

La información contenida en esta publicación puede consultarse en las direcciones de Internet:

<http://www.carm.es/econet/>

<http://www.carm.es/csan/dgs/se/se.htm>

Esta publicación también está disponible en soporte informático.

Editan : Consejería de Sanidad y Consumo y Consejería de Economía y Hacienda
Comunidad Autónoma de la Región de Murcia

Elaboran : Dirección General de Salud Pública
Servicio de Epidemiología
Ronda de Levante, 11
30008 – Murcia
Telf. 968362039 - 968362000* Ext. 8970
Fax 968201614 – 968366656
mortmu@carm.es

Dirección General de Economía y Estadística
Centro Regional de Estadística de Murcia
San Juan de Dios, 2ª - 1ª y 4ª planta
30001 - Murcia
Telf. 968362050 - 968362054
Fax 968362052
sicrem@carm.es

Diseño gráfico portada : Severo Almansa y José Mª Nuño de la Rosa

© **Copyright/Derechos reservados.** (Se autoriza la reproducción parcial citando la fuente)

EQUIPO DE TRABAJO :

- Dirección :** Lluís Cirera Suárez, Carmen Navarro Sánchez y
Olalla Cruz Mata
- Codificación :** Emilia Madrigal de Torres
Consuelo Martínez López
- Informática :** Juan Mármol Castillo, Fuensanta Bernal Torrecillas y
Yolanda Vázquez Ronco
- Grabación :** Manuel Ruiz Marco
- Fotocomposición :** Manuel Martínez Balbi

Cita recomendada

Ll. Cirera, O. Cruz, y C. Navarro. Estadísticas Básicas de Mortalidad en la Región de Murcia en 2001. Murcia: Consejería de Sanidad y Consejería de Economía, Industria e Innovación; 2003.
<<http://www.murciasalud.es/>> o <<http://www.carm.es/econet>>

Depósito Legal: MU-2316-2003

ÍNDICE

PRESENTACIÓN.....	9
INTRODUCCIÓN.....	10
MATERIAL Y MÉTODOS.....	11
Fuente de datos.....	11
Circuito de la información.....	12
Proceso de codificación y detección de errores.....	12
Construcción de indicadores.....	15
División territorial.....	19
Signos y abreviaturas.....	19
PRINCIPALES RESULTADOS.....	20
Región de Murcia.....	20
Áreas de salud.....	30
I. ESTADÍSTICAS DE MORTALIDAD EN LA REGIÓN DE MURCIA.....	33
1. Tasas brutas por 1.000 habitantes.....	34
2. Mortalidad específica por edad y sexo. Tasas por 100.000 habitantes.....	35
3.1. Defunciones por edad y grandes causas. Ambos sexos.....	36
3.2. Defunciones por edad y grandes causas. Hombres.....	38
3.3. Defunciones por edad y grandes causas. Mujeres.....	40
4.1. Mortalidad específica por edad y grandes causas. Tasas por 100.000 habitantes. Ambos sexos.....	42
4.2. Mortalidad específica por edad y grandes causas. Tasas por 100.000 habitantes. Hombres.....	44
4.3. Mortalidad específica por edad y grandes causas. Tasas por 100.000 habitantes. Mujeres.....	46
5.1. Defunciones por edad y causas seleccionadas. Ambos sexos.....	48
5.2. Defunciones por edad y causas seleccionadas. Hombres.....	52
5.3. Defunciones por edad y causas seleccionadas. Mujeres.....	56
6.1. Mortalidad específica por edad y causas seleccionadas. Tasas por 100.000 habitantes. Ambos sexos.....	60
6.2. Mortalidad específica por edad y causas seleccionadas. Tasas por 100.000 habitantes. Hombres.....	64
6.3. Mortalidad específica por edad y causas seleccionadas. Tasas por 100.000 habitantes. Mujeres.....	68
7.1. Defunciones por edad y causas a 3 caracteres. Ambos sexos.....	72
7.2. Defunciones por edad y causas a 3 caracteres. Hombres.....	152
7.3. Defunciones por edad y causas a 3 caracteres. Mujeres.....	232
8. Nacimientos por área de salud, tipo de nacido y sexo.....	312
9. Defunciones de menores de 1 año por edad y sexo.....	314
10. Defunciones de menores de 1 año por edad y área de salud.....	315

11. Mortalidad infantil por subgrupos y sexo. Tasas por 1.000 nacidos vivos	316
12. Mortalidad infantil por área de salud y subgrupos. Tasas por 1.000 nacidos vivos.....	317
13. Años potenciales de vida perdidos por todas las causas, por áreas de salud y sexo	318
14. Años potenciales de vida perdidos por grandes causas y sexo.	321
15. Años potenciales de vida perdidos por causas seleccionadas y sexo.	324
16. Razón de mortalidad estándar e intervalo de confianza al 95% por todas las causas, por áreas de salud y sexo.....	330
17. Razón de mortalidad estándar e intervalo de confianza al 95% según grandes grupos de causas y áreas de salud.	331
18. Razón de mortalidad estándar e intervalo de confianza al 95% según causas seleccionadas y áreas de salud.....	333
19. Tablas de vida.....	337
20. Población de la Región de Murcia según sexo y edad por áreas de salud en 1999.	338
II. ESTADÍSTICAS DE MORTALIDAD POR ÁREAS DE SALUD	339
II.1. ÁREA DE SALUD I (MURCIA)	340
1. Mortalidad específica por edad y sexo. Tasas por 100.000 habitantes.....	341
2.1. Defunciones por edad y grandes causas. Ambos sexos	342
2.2. Defunciones por edad y grandes causas. Hombres	344
2.3. Defunciones por edad y grandes causas. Mujeres.....	346
3.1. Mortalidad específica por edad y grandes causas. Tasas por 100.000 habitantes. Ambos sexos	348
3.2. Mortalidad específica por edad y grandes causas. Tasas por 100.000 habitantes. Hombres	350
3.3. Mortalidad específica por edad y grandes causas. Tasas por 100.000 habitantes. Mujeres	353
4.1. Defunciones por edad y causas seleccionadas. Ambos sexos	355
4.2. Defunciones por edad y causas seleccionadas. Hombres	359
4.3. Defunciones por edad y causas seleccionadas. Mujeres	363
5.1. Mortalidad específica por edad y causas seleccionadas. Tasas por 100.000 habitantes. Ambos sexos.....	367
5.2. Mortalidad específica por edad y causas seleccionadas. Tasas por 100.000 habitantes. Hombres.....	371
5.3. Mortalidad específica por edad y causas seleccionadas. Tasas por 100.000 habitantes. Mujeres.....	375
6. Defunciones de menores de 1 año por edad y sexo	379
7. Mortalidad infantil por subgrupos y sexo. Tasas por 1.000 nacidos vivos.....	380
8. Años potenciales de vida perdidos por grandes causas y sexo.	381
9. Años potenciales de vida perdidos por causas seleccionadas y sexo.	384
10. Razón de mortalidad estándar e intervalo de confianza al 95% según grandes causas y sexo.	390
11. Razón de mortalidad estándar e intervalo de confianza al 95% según causas seleccionadas y sexo.....	391
II.2. ÁREA DE SALUD II (CARTAGENA)	393
1. Mortalidad específica por edad y sexo. Tasas por 100.000 habitantes.....	394
2.1. Defunciones por edad y grandes causas. Ambos sexos	395
2.2. Defunciones por edad y grandes causas. Hombres	397

2.3. Defunciones por edad y grandes causas. Mujeres.....	399
3.1. Mortalidad específica por edad y grandes causas. Tasas por 100.000 habitantes. Ambos sexos	401
3.2. Mortalidad específica por edad y grandes causas. Tasas por 100.000 habitantes. Hombres	403
3.3. Mortalidad específica por edad y grandes causas. Tasas por 100.000 habitantes. Mujeres	405
4.1. Defunciones por edad y causas seleccionadas. Ambos sexos	407
4.2. Defunciones por edad y causas seleccionadas. Hombres	411
4.3. Defunciones por edad y causas seleccionadas. Mujeres	415
5.1. Mortalidad específica por edad y causas seleccionadas. Tasas por 100.000 habitantes. Ambos sexos.....	419
5.2. Mortalidad específica por edad y causas seleccionadas. Tasas por 100.000 habitantes. Hombres.....	423
5.3. Mortalidad específica por edad y causas seleccionadas. Tasas por 100.000 habitantes. Mujeres.....	427
6. Defunciones de menores de 1 año por edad y sexo	431
7. Mortalidad infantil por subgrupos y sexo. Tasas por 1.000 nacidos vivos.....	432
8. Años potenciales de vida perdidos por grandes causas y sexo.	433
9. Años potenciales de vida perdidos por causas seleccionadas y sexo.	436
10. Razón de mortalidad estándar e intervalo de confianza al 95% según grandes causas y sexo.	442
11. Razón de mortalidad estándar e intervalo de confianza al 95% según causas seleccionadas y sexo.....	443
II.3. ÁREA DE SALUD III (LORCA).	445
1. Mortalidad específica por edad y sexo. Tasas por 100.000 habitantes.....	446
2.1. Defunciones por edad y grandes causas. Ambos sexos	447
2.2. Defunciones por edad y grandes causas. Hombres	449
2.3. Defunciones por edad y grandes causas. Mujeres.....	451
3.1. Mortalidad específica por edad y grandes causas. Tasas por 100.000 habitantes. Ambos sexos	453
3.2. Mortalidad específica por edad y grandes causas. Tasas por 100.000 habitantes. Hombres	455
3.3. Mortalidad específica por edad y grandes causas. Tasas por 100.000 habitantes. Mujeres	457
4.1. Defunciones por edad y causas seleccionadas. Ambos sexos	459
4.2. Defunciones por edad y causas seleccionadas. Hombres	463
4.3. Defunciones por edad y causas seleccionadas. Mujeres.....	467
5.1. Mortalidad específica por edad y causas seleccionadas. Tasas por 100.000 habitantes. Ambos sexos.....	471
5.2. Mortalidad específica por edad y causas seleccionadas. Tasas por 100.000 habitantes. Hombres.....	475
5.3. Mortalidad específica por edad y causas seleccionadas. Tasas por 100.000 habitantes. Mujeres.....	479
6. Defunciones de menores de 1 año por edad y sexo	483
7. Mortalidad infantil por subgrupos y sexo. Tasas por 1.000 nacidos vivos.....	484
8. Años potenciales de vida perdidos por grandes causas y sexo.	485
9. Años potenciales de vida perdidos por causas seleccionadas y sexo.	488
10. Razón de mortalidad estándar e intervalo de confianza al 95% según grandes	

causas y sexo.....	494
11. Razón de mortalidad estándar e intervalo de confianza al 95% según causas seleccionadas y sexo.....	495
II.4. ÁREA DE SALUD IV (NOROESTE).....	497
1. Mortalidad específica por edad y sexo. Tasas por 100.000 habitantes.....	498
2.1. Defunciones por edad y grandes causas. Ambos sexos.....	499
2.2. Defunciones por edad y grandes causas. Hombres.....	501
2.3. Defunciones por edad y grandes causas. Mujeres.....	503
3.1. Mortalidad específica por edad y grandes causas. Tasas por 100.000 habitantes. Ambos sexos.....	505
3.2. Mortalidad específica por edad y grandes causas. Tasas por 100.000 habitantes. Hombres.....	507
3.3. Mortalidad específica por edad y grandes causas. Tasas por 100.000 habitantes. Mujeres.....	509
4.1. Defunciones por edad y causas seleccionadas. Ambos sexos.....	511
4.2. Defunciones por edad y causas seleccionadas. Hombres.....	515
4.3. Defunciones por edad y causas seleccionadas. Mujeres.....	519
5.1. Mortalidad específica por edad y causas seleccionadas. Tasas por 100.000 habitantes. Ambos sexos.....	523
5.2. Mortalidad específica por edad y causas seleccionadas. Tasas por 100.000 habitantes. Hombres.....	527
5.3. Mortalidad específica por edad y causas seleccionadas. Tasas por 100.000 habitantes. Mujeres.....	531
6. Defunciones de menores de 1 año por edad y sexo.....	535
7. Mortalidad infantil por subgrupos y sexo. Tasas por 1.000 nacidos vivos.....	536
8. Años potenciales de vida perdidos por grandes causas y sexo.....	537
9. Años potenciales de vida perdidos por causas seleccionadas y sexo.....	540
10. Razón de mortalidad estándar e intervalo de confianza al 95% según grandes causas y sexo.....	546
11. Razón de mortalidad estándar e intervalo de confianza al 95% según causas seleccionadas y sexo.....	547
II.5. ÁREA DE SALUD V (ALTIPLANO).....	549
1. Mortalidad específica por edad y sexo. Tasas por 100.000 habitantes.....	550
2.1. Defunciones por edad y grandes causas. Ambos sexos.....	551
2.2. Defunciones por edad y grandes causas. Hombres.....	553
2.3. Defunciones por edad y grandes causas. Mujeres.....	555
3.1. Mortalidad específica por edad y grandes causas. Tasas por 100.000 habitantes. Ambos sexos.....	557
3.2. Mortalidad específica por edad y grandes causas. Tasas por 100.000 habitantes. Hombres.....	559
3.3. Mortalidad específica por edad y grandes causas. Tasas por 100.000 habitantes. Mujeres.....	561
4.1. Defunciones por edad y causas seleccionadas. Ambos sexos.....	563
4.2. Defunciones por edad y causas seleccionadas. Hombres.....	567
4.3. Defunciones por edad y causas seleccionadas. Mujeres.....	571
5.1. Mortalidad específica por edad y causas seleccionadas. Tasas por 100.000 habitantes. Ambos sexos.....	575

5.2. Mortalidad específica por edad y causas seleccionadas. Tasas por 100.000 habitantes. Hombres.....	579
5.3. Mortalidad específica por edad y causas seleccionadas. Tasas por 100.000 habitantes. Mujeres.....	583
6. Defunciones de menores de 1 año por edad y sexo	587
7. Mortalidad infantil por subgrupos y sexo. Tasas por 1.000 nacidos vivos.....	588
8. Años potenciales de vida perdidos por grandes causas y sexo.	589
9. Años potenciales de vida perdidos por causas seleccionadas y sexo.	592
10. Razón de mortalidad estándar e intervalo de confianza al 95% según grandes causas y sexo.	598
11. Razón de mortalidad estándar e intervalo de confianza al 95% según causas seleccionadas y sexo.....	599
II.6. ÁREA DE SALUD VI (VEGA DEL SEGURA-COMARCA ORIENTAL).....	601
1. Mortalidad específica por edad y sexo. Tasas por 100.000 habitantes.....	602
2.1. Defunciones por edad y grandes causas. Ambos sexos	603
2.2. Defunciones por edad y grandes causas. Hombres	605
2.3. Defunciones por edad y grandes causas. Mujeres.....	607
3.1. Mortalidad específica por edad y grandes causas. Tasas por 100.000 habitantes. Ambos sexos	609
3.2. Mortalidad específica por edad y grandes causas. Tasas por 100.000 habitantes. Hombres	611
3.3. Mortalidad específica por edad y grandes causas. Tasas por 100.000 habitantes. Mujeres	613
4.1. Defunciones por edad y causas seleccionadas. Ambos sexos	615
4.2. Defunciones por edad y causas seleccionadas. Hombres	619
4.3. Defunciones por edad y causas seleccionadas. Mujeres	623
5.1. Mortalidad específica por edad y causas seleccionadas. Tasas por 100.000 habitantes. Ambos sexos.....	627
5.2. Mortalidad específica por edad y causas seleccionadas. Tasas por 100.000 habitantes. Hombres.....	631
5.3. Mortalidad específica por edad y causas seleccionadas. Tasas por 100.000 habitantes. Mujeres.....	635
6. Defunciones de menores de 1 año por edad y sexo	639
7. Mortalidad infantil por subgrupos y sexo. Tasas por 1.000 nacidos vivos.....	640
8. Años potenciales de vida perdidos por grandes causas y sexo.	641
9. Años potenciales de vida perdidos por causas seleccionadas y sexo.	644
10. Razón de mortalidad estándar e intervalo de confianza al 95% según grandes causas y sexo.	650
11. Razón de mortalidad estándar e intervalo de confianza al 95% según causas seleccionadas y sexo.....	651
III. ESTADÍSTICAS DE MORTALIDAD POR MUNICIPIOS	653
1.1. Defunciones por municipios y grandes causas. Ambos sexos	654
1.2. Defunciones por municipios y grandes causas. Hombres	657
1.3. Defunciones por municipios y grandes causas. Mujeres.....	660

IV. ANEXOS.....	663
Anexo1.- Áreas de salud y municipios.....	664
Anexo2.- Boletines estadísticos.....	665
Anexo3.- Lista de causas seleccionadas.....	672

Presentación

Esta es nuestra tercera presentación anual en los portales electrónicos de las Consejerías de Sanidad (<http://www.murciasalud.es/>) y de Economía, Industria e Innovación (<http://www.carm.es/econet/>), para ofrecer los resultados correspondientes a la publicación de las **Estadísticas Básicas de Mortalidad en la Región de Murcia del año 2001**.

Agradecemos como siempre, la habitual colaboración de médicos certificadores, y del personal de los Registros Civiles, de los Juzgados de Instrucción, de la delegación provincial Instituto Nacional de Estadística, del Registro sanitario de Mortalidad y del Centro Regional de Estadística, porque entre todos y con su trabajo nos permiten conocer mejor la realidad demográfica y sanitaria de la región murciana.

PATRICIO VALVERDE MEGÍAS

Consejero de Economía, Industria e Innovación

MARÍA TERESA HERRANZ MARÍN

Consejera de Sanidad

Introducción

Las Estadísticas Básicas de Mortalidad (EBM) en la Región de Murcia presentan los indicadores de mortalidad por causas, correspondientes a los habitantes residentes en la región que han fallecido en España durante el año 2001. Los resultados aquí publicados coincidirán, con mínimas modificaciones, con los que publicará oficialmente el Instituto Nacional de Estadística (INE), en el Movimiento Natural de la Población, en “Defunciones según causa de muerte” ya que el convenio de colaboración con el INE, recoge que se utilicen los mismos ficheros finales en las explotaciones de resultados.

El tratamiento y explotación de la información se realiza conjuntamente, entre el Centro Regional de Estadística (CREM) de la Dirección General de Economía, Planificación y Estadística de la Consejería de Economía, Industria e Innovación y el Servicio de Epidemiología de la Dirección General de Salud Pública de la Consejería de Sanidad.

En esta publicación se aplica por tercer año consecutivo la Décima Revisión de la Clasificación Internacional de Enfermedades (CIE-10)¹. El cambio de revisión afecta tanto a los grandes grupos de causas, como a las entidades específicas, y sus posibles agrupaciones. Está ya disponible un primer estudio de correspondencias por grandes causas de la CIE-9 a la 10².

Seguimos incluyendo desde las EBM96 a los residentes fallecidos en la Región y a los que murieron en el año, fuera de la Comunidad en el resto de España; y continuamos presentando los casos de defunción por edad, causa detallada y sexo. Con la implantación de la CIE-10 hemos aplicado una nueva **Lista de causas seleccionadas** (antes Lista Reducida) de elaboración propia por agrupación de causas específicas. Mantenemos la metodología introducida en las EBM94 para la estimación de los intervalos de confianza de la Razón de Mortalidad Estándar. A la vez que ampliamos y maximizamos la reducción de los costes de publicación al asumir en exclusiva los procesos de la edición digital.

¹ Organización Panamericana de la Salud. Clasificación Internacional de Enfermedades y Problemas Relacionados con la Salud. Décima revisión. (CIE-10). Washington DC: OPS; 1996.

² M. Ruiz, Ll. Cirera, G. Pérez, C. Borrell, C. Audica, C. Moreno et al. Comparabilidad entre la novena y la décima revisión de la Clasificación Internacional de Enfermedades aplicada a la codificación de la causa de muerte en España. Gac Sanit 2002;16(6):526-32.

Nuestro objetivo es ofertar tablas de indicadores de causas de defunción por edad, sexo y territorio para describir las causas de muerte de los habitantes de la Región de Murcia.

Material y Métodos

2.1.- Fuente de datos

Las variables necesarias para la elaboración de las estadísticas básicas de mortalidad son: la patología que causa la muerte –denominada causa básica de defunción-, la edad, el sexo, y el municipio de residencia en la Comunidad Autónoma de la persona fallecida.

Defunciones

Los datos de defunciones proceden de los Boletines Estadísticos de Defunción (anexo 2) y de Parto (anexo 2) de los residentes murcianos fallecidos en España en 2001. Los médicos certificadores cumplimentan una parte de los boletines estadísticos, junto con los Certificados Médicos Oficiales de Defunción (impresos que no tienen finalidad estadística).

Las causas de muerte se han obtenido del apartado de causas de la defunción de los Boletines Estadísticos de Defunción y Parto (en adelante, respectivamente BED y BEP), que facilita el INE al CREM, gracias al convenio de colaboración suscrito al efecto. Dado que los boletines son la fuente primaria de información; se comprende la importancia de su exhaustividad y correcta cumplimentación del médico certificador, de los registros civiles y de los juzgados de instrucción – estos últimos, son los que rellenan el impreso MNP.52- (figura 1).

El Registro de Mortalidad de la Consejería de Sanidad realiza la codificación manual de la causa básica de defunción (CBD) según las reglas de la CIE-10, establece los procedimientos de detección de errores en la CBD^{3 4}, elabora los controles formales de calidad y de comprensión médica, establece los indicadores útiles en la explotación de la mortalidad, supervisa y verifica todo el proceso. El CREM ejecuta el proceso de grabación, depuración, validación, y control de cobertura de las causas de defunción codificadas y de los datos complementarios contenidos en los boletines, diseña y elabora las aplicaciones informáticas necesarias para obtener los resultados, procesa en sus ordenadores la información y realiza la composición digital de la publicación.

³ Instituto Nacional de Estadística. Descripción de errores y avisos en variables sanitarias. Estadística de partos (CIE-10). Documento técnico (versión 2.0). Madrid: INE; 2001. (Documento mimeografiado)

⁴ Instituto Nacional de Estadística. Manual de causas de defunción (CIE-10). Versión 3.0. Madrid: INE; 2002. Documentos de trabajo.

A partir de la edición de 1996, se incluyen en las tablas todas las defunciones de los residentes murcianos ocurridas en España, y no sólo la de los fallecidos en la Región de Murcia, como ocurría en anteriores publicaciones. También se realiza la imputación probabilística de los valores inválidos e inconsistentes y de falta de respuesta.

Los abortos y nacidos vivos que mueren antes de las 24 horas del nacimiento tienen una consideración legal y administrativa específica. Sus cifras se obtienen del BEP, a diferencia del resto de óbitos que se obtienen del BED. La información sobre las defunciones en las primeras 24 horas de vida, se incluye en el cálculo de las tasas de la mortalidad infantil, de la mortalidad global, de la mortalidad específica por grupos de edad y causas, y en las tablas de vida, siendo necesarias también las cifras de mortinatos para el cálculo de la mortalidad perinatal. Es de resaltar que la infradeclaración detectada en las defunciones perinatales regionales, cuestiona su validez⁵.

Población

Se ha utilizado la población por sexo y edad del Padrón municipal de habitantes a 1 de enero de 2001, publicados por el Centro Regional de Estadística de Murcia a partir de los ficheros proporcionados por el Instituto Nacional de Estadística. Las tablas de población según sexo y edad por áreas de salud, se presentan en la tabla 20 del Índice de la página electrónica correspondiente a la Región de Murcia.

2.2.- Circuito de la información (figura 1)

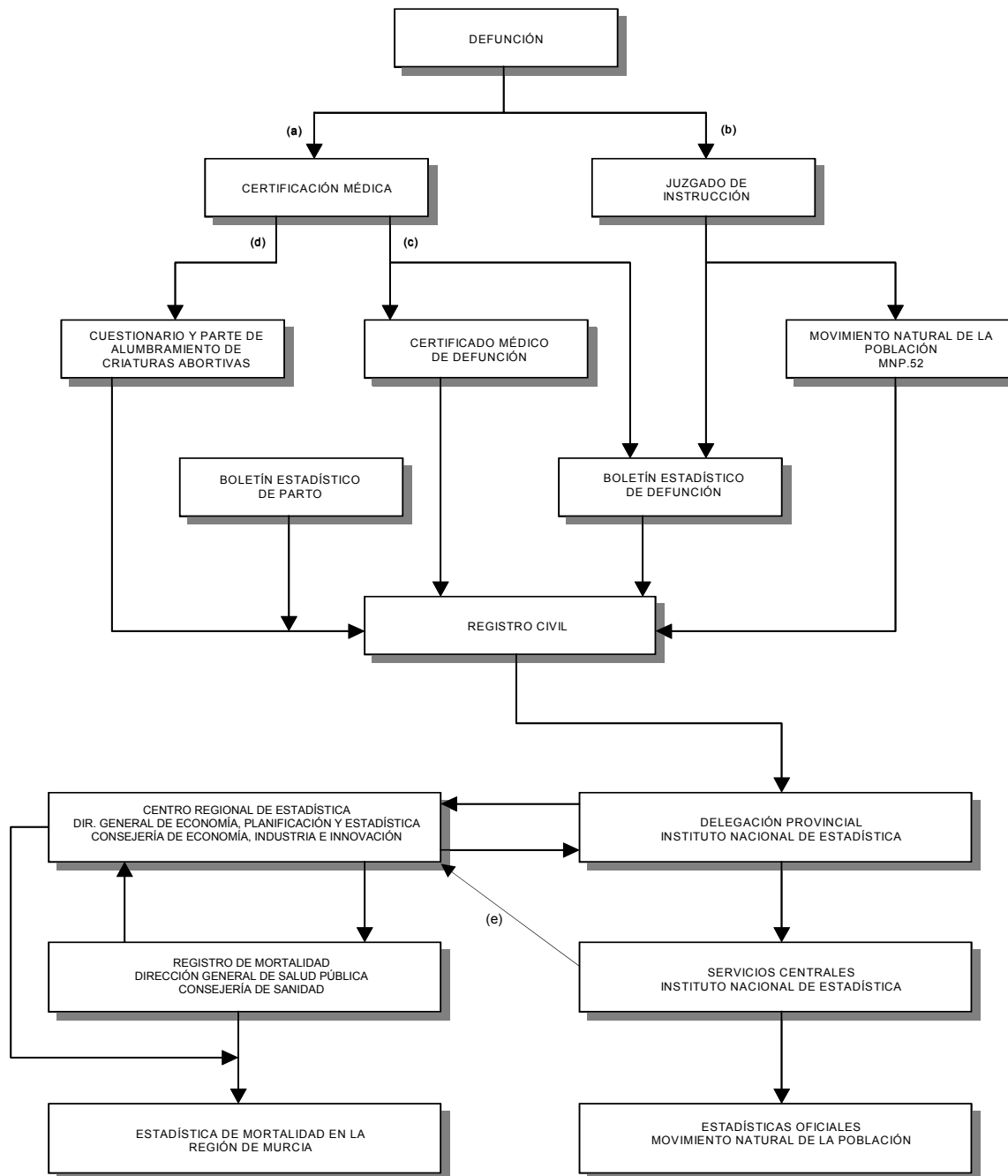
2.3.- Proceso de codificación y detección de errores

2.3.1.- Exhaustividad

Se realiza el recuento y se verifica que sea correlativa la numeración del tomo y la página de la inscripción de la defunción en los libros de los registros civiles. Se comprueba tanto en los mismos boletines como en los nomencladores del INE, para así detectar que nos hayan remitido la totalidad de los boletines.

⁵ Ll. Cirera, J. García, C. Navarro y O. Cruz. Mortalidad perinatal e infantil en la Región de Murcia. 1980-1997. Murcia: Consejería de Sanidad y Consumo, y Consejería de Economía y Hacienda; 2001. p. 140-141.

FIG. 1 CIRCUITO DE LA INFORMACIÓN DE MORTALIDAD EN LA REGIÓN DE MURCIA.



- (a) En fallecido de causa natural (sin violencia o accidente).
- (b) En fallecido de causa violenta o accidental.
- (c) Muerte con más de 24 horas de vida.
- (d) En mortinato de 180 o más días de gestación, o en nacido vivo muerto durante las 24 horas de vida.
- (e) Residentes murcianos fallecidos en otras CC.AA.

2.3.2.- Programa de garantía de calidad

- Se realiza una entrevista telefónica estructurada para recabar más información al médico declarante, a los funcionarios del registro civil o del juzgado de instrucción, si los boletines contienen:

Causas mal definidas (capítulo XVIII de la CIE-10).

Rúbricas inespecíficas (ej. paro cardíaco, senilidad...).

Causas infrecuentes o de especial significación.

Boletines con literales ilegibles.

Siglas y/o abreviaturas de difícil interpretación.

Causas incoherentes con relación a la edad y sexo.

Procedemos a cambiar la causa básica de defunción asignada en el boletín, si en la entrevista telefónica obtenemos resultados positivos, es decir si cambia el código a una causa que no es un signo-síntoma o un estado patológico mal definido. Durante el año 2001 entraron en el programa de garantía de calidad 219 boletines estadísticos, lo que supuso un total de 498 llamadas telefónicas de verificación o mejora, obteniéndose un resultado positivo en el 60,3 % de los boletines.

2.3.3.- Codificación y revisión

Los boletines son codificados por lotes de asignación mensual por dos enfermeras formadas en el uso de la 10ª Revisión de la CIE⁶, y que asignan de forma manual la causa básica de defunción. Como procedimiento de control se revisan una a otra sus boletines, para luego escoger una muestra aleatoria del 5%, que comprueba el médico del registro como verificación final.

2.3.4.- Controles en la cumplimentación

También se codifican las variables indicativas de la calidad en la cumplimentación médica de las causas de defunción de los boletines. Estos controles cubren dos áreas:

- 1) Aspectos formales de los boletines: boletines en blanco, letra ilegible, sin número de colegiado, ni firma del médico, utilización de siglas y abreviaturas.
- 2) Indicadores del grado de conocimiento por parte del médico de los criterios de certificación: más de una causa en el apartado de causa inicial, ausencia de secuencia lógica entre las causas declaradas.

⁶ INE. Curso sobre el uso de la Clasificación Internacional de Enfermedades 10ª Revisión de la OMS. Madrid: Instituto Nacional de Estadística y Instituto de Salud Carlos III, Ministerio de Sanidad y Consumo; 1998.

Para el año 2001, los resultados de la calidad en la cumplimentación médica en el BED y BEP de todos los fallecidos (residentes o no) en la Región de Murcia (n= 9.214), son:

- Sin secuencia lógica 29,23 %
- Utilización de siglas y abreviaturas 29,23 %
- Letra ilegible 0,04 %
- Varias entidades en la causa inicial 13,64 %

2.4.- Construcción de indicadores

2.4.1.- Clasificación de las defunciones

Las causas de muerte se presentan en listas diferentes. Así, la Lista de Grandes Causas según los capítulos de la 10ª revisión de la CIE, se utiliza para presentar las cifras absolutas y las tasas específicas por edad y sexo, y los indicadores Razón de Mortalidad Estándar, y Años Potenciales de Vida Perdidos para la Región de Murcia y sus áreas de salud, y sólo casos por sexo en los municipios. La Lista a Tres Caracteres (antes Lista Detallada), presenta las defunciones por causas a tres caracteres, edad y sexo en la Región. La Lista de Causas Seleccionadas (antes Lista Reducida) es una novedad de elaboración propia por agrupación de códigos a 3 y 4 caracteres de la CIE-10, en 74 rúbricas; está basada en criterios de magnitud, validez^{7 8} y de utilidad para los sistemas de información sanitaria, y los dispositivos asistenciales y de salud pública. **Hay que tener en cuenta que la lista de Causas Seleccionadas no se ha confeccionado incluyendo un resto de entidades no mencionadas para cada una de las grandes causas de muerte, por lo que las suma de las causas seleccionadas es un subtotal de todas las causas de muerte.** En ella se muestran casos, tasas específicas, Razón de Mortalidad Estándar, Años Potenciales de Vida Perdidos, por edad y sexo para la Región y sus áreas de salud. Las rúbricas con sus códigos CIE-10 de la Lista de Causas Seleccionadas figuran en el anexo 3.

El capítulo XIX de la CIE-10 'Traumatismos, Envenenamientos, y algunas otras consecuencias de causas externas' no se aplica en mortalidad por convenciones internacionales, y se sustituye por el capítulo XX 'Causas Externas de Mortalidad'.

⁷ J. García, Ll. Cirera, M.J. Tormo, C. Martínez, J. Contreras y C. Navarro. Utilidad del boletín estadístico de defunción para la identificación de muertes extrahospitalarias en un registro poblacional de infartos agudos de miocardio. Rev Esp Cardiol 2001; 54: 1041-1047.

⁸ Ll. Cirera y C. Navarro. Validez de la certificación de la muerte por cáncer en la Comunidad de Murcia. Oncología 2002; 25(5):38-46.

Las estadísticas municipales tabulan las defunciones (casos) por grandes causas y sexo, expresándose en las tablas por su respectivo código en números romanos – para saber a qué gran causa corresponden, hay que leer cualquiera de las tablas de grandes causas de ámbito regional o de áreas de salud.

2.4.2.- Métodos estadísticos

2.4.2.1.- Indicadores

Las **tasas** (brutas) **globales** se expresan en defunciones por 1.000 habitantes, y las **tasas específicas** por 100.000 habitantes. En las **tasas de causas propias de un sexo, la población a riesgo en las tablas de ambos sexos es la población total** (ambos sexos). El cálculo del total de Años Potenciales de Vida Perdidos (APVP) no coincide exactamente con la suma de los parciales (causas específicas/áreas de salud), por el efecto del redondeo en números enteros. Es novedad, que el comentario de resultados, se refiera a los APVP como media de APVP, y no al porcentaje de APVP de una determinada causa sobre el nº total de su sexo. Entendemos que es más ilustrativo, saber el promedio de años sustraídos por una causa, que el peso la causa sobre el total de APVP de su sexo. La suma de la Razón de Mortalidad Estándar se mide en porcentajes, considerando como 100% a toda la Región de Murcia.

Se elaboran tasas* brutas (indicadas en el texto simplemente como tasas) generales (con todas las causas) y específicas según causas, y ambas tasas por grupos edad, sexo.

(* Tasa = (Número de defunciones / población a riesgo) · 10ⁿ

Mortalidad infantil

Tasa de mortalidad infantil (TMI) =	$\frac{\text{nacidos vivos muertos} < 1 \text{ año}}{\text{total nacidos vivos en el período}} \cdot 1000$
Tasa de mortalidad neonatal (TMN) =	$\frac{\text{nacidos vivos muertos} < 28 \text{ días}}{\text{total nacidos vivos en el período}} \cdot 1000$
Tasa de mortalidad neonatal precoz (TMNP) =	$\frac{\text{nacidos vivos muertos} < 7 \text{ días}}{\text{total nacidos vivos en el período}} \cdot 1000$

$$\text{Tasa de mortalidad neonatal tardía (TMNT)} = \frac{\text{nacidos vivos muertos} \geq 7 \text{ días} < 28 \text{ días}}{\text{total nacidos vivos en el período}} \cdot 1000$$

$$\text{Tasa de mortalidad posneonatal (TMPN)} = \frac{\text{nacidos vivos muertos} \geq 28 \text{ días y} < 1 \text{ año}}{\text{total nacidos vivos en el período}} \cdot 1000$$

$$\text{Tasa de mortalidad perinatal (TMP)} = \frac{\begin{array}{l} \text{nacidos muertos} > 28 \text{ semanas de gestación} \\ + \text{nacidos vivos muertos} < 7 \text{ días} \end{array}}{\begin{array}{l} \text{nacidos muertos} > 28 \text{ semanas de gestación} \\ + \text{total nacidos vivos en el período} \end{array}} \cdot 1000$$

Años Potenciales de Vida Perdidos (APVP)

Se considera como límite arbitrario e internacional de mortalidad prematura los 70 años de edad.

$$\text{APVP} = \sum_{i=1}^{69} a_i d_i = \sum_{i=1}^{69} (70 - i - 0,5) d_i$$

d_i = defunciones entre las edades i e $i+1$ años.

a_i = años de vida que quedan hasta los 70 años cuando la muerte ocurre entre las edades de i e $i+1$ es igual a $70 - (i - 0,5)$, asumiendo una distribución uniforme de defunciones dentro de los grupos de edad, en donde i representa la edad en el último cumpleaños.

$$\text{Media} = \text{APVP} / \sum_{i=1}^{69} d_i$$

$$\text{DE} = \sqrt{\frac{\sum_{i=1}^{69} d_i (a_i - \text{Media})^2}{\sum_{i=1}^{69} d_i}}$$

Razón de Mortalidad Estándar (RME)

$$\text{RME} = (\text{DO}/\text{DE}) \times 100$$

DO: Defunciones observadas en el ámbito geográfico.

DE: Defunciones esperadas. Se calculan multiplicando las tasas estándar específicas del grupo de edad por los grupos de población correspondiente.

El intervalo de confianza (IC) al 95% se ha calculado por aproximación de Byar al test exacto⁹:

$$\text{Límite inferior} = \left[1 - \left(\frac{1}{9} \times \text{DO} \right) - \frac{1,96}{3\sqrt{\text{DO}}} \right]^3 \times \frac{\text{DO}}{\text{DE}} \times 100$$

$$\text{Límite superior} = \left[1 - \left(\frac{1}{9} \times (\text{DO} + 1) \right) + \frac{1,96}{3\sqrt{\text{DO} + 1}} \right]^3 \times \frac{\text{DO} + 1}{\text{DE}} \times 100$$

Tablas abreviadas de Vida

Las tablas de vida se han realizado por el método recomendado por la OMS¹⁰. Las abreviaturas utilizadas en las tablas tienen el siguiente significado:

P(i): Población en ese grupo de edad.

D(i): Defunciones en ese grupo de edad.

M(i): Tasa de mortalidad en ese grupo de edad.

A(i): Fracción de años vividos. Se calcula por las edades incluidas en el intervalo, y es la fracción del año que ha vivido una persona desde su último aniversario hasta su defunción.

Q(i): Probabilidad de morir en el intervalo. Está basada en las tasas y en la fracción de años vividos.

I(i): Número de personas vivas al inicio del intervalo. Se considera una cohorte ficticia de 100.000 personas.

d(i): Número de personas de la cohorte ficticia que mueren durante el intervalo aplicando la probabilidad de morir Q.

L(i): Número de años vividos en el intervalo.

T(i): Número total de años vividos por la cohorte más allá del intervalo.

E(i): Esperanza de vida expresa en años, observada para el intervalo de edad.

⁹ Regidor E, de Mateo S, Rodríguez C, Gutiérrez-Fisasc JL. Evaluación de la significación estadística y cálculo del intervalo de confianza de la razón de mortalidad estandarizada. Gac Sanit 1993; 38: 237-43.

¹⁰ Chin Long Chiang. Life table and mortality analysis. Geneva: World Health Organization; 1978.

2.5. División Territorial

Las estadísticas se desagregan según las Áreas de Salud establecidas en el Mapa Sanitario de la Región de Murcia ^{11,12,13,14} (anexo 1) y por municipios.

Los boletines estadísticos no están diseñados para dar información sobre ninguna entidad geográfica menor al municipio. Los indicadores de mortalidad regional y de las áreas de salud ^{7,8} se elaboran a partir del municipio de residencia de la persona fallecida.

2.6. Signos y abreviaturas.

Celdilla con guión: no hay casos.

RME: razón de mortalidad estándar.

APVP: años potenciales de vida perdidos.

DE : desviación estándar.

IC: intervalo de confianza.

LInf. : límite inferior del intervalo de confianza.

LSup. : límite superior del intervalo de confianza.

¹¹ Orden de la Consejería de Sanidad, de 11 de enero de 1991, por la que se aprueba el Mapa Sanitario de la Región de Murcia (BORM de 4 de febrero de 1991).

¹² Orden de la Consejería de Sanidad, de 18 de enero de 1994, por la que se modifica el anexo de la de 11 de enero de 1991, por la que se aprueba el Mapa Sanitario de la Región de Murcia (BORM de 28 de enero de 1994).

¹³ Orden de la Consejería de Sanidad y Política Social, de 17 de mayo de 1995, de modificación parcial del anexo de la orden de 11 de enero 1991, por la que se aprueba en mapa sanitario de la Región de Murcia (BORM 15 de julio de 1995).

¹⁴ Orden de 13 de octubre de 1999, de la Consejería de Sanidad y Consumo, por la que se aprueba el mapa sanitario de la Región de Murcia (BORM 29 de octubre de 1999).

Principales resultados

Región de Murcia

La tasa de mortalidad por todas las causas de las personas residentes en la Región de Murcia (fallecidas en España) es de 7,68 fallecidos por cada mil habitantes, que corresponden a 9.140 defunciones. La tasa de mortalidad es 8,22 por mil en los hombres y de 7,13 en las mujeres (Cuadro 1, *pág. electrónica Región* tablas 1 y 2).

Por su magnitud las principales grandes causas de muerte en ambos sexos son las circulatorias (35,1%), las neoplasias (25,4%), las respiratorias (11,0%), las causas externas (5,4%), y las enfermedades endocrino-metabólicas (3,7%). En los hombres son, las enfermedades neoplásicas (30,0%) y las cardiocirculatorias (29,5%), seguidas de las enfermedades respiratorias (12,7%), de las causas externas (7,5%) y de las enfermedades digestivas (5,3%). En las mujeres destacan las causas cardiocirculatorias (41,6%), seguidas de las neoplasias (20,0%), las enfermedades respiratorias (9,1%), digestivas (4,5%) y de las entidades endocrino-metabólicas (3,6%) (cuadro 1, gráfico 1, y *pág. electrónica Región* tablas 1-4).

CUADRO 1: Mortalidad por grandes grupos de causas y sexo. Región de Murcia 2001.

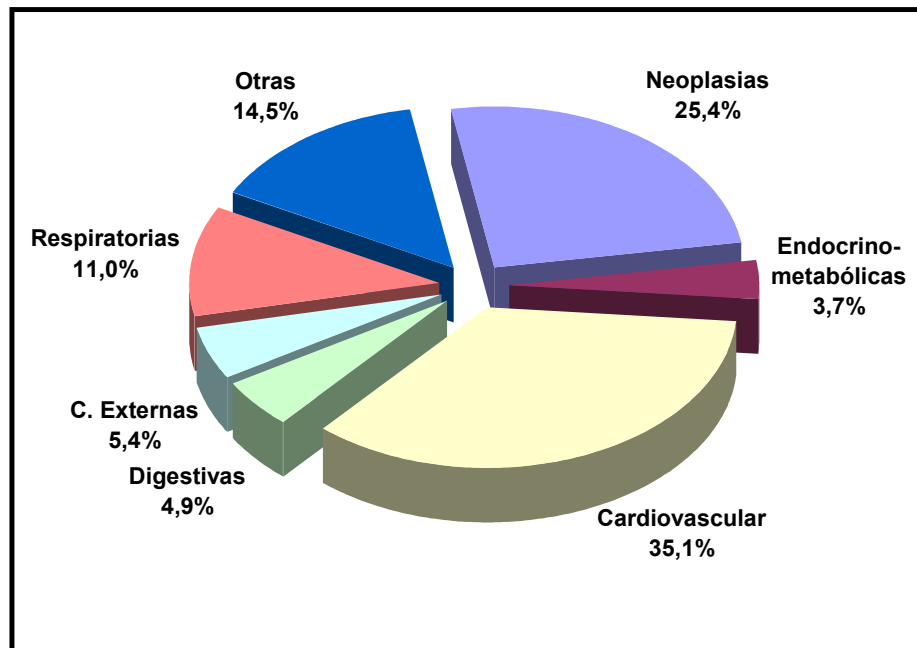
Grandes grupos de causas	Ambos Sexos			Hombres			Mujeres		
	Casos	%	Tasa	Casos	%	Tasa	Casos	%	Tasa
I Infecciosas y parasitarias	164	1,8	13,78	98	2,0	16,45	66	1,6	11,10
II Neoplasias	2.317	25,4	194,64	1.470	30,0	246,74	847	20,0	142,44
III Hemato-inmunológicas	22	0,2	1,85	13	0,3	2,18	9	0,2	1,51
IV Endocrino-metabólicas	342	3,7	28,73	127	2,6	21,32	215	5,1	36,16
V Trastornos mentales	260	2,8	21,84	94	1,9	15,78	166	3,9	27,92
VI Nerviosas	234	2,6	19,66	99	2,0	16,62	135	3,2	22,70
VII Ojo y anexos.....	-	-	-	-	-	-	-	-	-
VIII Oído y apófisis mastoides.....	-	-	-	-	-	-	-	-	-
IX Circulatorias.....	3.209	35,1	269,58	1.447	29,5	242,88	1.762	41,6	296,32
X Respiratorias.....	1.007	11,0	84,59	623	12,7	104,57	384	9,1	64,58
XI Digestivas	449	4,9	37,72	260	5,3	43,64	189	4,5	31,78
XII Piel.....	21	0,2	1,76	6	0,1	1,01	15	0,4	2,52
XIII Ósteomusculares	71	0,8	5,96	26	0,5	4,36	45	1,1	7,57
XIV Genitourinarias	277	3,0	23,27	141	2,9	23,67	136	3,2	22,87
XV Embarazo	-	-	-	-	-	-	-	-	-
XVI Perinatales.....	41	0,4	3,44	23	0,5	3,86	18	0,4	3,03
XVII Malformaciones congénitas	42	0,5	3,53	27	0,6	4,53	15	0,4	2,52
XVIII Mal definidas.....	186	2,0	15,63	78	1,6	13,09	108	2,5	18,16
XX Causas externas.....	498	5,4	41,84	368	7,5	61,77	130	3,1	21,86
Todas	9.140	100,0	767,82	4.900	100,0	822,48	4.240	100,0	713,06

% = porcentaje sobre el total de cada categoría

Tasa = tasa específica por 100.000 habitantes

GRÁFICO 1

MORTALIDAD PROPORCIONAL POR GRANDES GRUPOS DE CAUSAS. TODAS LAS EDADES. AMBOS SEXOS. REGIÓN DE MURCIA, 2001.



Esperanza de vida

La esperanza regional de vida al nacer es de 79,02 años (*pág. electrónica Región* tabla 19), y es mayor en las mujeres (82,48 años) en 6,83 años que en los hombres (75,65 años). La esperanza de vida es siempre mayor en las mujeres respecto a los hombres en todos los grupos quinquenales de edad.

Mortalidad Infantil

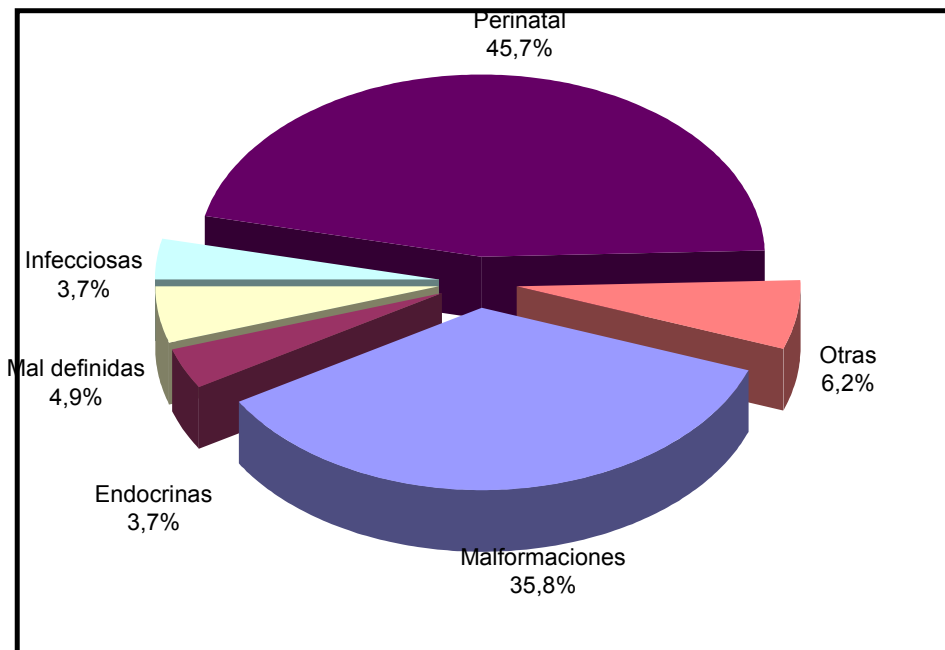
La tasa de mortalidad infantil (menores de 1 año) es de 5,40 fallecidos por mil nacidos vivos. Por categorías observamos que tasa de la mortalidad neonatal precoz (nacidos vivos que fallecen antes del 7º día de vida) de 2,07 por mil, y la tasa de las muertes posneonatales (fallecidos entre los 28 días y menos del año de vida) es de 1,47 por mil nacidos vivos (*pág. electrónica Región* tablas 10-12).

Mortalidad proporcional por grupos de edad

Menores de 1 año

Las afecciones originadas en el período perinatal (45,7%) y las malformaciones congénitas (35,8%) son las dos principales causas de muerte, seguidas de las entidades mal definidas (4,9%), de las enfermedades infecciosas y parasitarias (3,7%), y de las causas endocrino-nutricionales-metabólicas (3,7%) en ambos sexos (gráfico 2). Los niños mantienen el orden en las cuatro primeras causas, mientras que en las niñas el peso principal reside en las mismas dos primeras causas (48,5% y 30,3% respectivamente) (pág. electrónica Región tablas 3.1, 3.2 y 3.3).

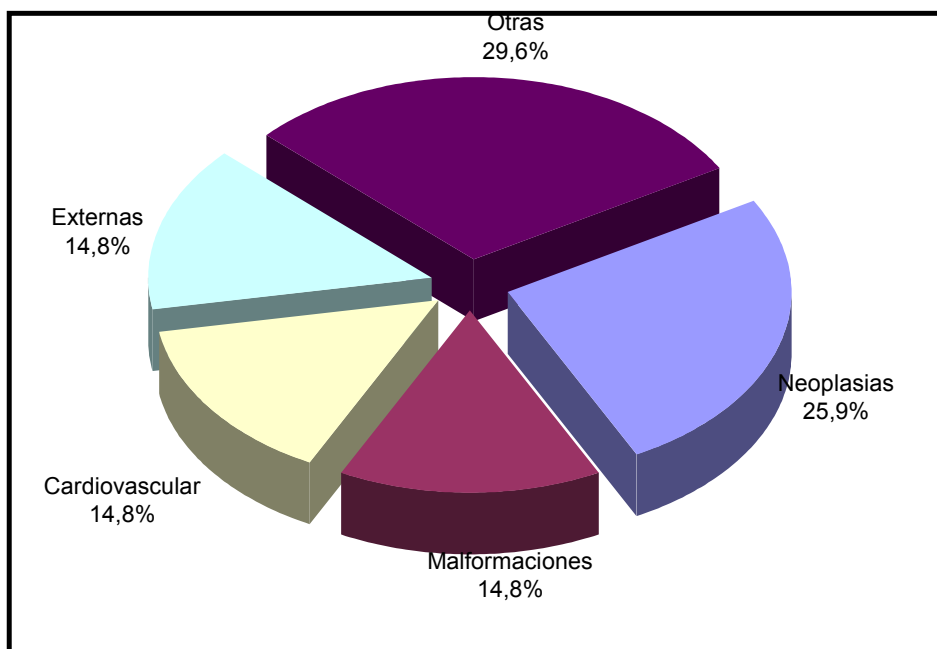
GRÁFICO 2 MORTALIDAD PROPORCIONAL POR GRANDES GRUPOS DE CAUSAS. MENORES DE 1 AÑO. AMBOS SEXOS. REGIÓN DE MURCIA, 2001.



De 1 a 14 años

Las neoplasias (25,9%), seguidas de las enfermedades cardiovasculares (14,8%), las malformaciones congénitas (14,8%) y las causas externas (14,8%) son las principales grandes causas de muerte en ambos sexos (gráfico 3). Los niños siguen las posiciones en las dos primeras causas, (23,5% y 17,6% respectivamente), seguidas de las causas externas (17,6%), de las patologías endocrino-metabólicas (11,8%), y de las malformaciones congénitas (11,8%). En las niñas las grandes causas que más ponderan, son las neoplasias (30,0%) y las malformaciones congénitas (20,0%).

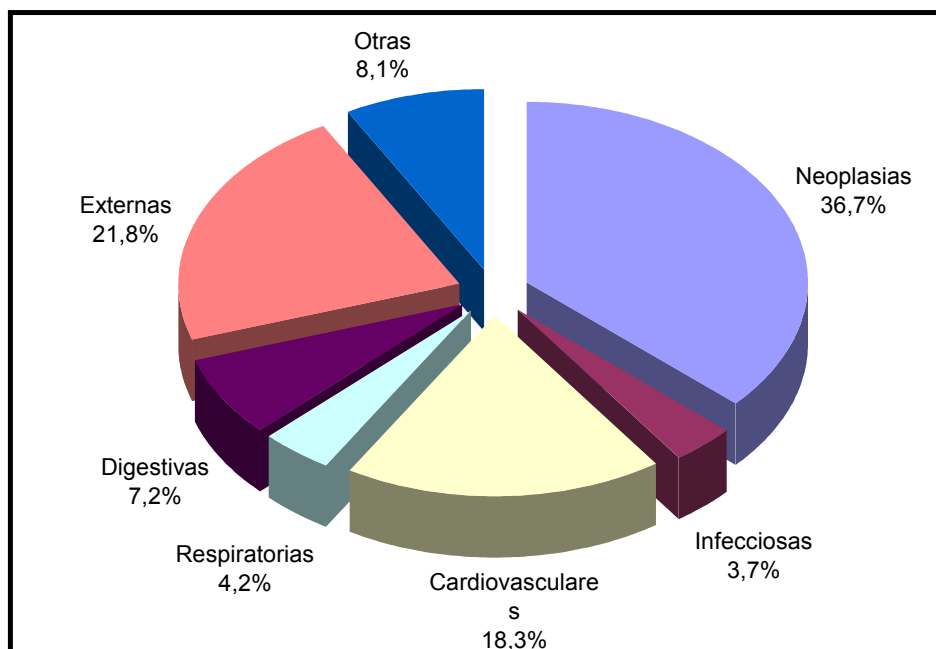
GRÁFICO 3 MORTALIDAD PROPORCIONAL POR GRANDES GRUPOS DE CAUSAS. DE 1 A 14 AÑOS. AMBOS SEXOS. REGIÓN DE MURCIA. 2001.



De 15 a 64 años

En este grupo de edad y en ambos sexos, la mayor contribución la representan las neoplasias (36,7%), seguidas de las causas externas (21,8%) y las enfermedades cardiocirculatorias (18,3%) (gráfico 4). Los hombres mantienen la misma jerarquía, y en las mujeres se alternan las enfermedades cardiovasculares con las causas externas (*pág. electrónica Región* tablas 3.1, 3.2 y 3.3).

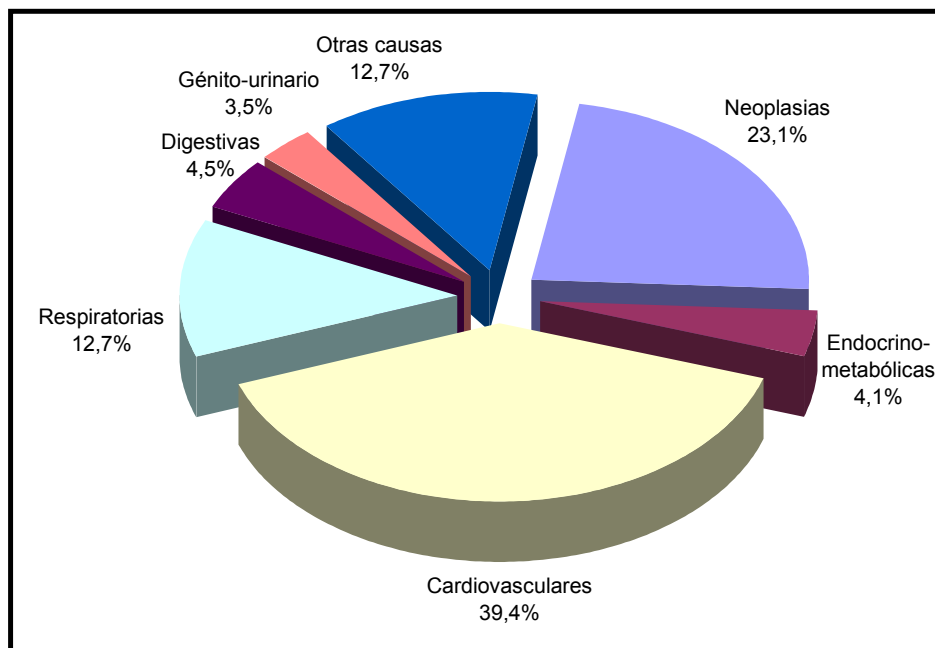
GRÁFICO 4 MORTALIDAD PROPORCIONAL POR GRANDES GRUPOS DE CAUSAS. DE 15 A 64 AÑOS. AMBOS SEXOS. REGIÓN DE MURCIA. 2001.



De 65 y más años

En los mayores de 64 años de edad predomina la mortalidad por enfermedades del aparato cardiocirculatorio (39,4%), seguidas de los tumores (23,1%), de las afecciones respiratorias (12,7%), y las causas digestivas (4,5%) (gráfico 5). Los hombres presentan la misma ordenación que el total en las cuatro primeras causas descritas y las mujeres en las tres primeras causas (*pág. electrónica Región* tablas 3.1, 3.2 y 3.3).

GRÁFICO 5 MORTALIDAD PROPORCIONAL POR GRANDES GRUPOS DE CAUSAS. DE 65 Y MÁS AÑOS. AMBOS SEXOS. REGIÓN DE MURCIA. 2001.



CUADRO 2: Principales grandes grupos de causas de muerte por grupos de edad. Ambos sexos. Región de Murcia. 2001.

Grupo de edad	Grandes grupos de causas	Casos	Tasa*
Menores de 1 año	XVI. CIERTAS AFECCIONES ORIGINADAS EN EL PERÍODO PERINATAL	37	279,84
	XVII. MALFORMACIONES CONGÉNITAS, DEFORMIDADES Y ANOMALÍAS CROMOSÓMICAS	29	219,33
	XVIII. SÍNTOMAS, SIGNOS Y HALLAZGOS ANORMALES CLÍNICOS Y DE LABORATORIO, NO CLASIFICADOS EN OTRA PARTE	4	30,25
De 1 a 4 años	II. NEOPLASIAS	3	5,88
	XVII. MALFORMACIONES CONGÉNITAS, DEFORMIDADES Y ANOMALÍAS CROMOSÓMICAS	3	5,88
	IX. ENFERMEDADES DEL SISTEMA CIRCULATORIO	2	3,92
De 5 a 14 años	II. NEOPLASIAS	4	2,85
	XX. CAUSAS EXTERNAS	3	2,14
	I. CIERTAS ENFERMEDADES INFECCIOSAS Y PARASITARIAS	2	1,43
De 15 a 24 años	XX. CAUSAS EXTERNAS	82	97,75
	II. NEOPLASIAS	13	12,22
	XVIII. SÍNTOMAS, SIGNOS Y HALLAZGOS ANORMALES CLÍNICOS Y DE LABORATORIO, NO CLASIFICADOS EN OTRA PARTE	6	3,15
De 25 a 34 años	XX. CAUSAS EXTERNAS	93	43,44
	II. NEOPLASIAS	20	9,34
	I. CIERTAS ENFERMEDADES INFECCIOSAS Y PARASITARIAS	15	7,01
De 35 a 44 años	II. NEOPLASIAS	82	45,89
	XX. CAUSAS EXTERNAS	68	38,05
	IX. ENFERMEDADES DEL SISTEMA CIRCULATORIO	42	23,50
De 45 a 54 años	II. NEOPLASIAS	158	123,34
	IX. ENFERMEDADES DEL SISTEMA CIRCULATORIO	66	51,52
	XX. CAUSAS EXTERNAS	65	50,74
De 55 a 64 años	II. NEOPLASIAS	338	324,84
	IX. ENFERMEDADES DEL SISTEMA CIRCULATORIO	178	171,07
	XI. ENFERMEDADES DEL SISTEMA DIGESTIVO	60	57,66
De 65 a 74 años	II. NEOPLASIAS	692	684,95
	IX. ENFERMEDADES DEL SISTEMA CIRCULATORIO	589	583,00
	X. ENFERMEDADES DEL SISTEMA RESPIRATORIO	184	182,12
De 75 a 84 años	IX. ENFERMEDADES DEL SISTEMA CIRCULATORIO	1.143	2.098,29
	II. NEOPLASIAS	703	1.290,55
	X. ENFERMEDADES DEL SISTEMA RESPIRATORIO	361	662,71
De 85 y más años	IX. ENFERMEDADES DEL SISTEMA CIRCULATORIO	1.168	7.722,31
	X. ENFERMEDADES DEL SISTEMA RESPIRATORIO	391	2.585,12
	II. NEOPLASIAS	304	2.009,92

(*) Tasa específica. Se expresa en fallecidos por 100.000 habitantes del grupo de edad de referencia.

Mortalidad por causas específicas

En ambos sexos destacan las enfermedades cerebrovasculares (tasa de 90,90 por cien mil habitantes), las enfermedades isquémicas del corazón (tasa de 79,30), el cáncer broncopulmonar (tasa de 36,21), la insuficiencia cardíaca (tasa de 34,53), las enfermedades crónicas de las vías respiratorias inferiores (tasa de 34,27) –denominada EPOC en CIE-9, actualmente sin el asma-, y la diabetes mellitus (tasa de 23,44) (cuadro 3).

En los hombres, destacan las enfermedades isquémicas del corazón (tasa de 90,14), las enfermedades cerebrovasculares (tasa de 75,53), el cáncer broncopulmonar (tasa de 63,95), las enfermedades crónicas de las vías respiratorias inferiores (tasa de 53,71), los accidentes de tráfico de vehículos a motor (tasa de 31,56), el cáncer de próstata (tasa de 24,34), el cáncer de colon (tasa de 21,32) y la insuficiencia cardíaca (tasa de 21,32) (cuadro 4).

En las mujeres encontramos como principales causas, las enfermedades cerebrovasculares (tasa de 106,29), la enfermedad isquémica del corazón (68,45), la insuficiencia cardíaca (tasa de 47,76), la diabetes mellitus (28,93), los trastornos mentales orgánicos senil y presenil (tasa de 27,41), los cánceres de mama (tasa de 24,22) y las enfermedades hipertensivas (tasa de 18,50) (cuadro 5).

CUADRO 3: Diez primeras causas seleccionadas de mortalidad. Ambos sexos. Región de Murcia. 2001

Códigos y causas	Casos	%	Tasa
42 Enfermedades cerebrovasculares	1.082	11,8	90,90
40 Enfermedades isquémicas del corazón	944	10,3	79,30
16 Neoplasia maligna de la tráquea, de los bronquios y del pulmón	431	4,7	36,21
41 Insuficiencia cardíaca	411	4,5	34,53
46 Enfermedades crónicas de las vías respiratorias inferiores (excepto Asma)	408	4,5	34,27
31 Diabetes mellitus	279	3,1	23,44
32 Trastornos mentales orgánicos senil y presenil	245	2,7	20,58
66 Accidentes de tráfico de vehículos a motor	237	2,6	19,91
10 Neoplasia maligna del colon	210	2,3	17,64
56 Enfermedades del riñón y del uréter	188	2,1	15,79
Resto de causas	4.705	51,5	395,25
Total	9.140	100	767,82

Se excluyen los códigos 30 (neoplasias malignas) y 39 (infarto agudo de miocardio).

Tasas por 100.000 habitantes

CUADRO 4: Diez primeras causas seleccionadas de mortalidad. Hombres. Región de Murcia. 2001

Códigos y causas	Casos	%	Tasa
40 Enfermedades isquémicas del corazón	537	11,0	90,14
42 Enfermedades cerebrovasculares	450	9,2	75,53
16 Neoplasia maligna de la tráquea, de los bronquios y del pulmón	381	7,8	63,95
46 Enfermedades crónicas de las vías respiratorias inferiores (excepto Asma)	320	6,5	53,71
66 Accidentes de tráfico de vehículos a motor	188	3,8	31,56
22 Neoplasia maligna de la próstata	145	3,0	24,34
10 Neoplasia maligna del colon	127	2,6	21,32
41 Insuficiencia cardíaca	127	2,6	21,32
52 Cirrosis y otras enfermedades crónicas del hígado	112	2,3	18,80
31 Diabetes mellitus	107	2,2	17,96
Resto de causas	2.406	49,1	403,86
Total	4.900	100,00	822,48

Se excluyen los códigos 30. neoplasias malignas y 39. infarto agudo de miocardio. Tasas por 100.000 hombres

CUADRO 5: Diez primeras causas seleccionadas de mortalidad. Mujeres. Región de Murcia. 2001

Códigos y causas	Casos	%	Tasa
42 Enfermedades cerebrovasculares	632	14,9	106,29
40 Enfermedades isquémicas del corazón	407	9,6	68,45
41 Insuficiencia cardíaca	284	6,7	47,76
31 Diabetes mellitus	172	4,1	28,93
32 Trastornos mentales orgánicos senil y presenil	163	3,8	27,41
19 Neoplasia maligna de la mama	144	3,4	24,22
38 Enfermedades hipertensivas	110	2,6	18,50
46 Enfermedades crónicas de las vías respiratorias inferiores (excepto Asma)	88	2,1	14,80
56 Enfermedades del riñón y del uréter	87	2,1	14,63
10 Neoplasia maligna del colon	83	2,0	13,96
Resto de causas	2.070	48,8	348,12
Total	4.240	100,00	713,06

Se excluyen los códigos 30. neoplasias malignas y 39. infarto agudo de miocardio. Tasas por 100.000 mujeres

Años potenciales de vida perdidos

El indicador años potenciales de vida perdidos expresa una aproximación a la mortalidad prematura, que es en promedio en la Región de Murcia de 15,28 años menos por cada persona residente fallecida (*pág. electrónica región tabla 13*). Los hombres representan el 72,78% de la mortalidad precoz y las mujeres el 27,22% restante (*pág. electrónica Región tabla 14*).

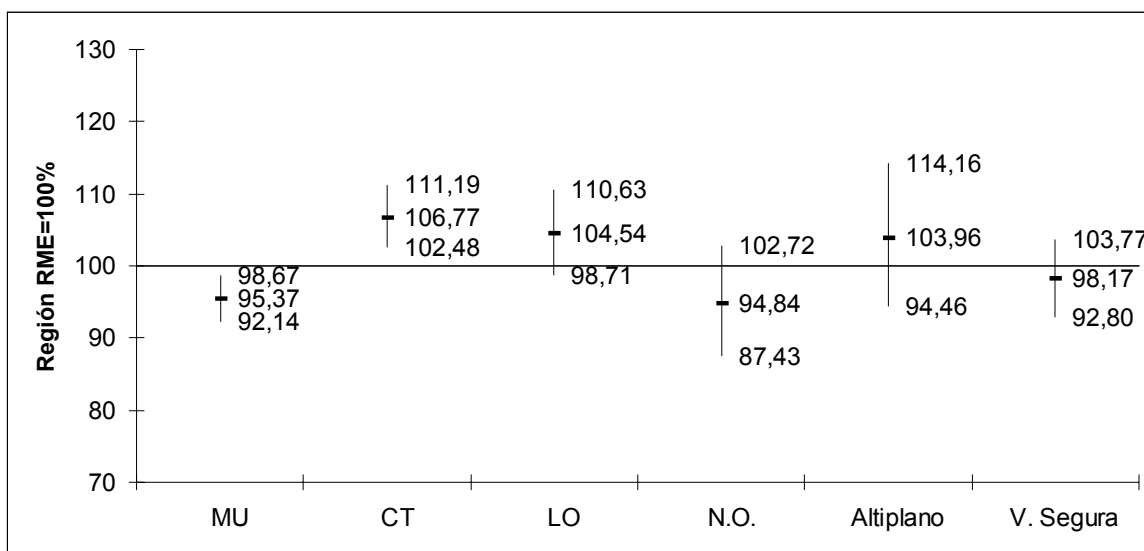
En ambos sexos los grandes grupos de causas que sustraen en media más años de vida, son las malformaciones congénitas (49,00 años), las afecciones perinatales (46,50 años), las causas externas (31,04 años), las causas mal-definidas (25,04 años), y las enfermedades infecciosas y parasitarias (23,45 años). En los hombres, las grandes causas sustractoras de años de vida son, las afecciones perinatales (50,50 años), las malformaciones congénitas (46,50 años), las causas externas (31,84 años), las entidades mal-definidas (24,30 años), y las enfermedades infecciosas y parasitarias (23,13 años). Y en las mujeres, las grandes causas que restan más años son las malformaciones congénitas (51,50 años), las afecciones perinatales (42,50 años), las causas externas (27,77 años), las mal-definidas (27,50 años), y las enfermedades infecciosas y parasitarias (24,56 años) (*pág. electrónica Región tabla 14*).

Las causas seleccionadas que en ambos sexos quitan más años a la vida son, las malformaciones congénitas del sistema nervioso (62,17 años), malformaciones congénitas del sistema circulatorio (49,00 años), los trastornos mentales debidos al uso de drogas (47,50 años), la enfermedad de Hodgkin (46,50 años), y las afecciones perinatales (46,50 años). En las mismas causas y en hombres son, las malformaciones congénitas del sistema nervioso (68,50 años), las afecciones perinatales (50,50 años), las malformaciones congénitas del sistema circulatorio (49,00 años), la enfermedad de Hodgkin (46,50 años), el envenenamiento accidental por psicofármacos y drogas de abuso (35,33 años). En causas seleccionadas y en las mujeres, la mayor mortalidad prematura se debe en media, a las malformaciones congénitas del sistema nervioso (59,00 años), al cáncer de hueso y cartílagos articulares (56,50 años), al ahogamiento, sumersión y sofocación (49,50 años), a trastornos mentales debidos al uso de drogas (47,50 años), y a homicidios (46,50 años) (*pág. electrónica Región tabla 15*).

Áreas de Salud

Al comparar de las áreas de salud con el conjunto regional en la mortalidad general en ambos sexos, observamos una menor mortalidad en el área de salud de Murcia, y mayor mortalidad en el área de Cartagena (gráfico 6). A la vez que existe un exceso de mortalidad general en los hombres de Cartagena y en las mujeres del área de Lorca y un defecto de mortalidad en las mujeres de Murcia y en los hombres del Noroeste (*pág. electrónica Región* tabla 16).

GRÁFICO 6: COMPARACIÓN DE MORTALIDAD GENERAL DE LAS ÁREAS DE SALUD CON LA REGIÓN. TODAS LAS EDADES. AMBOS SEXOS, 2001.



La mortalidad general en el área sanitaria de Murcia (I) es menor que la regional en ambos sexos, concretándose en el sexo femenino. A su vez la inframortalidad general obtenida es debida al conjunto de las causas cardiovasculares en ambos sexos y en mujeres; a las enfermedades respiratorias, a las digestivas en ambos sexos y hombres, a las rúbricas mal-definidas en ambos sexos. Por causas seleccionadas la menor mortalidad es específica del SIDA en ambos sexos, del infarto agudo de miocardio en ambos sexos y mujeres, de la insuficiencia cardíaca en ambos sexos, hombres y mujeres, y de la senilidad en ambos sexos y mujeres (*pág. electrónica Área I Murcia* tablas 10-11).

La mayor mortalidad general en el área de salud de Cartagena (II) se detecta en ambos sexos y en el sexo masculino, y se concreta en los grupos de causas circulatorias y neoplásicas. También se significan en ambos sexos y en mujeres en las patologías infeccioso-parasitarias. Entre las causas seleccionadas resalta el exceso de muertes por neoplasias malignas en el hombre, por Sida en ambos sexos, hombres y mujeres, por cáncer de recto en ambos sexos, por paro cardíaco (sin mención de causa) en ambos sexos y hombres; y defecto de muertes respecto a la región, en accidentes de tráfico de vehículos a motor en ambos sexos y en hombres, y en cáncer páncreas en la mujer (*pág. electrónica Área II Cartagena* tablas 10-11).

La mayor mortalidad general en las mujeres del área sanitaria de Lorca (III) se origina por causas cardiovasculares y respiratorias. Mientras que existe menor mortalidad en ambos sexos por enfermedades infecciosas y parasitarias, y en los hombres por enfermedades endocrino-metabólicas. A la vez que obtenemos sobremortalidad en ambos sexos y en mujeres por causa cardiovascular, y en ambos sexos, hombres y mujeres por causa respiratoria. Entre las causas seleccionadas es de mención el exceso de mortalidad por infarto agudo de miocardio en ambos sexos, hombres y mujeres, por insuficiencia cardíaca en ambos sexos y mujeres, y defecto de fallecimientos por cáncer de páncreas en ambos sexos y en el hombre, y por diabetes mellitus sólo en el hombre (*pág. electrónica Área III Lorca* tablas 10-11).

El área de salud del Noroeste (IV) presenta menor mortalidad general masculina debida, en parte, a las entidades mal-definidas. Las mujeres se significan por un defecto relativo en las muertes por causas externas. Por causas específicas es de mención, la mayor mortalidad respecto al índice regional por cáncer de pulmón en la mujer, por insuficiencia cardíaca en ambos sexos, hombres y mujeres, junto con una menor mortalidad por enfermedades hipertensivas en ambos sexos y mujeres (*pág. electrónica Área IV Noroeste* tablas 10-11).

En el área sanitaria del Altiplano (V) registra una mayor mortalidad por causas del sistema nervioso en mujeres, y por causas mal-definidas en ambos sexos y mujeres. Por causas seleccionadas y sexo, obtenemos exceso de mortalidad por enfermedad de Alzheimer en ambos sexos, por úlcera de estómago, duodeno y yeyuno en la mujer, senilidad en ambos, hombres y mujeres; mientras que da defecto de defunciones la insuficiencia cardíaca en ambos sexos (*pág. electrónica Área Altiplano V* tablas 10-11).

En el área de la Vega del Segura-Comarca Oriental (VI) existe menor mortalidad general por enfermedades neoplásicas y circulatorias en hombres, y por trastornos mentales y del comportamiento en mujeres. Mientras que por causas seleccionadas y sexo, se presenta exceso de fallecimientos por cáncer

de páncreas, trastornos mentales orgánicos senil y presenil, aterosclerosis, ambas tres en la mujer; además de enteritis y colitis no infecciosas en ambos sexos, y en ahogamiento-sumersión y sofocación en hombres. La menor mortalidad es específica del cáncer de colon en el hombre, el cáncer de laringe en ambos sexos y hombres, y de todos los cánceres en hombres (*pág. electrónica Área Vega del Segura-Comarca Oriental VI tablas 10-11*).



ESTADÍSTICAS
DE MORTALIDAD
EN LA REGIÓN DE MURCIA



1. Tasas brutas por 1.000 habitantes.

2001	TOTAL	Hombres	Mujeres
REGIÓN DE MURCIA			
Tasa bruta de mortalidad por 1.000 habitantes.	7,68	8,22	7,13

2. Mortalidad específica por edad y sexo. Tasas por 100.000 habitantes.

2001			
REGIÓN DE MURCIA	AMBOS SEXOS	Hombres	Mujeres
Total	767,82	822,48	713,06
Menores de un año	612,62	703,71	515,54
De 1 a 4 años	19,60	19,09	20,14
De 5 a 9 años	7,39	11,49	3,05
De 10 a 14 años	16,51	21,29	11,39
De 15 a 19 años	56,03	73,86	36,98
De 20 a 24 años	63,00	98,14	23,86
De 25 a 29 años	71,88	106,65	33,12
De 30 a 34 años	84,31	127,17	37,61
De 35 a 39 años	125,50	176,69	71,15
De 40 a 44 años	167,30	225,63	107,36
De 45 a 49 años	230,81	319,33	140,99
De 50 a 54 años	362,61	544,58	184,87
De 55 a 59 años	552,96	824,73	294,77
De 60 a 64 años	886,32	1.325,20	489,20
De 65 a 69 años	1.438,61	2.044,54	897,97
De 70 a 74 años	2.323,92	3.292,24	1.529,20
De 75 a 79 años	4.056,89	5.429,26	3.047,88
De 80 a 84 años	7.645,37	9.638,05	6.466,34
De 85 y más años	17.163,64	19.409,37	16.159,59

3.1. Defunciones por edad y grandes causas. Ambos sexos.

2001										
REGIÓN DE MURCIA	Total	Menor de un año	De 1 a 4 años	De 5 a 9 años	De 10 a 14 años	De 15 a 19 años	De 20 a 24 años	De 25 a 29 años	De 30 a 34 años	De 35 a 39 años
Total	9.140	81	10	5	12	47	67	78	89	120
I. CIERTAS ENFERMEDADES INFECCIOSAS Y PARASITARIAS	164	3	-	1	1	-	-	2	13	19
II. NEOPLASIAS	2.317	-	3	2	2	6	7	5	15	29
III. ENFERMEDADES DE LA SANGRE Y DE LOS ÓRGANOS HEMATOPOYÉTICOS, Y CIERTOS TRASTORNOS QUE AFECTAN EL MECANISMO DE LA	22	1	-	-	-	-	-	-	-	-
IV. ENFERMEDADES ENDOCRINAS, NUTRICIONALES Y METABÓLICAS	342	3	-	1	1	-	-	3	1	-
V. TRASTORNOS MENTALES Y DEL COMPORTAMIENTO	260	-	-	-	-	-	1	-	-	-
VI. ENFERMEDADES DEL SISTEMA NERVIOSO	234	1	-	-	1	2	1	2	3	-
VII. ENFERMEDADES DEL OJO Y SUS ANEXOS	-	-	-	-	-	-	-	-	-	-
VIII. ENFERMEDAD DEL OIDO Y DE LA APÓFISIS MASTOIDES	-	-	-	-	-	-	-	-	-	-
IX. ENFERMEDADES DEL SISTEMA CIRCULATORIO	3.209	1	2	1	1	2	3	5	8	16
X. ENFERMEDADES DEL SISTEMA RESPIRATORIO	1.007	1	-	-	-	1	1	-	4	3
XI. ENFERMEDADES DEL SISTEMA DIGESTIVO	449	-	1	-	-	1	-	1	2	10
XII. ENFERMEDADES DE LA PIEL Y DEL TEJIDO SUBCUTÁNEO	21	-	-	-	-	-	-	-	-	-
XIII. ENFERMEDADES DEL SISTEMA OSTEOMUSCULAR Y DEL TEJIDO CONJUNTIVO	71	-	-	-	-	-	-	-	-	-
XIV. ENFERMEDADES DEL SISTEMA GENITOURINARIO	277	-	-	-	-	-	-	-	2	1
XV. EMBARAZO, PARTO Y PUERPERIO	-	-	-	-	-	-	-	-	-	-
XVI. CIERTAS AFECCIONES ORIGINADAS EN EL PERÍODO PERINATAL	41	37	-	-	2	-	-	1	-	-
XVII. MALFORMACIONES CONGÉNITAS, DEFORMIDADES Y ANOMALÍAS CROMOSÓMICAS	42	29	3	-	1	1	-	1	2	-
XVIII. SÍNTOMAS, SIGNOS Y HALLAZGOS ANORMALES CLÍNICOS Y DE LABORATORIO, NO CLASIFICADOS EN OTRA PARTE	186	4	-	-	-	2	4	1	3	-
XX. CAUSAS EXTERNAS	498	1	1	-	3	32	50	57	36	42

3.1. Defunciones por edad y grandes causas. Ambos sexos.

2001	De 40 a 44 años	De 45 a 49 años	De 50 a 54 años	De 55 a 59 años	De 60 a 64 años	De 65 a 69 años	De 70 a 74 años	De 75 a 79 años	De 80 a 84 años	De 85 y más años
REGIÓN DE MURCIA										
Total	139	155	221	289	459	770	1.104	1.432	1.466	2.596
I. CIERTAS ENFERMEDADES INFECCIOSAS Y PARASITARIAS	13	2	3	4	6	17	12	19	18	31
II. NEOPLASIAS	53	65	93	132	206	339	353	409	294	304
III. ENFERMEDADES DE LA SANGRE Y DE LOS ÓRGANOS HEMATOPOYÉTICOS, Y CIERTOS TRASTORNOS QUE AFECTAN EL MECANISMO DE LA	-	-	1	-	1	2	4	2	3	8
IV. ENFERMEDADES ENDOCRINAS, NUTRICIONALES Y METABÓLICAS	2	4	3	11	10	31	45	58	68	101
V. TRASTORNOS MENTALES Y DEL COMPORTAMIENTO	1	1	2	3	2	7	14	36	45	148
VI. ENFERMEDADES DEL SISTEMA NERVIOSO	2	3	6	5	9	23	21	54	50	51
VII. ENFERMEDADES DEL OJO Y SUS ANEXOS	-	-	-	-	-	-	-	-	-	-
VIII. ENFERMEDAD DEL OIDO Y DE LA APÓFISIS MASTOIDES	-	-	-	-	-	-	-	-	-	-
IX. ENFERMEDADES DEL SISTEMA CIRCULATORIO	26	23	43	53	125	208	381	534	609	1.168
X. ENFERMEDADES DEL SISTEMA RESPIRATORIO	4	9	7	14	27	54	130	172	189	391
XI. ENFERMEDADES DEL SISTEMA DIGESTIVO	6	18	21	28	32	46	65	67	58	93
XII. ENFERMEDADES DE LA PIEL Y DEL TEJIDO SUBCUTÁNEO	-	-	1	1	1	2	4	-	2	10
XIII. ENFERMEDADES DEL SISTEMA OSTEOMUSCULAR Y DEL TEJIDO CONJUNTIVO	-	-	1	-	-	1	5	9	17	38
XIV. ENFERMEDADES DEL SISTEMA GENITOURINARIO	1	1	-	6	11	15	34	34	62	110
XV. EMBARAZO, PARTO Y PUERPERIO	-	-	-	-	-	-	-	-	-	-
XVI. CIERTAS AFECCIONES ORIGINADAS EN EL PERÍODO PERINATAL	1	-	-	-	-	-	-	-	-	-
XVII. MALFORMACIONES CONGÉNITAS, DEFORMIDADES Y ANOMALÍAS CROMOSÓMICAS	2	-	-	-	-	-	3	-	-	-
XVIII. SÍNTOMAS, SIGNOS Y HALLAZGOS ANORMALES CLÍNICOS Y DE LABORATORIO, NO CLASIFICADOS EN OTRA PARTE	2	1	3	4	3	3	5	8	26	117
XX. CAUSAS EXTERNAS	26	28	37	28	26	22	28	30	25	26

3.2. Defunciones por edad y grandes causas. Hombres.

2001										
REGIÓN DE MURCIA	Total	Menos de un año	De 1 a 4 años	De 5 a 9 años	De 10 a 14 años	De 15 a 19 años	De 20 a 24 años	De 25 a 29 años	De 30 a 34 años	De 35 a 39 años
Total	4.900	48	5	4	8	32	55	61	70	87
I. CIERTAS ENFERMEDADES INFECCIOSAS Y PARASITARIAS	98	1	-	1	-	-	-	1	11	14
II. NEOPLASIAS	1.470	-	2	1	1	1	6	2	9	17
III. ENFERMEDADES DE LA SANGRE Y DE LOS ÓRGANOS HEMATOPOYÉTICOS, Y CIERTOS TRASTORNOS QUE AFECTAN EL MECANISMO DE LA	13	1	-	-	-	-	-	-	-	-
IV. ENFERMEDADES ENDOCRINAS, NUTRICIONALES Y METABÓLICAS	127	1	-	1	1	-	-	1	1	-
V. TRASTORNOS MENTALES Y DEL COMPORTAMIENTO	94	-	-	-	-	-	-	-	-	-
VI. ENFERMEDADES DEL SISTEMA NERVIOSO	99	1	-	-	-	1	-	1	2	-
VII. ENFERMEDADES DEL OJO Y SUS ANEXOS	-	-	-	-	-	-	-	-	-	-
VIII. ENFERMEDAD DEL OIDO Y DE LA APÓFISIS MASTOIDES	-	-	-	-	-	-	-	-	-	-
IX. ENFERMEDADES DEL SISTEMA CIRCULATORIO	1.447	1	1	1	1	2	3	3	5	13
X. ENFERMEDADES DEL SISTEMA RESPIRATORIO	623	1	-	-	-	1	1	-	2	1
XI. ENFERMEDADES DEL SISTEMA DIGESTIVO	260	-	1	-	-	-	-	1	2	10
XII. ENFERMEDADES DE LA PIEL Y DEL TEJIDO SUBCUTÁNEO	6	-	-	-	-	-	-	-	-	-
XIII. ENFERMEDADES DEL SISTEMA OSTEOMUSCULAR Y DEL TEJIDO CONJUNTIVO	26	-	-	-	-	-	-	-	-	-
XIV. ENFERMEDADES DEL SISTEMA GENITOURINARIO	141	-	-	-	-	-	-	-	2	1
XV. EMBARAZO, PARTO Y PUERPERIO	-	-	-	-	-	-	-	-	-	-
XVI. CIERTAS AFECCIONES ORIGINADAS EN EL PERÍODO PERINATAL	23	21	-	-	1	-	-	1	-	-
XVII. MALFORMACIONES CONGÉNITAS, DEFORMIDADES Y ANOMALÍAS CROMOSÓMICAS	27	19	1	-	1	-	-	-	2	-
XVIII. SÍNTOMAS, SIGNOS Y HALLAZGOS ANORMALES CLÍNICOS Y DE LABORATORIO, NO CLASIFICADOS EN OTRA PARTE	78	2	-	-	-	1	3	1	3	-
XX. CAUSAS EXTERNAS	368	-	-	-	3	26	42	50	31	31

3.2. Defunciones por edad y grandes causas. Hombres.

2001	De 40 a 44 años	De 45 a 49 años	De 50 a 54 años	De 55 a 59 años	De 60 a 64 años	De 65 a 69 años	De 70 a 74 años	De 75 a 79 años	De 80 a 84 años	De 85 y más años
REGIÓN DE MURCIA										
Total	95	108	164	210	326	516	705	812	687	907
I. CIERTAS ENFERMEDADES INFECCIOSAS Y PARASITARIAS	12	1	2	3	4	14	7	8	9	10
II. NEOPLASIAS	27	39	62	85	139	229	247	259	183	161
III. ENFERMEDADES DE LA SANGRE Y DE LOS ÓRGANOS HEMATOPOYÉTICOS, Y CIERTOS TRASTORNOS QUE AFECTAN EL MECANISMO DE LA	-	-	1	-	1	2	2	1	1	4
IV. ENFERMEDADES ENDOCRINAS, NUTRICIONALES Y METABÓLICAS	1	2	2	5	7	10	25	24	18	28
V. TRASTORNOS MENTALES Y DEL COMPORTAMIENTO	1	1	1	2	2	7	6	18	17	39
VI. ENFERMEDADES DEL SISTEMA NERVIOSO	2	3	3	3	5	11	11	25	17	14
VII. ENFERMEDADES DEL OJO Y SUS ANEXOS	-	-	-	-	-	-	-	-	-	-
VIII. ENFERMEDAD DEL OIDO Y DE LA APÓFISIS MASTOIDES	-	-	-	-	-	-	-	-	-	-
IX. ENFERMEDADES DEL SISTEMA CIRCULATORIO	22	19	33	41	94	143	219	273	236	337
X. ENFERMEDADES DEL SISTEMA RESPIRATORIO	3	8	6	12	21	39	105	123	115	185
XI. ENFERMEDADES DEL SISTEMA DIGESTIVO	5	12	18	26	22	35	37	32	25	34
XII. ENFERMEDADES DE LA PIEL Y DEL TEJIDO SUBCUTÁNEO	-	-	1	1	-	1	3	-	-	-
XIII. ENFERMEDADES DEL SISTEMA OSTEOMUSCULAR Y DEL TEJIDO CONJUNTIVO	-	-	1	-	-	-	1	4	7	13
XIV. ENFERMEDADES DEL SISTEMA GENITOURINARIO	-	1	-	5	9	11	18	22	32	40
XV. EMBARAZO, PARTO Y PUERPERIO	-	-	-	-	-	-	-	-	-	-
XVI. CIERTAS AFECCIONES ORIGINADAS EN EL PERÍODO PERINATAL	-	-	-	-	-	-	-	-	-	-
XVII. MALFORMACIONES CONGÉNITAS, DEFORMIDADES Y ANOMALÍAS CROMOSÓMICAS	1	-	-	-	-	-	3	-	-	-
XVIII. SÍNTOMAS, SIGNOS Y HALLAZGOS ANORMALES CLÍNICOS Y DE LABORATORIO, NO CLASIFICADOS EN OTRA PARTE	1	-	3	3	3	2	3	5	16	32
XX. CAUSAS EXTERNAS	20	22	31	24	19	12	18	18	11	10

3.3. Defunciones por edad y grandes causas. Mujeres.

2001										
REGIÓN DE MURCIA	Total	Menos de un año	De 1 a 4 años	De 5 a 9 años	De 10 a 14 años	De 15 a 19 años	De 20 a 24 años	De 25 a 29 años	De 30 a 34 años	De 35 a 39 años
Total	4.240	33	5	1	4	15	12	17	19	33
I. CIERTAS ENFERMEDADES INFECCIOSAS Y PARASITARIAS	66	2	-	-	1	-	-	1	2	5
II. NEOPLASIAS	847	-	1	1	1	5	1	3	6	12
III. ENFERMEDADES DE LA SANGRE Y DE LOS ÓRGANOS HEMATOPOYÉTICOS, Y CIERTOS TRASTORNOS QUE AFECTAN EL MECANISMO DE LA	9	-	-	-	-	-	-	-	-	-
IV. ENFERMEDADES ENDOCRINAS, NUTRICIONALES Y METABÓLICAS	215	2	-	-	-	-	-	2	-	-
V. TRASTORNOS MENTALES Y DEL COMPORTAMIENTO	166	-	-	-	-	-	1	-	-	-
VI. ENFERMEDADES DEL SISTEMA NERVIOSO	135	-	-	-	1	1	1	1	1	-
VII. ENFERMEDADES DEL OJO Y SUS ANEXOS	-	-	-	-	-	-	-	-	-	-
VIII. ENFERMEDAD DEL OIDO Y DE LA APÓFISIS MASTOIDES	-	-	-	-	-	-	-	-	-	-
IX. ENFERMEDADES DEL SISTEMA CIRCULATORIO	1.762	-	1	-	-	-	-	2	3	3
X. ENFERMEDADES DEL SISTEMA RESPIRATORIO	384	-	-	-	-	-	-	-	2	2
XI. ENFERMEDADES DEL SISTEMA DIGESTIVO	189	-	-	-	-	1	-	-	-	-
XII. ENFERMEDADES DE LA PIEL Y DEL TEJIDO SUBCUTÁNEO	15	-	-	-	-	-	-	-	-	-
XIII. ENFERMEDADES DEL SISTEMA OSTEOMUSCULAR Y DEL TEJIDO CONJUNTIVO	45	-	-	-	-	-	-	-	-	-
XIV. ENFERMEDADES DEL SISTEMA GENITOURINARIO	136	-	-	-	-	-	-	-	-	-
XV. EMBARAZO, PARTO Y PUERPERIO	-	-	-	-	-	-	-	-	-	-
XVI. CIERTAS AFECCIONES ORIGINADAS EN EL PERÍODO PERINATAL	18	16	-	-	1	-	-	-	-	-
XVII. MALFORMACIONES CONGÉNITAS, DEFORMIDADES Y ANOMALÍAS CROMOSÓMICAS	15	10	2	-	-	1	-	1	-	-
XVIII. SÍNTOMAS, SIGNOS Y HALLAZGOS ANORMALES CLÍNICOS Y DE LABORATORIO, NO CLASIFICADOS EN OTRA PARTE	108	2	-	-	-	1	1	-	-	-
XX. CAUSAS EXTERNAS	130	1	1	-	-	6	8	7	5	11

3.3. Defunciones por edad y grandes causas. Mujeres.

2001	De 40 a 44 años	De 45 a 49 años	De 50 a 54 años	De 55 a 59 años	De 60 a 64 años	De 65 a 69 años	De 70 a 74 años	De 75 a 79 años	De 80 a 84 años	De 85 y más años
REGIÓN DE MURCIA										
Total	44	47	57	79	133	254	399	620	779	1.689
I. CIERTAS ENFERMEDADES INFECCIOSAS Y PARASITARIAS	1	1	1	1	2	3	5	11	9	21
II. NEOPLASIAS	26	26	31	47	67	110	106	150	111	143
III. ENFERMEDADES DE LA SANGRE Y DE LOS ÓRGANOS HEMATOPOYÉTICOS, Y CIERTOS TRASTORNOS QUE AFECTAN EL MECANISMO DE LA	-	-	-	-	-	-	2	1	2	4
IV. ENFERMEDADES ENDOCRINAS, NUTRICIONALES Y METABÓLICAS	1	2	1	6	3	21	20	34	50	73
V. TRASTORNOS MENTALES Y DEL COMPORTAMIENTO	-	-	1	1	-	-	8	18	28	109
VI. ENFERMEDADES DEL SISTEMA NERVIOSO	-	-	3	2	4	12	10	29	33	37
VII. ENFERMEDADES DEL OJO Y SUS ANEXOS	-	-	-	-	-	-	-	-	-	-
VIII. ENFERMEDAD DEL OIDO Y DE LA APÓFISIS MASTOIDES	-	-	-	-	-	-	-	-	-	-
IX. ENFERMEDADES DEL SISTEMA CIRCULATORIO	4	4	10	12	31	65	162	261	373	831
X. ENFERMEDADES DEL SISTEMA RESPIRATORIO	1	1	1	2	6	15	25	49	74	206
XI. ENFERMEDADES DEL SISTEMA DIGESTIVO	1	6	3	2	10	11	28	35	33	59
XII. ENFERMEDADES DE LA PIEL Y DEL TEJIDO SUBCUTÁNEO	-	-	-	-	1	1	1	-	2	10
XIII. ENFERMEDADES DEL SISTEMA OSTEOMUSCULAR Y DEL TEJIDO CONJUNTIVO	-	-	-	-	-	1	4	5	10	25
XIV. ENFERMEDADES DEL SISTEMA GENITOURINARIO	1	-	-	1	2	4	16	12	30	70
XV. EMBARAZO, PARTO Y PUERPERIO	-	-	-	-	-	-	-	-	-	-
XVI. CIERTAS AFECCIONES ORIGINADAS EN EL PERÍODO PERINATAL	1	-	-	-	-	-	-	-	-	-
XVII. MALFORMACIONES CONGÉNITAS, DEFORMIDADES Y ANOMALÍAS CROMOSÓMICAS	1	-	-	-	-	-	-	-	-	-
XVIII. SÍNTOMAS, SIGNOS Y HALLAZGOS ANORMALES CLÍNICOS Y DE LABORATORIO, NO CLASIFICADOS EN OTRA PARTE	1	1	-	1	-	1	2	3	10	85
XX. CAUSAS EXTERNAS	6	6	6	4	7	10	10	12	14	16

4.1. Mortalidad específica por edad y grandes causas. Tasas por 100.000 habitantes. Ambos sexos.

2001											
REGIÓN DE MURCIA	Total	Menos de un año	De 1 a 4 años	De 5 a 9 años	De 10 a 14 años	De 15 a 19 años	De 20 a 24 años	De 25 a 29 años	De 30 a 34 años	De 35 a 39 años	De 40 a 44 años
Total	767,82	612,62	19,60	7,39	16,51	56,03	63,00	71,88	84,31	125,50	167,30
I. CIERTAS ENFERMEDADES INFECCIOSAS Y PARASITARIAS	13,78	22,69	-	1,48	1,38	-	-	1,84	12,31	19,87	15,65
II. NEOPLASIAS	194,64	-	5,88	2,96	2,75	7,15	6,58	4,61	14,21	30,33	63,79
III. ENFERMEDADES DE LA SANGRE Y DE LOS ÓRGANOS HEMATOPOYÉTICOS, Y CIERTOS TRASTORNOS QUE AFECTAN EL MECANISMO DE LA	1,85	7,56	-	-	-	-	-	-	-	-	-
IV. ENFERMEDADES ENDOCRINAS, NUTRICIONALES Y METABÓLICAS	28,73	22,69	-	1,48	1,38	-	-	2,76	0,95	-	2,41
V. TRASTORNOS MENTALES Y DEL COMPORTAMIENTO	21,84	-	-	-	-	-	0,94	-	-	-	1,20
VI. ENFERMEDADES DEL SISTEMA NERVIOSO	19,66	7,56	-	-	1,38	2,38	0,94	1,84	2,84	-	2,41
VII. ENFERMEDADES DEL OJO Y SUS ANEXOS	-	-	-	-	-	-	-	-	-	-	-
VIII. ENFERMEDAD DEL OIDO Y DE LA APÓFISIS MASTOIDES	-	-	-	-	-	-	-	-	-	-	-
IX. ENFERMEDADES DEL SISTEMA CIRCULATORIO	269,58	7,56	3,92	1,48	1,38	2,38	2,82	4,61	7,58	16,73	31,29
X. ENFERMEDADES DEL SISTEMA RESPIRATORIO	84,59	7,56	-	-	-	1,19	0,94	-	3,79	3,14	4,81
XI. ENFERMEDADES DEL SISTEMA DIGESTIVO	37,72	-	1,96	-	-	1,19	-	0,92	1,89	10,46	7,22
XII. ENFERMEDADES DE LA PIEL Y DEL TEJIDO SUBCUTÁNEO	1,76	-	-	-	-	-	-	-	-	-	-
XIII. ENFERMEDADES DEL SISTEMA OSTEOMUSCULAR Y DEL TEJIDO CONJUNTIVO	5,96	-	-	-	-	-	-	-	-	-	-
XIV. ENFERMEDADES DEL SISTEMA GENITOURINARIO	23,27	-	-	-	-	-	-	-	1,89	1,05	1,20
XV. EMBARAZO, PARTO Y PUERPERIO	-	-	-	-	-	-	-	-	-	-	-
XVI. CIERTAS AFECCIONES ORIGINADAS EN EL PERÍODO PERINATAL	3,44	279,84	-	-	2,75	-	-	0,92	-	-	1,20
XVII. MALFORMACIONES CONGÉNITAS, DEFORMIDADES Y ANOMALÍAS CROMOSÓMICAS	3,53	219,33	5,88	-	1,38	1,19	-	0,92	1,89	-	2,41
XVIII. SÍNTOMAS, SIGNOS Y HALLAZGOS ANORMALES CLÍNICOS Y DE LABORATORIO, NO CLASIFICADOS EN OTRA PARTE	15,63	30,25	-	-	-	2,38	3,76	0,92	2,84	-	2,41
XX. CAUSAS EXTERNAS	41,84	7,56	1,96	-	4,13	38,15	47,02	52,53	34,10	43,92	31,29

4.1. Mortalidad específica por edad y grandes causas. Tasas por 100.000 habitantes. Ambos sexos.

2001	De 45 a 49 años	De 50 a 54 años	De 55 a 59 años	De 60 a 64 años	De 65 a 69 años	De 70 a 74 años	De 75 a 79 años	De 80 a 84 años	De 85 y más años
REGIÓN DE MURCIA									
Total	230,81	362,61	552,96	886,32	1.438,61	2.323,92	4.056,89	7.645,37	17.163,64
I. CIERTAS ENFERMEDADES INFECCIOSAS Y PARASITARIAS	2,98	4,92	7,65	11,59	31,76	25,26	53,83	93,87	204,96
II. NEOPLASIAS	96,79	152,59	252,56	397,78	633,36	743,06	1.158,71	1.533,25	2.009,92
III. ENFERMEDADES DE LA SANGRE Y DE LOS ÓRGANOS HEMATOPOYÉTICOS, Y CIERTOS TRASTORNOS QUE AFECTAN EL MECANISMO DE LA	-	1,64	-	1,93	3,74	8,42	5,67	15,65	52,89
IV. ENFERMEDADES ENDOCRINAS, NUTRICIONALES Y METABÓLICAS	5,96	4,92	21,05	19,31	57,92	94,72	164,32	354,63	667,77
V. TRASTORNOS MENTALES Y DEL COMPORTAMIENTO	1,49	3,28	5,74	3,86	13,08	29,47	101,99	234,68	978,51
VI. ENFERMEDADES DEL SISTEMA NERVIOSO	4,47	9,84	9,57	17,38	42,97	44,20	152,98	260,76	337,19
VII. ENFERMEDADES DEL OJO Y SUS ANEXOS	-	-	-	-	-	-	-	-	-
VIII. ENFERMEDAD DEL OIDO Y DE LA APÓFISIS MASTOIDES	-	-	-	-	-	-	-	-	-
IX. ENFERMEDADES DEL SISTEMA CIRCULATORIO	34,25	70,55	101,41	241,37	388,61	802,00	1.512,83	3.176,01	7.722,31
X. ENFERMEDADES DEL SISTEMA RESPIRATORIO	13,40	11,49	26,79	52,14	100,89	273,65	487,28	985,66	2.585,12
XI. ENFERMEDADES DEL SISTEMA DIGESTIVO	26,80	34,46	53,57	61,79	85,94	136,82	189,81	302,48	614,88
XII. ENFERMEDADES DE LA PIEL Y DEL TEJIDO SUBCUTÁNEO	-	1,64	1,91	1,93	3,74	8,42	-	10,43	66,12
XIII. ENFERMEDADES DEL SISTEMA OSTEOMUSCULAR Y DEL TEJIDO CONJUNTIVO	-	1,64	-	-	1,87	10,52	25,50	88,66	251,24
XIV. ENFERMEDADES DEL SISTEMA GENITOURINARIO	1,49	-	11,48	21,24	28,02	71,57	96,32	323,34	727,27
XV. EMBARAZO, PARTO Y PUERPERIO	-	-	-	-	-	-	-	-	-
XVI. CIERTAS AFECCIONES ORIGINADAS EN EL PERÍODO PERINATAL	-	-	-	-	-	-	-	-	-
XVII. MALFORMACIONES CONGÉNITAS, DEFORMIDADES Y ANOMALÍAS CROMOSÓMICAS	-	-	-	-	-	6,31	-	-	-
XVIII. SÍNTOMAS, SIGNOS Y HALLAZGOS ANORMALES CLÍNICOS Y DE LABORATORIO, NO CLASIFICADOS EN OTRA PARTE	1,49	4,92	7,65	5,79	5,60	10,52	22,66	135,59	773,55
XX. CAUSAS EXTERNAS	41,69	60,71	53,57	50,21	41,10	58,94	84,99	130,38	171,90

4.2. Mortalidad específica por edad y grandes causas. Tasas por 100.000 habitantes. Hombres.

2001											
REGIÓN DE MURCIA	Total	Menos de un año	De 1 a 4 años	De 5 a 9 años	De 10 a 14 años	De 15 a 19 años	De 20 a 24 años	De 25 a 29 años	De 30 a 34 años	De 35 a 39 años	De 40 a 44 años
Total	822,48	703,71	19,09	11,49	21,29	73,86	98,14	106,65	127,17	176,69	225,63
I. CIERTAS ENFERMEDADES INFECCIOSAS Y PARASITARIAS	16,45	14,66	-	2,87	-	-	-	1,75	19,98	28,43	28,50
II. NEOPLASIAS	246,74	-	7,64	2,87	2,66	2,31	10,71	3,50	16,35	34,53	64,13
III. ENFERMEDADES DE LA SANGRE Y DE LOS ÓRGANOS HEMATOPOYÉTICOS, Y CIERTOS TRASTORNOS QUE AFECTAN EL MECANISMO DE LA	2,18	14,66	-	-	-	-	-	-	-	-	-
IV. ENFERMEDADES ENDOCRINAS, NUTRICIONALES Y METABÓLICAS	21,32	14,66	-	2,87	2,66	-	-	1,75	1,82	-	2,38
V. TRASTORNOS MENTALES Y DEL COMPORTAMIENTO	15,78	-	-	-	-	-	-	-	-	-	2,38
VI. ENFERMEDADES DEL SISTEMA NERVIOSO	16,62	14,66	-	-	-	2,31	-	1,75	3,63	-	4,75
VII. ENFERMEDADES DEL OJO Y SUS ANEXOS	-	-	-	-	-	-	-	-	-	-	-
VIII. ENFERMEDAD DEL OIDO Y DE LA APÓFISIS MASTOIDES	-	-	-	-	-	-	-	-	-	-	-
IX. ENFERMEDADES DEL SISTEMA CIRCULATORIO	242,88	14,66	3,82	2,87	2,66	4,62	5,35	5,25	9,08	26,40	52,25
X. ENFERMEDADES DEL SISTEMA RESPIRATORIO	104,57	14,66	-	-	-	2,31	1,78	-	3,63	2,03	7,13
XI. ENFERMEDADES DEL SISTEMA DIGESTIVO	43,64	-	3,82	-	-	-	-	1,75	3,63	20,31	11,88
XII. ENFERMEDADES DE LA PIEL Y DEL TEJIDO SUBCUTÁNEO	1,01	-	-	-	-	-	-	-	-	-	-
XIII. ENFERMEDADES DEL SISTEMA OSTEOMUSCULAR Y DEL TEJIDO CONJUNTIVO	4,36	-	-	-	-	-	-	-	-	-	-
XIV. ENFERMEDADES DEL SISTEMA GENITOURINARIO	23,67	-	-	-	-	-	-	-	3,63	2,03	-
XV. EMBARAZO, PARTO Y PUERPERIO	-	-	-	-	-	-	-	-	-	-	-
XVI. CIERTAS AFECCIONES ORIGINADAS EN EL PERÍODO PERINATAL	3,86	307,87	-	-	2,66	-	-	1,75	-	-	-
XVII. MALFORMACIONES CONGÉNITAS, DEFORMIDADES Y ANOMALÍAS CROMOSÓMICAS	4,53	278,55	3,82	-	2,66	-	-	-	3,63	-	2,38
XVIII. SÍNTOMAS, SIGNOS Y HALLAZGOS ANORMALES CLÍNICOS Y DE LABORATORIO, NO CLASIFICADOS EN OTRA PARTE	13,09	29,32	-	-	-	2,31	5,35	1,75	5,45	-	2,38
XX. CAUSAS EXTERNAS	61,77	-	-	-	7,99	60,01	74,94	87,42	56,32	62,96	47,50

4.2. Mortalidad específica por edad y grandes causas. Tasas por 100.000 habitantes. Hombres.

2001	De 45 a 49 años	De 50 a 54 años	De 55 a 59 años	De 60 a 64 años	De 65 a 69 años	De 70 a 74 años	De 75 a 79 años	De 80 a 84 años	De 85 y más años
REGIÓN DE MURCIA									
Total	319,33	544,58	824,73	1.325,20	2.044,54	3.292,24	5.429,26	9.638,05	19.409,37
I. CIERTAS ENFERMEDADES INFECCIOSAS Y PARASITARIAS	2,96	6,64	11,78	16,26	55,47	32,69	53,49	126,26	214,00
II. NEOPLASIAS	115,31	205,88	333,82	565,04	907,36	1.153,45	1.731,75	2.567,34	3.445,32
III. ENFERMEDADES DE LA SANGRE Y DE LOS ÓRGANOS HEMATOPOYÉTICOS, Y CIERTOS TRASTORNOS QUE AFECTAN EL MECANISMO DE LA	-	3,32	-	4,07	7,92	9,34	6,69	14,03	85,60
IV. ENFERMEDADES ENDOCRINAS, NUTRICIONALES Y METABÓLICAS	5,91	6,64	19,64	28,46	39,62	116,75	160,47	252,53	599,19
V. TRASTORNOS MENTALES Y DEL COMPORTAMIENTO	2,96	3,32	7,85	8,13	27,74	28,02	120,35	238,50	834,58
VI. ENFERMEDADES DEL SISTEMA NERVIOSO	8,87	9,96	11,78	20,33	43,59	51,37	167,16	238,50	299,59
VII. ENFERMEDADES DEL OJO Y SUS ANEXOS	-	-	-	-	-	-	-	-	-
VIII. ENFERMEDAD DEL OIDO Y DE LA APÓFISIS MASTOIDES	-	-	-	-	-	-	-	-	-
IX. ENFERMEDADES DEL SISTEMA CIRCULATORIO	56,18	109,58	161,02	382,11	566,61	1.022,70	1.825,35	3.310,89	7.211,64
X. ENFERMEDADES DEL SISTEMA RESPIRATORIO	23,65	19,92	47,13	85,37	154,53	490,33	822,41	1.613,36	3.958,91
XI. ENFERMEDADES DEL SISTEMA DIGESTIVO	35,48	59,77	102,11	89,43	138,68	172,78	213,96	350,73	727,58
XII. ENFERMEDADES DE LA PIEL Y DEL TEJIDO SUBCUTÁNEO	-	3,32	3,93	-	3,96	14,01	-	-	-
XIII. ENFERMEDADES DEL SISTEMA OSTEOMUSCULAR Y DEL TEJIDO CONJUNTIVO	-	3,32	-	-	-	4,67	26,75	98,20	278,19
XIV. ENFERMEDADES DEL SISTEMA GENITOURINARIO	2,96	-	19,64	36,59	43,59	84,06	147,10	448,93	855,98
XV. EMBARAZO, PARTO Y PUERPERIO	-	-	-	-	-	-	-	-	-
XVI. CIERTAS AFECCIONES ORIGINADAS EN EL PERÍODO PERINATAL	-	-	-	-	-	-	-	-	-
XVII. MALFORMACIONES CONGÉNITAS, DEFORMIDADES Y ANOMALÍAS CROMOSÓMICAS	-	-	-	-	-	14,01	-	-	-
XVIII. SÍNTOMAS, SIGNOS Y HALLAZGOS ANORMALES CLÍNICOS Y DE LABORATORIO, NO CLASIFICADOS EN OTRA PARTE	-	9,96	11,78	12,20	7,92	14,01	33,43	224,47	684,78
XX. CAUSAS EXTERNAS	65,05	102,94	94,25	77,24	47,55	84,06	120,35	154,32	214,00

4.3. Mortalidad específica por edad y grandes causas. Tasas por 100.000 habitantes. Mujeres.

2001											
REGIÓN DE MURCIA	Total	Menos de un año	De 1 a 4 años	De 5 a 9 años	De 10 a 14 años	De 15 a 19 años	De 20 a 24 años	De 25 a 29 años	De 30 a 34 años	De 35 a 39 años	De 40 a 44 años
Total	713,06	515,54	20,14	3,05	11,39	36,98	23,86	33,12	37,61	71,15	107,36
I. CIERTAS ENFERMEDADES INFECCIOSAS Y PARASITARIAS	11,10	31,25	-	-	2,85	-	-	1,95	3,96	10,78	2,44
II. NEOPLASIAS	142,44	-	4,03	3,05	2,85	12,33	1,99	5,85	11,88	25,87	63,44
III. ENFERMEDADES DE LA SANGRE Y DE LOS ÓRGANOS HEMATOPOYÉTICOS, Y CIERTOS TRASTORNOS QUE AFECTAN EL MECANISMO DE LA	1,51	-	-	-	-	-	-	-	-	-	-
IV. ENFERMEDADES ENDOCRINAS, NUTRICIONALES Y METABÓLICAS	36,16	31,25	-	-	-	-	-	3,90	-	-	2,44
V. TRASTORNOS MENTALES Y DEL COMPORTAMIENTO	27,92	-	-	-	-	-	1,99	-	-	-	-
VI. ENFERMEDADES DEL SISTEMA NERVIOSO	22,70	-	-	-	2,85	2,47	1,99	1,95	1,98	-	-
VII. ENFERMEDADES DEL OJO Y SUS ANEXOS	-	-	-	-	-	-	-	-	-	-	-
VIII. ENFERMEDAD DEL OIDO Y DE LA APÓFISIS MASTOIDES	-	-	-	-	-	-	-	-	-	-	-
IX. ENFERMEDADES DEL SISTEMA CIRCULATORIO	296,32	-	4,03	-	-	-	-	3,90	5,94	6,47	9,76
X. ENFERMEDADES DEL SISTEMA RESPIRATORIO	64,58	-	-	-	-	-	-	-	3,96	4,31	2,44
XI. ENFERMEDADES DEL SISTEMA DIGESTIVO	31,78	-	-	-	-	2,47	-	-	-	-	2,44
XII. ENFERMEDADES DE LA PIEL Y DEL TEJIDO SUBCUTÁNEO	2,52	-	-	-	-	-	-	-	-	-	-
XIII. ENFERMEDADES DEL SISTEMA OSTEOMUSCULAR Y DEL TEJIDO CONJUNTIVO	7,57	-	-	-	-	-	-	-	-	-	-
XIV. ENFERMEDADES DEL SISTEMA GENITOURINARIO	22,87	-	-	-	-	-	-	-	-	-	2,44
XV. EMBARAZO, PARTO Y PUERPERIO	-	-	-	-	-	-	-	-	-	-	-
XVI. CIERTAS AFECCIONES ORIGINADAS EN EL PERÍODO PERINATAL	3,03	249,96	-	-	2,85	-	-	-	-	-	2,44
XVII. MALFORMACIONES CONGÉNITAS, DEFORMIDADES Y ANOMALÍAS CROMOSÓMICAS	2,52	156,23	8,05	-	-	2,47	-	1,95	-	-	2,44
XVIII. SÍNTOMAS, SIGNOS Y HALLAZGOS ANORMALES CLÍNICOS Y DE LABORATORIO, NO CLASIFICADOS EN OTRA PARTE	18,16	31,25	-	-	-	2,47	1,99	-	-	-	2,44
XX. CAUSAS EXTERNAS	21,86	15,62	4,03	-	-	14,79	15,90	13,64	9,90	23,72	14,64

4.3. Mortalidad específica por edad y grandes causas. Tasas por 100.000 habitantes. Mujeres.

2001									
REGIÓN DE MURCIA	De 45 a 49 años	De 50 a 54 años	De 55 a 59 años	De 60 a 64 años	De 65 a 69 años	De 70 a 74 años	De 75 a 79 años	De 80 a 84 años	De 85 y más años
Total	140,99	184,87	294,77	489,20	897,97	1.529,20	3.047,88	6.466,34	16.159,59
I. CIERTAS ENFERMEDADES INFECCIOSAS Y PARASITARIAS	3,00	3,24	3,73	7,36	10,61	19,16	54,08	74,71	200,92
II. NEOPLASIAS	78,00	100,54	175,37	246,44	388,88	406,25	737,39	921,39	1.368,16
III. ENFERMEDADES DE LA SANGRE Y DE LOS ÓRGANOS HEMATOPOYÉTICOS, Y CIERTOS TRASTORNOS QUE AFECTAN EL MECANISMO DE LA	-	-	-	-	-	7,67	4,92	16,60	38,27
IV. ENFERMEDADES ENDOCRINAS, NUTRICIONALES Y METABÓLICAS	6,00	3,24	22,39	11,03	74,24	76,65	167,14	415,04	698,43
V. TRASTORNOS MENTALES Y DEL COMPORTAMIENTO	-	3,24	3,73	-	-	30,66	88,49	232,42	1.042,86
VI. ENFERMEDADES DEL SISTEMA NERVIOSO	-	9,73	7,46	14,71	42,42	38,33	142,56	273,93	354,00
VII. ENFERMEDADES DEL OJO Y SUS ANEXOS	-	-	-	-	-	-	-	-	-
VIII. ENFERMEDAD DEL OIDO Y DE LA APÓFISIS MASTOIDES	-	-	-	-	-	-	-	-	-
IX. ENFERMEDADES DEL SISTEMA CIRCULATORIO	12,00	32,43	44,77	114,03	229,80	620,88	1.283,06	3.096,21	7.950,63
X. ENFERMEDADES DEL SISTEMA RESPIRATORIO	3,00	3,24	7,46	22,07	53,03	95,81	240,88	614,26	1.970,91
XI. ENFERMEDADES DEL SISTEMA DIGESTIVO	18,00	9,73	7,46	36,78	38,89	107,31	172,06	273,93	564,49
XII. ENFERMEDADES DE LA PIEL Y DEL TEJIDO SUBCUTÁNEO	-	-	-	3,68	3,54	3,83	-	16,60	95,68
XIII. ENFERMEDADES DEL SISTEMA OSTEOMUSCULAR Y DEL TEJIDO CONJUNTIVO	-	-	-	-	3,54	15,33	24,58	83,01	239,19
XIV. ENFERMEDADES DEL SISTEMA GENITOURINARIO	-	-	3,73	7,36	14,14	61,32	58,99	249,02	669,73
XV. EMBARAZO, PARTO Y PUERPERIO	-	-	-	-	-	-	-	-	-
XVI. CIERTAS AFECCIONES ORIGINADAS EN EL PERÍODO PERINATAL	-	-	-	-	-	-	-	-	-
XVII. MALFORMACIONES CONGÉNITAS, DEFORMIDADES Y ANOMALÍAS CROMOSÓMICAS	-	-	-	-	-	-	-	-	-
XVIII. SÍNTOMAS, SIGNOS Y HALLAZGOS ANORMALES CLÍNICOS Y DE LABORATORIO, NO CLASIFICADOS EN OTRA PARTE	3,00	-	3,73	-	3,54	7,67	14,75	83,01	813,24
XX. CAUSAS EXTERNAS	18,00	19,46	14,92	25,75	35,35	38,33	58,99	116,21	153,08

5.1. Defunciones por edad y causas seleccionadas. Ambos sexos.

2001											
REGIÓN DE MURCIA	Total	Menos de un año	De 1 a 4 años	De 5 a 9 años	De 10 a 14 años	De 15 a 19 años	De 20 a 24 años	De 25 a 29 años	De 30 a 34 años	De 35 a 39 años	
1 Enfermedades infecciosas intestinales	4	1	-	-	-	-	-	-	-	-	-
2 Tuberculosis y sus efectos tardíos	14	-	-	-	-	-	-	-	-	-	1
3 Infecciones meningocócicas	-	-	-	-	-	-	-	-	-	-	-
4 Septicemia	65	2	-	-	1	-	-	-	1	2	-
5 Hepatitis víricas	22	-	-	-	-	-	-	-	2	3	-
6 SIDA	41	-	-	1	-	-	-	1	10	11	-
7 Neoplasia maligna del labio, de la cavidad bucal y de la faringe	57	-	-	-	-	-	-	-	-	-	1
8 Neoplasia maligna del esófago	28	-	-	-	-	-	-	-	-	-	2
9 Neoplasia maligna del estómago	120	-	-	-	-	-	1	-	-	-	-
10 Neoplasia maligna del colon	210	-	-	-	-	-	-	-	1	2	-
11 Neoplasia maligna del recto, de la porción rectosigmoide y del ano	79	-	-	-	-	-	-	-	-	-	2
12 Neoplasia maligna del hígado y vías biliares intrahepáticas	88	-	-	-	-	-	1	1	-	-	1
13 Neoplasia maligna de la vesícula biliar y de las vías biliares extrahepáticas	37	-	-	-	-	-	-	-	1	-	-
14 Neoplasia maligna del páncreas	91	-	-	-	-	-	-	-	-	-	-
15 Neoplasia maligna de la laringe	42	-	-	-	-	-	-	-	-	-	-
16 Neoplasia maligna de la tráquea, de los bronquios y del pulmón	431	-	-	-	-	-	1	2	-	-	1
17 Neoplasia maligna del hueso y cartílagos articulares	9	-	-	1	-	2	-	-	1	-	-
18 Melanoma maligno de la piel	21	-	-	-	-	-	-	-	1	2	-
19 Neoplasia maligna de la mama	145	-	-	-	-	-	-	1	3	8	-
20 Neoplasias malignas del útero	45	-	-	-	-	-	-	-	-	-	-
21 Neoplasia maligna del ovario	44	-	-	-	-	-	-	-	-	-	-
22 Neoplasia maligna de la próstata	145	-	-	-	-	-	-	-	-	-	-
23 Neoplasia maligna de la vejiga	101	-	-	-	-	-	-	-	-	-	-
24 Neoplasia maligna del encéfalo	47	-	-	1	-	-	1	-	1	4	-
25 Enfermedad de Hodgkin	4	-	-	-	1	-	-	-	1	-	-
26 Linfomas no Hodgkin	65	-	-	-	1	-	2	1	-	-	2
27 Leucemias	64	-	-	-	-	2	1	-	3	1	-
28 Síndromes Mielodisplásicos	14	-	-	-	-	-	-	-	-	-	-
29 Neoplasias malignas	2.243	-	1	2	2	6	7	5	15	29	-
30 Enfermedades de la sangre y de los órganos hematopoyéticos	21	1	-	-	-	-	-	-	-	-	-
31 Diabetes mellitus	279	-	-	-	-	-	-	1	-	-	-
32 Trastornos mentales orgánicos senil y presenil	245	-	-	-	-	-	-	-	-	-	-
33 Trastornos mentales debidos al abuso de alcohol	11	-	-	-	-	-	-	-	-	-	-
34 Trastornos mentales debidos al uso de drogas (drogodependencia, toxicomanía)	1	-	-	-	-	-	1	-	-	-	-
35 Meningitis (otras en el nº 3)	-	-	-	-	-	-	-	-	-	-	-
36 Enfermedad de Alzheimer	124	-	-	-	-	-	-	-	-	-	-
37 Enfermedades cardíacas reumáticas crónicas	34	-	-	-	-	-	-	-	-	-	-
38 Enfermedades hipertensivas	155	-	-	-	-	-	-	-	-	-	-
39 Infarto agudo de miocardio	596	-	-	-	-	-	1	-	2	6	-
40 Enfermedades isquémicas del corazón	944	-	-	-	-	-	1	-	2	8	-
41 Insuficiencia cardíaca	411	-	-	-	-	-	1	2	1	1	-
42 Enfermedades cerebrovasculares	1.082	-	1	1	-	1	-	1	1	2	-
43 Aterosclerosis	83	-	-	-	-	-	-	-	-	-	-
44 Gripe	-	-	-	-	-	-	-	-	-	-	-
45 Neumonía	162	-	-	-	-	-	-	-	-	-	1
46 Enfermedades crónicas de las vías respiratorias inferiores (excepto Asma)	408	-	-	-	-	-	-	-	-	-	1
47 Asma	25	-	-	-	-	-	-	-	-	-	-
48 Insuficiencia respiratoria	71	1	-	-	-	-	1	-	1	-	-
49 Úlcera de estómago, duodeno y yeyuno	15	-	-	-	-	-	-	-	-	-	-
50 Enteritis y colitis no infecciosas	7	-	-	-	-	-	-	-	-	-	-
51 Enfermedad vascular intestinal	42	-	-	-	-	-	-	-	-	-	-
52 Cirrosis y otras enfermedades crónicas del hígado	151	-	-	-	-	-	-	-	2	8	-
53 Enfermedades de la piel y del tejido subcutáneo	21	-	-	-	-	-	-	-	-	-	-

5.1. Defunciones por edad y causas seleccionadas. Ambos sexos.

2001	De 40 a 44 años	De 45 a 49 años	De 50 a 54 años	De 55 a 59 años	De 60 a 64 años	De 65 a 69 años	De 70 a 74 años	De 75 a 79 años	De 80 a 84 años	De 85 y más años
REGIÓN DE MURCIA										
1 Enfermedades infecciosas intestinales	-	-	-	-	-	-	-	1	-	2
2 Tuberculosis y sus efectos tardíos	-	-	-	-	-	3	1	3	2	4
3 Infecciones meningocócicas	-	-	-	-	-	-	-	-	-	-
4 Septicemia	3	-	1	1	-	4	7	11	13	19
5 Hepatitis víricas	2	-	-	1	2	4	3	2	2	1
6 SIDA	8	2	2	2	1	2	-	1	-	-
7 Neoplasia maligna del labio, de la cavidad bucal y de la faringe	-	2	4	4	9	17	8	4	4	4
8 Neoplasia maligna del esófago	1	1	4	1	3	3	3	7	2	1
9 Neoplasia maligna del estómago	4	5	4	2	11	20	18	23	19	13
10 Neoplasia maligna del colon	2	2	3	9	13	33	31	44	32	38
11 Neoplasia maligna del recto, de la porción rectosigmoide y del ano	-	1	1	6	3	6	13	19	17	11
12 Neoplasia maligna del hígado y vías biliares intrahepáticas	1	-	3	6	9	13	17	22	6	8
13 Neoplasia maligna de la vesícula biliar y de las vías biliares extrahepáticas	-	-	1	2	4	6	5	8	2	8
14 Neoplasia maligna del páncreas	5	2	5	7	7	11	14	12	16	12
15 Neoplasia maligna de la laringe	1	1	3	2	6	4	11	9	1	4
16 Neoplasia maligna de la tráquea, de los bronquios y del pulmón	11	14	26	29	42	76	80	68	56	25
17 Neoplasia maligna del hueso y cartílagos articulares	1	-	-	-	-	1	1	1	1	-
18 Melanoma maligno de la piel	1	4	-	2	2	1	4	2	1	1
19 Neoplasia maligna de la mama	11	6	12	14	15	19	15	15	10	16
20 Neoplasias malignas del útero	3	1	4	2	5	6	9	9	2	4
21 Neoplasia maligna del ovario	-	4	3	8	5	9	5	4	5	1
22 Neoplasia maligna de la próstata	-	-	1	2	6	14	17	34	28	43
23 Neoplasia maligna de la vejiga	-	-	1	4	6	19	23	14	15	19
24 Neoplasia maligna del encéfalo	2	4	1	9	10	6	1	5	-	2
25 Enfermedad de Hodgkin	-	-	-	-	-	-	1	-	1	-
26 Linfomas no Hodgkin	1	3	3	2	7	10	5	10	13	5
27 Leucemias	1	2	1	4	3	6	9	16	5	10
28 Síndromes Mielodisplásicos	-	-	-	-	1	2	1	3	1	6
29 Neoplasias malignas	53	64	92	129	203	330	346	385	285	289
30 Enfermedades de la sangre y de los órganos hematopoyéticos	-	-	1	-	-	2	4	2	3	8
31 Diabetes mellitus	1	4	2	6	7	26	41	51	57	83
32 Trastornos mentales orgánicos senil y presenil	-	-	-	-	2	3	13	34	45	148
33 Trastornos mentales debidos al abuso de alcohol	1	-	2	3	-	4	1	-	-	-
34 Trastornos mentales debidos al uso de drogas (drogodependencia, toxicomanía)	-	-	-	-	-	-	-	-	-	-
35 Meningitis (otras en el nº 3)	-	-	-	-	-	-	-	-	-	-
36 Enfermedad de Alzheimer	-	-	-	2	2	5	12	35	31	37
37 Enfermedades cardíacas reumáticas crónicas	-	-	1	1	2	7	8	10	3	2
38 Enfermedades hipertensivas	1	1	1	2	6	8	13	28	35	60
39 Infarto agudo de miocardio	9	11	13	19	29	58	101	125	109	113
40 Enfermedades isquémicas del corazón	12	14	20	27	49	79	158	186	164	224
41 Insuficiencia cardíaca	3	1	-	3	7	11	26	39	83	233
42 Enfermedades cerebrovasculares	4	2	11	9	24	59	115	185	220	446
43 Aterosclerosis	-	-	1	-	-	1	6	9	16	50
44 Gripe	-	-	-	-	-	-	-	-	-	-
45 Neumonía	-	4	1	-	3	2	17	31	32	71
46 Enfermedades crónicas de las vías respiratorias inferiores (excepto Asma)	1	-	1	6	15	24	75	86	84	115
47 Asma	-	-	3	1	1	-	2	5	3	10
48 Insuficiencia respiratoria	1	1	1	-	3	8	7	7	14	26
49 Úlcera de estómago, duodeno y yeyuno	-	-	-	-	1	2	4	-	3	5
50 Enteritis y colitis no infecciosas	-	1	-	1	-	1	1	1	1	1
51 Enfermedad vascular intestinal	-	-	1	-	2	3	10	8	5	13
52 Cirrosis y otras enfermedades crónicas del hígado	3	11	11	20	20	28	21	13	6	8
53 Enfermedades de la piel y del tejido subcutáneo	-	-	1	1	1	2	4	-	2	10

5.1. Defunciones por edad y causas seleccionadas. Ambos sexos.

2001										
REGIÓN DE MURCIA	Total	Menos de un año	De 1 a 4 años	De 5 a 9 años	De 10 a 14 años	De 15 a 19 años	De 20 a 24 años	De 25 a 29 años	De 30 a 34 años	De 35 a 39 años
54 Artritis reumatoide y osteoartrosis	10	-	-	-	-	-	-	-	-	-
55 Osteoporosis y fracturas patológicas	43	-	-	-	-	-	-	-	-	-
56 Enfermedades del riñón y del uréter	188	-	-	-	-	-	-	-	2	-
57 Enfermedades de los genitales masculinos	6	-	-	-	-	-	-	-	-	-
58 Enfermedades de los genitales femeninos y trastornos de la mama	2	-	-	-	-	-	-	-	-	-
59 Embarazo, parto y puerperio	-	-	-	-	-	-	-	-	-	-
60 Ciertas afecciones originadas en el periodo perinatal	41	37	-	-	2	-	-	1	-	-
61 Malformaciones congénitas del sistema nervioso	9	6	2	-	-	1	-	-	-	-
62 Malformaciones congénitas del sistema circulatorio	12	9	-	-	1	-	-	-	1	-
63 Paro cardíaco, muerte sin asistencia y otra causa desconocida	46	-	-	-	-	1	3	1	1	-
64 Senilidad	109	-	-	-	-	-	-	-	-	-
65 Muerte súbita infantil	4	4	-	-	-	-	-	-	-	-
66 Accidentes de tráfico de vehículos a motor	237	-	-	-	2	25	36	30	22	20
67 Caídas accidentales	43	-	-	-	-	1	2	-	-	-
68 Ahogamiento, sumersión y sofocación	21	-	1	-	-	3	-	5	1	1
69 Accidentes por fuego, humo y sustancias calientes	9	-	-	-	-	-	-	-	-	1
70 Envenenamiento accidental por psicofármacos y drogas de abuso	21	-	-	-	-	-	1	5	7	4
71 Suicidio y lesiones autoinfligidas	90	-	-	-	-	2	7	6	3	11
72 Homicidios	15	-	-	-	-	-	2	5	1	2
73 Eventos de intención no determinada	2	-	-	-	-	-	-	-	-	-
74 Complicaciones de la atención médica y quirúrgica	26	1	-	-	-	-	-	1	-	-

5.1. Defunciones por edad y causas seleccionadas. Ambos sexos.

2001	De 40 a 44 años	De 45 a 49 años	De 50 a 54 años	De 55 a 59 años	De 60 a 64 años	De 65 a 69 años	De 70 a 74 años	De 75 a 79 años	De 80 a 84 años	De 85 y más años
REGIÓN DE MURCIA										
54 Artritis reumatoide y osteoartritis	-	-	-	-	-	1	1	2	4	2
55 Osteoporosis y fracturas patológicas	-	-	-	-	-	-	2	2	9	30
56 Enfermedades del riñón y del uréter	1	1	-	5	9	10	25	24	43	68
57 Enfermedades de los genitales masculinos	-	-	-	-	-	-	1	-	3	2
58 Enfermedades de los genitales femeninos y trastornos de la mama	-	-	-	-	-	1	1	-	-	-
59 Embarazo, parto y puerperio	-	-	-	-	-	-	-	-	-	-
60 Ciertas afecciones originadas en el periodo perinatal	1	-	-	-	-	-	-	-	-	-
61 Malformaciones congénitas del sistema nervioso	-	-	-	-	-	-	-	-	-	-
62 Malformaciones congénitas del sistema circulatorio	-	-	-	-	-	-	1	-	-	-
63 Paro cardíaco, muerte sin asistencia y otra causa desconocida	2	-	1	3	3	2	3	2	11	13
64 Senilidad	-	-	-	-	-	-	-	4	11	94
65 Muerte súbita infantil	-	-	-	-	-	-	-	-	-	-
66 Accidentes de tráfico de vehículos a motor	13	15	18	14	8	7	9	9	4	5
67 Caídas accidentales	1	1	-	3	2	1	4	6	10	12
68 Ahogamiento, sumersión y sofocación	-	1	2	1	1	-	1	3	1	-
69 Accidentes por fuego, humo y sustancias calientes	2	1	1	1	1	-	-	-	1	1
70 Envenenamiento accidental por psicofármacos y drogas de abuso	2	2	-	-	-	-	-	-	-	-
71 Suicidio y lesiones autoinfligidas	6	3	12	2	9	10	8	6	3	2
72 Homicidios	1	1	1	-	-	-	2	-	-	-
73 Eventos de intención no determinada	-	-	-	-	1	1	-	-	-	-
74 Complicaciones de la atención médica y quirúrgica	1	1	1	2	1	3	3	4	5	3

5.2. Defunciones por edad y causas seleccionadas. Hombres.

2001											
REGIÓN DE MURCIA	Total	Menos de un año	De 1 a 4 años	De 5 a 9 años	De 10 a 14 años	De 15 a 19 años	De 20 a 24 años	De 25 a 29 años	De 30 a 34 años	De 35 a 39 años	
1 Enfermedades infecciosas intestinales	1	1	-	-	-	-	-	-	-	-	
2 Tuberculosis y sus efectos tardíos	10	-	-	-	-	-	-	-	-	1	
3 Infecciones meningocócicas	-	-	-	-	-	-	-	-	-	-	
4 Septicemia	24	-	-	-	-	-	-	-	1	2	
5 Hepatitis víricas	15	-	-	-	-	-	-	-	2	2	
6 SIDA	33	-	-	1	-	-	-	-	8	8	
7 Neoplasia maligna del labio, de la cavidad bucal y de la faringe	51	-	-	-	-	-	-	-	-	1	
8 Neoplasia maligna del esófago	24	-	-	-	-	-	-	-	-	2	
9 Neoplasia maligna del estómago	66	-	-	-	-	-	-	-	-	-	
10 Neoplasia maligna del colon	127	-	-	-	-	-	-	-	1	2	
11 Neoplasia maligna del recto, de la porción rectosigmoide y del ano	48	-	-	-	-	-	-	-	-	2	
12 Neoplasia maligna del hígado y vías biliares intrahepáticas	60	-	-	-	-	-	1	-	-	1	
13 Neoplasia maligna de la vesícula biliar y de las vías biliares extrahepáticas	11	-	-	-	-	-	-	-	-	-	
14 Neoplasia maligna del páncreas	62	-	-	-	-	-	-	-	-	-	
15 Neoplasia maligna de la laringe	41	-	-	-	-	-	-	-	-	-	
16 Neoplasia maligna de la tráquea, de los bronquios y del pulmón	381	-	-	-	-	-	1	1	-	1	
17 Neoplasia maligna del hueso y cartílagos articulares	6	-	-	-	-	-	-	-	1	-	
18 Melanoma maligno de la piel	13	-	-	-	-	-	-	-	1	1	
19 Neoplasia maligna de la mama	1	-	-	-	-	-	-	-	-	-	
20 Neoplasias malignas del útero	-	-	-	-	-	-	-	-	-	-	
21 Neoplasia maligna del ovario	-	-	-	-	-	-	-	-	-	-	
22 Neoplasia maligna de la próstata	145	-	-	-	-	-	-	-	-	-	
23 Neoplasia maligna de la vejiga	83	-	-	-	-	-	-	-	-	-	
24 Neoplasia maligna del encéfalo	28	-	-	1	-	-	1	-	1	2	
25 Enfermedad de Hodgkin	4	-	-	-	1	-	-	-	1	-	
26 Linfomas no Hodgkin	31	-	-	-	-	-	2	1	-	1	
27 Leucemias	45	-	-	-	-	-	1	-	2	1	
28 Síndromes Mielodisplásicos	8	-	-	-	-	-	-	-	-	-	
29 Neoplasias malignas	1.433	-	1	1	1	1	6	2	9	17	
30 Enfermedades de la sangre y de los órganos hematopoyéticos	12	1	-	-	-	-	-	-	-	-	
31 Diabetes mellitus	107	-	-	-	-	-	-	-	-	-	
32 Trastornos mentales orgánicos senil y presenil	82	-	-	-	-	-	-	-	-	-	
33 Trastornos mentales debidos al abuso de alcohol	9	-	-	-	-	-	-	-	-	-	
34 Trastornos mentales debidos al uso de drogas (drogodependencia, toxicomanía)	-	-	-	-	-	-	-	-	-	-	
35 Meningitis (otras en el nº 3)	-	-	-	-	-	-	-	-	-	-	
36 Enfermedad de Alzheimer	50	-	-	-	-	-	-	-	-	-	
37 Enfermedades cardíacas reumáticas crónicas	10	-	-	-	-	-	-	-	-	-	
38 Enfermedades hipertensivas	45	-	-	-	-	-	-	-	-	-	
39 Infarto agudo de miocardio	346	-	-	-	-	-	1	-	1	4	
40 Enfermedades isquémicas del corazón	537	-	-	-	-	-	1	-	1	6	
41 Insuficiencia cardíaca	127	-	-	-	-	-	1	1	-	1	
42 Enfermedades cerebrovasculares	450	-	1	1	-	1	-	1	-	2	
43 Aterosclerosis	36	-	-	-	-	-	-	-	-	-	
44 Gripe	-	-	-	-	-	-	-	-	-	-	
45 Neumonía	94	-	-	-	-	-	-	-	-	-	
46 Enfermedades crónicas de las vías respiratorias inferiores (excepto Asma)	320	-	-	-	-	-	-	-	-	1	
47 Asma	10	-	-	-	-	-	-	-	-	-	
48 Insuficiencia respiratoria	36	1	-	-	-	-	1	-	-	-	
49 Úlcera de estómago, duodeno y yeyuno	11	-	-	-	-	-	-	-	-	-	
50 Enteritis y colitis no infecciosas	4	-	-	-	-	-	-	-	-	-	
51 Enfermedad vascular intestinal	18	-	-	-	-	-	-	-	-	-	
52 Cirrosis y otras enfermedades crónicas del hígado	112	-	-	-	-	-	-	-	2	8	

5.2. Defunciones por edad y causas seleccionadas. Hombres.

2001	De 40 a 44 años	De 45 a 49 años	De 50 a 54 años	De 55 a 59 años	De 60 a 64 años	De 65 a 69 años	De 70 a 74 años	De 75 a 79 años	De 80 a 84 años	De 85 y más años
REGIÓN DE MURCIA										
1 Enfermedades infecciosas intestinales	-	-	-	-	-	-	-	-	-	-
2 Tuberculosis y sus efectos tardíos	-	-	-	-	-	1	1	1	2	4
3 Infecciones meningocócicas	-	-	-	-	-	-	-	-	-	-
4 Septicemia	2	-	-	-	-	3	4	4	6	2
5 Hepatitis víricas	2	-	-	1	1	4	1	1	-	1
6 SIDA	8	1	2	2	-	2	-	1	-	-
7 Neoplasia maligna del labio, de la cavidad bucal y de la faringe	-	2	4	4	9	15	6	3	3	4
8 Neoplasia maligna del esófago	1	1	4	1	3	3	3	3	2	1
9 Neoplasia maligna del estómago	1	4	3	1	6	10	13	14	7	7
10 Neoplasia maligna del colon	-	2	2	5	10	25	17	27	17	19
11 Neoplasia maligna del recto, de la porción rectosigmoide y del ano	-	1	1	5	1	4	7	11	10	6
12 Neoplasia maligna del hígado y vías biliares intrahepáticas	1	-	3	5	8	10	11	13	3	4
13 Neoplasia maligna de la vesícula biliar y de las vías biliares extrahepáticas	-	-	-	1	2	2	1	2	1	2
14 Neoplasia maligna del páncreas	3	2	4	7	5	9	11	7	8	6
15 Neoplasia maligna de la laringe	1	1	3	2	6	4	11	9	1	3
16 Neoplasia maligna de la tráquea, de los bronquios y del pulmón	10	11	23	25	37	71	74	61	48	18
17 Neoplasia maligna del hueso y cartílagos articulares	1	-	-	-	-	1	1	1	1	-
18 Melanoma maligno de la piel	1	1	-	1	2	1	4	-	1	-
19 Neoplasia maligna de la mama	-	-	-	-	-	-	-	-	-	1
20 Neoplasias malignas del útero	-	-	-	-	-	-	-	-	-	-
21 Neoplasia maligna del ovario	-	-	-	-	-	-	-	-	-	-
22 Neoplasia maligna de la próstata	-	-	1	2	6	14	17	34	28	43
23 Neoplasia maligna de la vejiga	-	-	1	3	5	14	21	12	14	13
24 Neoplasia maligna del encéfalo	1	4	1	6	5	2	-	4	-	-
25 Enfermedad de Hodgkin	-	-	-	-	-	-	1	-	1	-
26 Linfomas no Hodgkin	1	1	1	2	3	5	3	5	5	1
27 Leucemias	1	2	1	3	2	5	7	11	4	5
28 Síndromes Mielodisplásicos	-	-	-	-	1	1	-	2	1	3
29 Neoplasias malignas	27	39	62	82	137	223	245	245	179	156
30 Enfermedades de la sangre y de los órganos hematopoyéticos	-	-	1	-	-	2	2	1	1	4
31 Diabetes mellitus	-	2	2	2	6	9	23	22	16	25
32 Trastornos mentales orgánicos senil y presenil	-	-	-	-	2	3	5	16	17	39
33 Trastornos mentales debidos al abuso de alcohol	1	-	1	2	-	4	1	-	-	-
34 Trastornos mentales debidos al uso de drogas (drogodependencia, toxicomanía)	-	-	-	-	-	-	-	-	-	-
35 Meningitis (otras en el nº 3)	-	-	-	-	-	-	-	-	-	-
36 Enfermedad de Alzheimer	-	-	-	1	2	2	9	15	10	11
37 Enfermedades cardíacas reumáticas crónicas	-	-	1	-	-	2	4	2	-	1
38 Enfermedades hipertensivas	1	1	1	1	4	5	5	3	8	16
39 Infarto agudo de miocardio	7	10	11	14	26	41	51	77	55	48
40 Enfermedades isquémicas del corazón	10	12	17	22	42	59	93	118	76	80
41 Insuficiencia cardíaca	3	1	-	1	4	3	16	11	29	56
42 Enfermedades cerebrovasculares	3	1	7	8	15	45	64	95	86	120
43 Aterosclerosis	-	-	1	-	-	1	4	5	5	20
44 Gripe	-	-	-	-	-	-	-	-	-	-
45 Neumonía	-	3	1	-	2	1	11	25	16	35
46 Enfermedades crónicas de las vías respiratorias inferiores (excepto Asma)	1	-	1	4	12	20	67	69	68	77
47 Asma	-	-	2	1	-	-	-	3	1	3
48 Insuficiencia respiratoria	1	1	1	-	3	4	5	3	8	8
49 Úlcera de estómago, duodeno y yeyuno	-	-	-	-	1	2	4	-	1	3
50 Enteritis y colitis no infecciosas	-	-	-	1	-	1	-	1	1	-
51 Enfermedad vascular intestinal	-	-	1	-	1	3	3	5	1	4
52 Cirrosis y otras enfermedades crónicas del hígado	3	7	9	19	16	23	15	5	2	3

5.2. Defunciones por edad y causas seleccionadas. Hombres.

2001										
REGIÓN DE MURCIA	Total	Menos de un año	De 1 a 4 años	De 5 a 9 años	De 10 a 14 años	De 15 a 19 años	De 20 a 24 años	De 25 a 29 años	De 30 a 34 años	De 35 a 39 años
53 Enfermedades de la piel y del tejido subcutáneo	6	-	-	-	-	-	-	-	-	-
54 Artritis reumatoide y osteoartritis	1	-	-	-	-	-	-	-	-	-
55 Osteoporosis y fracturas patológicas	16	-	-	-	-	-	-	-	-	-
56 Enfermedades del riñón y del uréter	101	-	-	-	-	-	-	-	2	-
57 Enfermedades de los genitales masculinos	6	-	-	-	-	-	-	-	-	-
58 Enfermedades de los genitales femeninos y trastornos de la mama	-	-	-	-	-	-	-	-	-	-
59 Embarazo, parto y puerperio	-	-	-	-	-	-	-	-	-	-
60 Ciertas afecciones originadas en el periodo perinatal	23	21	-	-	1	-	-	1	-	-
61 Malformaciones congénitas del sistema nervioso	3	2	1	-	-	-	-	-	-	-
62 Malformaciones congénitas del sistema circulatorio	10	7	-	-	1	-	-	-	1	-
63 Paro cardíaco, muerte sin asistencia y otra causa desconocida	30	-	-	-	-	1	3	1	1	-
64 Senilidad	32	-	-	-	-	-	-	-	-	-
65 Muerte súbita infantil	2	2	-	-	-	-	-	-	-	-
66 Accidentes de tráfico de vehículos a motor	188	-	-	-	2	20	29	26	18	14
67 Caídas accidentales	21	-	-	-	-	1	2	-	-	-
68 Ahogamiento, sumersión y sofocación	18	-	-	-	-	3	-	5	1	-
69 Accidentes por fuego, humo y sustancias calientes	6	-	-	-	-	-	-	-	-	-
70 Envenenamiento accidental por psicofármacos y drogas de abuso	18	-	-	-	-	-	1	3	6	4
71 Suicidio y lesiones autoinfligidas	68	-	-	-	-	1	7	5	3	8
72 Homicidios	14	-	-	-	-	-	1	5	1	2
73 Eventos de intención no determinada	1	-	-	-	-	-	-	-	-	-
74 Complicaciones de la atención médica y quirúrgica	5	-	-	-	-	-	-	1	-	-

5.2. Defunciones por edad y causas seleccionadas. Hombres.

2001	De 40 a 44 años	De 45 a 49 años	De 50 a 54 años	De 55 a 59 años	De 60 a 64 años	De 65 a 69 años	De 70 a 74 años	De 75 a 79 años	De 80 a 84 años	De 85 y más años
REGIÓN DE MURCIA										
53 Enfermedades de la piel y del tejido subcutáneo	-	-	1	1	-	1	3	-	-	-
54 Artritis reumatoide y osteoartritis	-	-	-	-	-	-	-	-	1	-
55 Osteoporosis y fracturas patológicas	-	-	-	-	-	-	1	2	3	10
56 Enfermedades del riñón y del uréter	-	1	-	4	7	8	15	15	21	28
57 Enfermedades de los genitales masculinos	-	-	-	-	-	-	1	-	3	2
58 Enfermedades de los genitales femeninos y trastornos de la mama	-	-	-	-	-	-	-	-	-	-
59 Embarazo, parto y puerperio	-	-	-	-	-	-	-	-	-	-
60 Ciertas afecciones originadas en el periodo perinatal	-	-	-	-	-	-	-	-	-	-
61 Malformaciones congénitas del sistema nervioso	-	-	-	-	-	-	-	-	-	-
62 Malformaciones congénitas del sistema circulatorio	-	-	-	-	-	-	1	-	-	-
63 Paro cardíaco, muerte sin asistencia y otra causa desconocida	1	-	1	2	3	2	2	1	9	3
64 Senilidad	-	-	-	-	-	-	-	3	4	25
65 Muerte súbita infantil	-	-	-	-	-	-	-	-	-	-
66 Accidentes de tráfico de vehículos a motor	9	11	17	12	6	4	5	9	2	4
67 Caídas accidentales	1	1	-	3	2	-	3	2	3	3
68 Ahogamiento, sumersión y sofocación	-	1	2	1	1	-	1	2	1	-
69 Accidentes por fuego, humo y sustancias calientes	2	1	-	1	1	-	-	-	1	-
70 Envenenamiento accidental por psicofármacos y drogas de abuso	2	2	-	-	-	-	-	-	-	-
71 Suicidio y lesiones autoinfligidas	5	2	9	2	6	7	5	4	2	2
72 Homicidios	1	1	1	-	-	-	2	-	-	-
73 Eventos de intención no determinada	-	-	-	-	1	-	-	-	-	-
74 Complicaciones de la atención médica y quirúrgica	-	-	-	1	-	1	1	-	1	-

5.3. Defunciones por edad y causas seleccionadas. Mujeres.

2001	Total	Menos de un año	De 1 a 4 años	De 5 a 9 años	De 10 a 14 años	De 15 a 19 años	De 20 a 24 años	De 25 a 29 años	De 30 a 34 años	De 35 a 39 años
REGIÓN DE MURCIA										
1 Enfermedades infecciosas intestinales	3	-	-	-	-	-	-	-	-	-
2 Tuberculosis y sus efectos tardíos	4	-	-	-	-	-	-	-	-	-
3 Infecciones meningocócicas	-	-	-	-	-	-	-	-	-	-
4 Septicemia	41	2	-	-	1	-	-	-	-	-
5 Hepatitis víricas	7	-	-	-	-	-	-	-	-	1
6 SIDA	8	-	-	-	-	-	-	1	2	3
7 Neoplasia maligna del labio, de la cavidad bucal y de la faringe	6	-	-	-	-	-	-	-	-	-
8 Neoplasia maligna del esófago	4	-	-	-	-	-	-	-	-	-
9 Neoplasia maligna del estómago	54	-	-	-	-	-	1	-	-	-
10 Neoplasia maligna del colon	83	-	-	-	-	-	-	-	-	-
11 Neoplasia maligna del recto, de la porción rectosigmoide y del ano	31	-	-	-	-	-	-	-	-	-
12 Neoplasia maligna del hígado y vías biliares intrahepáticas	28	-	-	-	-	-	-	1	-	-
13 Neoplasia maligna de la vesícula biliar y de las vías biliares extrahepáticas	26	-	-	-	-	-	-	-	1	-
14 Neoplasia maligna del páncreas	29	-	-	-	-	-	-	-	-	-
15 Neoplasia maligna de la laringe	1	-	-	-	-	-	-	-	-	-
16 Neoplasia maligna de la tráquea, de los bronquios y del pulmón	50	-	-	-	-	-	-	1	-	-
17 Neoplasia maligna del hueso y cartílagos articulares	3	-	-	1	-	2	-	-	-	-
18 Melanoma maligno de la piel	8	-	-	-	-	-	-	-	-	1
19 Neoplasia maligna de la mama	144	-	-	-	-	-	-	1	3	8
20 Neoplasias malignas del útero	45	-	-	-	-	-	-	-	-	-
21 Neoplasia maligna del ovario	44	-	-	-	-	-	-	-	-	-
22 Neoplasia maligna de la próstata	-	-	-	-	-	-	-	-	-	-
23 Neoplasia maligna de la vejiga	18	-	-	-	-	-	-	-	-	-
24 Neoplasia maligna del encéfalo	19	-	-	-	-	-	-	-	-	2
25 Enfermedad de Hodgkin	-	-	-	-	-	-	-	-	-	-
26 Linfomas no Hodgkin	34	-	-	-	1	-	-	-	-	1
27 Leucemias	19	-	-	-	-	2	-	-	1	-
28 Síndromes Mielodisplásicos	6	-	-	-	-	-	-	-	-	-
29 Neoplasias malignas	810	-	-	1	1	5	1	3	6	12
30 Enfermedades de la sangre y de los órganos hematopoyéticos	9	-	-	-	-	-	-	-	-	-
31 Diabetes mellitus	172	-	-	-	-	-	-	1	-	-
32 Trastornos mentales orgánicos senil y presenil	163	-	-	-	-	-	-	-	-	-
33 Trastornos mentales debidos al abuso de alcohol	2	-	-	-	-	-	-	-	-	-
34 Trastornos mentales debidos al uso de drogas (drogodependencia, toxicomanía)	1	-	-	-	-	-	1	-	-	-
35 Meningitis (otras en el nº 3)	-	-	-	-	-	-	-	-	-	-
36 Enfermedad de Alzheimer	74	-	-	-	-	-	-	-	-	-
37 Enfermedades cardíacas reumáticas crónicas	24	-	-	-	-	-	-	-	-	-
38 Enfermedades hipertensivas	110	-	-	-	-	-	-	-	-	-
39 Infarto agudo de miocardio	250	-	-	-	-	-	-	-	1	2
40 Enfermedades isquémicas del corazón	407	-	-	-	-	-	-	-	1	2
41 Insuficiencia cardíaca	284	-	-	-	-	-	-	1	1	-
42 Enfermedades cerebrovasculares	632	-	-	-	-	-	-	-	1	-
43 Aterosclerosis	47	-	-	-	-	-	-	-	-	-
44 Gripe	-	-	-	-	-	-	-	-	-	-
45 Neumonía	68	-	-	-	-	-	-	-	-	1
46 Enfermedades crónicas de las vías respiratorias inferiores (excepto Asma)	88	-	-	-	-	-	-	-	-	-
47 Asma	15	-	-	-	-	-	-	-	-	-
48 Insuficiencia respiratoria	35	-	-	-	-	-	-	-	1	-
49 Úlcera de estómago, duodeno y yeyuno	4	-	-	-	-	-	-	-	-	-
50 Enteritis y colitis no infecciosas	3	-	-	-	-	-	-	-	-	-
51 Enfermedad vascular intestinal	24	-	-	-	-	-	-	-	-	-
52 Cirrosis y otras enfermedades crónicas del hígado	39	-	-	-	-	-	-	-	-	-

5.3. Defunciones por edad y causas seleccionadas. Mujeres.

2001	De 40 a 44 años	De 45 a 49 años	De 50 a 54 años	De 55 a 59 años	De 60 a 64 años	De 65 a 69 años	De 70 a 74 años	De 75 a 79 años	De 80 a 84 años	De 85 y más años
REGIÓN DE MURCIA										
1 Enfermedades infecciosas intestinales	-	-	-	-	-	-	-	1	-	2
2 Tuberculosis y sus efectos tardíos	-	-	-	-	-	2	-	2	-	-
3 Infecciones meningocócicas	-	-	-	-	-	-	-	-	-	-
4 Septicemia	1	-	1	1	-	1	3	7	7	17
5 Hepatitis víricas	-	-	-	-	1	-	2	1	2	-
6 SIDA	-	1	-	-	1	-	-	-	-	-
7 Neoplasia maligna del labio, de la cavidad bucal y de la faringe	-	-	-	-	-	2	2	1	1	-
8 Neoplasia maligna del esófago	-	-	-	-	-	-	-	4	-	-
9 Neoplasia maligna del estómago	3	1	1	1	5	10	5	9	12	6
10 Neoplasia maligna del colon	2	-	1	4	3	8	14	17	15	19
11 Neoplasia maligna del recto, de la porción rectosigmoide y del ano	-	-	-	1	2	2	6	8	7	5
12 Neoplasia maligna del hígado y vías biliares intrahepáticas	-	-	-	1	1	3	6	9	3	4
13 Neoplasia maligna de la vesícula biliar y de las vías biliares extrahepáticas	-	-	1	1	2	4	4	6	1	6
14 Neoplasia maligna del páncreas	2	-	1	-	2	2	3	5	8	6
15 Neoplasia maligna de la laringe	-	-	-	-	-	-	-	-	-	1
16 Neoplasia maligna de la tráquea, de los bronquios y del pulmón	1	3	3	4	5	5	6	7	8	7
17 Neoplasia maligna del hueso y cartílagos articulares	-	-	-	-	-	-	-	-	-	-
18 Melanoma maligno de la piel	-	3	-	1	-	-	-	2	-	1
19 Neoplasia maligna de la mama	11	6	12	14	15	19	15	15	10	15
20 Neoplasias malignas del útero	3	1	4	2	5	6	9	9	2	4
21 Neoplasia maligna del ovario	-	4	3	8	5	9	5	4	5	1
22 Neoplasia maligna de la próstata	-	-	-	-	-	-	-	-	-	-
23 Neoplasia maligna de la vejiga	-	-	-	1	1	5	2	2	1	6
24 Neoplasia maligna del encéfalo	1	-	-	3	5	4	1	1	-	2
25 Enfermedad de Hodgkin	-	-	-	-	-	-	-	-	-	-
26 Linfomas no Hodgkin	-	2	2	-	4	5	2	5	8	4
27 Leucemias	-	-	-	1	1	1	2	5	1	5
28 Síndromes Mielodisplásicos	-	-	-	-	-	1	1	1	-	3
29 Neoplasias malignas	26	25	30	47	66	107	101	140	106	133
30 Enfermedades de la sangre y de los órganos hematopoyéticos	-	-	-	-	-	-	2	1	2	4
31 Diabetes mellitus	1	2	-	4	1	17	18	29	41	58
32 Trastornos mentales orgánicos senil y presenil	-	-	-	-	-	-	8	18	28	109
33 Trastornos mentales debidos al abuso de alcohol	-	-	1	1	-	-	-	-	-	-
34 Trastornos mentales debidos al uso de drogas (drogodependencia, toxicomanía)	-	-	-	-	-	-	-	-	-	-
35 Meningitis (otras en el nº 3)	-	-	-	-	-	-	-	-	-	-
36 Enfermedad de Alzheimer	-	-	-	1	-	3	3	20	21	26
37 Enfermedades cardíacas reumáticas crónicas	-	-	-	1	2	5	4	8	3	1
38 Enfermedades hipertensivas	-	-	-	1	2	3	8	25	27	44
39 Infarto agudo de miocardio	2	1	2	5	3	17	50	48	54	65
40 Enfermedades isquémicas del corazón	2	2	3	5	7	20	65	68	88	144
41 Insuficiencia cardíaca	-	-	-	2	3	8	10	28	54	177
42 Enfermedades cerebrovasculares	1	1	4	1	9	14	51	90	134	326
43 Aterosclerosis	-	-	-	-	-	-	2	4	11	30
44 Gripe	-	-	-	-	-	-	-	-	-	-
45 Neumonía	-	1	-	-	1	1	6	6	16	36
46 Enfermedades crónicas de las vías respiratorias inferiores (excepto Asma)	-	-	-	2	3	4	8	17	16	38
47 Asma	-	-	1	-	1	-	2	2	2	7
48 Insuficiencia respiratoria	-	-	-	-	-	4	2	4	6	18
49 Úlcera de estómago, duodeno y yeyuno	-	-	-	-	-	-	-	-	2	2
50 Enteritis y colitis no infecciosas	-	1	-	-	-	-	1	-	-	1
51 Enfermedad vascular intestinal	-	-	-	-	1	-	7	3	4	9
52 Cirrosis y otras enfermedades crónicas del hígado	-	4	2	1	4	5	6	8	4	5

5.3. Defunciones por edad y causas seleccionadas. Mujeres.

2001										
REGIÓN DE MURCIA	Total	Menos de un año	De 1 a 4 años	De 5 a 9 años	De 10 a 14 años	De 15 a 19 años	De 20 a 24 años	De 25 a 29 años	De 30 a 34 años	De 35 a 39 años
53 Enfermedades de la piel y del tejido subcutáneo	15	-	-	-	-	-	-	-	-	-
54 Artritis reumatoide y osteoartritis	9	-	-	-	-	-	-	-	-	-
55 Osteoporosis y fracturas patológicas	27	-	-	-	-	-	-	-	-	-
56 Enfermedades del riñón y del uréter	87	-	-	-	-	-	-	-	-	-
57 Enfermedades de los genitales masculinos	-	-	-	-	-	-	-	-	-	-
58 Enfermedades de los genitales femeninos y trastornos de la mama	2	-	-	-	-	-	-	-	-	-
59 Embarazo, parto y puerperio	-	-	-	-	-	-	-	-	-	-
60 Ciertas afecciones originadas en el periodo perinatal	18	16	-	-	1	-	-	-	-	-
61 Malformaciones congénitas del sistema nervioso	6	4	1	-	-	1	-	-	-	-
62 Malformaciones congénitas del sistema circulatorio	2	2	-	-	-	-	-	-	-	-
63 Paro cardíaco, muerte sin asistencia y otra causa desconocida	16	-	-	-	-	-	-	-	-	-
64 Senilidad	77	-	-	-	-	-	-	-	-	-
65 Muerte súbita infantil	2	2	-	-	-	-	-	-	-	-
66 Accidentes de tráfico de vehículos a motor	49	-	-	-	-	5	7	4	4	6
67 Caídas accidentales	22	-	-	-	-	-	-	-	-	-
68 Ahogamiento, sumersión y sofocación	3	-	1	-	-	-	-	-	-	1
69 Accidentes por fuego, humo y sustancias calientes	3	-	-	-	-	-	-	-	-	1
70 Envenenamiento accidental por psicofármacos y drogas de abuso	3	-	-	-	-	-	-	2	1	-
71 Suicidio y lesiones autoinfligidas	22	-	-	-	-	1	-	1	-	3
72 Homicidios	1	-	-	-	-	-	1	-	-	-
73 Eventos de intención no determinada	1	-	-	-	-	-	-	-	-	-
74 Complicaciones de la atención médica y quirúrgica	21	1	-	-	-	-	-	-	-	-

5.3. Defunciones por edad y causas seleccionadas. Mujeres.

2001	De 40 a 44 años	De 45 a 49 años	De 50 a 54 años	De 55 a 59 años	De 60 a 64 años	De 65 a 69 años	De 70 a 74 años	De 75 a 79 años	De 80 a 84 años	De 85 y más años
REGIÓN DE MURCIA										
53 Enfermedades de la piel y del tejido subcutáneo	-	-	-	-	1	1	1	-	2	10
54 Artritis reumatoide y osteoartritis	-	-	-	-	-	1	1	2	3	2
55 Osteoporosis y fracturas patológicas	-	-	-	-	-	-	1	-	6	20
56 Enfermedades del riñón y del uréter	1	-	-	1	2	2	10	9	22	40
57 Enfermedades de los genitales masculinos	-	-	-	-	-	-	-	-	-	-
58 Enfermedades de los genitales femeninos y trastornos de la mama	-	-	-	-	-	1	1	-	-	-
59 Embarazo, parto y puerperio	-	-	-	-	-	-	-	-	-	-
60 Ciertas afecciones originadas en el periodo perinatal	1	-	-	-	-	-	-	-	-	-
61 Malformaciones congénitas del sistema nervioso	-	-	-	-	-	-	-	-	-	-
62 Malformaciones congénitas del sistema circulatorio	-	-	-	-	-	-	-	-	-	-
63 Paro cardíaco, muerte sin asistencia y otra causa desconocida	1	-	-	1	-	-	1	1	2	10
64 Senilidad	-	-	-	-	-	-	-	1	7	69
65 Muerte súbita infantil	-	-	-	-	-	-	-	-	-	-
66 Accidentes de tráfico de vehículos a motor	4	4	1	2	2	3	4	-	2	1
67 Caídas accidentales	-	-	-	-	-	1	1	4	7	9
68 Ahogamiento, sumersión y sofocación	-	-	-	-	-	-	-	1	-	-
69 Accidentes por fuego, humo y sustancias calientes	-	-	1	-	-	-	-	-	-	1
70 Envenenamiento accidental por psicofármacos y drogas de abuso	-	-	-	-	-	-	-	-	-	-
71 Suicidio y lesiones autoinfligidas	1	1	3	-	3	3	3	2	1	-
72 Homicidios	-	-	-	-	-	-	-	-	-	-
73 Eventos de intención no determinada	-	-	-	-	-	1	-	-	-	-
74 Complicaciones de la atención médica y quirúrgica	1	1	1	1	1	2	2	4	4	3

6.1. Mortalidad específica por edad y causas seleccionadas. Tasas por 100.000 habitantes. Ambos sexos.

2001											
REGIÓN DE MURCIA	Total	Menos de un año	De 1 a 4 años	De 5 a 9 años	De 10 a 14 años	De 15 a 19 años	De 20 a 24 años	De 25 a 29 años	De 30 a 34 años	De 35 a 39 años	De 40 a 44 años
1 Enfermedades infecciosas intestinales	0,34	7,56	-	-	-	-	-	-	-	-	-
2 Tuberculosis y sus efectos tardíos	1,18	-	-	-	-	-	-	-	-	1,05	-
3 Infecciones meningocócicas	-	-	-	-	-	-	-	-	-	-	-
4 Septicemia	5,46	15,13	-	-	1,38	-	-	-	0,95	2,09	3,61
5 Hepatitis víricas	1,85	-	-	-	-	-	-	-	1,89	3,14	2,41
6 SIDA	3,44	-	-	1,48	-	-	-	0,92	9,47	11,50	9,63
7 Neoplasia maligna del labio, de la cavidad bucal y de la faringe	4,79	-	-	-	-	-	-	-	-	1,05	-
8 Neoplasia maligna del esófago	2,35	-	-	-	-	-	-	-	-	2,09	1,20
9 Neoplasia maligna del estómago	10,08	-	-	-	-	-	0,94	-	-	-	4,81
10 Neoplasia maligna del colon	17,64	-	-	-	-	-	-	-	0,95	2,09	2,41
11 Neoplasia maligna del recto, de la porción rectosigmoide y del ano	6,64	-	-	-	-	-	-	-	-	2,09	-
12 Neoplasia maligna del hígado y vías biliares intrahepáticas	7,39	-	-	-	-	-	0,94	0,92	-	1,05	1,20
13 Neoplasia maligna de la vesícula biliar y de las vías biliares extrahepáticas	3,11	-	-	-	-	-	-	-	0,95	-	-
14 Neoplasia maligna del páncreas	7,64	-	-	-	-	-	-	-	-	-	6,02
15 Neoplasia maligna de la laringe	3,53	-	-	-	-	-	-	-	-	-	1,20
16 Neoplasia maligna de la tráquea, de los bronquios y del pulmón	36,21	-	-	-	-	-	0,94	1,84	-	1,05	13,24
17 Neoplasia maligna del hueso y cartílagos articulares	0,76	-	-	1,48	-	2,38	-	-	0,95	-	1,20
18 Melanoma maligno de la piel	1,76	-	-	-	-	-	-	-	0,95	2,09	1,20
19 Neoplasia maligna de la mama	12,18	-	-	-	-	-	-	0,92	2,84	8,37	13,24
20 Neoplasias malignas del útero	3,78	-	-	-	-	-	-	-	-	-	3,61
21 Neoplasia maligna del ovario	3,70	-	-	-	-	-	-	-	-	-	-
22 Neoplasia maligna de la próstata	12,18	-	-	-	-	-	-	-	-	-	-
23 Neoplasia maligna de la vejiga	8,48	-	-	-	-	-	-	-	-	-	-
24 Neoplasia maligna del encéfalo	3,95	-	-	1,48	-	-	0,94	-	0,95	4,18	2,41
25 Enfermedad de Hodgkin	0,34	-	-	-	1,38	-	-	-	0,95	-	-
26 Linfomas no Hodgkin	5,46	-	-	-	1,38	-	1,88	0,92	-	2,09	1,20
27 Leucemias	5,38	-	-	-	-	2,38	0,94	-	2,84	1,05	1,20
28 Síndromes Mielodisplásicos	1,18	-	-	-	-	-	-	-	-	-	-
29 Neoplasias malignas	188,43	-	1,96	2,96	2,75	7,15	6,58	4,61	14,21	30,33	63,79
30 Enfermedades de la sangre y de los órganos hematopoyéticos	1,76	7,56	-	-	-	-	-	-	-	-	-
31 Diabetes mellitus	23,44	-	-	-	-	-	-	0,92	-	-	1,20
32 Trastornos mentales orgánicos senil y presenil	20,58	-	-	-	-	-	-	-	-	-	-
33 Trastornos mentales debidos al abuso de alcohol	0,92	-	-	-	-	-	-	-	-	-	1,20
34 Trastornos mentales debidos al uso de drogas (drogodependencia, toxicomanía)	0,08	-	-	-	-	-	0,94	-	-	-	-
35 Meningitis (otras en el nº 3)	-	-	-	-	-	-	-	-	-	-	-
36 Enfermedad de Alzheimer	10,42	-	-	-	-	-	-	-	-	-	-
37 Enfermedades cardíacas reumáticas crónicas	2,86	-	-	-	-	-	-	-	-	-	-
38 Enfermedades hipertensivas	13,02	-	-	-	-	-	-	-	-	-	1,20
39 Infarto agudo de miocardio	50,07	-	-	-	-	-	0,94	-	1,89	6,27	10,83
40 Enfermedades isquémicas del corazón	79,30	-	-	-	-	-	0,94	-	1,89	8,37	14,44
41 Insuficiencia cardíaca	34,53	-	-	-	-	-	0,94	1,84	0,95	1,05	3,61
42 Enfermedades cerebrovasculares	90,90	-	1,96	1,48	-	1,19	-	0,92	0,95	2,09	4,81
43 Aterosclerosis	6,97	-	-	-	-	-	-	-	-	-	-
44 Gripe	-	-	-	-	-	-	-	-	-	-	-
45 Neumonía	13,61	-	-	-	-	-	-	-	-	1,05	-
46 Enfermedades crónicas de las vías respiratorias inferiores (excepto Asma)	34,27	-	-	-	-	-	-	-	-	1,05	1,20
47 Asma	2,10	-	-	-	-	-	-	-	-	-	-
48 Insuficiencia respiratoria	5,96	7,56	-	-	-	-	0,94	-	0,95	-	1,20
49 Úlcera de estómago, duodeno y yeyuno	1,26	-	-	-	-	-	-	-	-	-	-
50 Enteritis y colitis no infecciosas	0,59	-	-	-	-	-	-	-	-	-	-
51 Enfermedad vascular intestinal	3,53	-	-	-	-	-	-	-	-	-	-

6.1. Mortalidad específica por edad y causas seleccionadas. Tasas por 100.000 habitantes. Ambos sexos.

2001	De 45 a 49 años	De 50 a 54 años	De 55 a 59 años	De 60 a 64 años	De 65 a 69 años	De 70 a 74 años	De 75 a 79 años	De 80 a 84 años	De 85 y más años
REGIÓN DE MURCIA									
1 Enfermedades infecciosas intestinales	-	-	-	-	-	-	2,83	-	13,22
2 Tuberculosis y sus efectos tardíos	-	-	-	-	5,60	2,10	8,50	10,43	26,45
3 Infecciones meningocócicas	-	-	-	-	-	-	-	-	-
4 Septicemia	-	1,64	1,91	-	7,47	14,73	31,16	67,80	125,62
5 Hepatitis víricas	-	-	1,91	3,86	7,47	6,31	5,67	10,43	6,61
6 SIDA	2,98	3,28	3,83	1,93	3,74	-	2,83	-	-
7 Neoplasia maligna del labio, de la cavidad bucal y de la faringe	2,98	6,56	7,65	17,38	31,76	16,84	11,33	20,86	26,45
8 Neoplasia maligna del esófago	1,49	6,56	1,91	5,79	5,60	6,31	19,83	10,43	6,61
9 Neoplasia maligna del estómago	7,45	6,56	3,83	21,24	37,37	37,89	65,16	99,09	85,95
10 Neoplasia maligna del colon	2,98	4,92	17,22	25,10	61,65	65,25	124,65	166,88	251,24
11 Neoplasia maligna del recto, de la porción rectosigmoide y del ano	1,49	1,64	11,48	5,79	11,21	27,36	53,83	88,66	72,73
12 Neoplasia maligna del hígado y vías biliares intrahepáticas	-	4,92	11,48	17,38	24,29	35,78	62,33	31,29	52,89
13 Neoplasia maligna de la vesícula biliar y de las vías biliares extrahepáticas	-	1,64	3,83	7,72	11,21	10,52	22,66	10,43	52,89
14 Neoplasia maligna del páncreas	2,98	8,20	13,39	13,52	20,55	29,47	34,00	83,44	79,34
15 Neoplasia maligna de la laringe	1,49	4,92	3,83	11,59	7,47	23,15	25,50	5,22	26,45
16 Neoplasia maligna de la tráquea, de los bronquios y del pulmón	20,85	42,66	55,49	81,10	141,99	168,40	192,65	292,05	165,29
17 Neoplasia maligna del hueso y cartílagos articulares	-	-	-	-	1,87	2,10	2,83	5,22	-
18 Melanoma maligno de la piel	5,96	-	3,83	3,86	1,87	8,42	5,67	5,22	6,61
19 Neoplasia maligna de la mama	8,93	19,69	26,79	28,96	35,50	31,57	42,50	52,15	105,79
20 Neoplasias malignas del útero	1,49	6,56	3,83	9,65	11,21	18,94	25,50	10,43	26,45
21 Neoplasia maligna del ovario	5,96	4,92	15,31	9,65	16,81	10,52	11,33	26,08	6,61
22 Neoplasia maligna de la próstata	-	1,64	3,83	11,59	26,16	35,78	96,32	146,02	284,30
23 Neoplasia maligna de la vejiga	-	1,64	7,65	11,59	35,50	48,41	39,66	78,23	125,62
24 Neoplasia maligna del encéfalo	5,96	1,64	17,22	19,31	11,21	2,10	14,17	-	13,22
25 Enfermedad de Hodgkin	-	-	-	-	-	2,10	-	5,22	-
26 Linfomas no Hodgkin	4,47	4,92	3,83	13,52	18,68	10,52	28,33	67,80	33,06
27 Leucemias	2,98	1,64	7,65	5,79	11,21	18,94	45,33	26,08	66,12
28 Síndromes Mielodisplásicos	-	-	-	1,93	3,74	2,10	8,50	5,22	39,67
29 Neoplasias malignas	95,30	150,95	246,82	391,99	616,55	728,33	1.090,71	1.486,31	1.910,74
30 Enfermedades de la sangre y de los órganos hematopoyéticos	-	1,64	-	-	3,74	8,42	5,67	15,65	52,89
31 Diabetes mellitus	5,96	3,28	11,48	13,52	48,58	86,30	144,48	297,26	548,76
32 Trastornos mentales orgánicos senil y presenil	-	-	-	3,86	5,60	27,36	96,32	234,68	978,51
33 Trastornos mentales debidos al abuso de alcohol	-	3,28	5,74	-	7,47	2,10	-	-	-
34 Trastornos mentales debidos al uso de drogas (drogodependencia, toxicomanía)	-	-	-	-	-	-	-	-	-
35 Meningitis (otras en el nº 3)	-	-	-	-	-	-	-	-	-
36 Enfermedad de Alzheimer	-	-	3,83	3,86	9,34	25,26	99,16	161,67	244,63
37 Enfermedades cardíacas reumáticas crónicas	-	1,64	1,91	3,86	13,08	16,84	28,33	15,65	13,22
38 Enfermedades hipertensivas	1,49	1,64	3,83	11,59	14,95	27,36	79,32	182,53	396,69
39 Infarto agudo de miocardio	16,38	21,33	36,35	56,00	108,36	212,60	354,13	568,45	747,11
40 Enfermedades isquémicas del corazón	20,85	32,82	51,66	94,62	147,60	332,59	526,94	855,28	1.480,99
41 Insuficiencia cardíaca	1,49	-	5,74	13,52	20,55	54,73	110,49	432,86	1.540,50
42 Enfermedades cerebrovasculares	2,98	18,05	17,22	46,34	110,23	242,07	524,11	1.147,33	2.948,76
43 Aterosclerosis	-	1,64	-	-	1,87	12,63	25,50	83,44	330,58
44 Gripe	-	-	-	-	-	-	-	-	-
45 Neumonía	5,96	1,64	-	5,79	3,74	35,78	87,82	166,88	469,42
46 Enfermedades crónicas de las vías respiratorias inferiores (excepto Asma)	-	1,64	11,48	28,96	44,84	157,87	243,64	438,07	760,33
47 Asma	-	4,92	1,91	1,93	-	4,21	14,17	15,65	66,12
48 Insuficiencia respiratoria	1,49	1,64	-	5,79	14,95	14,73	19,83	73,01	171,90
49 Úlcera de estómago, duodeno y yeyuno	-	-	-	1,93	3,74	8,42	-	15,65	33,06
50 Enteritis y colitis no infecciosas	1,49	-	1,91	-	1,87	2,10	2,83	5,22	6,61
51 Enfermedad vascular intestinal	-	1,64	-	3,86	5,60	21,05	22,66	26,08	85,95

6.1. Mortalidad específica por edad y causas seleccionadas. Tasas por 100.000 habitantes. Ambos sexos.

2001												
REGIÓN DE MURCIA	Total	Menos de un año	De 1 a 4 años	De 5 a 9 años	De 10 a 14 años	De 15 a 19 años	De 20 a 24 años	De 25 a 29 años	De 30 a 34 años	De 35 a 39 años	De 40 a 44 años	
52 Cirrosis y otras enfermedades crónicas del hígado	12,69	-	-	-	-	-	-	-	1,89	8,37	3,61	
53 Enfermedades de la piel y del tejido subcutáneo	1,76	-	-	-	-	-	-	-	-	-	-	
54 Artritis reumatoide y osteoartritis	0,84	-	-	-	-	-	-	-	-	-	-	
55 Osteoporosis y fracturas patológicas	3,61	-	-	-	-	-	-	-	-	-	-	
56 Enfermedades del riñón y del uréter	15,79	-	-	-	-	-	-	-	1,89	-	1,20	
57 Enfermedades de los genitales masculinos	0,50	-	-	-	-	-	-	-	-	-	-	
58 Enfermedades de los genitales femeninos y trastornos de la mama	0,17	-	-	-	-	-	-	-	-	-	-	
59 Embarazo, parto y puerperio	-	-	-	-	-	-	-	-	-	-	-	
60 Ciertas afecciones originadas en el periodo perinatal	3,44	279,84	-	-	2,75	-	-	0,92	-	-	1,20	
61 Malformaciones congénitas del sistema nervioso	0,76	45,38	3,92	-	-	1,19	-	-	-	-	-	
62 Malformaciones congénitas del sistema circulatorio	1,01	68,07	-	-	1,38	-	-	-	0,95	-	-	
63 Paro cardíaco, muerte sin asistencia y otra causa desconocida	3,86	-	-	-	-	1,19	2,82	0,92	0,95	-	2,41	
64 Senilidad	9,16	-	-	-	-	-	-	-	-	-	-	
65 Muerte súbita infantil	0,34	30,25	-	-	-	-	-	-	-	-	-	
66 Accidentes de tráfico de vehículos a motor	19,91	-	-	-	2,75	29,80	33,85	27,64	20,84	20,92	15,65	
67 Caídas accidentales	3,61	-	-	-	-	1,19	1,88	-	-	-	1,20	
68 Ahogamiento, sumersión y sofocación	1,76	-	1,96	-	-	3,58	-	4,61	0,95	1,05	-	
69 Accidentes por fuego, humo y sustancias calientes	0,76	-	-	-	-	-	-	-	-	1,05	2,41	
70 Envenenamiento accidental por psicofármacos y drogas de abuso	1,76	-	-	-	-	-	0,94	4,61	6,63	4,18	2,41	
71 Suicidio y lesiones autoinfligidas	7,56	-	-	-	-	2,38	6,58	5,53	2,84	11,50	7,22	
72 Homicidios	1,26	-	-	-	-	-	1,88	4,61	0,95	2,09	1,20	
73 Eventos de intención no determinada	0,17	-	-	-	-	-	-	-	-	-	-	
74 Complicaciones de la atención médica y quirúrgica	2,18	7,56	-	-	-	-	-	0,92	-	-	1,20	

6.1. Mortalidad específica por edad y causas seleccionadas. Tasas por 100.000 habitantes. Ambos sexos.

2001									
REGIÓN DE MURCIA	De 45 a 49 años	De 50 a 54 años	De 55 a 59 años	De 60 a 64 años	De 65 a 69 años	De 70 a 74 años	De 75 a 79 años	De 80 a 84 años	De 85 y más años
52 Cirrosis y otras enfermedades crónicas del hígado	16,38	18,05	38,27	38,62	52,31	44,20	36,83	31,29	52,89
53 Enfermedades de la piel y del tejido subcutáneo	-	1,64	1,91	1,93	3,74	8,42	-	10,43	66,12
54 Artritis reumatoide y osteoartritis	-	-	-	-	1,87	2,10	5,67	20,86	13,22
55 Osteoporosis y fracturas patológicas	-	-	-	-	-	4,21	5,67	46,94	198,35
56 Enfermedades del riñón y del uréter	1,49	-	9,57	17,38	18,68	52,62	67,99	224,25	449,59
57 Enfermedades de los genitales masculinos	-	-	-	-	-	2,10	-	15,65	13,22
58 Enfermedades de los genitales femeninos y trastornos de la mama	-	-	-	-	1,87	2,10	-	-	-
59 Embarazo, parto y puerperio	-	-	-	-	-	-	-	-	-
60 Ciertas afecciones originadas en el periodo perinatal	-	-	-	-	-	-	-	-	-
61 Malformaciones congénitas del sistema nervioso	-	-	-	-	-	-	-	-	-
62 Malformaciones congénitas del sistema circulatorio	-	-	-	-	-	2,10	-	-	-
63 Paro cardíaco, muerte sin asistencia y otra causa desconocida	-	1,64	5,74	5,79	3,74	6,31	5,67	57,37	85,95
64 Senilidad	-	-	-	-	-	-	11,33	57,37	621,49
65 Muerte súbita infantil	-	-	-	-	-	-	-	-	-
66 Accidentes de tráfico de vehículos a motor	22,34	29,53	26,79	15,45	13,08	18,94	25,50	20,86	33,06
67 Caídas accidentales	1,49	-	5,74	3,86	1,87	8,42	17,00	52,15	79,34
68 Ahogamiento, sumersión y sofocación	1,49	3,28	1,91	1,93	-	2,10	8,50	5,22	-
69 Accidentes por fuego, humo y sustancias calientes	1,49	1,64	1,91	1,93	-	-	-	5,22	6,61
70 Envenenamiento accidental por psicofármacos y drogas de abuso	2,98	-	-	-	-	-	-	-	-
71 Suicidio y lesiones autoinfligidas	4,47	19,69	3,83	17,38	18,68	16,84	17,00	15,65	13,22
72 Homicidios	1,49	1,64	-	-	-	4,21	-	-	-
73 Eventos de intención no determinada	-	-	-	1,93	1,87	-	-	-	-
74 Complicaciones de la atención médica y quirúrgica	1,49	1,64	3,83	1,93	5,60	6,31	11,33	26,08	19,83

6.2. Mortalidad específica por edad y causas seleccionadas. Tasas por 100.000 habitantes. Hombres.

2001											
REGIÓN DE MURCIA	Total	Menos de un año	De 1 a 4 años	De 5 a 9 años	De 10 a 14 años	De 15 a 19 años	De 20 a 24 años	De 25 a 29 años	De 30 a 34 años	De 35 a 39 años	De 40 a 44 años
1 Enfermedades infecciosas intestinales	0,17	14,66	-	-	-	-	-	-	-	-	-
2 Tuberculosis y sus efectos tardíos	1,68	-	-	-	-	-	-	-	-	2,03	-
3 Infecciones meningocócicas	-	-	-	-	-	-	-	-	-	-	-
4 Septicemia	4,03	-	-	-	-	-	-	-	1,82	4,06	4,75
5 Hepatitis víricas	2,52	-	-	-	-	-	-	-	3,63	4,06	4,75
6 SIDA	5,54	-	-	2,87	-	-	-	-	14,53	16,25	19,00
7 Neoplasia maligna del labio, de la cavidad bucal y de la faringe	8,56	-	-	-	-	-	-	-	-	2,03	-
8 Neoplasia maligna del esófago	4,03	-	-	-	-	-	-	-	-	4,06	2,38
9 Neoplasia maligna del estómago	11,08	-	-	-	-	-	-	-	-	-	2,38
10 Neoplasia maligna del colon	21,32	-	-	-	-	-	-	-	1,82	4,06	-
11 Neoplasia maligna del recto, de la porción rectosigmoide y del ano	8,06	-	-	-	-	-	-	-	-	4,06	-
12 Neoplasia maligna del hígado y vías biliares intrahepáticas	10,07	-	-	-	-	-	1,78	-	-	2,03	2,38
13 Neoplasia maligna de la vesícula biliar y de las vías biliares extrahepáticas	1,85	-	-	-	-	-	-	-	-	-	-
14 Neoplasia maligna del páncreas	10,41	-	-	-	-	-	-	-	-	-	7,13
15 Neoplasia maligna de la laringe	6,88	-	-	-	-	-	-	-	-	-	2,38
16 Neoplasia maligna de la tráquea, de los bronquios y del pulmón	63,95	-	-	-	-	-	1,78	1,75	-	2,03	23,75
17 Neoplasia maligna del hueso y cartílagos articulares	1,01	-	-	-	-	-	-	-	1,82	-	2,38
18 Melanoma maligno de la piel	2,18	-	-	-	-	-	-	-	1,82	2,03	2,38
19 Neoplasia maligna de la mama	0,17	-	-	-	-	-	-	-	-	-	-
20 Neoplasias malignas del útero	-	-	-	-	-	-	-	-	-	-	-
21 Neoplasia maligna del ovario	-	-	-	-	-	-	-	-	-	-	-
22 Neoplasia maligna de la próstata	24,34	-	-	-	-	-	-	-	-	-	-
23 Neoplasia maligna de la vejiga	13,93	-	-	-	-	-	-	-	-	-	-
24 Neoplasia maligna del encéfalo	4,70	-	-	2,87	-	-	1,78	-	1,82	4,06	2,38
25 Enfermedad de Hodgkin	0,67	-	-	-	2,66	-	-	-	1,82	-	-
26 Linfomas no Hodgkin	5,20	-	-	-	-	-	3,57	1,75	-	2,03	2,38
27 Leucemias	7,55	-	-	-	-	-	1,78	-	3,63	2,03	2,38
28 Síndromes Mielodisplásicos	1,34	-	-	-	-	-	-	-	-	-	-
29 Neoplasias malignas	240,53	-	3,82	2,87	2,66	2,31	10,71	3,50	16,35	34,53	64,13
30 Enfermedades de la sangre y de los órganos hematopoyéticos	2,01	14,66	-	-	-	-	-	-	-	-	-
31 Diabetes mellitus	17,96	-	-	-	-	-	-	-	-	-	-
32 Trastornos mentales orgánicos senil y presenil	13,76	-	-	-	-	-	-	-	-	-	-
33 Trastornos mentales debidos al abuso de alcohol	1,51	-	-	-	-	-	-	-	-	-	2,38
34 Trastornos mentales debidos al uso de drogas (drogodependencia, toxicomanía)	-	-	-	-	-	-	-	-	-	-	-
35 Meningitis (otras en el nº 3)	-	-	-	-	-	-	-	-	-	-	-
36 Enfermedad de Alzheimer	8,39	-	-	-	-	-	-	-	-	-	-
37 Enfermedades cardíacas reumáticas crónicas	1,68	-	-	-	-	-	-	-	-	-	-
38 Enfermedades hipertensivas	7,55	-	-	-	-	-	-	-	-	-	2,38
39 Infarto agudo de miocardio	58,08	-	-	-	-	-	1,78	-	1,82	8,12	16,63
40 Enfermedades isquémicas del corazón	90,14	-	-	-	-	-	1,78	-	1,82	12,19	23,75
41 Insuficiencia cardíaca	21,32	-	-	-	-	-	1,78	1,75	-	2,03	7,13
42 Enfermedades cerebrovasculares	75,53	-	3,82	2,87	-	2,31	-	1,75	-	4,06	7,13
43 Aterosclerosis	6,04	-	-	-	-	-	-	-	-	-	-
44 Gripe	-	-	-	-	-	-	-	-	-	-	-
45 Neumonía	15,78	-	-	-	-	-	-	-	-	-	-
46 Enfermedades crónicas de las vías respiratorias inferiores (excepto Asma)	53,71	-	-	-	-	-	-	-	-	2,03	2,38
47 Asma	1,68	-	-	-	-	-	-	-	-	-	-
48 Insuficiencia respiratoria	6,04	14,66	-	-	-	-	1,78	-	-	-	2,38
49 Úlcera de estómago, duodeno y yeyuno	1,85	-	-	-	-	-	-	-	-	-	-
50 Enteritis y colitis no infecciosas	0,67	-	-	-	-	-	-	-	-	-	-
51 Enfermedad vascular intestinal	3,02	-	-	-	-	-	-	-	-	-	-

6.2. Mortalidad específica por edad y causas seleccionadas. Tasas por 100.000 habitantes. Hombres.

2001	De 45 a 49 años	De 50 a 54 años	De 55 a 59 años	De 60 a 64 años	De 65 a 69 años	De 70 a 74 años	De 75 a 79 años	De 80 a 84 años	De 85 y más años
REGIÓN DE MURCIA									
1 Enfermedades infecciosas intestinales	-	-	-	-	-	-	-	-	-
2 Tuberculosis y sus efectos tardíos	-	-	-	-	3,96	4,67	6,69	28,06	85,60
3 Infecciones meningocócicas	-	-	-	-	-	-	-	-	-
4 Septicemia	-	-	-	-	11,89	18,68	26,75	84,18	42,80
5 Hepatitis víricas	-	-	3,93	4,07	15,85	4,67	6,69	-	21,40
6 SIDA	2,96	6,64	7,85	-	7,92	-	6,69	-	-
7 Neoplasia maligna del labio, de la cavidad bucal y de la faringe	5,91	13,28	15,71	36,59	59,43	28,02	20,06	42,09	85,60
8 Neoplasia maligna del esófago	2,96	13,28	3,93	12,20	11,89	14,01	20,06	28,06	21,40
9 Neoplasia maligna del estómago	11,83	9,96	3,93	24,39	39,62	60,71	93,61	98,20	149,80
10 Neoplasia maligna del colon	5,91	6,64	19,64	40,65	99,06	79,39	180,53	238,50	406,59
11 Neoplasia maligna del recto, de la porción rectosigmoide y del ano	2,96	3,32	19,64	4,07	15,85	32,69	73,55	140,29	128,40
12 Neoplasia maligna del hígado y vías biliares intrahepáticas	-	9,96	19,64	32,52	39,62	51,37	86,92	42,09	85,60
13 Neoplasia maligna de la vesícula biliar y de las vías biliares extrahepáticas	-	-	3,93	8,13	7,92	4,67	13,37	14,03	42,80
14 Neoplasia maligna del páncreas	5,91	13,28	27,49	20,33	35,66	51,37	46,80	112,23	128,40
15 Neoplasia maligna de la laringe	2,96	9,96	7,85	24,39	15,85	51,37	60,18	14,03	64,20
16 Neoplasia maligna de la tráquea, de los bronquios y del pulmón	32,52	76,37	98,18	150,41	281,32	345,57	407,86	673,40	385,19
17 Neoplasia maligna del hueso y cartílagos articulares	-	-	-	-	3,96	4,67	6,69	14,03	-
18 Melanoma maligno de la piel	2,96	-	3,93	8,13	3,96	18,68	-	14,03	-
19 Neoplasia maligna de la mama	-	-	-	-	-	-	-	-	21,40
20 Neoplasias malignas del útero	-	-	-	-	-	-	-	-	-
21 Neoplasia maligna del ovario	-	-	-	-	-	-	-	-	-
22 Neoplasia maligna de la próstata	-	3,32	7,85	24,39	55,47	79,39	227,33	392,82	920,18
23 Neoplasia maligna de la vejiga	-	3,32	11,78	20,33	55,47	98,07	80,24	196,41	278,19
24 Neoplasia maligna del encéfalo	11,83	3,32	23,56	20,33	7,92	-	26,75	-	-
25 Enfermedad de Hodgkin	-	-	-	-	-	4,67	-	14,03	-
26 Linfomas no Hodgkin	2,96	3,32	7,85	12,20	19,81	14,01	33,43	70,15	21,40
27 Leucemias	5,91	3,32	11,78	8,13	19,81	32,69	73,55	56,12	107,00
28 Síndromes Mielodisplásicos	-	-	-	4,07	3,96	-	13,37	14,03	64,20
29 Neoplasias malignas	115,31	205,88	322,04	556,91	883,59	1.144,11	1.638,14	2.511,22	3.338,33
30 Enfermedades de la sangre y de los órganos hematopoyéticos	-	3,32	-	-	7,92	9,34	6,69	14,03	85,60
31 Diabetes mellitus	5,91	6,64	7,85	24,39	35,66	107,41	147,10	224,47	534,99
32 Trastornos mentales orgánicos senil y presenil	-	-	-	8,13	11,89	23,35	106,98	238,50	834,58
33 Trastornos mentales debidos al abuso de alcohol	-	3,32	7,85	-	15,85	4,67	-	-	-
34 Trastornos mentales debidos al uso de drogas (drogodependencia, toxicomanía)	-	-	-	-	-	-	-	-	-
35 Meningitis (otras en el nº 3)	-	-	-	-	-	-	-	-	-
36 Enfermedad de Alzheimer	-	-	3,93	8,13	7,92	42,03	100,29	140,29	235,39
37 Enfermedades cardíacas reumáticas crónicas	-	3,32	-	-	7,92	18,68	13,37	-	21,40
38 Enfermedades hipertensivas	2,96	3,32	3,93	16,26	19,81	23,35	20,06	112,23	342,39
39 Infarto agudo de miocardio	29,57	36,53	54,98	105,69	162,45	238,16	514,84	771,60	1.027,18
40 Enfermedades isquémicas del corazón	35,48	56,45	86,40	170,73	233,77	434,30	788,98	1.066,22	1.711,96
41 Insuficiencia cardíaca	2,96	-	3,93	16,26	11,89	74,72	73,55	406,85	1.198,37
42 Enfermedades cerebrovasculares	2,96	23,24	31,42	60,98	178,30	298,87	635,20	1.206,51	2.567,94
43 Aterosclerosis	-	3,32	-	-	3,96	18,68	33,43	70,15	427,99
44 Gripe	-	-	-	-	-	-	-	-	-
45 Neumonía	8,87	3,32	-	8,13	3,96	51,37	167,16	224,47	748,98
46 Enfermedades crónicas de las vías respiratorias inferiores (excepto Asma)	-	3,32	15,71	48,78	79,25	312,88	461,35	953,98	1.647,76
47 Asma	-	6,64	3,93	-	-	-	20,06	14,03	64,20
48 Insuficiencia respiratoria	2,96	3,32	-	12,20	15,85	23,35	20,06	112,23	171,20
49 Úlcera de estómago, duodeno y yeyuno	-	-	-	4,07	7,92	18,68	-	14,03	64,20
50 Enteritis y colitis no infecciosas	-	-	3,93	-	3,96	-	6,69	14,03	-
51 Enfermedad vascular intestinal	-	3,32	-	4,07	11,89	14,01	33,43	14,03	85,60

6.2. Mortalidad específica por edad y causas seleccionadas. Tasas por 100.000 habitantes. Hombres.

2001											
REGIÓN DE MURCIA	Total	Menos de un año	De 1 a 4 años	De 5 a 9 años	De 10 a 14 años	De 15 a 19 años	De 20 a 24 años	De 25 a 29 años	De 30 a 34 años	De 35 a 39 años	De 40 a 44 años
52 Cirrosis y otras enfermedades crónicas del hígado	18,80	-	-	-	-	-	-	-	3,63	16,25	7,13
53 Enfermedades de la piel y del tejido subcutáneo	1,01	-	-	-	-	-	-	-	-	-	-
54 Artritis reumatoide y osteoartritis	0,17	-	-	-	-	-	-	-	-	-	-
55 Osteoporosis y fracturas patológicas	2,69	-	-	-	-	-	-	-	-	-	-
56 Enfermedades del riñón y del uréter	16,95	-	-	-	-	-	-	-	3,63	-	-
57 Enfermedades de los genitales masculinos	1,01	-	-	-	-	-	-	-	-	-	-
58 Enfermedades de los genitales femeninos y trastornos de la mama	-	-	-	-	-	-	-	-	-	-	-
59 Embarazo, parto y puerperio	-	-	-	-	-	-	-	-	-	-	-
60 Ciertas afecciones originadas en el periodo perinatal	3,86	307,87	-	-	2,66	-	-	1,75	-	-	-
61 Malformaciones congénitas del sistema nervioso	0,50	29,32	3,82	-	-	-	-	-	-	-	-
62 Malformaciones congénitas del sistema circulatorio	1,68	102,62	-	-	2,66	-	-	-	1,82	-	-
63 Paro cardíaco, muerte sin asistencia y otra causa desconocida	5,04	-	-	-	-	2,31	5,35	1,75	1,82	-	2,38
64 Senilidad	5,37	-	-	-	-	-	-	-	-	-	-
65 Muerte súbita infantil	0,34	29,32	-	-	-	-	-	-	-	-	-
66 Accidentes de tráfico de vehículos a motor	31,56	-	-	-	5,32	46,16	51,74	45,46	32,70	28,43	21,38
67 Caídas accidentales	3,52	-	-	-	-	2,31	3,57	-	-	-	2,38
68 Ahogamiento, sumersión y sofocación	3,02	-	-	-	-	6,92	-	8,74	1,82	-	-
69 Accidentes por fuego, humo y sustancias calientes	1,01	-	-	-	-	-	-	-	-	-	4,75
70 Envenenamiento accidental por psicofármacos y drogas de abuso	3,02	-	-	-	-	-	1,78	5,25	10,90	8,12	4,75
71 Suicidio y lesiones autoinfligidas	11,41	-	-	-	-	2,31	12,49	8,74	5,45	16,25	11,88
72 Homicidios	2,35	-	-	-	-	-	1,78	8,74	1,82	4,06	2,38
73 Eventos de intención no determinada	0,17	-	-	-	-	-	-	-	-	-	-
74 Complicaciones de la atención médica y quirúrgica	0,84	-	-	-	-	-	-	1,75	-	-	-

6.2. Mortalidad específica por edad y causas seleccionadas. Tasas por 100.000 habitantes. Hombres.

2001									
REGIÓN DE MURCIA	De 45 a 49 años	De 50 a 54 años	De 55 a 59 años	De 60 a 64 años	De 65 a 69 años	De 70 a 74 años	De 75 a 79 años	De 80 a 84 años	De 85 y más años
52 Cirrosis y otras enfermedades crónicas del hígado	20,70	29,89	74,62	65,04	91,13	70,05	33,43	28,06	64,20
53 Enfermedades de la piel y del tejido subcutáneo	-	3,32	3,93	-	3,96	14,01	-	-	-
54 Artritis reumatoide y osteoartritis	-	-	-	-	-	-	-	14,03	-
55 Osteoporosis y fracturas patológicas	-	-	-	-	-	4,67	13,37	42,09	214,00
56 Enfermedades del riñón y del uréter	2,96	-	15,71	28,46	31,70	70,05	100,29	294,61	599,19
57 Enfermedades de los genitales masculinos	-	-	-	-	-	4,67	-	42,09	42,80
58 Enfermedades de los genitales femeninos y trastornos de la mama	-	-	-	-	-	-	-	-	-
59 Embarazo, parto y puerperio	-	-	-	-	-	-	-	-	-
60 Ciertas afecciones originadas en el periodo perinatal	-	-	-	-	-	-	-	-	-
61 Malformaciones congénitas del sistema nervioso	-	-	-	-	-	-	-	-	-
62 Malformaciones congénitas del sistema circulatorio	-	-	-	-	-	4,67	-	-	-
63 Paro cardíaco, muerte sin asistencia y otra causa desconocida	-	3,32	7,85	12,20	7,92	9,34	6,69	126,26	64,20
64 Senilidad	-	-	-	-	-	-	20,06	56,12	534,99
65 Muerte súbita infantil	-	-	-	-	-	-	-	-	-
66 Accidentes de tráfico de vehículos a motor	32,52	56,45	47,13	24,39	15,85	23,35	60,18	28,06	85,60
67 Caídas accidentales	2,96	-	11,78	8,13	-	14,01	13,37	42,09	64,20
68 Ahogamiento, sumersión y sofocación	2,96	6,64	3,93	4,07	-	4,67	13,37	14,03	-
69 Accidentes por fuego, humo y sustancias calientes	2,96	-	3,93	4,07	-	-	-	14,03	-
70 Envenenamiento accidental por psicofármacos y drogas de abuso	5,91	-	-	-	-	-	-	-	-
71 Suicidio y lesiones autoinfligidas	5,91	29,89	7,85	24,39	27,74	23,35	26,75	28,06	42,80
72 Homicidios	2,96	3,32	-	-	-	9,34	-	-	-
73 Eventos de intención no determinada	-	-	-	4,07	-	-	-	-	-
74 Complicaciones de la atención médica y quirúrgica	-	-	3,93	-	3,96	4,67	-	14,03	-

6.3. Mortalidad específica por edad y causas seleccionadas. Tasas por 100.000 habitantes. Mujeres.

2001												
REGIÓN DE MURCIA	Total	Menos de un año	De 1 a 4 años	De 5 a 9 años	De 10 a 14 años	De 15 a 19 años	De 20 a 24 años	De 25 a 29 años	De 30 a 34 años	De 35 a 39 años	De 40 a 44 años	
1 Enfermedades infecciosas intestinales	0,50	-	-	-	-	-	-	-	-	-	-	-
2 Tuberculosis y sus efectos tardíos	0,67	-	-	-	-	-	-	-	-	-	-	-
3 Infecciones meningocócicas	-	-	-	-	-	-	-	-	-	-	-	-
4 Septicemia	6,90	31,25	-	-	2,85	-	-	-	-	-	-	2,44
5 Hepatitis víricas	1,18	-	-	-	-	-	-	-	-	2,16	-	-
6 SIDA	1,35	-	-	-	-	-	-	1,95	3,96	6,47	-	-
7 Neoplasia maligna del labio, de la cavidad bucal y de la faringe	1,01	-	-	-	-	-	-	-	-	-	-	-
8 Neoplasia maligna del esófago	0,67	-	-	-	-	-	-	-	-	-	-	-
9 Neoplasia maligna del estómago	9,08	-	-	-	-	-	1,99	-	-	-	-	7,32
10 Neoplasia maligna del colon	13,96	-	-	-	-	-	-	-	-	-	-	4,88
11 Neoplasia maligna del recto, de la porción rectosigmoide y del ano	5,21	-	-	-	-	-	-	-	-	-	-	-
12 Neoplasia maligna del hígado y vías biliares intrahepáticas	4,71	-	-	-	-	-	-	1,95	-	-	-	-
13 Neoplasia maligna de la vesícula biliar y de las vías biliares extrahepáticas	4,37	-	-	-	-	-	-	-	1,98	-	-	-
14 Neoplasia maligna del páncreas	4,88	-	-	-	-	-	-	-	-	-	-	4,88
15 Neoplasia maligna de la laringe	0,17	-	-	-	-	-	-	-	-	-	-	-
16 Neoplasia maligna de la tráquea, de los bronquios y del pulmón	8,41	-	-	-	-	-	-	1,95	-	-	-	2,44
17 Neoplasia maligna del hueso y cartílagos articulares	0,50	-	-	3,05	-	4,93	-	-	-	-	-	-
18 Melanoma maligno de la piel	1,35	-	-	-	-	-	-	-	-	2,16	-	-
19 Neoplasia maligna de la mama	24,22	-	-	-	-	-	-	1,95	5,94	17,25	26,84	-
20 Neoplasias malignas del útero	7,57	-	-	-	-	-	-	-	-	-	-	7,32
21 Neoplasia maligna del ovario	7,40	-	-	-	-	-	-	-	-	-	-	-
22 Neoplasia maligna de la próstata	-	-	-	-	-	-	-	-	-	-	-	-
23 Neoplasia maligna de la vejiga	3,03	-	-	-	-	-	-	-	-	-	-	-
24 Neoplasia maligna del encéfalo	3,20	-	-	-	-	-	-	-	-	4,31	2,44	-
25 Enfermedad de Hodgkin	-	-	-	-	-	-	-	-	-	-	-	-
26 Linfomas no Hodgkin	5,72	-	-	-	2,85	-	-	-	-	2,16	-	-
27 Leucemias	3,20	-	-	-	-	4,93	-	-	1,98	-	-	-
28 Síndromes Mielodisplásicos	1,01	-	-	-	-	-	-	-	-	-	-	-
29 Neoplasias malignas	136,22	-	-	3,05	2,85	12,33	1,99	5,85	11,88	25,87	63,44	-
30 Enfermedades de la sangre y de los órganos hematopoyéticos	1,51	-	-	-	-	-	-	-	-	-	-	-
31 Diabetes mellitus	28,93	-	-	-	-	-	-	1,95	-	-	-	2,44
32 Trastornos mentales orgánicos senil y presenil	27,41	-	-	-	-	-	-	-	-	-	-	-
33 Trastornos mentales debidos al abuso de alcohol	0,34	-	-	-	-	-	-	-	-	-	-	-
34 Trastornos mentales debidos al uso de drogas (drogodependencia, toxicomanía)	0,17	-	-	-	-	-	1,99	-	-	-	-	-
35 Meningitis (otras en el nº 3)	-	-	-	-	-	-	-	-	-	-	-	-
36 Enfermedad de Alzheimer	12,44	-	-	-	-	-	-	-	-	-	-	-
37 Enfermedades cardíacas reumáticas crónicas	4,04	-	-	-	-	-	-	-	-	-	-	-
38 Enfermedades hipertensivas	18,50	-	-	-	-	-	-	-	-	-	-	-
39 Infarto agudo de miocardio	42,04	-	-	-	-	-	-	-	1,98	4,31	4,88	-
40 Enfermedades isquémicas del corazón	68,45	-	-	-	-	-	-	-	1,98	4,31	4,88	-
41 Insuficiencia cardíaca	47,76	-	-	-	-	-	-	1,95	1,98	-	-	-
42 Enfermedades cerebrovasculares	106,29	-	-	-	-	-	-	-	1,98	-	2,44	-
43 Aterosclerosis	7,90	-	-	-	-	-	-	-	-	-	-	-
44 Gripe	-	-	-	-	-	-	-	-	-	-	-	-
45 Neumonía	11,44	-	-	-	-	-	-	-	-	2,16	-	-
46 Enfermedades crónicas de las vías respiratorias inferiores (excepto Asma)	14,80	-	-	-	-	-	-	-	-	-	-	-
47 Asma	2,52	-	-	-	-	-	-	-	-	-	-	-
48 Insuficiencia respiratoria	5,89	-	-	-	-	-	-	-	1,98	-	-	-
49 Úlcera de estómago, duodeno y yeyuno	0,67	-	-	-	-	-	-	-	-	-	-	-
50 Enteritis y colitis no infecciosas	0,50	-	-	-	-	-	-	-	-	-	-	-
51 Enfermedad vascular intestinal	4,04	-	-	-	-	-	-	-	-	-	-	-

6.3. Mortalidad específica por edad y causas seleccionadas. Tasas por 100.000 habitantes. Mujeres.

2001	De 45 a 49 años	De 50 a 54 años	De 55 a 59 años	De 60 a 64 años	De 65 a 69 años	De 70 a 74 años	De 75 a 79 años	De 80 a 84 años	De 85 y más años
REGIÓN DE MURCIA									
1 Enfermedades infecciosas intestinales	-	-	-	-	-	-	4,92	-	19,14
2 Tuberculosis y sus efectos tardíos	-	-	-	-	7,07	-	9,83	-	-
3 Infecciones meningocócicas	-	-	-	-	-	-	-	-	-
4 Septicemia	-	3,24	3,73	-	3,54	11,50	34,41	58,11	162,65
5 Hepatitis víricas	-	-	-	3,68	-	7,67	4,92	16,60	-
6 SIDA	3,00	-	-	3,68	-	-	-	-	-
7 Neoplasia maligna del labio, de la cavidad bucal y de la faringe	-	-	-	-	7,07	7,67	4,92	8,30	-
8 Neoplasia maligna del esófago	-	-	-	-	-	-	19,66	-	-
9 Neoplasia maligna del estómago	3,00	3,24	3,73	18,39	35,35	19,16	44,24	99,61	57,41
10 Neoplasia maligna del colon	-	3,24	14,92	11,03	28,28	53,66	83,57	124,51	181,78
11 Neoplasia maligna del recto, de la porción rectosigmoide y del ano	-	-	3,73	7,36	7,07	23,00	39,33	58,11	47,84
12 Neoplasia maligna del hígado y vías biliares intrahepáticas	-	-	3,73	3,68	10,61	23,00	44,24	24,90	38,27
13 Neoplasia maligna de la vesícula biliar y de las vías biliares extrahepáticas	-	3,24	3,73	7,36	14,14	15,33	29,50	8,30	57,41
14 Neoplasia maligna del páncreas	-	3,24	-	7,36	7,07	11,50	24,58	66,41	57,41
15 Neoplasia maligna de la laringe	-	-	-	-	-	-	-	-	9,57
16 Neoplasia maligna de la tráquea, de los bronquios y del pulmón	9,00	9,73	14,92	18,39	17,68	23,00	34,41	66,41	66,97
17 Neoplasia maligna del hueso y cartílagos articulares	-	-	-	-	-	-	-	-	-
18 Melanoma maligno de la piel	9,00	-	3,73	-	-	-	9,83	-	9,57
19 Neoplasia maligna de la mama	18,00	38,92	52,24	55,17	67,17	57,49	73,74	83,01	143,51
20 Neoplasias malignas del útero	3,00	12,97	7,46	18,39	21,21	34,49	44,24	16,60	38,27
21 Neoplasia maligna del ovario	12,00	9,73	29,85	18,39	31,82	19,16	19,66	41,50	9,57
22 Neoplasia maligna de la próstata	-	-	-	-	-	-	-	-	-
23 Neoplasia maligna de la vejiga	-	-	3,73	3,68	17,68	7,67	9,83	8,30	57,41
24 Neoplasia maligna del encéfalo	-	-	11,19	18,39	14,14	3,83	4,92	-	19,14
25 Enfermedad de Hodgkin	-	-	-	-	-	-	-	-	-
26 Linfomas no Hodgkin	6,00	6,49	-	14,71	17,68	7,67	24,58	66,41	38,27
27 Leucemias	-	-	3,73	3,68	3,54	7,67	24,58	8,30	47,84
28 Síndromes Mielodisplásicos	-	-	-	-	3,54	3,83	4,92	-	28,70
29 Neoplasias malignas	75,00	97,30	175,37	242,76	378,28	387,09	688,23	879,89	1.272,48
30 Enfermedades de la sangre y de los órganos hematopoyéticos	-	-	-	-	-	7,67	4,92	16,60	38,27
31 Diabetes mellitus	6,00	-	14,92	3,68	60,10	68,99	142,56	340,33	554,92
32 Trastornos mentales orgánicos senil y presenil	-	-	-	-	-	30,66	88,49	232,42	1.042,86
33 Trastornos mentales debidos al abuso de alcohol	-	3,24	3,73	-	-	-	-	-	-
34 Trastornos mentales debidos al uso de drogas (drogdependencia, toxicomanía)	-	-	-	-	-	-	-	-	-
35 Meningitis (otras en el nº 3)	-	-	-	-	-	-	-	-	-
36 Enfermedad de Alzheimer	-	-	3,73	-	10,61	11,50	98,32	174,32	248,76
37 Enfermedades cardíacas reumáticas crónicas	-	-	3,73	7,36	17,68	15,33	39,33	24,90	9,57
38 Enfermedades hipertensivas	-	-	3,73	7,36	10,61	30,66	122,90	224,12	420,97
39 Infarto agudo de miocardio	3,00	6,49	18,66	11,03	60,10	191,63	235,96	448,24	621,89
40 Enfermedades isquémicas del corazón	6,00	9,73	18,66	25,75	70,71	249,12	334,28	730,47	1.377,73
41 Insuficiencia cardíaca	-	-	7,46	11,03	28,28	38,33	137,65	448,24	1.693,46
42 Enfermedades cerebrovasculares	3,00	12,97	3,73	33,10	49,49	195,46	442,43	1.112,31	3.119,02
43 Aterosclerosis	-	-	-	-	-	7,67	19,66	91,31	287,03
44 Gripe	-	-	-	-	-	-	-	-	-
45 Neumonía	3,00	-	-	3,68	3,54	23,00	29,50	132,81	344,43
46 Enfermedades crónicas de las vías respiratorias inferiores (excepto Asma)	-	-	7,46	11,03	14,14	30,66	83,57	132,81	363,57
47 Asma	-	3,24	-	3,68	-	7,67	9,83	16,60	66,97
48 Insuficiencia respiratoria	-	-	-	-	14,14	7,67	19,66	49,80	172,22
49 Úlcera de estómago, duodeno y yeyuno	-	-	-	-	-	-	-	16,60	19,14
50 Enteritis y colitis no infecciosas	3,00	-	-	-	-	3,83	-	-	9,57
51 Enfermedad vascular intestinal	-	-	-	3,68	-	26,83	14,75	33,20	86,11

6.3. Mortalidad específica por edad y causas seleccionadas. Tasas por 100.000 habitantes. Mujeres.

2001											
REGIÓN DE MURCIA	Total	Menos de un año	De 1 a 4 años	De 5 a 9 años	De 10 a 14 años	De 15 a 19 años	De 20 a 24 años	De 25 a 29 años	De 30 a 34 años	De 35 a 39 años	De 40 a 44 años
52 Cirrosis y otras enfermedades crónicas del hígado	6,56	-	-	-	-	-	-	-	-	-	-
53 Enfermedades de la piel y del tejido subcutáneo	2,52	-	-	-	-	-	-	-	-	-	-
54 Artritis reumatoide y osteoartritis	1,51	-	-	-	-	-	-	-	-	-	-
55 Osteoporosis y fracturas patológicas	4,54	-	-	-	-	-	-	-	-	-	-
56 Enfermedades del riñón y del uréter	14,63	-	-	-	-	-	-	-	-	-	2,44
57 Enfermedades de los genitales masculinos	-	-	-	-	-	-	-	-	-	-	-
58 Enfermedades de los genitales femeninos y trastornos de la mama	0,34	-	-	-	-	-	-	-	-	-	-
59 Embarazo, parto y puerperio	-	-	-	-	-	-	-	-	-	-	-
60 Ciertas afecciones originadas en el periodo perinatal	3,03	249,96	-	-	2,85	-	-	-	-	-	2,44
61 Malformaciones congénitas del sistema nervioso	1,01	62,49	4,03	-	-	2,47	-	-	-	-	-
62 Malformaciones congénitas del sistema circulatorio	0,34	31,25	-	-	-	-	-	-	-	-	-
63 Paro cardíaco, muerte sin asistencia y otra causa desconocida	2,69	-	-	-	-	-	-	-	-	-	2,44
64 Senilidad	12,95	-	-	-	-	-	-	-	-	-	-
65 Muerte súbita infantil	0,34	31,25	-	-	-	-	-	-	-	-	-
66 Accidentes de tráfico de vehículos a motor	8,24	-	-	-	-	12,33	13,92	7,79	7,92	12,94	9,76
67 Caídas accidentales	3,70	-	-	-	-	-	-	-	-	-	-
68 Ahogamiento, sumersión y sofocación	0,50	-	4,03	-	-	-	-	-	-	2,16	-
69 Accidentes por fuego, humo y sustancias calientes	0,50	-	-	-	-	-	-	-	-	2,16	-
70 Envenenamiento accidental por psicofármacos y drogas de abuso	0,50	-	-	-	-	-	-	3,90	1,98	-	-
71 Suicidio y lesiones autoinfligidas	3,70	-	-	-	-	2,47	-	1,95	-	6,47	2,44
72 Homicidios	0,17	-	-	-	-	-	1,99	-	-	-	-
73 Eventos de intención no determinada	0,17	-	-	-	-	-	-	-	-	-	-
74 Complicaciones de la atención médica y quirúrgica	3,53	15,62	-	-	-	-	-	-	-	-	2,44

6.3. Mortalidad específica por edad y causas seleccionadas. Tasas por 100.000 habitantes. Mujeres.

2001									
REGIÓN DE MURCIA	De 45 a 49 años	De 50 a 54 años	De 55 a 59 años	De 60 a 64 años	De 65 a 69 años	De 70 a 74 años	De 75 a 79 años	De 80 a 84 años	De 85 y más años
52 Cirrosis y otras enfermedades crónicas del hígado	12,00	6,49	3,73	14,71	17,68	23,00	39,33	33,20	47,84
53 Enfermedades de la piel y del tejido subcutáneo	-	-	-	3,68	3,54	3,83	-	16,60	95,68
54 Artritis reumatoide y osteoartritis	-	-	-	-	3,54	3,83	9,83	24,90	19,14
55 Osteoporosis y fracturas patológicas	-	-	-	-	-	3,83	-	49,80	191,35
56 Enfermedades del riñón y del uréter	-	-	3,73	7,36	7,07	38,33	44,24	182,62	382,70
57 Enfermedades de los genitales masculinos	-	-	-	-	-	-	-	-	-
58 Enfermedades de los genitales femeninos y trastornos de la mama	-	-	-	-	3,54	3,83	-	-	-
59 Embarazo, parto y puerperio	-	-	-	-	-	-	-	-	-
60 Ciertas afecciones originadas en el periodo perinatal	-	-	-	-	-	-	-	-	-
61 Malformaciones congénitas del sistema nervioso	-	-	-	-	-	-	-	-	-
62 Malformaciones congénitas del sistema circulatorio	-	-	-	-	-	-	-	-	-
63 Paro cardíaco, muerte sin asistencia y otra causa desconocida	-	-	3,73	-	-	3,83	4,92	16,60	95,68
64 Senilidad	-	-	-	-	-	-	4,92	58,11	660,16
65 Muerte súbita infantil	-	-	-	-	-	-	-	-	-
66 Accidentes de tráfico de vehículos a motor	12,00	3,24	7,46	7,36	10,61	15,33	-	16,60	9,57
67 Caídas accidentales	-	-	-	-	3,54	3,83	19,66	58,11	86,11
68 Ahogamiento, sumersión y sofocación	-	-	-	-	-	-	4,92	-	-
69 Accidentes por fuego, humo y sustancias calientes	-	3,24	-	-	-	-	-	-	9,57
70 Envenenamiento accidental por psicofármacos y drogas de abuso	-	-	-	-	-	-	-	-	-
71 Suicidio y lesiones autoinfligidas	3,00	9,73	-	11,03	10,61	11,50	9,83	8,30	-
72 Homicidios	-	-	-	-	-	-	-	-	-
73 Eventos de intención no determinada	-	-	-	-	3,54	-	-	-	-
74 Complicaciones de la atención médica y quirúrgica	3,00	3,24	3,73	3,68	7,07	7,67	19,66	33,20	28,70

7.1. Defunciones por edad y causas a 3 caracteres. Ambos sexos.

2001										
REGIÓN DE MURCIA	Total	Menos de un año	De 1 a 4 años	De 5 a 9 años	De 10 a 14 años	De 15 a 19 años	De 20 a 24 años	De 25 a 29 años	De 30 a 34 años	De 35 a 39 años
Total	9.140	81	10	5	12	47	67	78	89	120
A00. Cólera	-	-	-	-	-	-	-	-	-	-
A01. Fiebres tifoidea y paratifoidea	-	-	-	-	-	-	-	-	-	-
A02. Otras infecciones debidas a Salmonella	1	-	-	-	-	-	-	-	-	-
A03. Shigelosis	-	-	-	-	-	-	-	-	-	-
A04. Otras infecciones intestinales bacterianas	-	-	-	-	-	-	-	-	-	-
A05. Otras intoxicaciones alimentarias bacterianas	-	-	-	-	-	-	-	-	-	-
A06. Amebiasis	-	-	-	-	-	-	-	-	-	-
A07. Otras enfermedades intestinales debidas a protozoarios	-	-	-	-	-	-	-	-	-	-
A08. Infecciones intestinales debidas a virus y otros organismos especificados	-	-	-	-	-	-	-	-	-	-
A09. Diarrea y gastroenteritis de presunto origen infeccioso	3	1	-	-	-	-	-	-	-	-
A15. Tuberculosis respiratoria, confirmada bacteriológica e histológicamente	-	-	-	-	-	-	-	-	-	-
A16. Tuberculosis respiratoria, no confirmada bacteriológica o histológicamente	10	-	-	-	-	-	-	-	-	1
A17. Tuberculosis del sistema nervioso	-	-	-	-	-	-	-	-	-	-
A18. Tuberculosis de otros órganos	-	-	-	-	-	-	-	-	-	-
A19. Tuberculosis miliar	-	-	-	-	-	-	-	-	-	-
A20. Peste	-	-	-	-	-	-	-	-	-	-
A21. Tularemia	-	-	-	-	-	-	-	-	-	-
A22. Carbunco [ántrax]	-	-	-	-	-	-	-	-	-	-
A23. Brucelosis	-	-	-	-	-	-	-	-	-	-
A24. Muermo y melioidosis	-	-	-	-	-	-	-	-	-	-
A25. Fiebres por mordedura de rata	-	-	-	-	-	-	-	-	-	-
A26. Erisipeloide	-	-	-	-	-	-	-	-	-	-
A27. Leptospirosis	-	-	-	-	-	-	-	-	-	-
A28. Otras enfermedades zoonóticas bacterianas, no clasificadas en otra parte	-	-	-	-	-	-	-	-	-	-
A30. Lepra [enfermedad de Hansen]	-	-	-	-	-	-	-	-	-	-
A31. Infecciones debidas a otras micobacterias	1	-	-	-	-	-	-	-	-	-
A32. Listeriosis	-	-	-	-	-	-	-	-	-	-
A33. Tétanos neonatal	-	-	-	-	-	-	-	-	-	-
A34. Tétanos obstétrico	-	-	-	-	-	-	-	-	-	-
A35. Otros tétanos	-	-	-	-	-	-	-	-	-	-
A36. Difteria	-	-	-	-	-	-	-	-	-	-
A37. Tos ferina [tos convulsiva]	-	-	-	-	-	-	-	-	-	-
A38. Escarlatina	-	-	-	-	-	-	-	-	-	-
A39. Infección meningocócica	-	-	-	-	-	-	-	-	-	-
A40. Septicemia estreptocócica	1	-	-	-	-	-	-	-	-	-
A41. Otras septicemias	64	2	-	-	1	-	-	-	1	2
A42. Actinomicosis	-	-	-	-	-	-	-	-	-	-
A43. Nocardiosis	-	-	-	-	-	-	-	-	-	-
A44. Bartonelosis	-	-	-	-	-	-	-	-	-	-
A46. Erisipela	-	-	-	-	-	-	-	-	-	-
A48. Otras enfermedades bacterianas, no clasificadas en otra parte	8	-	-	-	-	-	-	-	-	-
A49. Infección bacteriana de sitio no especificado	1	-	-	-	-	-	-	-	-	-
A50. Sífilis congénita	-	-	-	-	-	-	-	-	-	-
A51. Sífilis precoz	-	-	-	-	-	-	-	-	-	-
A52. Sífilis tardía	-	-	-	-	-	-	-	-	-	-
A53. Otras sífilis y las no especificadas	-	-	-	-	-	-	-	-	-	-
A54. Infección gonocócica	1	-	-	-	-	-	-	1	-	-
A55. Linfogranuloma (venéreo) por clamidias	-	-	-	-	-	-	-	-	-	-
A56. Otras enfermedades de transmisión sexual debidas a clamidias	-	-	-	-	-	-	-	-	-	-
A57. Chancro blando	-	-	-	-	-	-	-	-	-	-
A58. Granuloma inguinal	-	-	-	-	-	-	-	-	-	-
A59. Tricomoniasis	-	-	-	-	-	-	-	-	-	-

7.1. Defunciones por edad y causas a 3 caracteres. Ambos sexos.

2001	De 40 a 44 años	De 45 a 49 años	De 50 a 54 años	De 55 a 59 años	De 60 a 64 años	De 65 a 69 años	De 70 a 74 años	De 75 a 79 años	De 80 a 84 años	De 85 y más años
REGIÓN DE MURCIA										
Total	139	155	221	289	459	770	1.104	1.432	1.466	2.596
A00. Cólera	-	-	-	-	-	-	-	-	-	-
A01. Fiebres tifoidea y paratifoidea	-	-	-	-	-	-	-	-	-	-
A02. Otras infecciones debidas a Salmonella	-	-	-	-	-	-	-	1	-	-
A03. Shigelosis	-	-	-	-	-	-	-	-	-	-
A04. Otras infecciones intestinales bacterianas	-	-	-	-	-	-	-	-	-	-
A05. Otras intoxicaciones alimentarias bacterianas	-	-	-	-	-	-	-	-	-	-
A06. Amebiasis	-	-	-	-	-	-	-	-	-	-
A07. Otras enfermedades intestinales debidas a protozoarios	-	-	-	-	-	-	-	-	-	-
A08. Infecciones intestinales debidas a virus y otros organismos especificados	-	-	-	-	-	-	-	-	-	-
A09. Diarrea y gastroenteritis de presunto origen infeccioso	-	-	-	-	-	-	-	-	-	2
A15. Tuberculosis respiratoria, confirmada bacteriológica e histológicamente	-	-	-	-	-	-	-	-	-	-
A16. Tuberculosis respiratoria, no confirmada bacteriológica o histológicamente	-	-	-	-	-	3	-	1	1	4
A17. Tuberculosis del sistema nervioso	-	-	-	-	-	-	-	-	-	-
A18. Tuberculosis de otros órganos	-	-	-	-	-	-	-	-	-	-
A19. Tuberculosis miliar	-	-	-	-	-	-	-	-	-	-
A20. Peste	-	-	-	-	-	-	-	-	-	-
A21. Tularemia	-	-	-	-	-	-	-	-	-	-
A22. Carbunco [ántrax]	-	-	-	-	-	-	-	-	-	-
A23. Brucelosis	-	-	-	-	-	-	-	-	-	-
A24. Muermo y melioidosis	-	-	-	-	-	-	-	-	-	-
A25. Fiebres por mordedura de rata	-	-	-	-	-	-	-	-	-	-
A26. Erisipeloide	-	-	-	-	-	-	-	-	-	-
A27. Leptospirosis	-	-	-	-	-	-	-	-	-	-
A28. Otras enfermedades zoonóticas bacterianas, no clasificadas en otra parte	-	-	-	-	-	-	-	-	-	-
A30. Lepra [enfermedad de Hansen]	-	-	-	-	-	-	-	-	-	-
A31. Infecciones debidas a otras micobacterias	-	-	-	-	-	1	-	-	-	-
A32. Listeriosis	-	-	-	-	-	-	-	-	-	-
A33. Tétanos neonatal	-	-	-	-	-	-	-	-	-	-
A34. Tétanos obstétrico	-	-	-	-	-	-	-	-	-	-
A35. Otros tétanos	-	-	-	-	-	-	-	-	-	-
A36. Difteria	-	-	-	-	-	-	-	-	-	-
A37. Tos ferina [tos convulsiva]	-	-	-	-	-	-	-	-	-	-
A38. Escarlatina	-	-	-	-	-	-	-	-	-	-
A39. Infección meningocócica	-	-	-	-	-	-	-	-	-	-
A40. Septicemia estreptocócica	-	-	-	-	-	1	-	-	-	-
A41. Otras septicemias	3	-	1	1	-	3	7	11	13	19
A42. Actinomycosis	-	-	-	-	-	-	-	-	-	-
A43. Nocardiosis	-	-	-	-	-	-	-	-	-	-
A44. Bartonelosis	-	-	-	-	-	-	-	-	-	-
A46. Erisipela	-	-	-	-	-	-	-	-	-	-
A48. Otras enfermedades bacterianas, no clasificadas en otra parte	-	-	-	-	3	3	-	-	1	1
A49. Infección bacteriana de sitio no especificado	-	-	-	-	-	-	-	1	-	-
A50. Sífilis congénita	-	-	-	-	-	-	-	-	-	-
A51. Sífilis precoz	-	-	-	-	-	-	-	-	-	-
A52. Sífilis tardía	-	-	-	-	-	-	-	-	-	-
A53. Otras sífilis y las no especificadas	-	-	-	-	-	-	-	-	-	-
A54. Infección gonocócica	-	-	-	-	-	-	-	-	-	-
A55. Linfogranuloma (venéreo) por clamidias	-	-	-	-	-	-	-	-	-	-
A56. Otras enfermedades de transmisión sexual debidas a clamidias	-	-	-	-	-	-	-	-	-	-
A57. Chancro blando	-	-	-	-	-	-	-	-	-	-
A58. Granuloma inguinal	-	-	-	-	-	-	-	-	-	-
A59. Tricomoniasis	-	-	-	-	-	-	-	-	-	-

7.1. Defunciones por edad y causas a 3 caracteres. Ambos sexos.

2001											
REGIÓN DE MURCIA	Total	Menos de un año	De 1 a 4 años	De 5 a 9 años	De 10 a 14 años	De 15 a 19 años	De 20 a 24 años	De 25 a 29 años	De 30 a 34 años	De 35 a 39 años	
A60. Infección anogenital debida a virus del herpes [herpes simple]	-	-	-	-	-	-	-	-	-	-	-
A63. Otras enfermedades de transmisión predominantemente sexual, no clasificadas en otra parte	-	-	-	-	-	-	-	-	-	-	-
A64. Enfermedad de transmisión sexual no especificada	-	-	-	-	-	-	-	-	-	-	-
A65. Sífilis no venérea	-	-	-	-	-	-	-	-	-	-	-
A66. Frambesia	-	-	-	-	-	-	-	-	-	-	-
A67. Pinta [carate]	-	-	-	-	-	-	-	-	-	-	-
A68. Fiebres recurrentes	-	-	-	-	-	-	-	-	-	-	-
A69. Otras infecciones causadas por espiroquetas	-	-	-	-	-	-	-	-	-	-	-
A70. Infección debida a Chlamydia psittaci	-	-	-	-	-	-	-	-	-	-	-
A71. Tracoma	-	-	-	-	-	-	-	-	-	-	-
A74. Otras enfermedades causadas por clamidias	-	-	-	-	-	-	-	-	-	-	-
A75. Tifus	-	-	-	-	-	-	-	-	-	-	-
A77. Fiebre maculosa [rickettsiosis transmitida por garrapatas]	-	-	-	-	-	-	-	-	-	-	-
A78. Fiebre Q	-	-	-	-	-	-	-	-	-	-	-
A79. Otras rickettsiosis	-	-	-	-	-	-	-	-	-	-	-
A80. Poliomielitis aguda	-	-	-	-	-	-	-	-	-	-	-
A81. Infecciones del sistema nervioso central por virus lento	1	-	-	-	-	-	-	-	-	-	-
A82. Rabia	-	-	-	-	-	-	-	-	-	-	-
A83. Encefalitis viral transmitida por mosquitos	-	-	-	-	-	-	-	-	-	-	-
A84. Encefalitis viral transmitida por garrapatas	-	-	-	-	-	-	-	-	-	-	-
A85. Otras encefalitis virales, no clasificadas en otra parte	-	-	-	-	-	-	-	-	-	-	-
A86. Encefalitis viral, no especificada	-	-	-	-	-	-	-	-	-	-	-
A87. Meningitis viral	-	-	-	-	-	-	-	-	-	-	-
A88. Otras infecciones virales del sistema nervioso central, no clasificadas en otra parte	-	-	-	-	-	-	-	-	-	-	-
A89. Infección viral del sistema nervioso central, no especificada	-	-	-	-	-	-	-	-	-	-	-
A90. Fiebre del dengue [dengue clásico]	-	-	-	-	-	-	-	-	-	-	-
A91. Fiebre del dengue hemorrágico	-	-	-	-	-	-	-	-	-	-	-
A92. Otras fiebres virales transmitidas por mosquitos	-	-	-	-	-	-	-	-	-	-	-
A93. Otras fiebres virales transmitidas por artrópodos, no clasificadas en otra parte	-	-	-	-	-	-	-	-	-	-	-
A94. Fiebre viral transmitida por artrópodos, no especificada	-	-	-	-	-	-	-	-	-	-	-
A95. Fiebre amarilla	-	-	-	-	-	-	-	-	-	-	-
A96. Fiebre hemorrágica por arenavirus	-	-	-	-	-	-	-	-	-	-	-
A98. Otras fiebres virales hemorrágicas, no clasificadas en otra parte	-	-	-	-	-	-	-	-	-	-	-
A99. Fiebre viral hemorrágica, no especificada	-	-	-	-	-	-	-	-	-	-	-
B00. Infecciones herpéticas [herpes simple]	1	-	-	-	-	-	-	-	-	-	1
B01. Varicela	-	-	-	-	-	-	-	-	-	-	-
B02. Herpes zoster	-	-	-	-	-	-	-	-	-	-	-
B03. Viruela	-	-	-	-	-	-	-	-	-	-	-
B04. Viruela de los monos	-	-	-	-	-	-	-	-	-	-	-
B05. Sarampión	-	-	-	-	-	-	-	-	-	-	-
B06. Rubéola [sarampión alemán]	-	-	-	-	-	-	-	-	-	-	-
B07. Verrugas víricas	-	-	-	-	-	-	-	-	-	-	-
B08. Otras infecciones víricas caracterizadas por lesiones de la piel y de las membranas mucosas, no clasificadas en otra parte	-	-	-	-	-	-	-	-	-	-	-
B09. Infección viral no especificada, caracterizada por lesiones de la piel y de las membranas mucosas	-	-	-	-	-	-	-	-	-	-	-
B15. Hepatitis aguda tipo A	-	-	-	-	-	-	-	-	-	-	-
B16. Hepatitis aguda tipo B	2	-	-	-	-	-	-	-	1	-	-
B17. Otras hepatitis virales agudas	-	-	-	-	-	-	-	-	-	-	-

7.1. Defunciones por edad y causas a 3 caracteres. Ambos sexos.

2001	De 40 a 44 años	De 45 a 49 años	De 50 a 54 años	De 55 a 59 años	De 60 a 64 años	De 65 a 69 años	De 70 a 74 años	De 75 a 79 años	De 80 a 84 años	De 85 y más años
REGIÓN DE MURCIA										
A60. Infección anogenital debida a virus del herpes [herpes simple]	-	-	-	-	-	-	-	-	-	-
A63. Otras enfermedades de transmisión predominantemente sexual, no clasificadas en otra parte	-	-	-	-	-	-	-	-	-	-
A64. Enfermedad de transmisión sexual no especificada	-	-	-	-	-	-	-	-	-	-
A65. Sífilis no venérea	-	-	-	-	-	-	-	-	-	-
A66. Frambesia	-	-	-	-	-	-	-	-	-	-
A67. Pinta [carate]	-	-	-	-	-	-	-	-	-	-
A68. Fiebres recurrentes	-	-	-	-	-	-	-	-	-	-
A69. Otras infecciones causadas por espiroquetas	-	-	-	-	-	-	-	-	-	-
A70. Infección debida a Chlamydia psittaci	-	-	-	-	-	-	-	-	-	-
A71. Tracoma	-	-	-	-	-	-	-	-	-	-
A74. Otras enfermedades causadas por clamidias	-	-	-	-	-	-	-	-	-	-
A75. Tifus	-	-	-	-	-	-	-	-	-	-
A77. Fiebre maculosa [rickettsiosis transmitida por garrapatas]	-	-	-	-	-	-	-	-	-	-
A78. Fiebre Q	-	-	-	-	-	-	-	-	-	-
A79. Otras rickettsiosis	-	-	-	-	-	-	-	-	-	-
A80. Poliomielitis aguda	-	-	-	-	-	-	-	-	-	-
A81. Infecciones del sistema nervioso central por virus lento	-	-	-	-	-	-	1	-	-	-
A82. Rabia	-	-	-	-	-	-	-	-	-	-
A83. Encefalitis viral transmitida por mosquitos	-	-	-	-	-	-	-	-	-	-
A84. Encefalitis viral transmitida por garrapatas	-	-	-	-	-	-	-	-	-	-
A85. Otras encefalitis virales, no clasificadas en otra parte	-	-	-	-	-	-	-	-	-	-
A86. Encefalitis viral, no especificada	-	-	-	-	-	-	-	-	-	-
A87. Meningitis viral	-	-	-	-	-	-	-	-	-	-
A88. Otras infecciones virales del sistema nervioso central, no clasificadas en otra parte	-	-	-	-	-	-	-	-	-	-
A89. Infección viral del sistema nervioso central, no especificada	-	-	-	-	-	-	-	-	-	-
A90. Fiebre del dengue [dengue clásico]	-	-	-	-	-	-	-	-	-	-
A91. Fiebre del dengue hemorrágico	-	-	-	-	-	-	-	-	-	-
A92. Otras fiebres virales transmitidas por mosquitos	-	-	-	-	-	-	-	-	-	-
A93. Otras fiebres virales transmitidas por artrópodos, no clasificadas en otra parte	-	-	-	-	-	-	-	-	-	-
A94. Fiebre viral transmitida por artrópodos, no especificada	-	-	-	-	-	-	-	-	-	-
A95. Fiebre amarilla	-	-	-	-	-	-	-	-	-	-
A96. Fiebre hemorrágica por arenavirus	-	-	-	-	-	-	-	-	-	-
A98. Otras fiebres virales hemorrágicas, no clasificadas en otra parte	-	-	-	-	-	-	-	-	-	-
A99. Fiebre viral hemorrágica, no especificada	-	-	-	-	-	-	-	-	-	-
B00. Infecciones herpéticas [herpes simple]	-	-	-	-	-	-	-	-	-	-
B01. Varicela	-	-	-	-	-	-	-	-	-	-
B02. Herpes zoster	-	-	-	-	-	-	-	-	-	-
B03. Viruela	-	-	-	-	-	-	-	-	-	-
B04. Viruela de los monos	-	-	-	-	-	-	-	-	-	-
B05. Sarampión	-	-	-	-	-	-	-	-	-	-
B06. Rubéola [sarampión alemán]	-	-	-	-	-	-	-	-	-	-
B07. Verrugas víricas	-	-	-	-	-	-	-	-	-	-
B08. Otras infecciones víricas caracterizadas por lesiones de la piel y de las membranas mucosas, no clasificadas en otra parte	-	-	-	-	-	-	-	-	-	-
B09. Infección viral no especificada, caracterizada por lesiones de la piel y de las membranas mucosas	-	-	-	-	-	-	-	-	-	-
B15. Hepatitis aguda tipo A	-	-	-	-	-	-	-	-	-	-
B16. Hepatitis aguda tipo B	-	-	-	-	-	-	-	1	-	-
B17. Otras hepatitis virales agudas	-	-	-	-	-	-	-	-	-	-

7.1. Defunciones por edad y causas a 3 caracteres. Ambos sexos.

2001											
REGIÓN DE MURCIA	Total	Menos de un año	De 1 a 4 años	De 5 a 9 años	De 10 a 14 años	De 15 a 19 años	De 20 a 24 años	De 25 a 29 años	De 30 a 34 años	De 35 a 39 años	
B18. Hepatitis viral crónica	19	-	-	-	-	-	-	-	1	3	
B19. Hepatitis viral, sin otra especificación	1	-	-	-	-	-	-	-	-	-	
B20. Enfermedad por virus de la inmunodeficiencia humana [VIH], resultante en enfermedades infecciosas y parasitarias	21	-	-	-	-	-	-	1	5	5	
B21. Enfermedad por virus de la inmunodeficiencia humana [VIH], resultante en tumores malignos	1	-	-	-	-	-	-	-	-	-	
B22. Enfermedad por virus de la inmunodeficiencia humana [VIH], resultante en otras enfermedades especificadas	3	-	-	-	-	-	-	-	1	1	
B23. Enfermedad por virus de la inmunodeficiencia humana [VIH], resultante en otras afecciones	2	-	-	-	-	-	-	-	-	-	
B24. Enfermedad por virus de la inmunodeficiencia humana [VIH], sin otra especificación	14	-	-	1	-	-	-	-	4	5	
B25. Enfermedad debida a virus citomegálico	-	-	-	-	-	-	-	-	-	-	
B26. Parotiditis infecciosa	-	-	-	-	-	-	-	-	-	-	
B27. Mononucleosis infecciosa	-	-	-	-	-	-	-	-	-	-	
B30. Conjuntivitis viral	-	-	-	-	-	-	-	-	-	-	
B33. Otras enfermedades virales, no clasificadas en otra parte	-	-	-	-	-	-	-	-	-	-	
B34. Infección viral de sitio no especificado	-	-	-	-	-	-	-	-	-	-	
B35. Dermatofitosis	-	-	-	-	-	-	-	-	-	-	
B36. Otras micosis superficiales	-	-	-	-	-	-	-	-	-	-	
B37. Candidiasis	-	-	-	-	-	-	-	-	-	-	
B38. Coccidioidomicosis	-	-	-	-	-	-	-	-	-	-	
B39. Histoplasmosis	-	-	-	-	-	-	-	-	-	-	
B40. Blastomicosis	-	-	-	-	-	-	-	-	-	-	
B41. Paracoccidioidomicosis	-	-	-	-	-	-	-	-	-	-	
B42. Esporotricosis	-	-	-	-	-	-	-	-	-	-	
B43. Cromomicosis y absceso feomicótico	-	-	-	-	-	-	-	-	-	-	
B44. Aspergilosis	-	-	-	-	-	-	-	-	-	-	
B45. Criptococosis	1	-	-	-	-	-	-	-	-	1	
B46. Cigomicosis	1	-	-	-	-	-	-	-	-	-	
B47. Micetoma	-	-	-	-	-	-	-	-	-	-	
B48. Otras micosis, no clasificadas en otra parte	-	-	-	-	-	-	-	-	-	-	
B49. Micosis, no especificada	-	-	-	-	-	-	-	-	-	-	
B50. Paludismo [malaria] debido a Plasmodium falciparum	-	-	-	-	-	-	-	-	-	-	
B51. Paludismo [malaria] debido a Plasmodium vivax	-	-	-	-	-	-	-	-	-	-	
B52. Paludismo [malaria] debido a Plasmodium malariae	-	-	-	-	-	-	-	-	-	-	
B53. Otro paludismo [malaria] confirmado parasitológicamente	-	-	-	-	-	-	-	-	-	-	
B54. Paludismo [malaria] no especificado	-	-	-	-	-	-	-	-	-	-	
B55. Leishmaniasis	-	-	-	-	-	-	-	-	-	-	
B56. Tripanosomiasis africana	-	-	-	-	-	-	-	-	-	-	
B57. Enfermedad de Chagas	-	-	-	-	-	-	-	-	-	-	
B58. Toxoplasmosis	-	-	-	-	-	-	-	-	-	-	
B59. Neumocistosis	-	-	-	-	-	-	-	-	-	-	
B60. Otras enfermedades debidas a protozoarios, no clasificadas en otra parte	-	-	-	-	-	-	-	-	-	-	
B64. Enfermedad debida a protozoarios, no especificada	-	-	-	-	-	-	-	-	-	-	
B65. Esquistosomiasis [bilharziasis]	-	-	-	-	-	-	-	-	-	-	
B66. Otras infecciones debidas a trematodos	-	-	-	-	-	-	-	-	-	-	
B67. Equinococosis	-	-	-	-	-	-	-	-	-	-	
B68. Teniasis	-	-	-	-	-	-	-	-	-	-	
B69. Cisticercosis	-	-	-	-	-	-	-	-	-	-	
B70. Difilobotriasis y esparganosis	-	-	-	-	-	-	-	-	-	-	
B71. Otras infecciones debidas a cestodos	-	-	-	-	-	-	-	-	-	-	
B72. Dracontiasis	-	-	-	-	-	-	-	-	-	-	
B73. Oncocercosis	-	-	-	-	-	-	-	-	-	-	

7.1. Defunciones por edad y causas a 3 caracteres. Ambos sexos.

2001	De 40 a 44 años	De 45 a 49 años	De 50 a 54 años	De 55 a 59 años	De 60 a 64 años	De 65 a 69 años	De 70 a 74 años	De 75 a 79 años	De 80 a 84 años	De 85 y más años
REGIÓN DE MURCIA										
B18. Hepatitis viral crónica	2	-	-	1	2	4	3	-	2	1
B19. Hepatitis viral, sin otra especificación	-	-	-	-	-	-	-	1	-	-
B20. Enfermedad por virus de la inmunodeficiencia humana [VIH], resultante en enfermedades infecciosas y parasitarias	6	1	-	-	-	2	-	1	-	-
B21. Enfermedad por virus de la inmunodeficiencia humana [VIH], resultante en tumores malignos	-	-	-	1	-	-	-	-	-	-
B22. Enfermedad por virus de la inmunodeficiencia humana [VIH], resultante en otras enfermedades especificadas	-	-	1	-	-	-	-	-	-	-
B23. Enfermedad por virus de la inmunodeficiencia humana [VIH], resultante en otras afecciones	1	-	1	-	-	-	-	-	-	-
B24. Enfermedad por virus de la inmunodeficiencia humana [VIH], sin otra especificación	1	1	-	1	1	-	-	-	-	-
B25. Enfermedad debida a virus citomegálico	-	-	-	-	-	-	-	-	-	-
B26. Parotiditis infecciosa	-	-	-	-	-	-	-	-	-	-
B27. Mononucleosis infecciosa	-	-	-	-	-	-	-	-	-	-
B30. Conjuntivitis viral	-	-	-	-	-	-	-	-	-	-
B33. Otras enfermedades virales, no clasificadas en otra parte	-	-	-	-	-	-	-	-	-	-
B34. Infección viral de sitio no especificado	-	-	-	-	-	-	-	-	-	-
B35. Dermatofitosis	-	-	-	-	-	-	-	-	-	-
B36. Otras micosis superficiales	-	-	-	-	-	-	-	-	-	-
B37. Candidiasis	-	-	-	-	-	-	-	-	-	-
B38. Coccidioidomicosis	-	-	-	-	-	-	-	-	-	-
B39. Histoplasmosis	-	-	-	-	-	-	-	-	-	-
B40. Blastomicosis	-	-	-	-	-	-	-	-	-	-
B41. Paracoccidioidomicosis	-	-	-	-	-	-	-	-	-	-
B42. Esporotricosis	-	-	-	-	-	-	-	-	-	-
B43. Cromomicosis y absceso feomicótico	-	-	-	-	-	-	-	-	-	-
B44. Aspergilosis	-	-	-	-	-	-	-	-	-	-
B45. Criptococosis	-	-	-	-	-	-	-	-	-	-
B46. Cigomicosis	-	-	-	-	-	-	-	-	-	1
B47. Micetoma	-	-	-	-	-	-	-	-	-	-
B48. Otras micosis, no clasificadas en otra parte	-	-	-	-	-	-	-	-	-	-
B49. Micosis, no especificada	-	-	-	-	-	-	-	-	-	-
B50. Paludismo [malaria] debido a Plasmodium falciparum	-	-	-	-	-	-	-	-	-	-
B51. Paludismo [malaria] debido a Plasmodium vivax	-	-	-	-	-	-	-	-	-	-
B52. Paludismo [malaria] debido a Plasmodium malariae	-	-	-	-	-	-	-	-	-	-
B53. Otro paludismo [malaria] confirmado parasitológicamente	-	-	-	-	-	-	-	-	-	-
B54. Paludismo [malaria] no especificado	-	-	-	-	-	-	-	-	-	-
B55. Leishmaniasis	-	-	-	-	-	-	-	-	-	-
B56. Tripanosomiasis africana	-	-	-	-	-	-	-	-	-	-
B57. Enfermedad de Chagas	-	-	-	-	-	-	-	-	-	-
B58. Toxoplasmosis	-	-	-	-	-	-	-	-	-	-
B59. Neumocistosis	-	-	-	-	-	-	-	-	-	-
B60. Otras enfermedades debidas a protozoarios, no clasificadas en otra parte	-	-	-	-	-	-	-	-	-	-
B64. Enfermedad debida a protozoarios, no especificada	-	-	-	-	-	-	-	-	-	-
B65. Esquistosomiasis [bilharziasis]	-	-	-	-	-	-	-	-	-	-
B66. Otras infecciones debidas a trematodos	-	-	-	-	-	-	-	-	-	-
B67. Equinococosis	-	-	-	-	-	-	-	-	-	-
B68. Teniasis	-	-	-	-	-	-	-	-	-	-
B69. Cisticercosis	-	-	-	-	-	-	-	-	-	-
B70. Difilobotriasis y esparganosis	-	-	-	-	-	-	-	-	-	-
B71. Otras infecciones debidas a cestodos	-	-	-	-	-	-	-	-	-	-
B72. Dracontiasis	-	-	-	-	-	-	-	-	-	-
B73. Oncocercosis	-	-	-	-	-	-	-	-	-	-

7.1. Defunciones por edad y causas a 3 caracteres. Ambos sexos.

2001											
REGIÓN DE MURCIA	Total	Menos de un año	De 1 a 4 años	De 5 a 9 años	De 10 a 14 años	De 15 a 19 años	De 20 a 24 años	De 25 a 29 años	De 30 a 34 años	De 35 a 39 años	
B74. Filariasis	-	-	-	-	-	-	-	-	-	-	-
B75. Triquinosis	-	-	-	-	-	-	-	-	-	-	-
B76. Anquilostomiasis y necatoriasis	-	-	-	-	-	-	-	-	-	-	-
B77. Ascariasis	-	-	-	-	-	-	-	-	-	-	-
B78. Estrongiloidiasis	-	-	-	-	-	-	-	-	-	-	-
B79. Tricuriasis	-	-	-	-	-	-	-	-	-	-	-
B80. Enterobiasis	-	-	-	-	-	-	-	-	-	-	-
B81. Otras helmintiasis intestinales, no clasificadas en otra parte	-	-	-	-	-	-	-	-	-	-	-
B82. Parasitosis intestinales, sin otra especificación	-	-	-	-	-	-	-	-	-	-	-
B83. Otras helmintiasis	-	-	-	-	-	-	-	-	-	-	-
B85. Pediculosis y phthiriasis	-	-	-	-	-	-	-	-	-	-	-
B86. Escabiosis	-	-	-	-	-	-	-	-	-	-	-
B87. Miasis	-	-	-	-	-	-	-	-	-	-	-
B88. Otras infestaciones	-	-	-	-	-	-	-	-	-	-	-
B89. Enfermedad parasitaria, no especificada	-	-	-	-	-	-	-	-	-	-	-
B90. Secuelas de tuberculosis	4	-	-	-	-	-	-	-	-	-	-
B91. Secuelas de poliomielitis	-	-	-	-	-	-	-	-	-	-	-
B92. Secuelas de lepra	-	-	-	-	-	-	-	-	-	-	-
B94. Secuelas de otras enfermedades infecciosas y parasitarias y de las no especificadas	-	-	-	-	-	-	-	-	-	-	-
B95. Estreptococos y estafilococos como causa de enfermedades clasificadas en otros capítulos	-	-	-	-	-	-	-	-	-	-	-
B96. Otros agentes bacterianos como causa de enfermedades clasificadas en otros capítulos	-	-	-	-	-	-	-	-	-	-	-
B97. Agentes virales como causa de enfermedades clasificadas en otros capítulos	-	-	-	-	-	-	-	-	-	-	-
B99. Otras enfermedades infecciosas y las no especificadas	3	-	-	-	-	-	-	-	-	-	-
C00. Tumor maligno del labio	2	-	-	-	-	-	-	-	-	-	-
C01. Tumor maligno de la base de la lengua	3	-	-	-	-	-	-	-	-	-	-
C02. Tumor maligno de otras partes y de las no especificadas de la lengua	12	-	-	-	-	-	-	-	-	-	-
C03. Tumor maligno de la encía	-	-	-	-	-	-	-	-	-	-	-
C04. Tumor maligno del piso de la boca	7	-	-	-	-	-	-	-	-	-	-
C05. Tumor maligno del paladar	3	-	-	-	-	-	-	-	-	-	-
C06. Tumor maligno de otras partes y de las no especificadas de la boca	7	-	-	-	-	-	-	-	-	-	-
C07. Tumor maligno de la glándula parótida	4	-	-	-	-	-	-	-	-	-	-
C08. Tumor maligno de otras glándulas salivales mayores y de las no especificadas	-	-	-	-	-	-	-	-	-	-	-
C09. Tumor maligno de la amígdala	3	-	-	-	-	-	-	-	-	-	1
C10. Tumor maligno de la orofaringe	6	-	-	-	-	-	-	-	-	-	-
C11. Tumor maligno de la nasofaringe	4	-	-	-	-	-	-	-	-	-	-
C12. Tumor maligno del seno piriforme	1	-	-	-	-	-	-	-	-	-	-
C13. Tumor maligno de la hipofaringe	2	-	-	-	-	-	-	-	-	-	-
C14. Tumor maligno de otros sitios y de los mal definidos del labio, de la cavidad bucal y de la faringe	3	-	-	-	-	-	-	-	-	-	-
C15. Tumor maligno del esófago	28	-	-	-	-	-	-	-	-	-	2
C16. Tumor maligno del estómago	120	-	-	-	-	-	1	-	-	-	-
C17. Tumor maligno del intestino delgado	3	-	-	-	-	-	-	-	-	-	-
C18. Tumor maligno del colon	210	-	-	-	-	-	-	-	1	-	2
C19. Tumor maligno de la unión rectosigmoidea	18	-	-	-	-	-	-	-	-	-	1
C20. Tumor maligno del recto	60	-	-	-	-	-	-	-	-	-	1
C21. Tumor maligno del ano y del conducto anal	1	-	-	-	-	-	-	-	-	-	-
C22. Tumor maligno del hígado y de las vías biliares intrahepáticas	88	-	-	-	-	-	1	1	-	-	1
C23. Tumor maligno de la vesícula biliar	14	-	-	-	-	-	-	-	-	-	-
C24. Tumor maligno de otras partes y de las no especificadas de las vías biliares	23	-	-	-	-	-	-	-	1	-	-
C25. Tumor maligno del páncreas	91	-	-	-	-	-	-	-	-	-	-
C26. Tumor maligno de otros sitios y de los mal definidos de los órganos digestivos	27	-	-	-	-	-	-	-	1	-	-

7.1. Defunciones por edad y causas a 3 caracteres. Ambos sexos.

2001	De 40 a 44 años	De 45 a 49 años	De 50 a 54 años	De 55 a 59 años	De 60 a 64 años	De 65 a 69 años	De 70 a 74 años	De 75 a 79 años	De 80 a 84 años	De 85 y más años
REGIÓN DE MURCIA										
B74. Filariasis	-	-	-	-	-	-	-	-	-	-
B75. Triquinosis	-	-	-	-	-	-	-	-	-	-
B76. Anquilostomiasis y necatoriasis	-	-	-	-	-	-	-	-	-	-
B77. Ascariasis	-	-	-	-	-	-	-	-	-	-
B78. Estrongiloidiasis	-	-	-	-	-	-	-	-	-	-
B79. Tricuriasis	-	-	-	-	-	-	-	-	-	-
B80. Enterobiasis	-	-	-	-	-	-	-	-	-	-
B81. Otras helmintiasis intestinales, no clasificadas en otra parte	-	-	-	-	-	-	-	-	-	-
B82. Parasitosis intestinales, sin otra especificación	-	-	-	-	-	-	-	-	-	-
B83. Otras helmintiasis	-	-	-	-	-	-	-	-	-	-
B85. Pediculosis y phthiriasis	-	-	-	-	-	-	-	-	-	-
B86. Escabiosis	-	-	-	-	-	-	-	-	-	-
B87. Miasis	-	-	-	-	-	-	-	-	-	-
B88. Otras infestaciones	-	-	-	-	-	-	-	-	-	-
B89. Enfermedad parasitaria, no especificada	-	-	-	-	-	-	-	-	-	-
B90. Secuelas de tuberculosis	-	-	-	-	-	-	1	2	1	-
B91. Secuelas de poliomielitis	-	-	-	-	-	-	-	-	-	-
B92. Secuelas de lepra	-	-	-	-	-	-	-	-	-	-
B94. Secuelas de otras enfermedades infecciosas y parasitarias y de las no especificadas	-	-	-	-	-	-	-	-	-	-
B95. Estreptococos y estafilococos como causa de enfermedades clasificadas en otros capítulos	-	-	-	-	-	-	-	-	-	-
B96. Otros agentes bacterianos como causa de enfermedades clasificadas en otros capítulos	-	-	-	-	-	-	-	-	-	-
B97. Agentes virales como causa de enfermedades clasificadas en otros capítulos	-	-	-	-	-	-	-	-	-	-
B99. Otras enfermedades infecciosas y las no especificadas	-	-	-	-	-	-	-	-	-	3
C00. Tumor maligno del labio	-	-	-	-	-	-	-	1	1	-
C01. Tumor maligno de la base de la lengua	-	-	-	-	-	2	-	-	-	1
C02. Tumor maligno de otras partes y de las no especificadas de la lengua	-	-	1	2	3	2	2	1	1	-
C03. Tumor maligno de la encía	-	-	-	-	-	-	-	-	-	-
C04. Tumor maligno del piso de la boca	-	-	2	-	1	3	-	1	-	-
C05. Tumor maligno del paladar	-	1	-	-	-	1	1	-	-	-
C06. Tumor maligno de otras partes y de las no especificadas de la boca	-	-	1	1	1	2	1	-	1	-
C07. Tumor maligno de la glándula parótida	-	-	-	-	-	1	2	-	-	1
C08. Tumor maligno de otras glándulas salivales mayores y de las no especificadas	-	-	-	-	-	-	-	-	-	-
C09. Tumor maligno de la amígdala	-	-	-	-	-	1	1	-	-	-
C10. Tumor maligno de la orofaringe	-	-	-	-	1	3	1	1	-	-
C11. Tumor maligno de la nasofaringe	-	1	-	-	2	-	-	-	1	-
C12. Tumor maligno del seno piriforme	-	-	-	-	1	-	-	-	-	-
C13. Tumor maligno de la hipofaringe	-	-	-	1	-	1	-	-	-	-
C14. Tumor maligno de otros sitios y de los mal definidos del labio, de la cavidad bucal y de la faringe	-	-	-	-	-	1	-	-	-	2
C15. Tumor maligno del esófago	1	1	4	1	3	3	3	7	2	1
C16. Tumor maligno del estómago	4	5	4	2	11	20	18	23	19	13
C17. Tumor maligno del intestino delgado	-	-	-	-	-	2	-	-	-	1
C18. Tumor maligno del colon	2	2	3	9	13	33	31	44	32	38
C19. Tumor maligno de la unión rectosigmoidea	-	-	1	2	-	-	5	5	2	2
C20. Tumor maligno del recto	-	1	-	4	3	6	8	14	15	8
C21. Tumor maligno del ano y del conducto anal	-	-	-	-	-	-	-	-	-	1
C22. Tumor maligno del hígado y de las vías biliares intrahepáticas	1	-	3	6	9	13	17	22	6	8
C23. Tumor maligno de la vesícula biliar	-	-	1	1	1	2	3	5	-	1
C24. Tumor maligno de otras partes y de las no especificadas de las vías biliares	-	-	-	1	3	4	2	3	2	7
C25. Tumor maligno del páncreas	5	2	5	7	7	11	14	12	16	12
C26. Tumor maligno de otros sitios y de los mal definidos de los órganos digestivos	-	-	-	-	2	1	4	6	3	10

7.1. Defunciones por edad y causas a 3 caracteres. Ambos sexos.

2001											
REGIÓN DE MURCIA	Total	Menos de un año	De 1 a 4 años	De 5 a 9 años	De 10 a 14 años	De 15 a 19 años	De 20 a 24 años	De 25 a 29 años	De 30 a 34 años	De 35 a 39 años	
C30. Tumor maligno de las fosas nasales y del oído medio	-	-	-	-	-	-	-	-	-	-	-
C31. Tumor maligno de los senos paranasales	2	-	-	-	-	-	-	-	-	-	-
C32. Tumor maligno de la laringe	42	-	-	-	-	-	-	-	-	-	-
C33. Tumor maligno de la tráquea	1	-	-	-	-	-	-	-	-	-	-
C34. Tumor maligno de los bronquios y del pulmón	430	-	-	-	-	-	1	2	-	1	-
C37. Tumor maligno del timo	1	-	-	-	-	-	-	-	-	-	-
C38. Tumor maligno del corazón, del mediastino y de la pleura	2	-	-	-	-	-	-	-	-	-	1
C39. Tumor maligno de otros sitios y de los mal definidos del sistema respiratorio y de los órganos intratorácicos	4	-	-	-	-	-	-	-	-	-	-
C40. Tumor maligno de los huesos y de los cartílagos articulares de los miembros	-	-	-	-	-	-	-	-	-	-	-
C41. Tumor maligno de los huesos y de los cartílagos articulares, de otros sitios y de sitios no especificados	9	-	-	1	-	2	-	-	1	-	-
C43. Melanoma maligno de la piel	21	-	-	-	-	-	-	-	1	2	-
C44. Otros tumores malignos de la piel	15	-	-	-	-	-	-	-	-	-	-
C45. Mesotelioma	10	-	-	-	-	-	-	-	-	-	-
C46. Sarcoma de Kaposi	-	-	-	-	-	-	-	-	-	-	-
C47. Tumor maligno de los nervios periféricos y del sistema nervioso autónomo	-	-	-	-	-	-	-	-	-	-	-
C48. Tumor maligno del peritoneo y del retroperitoneo	7	-	-	-	-	-	-	-	-	-	-
C49. Tumor maligno de otros tejidos conjuntivos y de tejidos blandos	10	-	-	-	-	2	-	-	-	-	-
C50. Tumor maligno de la mama	145	-	-	-	-	-	-	1	3	8	-
C51. Tumor maligno de la vulva	7	-	-	-	-	-	-	-	-	-	-
C52. Tumor maligno de la vagina	2	-	-	-	-	-	-	-	-	-	-
C53. Tumor maligno del cuello del útero	15	-	-	-	-	-	-	-	-	-	-
C54. Tumor maligno del cuerpo del útero	18	-	-	-	-	-	-	-	-	-	-
C55. Tumor maligno del útero, parte no especificada	12	-	-	-	-	-	-	-	-	-	-
C56. Tumor maligno del ovario	44	-	-	-	-	-	-	-	-	-	-
C57. Tumor maligno de otros órganos genitales femeninos y de los no especificados	2	-	-	-	-	-	-	-	-	-	-
C58. Tumor maligno de la placenta	-	-	-	-	-	-	-	-	-	-	-
C60. Tumor maligno del pene	2	-	-	-	-	-	-	-	-	-	-
C61. Tumor maligno de la próstata	145	-	-	-	-	-	-	-	-	-	-
C62. Tumor maligno del testículo	2	-	-	-	-	-	-	-	1	-	-
C63. Tumor maligno de otros órganos genitales masculinos y de los no especificados	-	-	-	-	-	-	-	-	-	-	-
C64. Tumor maligno del riñón, excepto de la pelvis renal	37	-	-	-	-	-	-	-	1	2	-
C65. Tumor maligno de la pelvis renal	2	-	-	-	-	-	-	-	-	-	-
C66. Tumor maligno del uréter	-	-	-	-	-	-	-	-	-	-	-
C67. Tumor maligno de la vejiga urinaria	101	-	-	-	-	-	-	-	-	-	-
C68. Tumor maligno de otros órganos urinarios y de los no especificados	2	-	-	-	-	-	-	-	-	-	-
C69. Tumor maligno del ojo y sus anexos	4	-	-	-	-	-	-	-	-	-	-
C70. Tumor maligno de las meninges	-	-	-	-	-	-	-	-	-	-	-
C71. Tumor maligno del encéfalo	47	-	-	1	-	-	1	-	1	4	-
C72. Tumor maligno de la médula espinal, de los nervios craneales y de otras partes del sistema nervioso central	1	-	-	-	-	-	-	-	-	-	-
C73. Tumor maligno de la glándula tiroides	6	-	-	-	-	-	-	-	-	-	-
C74. Tumor maligno de la glándula suprarrenal	5	-	1	-	-	-	-	-	-	-	-
C75. Tumor maligno de otras glándulas endocrinas y de estructuras afines	1	-	-	-	-	-	-	-	-	-	-
C76. Tumor maligno de otros sitios y de sitios mal definidos	19	-	-	-	-	-	-	-	-	-	-
C77. Tumor maligno secundario y el no especificado de los ganglios linfáticos	-	-	-	-	-	-	-	-	-	-	-

7.1. Defunciones por edad y causas a 3 caracteres. Ambos sexos.

2001	De 40 a 44 años	De 45 a 49 años	De 50 a 54 años	De 55 a 59 años	De 60 a 64 años	De 65 a 69 años	De 70 a 74 años	De 75 a 79 años	De 80 a 84 años	De 85 y más años
REGIÓN DE MURCIA										
C30. Tumor maligno de las fosas nasales y del oído medio	-	-	-	-	-	-	-	-	-	-
C31. Tumor maligno de los senos paranasales	-	-	-	1	-	1	-	-	-	-
C32. Tumor maligno de la laringe	1	1	3	2	6	4	11	9	1	4
C33. Tumor maligno de la tráquea	-	-	-	-	-	-	-	-	1	-
C34. Tumor maligno de los bronquios y del pulmón	11	14	26	29	42	76	80	68	55	25
C37. Tumor maligno del timo	-	-	-	-	1	-	-	-	-	-
C38. Tumor maligno del corazón, del mediastino y de la pleura	-	-	-	-	-	1	-	-	-	-
C39. Tumor maligno de otros sitios y de los mal definidos del sistema respiratorio y de los órganos intratorácicos	1	-	-	-	2	1	-	-	-	-
C40. Tumor maligno de los huesos y de los cartílagos articulares de los miembros	-	-	-	-	-	-	-	-	-	-
C41. Tumor maligno de los huesos y de los cartílagos articulares, de otros sitios y de sitios no especificados	1	-	-	-	-	1	1	1	1	-
C43. Melanoma maligno de la piel	1	4	-	2	2	1	4	2	1	1
C44. Otros tumores malignos de la piel	-	-	-	1	1	-	1	2	2	8
C45. Mesotelioma	-	-	1	-	2	5	-	2	-	-
C46. Sarcoma de Kaposi	-	-	-	-	-	-	-	-	-	-
C47. Tumor maligno de los nervios periféricos y del sistema nervioso autónomo	-	-	-	-	-	-	-	-	-	-
C48. Tumor maligno del peritoneo y del retroperitoneo	1	-	1	-	-	3	1	1	-	-
C49. Tumor maligno de otros tejidos conjuntivos y de tejidos blandos	-	-	2	2	1	-	-	-	1	2
C50. Tumor maligno de la mama	11	6	12	14	15	19	15	15	10	16
C51. Tumor maligno de la vulva	1	-	-	-	-	2	-	3	1	-
C52. Tumor maligno de la vagina	-	-	-	-	1	1	-	-	-	-
C53. Tumor maligno del cuello del útero	3	-	2	1	2	2	1	1	1	2
C54. Tumor maligno del cuerpo del útero	-	-	1	-	1	2	5	7	1	1
C55. Tumor maligno del útero, parte no especificada	-	1	1	1	2	2	3	1	-	1
C56. Tumor maligno del ovario	-	4	3	8	5	9	5	4	5	1
C57. Tumor maligno de otros órganos genitales femeninos y de los no especificados	-	-	-	-	-	-	1	-	1	-
C58. Tumor maligno de la placenta	-	-	-	-	-	-	-	-	-	-
C60. Tumor maligno del pene	-	-	-	-	-	-	1	-	1	-
C61. Tumor maligno de la próstata	-	-	1	2	6	14	17	34	28	43
C62. Tumor maligno del testículo	-	-	-	-	-	-	-	1	-	-
C63. Tumor maligno de otros órganos genitales masculinos y de los no especificados	-	-	-	-	-	-	-	-	-	-
C64. Tumor maligno del riñón, excepto de la pelvis renal	-	1	-	1	4	7	3	7	3	8
C65. Tumor maligno de la pelvis renal	-	-	1	-	-	1	-	-	-	-
C66. Tumor maligno del uréter	-	-	-	-	-	-	-	-	-	-
C67. Tumor maligno de la vejiga urinaria	-	-	1	4	6	19	23	14	15	19
C68. Tumor maligno de otros órganos urinarios y de los no especificados	-	-	1	-	-	-	-	-	-	1
C69. Tumor maligno del ojo y sus anexos	1	-	-	-	-	-	-	-	-	3
C70. Tumor maligno de las meninges	-	-	-	-	-	-	-	-	-	-
C71. Tumor maligno del encéfalo	2	4	1	9	10	6	1	5	-	2
C72. Tumor maligno de la médula espinal, de los nervios craneales y de otras partes del sistema nervioso central	-	-	-	-	1	-	-	-	-	-
C73. Tumor maligno de la glándula tiroides	-	-	-	-	3	-	-	2	1	-
C74. Tumor maligno de la glándula suprarrenal	-	1	-	-	1	1	-	-	-	1
C75. Tumor maligno de otras glándulas endocrinas y de estructuras afines	-	-	-	-	-	1	-	-	-	-
C76. Tumor maligno de otros sitios y de sitios mal definidos	-	-	1	-	2	1	3	2	4	6
C77. Tumor maligno secundario y el no especificado de los ganglios linfáticos	-	-	-	-	-	-	-	-	-	-

7.1. Defunciones por edad y causas a 3 caracteres. Ambos sexos.

2001											
REGIÓN DE MURCIA	Total	Menos de un año	De 1 a 4 años	De 5 a 9 años	De 10 a 14 años	De 15 a 19 años	De 20 a 24 años	De 25 a 29 años	De 30 a 34 años	De 35 a 39 años	
C78. Tumor maligno secundario de los órganos respiratorios y digestivos	24	-	-	-	-	-	-	-	-	-	-
C79. Tumor maligno secundario de otros sitios	8	-	-	-	-	-	-	-	-	-	-
C80. Tumor maligno de sitios no especificados	89	-	-	-	-	-	-	-	-	-	-
C81. Enfermedad de Hodgkin	4	-	-	-	1	-	-	-	1	-	-
C82. Linfoma no-Hodgkin folicular [nodular]	3	-	-	-	-	-	-	-	-	-	-
C83. Linfoma no-Hodgkin difuso	7	-	-	-	-	-	2	-	-	1	-
C84. Linfoma de células T, periférico y cutáneo	5	-	-	-	-	-	-	-	-	-	-
C85. Linfoma no-Hodgkin de otro tipo y el no especificado	50	-	-	-	1	-	-	1	-	1	-
C88. Enfermedades inmunoproliferativas malignas	1	-	-	-	-	-	-	-	-	-	-
C90. Mieloma múltiple y tumores malignos de células plasmáticas	51	-	-	-	-	-	-	-	-	-	-
C91. Leucemia linfoide	22	-	-	-	-	1	-	-	-	-	-
C92. Leucemia mieloide	30	-	-	-	-	1	1	-	2	1	-
C93. Leucemia monocítica	-	-	-	-	-	-	-	-	-	-	-
C94. Otras leucemias de tipo celular especificado	-	-	-	-	-	-	-	-	-	-	-
C95. Leucemia de células de tipo no especificado	12	-	-	-	-	-	-	-	1	-	-
C96. Otros tumores malignos y los no especificados del tejido linfático, de los órganos hematopoyéticos y de tejidos afines	-	-	-	-	-	-	-	-	-	-	-
C97. Tumores malignos (primarios) de sitios múltiples independientes	24	-	-	-	-	-	-	-	-	-	-
D00. Carcinoma in situ de la cavidad bucal, del esófago y del estómago	-	-	-	-	-	-	-	-	-	-	-
D01. Carcinoma in situ de otros órganos digestivos y de los no especificados	-	-	-	-	-	-	-	-	-	-	-
D02. Carcinoma in situ del sistema respiratorio y del oído medio	-	-	-	-	-	-	-	-	-	-	-
D03. Melanoma in situ	-	-	-	-	-	-	-	-	-	-	-
D04. Carcinoma in situ de la piel	-	-	-	-	-	-	-	-	-	-	-
D05. Carcinoma in situ de la mama	-	-	-	-	-	-	-	-	-	-	-
D06. Carcinoma in situ del cuello del útero	-	-	-	-	-	-	-	-	-	-	-
D07. Carcinoma in situ de otros órganos genitales y de los no especificados	-	-	-	-	-	-	-	-	-	-	-
D09. Carcinoma in situ de otros sitios y de los no especificados	-	-	-	-	-	-	-	-	-	-	-
D10. Tumor benigno de la boca y de la faringe	-	-	-	-	-	-	-	-	-	-	-
D11. Tumor benigno de las glándulas salivales mayores	-	-	-	-	-	-	-	-	-	-	-
D12. Tumor benigno del colon, del recto, del conducto anal y del ano	1	-	-	-	-	-	-	-	-	-	-
D13. Tumor benigno de otras partes y de las mal definidas del sistema digestivo	1	-	-	-	-	-	-	-	-	-	-
D14. Tumor benigno del oído medio y del sistema respiratorio	-	-	-	-	-	-	-	-	-	-	-
D15. Tumor benigno de otros órganos intratorácicos y de los no especificados	-	-	-	-	-	-	-	-	-	-	-
D16. Tumor benigno del hueso y del cartílago articular	-	-	-	-	-	-	-	-	-	-	-
D17. Tumores benignos lipomatosos	-	-	-	-	-	-	-	-	-	-	-
D18. Hemangioma y linfangioma de cualquier sitio	-	-	-	-	-	-	-	-	-	-	-
D19. Tumores benignos del tejido mesotelial	-	-	-	-	-	-	-	-	-	-	-
D20. Tumor benigno del tejido blando del peritoneo y del retroperitoneo	-	-	-	-	-	-	-	-	-	-	-
D21. Otros tumores benignos del tejido conjuntivo y de los tejidos blandos	-	-	-	-	-	-	-	-	-	-	-
D22. Nevo melanocítico	-	-	-	-	-	-	-	-	-	-	-
D23. Otros tumores benignos de la piel	-	-	-	-	-	-	-	-	-	-	-
D24. Tumor benigno de la mama	1	-	-	-	-	-	-	-	-	-	-
D25. Leiomioma del útero	-	-	-	-	-	-	-	-	-	-	-
D26. Otros tumores benignos del útero	-	-	-	-	-	-	-	-	-	-	-
D27. Tumor benigno del ovario	-	-	-	-	-	-	-	-	-	-	-

7.1. Defunciones por edad y causas a 3 caracteres. Ambos sexos.

2001	De 40 a 44 años	De 45 a 49 años	De 50 a 54 años	De 55 a 59 años	De 60 a 64 años	De 65 a 69 años	De 70 a 74 años	De 75 a 79 años	De 80 a 84 años	De 85 y más años
REGIÓN DE MURCIA										
C78. Tumor maligno secundario de los órganos respiratorios y digestivos	-	-	-	-	-	3	7	2	7	5
C79. Tumor maligno secundario de otros sitios	-	2	-	-	2	-	1	1	1	1
C80. Tumor maligno de sitios no especificados	3	3	2	6	6	10	17	14	15	13
C81. Enfermedad de Hodgkin	-	-	-	-	-	-	1	-	1	-
C82. Linfoma no-Hodgkin folicular [nodular]	-	-	-	-	-	1	-	1	1	-
C83. Linfoma no-Hodgkin difuso	-	1	-	-	1	1	-	1	-	-
C84. Linfoma de células T, periférico y cutáneo	1	1	-	-	1	2	-	-	-	-
C85. Linfoma no-Hodgkin de otro tipo y el no especificado	-	1	3	2	5	6	5	8	12	5
C88. Enfermedades inmunoproliferativas malignas	-	-	-	-	-	-	1	-	-	-
C90. Mieloma múltiple y tumores malignos de células plasmáticas	1	4	1	2	6	5	12	12	6	2
C91. Leucemia linfoide	-	1	-	1	-	4	2	4	3	6
C92. Leucemia mieloide	-	1	1	2	3	2	5	8	-	3
C93. Leucemia monocítica	-	-	-	-	-	-	-	-	-	-
C94. Otras leucemias de tipo celular especificado	-	-	-	-	-	-	-	-	-	-
C95. Leucemia de células de tipo no especificado	1	-	-	1	-	-	2	4	2	1
C96. Otros tumores malignos y los no especificados del tejido linfático, de los órganos hematopoyéticos y de tejidos afines	-	-	-	-	-	-	-	-	-	-
C97. Tumores malignos (primarios) de sitios múltiples independientes	-	1	2	1	2	4	4	4	3	3
D00. Carcinoma in situ de la cavidad bucal, del esófago y del estómago	-	-	-	-	-	-	-	-	-	-
D01. Carcinoma in situ de otros órganos digestivos y de los no especificados	-	-	-	-	-	-	-	-	-	-
D02. Carcinoma in situ del sistema respiratorio y del oído medio	-	-	-	-	-	-	-	-	-	-
D03. Melanoma in situ	-	-	-	-	-	-	-	-	-	-
D04. Carcinoma in situ de la piel	-	-	-	-	-	-	-	-	-	-
D05. Carcinoma in situ de la mama	-	-	-	-	-	-	-	-	-	-
D06. Carcinoma in situ del cuello del útero	-	-	-	-	-	-	-	-	-	-
D07. Carcinoma in situ de otros órganos genitales y de los no especificados	-	-	-	-	-	-	-	-	-	-
D09. Carcinoma in situ de otros sitios y de los no especificados	-	-	-	-	-	-	-	-	-	-
D10. Tumor benigno de la boca y de la faringe	-	-	-	-	-	-	-	-	-	-
D11. Tumor benigno de las glándulas salivales mayores	-	-	-	-	-	-	-	-	-	-
D12. Tumor benigno del colon, del recto, del conducto anal y del ano	-	-	-	-	-	-	-	1	-	-
D13. Tumor benigno de otras partes y de las mal definidas del sistema digestivo	-	-	-	-	-	-	-	1	-	-
D14. Tumor benigno del oído medio y del sistema respiratorio	-	-	-	-	-	-	-	-	-	-
D15. Tumor benigno de otros órganos intratorácicos y de los no especificados	-	-	-	-	-	-	-	-	-	-
D16. Tumor benigno del hueso y del cartílago articular	-	-	-	-	-	-	-	-	-	-
D17. Tumores benignos lipomatosos	-	-	-	-	-	-	-	-	-	-
D18. Hemangioma y linfangioma de cualquier sitio	-	-	-	-	-	-	-	-	-	-
D19. Tumores benignos del tejido mesotelial	-	-	-	-	-	-	-	-	-	-
D20. Tumor benigno del tejido blando del peritoneo y del retroperitoneo	-	-	-	-	-	-	-	-	-	-
D21. Otros tumores benignos del tejido conjuntivo y de los tejidos blandos	-	-	-	-	-	-	-	-	-	-
D22. Nevo melanocítico	-	-	-	-	-	-	-	-	-	-
D23. Otros tumores benignos de la piel	-	-	-	-	-	-	-	-	-	-
D24. Tumor benigno de la mama	-	-	1	-	-	-	-	-	-	-
D25. Leiomioma del útero	-	-	-	-	-	-	-	-	-	-
D26. Otros tumores benignos del útero	-	-	-	-	-	-	-	-	-	-
D27. Tumor benigno del ovario	-	-	-	-	-	-	-	-	-	-

7.1. Defunciones por edad y causas a 3 caracteres. Ambos sexos.

2001											
REGIÓN DE MURCIA	Total	Menos de un año	De 1 a 4 años	De 5 a 9 años	De 10 a 14 años	De 15 a 19 años	De 20 a 24 años	De 25 a 29 años	De 30 a 34 años	De 35 a 39 años	
D28. Tumor benigno de otros órganos genitales femeninos y de los no especificados	-	-	-	-	-	-	-	-	-	-	
D29. Tumor benigno de los órganos genitales masculinos	-	-	-	-	-	-	-	-	-	-	
D30. Tumor benigno de los órganos urinarios	-	-	-	-	-	-	-	-	-	-	
D31. Tumor benigno del ojo y sus anexos	-	-	-	-	-	-	-	-	-	-	
D32. Tumores benignos de las meninges	7	-	-	-	-	-	-	-	-	-	
D33. Tumor benigno del encéfalo y de otras partes del sistema nervioso central	-	-	-	-	-	-	-	-	-	-	
D34. Tumor benigno de la glándula tiroides	-	-	-	-	-	-	-	-	-	-	
D35. Tumor benigno de otras glándulas endocrinas y de las no especificadas	1	-	-	-	-	-	-	-	-	-	
D36. Tumor benigno de otros sitios y de los no especificados	2	-	1	-	-	-	-	-	-	-	
D37. Tumor de comportamiento incierto o desconocido de la cavidad bucal y de los órganos digestivos	6	-	-	-	-	-	-	-	-	-	
D38. Tumor de comportamiento incierto o desconocido del oído medio y de los órganos respiratorios e intratorácicos	6	-	-	-	-	-	-	-	-	-	
D39. Tumor de comportamiento incierto o desconocido de los órganos genitales femeninos	2	-	-	-	-	-	-	-	-	-	
D40. Tumor de comportamiento incierto o desconocido de los órganos genitales masculinos	-	-	-	-	-	-	-	-	-	-	
D41. Tumor de comportamiento incierto o desconocido de los órganos urinarios	5	-	-	-	-	-	-	-	-	-	
D42. Tumor de comportamiento incierto o desconocido de las meninges	1	-	-	-	-	-	-	-	-	-	
D43. Tumor de comportamiento incierto o desconocido del encéfalo y del sistema nervioso central	15	-	-	-	-	-	-	-	-	-	
D44. Tumor de comportamiento incierto o desconocido de las glándulas endocrinas	-	-	-	-	-	-	-	-	-	-	
D45. Policitemia vera	2	-	-	-	-	-	-	-	-	-	
D46. Síndromes mielodisplásicos	14	-	-	-	-	-	-	-	-	-	
D47. Otros tumores de comportamiento incierto o desconocido del tejido linfático, de los órganos hematopoyéticos y de tejidos afines	7	-	-	-	-	-	-	-	-	-	
D48. Tumor de comportamiento incierto o desconocido de otros sitios y de los no especificados	3	-	1	-	-	-	-	-	-	-	
D50. Anemias por deficiencia de hierro	2	-	-	-	-	-	-	-	-	-	
D51. Anemia por deficiencia de vitamina B12	-	-	-	-	-	-	-	-	-	-	
D52. Anemia por deficiencia de folatos	-	-	-	-	-	-	-	-	-	-	
D53. Otras anemias nutricionales	-	-	-	-	-	-	-	-	-	-	
D55. Anemia debida a trastornos enzimáticos	-	-	-	-	-	-	-	-	-	-	
D56. Talasemia	-	-	-	-	-	-	-	-	-	-	
D57. Trastornos falciformes	-	-	-	-	-	-	-	-	-	-	
D58. Otras anemias hemolíticas hereditarias	1	-	-	-	-	-	-	-	-	-	
D59. Anemia hemolítica adquirida	-	-	-	-	-	-	-	-	-	-	
D60. Aplasia adquirida, exclusiva de la serie roja [eritroblastopenia]	-	-	-	-	-	-	-	-	-	-	
D61. Otras anemias aplásticas	9	-	-	-	-	-	-	-	-	-	
D62. Anemia posthemorrágica aguda	-	-	-	-	-	-	-	-	-	-	
D64. Otras anemias	2	-	-	-	-	-	-	-	-	-	
D65. Coagulación intravascular diseminada [síndrome de desfibrinación]	-	-	-	-	-	-	-	-	-	-	
D66. Deficiencia hereditaria del factor VIII	-	-	-	-	-	-	-	-	-	-	
D67. Deficiencia hereditaria del factor IX	-	-	-	-	-	-	-	-	-	-	
D68. Otros defectos de la coagulación	1	-	-	-	-	-	-	-	-	-	
D69. Púrpura y otras afecciones hemorrágicas	3	-	-	-	-	-	-	-	-	-	
D70. Agranulocitosis	-	-	-	-	-	-	-	-	-	-	
D71. Trastornos funcionales de los polimorfonucleares neutrófilos	-	-	-	-	-	-	-	-	-	-	

7.1. Defunciones por edad y causas a 3 caracteres. Ambos sexos.

2001	De 40 a 44 años	De 45 a 49 años	De 50 a 54 años	De 55 a 59 años	De 60 a 64 años	De 65 a 69 años	De 70 a 74 años	De 75 a 79 años	De 80 a 84 años	De 85 y más años
REGIÓN DE MURCIA										
D28. Tumor benigno de otros órganos genitales femeninos y de los no especificados	-	-	-	-	-	-	-	-	-	-
D29. Tumor benigno de los órganos genitales masculinos	-	-	-	-	-	-	-	-	-	-
D30. Tumor benigno de los órganos urinarios	-	-	-	-	-	-	-	-	-	-
D31. Tumor benigno del ojo y sus anexos	-	-	-	-	-	-	-	-	-	-
D32. Tumores benignos de las meninges	-	-	-	-	-	1	2	1	1	2
D33. Tumor benigno del encéfalo y de otras partes del sistema nervioso central	-	-	-	-	-	-	-	-	-	-
D34. Tumor benigno de la glándula tiroides	-	-	-	-	-	-	-	-	-	-
D35. Tumor benigno de otras glándulas endocrinas y de las no especificadas	-	-	-	-	-	-	-	-	1	-
D36. Tumor benigno de otros sitios y de los no especificados	-	-	-	-	-	-	-	1	-	-
D37. Tumor de comportamiento incierto o desconocido de la cavidad bucal y de los órganos digestivos	-	-	-	1	-	-	1	3	-	1
D38. Tumor de comportamiento incierto o desconocido del oído medio y de los órganos respiratorios e intratorácicos	-	-	-	-	-	2	1	1	1	1
D39. Tumor de comportamiento incierto o desconocido de los órganos genitales femeninos	-	-	-	-	1	-	-	-	1	-
D40. Tumor de comportamiento incierto o desconocido de los órganos genitales masculinos	-	-	-	-	-	-	-	-	-	-
D41. Tumor de comportamiento incierto o desconocido de los órganos urinarios	-	-	-	1	-	2	-	1	-	1
D42. Tumor de comportamiento incierto o desconocido de las meninges	-	-	-	-	-	1	-	-	-	-
D43. Tumor de comportamiento incierto o desconocido del encéfalo y del sistema nervioso central	-	1	-	1	1	1	-	7	1	3
D44. Tumor de comportamiento incierto o desconocido de las glándulas endocrinas	-	-	-	-	-	-	-	-	-	-
D45. Policitemia vera	-	-	-	-	-	-	1	-	-	1
D46. Síndromes mielodisplásicos	-	-	-	-	1	2	1	3	1	6
D47. Otros tumores de comportamiento incierto o desconocido del tejido linfático, de los órganos hematopoyéticos y de tejidos afines	-	-	-	-	-	-	1	5	1	-
D48. Tumor de comportamiento incierto o desconocido de otros sitios y de los no especificados	-	-	-	-	-	-	-	-	2	-
D50. Anemias por deficiencia de hierro	-	-	-	-	-	-	-	-	-	2
D51. Anemia por deficiencia de vitamina B12	-	-	-	-	-	-	-	-	-	-
D52. Anemia por deficiencia de folatos	-	-	-	-	-	-	-	-	-	-
D53. Otras anemias nutricionales	-	-	-	-	-	-	-	-	-	-
D55. Anemia debida a trastornos enzimáticos	-	-	-	-	-	-	-	-	-	-
D56. Talasemia	-	-	-	-	-	-	-	-	-	-
D57. Trastornos falciformes	-	-	-	-	-	-	-	-	-	-
D58. Otras anemias hemolíticas hereditarias	-	-	-	-	-	-	-	-	-	1
D59. Anemia hemolítica adquirida	-	-	-	-	-	-	-	-	-	-
D60. Aplasia adquirida, exclusiva de la serie roja [eritroblastopenia]	-	-	-	-	-	-	-	-	-	-
D61. Otras anemias aplásticas	-	-	1	-	-	1	3	1	1	2
D62. Anemia posthemorrágica aguda	-	-	-	-	-	-	-	-	-	-
D64. Otras anemias	-	-	-	-	-	-	-	-	-	2
D65. Coagulación intravascular diseminada [síndrome de defibrinación]	-	-	-	-	-	-	-	-	-	-
D66. Deficiencia hereditaria del factor VIII	-	-	-	-	-	-	-	-	-	-
D67. Deficiencia hereditaria del factor IX	-	-	-	-	-	-	-	-	-	-
D68. Otros defectos de la coagulación	-	-	-	-	-	-	-	-	-	1
D69. Púrpura y otras afecciones hemorrágicas	-	-	-	-	-	-	-	1	2	-
D70. Agranulocitosis	-	-	-	-	-	-	-	-	-	-
D71. Trastornos funcionales de los polimorfonucleares neutrófilos	-	-	-	-	-	-	-	-	-	-

7.1. Defunciones por edad y causas a 3 caracteres. Ambos sexos.

2001	Total	Menos de un año	De 1 a 4 años	De 5 a 9 años	De 10 a 14 años	De 15 a 19 años	De 20 a 24 años	De 25 a 29 años	De 30 a 34 años	De 35 a 39 años
REGIÓN DE MURCIA										
D72. Otros trastornos de los leucocitos	-	-	-	-	-	-	-	-	-	-
D73. Enfermedades del bazo	1	-	-	-	-	-	-	-	-	-
D74. Metahemoglobinemia	-	-	-	-	-	-	-	-	-	-
D75. Otras enfermedades de la sangre y de los órganos hematopoyéticos	1	-	-	-	-	-	-	-	-	-
D76. Ciertas enfermedades que afectan al tejido linforreticular y al sistema reticuloendotelial	1	1	-	-	-	-	-	-	-	-
D80. Inmunodeficiencia con predominio de defectos de los anticuerpos	-	-	-	-	-	-	-	-	-	-
D81. Inmunodeficiencias combinadas	-	-	-	-	-	-	-	-	-	-
D82. Inmunodeficiencia asociada con otros defectos mayores	-	-	-	-	-	-	-	-	-	-
D83. Inmunodeficiencia variable común	-	-	-	-	-	-	-	-	-	-
D84. Otras inmunodeficiencias	1	-	-	-	-	-	-	-	-	-
D86. Sarcoidosis	-	-	-	-	-	-	-	-	-	-
D89. Otros trastornos que afectan el mecanismo de la inmunidad, no clasificados en otra parte	-	-	-	-	-	-	-	-	-	-
E00. Síndrome congénito de deficiencia de yodo	-	-	-	-	-	-	-	-	-	-
E01. Trastornos tiroideos vinculados a deficiencia de yodo y afecciones relacionadas	-	-	-	-	-	-	-	-	-	-
E02. Hipotiroidismo subclínico por deficiencia de yodo	1	-	-	-	-	-	-	1	-	-
E03. Otro hipotiroidismo	3	-	-	-	-	-	-	-	-	-
E04. Otro bocio no tóxico	-	-	-	-	-	-	-	-	-	-
E05. Tirotoxicosis [hipertiroidismo]	1	-	-	-	-	-	-	-	1	-
E06. Tiroiditis	-	-	-	-	-	-	-	-	-	-
E07. Otros trastornos tiroideos	1	-	-	-	-	-	-	-	-	-
E10. Diabetes mellitus insulino dependiente	31	-	-	-	-	-	-	1	-	-
E11. Diabetes mellitus no insulino dependiente	47	-	-	-	-	-	-	-	-	-
E12. Diabetes mellitus asociada con desnutrición	-	-	-	-	-	-	-	-	-	-
E13. Otras diabetes mellitus especificadas	-	-	-	-	-	-	-	-	-	-
E14. Diabetes mellitus, no especificada	201	-	-	-	-	-	-	-	-	-
E15. Coma hipoglucémico no diabético	1	-	-	-	-	-	-	-	-	-
E16. Otros trastornos de la secreción interna del páncreas	2	-	-	-	-	-	-	-	-	-
E20. Hipoparatiroidismo	-	-	-	-	-	-	-	-	-	-
E21. Hiperparatiroidismo y otros trastornos de la glándula paratiroides	-	-	-	-	-	-	-	-	-	-
E22. Hiperfunción de la glándula hipófisis	-	-	-	-	-	-	-	-	-	-
E23. Hipofunción y otros trastornos de la glándula hipófisis	1	-	-	-	-	-	-	-	-	-
E24. Síndrome de Cushing	-	-	-	-	-	-	-	-	-	-
E25. Trastornos adrenogenitales	-	-	-	-	-	-	-	-	-	-
E26. Hiperaldosteronismo	-	-	-	-	-	-	-	-	-	-
E27. Otros trastornos de la glándula suprarrenal	1	-	-	-	-	-	-	-	-	-
E28. Disfunción ovárica	-	-	-	-	-	-	-	-	-	-
E29. Disfunción testicular	-	-	-	-	-	-	-	-	-	-
E30. Trastornos de la pubertad, no clasificados en otra parte	-	-	-	-	-	-	-	-	-	-
E31. Disfunción poliglandular	-	-	-	-	-	-	-	-	-	-
E32. Enfermedades del timo	-	-	-	-	-	-	-	-	-	-
E34. Otros trastornos endocrinos	-	-	-	-	-	-	-	-	-	-
E40. Kwashiorkor	-	-	-	-	-	-	-	-	-	-
E41. Marasmo nutricional	-	-	-	-	-	-	-	-	-	-
E42. Kwashiorkor marasmático	-	-	-	-	-	-	-	-	-	-
E43. Desnutrición proteico calórica severa no especificada	-	-	-	-	-	-	-	-	-	-
E44. Desnutrición proteico calórica de grado moderado y leve	-	-	-	-	-	-	-	-	-	-
E45. Retardo del desarrollo debido a desnutrición proteico calórica	-	-	-	-	-	-	-	-	-	-
E46. Desnutrición proteico calórica, no especificada	6	-	-	-	-	-	-	-	-	-
E50. Deficiencia de vitamina A	-	-	-	-	-	-	-	-	-	-

7.1. Defunciones por edad y causas a 3 caracteres. Ambos sexos.

2001	De 40 a 44 años	De 45 a 49 años	De 50 a 54 años	De 55 a 59 años	De 60 a 64 años	De 65 a 69 años	De 70 a 74 años	De 75 a 79 años	De 80 a 84 años	De 85 y más años
REGIÓN DE MURCIA										
D72. Otros trastornos de los leucocitos	-	-	-	-	-	-	-	-	-	-
D73. Enfermedades del bazo	-	-	-	-	-	1	-	-	-	-
D74. Metahemoglobinemia	-	-	-	-	-	-	-	-	-	-
D75. Otras enfermedades de la sangre y de los órganos hematopoyéticos	-	-	-	-	-	-	1	-	-	-
D76. Ciertas enfermedades que afectan al tejido linforreticular y al sistema reticuloendotelial	-	-	-	-	-	-	-	-	-	-
D80. Inmunodeficiencia con predominio de defectos de los anticuerpos	-	-	-	-	-	-	-	-	-	-
D81. Inmunodeficiencias combinadas	-	-	-	-	-	-	-	-	-	-
D82. Inmunodeficiencia asociada con otros defectos mayores	-	-	-	-	-	-	-	-	-	-
D83. Inmunodeficiencia variable común	-	-	-	-	-	-	-	-	-	-
D84. Otras inmunodeficiencias	-	-	-	-	1	-	-	-	-	-
D86. Sarcoidosis	-	-	-	-	-	-	-	-	-	-
D89. Otros trastornos que afectan el mecanismo de la inmunidad, no clasificados en otra parte	-	-	-	-	-	-	-	-	-	-
E00. Síndrome congénito de deficiencia de yodo	-	-	-	-	-	-	-	-	-	-
E01. Trastornos tiroideos vinculados a deficiencia de yodo y afecciones relacionadas	-	-	-	-	-	-	-	-	-	-
E02. Hipotiroidismo subclínico por deficiencia de yodo	-	-	-	-	-	-	-	-	-	-
E03. Otro hipotiroidismo	-	-	-	-	-	2	1	-	-	-
E04. Otro bocio no tóxico	-	-	-	-	-	-	-	-	-	-
E05. Tirotoxicosis [hipertiroidismo]	-	-	-	-	-	-	-	-	-	-
E06. Tiroiditis	-	-	-	-	-	-	-	-	-	-
E07. Otros trastornos tiroideos	-	-	-	-	1	-	-	-	-	-
E10. Diabetes mellitus insulino dependiente	-	-	-	2	2	4	4	3	7	8
E11. Diabetes mellitus no insulino dependiente	-	2	-	-	-	2	9	5	14	15
E12. Diabetes mellitus asociada con desnutrición	-	-	-	-	-	-	-	-	-	-
E13. Otras diabetes mellitus especificadas	-	-	-	-	-	-	-	-	-	-
E14. Diabetes mellitus, no especificada	1	2	2	4	5	20	28	43	36	60
E15. Coma hipoglucémico no diabético	-	-	-	1	-	-	-	-	-	-
E16. Otros trastornos de la secreción interna del páncreas	-	-	-	-	-	1	-	1	-	-
E20. Hipoparatiroidismo	-	-	-	-	-	-	-	-	-	-
E21. Hiperparatiroidismo y otros trastornos de la glándula paratiroides	-	-	-	-	-	-	-	-	-	-
E22. Hiperfunción de la glándula hipófisis	-	-	-	-	-	-	-	-	-	-
E23. Hipofunción y otros trastornos de la glándula hipófisis	-	-	-	-	-	-	-	-	1	-
E24. Síndrome de Cushing	-	-	-	-	-	-	-	-	-	-
E25. Trastornos adrenogenitales	-	-	-	-	-	-	-	-	-	-
E26. Hiperaldosteronismo	-	-	-	-	-	-	-	-	-	-
E27. Otros trastornos de la glándula suprarrenal	-	-	-	-	-	-	-	-	1	-
E28. Disfunción ovárica	-	-	-	-	-	-	-	-	-	-
E29. Disfunción testicular	-	-	-	-	-	-	-	-	-	-
E30. Trastornos de la pubertad, no clasificados en otra parte	-	-	-	-	-	-	-	-	-	-
E31. Disfunción poliglandular	-	-	-	-	-	-	-	-	-	-
E32. Enfermedades del timo	-	-	-	-	-	-	-	-	-	-
E34. Otros trastornos endocrinos	-	-	-	-	-	-	-	-	-	-
E40. Kwashiorkor	-	-	-	-	-	-	-	-	-	-
E41. Marasmo nutricional	-	-	-	-	-	-	-	-	-	-
E42. Kwashiorkor marasmático	-	-	-	-	-	-	-	-	-	-
E43. Desnutrición proteico calórica severa no especificada	-	-	-	-	-	-	-	-	-	-
E44. Desnutrición proteico calórica de grado moderado y leve	-	-	-	-	-	-	-	-	-	-
E45. Retardo del desarrollo debido a desnutrición proteico calórica	-	-	-	-	-	-	-	-	-	-
E46. Desnutrición proteico calórica, no especificada	-	-	-	2	1	-	-	1	-	2
E50. Deficiencia de vitamina A	-	-	-	-	-	-	-	-	-	-

7.1. Defunciones por edad y causas a 3 caracteres. Ambos sexos.

2001											
REGIÓN DE MURCIA	Total	Menos de un año	De 1 a 4 años	De 5 a 9 años	De 10 a 14 años	De 15 a 19 años	De 20 a 24 años	De 25 a 29 años	De 30 a 34 años	De 35 a 39 años	
E51. Deficiencia de tiamina	1	-	-	-	-	-	-	-	-	-	-
E52. Deficiencia de niacina [pelagra]	-	-	-	-	-	-	-	-	-	-	-
E53. Deficiencias de otras vitaminas del grupo B	-	-	-	-	-	-	-	-	-	-	-
E54. Deficiencia de ácido ascórbico	-	-	-	-	-	-	-	-	-	-	-
E55. Deficiencia de vitamina D	-	-	-	-	-	-	-	-	-	-	-
E56. Otras deficiencias de vitaminas	-	-	-	-	-	-	-	-	-	-	-
E58. Deficiencia dietética de calcio	-	-	-	-	-	-	-	-	-	-	-
E59. Deficiencia dietética de selenio	-	-	-	-	-	-	-	-	-	-	-
E60. Deficiencia dietética de zinc	-	-	-	-	-	-	-	-	-	-	-
E61. Deficiencias de otros elementos nutricionales	-	-	-	-	-	-	-	-	-	-	-
E63. Otras deficiencias nutricionales	-	-	-	-	-	-	-	-	-	-	-
E64. Secuelas de la desnutrición y de otras deficiencias nutricionales	-	-	-	-	-	-	-	-	-	-	-
E65. Adiposidad localizada	-	-	-	-	-	-	-	-	-	-	-
E66. Obesidad	15	-	-	-	-	-	-	1	-	-	-
E67. Otros tipos de hiperalimentación	-	-	-	-	-	-	-	-	-	-	-
E68. Secuelas de hiperalimentación	-	-	-	-	-	-	-	-	-	-	-
E70. Trastornos del metabolismo de los aminoácidos aromáticos	-	-	-	-	-	-	-	-	-	-	-
E71. Trastornos del metabolismo de los aminoácidos de cadena ramificada y de los ácidos grasos	-	-	-	-	-	-	-	-	-	-	-
E72. Otros trastornos del metabolismo de los aminoácidos	-	-	-	-	-	-	-	-	-	-	-
E73. Intolerancia a la lactosa	-	-	-	-	-	-	-	-	-	-	-
E74. Otros trastornos del metabolismo de los carbohidratos	-	-	-	-	-	-	-	-	-	-	-
E75. Trastornos del metabolismo de los esfingolípidos y otros trastornos por almacenamiento de lípidos	1	-	-	1	-	-	-	-	-	-	-
E76. Trastornos del metabolismo de los glucosaminoglicanos	1	-	-	-	1	-	-	-	-	-	-
E77. Trastornos del metabolismo de las glucoproteínas	-	-	-	-	-	-	-	-	-	-	-
E78. Trastornos del metabolismo de las lipoproteínas y otras lipidemias	2	-	-	-	-	-	-	-	-	-	-
E79. Trastornos del metabolismo de las purinas y de las pirimidinas	-	-	-	-	-	-	-	-	-	-	-
E80. Trastornos del metabolismo de las porfirinas y de la bilirrubina	-	-	-	-	-	-	-	-	-	-	-
E83. Trastornos del metabolismo de los minerales	-	-	-	-	-	-	-	-	-	-	-
E84. Fibrosis quística	1	1	-	-	-	-	-	-	-	-	-
E85. Amiloidosis	1	-	-	-	-	-	-	-	-	-	-
E86. Depleción de volumen	17	-	-	-	-	-	-	-	-	-	-
E87. Otros trastornos de los líquidos, de los electrolitos y del equilibrio ácido-básico	3	-	-	-	-	-	-	-	-	-	-
E88. Otros trastornos metabólicos	4	2	-	-	-	-	-	-	-	-	-
E89. Trastornos endocrinos y metabólicos consecutivos a procedimientos, no clasificados en otra parte	-	-	-	-	-	-	-	-	-	-	-
F01. Demencia vascular	33	-	-	-	-	-	-	-	-	-	-
F03. Demencia, no especificada	211	-	-	-	-	-	-	-	-	-	-
F04. Síndrome amnésico orgánico, no inducido por alcohol o por otras sustancias psicoactivas	-	-	-	-	-	-	-	-	-	-	-
F05. Delirio, no inducido por alcohol o por otras sustancias psicoactivas	-	-	-	-	-	-	-	-	-	-	-
F06. Otros trastornos mentales debidos a lesión y disfunción cerebral, y a enfermedad física	1	-	-	-	-	-	-	-	-	-	-
F07. Trastornos de la personalidad y del comportamiento debidos a enfermedad, lesión o disfunción cerebral	-	-	-	-	-	-	-	-	-	-	-
F09. Trastorno mental orgánico o sintomático, no especificado	-	-	-	-	-	-	-	-	-	-	-
F10. Trastornos mentales y del comportamiento debidos al uso de alcohol	11	-	-	-	-	-	-	-	-	-	-

7.1. Defunciones por edad y causas a 3 caracteres. Ambos sexos.

2001	De 40 a 44 años	De 45 a 49 años	De 50 a 54 años	De 55 a 59 años	De 60 a 64 años	De 65 a 69 años	De 70 a 74 años	De 75 a 79 años	De 80 a 84 años	De 85 y más años
REGIÓN DE MURCIA										
E51. Deficiencia de tiamina	-	-	-	-	-	-	-	1	-	-
E52. Deficiencia de niacina [pelagra]	-	-	-	-	-	-	-	-	-	-
E53. Deficiencias de otras vitaminas del grupo B	-	-	-	-	-	-	-	-	-	-
E54. Deficiencia de ácido ascórbico	-	-	-	-	-	-	-	-	-	-
E55. Deficiencia de vitamina D	-	-	-	-	-	-	-	-	-	-
E56. Otras deficiencias de vitaminas	-	-	-	-	-	-	-	-	-	-
E58. Deficiencia dietética de calcio	-	-	-	-	-	-	-	-	-	-
E59. Deficiencia dietética de selenio	-	-	-	-	-	-	-	-	-	-
E60. Deficiencia dietética de zinc	-	-	-	-	-	-	-	-	-	-
E61. Deficiencias de otros elementos nutricionales	-	-	-	-	-	-	-	-	-	-
E63. Otras deficiencias nutricionales	-	-	-	-	-	-	-	-	-	-
E64. Secuelas de la desnutrición y de otras deficiencias nutricionales	-	-	-	-	-	-	-	-	-	-
E65. Adiposidad localizada	-	-	-	-	-	-	-	-	-	-
E66. Obesidad	1	-	1	2	1	2	2	3	2	-
E67. Otros tipos de hiperalimentación	-	-	-	-	-	-	-	-	-	-
E68. Secuelas de hiperalimentación	-	-	-	-	-	-	-	-	-	-
E70. Trastornos del metabolismo de los aminoácidos aromáticos	-	-	-	-	-	-	-	-	-	-
E71. Trastornos del metabolismo de los aminoácidos de cadena ramificada y de los ácidos grasos	-	-	-	-	-	-	-	-	-	-
E72. Otros trastornos del metabolismo de los aminoácidos	-	-	-	-	-	-	-	-	-	-
E73. Intolerancia a la lactosa	-	-	-	-	-	-	-	-	-	-
E74. Otros trastornos del metabolismo de los carbohidratos	-	-	-	-	-	-	-	-	-	-
E75. Trastornos del metabolismo de los esfingolípidos y otros trastornos por almacenamiento de lípidos	-	-	-	-	-	-	-	-	-	-
E76. Trastornos del metabolismo de los glucosaminoglicanos	-	-	-	-	-	-	-	-	-	-
E77. Trastornos del metabolismo de las glucoproteínas	-	-	-	-	-	-	-	-	-	-
E78. Trastornos del metabolismo de las lipoproteínas y otras lipidemias	-	-	-	-	-	-	1	-	1	-
E79. Trastornos del metabolismo de las purinas y de las pirimidinas	-	-	-	-	-	-	-	-	-	-
E80. Trastornos del metabolismo de las porfirinas y de la bilirrubina	-	-	-	-	-	-	-	-	-	-
E83. Trastornos del metabolismo de los minerales	-	-	-	-	-	-	-	-	-	-
E84. Fibrosis quística	-	-	-	-	-	-	-	-	-	-
E85. Amiloidosis	-	-	-	-	-	-	-	-	1	-
E86. Depleción de volumen	-	-	-	-	-	-	-	1	2	14
E87. Otros trastornos de los líquidos, de los electrolitos y del equilibrio ácido-básico	-	-	-	-	-	-	-	-	2	1
E88. Otros trastornos metabólicos	-	-	-	-	-	-	-	-	1	1
E89. Trastornos endocrinos y metabólicos consecutivos a procedimientos, no clasificados en otra parte	-	-	-	-	-	-	-	-	-	-
F01. Demencia vascular	-	-	-	-	2	1	3	4	7	16
F03. Demencia, no especificada	-	-	-	-	-	2	9	30	38	132
F04. Síndrome amnésico orgánico, no inducido por alcohol o por otras sustancias psicoactivas	-	-	-	-	-	-	-	-	-	-
F05. Delirio, no inducido por alcohol o por otras sustancias psicoactivas	-	-	-	-	-	-	-	-	-	-
F06. Otros trastornos mentales debidos a lesión y disfunción cerebral, y a enfermedad física	-	-	-	-	-	-	1	-	-	-
F07. Trastornos de la personalidad y del comportamiento debidos a enfermedad, lesión o disfunción cerebral	-	-	-	-	-	-	-	-	-	-
F09. Trastorno mental orgánico o sintomático, no especificado	-	-	-	-	-	-	-	-	-	-
F10. Trastornos mentales y del comportamiento debidos al uso de alcohol	1	-	2	3	-	4	1	-	-	-

7.1. Defunciones por edad y causas a 3 caracteres. Ambos sexos.

2001	Total	Menos de un año	De 1 a 4 años	De 5 a 9 años	De 10 a 14 años	De 15 a 19 años	De 20 a 24 años	De 25 a 29 años	De 30 a 34 años	De 35 a 39 años
REGIÓN DE MURCIA										
F11. Trastornos mentales y del comportamiento debidos al uso de opiáceos	-	-	-	-	-	-	-	-	-	-
F12. Trastornos mentales y del comportamiento debidos al uso de cannabinoides	-	-	-	-	-	-	-	-	-	-
F13. Trastornos mentales y del comportamiento debidos al uso de sedantes o hipnóticos	-	-	-	-	-	-	-	-	-	-
F14. Trastornos mentales y del comportamiento debidos al uso de cocaína	-	-	-	-	-	-	-	-	-	-
F15. Trastornos mentales y del comportamiento debidos al uso de tros estimulantes, incluida la cafeína	-	-	-	-	-	-	-	-	-	-
F16. Trastornos mentales y del comportamiento debidos al uso de alucinógenos	-	-	-	-	-	-	-	-	-	-
F17. Trastornos mentales y del comportamiento debidos al uso de tabaco	1	-	-	-	-	-	-	-	-	-
F18. Trastornos mentales y del comportamiento debidos al uso de disolventes volátiles	-	-	-	-	-	-	-	-	-	-
F19. Trastornos mentales y del comportamiento debidos al uso de múltiples drogas y al uso de otras sustancias psicoactivas	1	-	-	-	-	-	1	-	-	-
F20. Esquizofrenia	1	-	-	-	-	-	-	-	-	-
F21. Trastorno esquizotípico	-	-	-	-	-	-	-	-	-	-
F22. Trastornos delirantes persistentes	-	-	-	-	-	-	-	-	-	-
F23. Trastornos psicóticos agudos y transitorios	-	-	-	-	-	-	-	-	-	-
F24. Trastorno delirante inducido	-	-	-	-	-	-	-	-	-	-
F25. Trastornos esquizoafectivos	-	-	-	-	-	-	-	-	-	-
F28. Otros trastornos psicóticos de origen no orgánico	-	-	-	-	-	-	-	-	-	-
F29. Psicosis de origen no orgánico, no especificada	-	-	-	-	-	-	-	-	-	-
F30. Episodio maniaco	-	-	-	-	-	-	-	-	-	-
F31. Trastorno afectivo bipolar	-	-	-	-	-	-	-	-	-	-
F32. Episodio depresivo	-	-	-	-	-	-	-	-	-	-
F33. Trastorno depresivo recurrente	-	-	-	-	-	-	-	-	-	-
F34. Trastornos del humor [afectivos] persistentes	-	-	-	-	-	-	-	-	-	-
F38. Otros trastornos del humor [afectivos]	-	-	-	-	-	-	-	-	-	-
F39. Trastorno del humor [afectivo], no especificado	-	-	-	-	-	-	-	-	-	-
F40. Trastornos fóbicos de ansiedad	-	-	-	-	-	-	-	-	-	-
F41. Otros trastornos de ansiedad	-	-	-	-	-	-	-	-	-	-
F42. Trastorno obsesivo-compulsivo	-	-	-	-	-	-	-	-	-	-
F43. Reacción al estrés grave y trastornos de adaptación	-	-	-	-	-	-	-	-	-	-
F44. Trastornos disociativos [de conversión]	-	-	-	-	-	-	-	-	-	-
F45. Trastornos somatomorfos	-	-	-	-	-	-	-	-	-	-
F48. Otros trastornos neuróticos	-	-	-	-	-	-	-	-	-	-
F50. Trastornos de la ingestión de alimentos	-	-	-	-	-	-	-	-	-	-
F51. Trastornos no orgánicos del sueño	-	-	-	-	-	-	-	-	-	-
F52. Disfunción sexual no ocasionada por trastorno ni enfermedad orgánicos	-	-	-	-	-	-	-	-	-	-
F53. Trastornos mentales y del comportamiento asociados con el puerperio, no clasificados en otra parte	-	-	-	-	-	-	-	-	-	-
F54. Factores psicológicos y del comportamiento asociados con trastornos o enfermedades clasificados en otra parte	-	-	-	-	-	-	-	-	-	-
F55. Abuso de sustancias que no producen dependencia	-	-	-	-	-	-	-	-	-	-
F59. Síndromes del comportamiento asociados con alteraciones fisiológicas y factores físicos, no especificados	-	-	-	-	-	-	-	-	-	-
F60. Trastornos específicos de la personalidad	-	-	-	-	-	-	-	-	-	-
F61. Trastornos mixtos y otros trastornos de la personalidad	-	-	-	-	-	-	-	-	-	-
F62. Cambios perdurables de la personalidad, no atribuibles a lesión o a enfermedad cerebral	-	-	-	-	-	-	-	-	-	-

7.1. Defunciones por edad y causas a 3 caracteres. Ambos sexos.

2001	De 40 a 44 años	De 45 a 49 años	De 50 a 54 años	De 55 a 59 años	De 60 a 64 años	De 65 a 69 años	De 70 a 74 años	De 75 a 79 años	De 80 a 84 años	De 85 y más años
REGIÓN DE MURCIA										
F11. Trastornos mentales y del comportamiento debidos al uso de opiáceos	-	-	-	-	-	-	-	-	-	-
F12. Trastornos mentales y del comportamiento debidos al uso de cannabinoides	-	-	-	-	-	-	-	-	-	-
F13. Trastornos mentales y del comportamiento debidos al uso de sedantes o hipnóticos	-	-	-	-	-	-	-	-	-	-
F14. Trastornos mentales y del comportamiento debidos al uso de cocaína	-	-	-	-	-	-	-	-	-	-
F15. Trastornos mentales y del comportamiento debidos al uso de tros estimulantes, incluida la cafeína	-	-	-	-	-	-	-	-	-	-
F16. Trastornos mentales y del comportamiento debidos al uso de alucinógenos	-	-	-	-	-	-	-	-	-	-
F17. Trastornos mentales y del comportamiento debidos al uso de tabaco	-	1	-	-	-	-	-	-	-	-
F18. Trastornos mentales y del comportamiento debidos al uso de disolventes volátiles	-	-	-	-	-	-	-	-	-	-
F19. Trastornos mentales y del comportamiento debidos al uso de múltiples drogas y al uso de otras sustancias psicoactivas	-	-	-	-	-	-	-	-	-	-
F20. Esquizofrenia	-	-	-	-	-	-	-	1	-	-
F21. Trastorno esquizotípico	-	-	-	-	-	-	-	-	-	-
F22. Trastornos delirantes persistentes	-	-	-	-	-	-	-	-	-	-
F23. Trastornos psicóticos agudos y transitorios	-	-	-	-	-	-	-	-	-	-
F24. Trastorno delirante inducido	-	-	-	-	-	-	-	-	-	-
F25. Trastornos esquizoafectivos	-	-	-	-	-	-	-	-	-	-
F28. Otros trastornos psicóticos de origen no orgánico	-	-	-	-	-	-	-	-	-	-
F29. Psicosis de origen no orgánico, no especificada	-	-	-	-	-	-	-	-	-	-
F30. Episodio maniaco	-	-	-	-	-	-	-	-	-	-
F31. Trastorno afectivo bipolar	-	-	-	-	-	-	-	-	-	-
F32. Episodio depresivo	-	-	-	-	-	-	-	-	-	-
F33. Trastorno depresivo recurrente	-	-	-	-	-	-	-	-	-	-
F34. Trastornos del humor [afectivos] persistentes	-	-	-	-	-	-	-	-	-	-
F38. Otros trastornos del humor [afectivos]	-	-	-	-	-	-	-	-	-	-
F39. Trastorno del humor [afectivo], no especificado	-	-	-	-	-	-	-	-	-	-
F40. Trastornos fóbicos de ansiedad	-	-	-	-	-	-	-	-	-	-
F41. Otros trastornos de ansiedad	-	-	-	-	-	-	-	-	-	-
F42. Trastorno obsesivo-compulsivo	-	-	-	-	-	-	-	-	-	-
F43. Reacción al estrés grave y trastornos de adaptación	-	-	-	-	-	-	-	-	-	-
F44. Trastornos disociativos [de conversión]	-	-	-	-	-	-	-	-	-	-
F45. Trastornos somatomorfos	-	-	-	-	-	-	-	-	-	-
F48. Otros trastornos neuróticos	-	-	-	-	-	-	-	-	-	-
F50. Trastornos de la ingestión de alimentos	-	-	-	-	-	-	-	-	-	-
F51. Trastornos no orgánicos del sueño	-	-	-	-	-	-	-	-	-	-
F52. Disfunción sexual no ocasionada por trastorno ni enfermedad orgánicos	-	-	-	-	-	-	-	-	-	-
F53. Trastornos mentales y del comportamiento asociados con el puerperio, no clasificados en otra parte	-	-	-	-	-	-	-	-	-	-
F54. Factores psicológicos y del comportamiento asociados con trastornos o enfermedades clasificados en otra parte	-	-	-	-	-	-	-	-	-	-
F55. Abuso de sustancias que no producen dependencia	-	-	-	-	-	-	-	-	-	-
F59. Síndromes del comportamiento asociados con alteraciones fisiológicas y factores físicos, no especificados	-	-	-	-	-	-	-	-	-	-
F60. Trastornos específicos de la personalidad	-	-	-	-	-	-	-	-	-	-
F61. Trastornos mixtos y otros trastornos de la personalidad	-	-	-	-	-	-	-	-	-	-
F62. Cambios perdurables de la personalidad, no atribuibles a lesión o a enfermedad cerebral	-	-	-	-	-	-	-	-	-	-

7.1. Defunciones por edad y causas a 3 caracteres. Ambos sexos.

2001											
REGIÓN DE MURCIA	Total	Menos de un año	De 1 a 4 años	De 5 a 9 años	De 10 a 14 años	De 15 a 19 años	De 20 a 24 años	De 25 a 29 años	De 30 a 34 años	De 35 a 39 años	
F63. Trastornos de los hábitos y de los impulsos	-	-	-	-	-	-	-	-	-	-	-
F64. Trastornos de la identidad de género	-	-	-	-	-	-	-	-	-	-	-
F65. Trastornos de la preferencia sexual	-	-	-	-	-	-	-	-	-	-	-
F66. Trastornos psicológicos y del comportamiento asociados con el desarrollo y con la orientación sexuales	-	-	-	-	-	-	-	-	-	-	-
F68. Otros trastornos de la personalidad y del comportamiento en adultos	-	-	-	-	-	-	-	-	-	-	-
F69. Trastorno de la personalidad y del comportamiento en adultos, no especificado	-	-	-	-	-	-	-	-	-	-	-
F70. Retraso mental leve	-	-	-	-	-	-	-	-	-	-	-
F71. Retraso mental moderado	-	-	-	-	-	-	-	-	-	-	-
F72. Retraso mental grave	-	-	-	-	-	-	-	-	-	-	-
F73. Retraso mental profundo	-	-	-	-	-	-	-	-	-	-	-
F78. Otros tipos de retraso mental	-	-	-	-	-	-	-	-	-	-	-
F79. Retraso mental, no especificado	1	-	-	-	-	-	-	-	-	-	-
F80. Trastornos específicos del desarrollo del habla y del lenguaje	-	-	-	-	-	-	-	-	-	-	-
F81. Trastornos específicos del desarrollo de las habilidades escolares	-	-	-	-	-	-	-	-	-	-	-
F82. Trastorno específico del desarrollo de la función motriz	-	-	-	-	-	-	-	-	-	-	-
F83. Trastornos específicos mixtos del desarrollo	-	-	-	-	-	-	-	-	-	-	-
F84. Trastornos generalizados del desarrollo	-	-	-	-	-	-	-	-	-	-	-
F88. Otros trastornos del desarrollo psicológico	-	-	-	-	-	-	-	-	-	-	-
F89. Trastorno del desarrollo psicológico, no especificado	-	-	-	-	-	-	-	-	-	-	-
F90. Trastornos hipercinéticos	-	-	-	-	-	-	-	-	-	-	-
F91. Trastornos de la conducta	-	-	-	-	-	-	-	-	-	-	-
F92. Trastornos mixtos de la conducta y de las emociones	-	-	-	-	-	-	-	-	-	-	-
F93. Trastornos emocionales de comienzo específico en la niñez	-	-	-	-	-	-	-	-	-	-	-
F94. Trastornos del comportamiento social de comienzo específico en la niñez y en la adolescencia	-	-	-	-	-	-	-	-	-	-	-
F95. Trastornos por tics	-	-	-	-	-	-	-	-	-	-	-
F98. Otros trastornos emocionales y del comportamiento que aparecen habitualmente en la niñez y en la adolescencia	-	-	-	-	-	-	-	-	-	-	-
F99. Trastorno mental, no especificado	-	-	-	-	-	-	-	-	-	-	-
G00. Meningitis bacteriana, no clasificada en otra parte	-	-	-	-	-	-	-	-	-	-	-
G03. Meningitis debida a otras causas y a las no especificadas	-	-	-	-	-	-	-	-	-	-	-
G04. Encefalitis, mielitis y encefalomielitis	1	1	-	-	-	-	-	-	-	-	-
G06. Absceso y granuloma intracraneal e intrarraquídeo	-	-	-	-	-	-	-	-	-	-	-
G08. Flebitis y tromboflebitis intracraneal e intrarraquídea	1	-	-	-	-	-	-	-	1	-	-
G09. Secuelas de enfermedades inflamatorias del sistema nervioso central	-	-	-	-	-	-	-	-	-	-	-
G10. Enfermedad de Huntington	-	-	-	-	-	-	-	-	-	-	-
G11. Ataxia hereditaria	-	-	-	-	-	-	-	-	-	-	-
G12. Atrofia muscular espinal y síndromes afines	16	-	-	-	-	1	-	-	-	-	-
G20. Enfermedad de Parkinson	34	-	-	-	-	-	-	-	-	-	-
G21. Parkinsonismo secundario	1	-	-	-	-	-	-	-	-	-	-
G23. Otras enfermedades degenerativas de los núcleos de la base	-	-	-	-	-	-	-	-	-	-	-
G24. Distrofia	1	-	-	-	-	-	-	-	-	-	-
G25. Otros trastornos extrapiramidales y del movimiento	-	-	-	-	-	-	-	-	-	-	-
G30. Enfermedad de Alzheimer	124	-	-	-	-	-	-	-	-	-	-

7.1. Defunciones por edad y causas a 3 caracteres. Ambos sexos.

2001	De 40 a 44 años	De 45 a 49 años	De 50 a 54 años	De 55 a 59 años	De 60 a 64 años	De 65 a 69 años	De 70 a 74 años	De 75 a 79 años	De 80 a 84 años	De 85 y más años
REGIÓN DE MURCIA										
F63. Trastornos de los hábitos y de los impulsos	-	-	-	-	-	-	-	-	-	-
F64. Trastornos de la identidad de género	-	-	-	-	-	-	-	-	-	-
F65. Trastornos de la preferencia sexual	-	-	-	-	-	-	-	-	-	-
F66. Trastornos psicológicos y del comportamiento asociados con el desarrollo y con la orientación sexuales	-	-	-	-	-	-	-	-	-	-
F68. Otros trastornos de la personalidad y del comportamiento en adultos	-	-	-	-	-	-	-	-	-	-
F69. Trastorno de la personalidad y del comportamiento en adultos, no especificado	-	-	-	-	-	-	-	-	-	-
F70. Retraso mental leve	-	-	-	-	-	-	-	-	-	-
F71. Retraso mental moderado	-	-	-	-	-	-	-	-	-	-
F72. Retraso mental grave	-	-	-	-	-	-	-	-	-	-
F73. Retraso mental profundo	-	-	-	-	-	-	-	-	-	-
F78. Otros tipos de retraso mental	-	-	-	-	-	-	-	-	-	-
F79. Retraso mental, no especificado	-	-	-	-	-	-	-	1	-	-
F80. Trastornos específicos del desarrollo del habla y del lenguaje	-	-	-	-	-	-	-	-	-	-
F81. Trastornos específicos del desarrollo de las habilidades escolares	-	-	-	-	-	-	-	-	-	-
F82. Trastorno específico del desarrollo de la función motriz	-	-	-	-	-	-	-	-	-	-
F83. Trastornos específicos mixtos del desarrollo	-	-	-	-	-	-	-	-	-	-
F84. Trastornos generalizados del desarrollo	-	-	-	-	-	-	-	-	-	-
F88. Otros trastornos del desarrollo psicológico	-	-	-	-	-	-	-	-	-	-
F89. Trastorno del desarrollo psicológico, no especificado	-	-	-	-	-	-	-	-	-	-
F90. Trastornos hiperkinéticos	-	-	-	-	-	-	-	-	-	-
F91. Trastornos de la conducta	-	-	-	-	-	-	-	-	-	-
F92. Trastornos mixtos de la conducta y de las emociones	-	-	-	-	-	-	-	-	-	-
F93. Trastornos emocionales de comienzo específico en la niñez	-	-	-	-	-	-	-	-	-	-
F94. Trastornos del comportamiento social de comienzo específico en la niñez y en la adolescencia	-	-	-	-	-	-	-	-	-	-
F95. Trastornos por tics	-	-	-	-	-	-	-	-	-	-
F98. Otros trastornos emocionales y del comportamiento que aparecen habitualmente en la niñez y en la adolescencia	-	-	-	-	-	-	-	-	-	-
F99. Trastorno mental, no especificado	-	-	-	-	-	-	-	-	-	-
G00. Meningitis bacteriana, no clasificada en otra parte	-	-	-	-	-	-	-	-	-	-
G03. Meningitis debida a otras causas y a las no especificadas	-	-	-	-	-	-	-	-	-	-
G04. Encefalitis, mielitis y encefalomielitis	-	-	-	-	-	-	-	-	-	-
G06. Absceso y granuloma intracraneal e intrarraquídeo	-	-	-	-	-	-	-	-	-	-
G08. Flebitis y tromboflebitis intracraneal e intrarraquídea	-	-	-	-	-	-	-	-	-	-
G09. Secuelas de enfermedades inflamatorias del sistema nervioso central	-	-	-	-	-	-	-	-	-	-
G10. Enfermedad de Huntington	-	-	-	-	-	-	-	-	-	-
G11. Ataxia hereditaria	-	-	-	-	-	-	-	-	-	-
G12. Atrofia muscular espinal y síndromes afines	-	1	2	2	3	4	2	1	-	-
G20. Enfermedad de Parkinson	-	-	-	1	2	4	2	7	12	6
G21. Parkinsonismo secundario	-	-	-	-	-	-	-	1	-	-
G23. Otras enfermedades degenerativas de los núcleos de la base	-	-	-	-	-	-	-	-	-	-
G24. Distrofia	-	-	-	-	-	-	-	1	-	-
G25. Otros trastornos extrapiramidales y del movimiento	-	-	-	-	-	-	-	-	-	-
G30. Enfermedad de Alzheimer	-	-	-	2	2	5	12	35	31	37

7.1. Defunciones por edad y causas a 3 caracteres. Ambos sexos.

2001											
REGIÓN DE MURCIA	Total	Menos de un año	De 1 a 4 años	De 5 a 9 años	De 10 a 14 años	De 15 a 19 años	De 20 a 24 años	De 25 a 29 años	De 30 a 34 años	De 35 a 39 años	
G31. Otras enfermedades degenerativas del sistema nervioso, no clasificadas en otra parte	4	-	-	-	-	-	-	-	-	-	
G35. Esclerosis múltiple	3	-	-	-	-	-	-	-	-	-	
G36. Otras desmielinizaciones diseminadas agudas	-	-	-	-	-	-	-	-	-	-	
G37. Otras enfermedades desmielinizantes del sistema nervioso central	3	-	-	-	-	-	1	-	-	-	
G40. Epilepsia	6	-	-	-	-	-	-	-	-	-	
G41. Estado de mal epiléptico	-	-	-	-	-	-	-	-	-	-	
G43. Migraña	-	-	-	-	-	-	-	-	-	-	
G44. Otros síndromes de cefalea	-	-	-	-	-	-	-	-	-	-	
G45. Ataques de isquemia cerebral transitoria y síndromes afines	2	-	-	-	-	-	-	-	-	-	
G47. Trastornos del sueño	7	-	-	-	-	-	-	-	1	-	
G50. Trastornos del nervio trigémino	1	-	-	-	-	-	-	-	-	-	
G51. Trastornos del nervio facial	-	-	-	-	-	-	-	-	-	-	
G52. Trastornos de otros nervios craneales	-	-	-	-	-	-	-	-	-	-	
G54. Trastornos de las raíces y de los plexos nerviosos	-	-	-	-	-	-	-	-	-	-	
G56. Mononeuropatías del miembro superior	-	-	-	-	-	-	-	-	-	-	
G57. Mononeuropatías del miembro inferior	-	-	-	-	-	-	-	-	-	-	
G58. Otras mononeuropatías	-	-	-	-	-	-	-	-	-	-	
G60. Neuropatía hereditaria e idiopática	-	-	-	-	-	-	-	-	-	-	
G61. Polineuropatía inflamatoria	-	-	-	-	-	-	-	-	-	-	
G62. Otras polineuropatías	-	-	-	-	-	-	-	-	-	-	
G64. Otros trastornos del sistema nervioso periférico	-	-	-	-	-	-	-	-	-	-	
G70. Miastenia gravis y otros trastornos neuromusculares	4	-	-	-	-	-	-	1	-	-	
G71. Trastornos musculares primarios	2	-	-	-	-	1	-	-	-	-	
G72. Otras miopatías	-	-	-	-	-	-	-	-	-	-	
G80. Parálisis cerebral infantil	2	-	-	-	-	-	-	1	1	-	
G81. Hemiplejía	-	-	-	-	-	-	-	-	-	-	
G82. Paraplejía y cuadriplejía	-	-	-	-	-	-	-	-	-	-	
G83. Otros síndromes paralíticos	-	-	-	-	-	-	-	-	-	-	
G90. Trastornos del sistema nervioso autónomo	5	-	-	-	-	-	-	-	-	-	
G91. Hidrocéfalo	4	-	-	-	-	-	-	-	-	-	
G92. Encefalopatía tóxica	-	-	-	-	-	-	-	-	-	-	
G93. Otros trastornos del encéfalo	10	-	-	-	-	-	-	-	-	-	
G95. Otras enfermedades de la médula espinal	2	-	-	-	-	-	-	-	-	-	
G96. Otros trastornos del sistema nervioso central	1	-	-	-	1	-	-	-	-	-	
G97. Trastornos del sistema nervioso consecutivos a procedimientos, no clasificados en otra parte	-	-	-	-	-	-	-	-	-	-	
G98. Otros trastornos del sistema nervioso, no clasificados en otra parte	-	-	-	-	-	-	-	-	-	-	
H00. Orzuelo y calacio	-	-	-	-	-	-	-	-	-	-	
H01. Otras inflamaciones del párpado	-	-	-	-	-	-	-	-	-	-	
H02. Otros trastornos de los párpados	-	-	-	-	-	-	-	-	-	-	
H04. Trastornos del aparato lagrimal	-	-	-	-	-	-	-	-	-	-	
H05. Trastornos de la órbita	-	-	-	-	-	-	-	-	-	-	
H10. Conjuntivitis	-	-	-	-	-	-	-	-	-	-	
H11. Otros trastornos de la conjuntiva	-	-	-	-	-	-	-	-	-	-	
H15. Trastornos de la esclerótica	-	-	-	-	-	-	-	-	-	-	
H16. Queratitis	-	-	-	-	-	-	-	-	-	-	
H17. Opacidades y cicatrices corneales	-	-	-	-	-	-	-	-	-	-	
H18. Otros trastornos de la córnea	-	-	-	-	-	-	-	-	-	-	
H20. Iridociclitis	-	-	-	-	-	-	-	-	-	-	
H21. Otros trastornos del iris y del cuerpo ciliar	-	-	-	-	-	-	-	-	-	-	
H25. Catarata senil	-	-	-	-	-	-	-	-	-	-	
H26. Otras cataratas	-	-	-	-	-	-	-	-	-	-	
H27. Otros trastornos del cristalino	-	-	-	-	-	-	-	-	-	-	
H30. Inflamación coriorretiniana	-	-	-	-	-	-	-	-	-	-	
H31. Otros trastornos de la coroides	-	-	-	-	-	-	-	-	-	-	

7.1. Defunciones por edad y causas a 3 caracteres. Ambos sexos.

2001	De 40 a 44 años	De 45 a 49 años	De 50 a 54 años	De 55 a 59 años	De 60 a 64 años	De 65 a 69 años	De 70 a 74 años	De 75 a 79 años	De 80 a 84 años	De 85 y más años
REGIÓN DE MURCIA										
G31. Otras enfermedades degenerativas del sistema nervioso, no clasificadas en otra parte	-	-	-	-	-	-	-	1	1	2
G35. Esclerosis múltiple	-	1	-	-	-	2	-	-	-	-
G36. Otras desmielinizaciones diseminadas agudas	-	-	-	-	-	-	-	-	-	-
G37. Otras enfermedades desmielinizantes del sistema nervioso central	-	-	1	-	-	1	-	-	-	-
G40. Epilepsia	-	-	1	-	-	1	2	-	1	1
G41. Estado de mal epiléptico	-	-	-	-	-	-	-	-	-	-
G43. Migraña	-	-	-	-	-	-	-	-	-	-
G44. Otros síndromes de cefalea	-	-	-	-	-	-	-	-	-	-
G45. Ataques de isquemia cerebral transitoria y síndromes afines	-	-	-	-	-	-	-	-	-	2
G47. Trastornos del sueño	-	1	-	-	-	1	2	-	-	2
G50. Trastornos del nervio trigémino	-	-	-	-	1	-	-	-	-	-
G51. Trastornos del nervio facial	-	-	-	-	-	-	-	-	-	-
G52. Trastornos de otros nervios craneales	-	-	-	-	-	-	-	-	-	-
G54. Trastornos de las raíces y de los plexos nerviosos	-	-	-	-	-	-	-	-	-	-
G56. Mononeuropatías del miembro superior	-	-	-	-	-	-	-	-	-	-
G57. Mononeuropatías del miembro inferior	-	-	-	-	-	-	-	-	-	-
G58. Otras mononeuropatías	-	-	-	-	-	-	-	-	-	-
G60. Neuropatía hereditaria e idiopática	-	-	-	-	-	-	-	-	-	-
G61. Polineuropatía inflamatoria	-	-	-	-	-	-	-	-	-	-
G62. Otras polineuropatías	-	-	-	-	-	-	-	-	-	-
G64. Otros trastornos del sistema nervioso periférico	-	-	-	-	-	-	-	-	-	-
G70. Miastenia gravis y otros trastornos neuromusculares	-	-	-	-	-	-	-	2	1	-
G71. Trastornos musculares primarios	-	-	1	-	-	-	-	-	-	-
G72. Otras miopatías	-	-	-	-	-	-	-	-	-	-
G80. Parálisis cerebral infantil	-	-	-	-	-	-	-	-	-	-
G81. Hemiplejía	-	-	-	-	-	-	-	-	-	-
G82. Paraplejía y cuadriplejía	-	-	-	-	-	-	-	-	-	-
G83. Otros síndromes paralíticos	-	-	-	-	-	-	-	-	-	-
G90. Trastornos del sistema nervioso autónomo	-	-	-	-	-	-	1	2	2	-
G91. Hidrocéfalo	-	-	-	-	-	-	-	3	1	-
G92. Encefalopatía tóxica	-	-	-	-	-	-	-	-	-	-
G93. Otros trastornos del encéfalo	1	-	1	-	1	4	-	1	1	1
G95. Otras enfermedades de la médula espinal	1	-	-	-	-	1	-	-	-	-
G96. Otros trastornos del sistema nervioso central	-	-	-	-	-	-	-	-	-	-
G97. Trastornos del sistema nervioso consecutivos a procedimientos, no clasificados en otra parte	-	-	-	-	-	-	-	-	-	-
G98. Otros trastornos del sistema nervioso, no clasificados en otra parte	-	-	-	-	-	-	-	-	-	-
H00. Orzuelo y calacio	-	-	-	-	-	-	-	-	-	-
H01. Otras inflamaciones del párpado	-	-	-	-	-	-	-	-	-	-
H02. Otros trastornos de los párpados	-	-	-	-	-	-	-	-	-	-
H04. Trastornos del aparato lagrimal	-	-	-	-	-	-	-	-	-	-
H05. Trastornos de la órbita	-	-	-	-	-	-	-	-	-	-
H10. Conjuntivitis	-	-	-	-	-	-	-	-	-	-
H11. Otros trastornos de la conjuntiva	-	-	-	-	-	-	-	-	-	-
H15. Trastornos de la esclerótica	-	-	-	-	-	-	-	-	-	-
H16. Queratitis	-	-	-	-	-	-	-	-	-	-
H17. Opacidades y cicatrices corneales	-	-	-	-	-	-	-	-	-	-
H18. Otros trastornos de la córnea	-	-	-	-	-	-	-	-	-	-
H20. Iridociclitis	-	-	-	-	-	-	-	-	-	-
H21. Otros trastornos del iris y del cuerpo ciliar	-	-	-	-	-	-	-	-	-	-
H25. Catarata senil	-	-	-	-	-	-	-	-	-	-
H26. Otras cataratas	-	-	-	-	-	-	-	-	-	-
H27. Otros trastornos del cristalino	-	-	-	-	-	-	-	-	-	-
H30. Inflamación coriorretiniana	-	-	-	-	-	-	-	-	-	-
H31. Otros trastornos de la coroides	-	-	-	-	-	-	-	-	-	-

7.1. Defunciones por edad y causas a 3 caracteres. Ambos sexos.

2001	Total	Menos de un año	De 1 a 4 años	De 5 a 9 años	De 10 a 14 años	De 15 a 19 años	De 20 a 24 años	De 25 a 29 años	De 30 a 34 años	De 35 a 39 años
REGIÓN DE MURCIA										
H33. Desprendimiento y desgarro de la retina	-	-	-	-	-	-	-	-	-	-
H34. Oclusión vascular de la retina	-	-	-	-	-	-	-	-	-	-
H35. Otros trastornos de la retina	-	-	-	-	-	-	-	-	-	-
H40. Glaucoma	-	-	-	-	-	-	-	-	-	-
H43. Trastornos del cuerpo vítreo	-	-	-	-	-	-	-	-	-	-
H44. Trastornos del globo ocular	-	-	-	-	-	-	-	-	-	-
H46. Neuritis óptica	-	-	-	-	-	-	-	-	-	-
H47. Otros trastornos del nervio óptico [II par] y de las vías ópticas	-	-	-	-	-	-	-	-	-	-
H49. Estrabismo paralítico	-	-	-	-	-	-	-	-	-	-
H50. Otros estrabismos	-	-	-	-	-	-	-	-	-	-
H51. Otros trastornos de los movimientos binoculares	-	-	-	-	-	-	-	-	-	-
H52. Trastornos de la acomodación y de la refracción	-	-	-	-	-	-	-	-	-	-
H53. Alteraciones de la visión	-	-	-	-	-	-	-	-	-	-
H54. Ceguera y disminución de la agudeza visual	-	-	-	-	-	-	-	-	-	-
H55. Nistagmo y otros movimientos oculares irregulares	-	-	-	-	-	-	-	-	-	-
H57. Otros trastornos del ojo y sus anexos	-	-	-	-	-	-	-	-	-	-
H59. Trastornos del ojo y sus anexos consecutivos a procedimientos, no clasificados en otra parte	-	-	-	-	-	-	-	-	-	-
H60. Otitis externa	-	-	-	-	-	-	-	-	-	-
H61. Otros trastornos del oído externo	-	-	-	-	-	-	-	-	-	-
H65. Otitis media no supurativa	-	-	-	-	-	-	-	-	-	-
H66. Otitis media supurativa y la no especificada	-	-	-	-	-	-	-	-	-	-
H68. Inflamación y obstrucción de la trompa de Eustaquio	-	-	-	-	-	-	-	-	-	-
H69. Otros trastornos de la trompa de Eustaquio	-	-	-	-	-	-	-	-	-	-
H70. Mastoiditis y afecciones relacionadas	-	-	-	-	-	-	-	-	-	-
H71. Colesteatoma del oído medio	-	-	-	-	-	-	-	-	-	-
H72. Perforación de la membrana timpánica	-	-	-	-	-	-	-	-	-	-
H73. Otros trastornos de la membrana timpánica	-	-	-	-	-	-	-	-	-	-
H74. Otros trastornos del oído medio y de la apófisis mastoides	-	-	-	-	-	-	-	-	-	-
H80. Otosclerosis	-	-	-	-	-	-	-	-	-	-
H81. Trastornos de la función vestibular	-	-	-	-	-	-	-	-	-	-
H83. Otros trastornos del oído interno	-	-	-	-	-	-	-	-	-	-
H90. Hipoacusia conductiva y neurosensorial	-	-	-	-	-	-	-	-	-	-
H91. Otras hipoacusias	-	-	-	-	-	-	-	-	-	-
H92. Otagia y secreción del oído	-	-	-	-	-	-	-	-	-	-
H93. Otros trastornos del oído, no clasificados en otra parte	-	-	-	-	-	-	-	-	-	-
H95. Trastornos del oído y de la apófisis mastoides consecutivos a procedimientos, no clasificados en otra parte	-	-	-	-	-	-	-	-	-	-
I00. Fiebre reumática sin mención de complicación cardíaca	-	-	-	-	-	-	-	-	-	-
I01. Fiebre reumática con complicación cardíaca	-	-	-	-	-	-	-	-	-	-
I02. Corea reumática	-	-	-	-	-	-	-	-	-	-
I05. Enfermedades reumáticas de la válvula mitral	14	-	-	-	-	-	-	-	-	-
I06. Enfermedades reumáticas de la válvula aórtica	-	-	-	-	-	-	-	-	-	-
I07. Enfermedades reumáticas de la válvula tricúspide	2	-	-	-	-	-	-	-	-	-
I08. Enfermedades valvulares múltiples	18	-	-	-	-	-	-	-	-	-
I09. Otras enfermedades reumáticas del corazón	-	-	-	-	-	-	-	-	-	-
I10. Hipertensión esencial (primaria)	75	-	-	-	-	-	-	-	-	-
I11. Enfermedad cardíaca hipertensiva	61	-	-	-	-	-	-	-	-	-
I12. Enfermedad renal hipertensiva	16	-	-	-	-	-	-	-	-	-
I13. Enfermedad cardiorenal hipertensiva	3	-	-	-	-	-	-	-	-	-
I15. Hipertensión secundaria	-	-	-	-	-	-	-	-	-	-
I20. Angina de pecho	21	-	-	-	-	-	-	-	-	-
I21. Infarto agudo del miocardio	596	-	-	-	-	-	1	-	2	6

7.1. Defunciones por edad y causas a 3 caracteres. Ambos sexos.

2001	De 40 a 44 años	De 45 a 49 años	De 50 a 54 años	De 55 a 59 años	De 60 a 64 años	De 65 a 69 años	De 70 a 74 años	De 75 a 79 años	De 80 a 84 años	De 85 y más años
REGIÓN DE MURCIA										
H33. Desprendimiento y desgarro de la retina	-	-	-	-	-	-	-	-	-	-
H34. Oclusión vascular de la retina	-	-	-	-	-	-	-	-	-	-
H35. Otros trastornos de la retina	-	-	-	-	-	-	-	-	-	-
H40. Glaucoma	-	-	-	-	-	-	-	-	-	-
H43. Trastornos del cuerpo vítreo	-	-	-	-	-	-	-	-	-	-
H44. Trastornos del globo ocular	-	-	-	-	-	-	-	-	-	-
H46. Neuritis óptica	-	-	-	-	-	-	-	-	-	-
H47. Otros trastornos del nervio óptico [II par] y de las vías ópticas	-	-	-	-	-	-	-	-	-	-
H49. Estrabismo paralítico	-	-	-	-	-	-	-	-	-	-
H50. Otros estrabismos	-	-	-	-	-	-	-	-	-	-
H51. Otros trastornos de los movimientos binoculares	-	-	-	-	-	-	-	-	-	-
H52. Trastornos de la acomodación y de la refracción	-	-	-	-	-	-	-	-	-	-
H53. Alteraciones de la visión	-	-	-	-	-	-	-	-	-	-
H54. Ceguera y disminución de la agudeza visual	-	-	-	-	-	-	-	-	-	-
H55. Nistagmo y otros movimientos oculares irregulares	-	-	-	-	-	-	-	-	-	-
H57. Otros trastornos del ojo y sus anexos	-	-	-	-	-	-	-	-	-	-
H59. Trastornos del ojo y sus anexos consecutivos a procedimientos, no clasificados en otra parte	-	-	-	-	-	-	-	-	-	-
H60. Otitis externa	-	-	-	-	-	-	-	-	-	-
H61. Otros trastornos del oído externo	-	-	-	-	-	-	-	-	-	-
H65. Otitis media no supurativa	-	-	-	-	-	-	-	-	-	-
H66. Otitis media supurativa y la no especificada	-	-	-	-	-	-	-	-	-	-
H68. Inflamación y obstrucción de la trompa de Eustaquio	-	-	-	-	-	-	-	-	-	-
H69. Otros trastornos de la trompa de Eustaquio	-	-	-	-	-	-	-	-	-	-
H70. Mastoiditis y afecciones relacionadas	-	-	-	-	-	-	-	-	-	-
H71. Colesteatoma del oído medio	-	-	-	-	-	-	-	-	-	-
H72. Perforación de la membrana timpánica	-	-	-	-	-	-	-	-	-	-
H73. Otros trastornos de la membrana timpánica	-	-	-	-	-	-	-	-	-	-
H74. Otros trastornos del oído medio y de la apófisis mastoides	-	-	-	-	-	-	-	-	-	-
H80. Otosclerosis	-	-	-	-	-	-	-	-	-	-
H81. Trastornos de la función vestibular	-	-	-	-	-	-	-	-	-	-
H83. Otros trastornos del oído interno	-	-	-	-	-	-	-	-	-	-
H90. Hipoacusia conductiva y neurosensorial	-	-	-	-	-	-	-	-	-	-
H91. Otras hipoacusias	-	-	-	-	-	-	-	-	-	-
H92. Otagia y secreción del oído	-	-	-	-	-	-	-	-	-	-
H93. Otros trastornos del oído, no clasificados en otra parte	-	-	-	-	-	-	-	-	-	-
H95. Trastornos del oído y de la apófisis mastoides consecutivos a procedimientos, no clasificados en otra parte	-	-	-	-	-	-	-	-	-	-
I00. Fiebre reumática sin mención de complicación cardíaca	-	-	-	-	-	-	-	-	-	-
I01. Fiebre reumática con complicación cardíaca	-	-	-	-	-	-	-	-	-	-
I02. Corea reumática	-	-	-	-	-	-	-	-	-	-
I05. Enfermedades reumáticas de la válvula mitral	-	-	1	-	1	3	3	4	1	1
I06. Enfermedades reumáticas de la válvula aórtica	-	-	-	-	-	-	-	-	-	-
I07. Enfermedades reumáticas de la válvula tricúspide	-	-	-	-	-	-	1	1	-	-
I08. Enfermedades valvulares múltiples	-	-	-	1	1	4	4	5	2	1
I09. Otras enfermedades reumáticas del corazón	-	-	-	-	-	-	-	-	-	-
I10. Hipertensión esencial (primaria)	-	1	-	2	4	8	4	12	17	27
I11. Enfermedad cardíaca hipertensiva	-	-	1	-	2	-	9	13	13	23
I12. Enfermedad renal hipertensiva	1	-	-	-	-	-	-	3	5	7
I13. Enfermedad cardiorenal hipertensiva	-	-	-	-	-	-	-	-	-	3
I15. Hipertensión secundaria	-	-	-	-	-	-	-	-	-	-
I20. Angina de pecho	-	-	-	-	1	1	6	7	4	2
I21. Infarto agudo del miocardio	9	11	13	19	29	58	101	125	109	113

7.1. Defunciones por edad y causas a 3 caracteres. Ambos sexos.

2001	Total	Menos de un año	De 1 a 4 años	De 5 a 9 años	De 10 a 14 años	De 15 a 19 años	De 20 a 24 años	De 25 a 29 años	De 30 a 34 años	De 35 a 39 años
REGIÓN DE MURCIA										
I22. Infarto subsecuente del miocardio	3	-	-	-	-	-	-	-	-	-
I23. Ciertas complicaciones presentes posteriores al infarto agudo del miocardio	1	-	-	-	-	-	-	-	-	-
I24. Otras enfermedades isquémicas agudas del corazón	10	-	-	-	-	-	-	-	-	-
I25. Enfermedad isquémica crónica del corazón	313	-	-	-	-	-	-	-	-	2
I26. Embolia pulmonar	43	-	-	-	-	-	-	-	-	-
I27. Otras enfermedades cardiopulmonares	11	-	-	-	-	-	-	1	-	-
I28. Otras enfermedades de los vasos pulmonares	-	-	-	-	-	-	-	-	-	-
I30. Pericarditis aguda	1	-	-	-	-	-	-	-	-	-
I31. Otras enfermedades del pericardio	7	-	-	-	-	-	1	-	-	-
I33. Endocarditis aguda y subaguda	2	-	-	-	-	-	-	-	-	-
I34. Trastornos no reumáticos de la válvula mitral	9	-	-	-	1	-	-	-	-	-
I35. Trastornos no reumáticos de la válvula aórtica	53	-	-	-	-	-	-	-	-	-
I36. Trastornos no reumáticos de la válvula tricúspide	1	-	-	-	-	-	-	-	-	-
I37. Trastornos de la válvula pulmonar	-	-	-	-	-	-	-	-	-	-
I38. Endocarditis, válvula no especificada	7	-	-	-	-	-	-	-	-	-
I40. Miocarditis aguda	-	-	-	-	-	-	-	-	-	-
I42. Cardiomiopatía	58	1	-	-	-	-	-	-	2	2
I44. Bloqueo auriculoventricular y de rama izquierda del haz	10	-	-	-	-	-	-	-	-	-
I45. Otros trastornos de la conducción	1	-	-	-	-	-	-	-	-	-
I46. Paro cardíaco	7	-	-	-	-	-	-	-	-	2
I47. Taquicardia paroxística	3	-	-	-	-	-	-	-	-	-
I48. Fibrilación y aleteo auricular	105	-	-	-	-	-	-	-	-	-
I49. Otras arritmias cardíacas	27	-	-	-	-	-	-	-	1	-
I50. Insuficiencia cardíaca	411	-	-	-	-	-	1	2	1	1
I51. Complicaciones y descripciones mal definidas de enfermedad cardíaca	59	-	-	-	-	1	-	1	1	-
I60. Hemorragia subaracnoidea	17	-	-	-	-	1	-	-	1	-
I61. Hemorragia intraencefálica	125	-	-	1	-	-	-	-	-	1
I62. Otras hemorragias intracraneales no traumáticas	27	-	-	-	-	-	-	1	-	-
I63. Infarto cerebral	135	-	1	-	-	-	-	-	-	-
I64. Accidente vascular encefálico agudo, no especificado como hemorrágico o isquémico	647	-	-	-	-	-	-	-	-	1
I65. Oclusión y estenosis de las arterias precerebrales sin ocasionar infarto cerebral	-	-	-	-	-	-	-	-	-	-
I66. Oclusión y estenosis de las arterias cerebrales sin ocasionar infarto cerebral	-	-	-	-	-	-	-	-	-	-
I67. Otras enfermedades cerebrovasculares	121	-	-	-	-	-	-	-	-	-
I69. Secuelas de enfermedad cerebrovascular	10	-	-	-	-	-	-	-	-	-
I70. Aterosclerosis	83	-	-	-	-	-	-	-	-	-
I71. Aneurisma y disección aórticos	43	-	-	-	-	-	-	-	-	1
I72. Otros aneurismas	2	-	-	-	-	-	-	-	-	-
I73. Otras enfermedades vasculares periféricas	8	-	-	-	-	-	-	-	-	-
I74. Embolia y trombosis arteriales	8	-	-	-	-	-	-	-	-	-
I77. Otros trastornos arteriales o arteriolas	9	-	-	-	-	-	-	-	-	-
I78. Enfermedades de los vasos capilares	-	-	-	-	-	-	-	-	-	-
I80. Flebitis y tromboflebitis	16	-	-	-	-	-	-	-	-	-
I81. Trombosis de la vena porta	1	-	-	-	-	-	-	-	-	-
I82. Otras embolias y trombosis venosas	2	-	1	-	-	-	-	-	-	-
I83. Venas varicosas de los miembros inferiores	-	-	-	-	-	-	-	-	-	-
I84. Hemorroides	-	-	-	-	-	-	-	-	-	-
I85. Várices esofágicas	2	-	-	-	-	-	-	-	-	-
I86. Várices de otros sitios	-	-	-	-	-	-	-	-	-	-
I87. Otros trastornos de las venas	1	-	-	-	-	-	-	-	-	-
I88. Linfadenitis inespecífica	-	-	-	-	-	-	-	-	-	-
I89. Otros trastornos no infecciosos de los vasos y ganglios linfáticos	-	-	-	-	-	-	-	-	-	-
I95. Hipotensión	1	-	-	-	-	-	-	-	-	-

7.1. Defunciones por edad y causas a 3 caracteres. Ambos sexos.

2001	De 40 a 44 años	De 45 a 49 años	De 50 a 54 años	De 55 a 59 años	De 60 a 64 años	De 65 a 69 años	De 70 a 74 años	De 75 a 79 años	De 80 a 84 años	De 85 y más años
REGIÓN DE MURCIA										
I22. Infarto subsecuente del miocardio	-	-	-	-	-	1	-	1	-	1
I23. Ciertas complicaciones presentes posteriores al infarto agudo del miocardio	-	-	-	-	-	-	-	-	1	-
I24. Otras enfermedades isquémicas agudas del corazón	-	-	-	1	-	-	1	3	1	4
I25. Enfermedad isquémica crónica del corazón	3	3	7	7	19	19	50	50	49	104
I26. Embolia pulmonar	-	1	1	2	2	2	3	7	13	12
I27. Otras enfermedades cardiopulmonares	1	-	-	-	-	-	1	2	3	3
I28. Otras enfermedades de los vasos pulmonares	-	-	-	-	-	-	-	-	-	-
I30. Pericarditis aguda	-	-	1	-	-	-	-	-	-	-
I31. Otras enfermedades del pericardio	-	-	-	-	4	1	1	-	-	-
I33. Endocarditis aguda y subaguda	-	-	-	-	1	-	1	-	-	-
I34. Trastornos no reumáticos de la válvula mitral	-	-	1	1	-	-	-	1	-	5
I35. Trastornos no reumáticos de la válvula aórtica	-	-	-	1	3	4	15	13	11	6
I36. Trastornos no reumáticos de la válvula tricúspide	-	-	-	-	-	1	-	-	-	-
I37. Trastornos de la válvula pulmonar	-	-	-	-	-	-	-	-	-	-
I38. Endocarditis, válvula no especificada	-	-	-	-	1	2	1	-	-	3
I40. Miocarditis aguda	-	-	-	-	-	-	-	-	-	-
I42. Cardiomiopatía	-	2	2	-	6	9	6	6	14	8
I44. Bloqueo auriculoventricular y de rama izquierda del haz	-	-	1	-	1	-	-	-	-	8
I45. Otros trastornos de la conducción	-	-	-	-	-	-	-	-	-	1
I46. Paro cardíaco	2	-	1	1	-	-	-	1	-	-
I47. Taquicardia paroxística	-	-	-	-	-	-	-	1	1	1
I48. Fibrilación y aleteo auricular	-	-	-	-	2	6	7	16	24	50
I49. Otras arritmias cardíacas	-	-	-	1	2	-	1	4	4	14
I50. Insuficiencia cardíaca	3	1	-	3	7	11	26	39	83	233
I51. Complicaciones y descripciones mal definidas de enfermedad cardíaca	2	2	1	3	5	3	8	7	5	20
I60. Hemorragia subaracnoidea	2	-	1	-	4	-	3	1	1	3
I61. Hemorragia intraencefálica	2	2	5	4	6	17	18	33	17	19
I62. Otras hemorragias intracraneales no traumáticas	-	-	-	1	2	3	7	4	4	5
I63. Infarto cerebral	-	-	1	1	-	6	10	23	37	56
I64. Accidente vascular encefálico agudo, no especificado como hemorrágico o isquémico	-	-	1	2	9	26	56	98	142	312
I65. Oclusión y estenosis de las arterias precerebrales sin ocasionar infarto cerebral	-	-	-	-	-	-	-	-	-	-
I66. Oclusión y estenosis de las arterias cerebrales sin ocasionar infarto cerebral	-	-	-	-	-	-	-	-	-	-
I67. Otras enfermedades cerebrovasculares	-	-	3	1	3	7	16	23	19	49
I69. Secuelas de enfermedad cerebrovascular	-	-	-	-	-	-	5	3	-	2
I70. Aterosclerosis	-	-	1	-	-	1	6	9	16	50
I71. Aneurisma y disección aórticos	-	-	-	1	5	12	6	14	3	1
I72. Otros aneurismas	-	-	-	-	-	-	-	-	-	2
I73. Otras enfermedades vasculares periféricas	-	-	-	-	1	2	2	1	1	1
I74. Embolia y trombosis arteriales	-	-	-	-	2	-	-	-	2	4
I77. Otros trastornos arteriales o arteriolas	1	-	-	-	2	-	1	-	-	5
I78. Enfermedades de los vasos capilares	-	-	-	-	-	-	-	-	-	-
I80. Flebitis y tromboflebitis	-	-	1	-	-	1	1	2	5	6
I81. Trombosis de la vena porta	-	-	-	-	-	-	-	-	1	-
I82. Otras embolias y trombosis venosas	-	-	-	-	-	-	-	1	-	-
I83. Venas varicosas de los miembros inferiores	-	-	-	-	-	-	-	-	-	-
I84. Hemorroides	-	-	-	-	-	-	-	-	-	-
I85. Várices esofágicas	-	-	-	1	-	-	1	-	-	-
I86. Várices de otros sitios	-	-	-	-	-	-	-	-	-	-
I87. Otros trastornos de las venas	-	-	-	-	-	-	-	-	-	1
I88. Linfadenitis inespecífica	-	-	-	-	-	-	-	-	-	-
I89. Otros trastornos no infecciosos de los vasos y ganglios linfáticos	-	-	-	-	-	-	-	-	-	-
I95. Hipotensión	-	-	-	-	-	-	-	-	1	-

7.1. Defunciones por edad y causas a 3 caracteres. Ambos sexos.

2001	Total	Menos de un año	De 1 a 4 años	De 5 a 9 años	De 10 a 14 años	De 15 a 19 años	De 20 a 24 años	De 25 a 29 años	De 30 a 34 años	De 35 a 39 años
REGIÓN DE MURCIA										
I97. Trastornos del sistema circulatorio consecutivos a procedimientos, no clasificados en otra parte	-	-	-	-	-	-	-	-	-	-
I99. Otros trastornos y los no especificados del sistema circulatorio	3	-	-	-	-	-	-	-	-	-
J00. Rinofaringitis aguda [resfriado común]	-	-	-	-	-	-	-	-	-	-
J01. Sinusitis aguda	-	-	-	-	-	-	-	-	-	-
J02. Faringitis aguda	-	-	-	-	-	-	-	-	-	-
J03. Amigdalitis aguda	-	-	-	-	-	-	-	-	-	-
J04. Laringitis y traqueítis agudas	-	-	-	-	-	-	-	-	-	-
J05. Laringitis obstructiva aguda [crup] y epiglotitis	1	-	-	-	-	-	-	-	-	-
J06. Infecciones agudas de las vías respiratorias superiores, de sitios múltiples o no especificados	1	-	-	-	-	-	-	-	-	-
J10. Influenza debida a virus de la influenza identificado	-	-	-	-	-	-	-	-	-	-
J11. Influenza debida a virus no identificado	-	-	-	-	-	-	-	-	-	-
J12. Neumonía viral, no clasificada en otra parte	-	-	-	-	-	-	-	-	-	-
J13. Neumonía debida a Streptococcus pneumoniae	2	-	-	-	-	-	-	-	-	-
J14. Neumonía debida a Haemophilus influenzae	-	-	-	-	-	-	-	-	-	-
J15. Neumonía bacteriana, no clasificada en otra parte	5	-	-	-	-	-	-	-	-	-
J16. Neumonía debida a otros microorganismos infecciosos, no clasificados en otra parte	-	-	-	-	-	-	-	-	-	-
J18. Neumonía, organismo no especificado	155	-	-	-	-	-	-	-	-	1
J20. Bronquitis aguda	6	-	-	-	-	-	-	-	-	-
J21. Bronquiolitis aguda	-	-	-	-	-	-	-	-	-	-
J22. Infección aguda no especificada de las vías respiratorias inferiores	17	-	-	-	-	-	-	-	-	-
J30. Rinitis alérgica y vasomotora	-	-	-	-	-	-	-	-	-	-
J31. Rinitis, rinofaringitis y faringitis crónicas	-	-	-	-	-	-	-	-	-	-
J32. Sinusitis crónica	-	-	-	-	-	-	-	-	-	-
J33. Pólipo nasal	-	-	-	-	-	-	-	-	-	-
J34. Otros trastornos de la nariz y de los senos paranasales	-	-	-	-	-	-	-	-	-	-
J35. Enfermedades crónicas de las amígdalas y de las adenoides	-	-	-	-	-	-	-	-	-	-
J36. Absceso periamigdalino	-	-	-	-	-	-	-	-	-	-
J37. Laringitis y laringotraqueítis crónicas	-	-	-	-	-	-	-	-	-	-
J38. Enfermedades de las cuerdas vocales y de la laringe, no clasificadas en otra parte	-	-	-	-	-	-	-	-	-	-
J39. Otras enfermedades de las vías respiratorias superiores	-	-	-	-	-	-	-	-	-	-
J40. Bronquitis, no especificada como aguda o crónica	7	-	-	-	-	-	-	-	-	-
J41. Bronquitis crónica simple y mucopurulenta	-	-	-	-	-	-	-	-	-	-
J42. Bronquitis crónica no especificada	15	-	-	-	-	-	-	-	-	-
J43. Enfisema	18	-	-	-	-	-	-	-	-	-
J44. Otras enfermedades pulmonares obstructivas crónicas	366	-	-	-	-	-	-	-	-	1
J45. Asma	24	-	-	-	-	-	-	-	-	-
J46. Estado asmático	1	-	-	-	-	-	-	-	-	-
J47. Bronquiectasia	2	-	-	-	-	-	-	-	-	-
J60. Neumoconiosis de los mineros del carbón	-	-	-	-	-	-	-	-	-	-
J61. Neumoconiosis debida al asbesto y a otras fibras minerales	1	-	-	-	-	-	-	-	-	-
J62. Neumoconiosis debida a polvo de sílice	4	-	-	-	-	-	-	-	-	-
J63. Neumoconiosis debida a otros polvos inorgánicos	-	-	-	-	-	-	-	-	-	-
J64. Neumoconiosis, no especificada	-	-	-	-	-	-	-	-	-	-
J65. Neumoconiosis asociada con tuberculosis	-	-	-	-	-	-	-	-	-	-
J66. Enfermedades de las vías aéreas debidas a polvos orgánicos específicos	-	-	-	-	-	-	-	-	-	-
J67. Neumonitis debida a hipersensibilidad al polvo orgánico	-	-	-	-	-	-	-	-	-	-

7.1. Defunciones por edad y causas a 3 caracteres. Ambos sexos.

2001	De 40 a 44 años	De 45 a 49 años	De 50 a 54 años	De 55 a 59 años	De 60 a 64 años	De 65 a 69 años	De 70 a 74 años	De 75 a 79 años	De 80 a 84 años	De 85 y más años
REGIÓN DE MURCIA										
I97. Trastornos del sistema circulatorio consecutivos a procedimientos, no clasificados en otra parte	-	-	-	-	-	-	-	-	-	-
I99. Otros trastornos y los no especificados del sistema circulatorio	-	-	-	-	-	-	-	1	-	2
J00. Rinofaringitis aguda [resfriado común]	-	-	-	-	-	-	-	-	-	-
J01. Sinusitis aguda	-	-	-	-	-	-	-	-	-	-
J02. Faringitis aguda	-	-	-	-	-	-	-	-	-	-
J03. Amigdalitis aguda	-	-	-	-	-	-	-	-	-	-
J04. Laringitis y traqueítis agudas	-	-	-	-	-	-	-	-	-	-
J05. Laringitis obstructiva aguda [crup] y epiglotitis	-	-	-	-	-	1	-	-	-	-
J06. Infecciones agudas de las vías respiratorias superiores, de sitios múltiples o no especificados	-	-	-	-	-	-	-	-	1	-
J10. Influenza debida a virus de la influenza identificado	-	-	-	-	-	-	-	-	-	-
J11. Influenza debida a virus no identificado	-	-	-	-	-	-	-	-	-	-
J12. Neumonía viral, no clasificada en otra parte	-	-	-	-	-	-	-	-	-	-
J13. Neumonía debida a Streptococcus pneumoniae	-	-	-	-	-	-	-	-	-	2
J14. Neumonía debida a Haemophilus influenzae	-	-	-	-	-	-	-	-	-	-
J15. Neumonía bacteriana, no clasificada en otra parte	-	-	-	-	-	-	3	-	1	1
J16. Neumonía debida a otros microorganismos infecciosos, no clasificados en otra parte	-	-	-	-	-	-	-	-	-	-
J18. Neumonía, organismo no especificado	-	4	1	-	3	2	14	31	31	68
J20. Bronquitis aguda	-	-	-	-	-	1	-	1	-	4
J21. Bronquiolitis aguda	-	-	-	-	-	-	-	-	-	-
J22. Infección aguda no especificada de las vías respiratorias inferiores	-	-	-	-	-	1	1	1	1	13
J30. Rinitis alérgica y vasomotora	-	-	-	-	-	-	-	-	-	-
J31. Rinitis, rinofaringitis y faringitis crónicas	-	-	-	-	-	-	-	-	-	-
J32. Sinusitis crónica	-	-	-	-	-	-	-	-	-	-
J33. Pólipo nasal	-	-	-	-	-	-	-	-	-	-
J34. Otros trastornos de la nariz y de los senos paranasales	-	-	-	-	-	-	-	-	-	-
J35. Enfermedades crónicas de las amígdalas y de las adenoides	-	-	-	-	-	-	-	-	-	-
J36. Absceso periamigdalino	-	-	-	-	-	-	-	-	-	-
J37. Laringitis y laringotraqueítis crónicas	-	-	-	-	-	-	-	-	-	-
J38. Enfermedades de las cuerdas vocales y de la laringe, no clasificadas en otra parte	-	-	-	-	-	-	-	-	-	-
J39. Otras enfermedades de las vías respiratorias superiores	-	-	-	-	-	-	-	-	-	-
J40. Bronquitis, no especificada como aguda o crónica	-	-	-	-	1	-	-	1	-	5
J41. Bronquitis crónica simple y mucopurulenta	-	-	-	-	-	-	-	-	-	-
J42. Bronquitis crónica no especificada	-	-	-	1	-	1	-	2	5	6
J43. Enfisema	-	-	-	1	1	3	4	2	2	5
J44. Otras enfermedades pulmonares obstructivas crónicas	1	-	1	4	13	20	71	81	77	97
J45. Asma	-	-	3	1	1	-	2	5	3	9
J46. Estado asmático	-	-	-	-	-	-	-	-	-	1
J47. Bronquiectasia	-	-	-	-	-	-	-	-	-	2
J60. Neumoconiosis de los mineros del carbón	-	-	-	-	-	-	-	-	-	-
J61. Neumoconiosis debida al asbesto y a otras fibras minerales	-	-	-	-	-	1	-	-	-	-
J62. Neumoconiosis debida a polvo de sílice	-	-	-	1	-	-	-	1	2	-
J63. Neumoconiosis debida a otros polvos inorgánicos	-	-	-	-	-	-	-	-	-	-
J64. Neumoconiosis, no especificada	-	-	-	-	-	-	-	-	-	-
J65. Neumoconiosis asociada con tuberculosis	-	-	-	-	-	-	-	-	-	-
J66. Enfermedades de las vías aéreas debidas a polvos orgánicos específicos	-	-	-	-	-	-	-	-	-	-
J67. Neumonitis debida a hipersensibilidad al polvo orgánico	-	-	-	-	-	-	-	-	-	-

7.1. Defunciones por edad y causas a 3 caracteres. Ambos sexos.

2001										
REGIÓN DE MURCIA	Total	Menos de un año	De 1 a 4 años	De 5 a 9 años	De 10 a 14 años	De 15 a 19 años	De 20 a 24 años	De 25 a 29 años	De 30 a 34 años	De 35 a 39 años
J68. Afecciones respiratorias debidas a inhalación de gases, humos, vapores y sustancias químicas	-	-	-	-	-	-	-	-	-	-
J69. Neumonitis debida a sólidos y líquidos	35	-	-	-	-	-	-	-	-	-
J70. Afecciones respiratorias debidas a otros agentes externos	-	-	-	-	-	-	-	-	-	-
J80. Síndrome de dificultad respiratoria del adulto	1	-	-	-	-	-	-	-	-	-
J81. Edema pulmonar	74	-	-	-	-	-	-	-	2	1
J82. Eosinofilia pulmonar, no clasificada en otra parte	-	-	-	-	-	-	-	-	-	-
J84. Otras enfermedades pulmonares intersticiales	28	-	-	-	-	-	-	-	-	-
J85. Absceso del pulmón y del mediastino	2	-	-	-	-	-	-	-	-	-
J86. Piotórax	1	-	-	-	-	-	-	-	-	-
J90. Derrame pleural no clasificado en otra parte	5	-	-	-	-	-	-	-	-	-
J92. Paquipleuritis	-	-	-	-	-	-	-	-	-	-
J93. Neumotórax	3	-	-	-	-	-	-	-	1	-
J94. Otras afecciones de la pleura	1	-	-	-	-	-	-	-	-	-
J95. Trastornos del sistema respiratorio consecutivos a procedimientos, no clasificados en otra parte	-	-	-	-	-	-	-	-	-	-
J96. Insuficiencia respiratoria, no clasificada en otra parte	71	1	-	-	-	-	1	-	1	-
J98. Otros trastornos respiratorios	161	-	-	-	-	1	-	-	-	-
K00. Trastornos del desarrollo y de la erupción de los dientes	-	-	-	-	-	-	-	-	-	-
K01. Dientes incluidos e impactados	-	-	-	-	-	-	-	-	-	-
K02. Caries dental	-	-	-	-	-	-	-	-	-	-
K03. Otras enfermedades de los tejidos duros de los dientes	-	-	-	-	-	-	-	-	-	-
K04. Enfermedades de la pulpa y de los tejidos periapicales	-	-	-	-	-	-	-	-	-	-
K05. Gingivitis y enfermedades periodontales	-	-	-	-	-	-	-	-	-	-
K06. Otros trastornos de la encía y de la zona edéntula	-	-	-	-	-	-	-	-	-	-
K07. Anomalías dentofaciales [incluso la maloclusión]	-	-	-	-	-	-	-	-	-	-
K08. Otros trastornos de los dientes y de sus estructuras de sostén	-	-	-	-	-	-	-	-	-	-
K09. Quistes de la región bucal, no clasificados en otra parte	-	-	-	-	-	-	-	-	-	-
K10. Otras enfermedades de los maxilares	-	-	-	-	-	-	-	-	-	-
K11. Enfermedades de las glándulas salivales	-	-	-	-	-	-	-	-	-	-
K12. Estomatitis y lesiones afines	-	-	-	-	-	-	-	-	-	-
K13. Otras enfermedades de los labios y de la mucosa bucal	-	-	-	-	-	-	-	-	-	-
K14. Enfermedades de la lengua	-	-	-	-	-	-	-	-	-	-
K20. Esofagitis	-	-	-	-	-	-	-	-	-	-
K21. Enfermedad del reflujo gastroesofágico	-	-	-	-	-	-	-	-	-	-
K22. Otras enfermedades del esófago	4	-	-	-	-	-	-	-	-	-
K25. Úlcera gástrica	9	-	-	-	-	-	-	-	-	-
K26. Úlcera duodenal	4	-	-	-	-	-	-	-	-	-
K27. Úlcera péptica, de sitio no especificado	1	-	-	-	-	-	-	-	-	-
K28. Úlcera gastroyeyunal	1	-	-	-	-	-	-	-	-	-
K29. Gastritis y duodenitis	-	-	-	-	-	-	-	-	-	-
K30. Dispepsia	-	-	-	-	-	-	-	-	-	-
K31. Otras enfermedades del estómago y del duodeno	3	-	-	-	-	-	-	-	-	-
K35. Apendicitis aguda	2	-	-	-	-	-	-	-	-	-
K36. Otros tipos de apendicitis	-	-	-	-	-	-	-	-	-	-
K37. Apendicitis, no especificada	-	-	-	-	-	-	-	-	-	-
K38. Otras enfermedades del apéndice	-	-	-	-	-	-	-	-	-	-
K40. Hernia inguinal	2	-	-	-	-	-	-	-	-	-
K41. Hernia femoral	-	-	-	-	-	-	-	-	-	-
K42. Hernia umbilical	1	-	-	-	-	-	-	-	-	-
K43. Hernia ventral	2	-	-	-	-	-	-	-	-	-
K44. Hernia diafragmática	1	-	-	-	-	-	-	-	-	-

7.1. Defunciones por edad y causas a 3 caracteres. Ambos sexos.

2001	De 40 a 44 años	De 45 a 49 años	De 50 a 54 años	De 55 a 59 años	De 60 a 64 años	De 65 a 69 años	De 70 a 74 años	De 75 a 79 años	De 80 a 84 años	De 85 y más años
REGIÓN DE MURCIA										
J68. Afecciones respiratorias debidas a inhalación de gases, humos, vapores y sustancias químicas	-	-	-	-	-	-	-	-	-	-
J69. Neumonitis debida a sólidos y líquidos	1	1	-	-	1	1	4	2	6	19
J70. Afecciones respiratorias debidas a otros agentes externos	-	-	-	-	-	-	-	-	-	-
J80. Síndrome de dificultad respiratoria del adulto	-	-	-	-	-	-	1	-	-	-
J81. Edema pulmonar	1	1	-	1	2	4	4	7	9	42
J82. Eosinofilia pulmonar, no clasificada en otra parte	-	-	-	-	-	-	-	-	-	-
J84. Otras enfermedades pulmonares intersticiales	-	1	1	3	1	5	4	6	1	6
J85. Absceso del pulmón y del mediastino	-	-	-	-	-	-	1	-	1	-
J86. Piotórax	-	-	-	-	-	1	-	-	-	-
J90. Derrame pleural no clasificado en otra parte	-	-	-	-	-	-	1	4	-	-
J92. Paquipleuritis	-	-	-	-	-	-	-	-	-	-
J93. Neumotórax	-	-	-	-	1	-	-	-	-	1
J94. Otras afecciones de la pleura	-	-	-	-	-	1	-	-	-	-
J95. Trastornos del sistema respiratorio consecutivos a procedimientos, no clasificados en otra parte	-	-	-	-	-	-	-	-	-	-
J96. Insuficiencia respiratoria, no clasificada en otra parte	1	1	1	-	3	8	7	7	14	26
J98. Otros trastornos respiratorios	-	1	-	2	-	4	13	21	35	84
K00. Trastornos del desarrollo y de la erupción de los dientes	-	-	-	-	-	-	-	-	-	-
K01. Dientes incluidos e impactados	-	-	-	-	-	-	-	-	-	-
K02. Caries dental	-	-	-	-	-	-	-	-	-	-
K03. Otras enfermedades de los tejidos duros de los dientes	-	-	-	-	-	-	-	-	-	-
K04. Enfermedades de la pulpa y de los tejidos periapicales	-	-	-	-	-	-	-	-	-	-
K05. Gingivitis y enfermedades periodontales	-	-	-	-	-	-	-	-	-	-
K06. Otros trastornos de la encía y de la zona edéntula	-	-	-	-	-	-	-	-	-	-
K07. Anomalías dentofaciales [incluso la maloclusión]	-	-	-	-	-	-	-	-	-	-
K08. Otros trastornos de los dientes y de sus estructuras de sostén	-	-	-	-	-	-	-	-	-	-
K09. Quistes de la región bucal, no clasificados en otra parte	-	-	-	-	-	-	-	-	-	-
K10. Otras enfermedades de los maxilares	-	-	-	-	-	-	-	-	-	-
K11. Enfermedades de las glándulas salivales	-	-	-	-	-	-	-	-	-	-
K12. Estomatitis y lesiones afines	-	-	-	-	-	-	-	-	-	-
K13. Otras enfermedades de los labios y de la mucosa bucal	-	-	-	-	-	-	-	-	-	-
K14. Enfermedades de la lengua	-	-	-	-	-	-	-	-	-	-
K20. Esofagitis	-	-	-	-	-	-	-	-	-	-
K21. Enfermedad del reflujo gastroesofágico	-	-	-	-	-	-	-	-	-	-
K22. Otras enfermedades del esófago	-	-	-	-	-	1	-	1	1	1
K25. Úlcera gástrica	-	-	-	-	-	1	3	-	2	3
K26. Úlcera duodenal	-	-	-	-	1	-	-	-	1	2
K27. Úlcera péptica, de sitio no especificado	-	-	-	-	-	1	-	-	-	-
K28. Úlcera gastroyeyunal	-	-	-	-	-	-	1	-	-	-
K29. Gastritis y duodenitis	-	-	-	-	-	-	-	-	-	-
K30. Dispepsia	-	-	-	-	-	-	-	-	-	-
K31. Otras enfermedades del estómago y del duodeno	-	-	-	-	-	-	-	1	-	2
K35. Apendicitis aguda	-	-	-	-	1	-	-	-	1	-
K36. Otros tipos de apendicitis	-	-	-	-	-	-	-	-	-	-
K37. Apendicitis, no especificada	-	-	-	-	-	-	-	-	-	-
K38. Otras enfermedades del apéndice	-	-	-	-	-	-	-	-	-	-
K40. Hernia inguinal	-	-	-	-	-	-	-	-	1	1
K41. Hernia femoral	-	-	-	-	-	-	-	-	-	-
K42. Hernia umbilical	-	-	-	-	-	-	-	-	-	1
K43. Hernia ventral	-	-	-	-	-	-	1	1	-	-
K44. Hernia diafragmática	-	-	-	-	-	-	-	-	1	-

7.1. Defunciones por edad y causas a 3 caracteres. Ambos sexos.

2001	Total	Menos de un año	De 1 a 4 años	De 5 a 9 años	De 10 a 14 años	De 15 a 19 años	De 20 a 24 años	De 25 a 29 años	De 30 a 34 años	De 35 a 39 años
REGIÓN DE MURCIA										
K45. Otras hernias de la cavidad abdominal	-	-	-	-	-	-	-	-	-	-
K46. Hernia no especificada de la cavidad abdominal	5	-	-	-	-	-	-	-	-	-
K50. Enfermedad de Crohn [enteritis regional]	2	-	-	-	-	-	-	-	-	-
K51. Colitis ulcerativa	2	-	-	-	-	-	-	-	-	-
K52. Otras colitis y gastroenteritis no infecciosas	3	-	-	-	-	-	-	-	-	-
K55. Trastornos vasculares de los intestinos	42	-	-	-	-	-	-	-	-	-
K56. Ileo paralítico y obstrucción intestinal sin hernia	24	-	-	-	-	-	-	-	-	-
K57. Enfermedad diverticular del intestino	7	-	-	-	-	-	-	-	-	-
K58. Síndrome del colon irritable	-	-	-	-	-	-	-	-	-	-
K59. Otros trastornos funcionales del intestino	1	-	-	-	-	-	-	-	-	-
K60. Fisura y fístula de las regiones anal y rectal	-	-	-	-	-	-	-	-	-	-
K61. Absceso de las regiones anal y rectal	-	-	-	-	-	-	-	-	-	-
K62. Otras enfermedades del ano y del recto	5	-	-	-	-	-	-	-	-	-
K63. Otras enfermedades de los intestinos	11	-	1	-	-	-	-	-	-	-
K65. Peritonitis	10	-	-	-	-	-	-	-	-	-
K66. Otros trastornos del peritoneo	-	-	-	-	-	-	-	-	-	-
K70. Enfermedad alcohólica del hígado	35	-	-	-	-	-	-	-	1	3
K71. Enfermedad tóxica del hígado	1	-	-	-	-	-	-	-	-	-
K72. Insuficiencia hepática, no clasificada en otra parte	14	-	-	-	-	-	-	-	-	1
K73. Hepatitis crónica, no clasificada en otra parte	-	-	-	-	-	-	-	-	-	-
K74. Fibrosis y cirrosis del hígado	116	-	-	-	-	-	-	-	1	5
K75. Otras enfermedades inflamatorias del hígado	2	-	-	-	-	-	-	-	-	-
K76. Otras enfermedades del hígado	18	-	-	-	-	1	-	-	-	-
K80. Colelitiasis	7	-	-	-	-	-	-	-	-	-
K81. Colecistitis	25	-	-	-	-	-	-	-	-	-
K82. Otras enfermedades de la vesícula biliar	-	-	-	-	-	-	-	-	-	-
K83. Otras enfermedades de las vías biliares	10	-	-	-	-	-	-	-	-	-
K85. Pancreatitis aguda	20	-	-	-	-	-	-	-	-	-
K86. Otras enfermedades del páncreas	1	-	-	-	-	-	-	-	-	-
K90. Malabsorción intestinal	-	-	-	-	-	-	-	-	-	-
K91. Trastornos del sistema digestivo consecutivos a procedimientos, no clasificados en otra parte	-	-	-	-	-	-	-	-	-	-
K92. Otras enfermedades del sistema digestivo	58	-	-	-	-	-	-	1	-	1
L00. Síndrome estafilocócico de la piel escaldada	-	-	-	-	-	-	-	-	-	-
L01. Impétigo	-	-	-	-	-	-	-	-	-	-
L02. Absceso cutáneo, furúnculo y carbunco	1	-	-	-	-	-	-	-	-	-
L03. Celulitis	3	-	-	-	-	-	-	-	-	-
L04. Linfadenitis aguda	-	-	-	-	-	-	-	-	-	-
L05. Quiste pilonidal	-	-	-	-	-	-	-	-	-	-
L08. Otras infecciones locales de la piel y del tejido subcutáneo	2	-	-	-	-	-	-	-	-	-
L10. Pénfigo	-	-	-	-	-	-	-	-	-	-
L11. Otros trastornos acantolíticos	-	-	-	-	-	-	-	-	-	-
L12. Penfigoide	-	-	-	-	-	-	-	-	-	-
L13. Otros trastornos flictenulares	-	-	-	-	-	-	-	-	-	-
L20. Dermatitis atópica	-	-	-	-	-	-	-	-	-	-
L21. Dermatitis seborreica	-	-	-	-	-	-	-	-	-	-
L22. Dermatitis del pañal	-	-	-	-	-	-	-	-	-	-
L23. Dermatitis alérgica de contacto	-	-	-	-	-	-	-	-	-	-
L24. Dermatitis de contacto por irritantes	-	-	-	-	-	-	-	-	-	-
L25. Dermatitis de contacto, forma no especificada	-	-	-	-	-	-	-	-	-	-
L26. Dermatitis exfoliativa	-	-	-	-	-	-	-	-	-	-
L27. Dermatitis debida a sustancias ingeridas	-	-	-	-	-	-	-	-	-	-
L28. Liquen simple crónico y prurigo	-	-	-	-	-	-	-	-	-	-
L29. Prurito	-	-	-	-	-	-	-	-	-	-
L30. Otras dermatitis	-	-	-	-	-	-	-	-	-	-
L40. Psoriasis	-	-	-	-	-	-	-	-	-	-
L41. Parapsoriasis	-	-	-	-	-	-	-	-	-	-
L42. Pitiriasis rosada	-	-	-	-	-	-	-	-	-	-
L43. Liquen plano	-	-	-	-	-	-	-	-	-	-

7.1. Defunciones por edad y causas a 3 caracteres. Ambos sexos.

2001	De 40 a 44 años	De 45 a 49 años	De 50 a 54 años	De 55 a 59 años	De 60 a 64 años	De 65 a 69 años	De 70 a 74 años	De 75 a 79 años	De 80 a 84 años	De 85 y más años
REGIÓN DE MURCIA										
K45. Otras hernias de la cavidad abdominal	-	-	-	-	-	-	-	-	-	-
K46. Hernia no especificada de la cavidad abdominal	-	-	-	-	-	-	1	-	1	3
K50. Enfermedad de Crohn [enteritis regional]	-	-	-	1	-	-	-	1	-	-
K51. Colitis ulcerativa	-	1	-	-	-	1	-	-	-	-
K52. Otras colitis y gastroenteritis no infecciosas	-	-	-	-	-	-	1	-	1	1
K55. Trastornos vasculares de los intestinos	-	-	1	-	2	3	10	8	5	13
K56. Ileo paralítico y obstrucción intestinal sin hernia	-	-	-	-	-	1	1	5	5	12
K57. Enfermedad diverticular del intestino	-	-	-	-	-	-	-	1	2	4
K58. Síndrome del colon irritable	-	-	-	-	-	-	-	-	-	-
K59. Otros trastornos funcionales del intestino	-	-	-	-	-	-	-	-	-	1
K60. Fisura y fístula de las regiones anal y rectal	-	-	-	-	-	-	-	-	-	-
K61. Absceso de las regiones anal y rectal	-	-	-	-	-	-	-	-	-	-
K62. Otras enfermedades del ano y del recto	-	-	-	-	-	-	1	-	2	2
K63. Otras enfermedades de los intestinos	-	-	-	2	1	2	2	1	1	1
K65. Peritonitis	-	-	1	2	-	-	1	2	2	2
K66. Otros trastornos del peritoneo	-	-	-	-	-	-	-	-	-	-
K70. Enfermedad alcohólica del hígado	1	2	4	7	4	5	4	-	2	2
K71. Enfermedad tóxica del hígado	-	-	-	-	-	-	-	1	-	-
K72. Insuficiencia hepática, no clasificada en otra parte	1	-	-	2	1	1	2	3	2	1
K73. Hepatitis crónica, no clasificada en otra parte	-	-	-	-	-	-	-	-	-	-
K74. Fibrosis y cirrosis del hígado	2	9	7	13	16	23	17	13	4	6
K75. Otras enfermedades inflamatorias del hígado	-	-	1	-	-	-	-	-	-	1
K76. Otras enfermedades del hígado	-	4	2	1	1	-	2	3	3	1
K80. Colelitiasis	-	-	1	-	-	-	-	4	2	-
K81. Colecistitis	-	-	-	-	1	2	6	6	5	5
K82. Otras enfermedades de la vesícula biliar	-	-	-	-	-	-	-	-	-	-
K83. Otras enfermedades de las vías biliares	-	-	-	-	-	-	2	2	1	5
K85. Pancreatitis aguda	-	-	3	-	3	-	4	4	2	4
K86. Otras enfermedades del páncreas	-	-	-	-	-	-	-	-	-	1
K90. Malabsorción intestinal	-	-	-	-	-	-	-	-	-	-
K91. Trastornos del sistema digestivo consecutivos a procedimientos, no clasificados en otra parte	-	-	-	-	-	-	-	-	-	-
K92. Otras enfermedades del sistema digestivo	2	2	1	-	1	5	6	10	11	18
L00. Síndrome estafilocócico de la piel escaldada	-	-	-	-	-	-	-	-	-	-
L01. Impétigo	-	-	-	-	-	-	-	-	-	-
L02. Absceso cutáneo, furúnculo y carbunco	-	-	-	-	-	-	-	-	-	1
L03. Celulitis	-	-	-	1	-	1	-	-	1	-
L04. Linfadenitis aguda	-	-	-	-	-	-	-	-	-	-
L05. Quiste pilonidal	-	-	-	-	-	-	-	-	-	-
L08. Otras infecciones locales de la piel y del tejido subcutáneo	-	-	-	-	1	1	-	-	-	-
L10. Pénfigo	-	-	-	-	-	-	-	-	-	-
L11. Otros trastornos acantolíticos	-	-	-	-	-	-	-	-	-	-
L12. Penfigoide	-	-	-	-	-	-	-	-	-	-
L13. Otros trastornos flictenulares	-	-	-	-	-	-	-	-	-	-
L20. Dermatitis atópica	-	-	-	-	-	-	-	-	-	-
L21. Dermatitis seborreica	-	-	-	-	-	-	-	-	-	-
L22. Dermatitis del pañal	-	-	-	-	-	-	-	-	-	-
L23. Dermatitis alérgica de contacto	-	-	-	-	-	-	-	-	-	-
L24. Dermatitis de contacto por irritantes	-	-	-	-	-	-	-	-	-	-
L25. Dermatitis de contacto, forma no especificada	-	-	-	-	-	-	-	-	-	-
L26. Dermatitis exfoliativa	-	-	-	-	-	-	-	-	-	-
L27. Dermatitis debida a sustancias ingeridas	-	-	-	-	-	-	-	-	-	-
L28. Liquen simple crónico y prurigo	-	-	-	-	-	-	-	-	-	-
L29. Prurito	-	-	-	-	-	-	-	-	-	-
L30. Otras dermatitis	-	-	-	-	-	-	-	-	-	-
L40. Psoriasis	-	-	-	-	-	-	-	-	-	-
L41. Parapsoriasis	-	-	-	-	-	-	-	-	-	-
L42. Pitiriasis rosada	-	-	-	-	-	-	-	-	-	-
L43. Liquen plano	-	-	-	-	-	-	-	-	-	-

7.1. Defunciones por edad y causas a 3 caracteres. Ambos sexos.

2001	Total	Menos de un año	De 1 a 4 años	De 5 a 9 años	De 10 a 14 años	De 15 a 19 años	De 20 a 24 años	De 25 a 29 años	De 30 a 34 años	De 35 a 39 años
REGIÓN DE MURCIA										
L44. Otros trastornos papuloescamosos	-	-	-	-	-	-	-	-	-	-
L50. Urticaria	-	-	-	-	-	-	-	-	-	-
L51. Eritema multiforme	-	-	-	-	-	-	-	-	-	-
L52. Eritema nudoso	-	-	-	-	-	-	-	-	-	-
L53. Otras afecciones eritematosas	-	-	-	-	-	-	-	-	-	-
L55. Quemadura solar	-	-	-	-	-	-	-	-	-	-
L56. Otros cambios agudos de la piel debidos a radiación ultravioleta	-	-	-	-	-	-	-	-	-	-
L57. Cambios de la piel debidos a exposición crónica a radiación no ionizante	-	-	-	-	-	-	-	-	-	-
L58. Radiodermatitis	-	-	-	-	-	-	-	-	-	-
L59. Otros trastornos de la piel y del tejido subcutáneo relacionados con radiación	-	-	-	-	-	-	-	-	-	-
L60. Trastornos de las uñas	-	-	-	-	-	-	-	-	-	-
L63. Alopecia areata	-	-	-	-	-	-	-	-	-	-
L64. Alopecia andrógena	-	-	-	-	-	-	-	-	-	-
L65. Otra pérdida no cicatricial del pelo	-	-	-	-	-	-	-	-	-	-
L66. Alopecia cicatricial [pérdida cicatricial del pelo]	-	-	-	-	-	-	-	-	-	-
L67. Anormalidades del tallo y del color del pelo	-	-	-	-	-	-	-	-	-	-
L68. Hipertriosis	-	-	-	-	-	-	-	-	-	-
L70. Acné	-	-	-	-	-	-	-	-	-	-
L71. Rosácea	-	-	-	-	-	-	-	-	-	-
L72. Quiste folicular de la piel y del tejido subcutáneo	-	-	-	-	-	-	-	-	-	-
L73. Otros trastornos foliculares	-	-	-	-	-	-	-	-	-	-
L74. Trastornos sudoríparos ecinos	-	-	-	-	-	-	-	-	-	-
L75. Trastornos sudoríparos apocrinos	-	-	-	-	-	-	-	-	-	-
L80. Vitiligo	-	-	-	-	-	-	-	-	-	-
L81. Otros trastornos de la pigmentación	-	-	-	-	-	-	-	-	-	-
L82. Queratosis seborreica	-	-	-	-	-	-	-	-	-	-
L83. Acantosis nigricans	-	-	-	-	-	-	-	-	-	-
L84. Callos y callosidades	-	-	-	-	-	-	-	-	-	-
L85. Otros tipos de engrosamiento epidérmico	-	-	-	-	-	-	-	-	-	-
L87. Trastornos de la eliminación transepidérmica	-	-	-	-	-	-	-	-	-	-
L88. Pioderma gangrenoso	-	-	-	-	-	-	-	-	-	-
L89. Úlcera de decúbito	14	-	-	-	-	-	-	-	-	-
L90. Trastornos atróficos de la piel	-	-	-	-	-	-	-	-	-	-
L91. Trastornos hipertróficos de la piel	-	-	-	-	-	-	-	-	-	-
L92. Trastornos granulomatosos de la piel y del tejido subcutáneo	-	-	-	-	-	-	-	-	-	-
L93. Lupus eritematoso	1	-	-	-	-	-	-	-	-	-
L94. Otros trastornos localizados del tejido conjuntivo	-	-	-	-	-	-	-	-	-	-
L95. Vasculitis limitada a la piel, no clasificada en otra parte	-	-	-	-	-	-	-	-	-	-
L97. Úlcera de miembro inferior, no clasificada en otra parte	-	-	-	-	-	-	-	-	-	-
L98. Otros trastornos de la piel y del tejido subcutáneo, no clasificados en otra parte	-	-	-	-	-	-	-	-	-	-
M00. Artritis piógena	1	-	-	-	-	-	-	-	-	-
M02. Artropatías reactivas	-	-	-	-	-	-	-	-	-	-
M05. Artritis reumatoide seropositiva	-	-	-	-	-	-	-	-	-	-
M06. Otras artritis reumatoides	9	-	-	-	-	-	-	-	-	-
M08. Artritis juvenil	-	-	-	-	-	-	-	-	-	-
M10. Gota	-	-	-	-	-	-	-	-	-	-
M11. Otras artropatías por cristales	-	-	-	-	-	-	-	-	-	-
M12. Otras artropatías específicas	-	-	-	-	-	-	-	-	-	-
M13. Otras artritis	-	-	-	-	-	-	-	-	-	-
M15. Poliartrosis	1	-	-	-	-	-	-	-	-	-
M16. Coxartrosis [artrosis de la cadera]	-	-	-	-	-	-	-	-	-	-
M17. Gonartrosis [artrosis de la rodilla]	-	-	-	-	-	-	-	-	-	-
M18. Artrosis de la primera articulación carpometacarpiana	-	-	-	-	-	-	-	-	-	-

7.1. Defunciones por edad y causas a 3 caracteres. Ambos sexos.

2001	De 40 a 44 años	De 45 a 49 años	De 50 a 54 años	De 55 a 59 años	De 60 a 64 años	De 65 a 69 años	De 70 a 74 años	De 75 a 79 años	De 80 a 84 años	De 85 y más años
REGIÓN DE MURCIA										
L44. Otros trastornos papuloescamosos	-	-	-	-	-	-	-	-	-	-
L50. Urticaria	-	-	-	-	-	-	-	-	-	-
L51. Eritema multiforme	-	-	-	-	-	-	-	-	-	-
L52. Eritema nudoso	-	-	-	-	-	-	-	-	-	-
L53. Otras afecciones eritematosas	-	-	-	-	-	-	-	-	-	-
L55. Quemadura solar	-	-	-	-	-	-	-	-	-	-
L56. Otros cambios agudos de la piel debidos a radiación ultravioleta	-	-	-	-	-	-	-	-	-	-
L57. Cambios de la piel debidos a exposición crónica a radiación no ionizante	-	-	-	-	-	-	-	-	-	-
L58. Radiodermatitis	-	-	-	-	-	-	-	-	-	-
L59. Otros trastornos de la piel y del tejido subcutáneo relacionados con radiación	-	-	-	-	-	-	-	-	-	-
L60. Trastornos de las uñas	-	-	-	-	-	-	-	-	-	-
L63. Alopecia areata	-	-	-	-	-	-	-	-	-	-
L64. Alopecia andrógena	-	-	-	-	-	-	-	-	-	-
L65. Otra pérdida no cicatricial del pelo	-	-	-	-	-	-	-	-	-	-
L66. Alopecia cicatricial [pérdida cicatricial del pelo]	-	-	-	-	-	-	-	-	-	-
L67. Anormalidades del tallo y del color del pelo	-	-	-	-	-	-	-	-	-	-
L68. Hipertriosis	-	-	-	-	-	-	-	-	-	-
L70. Acné	-	-	-	-	-	-	-	-	-	-
L71. Rosácea	-	-	-	-	-	-	-	-	-	-
L72. Quiste folicular de la piel y del tejido subcutáneo	-	-	-	-	-	-	-	-	-	-
L73. Otros trastornos foliculares	-	-	-	-	-	-	-	-	-	-
L74. Trastornos sudoríparos ecinos	-	-	-	-	-	-	-	-	-	-
L75. Trastornos sudoríparos apocrinos	-	-	-	-	-	-	-	-	-	-
L80. Vitiligo	-	-	-	-	-	-	-	-	-	-
L81. Otros trastornos de la pigmentación	-	-	-	-	-	-	-	-	-	-
L82. Queratosis seborreica	-	-	-	-	-	-	-	-	-	-
L83. Acantosis nigricans	-	-	-	-	-	-	-	-	-	-
L84. Callos y callosidades	-	-	-	-	-	-	-	-	-	-
L85. Otros tipos de engrosamiento epidérmico	-	-	-	-	-	-	-	-	-	-
L87. Trastornos de la eliminación transepidérmica	-	-	-	-	-	-	-	-	-	-
L88. Pioderma gangrenoso	-	-	-	-	-	-	-	-	-	-
L89. Úlcera de decúbito	-	-	1	-	-	-	3	-	1	9
L90. Trastornos atróficos de la piel	-	-	-	-	-	-	-	-	-	-
L91. Trastornos hipertróficos de la piel	-	-	-	-	-	-	-	-	-	-
L92. Trastornos granulomatosos de la piel y del tejido subcutáneo	-	-	-	-	-	-	-	-	-	-
L93. Lupus eritematoso	-	-	-	-	-	-	1	-	-	-
L94. Otros trastornos localizados del tejido conjuntivo	-	-	-	-	-	-	-	-	-	-
L95. Vasculitis limitada a la piel, no clasificada en otra parte	-	-	-	-	-	-	-	-	-	-
L97. Úlcera de miembro inferior, no clasificada en otra parte	-	-	-	-	-	-	-	-	-	-
L98. Otros trastornos de la piel y del tejido subcutáneo, no clasificados en otra parte	-	-	-	-	-	-	-	-	-	-
M00. Artritis piógena	-	-	-	-	-	-	-	1	-	-
M02. Artropatías reactivas	-	-	-	-	-	-	-	-	-	-
M05. Artritis reumatoide seropositiva	-	-	-	-	-	-	-	-	-	-
M06. Otras artritis reumatoides	-	-	-	-	-	1	1	1	4	2
M08. Artritis juvenil	-	-	-	-	-	-	-	-	-	-
M10. Gota	-	-	-	-	-	-	-	-	-	-
M11. Otras artropatías por cristales	-	-	-	-	-	-	-	-	-	-
M12. Otras artropatías específicas	-	-	-	-	-	-	-	-	-	-
M13. Otras artritis	-	-	-	-	-	-	-	-	-	-
M15. Poliartrosis	-	-	-	-	-	-	-	1	-	-
M16. Coxartrosis [artrosis de la cadera]	-	-	-	-	-	-	-	-	-	-
M17. Gonartrosis [artrosis de la rodilla]	-	-	-	-	-	-	-	-	-	-
M18. Artrosis de la primera articulación carpometacarpiana	-	-	-	-	-	-	-	-	-	-

7.1. Defunciones por edad y causas a 3 caracteres. Ambos sexos.

2001	Total	Menos de un año	De 1 a 4 años	De 5 a 9 años	De 10 a 14 años	De 15 a 19 años	De 20 a 24 años	De 25 a 29 años	De 30 a 34 años	De 35 a 39 años
REGIÓN DE MURCIA										
M19. Otras artrosis	-	-	-	-	-	-	-	-	-	-
M20. Deformidades adquiridas de los dedos de la mano y del pie	-	-	-	-	-	-	-	-	-	-
M21. Otras deformidades adquiridas de los miembros	-	-	-	-	-	-	-	-	-	-
M22. Trastorno de la rótula	-	-	-	-	-	-	-	-	-	-
M23. Trastorno interno de la rodilla	-	-	-	-	-	-	-	-	-	-
M24. Otros trastornos articulares específicos	-	-	-	-	-	-	-	-	-	-
M25. Otros trastornos articulares, no clasificados en otra parte	4	-	-	-	-	-	-	-	-	-
M30. Poliarteritis nudosa y afecciones relacionadas	-	-	-	-	-	-	-	-	-	-
M31. Otras vasculopatías necrotizantes	-	-	-	-	-	-	-	-	-	-
M32. Lupus eritematoso sistémico	2	-	-	-	-	-	-	-	-	-
M33. Dermatopolimiositis	-	-	-	-	-	-	-	-	-	-
M34. Esclerosis sistémica	1	-	-	-	-	-	-	-	-	-
M35. Otro compromiso sistémico del tejido conjuntivo	1	-	-	-	-	-	-	-	-	-
M40. Cifosis y lordosis	-	-	-	-	-	-	-	-	-	-
M41. Escoliosis	3	-	-	-	-	-	-	-	-	-
M42. Osteocondrosis de la columna vertebral	-	-	-	-	-	-	-	-	-	-
M43. Otras dorsopatías deformantes	-	-	-	-	-	-	-	-	-	-
M45. Espondilitis anquilosante	-	-	-	-	-	-	-	-	-	-
M46. Otras espondilopatías inflamatorias	1	-	-	-	-	-	-	-	-	-
M47. Espondilosis	-	-	-	-	-	-	-	-	-	-
M48. Otras espondilopatías	-	-	-	-	-	-	-	-	-	-
M50. Trastornos de disco cervical	1	-	-	-	-	-	-	-	-	-
M51. Otros trastornos de los discos intervertebrales	-	-	-	-	-	-	-	-	-	-
M53. Otras dorsopatías, no clasificadas en otra parte	-	-	-	-	-	-	-	-	-	-
M54. Dorsalgia	-	-	-	-	-	-	-	-	-	-
M60. Miositis	-	-	-	-	-	-	-	-	-	-
M61. Calcificación y osificación del músculo	-	-	-	-	-	-	-	-	-	-
M62. Otros trastornos de los músculos	1	-	-	-	-	-	-	-	-	-
M65. Sinovitis y tenosinovitis	-	-	-	-	-	-	-	-	-	-
M66. Ruptura espontánea de la sinovia y del tendón	-	-	-	-	-	-	-	-	-	-
M67. Otros trastornos de la sinovia y del tendón	-	-	-	-	-	-	-	-	-	-
M70. Trastornos de los tejidos blandos relacionados con el uso, el uso excesivo y la presión	-	-	-	-	-	-	-	-	-	-
M71. Otras bursopatías	-	-	-	-	-	-	-	-	-	-
M72. Trastornos fibroblásticos	-	-	-	-	-	-	-	-	-	-
M75. Lesiones del hombro	-	-	-	-	-	-	-	-	-	-
M76. Entesopatías del miembro inferior, excluido el pie	-	-	-	-	-	-	-	-	-	-
M77. Otras entesopatías	-	-	-	-	-	-	-	-	-	-
M79. Otros trastornos de los tejidos blandos, no clasificados en otra parte	-	-	-	-	-	-	-	-	-	-
M80. Osteoporosis con fractura patológica	2	-	-	-	-	-	-	-	-	-
M81. Osteoporosis sin fractura patológica	-	-	-	-	-	-	-	-	-	-
M83. Osteomalacia del adulto	-	-	-	-	-	-	-	-	-	-
M84. Trastornos de la continuidad del hueso	41	-	-	-	-	-	-	-	-	-
M85. Otros trastornos de la densidad y de la estructura óseas	-	-	-	-	-	-	-	-	-	-
M86. Osteomielitis	2	-	-	-	-	-	-	-	-	-
M87. Osteonecrosis	-	-	-	-	-	-	-	-	-	-
M88. Enfermedad de Paget de los huesos [osteítis deformante]	1	-	-	-	-	-	-	-	-	-
M89. Otros trastornos del hueso	-	-	-	-	-	-	-	-	-	-
M91. Osteocondrosis juvenil de la cadera y de la pelvis	-	-	-	-	-	-	-	-	-	-
M92. Otras osteocondrosis juveniles	-	-	-	-	-	-	-	-	-	-
M93. Otras osteocondropatías	-	-	-	-	-	-	-	-	-	-
M94. Otros trastornos del cartílago	-	-	-	-	-	-	-	-	-	-

7.1. Defunciones por edad y causas a 3 caracteres. Ambos sexos.

2001	De 40 a 44 años	De 45 a 49 años	De 50 a 54 años	De 55 a 59 años	De 60 a 64 años	De 65 a 69 años	De 70 a 74 años	De 75 a 79 años	De 80 a 84 años	De 85 y más años
REGIÓN DE MURCIA										
M19. Otras artrosis	-	-	-	-	-	-	-	-	-	-
M20. Deformidades adquiridas de los dedos de la mano y del pie	-	-	-	-	-	-	-	-	-	-
M21. Otras deformidades adquiridas de los miembros	-	-	-	-	-	-	-	-	-	-
M22. Trastorno de la rótula	-	-	-	-	-	-	-	-	-	-
M23. Trastorno interno de la rodilla	-	-	-	-	-	-	-	-	-	-
M24. Otros trastornos articulares específicos	-	-	-	-	-	-	-	-	-	-
M25. Otros trastornos articulares, no clasificados en otra parte	-	-	-	-	-	-	1	1	2	-
M30. Poliarteritis nudosa y afecciones relacionadas	-	-	-	-	-	-	-	-	-	-
M31. Otras vasculopatías necrotizantes	-	-	-	-	-	-	-	-	-	-
M32. Lupus eritematoso sistémico	-	-	1	-	-	-	-	-	1	-
M33. Dermatopolimiositis	-	-	-	-	-	-	-	-	-	-
M34. Esclerosis sistémica	-	-	-	-	-	-	-	-	-	1
M35. Otro compromiso sistémico del tejido conjuntivo	-	-	-	-	-	-	-	1	-	-
M40. Cifosis y lordosis	-	-	-	-	-	-	-	-	-	-
M41. Escoliosis	-	-	-	-	-	-	1	-	-	2
M42. Osteocondrosis de la columna vertebral	-	-	-	-	-	-	-	-	-	-
M43. Otras dorsopatías deformantes	-	-	-	-	-	-	-	-	-	-
M45. Espondilitis anquilosante	-	-	-	-	-	-	-	-	-	-
M46. Otras espondilopatías inflamatorias	-	-	-	-	-	-	-	1	-	-
M47. Espondilosis	-	-	-	-	-	-	-	-	-	-
M48. Otras espondilopatías	-	-	-	-	-	-	-	-	-	-
M50. Trastornos de disco cervical	-	-	-	-	-	-	-	1	-	-
M51. Otros trastornos de los discos intervertebrales	-	-	-	-	-	-	-	-	-	-
M53. Otras dorsopatías, no clasificadas en otra parte	-	-	-	-	-	-	-	-	-	-
M54. Dorsalgia	-	-	-	-	-	-	-	-	-	-
M60. Miositis	-	-	-	-	-	-	-	-	-	-
M61. Calcificación y osificación del músculo	-	-	-	-	-	-	-	-	-	-
M62. Otros trastornos de los músculos	-	-	-	-	-	-	-	-	-	1
M65. Sinovitis y tenosinovitis	-	-	-	-	-	-	-	-	-	-
M66. Ruptura espontánea de la sinovia y del tendón	-	-	-	-	-	-	-	-	-	-
M67. Otros trastornos de la sinovia y del tendón	-	-	-	-	-	-	-	-	-	-
M70. Trastornos de los tejidos blandos relacionados con el uso, el uso excesivo y la presión	-	-	-	-	-	-	-	-	-	-
M71. Otras bursopatías	-	-	-	-	-	-	-	-	-	-
M72. Trastornos fibroblásticos	-	-	-	-	-	-	-	-	-	-
M75. Lesiones del hombro	-	-	-	-	-	-	-	-	-	-
M76. Entesopatías del miembro inferior, excluido el pie	-	-	-	-	-	-	-	-	-	-
M77. Otras entesopatías	-	-	-	-	-	-	-	-	-	-
M79. Otros trastornos de los tejidos blandos, no clasificados en otra parte	-	-	-	-	-	-	-	-	-	-
M80. Osteoporosis con fractura patológica	-	-	-	-	-	-	-	-	-	2
M81. Osteoporosis sin fractura patológica	-	-	-	-	-	-	-	-	-	-
M83. Osteomalacia del adulto	-	-	-	-	-	-	-	-	-	-
M84. Trastornos de la continuidad del hueso	-	-	-	-	-	-	2	2	9	28
M85. Otros trastornos de la densidad y de la estructura óseas	-	-	-	-	-	-	-	-	-	-
M86. Osteomielitis	-	-	-	-	-	-	-	-	1	1
M87. Osteonecrosis	-	-	-	-	-	-	-	-	-	-
M88. Enfermedad de Paget de los huesos [osteítis deformante]	-	-	-	-	-	-	-	-	-	1
M89. Otros trastornos del hueso	-	-	-	-	-	-	-	-	-	-
M91. Osteocondrosis juvenil de la cadera y de la pelvis	-	-	-	-	-	-	-	-	-	-
M92. Otras osteocondrosis juveniles	-	-	-	-	-	-	-	-	-	-
M93. Otras osteocondropatías	-	-	-	-	-	-	-	-	-	-
M94. Otros trastornos del cartílago	-	-	-	-	-	-	-	-	-	-

7.1. Defunciones por edad y causas a 3 caracteres. Ambos sexos.

2001	Total	Menos de un año	De 1 a 4 años	De 5 a 9 años	De 10 a 14 años	De 15 a 19 años	De 20 a 24 años	De 25 a 29 años	De 30 a 34 años	De 35 a 39 años
REGIÓN DE MURCIA										
M95. Otras deformidades adquiridas del sistema osteomuscular y del tejido conjuntivo	-	-	-	-	-	-	-	-	-	-
M96. Trastornos osteomusculares consecutivos a procedimientos, no clasificados en otra parte	-	-	-	-	-	-	-	-	-	-
M99. Lesiones biomecánicas, no clasificadas en otra parte	-	-	-	-	-	-	-	-	-	-
N00. Síndrome nefrítico agudo	-	-	-	-	-	-	-	-	-	-
N01. Síndrome nefrítico rápidamente progresivo	-	-	-	-	-	-	-	-	-	-
N02. Hematuria recurrente y persistente	-	-	-	-	-	-	-	-	-	-
N03. Síndrome nefrítico crónico	2	-	-	-	-	-	-	-	-	-
N04. Síndrome nefrítico	2	-	-	-	-	-	-	-	-	-
N05. Síndrome nefrítico no especificado	2	-	-	-	-	-	-	-	-	-
N06. Proteinuria aislada con lesión morfológica especificada	-	-	-	-	-	-	-	-	-	-
N07. Nefropatía hereditaria, no clasificada en otra parte	-	-	-	-	-	-	-	-	-	-
N10. Nefritis tubulointersticial aguda	4	-	-	-	-	-	-	-	-	-
N11. Nefritis tubulointersticial crónica	-	-	-	-	-	-	-	-	-	-
N12. Nefritis tubulointersticial, no especificada como aguda o crónica	2	-	-	-	-	-	-	-	-	-
N13. Uropatía obstructiva y por reflujo	6	-	-	-	-	-	-	-	-	-
N14. Afecciones tubulares y tubulointersticiales inducidas por drogas y por metales pesados	-	-	-	-	-	-	-	-	-	-
N15. Otras enfermedades renales tubulointersticiales	-	-	-	-	-	-	-	-	-	-
N17. Insuficiencia renal aguda	20	-	-	-	-	-	-	-	-	-
N18. Insuficiencia renal crónica	98	-	-	-	-	-	-	-	2	-
N19. Insuficiencia renal no especificada	47	-	-	-	-	-	-	-	-	-
N20. Cálculo del riñón y del uréter	-	-	-	-	-	-	-	-	-	-
N21. Cálculo de las vías urinarias inferiores	-	-	-	-	-	-	-	-	-	-
N23. Cólico renal, no especificado	-	-	-	-	-	-	-	-	-	-
N25. Trastornos resultantes de la función tubular renal alterada	-	-	-	-	-	-	-	-	-	-
N26. Riñón contraído, no especificado	2	-	-	-	-	-	-	-	-	-
N27. Riñón pequeño de causa desconocida	-	-	-	-	-	-	-	-	-	-
N28. Otros trastornos del riñón y del uréter, no clasificados en otra parte	3	-	-	-	-	-	-	-	-	-
N30. Cistitis	-	-	-	-	-	-	-	-	-	-
N31. Disfunción neuromuscular de la vejiga, no clasificada en otra parte	-	-	-	-	-	-	-	-	-	-
N32. Otros trastornos de la vejiga	-	-	-	-	-	-	-	-	-	-
N34. Uretritis y síndrome uretral	-	-	-	-	-	-	-	-	-	-
N35. Estrechez uretral	-	-	-	-	-	-	-	-	-	-
N36. Otros trastornos de la uretra	-	-	-	-	-	-	-	-	-	-
N39. Otros trastornos del sistema urinario	81	-	-	-	-	-	-	-	-	1
N40. Hiperplasia de la próstata	3	-	-	-	-	-	-	-	-	-
N41. Enfermedades inflamatorias de la próstata	-	-	-	-	-	-	-	-	-	-
N42. Otros trastornos de la próstata	2	-	-	-	-	-	-	-	-	-
N43. Hidrocele y espermatocoele	-	-	-	-	-	-	-	-	-	-
N44. Torsión del testículo	-	-	-	-	-	-	-	-	-	-
N45. Orquitis y epididimitis	-	-	-	-	-	-	-	-	-	-
N46. Esterilidad en el varón	-	-	-	-	-	-	-	-	-	-
N47. Prepucio redundante, fimosis y parafimosis	-	-	-	-	-	-	-	-	-	-
N48. Otros trastornos del pene	-	-	-	-	-	-	-	-	-	-
N49. Trastornos inflamatorios de órganos genitales masculinos, no clasificados en otra parte	1	-	-	-	-	-	-	-	-	-
N50. Otros trastornos de los órganos genitales masculinos	-	-	-	-	-	-	-	-	-	-
N60. Displasia mamaria benigna	-	-	-	-	-	-	-	-	-	-
N61. Trastornos inflamatorios de la mama	-	-	-	-	-	-	-	-	-	-
N62. Hipertrofia de la mama	-	-	-	-	-	-	-	-	-	-
N63. Masa no especificada en la mama	-	-	-	-	-	-	-	-	-	-
N64. Otros trastornos de la mama	-	-	-	-	-	-	-	-	-	-

7.1. Defunciones por edad y causas a 3 caracteres. Ambos sexos.

2001	De 40 a 44 años	De 45 a 49 años	De 50 a 54 años	De 55 a 59 años	De 60 a 64 años	De 65 a 69 años	De 70 a 74 años	De 75 a 79 años	De 80 a 84 años	De 85 y más años
REGIÓN DE MURCIA										
M95. Otras deformidades adquiridas del sistema osteomuscular y del tejido conjuntivo	-	-	-	-	-	-	-	-	-	-
M96. Trastornos osteomusculares consecutivos a procedimientos, no clasificados en otra parte	-	-	-	-	-	-	-	-	-	-
M99. Lesiones biomecánicas, no clasificadas en otra parte	-	-	-	-	-	-	-	-	-	-
N00. Síndrome nefrítico agudo	-	-	-	-	-	-	-	-	-	-
N01. Síndrome nefrítico rápidamente progresivo	-	-	-	-	-	-	-	-	-	-
N02. Hematuria recurrente y persistente	-	-	-	-	-	-	-	-	-	-
N03. Síndrome nefrítico crónico	-	-	-	-	-	-	1	1	-	-
N04. Síndrome nefrótico	-	-	-	-	-	1	-	1	-	-
N05. Síndrome nefrítico no especificado	-	-	-	-	-	-	1	-	-	1
N06. Proteinuria aislada con lesión morfológica especificada	-	-	-	-	-	-	-	-	-	-
N07. Nefropatía hereditaria, no clasificada en otra parte	-	-	-	-	-	-	-	-	-	-
N10. Nefritis tubulointersticial aguda	-	-	-	1	-	-	-	-	1	2
N11. Nefritis tubulointersticial crónica	-	-	-	-	-	-	-	-	-	-
N12. Nefritis tubulointersticial, no especificada como aguda o crónica	-	-	-	-	-	1	-	-	1	-
N13. Uropatía obstructiva y por reflujo	-	-	-	-	1	-	-	-	2	3
N14. Afecciones tubulares y tubulointersticiales inducidas por drogas y por metales pesados	-	-	-	-	-	-	-	-	-	-
N15. Otras enfermedades renales tubulointersticiales	-	-	-	-	-	-	-	-	-	-
N17. Insuficiencia renal aguda	-	-	-	-	-	3	2	4	4	7
N18. Insuficiencia renal crónica	1	1	-	4	6	4	16	12	21	31
N19. Insuficiencia renal no especificada	-	-	-	-	-	1	5	5	13	23
N20. Cálculo del riñón y del uréter	-	-	-	-	-	-	-	-	-	-
N21. Cálculo de las vías urinarias inferiores	-	-	-	-	-	-	-	-	-	-
N23. Cólico renal, no especificado	-	-	-	-	-	-	-	-	-	-
N25. Trastornos resultantes de la función tubular renal alterada	-	-	-	-	-	-	-	-	-	-
N26. Riñón contraído, no especificado	-	-	-	-	-	-	-	1	-	1
N27. Riñón pequeño de causa desconocida	-	-	-	-	-	-	-	-	-	-
N28. Otros trastornos del riñón y del uréter, no clasificados en otra parte	-	-	-	-	2	-	-	-	1	-
N30. Cistitis	-	-	-	-	-	-	-	-	-	-
N31. Disfunción neuromuscular de la vejiga, no clasificada en otra parte	-	-	-	-	-	-	-	-	-	-
N32. Otros trastornos de la vejiga	-	-	-	-	-	-	-	-	-	-
N34. Uretritis y síndrome uretral	-	-	-	-	-	-	-	-	-	-
N35. Estrechez uretral	-	-	-	-	-	-	-	-	-	-
N36. Otros trastornos de la uretra	-	-	-	-	-	-	-	-	-	-
N39. Otros trastornos del sistema urinario	-	-	-	1	2	4	7	10	16	40
N40. Hiperplasia de la próstata	-	-	-	-	-	-	-	-	1	2
N41. Enfermedades inflamatorias de la próstata	-	-	-	-	-	-	-	-	-	-
N42. Otros trastornos de la próstata	-	-	-	-	-	-	1	-	1	-
N43. Hidrocele y espermatocoele	-	-	-	-	-	-	-	-	-	-
N44. Torsión del testículo	-	-	-	-	-	-	-	-	-	-
N45. Orquitis y epididimitis	-	-	-	-	-	-	-	-	-	-
N46. Esterilidad en el varón	-	-	-	-	-	-	-	-	-	-
N47. Prepucio redundante, fimosis y parafimosis	-	-	-	-	-	-	-	-	-	-
N48. Otros trastornos del pene	-	-	-	-	-	-	-	-	-	-
N49. Trastornos inflamatorios de órganos genitales masculinos, no clasificados en otra parte	-	-	-	-	-	-	-	-	1	-
N50. Otros trastornos de los órganos genitales masculinos	-	-	-	-	-	-	-	-	-	-
N60. Displasia mamaria benigna	-	-	-	-	-	-	-	-	-	-
N61. Trastornos inflamatorios de la mama	-	-	-	-	-	-	-	-	-	-
N62. Hipertrofia de la mama	-	-	-	-	-	-	-	-	-	-
N63. Masa no especificada en la mama	-	-	-	-	-	-	-	-	-	-
N64. Otros trastornos de la mama	-	-	-	-	-	-	-	-	-	-

7.1. Defunciones por edad y causas a 3 caracteres. Ambos sexos.

2001											
REGIÓN DE MURCIA	Total	Menos de un año	De 1 a 4 años	De 5 a 9 años	De 10 a 14 años	De 15 a 19 años	De 20 a 24 años	De 25 a 29 años	De 30 a 34 años	De 35 a 39 años	
N70. Salpingitis y ooforitis	-	-	-	-	-	-	-	-	-	-	
N71. Enfermedad inflamatoria del útero, excepto del cuello uterino	-	-	-	-	-	-	-	-	-	-	
N72. Enfermedad inflamatoria del cuello uterino	-	-	-	-	-	-	-	-	-	-	
N73. Otras enfermedades pélvicas inflamatorias femeninas	-	-	-	-	-	-	-	-	-	-	
N75. Enfermedades de la glándula de Bartholin	-	-	-	-	-	-	-	-	-	-	
N76. Otras enfermedades inflamatorias de la vagina y de la vulva	1	-	-	-	-	-	-	-	-	-	
N80. Endometriosis	-	-	-	-	-	-	-	-	-	-	
N81. Prolapso genital femenino	-	-	-	-	-	-	-	-	-	-	
N82. Fístulas que afectan el tracto genital femenino	-	-	-	-	-	-	-	-	-	-	
N83. Trastornos no inflamatorios del ovario, de la trompa de Falopio y del ligamento ancho	1	-	-	-	-	-	-	-	-	-	
N84. Pólipo del tracto genital femenino	-	-	-	-	-	-	-	-	-	-	
N85. Otros trastornos no inflamatorios del útero, excepto del cuello	-	-	-	-	-	-	-	-	-	-	
N86. Erosión y ectropión del cuello del útero	-	-	-	-	-	-	-	-	-	-	
N87. Displasia del cuello uterino	-	-	-	-	-	-	-	-	-	-	
N88. Otros trastornos no inflamatorios del cuello del útero	-	-	-	-	-	-	-	-	-	-	
N89. Otros trastornos no inflamatorios de la vagina	-	-	-	-	-	-	-	-	-	-	
N90. Otros trastornos no inflamatorios de la vulva y del perineo	-	-	-	-	-	-	-	-	-	-	
N91. Menstruación ausente, escasa o rara	-	-	-	-	-	-	-	-	-	-	
N92. Menstruación excesiva, frecuente e irregular	-	-	-	-	-	-	-	-	-	-	
N93. Otras hemorragias uterinas o vaginales anormales	-	-	-	-	-	-	-	-	-	-	
N94. Dolor y otras afecciones relacionadas con los órganos genitales femeninos y con el ciclo menstrual	-	-	-	-	-	-	-	-	-	-	
N95. Otros trastornos menopáusicos y perimenopáusicos	-	-	-	-	-	-	-	-	-	-	
N96. Abortadora habitual	-	-	-	-	-	-	-	-	-	-	
N97. Infertilidad femenina	-	-	-	-	-	-	-	-	-	-	
N98. Complicaciones asociadas con la fecundación artificial	-	-	-	-	-	-	-	-	-	-	
O00. Embarazo ectópico	-	-	-	-	-	-	-	-	-	-	
O01. Mola hidatiforme	-	-	-	-	-	-	-	-	-	-	
O02. Otros productos anormales de la concepción	-	-	-	-	-	-	-	-	-	-	
O03. Aborto espontáneo	-	-	-	-	-	-	-	-	-	-	
O04. Aborto médico	-	-	-	-	-	-	-	-	-	-	
O05. Otro aborto	-	-	-	-	-	-	-	-	-	-	
O06. Aborto no especificado	-	-	-	-	-	-	-	-	-	-	
O07. Intento fallido de aborto	-	-	-	-	-	-	-	-	-	-	
O08. Complicaciones consecutivas al aborto, al embarazo ectópico y al embarazo molar	-	-	-	-	-	-	-	-	-	-	
O10. Hipertensión preexistente que complica el embarazo, el parto y el puerperio	-	-	-	-	-	-	-	-	-	-	
O11. Trastornos hipertensivos preexistentes, con proteinuria agregada	-	-	-	-	-	-	-	-	-	-	
O12. Edema y proteinuria gestacionales [inducidos por el embarazo] sin hipertensión	-	-	-	-	-	-	-	-	-	-	
O13. Hipertensión gestacional [inducida por el embarazo] sin proteinuria significativa	-	-	-	-	-	-	-	-	-	-	
O14. Hipertensión gestacional [inducida por el embarazo] con proteinuria significativa	-	-	-	-	-	-	-	-	-	-	
O15. Eclampsia	-	-	-	-	-	-	-	-	-	-	
O16. Hipertensión materna, no especificada	-	-	-	-	-	-	-	-	-	-	
O20. Hemorragia precoz del embarazo	-	-	-	-	-	-	-	-	-	-	
O21. Vómitos excesivos en el embarazo	-	-	-	-	-	-	-	-	-	-	
O22. Complicaciones venosas en el embarazo	-	-	-	-	-	-	-	-	-	-	

7.1. Defunciones por edad y causas a 3 caracteres. Ambos sexos.

2001	De 40 a 44 años	De 45 a 49 años	De 50 a 54 años	De 55 a 59 años	De 60 a 64 años	De 65 a 69 años	De 70 a 74 años	De 75 a 79 años	De 80 a 84 años	De 85 y más años
REGIÓN DE MURCIA										
N70. Salpingitis y ooforitis	-	-	-	-	-	-	-	-	-	-
N71. Enfermedad inflamatoria del útero, excepto del cuello uterino	-	-	-	-	-	-	-	-	-	-
N72. Enfermedad inflamatoria del cuello uterino	-	-	-	-	-	-	-	-	-	-
N73. Otras enfermedades pélvicas inflamatorias femeninas	-	-	-	-	-	-	-	-	-	-
N75. Enfermedades de la glándula de Bartholin	-	-	-	-	-	-	-	-	-	-
N76. Otras enfermedades inflamatorias de la vagina y de la vulva	-	-	-	-	-	1	-	-	-	-
N80. Endometriosis	-	-	-	-	-	-	-	-	-	-
N81. Prolapso genital femenino	-	-	-	-	-	-	-	-	-	-
N82. Fístulas que afectan el tracto genital femenino	-	-	-	-	-	-	-	-	-	-
N83. Trastornos no inflamatorios del ovario, de la trompa de Falopio y del ligamento ancho	-	-	-	-	-	-	1	-	-	-
N84. Pólipo del tracto genital femenino	-	-	-	-	-	-	-	-	-	-
N85. Otros trastornos no inflamatorios del útero, excepto del cuello	-	-	-	-	-	-	-	-	-	-
N86. Erosión y ectropión del cuello del útero	-	-	-	-	-	-	-	-	-	-
N87. Displasia del cuello uterino	-	-	-	-	-	-	-	-	-	-
N88. Otros trastornos no inflamatorios del cuello del útero	-	-	-	-	-	-	-	-	-	-
N89. Otros trastornos no inflamatorios de la vagina	-	-	-	-	-	-	-	-	-	-
N90. Otros trastornos no inflamatorios de la vulva y del perineo	-	-	-	-	-	-	-	-	-	-
N91. Menstruación ausente, escasa o rara	-	-	-	-	-	-	-	-	-	-
N92. Menstruación excesiva, frecuente e irregular	-	-	-	-	-	-	-	-	-	-
N93. Otras hemorragias uterinas o vaginales anormales	-	-	-	-	-	-	-	-	-	-
N94. Dolor y otras afecciones relacionadas con los órganos genitales femeninos y con el ciclo menstrual	-	-	-	-	-	-	-	-	-	-
N95. Otros trastornos menopáusicos y perimenopáusicos	-	-	-	-	-	-	-	-	-	-
N96. Abortadora habitual	-	-	-	-	-	-	-	-	-	-
N97. Infertilidad femenina	-	-	-	-	-	-	-	-	-	-
N98. Complicaciones asociadas con la fecundación artificial	-	-	-	-	-	-	-	-	-	-
O00. Embarazo ectópico	-	-	-	-	-	-	-	-	-	-
O01. Mola hidatiforme	-	-	-	-	-	-	-	-	-	-
O02. Otros productos anormales de la concepción	-	-	-	-	-	-	-	-	-	-
O03. Aborto espontáneo	-	-	-	-	-	-	-	-	-	-
O04. Aborto médico	-	-	-	-	-	-	-	-	-	-
O05. Otro aborto	-	-	-	-	-	-	-	-	-	-
O06. Aborto no especificado	-	-	-	-	-	-	-	-	-	-
O07. Intento fallido de aborto	-	-	-	-	-	-	-	-	-	-
O08. Complicaciones consecutivas al aborto, al embarazo ectópico y al embarazo molar	-	-	-	-	-	-	-	-	-	-
O10. Hipertensión preexistente que complica el embarazo, el parto y el puerperio	-	-	-	-	-	-	-	-	-	-
O11. Trastornos hipertensivos preexistentes, con proteinuria agregada	-	-	-	-	-	-	-	-	-	-
O12. Edema y proteinuria gestacionales [inducidos por el embarazo] sin hipertensión	-	-	-	-	-	-	-	-	-	-
O13. Hipertensión gestacional [inducida por el embarazo] sin proteinuria significativa	-	-	-	-	-	-	-	-	-	-
O14. Hipertensión gestacional [inducida por el embarazo] con proteinuria significativa	-	-	-	-	-	-	-	-	-	-
O15. Eclampsia	-	-	-	-	-	-	-	-	-	-
O16. Hipertensión materna, no especificada	-	-	-	-	-	-	-	-	-	-
O20. Hemorragia precoz del embarazo	-	-	-	-	-	-	-	-	-	-
O21. Vómitos excesivos en el embarazo	-	-	-	-	-	-	-	-	-	-
O22. Complicaciones venosas en el embarazo	-	-	-	-	-	-	-	-	-	-

7.1. Defunciones por edad y causas a 3 caracteres. Ambos sexos.

2001	Total	Menos de un año	De 1 a 4 años	De 5 a 9 años	De 10 a 14 años	De 15 a 19 años	De 20 a 24 años	De 25 a 29 años	De 30 a 34 años	De 35 a 39 años
REGIÓN DE MURCIA										
O23. Infección de las vías genitourinarias en el embarazo	-	-	-	-	-	-	-	-	-	-
O24. Diabetes mellitus en el embarazo	-	-	-	-	-	-	-	-	-	-
O25. Desnutrición en el embarazo	-	-	-	-	-	-	-	-	-	-
O26. Atención a la madre por otras complicaciones principalmente relacionadas con el embarazo	-	-	-	-	-	-	-	-	-	-
O28. Hallazgos anormales en el examen prenatal de la madre	-	-	-	-	-	-	-	-	-	-
O29. Complicaciones de la anestesia administrada durante el embarazo	-	-	-	-	-	-	-	-	-	-
O30. Embarazo múltiple	-	-	-	-	-	-	-	-	-	-
O31. Complicaciones específicas del embarazo múltiple	-	-	-	-	-	-	-	-	-	-
O32. Atención materna por presentación anormal del feto, conocida o presunta	-	-	-	-	-	-	-	-	-	-
O33. Atención materna por desproporción conocida o presunta	-	-	-	-	-	-	-	-	-	-
O34. Atención materna por anomalías conocidas o presuntas de los órganos pélvicos de la madre	-	-	-	-	-	-	-	-	-	-
O35. Atención materna por anomalía o lesión fetal, conocida o presunta	-	-	-	-	-	-	-	-	-	-
O36. Atención materna por otros problemas fetales conocidos o presuntos	-	-	-	-	-	-	-	-	-	-
O40. Polihidramnios	-	-	-	-	-	-	-	-	-	-
O41. Otros trastornos del líquido amniótico y de las membranas	-	-	-	-	-	-	-	-	-	-
O42. Ruptura prematura de las membranas	-	-	-	-	-	-	-	-	-	-
O43. Trastornos placentarios	-	-	-	-	-	-	-	-	-	-
O44. Placenta previa	-	-	-	-	-	-	-	-	-	-
O45. Desprendimiento prematuro de la placenta [abruptio placentae]	-	-	-	-	-	-	-	-	-	-
O46. Hemorragia anteparto, no clasificada en otra parte	-	-	-	-	-	-	-	-	-	-
O47. Falso trabajo de parto	-	-	-	-	-	-	-	-	-	-
O48. Embarazo prolongado	-	-	-	-	-	-	-	-	-	-
O60. Parto prematuro	-	-	-	-	-	-	-	-	-	-
O61. Fracaso de la inducción del trabajo de parto	-	-	-	-	-	-	-	-	-	-
O62. Anormalidades de la dinámica del trabajo de parto	-	-	-	-	-	-	-	-	-	-
O63. Trabajo de parto prolongado	-	-	-	-	-	-	-	-	-	-
O64. Trabajo de parto obstruido debido a mala posición y presentación anormal del feto	-	-	-	-	-	-	-	-	-	-
O65. Trabajo de parto obstruido debido a anomalía de la pelvis materna	-	-	-	-	-	-	-	-	-	-
O66. Otras obstrucciones del trabajo de parto	-	-	-	-	-	-	-	-	-	-
O67. Trabajo de parto y parto complicados por hemorragia intraparto, no clasificados en otra parte	-	-	-	-	-	-	-	-	-	-
O68. Trabajo de parto y parto complicados por sufrimiento fetal	-	-	-	-	-	-	-	-	-	-
O69. Trabajo de parto y parto complicados por problemas del cordón umbilical	-	-	-	-	-	-	-	-	-	-
O70. Desgarro perineal durante el parto	-	-	-	-	-	-	-	-	-	-
O71. Otro trauma obstétrico	-	-	-	-	-	-	-	-	-	-
O72. Hemorragia postparto	-	-	-	-	-	-	-	-	-	-
O73. Retención de la placenta o de las membranas, sin hemorragia	-	-	-	-	-	-	-	-	-	-
O74. Complicaciones de la anestesia administrada durante el trabajo de parto y el parto	-	-	-	-	-	-	-	-	-	-
O75. Otras complicaciones del trabajo de parto y del parto, no clasificadas en otra parte	-	-	-	-	-	-	-	-	-	-
O80. Parto único espontáneo	-	-	-	-	-	-	-	-	-	-
O81. Parto único con fórceps y ventosa extractora	-	-	-	-	-	-	-	-	-	-
O82. Parto único por cesárea	-	-	-	-	-	-	-	-	-	-
O83. Otros partos únicos asistidos	-	-	-	-	-	-	-	-	-	-

7.1. Defunciones por edad y causas a 3 caracteres. Ambos sexos.

2001	De 40 a 44 años	De 45 a 49 años	De 50 a 54 años	De 55 a 59 años	De 60 a 64 años	De 65 a 69 años	De 70 a 74 años	De 75 a 79 años	De 80 a 84 años	De 85 y más años
REGIÓN DE MURCIA										
O23. Infección de las vías genitourinarias en el embarazo	-	-	-	-	-	-	-	-	-	-
O24. Diabetes mellitus en el embarazo	-	-	-	-	-	-	-	-	-	-
O25. Desnutrición en el embarazo	-	-	-	-	-	-	-	-	-	-
O26. Atención a la madre por otras complicaciones principalmente relacionadas con el embarazo	-	-	-	-	-	-	-	-	-	-
O28. Hallazgos anormales en el examen prenatal de la madre	-	-	-	-	-	-	-	-	-	-
O29. Complicaciones de la anestesia administrada durante el embarazo	-	-	-	-	-	-	-	-	-	-
O30. Embarazo múltiple	-	-	-	-	-	-	-	-	-	-
O31. Complicaciones específicas del embarazo múltiple	-	-	-	-	-	-	-	-	-	-
O32. Atención materna por presentación anormal del feto, conocida o presunta	-	-	-	-	-	-	-	-	-	-
O33. Atención materna por desproporción conocida o presunta	-	-	-	-	-	-	-	-	-	-
O34. Atención materna por anomalías conocidas o presuntas de los órganos pélvicos de la madre	-	-	-	-	-	-	-	-	-	-
O35. Atención materna por anomalía o lesión fetal, conocida o presunta	-	-	-	-	-	-	-	-	-	-
O36. Atención materna por otros problemas fetales conocidos o presuntos	-	-	-	-	-	-	-	-	-	-
O40. Polihidramnios	-	-	-	-	-	-	-	-	-	-
O41. Otros trastornos del líquido amniótico y de las membranas	-	-	-	-	-	-	-	-	-	-
O42. Ruptura prematura de las membranas	-	-	-	-	-	-	-	-	-	-
O43. Trastornos placentarios	-	-	-	-	-	-	-	-	-	-
O44. Placenta previa	-	-	-	-	-	-	-	-	-	-
O45. Desprendimiento prematuro de la placenta [abruptio placentae]	-	-	-	-	-	-	-	-	-	-
O46. Hemorragia anteparto, no clasificada en otra parte	-	-	-	-	-	-	-	-	-	-
O47. Falso trabajo de parto	-	-	-	-	-	-	-	-	-	-
O48. Embarazo prolongado	-	-	-	-	-	-	-	-	-	-
O60. Parto prematuro	-	-	-	-	-	-	-	-	-	-
O61. Fracaso de la inducción del trabajo de parto	-	-	-	-	-	-	-	-	-	-
O62. Anormalidades de la dinámica del trabajo de parto	-	-	-	-	-	-	-	-	-	-
O63. Trabajo de parto prolongado	-	-	-	-	-	-	-	-	-	-
O64. Trabajo de parto obstruido debido a mala posición y presentación anormal del feto	-	-	-	-	-	-	-	-	-	-
O65. Trabajo de parto obstruido debido a anomalía de la pelvis materna	-	-	-	-	-	-	-	-	-	-
O66. Otras obstrucciones del trabajo de parto	-	-	-	-	-	-	-	-	-	-
O67. Trabajo de parto y parto complicados por hemorragia intraparto, no clasificados en otra parte	-	-	-	-	-	-	-	-	-	-
O68. Trabajo de parto y parto complicados por sufrimiento fetal	-	-	-	-	-	-	-	-	-	-
O69. Trabajo de parto y parto complicados por problemas del cordón umbilical	-	-	-	-	-	-	-	-	-	-
O70. Desgarro perineal durante el parto	-	-	-	-	-	-	-	-	-	-
O71. Otro trauma obstétrico	-	-	-	-	-	-	-	-	-	-
O72. Hemorragia postparto	-	-	-	-	-	-	-	-	-	-
O73. Retención de la placenta o de las membranas, sin hemorragia	-	-	-	-	-	-	-	-	-	-
O74. Complicaciones de la anestesia administrada durante el trabajo de parto y el parto	-	-	-	-	-	-	-	-	-	-
O75. Otras complicaciones del trabajo de parto y del parto, no clasificadas en otra parte	-	-	-	-	-	-	-	-	-	-
O80. Parto único espontáneo	-	-	-	-	-	-	-	-	-	-
O81. Parto único con fórceps y ventosa extractora	-	-	-	-	-	-	-	-	-	-
O82. Parto único por cesárea	-	-	-	-	-	-	-	-	-	-
O83. Otros partos únicos asistidos	-	-	-	-	-	-	-	-	-	-

7.1. Defunciones por edad y causas a 3 caracteres. Ambos sexos.

2001											
REGIÓN DE MURCIA	Total	Menos de un año	De 1 a 4 años	De 5 a 9 años	De 10 a 14 años	De 15 a 19 años	De 20 a 24 años	De 25 a 29 años	De 30 a 34 años	De 35 a 39 años	
O84. Parto múltiple	-	-	-	-	-	-	-	-	-	-	-
O85. Sepsis puerperal	-	-	-	-	-	-	-	-	-	-	-
O86. Otras infecciones puerperales	-	-	-	-	-	-	-	-	-	-	-
O87. Complicaciones venosas en el puerperio	-	-	-	-	-	-	-	-	-	-	-
O88. Embolia obstétrica	-	-	-	-	-	-	-	-	-	-	-
O89. Complicaciones de la anestesia administrada durante el puerperio	-	-	-	-	-	-	-	-	-	-	-
O90. Complicaciones del puerperio, no clasificadas en otra parte	-	-	-	-	-	-	-	-	-	-	-
O91. Infecciones de la mama asociadas con el parto	-	-	-	-	-	-	-	-	-	-	-
O92. Otros trastornos de la mama y de la lactancia asociados con el parto	-	-	-	-	-	-	-	-	-	-	-
O95. Muerte obstétrica de causa no especificada	-	-	-	-	-	-	-	-	-	-	-
O96. Muerte materna debida a cualquier causa obstétrica que ocurre después de 42 días pero antes de un año del parto	-	-	-	-	-	-	-	-	-	-	-
O97. Muerte por secuelas de causas obstétricas directas	-	-	-	-	-	-	-	-	-	-	-
O98. Enfermedades maternas infecciosas y parasitarias clasificables en otra parte, pero que complican el embarazo, el parto y el puerperio	-	-	-	-	-	-	-	-	-	-	-
O99. Otras enfermedades maternas clasificables en otra parte, pero que complican el embarazo, el parto y el puerperio	-	-	-	-	-	-	-	-	-	-	-
P00. Feto y recién nacido afectados por condiciones de la madre no necesariamente relacionadas con el embarazo presente	-	-	-	-	-	-	-	-	-	-	-
P01. Feto y recién nacido afectados por complicaciones maternas del embarazo	1	1	-	-	-	-	-	-	-	-	-
P02. Feto y recién nacido afectados por complicaciones de la placenta, del cordón umbilical y de las membranas	-	-	-	-	-	-	-	-	-	-	-
P03. Feto y recién nacido afectados por otras complicaciones del trabajo de parto y del parto	-	-	-	-	-	-	-	-	-	-	-
P04. Feto y recién nacido afectados por influencias nocivas transmitidas a través de la placenta o de la leche materna	-	-	-	-	-	-	-	-	-	-	-
P05. Retardo del crecimiento fetal y desnutrición fetal	-	-	-	-	-	-	-	-	-	-	-
P07. Trastornos relacionados con duración corta de la gestación y con bajo peso al nacer, no clasificados en otra parte	4	4	-	-	-	-	-	-	-	-	-
P08. Trastornos relacionados con el embarazo prolongado y con sobrepeso al nacer	-	-	-	-	-	-	-	-	-	-	-
P10. Hemorragia y laceración intracraneal debidas a traumatismo del nacimiento	-	-	-	-	-	-	-	-	-	-	-
P11. Otros traumatismos del nacimiento en el sistema nervioso central	-	-	-	-	-	-	-	-	-	-	-
P12. Traumatismo del nacimiento en el cuero cabelludo	-	-	-	-	-	-	-	-	-	-	-
P13. Traumatismo del esqueleto durante el nacimiento	-	-	-	-	-	-	-	-	-	-	-
P14. Traumatismo del sistema nervioso periférico durante el nacimiento	-	-	-	-	-	-	-	-	-	-	-
P15. Otros traumatismos del nacimiento	-	-	-	-	-	-	-	-	-	-	-
P20. Hipoxia intrauterina	2	1	-	-	-	-	-	1	-	-	-
P21. Asfixia del nacimiento	2	2	-	-	-	-	-	-	-	-	-
P22. Dificultad respiratoria del recién nacido	4	4	-	-	-	-	-	-	-	-	-
P23. Neumonía congénita	-	-	-	-	-	-	-	-	-	-	-
P24. Síndromes de aspiración neonatal	1	1	-	-	-	-	-	-	-	-	-
P25. Enfisema intersticial y afecciones relacionadas, originadas en el período perinatal	2	2	-	-	-	-	-	-	-	-	-
P26. Hemorragia pulmonar originada en el período perinatal	3	3	-	-	-	-	-	-	-	-	-

7.1. Defunciones por edad y causas a 3 caracteres. Ambos sexos.

2001	De 40 a 44 años	De 45 a 49 años	De 50 a 54 años	De 55 a 59 años	De 60 a 64 años	De 65 a 69 años	De 70 a 74 años	De 75 a 79 años	De 80 a 84 años	De 85 y más años
REGIÓN DE MURCIA										
O84. Parto múltiple	-	-	-	-	-	-	-	-	-	-
O85. Sepsis puerperal	-	-	-	-	-	-	-	-	-	-
O86. Otras infecciones puerperales	-	-	-	-	-	-	-	-	-	-
O87. Complicaciones venosas en el puerperio	-	-	-	-	-	-	-	-	-	-
O88. Embolia obstétrica	-	-	-	-	-	-	-	-	-	-
O89. Complicaciones de la anestesia administrada durante el puerperio	-	-	-	-	-	-	-	-	-	-
O90. Complicaciones del puerperio, no clasificadas en otra parte	-	-	-	-	-	-	-	-	-	-
O91. Infecciones de la mama asociadas con el parto	-	-	-	-	-	-	-	-	-	-
O92. Otros trastornos de la mama y de la lactancia asociados con el parto	-	-	-	-	-	-	-	-	-	-
O95. Muerte obstétrica de causa no especificada	-	-	-	-	-	-	-	-	-	-
O96. Muerte materna debida a cualquier causa obstétrica que ocurre después de 42 días pero antes de un año del parto	-	-	-	-	-	-	-	-	-	-
O97. Muerte por secuelas de causas obstétricas directas	-	-	-	-	-	-	-	-	-	-
O98. Enfermedades maternas infecciosas y parasitarias clasificables en otra parte, pero que complican el embarazo, el parto y el puerperio	-	-	-	-	-	-	-	-	-	-
O99. Otras enfermedades maternas clasificables en otra parte, pero que complican el embarazo, el parto y el puerperio	-	-	-	-	-	-	-	-	-	-
P00. Feto y recién nacido afectados por condiciones de la madre no necesariamente relacionadas con el embarazo presente	-	-	-	-	-	-	-	-	-	-
P01. Feto y recién nacido afectados por complicaciones maternas del embarazo	-	-	-	-	-	-	-	-	-	-
P02. Feto y recién nacido afectados por complicaciones de la placenta, del cordón umbilical y de las membranas	-	-	-	-	-	-	-	-	-	-
P03. Feto y recién nacido afectados por otras complicaciones del trabajo de parto y del parto	-	-	-	-	-	-	-	-	-	-
P04. Feto y recién nacido afectados por influencias nocivas transmitidas a través de la placenta o de la leche materna	-	-	-	-	-	-	-	-	-	-
P05. Retardo del crecimiento fetal y desnutrición fetal	-	-	-	-	-	-	-	-	-	-
P07. Trastornos relacionados con duración corta de la gestación y con bajo peso al nacer, no clasificados en otra parte	-	-	-	-	-	-	-	-	-	-
P08. Trastornos relacionados con el embarazo prolongado y con sobrepeso al nacer	-	-	-	-	-	-	-	-	-	-
P10. Hemorragia y laceración intracraneal debidas a traumatismo del nacimiento	-	-	-	-	-	-	-	-	-	-
P11. Otros traumatismos del nacimiento en el sistema nervioso central	-	-	-	-	-	-	-	-	-	-
P12. Traumatismo del nacimiento en el cuero cabelludo	-	-	-	-	-	-	-	-	-	-
P13. Traumatismo del esqueleto durante el nacimiento	-	-	-	-	-	-	-	-	-	-
P14. Traumatismo del sistema nervioso periférico durante el nacimiento	-	-	-	-	-	-	-	-	-	-
P15. Otros traumatismos del nacimiento	-	-	-	-	-	-	-	-	-	-
P20. Hipoxia intrauterina	-	-	-	-	-	-	-	-	-	-
P21. Asfixia del nacimiento	-	-	-	-	-	-	-	-	-	-
P22. Dificultad respiratoria del recién nacido	-	-	-	-	-	-	-	-	-	-
P23. Neumonía congénita	-	-	-	-	-	-	-	-	-	-
P24. Síndromes de aspiración neonatal	-	-	-	-	-	-	-	-	-	-
P25. Enfisema intersticial y afecciones relacionadas, originadas en el período perinatal	-	-	-	-	-	-	-	-	-	-
P26. Hemorragia pulmonar originada en el período perinatal	-	-	-	-	-	-	-	-	-	-

7.1. Defunciones por edad y causas a 3 caracteres. Ambos sexos.

2001											
REGIÓN DE MURCIA	Total	Menos de un año	De 1 a 4 años	De 5 a 9 años	De 10 a 14 años	De 15 a 19 años	De 20 a 24 años	De 25 a 29 años	De 30 a 34 años	De 35 a 39 años	
P27. Enfermedad respiratoria crónica originada en el período perinatal	-	-	-	-	-	-	-	-	-	-	-
P28. Otros problemas respiratorios del recién nacido, originados en el período perinatal	-	-	-	-	-	-	-	-	-	-	-
P29. Trastornos cardiovasculares originados en el período perinatal	-	-	-	-	-	-	-	-	-	-	-
P35. Enfermedades virales congénitas	-	-	-	-	-	-	-	-	-	-	-
P36. Sepsis bacteriana del recién nacido	9	9	-	-	-	-	-	-	-	-	-
P37. Otras enfermedades infecciosas y parasitarias congénitas	-	-	-	-	-	-	-	-	-	-	-
P38. Onfalitis del recién nacido con o sin hemorragia leve	-	-	-	-	-	-	-	-	-	-	-
P39. Otras infecciones específicas del período perinatal	1	1	-	-	-	-	-	-	-	-	-
P50. Pérdida de sangre fetal	-	-	-	-	-	-	-	-	-	-	-
P51. Hemorragia umbilical del recién nacido	-	-	-	-	-	-	-	-	-	-	-
P52. Hemorragia intracraneal no traumática del feto y del recién nacido	5	5	-	-	-	-	-	-	-	-	-
P53. Enfermedad hemorrágica del feto y del recién nacido	-	-	-	-	-	-	-	-	-	-	-
P54. Otras hemorragias neonatales	-	-	-	-	-	-	-	-	-	-	-
P55. Enfermedad hemolítica del feto y del recién nacido	-	-	-	-	-	-	-	-	-	-	-
P56. Hidropesía fetal debida a enfermedad hemolítica	-	-	-	-	-	-	-	-	-	-	-
P57. Kernicterus	-	-	-	-	-	-	-	-	-	-	-
P58. Ictericia neonatal debida a otras hemólisis excesivas	-	-	-	-	-	-	-	-	-	-	-
P59. Ictericia neonatal por otras causas y por las no especificadas	-	-	-	-	-	-	-	-	-	-	-
P60. Coagulación intravascular diseminada en el feto y el recién nacido	-	-	-	-	-	-	-	-	-	-	-
P61. Otros trastornos hematológicos perinatales	-	-	-	-	-	-	-	-	-	-	-
P70. Trastornos transitorios del metabolismo de los carbohidratos específicos del feto y del recién nacido	-	-	-	-	-	-	-	-	-	-	-
P71. Trastornos neonatales transitorios del metabolismo del calcio y del magnesio	-	-	-	-	-	-	-	-	-	-	-
P72. Otros trastornos endocrinos neonatales transitorios	-	-	-	-	-	-	-	-	-	-	-
P74. Otras alteraciones metabólicas y electrolíticas neonatales transitorias	-	-	-	-	-	-	-	-	-	-	-
P76. Otras obstrucciones intestinales del recién nacido	-	-	-	-	-	-	-	-	-	-	-
P77. Enterocolitis necrotizante del feto y del recién nacido	1	1	-	-	-	-	-	-	-	-	-
P78. Otros trastornos perinatales del sistema digestivo	-	-	-	-	-	-	-	-	-	-	-
P80. Hipotermia del recién nacido	-	-	-	-	-	-	-	-	-	-	-
P81. Otras alteraciones de la regulación de la temperatura en el recién nacido	-	-	-	-	-	-	-	-	-	-	-
P83. Otras afecciones de la piel específicas del feto y del recién nacido	-	-	-	-	-	-	-	-	-	-	-
P90. Convulsiones del recién nacido	-	-	-	-	-	-	-	-	-	-	-
P91. Otras alteraciones cerebrales del recién nacido	2	-	-	-	2	-	-	-	-	-	-
P92. Problemas de la ingestión de alimentos del recién nacido	-	-	-	-	-	-	-	-	-	-	-
P93. Reacciones e intoxicaciones debidas a drogas administradas al feto y al recién nacido	-	-	-	-	-	-	-	-	-	-	-
P94. Trastornos del tono muscular en el recién nacido	-	-	-	-	-	-	-	-	-	-	-
P95. Muerte fetal de causa no especificada	1	1	-	-	-	-	-	-	-	-	-
P96. Otras afecciones originadas en el período perinatal	3	2	-	-	-	-	-	-	-	-	-

7.1. Defunciones por edad y causas a 3 caracteres. Ambos sexos.

2001	De 40 a 44 años	De 45 a 49 años	De 50 a 54 años	De 55 a 59 años	De 60 a 64 años	De 65 a 69 años	De 70 a 74 años	De 75 a 79 años	De 80 a 84 años	De 85 y más años
REGIÓN DE MURCIA										
P27. Enfermedad respiratoria crónica originada en el período perinatal	-	-	-	-	-	-	-	-	-	-
P28. Otros problemas respiratorios del recién nacido, originados en el período perinatal	-	-	-	-	-	-	-	-	-	-
P29. Trastornos cardiovasculares originados en el período perinatal	-	-	-	-	-	-	-	-	-	-
P35. Enfermedades virales congénitas	-	-	-	-	-	-	-	-	-	-
P36. Sepsis bacteriana del recién nacido	-	-	-	-	-	-	-	-	-	-
P37. Otras enfermedades infecciosas y parasitarias congénitas	-	-	-	-	-	-	-	-	-	-
P38. Onfalitis del recién nacido con o sin hemorragia leve	-	-	-	-	-	-	-	-	-	-
P39. Otras infecciones específicas del período perinatal	-	-	-	-	-	-	-	-	-	-
P50. Pérdida de sangre fetal	-	-	-	-	-	-	-	-	-	-
P51. Hemorragia umbilical del recién nacido	-	-	-	-	-	-	-	-	-	-
P52. Hemorragia intracraneal no traumática del feto y del recién nacido	-	-	-	-	-	-	-	-	-	-
P53. Enfermedad hemorrágica del feto y del recién nacido	-	-	-	-	-	-	-	-	-	-
P54. Otras hemorragias neonatales	-	-	-	-	-	-	-	-	-	-
P55. Enfermedad hemolítica del feto y del recién nacido	-	-	-	-	-	-	-	-	-	-
P56. Hidropesía fetal debida a enfermedad hemolítica	-	-	-	-	-	-	-	-	-	-
P57. Kernicterus	-	-	-	-	-	-	-	-	-	-
P58. Ictericia neonatal debida a otras hemólisis excesivas	-	-	-	-	-	-	-	-	-	-
P59. Ictericia neonatal por otras causas y por las no especificadas	-	-	-	-	-	-	-	-	-	-
P60. Coagulación intravascular diseminada en el feto y el recién nacido	-	-	-	-	-	-	-	-	-	-
P61. Otros trastornos hematológicos perinatales	-	-	-	-	-	-	-	-	-	-
P70. Trastornos transitorios del metabolismo de los carbohidratos específicos del feto y del recién nacido	-	-	-	-	-	-	-	-	-	-
P71. Trastornos neonatales transitorios del metabolismo del calcio y del magnesio	-	-	-	-	-	-	-	-	-	-
P72. Otros trastornos endocrinos neonatales transitorios	-	-	-	-	-	-	-	-	-	-
P74. Otras alteraciones metabólicas y electrolíticas neonatales transitorias	-	-	-	-	-	-	-	-	-	-
P76. Otras obstrucciones intestinales del recién nacido	-	-	-	-	-	-	-	-	-	-
P77. Enterocolitis necrotizante del feto y del recién nacido	-	-	-	-	-	-	-	-	-	-
P78. Otros trastornos perinatales del sistema digestivo	-	-	-	-	-	-	-	-	-	-
P80. Hipotermia del recién nacido	-	-	-	-	-	-	-	-	-	-
P81. Otras alteraciones de la regulación de la temperatura en el recién nacido	-	-	-	-	-	-	-	-	-	-
P83. Otras afecciones de la piel específicas del feto y del recién nacido	-	-	-	-	-	-	-	-	-	-
P90. Convulsiones del recién nacido	-	-	-	-	-	-	-	-	-	-
P91. Otras alteraciones cerebrales del recién nacido	-	-	-	-	-	-	-	-	-	-
P92. Problemas de la ingestión de alimentos del recién nacido	-	-	-	-	-	-	-	-	-	-
P93. Reacciones e intoxicaciones debidas a drogas administradas al feto y al recién nacido	-	-	-	-	-	-	-	-	-	-
P94. Trastornos del tono muscular en el recién nacido	-	-	-	-	-	-	-	-	-	-
P95. Muerte fetal de causa no especificada	-	-	-	-	-	-	-	-	-	-
P96. Otras afecciones originadas en el período perinatal	1	-	-	-	-	-	-	-	-	-

7.1. Defunciones por edad y causas a 3 caracteres. Ambos sexos.

2001											
REGIÓN DE MURCIA	Total	Menos de un año	De 1 a 4 años	De 5 a 9 años	De 10 a 14 años	De 15 a 19 años	De 20 a 24 años	De 25 a 29 años	De 30 a 34 años	De 35 a 39 años	
Q00. Anencefalia y malformaciones congénitas similares	3	3	-	-	-	-	-	-	-	-	-
Q01. Encefalocele	-	-	-	-	-	-	-	-	-	-	-
Q02. Microcefalia	-	-	-	-	-	-	-	-	-	-	-
Q03. Hidrocéfalo congénito	-	-	-	-	-	-	-	-	-	-	-
Q04. Otras malformaciones congénitas del encéfalo	3	2	1	-	-	-	-	-	-	-	-
Q05. Espina bífida	1	-	-	-	-	1	-	-	-	-	-
Q06. Otras malformaciones congénitas de la médula espinal	-	-	-	-	-	-	-	-	-	-	-
Q07. Otras malformaciones congénitas del sistema nervioso	2	1	1	-	-	-	-	-	-	-	-
Q10. Malformaciones congénitas de los párpados, del aparato lagrimal y de la órbita	-	-	-	-	-	-	-	-	-	-	-
Q11. Anoftalmía, microftalmía y macroftalmía	-	-	-	-	-	-	-	-	-	-	-
Q12. Malformaciones congénitas del cristalino	-	-	-	-	-	-	-	-	-	-	-
Q13. Malformaciones congénitas del segmento anterior del ojo	-	-	-	-	-	-	-	-	-	-	-
Q14. Malformaciones congénitas del segmento posterior del ojo	-	-	-	-	-	-	-	-	-	-	-
Q15. Otras malformaciones congénitas del ojo	-	-	-	-	-	-	-	-	-	-	-
Q16. Malformaciones congénitas del oído que causan alteración de la audición	-	-	-	-	-	-	-	-	-	-	-
Q17. Otras malformaciones congénitas del oído	-	-	-	-	-	-	-	-	-	-	-
Q18. Otras malformaciones congénitas de la cara y del cuello	-	-	-	-	-	-	-	-	-	-	-
Q20. Malformaciones congénitas de las cámaras cardíacas y sus conexiones	-	-	-	-	-	-	-	-	-	-	-
Q21. Malformaciones congénitas de los tabiques cardíacos	-	-	-	-	-	-	-	-	-	-	-
Q22. Malformaciones congénitas de las válvulas pulmonar y tricúspide	1	1	-	-	-	-	-	-	-	-	-
Q23. Malformaciones congénitas de las válvulas aórtica y mitral	-	-	-	-	-	-	-	-	-	-	-
Q24. Otras malformaciones congénitas del corazón	9	8	-	-	1	-	-	-	-	-	-
Q25. Malformaciones congénitas de las grandes arterias	-	-	-	-	-	-	-	-	-	-	-
Q26. Malformaciones congénitas de las grandes venas	-	-	-	-	-	-	-	-	-	-	-
Q27. Otras malformaciones congénitas del sistema vascular periférico	-	-	-	-	-	-	-	-	-	-	-
Q28. Otras malformaciones congénitas del sistema circulatorio	2	-	-	-	-	-	-	-	1	-	-
Q30. Malformaciones congénitas de la nariz	-	-	-	-	-	-	-	-	-	-	-
Q31. Malformaciones congénitas de la laringe	-	-	-	-	-	-	-	-	-	-	-
Q32. Malformaciones congénitas de la tráquea y de los bronquios	-	-	-	-	-	-	-	-	-	-	-
Q33. Malformaciones congénitas del pulmón	-	-	-	-	-	-	-	-	-	-	-
Q34. Otras malformaciones congénitas del sistema respiratorio	-	-	-	-	-	-	-	-	-	-	-
Q35. Fisura del paladar	-	-	-	-	-	-	-	-	-	-	-
Q36. Labio leporino	-	-	-	-	-	-	-	-	-	-	-
Q37. Fisura del paladar con labio leporino	-	-	-	-	-	-	-	-	-	-	-
Q38. Otras malformaciones congénitas de la lengua, de la boca y de la faringe	-	-	-	-	-	-	-	-	-	-	-
Q39. Malformaciones congénitas del esófago	-	-	-	-	-	-	-	-	-	-	-
Q40. Otras malformaciones congénitas de la parte superior del tubo digestivo	-	-	-	-	-	-	-	-	-	-	-
Q41. Ausencia, atresia y estenosis congénita del intestino delgado	2	2	-	-	-	-	-	-	-	-	-
Q42. Ausencia, atresia y estenosis congénita del intestino grueso	-	-	-	-	-	-	-	-	-	-	-
Q43. Otras malformaciones congénitas del intestino	1	1	-	-	-	-	-	-	-	-	-
Q44. Malformaciones congénitas de la vesícula biliar, de los conductos biliares y del hígado	1	1	-	-	-	-	-	-	-	-	-

7.1. Defunciones por edad y causas a 3 caracteres. Ambos sexos.

2001	De 40 a 44 años	De 45 a 49 años	De 50 a 54 años	De 55 a 59 años	De 60 a 64 años	De 65 a 69 años	De 70 a 74 años	De 75 a 79 años	De 80 a 84 años	De 85 y más años
REGIÓN DE MURCIA										
Q00. Anencefalia y malformaciones congénitas similares	-	-	-	-	-	-	-	-	-	-
Q01. Encefalocele	-	-	-	-	-	-	-	-	-	-
Q02. Microcefalia	-	-	-	-	-	-	-	-	-	-
Q03. Hidrocéfalo congénito	-	-	-	-	-	-	-	-	-	-
Q04. Otras malformaciones congénitas del encéfalo	-	-	-	-	-	-	-	-	-	-
Q05. Espina bífida	-	-	-	-	-	-	-	-	-	-
Q06. Otras malformaciones congénitas de la médula espinal	-	-	-	-	-	-	-	-	-	-
Q07. Otras malformaciones congénitas del sistema nervioso	-	-	-	-	-	-	-	-	-	-
Q10. Malformaciones congénitas de los párpados, del aparato lagrimal y de la órbita	-	-	-	-	-	-	-	-	-	-
Q11. Anoftalmía, microftalmía y macroftalmía	-	-	-	-	-	-	-	-	-	-
Q12. Malformaciones congénitas del cristalino	-	-	-	-	-	-	-	-	-	-
Q13. Malformaciones congénitas del segmento anterior del ojo	-	-	-	-	-	-	-	-	-	-
Q14. Malformaciones congénitas del segmento posterior del ojo	-	-	-	-	-	-	-	-	-	-
Q15. Otras malformaciones congénitas del ojo	-	-	-	-	-	-	-	-	-	-
Q16. Malformaciones congénitas del oído que causan alteración de la audición	-	-	-	-	-	-	-	-	-	-
Q17. Otras malformaciones congénitas del oído	-	-	-	-	-	-	-	-	-	-
Q18. Otras malformaciones congénitas de la cara y del cuello	-	-	-	-	-	-	-	-	-	-
Q20. Malformaciones congénitas de las cámaras cardíacas y sus conexiones	-	-	-	-	-	-	-	-	-	-
Q21. Malformaciones congénitas de los tabiques cardíacos	-	-	-	-	-	-	-	-	-	-
Q22. Malformaciones congénitas de las válvulas pulmonar y tricúspide	-	-	-	-	-	-	-	-	-	-
Q23. Malformaciones congénitas de las válvulas aórtica y mitral	-	-	-	-	-	-	-	-	-	-
Q24. Otras malformaciones congénitas del corazón	-	-	-	-	-	-	-	-	-	-
Q25. Malformaciones congénitas de las grandes arterias	-	-	-	-	-	-	-	-	-	-
Q26. Malformaciones congénitas de las grandes venas	-	-	-	-	-	-	-	-	-	-
Q27. Otras malformaciones congénitas del sistema vascular periférico	-	-	-	-	-	-	-	-	-	-
Q28. Otras malformaciones congénitas del sistema circulatorio	-	-	-	-	-	-	1	-	-	-
Q30. Malformaciones congénitas de la nariz	-	-	-	-	-	-	-	-	-	-
Q31. Malformaciones congénitas de la laringe	-	-	-	-	-	-	-	-	-	-
Q32. Malformaciones congénitas de la tráquea y de los bronquios	-	-	-	-	-	-	-	-	-	-
Q33. Malformaciones congénitas del pulmón	-	-	-	-	-	-	-	-	-	-
Q34. Otras malformaciones congénitas del sistema respiratorio	-	-	-	-	-	-	-	-	-	-
Q35. Fisura del paladar	-	-	-	-	-	-	-	-	-	-
Q36. Labio leporino	-	-	-	-	-	-	-	-	-	-
Q37. Fisura del paladar con labio leporino	-	-	-	-	-	-	-	-	-	-
Q38. Otras malformaciones congénitas de la lengua, de la boca y de la faringe	-	-	-	-	-	-	-	-	-	-
Q39. Malformaciones congénitas del esófago	-	-	-	-	-	-	-	-	-	-
Q40. Otras malformaciones congénitas de la parte superior del tubo digestivo	-	-	-	-	-	-	-	-	-	-
Q41. Ausencia, atresia y estenosis congénita del intestino delgado	-	-	-	-	-	-	-	-	-	-
Q42. Ausencia, atresia y estenosis congénita del intestino grueso	-	-	-	-	-	-	-	-	-	-
Q43. Otras malformaciones congénitas del intestino	-	-	-	-	-	-	-	-	-	-
Q44. Malformaciones congénitas de la vesícula biliar, de los conductos biliares y del hígado	-	-	-	-	-	-	-	-	-	-

7.1. Defunciones por edad y causas a 3 caracteres. Ambos sexos.

2001										
REGIÓN DE MURCIA	Total	Menos de un año	De 1 a 4 años	De 5 a 9 años	De 10 a 14 años	De 15 a 19 años	De 20 a 24 años	De 25 a 29 años	De 30 a 34 años	De 35 a 39 años
Q45. Otras malformaciones congénitas del sistema digestivo	-	-	-	-	-	-	-	-	-	-
Q50. Malformaciones congénitas de los ovarios, de las trompas de Falopio y de los ligamentos anchos	-	-	-	-	-	-	-	-	-	-
Q51. Malformaciones congénitas del útero y del cuello uterino	-	-	-	-	-	-	-	-	-	-
Q52. Otras malformaciones congénitas de los órganos genitales femeninos	-	-	-	-	-	-	-	-	-	-
Q53. Testículo no descendido	-	-	-	-	-	-	-	-	-	-
Q54. Hipospadias	-	-	-	-	-	-	-	-	-	-
Q55. Otras malformaciones congénitas de los órganos genitales masculinos	-	-	-	-	-	-	-	-	-	-
Q56. Sexo indeterminado y pseudohermafroditismo	-	-	-	-	-	-	-	-	-	-
Q60. Agenesia renal y otras malformaciones hipoplásicas del riñón	2	1	-	-	-	-	-	-	-	-
Q61. Enfermedad quística del riñón	-	-	-	-	-	-	-	-	-	-
Q62. Defectos obstructivos congénitos de la pelvis renal y malformaciones congénitas del uréter	-	-	-	-	-	-	-	-	-	-
Q63. Otras malformaciones congénitas del riñón	-	-	-	-	-	-	-	-	-	-
Q64. Otras malformaciones congénitas del sistema urinario	-	-	-	-	-	-	-	-	-	-
Q65. Deformidades congénitas de la cadera	-	-	-	-	-	-	-	-	-	-
Q66. Deformidades congénitas de los pies	-	-	-	-	-	-	-	-	-	-
Q67. Deformidades osteomusculares congénitas de la cabeza, de la cara, de la columna vertebral y del tórax	-	-	-	-	-	-	-	-	-	-
Q68. Otras deformidades osteomusculares congénitas	-	-	-	-	-	-	-	-	-	-
Q69. Polidactilia	-	-	-	-	-	-	-	-	-	-
Q70. Sindactilia	-	-	-	-	-	-	-	-	-	-
Q71. Defectos por reducción del miembro superior	-	-	-	-	-	-	-	-	-	-
Q72. Defectos por reducción del miembro inferior	-	-	-	-	-	-	-	-	-	-
Q73. Defectos por reducción de miembro no especificado	-	-	-	-	-	-	-	-	-	-
Q74. Otras anomalías congénitas del (de los) miembro(s)	-	-	-	-	-	-	-	-	-	-
Q75. Otras malformaciones congénitas de los huesos del cráneo y de la cara	-	-	-	-	-	-	-	-	-	-
Q76. Malformaciones congénitas de la columna vertebral y tórax óseo	-	-	-	-	-	-	-	-	-	-
Q77. Osteocondrodisplasia con defecto del crecimiento de los huesos largos y de la columna vertebral	-	-	-	-	-	-	-	-	-	-
Q78. Otras osteocondrodisplasias	-	-	-	-	-	-	-	-	-	-
Q79. Malformaciones congénitas del sistema osteomuscular, no clasificadas en otra parte	1	1	-	-	-	-	-	-	-	-
Q80. Ictiosis congénita	-	-	-	-	-	-	-	-	-	-
Q81. Epidermólisis bullosa	-	-	-	-	-	-	-	-	-	-
Q82. Otras malformaciones congénitas de la piel	-	-	-	-	-	-	-	-	-	-
Q83. Malformaciones congénitas de la mama	-	-	-	-	-	-	-	-	-	-
Q84. Otras malformaciones congénitas de las faneras	-	-	-	-	-	-	-	-	-	-
Q85. Facomatosis, no clasificada en otra parte	1	-	-	-	-	-	-	1	-	-
Q86. Síndromes de malformaciones congénitas debidos a causas exógenas conocidas, no clasificados en otra parte	-	-	-	-	-	-	-	-	-	-
Q87. Otros síndromes de malformaciones congénitas especificados que afectan múltiples sistemas	2	1	1	-	-	-	-	-	-	-
Q89. Otras malformaciones congénitas, no clasificadas en otra parte	5	4	-	-	-	-	-	-	-	-
Q90. Síndrome de Down	3	-	-	-	-	-	-	-	1	-
Q91. Síndrome de Edwards y síndrome de Patau	3	3	-	-	-	-	-	-	-	-

7.1. Defunciones por edad y causas a 3 caracteres. Ambos sexos.

2001	De 40 a 44 años	De 45 a 49 años	De 50 a 54 años	De 55 a 59 años	De 60 a 64 años	De 65 a 69 años	De 70 a 74 años	De 75 a 79 años	De 80 a 84 años	De 85 y más años
REGIÓN DE MURCIA										
Q45. Otras malformaciones congénitas del sistema digestivo	-	-	-	-	-	-	-	-	-	-
Q50. Malformaciones congénitas de los ovarios, de las trompas de Falopio y de los ligamentos anchos	-	-	-	-	-	-	-	-	-	-
Q51. Malformaciones congénitas del útero y del cuello uterino	-	-	-	-	-	-	-	-	-	-
Q52. Otras malformaciones congénitas de los órganos genitales femeninos	-	-	-	-	-	-	-	-	-	-
Q53. Testículo no descendido	-	-	-	-	-	-	-	-	-	-
Q54. Hipospadias	-	-	-	-	-	-	-	-	-	-
Q55. Otras malformaciones congénitas de los órganos genitales masculinos	-	-	-	-	-	-	-	-	-	-
Q56. Sexo indeterminado y pseudohermafroditismo	-	-	-	-	-	-	-	-	-	-
Q60. Agenesia renal y otras malformaciones hipoplásicas del riñón	-	-	-	-	-	-	1	-	-	-
Q61. Enfermedad quística del riñón	-	-	-	-	-	-	-	-	-	-
Q62. Defectos obstructivos congénitos de la pelvis renal y malformaciones congénitas del uréter	-	-	-	-	-	-	-	-	-	-
Q63. Otras malformaciones congénitas del riñón	-	-	-	-	-	-	-	-	-	-
Q64. Otras malformaciones congénitas del sistema urinario	-	-	-	-	-	-	-	-	-	-
Q65. Deformidades congénitas de la cadera	-	-	-	-	-	-	-	-	-	-
Q66. Deformidades congénitas de los pies	-	-	-	-	-	-	-	-	-	-
Q67. Deformidades osteomusculares congénitas de la cabeza, de la cara, de la columna vertebral y del tórax	-	-	-	-	-	-	-	-	-	-
Q68. Otras deformidades osteomusculares congénitas	-	-	-	-	-	-	-	-	-	-
Q69. Polidactilia	-	-	-	-	-	-	-	-	-	-
Q70. Sindactilia	-	-	-	-	-	-	-	-	-	-
Q71. Defectos por reducción del miembro superior	-	-	-	-	-	-	-	-	-	-
Q72. Defectos por reducción del miembro inferior	-	-	-	-	-	-	-	-	-	-
Q73. Defectos por reducción de miembro no especificado	-	-	-	-	-	-	-	-	-	-
Q74. Otras anomalías congénitas del (de los) miembro(s)	-	-	-	-	-	-	-	-	-	-
Q75. Otras malformaciones congénitas de los huesos del cráneo y de la cara	-	-	-	-	-	-	-	-	-	-
Q76. Malformaciones congénitas de la columna vertebral y tórax óseo	-	-	-	-	-	-	-	-	-	-
Q77. Osteocondrodisplasia con defecto del crecimiento de los huesos largos y de la columna vertebral	-	-	-	-	-	-	-	-	-	-
Q78. Otras osteocondrodisplasias	-	-	-	-	-	-	-	-	-	-
Q79. Malformaciones congénitas del sistema osteomuscular, no clasificadas en otra parte	-	-	-	-	-	-	-	-	-	-
Q80. Ictiosis congénita	-	-	-	-	-	-	-	-	-	-
Q81. Epidermólisis bullosa	-	-	-	-	-	-	-	-	-	-
Q82. Otras malformaciones congénitas de la piel	-	-	-	-	-	-	-	-	-	-
Q83. Malformaciones congénitas de la mama	-	-	-	-	-	-	-	-	-	-
Q84. Otras malformaciones congénitas de las faneras	-	-	-	-	-	-	-	-	-	-
Q85. Facomatosis, no clasificada en otra parte	-	-	-	-	-	-	-	-	-	-
Q86. Síndromes de malformaciones congénitas debidos a causas exógenas conocidas, no clasificados en otra parte	-	-	-	-	-	-	-	-	-	-
Q87. Otros síndromes de malformaciones congénitas especificados que afectan múltiples sistemas	-	-	-	-	-	-	-	-	-	-
Q89. Otras malformaciones congénitas, no clasificadas en otra parte	-	-	-	-	-	-	1	-	-	-
Q90. Síndrome de Down	2	-	-	-	-	-	-	-	-	-
Q91. Síndrome de Edwards y síndrome de Patau	-	-	-	-	-	-	-	-	-	-

7.1. Defunciones por edad y causas a 3 caracteres. Ambos sexos.

2001	Total	Menos de un año	De 1 a 4 años	De 5 a 9 años	De 10 a 14 años	De 15 a 19 años	De 20 a 24 años	De 25 a 29 años	De 30 a 34 años	De 35 a 39 años
REGIÓN DE MURCIA										
Q92. Otras trisomías y trisomías parciales de los autosomas, no clasificadas en otra parte	-	-	-	-	-	-	-	-	-	-
Q93. Monosomías y supresiones de los autosomas, no clasificadas en otra parte	-	-	-	-	-	-	-	-	-	-
Q95. Reordenamientos equilibrados y marcadores estructurales, no clasificados en otra parte	-	-	-	-	-	-	-	-	-	-
Q96. Síndrome de Turner	-	-	-	-	-	-	-	-	-	-
Q97. Otras anomalías de los cromosomas sexuales, con fenotipo femenino, no clasificadas en otra parte	-	-	-	-	-	-	-	-	-	-
Q98. Otras anomalías de los cromosomas sexuales, con fenotipo masculino, no clasificadas en otra parte	-	-	-	-	-	-	-	-	-	-
Q99. Otras anomalías cromosómicas, no clasificadas en otra parte	-	-	-	-	-	-	-	-	-	-
R00. Anormalidades del latido cardíaco	-	-	-	-	-	-	-	-	-	-
R01. Soplos y otros sonidos cardíacos	-	-	-	-	-	-	-	-	-	-
R02. Gangrena, no clasificada en otra parte	-	-	-	-	-	-	-	-	-	-
R03. Lectura de presión sanguínea anormal, sin diagnóstico	-	-	-	-	-	-	-	-	-	-
R04. Hemorragias de las vías respiratorias	1	-	-	-	-	-	-	-	-	-
R05. Tos	-	-	-	-	-	-	-	-	-	-
R06. Anormalidades de la respiración	-	-	-	-	-	-	-	-	-	-
R07. Dolor de garganta y en el pecho	-	-	-	-	-	-	-	-	-	-
R09. Otros síntomas y signos que involucran los sistemas circulatorio y respiratorio	12	-	-	-	-	-	-	-	2	-
R10. Dolor abdominal y pélvico	1	-	-	-	-	-	-	-	-	-
R11. Náusea y vómito	-	-	-	-	-	-	-	-	-	-
R12. Acidez	-	-	-	-	-	-	-	-	-	-
R13. Disfagia	-	-	-	-	-	-	-	-	-	-
R14. Flatulencia y afecciones afines	-	-	-	-	-	-	-	-	-	-
R15. Incontinencia fecal	-	-	-	-	-	-	-	-	-	-
R16. Hepatomegalia y esplenomegalia, no clasificadas en otra parte	1	-	-	-	-	-	1	-	-	-
R17. Ictericia no especificada	-	-	-	-	-	-	-	-	-	-
R18. Ascitis	-	-	-	-	-	-	-	-	-	-
R19. Otros síntomas y signos que involucran el sistema digestivo y el abdomen	-	-	-	-	-	-	-	-	-	-
R20. Alteraciones de la sensibilidad cutánea	-	-	-	-	-	-	-	-	-	-
R21. Salpullido y otras erupciones cutáneas no especificadas	-	-	-	-	-	-	-	-	-	-
R22. Tumefacción, masa o prominencia de la piel y del tejido subcutáneo localizadas	1	-	-	-	-	-	-	-	-	-
R23. Otros cambios en la piel	-	-	-	-	-	-	-	-	-	-
R25. Movimientos involuntarios anormales	-	-	-	-	-	-	-	-	-	-
R26. Anormalidades de la marcha y de la movilidad	-	-	-	-	-	-	-	-	-	-
R27. Otras fallas de coordinación	-	-	-	-	-	-	-	-	-	-
R29. Otros síntomas y signos que involucran los sistemas nervioso y osteomuscular	-	-	-	-	-	-	-	-	-	-
R30. Dolor asociado con la micción	-	-	-	-	-	-	-	-	-	-
R31. Hematuria, no especificada	-	-	-	-	-	-	-	-	-	-
R32. Incontinencia urinaria, no especificada	-	-	-	-	-	-	-	-	-	-
R33. Retención de orina	-	-	-	-	-	-	-	-	-	-
R34. Anuria y oliguria	-	-	-	-	-	-	-	-	-	-
R35. Poliuria	-	-	-	-	-	-	-	-	-	-
R36. Descarga uretral	-	-	-	-	-	-	-	-	-	-
R39. Otros síntomas y signos que involucran el sistema urinario	-	-	-	-	-	-	-	-	-	-
R40. Somnolencia, estupor y coma	-	-	-	-	-	-	-	-	-	-
R41. Otros síntomas y signos que involucran la función cognoscitiva y la conciencia	-	-	-	-	-	-	-	-	-	-
R42. Mareo y desvanecimiento	-	-	-	-	-	-	-	-	-	-
R43. Trastornos del olfato y del gusto	-	-	-	-	-	-	-	-	-	-
R44. Otros síntomas y signos que involucran las sensaciones y percepciones generales	-	-	-	-	-	-	-	-	-	-

7.1. Defunciones por edad y causas a 3 caracteres. Ambos sexos.

2001	De 40 a 44 años	De 45 a 49 años	De 50 a 54 años	De 55 a 59 años	De 60 a 64 años	De 65 a 69 años	De 70 a 74 años	De 75 a 79 años	De 80 a 84 años	De 85 y más años
REGIÓN DE MURCIA										
Q92. Otras trisomías y trisomías parciales de los autosomas, no clasificadas en otra parte	-	-	-	-	-	-	-	-	-	-
Q93. Monosomías y supresiones de los autosomas, no clasificadas en otra parte	-	-	-	-	-	-	-	-	-	-
Q95. Reordenamientos equilibrados y marcadores estructurales, no clasificados en otra parte	-	-	-	-	-	-	-	-	-	-
Q96. Síndrome de Turner	-	-	-	-	-	-	-	-	-	-
Q97. Otras anomalías de los cromosomas sexuales, con fenotipo femenino, no clasificadas en otra parte	-	-	-	-	-	-	-	-	-	-
Q98. Otras anomalías de los cromosomas sexuales, con fenotipo masculino, no clasificadas en otra parte	-	-	-	-	-	-	-	-	-	-
Q99. Otras anomalías cromosómicas, no clasificadas en otra parte	-	-	-	-	-	-	-	-	-	-
R00. Anormalidades del latido cardíaco	-	-	-	-	-	-	-	-	-	-
R01. Soplos y otros sonidos cardíacos	-	-	-	-	-	-	-	-	-	-
R02. Gangrena, no clasificada en otra parte	-	-	-	-	-	-	-	-	-	-
R03. Lectura de presión sanguínea anormal, sin diagnóstico	-	-	-	-	-	-	-	-	-	-
R04. Hemorragias de las vías respiratorias	-	-	-	-	-	-	1	-	-	-
R05. Tos	-	-	-	-	-	-	-	-	-	-
R06. Anormalidades de la respiración	-	-	-	-	-	-	-	-	-	-
R07. Dolor de garganta y en el pecho	-	-	-	-	-	-	-	-	-	-
R09. Otros síntomas y signos que involucran los sistemas circulatorio y respiratorio	-	1	1	-	-	1	-	2	1	4
R10. Dolor abdominal y pélvico	-	-	-	-	-	-	-	-	1	-
R11. Náusea y vómito	-	-	-	-	-	-	-	-	-	-
R12. Acidez	-	-	-	-	-	-	-	-	-	-
R13. Disfagia	-	-	-	-	-	-	-	-	-	-
R14. Flatulencia y afecciones afines	-	-	-	-	-	-	-	-	-	-
R15. Incontinencia fecal	-	-	-	-	-	-	-	-	-	-
R16. Hepatomegalia y esplenomegalia, no clasificadas en otra parte	-	-	-	-	-	-	-	-	-	-
R17. Ictericia no especificada	-	-	-	-	-	-	-	-	-	-
R18. Ascitis	-	-	-	-	-	-	-	-	-	-
R19. Otros síntomas y signos que involucran el sistema digestivo y el abdomen	-	-	-	-	-	-	-	-	-	-
R20. Alteraciones de la sensibilidad cutánea	-	-	-	-	-	-	-	-	-	-
R21. Salpullido y otras erupciones cutáneas no especificadas	-	-	-	-	-	-	-	-	-	-
R22. Tumefacción, masa o prominencia de la piel y del tejido subcutáneo localizadas	-	-	1	-	-	-	-	-	-	-
R23. Otros cambios en la piel	-	-	-	-	-	-	-	-	-	-
R25. Movimientos involuntarios anormales	-	-	-	-	-	-	-	-	-	-
R26. Anormalidades de la marcha y de la movilidad	-	-	-	-	-	-	-	-	-	-
R27. Otras fallas de coordinación	-	-	-	-	-	-	-	-	-	-
R29. Otros síntomas y signos que involucran los sistemas nervioso y osteomuscular	-	-	-	-	-	-	-	-	-	-
R30. Dolor asociado con la micción	-	-	-	-	-	-	-	-	-	-
R31. Hematuria, no especificada	-	-	-	-	-	-	-	-	-	-
R32. Incontinencia urinaria, no especificada	-	-	-	-	-	-	-	-	-	-
R33. Retención de orina	-	-	-	-	-	-	-	-	-	-
R34. Anuria y oliguria	-	-	-	-	-	-	-	-	-	-
R35. Poliuria	-	-	-	-	-	-	-	-	-	-
R36. Descarga uretral	-	-	-	-	-	-	-	-	-	-
R39. Otros síntomas y signos que involucran el sistema urinario	-	-	-	-	-	-	-	-	-	-
R40. Somnolencia, estupor y coma	-	-	-	-	-	-	-	-	-	-
R41. Otros síntomas y signos que involucran la función cognoscitiva y la conciencia	-	-	-	-	-	-	-	-	-	-
R42. Mareo y desvanecimiento	-	-	-	-	-	-	-	-	-	-
R43. Trastornos del olfato y del gusto	-	-	-	-	-	-	-	-	-	-
R44. Otros síntomas y signos que involucran las sensaciones y percepciones generales	-	-	-	-	-	-	-	-	-	-

7.1. Defunciones por edad y causas a 3 caracteres. Ambos sexos.

2001	Total	Menos de un año	De 1 a 4 años	De 5 a 9 años	De 10 a 14 años	De 15 a 19 años	De 20 a 24 años	De 25 a 29 años	De 30 a 34 años	De 35 a 39 años
REGIÓN DE MURCIA										
R45. Síntomas y signos que involucran el estado emocional	-	-	-	-	-	-	-	-	-	-
R46. Síntomas y signos que involucran la apariencia y el comportamiento	-	-	-	-	-	-	-	-	-	-
R47. Alteraciones del habla, no clasificadas en otra parte	-	-	-	-	-	-	-	-	-	-
R48. Dislexia y otras disfunciones simbólicas, no clasificadas en otra parte	-	-	-	-	-	-	-	-	-	-
R49. Alteraciones de la voz	-	-	-	-	-	-	-	-	-	-
R50. Fiebre de origen desconocido	1	-	-	-	-	-	-	-	-	-
R51. Cefalea	-	-	-	-	-	-	-	-	-	-
R52. Dolor, no clasificado en otra parte	-	-	-	-	-	-	-	-	-	-
R53. Malestar y fatiga	-	-	-	-	-	-	-	-	-	-
R54. Senilidad	109	-	-	-	-	-	-	-	-	-
R55. Síncope y colapso	-	-	-	-	-	-	-	-	-	-
R56. Convulsiones, no clasificadas en otra parte	-	-	-	-	-	-	-	-	-	-
R57. Choque, no clasificado en otra parte	5	-	-	-	-	1	-	-	-	-
R58. Hemorragia, no clasificada en otra parte	-	-	-	-	-	-	-	-	-	-
R59. Adenomegalia	-	-	-	-	-	-	-	-	-	-
R60. Edema, no clasificado en otra parte	-	-	-	-	-	-	-	-	-	-
R61. Hiperhidrosis	-	-	-	-	-	-	-	-	-	-
R62. Falta del desarrollo fisiológico normal esperado	-	-	-	-	-	-	-	-	-	-
R63. Síntomas y signos concernientes a la alimentación y a la ingestión de líquidos	-	-	-	-	-	-	-	-	-	-
R64. Caquexia	4	-	-	-	-	-	-	-	-	-
R68. Otros síntomas y signos generales	-	-	-	-	-	-	-	-	-	-
R69. Causas de morbilidad desconocidas y no especificadas	-	-	-	-	-	-	-	-	-	-
R70. Velocidad de eritrosedimentación elevada y otras anomalías de la viscosidad del plasma	-	-	-	-	-	-	-	-	-	-
R71. Anormalidad de los eritrocitos	-	-	-	-	-	-	-	-	-	-
R72. Anormalidades de los leucocitos, no clasificadas en otra parte	-	-	-	-	-	-	-	-	-	-
R73. Nivel elevado de glucosa en sangre	-	-	-	-	-	-	-	-	-	-
R74. Nivel anormal de enzimas en suero	-	-	-	-	-	-	-	-	-	-
R75. Evidencias de laboratorio del virus de la inmunodeficiencia humana [VIH]	1	-	-	-	-	-	-	-	-	-
R76. Otros hallazgos inmunológicos anormales en suero	-	-	-	-	-	-	-	-	-	-
R77. Otras anomalías de las proteínas plasmáticas	-	-	-	-	-	-	-	-	-	-
R78. Hallazgo de drogas y otras sustancias que normalmente no se encuentran en la sangre	-	-	-	-	-	-	-	-	-	-
R79. Otros hallazgos anormales en la química sanguínea	-	-	-	-	-	-	-	-	-	-
R80. Proteinuria aislada	-	-	-	-	-	-	-	-	-	-
R81. Glucosuria	-	-	-	-	-	-	-	-	-	-
R82. Otros hallazgos anormales en la orina	-	-	-	-	-	-	-	-	-	-
R83. Hallazgos anormales en el líquido cefalorraquídeo	-	-	-	-	-	-	-	-	-	-
R84. Hallazgos anormales en muestras tomadas de órganos respiratorios y torácicos	-	-	-	-	-	-	-	-	-	-
R85. Hallazgos anormales en muestras tomadas de órganos digestivos y de la cavidad abdominal	-	-	-	-	-	-	-	-	-	-
R86. Hallazgos anormales en muestras tomadas de órganos genitales masculinos	-	-	-	-	-	-	-	-	-	-
R87. Hallazgos anormales en muestras tomadas de órganos genitales femeninos	-	-	-	-	-	-	-	-	-	-
R89. Hallazgos anormales en muestras tomadas de otros órganos, sistemas y tejidos	-	-	-	-	-	-	-	-	-	-
R90. Hallazgos anormales en diagnóstico por imagen del sistema nervioso central	-	-	-	-	-	-	-	-	-	-
R91. Hallazgos anormales en diagnóstico por imagen del pulmón	-	-	-	-	-	-	-	-	-	-

7.1. Defunciones por edad y causas a 3 caracteres. Ambos sexos.

2001	De 40 a 44 años	De 45 a 49 años	De 50 a 54 años	De 55 a 59 años	De 60 a 64 años	De 65 a 69 años	De 70 a 74 años	De 75 a 79 años	De 80 a 84 años	De 85 y más años
REGIÓN DE MURCIA										
R45. Síntomas y signos que involucran el estado emocional	-	-	-	-	-	-	-	-	-	-
R46. Síntomas y signos que involucran la apariencia y el comportamiento	-	-	-	-	-	-	-	-	-	-
R47. Alteraciones del habla, no clasificadas en otra parte	-	-	-	-	-	-	-	-	-	-
R48. Dislexia y otras disfunciones simbólicas, no clasificadas en otra parte	-	-	-	-	-	-	-	-	-	-
R49. Alteraciones de la voz	-	-	-	-	-	-	-	-	-	-
R50. Fiebre de origen desconocido	-	-	-	-	-	-	-	-	-	1
R51. Cefalea	-	-	-	-	-	-	-	-	-	-
R52. Dolor, no clasificado en otra parte	-	-	-	-	-	-	-	-	-	-
R53. Malestar y fatiga	-	-	-	-	-	-	-	-	-	-
R54. Senilidad	-	-	-	-	-	-	-	4	11	94
R55. Síncope y colapso	-	-	-	-	-	-	-	-	-	-
R56. Convulsiones, no clasificadas en otra parte	-	-	-	-	-	-	-	-	-	-
R57. Choque, no clasificado en otra parte	-	-	-	1	-	-	-	-	1	2
R58. Hemorragia, no clasificada en otra parte	-	-	-	-	-	-	-	-	-	-
R59. Adenomegalia	-	-	-	-	-	-	-	-	-	-
R60. Edema, no clasificado en otra parte	-	-	-	-	-	-	-	-	-	-
R61. Hiperhidrosis	-	-	-	-	-	-	-	-	-	-
R62. Falta del desarrollo fisiológico normal esperado	-	-	-	-	-	-	-	-	-	-
R63. Síntomas y signos concernientes a la alimentación y a la ingestión de líquidos	-	-	-	-	-	-	-	-	-	-
R64. Caquexia	-	-	-	-	-	-	-	-	1	3
R68. Otros síntomas y signos generales	-	-	-	-	-	-	-	-	-	-
R69. Causas de morbilidad desconocidas y no especificadas	-	-	-	-	-	-	-	-	-	-
R70. Velocidad de eritrosedimentación elevada y otras anomalías de la viscosidad del plasma	-	-	-	-	-	-	-	-	-	-
R71. Anormalidad de los eritrocitos	-	-	-	-	-	-	-	-	-	-
R72. Anormalidades de los leucocitos, no clasificadas en otra parte	-	-	-	-	-	-	-	-	-	-
R73. Nivel elevado de glucosa en sangre	-	-	-	-	-	-	-	-	-	-
R74. Nivel anormal de enzimas en suero	-	-	-	-	-	-	-	-	-	-
R75. Evidencias de laboratorio del virus de la inmunodeficiencia humana [VIH]	-	-	-	-	-	-	1	-	-	-
R76. Otros hallazgos inmunológicos anormales en suero	-	-	-	-	-	-	-	-	-	-
R77. Otras anomalías de las proteínas plasmáticas	-	-	-	-	-	-	-	-	-	-
R78. Hallazgo de drogas y otras sustancias que normalmente no se encuentran en la sangre	-	-	-	-	-	-	-	-	-	-
R79. Otros hallazgos anormales en la química sanguínea	-	-	-	-	-	-	-	-	-	-
R80. Proteinuria aislada	-	-	-	-	-	-	-	-	-	-
R81. Glucosuria	-	-	-	-	-	-	-	-	-	-
R82. Otros hallazgos anormales en la orina	-	-	-	-	-	-	-	-	-	-
R83. Hallazgos anormales en el líquido cefalorraquídeo	-	-	-	-	-	-	-	-	-	-
R84. Hallazgos anormales en muestras tomadas de órganos respiratorios y torácicos	-	-	-	-	-	-	-	-	-	-
R85. Hallazgos anormales en muestras tomadas de órganos digestivos y de la cavidad abdominal	-	-	-	-	-	-	-	-	-	-
R86. Hallazgos anormales en muestras tomadas de órganos genitales masculinos	-	-	-	-	-	-	-	-	-	-
R87. Hallazgos anormales en muestras tomadas de órganos genitales femeninos	-	-	-	-	-	-	-	-	-	-
R89. Hallazgos anormales en muestras tomadas de otros órganos, sistemas y tejidos	-	-	-	-	-	-	-	-	-	-
R90. Hallazgos anormales en diagnóstico por imagen del sistema nervioso central	-	-	-	-	-	-	-	-	-	-
R91. Hallazgos anormales en diagnóstico por imagen del pulmón	-	-	-	-	-	-	-	-	-	-

7.1. Defunciones por edad y causas a 3 caracteres. Ambos sexos.

2001	Total	Menos de un año	De 1 a 4 años	De 5 a 9 años	De 10 a 14 años	De 15 a 19 años	De 20 a 24 años	De 25 a 29 años	De 30 a 34 años	De 35 a 39 años
REGIÓN DE MURCIA										
R92. Hallazgos anormales en diagnóstico por imagen de la mama	-	-	-	-	-	-	-	-	-	-
R93. Hallazgos anormales en diagnóstico por imagen de otras estructuras del cuerpo	-	-	-	-	-	-	-	-	-	-
R94. Resultados anormales de estudios funcionales	-	-	-	-	-	-	-	-	-	-
R95. Síndrome de la muerte súbita infantil	4	4	-	-	-	-	-	-	-	-
R96. Otras muertes súbitas de causa desconocida	-	-	-	-	-	-	-	-	-	-
R98. Muerte sin asistencia	5	-	-	-	-	-	1	-	-	-
R99. Otras causas mal definidas y las no especificadas de mortalidad	41	-	-	-	-	1	2	1	1	-
V01. Peatón lesionado por colisión con vehículo de pedal	-	-	-	-	-	-	-	-	-	-
V02. Peatón lesionado por colisión con vehículo de motor de dos o tres ruedas	-	-	-	-	-	-	-	-	-	-
V03. Peatón lesionado por colisión con automóvil, camioneta o furgoneta	-	-	-	-	-	-	-	-	-	-
V04. Peatón lesionado por colisión con vehículo de transporte pesado o autobús	3	-	-	-	-	1	-	-	-	1
V05. Peatón lesionado por colisión con tren o vehículo de rieles	1	-	-	-	-	-	-	-	-	-
V06. Peatón lesionado por colisión con otros vehículos sin motor	-	-	-	-	-	-	-	-	-	-
V09. Peatón lesionado en otros accidentes de transporte, y en los no especificados	28	-	-	-	1	3	2	2	2	3
V10. Ciclista lesionado por colisión con peatón o animal	-	-	-	-	-	-	-	-	-	-
V11. Ciclista lesionado por colisión con otro ciclista	-	-	-	-	-	-	-	-	-	-
V12. Ciclista lesionado por colisión con vehículo de motor de dos o tres ruedas	-	-	-	-	-	-	-	-	-	-
V13. Ciclista lesionado por colisión con automóvil, camioneta o furgoneta	-	-	-	-	-	-	-	-	-	-
V14. Ciclista lesionado por colisión con vehículo de transporte pesado o autobús	-	-	-	-	-	-	-	-	-	-
V15. Ciclista lesionado por colisión con tren o vehículo de rieles	-	-	-	-	-	-	-	-	-	-
V16. Ciclista lesionado por colisión con otros vehículos sin motor	-	-	-	-	-	-	-	-	-	-
V17. Ciclista lesionado por colisión con objeto estacionado o fijo	-	-	-	-	-	-	-	-	-	-
V18. Ciclista lesionado en accidente de transporte sin colisión	1	-	-	-	-	-	-	-	-	-
V19. Ciclista lesionado en otros accidentes de transporte, y en los no especificados	3	-	-	-	-	-	-	1	1	-
V20. Motociclista lesionado por colisión con peatón o animal	-	-	-	-	-	-	-	-	-	-
V21. Motociclista lesionado por colisión con vehículo de pedal	-	-	-	-	-	-	-	-	-	-
V22. Motociclista lesionado por colisión con vehículo de motor de dos o tres ruedas	-	-	-	-	-	-	-	-	-	-
V23. Motociclista lesionado por colisión con automóvil, camioneta o furgoneta	5	-	-	-	-	1	1	-	1	-
V24. Motociclista lesionado por colisión con vehículo de transporte pesado o autobús	2	-	-	-	-	1	-	-	-	-
V25. Motociclista lesionado por colisión con tren o vehículo de rieles	1	-	-	-	-	-	-	-	-	-
V26. Motociclista lesionado por colisión con otros vehículos sin motor	-	-	-	-	-	-	-	-	-	-
V27. Motociclista lesionado por colisión con objeto fijo o estacionado	1	-	-	-	-	1	-	-	-	-
V28. Motociclista lesionado en accidente de transporte sin colisión	4	-	-	-	-	-	-	2	1	-
V29. Motociclista lesionado en otros accidentes de transporte, y en los no especificados	6	-	-	-	-	2	-	1	1	-
V30. Ocupante de vehículo de motor de tres ruedas lesionado por colisión con peatón o animal	-	-	-	-	-	-	-	-	-	-

7.1. Defunciones por edad y causas a 3 caracteres. Ambos sexos.

2001	De 40 a 44 años	De 45 a 49 años	De 50 a 54 años	De 55 a 59 años	De 60 a 64 años	De 65 a 69 años	De 70 a 74 años	De 75 a 79 años	De 80 a 84 años	De 85 y más años
REGIÓN DE MURCIA										
R92. Hallazgos anormales en diagnóstico por imagen de la mama	-	-	-	-	-	-	-	-	-	-
R93. Hallazgos anormales en diagnóstico por imagen de otras estructuras del cuerpo	-	-	-	-	-	-	-	-	-	-
R94. Resultados anormales de estudios funcionales	-	-	-	-	-	-	-	-	-	-
R95. Síndrome de la muerte súbita infantil	-	-	-	-	-	-	-	-	-	-
R96. Otras muertes súbitas de causa desconocida	-	-	-	-	-	-	-	-	-	-
R98. Muerte sin asistencia	-	-	1	2	-	-	-	-	-	1
R99. Otras causas mal definidas y las no especificadas de mortalidad	2	-	-	1	3	2	3	2	11	12
V01. Peatón lesionado por colisión con vehículo de pedal	-	-	-	-	-	-	-	-	-	-
V02. Peatón lesionado por colisión con vehículo de motor de dos o tres ruedas	-	-	-	-	-	-	-	-	-	-
V03. Peatón lesionado por colisión con automóvil, camioneta o furgoneta	-	-	-	-	-	-	-	-	-	-
V04. Peatón lesionado por colisión con vehículo de transporte pesado o autobús	-	-	-	-	-	-	-	-	-	1
V05. Peatón lesionado por colisión con tren o vehículo de rieles	-	-	-	1	-	-	-	-	-	-
V06. Peatón lesionado por colisión con otros vehículos sin motor	-	-	-	-	-	-	-	-	-	-
V09. Peatón lesionado en otros accidentes de transporte, y en los no especificados	-	2	1	3	3	1	1	3	-	1
V10. Ciclista lesionado por colisión con peatón o animal	-	-	-	-	-	-	-	-	-	-
V11. Ciclista lesionado por colisión con otro ciclista	-	-	-	-	-	-	-	-	-	-
V12. Ciclista lesionado por colisión con vehículo de motor de dos o tres ruedas	-	-	-	-	-	-	-	-	-	-
V13. Ciclista lesionado por colisión con automóvil, camioneta o furgoneta	-	-	-	-	-	-	-	-	-	-
V14. Ciclista lesionado por colisión con vehículo de transporte pesado o autobús	-	-	-	-	-	-	-	-	-	-
V15. Ciclista lesionado por colisión con tren o vehículo de rieles	-	-	-	-	-	-	-	-	-	-
V16. Ciclista lesionado por colisión con otros vehículos sin motor	-	-	-	-	-	-	-	-	-	-
V17. Ciclista lesionado por colisión con objeto estacionado o fijo	-	-	-	-	-	-	-	-	-	-
V18. Ciclista lesionado en accidente de transporte sin colisión	-	-	1	-	-	-	-	-	-	-
V19. Ciclista lesionado en otros accidentes de transporte, y en los no especificados	-	-	-	-	1	-	-	-	-	-
V20. Motociclista lesionado por colisión con peatón o animal	-	-	-	-	-	-	-	-	-	-
V21. Motociclista lesionado por colisión con vehículo de pedal	-	-	-	-	-	-	-	-	-	-
V22. Motociclista lesionado por colisión con vehículo de motor de dos o tres ruedas	-	-	-	-	-	-	-	-	-	-
V23. Motociclista lesionado por colisión con automóvil, camioneta o furgoneta	-	-	-	-	-	1	-	-	1	-
V24. Motociclista lesionado por colisión con vehículo de transporte pesado o autobús	-	-	-	-	-	1	-	-	-	-
V25. Motociclista lesionado por colisión con tren o vehículo de rieles	-	-	-	-	-	-	-	1	-	-
V26. Motociclista lesionado por colisión con otros vehículos sin motor	-	-	-	-	-	-	-	-	-	-
V27. Motociclista lesionado por colisión con objeto fijo o estacionado	-	-	-	-	-	-	-	-	-	-
V28. Motociclista lesionado en accidente de transporte sin colisión	1	-	-	-	-	-	-	-	-	-
V29. Motociclista lesionado en otros accidentes de transporte, y en los no especificados	1	-	-	1	-	-	-	-	-	-
V30. Ocupante de vehículo de motor de tres ruedas lesionado por colisión con peatón o animal	-	-	-	-	-	-	-	-	-	-

7.1. Defunciones por edad y causas a 3 caracteres. Ambos sexos.

2001											
REGIÓN DE MURCIA	Total	Menos de un año	De 1 a 4 años	De 5 a 9 años	De 10 a 14 años	De 15 a 19 años	De 20 a 24 años	De 25 a 29 años	De 30 a 34 años	De 35 a 39 años	
V31. Ocupante de vehículo de motor de tres ruedas lesionado por colisión con vehículo de pedal	-	-	-	-	-	-	-	-	-	-	
V32. Ocupante de vehículo de motor de tres ruedas lesionado por colisión con otro vehículo de motor de dos o tres ruedas	-	-	-	-	-	-	-	-	-	-	
V33. Ocupante de vehículo de motor de tres ruedas lesionado por colisión con automóvil, camioneta o furgoneta	-	-	-	-	-	-	-	-	-	-	
V34. Ocupante de vehículo de motor de tres ruedas lesionado por colisión con vehículo de transporte pesado o autobús	-	-	-	-	-	-	-	-	-	-	
V35. Ocupante de vehículo de motor de tres ruedas lesionado por colisión con tren o vehículo de rieles	-	-	-	-	-	-	-	-	-	-	
V36. Ocupante de vehículo de motor de tres ruedas lesionado por colisión con otros vehículos sin motor	-	-	-	-	-	-	-	-	-	-	
V37. Ocupante de vehículo de motor de tres ruedas lesionado por colisión con objeto fijo o estacionado	-	-	-	-	-	-	-	-	-	-	
V38. Ocupante de vehículo de motor de tres ruedas lesionado en accidente de transporte sin colisión	-	-	-	-	-	-	-	-	-	-	
V39. Ocupante de vehículo de motor de tres ruedas lesionado en otros accidentes de transporte, y en los no especificados	-	-	-	-	-	-	-	-	-	-	
V40. Ocupante de automóvil lesionado por colisión con peatón o animal	-	-	-	-	-	-	-	-	-	-	
V41. Ocupante de automóvil lesionado por colisión con vehículo de pedal	-	-	-	-	-	-	-	-	-	-	
V42. Ocupante de automóvil lesionado por colisión con vehículo de motor de dos o tres ruedas	-	-	-	-	-	-	-	-	-	-	
V43. Ocupante de automóvil lesionado por colisión con otro automóvil, camioneta o furgoneta	37	-	-	-	-	2	4	5	4	3	
V44. Ocupante de automóvil lesionado por colisión con vehículo de transporte pesado o autobús	11	-	-	-	1	-	3	-	-	2	
V45. Ocupante de automóvil lesionado por colisión con tren o vehículo de rieles	2	-	-	-	-	-	-	-	-	1	
V46. Ocupante de automóvil lesionado por colisión con otros vehículos sin motor	-	-	-	-	-	-	-	-	-	-	
V47. Ocupante de automóvil lesionado por colisión con objeto fijo o estacionado	9	-	-	-	-	3	-	2	1	-	
V48. Ocupante de automóvil lesionado en accidente de transporte sin colisión	17	-	-	-	-	1	5	3	-	2	
V49. Ocupante de automóvil lesionado en otros accidentes de transporte, y en los no especificados	-	-	-	-	-	-	-	-	-	-	
V50. Ocupante de camioneta o furgoneta lesionado por colisión con peatón o animal	-	-	-	-	-	-	-	-	-	-	
V51. Ocupante de camioneta o furgoneta lesionado por colisión con vehículo de pedal	-	-	-	-	-	-	-	-	-	-	
V52. Ocupante de camioneta o furgoneta lesionado por colisión con vehículo de motor de dos o tres ruedas	-	-	-	-	-	-	-	-	-	-	
V53. Ocupante de camioneta o furgoneta lesionado por colisión con automóvil, camioneta o furgoneta	-	-	-	-	-	-	-	-	-	-	
V54. Ocupante de camioneta o furgoneta lesionado por colisión con vehículo de transporte pesado o autobús	-	-	-	-	-	-	-	-	-	-	
V55. Ocupante de camioneta o furgoneta lesionado por colisión con tren o vehículo de rieles	12	-	-	-	-	2	1	2	2	3	
V56. Ocupante de camioneta o furgoneta lesionado por colisión con otros vehículos sin motor	-	-	-	-	-	-	-	-	-	-	
V57. Ocupante de camioneta o furgoneta lesionado por colisión con objeto fijo o estacionado	-	-	-	-	-	-	-	-	-	-	
V58. Ocupante de camioneta o furgoneta lesionado en accidente de transporte sin colisión	-	-	-	-	-	-	-	-	-	-	
V59. Ocupante de camioneta o furgoneta lesionado en otros accidentes de transporte, y en los no especificados	1	-	-	-	-	-	-	-	-	-	

7.1. Defunciones por edad y causas a 3 caracteres. Ambos sexos.

2001	De 40 a 44 años	De 45 a 49 años	De 50 a 54 años	De 55 a 59 años	De 60 a 64 años	De 65 a 69 años	De 70 a 74 años	De 75 a 79 años	De 80 a 84 años	De 85 y más años
REGIÓN DE MURCIA										
V31. Ocupante de vehículo de motor de tres ruedas lesionado por colisión con vehículo de pedal	-	-	-	-	-	-	-	-	-	-
V32. Ocupante de vehículo de motor de tres ruedas lesionado por colisión con otro vehículo de motor de dos o tres ruedas	-	-	-	-	-	-	-	-	-	-
V33. Ocupante de vehículo de motor de tres ruedas lesionado por colisión con automóvil, camioneta o furgoneta	-	-	-	-	-	-	-	-	-	-
V34. Ocupante de vehículo de motor de tres ruedas lesionado por colisión con vehículo de transporte pesado o autobús	-	-	-	-	-	-	-	-	-	-
V35. Ocupante de vehículo de motor de tres ruedas lesionado por colisión con tren o vehículo de rieles	-	-	-	-	-	-	-	-	-	-
V36. Ocupante de vehículo de motor de tres ruedas lesionado por colisión con otros vehículos sin motor	-	-	-	-	-	-	-	-	-	-
V37. Ocupante de vehículo de motor de tres ruedas lesionado por colisión con objeto fijo o estacionado	-	-	-	-	-	-	-	-	-	-
V38. Ocupante de vehículo de motor de tres ruedas lesionado en accidente de transporte sin colisión	-	-	-	-	-	-	-	-	-	-
V39. Ocupante de vehículo de motor de tres ruedas lesionado en otros accidentes de transporte, y en los no especificados	-	-	-	-	-	-	-	-	-	-
V40. Ocupante de automóvil lesionado por colisión con peatón o animal	-	-	-	-	-	-	-	-	-	-
V41. Ocupante de automóvil lesionado por colisión con vehículo de pedal	-	-	-	-	-	-	-	-	-	-
V42. Ocupante de automóvil lesionado por colisión con vehículo de motor de dos o tres ruedas	-	-	-	-	-	-	-	-	-	-
V43. Ocupante de automóvil lesionado por colisión con otro automóvil, camioneta o furgoneta	1	4	3	2	1	2	4	2	-	-
V44. Ocupante de automóvil lesionado por colisión con vehículo de transporte pesado o autobús	-	1	3	-	-	-	-	-	-	1
V45. Ocupante de automóvil lesionado por colisión con tren o vehículo de rieles	-	-	-	-	-	-	1	-	-	-
V46. Ocupante de automóvil lesionado por colisión con otros vehículos sin motor	-	-	-	-	-	-	-	-	-	-
V47. Ocupante de automóvil lesionado por colisión con objeto fijo o estacionado	-	1	1	-	-	-	-	-	-	1
V48. Ocupante de automóvil lesionado en accidente de transporte sin colisión	3	-	2	-	-	-	1	-	-	-
V49. Ocupante de automóvil lesionado en otros accidentes de transporte, y en los no especificados	-	-	-	-	-	-	-	-	-	-
V50. Ocupante de camioneta o furgoneta lesionado por colisión con peatón o animal	-	-	-	-	-	-	-	-	-	-
V51. Ocupante de camioneta o furgoneta lesionado por colisión con vehículo de pedal	-	-	-	-	-	-	-	-	-	-
V52. Ocupante de camioneta o furgoneta lesionado por colisión con vehículo de motor de dos o tres ruedas	-	-	-	-	-	-	-	-	-	-
V53. Ocupante de camioneta o furgoneta lesionado por colisión con automóvil, camioneta o furgoneta	-	-	-	-	-	-	-	-	-	-
V54. Ocupante de camioneta o furgoneta lesionado por colisión con vehículo de transporte pesado o autobús	-	-	-	-	-	-	-	-	-	-
V55. Ocupante de camioneta o furgoneta lesionado por colisión con tren o vehículo de rieles	-	-	1	1	-	-	-	-	-	-
V56. Ocupante de camioneta o furgoneta lesionado por colisión con otros vehículos sin motor	-	-	-	-	-	-	-	-	-	-
V57. Ocupante de camioneta o furgoneta lesionado por colisión con objeto fijo o estacionado	-	-	-	-	-	-	-	-	-	-
V58. Ocupante de camioneta o furgoneta lesionado en accidente de transporte sin colisión	-	-	-	-	-	-	-	-	-	-
V59. Ocupante de camioneta o furgoneta lesionado en otros accidentes de transporte, y en los no especificados	-	-	1	-	-	-	-	-	-	-

7.1. Defunciones por edad y causas a 3 caracteres. Ambos sexos.

2001	Total	Menos de un año	De 1 a 4 años	De 5 a 9 años	De 10 a 14 años	De 15 a 19 años	De 20 a 24 años	De 25 a 29 años	De 30 a 34 años	De 35 a 39 años
REGIÓN DE MURCIA										
V60. Ocupante de vehículo de transporte pesado lesionado por colisión con peatón o animal	-	-	-	-	-	-	-	-	-	-
V61. Ocupante de vehículo de transporte pesado lesionado por colisión con vehículo de pedal	-	-	-	-	-	-	-	-	-	-
V62. Ocupante de vehículo de transporte pesado lesionado por colisión con vehículo de motor de dos o tres ruedas	-	-	-	-	-	-	-	-	-	-
V63. Ocupante de vehículo de transporte pesado lesionado por colisión con automóvil, camioneta o furgoneta	-	-	-	-	-	-	-	-	-	-
V64. Ocupante de vehículo de transporte pesado lesionado por colisión con otro vehículo de transporte pesado o autobús	1	-	-	-	-	-	-	-	-	-
V65. Ocupante de vehículo de transporte pesado lesionado por colisión con tren o vehículo de rieles	-	-	-	-	-	-	-	-	-	-
V66. Ocupante de vehículo de transporte pesado lesionado por colisión con otros vehículos sin motor	-	-	-	-	-	-	-	-	-	-
V67. Ocupante de vehículo de transporte pesado lesionado por colisión con objeto fijo o estacionado	1	-	-	-	-	-	-	1	-	-
V68. Ocupante de vehículo de transporte pesado lesionado en accidente de transporte sin colisión	3	-	-	-	-	-	-	-	1	-
V69. Ocupante de vehículo de transporte pesado lesionado en otros accidentes de transporte, y en los no especificados	1	-	-	-	-	-	-	-	-	-
V70. Ocupante de autobús lesionado por colisión con peatón o animal	-	-	-	-	-	-	-	-	-	-
V71. Ocupante de autobús lesionado por colisión con vehículo de pedal	-	-	-	-	-	-	-	-	-	-
V72. Ocupante de autobús lesionado por colisión con vehículo de motor de dos o tres ruedas	-	-	-	-	-	-	-	-	-	-
V73. Ocupante de autobús lesionado por colisión con automóvil, camioneta o furgoneta	-	-	-	-	-	-	-	-	-	-
V74. Ocupante de autobús lesionado por colisión con vehículo de transporte pesado o autobús	-	-	-	-	-	-	-	-	-	-
V75. Ocupante de autobús lesionado por colisión con tren o vehículo de rieles	-	-	-	-	-	-	-	-	-	-
V76. Ocupante de autobús lesionado por colisión con otros vehículos sin motor	-	-	-	-	-	-	-	-	-	-
V77. Ocupante de autobús lesionado por colisión con objeto fijo o estacionado	-	-	-	-	-	-	-	-	-	-
V78. Ocupante de autobús lesionado en accidente de transporte sin colisión	-	-	-	-	-	-	-	-	-	-
V79. Ocupante de autobús lesionado en otros accidentes de transporte, y en los no especificados	-	-	-	-	-	-	-	-	-	-
V80. Jinete u ocupante de vehículo de tracción animal lesionado en accidente de transporte	-	-	-	-	-	-	-	-	-	-
V81. Ocupante de tren o vehículo de rieles lesionado en accidente de transporte	-	-	-	-	-	-	-	-	-	-
V82. Ocupante de tranvía lesionado en accidente de transporte	-	-	-	-	-	-	-	-	-	-
V83. Ocupante de vehículo especial (de motor) para uso principalmente en plantas industriales lesionado en accidente de transporte	-	-	-	-	-	-	-	-	-	-
V84. Ocupante de vehículo especial (de motor) para uso principalmente en agricultura lesionado en accidente de transporte	4	-	-	-	-	-	-	-	-	-
V85. Ocupante de vehículo especial (de motor) para construcción lesionado en accidente de transporte	1	-	-	-	-	-	-	-	-	-
V86. Ocupante de vehículo especial para todo terreno o de otro vehículo de motor para uso fuera de la carretera lesionado en accidente de transporte	-	-	-	-	-	-	-	-	-	-
V87. Accidente de tránsito de tipo especificado, pero donde se desconoce el modo de transporte de la víctima	-	-	-	-	-	-	-	-	-	-

7.1. Defunciones por edad y causas a 3 caracteres. Ambos sexos.

2001	De 40 a 44 años	De 45 a 49 años	De 50 a 54 años	De 55 a 59 años	De 60 a 64 años	De 65 a 69 años	De 70 a 74 años	De 75 a 79 años	De 80 a 84 años	De 85 y más años
REGIÓN DE MURCIA										
V60. Ocupante de vehículo de transporte pesado lesionado por colisión con peatón o animal	-	-	-	-	-	-	-	-	-	-
V61. Ocupante de vehículo de transporte pesado lesionado por colisión con vehículo de pedal	-	-	-	-	-	-	-	-	-	-
V62. Ocupante de vehículo de transporte pesado lesionado por colisión con vehículo de motor de dos o tres ruedas	-	-	-	-	-	-	-	-	-	-
V63. Ocupante de vehículo de transporte pesado lesionado por colisión con automóvil, camioneta o furgoneta	-	-	-	-	-	-	-	-	-	-
V64. Ocupante de vehículo de transporte pesado lesionado por colisión con otro vehículo de transporte pesado o autobús	-	1	-	-	-	-	-	-	-	-
V65. Ocupante de vehículo de transporte pesado lesionado por colisión con tren o vehículo de rieles	-	-	-	-	-	-	-	-	-	-
V66. Ocupante de vehículo de transporte pesado lesionado por colisión con otros vehículos sin motor	-	-	-	-	-	-	-	-	-	-
V67. Ocupante de vehículo de transporte pesado lesionado por colisión con objeto fijo o estacionado	-	-	-	-	-	-	-	-	-	-
V68. Ocupante de vehículo de transporte pesado lesionado en accidente de transporte sin colisión	1	1	-	-	-	-	-	-	-	-
V69. Ocupante de vehículo de transporte pesado lesionado en otros accidentes de transporte, y en los no especificados	-	1	-	-	-	-	-	-	-	-
V70. Ocupante de autobús lesionado por colisión con peatón o animal	-	-	-	-	-	-	-	-	-	-
V71. Ocupante de autobús lesionado por colisión con vehículo de pedal	-	-	-	-	-	-	-	-	-	-
V72. Ocupante de autobús lesionado por colisión con vehículo de motor de dos o tres ruedas	-	-	-	-	-	-	-	-	-	-
V73. Ocupante de autobús lesionado por colisión con automóvil, camioneta o furgoneta	-	-	-	-	-	-	-	-	-	-
V74. Ocupante de autobús lesionado por colisión con vehículo de transporte pesado o autobús	-	-	-	-	-	-	-	-	-	-
V75. Ocupante de autobús lesionado por colisión con tren o vehículo de rieles	-	-	-	-	-	-	-	-	-	-
V76. Ocupante de autobús lesionado por colisión con otros vehículos sin motor	-	-	-	-	-	-	-	-	-	-
V77. Ocupante de autobús lesionado por colisión con objeto fijo o estacionado	-	-	-	-	-	-	-	-	-	-
V78. Ocupante de autobús lesionado en accidente de transporte sin colisión	-	-	-	-	-	-	-	-	-	-
V79. Ocupante de autobús lesionado en otros accidentes de transporte, y en los no especificados	-	-	-	-	-	-	-	-	-	-
V80. Jinete u ocupante de vehículo de tracción animal lesionado en accidente de transporte	-	-	-	-	-	-	-	-	-	-
V81. Ocupante de tren o vehículo de rieles lesionado en accidente de transporte	-	-	-	-	-	-	-	-	-	-
V82. Ocupante de tranvía lesionado en accidente de transporte	-	-	-	-	-	-	-	-	-	-
V83. Ocupante de vehículo especial (de motor) para uso principalmente en plantas industriales lesionado en accidente de transporte	-	-	-	-	-	-	-	-	-	-
V84. Ocupante de vehículo especial (de motor) para uso principalmente en agricultura lesionado en accidente de transporte	1	2	-	1	-	-	-	-	-	-
V85. Ocupante de vehículo especial (de motor) para construcción lesionado en accidente de transporte	-	-	1	-	-	-	-	-	-	-
V86. Ocupante de vehículo especial para todo terreno o de otro vehículo de motor para uso fuera de la carretera lesionado en accidente de transporte	-	-	-	-	-	-	-	-	-	-
V87. Accidente de tránsito de tipo especificado, pero donde se desconoce el modo de transporte de la víctima	-	-	-	-	-	-	-	-	-	-

7.1. Defunciones por edad y causas a 3 caracteres. Ambos sexos.

2001	Total	Menos de un año	De 1 a 4 años	De 5 a 9 años	De 10 a 14 años	De 15 a 19 años	De 20 a 24 años	De 25 a 29 años	De 30 a 34 años	De 35 a 39 años
REGIÓN DE MURCIA										
V88. Accidente no de tránsito de tipo especificado, pero donde se desconoce el modo de transporte de la víctima	-	-	-	-	-	-	-	-	-	-
V89. Accidente de vehículo de motor o sin motor, tipo de vehículo no especificado	92	-	-	-	-	8	20	11	8	6
V90. Accidente de embarcación que causa ahogamiento y sumersión	-	-	-	-	-	-	-	-	-	-
V91. Accidente de embarcación que causa otros tipos de traumatismo	-	-	-	-	-	-	-	-	-	-
V92. Ahogamiento y sumersión relacionados con transporte por agua, sin accidente a la embarcación	-	-	-	-	-	-	-	-	-	-
V93. Accidente en una embarcación, sin accidente a la embarcación, que no causa ahogamiento o sumersión	-	-	-	-	-	-	-	-	-	-
V94. Otros accidentes de transporte por agua, y los no especificados	1	-	-	-	-	-	-	1	-	-
V95. Accidente de aeronave de motor, con ocupante lesionado	1	-	-	-	-	-	-	1	-	-
V96. Accidente de aeronave sin motor, con ocupante lesionado	-	-	-	-	-	-	-	-	-	-
V97. Otros accidentes de transporte aéreo especificados	-	-	-	-	-	-	-	-	-	-
V98. Otros accidentes de transporte especificados	-	-	-	-	-	-	-	-	-	-
V99. Accidente de transporte no especificado	-	-	-	-	-	-	-	-	-	-
W00. Caída en el mismo nivel por hielo o nieve	-	-	-	-	-	-	-	-	-	-
W01. Caída en el mismo nivel por deslizamiento, tropezón y traspíe	-	-	-	-	-	-	-	-	-	-
W02. Caída por patines para hielo, esquís, patines de ruedas o patineta	-	-	-	-	-	-	-	-	-	-
W03. Otras caídas en el mismo nivel por colisión con o por empujón de otra persona	-	-	-	-	-	-	-	-	-	-
W04. Caída al ser trasladado o sostenido por otras personas	-	-	-	-	-	-	-	-	-	-
W05. Caída que implica silla de ruedas	-	-	-	-	-	-	-	-	-	-
W06. Caída que implica cama	-	-	-	-	-	-	-	-	-	-
W07. Caída que implica silla	1	-	-	-	-	-	-	-	-	-
W08. Caída que implica otro mueble	-	-	-	-	-	-	-	-	-	-
W09. Caída que implica equipos para juegos infantiles	-	-	-	-	-	-	-	-	-	-
W10. Caída en o desde escalera y escalones	4	-	-	-	-	-	-	-	-	-
W11. Caída en o desde escaleras manuales	-	-	-	-	-	-	-	-	-	-
W12. Caída en o desde andamio	1	-	-	-	-	1	-	-	-	-
W13. Caída desde, fuera o a través de un edificio u otra construcción	4	-	-	-	-	-	1	-	-	-
W14. Caída desde un árbol	-	-	-	-	-	-	-	-	-	-
W15. Caída desde peñasco	-	-	-	-	-	-	-	-	-	-
W16. Salto o zambullida dentro del agua que causa otro traumatismo sin sumersión o ahogamiento	-	-	-	-	-	-	-	-	-	-
W17. Otras caídas de un nivel a otro	2	-	-	-	-	-	-	-	-	-
W18. Otras caídas en el mismo nivel	2	-	-	-	-	-	-	-	-	-
W19. Caída no especificada	29	-	-	-	-	-	1	-	-	-
W20. Golpe por objeto arrojado, proyectado o que cae	2	-	-	-	-	-	-	-	-	-
W21. Golpe contra o golpeado por equipo para deportes	-	-	-	-	-	-	-	-	-	-
W22. Golpe contra o golpeado por otros objetos	1	-	-	-	-	-	-	-	-	-
W23. Atrapado, aplastado, trabado o apretado en o entre objetos	-	-	-	-	-	-	-	-	-	-
W24. Contacto traumático con dispositivos de elevación y transmisión, no clasificados en otra parte	1	-	-	-	-	-	-	-	1	-
W25. Contacto traumático con vidrio cortante	-	-	-	-	-	-	-	-	-	-
W26. Contacto traumático con cuchillo, espada, daga o puñal	-	-	-	-	-	-	-	-	-	-
W27. Contacto traumático con herramientas manuales sin motor	-	-	-	-	-	-	-	-	-	-

7.1. Defunciones por edad y causas a 3 caracteres. Ambos sexos.

2001	De 40 a 44 años	De 45 a 49 años	De 50 a 54 años	De 55 a 59 años	De 60 a 64 años	De 65 a 69 años	De 70 a 74 años	De 75 a 79 años	De 80 a 84 años	De 85 y más años
REGIÓN DE MURCIA										
V88. Accidente no de tránsito de tipo especificado, pero donde se desconoce el modo de transporte de la víctima	-	-	-	-	-	-	-	-	-	-
V89. Accidente de vehículo de motor o sin motor, tipo de vehículo no especificado	5	5	6	7	4	2	3	3	3	1
V90. Accidente de embarcación que causa ahogamiento y sumersión	-	-	-	-	-	-	-	-	-	-
V91. Accidente de embarcación que causa otros tipos de traumatismo	-	-	-	-	-	-	-	-	-	-
V92. Ahogamiento y sumersión relacionados con transporte por agua, sin accidente a la embarcación	-	-	-	-	-	-	-	-	-	-
V93. Accidente en una embarcación, sin accidente a la embarcación, que no causa ahogamiento o sumersión	-	-	-	-	-	-	-	-	-	-
V94. Otros accidentes de transporte por agua, y los no especificados	-	-	-	-	-	-	-	-	-	-
V95. Accidente de aeronave de motor, con ocupante lesionado	-	-	-	-	-	-	-	-	-	-
V96. Accidente de aeronave sin motor, con ocupante lesionado	-	-	-	-	-	-	-	-	-	-
V97. Otros accidentes de transporte aéreo especificados	-	-	-	-	-	-	-	-	-	-
V98. Otros accidentes de transporte especificados	-	-	-	-	-	-	-	-	-	-
V99. Accidente de transporte no especificado	-	-	-	-	-	-	-	-	-	-
W00. Caída en el mismo nivel por hielo o nieve	-	-	-	-	-	-	-	-	-	-
W01. Caída en el mismo nivel por deslizamiento, tropezón y traspíe	-	-	-	-	-	-	-	-	-	-
W02. Caída por patines para hielo, esquís, patines de ruedas o patineta	-	-	-	-	-	-	-	-	-	-
W03. Otras caídas en el mismo nivel por colisión con o por empujón de otra persona	-	-	-	-	-	-	-	-	-	-
W04. Caída al ser trasladado o sostenido por otras personas	-	-	-	-	-	-	-	-	-	-
W05. Caída que implica silla de ruedas	-	-	-	-	-	-	-	-	-	-
W06. Caída que implica cama	-	-	-	-	-	-	-	-	-	-
W07. Caída que implica silla	-	-	-	-	-	-	-	1	-	-
W08. Caída que implica otro mueble	-	-	-	-	-	-	-	-	-	-
W09. Caída que implica equipos para juegos infantiles	-	-	-	-	-	-	-	-	-	-
W10. Caída en o desde escalera y escalones	-	1	-	-	-	-	1	2	-	-
W11. Caída en o desde escaleras manuales	-	-	-	-	-	-	-	-	-	-
W12. Caída en o desde andamio	-	-	-	-	-	-	-	-	-	-
W13. Caída desde, fuera o a través de un edificio u otra construcción	1	-	-	1	-	-	-	-	1	-
W14. Caída desde un árbol	-	-	-	-	-	-	-	-	-	-
W15. Caída desde peñasco	-	-	-	-	-	-	-	-	-	-
W16. Salto o zambullida dentro del agua que causa otro traumatismo sin sumersión o ahogamiento	-	-	-	-	-	-	-	-	-	-
W17. Otras caídas de un nivel a otro	-	-	-	-	1	-	-	-	1	-
W18. Otras caídas en el mismo nivel	-	-	-	-	-	-	-	-	1	1
W19. Caída no especificada	-	-	-	2	1	1	3	3	7	11
W20. Golpe por objeto arrojado, proyectado o que cae	-	-	-	1	1	-	-	-	-	-
W21. Golpe contra o golpeado por equipo para deportes	-	-	-	-	-	-	-	-	-	-
W22. Golpe contra o golpeado por otros objetos	-	-	-	1	-	-	-	-	-	-
W23. Atrapado, aplastado, trabado o apretado en o entre objetos	-	-	-	-	-	-	-	-	-	-
W24. Contacto traumático con dispositivos de elevación y transmisión, no clasificados en otra parte	-	-	-	-	-	-	-	-	-	-
W25. Contacto traumático con vidrio cortante	-	-	-	-	-	-	-	-	-	-
W26. Contacto traumático con cuchillo, espada, daga o puñal	-	-	-	-	-	-	-	-	-	-
W27. Contacto traumático con herramientas manuales sin motor	-	-	-	-	-	-	-	-	-	-

7.1. Defunciones por edad y causas a 3 caracteres. Ambos sexos.

2001	Total	Menos de un año	De 1 a 4 años	De 5 a 9 años	De 10 a 14 años	De 15 a 19 años	De 20 a 24 años	De 25 a 29 años	De 30 a 34 años	De 35 a 39 años
REGIÓN DE MURCIA										
W28. Contacto traumático con cortadora de césped, con motor	-	-	-	-	-	-	-	-	-	-
W29. Contacto traumático con otras herramientas manuales y artefactos del hogar, con motor	-	-	-	-	-	-	-	-	-	-
W30. Contacto traumático con maquinaria agrícola	-	-	-	-	-	-	-	-	-	-
W31. Contacto traumático con otras maquinarias, y las no especificadas	1	-	-	-	-	-	-	-	-	1
W32. Disparo de arma corta	-	-	-	-	-	-	-	-	-	-
W33. Disparo de rifle, escopeta y arma larga	-	-	-	-	-	-	-	-	-	-
W34. Disparo de otras armas de fuego, y las no especificadas	-	-	-	-	-	-	-	-	-	-
W35. Explosión y rotura de caldera	-	-	-	-	-	-	-	-	-	-
W36. Explosión y rotura de cilindro con gas	-	-	-	-	-	-	-	-	-	-
W37. Explosión y rotura de neumático, tubo o manguera de goma presurizada	-	-	-	-	-	-	-	-	-	-
W38. Explosión y rotura de otros dispositivos presurizados especificados	-	-	-	-	-	-	-	-	-	-
W39. Explosión de fuegos artificiales	-	-	-	-	-	-	-	-	-	-
W40. Explosión de otros materiales	1	-	-	-	-	-	-	-	-	-
W41. Exposición a chorro de alta presión	-	-	-	-	-	-	-	-	-	-
W42. Exposición al ruido	-	-	-	-	-	-	-	-	-	-
W43. Exposición a vibraciones	-	-	-	-	-	-	-	-	-	-
W44. Cuerpo extraño que penetra por el ojo u orificio natural	-	-	-	-	-	-	-	-	-	-
W45. Cuerpo extraño que penetra a través de la piel	-	-	-	-	-	-	-	-	-	-
W49. Exposición a otras fuerzas mecánicas inanimadas, y las no especificadas	-	-	-	-	-	-	-	-	-	-
W50. Aporreo, golpe, mordedura, patada, rasguño o torcedura infligidos por otra persona	-	-	-	-	-	-	-	-	-	-
W51. Choque o empujón contra otra persona	-	-	-	-	-	-	-	-	-	-
W52. Persona aplastada, empujada o pisoteada por una multitud o estampida humana	-	-	-	-	-	-	-	-	-	-
W53. Mordedura de rata	-	-	-	-	-	-	-	-	-	-
W54. Mordedura o ataque de perro	-	-	-	-	-	-	-	-	-	-
W55. Mordedura o ataque de otros mamíferos	-	-	-	-	-	-	-	-	-	-
W56. Contacto traumático con animales marinos	-	-	-	-	-	-	-	-	-	-
W57. Mordedura o picadura de insectos y otros artrópodos no venenosos	-	-	-	-	-	-	-	-	-	-
W58. Mordedura o ataque de cocodrilo o caimán	-	-	-	-	-	-	-	-	-	-
W59. Mordedura o aplastamiento por otros reptiles	-	-	-	-	-	-	-	-	-	-
W60. Contacto traumático con aguijones, espinas u hojas cortantes de plantas	-	-	-	-	-	-	-	-	-	-
W64. Exposición a otras fuerzas mecánicas animadas, y las no especificadas	-	-	-	-	-	-	-	-	-	-
W65. Ahogamiento y sumersión mientras se está en la bañera	-	-	-	-	-	-	-	-	-	-
W66. Ahogamiento y sumersión consecutivos a caída en la bañera	-	-	-	-	-	-	-	-	-	-
W67. Ahogamiento y sumersión mientras se está en una piscina	-	-	-	-	-	-	-	-	-	-
W68. Ahogamiento y sumersión consecutivos a caída en una piscina	-	-	-	-	-	-	-	-	-	-
W69. Ahogamiento y sumersión mientras se está en aguas naturales	7	-	-	-	-	1	-	3	-	-
W70. Ahogamiento y sumersión posterior a caída en aguas naturales	-	-	-	-	-	-	-	-	-	-
W73. Otros ahogamientos y sumersiones especificados	-	-	-	-	-	-	-	-	-	-
W74. Ahogamiento y sumersión no especificados	11	-	1	-	-	2	-	2	-	-
W75. Sofocación y estrangulamiento accidental en la cama	-	-	-	-	-	-	-	-	-	-
W76. Otros estrangulamientos y ahorcamientos accidentales	-	-	-	-	-	-	-	-	-	-

7.1. Defunciones por edad y causas a 3 caracteres. Ambos sexos.

2001	De 40 a 44 años	De 45 a 49 años	De 50 a 54 años	De 55 a 59 años	De 60 a 64 años	De 65 a 69 años	De 70 a 74 años	De 75 a 79 años	De 80 a 84 años	De 85 y más años
REGIÓN DE MURCIA										
W28. Contacto traumático con cortadora de césped, con motor	-	-	-	-	-	-	-	-	-	-
W29. Contacto traumático con otras herramientas manuales y artefactos del hogar, con motor	-	-	-	-	-	-	-	-	-	-
W30. Contacto traumático con maquinaria agrícola	-	-	-	-	-	-	-	-	-	-
W31. Contacto traumático con otras maquinarias, y las no especificadas	-	-	-	-	-	-	-	-	-	-
W32. Disparo de arma corta	-	-	-	-	-	-	-	-	-	-
W33. Disparo de rifle, escopeta y arma larga	-	-	-	-	-	-	-	-	-	-
W34. Disparo de otras armas de fuego, y las no especificadas	-	-	-	-	-	-	-	-	-	-
W35. Explosión y rotura de caldera	-	-	-	-	-	-	-	-	-	-
W36. Explosión y rotura de cilindro con gas	-	-	-	-	-	-	-	-	-	-
W37. Explosión y rotura de neumático, tubo o manguera de goma presurizada	-	-	-	-	-	-	-	-	-	-
W38. Explosión y rotura de otros dispositivos presurizados especificados	-	-	-	-	-	-	-	-	-	-
W39. Explosión de fuegos artificiales	-	-	-	-	-	-	-	-	-	-
W40. Explosión de otros materiales	-	-	-	-	-	-	-	1	-	-
W41. Exposición a chorro de alta presión	-	-	-	-	-	-	-	-	-	-
W42. Exposición al ruido	-	-	-	-	-	-	-	-	-	-
W43. Exposición a vibraciones	-	-	-	-	-	-	-	-	-	-
W44. Cuerpo extraño que penetra por el ojo u orificio natural	-	-	-	-	-	-	-	-	-	-
W45. Cuerpo extraño que penetra a través de la piel	-	-	-	-	-	-	-	-	-	-
W49. Exposición a otras fuerzas mecánicas inanimadas, y las no especificadas	-	-	-	-	-	-	-	-	-	-
W50. Aporreo, golpe, mordedura, patada, rasguño o torcedura infligidos por otra persona	-	-	-	-	-	-	-	-	-	-
W51. Choque o empujón contra otra persona	-	-	-	-	-	-	-	-	-	-
W52. Persona aplastada, empujada o pisoteada por una multitud o estampida humana	-	-	-	-	-	-	-	-	-	-
W53. Mordedura de rata	-	-	-	-	-	-	-	-	-	-
W54. Mordedura o ataque de perro	-	-	-	-	-	-	-	-	-	-
W55. Mordedura o ataque de otros mamíferos	-	-	-	-	-	-	-	-	-	-
W56. Contacto traumático con animales marinos	-	-	-	-	-	-	-	-	-	-
W57. Mordedura o picadura de insectos y otros artrópodos no venenosos	-	-	-	-	-	-	-	-	-	-
W58. Mordedura o ataque de cocodrilo o caimán	-	-	-	-	-	-	-	-	-	-
W59. Mordedura o aplastamiento por otros reptiles	-	-	-	-	-	-	-	-	-	-
W60. Contacto traumático con aguijones, espinas u hojas cortantes de plantas	-	-	-	-	-	-	-	-	-	-
W64. Exposición a otras fuerzas mecánicas animadas, y las no especificadas	-	-	-	-	-	-	-	-	-	-
W65. Ahogamiento y sumersión mientras se está en la bañera	-	-	-	-	-	-	-	-	-	-
W66. Ahogamiento y sumersión consecutivos a caída en la bañera	-	-	-	-	-	-	-	-	-	-
W67. Ahogamiento y sumersión mientras se está en una piscina	-	-	-	-	-	-	-	-	-	-
W68. Ahogamiento y sumersión consecutivos a caída en una piscina	-	-	-	-	-	-	-	-	-	-
W69. Ahogamiento y sumersión mientras se está en aguas naturales	-	1	-	-	1	-	-	1	-	-
W70. Ahogamiento y sumersión posterior a caída en aguas naturales	-	-	-	-	-	-	-	-	-	-
W73. Otros ahogamientos y sumersiones especificados	-	-	-	-	-	-	-	-	-	-
W74. Ahogamiento y sumersión no especificados	-	-	1	1	-	-	1	2	1	-
W75. Sofocación y estrangulamiento accidental en la cama	-	-	-	-	-	-	-	-	-	-
W76. Otros estrangulamientos y ahorcamientos accidentales	-	-	-	-	-	-	-	-	-	-

7.1. Defunciones por edad y causas a 3 caracteres. Ambos sexos.

2001											
REGIÓN DE MURCIA	Total	Menos de un año	De 1 a 4 años	De 5 a 9 años	De 10 a 14 años	De 15 a 19 años	De 20 a 24 años	De 25 a 29 años	De 30 a 34 años	De 35 a 39 años	
W77. Obstrucción de la respiración debida a hundimiento, caída de tierra u otras sustancias	-	-	-	-	-	-	-	-	-	-	-
W78. Inhalación de contenidos gástricos	-	-	-	-	-	-	-	-	-	-	-
W79. Inhalación e ingestión de alimento que causa obstrucción de las vías respiratorias	-	-	-	-	-	-	-	-	-	-	-
W80. Inhalación e ingestión de otros objetos que causan obstrucción de las vías respiratorias	-	-	-	-	-	-	-	-	-	-	-
W81. Confinado o atrapado en un ambiente con bajo contenido de oxígeno	-	-	-	-	-	-	-	-	-	-	-
W83. Otras obstrucciones especificadas de la respiración	-	-	-	-	-	-	-	-	-	-	-
W84. Obstrucción no especificada de la respiración	3	-	-	-	-	-	-	-	1	1	-
W85. Exposición a líneas de transmisión eléctrica	-	-	-	-	-	-	-	-	-	-	-
W86. Exposición a otras corrientes eléctricas especificadas	-	-	-	-	-	-	-	-	-	-	-
W87. Exposición a corriente eléctrica no especificada	5	-	-	-	1	-	1	3	-	-	-
W88. Exposición a radiación ionizante	-	-	-	-	-	-	-	-	-	-	-
W89. Exposición a fuente de luz visible y ultravioleta, de origen artificial	-	-	-	-	-	-	-	-	-	-	-
W90. Exposición a otros tipos de radiación no ionizante	-	-	-	-	-	-	-	-	-	-	-
W91. Exposición a radiación de tipo no especificado	-	-	-	-	-	-	-	-	-	-	-
W92. Exposición a calor excesivo de origen artificial	-	-	-	-	-	-	-	-	-	-	-
W93. Exposición a frío excesivo de origen artificial	-	-	-	-	-	-	-	-	-	-	-
W94. Exposición a presión de aire alta y baja y a cambios en la presión del aire	-	-	-	-	-	-	-	-	-	-	-
W99. Exposición a otros factores ambientales y a los no especificados, de origen artificial	-	-	-	-	-	-	-	-	-	-	-
X00. Exposición a fuego no controlado en edificio u otra construcción	-	-	-	-	-	-	-	-	-	-	-
X01. Exposición a fuego no controlado en lugar que no es edificio u otra construcción	-	-	-	-	-	-	-	-	-	-	-
X02. Exposición a fuego controlado en edificio u otra construcción	-	-	-	-	-	-	-	-	-	-	-
X03. Exposición a fuego controlado en lugar que no es edificio u otra construcción	-	-	-	-	-	-	-	-	-	-	-
X04. Exposición a ignición de material altamente inflamable	-	-	-	-	-	-	-	-	-	-	-
X05. Exposición a ignición o fusión de ropas de dormir	-	-	-	-	-	-	-	-	-	-	-
X06. Exposición a ignición o fusión de otras ropas y accesorios	-	-	-	-	-	-	-	-	-	-	-
X08. Exposición a otros humos, fuegos o llamas especificados	1	-	-	-	-	-	-	-	-	-	-
X09. Exposición a humos, fuegos o llamas no especificados	8	-	-	-	-	-	-	-	-	-	1
X10. Contacto con bebidas, alimentos, grasas y aceites para cocinar, calientes	-	-	-	-	-	-	-	-	-	-	-
X11. Contacto con agua caliente corriente	-	-	-	-	-	-	-	-	-	-	-
X12. Contacto con otros líquidos calientes	-	-	-	-	-	-	-	-	-	-	-
X13. Contacto con vapor de agua y otros vapores calientes	-	-	-	-	-	-	-	-	-	-	-
X14. Contacto con aire y gases calientes	-	-	-	-	-	-	-	-	-	-	-
X15. Contacto con utensilios domésticos calientes	-	-	-	-	-	-	-	-	-	-	-
X16. Contacto con radiadores, cañerías y artefactos para calefacción, calientes	-	-	-	-	-	-	-	-	-	-	-
X17. Contacto con máquinas, motores y herramientas calientes	-	-	-	-	-	-	-	-	-	-	-
X18. Contacto con otros metales calientes	-	-	-	-	-	-	-	-	-	-	-
X19. Contacto con otras sustancias calientes, y las no especificadas	-	-	-	-	-	-	-	-	-	-	-
X20. Contacto traumático con serpientes y lagartos venenosos	-	-	-	-	-	-	-	-	-	-	-
X21. Contacto traumático con arañas venenosas	-	-	-	-	-	-	-	-	-	-	-

7.1. Defunciones por edad y causas a 3 caracteres. Ambos sexos.

2001	De 40 a 44 años	De 45 a 49 años	De 50 a 54 años	De 55 a 59 años	De 60 a 64 años	De 65 a 69 años	De 70 a 74 años	De 75 a 79 años	De 80 a 84 años	De 85 y más años
REGIÓN DE MURCIA										
W77. Obstrucción de la respiración debida a hundimiento, caída de tierra u otras sustancias	-	-	-	-	-	-	-	-	-	-
W78. Inhalación de contenidos gástricos	-	-	-	-	-	-	-	-	-	-
W79. Inhalación e ingestión de alimento que causa obstrucción de las vías respiratorias	-	-	-	-	-	-	-	-	-	-
W80. Inhalación e ingestión de otros objetos que causan obstrucción de las vías respiratorias	-	-	-	-	-	-	-	-	-	-
W81. Confinado o atrapado en un ambiente con bajo contenido de oxígeno	-	-	-	-	-	-	-	-	-	-
W83. Otras obstrucciones especificadas de la respiración	-	-	-	-	-	-	-	-	-	-
W84. Obstrucción no especificada de la respiración	-	-	1	-	-	-	-	-	-	-
W85. Exposición a líneas de transmisión eléctrica	-	-	-	-	-	-	-	-	-	-
W86. Exposición a otras corrientes eléctricas especificadas	-	-	-	-	-	-	-	-	-	-
W87. Exposición a corriente eléctrica no especificada	-	-	-	-	-	-	-	-	-	-
W88. Exposición a radiación ionizante	-	-	-	-	-	-	-	-	-	-
W89. Exposición a fuente de luz visible y ultravioleta, de origen artificial	-	-	-	-	-	-	-	-	-	-
W90. Exposición a otros tipos de radiación no ionizante	-	-	-	-	-	-	-	-	-	-
W91. Exposición a radiación de tipo no especificado	-	-	-	-	-	-	-	-	-	-
W92. Exposición a calor excesivo de origen artificial	-	-	-	-	-	-	-	-	-	-
W93. Exposición a frío excesivo de origen artificial	-	-	-	-	-	-	-	-	-	-
W94. Exposición a presión de aire alta y baja y a cambios en la presión del aire	-	-	-	-	-	-	-	-	-	-
W99. Exposición a otros factores ambientales y a los no especificados, de origen artificial	-	-	-	-	-	-	-	-	-	-
X00. Exposición a fuego no controlado en edificio u otra construcción	-	-	-	-	-	-	-	-	-	-
X01. Exposición a fuego no controlado en lugar que no es edificio u otra construcción	-	-	-	-	-	-	-	-	-	-
X02. Exposición a fuego controlado en edificio u otra construcción	-	-	-	-	-	-	-	-	-	-
X03. Exposición a fuego controlado en lugar que no es edificio u otra construcción	-	-	-	-	-	-	-	-	-	-
X04. Exposición a ignición de material altamente inflamable	-	-	-	-	-	-	-	-	-	-
X05. Exposición a ignición o fusión de ropas de dormir	-	-	-	-	-	-	-	-	-	-
X06. Exposición a ignición o fusión de otras ropas y accesorios	-	-	-	-	-	-	-	-	-	-
X08. Exposición a otros humos, fuegos o llamas especificados	-	-	-	-	1	-	-	-	-	-
X09. Exposición a humos, fuegos o llamas no especificados	2	1	1	1	-	-	-	-	1	1
X10. Contacto con bebidas, alimentos, grasas y aceites para cocinar, calientes	-	-	-	-	-	-	-	-	-	-
X11. Contacto con agua caliente corriente	-	-	-	-	-	-	-	-	-	-
X12. Contacto con otros líquidos calientes	-	-	-	-	-	-	-	-	-	-
X13. Contacto con vapor de agua y otros vapores calientes	-	-	-	-	-	-	-	-	-	-
X14. Contacto con aire y gases calientes	-	-	-	-	-	-	-	-	-	-
X15. Contacto con utensilios domésticos calientes	-	-	-	-	-	-	-	-	-	-
X16. Contacto con radiadores, cañerías y artefactos para calefacción, calientes	-	-	-	-	-	-	-	-	-	-
X17. Contacto con máquinas, motores y herramientas calientes	-	-	-	-	-	-	-	-	-	-
X18. Contacto con otros metales calientes	-	-	-	-	-	-	-	-	-	-
X19. Contacto con otras sustancias calientes, y las no especificadas	-	-	-	-	-	-	-	-	-	-
X20. Contacto traumático con serpientes y lagartos venenosos	-	-	-	-	-	-	-	-	-	-
X21. Contacto traumático con arañas venenosas	-	-	-	-	-	-	-	-	-	-

7.1. Defunciones por edad y causas a 3 caracteres. Ambos sexos.

2001											
REGIÓN DE MURCIA	Total	Menos de un año	De 1 a 4 años	De 5 a 9 años	De 10 a 14 años	De 15 a 19 años	De 20 a 24 años	De 25 a 29 años	De 30 a 34 años	De 35 a 39 años	
X22. Contacto traumático con escorpión	-	-	-	-	-	-	-	-	-	-	-
X23. Contacto traumático con avispas, avispas y abejas	-	-	-	-	-	-	-	-	-	-	-
X24. Contacto traumático con centípodos y miriápodos venenosos (tropicales)	-	-	-	-	-	-	-	-	-	-	-
X25. Contacto traumático con otros artrópodos venenosos especificados	-	-	-	-	-	-	-	-	-	-	-
X26. Contacto traumático con animales y plantas marinas venenosos	-	-	-	-	-	-	-	-	-	-	-
X27. Contacto traumático con otros animales venenosos especificados	-	-	-	-	-	-	-	-	-	-	-
X28. Contacto traumático con otras plantas venenosas especificadas	-	-	-	-	-	-	-	-	-	-	-
X29. Contacto traumático con animales y plantas venenosos no especificados	-	-	-	-	-	-	-	-	-	-	-
X30. Exposición al calor natural excesivo	-	-	-	-	-	-	-	-	-	-	-
X31. Exposición al frío natural excesivo	-	-	-	-	-	-	-	-	-	-	-
X32. Exposición a rayos solares	-	-	-	-	-	-	-	-	-	-	-
X33. Víctima de rayo	-	-	-	-	-	-	-	-	-	-	-
X34. Víctima de terremoto	-	-	-	-	-	-	-	-	-	-	-
X35. Víctima de erupción volcánica	-	-	-	-	-	-	-	-	-	-	-
X36. Víctima de avalancha, derrumbe y otros movimientos de tierra	-	-	-	-	-	-	-	-	-	-	-
X37. Víctima de tormenta cataclísmica	-	-	-	-	-	-	-	-	-	-	-
X38. Víctima de inundación	-	-	-	-	-	-	-	-	-	-	-
X39. Exposición a otras fuerzas de la naturaleza, y las no especificadas	-	-	-	-	-	-	-	-	-	-	-
X40. Envenenamiento accidental por, y exposición a analgésicos no narcóticos, antipiréticos y antirreumáticos	-	-	-	-	-	-	-	-	-	-	-
X41. Envenenamiento accidental por, y exposición a drogas antiepilépticas, sedantes, hipnóticas, antiparkinsonianas y psicotrópicas, no clasificadas en otra parte	-	-	-	-	-	-	-	-	-	-	-
X42. Envenenamiento accidental por, y exposición a narcóticos y psicodislépticos [alucinógenos], no clasificados en otra parte	19	-	-	-	-	-	1	4	7	4	-
X43. Envenenamiento accidental por, y exposición a otras drogas que actúan sobre el sistema nervioso autónomo	-	-	-	-	-	-	-	-	-	-	-
X44. Envenenamiento accidental por, y exposición a otras drogas, medicamentos y sustancias biológicas, y los no especificados	1	-	-	-	-	-	-	1	-	-	-
X45. Envenenamiento accidental por, y exposición al alcohol	1	-	-	-	-	-	-	-	-	-	-
X46. Envenenamiento accidental por, y exposición a disolventes orgánicos e hidrocarburos halogenados y sus vapores	-	-	-	-	-	-	-	-	-	-	-
X47. Envenenamiento accidental por, y exposición a otros gases y vapores	2	-	-	-	-	1	-	-	-	-	-
X48. Envenenamiento accidental por, y exposición a plaguicidas	1	-	-	-	-	-	1	-	-	-	-
X49. Envenenamiento accidental por, y exposición a otros productos químicos y sustancias nocivas, y los no especificados	1	-	-	-	-	-	-	-	-	-	-
X50. Exceso de esfuerzo y movimientos extenuantes y repetitivos	-	-	-	-	-	-	-	-	-	-	-
X51. Viajes y desplazamientos	-	-	-	-	-	-	-	-	-	-	-
X52. Permanencia prolongada en ambiente sin gravedad	-	-	-	-	-	-	-	-	-	-	-
X53. Privación de alimentos	-	-	-	-	-	-	-	-	-	-	-
X54. Privación de agua	-	-	-	-	-	-	-	-	-	-	-
X57. Privación no especificada	-	-	-	-	-	-	-	-	-	-	-
X58. Exposición a otros factores especificados	-	-	-	-	-	-	-	-	-	-	-

7.1. Defunciones por edad y causas a 3 caracteres. Ambos sexos.

2001	De 40 a 44 años	De 45 a 49 años	De 50 a 54 años	De 55 a 59 años	De 60 a 64 años	De 65 a 69 años	De 70 a 74 años	De 75 a 79 años	De 80 a 84 años	De 85 y más años
REGIÓN DE MURCIA										
X22. Contacto traumático con escorpión	-	-	-	-	-	-	-	-	-	-
X23. Contacto traumático con avispas, avispas y abejas	-	-	-	-	-	-	-	-	-	-
X24. Contacto traumático con centípodos y miriápodos venenosos (tropicales)	-	-	-	-	-	-	-	-	-	-
X25. Contacto traumático con otros artrópodos venenosos especificados	-	-	-	-	-	-	-	-	-	-
X26. Contacto traumático con animales y plantas marinas venenosos	-	-	-	-	-	-	-	-	-	-
X27. Contacto traumático con otros animales venenosos especificados	-	-	-	-	-	-	-	-	-	-
X28. Contacto traumático con otras plantas venenosas especificadas	-	-	-	-	-	-	-	-	-	-
X29. Contacto traumático con animales y plantas venenosos no especificados	-	-	-	-	-	-	-	-	-	-
X30. Exposición al calor natural excesivo	-	-	-	-	-	-	-	-	-	-
X31. Exposición al frío natural excesivo	-	-	-	-	-	-	-	-	-	-
X32. Exposición a rayos solares	-	-	-	-	-	-	-	-	-	-
X33. Víctima de rayo	-	-	-	-	-	-	-	-	-	-
X34. Víctima de terremoto	-	-	-	-	-	-	-	-	-	-
X35. Víctima de erupción volcánica	-	-	-	-	-	-	-	-	-	-
X36. Víctima de avalancha, derrumbe y otros movimientos de tierra	-	-	-	-	-	-	-	-	-	-
X37. Víctima de tormenta cataclísmica	-	-	-	-	-	-	-	-	-	-
X38. Víctima de inundación	-	-	-	-	-	-	-	-	-	-
X39. Exposición a otras fuerzas de la naturaleza, y las no especificadas	-	-	-	-	-	-	-	-	-	-
X40. Envenenamiento accidental por, y exposición a analgésicos no narcóticos, antipiréticos y antirreumáticos	-	-	-	-	-	-	-	-	-	-
X41. Envenenamiento accidental por, y exposición a drogas antiepilépticas, sedantes, hipnóticas, antiparkinsonianas y psicotrópicas, no clasificadas en otra parte	-	-	-	-	-	-	-	-	-	-
X42. Envenenamiento accidental por, y exposición a narcóticos y psicodislépticos [alucinógenos], no clasificados en otra parte	1	2	-	-	-	-	-	-	-	-
X43. Envenenamiento accidental por, y exposición a otras drogas que actúan sobre el sistema nervioso autónomo	-	-	-	-	-	-	-	-	-	-
X44. Envenenamiento accidental por, y exposición a otras drogas, medicamentos y sustancias biológicas, y los no especificados	-	-	-	-	-	-	-	-	-	-
X45. Envenenamiento accidental por, y exposición al alcohol	1	-	-	-	-	-	-	-	-	-
X46. Envenenamiento accidental por, y exposición a disolventes orgánicos e hidrocarburos halogenados y sus vapores	-	-	-	-	-	-	-	-	-	-
X47. Envenenamiento accidental por, y exposición a otros gases y vapores	-	-	-	-	-	-	-	-	-	1
X48. Envenenamiento accidental por, y exposición a plaguicidas	-	-	-	-	-	-	-	-	-	-
X49. Envenenamiento accidental por, y exposición a otros productos químicos y sustancias nocivas, y los no especificados	-	-	-	-	-	-	-	-	1	-
X50. Exceso de esfuerzo y movimientos extenuantes y repetitivos	-	-	-	-	-	-	-	-	-	-
X51. Viajes y desplazamientos	-	-	-	-	-	-	-	-	-	-
X52. Permanencia prolongada en ambiente sin gravedad	-	-	-	-	-	-	-	-	-	-
X53. Privación de alimentos	-	-	-	-	-	-	-	-	-	-
X54. Privación de agua	-	-	-	-	-	-	-	-	-	-
X57. Privación no especificada	-	-	-	-	-	-	-	-	-	-
X58. Exposición a otros factores especificados	-	-	-	-	-	-	-	-	-	-

7.1. Defunciones por edad y causas a 3 caracteres. Ambos sexos.

2001											
REGIÓN DE MURCIA	Total	Menos de un año	De 1 a 4 años	De 5 a 9 años	De 10 a 14 años	De 15 a 19 años	De 20 a 24 años	De 25 a 29 años	De 30 a 34 años	De 35 a 39 años	
X59. Exposición a factores no especificados	6	-	-	-	-	-	-	-	-	1	
X60. Envenenamiento autoinfligido intencionalmente por, y exposición a analgésicos no narcóticos, antipiréticos y antirreumáticos	-	-	-	-	-	-	-	-	-	-	
X61. Envenenamiento autoinfligido intencionalmente por, y exposición a drogas antiepilépticas, sedantes, hipnóticas, antiparkinsonianas y psicotrópicas, no clasificadas en otra parte	-	-	-	-	-	-	-	-	-	-	
X62. Envenenamiento autoinfligido intencionalmente por, y exposición a narcóticos y psicodislépticos [alucinógenos], no clasificados en otra parte	1	-	-	-	-	-	-	-	-	-	
X63. Envenenamiento autoinfligido intencionalmente por, y exposición a otras drogas que actúan sobre el sistema nervioso autónomo	-	-	-	-	-	-	-	-	-	-	
X64. Envenenamiento autoinfligido intencionalmente por, y exposición a otras drogas, medicamentos y sustancias biológicas, y los no especificados	4	-	-	-	-	-	1	-	-	1	
X65. Envenenamiento autoinfligido intencionalmente por, y exposición al alcohol	1	-	-	-	-	-	-	-	-	-	
X66. Envenenamiento autoinfligido intencionalmente por, y exposición a disolventes orgánicos e hidrocarburos halogenados y sus vapores	-	-	-	-	-	-	-	-	-	-	
X67. Envenenamiento autoinfligido intencionalmente por, y exposición a otros gases y vapores	1	-	-	-	-	-	-	-	-	1	
X68. Envenenamiento autoinfligido intencionalmente por, y exposición a plaguicidas	5	-	-	-	-	-	-	-	-	-	
X69. Envenenamiento autoinfligido intencionalmente por, y exposición a otros productos químicos y sustancias nocivas, y los no especificados	9	-	-	-	-	-	-	-	-	-	
X70. Lesión autoinfligida intencionalmente por ahorcamiento, estrangulamiento o sofocación	41	-	-	-	-	2	2	4	2	6	
X71. Lesión autoinfligida intencionalmente por ahogamiento y sumersión	3	-	-	-	-	-	-	-	-	-	
X72. Lesión autoinfligida intencionalmente por disparo de arma corta	-	-	-	-	-	-	-	-	-	-	
X73. Lesión autoinfligida intencionalmente por disparo de rifle, escopeta y arma larga	2	-	-	-	-	-	-	-	-	-	
X74. Lesión autoinfligida intencionalmente por disparo de otras armas de fuego, y las no especificadas	1	-	-	-	-	-	-	-	-	-	
X75. Lesión autoinfligida intencionalmente por material explosivo	-	-	-	-	-	-	-	-	-	-	
X76. Lesión autoinfligida intencionalmente por humo, fuego y llamas	-	-	-	-	-	-	-	-	-	-	
X77. Lesión autoinfligida intencionalmente por vapor de agua, vapores y objetos calientes	-	-	-	-	-	-	-	-	-	-	
X78. Lesión autoinfligida intencionalmente por objeto cortante	1	-	-	-	-	-	-	-	-	1	
X79. Lesión autoinfligida intencionalmente por objeto romo o sin filo	-	-	-	-	-	-	-	-	-	-	
X80. Lesión autoinfligida intencionalmente al saltar desde un lugar elevado	14	-	-	-	-	-	3	1	-	1	
X81. Lesión autoinfligida intencionalmente por arrojar o colocarse delante de objeto en movimiento	6	-	-	-	-	-	1	1	-	1	
X82. Lesión autoinfligida intencionalmente por colisión de vehículo de motor	-	-	-	-	-	-	-	-	-	-	
X83. Lesión autoinfligida intencionalmente por otros medios especificados	-	-	-	-	-	-	-	-	-	-	
X84. Lesión autoinfligida intencionalmente por medios no especificados	1	-	-	-	-	-	-	-	1	-	
X85. Agresión con drogas, medicamentos y sustancias biológicas	-	-	-	-	-	-	-	-	-	-	
X86. Agresión con sustancia corrosiva	-	-	-	-	-	-	-	-	-	-	
X87. Agresión con plaguicidas	-	-	-	-	-	-	-	-	-	-	

7.1. Defunciones por edad y causas a 3 caracteres. Ambos sexos.

2001	De 40 a 44 años	De 45 a 49 años	De 50 a 54 años	De 55 a 59 años	De 60 a 64 años	De 65 a 69 años	De 70 a 74 años	De 75 a 79 años	De 80 a 84 años	De 85 y más años
REGIÓN DE MURCIA										
X59. Exposición a factores no especificados	-	-	-	1	1	-	-	1	-	2
X60. Envenenamiento autoinfligido intencionalmente por, y exposición a analgésicos no narcóticos, antipiréticos y antirreumáticos	-	-	-	-	-	-	-	-	-	-
X61. Envenenamiento autoinfligido intencionalmente por, y exposición a drogas antiepilépticas, sedantes, hipnóticas, antiparkinsonianas y psicotrópicas, no clasificadas en otra parte	-	-	-	-	-	-	-	-	-	-
X62. Envenenamiento autoinfligido intencionalmente por, y exposición a narcóticos y psicodislépticos [alucinógenos], no clasificados en otra parte	1	-	-	-	-	-	-	-	-	-
X63. Envenenamiento autoinfligido intencionalmente por, y exposición a otras drogas que actúan sobre el sistema nervioso autónomo	-	-	-	-	-	-	-	-	-	-
X64. Envenenamiento autoinfligido intencionalmente por, y exposición a otras drogas, medicamentos y sustancias biológicas, y los no especificados	-	-	-	-	1	-	1	-	-	-
X65. Envenenamiento autoinfligido intencionalmente por, y exposición al alcohol	1	-	-	-	-	-	-	-	-	-
X66. Envenenamiento autoinfligido intencionalmente por, y exposición a disolventes orgánicos e hidrocarburos halogenados y sus vapores	-	-	-	-	-	-	-	-	-	-
X67. Envenenamiento autoinfligido intencionalmente por, y exposición a otros gases y vapores	-	-	-	-	-	-	-	-	-	-
X68. Envenenamiento autoinfligido intencionalmente por, y exposición a plaguicidas	-	-	2	-	1	1	-	-	-	1
X69. Envenenamiento autoinfligido intencionalmente por, y exposición a otros productos químicos y sustancias nocivas, y los no especificados	1	-	1	-	2	2	2	1	-	-
X70. Lesión autoinfligida intencionalmente por ahorcamiento, estrangulamiento o sofocación	2	-	5	2	3	5	3	3	1	1
X71. Lesión autoinfligida intencionalmente por ahogamiento y sumersión	-	-	1	-	-	-	1	1	-	-
X72. Lesión autoinfligida intencionalmente por disparo de arma corta	-	-	-	-	-	-	-	-	-	-
X73. Lesión autoinfligida intencionalmente por disparo de rifle, escopeta y arma larga	-	-	-	-	1	1	-	-	-	-
X74. Lesión autoinfligida intencionalmente por disparo de otras armas de fuego, y las no especificadas	-	1	-	-	-	-	-	-	-	-
X75. Lesión autoinfligida intencionalmente por material explosivo	-	-	-	-	-	-	-	-	-	-
X76. Lesión autoinfligida intencionalmente por humo, fuego y llamas	-	-	-	-	-	-	-	-	-	-
X77. Lesión autoinfligida intencionalmente por vapor de agua, vapores y objetos calientes	-	-	-	-	-	-	-	-	-	-
X78. Lesión autoinfligida intencionalmente por objeto cortante	-	-	-	-	-	-	-	-	-	-
X79. Lesión autoinfligida intencionalmente por objeto romo o sin filo	-	-	-	-	-	-	-	-	-	-
X80. Lesión autoinfligida intencionalmente al saltar desde un lugar elevado	1	2	1	-	-	1	1	1	2	-
X81. Lesión autoinfligida intencionalmente por arrojar o colocarse delante de objeto en movimiento	-	-	2	-	1	-	-	-	-	-
X82. Lesión autoinfligida intencionalmente por colisión de vehículo de motor	-	-	-	-	-	-	-	-	-	-
X83. Lesión autoinfligida intencionalmente por otros medios especificados	-	-	-	-	-	-	-	-	-	-
X84. Lesión autoinfligida intencionalmente por medios no especificados	-	-	-	-	-	-	-	-	-	-
X85. Agresión con drogas, medicamentos y sustancias biológicas	-	-	-	-	-	-	-	-	-	-
X86. Agresión con sustancia corrosiva	-	-	-	-	-	-	-	-	-	-
X87. Agresión con plaguicidas	-	-	-	-	-	-	-	-	-	-

7.1. Defunciones por edad y causas a 3 caracteres. Ambos sexos.

2001											
REGIÓN DE MURCIA	Total	Menos de un año	De 1 a 4 años	De 5 a 9 años	De 10 a 14 años	De 15 a 19 años	De 20 a 24 años	De 25 a 29 años	De 30 a 34 años	De 35 a 39 años	
X88. Agresión con gases y vapores	-	-	-	-	-	-	-	-	-	-	-
X89. Agresión con otros productos químicos y sustancias nocivas especificadas	-	-	-	-	-	-	-	-	-	-	-
X90. Agresión con productos químicos y sustancias nocivas no especificadas	-	-	-	-	-	-	-	-	-	-	-
X91. Agresión por ahorcamiento, estrangulamiento y sofocación	-	-	-	-	-	-	-	-	-	-	-
X92. Agresión por ahogamiento y sumersión	-	-	-	-	-	-	-	-	-	-	-
X93. Agresión con disparo de arma corta	-	-	-	-	-	-	-	-	-	-	-
X94. Agresión con disparo de rifle, escopeta y arma larga	-	-	-	-	-	-	-	-	-	-	-
X95. Agresión con disparo de otras armas de fuego, y las no especificadas	1	-	-	-	-	-	-	1	-	-	-
X96. Agresión con material explosivo	-	-	-	-	-	-	-	-	-	-	-
X97. Agresión con humo, fuego y llamas	-	-	-	-	-	-	-	-	-	-	-
X98. Agresión con vapor de agua, vapores y objetos calientes	-	-	-	-	-	-	-	-	-	-	-
X99. Agresión con objeto cortante	6	-	-	-	-	-	1	1	1	1	1
Y00. Agresión con objeto romo o sin filo	1	-	-	-	-	-	-	-	-	-	-
Y01. Agresión por empujón desde un lugar elevado	-	-	-	-	-	-	-	-	-	-	-
Y02. Agresión por empujar o colocar a la víctima delante de objeto en movimiento	-	-	-	-	-	-	-	-	-	-	-
Y03. Agresión por colisión de vehículo de motor	-	-	-	-	-	-	-	-	-	-	-
Y04. Agresión con fuerza corporal	2	-	-	-	-	-	-	2	-	-	-
Y05. Agresión sexual con fuerza corporal	-	-	-	-	-	-	-	-	-	-	-
Y06. Negligencia y abandono	1	-	-	-	-	-	-	-	-	-	-
Y07. Otros síndromes de maltrato	-	-	-	-	-	-	-	-	-	-	-
Y08. Agresión por otros medios especificados	1	-	-	-	-	-	1	-	-	-	-
Y09. Agresión por medios no especificados	3	-	-	-	-	-	-	1	-	1	-
Y10. Envenenamiento por, y exposición a analgésicos no narcóticos, antipiréticos y antirreumáticos, de intención no determinada	-	-	-	-	-	-	-	-	-	-	-
Y11. Envenenamiento por, y exposición a drogas antiepilépticas, sedantes, hipnóticas, antiparkinsonianas y psicotrópicas, no clasificadas en otra parte, de intención no determinada	-	-	-	-	-	-	-	-	-	-	-
Y12. Envenenamiento por, y exposición a narcóticos y psicodislépticos [alucinógenos], no clasificados en otra parte, de intención no determinada	-	-	-	-	-	-	-	-	-	-	-
Y13. Envenenamiento por, y exposición a otras drogas que actúan sobre el sistema nervioso autónomo, de intención no determinada	-	-	-	-	-	-	-	-	-	-	-
Y14. Envenenamiento por, y exposición a otras drogas, medicamentos y sustancias biológicas, y las no especificadas, de intención no determinada	-	-	-	-	-	-	-	-	-	-	-
Y15. Envenenamiento por, y exposición al alcohol, de intención no determinada	-	-	-	-	-	-	-	-	-	-	-
Y16. Envenenamiento por, y exposición a disolventes orgánicos e hidrocarburos halogenados y sus vapores, de intención no determinada	-	-	-	-	-	-	-	-	-	-	-
Y17. Envenenamiento por, y exposición a otros gases y vapores, de intención no determinada	-	-	-	-	-	-	-	-	-	-	-
Y18. Envenenamiento por, y exposición a plaguicidas, de intención no determinada	-	-	-	-	-	-	-	-	-	-	-
Y19. Envenenamiento por, y exposición a otros productos químicos y sustancias nocivas, y los no especificados, de intención no determinada	1	-	-	-	-	-	-	-	-	-	-
Y20. Ahorcamiento, estrangulamiento y sofocación, de intención no determinada	-	-	-	-	-	-	-	-	-	-	-
Y21. Ahogamiento y sumersión, de intención no determinada	-	-	-	-	-	-	-	-	-	-	-
Y22. Disparo de arma corta, de intención no determinada	-	-	-	-	-	-	-	-	-	-	-

7.1. Defunciones por edad y causas a 3 caracteres. Ambos sexos.

2001	De 40 a 44 años	De 45 a 49 años	De 50 a 54 años	De 55 a 59 años	De 60 a 64 años	De 65 a 69 años	De 70 a 74 años	De 75 a 79 años	De 80 a 84 años	De 85 y más años
REGIÓN DE MURCIA										
X88. Agresión con gases y vapores	-	-	-	-	-	-	-	-	-	-
X89. Agresión con otros productos químicos y sustancias nocivas especificadas	-	-	-	-	-	-	-	-	-	-
X90. Agresión con productos químicos y sustancias nocivas no especificadas	-	-	-	-	-	-	-	-	-	-
X91. Agresión por ahorcamiento, estrangulamiento y sofocación	-	-	-	-	-	-	-	-	-	-
X92. Agresión por ahogamiento y sumersión	-	-	-	-	-	-	-	-	-	-
X93. Agresión con disparo de arma corta	-	-	-	-	-	-	-	-	-	-
X94. Agresión con disparo de rifle, escopeta y arma larga	-	-	-	-	-	-	-	-	-	-
X95. Agresión con disparo de otras armas de fuego, y las no especificadas	-	-	-	-	-	-	-	-	-	-
X96. Agresión con material explosivo	-	-	-	-	-	-	-	-	-	-
X97. Agresión con humo, fuego y llamas	-	-	-	-	-	-	-	-	-	-
X98. Agresión con vapor de agua, vapores y objetos calientes	-	-	-	-	-	-	-	-	-	-
X99. Agresión con objeto cortante	1	-	-	-	-	-	1	-	-	-
Y00. Agresión con objeto romo o sin filo	-	-	1	-	-	-	-	-	-	-
Y01. Agresión por empujón desde un lugar elevado	-	-	-	-	-	-	-	-	-	-
Y02. Agresión por empujar o colocar a la víctima delante de objeto en movimiento	-	-	-	-	-	-	-	-	-	-
Y03. Agresión por colisión de vehículo de motor	-	-	-	-	-	-	-	-	-	-
Y04. Agresión con fuerza corporal	-	-	-	-	-	-	-	-	-	-
Y05. Agresión sexual con fuerza corporal	-	-	-	-	-	-	-	-	-	-
Y06. Negligencia y abandono	-	-	-	-	-	-	1	-	-	-
Y07. Otros síndromes de maltrato	-	-	-	-	-	-	-	-	-	-
Y08. Agresión por otros medios especificados	-	-	-	-	-	-	-	-	-	-
Y09. Agresión por medios no especificados	-	1	-	-	-	-	-	-	-	-
Y10. Envenenamiento por, y exposición a analgésicos no narcóticos, antipiréticos y antirreumáticos, de intención no determinada	-	-	-	-	-	-	-	-	-	-
Y11. Envenenamiento por, y exposición a drogas antiepilépticas, sedantes, hipnóticas, antiparkinsonianas y psicotrópicas, no clasificadas en otra parte, de intención no determinada	-	-	-	-	-	-	-	-	-	-
Y12. Envenenamiento por, y exposición a narcóticos y psicodislépticos [alucinógenos], no clasificados en otra parte, de intención no determinada	-	-	-	-	-	-	-	-	-	-
Y13. Envenenamiento por, y exposición a otras drogas que actúan sobre el sistema nervioso autónomo, de intención no determinada	-	-	-	-	-	-	-	-	-	-
Y14. Envenenamiento por, y exposición a otras drogas, medicamentos y sustancias biológicas, y las no especificadas, de intención no determinada	-	-	-	-	-	-	-	-	-	-
Y15. Envenenamiento por, y exposición al alcohol, de intención no determinada	-	-	-	-	-	-	-	-	-	-
Y16. Envenenamiento por, y exposición a disolventes orgánicos e hidrocarburos halogenados y sus vapores, de intención no determinada	-	-	-	-	-	-	-	-	-	-
Y17. Envenenamiento por, y exposición a otros gases y vapores, de intención no determinada	-	-	-	-	-	-	-	-	-	-
Y18. Envenenamiento por, y exposición a plaguicidas, de intención no determinada	-	-	-	-	-	-	-	-	-	-
Y19. Envenenamiento por, y exposición a otros productos químicos y sustancias nocivas, y los no especificados, de intención no determinada	-	-	-	-	-	1	-	-	-	-
Y20. Ahorcamiento, estrangulamiento y sofocación, de intención no determinada	-	-	-	-	-	-	-	-	-	-
Y21. Ahogamiento y sumersión, de intención no determinada	-	-	-	-	-	-	-	-	-	-
Y22. Disparo de arma corta, de intención no determinada	-	-	-	-	-	-	-	-	-	-

7.1. Defunciones por edad y causas a 3 caracteres. Ambos sexos.

2001	Total	Menos de un año	De 1 a 4 años	De 5 a 9 años	De 10 a 14 años	De 15 a 19 años	De 20 a 24 años	De 25 a 29 años	De 30 a 34 años	De 35 a 39 años
REGIÓN DE MURCIA										
Y23. Disparo de rifle, escopeta y arma larga, de intención no determinada	-	-	-	-	-	-	-	-	-	-
Y24. Disparo de otras armas de fuego, y las no especificadas, de intención no determinada	-	-	-	-	-	-	-	-	-	-
Y25. Contacto traumático con material explosivo, de intención no determinada	-	-	-	-	-	-	-	-	-	-
Y26. Exposición al humo, fuego y llamas, de intención no determinada	-	-	-	-	-	-	-	-	-	-
Y27. Contacto con vapor de agua, vapores y objetos calientes, de intención no determinada	-	-	-	-	-	-	-	-	-	-
Y28. Contacto traumático con objeto cortante, de intención no determinada	-	-	-	-	-	-	-	-	-	-
Y29. Contacto traumático con objeto romo o sin filo, de intención no determinada	-	-	-	-	-	-	-	-	-	-
Y30. Caída, salto o empujón desde lugar elevado, de intención no determinada	-	-	-	-	-	-	-	-	-	-
Y31. Caída, permanencia o carrera delante o hacia objeto en movimiento, de intención no determinada	-	-	-	-	-	-	-	-	-	-
Y32. Colisión de vehículo de motor, de intención no determinada	-	-	-	-	-	-	-	-	-	-
Y33. Otros eventos especificados, de intención no determinada	-	-	-	-	-	-	-	-	-	-
Y34. Evento no especificado, de intención no determinada	1	-	-	-	-	-	-	-	-	-
Y35. Intervención legal	-	-	-	-	-	-	-	-	-	-
Y36. Operaciones de guerra	-	-	-	-	-	-	-	-	-	-
Y40. Efectos adversos de antibióticos sistémicos	-	-	-	-	-	-	-	-	-	-
Y41. Efectos adversos de otros antiinfecciosos y antiparasitarios sistémicos	1	-	-	-	-	-	-	-	-	-
Y42. Efectos adversos de hormonas y sus sustitutos sintéticos y antagonistas, no clasificados en otra parte	-	-	-	-	-	-	-	-	-	-
Y43. Efectos adversos de agentes sistémicos primarios	-	-	-	-	-	-	-	-	-	-
Y44. Efectos adversos de agentes que afectan primariamente los constituyentes de la sangre	4	-	-	-	-	-	-	-	-	-
Y45. Efectos adversos de drogas analgésicas, antipiréticas y antiinflamatorias	1	-	-	-	-	-	-	-	-	-
Y46. Efectos adversos de drogas antiepilépticas y antiparkinsonianas	-	-	-	-	-	-	-	-	-	-
Y47. Efectos adversos de drogas sedantes, hipnóticas y ansiolíticas	-	-	-	-	-	-	-	-	-	-
Y48. Efectos adversos de gases anestésicos y terapéuticos	-	-	-	-	-	-	-	-	-	-
Y49. Efectos adversos de drogas psicotrópicas, no clasificadas en otra parte	1	-	-	-	-	-	-	-	-	-
Y50. Efectos adversos de estimulantes del sistema nervioso central, no clasificados en otra parte	1	-	-	-	-	-	-	-	-	-
Y51. Efectos adversos de drogas que afectan primariamente el sistema nervioso autónomo	-	-	-	-	-	-	-	-	-	-
Y52. Efectos adversos de agentes que afectan primariamente el sistema cardiovascular	6	-	-	-	-	-	-	-	-	-
Y53. Efectos adversos de agentes que afectan primariamente el sistema gastrointestinal	-	-	-	-	-	-	-	-	-	-
Y54. Efectos adversos de agentes que afectan primariamente el equilibrio hídrico y el metabolismo mineral y del ácido úrico	-	-	-	-	-	-	-	-	-	-
Y55. Efectos adversos de agentes que actúan primariamente sobre los músculos lisos y estriados y sobre el sistema respiratorio	-	-	-	-	-	-	-	-	-	-
Y56. Efectos adversos de agentes tópicos que afectan primariamente la piel y las membranas mucosas, y drogas oftalmológicas, otorrinolaringológicas y dentales	-	-	-	-	-	-	-	-	-	-

7.1. Defunciones por edad y causas a 3 caracteres. Ambos sexos.

2001	De 40 a 44 años	De 45 a 49 años	De 50 a 54 años	De 55 a 59 años	De 60 a 64 años	De 65 a 69 años	De 70 a 74 años	De 75 a 79 años	De 80 a 84 años	De 85 y más años
REGIÓN DE MURCIA										
Y23. Disparo de rifle, escopeta y arma larga, de intención no determinada	-	-	-	-	-	-	-	-	-	-
Y24. Disparo de otras armas de fuego, y las no especificadas, de intención no determinada	-	-	-	-	-	-	-	-	-	-
Y25. Contacto traumático con material explosivo, de intención no determinada	-	-	-	-	-	-	-	-	-	-
Y26. Exposición al humo, fuego y llamas, de intención no determinada	-	-	-	-	-	-	-	-	-	-
Y27. Contacto con vapor de agua, vapores y objetos calientes, de intención no determinada	-	-	-	-	-	-	-	-	-	-
Y28. Contacto traumático con objeto cortante, de intención no determinada	-	-	-	-	-	-	-	-	-	-
Y29. Contacto traumático con objeto romo o sin filo, de intención no determinada	-	-	-	-	-	-	-	-	-	-
Y30. Caída, salto o empujón desde lugar elevado, de intención no determinada	-	-	-	-	-	-	-	-	-	-
Y31. Caída, permanencia o carrera delante o hacia objeto en movimiento, de intención no determinada	-	-	-	-	-	-	-	-	-	-
Y32. Colisión de vehículo de motor, de intención no determinada	-	-	-	-	-	-	-	-	-	-
Y33. Otros eventos especificados, de intención no determinada	-	-	-	-	-	-	-	-	-	-
Y34. Evento no especificado, de intención no determinada	-	-	-	-	1	-	-	-	-	-
Y35. Intervención legal	-	-	-	-	-	-	-	-	-	-
Y36. Operaciones de guerra	-	-	-	-	-	-	-	-	-	-
Y40. Efectos adversos de antibióticos sistémicos	-	-	-	-	-	-	-	-	-	-
Y41. Efectos adversos de otros antiinfecciosos y antiparasitarios sistémicos	-	1	-	-	-	-	-	-	-	-
Y42. Efectos adversos de hormonas y sus sustitutos sintéticos y antagonistas, no clasificados en otra parte	-	-	-	-	-	-	-	-	-	-
Y43. Efectos adversos de agentes sistémicos primarios	-	-	-	-	-	-	-	-	-	-
Y44. Efectos adversos de agentes que afectan primariamente los constituyentes de la sangre	1	-	-	-	-	-	1	-	2	-
Y45. Efectos adversos de drogas analgésicas, antipiréticas y antiinflamatorias	-	-	-	-	-	-	-	-	-	1
Y46. Efectos adversos de drogas antiepilépticas y antiparkinsonianas	-	-	-	-	-	-	-	-	-	-
Y47. Efectos adversos de drogas sedantes, hipnóticas y ansiolíticas	-	-	-	-	-	-	-	-	-	-
Y48. Efectos adversos de gases anestésicos y terapéuticos	-	-	-	-	-	-	-	-	-	-
Y49. Efectos adversos de drogas psicotrópicas, no clasificadas en otra parte	-	-	-	1	-	-	-	-	-	-
Y50. Efectos adversos de estimulantes del sistema nervioso central, no clasificados en otra parte	-	-	-	-	-	-	-	1	-	-
Y51. Efectos adversos de drogas que afectan primariamente el sistema nervioso autónomo	-	-	-	-	-	-	-	-	-	-
Y52. Efectos adversos de agentes que afectan primariamente el sistema cardiovascular	-	-	-	-	-	1	1	1	1	2
Y53. Efectos adversos de agentes que afectan primariamente el sistema gastrointestinal	-	-	-	-	-	-	-	-	-	-
Y54. Efectos adversos de agentes que afectan primariamente el equilibrio hídrico y el metabolismo mineral y del ácido úrico	-	-	-	-	-	-	-	-	-	-
Y55. Efectos adversos de agentes que actúan primariamente sobre los músculos lisos y estriados y sobre el sistema respiratorio	-	-	-	-	-	-	-	-	-	-
Y56. Efectos adversos de agentes tópicos que afectan primariamente la piel y las membranas mucosas, y drogas oftalmológicas, otorrinolaringológicas y dentales	-	-	-	-	-	-	-	-	-	-

7.1. Defunciones por edad y causas a 3 caracteres. Ambos sexos.

2001										
REGIÓN DE MURCIA	Total	Menos de un año	De 1 a 4 años	De 5 a 9 años	De 10 a 14 años	De 15 a 19 años	De 20 a 24 años	De 25 a 29 años	De 30 a 34 años	De 35 a 39 años
Y57. Efectos adversos de otras drogas y medicamentos, y los no especificados	1	-	-	-	-	-	-	-	-	-
Y58. Efectos adversos de vacunas bacterianas	-	-	-	-	-	-	-	-	-	-
Y59. Efectos adversos de otras vacunas y sustancias biológicas, y las no especificadas	-	-	-	-	-	-	-	-	-	-
Y60. Corte, punción, perforación o hemorragia no intencional durante la atención médica y quirúrgica	2	-	-	-	-	-	-	-	-	-
Y61. Objeto extraño dejado accidentalmente en el cuerpo durante la atención médica y quirúrgica	-	-	-	-	-	-	-	-	-	-
Y62. Fallas en la esterilización durante la atención médica y quirúrgica	-	-	-	-	-	-	-	-	-	-
Y63. Falla en la dosificación durante la atención médica y quirúrgica	-	-	-	-	-	-	-	-	-	-
Y64. Medicamentos o sustancias biológicas contaminados	-	-	-	-	-	-	-	-	-	-
Y65. Otros incidentes durante la atención médica y quirúrgica	-	-	-	-	-	-	-	-	-	-
Y66. No administración de la atención médica y quirúrgica	-	-	-	-	-	-	-	-	-	-
Y69. Incidentes no especificados durante la atención médica y quirúrgica	-	-	-	-	-	-	-	-	-	-
Y70. Dispositivos de anestesiología asociados con incidentes adversos	-	-	-	-	-	-	-	-	-	-
Y71. Dispositivos cardiovasculares asociados con incidentes adversos	-	-	-	-	-	-	-	-	-	-
Y72. Dispositivos otorrinolaringológicos asociados con incidentes adversos	-	-	-	-	-	-	-	-	-	-
Y73. Dispositivos de gastroenterología y urología asociados con incidentes adversos	-	-	-	-	-	-	-	-	-	-
Y74. Dispositivos para uso hospitalario general y personal asociados con incidentes adversos	-	-	-	-	-	-	-	-	-	-
Y75. Dispositivos neurológicos asociados con incidentes adversos	-	-	-	-	-	-	-	-	-	-
Y76. Dispositivos ginecológicos y obstétricos asociados con incidentes adversos	-	-	-	-	-	-	-	-	-	-
Y77. Dispositivos oftálmicos asociados con incidentes adversos	-	-	-	-	-	-	-	-	-	-
Y78. Aparatos radiológicos asociados con incidentes adversos	-	-	-	-	-	-	-	-	-	-
Y79. Dispositivos ortopédicos asociados con incidentes adversos	-	-	-	-	-	-	-	-	-	-
Y80. Aparatos de medicina física asociados con incidentes adversos	-	-	-	-	-	-	-	-	-	-
Y81. Dispositivos de cirugía general y plástica asociados con incidentes adversos	-	-	-	-	-	-	-	-	-	-
Y82. Otros dispositivos médicos, y los no especificados, asociados con incidentes adversos	-	-	-	-	-	-	-	-	-	-
Y83. Cirugía y otros procedimientos quirúrgicos como la causa de reacción anormal del paciente o de complicación posterior, sin mención de incidente en el momento de efectuar el procedimiento	9	1	-	-	-	-	-	1	-	-
Y84. Otros procedimientos médicos como la causa de reacción anormal del paciente o de complicación posterior, sin mención de incidente en el momento de efectuar el procedimiento	-	-	-	-	-	-	-	-	-	-
Y85. Secuelas de accidentes de transporte	1	-	-	-	-	-	-	-	1	-
Y86. Secuelas de otros accidentes	-	-	-	-	-	-	-	-	-	-
Y87. Secuelas de lesiones autoinfligidas intencionalmente, agresiones y eventos de intención no determinada	-	-	-	-	-	-	-	-	-	-
Y88. Secuelas con atención médica y quirúrgica como causa externa	-	-	-	-	-	-	-	-	-	-
Y89. Secuelas de otras causas externas	-	-	-	-	-	-	-	-	-	-
Y90. Evidencia de alcoholismo determinada por el nivel de alcohol en la sangre	-	-	-	-	-	-	-	-	-	-

7.1. Defunciones por edad y causas a 3 caracteres. Ambos sexos.

2001	De 40 a 44 años	De 45 a 49 años	De 50 a 54 años	De 55 a 59 años	De 60 a 64 años	De 65 a 69 años	De 70 a 74 años	De 75 a 79 años	De 80 a 84 años	De 85 y más años
REGIÓN DE MURCIA										
Y57. Efectos adversos de otras drogas y medicamentos, y los no especificados	-	-	-	-	-	1	-	-	-	-
Y58. Efectos adversos de vacunas bacterianas	-	-	-	-	-	-	-	-	-	-
Y59. Efectos adversos de otras vacunas y sustancias biológicas, y las no especificadas	-	-	-	-	-	-	-	-	-	-
Y60. Corte, punción, perforación o hemorragia no intencional durante la atención médica y quirúrgica	-	-	-	-	-	-	1	1	-	-
Y61. Objeto extraño dejado accidentalmente en el cuerpo durante la atención médica y quirúrgica	-	-	-	-	-	-	-	-	-	-
Y62. Fallas en la esterilización durante la atención médica y quirúrgica	-	-	-	-	-	-	-	-	-	-
Y63. Falla en la dosificación durante la atención médica y quirúrgica	-	-	-	-	-	-	-	-	-	-
Y64. Medicamentos o sustancias biológicas contaminados	-	-	-	-	-	-	-	-	-	-
Y65. Otros incidentes durante la atención médica y quirúrgica	-	-	-	-	-	-	-	-	-	-
Y66. No administración de la atención médica y quirúrgica	-	-	-	-	-	-	-	-	-	-
Y69. Incidentes no especificados durante la atención médica y quirúrgica	-	-	-	-	-	-	-	-	-	-
Y70. Dispositivos de anestesiología asociados con incidentes adversos	-	-	-	-	-	-	-	-	-	-
Y71. Dispositivos cardiovasculares asociados con incidentes adversos	-	-	-	-	-	-	-	-	-	-
Y72. Dispositivos otorrinolaringológicos asociados con incidentes adversos	-	-	-	-	-	-	-	-	-	-
Y73. Dispositivos de gastroenterología y urología asociados con incidentes adversos	-	-	-	-	-	-	-	-	-	-
Y74. Dispositivos para uso hospitalario general y personal asociados con incidentes adversos	-	-	-	-	-	-	-	-	-	-
Y75. Dispositivos neurológicos asociados con incidentes adversos	-	-	-	-	-	-	-	-	-	-
Y76. Dispositivos ginecológicos y obstétricos asociados con incidentes adversos	-	-	-	-	-	-	-	-	-	-
Y77. Dispositivos oftálmicos asociados con incidentes adversos	-	-	-	-	-	-	-	-	-	-
Y78. Aparatos radiológicos asociados con incidentes adversos	-	-	-	-	-	-	-	-	-	-
Y79. Dispositivos ortopédicos asociados con incidentes adversos	-	-	-	-	-	-	-	-	-	-
Y80. Aparatos de medicina física asociados con incidentes adversos	-	-	-	-	-	-	-	-	-	-
Y81. Dispositivos de cirugía general y plástica asociados con incidentes adversos	-	-	-	-	-	-	-	-	-	-
Y82. Otros dispositivos médicos, y los no especificados, asociados con incidentes adversos	-	-	-	-	-	-	-	-	-	-
Y83. Cirugía y otros procedimientos quirúrgicos como la causa de reacción anormal del paciente o de complicación posterior, sin mención de incidente en el momento de efectuar el procedimiento	-	-	1	1	1	1	-	1	2	-
Y84. Otros procedimientos médicos como la causa de reacción anormal del paciente o de complicación posterior, sin mención de incidente en el momento de efectuar el procedimiento	-	-	-	-	-	-	-	-	-	-
Y85. Secuelas de accidentes de transporte	-	-	-	-	-	-	-	-	-	-
Y86. Secuelas de otros accidentes	-	-	-	-	-	-	-	-	-	-
Y87. Secuelas de lesiones autoinfligidas intencionalmente, agresiones y eventos de intención no determinada	-	-	-	-	-	-	-	-	-	-
Y88. Secuelas con atención médica y quirúrgica como causa externa	-	-	-	-	-	-	-	-	-	-
Y89. Secuelas de otras causas externas	-	-	-	-	-	-	-	-	-	-
Y90. Evidencia de alcoholismo determinada por el nivel de alcohol en la sangre	-	-	-	-	-	-	-	-	-	-

7.1. Defunciones por edad y causas a 3 caracteres. Ambos sexos.

2001										
REGIÓN DE MURCIA	Total	Menos de un año	De 1 a 4 años	De 5 a 9 años	De 10 a 14 años	De 15 a 19 años	De 20 a 24 años	De 25 a 29 años	De 30 a 34 años	De 35 a 39 años
Y91. Evidencia de alcoholismo determinada por el nivel de intoxicación	-	-	-	-	-	-	-	-	-	-
Y95. Afección nosocomial	-	-	-	-	-	-	-	-	-	-
Y96. Afección relacionada con el trabajo	-	-	-	-	-	-	-	-	-	-
Y97. Afección relacionada con la contaminación ambiental	-	-	-	-	-	-	-	-	-	-
Y98. Afección relacionada con el estilo de vida	-	-	-	-	-	-	-	-	-	-

7.1. Defunciones por edad y causas a 3 caracteres. Ambos sexos.

2001	De 40 a 44 años	De 45 a 49 años	De 50 a 54 años	De 55 a 59 años	De 60 a 64 años	De 65 a 69 años	De 70 a 74 años	De 75 a 79 años	De 80 a 84 años	De 85 y más años
REGIÓN DE MURCIA										
Y91. Evidencia de alcoholismo determinada por el nivel de intoxicación	-	-	-	-	-	-	-	-	-	-
Y95. Afección nosocomial	-	-	-	-	-	-	-	-	-	-
Y96. Afección relacionada con el trabajo	-	-	-	-	-	-	-	-	-	-
Y97. Afección relacionada con la contaminación ambiental	-	-	-	-	-	-	-	-	-	-
Y98. Afección relacionada con el estilo de vida	-	-	-	-	-	-	-	-	-	-

7.2. Defunciones por edad y causas a 3 caracteres. Hombres.

2001										
REGIÓN DE MURCIA	Total	Menos de un año	De 1 a 4 años	De 5 a 9 años	De 10 a 14 años	De 15 a 19 años	De 20 a 24 años	De 25 a 29 años	De 30 a 34 años	De 35 a 39 años
Total	4.900	48	5	4	8	32	55	61	70	87
A00. Cólera	-	-	-	-	-	-	-	-	-	-
A01. Fiebres tifoidea y paratifoidea	-	-	-	-	-	-	-	-	-	-
A02. Otras infecciones debidas a Salmonella	-	-	-	-	-	-	-	-	-	-
A03. Shigelosis	-	-	-	-	-	-	-	-	-	-
A04. Otras infecciones intestinales bacterianas	-	-	-	-	-	-	-	-	-	-
A05. Otras intoxicaciones alimentarias bacterianas	-	-	-	-	-	-	-	-	-	-
A06. Amebiasis	-	-	-	-	-	-	-	-	-	-
A07. Otras enfermedades intestinales debidas a protozoarios	-	-	-	-	-	-	-	-	-	-
A08. Infecciones intestinales debidas a virus y otros organismos especificados	-	-	-	-	-	-	-	-	-	-
A09. Diarrea y gastroenteritis de presunto origen infeccioso	1	1	-	-	-	-	-	-	-	-
A15. Tuberculosis respiratoria, confirmada bacteriológica e histológicamente	-	-	-	-	-	-	-	-	-	-
A16. Tuberculosis respiratoria, no confirmada bacteriológica o histológicamente	8	-	-	-	-	-	-	-	-	1
A17. Tuberculosis del sistema nervioso	-	-	-	-	-	-	-	-	-	-
A18. Tuberculosis de otros órganos	-	-	-	-	-	-	-	-	-	-
A19. Tuberculosis miliar	-	-	-	-	-	-	-	-	-	-
A20. Peste	-	-	-	-	-	-	-	-	-	-
A21. Tularemia	-	-	-	-	-	-	-	-	-	-
A22. Carbunco [ántrax]	-	-	-	-	-	-	-	-	-	-
A23. Brucelosis	-	-	-	-	-	-	-	-	-	-
A24. Muermo y melioidosis	-	-	-	-	-	-	-	-	-	-
A25. Fiebres por mordedura de rata	-	-	-	-	-	-	-	-	-	-
A26. Erisipeloide	-	-	-	-	-	-	-	-	-	-
A27. Leptospirosis	-	-	-	-	-	-	-	-	-	-
A28. Otras enfermedades zoonóticas bacterianas, no clasificadas en otra parte	-	-	-	-	-	-	-	-	-	-
A30. Lepra [enfermedad de Hansen]	-	-	-	-	-	-	-	-	-	-
A31. Infecciones debidas a otras micobacterias	1	-	-	-	-	-	-	-	-	-
A32. Listeriosis	-	-	-	-	-	-	-	-	-	-
A33. Tétanos neonatal	-	-	-	-	-	-	-	-	-	-
A34. Tétanos obstétrico	-	-	-	-	-	-	-	-	-	-
A35. Otros tétanos	-	-	-	-	-	-	-	-	-	-
A36. Difteria	-	-	-	-	-	-	-	-	-	-
A37. Tos ferina [tos convulsiva]	-	-	-	-	-	-	-	-	-	-
A38. Escarlatina	-	-	-	-	-	-	-	-	-	-
A39. Infección meningocócica	-	-	-	-	-	-	-	-	-	-
A40. Septicemia estreptocócica	1	-	-	-	-	-	-	-	-	-
A41. Otras septicemias	23	-	-	-	-	-	-	-	1	2
A42. Actinomicosis	-	-	-	-	-	-	-	-	-	-
A43. Nocardiosis	-	-	-	-	-	-	-	-	-	-
A44. Bartonelosis	-	-	-	-	-	-	-	-	-	-
A46. Erisipela	-	-	-	-	-	-	-	-	-	-
A48. Otras enfermedades bacterianas, no clasificadas en otra parte	8	-	-	-	-	-	-	-	-	-
A49. Infección bacteriana de sitio no especificado	1	-	-	-	-	-	-	-	-	-
A50. Sífilis congénita	-	-	-	-	-	-	-	-	-	-
A51. Sífilis precoz	-	-	-	-	-	-	-	-	-	-
A52. Sífilis tardía	-	-	-	-	-	-	-	-	-	-
A53. Otras sífilis y las no especificadas	-	-	-	-	-	-	-	-	-	-
A54. Infección gonocócica	1	-	-	-	-	-	-	1	-	-
A55. Linfogranuloma (venéreo) por clamidias	-	-	-	-	-	-	-	-	-	-
A56. Otras enfermedades de transmisión sexual debidas a clamidias	-	-	-	-	-	-	-	-	-	-
A57. Chancro blando	-	-	-	-	-	-	-	-	-	-
A58. Granuloma inguinal	-	-	-	-	-	-	-	-	-	-
A59. Tricomoniasis	-	-	-	-	-	-	-	-	-	-

7.2. Defunciones por edad y causas a 3 caracteres. Hombres.

2001	De 40 a 44 años	De 45 a 49 años	De 50 a 54 años	De 55 a 59 años	De 60 a 64 años	De 65 a 69 años	De 70 a 74 años	De 75 a 79 años	De 80 a 84 años	De 85 y más años
REGIÓN DE MURCIA										
Total	95	108	164	210	326	516	705	812	687	907
A00. Cólera	-	-	-	-	-	-	-	-	-	-
A01. Fiebres tifoidea y paratifoidea	-	-	-	-	-	-	-	-	-	-
A02. Otras infecciones debidas a Salmonella	-	-	-	-	-	-	-	-	-	-
A03. Shigelosis	-	-	-	-	-	-	-	-	-	-
A04. Otras infecciones intestinales bacterianas	-	-	-	-	-	-	-	-	-	-
A05. Otras intoxicaciones alimentarias bacterianas	-	-	-	-	-	-	-	-	-	-
A06. Amebiasis	-	-	-	-	-	-	-	-	-	-
A07. Otras enfermedades intestinales debidas a protozoarios	-	-	-	-	-	-	-	-	-	-
A08. Infecciones intestinales debidas a virus y otros organismos especificados	-	-	-	-	-	-	-	-	-	-
A09. Diarrea y gastroenteritis de presunto origen infeccioso	-	-	-	-	-	-	-	-	-	-
A15. Tuberculosis respiratoria, confirmada bacteriológica e histológicamente	-	-	-	-	-	-	-	-	-	-
A16. Tuberculosis respiratoria, no confirmada bacteriológica o histológicamente	-	-	-	-	-	1	-	1	1	4
A17. Tuberculosis del sistema nervioso	-	-	-	-	-	-	-	-	-	-
A18. Tuberculosis de otros órganos	-	-	-	-	-	-	-	-	-	-
A19. Tuberculosis miliar	-	-	-	-	-	-	-	-	-	-
A20. Peste	-	-	-	-	-	-	-	-	-	-
A21. Tularemia	-	-	-	-	-	-	-	-	-	-
A22. Carbunco [ántrax]	-	-	-	-	-	-	-	-	-	-
A23. Brucelosis	-	-	-	-	-	-	-	-	-	-
A24. Muermo y melioidosis	-	-	-	-	-	-	-	-	-	-
A25. Fiebres por mordedura de rata	-	-	-	-	-	-	-	-	-	-
A26. Erisipeloide	-	-	-	-	-	-	-	-	-	-
A27. Leptospirosis	-	-	-	-	-	-	-	-	-	-
A28. Otras enfermedades zoonóticas bacterianas, no clasificadas en otra parte	-	-	-	-	-	-	-	-	-	-
A30. Lepra [enfermedad de Hansen]	-	-	-	-	-	-	-	-	-	-
A31. Infecciones debidas a otras micobacterias	-	-	-	-	-	1	-	-	-	-
A32. Listeriosis	-	-	-	-	-	-	-	-	-	-
A33. Tétanos neonatal	-	-	-	-	-	-	-	-	-	-
A34. Tétanos obstétrico	-	-	-	-	-	-	-	-	-	-
A35. Otros tétanos	-	-	-	-	-	-	-	-	-	-
A36. Difteria	-	-	-	-	-	-	-	-	-	-
A37. Tos ferina [tos convulsiva]	-	-	-	-	-	-	-	-	-	-
A38. Escarlatina	-	-	-	-	-	-	-	-	-	-
A39. Infección meningocócica	-	-	-	-	-	-	-	-	-	-
A40. Septicemia estreptocócica	-	-	-	-	-	1	-	-	-	-
A41. Otras septicemias	2	-	-	-	-	2	4	4	6	2
A42. Actinomycosis	-	-	-	-	-	-	-	-	-	-
A43. Nocardiosis	-	-	-	-	-	-	-	-	-	-
A44. Bartonelosis	-	-	-	-	-	-	-	-	-	-
A46. Erisipela	-	-	-	-	-	-	-	-	-	-
A48. Otras enfermedades bacterianas, no clasificadas en otra parte	-	-	-	-	3	3	-	-	1	1
A49. Infección bacteriana de sitio no especificado	-	-	-	-	-	-	-	1	-	-
A50. Sífilis congénita	-	-	-	-	-	-	-	-	-	-
A51. Sífilis precoz	-	-	-	-	-	-	-	-	-	-
A52. Sífilis tardía	-	-	-	-	-	-	-	-	-	-
A53. Otras sífilis y las no especificadas	-	-	-	-	-	-	-	-	-	-
A54. Infección gonocócica	-	-	-	-	-	-	-	-	-	-
A55. Linfogranuloma (venéreo) por clamidias	-	-	-	-	-	-	-	-	-	-
A56. Otras enfermedades de transmisión sexual debidas a clamidias	-	-	-	-	-	-	-	-	-	-
A57. Chancro blando	-	-	-	-	-	-	-	-	-	-
A58. Granuloma inguinal	-	-	-	-	-	-	-	-	-	-
A59. Tricomoniasis	-	-	-	-	-	-	-	-	-	-

7.2. Defunciones por edad y causas a 3 caracteres. Hombres.

2001	Total	Menos de un año	De 1 a 4 años	De 5 a 9 años	De 10 a 14 años	De 15 a 19 años	De 20 a 24 años	De 25 a 29 años	De 30 a 34 años	De 35 a 39 años
REGIÓN DE MURCIA										
A60. Infección anogenital debida a virus del herpes [herpes simple]	-	-	-	-	-	-	-	-	-	-
A63. Otras enfermedades de transmisión predominantemente sexual, no clasificadas en otra parte	-	-	-	-	-	-	-	-	-	-
A64. Enfermedad de transmisión sexual no especificada	-	-	-	-	-	-	-	-	-	-
A65. Sífilis no venérea	-	-	-	-	-	-	-	-	-	-
A66. Frambesia	-	-	-	-	-	-	-	-	-	-
A67. Pinta [carate]	-	-	-	-	-	-	-	-	-	-
A68. Fiebres recurrentes	-	-	-	-	-	-	-	-	-	-
A69. Otras infecciones causadas por espiroquetas	-	-	-	-	-	-	-	-	-	-
A70. Infección debida a Chlamydia psittaci	-	-	-	-	-	-	-	-	-	-
A71. Tracoma	-	-	-	-	-	-	-	-	-	-
A74. Otras enfermedades causadas por clamidias	-	-	-	-	-	-	-	-	-	-
A75. Tifus	-	-	-	-	-	-	-	-	-	-
A77. Fiebre maculosa [rickettsiosis transmitida por garrapatas]	-	-	-	-	-	-	-	-	-	-
A78. Fiebre Q	-	-	-	-	-	-	-	-	-	-
A79. Otras rickettsiosis	-	-	-	-	-	-	-	-	-	-
A80. Poliomielitis aguda	-	-	-	-	-	-	-	-	-	-
A81. Infecciones del sistema nervioso central por virus lento	1	-	-	-	-	-	-	-	-	-
A82. Rabia	-	-	-	-	-	-	-	-	-	-
A83. Encefalitis viral transmitida por mosquitos	-	-	-	-	-	-	-	-	-	-
A84. Encefalitis viral transmitida por garrapatas	-	-	-	-	-	-	-	-	-	-
A85. Otras encefalitis virales, no clasificadas en otra parte	-	-	-	-	-	-	-	-	-	-
A86. Encefalitis viral, no especificada	-	-	-	-	-	-	-	-	-	-
A87. Meningitis viral	-	-	-	-	-	-	-	-	-	-
A88. Otras infecciones virales del sistema nervioso central, no clasificadas en otra parte	-	-	-	-	-	-	-	-	-	-
A89. Infección viral del sistema nervioso central, no especificada	-	-	-	-	-	-	-	-	-	-
A90. Fiebre del dengue [dengue clásico]	-	-	-	-	-	-	-	-	-	-
A91. Fiebre del dengue hemorrágico	-	-	-	-	-	-	-	-	-	-
A92. Otras fiebres virales transmitidas por mosquitos	-	-	-	-	-	-	-	-	-	-
A93. Otras fiebres virales transmitidas por artrópodos, no clasificadas en otra parte	-	-	-	-	-	-	-	-	-	-
A94. Fiebre viral transmitida por artrópodos, no especificada	-	-	-	-	-	-	-	-	-	-
A95. Fiebre amarilla	-	-	-	-	-	-	-	-	-	-
A96. Fiebre hemorrágica por arenavirus	-	-	-	-	-	-	-	-	-	-
A98. Otras fiebres virales hemorrágicas, no clasificadas en otra parte	-	-	-	-	-	-	-	-	-	-
A99. Fiebre viral hemorrágica, no especificada	-	-	-	-	-	-	-	-	-	-
B00. Infecciones herpéticas [herpes simple]	1	-	-	-	-	-	-	-	-	1
B01. Varicela	-	-	-	-	-	-	-	-	-	-
B02. Herpes zoster	-	-	-	-	-	-	-	-	-	-
B03. Viruela	-	-	-	-	-	-	-	-	-	-
B04. Viruela de los monos	-	-	-	-	-	-	-	-	-	-
B05. Sarampión	-	-	-	-	-	-	-	-	-	-
B06. Rubéola [sarampión alemán]	-	-	-	-	-	-	-	-	-	-
B07. Verrugas víricas	-	-	-	-	-	-	-	-	-	-
B08. Otras infecciones víricas caracterizadas por lesiones de la piel y de las membranas mucosas, no clasificadas en otra parte	-	-	-	-	-	-	-	-	-	-
B09. Infección viral no especificada, caracterizada por lesiones de la piel y de las membranas mucosas	-	-	-	-	-	-	-	-	-	-
B15. Hepatitis aguda tipo A	-	-	-	-	-	-	-	-	-	-
B16. Hepatitis aguda tipo B	2	-	-	-	-	-	-	-	1	-
B17. Otras hepatitis virales agudas	-	-	-	-	-	-	-	-	-	-

7.2. Defunciones por edad y causas a 3 caracteres. Hombres.

2001	De 40 a 44 años	De 45 a 49 años	De 50 a 54 años	De 55 a 59 años	De 60 a 64 años	De 65 a 69 años	De 70 a 74 años	De 75 a 79 años	De 80 a 84 años	De 85 y más años
REGIÓN DE MURCIA										
A60. Infección anogenital debida a virus del herpes [herpes simple]	-	-	-	-	-	-	-	-	-	-
A63. Otras enfermedades de transmisión predominantemente sexual, no clasificadas en otra parte	-	-	-	-	-	-	-	-	-	-
A64. Enfermedad de transmisión sexual no especificada	-	-	-	-	-	-	-	-	-	-
A65. Sífilis no venérea	-	-	-	-	-	-	-	-	-	-
A66. Frambesia	-	-	-	-	-	-	-	-	-	-
A67. Pinta [carate]	-	-	-	-	-	-	-	-	-	-
A68. Fiebres recurrentes	-	-	-	-	-	-	-	-	-	-
A69. Otras infecciones causadas por espiroquetas	-	-	-	-	-	-	-	-	-	-
A70. Infección debida a Chlamydia psittaci	-	-	-	-	-	-	-	-	-	-
A71. Tracoma	-	-	-	-	-	-	-	-	-	-
A74. Otras enfermedades causadas por clamidias	-	-	-	-	-	-	-	-	-	-
A75. Tifus	-	-	-	-	-	-	-	-	-	-
A77. Fiebre maculosa [rickettsiosis transmitida por garrapatas]	-	-	-	-	-	-	-	-	-	-
A78. Fiebre Q	-	-	-	-	-	-	-	-	-	-
A79. Otras rickettsiosis	-	-	-	-	-	-	-	-	-	-
A80. Poliomielitis aguda	-	-	-	-	-	-	-	-	-	-
A81. Infecciones del sistema nervioso central por virus lento	-	-	-	-	-	-	1	-	-	-
A82. Rabia	-	-	-	-	-	-	-	-	-	-
A83. Encefalitis viral transmitida por mosquitos	-	-	-	-	-	-	-	-	-	-
A84. Encefalitis viral transmitida por garrapatas	-	-	-	-	-	-	-	-	-	-
A85. Otras encefalitis virales, no clasificadas en otra parte	-	-	-	-	-	-	-	-	-	-
A86. Encefalitis viral, no especificada	-	-	-	-	-	-	-	-	-	-
A87. Meningitis viral	-	-	-	-	-	-	-	-	-	-
A88. Otras infecciones virales del sistema nervioso central, no clasificadas en otra parte	-	-	-	-	-	-	-	-	-	-
A89. Infección viral del sistema nervioso central, no especificada	-	-	-	-	-	-	-	-	-	-
A90. Fiebre del dengue [dengue clásico]	-	-	-	-	-	-	-	-	-	-
A91. Fiebre del dengue hemorrágico	-	-	-	-	-	-	-	-	-	-
A92. Otras fiebres virales transmitidas por mosquitos	-	-	-	-	-	-	-	-	-	-
A93. Otras fiebres virales transmitidas por artrópodos, no clasificadas en otra parte	-	-	-	-	-	-	-	-	-	-
A94. Fiebre viral transmitida por artrópodos, no especificada	-	-	-	-	-	-	-	-	-	-
A95. Fiebre amarilla	-	-	-	-	-	-	-	-	-	-
A96. Fiebre hemorrágica por arenavirus	-	-	-	-	-	-	-	-	-	-
A98. Otras fiebres virales hemorrágicas, no clasificadas en otra parte	-	-	-	-	-	-	-	-	-	-
A99. Fiebre viral hemorrágica, no especificada	-	-	-	-	-	-	-	-	-	-
B00. Infecciones herpéticas [herpes simple]	-	-	-	-	-	-	-	-	-	-
B01. Varicela	-	-	-	-	-	-	-	-	-	-
B02. Herpes zoster	-	-	-	-	-	-	-	-	-	-
B03. Viruela	-	-	-	-	-	-	-	-	-	-
B04. Viruela de los monos	-	-	-	-	-	-	-	-	-	-
B05. Sarampión	-	-	-	-	-	-	-	-	-	-
B06. Rubéola [sarampión alemán]	-	-	-	-	-	-	-	-	-	-
B07. Verrugas víricas	-	-	-	-	-	-	-	-	-	-
B08. Otras infecciones víricas caracterizadas por lesiones de la piel y de las membranas mucosas, no clasificadas en otra parte	-	-	-	-	-	-	-	-	-	-
B09. Infección viral no especificada, caracterizada por lesiones de la piel y de las membranas mucosas	-	-	-	-	-	-	-	-	-	-
B15. Hepatitis aguda tipo A	-	-	-	-	-	-	-	-	-	-
B16. Hepatitis aguda tipo B	-	-	-	-	-	-	-	1	-	-
B17. Otras hepatitis virales agudas	-	-	-	-	-	-	-	-	-	-

7.2. Defunciones por edad y causas a 3 caracteres. Hombres.

2001											
REGIÓN DE MURCIA	Total	Menos de un año	De 1 a 4 años	De 5 a 9 años	De 10 a 14 años	De 15 a 19 años	De 20 a 24 años	De 25 a 29 años	De 30 a 34 años	De 35 a 39 años	
B18. Hepatitis viral crónica	13	-	-	-	-	-	-	-	1	2	
B19. Hepatitis viral, sin otra especificación	-	-	-	-	-	-	-	-	-	-	
B20. Enfermedad por virus de la inmunodeficiencia humana [VIH], resultante en enfermedades infecciosas y parasitarias	18	-	-	-	-	-	-	-	4	4	
B21. Enfermedad por virus de la inmunodeficiencia humana [VIH], resultante en tumores malignos	1	-	-	-	-	-	-	-	-	-	
B22. Enfermedad por virus de la inmunodeficiencia humana [VIH], resultante en otras enfermedades especificadas	3	-	-	-	-	-	-	-	1	1	
B23. Enfermedad por virus de la inmunodeficiencia humana [VIH], resultante en otras afecciones	2	-	-	-	-	-	-	-	-	-	
B24. Enfermedad por virus de la inmunodeficiencia humana [VIH], sin otra especificación	9	-	-	1	-	-	-	-	3	3	
B25. Enfermedad debida a virus citomegálico	-	-	-	-	-	-	-	-	-	-	
B26. Parotiditis infecciosa	-	-	-	-	-	-	-	-	-	-	
B27. Mononucleosis infecciosa	-	-	-	-	-	-	-	-	-	-	
B30. Conjuntivitis viral	-	-	-	-	-	-	-	-	-	-	
B33. Otras enfermedades virales, no clasificadas en otra parte	-	-	-	-	-	-	-	-	-	-	
B34. Infección viral de sitio no especificado	-	-	-	-	-	-	-	-	-	-	
B35. Dermatofitosis	-	-	-	-	-	-	-	-	-	-	
B36. Otras micosis superficiales	-	-	-	-	-	-	-	-	-	-	
B37. Candidiasis	-	-	-	-	-	-	-	-	-	-	
B38. Coccidioidomicosis	-	-	-	-	-	-	-	-	-	-	
B39. Histoplasmosis	-	-	-	-	-	-	-	-	-	-	
B40. Blastomicosis	-	-	-	-	-	-	-	-	-	-	
B41. Paracoccidioidomicosis	-	-	-	-	-	-	-	-	-	-	
B42. Esporotricosis	-	-	-	-	-	-	-	-	-	-	
B43. Cromomicosis y absceso feomicótico	-	-	-	-	-	-	-	-	-	-	
B44. Aspergilosis	-	-	-	-	-	-	-	-	-	-	
B45. Criptococosis	-	-	-	-	-	-	-	-	-	-	
B46. Cigomicosis	1	-	-	-	-	-	-	-	-	-	
B47. Micetoma	-	-	-	-	-	-	-	-	-	-	
B48. Otras micosis, no clasificadas en otra parte	-	-	-	-	-	-	-	-	-	-	
B49. Micosis, no especificada	-	-	-	-	-	-	-	-	-	-	
B50. Paludismo [malaria] debido a Plasmodium falciparum	-	-	-	-	-	-	-	-	-	-	
B51. Paludismo [malaria] debido a Plasmodium vivax	-	-	-	-	-	-	-	-	-	-	
B52. Paludismo [malaria] debido a Plasmodium malariae	-	-	-	-	-	-	-	-	-	-	
B53. Otro paludismo [malaria] confirmado parasitológicamente	-	-	-	-	-	-	-	-	-	-	
B54. Paludismo [malaria] no especificado	-	-	-	-	-	-	-	-	-	-	
B55. Leishmaniasis	-	-	-	-	-	-	-	-	-	-	
B56. Tripanosomiasis africana	-	-	-	-	-	-	-	-	-	-	
B57. Enfermedad de Chagas	-	-	-	-	-	-	-	-	-	-	
B58. Toxoplasmosis	-	-	-	-	-	-	-	-	-	-	
B59. Neumocistosis	-	-	-	-	-	-	-	-	-	-	
B60. Otras enfermedades debidas a protozoarios, no clasificadas en otra parte	-	-	-	-	-	-	-	-	-	-	
B64. Enfermedad debida a protozoarios, no especificada	-	-	-	-	-	-	-	-	-	-	
B65. Esquistosomiasis [bilharziasis]	-	-	-	-	-	-	-	-	-	-	
B66. Otras infecciones debidas a trematodos	-	-	-	-	-	-	-	-	-	-	
B67. Equinococosis	-	-	-	-	-	-	-	-	-	-	
B68. Teniasis	-	-	-	-	-	-	-	-	-	-	
B69. Cisticercosis	-	-	-	-	-	-	-	-	-	-	
B70. Difilobotriasis y esparganosis	-	-	-	-	-	-	-	-	-	-	
B71. Otras infecciones debidas a cestodos	-	-	-	-	-	-	-	-	-	-	
B72. Dracontiasis	-	-	-	-	-	-	-	-	-	-	
B73. Oncocercosis	-	-	-	-	-	-	-	-	-	-	

7.2. Defunciones por edad y causas a 3 caracteres. Hombres.

2001	De 40 a 44 años	De 45 a 49 años	De 50 a 54 años	De 55 a 59 años	De 60 a 64 años	De 65 a 69 años	De 70 a 74 años	De 75 a 79 años	De 80 a 84 años	De 85 y más años
REGIÓN DE MURCIA										
B18. Hepatitis viral crónica	2	-	-	1	1	4	1	-	-	1
B19. Hepatitis viral, sin otra especificación	-	-	-	-	-	-	-	-	-	-
B20. Enfermedad por virus de la inmunodeficiencia humana [VIH], resultante en enfermedades infecciosas y parasitarias	6	1	-	-	-	2	-	1	-	-
B21. Enfermedad por virus de la inmunodeficiencia humana [VIH], resultante en tumores malignos	-	-	-	1	-	-	-	-	-	-
B22. Enfermedad por virus de la inmunodeficiencia humana [VIH], resultante en otras enfermedades especificadas	-	-	1	-	-	-	-	-	-	-
B23. Enfermedad por virus de la inmunodeficiencia humana [VIH], resultante en otras afecciones	1	-	1	-	-	-	-	-	-	-
B24. Enfermedad por virus de la inmunodeficiencia humana [VIH], sin otra especificación	1	-	-	1	-	-	-	-	-	-
B25. Enfermedad debida a virus citomegálico	-	-	-	-	-	-	-	-	-	-
B26. Parotiditis infecciosa	-	-	-	-	-	-	-	-	-	-
B27. Mononucleosis infecciosa	-	-	-	-	-	-	-	-	-	-
B30. Conjuntivitis viral	-	-	-	-	-	-	-	-	-	-
B33. Otras enfermedades virales, no clasificadas en otra parte	-	-	-	-	-	-	-	-	-	-
B34. Infección viral de sitio no especificado	-	-	-	-	-	-	-	-	-	-
B35. Dermatofitosis	-	-	-	-	-	-	-	-	-	-
B36. Otras micosis superficiales	-	-	-	-	-	-	-	-	-	-
B37. Candidiasis	-	-	-	-	-	-	-	-	-	-
B38. Coccidioidomicosis	-	-	-	-	-	-	-	-	-	-
B39. Histoplasmosis	-	-	-	-	-	-	-	-	-	-
B40. Blastomicosis	-	-	-	-	-	-	-	-	-	-
B41. Paracoccidioidomicosis	-	-	-	-	-	-	-	-	-	-
B42. Esporotricosis	-	-	-	-	-	-	-	-	-	-
B43. Cromomicosis y absceso feomicótico	-	-	-	-	-	-	-	-	-	-
B44. Aspergilosis	-	-	-	-	-	-	-	-	-	-
B45. Criptococosis	-	-	-	-	-	-	-	-	-	-
B46. Cigomicosis	-	-	-	-	-	-	-	-	-	1
B47. Micetoma	-	-	-	-	-	-	-	-	-	-
B48. Otras micosis, no clasificadas en otra parte	-	-	-	-	-	-	-	-	-	-
B49. Micosis, no especificada	-	-	-	-	-	-	-	-	-	-
B50. Paludismo [malaria] debido a Plasmodium falciparum	-	-	-	-	-	-	-	-	-	-
B51. Paludismo [malaria] debido a Plasmodium vivax	-	-	-	-	-	-	-	-	-	-
B52. Paludismo [malaria] debido a Plasmodium malariae	-	-	-	-	-	-	-	-	-	-
B53. Otro paludismo [malaria] confirmado parasitológicamente	-	-	-	-	-	-	-	-	-	-
B54. Paludismo [malaria] no especificado	-	-	-	-	-	-	-	-	-	-
B55. Leishmaniasis	-	-	-	-	-	-	-	-	-	-
B56. Tripanosomiasis africana	-	-	-	-	-	-	-	-	-	-
B57. Enfermedad de Chagas	-	-	-	-	-	-	-	-	-	-
B58. Toxoplasmosis	-	-	-	-	-	-	-	-	-	-
B59. Neumocistosis	-	-	-	-	-	-	-	-	-	-
B60. Otras enfermedades debidas a protozoarios, no clasificadas en otra parte	-	-	-	-	-	-	-	-	-	-
B64. Enfermedad debida a protozoarios, no especificada	-	-	-	-	-	-	-	-	-	-
B65. Esquistosomiasis [bilharziasis]	-	-	-	-	-	-	-	-	-	-
B66. Otras infecciones debidas a trematodos	-	-	-	-	-	-	-	-	-	-
B67. Equinococosis	-	-	-	-	-	-	-	-	-	-
B68. Teniasis	-	-	-	-	-	-	-	-	-	-
B69. Cisticercosis	-	-	-	-	-	-	-	-	-	-
B70. Difilobotriasis y esparganosis	-	-	-	-	-	-	-	-	-	-
B71. Otras infecciones debidas a cestodos	-	-	-	-	-	-	-	-	-	-
B72. Dracontiasis	-	-	-	-	-	-	-	-	-	-
B73. Oncocercosis	-	-	-	-	-	-	-	-	-	-

7.2. Defunciones por edad y causas a 3 caracteres. Hombres.

2001											
REGIÓN DE MURCIA	Total	Menos de un año	De 1 a 4 años	De 5 a 9 años	De 10 a 14 años	De 15 a 19 años	De 20 a 24 años	De 25 a 29 años	De 30 a 34 años	De 35 a 39 años	
B74. Filariasis	-	-	-	-	-	-	-	-	-	-	-
B75. Triquinosis	-	-	-	-	-	-	-	-	-	-	-
B76. Anquilostomiasis y necatoriasis	-	-	-	-	-	-	-	-	-	-	-
B77. Ascariasis	-	-	-	-	-	-	-	-	-	-	-
B78. Estrongiloidiasis	-	-	-	-	-	-	-	-	-	-	-
B79. Tricuriasis	-	-	-	-	-	-	-	-	-	-	-
B80. Enterobiasis	-	-	-	-	-	-	-	-	-	-	-
B81. Otras helmintiasis intestinales, no clasificadas en otra parte	-	-	-	-	-	-	-	-	-	-	-
B82. Parasitosis intestinales, sin otra especificación	-	-	-	-	-	-	-	-	-	-	-
B83. Otras helmintiasis	-	-	-	-	-	-	-	-	-	-	-
B85. Pediculosis y phthiriasis	-	-	-	-	-	-	-	-	-	-	-
B86. Escabiosis	-	-	-	-	-	-	-	-	-	-	-
B87. Miasis	-	-	-	-	-	-	-	-	-	-	-
B88. Otras infestaciones	-	-	-	-	-	-	-	-	-	-	-
B89. Enfermedad parasitaria, no especificada	-	-	-	-	-	-	-	-	-	-	-
B90. Secuelas de tuberculosis	2	-	-	-	-	-	-	-	-	-	-
B91. Secuelas de poliomielitis	-	-	-	-	-	-	-	-	-	-	-
B92. Secuelas de lepra	-	-	-	-	-	-	-	-	-	-	-
B94. Secuelas de otras enfermedades infecciosas y parasitarias y de las no especificadas	-	-	-	-	-	-	-	-	-	-	-
B95. Estreptococos y estafilococos como causa de enfermedades clasificadas en otros capítulos	-	-	-	-	-	-	-	-	-	-	-
B96. Otros agentes bacterianos como causa de enfermedades clasificadas en otros capítulos	-	-	-	-	-	-	-	-	-	-	-
B97. Agentes virales como causa de enfermedades clasificadas en otros capítulos	-	-	-	-	-	-	-	-	-	-	-
B99. Otras enfermedades infecciosas y las no especificadas	1	-	-	-	-	-	-	-	-	-	-
C00. Tumor maligno del labio	2	-	-	-	-	-	-	-	-	-	-
C01. Tumor maligno de la base de la lengua	3	-	-	-	-	-	-	-	-	-	-
C02. Tumor maligno de otras partes y de las no especificadas de la lengua	11	-	-	-	-	-	-	-	-	-	-
C03. Tumor maligno de la encía	-	-	-	-	-	-	-	-	-	-	-
C04. Tumor maligno del piso de la boca	6	-	-	-	-	-	-	-	-	-	-
C05. Tumor maligno del paladar	2	-	-	-	-	-	-	-	-	-	-
C06. Tumor maligno de otras partes y de las no especificadas de la boca	5	-	-	-	-	-	-	-	-	-	-
C07. Tumor maligno de la glándula parótida	3	-	-	-	-	-	-	-	-	-	-
C08. Tumor maligno de otras glándulas salivales mayores y de las no especificadas	-	-	-	-	-	-	-	-	-	-	-
C09. Tumor maligno de la amígdala	3	-	-	-	-	-	-	-	-	-	1
C10. Tumor maligno de la orofaringe	6	-	-	-	-	-	-	-	-	-	-
C11. Tumor maligno de la nasofaringe	4	-	-	-	-	-	-	-	-	-	-
C12. Tumor maligno del seno piriforme	1	-	-	-	-	-	-	-	-	-	-
C13. Tumor maligno de la hipofaringe	2	-	-	-	-	-	-	-	-	-	-
C14. Tumor maligno de otros sitios y de los mal definidos del labio, de la cavidad bucal y de la faringe	3	-	-	-	-	-	-	-	-	-	-
C15. Tumor maligno del esófago	24	-	-	-	-	-	-	-	-	-	2
C16. Tumor maligno del estómago	66	-	-	-	-	-	-	-	-	-	-
C17. Tumor maligno del intestino delgado	2	-	-	-	-	-	-	-	-	-	-
C18. Tumor maligno del colon	127	-	-	-	-	-	-	-	1	-	2
C19. Tumor maligno de la unión rectosigmoidea	12	-	-	-	-	-	-	-	-	-	1
C20. Tumor maligno del recto	35	-	-	-	-	-	-	-	-	-	1
C21. Tumor maligno del ano y del conducto anal	1	-	-	-	-	-	-	-	-	-	-
C22. Tumor maligno del hígado y de las vías biliares intrahepáticas	60	-	-	-	-	-	1	-	-	-	1
C23. Tumor maligno de la vesícula biliar	2	-	-	-	-	-	-	-	-	-	-
C24. Tumor maligno de otras partes y de las no especificadas de las vías biliares	9	-	-	-	-	-	-	-	-	-	-
C25. Tumor maligno del páncreas	62	-	-	-	-	-	-	-	-	-	-
C26. Tumor maligno de otros sitios y de los mal definidos de los órganos digestivos	15	-	-	-	-	-	-	-	1	-	-

7.2. Defunciones por edad y causas a 3 caracteres. Hombres.

2001	De 40 a 44 años	De 45 a 49 años	De 50 a 54 años	De 55 a 59 años	De 60 a 64 años	De 65 a 69 años	De 70 a 74 años	De 75 a 79 años	De 80 a 84 años	De 85 y más años
REGIÓN DE MURCIA										
B74. Filariasis	-	-	-	-	-	-	-	-	-	-
B75. Triquinosis	-	-	-	-	-	-	-	-	-	-
B76. Anquilostomiasis y necatoriasis	-	-	-	-	-	-	-	-	-	-
B77. Ascariasis	-	-	-	-	-	-	-	-	-	-
B78. Estrongiloidiasis	-	-	-	-	-	-	-	-	-	-
B79. Tricuriasis	-	-	-	-	-	-	-	-	-	-
B80. Enterobiasis	-	-	-	-	-	-	-	-	-	-
B81. Otras helmintiasis intestinales, no clasificadas en otra parte	-	-	-	-	-	-	-	-	-	-
B82. Parasitosis intestinales, sin otra especificación	-	-	-	-	-	-	-	-	-	-
B83. Otras helmintiasis	-	-	-	-	-	-	-	-	-	-
B85. Pediculosis y phthiriasis	-	-	-	-	-	-	-	-	-	-
B86. Escabiosis	-	-	-	-	-	-	-	-	-	-
B87. Miasis	-	-	-	-	-	-	-	-	-	-
B88. Otras infestaciones	-	-	-	-	-	-	-	-	-	-
B89. Enfermedad parasitaria, no especificada	-	-	-	-	-	-	-	-	-	-
B90. Secuelas de tuberculosis	-	-	-	-	-	-	1	-	1	-
B91. Secuelas de poliomielitis	-	-	-	-	-	-	-	-	-	-
B92. Secuelas de lepra	-	-	-	-	-	-	-	-	-	-
B94. Secuelas de otras enfermedades infecciosas y parasitarias y de las no especificadas	-	-	-	-	-	-	-	-	-	-
B95. Estreptococos y estafilococos como causa de enfermedades clasificadas en otros capítulos	-	-	-	-	-	-	-	-	-	-
B96. Otros agentes bacterianos como causa de enfermedades clasificadas en otros capítulos	-	-	-	-	-	-	-	-	-	-
B97. Agentes virales como causa de enfermedades clasificadas en otros capítulos	-	-	-	-	-	-	-	-	-	-
B99. Otras enfermedades infecciosas y las no especificadas	-	-	-	-	-	-	-	-	-	1
C00. Tumor maligno del labio	-	-	-	-	-	-	-	1	1	-
C01. Tumor maligno de la base de la lengua	-	-	-	-	-	2	-	-	-	1
C02. Tumor maligno de otras partes y de las no especificadas de la lengua	-	-	1	2	3	1	2	1	1	-
C03. Tumor maligno de la encía	-	-	-	-	-	-	-	-	-	-
C04. Tumor maligno del piso de la boca	-	-	2	-	1	3	-	-	-	-
C05. Tumor maligno del paladar	-	1	-	-	-	1	-	-	-	-
C06. Tumor maligno de otras partes y de las no especificadas de la boca	-	-	1	1	1	1	1	-	-	-
C07. Tumor maligno de la glándula parótida	-	-	-	-	-	1	1	-	-	1
C08. Tumor maligno de otras glándulas salivales mayores y de las no especificadas	-	-	-	-	-	-	-	-	-	-
C09. Tumor maligno de la amígdala	-	-	-	-	-	1	1	-	-	-
C10. Tumor maligno de la orofaringe	-	-	-	-	1	3	1	1	-	-
C11. Tumor maligno de la nasofaringe	-	1	-	-	2	-	-	-	1	-
C12. Tumor maligno del seno piriforme	-	-	-	-	1	-	-	-	-	-
C13. Tumor maligno de la hipofaringe	-	-	-	1	-	1	-	-	-	-
C14. Tumor maligno de otros sitios y de los mal definidos del labio, de la cavidad bucal y de la faringe	-	-	-	-	-	1	-	-	-	2
C15. Tumor maligno del esófago	1	1	4	1	3	3	3	3	2	1
C16. Tumor maligno del estómago	1	4	3	1	6	10	13	14	7	7
C17. Tumor maligno del intestino delgado	-	-	-	-	-	2	-	-	-	-
C18. Tumor maligno del colon	-	2	2	5	10	25	17	27	17	19
C19. Tumor maligno de la unión rectosigmoidea	-	-	1	2	-	-	3	2	1	2
C20. Tumor maligno del recto	-	1	-	3	1	4	4	9	9	3
C21. Tumor maligno del ano y del conducto anal	-	-	-	-	-	-	-	-	-	1
C22. Tumor maligno del hígado y de las vías biliares intrahepáticas	1	-	3	5	8	10	11	13	3	4
C23. Tumor maligno de la vesícula biliar	-	-	-	-	-	-	-	2	-	-
C24. Tumor maligno de otras partes y de las no especificadas de las vías biliares	-	-	-	1	2	2	1	-	1	2
C25. Tumor maligno del páncreas	3	2	4	7	5	9	11	7	8	6
C26. Tumor maligno de otros sitios y de los mal definidos de los órganos digestivos	-	-	-	-	1	1	3	2	1	6

7.2. Defunciones por edad y causas a 3 caracteres. Hombres.

2001											
REGIÓN DE MURCIA	Total	Menos de un año	De 1 a 4 años	De 5 a 9 años	De 10 a 14 años	De 15 a 19 años	De 20 a 24 años	De 25 a 29 años	De 30 a 34 años	De 35 a 39 años	
C30. Tumor maligno de las fosas nasales y del oído medio	-	-	-	-	-	-	-	-	-	-	-
C31. Tumor maligno de los senos paranasales	1	-	-	-	-	-	-	-	-	-	-
C32. Tumor maligno de la laringe	41	-	-	-	-	-	-	-	-	-	-
C33. Tumor maligno de la tráquea	-	-	-	-	-	-	-	-	-	-	-
C34. Tumor maligno de los bronquios y del pulmón	381	-	-	-	-	-	1	1	-	1	-
C37. Tumor maligno del timo	1	-	-	-	-	-	-	-	-	-	-
C38. Tumor maligno del corazón, del mediastino y de la pleura	2	-	-	-	-	-	-	-	-	-	1
C39. Tumor maligno de otros sitios y de los mal definidos del sistema respiratorio y de los órganos intratorácicos	4	-	-	-	-	-	-	-	-	-	-
C40. Tumor maligno de los huesos y de los cartílagos articulares de los miembros	-	-	-	-	-	-	-	-	-	-	-
C41. Tumor maligno de los huesos y de los cartílagos articulares, de otros sitios y de sitios no especificados	6	-	-	-	-	-	-	-	1	-	-
C43. Melanoma maligno de la piel	13	-	-	-	-	-	-	-	1	1	-
C44. Otros tumores malignos de la piel	7	-	-	-	-	-	-	-	-	-	-
C45. Mesotelioma	8	-	-	-	-	-	-	-	-	-	-
C46. Sarcoma de Kaposi	-	-	-	-	-	-	-	-	-	-	-
C47. Tumor maligno de los nervios periféricos y del sistema nervioso autónomo	-	-	-	-	-	-	-	-	-	-	-
C48. Tumor maligno del peritoneo y del retroperitoneo	3	-	-	-	-	-	-	-	-	-	-
C49. Tumor maligno de otros tejidos conjuntivos y de tejidos blandos	5	-	-	-	-	1	-	-	-	-	-
C50. Tumor maligno de la mama	1	-	-	-	-	-	-	-	-	-	-
C51. Tumor maligno de la vulva	-	-	-	-	-	-	-	-	-	-	-
C52. Tumor maligno de la vagina	-	-	-	-	-	-	-	-	-	-	-
C53. Tumor maligno del cuello del útero	-	-	-	-	-	-	-	-	-	-	-
C54. Tumor maligno del cuerpo del útero	-	-	-	-	-	-	-	-	-	-	-
C55. Tumor maligno del útero, parte no especificada	-	-	-	-	-	-	-	-	-	-	-
C56. Tumor maligno del ovario	-	-	-	-	-	-	-	-	-	-	-
C57. Tumor maligno de otros órganos genitales femeninos y de los no especificados	-	-	-	-	-	-	-	-	-	-	-
C58. Tumor maligno de la placenta	-	-	-	-	-	-	-	-	-	-	-
C60. Tumor maligno del pene	2	-	-	-	-	-	-	-	-	-	-
C61. Tumor maligno de la próstata	145	-	-	-	-	-	-	-	-	-	-
C62. Tumor maligno del testículo	2	-	-	-	-	-	-	-	1	-	-
C63. Tumor maligno de otros órganos genitales masculinos y de los no especificados	-	-	-	-	-	-	-	-	-	-	-
C64. Tumor maligno del riñón, excepto de la pelvis renal	22	-	-	-	-	-	-	-	-	-	2
C65. Tumor maligno de la pelvis renal	2	-	-	-	-	-	-	-	-	-	-
C66. Tumor maligno del uréter	-	-	-	-	-	-	-	-	-	-	-
C67. Tumor maligno de la vejiga urinaria	83	-	-	-	-	-	-	-	-	-	-
C68. Tumor maligno de otros órganos urinarios y de los no especificados	2	-	-	-	-	-	-	-	-	-	-
C69. Tumor maligno del ojo y sus anexos	-	-	-	-	-	-	-	-	-	-	-
C70. Tumor maligno de las meninges	-	-	-	-	-	-	-	-	-	-	-
C71. Tumor maligno del encéfalo	28	-	-	1	-	-	1	-	1	2	-
C72. Tumor maligno de la médula espinal, de los nervios craneales y de otras partes del sistema nervioso central	-	-	-	-	-	-	-	-	-	-	-
C73. Tumor maligno de la glándula tiroides	1	-	-	-	-	-	-	-	-	-	-
C74. Tumor maligno de la glándula suprarrenal	4	-	1	-	-	-	-	-	-	-	-
C75. Tumor maligno de otras glándulas endocrinas y de estructuras afines	-	-	-	-	-	-	-	-	-	-	-
C76. Tumor maligno de otros sitios y de sitios mal definidos	12	-	-	-	-	-	-	-	-	-	-
C77. Tumor maligno secundario y el no especificado de los ganglios linfáticos	-	-	-	-	-	-	-	-	-	-	-

7.2. Defunciones por edad y causas a 3 caracteres. Hombres.

2001	De 40 a 44 años	De 45 a 49 años	De 50 a 54 años	De 55 a 59 años	De 60 a 64 años	De 65 a 69 años	De 70 a 74 años	De 75 a 79 años	De 80 a 84 años	De 85 y más años
REGIÓN DE MURCIA										
C30. Tumor maligno de las fosas nasales y del oído medio	-	-	-	-	-	-	-	-	-	-
C31. Tumor maligno de los senos paranasales	-	-	-	-	-	1	-	-	-	-
C32. Tumor maligno de la laringe	1	1	3	2	6	4	11	9	1	3
C33. Tumor maligno de la tráquea	-	-	-	-	-	-	-	-	-	-
C34. Tumor maligno de los bronquios y del pulmón	10	11	23	25	37	71	74	61	48	18
C37. Tumor maligno del timo	-	-	-	-	1	-	-	-	-	-
C38. Tumor maligno del corazón, del mediastino y de la pleura	-	-	-	-	-	1	-	-	-	-
C39. Tumor maligno de otros sitios y de los mal definidos del sistema respiratorio y de los órganos intratorácicos	1	-	-	-	2	1	-	-	-	-
C40. Tumor maligno de los huesos y de los cartílagos articulares de los miembros	-	-	-	-	-	-	-	-	-	-
C41. Tumor maligno de los huesos y de los cartílagos articulares, de otros sitios y de sitios no especificados	1	-	-	-	-	1	1	1	1	-
C43. Melanoma maligno de la piel	1	1	-	1	2	1	4	-	1	-
C44. Otros tumores malignos de la piel	-	-	-	1	1	-	1	-	2	2
C45. Mesotelioma	-	-	1	-	2	4	-	1	-	-
C46. Sarcoma de Kaposi	-	-	-	-	-	-	-	-	-	-
C47. Tumor maligno de los nervios periféricos y del sistema nervioso autónomo	-	-	-	-	-	-	-	-	-	-
C48. Tumor maligno del peritoneo y del retroperitoneo	-	-	1	-	-	1	1	-	-	-
C49. Tumor maligno de otros tejidos conjuntivos y de tejidos blandos	-	-	2	1	1	-	-	-	-	-
C50. Tumor maligno de la mama	-	-	-	-	-	-	-	-	-	1
C51. Tumor maligno de la vulva	-	-	-	-	-	-	-	-	-	-
C52. Tumor maligno de la vagina	-	-	-	-	-	-	-	-	-	-
C53. Tumor maligno del cuello del útero	-	-	-	-	-	-	-	-	-	-
C54. Tumor maligno del cuerpo del útero	-	-	-	-	-	-	-	-	-	-
C55. Tumor maligno del útero, parte no especificada	-	-	-	-	-	-	-	-	-	-
C56. Tumor maligno del ovario	-	-	-	-	-	-	-	-	-	-
C57. Tumor maligno de otros órganos genitales femeninos y de los no especificados	-	-	-	-	-	-	-	-	-	-
C58. Tumor maligno de la placenta	-	-	-	-	-	-	-	-	-	-
C60. Tumor maligno del pene	-	-	-	-	-	-	1	-	1	-
C61. Tumor maligno de la próstata	-	-	1	2	6	14	17	34	28	43
C62. Tumor maligno del testículo	-	-	-	-	-	-	-	1	-	-
C63. Tumor maligno de otros órganos genitales masculinos y de los no especificados	-	-	-	-	-	-	-	-	-	-
C64. Tumor maligno del riñón, excepto de la pelvis renal	-	1	-	1	4	4	1	3	1	5
C65. Tumor maligno de la pelvis renal	-	-	1	-	-	1	-	-	-	-
C66. Tumor maligno del uréter	-	-	-	-	-	-	-	-	-	-
C67. Tumor maligno de la vejiga urinaria	-	-	1	3	5	14	21	12	14	13
C68. Tumor maligno de otros órganos urinarios y de los no especificados	-	-	1	-	-	-	-	-	-	1
C69. Tumor maligno del ojo y sus anexos	-	-	-	-	-	-	-	-	-	-
C70. Tumor maligno de las meninges	-	-	-	-	-	-	-	-	-	-
C71. Tumor maligno del encéfalo	1	4	1	6	5	2	-	4	-	-
C72. Tumor maligno de la médula espinal, de los nervios craneales y de otras partes del sistema nervioso central	-	-	-	-	-	-	-	-	-	-
C73. Tumor maligno de la glándula tiroides	-	-	-	-	1	-	-	-	-	-
C74. Tumor maligno de la glándula suprarrenal	-	1	-	-	-	1	-	-	-	1
C75. Tumor maligno de otras glándulas endocrinas y de estructuras afines	-	-	-	-	-	-	-	-	-	-
C76. Tumor maligno de otros sitios y de sitios mal definidos	-	-	1	-	2	-	3	1	2	3
C77. Tumor maligno secundario y el no especificado de los ganglios linfáticos	-	-	-	-	-	-	-	-	-	-

7.2. Defunciones por edad y causas a 3 caracteres. Hombres.

2001										
REGIÓN DE MURCIA	Total	Menos de un año	De 1 a 4 años	De 5 a 9 años	De 10 a 14 años	De 15 a 19 años	De 20 a 24 años	De 25 a 29 años	De 30 a 34 años	De 35 a 39 años
C78. Tumor maligno secundario de los órganos respiratorios y digestivos	8	-	-	-	-	-	-	-	-	-
C79. Tumor maligno secundario de otros sitios	3	-	-	-	-	-	-	-	-	-
C80. Tumor maligno de sitios no especificados	55	-	-	-	-	-	-	-	-	-
C81. Enfermedad de Hodgkin	4	-	-	-	1	-	-	-	1	-
C82. Linfoma no-Hodgkin folicular [nodular]	1	-	-	-	-	-	-	-	-	-
C83. Linfoma no-Hodgkin difuso	4	-	-	-	-	-	2	-	-	-
C84. Linfoma de células T, periférico y cutáneo	2	-	-	-	-	-	-	-	-	-
C85. Linfoma no-Hodgkin de otro tipo y el no especificado	24	-	-	-	-	-	-	1	-	1
C88. Enfermedades inmunoproliferativas malignas	-	-	-	-	-	-	-	-	-	-
C90. Mieloma múltiple y tumores malignos de células plasmáticas	25	-	-	-	-	-	-	-	-	-
C91. Leucemia linfoide	17	-	-	-	-	-	-	-	-	-
C92. Leucemia mieloide	20	-	-	-	-	-	1	-	1	1
C93. Leucemia monocítica	-	-	-	-	-	-	-	-	-	-
C94. Otras leucemias de tipo celular especificado	-	-	-	-	-	-	-	-	-	-
C95. Leucemia de células de tipo no especificado	8	-	-	-	-	-	-	-	1	-
C96. Otros tumores malignos y los no especificados del tejido linfático, de los órganos hematopoyéticos y de tejidos afines	-	-	-	-	-	-	-	-	-	-
C97. Tumores malignos (primarios) de sitios múltiples independientes	20	-	-	-	-	-	-	-	-	-
D00. Carcinoma in situ de la cavidad bucal, del esófago y del estómago	-	-	-	-	-	-	-	-	-	-
D01. Carcinoma in situ de otros órganos digestivos y de los no especificados	-	-	-	-	-	-	-	-	-	-
D02. Carcinoma in situ del sistema respiratorio y del oído medio	-	-	-	-	-	-	-	-	-	-
D03. Melanoma in situ	-	-	-	-	-	-	-	-	-	-
D04. Carcinoma in situ de la piel	-	-	-	-	-	-	-	-	-	-
D05. Carcinoma in situ de la mama	-	-	-	-	-	-	-	-	-	-
D06. Carcinoma in situ del cuello del útero	-	-	-	-	-	-	-	-	-	-
D07. Carcinoma in situ de otros órganos genitales y de los no especificados	-	-	-	-	-	-	-	-	-	-
D09. Carcinoma in situ de otros sitios y de los no especificados	-	-	-	-	-	-	-	-	-	-
D10. Tumor benigno de la boca y de la faringe	-	-	-	-	-	-	-	-	-	-
D11. Tumor benigno de las glándulas salivales mayores	-	-	-	-	-	-	-	-	-	-
D12. Tumor benigno del colon, del recto, del conducto anal y del ano	-	-	-	-	-	-	-	-	-	-
D13. Tumor benigno de otras partes y de las mal definidas del sistema digestivo	1	-	-	-	-	-	-	-	-	-
D14. Tumor benigno del oído medio y del sistema respiratorio	-	-	-	-	-	-	-	-	-	-
D15. Tumor benigno de otros órganos intratorácicos y de los no especificados	-	-	-	-	-	-	-	-	-	-
D16. Tumor benigno del hueso y del cartílago articular	-	-	-	-	-	-	-	-	-	-
D17. Tumores benignos lipomatosos	-	-	-	-	-	-	-	-	-	-
D18. Hemangioma y linfangioma de cualquier sitio	-	-	-	-	-	-	-	-	-	-
D19. Tumores benignos del tejido mesotelial	-	-	-	-	-	-	-	-	-	-
D20. Tumor benigno del tejido blando del peritoneo y del retroperitoneo	-	-	-	-	-	-	-	-	-	-
D21. Otros tumores benignos del tejido conjuntivo y de los tejidos blandos	-	-	-	-	-	-	-	-	-	-
D22. Nevo melanocítico	-	-	-	-	-	-	-	-	-	-
D23. Otros tumores benignos de la piel	-	-	-	-	-	-	-	-	-	-
D24. Tumor benigno de la mama	-	-	-	-	-	-	-	-	-	-
D25. Leiomioma del útero	-	-	-	-	-	-	-	-	-	-
D26. Otros tumores benignos del útero	-	-	-	-	-	-	-	-	-	-
D27. Tumor benigno del ovario	-	-	-	-	-	-	-	-	-	-

7.2. Defunciones por edad y causas a 3 caracteres. Hombres.

2001	De 40 a 44 años	De 45 a 49 años	De 50 a 54 años	De 55 a 59 años	De 60 a 64 años	De 65 a 69 años	De 70 a 74 años	De 75 a 79 años	De 80 a 84 años	De 85 y más años
REGIÓN DE MURCIA										
C78. Tumor maligno secundario de los órganos respiratorios y digestivos	-	-	-	-	-	1	2	1	3	1
C79. Tumor maligno secundario de otros sitios	-	1	-	-	1	-	1	-	-	-
C80. Tumor maligno de sitios no especificados	3	1	1	5	5	4	14	10	10	2
C81. Enfermedad de Hodgkin	-	-	-	-	-	-	1	-	1	-
C82. Linfoma no-Hodgkin folicular [nodular]	-	-	-	-	-	-	-	1	-	-
C83. Linfoma no-Hodgkin difuso	-	1	-	-	-	1	-	-	-	-
C84. Linfoma de células T, periférico y cutáneo	1	-	-	-	-	1	-	-	-	-
C85. Linfoma no-Hodgkin de otro tipo y el no especificado	-	-	1	2	3	3	3	4	5	1
C88. Enfermedades inmunoproliferativas malignas	-	-	-	-	-	-	-	-	-	-
C90. Mieloma múltiple y tumores malignos de células plasmáticas	1	3	-	-	4	3	6	5	2	1
C91. Leucemia linfoide	-	1	-	1	-	4	2	3	3	3
C92. Leucemia mieloide	-	1	1	1	2	1	4	6	-	1
C93. Leucemia monocítica	-	-	-	-	-	-	-	-	-	-
C94. Otras leucemias de tipo celular especificado	-	-	-	-	-	-	-	-	-	-
C95. Leucemia de células de tipo no especificado	1	-	-	1	-	-	1	2	1	1
C96. Otros tumores malignos y los no especificados del tejido linfático, de los órganos hematopoyéticos y de tejidos afines	-	-	-	-	-	-	-	-	-	-
C97. Tumores malignos (primarios) de sitios múltiples independientes	-	-	2	1	2	3	4	4	3	1
D00. Carcinoma in situ de la cavidad bucal, del esófago y del estómago	-	-	-	-	-	-	-	-	-	-
D01. Carcinoma in situ de otros órganos digestivos y de los no especificados	-	-	-	-	-	-	-	-	-	-
D02. Carcinoma in situ del sistema respiratorio y del oído medio	-	-	-	-	-	-	-	-	-	-
D03. Melanoma in situ	-	-	-	-	-	-	-	-	-	-
D04. Carcinoma in situ de la piel	-	-	-	-	-	-	-	-	-	-
D05. Carcinoma in situ de la mama	-	-	-	-	-	-	-	-	-	-
D06. Carcinoma in situ del cuello del útero	-	-	-	-	-	-	-	-	-	-
D07. Carcinoma in situ de otros órganos genitales y de los no especificados	-	-	-	-	-	-	-	-	-	-
D09. Carcinoma in situ de otros sitios y de los no especificados	-	-	-	-	-	-	-	-	-	-
D10. Tumor benigno de la boca y de la faringe	-	-	-	-	-	-	-	-	-	-
D11. Tumor benigno de las glándulas salivales mayores	-	-	-	-	-	-	-	-	-	-
D12. Tumor benigno del colon, del recto, del conducto anal y del ano	-	-	-	-	-	-	-	-	-	-
D13. Tumor benigno de otras partes y de las mal definidas del sistema digestivo	-	-	-	-	-	-	-	1	-	-
D14. Tumor benigno del oído medio y del sistema respiratorio	-	-	-	-	-	-	-	-	-	-
D15. Tumor benigno de otros órganos intratorácicos y de los no especificados	-	-	-	-	-	-	-	-	-	-
D16. Tumor benigno del hueso y del cartílago articular	-	-	-	-	-	-	-	-	-	-
D17. Tumores benignos lipomatosos	-	-	-	-	-	-	-	-	-	-
D18. Hemangioma y linfangioma de cualquier sitio	-	-	-	-	-	-	-	-	-	-
D19. Tumores benignos del tejido mesotelial	-	-	-	-	-	-	-	-	-	-
D20. Tumor benigno del tejido blando del peritoneo y del retroperitoneo	-	-	-	-	-	-	-	-	-	-
D21. Otros tumores benignos del tejido conjuntivo y de los tejidos blandos	-	-	-	-	-	-	-	-	-	-
D22. Nevo melanocítico	-	-	-	-	-	-	-	-	-	-
D23. Otros tumores benignos de la piel	-	-	-	-	-	-	-	-	-	-
D24. Tumor benigno de la mama	-	-	-	-	-	-	-	-	-	-
D25. Leiomioma del útero	-	-	-	-	-	-	-	-	-	-
D26. Otros tumores benignos del útero	-	-	-	-	-	-	-	-	-	-
D27. Tumor benigno del ovario	-	-	-	-	-	-	-	-	-	-

7.2. Defunciones por edad y causas a 3 caracteres. Hombres.

2001											
REGIÓN DE MURCIA	Total	Menos de un año	De 1 a 4 años	De 5 a 9 años	De 10 a 14 años	De 15 a 19 años	De 20 a 24 años	De 25 a 29 años	De 30 a 34 años	De 35 a 39 años	
D28. Tumor benigno de otros órganos genitales femeninos y de los no especificados	-	-	-	-	-	-	-	-	-	-	-
D29. Tumor benigno de los órganos genitales masculinos	-	-	-	-	-	-	-	-	-	-	-
D30. Tumor benigno de los órganos urinarios	-	-	-	-	-	-	-	-	-	-	-
D31. Tumor benigno del ojo y sus anexos	-	-	-	-	-	-	-	-	-	-	-
D32. Tumores benignos de las meninges	3	-	-	-	-	-	-	-	-	-	-
D33. Tumor benigno del encéfalo y de otras partes del sistema nervioso central	-	-	-	-	-	-	-	-	-	-	-
D34. Tumor benigno de la glándula tiroides	-	-	-	-	-	-	-	-	-	-	-
D35. Tumor benigno de otras glándulas endocrinas y de las no especificadas	-	-	-	-	-	-	-	-	-	-	-
D36. Tumor benigno de otros sitios y de los no especificados	2	-	1	-	-	-	-	-	-	-	-
D37. Tumor de comportamiento incierto o desconocido de la cavidad bucal y de los órganos digestivos	2	-	-	-	-	-	-	-	-	-	-
D38. Tumor de comportamiento incierto o desconocido del oído medio y de los órganos respiratorios e intratorácicos	4	-	-	-	-	-	-	-	-	-	-
D39. Tumor de comportamiento incierto o desconocido de los órganos genitales femeninos	-	-	-	-	-	-	-	-	-	-	-
D40. Tumor de comportamiento incierto o desconocido de los órganos genitales masculinos	-	-	-	-	-	-	-	-	-	-	-
D41. Tumor de comportamiento incierto o desconocido de los órganos urinarios	5	-	-	-	-	-	-	-	-	-	-
D42. Tumor de comportamiento incierto o desconocido de las meninges	1	-	-	-	-	-	-	-	-	-	-
D43. Tumor de comportamiento incierto o desconocido del encéfalo y del sistema nervioso central	6	-	-	-	-	-	-	-	-	-	-
D44. Tumor de comportamiento incierto o desconocido de las glándulas endocrinas	-	-	-	-	-	-	-	-	-	-	-
D45. Policitemia vera	1	-	-	-	-	-	-	-	-	-	-
D46. Síndromes mielodisplásicos	8	-	-	-	-	-	-	-	-	-	-
D47. Otros tumores de comportamiento incierto o desconocido del tejido linfático, de los órganos hematopoyéticos y de tejidos afines	3	-	-	-	-	-	-	-	-	-	-
D48. Tumor de comportamiento incierto o desconocido de otros sitios y de los no especificados	1	-	-	-	-	-	-	-	-	-	-
D50. Anemias por deficiencia de hierro	1	-	-	-	-	-	-	-	-	-	-
D51. Anemia por deficiencia de vitamina B12	-	-	-	-	-	-	-	-	-	-	-
D52. Anemia por deficiencia de folatos	-	-	-	-	-	-	-	-	-	-	-
D53. Otras anemias nutricionales	-	-	-	-	-	-	-	-	-	-	-
D55. Anemia debida a trastornos enzimáticos	-	-	-	-	-	-	-	-	-	-	-
D56. Talasemia	-	-	-	-	-	-	-	-	-	-	-
D57. Trastornos falciformes	-	-	-	-	-	-	-	-	-	-	-
D58. Otras anemias hemolíticas hereditarias	1	-	-	-	-	-	-	-	-	-	-
D59. Anemia hemolítica adquirida	-	-	-	-	-	-	-	-	-	-	-
D60. Aplasia adquirida, exclusiva de la serie roja [eritroblastopenia]	-	-	-	-	-	-	-	-	-	-	-
D61. Otras anemias aplásticas	5	-	-	-	-	-	-	-	-	-	-
D62. Anemia posthemorrágica aguda	-	-	-	-	-	-	-	-	-	-	-
D64. Otras anemias	1	-	-	-	-	-	-	-	-	-	-
D65. Coagulación intravascular diseminada [síndrome de desfibrinación]	-	-	-	-	-	-	-	-	-	-	-
D66. Deficiencia hereditaria del factor VIII	-	-	-	-	-	-	-	-	-	-	-
D67. Deficiencia hereditaria del factor IX	-	-	-	-	-	-	-	-	-	-	-
D68. Otros defectos de la coagulación	-	-	-	-	-	-	-	-	-	-	-
D69. Púrpura y otras afecciones hemorrágicas	2	-	-	-	-	-	-	-	-	-	-
D70. Agranulocitosis	-	-	-	-	-	-	-	-	-	-	-
D71. Trastornos funcionales de los polimorfonucleares neutrófilos	-	-	-	-	-	-	-	-	-	-	-

7.2. Defunciones por edad y causas a 3 caracteres. Hombres.

2001	De 40 a 44 años	De 45 a 49 años	De 50 a 54 años	De 55 a 59 años	De 60 a 64 años	De 65 a 69 años	De 70 a 74 años	De 75 a 79 años	De 80 a 84 años	De 85 y más años
REGIÓN DE MURCIA										
D28. Tumor benigno de otros órganos genitales femeninos y de los no especificados	-	-	-	-	-	-	-	-	-	-
D29. Tumor benigno de los órganos genitales masculinos	-	-	-	-	-	-	-	-	-	-
D30. Tumor benigno de los órganos urinarios	-	-	-	-	-	-	-	-	-	-
D31. Tumor benigno del ojo y sus anexos	-	-	-	-	-	-	-	-	-	-
D32. Tumores benignos de las meninges	-	-	-	-	-	1	-	1	1	-
D33. Tumor benigno del encéfalo y de otras partes del sistema nervioso central	-	-	-	-	-	-	-	-	-	-
D34. Tumor benigno de la glándula tiroides	-	-	-	-	-	-	-	-	-	-
D35. Tumor benigno de otras glándulas endocrinas y de las no especificadas	-	-	-	-	-	-	-	-	-	-
D36. Tumor benigno de otros sitios y de los no especificados	-	-	-	-	-	-	-	1	-	-
D37. Tumor de comportamiento incierto o desconocido de la cavidad bucal y de los órganos digestivos	-	-	-	1	-	-	-	1	-	-
D38. Tumor de comportamiento incierto o desconocido del oído medio y de los órganos respiratorios e intratorácicos	-	-	-	-	-	1	1	1	-	1
D39. Tumor de comportamiento incierto o desconocido de los órganos genitales femeninos	-	-	-	-	-	-	-	-	-	-
D40. Tumor de comportamiento incierto o desconocido de los órganos genitales masculinos	-	-	-	-	-	-	-	-	-	-
D41. Tumor de comportamiento incierto o desconocido de los órganos urinarios	-	-	-	1	-	2	-	1	-	1
D42. Tumor de comportamiento incierto o desconocido de las meninges	-	-	-	-	-	1	-	-	-	-
D43. Tumor de comportamiento incierto o desconocido del encéfalo y del sistema nervioso central	-	-	-	1	1	-	-	4	-	-
D44. Tumor de comportamiento incierto o desconocido de las glándulas endocrinas	-	-	-	-	-	-	-	-	-	-
D45. Policitemia vera	-	-	-	-	-	-	1	-	-	-
D46. Síndromes mielodisplásicos	-	-	-	-	1	1	-	2	1	3
D47. Otros tumores de comportamiento incierto o desconocido del tejido linfático, de los órganos hematopoyéticos y de tejidos afines	-	-	-	-	-	-	-	2	1	-
D48. Tumor de comportamiento incierto o desconocido de otros sitios y de los no especificados	-	-	-	-	-	-	-	-	1	-
D50. Anemias por deficiencia de hierro	-	-	-	-	-	-	-	-	-	1
D51. Anemia por deficiencia de vitamina B12	-	-	-	-	-	-	-	-	-	-
D52. Anemia por deficiencia de folatos	-	-	-	-	-	-	-	-	-	-
D53. Otras anemias nutricionales	-	-	-	-	-	-	-	-	-	-
D55. Anemia debida a trastornos enzimáticos	-	-	-	-	-	-	-	-	-	-
D56. Talasemia	-	-	-	-	-	-	-	-	-	-
D57. Trastornos falciformes	-	-	-	-	-	-	-	-	-	-
D58. Otras anemias hemolíticas hereditarias	-	-	-	-	-	-	-	-	-	1
D59. Anemia hemolítica adquirida	-	-	-	-	-	-	-	-	-	-
D60. Aplasia adquirida, exclusiva de la serie roja [eritroblastopenia]	-	-	-	-	-	-	-	-	-	-
D61. Otras anemias aplásticas	-	-	1	-	-	1	2	-	-	1
D62. Anemia posthemorrágica aguda	-	-	-	-	-	-	-	-	-	-
D64. Otras anemias	-	-	-	-	-	-	-	-	-	1
D65. Coagulación intravascular diseminada [síndrome de defibrinación]	-	-	-	-	-	-	-	-	-	-
D66. Deficiencia hereditaria del factor VIII	-	-	-	-	-	-	-	-	-	-
D67. Deficiencia hereditaria del factor IX	-	-	-	-	-	-	-	-	-	-
D68. Otros defectos de la coagulación	-	-	-	-	-	-	-	-	-	-
D69. Púrpura y otras afecciones hemorrágicas	-	-	-	-	-	-	-	1	1	-
D70. Agranulocitosis	-	-	-	-	-	-	-	-	-	-
D71. Trastornos funcionales de los polimorfonucleares neutrófilos	-	-	-	-	-	-	-	-	-	-

7.2. Defunciones por edad y causas a 3 caracteres. Hombres.

2001	Total	Menos de un año	De 1 a 4 años	De 5 a 9 años	De 10 a 14 años	De 15 a 19 años	De 20 a 24 años	De 25 a 29 años	De 30 a 34 años	De 35 a 39 años
REGIÓN DE MURCIA										
D72. Otros trastornos de los leucocitos	-	-	-	-	-	-	-	-	-	-
D73. Enfermedades del bazo	1	-	-	-	-	-	-	-	-	-
D74. Metahemoglobinemia	-	-	-	-	-	-	-	-	-	-
D75. Otras enfermedades de la sangre y de los órganos hematopoyéticos	-	-	-	-	-	-	-	-	-	-
D76. Ciertas enfermedades que afectan al tejido linforreticular y al sistema reticuloendotelial	1	1	-	-	-	-	-	-	-	-
D80. Inmunodeficiencia con predominio de defectos de los anticuerpos	-	-	-	-	-	-	-	-	-	-
D81. Inmunodeficiencias combinadas	-	-	-	-	-	-	-	-	-	-
D82. Inmunodeficiencia asociada con otros defectos mayores	-	-	-	-	-	-	-	-	-	-
D83. Inmunodeficiencia variable común	-	-	-	-	-	-	-	-	-	-
D84. Otras inmunodeficiencias	1	-	-	-	-	-	-	-	-	-
D86. Sarcoidosis	-	-	-	-	-	-	-	-	-	-
D89. Otros trastornos que afectan el mecanismo de la inmunidad, no clasificados en otra parte	-	-	-	-	-	-	-	-	-	-
E00. Síndrome congénito de deficiencia de yodo	-	-	-	-	-	-	-	-	-	-
E01. Trastornos tiroideos vinculados a deficiencia de yodo y afecciones relacionadas	-	-	-	-	-	-	-	-	-	-
E02. Hipotiroidismo subclínico por deficiencia de yodo	-	-	-	-	-	-	-	-	-	-
E03. Otro hipotiroidismo	1	-	-	-	-	-	-	-	-	-
E04. Otro bocio no tóxico	-	-	-	-	-	-	-	-	-	-
E05. Tirotoxicosis [hipertiroidismo]	1	-	-	-	-	-	-	-	1	-
E06. Tiroiditis	-	-	-	-	-	-	-	-	-	-
E07. Otros trastornos tiroideos	-	-	-	-	-	-	-	-	-	-
E10. Diabetes mellitus insulino dependiente	13	-	-	-	-	-	-	-	-	-
E11. Diabetes mellitus no insulino dependiente	15	-	-	-	-	-	-	-	-	-
E12. Diabetes mellitus asociada con desnutrición	-	-	-	-	-	-	-	-	-	-
E13. Otras diabetes mellitus especificadas	-	-	-	-	-	-	-	-	-	-
E14. Diabetes mellitus, no especificada	79	-	-	-	-	-	-	-	-	-
E15. Coma hipoglucémico no diabético	1	-	-	-	-	-	-	-	-	-
E16. Otros trastornos de la secreción interna del páncreas	-	-	-	-	-	-	-	-	-	-
E20. Hipoparatiroidismo	-	-	-	-	-	-	-	-	-	-
E21. Hiperparatiroidismo y otros trastornos de la glándula paratiroides	-	-	-	-	-	-	-	-	-	-
E22. Hiperfunción de la glándula hipófisis	-	-	-	-	-	-	-	-	-	-
E23. Hipofunción y otros trastornos de la glándula hipófisis	-	-	-	-	-	-	-	-	-	-
E24. Síndrome de Cushing	-	-	-	-	-	-	-	-	-	-
E25. Trastornos adrenogenitales	-	-	-	-	-	-	-	-	-	-
E26. Hiperaldosteronismo	-	-	-	-	-	-	-	-	-	-
E27. Otros trastornos de la glándula suprarrenal	1	-	-	-	-	-	-	-	-	-
E28. Disfunción ovárica	-	-	-	-	-	-	-	-	-	-
E29. Disfunción testicular	-	-	-	-	-	-	-	-	-	-
E30. Trastornos de la pubertad, no clasificados en otra parte	-	-	-	-	-	-	-	-	-	-
E31. Disfunción poliglandular	-	-	-	-	-	-	-	-	-	-
E32. Enfermedades del timo	-	-	-	-	-	-	-	-	-	-
E34. Otros trastornos endocrinos	-	-	-	-	-	-	-	-	-	-
E40. Kwashiorkor	-	-	-	-	-	-	-	-	-	-
E41. Marasmo nutricional	-	-	-	-	-	-	-	-	-	-
E42. Kwashiorkor marasmático	-	-	-	-	-	-	-	-	-	-
E43. Desnutrición proteico calórica severa no especificada	-	-	-	-	-	-	-	-	-	-
E44. Desnutrición proteico calórica de grado moderado y leve	-	-	-	-	-	-	-	-	-	-
E45. Retardo del desarrollo debido a desnutrición proteico calórica	-	-	-	-	-	-	-	-	-	-
E46. Desnutrición proteico calórica, no especificada	2	-	-	-	-	-	-	-	-	-
E50. Deficiencia de vitamina A	-	-	-	-	-	-	-	-	-	-

7.2. Defunciones por edad y causas a 3 caracteres. Hombres.

2001	De 40 a 44 años	De 45 a 49 años	De 50 a 54 años	De 55 a 59 años	De 60 a 64 años	De 65 a 69 años	De 70 a 74 años	De 75 a 79 años	De 80 a 84 años	De 85 y más años
REGIÓN DE MURCIA										
D72. Otros trastornos de los leucocitos	-	-	-	-	-	-	-	-	-	-
D73. Enfermedades del bazo	-	-	-	-	-	1	-	-	-	-
D74. Metahemoglobinemia	-	-	-	-	-	-	-	-	-	-
D75. Otras enfermedades de la sangre y de los órganos hematopoyéticos	-	-	-	-	-	-	-	-	-	-
D76. Ciertas enfermedades que afectan al tejido linforreticular y al sistema reticuloendotelial	-	-	-	-	-	-	-	-	-	-
D80. Inmunodeficiencia con predominio de defectos de los anticuerpos	-	-	-	-	-	-	-	-	-	-
D81. Inmunodeficiencias combinadas	-	-	-	-	-	-	-	-	-	-
D82. Inmunodeficiencia asociada con otros defectos mayores	-	-	-	-	-	-	-	-	-	-
D83. Inmunodeficiencia variable común	-	-	-	-	-	-	-	-	-	-
D84. Otras inmunodeficiencias	-	-	-	-	1	-	-	-	-	-
D86. Sarcoidosis	-	-	-	-	-	-	-	-	-	-
D89. Otros trastornos que afectan el mecanismo de la inmunidad, no clasificados en otra parte	-	-	-	-	-	-	-	-	-	-
E00. Síndrome congénito de deficiencia de yodo	-	-	-	-	-	-	-	-	-	-
E01. Trastornos tiroideos vinculados a deficiencia de yodo y afecciones relacionadas	-	-	-	-	-	-	-	-	-	-
E02. Hipotiroidismo subclínico por deficiencia de yodo	-	-	-	-	-	-	-	-	-	-
E03. Otro hipotiroidismo	-	-	-	-	-	1	-	-	-	-
E04. Otro bocio no tóxico	-	-	-	-	-	-	-	-	-	-
E05. Tirotoxicosis [hipertiroidismo]	-	-	-	-	-	-	-	-	-	-
E06. Tiroiditis	-	-	-	-	-	-	-	-	-	-
E07. Otros trastornos tiroideos	-	-	-	-	-	-	-	-	-	-
E10. Diabetes mellitus insulino dependiente	-	-	-	-	2	3	3	1	2	2
E11. Diabetes mellitus no insulino dependiente	-	-	-	-	-	1	5	2	1	6
E12. Diabetes mellitus asociada con desnutrición	-	-	-	-	-	-	-	-	-	-
E13. Otras diabetes mellitus especificadas	-	-	-	-	-	-	-	-	-	-
E14. Diabetes mellitus, no especificada	-	2	2	2	4	5	15	19	13	17
E15. Coma hipoglucémico no diabético	-	-	-	1	-	-	-	-	-	-
E16. Otros trastornos de la secreción interna del páncreas	-	-	-	-	-	-	-	-	-	-
E20. Hipoparatiroidismo	-	-	-	-	-	-	-	-	-	-
E21. Hiperparatiroidismo y otros trastornos de la glándula paratiroides	-	-	-	-	-	-	-	-	-	-
E22. Hiperfunción de la glándula hipófisis	-	-	-	-	-	-	-	-	-	-
E23. Hipofunción y otros trastornos de la glándula hipófisis	-	-	-	-	-	-	-	-	-	-
E24. Síndrome de Cushing	-	-	-	-	-	-	-	-	-	-
E25. Trastornos adrenogenitales	-	-	-	-	-	-	-	-	-	-
E26. Hiperaldosteronismo	-	-	-	-	-	-	-	-	-	-
E27. Otros trastornos de la glándula suprarrenal	-	-	-	-	-	-	-	-	1	-
E28. Disfunción ovárica	-	-	-	-	-	-	-	-	-	-
E29. Disfunción testicular	-	-	-	-	-	-	-	-	-	-
E30. Trastornos de la pubertad, no clasificados en otra parte	-	-	-	-	-	-	-	-	-	-
E31. Disfunción poliglandular	-	-	-	-	-	-	-	-	-	-
E32. Enfermedades del timo	-	-	-	-	-	-	-	-	-	-
E34. Otros trastornos endocrinos	-	-	-	-	-	-	-	-	-	-
E40. Kwashiorkor	-	-	-	-	-	-	-	-	-	-
E41. Marasmo nutricional	-	-	-	-	-	-	-	-	-	-
E42. Kwashiorkor marasmático	-	-	-	-	-	-	-	-	-	-
E43. Desnutrición proteico calórica severa no especificada	-	-	-	-	-	-	-	-	-	-
E44. Desnutrición proteico calórica de grado moderado y leve	-	-	-	-	-	-	-	-	-	-
E45. Retardo del desarrollo debido a desnutrición proteico calórica	-	-	-	-	-	-	-	-	-	-
E46. Desnutrición proteico calórica, no especificada	-	-	-	-	1	-	-	1	-	-
E50. Deficiencia de vitamina A	-	-	-	-	-	-	-	-	-	-

7.2. Defunciones por edad y causas a 3 caracteres. Hombres.

2001											
REGIÓN DE MURCIA	Total	Menos de un año	De 1 a 4 años	De 5 a 9 años	De 10 a 14 años	De 15 a 19 años	De 20 a 24 años	De 25 a 29 años	De 30 a 34 años	De 35 a 39 años	
E51. Deficiencia de tiamina	1	-	-	-	-	-	-	-	-	-	-
E52. Deficiencia de niacina [pelagra]	-	-	-	-	-	-	-	-	-	-	-
E53. Deficiencias de otras vitaminas del grupo B	-	-	-	-	-	-	-	-	-	-	-
E54. Deficiencia de ácido ascórbico	-	-	-	-	-	-	-	-	-	-	-
E55. Deficiencia de vitamina D	-	-	-	-	-	-	-	-	-	-	-
E56. Otras deficiencias de vitaminas	-	-	-	-	-	-	-	-	-	-	-
E58. Deficiencia dietética de calcio	-	-	-	-	-	-	-	-	-	-	-
E59. Deficiencia dietética de selenio	-	-	-	-	-	-	-	-	-	-	-
E60. Deficiencia dietética de zinc	-	-	-	-	-	-	-	-	-	-	-
E61. Deficiencias de otros elementos nutricionales	-	-	-	-	-	-	-	-	-	-	-
E63. Otras deficiencias nutricionales	-	-	-	-	-	-	-	-	-	-	-
E64. Secuelas de la desnutrición y de otras deficiencias nutricionales	-	-	-	-	-	-	-	-	-	-	-
E65. Adiposidad localizada	-	-	-	-	-	-	-	-	-	-	-
E66. Obesidad	5	-	-	-	-	-	-	1	-	-	-
E67. Otros tipos de hiperalimentación	-	-	-	-	-	-	-	-	-	-	-
E68. Secuelas de hiperalimentación	-	-	-	-	-	-	-	-	-	-	-
E70. Trastornos del metabolismo de los aminoácidos aromáticos	-	-	-	-	-	-	-	-	-	-	-
E71. Trastornos del metabolismo de los aminoácidos de cadena ramificada y de los ácidos grasos	-	-	-	-	-	-	-	-	-	-	-
E72. Otros trastornos del metabolismo de los aminoácidos	-	-	-	-	-	-	-	-	-	-	-
E73. Intolerancia a la lactosa	-	-	-	-	-	-	-	-	-	-	-
E74. Otros trastornos del metabolismo de los carbohidratos	-	-	-	-	-	-	-	-	-	-	-
E75. Trastornos del metabolismo de los esfingolípidos y otros trastornos por almacenamiento de lípidos	1	-	-	1	-	-	-	-	-	-	-
E76. Trastornos del metabolismo de los glucosaminoglicanos	1	-	-	-	1	-	-	-	-	-	-
E77. Trastornos del metabolismo de las glucoproteínas	-	-	-	-	-	-	-	-	-	-	-
E78. Trastornos del metabolismo de las lipoproteínas y otras lipidemias	1	-	-	-	-	-	-	-	-	-	-
E79. Trastornos del metabolismo de las purinas y de las pirimidinas	-	-	-	-	-	-	-	-	-	-	-
E80. Trastornos del metabolismo de las porfirinas y de la bilirrubina	-	-	-	-	-	-	-	-	-	-	-
E83. Trastornos del metabolismo de los minerales	-	-	-	-	-	-	-	-	-	-	-
E84. Fibrosis quística	-	-	-	-	-	-	-	-	-	-	-
E85. Amiloidosis	1	-	-	-	-	-	-	-	-	-	-
E86. Depleción de volumen	3	-	-	-	-	-	-	-	-	-	-
E87. Otros trastornos de los líquidos, de los electrolitos y del equilibrio ácido-básico	-	-	-	-	-	-	-	-	-	-	-
E88. Otros trastornos metabólicos	1	1	-	-	-	-	-	-	-	-	-
E89. Trastornos endocrinos y metabólicos consecutivos a procedimientos, no clasificados en otra parte	-	-	-	-	-	-	-	-	-	-	-
F01. Demencia vascular	14	-	-	-	-	-	-	-	-	-	-
F03. Demencia, no especificada	68	-	-	-	-	-	-	-	-	-	-
F04. Síndrome amnésico orgánico, no inducido por alcohol o por otras sustancias psicoactivas	-	-	-	-	-	-	-	-	-	-	-
F05. Delirio, no inducido por alcohol o por otras sustancias psicoactivas	-	-	-	-	-	-	-	-	-	-	-
F06. Otros trastornos mentales debidos a lesión y disfunción cerebral, y a enfermedad física	-	-	-	-	-	-	-	-	-	-	-
F07. Trastornos de la personalidad y del comportamiento debidos a enfermedad, lesión o disfunción cerebral	-	-	-	-	-	-	-	-	-	-	-
F09. Trastorno mental orgánico o sintomático, no especificado	-	-	-	-	-	-	-	-	-	-	-
F10. Trastornos mentales y del comportamiento debidos al uso de alcohol	9	-	-	-	-	-	-	-	-	-	-

7.2. Defunciones por edad y causas a 3 caracteres. Hombres.

2001	De 40 a 44 años	De 45 a 49 años	De 50 a 54 años	De 55 a 59 años	De 60 a 64 años	De 65 a 69 años	De 70 a 74 años	De 75 a 79 años	De 80 a 84 años	De 85 y más años
REGIÓN DE MURCIA										
E51. Deficiencia de tiamina	-	-	-	-	-	-	-	1	-	-
E52. Deficiencia de niacina [pelagra]	-	-	-	-	-	-	-	-	-	-
E53. Deficiencias de otras vitaminas del grupo B	-	-	-	-	-	-	-	-	-	-
E54. Deficiencia de ácido ascórbico	-	-	-	-	-	-	-	-	-	-
E55. Deficiencia de vitamina D	-	-	-	-	-	-	-	-	-	-
E56. Otras deficiencias de vitaminas	-	-	-	-	-	-	-	-	-	-
E58. Deficiencia dietética de calcio	-	-	-	-	-	-	-	-	-	-
E59. Deficiencia dietética de selenio	-	-	-	-	-	-	-	-	-	-
E60. Deficiencia dietética de zinc	-	-	-	-	-	-	-	-	-	-
E61. Deficiencias de otros elementos nutricionales	-	-	-	-	-	-	-	-	-	-
E63. Otras deficiencias nutricionales	-	-	-	-	-	-	-	-	-	-
E64. Secuelas de la desnutrición y de otras deficiencias nutricionales	-	-	-	-	-	-	-	-	-	-
E65. Adiposidad localizada	-	-	-	-	-	-	-	-	-	-
E66. Obesidad	1	-	-	2	-	-	1	-	-	-
E67. Otros tipos de hiperalimentación	-	-	-	-	-	-	-	-	-	-
E68. Secuelas de hiperalimentación	-	-	-	-	-	-	-	-	-	-
E70. Trastornos del metabolismo de los aminoácidos aromáticos	-	-	-	-	-	-	-	-	-	-
E71. Trastornos del metabolismo de los aminoácidos de cadena ramificada y de los ácidos grasos	-	-	-	-	-	-	-	-	-	-
E72. Otros trastornos del metabolismo de los aminoácidos	-	-	-	-	-	-	-	-	-	-
E73. Intolerancia a la lactosa	-	-	-	-	-	-	-	-	-	-
E74. Otros trastornos del metabolismo de los carbohidratos	-	-	-	-	-	-	-	-	-	-
E75. Trastornos del metabolismo de los esfingolípidos y otros trastornos por almacenamiento de lípidos	-	-	-	-	-	-	-	-	-	-
E76. Trastornos del metabolismo de los glucosaminoglicanos	-	-	-	-	-	-	-	-	-	-
E77. Trastornos del metabolismo de las glucoproteínas	-	-	-	-	-	-	-	-	-	-
E78. Trastornos del metabolismo de las lipoproteínas y otras lipidemias	-	-	-	-	-	-	1	-	-	-
E79. Trastornos del metabolismo de las purinas y de las pirimidinas	-	-	-	-	-	-	-	-	-	-
E80. Trastornos del metabolismo de las porfirinas y de la bilirrubina	-	-	-	-	-	-	-	-	-	-
E83. Trastornos del metabolismo de los minerales	-	-	-	-	-	-	-	-	-	-
E84. Fibrosis quística	-	-	-	-	-	-	-	-	-	-
E85. Amiloidosis	-	-	-	-	-	-	-	-	1	-
E86. Depleción de volumen	-	-	-	-	-	-	-	-	-	3
E87. Otros trastornos de los líquidos, de los electrolitos y del equilibrio ácido-básico	-	-	-	-	-	-	-	-	-	-
E88. Otros trastornos metabólicos	-	-	-	-	-	-	-	-	-	-
E89. Trastornos endocrinos y metabólicos consecutivos a procedimientos, no clasificados en otra parte	-	-	-	-	-	-	-	-	-	-
F01. Demencia vascular	-	-	-	-	2	1	2	3	2	4
F03. Demencia, no especificada	-	-	-	-	-	2	3	13	15	35
F04. Síndrome amnésico orgánico, no inducido por alcohol o por otras sustancias psicoactivas	-	-	-	-	-	-	-	-	-	-
F05. Delirio, no inducido por alcohol o por otras sustancias psicoactivas	-	-	-	-	-	-	-	-	-	-
F06. Otros trastornos mentales debidos a lesión y disfunción cerebral, y a enfermedad física	-	-	-	-	-	-	-	-	-	-
F07. Trastornos de la personalidad y del comportamiento debidos a enfermedad, lesión o disfunción cerebral	-	-	-	-	-	-	-	-	-	-
F09. Trastorno mental orgánico o sintomático, no especificado	-	-	-	-	-	-	-	-	-	-
F10. Trastornos mentales y del comportamiento debidos al uso de alcohol	1	-	1	2	-	4	1	-	-	-

7.2. Defunciones por edad y causas a 3 caracteres. Hombres.

2001	Total	Menos de un año	De 1 a 4 años	De 5 a 9 años	De 10 a 14 años	De 15 a 19 años	De 20 a 24 años	De 25 a 29 años	De 30 a 34 años	De 35 a 39 años
REGIÓN DE MURCIA										
F11. Trastornos mentales y del comportamiento debidos al uso de opiáceos	-	-	-	-	-	-	-	-	-	-
F12. Trastornos mentales y del comportamiento debidos al uso de cannabinoides	-	-	-	-	-	-	-	-	-	-
F13. Trastornos mentales y del comportamiento debidos al uso de sedantes o hipnóticos	-	-	-	-	-	-	-	-	-	-
F14. Trastornos mentales y del comportamiento debidos al uso de cocaína	-	-	-	-	-	-	-	-	-	-
F15. Trastornos mentales y del comportamiento debidos al uso de tros estimulantes, incluida la cafeína	-	-	-	-	-	-	-	-	-	-
F16. Trastornos mentales y del comportamiento debidos al uso de alucinógenos	-	-	-	-	-	-	-	-	-	-
F17. Trastornos mentales y del comportamiento debidos al uso de tabaco	1	-	-	-	-	-	-	-	-	-
F18. Trastornos mentales y del comportamiento debidos al uso de disolventes volátiles	-	-	-	-	-	-	-	-	-	-
F19. Trastornos mentales y del comportamiento debidos al uso de múltiples drogas y al uso de otras sustancias psicoactivas	-	-	-	-	-	-	-	-	-	-
F20. Esquizofrenia	1	-	-	-	-	-	-	-	-	-
F21. Trastorno esquizotípico	-	-	-	-	-	-	-	-	-	-
F22. Trastornos delirantes persistentes	-	-	-	-	-	-	-	-	-	-
F23. Trastornos psicóticos agudos y transitorios	-	-	-	-	-	-	-	-	-	-
F24. Trastorno delirante inducido	-	-	-	-	-	-	-	-	-	-
F25. Trastornos esquizoafectivos	-	-	-	-	-	-	-	-	-	-
F28. Otros trastornos psicóticos de origen no orgánico	-	-	-	-	-	-	-	-	-	-
F29. Psicosis de origen no orgánico, no especificada	-	-	-	-	-	-	-	-	-	-
F30. Episodio maniaco	-	-	-	-	-	-	-	-	-	-
F31. Trastorno afectivo bipolar	-	-	-	-	-	-	-	-	-	-
F32. Episodio depresivo	-	-	-	-	-	-	-	-	-	-
F33. Trastorno depresivo recurrente	-	-	-	-	-	-	-	-	-	-
F34. Trastornos del humor [afectivos] persistentes	-	-	-	-	-	-	-	-	-	-
F38. Otros trastornos del humor [afectivos]	-	-	-	-	-	-	-	-	-	-
F39. Trastorno del humor [afectivo], no especificado	-	-	-	-	-	-	-	-	-	-
F40. Trastornos fóbicos de ansiedad	-	-	-	-	-	-	-	-	-	-
F41. Otros trastornos de ansiedad	-	-	-	-	-	-	-	-	-	-
F42. Trastorno obsesivo-compulsivo	-	-	-	-	-	-	-	-	-	-
F43. Reacción al estrés grave y trastornos de adaptación	-	-	-	-	-	-	-	-	-	-
F44. Trastornos disociativos [de conversión]	-	-	-	-	-	-	-	-	-	-
F45. Trastornos somatomorfos	-	-	-	-	-	-	-	-	-	-
F48. Otros trastornos neuróticos	-	-	-	-	-	-	-	-	-	-
F50. Trastornos de la ingestión de alimentos	-	-	-	-	-	-	-	-	-	-
F51. Trastornos no orgánicos del sueño	-	-	-	-	-	-	-	-	-	-
F52. Disfunción sexual no ocasionada por trastorno ni enfermedad orgánicos	-	-	-	-	-	-	-	-	-	-
F53. Trastornos mentales y del comportamiento asociados con el puerperio, no clasificados en otra parte	-	-	-	-	-	-	-	-	-	-
F54. Factores psicológicos y del comportamiento asociados con trastornos o enfermedades clasificados en otra parte	-	-	-	-	-	-	-	-	-	-
F55. Abuso de sustancias que no producen dependencia	-	-	-	-	-	-	-	-	-	-
F59. Síndromes del comportamiento asociados con alteraciones fisiológicas y factores físicos, no especificados	-	-	-	-	-	-	-	-	-	-
F60. Trastornos específicos de la personalidad	-	-	-	-	-	-	-	-	-	-
F61. Trastornos mixtos y otros trastornos de la personalidad	-	-	-	-	-	-	-	-	-	-
F62. Cambios perdurables de la personalidad, no atribuibles a lesión o a enfermedad cerebral	-	-	-	-	-	-	-	-	-	-

7.2. Defunciones por edad y causas a 3 caracteres. Hombres.

2001	De 40 a 44 años	De 45 a 49 años	De 50 a 54 años	De 55 a 59 años	De 60 a 64 años	De 65 a 69 años	De 70 a 74 años	De 75 a 79 años	De 80 a 84 años	De 85 y más años
REGIÓN DE MURCIA										
F11. Trastornos mentales y del comportamiento debidos al uso de opiáceos	-	-	-	-	-	-	-	-	-	-
F12. Trastornos mentales y del comportamiento debidos al uso de cannabinoides	-	-	-	-	-	-	-	-	-	-
F13. Trastornos mentales y del comportamiento debidos al uso de sedantes o hipnóticos	-	-	-	-	-	-	-	-	-	-
F14. Trastornos mentales y del comportamiento debidos al uso de cocaína	-	-	-	-	-	-	-	-	-	-
F15. Trastornos mentales y del comportamiento debidos al uso de tros estimulantes, incluida la cafeína	-	-	-	-	-	-	-	-	-	-
F16. Trastornos mentales y del comportamiento debidos al uso de alucinógenos	-	-	-	-	-	-	-	-	-	-
F17. Trastornos mentales y del comportamiento debidos al uso de tabaco	-	1	-	-	-	-	-	-	-	-
F18. Trastornos mentales y del comportamiento debidos al uso de disolventes volátiles	-	-	-	-	-	-	-	-	-	-
F19. Trastornos mentales y del comportamiento debidos al uso de múltiples drogas y al uso de otras sustancias psicoactivas	-	-	-	-	-	-	-	-	-	-
F20. Esquizofrenia	-	-	-	-	-	-	-	1	-	-
F21. Trastorno esquizotípico	-	-	-	-	-	-	-	-	-	-
F22. Trastornos delirantes persistentes	-	-	-	-	-	-	-	-	-	-
F23. Trastornos psicóticos agudos y transitorios	-	-	-	-	-	-	-	-	-	-
F24. Trastorno delirante inducido	-	-	-	-	-	-	-	-	-	-
F25. Trastornos esquizoafectivos	-	-	-	-	-	-	-	-	-	-
F28. Otros trastornos psicóticos de origen no orgánico	-	-	-	-	-	-	-	-	-	-
F29. Psicosis de origen no orgánico, no especificada	-	-	-	-	-	-	-	-	-	-
F30. Episodio maniaco	-	-	-	-	-	-	-	-	-	-
F31. Trastorno afectivo bipolar	-	-	-	-	-	-	-	-	-	-
F32. Episodio depresivo	-	-	-	-	-	-	-	-	-	-
F33. Trastorno depresivo recurrente	-	-	-	-	-	-	-	-	-	-
F34. Trastornos del humor [afectivos] persistentes	-	-	-	-	-	-	-	-	-	-
F38. Otros trastornos del humor [afectivos]	-	-	-	-	-	-	-	-	-	-
F39. Trastorno del humor [afectivo], no especificado	-	-	-	-	-	-	-	-	-	-
F40. Trastornos fóbicos de ansiedad	-	-	-	-	-	-	-	-	-	-
F41. Otros trastornos de ansiedad	-	-	-	-	-	-	-	-	-	-
F42. Trastorno obsesivo-compulsivo	-	-	-	-	-	-	-	-	-	-
F43. Reacción al estrés grave y trastornos de adaptación	-	-	-	-	-	-	-	-	-	-
F44. Trastornos disociativos [de conversión]	-	-	-	-	-	-	-	-	-	-
F45. Trastornos somatomorfos	-	-	-	-	-	-	-	-	-	-
F48. Otros trastornos neuróticos	-	-	-	-	-	-	-	-	-	-
F50. Trastornos de la ingestión de alimentos	-	-	-	-	-	-	-	-	-	-
F51. Trastornos no orgánicos del sueño	-	-	-	-	-	-	-	-	-	-
F52. Disfunción sexual no ocasionada por trastorno ni enfermedad orgánicos	-	-	-	-	-	-	-	-	-	-
F53. Trastornos mentales y del comportamiento asociados con el puerperio, no clasificados en otra parte	-	-	-	-	-	-	-	-	-	-
F54. Factores psicológicos y del comportamiento asociados con trastornos o enfermedades clasificados en otra parte	-	-	-	-	-	-	-	-	-	-
F55. Abuso de sustancias que no producen dependencia	-	-	-	-	-	-	-	-	-	-
F59. Síndromes del comportamiento asociados con alteraciones fisiológicas y factores físicos, no especificados	-	-	-	-	-	-	-	-	-	-
F60. Trastornos específicos de la personalidad	-	-	-	-	-	-	-	-	-	-
F61. Trastornos mixtos y otros trastornos de la personalidad	-	-	-	-	-	-	-	-	-	-
F62. Cambios perdurables de la personalidad, no atribuibles a lesión o a enfermedad cerebral	-	-	-	-	-	-	-	-	-	-

7.2. Defunciones por edad y causas a 3 caracteres. Hombres.

2001											
REGIÓN DE MURCIA	Total	Menos de un año	De 1 a 4 años	De 5 a 9 años	De 10 a 14 años	De 15 a 19 años	De 20 a 24 años	De 25 a 29 años	De 30 a 34 años	De 35 a 39 años	
F63. Trastornos de los hábitos y de los impulsos	-	-	-	-	-	-	-	-	-	-	-
F64. Trastornos de la identidad de género	-	-	-	-	-	-	-	-	-	-	-
F65. Trastornos de la preferencia sexual	-	-	-	-	-	-	-	-	-	-	-
F66. Trastornos psicológicos y del comportamiento asociados con el desarrollo y con la orientación sexuales	-	-	-	-	-	-	-	-	-	-	-
F68. Otros trastornos de la personalidad y del comportamiento en adultos	-	-	-	-	-	-	-	-	-	-	-
F69. Trastorno de la personalidad y del comportamiento en adultos, no especificado	-	-	-	-	-	-	-	-	-	-	-
F70. Retraso mental leve	-	-	-	-	-	-	-	-	-	-	-
F71. Retraso mental moderado	-	-	-	-	-	-	-	-	-	-	-
F72. Retraso mental grave	-	-	-	-	-	-	-	-	-	-	-
F73. Retraso mental profundo	-	-	-	-	-	-	-	-	-	-	-
F78. Otros tipos de retraso mental	-	-	-	-	-	-	-	-	-	-	-
F79. Retraso mental, no especificado	1	-	-	-	-	-	-	-	-	-	-
F80. Trastornos específicos del desarrollo del habla y del lenguaje	-	-	-	-	-	-	-	-	-	-	-
F81. Trastornos específicos del desarrollo de las habilidades escolares	-	-	-	-	-	-	-	-	-	-	-
F82. Trastorno específico del desarrollo de la función motriz	-	-	-	-	-	-	-	-	-	-	-
F83. Trastornos específicos mixtos del desarrollo	-	-	-	-	-	-	-	-	-	-	-
F84. Trastornos generalizados del desarrollo	-	-	-	-	-	-	-	-	-	-	-
F88. Otros trastornos del desarrollo psicológico	-	-	-	-	-	-	-	-	-	-	-
F89. Trastorno del desarrollo psicológico, no especificado	-	-	-	-	-	-	-	-	-	-	-
F90. Trastornos hipercinéticos	-	-	-	-	-	-	-	-	-	-	-
F91. Trastornos de la conducta	-	-	-	-	-	-	-	-	-	-	-
F92. Trastornos mixtos de la conducta y de las emociones	-	-	-	-	-	-	-	-	-	-	-
F93. Trastornos emocionales de comienzo específico en la niñez	-	-	-	-	-	-	-	-	-	-	-
F94. Trastornos del comportamiento social de comienzo específico en la niñez y en la adolescencia	-	-	-	-	-	-	-	-	-	-	-
F95. Trastornos por tics	-	-	-	-	-	-	-	-	-	-	-
F98. Otros trastornos emocionales y del comportamiento que aparecen habitualmente en la niñez y en la adolescencia	-	-	-	-	-	-	-	-	-	-	-
F99. Trastorno mental, no especificado	-	-	-	-	-	-	-	-	-	-	-
G00. Meningitis bacteriana, no clasificada en otra parte	-	-	-	-	-	-	-	-	-	-	-
G03. Meningitis debida a otras causas y a las no especificadas	-	-	-	-	-	-	-	-	-	-	-
G04. Encefalitis, mielitis y encefalomielitis	1	1	-	-	-	-	-	-	-	-	-
G06. Absceso y granuloma intracraneal e intrarraquídeo	-	-	-	-	-	-	-	-	-	-	-
G08. Flebitis y tromboflebitis intracraneal e intrarraquídea	1	-	-	-	-	-	-	-	1	-	-
G09. Secuelas de enfermedades inflamatorias del sistema nervioso central	-	-	-	-	-	-	-	-	-	-	-
G10. Enfermedad de Huntington	-	-	-	-	-	-	-	-	-	-	-
G11. Ataxia hereditaria	-	-	-	-	-	-	-	-	-	-	-
G12. Atrofia muscular espinal y síndromes afines	8	-	-	-	-	-	-	-	-	-	-
G20. Enfermedad de Parkinson	14	-	-	-	-	-	-	-	-	-	-
G21. Parkinsonismo secundario	-	-	-	-	-	-	-	-	-	-	-
G23. Otras enfermedades degenerativas de los núcleos de la base	-	-	-	-	-	-	-	-	-	-	-
G24. Distonía	-	-	-	-	-	-	-	-	-	-	-
G25. Otros trastornos extrapiramidales y del movimiento	-	-	-	-	-	-	-	-	-	-	-
G30. Enfermedad de Alzheimer	50	-	-	-	-	-	-	-	-	-	-

7.2. Defunciones por edad y causas a 3 caracteres. Hombres.

2001	De 40 a 44 años	De 45 a 49 años	De 50 a 54 años	De 55 a 59 años	De 60 a 64 años	De 65 a 69 años	De 70 a 74 años	De 75 a 79 años	De 80 a 84 años	De 85 y más años
REGIÓN DE MURCIA										
F63. Trastornos de los hábitos y de los impulsos	-	-	-	-	-	-	-	-	-	-
F64. Trastornos de la identidad de género	-	-	-	-	-	-	-	-	-	-
F65. Trastornos de la preferencia sexual	-	-	-	-	-	-	-	-	-	-
F66. Trastornos psicológicos y del comportamiento asociados con el desarrollo y con la orientación sexuales	-	-	-	-	-	-	-	-	-	-
F68. Otros trastornos de la personalidad y del comportamiento en adultos	-	-	-	-	-	-	-	-	-	-
F69. Trastorno de la personalidad y del comportamiento en adultos, no especificado	-	-	-	-	-	-	-	-	-	-
F70. Retraso mental leve	-	-	-	-	-	-	-	-	-	-
F71. Retraso mental moderado	-	-	-	-	-	-	-	-	-	-
F72. Retraso mental grave	-	-	-	-	-	-	-	-	-	-
F73. Retraso mental profundo	-	-	-	-	-	-	-	-	-	-
F78. Otros tipos de retraso mental	-	-	-	-	-	-	-	-	-	-
F79. Retraso mental, no especificado	-	-	-	-	-	-	-	1	-	-
F80. Trastornos específicos del desarrollo del habla y del lenguaje	-	-	-	-	-	-	-	-	-	-
F81. Trastornos específicos del desarrollo de las habilidades escolares	-	-	-	-	-	-	-	-	-	-
F82. Trastorno específico del desarrollo de la función motriz	-	-	-	-	-	-	-	-	-	-
F83. Trastornos específicos mixtos del desarrollo	-	-	-	-	-	-	-	-	-	-
F84. Trastornos generalizados del desarrollo	-	-	-	-	-	-	-	-	-	-
F88. Otros trastornos del desarrollo psicológico	-	-	-	-	-	-	-	-	-	-
F89. Trastorno del desarrollo psicológico, no especificado	-	-	-	-	-	-	-	-	-	-
F90. Trastornos hipercinéticos	-	-	-	-	-	-	-	-	-	-
F91. Trastornos de la conducta	-	-	-	-	-	-	-	-	-	-
F92. Trastornos mixtos de la conducta y de las emociones	-	-	-	-	-	-	-	-	-	-
F93. Trastornos emocionales de comienzo específico en la niñez	-	-	-	-	-	-	-	-	-	-
F94. Trastornos del comportamiento social de comienzo específico en la niñez y en la adolescencia	-	-	-	-	-	-	-	-	-	-
F95. Trastornos por tics	-	-	-	-	-	-	-	-	-	-
F98. Otros trastornos emocionales y del comportamiento que aparecen habitualmente en la niñez y en la adolescencia	-	-	-	-	-	-	-	-	-	-
F99. Trastorno mental, no especificado	-	-	-	-	-	-	-	-	-	-
G00. Meningitis bacteriana, no clasificada en otra parte	-	-	-	-	-	-	-	-	-	-
G03. Meningitis debida a otras causas y a las no especificadas	-	-	-	-	-	-	-	-	-	-
G04. Encefalitis, mielitis y encefalomiелitis	-	-	-	-	-	-	-	-	-	-
G06. Absceso y granuloma intracraneal e intrarraquídeo	-	-	-	-	-	-	-	-	-	-
G08. Flebitis y tromboflebitis intracraneal e intrarraquídea	-	-	-	-	-	-	-	-	-	-
G09. Secuelas de enfermedades inflamatorias del sistema nervioso central	-	-	-	-	-	-	-	-	-	-
G10. Enfermedad de Huntington	-	-	-	-	-	-	-	-	-	-
G11. Ataxia hereditaria	-	-	-	-	-	-	-	-	-	-
G12. Atrofia muscular espinal y síndromes afines	-	1	2	1	1	1	1	1	-	-
G20. Enfermedad de Parkinson	-	-	-	1	1	2	1	3	5	1
G21. Parkinsonismo secundario	-	-	-	-	-	-	-	-	-	-
G23. Otras enfermedades degenerativas de los núcleos de la base	-	-	-	-	-	-	-	-	-	-
G24. Distonía	-	-	-	-	-	-	-	-	-	-
G25. Otros trastornos extrapiramidales y del movimiento	-	-	-	-	-	-	-	-	-	-
G30. Enfermedad de Alzheimer	-	-	-	1	2	2	9	15	10	11

7.2. Defunciones por edad y causas a 3 caracteres. Hombres.

2001											
REGIÓN DE MURCIA	Total	Menos de un año	De 1 a 4 años	De 5 a 9 años	De 10 a 14 años	De 15 a 19 años	De 20 a 24 años	De 25 a 29 años	De 30 a 34 años	De 35 a 39 años	
G31. Otras enfermedades degenerativas del sistema nervioso, no clasificadas en otra parte	2	-	-	-	-	-	-	-	-	-	
G35. Esclerosis múltiple	1	-	-	-	-	-	-	-	-	-	
G36. Otras desmielinizaciones diseminadas agudas	-	-	-	-	-	-	-	-	-	-	
G37. Otras enfermedades desmielinizantes del sistema nervioso central	1	-	-	-	-	-	-	-	-	-	
G40. Epilepsia	2	-	-	-	-	-	-	-	-	-	
G41. Estado de mal epiléptico	-	-	-	-	-	-	-	-	-	-	
G43. Migraña	-	-	-	-	-	-	-	-	-	-	
G44. Otros síndromes de cefalea	-	-	-	-	-	-	-	-	-	-	
G45. Ataques de isquemia cerebral transitoria y síndromes afines	1	-	-	-	-	-	-	-	-	-	
G47. Trastornos del sueño	2	-	-	-	-	-	-	-	1	-	
G50. Trastornos del nervio trigémino	-	-	-	-	-	-	-	-	-	-	
G51. Trastornos del nervio facial	-	-	-	-	-	-	-	-	-	-	
G52. Trastornos de otros nervios craneales	-	-	-	-	-	-	-	-	-	-	
G54. Trastornos de las raíces y de los plexos nerviosos	-	-	-	-	-	-	-	-	-	-	
G56. Mononeuropatías del miembro superior	-	-	-	-	-	-	-	-	-	-	
G57. Mononeuropatías del miembro inferior	-	-	-	-	-	-	-	-	-	-	
G58. Otras mononeuropatías	-	-	-	-	-	-	-	-	-	-	
G60. Neuropatía hereditaria e idiopática	-	-	-	-	-	-	-	-	-	-	
G61. Polineuropatía inflamatoria	-	-	-	-	-	-	-	-	-	-	
G62. Otras polineuropatías	-	-	-	-	-	-	-	-	-	-	
G64. Otros trastornos del sistema nervioso periférico	-	-	-	-	-	-	-	-	-	-	
G70. Miastenia gravis y otros trastornos neuromusculares	2	-	-	-	-	-	-	-	-	-	
G71. Trastornos musculares primarios	1	-	-	-	-	1	-	-	-	-	
G72. Otras miopatías	-	-	-	-	-	-	-	-	-	-	
G80. Parálisis cerebral infantil	1	-	-	-	-	-	-	1	-	-	
G81. Hemiplejía	-	-	-	-	-	-	-	-	-	-	
G82. Paraplejía y cuadriplejía	-	-	-	-	-	-	-	-	-	-	
G83. Otros síndromes paralíticos	-	-	-	-	-	-	-	-	-	-	
G90. Trastornos del sistema nervioso autónomo	2	-	-	-	-	-	-	-	-	-	
G91. Hidrocéfalo	2	-	-	-	-	-	-	-	-	-	
G92. Encefalopatía tóxica	-	-	-	-	-	-	-	-	-	-	
G93. Otros trastornos del encéfalo	6	-	-	-	-	-	-	-	-	-	
G95. Otras enfermedades de la médula espinal	2	-	-	-	-	-	-	-	-	-	
G96. Otros trastornos del sistema nervioso central	-	-	-	-	-	-	-	-	-	-	
G97. Trastornos del sistema nervioso consecutivos a procedimientos, no clasificados en otra parte	-	-	-	-	-	-	-	-	-	-	
G98. Otros trastornos del sistema nervioso, no clasificados en otra parte	-	-	-	-	-	-	-	-	-	-	
H00. Orzuelo y calacio	-	-	-	-	-	-	-	-	-	-	
H01. Otras inflamaciones del párpado	-	-	-	-	-	-	-	-	-	-	
H02. Otros trastornos de los párpados	-	-	-	-	-	-	-	-	-	-	
H04. Trastornos del aparato lagrimal	-	-	-	-	-	-	-	-	-	-	
H05. Trastornos de la órbita	-	-	-	-	-	-	-	-	-	-	
H10. Conjuntivitis	-	-	-	-	-	-	-	-	-	-	
H11. Otros trastornos de la conjuntiva	-	-	-	-	-	-	-	-	-	-	
H15. Trastornos de la esclerótica	-	-	-	-	-	-	-	-	-	-	
H16. Queratitis	-	-	-	-	-	-	-	-	-	-	
H17. Opacidades y cicatrices corneales	-	-	-	-	-	-	-	-	-	-	
H18. Otros trastornos de la córnea	-	-	-	-	-	-	-	-	-	-	
H20. Iridociclitis	-	-	-	-	-	-	-	-	-	-	
H21. Otros trastornos del iris y del cuerpo ciliar	-	-	-	-	-	-	-	-	-	-	
H25. Catarata senil	-	-	-	-	-	-	-	-	-	-	
H26. Otras cataratas	-	-	-	-	-	-	-	-	-	-	
H27. Otros trastornos del cristalino	-	-	-	-	-	-	-	-	-	-	
H30. Inflamación coriorretiniana	-	-	-	-	-	-	-	-	-	-	
H31. Otros trastornos de la coroides	-	-	-	-	-	-	-	-	-	-	

7.2. Defunciones por edad y causas a 3 caracteres. Hombres.

2001	De 40 a 44 años	De 45 a 49 años	De 50 a 54 años	De 55 a 59 años	De 60 a 64 años	De 65 a 69 años	De 70 a 74 años	De 75 a 79 años	De 80 a 84 años	De 85 y más años
REGIÓN DE MURCIA										
G31. Otras enfermedades degenerativas del sistema nervioso, no clasificadas en otra parte	-	-	-	-	-	-	-	1	1	-
G35. Esclerosis múltiple	-	1	-	-	-	-	-	-	-	-
G36. Otras desmielinizaciones diseminadas agudas	-	-	-	-	-	-	-	-	-	-
G37. Otras enfermedades desmielinizantes del sistema nervioso central	-	-	-	-	-	1	-	-	-	-
G40. Epilepsia	-	-	1	-	-	1	-	-	-	-
G41. Estado de mal epiléptico	-	-	-	-	-	-	-	-	-	-
G43. Migraña	-	-	-	-	-	-	-	-	-	-
G44. Otros síndromes de cefalea	-	-	-	-	-	-	-	-	-	-
G45. Ataques de isquemia cerebral transitoria y síndromes afines	-	-	-	-	-	-	-	-	-	1
G47. Trastornos del sueño	-	1	-	-	-	-	-	-	-	-
G50. Trastornos del nervio trigémino	-	-	-	-	-	-	-	-	-	-
G51. Trastornos del nervio facial	-	-	-	-	-	-	-	-	-	-
G52. Trastornos de otros nervios craneales	-	-	-	-	-	-	-	-	-	-
G54. Trastornos de las raíces y de los plexos nerviosos	-	-	-	-	-	-	-	-	-	-
G56. Mononeuropatías del miembro superior	-	-	-	-	-	-	-	-	-	-
G57. Mononeuropatías del miembro inferior	-	-	-	-	-	-	-	-	-	-
G58. Otras mononeuropatías	-	-	-	-	-	-	-	-	-	-
G60. Neuropatía hereditaria e idiopática	-	-	-	-	-	-	-	-	-	-
G61. Polineuropatía inflamatoria	-	-	-	-	-	-	-	-	-	-
G62. Otras polineuropatías	-	-	-	-	-	-	-	-	-	-
G64. Otros trastornos del sistema nervioso periférico	-	-	-	-	-	-	-	-	-	-
G70. Miastenia gravis y otros trastornos neuromusculares	-	-	-	-	-	-	-	2	-	-
G71. Trastornos musculares primarios	-	-	-	-	-	-	-	-	-	-
G72. Otras miopatías	-	-	-	-	-	-	-	-	-	-
G80. Parálisis cerebral infantil	-	-	-	-	-	-	-	-	-	-
G81. Hemiplejía	-	-	-	-	-	-	-	-	-	-
G82. Paraplejía y cuadriplejía	-	-	-	-	-	-	-	-	-	-
G83. Otros síndromes paralíticos	-	-	-	-	-	-	-	-	-	-
G90. Trastornos del sistema nervioso autónomo	-	-	-	-	-	-	-	1	1	-
G91. Hidrocéfalo	-	-	-	-	-	-	-	2	-	-
G92. Encefalopatía tóxica	-	-	-	-	-	-	-	-	-	-
G93. Otros trastornos del encéfalo	1	-	-	-	1	3	-	-	-	1
G95. Otras enfermedades de la médula espinal	1	-	-	-	-	1	-	-	-	-
G96. Otros trastornos del sistema nervioso central	-	-	-	-	-	-	-	-	-	-
G97. Trastornos del sistema nervioso consecutivos a procedimientos, no clasificados en otra parte	-	-	-	-	-	-	-	-	-	-
G98. Otros trastornos del sistema nervioso, no clasificados en otra parte	-	-	-	-	-	-	-	-	-	-
H00. Orzuelo y calacio	-	-	-	-	-	-	-	-	-	-
H01. Otras inflamaciones del párpado	-	-	-	-	-	-	-	-	-	-
H02. Otros trastornos de los párpados	-	-	-	-	-	-	-	-	-	-
H04. Trastornos del aparato lagrimal	-	-	-	-	-	-	-	-	-	-
H05. Trastornos de la órbita	-	-	-	-	-	-	-	-	-	-
H10. Conjuntivitis	-	-	-	-	-	-	-	-	-	-
H11. Otros trastornos de la conjuntiva	-	-	-	-	-	-	-	-	-	-
H15. Trastornos de la esclerótica	-	-	-	-	-	-	-	-	-	-
H16. Queratitis	-	-	-	-	-	-	-	-	-	-
H17. Opacidades y cicatrices corneales	-	-	-	-	-	-	-	-	-	-
H18. Otros trastornos de la córnea	-	-	-	-	-	-	-	-	-	-
H20. Iridociclitis	-	-	-	-	-	-	-	-	-	-
H21. Otros trastornos del iris y del cuerpo ciliar	-	-	-	-	-	-	-	-	-	-
H25. Catarata senil	-	-	-	-	-	-	-	-	-	-
H26. Otras cataratas	-	-	-	-	-	-	-	-	-	-
H27. Otros trastornos del cristalino	-	-	-	-	-	-	-	-	-	-
H30. Inflamación coriorretiniana	-	-	-	-	-	-	-	-	-	-
H31. Otros trastornos de la coroides	-	-	-	-	-	-	-	-	-	-

7.2. Defunciones por edad y causas a 3 caracteres. Hombres.

2001	Total	Menos de un año	De 1 a 4 años	De 5 a 9 años	De 10 a 14 años	De 15 a 19 años	De 20 a 24 años	De 25 a 29 años	De 30 a 34 años	De 35 a 39 años
REGIÓN DE MURCIA										
H33. Desprendimiento y desgarro de la retina	-	-	-	-	-	-	-	-	-	-
H34. Oclusión vascular de la retina	-	-	-	-	-	-	-	-	-	-
H35. Otros trastornos de la retina	-	-	-	-	-	-	-	-	-	-
H40. Glaucoma	-	-	-	-	-	-	-	-	-	-
H43. Trastornos del cuerpo vítreo	-	-	-	-	-	-	-	-	-	-
H44. Trastornos del globo ocular	-	-	-	-	-	-	-	-	-	-
H46. Neuritis óptica	-	-	-	-	-	-	-	-	-	-
H47. Otros trastornos del nervio óptico [II par] y de las vías ópticas	-	-	-	-	-	-	-	-	-	-
H49. Estrabismo paralítico	-	-	-	-	-	-	-	-	-	-
H50. Otros estrabismos	-	-	-	-	-	-	-	-	-	-
H51. Otros trastornos de los movimientos binoculares	-	-	-	-	-	-	-	-	-	-
H52. Trastornos de la acomodación y de la refracción	-	-	-	-	-	-	-	-	-	-
H53. Alteraciones de la visión	-	-	-	-	-	-	-	-	-	-
H54. Ceguera y disminución de la agudeza visual	-	-	-	-	-	-	-	-	-	-
H55. Nistagmo y otros movimientos oculares irregulares	-	-	-	-	-	-	-	-	-	-
H57. Otros trastornos del ojo y sus anexos	-	-	-	-	-	-	-	-	-	-
H59. Trastornos del ojo y sus anexos consecutivos a procedimientos, no clasificados en otra parte	-	-	-	-	-	-	-	-	-	-
H60. Otitis externa	-	-	-	-	-	-	-	-	-	-
H61. Otros trastornos del oído externo	-	-	-	-	-	-	-	-	-	-
H65. Otitis media no supurativa	-	-	-	-	-	-	-	-	-	-
H66. Otitis media supurativa y la no especificada	-	-	-	-	-	-	-	-	-	-
H68. Inflamación y obstrucción de la trompa de Eustaquio	-	-	-	-	-	-	-	-	-	-
H69. Otros trastornos de la trompa de Eustaquio	-	-	-	-	-	-	-	-	-	-
H70. Mastoiditis y afecciones relacionadas	-	-	-	-	-	-	-	-	-	-
H71. Colesteatoma del oído medio	-	-	-	-	-	-	-	-	-	-
H72. Perforación de la membrana timpánica	-	-	-	-	-	-	-	-	-	-
H73. Otros trastornos de la membrana timpánica	-	-	-	-	-	-	-	-	-	-
H74. Otros trastornos del oído medio y de la apófisis mastoides	-	-	-	-	-	-	-	-	-	-
H80. Otosclerosis	-	-	-	-	-	-	-	-	-	-
H81. Trastornos de la función vestibular	-	-	-	-	-	-	-	-	-	-
H83. Otros trastornos del oído interno	-	-	-	-	-	-	-	-	-	-
H90. Hipoacusia conductiva y neurosensorial	-	-	-	-	-	-	-	-	-	-
H91. Otras hipoacusias	-	-	-	-	-	-	-	-	-	-
H92. Otagia y secreción del oído	-	-	-	-	-	-	-	-	-	-
H93. Otros trastornos del oído, no clasificados en otra parte	-	-	-	-	-	-	-	-	-	-
H95. Trastornos del oído y de la apófisis mastoides consecutivos a procedimientos, no clasificados en otra parte	-	-	-	-	-	-	-	-	-	-
I00. Fiebre reumática sin mención de complicación cardíaca	-	-	-	-	-	-	-	-	-	-
I01. Fiebre reumática con complicación cardíaca	-	-	-	-	-	-	-	-	-	-
I02. Corea reumática	-	-	-	-	-	-	-	-	-	-
I05. Enfermedades reumáticas de la válvula mitral	5	-	-	-	-	-	-	-	-	-
I06. Enfermedades reumáticas de la válvula aórtica	-	-	-	-	-	-	-	-	-	-
I07. Enfermedades reumáticas de la válvula tricúspide	1	-	-	-	-	-	-	-	-	-
I08. Enfermedades valvulares múltiples	4	-	-	-	-	-	-	-	-	-
I09. Otras enfermedades reumáticas del corazón	-	-	-	-	-	-	-	-	-	-
I10. Hipertensión esencial (primaria)	24	-	-	-	-	-	-	-	-	-
I11. Enfermedad cardíaca hipertensiva	15	-	-	-	-	-	-	-	-	-
I12. Enfermedad renal hipertensiva	4	-	-	-	-	-	-	-	-	-
I13. Enfermedad cardiorenal hipertensiva	2	-	-	-	-	-	-	-	-	-
I15. Hipertensión secundaria	-	-	-	-	-	-	-	-	-	-
I20. Angina de pecho	11	-	-	-	-	-	-	-	-	-
I21. Infarto agudo del miocardio	346	-	-	-	-	-	1	-	1	4

7.2. Defunciones por edad y causas a 3 caracteres. Hombres.

2001	De 40 a 44 años	De 45 a 49 años	De 50 a 54 años	De 55 a 59 años	De 60 a 64 años	De 65 a 69 años	De 70 a 74 años	De 75 a 79 años	De 80 a 84 años	De 85 y más años
REGIÓN DE MURCIA										
H33. Desprendimiento y desgarro de la retina	-	-	-	-	-	-	-	-	-	-
H34. Oclusión vascular de la retina	-	-	-	-	-	-	-	-	-	-
H35. Otros trastornos de la retina	-	-	-	-	-	-	-	-	-	-
H40. Glaucoma	-	-	-	-	-	-	-	-	-	-
H43. Trastornos del cuerpo vítreo	-	-	-	-	-	-	-	-	-	-
H44. Trastornos del globo ocular	-	-	-	-	-	-	-	-	-	-
H46. Neuritis óptica	-	-	-	-	-	-	-	-	-	-
H47. Otros trastornos del nervio óptico [II par] y de las vías ópticas	-	-	-	-	-	-	-	-	-	-
H49. Estrabismo paralítico	-	-	-	-	-	-	-	-	-	-
H50. Otros estrabismos	-	-	-	-	-	-	-	-	-	-
H51. Otros trastornos de los movimientos binoculares	-	-	-	-	-	-	-	-	-	-
H52. Trastornos de la acomodación y de la refracción	-	-	-	-	-	-	-	-	-	-
H53. Alteraciones de la visión	-	-	-	-	-	-	-	-	-	-
H54. Ceguera y disminución de la agudeza visual	-	-	-	-	-	-	-	-	-	-
H55. Nistagmo y otros movimientos oculares irregulares	-	-	-	-	-	-	-	-	-	-
H57. Otros trastornos del ojo y sus anexos	-	-	-	-	-	-	-	-	-	-
H59. Trastornos del ojo y sus anexos consecutivos a procedimientos, no clasificados en otra parte	-	-	-	-	-	-	-	-	-	-
H60. Otitis externa	-	-	-	-	-	-	-	-	-	-
H61. Otros trastornos del oído externo	-	-	-	-	-	-	-	-	-	-
H65. Otitis media no supurativa	-	-	-	-	-	-	-	-	-	-
H66. Otitis media supurativa y la no especificada	-	-	-	-	-	-	-	-	-	-
H68. Inflamación y obstrucción de la trompa de Eustaquio	-	-	-	-	-	-	-	-	-	-
H69. Otros trastornos de la trompa de Eustaquio	-	-	-	-	-	-	-	-	-	-
H70. Mastoiditis y afecciones relacionadas	-	-	-	-	-	-	-	-	-	-
H71. Colesteatoma del oído medio	-	-	-	-	-	-	-	-	-	-
H72. Perforación de la membrana timpánica	-	-	-	-	-	-	-	-	-	-
H73. Otros trastornos de la membrana timpánica	-	-	-	-	-	-	-	-	-	-
H74. Otros trastornos del oído medio y de la apófisis mastoides	-	-	-	-	-	-	-	-	-	-
H80. Otosclerosis	-	-	-	-	-	-	-	-	-	-
H81. Trastornos de la función vestibular	-	-	-	-	-	-	-	-	-	-
H83. Otros trastornos del oído interno	-	-	-	-	-	-	-	-	-	-
H90. Hipoacusia conductiva y neurosensorial	-	-	-	-	-	-	-	-	-	-
H91. Otras hipoacusias	-	-	-	-	-	-	-	-	-	-
H92. Otagia y secreción del oído	-	-	-	-	-	-	-	-	-	-
H93. Otros trastornos del oído, no clasificados en otra parte	-	-	-	-	-	-	-	-	-	-
H95. Trastornos del oído y de la apófisis mastoides consecutivos a procedimientos, no clasificados en otra parte	-	-	-	-	-	-	-	-	-	-
I00. Fiebre reumática sin mención de complicación cardíaca	-	-	-	-	-	-	-	-	-	-
I01. Fiebre reumática con complicación cardíaca	-	-	-	-	-	-	-	-	-	-
I02. Corea reumática	-	-	-	-	-	-	-	-	-	-
I05. Enfermedades reumáticas de la válvula mitral	-	-	1	-	-	1	1	1	-	1
I06. Enfermedades reumáticas de la válvula aórtica	-	-	-	-	-	-	-	-	-	-
I07. Enfermedades reumáticas de la válvula tricúspide	-	-	-	-	-	-	1	-	-	-
I08. Enfermedades valvulares múltiples	-	-	-	-	-	1	2	1	-	-
I09. Otras enfermedades reumáticas del corazón	-	-	-	-	-	-	-	-	-	-
I10. Hipertensión esencial (primaria)	-	1	-	1	3	5	3	-	6	5
I11. Enfermedad cardíaca hipertensiva	-	-	1	-	1	-	2	2	1	8
I12. Enfermedad renal hipertensiva	1	-	-	-	-	-	-	1	1	1
I13. Enfermedad cardiorenal hipertensiva	-	-	-	-	-	-	-	-	-	2
I15. Hipertensión secundaria	-	-	-	-	-	-	-	-	-	-
I20. Angina de pecho	-	-	-	-	1	1	3	3	3	-
I21. Infarto agudo del miocardio	7	10	11	14	26	41	51	77	55	48

7.2. Defunciones por edad y causas a 3 caracteres. Hombres.

2001	Total	Menos de un año	De 1 a 4 años	De 5 a 9 años	De 10 a 14 años	De 15 a 19 años	De 20 a 24 años	De 25 a 29 años	De 30 a 34 años	De 35 a 39 años
REGIÓN DE MURCIA										
I22. Infarto subsecuente del miocardio	3	-	-	-	-	-	-	-	-	-
I23. Ciertas complicaciones presentes posteriores al infarto agudo del miocardio	1	-	-	-	-	-	-	-	-	-
I24. Otras enfermedades isquémicas agudas del corazón	3	-	-	-	-	-	-	-	-	-
I25. Enfermedad isquémica crónica del corazón	173	-	-	-	-	-	-	-	-	2
I26. Embolia pulmonar	23	-	-	-	-	-	-	-	-	-
I27. Otras enfermedades cardiopulmonares	5	-	-	-	-	-	-	-	-	-
I28. Otras enfermedades de los vasos pulmonares	-	-	-	-	-	-	-	-	-	-
I30. Pericarditis aguda	-	-	-	-	-	-	-	-	-	-
I31. Otras enfermedades del pericardio	6	-	-	-	-	-	1	-	-	-
I33. Endocarditis aguda y subaguda	1	-	-	-	-	-	-	-	-	-
I34. Trastornos no reumáticos de la válvula mitral	5	-	-	-	1	-	-	-	-	-
I35. Trastornos no reumáticos de la válvula aórtica	22	-	-	-	-	-	-	-	-	-
I36. Trastornos no reumáticos de la válvula tricúspide	-	-	-	-	-	-	-	-	-	-
I37. Trastornos de la válvula pulmonar	-	-	-	-	-	-	-	-	-	-
I38. Endocarditis, válvula no especificada	4	-	-	-	-	-	-	-	-	-
I40. Miocarditis aguda	-	-	-	-	-	-	-	-	-	-
I42. Cardiomiopatía	34	1	-	-	-	-	-	-	2	1
I44. Bloqueo auriculoventricular y de rama izquierda del haz	4	-	-	-	-	-	-	-	-	-
I45. Otros trastornos de la conducción	-	-	-	-	-	-	-	-	-	-
I46. Paro cardíaco	7	-	-	-	-	-	-	-	-	2
I47. Taquicardia paroxística	-	-	-	-	-	-	-	-	-	-
I48. Fibrilación y aleteo auricular	24	-	-	-	-	-	-	-	-	-
I49. Otras arritmias cardíacas	12	-	-	-	-	-	-	-	1	-
I50. Insuficiencia cardíaca	127	-	-	-	-	-	1	1	-	1
I51. Complicaciones y descripciones mal definidas de enfermedad cardíaca	32	-	-	-	-	1	-	1	1	-
I60. Hemorragia subaracnoidea	7	-	-	-	-	1	-	-	-	-
I61. Hemorragia intraencefálica	74	-	-	1	-	-	-	-	-	1
I62. Otras hemorragias intracraneales no traumáticas	16	-	-	-	-	-	-	1	-	-
I63. Infarto cerebral	55	-	1	-	-	-	-	-	-	-
I64. Accidente vascular encefálico agudo, no especificado como hemorrágico o isquémico	250	-	-	-	-	-	-	-	-	1
I65. Oclusión y estenosis de las arterias precerebrales sin ocasionar infarto cerebral	-	-	-	-	-	-	-	-	-	-
I66. Oclusión y estenosis de las arterias cerebrales sin ocasionar infarto cerebral	-	-	-	-	-	-	-	-	-	-
I67. Otras enfermedades cerebrovasculares	46	-	-	-	-	-	-	-	-	-
I69. Secuelas de enfermedad cerebrovascular	2	-	-	-	-	-	-	-	-	-
I70. Aterosclerosis	36	-	-	-	-	-	-	-	-	-
I71. Aneurisma y disección aórticos	36	-	-	-	-	-	-	-	-	1
I72. Otros aneurismas	-	-	-	-	-	-	-	-	-	-
I73. Otras enfermedades vasculares periféricas	5	-	-	-	-	-	-	-	-	-
I74. Embolia y trombosis arteriales	4	-	-	-	-	-	-	-	-	-
I77. Otros trastornos arteriales o arteriiales	7	-	-	-	-	-	-	-	-	-
I78. Enfermedades de los vasos capilares	-	-	-	-	-	-	-	-	-	-
I80. Flebitis y tromboflebitis	5	-	-	-	-	-	-	-	-	-
I81. Trombosis de la vena porta	1	-	-	-	-	-	-	-	-	-
I82. Otras embolias y trombosis venosas	1	-	-	-	-	-	-	-	-	-
I83. Venas varicosas de los miembros inferiores	-	-	-	-	-	-	-	-	-	-
I84. Hemorroides	-	-	-	-	-	-	-	-	-	-
I85. Várices esofágicas	2	-	-	-	-	-	-	-	-	-
I86. Várices de otros sitios	-	-	-	-	-	-	-	-	-	-
I87. Otros trastornos de las venas	-	-	-	-	-	-	-	-	-	-
I88. Linfadenitis inespecífica	-	-	-	-	-	-	-	-	-	-
I89. Otros trastornos no infecciosos de los vasos y ganglios linfáticos	-	-	-	-	-	-	-	-	-	-
I95. Hipotensión	1	-	-	-	-	-	-	-	-	-

7.2. Defunciones por edad y causas a 3 caracteres. Hombres.

2001	De 40 a 44 años	De 45 a 49 años	De 50 a 54 años	De 55 a 59 años	De 60 a 64 años	De 65 a 69 años	De 70 a 74 años	De 75 a 79 años	De 80 a 84 años	De 85 y más años
REGIÓN DE MURCIA										
I22. Infarto subsecuente del miocardio	-	-	-	-	-	1	-	1	-	1
I23. Ciertas complicaciones presentes posteriores al infarto agudo del miocardio	-	-	-	-	-	-	-	-	1	-
I24. Otras enfermedades isquémicas agudas del corazón	-	-	-	1	-	-	-	1	1	-
I25. Enfermedad isquémica crónica del corazón	3	2	6	7	15	16	39	36	16	31
I26. Embolia pulmonar	-	1	1	2	1	1	2	4	6	5
I27. Otras enfermedades cardiopulmonares	1	-	-	-	-	-	1	-	1	2
I28. Otras enfermedades de los vasos pulmonares	-	-	-	-	-	-	-	-	-	-
I30. Pericarditis aguda	-	-	-	-	-	-	-	-	-	-
I31. Otras enfermedades del pericardio	-	-	-	-	3	1	1	-	-	-
I33. Endocarditis aguda y subaguda	-	-	-	-	1	-	-	-	-	-
I34. Trastornos no reumáticos de la válvula mitral	-	-	1	1	-	-	-	-	-	2
I35. Trastornos no reumáticos de la válvula aórtica	-	-	-	-	3	1	5	5	6	2
I36. Trastornos no reumáticos de la válvula tricúspide	-	-	-	-	-	-	-	-	-	-
I37. Trastornos de la válvula pulmonar	-	-	-	-	-	-	-	-	-	-
I38. Endocarditis, válvula no especificada	-	-	-	-	1	2	1	-	-	-
I40. Miocarditis aguda	-	-	-	-	-	-	-	-	-	-
I42. Cardiomiopatía	-	1	1	-	4	6	4	4	4	6
I44. Bloqueo auriculoventricular y de rama izquierda del haz	-	-	1	-	-	-	-	-	-	3
I45. Otros trastornos de la conducción	-	-	-	-	-	-	-	-	-	-
I46. Paro cardíaco	2	-	1	1	-	-	-	1	-	-
I47. Taquicardia paroxística	-	-	-	-	-	-	-	-	-	-
I48. Fibrilación y aleteo auricular	-	-	-	-	1	1	4	6	7	5
I49. Otras arritmias cardíacas	-	-	-	-	2	-	1	4	1	3
I50. Insuficiencia cardíaca	3	1	-	1	4	3	16	11	29	56
I51. Complicaciones y descripciones mal definidas de enfermedad cardíaca	1	2	1	3	5	2	5	3	-	7
I60. Hemorragia subaracnoidea	1	-	-	-	3	-	2	-	-	-
I61. Hemorragia intraencefálica	2	1	4	3	5	13	10	20	7	7
I62. Otras hemorragias intracraneales no traumáticas	-	-	-	1	1	2	4	2	3	2
I63. Infarto cerebral	-	-	1	1	-	5	9	14	11	13
I64. Accidente vascular encefálico agudo, no especificado como hemorrágico o isquémico	-	-	-	2	4	21	30	48	58	86
I65. Oclusión y estenosis de las arterias precerebrales sin ocasionar infarto cerebral	-	-	-	-	-	-	-	-	-	-
I66. Oclusión y estenosis de las arterias cerebrales sin ocasionar infarto cerebral	-	-	-	-	-	-	-	-	-	-
I67. Otras enfermedades cerebrovasculares	-	-	2	1	2	4	7	11	7	12
I69. Secuelas de enfermedad cerebrovascular	-	-	-	-	-	-	2	-	-	-
I70. Aterosclerosis	-	-	1	-	-	1	4	5	5	20
I71. Aneurisma y disección aórticos	-	-	-	1	4	12	5	9	3	1
I72. Otros aneurismas	-	-	-	-	-	-	-	-	-	-
I73. Otras enfermedades vasculares periféricas	-	-	-	-	1	2	2	-	-	-
I74. Embolia y trombosis arteriales	-	-	-	-	2	-	-	-	1	1
I77. Otros trastornos arteriales o arteriolas	1	-	-	-	1	-	1	-	-	4
I78. Enfermedades de los vasos capilares	-	-	-	-	-	-	-	-	-	-
I80. Flebitis y tromboflebitis	-	-	-	-	-	-	-	1	1	3
I81. Trombosis de la vena porta	-	-	-	-	-	-	-	-	1	-
I82. Otras embolias y trombosis venosas	-	-	-	-	-	-	-	1	-	-
I83. Venas varicosas de los miembros inferiores	-	-	-	-	-	-	-	-	-	-
I84. Hemorroides	-	-	-	-	-	-	-	-	-	-
I85. Várices esofágicas	-	-	-	1	-	-	1	-	-	-
I86. Várices de otros sitios	-	-	-	-	-	-	-	-	-	-
I87. Otros trastornos de las venas	-	-	-	-	-	-	-	-	-	-
I88. Linfadenitis inespecífica	-	-	-	-	-	-	-	-	-	-
I89. Otros trastornos no infecciosos de los vasos y ganglios linfáticos	-	-	-	-	-	-	-	-	-	-
I95. Hipotensión	-	-	-	-	-	-	-	-	1	-

7.2. Defunciones por edad y causas a 3 caracteres. Hombres.

2001	Total	Menos de un año	De 1 a 4 años	De 5 a 9 años	De 10 a 14 años	De 15 a 19 años	De 20 a 24 años	De 25 a 29 años	De 30 a 34 años	De 35 a 39 años
REGIÓN DE MURCIA										
I97. Trastornos del sistema circulatorio consecutivos a procedimientos, no clasificados en otra parte	-	-	-	-	-	-	-	-	-	-
I99. Otros trastornos y los no especificados del sistema circulatorio	1	-	-	-	-	-	-	-	-	-
J00. Rinofaringitis aguda [resfriado común]	-	-	-	-	-	-	-	-	-	-
J01. Sinusitis aguda	-	-	-	-	-	-	-	-	-	-
J02. Faringitis aguda	-	-	-	-	-	-	-	-	-	-
J03. Amigdalitis aguda	-	-	-	-	-	-	-	-	-	-
J04. Laringitis y traqueítis agudas	-	-	-	-	-	-	-	-	-	-
J05. Laringitis obstructiva aguda [crup] y epiglotitis	-	-	-	-	-	-	-	-	-	-
J06. Infecciones agudas de las vías respiratorias superiores, de sitios múltiples o no especificados	-	-	-	-	-	-	-	-	-	-
J10. Influenza debida a virus de la influenza identificado	-	-	-	-	-	-	-	-	-	-
J11. Influenza debida a virus no identificado	-	-	-	-	-	-	-	-	-	-
J12. Neumonía viral, no clasificada en otra parte	-	-	-	-	-	-	-	-	-	-
J13. Neumonía debida a Streptococcus pneumoniae	1	-	-	-	-	-	-	-	-	-
J14. Neumonía debida a Haemophilus influenzae	-	-	-	-	-	-	-	-	-	-
J15. Neumonía bacteriana, no clasificada en otra parte	2	-	-	-	-	-	-	-	-	-
J16. Neumonía debida a otros microorganismos infecciosos, no clasificados en otra parte	-	-	-	-	-	-	-	-	-	-
J18. Neumonía, organismo no especificado	91	-	-	-	-	-	-	-	-	-
J20. Bronquitis aguda	1	-	-	-	-	-	-	-	-	-
J21. Bronquiolitis aguda	-	-	-	-	-	-	-	-	-	-
J22. Infección aguda no especificada de las vías respiratorias inferiores	9	-	-	-	-	-	-	-	-	-
J30. Rinitis alérgica y vasomotora	-	-	-	-	-	-	-	-	-	-
J31. Rinitis, rinofaringitis y faringitis crónicas	-	-	-	-	-	-	-	-	-	-
J32. Sinusitis crónica	-	-	-	-	-	-	-	-	-	-
J33. Pólipo nasal	-	-	-	-	-	-	-	-	-	-
J34. Otros trastornos de la nariz y de los senos paranasales	-	-	-	-	-	-	-	-	-	-
J35. Enfermedades crónicas de las amígdalas y de las adenoides	-	-	-	-	-	-	-	-	-	-
J36. Absceso periamigdalino	-	-	-	-	-	-	-	-	-	-
J37. Laringitis y laringotraqueítis crónicas	-	-	-	-	-	-	-	-	-	-
J38. Enfermedades de las cuerdas vocales y de la laringe, no clasificadas en otra parte	-	-	-	-	-	-	-	-	-	-
J39. Otras enfermedades de las vías respiratorias superiores	-	-	-	-	-	-	-	-	-	-
J40. Bronquitis, no especificada como aguda o crónica	2	-	-	-	-	-	-	-	-	-
J41. Bronquitis crónica simple y mucopurulenta	-	-	-	-	-	-	-	-	-	-
J42. Bronquitis crónica no especificada	10	-	-	-	-	-	-	-	-	-
J43. Enfisema	15	-	-	-	-	-	-	-	-	-
J44. Otras enfermedades pulmonares obstructivas crónicas	292	-	-	-	-	-	-	-	-	1
J45. Asma	9	-	-	-	-	-	-	-	-	-
J46. Estado asmático	1	-	-	-	-	-	-	-	-	-
J47. Bronquiectasia	1	-	-	-	-	-	-	-	-	-
J60. Neumoconiosis de los mineros del carbón	-	-	-	-	-	-	-	-	-	-
J61. Neumoconiosis debida al asbesto y a otras fibras minerales	1	-	-	-	-	-	-	-	-	-
J62. Neumoconiosis debida a polvo de sílice	4	-	-	-	-	-	-	-	-	-
J63. Neumoconiosis debida a otros polvos inorgánicos	-	-	-	-	-	-	-	-	-	-
J64. Neumoconiosis, no especificada	-	-	-	-	-	-	-	-	-	-
J65. Neumoconiosis asociada con tuberculosis	-	-	-	-	-	-	-	-	-	-
J66. Enfermedades de las vías aéreas debidas a polvos orgánicos específicos	-	-	-	-	-	-	-	-	-	-
J67. Neumonitis debida a hipersensibilidad al polvo orgánico	-	-	-	-	-	-	-	-	-	-

7.2. Defunciones por edad y causas a 3 caracteres. Hombres.

2001	De 40 a 44 años	De 45 a 49 años	De 50 a 54 años	De 55 a 59 años	De 60 a 64 años	De 65 a 69 años	De 70 a 74 años	De 75 a 79 años	De 80 a 84 años	De 85 y más años
REGIÓN DE MURCIA										
I97. Trastornos del sistema circulatorio consecutivos a procedimientos, no clasificados en otra parte	-	-	-	-	-	-	-	-	-	-
I99. Otros trastornos y los no especificados del sistema circulatorio	-	-	-	-	-	-	-	1	-	-
J00. Rinofaringitis aguda [resfriado común]	-	-	-	-	-	-	-	-	-	-
J01. Sinusitis aguda	-	-	-	-	-	-	-	-	-	-
J02. Faringitis aguda	-	-	-	-	-	-	-	-	-	-
J03. Amigdalitis aguda	-	-	-	-	-	-	-	-	-	-
J04. Laringitis y traqueítis agudas	-	-	-	-	-	-	-	-	-	-
J05. Laringitis obstructiva aguda [crup] y epiglotitis	-	-	-	-	-	-	-	-	-	-
J06. Infecciones agudas de las vías respiratorias superiores, de sitios múltiples o no especificados	-	-	-	-	-	-	-	-	-	-
J10. Influenza debida a virus de la influenza identificado	-	-	-	-	-	-	-	-	-	-
J11. Influenza debida a virus no identificado	-	-	-	-	-	-	-	-	-	-
J12. Neumonía viral, no clasificada en otra parte	-	-	-	-	-	-	-	-	-	-
J13. Neumonía debida a Streptococcus pneumoniae	-	-	-	-	-	-	-	-	-	1
J14. Neumonía debida a Haemophilus influenzae	-	-	-	-	-	-	-	-	-	-
J15. Neumonía bacteriana, no clasificada en otra parte	-	-	-	-	-	-	1	-	1	-
J16. Neumonía debida a otros microorganismos infecciosos, no clasificados en otra parte	-	-	-	-	-	-	-	-	-	-
J18. Neumonía, organismo no especificado	-	3	1	-	2	1	10	25	15	34
J20. Bronquitis aguda	-	-	-	-	-	-	-	-	-	1
J21. Bronquiolitis aguda	-	-	-	-	-	-	-	-	-	-
J22. Infección aguda no especificada de las vías respiratorias inferiores	-	-	-	-	-	1	1	1	-	6
J30. Rinitis alérgica y vasomotora	-	-	-	-	-	-	-	-	-	-
J31. Rinitis, rinofaringitis y faringitis crónicas	-	-	-	-	-	-	-	-	-	-
J32. Sinusitis crónica	-	-	-	-	-	-	-	-	-	-
J33. Pólipo nasal	-	-	-	-	-	-	-	-	-	-
J34. Otros trastornos de la nariz y de los senos paranasales	-	-	-	-	-	-	-	-	-	-
J35. Enfermedades crónicas de las amígdalas y de las adenoides	-	-	-	-	-	-	-	-	-	-
J36. Absceso periamigdalino	-	-	-	-	-	-	-	-	-	-
J37. Laringitis y laringotraqueítis crónicas	-	-	-	-	-	-	-	-	-	-
J38. Enfermedades de las cuerdas vocales y de la laringe, no clasificadas en otra parte	-	-	-	-	-	-	-	-	-	-
J39. Otras enfermedades de las vías respiratorias superiores	-	-	-	-	-	-	-	-	-	-
J40. Bronquitis, no especificada como aguda o crónica	-	-	-	-	-	-	-	-	-	2
J41. Bronquitis crónica simple y mucopurulenta	-	-	-	-	-	-	-	-	-	-
J42. Bronquitis crónica no especificada	-	-	-	-	-	-	-	2	4	4
J43. Enfisema	-	-	-	1	1	3	4	2	2	2
J44. Otras enfermedades pulmonares obstructivas crónicas	1	-	1	3	11	17	63	65	62	68
J45. Asma	-	-	2	1	-	-	-	3	1	2
J46. Estado asmático	-	-	-	-	-	-	-	-	-	1
J47. Bronquiectasia	-	-	-	-	-	-	-	-	-	1
J60. Neumoconiosis de los mineros del carbón	-	-	-	-	-	-	-	-	-	-
J61. Neumoconiosis debida al asbesto y a otras fibras minerales	-	-	-	-	-	1	-	-	-	-
J62. Neumoconiosis debida a polvo de sílice	-	-	-	1	-	-	-	1	2	-
J63. Neumoconiosis debida a otros polvos inorgánicos	-	-	-	-	-	-	-	-	-	-
J64. Neumoconiosis, no especificada	-	-	-	-	-	-	-	-	-	-
J65. Neumoconiosis asociada con tuberculosis	-	-	-	-	-	-	-	-	-	-
J66. Enfermedades de las vías aéreas debidas a polvos orgánicos específicos	-	-	-	-	-	-	-	-	-	-
J67. Neumonitis debida a hipersensibilidad al polvo orgánico	-	-	-	-	-	-	-	-	-	-

7.2. Defunciones por edad y causas a 3 caracteres. Hombres.

2001										
REGIÓN DE MURCIA	Total	Menos de un año	De 1 a 4 años	De 5 a 9 años	De 10 a 14 años	De 15 a 19 años	De 20 a 24 años	De 25 a 29 años	De 30 a 34 años	De 35 a 39 años
J68. Afecciones respiratorias debidas a inhalación de gases, humos, vapores y sustancias químicas	-	-	-	-	-	-	-	-	-	-
J69. Neumonitis debida a sólidos y líquidos	13	-	-	-	-	-	-	-	-	-
J70. Afecciones respiratorias debidas a otros agentes externos	-	-	-	-	-	-	-	-	-	-
J80. Síndrome de dificultad respiratoria del adulto	1	-	-	-	-	-	-	-	-	-
J81. Edema pulmonar	35	-	-	-	-	-	-	-	2	-
J82. Eosinofilia pulmonar, no clasificada en otra parte	-	-	-	-	-	-	-	-	-	-
J84. Otras enfermedades pulmonares intersticiales	16	-	-	-	-	-	-	-	-	-
J85. Absceso del pulmón y del mediastino	1	-	-	-	-	-	-	-	-	-
J86. Piotórax	1	-	-	-	-	-	-	-	-	-
J90. Derrame pleural no clasificado en otra parte	2	-	-	-	-	-	-	-	-	-
J92. Paquipleuritis	-	-	-	-	-	-	-	-	-	-
J93. Neumotórax	2	-	-	-	-	-	-	-	-	-
J94. Otras afecciones de la pleura	1	-	-	-	-	-	-	-	-	-
J95. Trastornos del sistema respiratorio consecutivos a procedimientos, no clasificados en otra parte	-	-	-	-	-	-	-	-	-	-
J96. Insuficiencia respiratoria, no clasificada en otra parte	36	1	-	-	-	-	1	-	-	-
J98. Otros trastornos respiratorios	76	-	-	-	-	1	-	-	-	-
K00. Trastornos del desarrollo y de la erupción de los dientes	-	-	-	-	-	-	-	-	-	-
K01. Dientes incluidos e impactados	-	-	-	-	-	-	-	-	-	-
K02. Caries dental	-	-	-	-	-	-	-	-	-	-
K03. Otras enfermedades de los tejidos duros de los dientes	-	-	-	-	-	-	-	-	-	-
K04. Enfermedades de la pulpa y de los tejidos periapicales	-	-	-	-	-	-	-	-	-	-
K05. Gingivitis y enfermedades periodontales	-	-	-	-	-	-	-	-	-	-
K06. Otros trastornos de la encía y de la zona edéntula	-	-	-	-	-	-	-	-	-	-
K07. Anomalías dentofaciales [incluso la maloclusión]	-	-	-	-	-	-	-	-	-	-
K08. Otros trastornos de los dientes y de sus estructuras de sostén	-	-	-	-	-	-	-	-	-	-
K09. Quistes de la región bucal, no clasificados en otra parte	-	-	-	-	-	-	-	-	-	-
K10. Otras enfermedades de los maxilares	-	-	-	-	-	-	-	-	-	-
K11. Enfermedades de las glándulas salivales	-	-	-	-	-	-	-	-	-	-
K12. Estomatitis y lesiones afines	-	-	-	-	-	-	-	-	-	-
K13. Otras enfermedades de los labios y de la mucosa bucal	-	-	-	-	-	-	-	-	-	-
K14. Enfermedades de la lengua	-	-	-	-	-	-	-	-	-	-
K20. Esofagitis	-	-	-	-	-	-	-	-	-	-
K21. Enfermedad del reflujo gastroesofágico	-	-	-	-	-	-	-	-	-	-
K22. Otras enfermedades del esófago	2	-	-	-	-	-	-	-	-	-
K25. Úlcera gástrica	7	-	-	-	-	-	-	-	-	-
K26. Úlcera duodenal	2	-	-	-	-	-	-	-	-	-
K27. Úlcera péptica, de sitio no especificado	1	-	-	-	-	-	-	-	-	-
K28. Úlcera gastroyeyunal	1	-	-	-	-	-	-	-	-	-
K29. Gastritis y duodenitis	-	-	-	-	-	-	-	-	-	-
K30. Dispepsia	-	-	-	-	-	-	-	-	-	-
K31. Otras enfermedades del estómago y del duodeno	1	-	-	-	-	-	-	-	-	-
K35. Apendicitis aguda	-	-	-	-	-	-	-	-	-	-
K36. Otros tipos de apendicitis	-	-	-	-	-	-	-	-	-	-
K37. Apendicitis, no especificada	-	-	-	-	-	-	-	-	-	-
K38. Otras enfermedades del apéndice	-	-	-	-	-	-	-	-	-	-
K40. Hernia inguinal	2	-	-	-	-	-	-	-	-	-
K41. Hernia femoral	-	-	-	-	-	-	-	-	-	-
K42. Hernia umbilical	-	-	-	-	-	-	-	-	-	-
K43. Hernia ventral	-	-	-	-	-	-	-	-	-	-
K44. Hernia diafragmática	-	-	-	-	-	-	-	-	-	-

7.2. Defunciones por edad y causas a 3 caracteres. Hombres.

2001	De 40 a 44 años	De 45 a 49 años	De 50 a 54 años	De 55 a 59 años	De 60 a 64 años	De 65 a 69 años	De 70 a 74 años	De 75 a 79 años	De 80 a 84 años	De 85 y más años
REGIÓN DE MURCIA										
J68. Afecciones respiratorias debidas a inhalación de gases, humos, vapores y sustancias químicas	-	-	-	-	-	-	-	-	-	-
J69. Neumonitis debida a sólidos y líquidos	1	1	-	-	1	-	3	-	2	5
J70. Afecciones respiratorias debidas a otros agentes externos	-	-	-	-	-	-	-	-	-	-
J80. Síndrome de dificultad respiratoria del adulto	-	-	-	-	-	-	1	-	-	-
J81. Edema pulmonar	-	1	-	1	2	3	3	6	4	13
J82. Eosinofilia pulmonar, no clasificada en otra parte	-	-	-	-	-	-	-	-	-	-
J84. Otras enfermedades pulmonares intersticiales	-	1	1	3	-	3	2	5	-	1
J85. Absceso del pulmón y del mediastino	-	-	-	-	-	-	1	-	-	-
J86. Piotórax	-	-	-	-	-	1	-	-	-	-
J90. Derrame pleural no clasificado en otra parte	-	-	-	-	-	-	1	1	-	-
J92. Paquipleuritis	-	-	-	-	-	-	-	-	-	-
J93. Neumotórax	-	-	-	-	1	-	-	-	-	1
J94. Otras afecciones de la pleura	-	-	-	-	-	1	-	-	-	-
J95. Trastornos del sistema respiratorio consecutivos a procedimientos, no clasificados en otra parte	-	-	-	-	-	-	-	-	-	-
J96. Insuficiencia respiratoria, no clasificada en otra parte	1	1	1	-	3	4	5	3	8	8
J98. Otros trastornos respiratorios	-	1	-	2	-	4	10	9	14	35
K00. Trastornos del desarrollo y de la erupción de los dientes	-	-	-	-	-	-	-	-	-	-
K01. Dientes incluidos e impactados	-	-	-	-	-	-	-	-	-	-
K02. Caries dental	-	-	-	-	-	-	-	-	-	-
K03. Otras enfermedades de los tejidos duros de los dientes	-	-	-	-	-	-	-	-	-	-
K04. Enfermedades de la pulpa y de los tejidos periapicales	-	-	-	-	-	-	-	-	-	-
K05. Gingivitis y enfermedades periodontales	-	-	-	-	-	-	-	-	-	-
K06. Otros trastornos de la encía y de la zona edéntula	-	-	-	-	-	-	-	-	-	-
K07. Anomalías dentofaciales [incluso la maloclusión]	-	-	-	-	-	-	-	-	-	-
K08. Otros trastornos de los dientes y de sus estructuras de sostén	-	-	-	-	-	-	-	-	-	-
K09. Quistes de la región bucal, no clasificados en otra parte	-	-	-	-	-	-	-	-	-	-
K10. Otras enfermedades de los maxilares	-	-	-	-	-	-	-	-	-	-
K11. Enfermedades de las glándulas salivales	-	-	-	-	-	-	-	-	-	-
K12. Estomatitis y lesiones afines	-	-	-	-	-	-	-	-	-	-
K13. Otras enfermedades de los labios y de la mucosa bucal	-	-	-	-	-	-	-	-	-	-
K14. Enfermedades de la lengua	-	-	-	-	-	-	-	-	-	-
K20. Esofagitis	-	-	-	-	-	-	-	-	-	-
K21. Enfermedad del reflujo gastroesofágico	-	-	-	-	-	-	-	-	-	-
K22. Otras enfermedades del esófago	-	-	-	-	-	1	-	-	1	-
K25. Úlcera gástrica	-	-	-	-	-	1	3	-	1	2
K26. Úlcera duodenal	-	-	-	-	1	-	-	-	-	1
K27. Úlcera péptica, de sitio no especificado	-	-	-	-	-	1	-	-	-	-
K28. Úlcera gastroyeyunal	-	-	-	-	-	-	1	-	-	-
K29. Gastritis y duodenitis	-	-	-	-	-	-	-	-	-	-
K30. Dispepsia	-	-	-	-	-	-	-	-	-	-
K31. Otras enfermedades del estómago y del duodeno	-	-	-	-	-	-	-	-	-	1
K35. Apendicitis aguda	-	-	-	-	-	-	-	-	-	-
K36. Otros tipos de apendicitis	-	-	-	-	-	-	-	-	-	-
K37. Apendicitis, no especificada	-	-	-	-	-	-	-	-	-	-
K38. Otras enfermedades del apéndice	-	-	-	-	-	-	-	-	-	-
K40. Hernia inguinal	-	-	-	-	-	-	-	-	1	1
K41. Hernia femoral	-	-	-	-	-	-	-	-	-	-
K42. Hernia umbilical	-	-	-	-	-	-	-	-	-	-
K43. Hernia ventral	-	-	-	-	-	-	-	-	-	-
K44. Hernia diafragmática	-	-	-	-	-	-	-	-	-	-

7.2. Defunciones por edad y causas a 3 caracteres. Hombres.

2001	Total	Menos de un año	De 1 a 4 años	De 5 a 9 años	De 10 a 14 años	De 15 a 19 años	De 20 a 24 años	De 25 a 29 años	De 30 a 34 años	De 35 a 39 años
REGIÓN DE MURCIA										
K45. Otras hernias de la cavidad abdominal	-	-	-	-	-	-	-	-	-	-
K46. Hernia no especificada de la cavidad abdominal	1	-	-	-	-	-	-	-	-	-
K50. Enfermedad de Crohn [enteritis regional]	2	-	-	-	-	-	-	-	-	-
K51. Colitis ulcerativa	1	-	-	-	-	-	-	-	-	-
K52. Otras colitis y gastroenteritis no infecciosas	1	-	-	-	-	-	-	-	-	-
K55. Trastornos vasculares de los intestinos	18	-	-	-	-	-	-	-	-	-
K56. Ileo parálítico y obstrucción intestinal sin hernia	8	-	-	-	-	-	-	-	-	-
K57. Enfermedad diverticular del intestino	2	-	-	-	-	-	-	-	-	-
K58. Síndrome del colon irritable	-	-	-	-	-	-	-	-	-	-
K59. Otros trastornos funcionales del intestino	-	-	-	-	-	-	-	-	-	-
K60. Fisura y fístula de las regiones anal y rectal	-	-	-	-	-	-	-	-	-	-
K61. Absceso de las regiones anal y rectal	-	-	-	-	-	-	-	-	-	-
K62. Otras enfermedades del ano y del recto	3	-	-	-	-	-	-	-	-	-
K63. Otras enfermedades de los intestinos	9	-	1	-	-	-	-	-	-	-
K65. Peritonitis	5	-	-	-	-	-	-	-	-	-
K66. Otros trastornos del peritoneo	-	-	-	-	-	-	-	-	-	-
K70. Enfermedad alcohólica del hígado	31	-	-	-	-	-	-	-	1	3
K71. Enfermedad tóxica del hígado	1	-	-	-	-	-	-	-	-	-
K72. Insuficiencia hepática, no clasificada en otra parte	5	-	-	-	-	-	-	-	-	1
K73. Hepatitis crónica, no clasificada en otra parte	-	-	-	-	-	-	-	-	-	-
K74. Fibrosis y cirrosis del hígado	81	-	-	-	-	-	-	-	1	5
K75. Otras enfermedades inflamatorias del hígado	1	-	-	-	-	-	-	-	-	-
K76. Otras enfermedades del hígado	14	-	-	-	-	-	-	-	-	-
K80. Colelitiasis	5	-	-	-	-	-	-	-	-	-
K81. Colecistitis	10	-	-	-	-	-	-	-	-	-
K82. Otras enfermedades de la vesícula biliar	-	-	-	-	-	-	-	-	-	-
K83. Otras enfermedades de las vías biliares	7	-	-	-	-	-	-	-	-	-
K85. Pancreatitis aguda	10	-	-	-	-	-	-	-	-	-
K86. Otras enfermedades del páncreas	-	-	-	-	-	-	-	-	-	-
K90. Malabsorción intestinal	-	-	-	-	-	-	-	-	-	-
K91. Trastornos del sistema digestivo consecutivos a procedimientos, no clasificados en otra parte	-	-	-	-	-	-	-	-	-	-
K92. Otras enfermedades del sistema digestivo	29	-	-	-	-	-	-	1	-	1
L00. Síndrome estafilocócico de la piel escaldada	-	-	-	-	-	-	-	-	-	-
L01. Impétigo	-	-	-	-	-	-	-	-	-	-
L02. Absceso cutáneo, furúnculo y carbunco	-	-	-	-	-	-	-	-	-	-
L03. Celulitis	2	-	-	-	-	-	-	-	-	-
L04. Linfadenitis aguda	-	-	-	-	-	-	-	-	-	-
L05. Quiste pilonidal	-	-	-	-	-	-	-	-	-	-
L08. Otras infecciones locales de la piel y del tejido subcutáneo	-	-	-	-	-	-	-	-	-	-
L10. Pénfigo	-	-	-	-	-	-	-	-	-	-
L11. Otros trastornos acantolíticos	-	-	-	-	-	-	-	-	-	-
L12. Penfigoide	-	-	-	-	-	-	-	-	-	-
L13. Otros trastornos flictenulares	-	-	-	-	-	-	-	-	-	-
L20. Dermatitis atópica	-	-	-	-	-	-	-	-	-	-
L21. Dermatitis seborreica	-	-	-	-	-	-	-	-	-	-
L22. Dermatitis del pañal	-	-	-	-	-	-	-	-	-	-
L23. Dermatitis alérgica de contacto	-	-	-	-	-	-	-	-	-	-
L24. Dermatitis de contacto por irritantes	-	-	-	-	-	-	-	-	-	-
L25. Dermatitis de contacto, forma no especificada	-	-	-	-	-	-	-	-	-	-
L26. Dermatitis exfoliativa	-	-	-	-	-	-	-	-	-	-
L27. Dermatitis debida a sustancias ingeridas	-	-	-	-	-	-	-	-	-	-
L28. Liquen simple crónico y prurigo	-	-	-	-	-	-	-	-	-	-
L29. Prurito	-	-	-	-	-	-	-	-	-	-
L30. Otras dermatitis	-	-	-	-	-	-	-	-	-	-
L40. Psoriasis	-	-	-	-	-	-	-	-	-	-
L41. Parapsoriasis	-	-	-	-	-	-	-	-	-	-
L42. Pitiriasis rosada	-	-	-	-	-	-	-	-	-	-
L43. Liquen plano	-	-	-	-	-	-	-	-	-	-

7.2. Defunciones por edad y causas a 3 caracteres. Hombres.

2001	De 40 a 44 años	De 45 a 49 años	De 50 a 54 años	De 55 a 59 años	De 60 a 64 años	De 65 a 69 años	De 70 a 74 años	De 75 a 79 años	De 80 a 84 años	De 85 y más años
REGIÓN DE MURCIA										
K45. Otras hernias de la cavidad abdominal	-	-	-	-	-	-	-	-	-	-
K46. Hernia no especificada de la cavidad abdominal	-	-	-	-	-	-	-	-	1	-
K50. Enfermedad de Crohn [enteritis regional]	-	-	-	1	-	-	-	1	-	-
K51. Colitis ulcerativa	-	-	-	-	-	1	-	-	-	-
K52. Otras colitis y gastroenteritis no infecciosas	-	-	-	-	-	-	-	-	1	-
K55. Trastornos vasculares de los intestinos	-	-	1	-	1	3	3	5	1	4
K56. Ileo paralítico y obstrucción intestinal sin hernia	-	-	-	-	-	-	-	2	2	4
K57. Enfermedad diverticular del intestino	-	-	-	-	-	-	-	-	1	1
K58. Síndrome del colon irritable	-	-	-	-	-	-	-	-	-	-
K59. Otros trastornos funcionales del intestino	-	-	-	-	-	-	-	-	-	-
K60. Fisura y fístula de las regiones anal y rectal	-	-	-	-	-	-	-	-	-	-
K61. Absceso de las regiones anal y rectal	-	-	-	-	-	-	-	-	-	-
K62. Otras enfermedades del ano y del recto	-	-	-	-	-	-	-	-	1	2
K63. Otras enfermedades de los intestinos	-	-	-	2	1	1	2	1	-	1
K65. Peritonitis	-	-	-	1	-	-	-	1	1	2
K66. Otros trastornos del peritoneo	-	-	-	-	-	-	-	-	-	-
K70. Enfermedad alcohólica del hígado	1	2	3	6	4	5	4	-	1	1
K71. Enfermedad tóxica del hígado	-	-	-	-	-	-	-	1	-	-
K72. Insuficiencia hepática, no clasificada en otra parte	1	-	-	2	-	-	1	-	-	-
K73. Hepatitis crónica, no clasificada en otra parte	-	-	-	-	-	-	-	-	-	-
K74. Fibrosis y cirrosis del hígado	2	5	6	13	12	18	11	5	1	2
K75. Otras enfermedades inflamatorias del hígado	-	-	1	-	-	-	-	-	-	-
K76. Otras enfermedades del hígado	-	3	2	1	1	-	2	2	3	-
K80. Colelitiasis	-	-	1	-	-	-	-	3	1	-
K81. Colecistitis	-	-	-	-	-	1	3	1	3	2
K82. Otras enfermedades de la vesícula biliar	-	-	-	-	-	-	-	-	-	-
K83. Otras enfermedades de las vías biliares	-	-	-	-	-	-	2	2	-	3
K85. Pancreatitis aguda	-	-	3	-	1	-	1	3	1	1
K86. Otras enfermedades del páncreas	-	-	-	-	-	-	-	-	-	-
K90. Malabsorción intestinal	-	-	-	-	-	-	-	-	-	-
K91. Trastornos del sistema digestivo consecutivos a procedimientos, no clasificados en otra parte	-	-	-	-	-	-	-	-	-	-
K92. Otras enfermedades del sistema digestivo	1	2	1	-	1	3	4	5	4	6
L00. Síndrome estafilocócico de la piel escaldada	-	-	-	-	-	-	-	-	-	-
L01. Impétigo	-	-	-	-	-	-	-	-	-	-
L02. Absceso cutáneo, furúnculo y carbunco	-	-	-	-	-	-	-	-	-	-
L03. Celulitis	-	-	-	1	-	1	-	-	-	-
L04. Linfadenitis aguda	-	-	-	-	-	-	-	-	-	-
L05. Quiste pilonidal	-	-	-	-	-	-	-	-	-	-
L08. Otras infecciones locales de la piel y del tejido subcutáneo	-	-	-	-	-	-	-	-	-	-
L10. Pénfigo	-	-	-	-	-	-	-	-	-	-
L11. Otros trastornos acantolíticos	-	-	-	-	-	-	-	-	-	-
L12. Penfigoide	-	-	-	-	-	-	-	-	-	-
L13. Otros trastornos flictenulares	-	-	-	-	-	-	-	-	-	-
L20. Dermatitis atópica	-	-	-	-	-	-	-	-	-	-
L21. Dermatitis seborreica	-	-	-	-	-	-	-	-	-	-
L22. Dermatitis del pañal	-	-	-	-	-	-	-	-	-	-
L23. Dermatitis alérgica de contacto	-	-	-	-	-	-	-	-	-	-
L24. Dermatitis de contacto por irritantes	-	-	-	-	-	-	-	-	-	-
L25. Dermatitis de contacto, forma no especificada	-	-	-	-	-	-	-	-	-	-
L26. Dermatitis exfoliativa	-	-	-	-	-	-	-	-	-	-
L27. Dermatitis debida a sustancias ingeridas	-	-	-	-	-	-	-	-	-	-
L28. Liquen simple crónico y prurigo	-	-	-	-	-	-	-	-	-	-
L29. Prurito	-	-	-	-	-	-	-	-	-	-
L30. Otras dermatitis	-	-	-	-	-	-	-	-	-	-
L40. Psoriasis	-	-	-	-	-	-	-	-	-	-
L41. Parapsoriasis	-	-	-	-	-	-	-	-	-	-
L42. Pitiriasis rosada	-	-	-	-	-	-	-	-	-	-
L43. Liquen plano	-	-	-	-	-	-	-	-	-	-

7.2. Defunciones por edad y causas a 3 caracteres. Hombres.

2001	Total	Menos de un año	De 1 a 4 años	De 5 a 9 años	De 10 a 14 años	De 15 a 19 años	De 20 a 24 años	De 25 a 29 años	De 30 a 34 años	De 35 a 39 años
REGIÓN DE MURCIA										
L44. Otros trastornos papuloescamosos	-	-	-	-	-	-	-	-	-	-
L50. Urticaria	-	-	-	-	-	-	-	-	-	-
L51. Eritema multiforme	-	-	-	-	-	-	-	-	-	-
L52. Eritema nudoso	-	-	-	-	-	-	-	-	-	-
L53. Otras afecciones eritematosas	-	-	-	-	-	-	-	-	-	-
L55. Quemadura solar	-	-	-	-	-	-	-	-	-	-
L56. Otros cambios agudos de la piel debidos a radiación ultravioleta	-	-	-	-	-	-	-	-	-	-
L57. Cambios de la piel debidos a exposición crónica a radiación no ionizante	-	-	-	-	-	-	-	-	-	-
L58. Radiodermatitis	-	-	-	-	-	-	-	-	-	-
L59. Otros trastornos de la piel y del tejido subcutáneo relacionados con radiación	-	-	-	-	-	-	-	-	-	-
L60. Trastornos de las uñas	-	-	-	-	-	-	-	-	-	-
L63. Alopecia areata	-	-	-	-	-	-	-	-	-	-
L64. Alopecia andrógena	-	-	-	-	-	-	-	-	-	-
L65. Otra pérdida no cicatricial del pelo	-	-	-	-	-	-	-	-	-	-
L66. Alopecia cicatricial [pérdida cicatricial del pelo]	-	-	-	-	-	-	-	-	-	-
L67. Anormalidades del tallo y del color del pelo	-	-	-	-	-	-	-	-	-	-
L68. Hipertriosis	-	-	-	-	-	-	-	-	-	-
L70. Acné	-	-	-	-	-	-	-	-	-	-
L71. Rosácea	-	-	-	-	-	-	-	-	-	-
L72. Quiste folicular de la piel y del tejido subcutáneo	-	-	-	-	-	-	-	-	-	-
L73. Otros trastornos foliculares	-	-	-	-	-	-	-	-	-	-
L74. Trastornos sudoríparos ecinos	-	-	-	-	-	-	-	-	-	-
L75. Trastornos sudoríparos apocrinos	-	-	-	-	-	-	-	-	-	-
L80. Vitiligo	-	-	-	-	-	-	-	-	-	-
L81. Otros trastornos de la pigmentación	-	-	-	-	-	-	-	-	-	-
L82. Queratosis seborreica	-	-	-	-	-	-	-	-	-	-
L83. Acantosis nigricans	-	-	-	-	-	-	-	-	-	-
L84. Callos y callosidades	-	-	-	-	-	-	-	-	-	-
L85. Otros tipos de engrosamiento epidérmico	-	-	-	-	-	-	-	-	-	-
L87. Trastornos de la eliminación transepidérmica	-	-	-	-	-	-	-	-	-	-
L88. Pioderma gangrenoso	-	-	-	-	-	-	-	-	-	-
L89. Úlcera de decúbito	3	-	-	-	-	-	-	-	-	-
L90. Trastornos atróficos de la piel	-	-	-	-	-	-	-	-	-	-
L91. Trastornos hipertróficos de la piel	-	-	-	-	-	-	-	-	-	-
L92. Trastornos granulomatosos de la piel y del tejido subcutáneo	-	-	-	-	-	-	-	-	-	-
L93. Lupus eritematoso	1	-	-	-	-	-	-	-	-	-
L94. Otros trastornos localizados del tejido conjuntivo	-	-	-	-	-	-	-	-	-	-
L95. Vasculitis limitada a la piel, no clasificada en otra parte	-	-	-	-	-	-	-	-	-	-
L97. Úlcera de miembro inferior, no clasificada en otra parte	-	-	-	-	-	-	-	-	-	-
L98. Otros trastornos de la piel y del tejido subcutáneo, no clasificados en otra parte	-	-	-	-	-	-	-	-	-	-
M00. Artritis piógena	-	-	-	-	-	-	-	-	-	-
M02. Artropatías reactivas	-	-	-	-	-	-	-	-	-	-
M05. Artritis reumatoide seropositiva	-	-	-	-	-	-	-	-	-	-
M06. Otras artritis reumatoides	1	-	-	-	-	-	-	-	-	-
M08. Artritis juvenil	-	-	-	-	-	-	-	-	-	-
M10. Gota	-	-	-	-	-	-	-	-	-	-
M11. Otras artropatías por cristales	-	-	-	-	-	-	-	-	-	-
M12. Otras artropatías específicas	-	-	-	-	-	-	-	-	-	-
M13. Otras artritis	-	-	-	-	-	-	-	-	-	-
M15. Poliartrosis	-	-	-	-	-	-	-	-	-	-
M16. Coxartrosis [artrosis de la cadera]	-	-	-	-	-	-	-	-	-	-
M17. Gonartrosis [artrosis de la rodilla]	-	-	-	-	-	-	-	-	-	-
M18. Artrosis de la primera articulación carpometacarpiana	-	-	-	-	-	-	-	-	-	-

7.2. Defunciones por edad y causas a 3 caracteres. Hombres.

2001	De 40 a 44 años	De 45 a 49 años	De 50 a 54 años	De 55 a 59 años	De 60 a 64 años	De 65 a 69 años	De 70 a 74 años	De 75 a 79 años	De 80 a 84 años	De 85 y más años
REGIÓN DE MURCIA										
L44. Otros trastornos papuloescamosos	-	-	-	-	-	-	-	-	-	-
L50. Urticaria	-	-	-	-	-	-	-	-	-	-
L51. Eritema multiforme	-	-	-	-	-	-	-	-	-	-
L52. Eritema nudoso	-	-	-	-	-	-	-	-	-	-
L53. Otras afecciones eritematosas	-	-	-	-	-	-	-	-	-	-
L55. Quemadura solar	-	-	-	-	-	-	-	-	-	-
L56. Otros cambios agudos de la piel debidos a radiación ultravioleta	-	-	-	-	-	-	-	-	-	-
L57. Cambios de la piel debidos a exposición crónica a radiación no ionizante	-	-	-	-	-	-	-	-	-	-
L58. Radiodermatitis	-	-	-	-	-	-	-	-	-	-
L59. Otros trastornos de la piel y del tejido subcutáneo relacionados con radiación	-	-	-	-	-	-	-	-	-	-
L60. Trastornos de las uñas	-	-	-	-	-	-	-	-	-	-
L63. Alopecia areata	-	-	-	-	-	-	-	-	-	-
L64. Alopecia andrógena	-	-	-	-	-	-	-	-	-	-
L65. Otra pérdida no cicatricial del pelo	-	-	-	-	-	-	-	-	-	-
L66. Alopecia cicatricial [pérdida cicatricial del pelo]	-	-	-	-	-	-	-	-	-	-
L67. Anormalidades del tallo y del color del pelo	-	-	-	-	-	-	-	-	-	-
L68. Hipertriosis	-	-	-	-	-	-	-	-	-	-
L70. Acné	-	-	-	-	-	-	-	-	-	-
L71. Rosácea	-	-	-	-	-	-	-	-	-	-
L72. Quiste folicular de la piel y del tejido subcutáneo	-	-	-	-	-	-	-	-	-	-
L73. Otros trastornos foliculares	-	-	-	-	-	-	-	-	-	-
L74. Trastornos sudoríparos ecinos	-	-	-	-	-	-	-	-	-	-
L75. Trastornos sudoríparos apocrinos	-	-	-	-	-	-	-	-	-	-
L80. Vitiligo	-	-	-	-	-	-	-	-	-	-
L81. Otros trastornos de la pigmentación	-	-	-	-	-	-	-	-	-	-
L82. Queratosis seborreica	-	-	-	-	-	-	-	-	-	-
L83. Acantosis nigricans	-	-	-	-	-	-	-	-	-	-
L84. Callos y callosidades	-	-	-	-	-	-	-	-	-	-
L85. Otros tipos de engrosamiento epidérmico	-	-	-	-	-	-	-	-	-	-
L87. Trastornos de la eliminación transepidérmica	-	-	-	-	-	-	-	-	-	-
L88. Pioderma gangrenoso	-	-	-	-	-	-	-	-	-	-
L89. Úlcera de decúbito	-	-	1	-	-	-	2	-	-	-
L90. Trastornos atróficos de la piel	-	-	-	-	-	-	-	-	-	-
L91. Trastornos hipertróficos de la piel	-	-	-	-	-	-	-	-	-	-
L92. Trastornos granulomatosos de la piel y del tejido subcutáneo	-	-	-	-	-	-	-	-	-	-
L93. Lupus eritematoso	-	-	-	-	-	-	1	-	-	-
L94. Otros trastornos localizados del tejido conjuntivo	-	-	-	-	-	-	-	-	-	-
L95. Vasculitis limitada a la piel, no clasificada en otra parte	-	-	-	-	-	-	-	-	-	-
L97. Úlcera de miembro inferior, no clasificada en otra parte	-	-	-	-	-	-	-	-	-	-
L98. Otros trastornos de la piel y del tejido subcutáneo, no clasificados en otra parte	-	-	-	-	-	-	-	-	-	-
M00. Artritis piógena	-	-	-	-	-	-	-	-	-	-
M02. Artropatías reactivas	-	-	-	-	-	-	-	-	-	-
M05. Artritis reumatoide seropositiva	-	-	-	-	-	-	-	-	-	-
M06. Otras artritis reumatoideas	-	-	-	-	-	-	-	-	1	-
M08. Artritis juvenil	-	-	-	-	-	-	-	-	-	-
M10. Gota	-	-	-	-	-	-	-	-	-	-
M11. Otras artropatías por cristales	-	-	-	-	-	-	-	-	-	-
M12. Otras artropatías específicas	-	-	-	-	-	-	-	-	-	-
M13. Otras artritis	-	-	-	-	-	-	-	-	-	-
M15. Poliartrosis	-	-	-	-	-	-	-	-	-	-
M16. Coxartrosis [artrosis de la cadera]	-	-	-	-	-	-	-	-	-	-
M17. Gonartrosis [artrosis de la rodilla]	-	-	-	-	-	-	-	-	-	-
M18. Artrosis de la primera articulación carpometacarpiana	-	-	-	-	-	-	-	-	-	-

7.2. Defunciones por edad y causas a 3 caracteres. Hombres.

2001	Total	Menos de un año	De 1 a 4 años	De 5 a 9 años	De 10 a 14 años	De 15 a 19 años	De 20 a 24 años	De 25 a 29 años	De 30 a 34 años	De 35 a 39 años
REGIÓN DE MURCIA										
M19. Otras artrosis	-	-	-	-	-	-	-	-	-	-
M20. Deformidades adquiridas de los dedos de la mano y del pie	-	-	-	-	-	-	-	-	-	-
M21. Otras deformidades adquiridas de los miembros	-	-	-	-	-	-	-	-	-	-
M22. Trastorno de la rótula	-	-	-	-	-	-	-	-	-	-
M23. Trastorno interno de la rodilla	-	-	-	-	-	-	-	-	-	-
M24. Otros trastornos articulares específicos	-	-	-	-	-	-	-	-	-	-
M25. Otros trastornos articulares, no clasificados en otra parte	2	-	-	-	-	-	-	-	-	-
M30. Poliarteritis nudosa y afecciones relacionadas	-	-	-	-	-	-	-	-	-	-
M31. Otras vasculopatías necrotizantes	-	-	-	-	-	-	-	-	-	-
M32. Lupus eritematoso sistémico	2	-	-	-	-	-	-	-	-	-
M33. Dermatopolimiositis	-	-	-	-	-	-	-	-	-	-
M34. Esclerosis sistémica	1	-	-	-	-	-	-	-	-	-
M35. Otro compromiso sistémico del tejido conjuntivo	1	-	-	-	-	-	-	-	-	-
M40. Cifosis y lordosis	-	-	-	-	-	-	-	-	-	-
M41. Escoliosis	2	-	-	-	-	-	-	-	-	-
M42. Osteocondrosis de la columna vertebral	-	-	-	-	-	-	-	-	-	-
M43. Otras dorsopatías deformantes	-	-	-	-	-	-	-	-	-	-
M45. Espondilitis anquilosante	-	-	-	-	-	-	-	-	-	-
M46. Otras espondilopatías inflamatorias	-	-	-	-	-	-	-	-	-	-
M47. Espondilosis	-	-	-	-	-	-	-	-	-	-
M48. Otras espondilopatías	-	-	-	-	-	-	-	-	-	-
M50. Trastornos de disco cervical	-	-	-	-	-	-	-	-	-	-
M51. Otros trastornos de los discos intervertebrales	-	-	-	-	-	-	-	-	-	-
M53. Otras dorsopatías, no clasificadas en otra parte	-	-	-	-	-	-	-	-	-	-
M54. Dorsalgia	-	-	-	-	-	-	-	-	-	-
M60. Miositis	-	-	-	-	-	-	-	-	-	-
M61. Calcificación y osificación del músculo	-	-	-	-	-	-	-	-	-	-
M62. Otros trastornos de los músculos	-	-	-	-	-	-	-	-	-	-
M65. Sinovitis y tenosinovitis	-	-	-	-	-	-	-	-	-	-
M66. Ruptura espontánea de la sinovia y del tendón	-	-	-	-	-	-	-	-	-	-
M67. Otros trastornos de la sinovia y del tendón	-	-	-	-	-	-	-	-	-	-
M70. Trastornos de los tejidos blandos relacionados con el uso, el uso excesivo y la presión	-	-	-	-	-	-	-	-	-	-
M71. Otras bursopatías	-	-	-	-	-	-	-	-	-	-
M72. Trastornos fibroblásticos	-	-	-	-	-	-	-	-	-	-
M75. Lesiones del hombro	-	-	-	-	-	-	-	-	-	-
M76. Entesopatías del miembro inferior, excluido el pie	-	-	-	-	-	-	-	-	-	-
M77. Otras entesopatías	-	-	-	-	-	-	-	-	-	-
M79. Otros trastornos de los tejidos blandos, no clasificados en otra parte	-	-	-	-	-	-	-	-	-	-
M80. Osteoporosis con fractura patológica	-	-	-	-	-	-	-	-	-	-
M81. Osteoporosis sin fractura patológica	-	-	-	-	-	-	-	-	-	-
M83. Osteomalacia del adulto	-	-	-	-	-	-	-	-	-	-
M84. Trastornos de la continuidad del hueso	16	-	-	-	-	-	-	-	-	-
M85. Otros trastornos de la densidad y de la estructura óseas	-	-	-	-	-	-	-	-	-	-
M86. Osteomielitis	1	-	-	-	-	-	-	-	-	-
M87. Osteonecrosis	-	-	-	-	-	-	-	-	-	-
M88. Enfermedad de Paget de los huesos [osteítis deformante]	-	-	-	-	-	-	-	-	-	-
M89. Otros trastornos del hueso	-	-	-	-	-	-	-	-	-	-
M91. Osteocondrosis juvenil de la cadera y de la pelvis	-	-	-	-	-	-	-	-	-	-
M92. Otras osteocondrosis juveniles	-	-	-	-	-	-	-	-	-	-
M93. Otras osteocondropatías	-	-	-	-	-	-	-	-	-	-
M94. Otros trastornos del cartílago	-	-	-	-	-	-	-	-	-	-

7.2. Defunciones por edad y causas a 3 caracteres. Hombres.

2001	De 40 a 44 años	De 45 a 49 años	De 50 a 54 años	De 55 a 59 años	De 60 a 64 años	De 65 a 69 años	De 70 a 74 años	De 75 a 79 años	De 80 a 84 años	De 85 y más años
REGIÓN DE MURCIA										
M19. Otras artrosis	-	-	-	-	-	-	-	-	-	-
M20. Deformidades adquiridas de los dedos de la mano y del pie	-	-	-	-	-	-	-	-	-	-
M21. Otras deformidades adquiridas de los miembros	-	-	-	-	-	-	-	-	-	-
M22. Trastorno de la rótula	-	-	-	-	-	-	-	-	-	-
M23. Trastorno interno de la rodilla	-	-	-	-	-	-	-	-	-	-
M24. Otros trastornos articulares específicos	-	-	-	-	-	-	-	-	-	-
M25. Otros trastornos articulares, no clasificados en otra parte	-	-	-	-	-	-	-	1	1	-
M30. Poliarteritis nudosa y afecciones relacionadas	-	-	-	-	-	-	-	-	-	-
M31. Otras vasculopatías necrotizantes	-	-	-	-	-	-	-	-	-	-
M32. Lupus eritematoso sistémico	-	-	1	-	-	-	-	-	1	-
M33. Dermatopolimiositis	-	-	-	-	-	-	-	-	-	-
M34. Esclerosis sistémica	-	-	-	-	-	-	-	-	-	1
M35. Otro compromiso sistémico del tejido conjuntivo	-	-	-	-	-	-	-	1	-	-
M40. Cifosis y lordosis	-	-	-	-	-	-	-	-	-	-
M41. Escoliosis	-	-	-	-	-	-	-	-	-	2
M42. Osteocondrosis de la columna vertebral	-	-	-	-	-	-	-	-	-	-
M43. Otras dorsopatías deformantes	-	-	-	-	-	-	-	-	-	-
M45. Espondilitis anquilosante	-	-	-	-	-	-	-	-	-	-
M46. Otras espondilopatías inflamatorias	-	-	-	-	-	-	-	-	-	-
M47. Espondilosis	-	-	-	-	-	-	-	-	-	-
M48. Otras espondilopatías	-	-	-	-	-	-	-	-	-	-
M50. Trastornos de disco cervical	-	-	-	-	-	-	-	-	-	-
M51. Otros trastornos de los discos intervertebrales	-	-	-	-	-	-	-	-	-	-
M53. Otras dorsopatías, no clasificadas en otra parte	-	-	-	-	-	-	-	-	-	-
M54. Dorsalgia	-	-	-	-	-	-	-	-	-	-
M60. Miositis	-	-	-	-	-	-	-	-	-	-
M61. Calcificación y osificación del músculo	-	-	-	-	-	-	-	-	-	-
M62. Otros trastornos de los músculos	-	-	-	-	-	-	-	-	-	-
M65. Sinovitis y tenosinovitis	-	-	-	-	-	-	-	-	-	-
M66. Ruptura espontánea de la sinovia y del tendón	-	-	-	-	-	-	-	-	-	-
M67. Otros trastornos de la sinovia y del tendón	-	-	-	-	-	-	-	-	-	-
M70. Trastornos de los tejidos blandos relacionados con el uso, el uso excesivo y la presión	-	-	-	-	-	-	-	-	-	-
M71. Otras bursopatías	-	-	-	-	-	-	-	-	-	-
M72. Trastornos fibroblásticos	-	-	-	-	-	-	-	-	-	-
M75. Lesiones del hombro	-	-	-	-	-	-	-	-	-	-
M76. Entesopatías del miembro inferior, excluido el pie	-	-	-	-	-	-	-	-	-	-
M77. Otras entesopatías	-	-	-	-	-	-	-	-	-	-
M79. Otros trastornos de los tejidos blandos, no clasificados en otra parte	-	-	-	-	-	-	-	-	-	-
M80. Osteoporosis con fractura patológica	-	-	-	-	-	-	-	-	-	-
M81. Osteoporosis sin fractura patológica	-	-	-	-	-	-	-	-	-	-
M83. Osteomalacia del adulto	-	-	-	-	-	-	-	-	-	-
M84. Trastornos de la continuidad del hueso	-	-	-	-	-	-	1	2	3	10
M85. Otros trastornos de la densidad y de la estructura óseas	-	-	-	-	-	-	-	-	-	-
M86. Osteomielitis	-	-	-	-	-	-	-	-	1	-
M87. Osteonecrosis	-	-	-	-	-	-	-	-	-	-
M88. Enfermedad de Paget de los huesos [osteítis deformante]	-	-	-	-	-	-	-	-	-	-
M89. Otros trastornos del hueso	-	-	-	-	-	-	-	-	-	-
M91. Osteocondrosis juvenil de la cadera y de la pelvis	-	-	-	-	-	-	-	-	-	-
M92. Otras osteocondrosis juveniles	-	-	-	-	-	-	-	-	-	-
M93. Otras osteocondropatías	-	-	-	-	-	-	-	-	-	-
M94. Otros trastornos del cartílago	-	-	-	-	-	-	-	-	-	-

7.2. Defunciones por edad y causas a 3 caracteres. Hombres.

2001											
REGIÓN DE MURCIA	Total	Menos de un año	De 1 a 4 años	De 5 a 9 años	De 10 a 14 años	De 15 a 19 años	De 20 a 24 años	De 25 a 29 años	De 30 a 34 años	De 35 a 39 años	
M95. Otras deformidades adquiridas del sistema osteomuscular y del tejido conjuntivo	-	-	-	-	-	-	-	-	-	-	-
M96. Trastornos osteomusculares consecutivos a procedimientos, no clasificados en otra parte	-	-	-	-	-	-	-	-	-	-	-
M99. Lesiones biomecánicas, no clasificadas en otra parte	-	-	-	-	-	-	-	-	-	-	-
N00. Síndrome nefrítico agudo	-	-	-	-	-	-	-	-	-	-	-
N01. Síndrome nefrítico rápidamente progresivo	-	-	-	-	-	-	-	-	-	-	-
N02. Hematuria recurrente y persistente	-	-	-	-	-	-	-	-	-	-	-
N03. Síndrome nefrítico crónico	1	-	-	-	-	-	-	-	-	-	-
N04. Síndrome nefrótico	-	-	-	-	-	-	-	-	-	-	-
N05. Síndrome nefrítico no especificado	-	-	-	-	-	-	-	-	-	-	-
N06. Proteinuria aislada con lesión morfológica especificada	-	-	-	-	-	-	-	-	-	-	-
N07. Nefropatía hereditaria, no clasificada en otra parte	-	-	-	-	-	-	-	-	-	-	-
N10. Nefritis tubulointersticial aguda	1	-	-	-	-	-	-	-	-	-	-
N11. Nefritis tubulointersticial crónica	-	-	-	-	-	-	-	-	-	-	-
N12. Nefritis tubulointersticial, no especificada como aguda o crónica	2	-	-	-	-	-	-	-	-	-	-
N13. Uropatía obstructiva y por reflujo	6	-	-	-	-	-	-	-	-	-	-
N14. Afecciones tubulares y tubulointersticiales inducidas por drogas y por metales pesados	-	-	-	-	-	-	-	-	-	-	-
N15. Otras enfermedades renales tubulointersticiales	-	-	-	-	-	-	-	-	-	-	-
N17. Insuficiencia renal aguda	11	-	-	-	-	-	-	-	-	-	-
N18. Insuficiencia renal crónica	51	-	-	-	-	-	-	-	2	-	-
N19. Insuficiencia renal no especificada	24	-	-	-	-	-	-	-	-	-	-
N20. Cálculo del riñón y del uréter	-	-	-	-	-	-	-	-	-	-	-
N21. Cálculo de las vías urinarias inferiores	-	-	-	-	-	-	-	-	-	-	-
N23. Cólico renal, no especificado	-	-	-	-	-	-	-	-	-	-	-
N25. Trastornos resultantes de la función tubular renal alterada	-	-	-	-	-	-	-	-	-	-	-
N26. Riñón contraído, no especificado	2	-	-	-	-	-	-	-	-	-	-
N27. Riñón pequeño de causa desconocida	-	-	-	-	-	-	-	-	-	-	-
N28. Otros trastornos del riñón y del uréter, no clasificados en otra parte	3	-	-	-	-	-	-	-	-	-	-
N30. Cistitis	-	-	-	-	-	-	-	-	-	-	-
N31. Disfunción neuromuscular de la vejiga, no clasificada en otra parte	-	-	-	-	-	-	-	-	-	-	-
N32. Otros trastornos de la vejiga	-	-	-	-	-	-	-	-	-	-	-
N34. Uretritis y síndrome uretral	-	-	-	-	-	-	-	-	-	-	-
N35. Estrechez uretral	-	-	-	-	-	-	-	-	-	-	-
N36. Otros trastornos de la uretra	-	-	-	-	-	-	-	-	-	-	-
N39. Otros trastornos del sistema urinario	34	-	-	-	-	-	-	-	-	-	1
N40. Hiperplasia de la próstata	3	-	-	-	-	-	-	-	-	-	-
N41. Enfermedades inflamatorias de la próstata	-	-	-	-	-	-	-	-	-	-	-
N42. Otros trastornos de la próstata	2	-	-	-	-	-	-	-	-	-	-
N43. Hidrocele y espermatocoele	-	-	-	-	-	-	-	-	-	-	-
N44. Torsión del testículo	-	-	-	-	-	-	-	-	-	-	-
N45. Orquitis y epididimitis	-	-	-	-	-	-	-	-	-	-	-
N46. Esterilidad en el varón	-	-	-	-	-	-	-	-	-	-	-
N47. Prepucio redundante, fimosis y parafimosis	-	-	-	-	-	-	-	-	-	-	-
N48. Otros trastornos del pene	-	-	-	-	-	-	-	-	-	-	-
N49. Trastornos inflamatorios de órganos genitales masculinos, no clasificados en otra parte	1	-	-	-	-	-	-	-	-	-	-
N50. Otros trastornos de los órganos genitales masculinos	-	-	-	-	-	-	-	-	-	-	-
N60. Displasia mamaria benigna	-	-	-	-	-	-	-	-	-	-	-
N61. Trastornos inflamatorios de la mama	-	-	-	-	-	-	-	-	-	-	-
N62. Hipertrofia de la mama	-	-	-	-	-	-	-	-	-	-	-
N63. Masa no especificada en la mama	-	-	-	-	-	-	-	-	-	-	-
N64. Otros trastornos de la mama	-	-	-	-	-	-	-	-	-	-	-

7.2. Defunciones por edad y causas a 3 caracteres. Hombres.

2001	De 40 a 44 años	De 45 a 49 años	De 50 a 54 años	De 55 a 59 años	De 60 a 64 años	De 65 a 69 años	De 70 a 74 años	De 75 a 79 años	De 80 a 84 años	De 85 y más años
REGIÓN DE MURCIA										
M95. Otras deformidades adquiridas del sistema osteomuscular y del tejido conjuntivo	-	-	-	-	-	-	-	-	-	-
M96. Trastornos osteomusculares consecutivos a procedimientos, no clasificados en otra parte	-	-	-	-	-	-	-	-	-	-
M99. Lesiones biomecánicas, no clasificadas en otra parte	-	-	-	-	-	-	-	-	-	-
N00. Síndrome nefrítico agudo	-	-	-	-	-	-	-	-	-	-
N01. Síndrome nefrítico rápidamente progresivo	-	-	-	-	-	-	-	-	-	-
N02. Hematuria recurrente y persistente	-	-	-	-	-	-	-	-	-	-
N03. Síndrome nefrítico crónico	-	-	-	-	-	-	1	-	-	-
N04. Síndrome nefrótico	-	-	-	-	-	-	-	-	-	-
N05. Síndrome nefrítico no especificado	-	-	-	-	-	-	-	-	-	-
N06. Proteinuria aislada con lesión morfológica especificada	-	-	-	-	-	-	-	-	-	-
N07. Nefropatía hereditaria, no clasificada en otra parte	-	-	-	-	-	-	-	-	-	-
N10. Nefritis tubulointersticial aguda	-	-	-	1	-	-	-	-	-	-
N11. Nefritis tubulointersticial crónica	-	-	-	-	-	-	-	-	-	-
N12. Nefritis tubulointersticial, no especificada como aguda o crónica	-	-	-	-	-	1	-	-	1	-
N13. Uropatía obstructiva y por reflujo	-	-	-	-	1	-	-	-	2	3
N14. Afecciones tubulares y tubulointersticiales inducidas por drogas y por metales pesados	-	-	-	-	-	-	-	-	-	-
N15. Otras enfermedades renales tubulointersticiales	-	-	-	-	-	-	-	-	-	-
N17. Insuficiencia renal aguda	-	-	-	-	-	3	2	3	2	1
N18. Insuficiencia renal crónica	-	1	-	3	4	4	11	8	7	11
N19. Insuficiencia renal no especificada	-	-	-	-	-	-	1	3	8	12
N20. Cálculo del riñón y del uréter	-	-	-	-	-	-	-	-	-	-
N21. Cálculo de las vías urinarias inferiores	-	-	-	-	-	-	-	-	-	-
N23. Cólico renal, no especificado	-	-	-	-	-	-	-	-	-	-
N25. Trastornos resultantes de la función tubular renal alterada	-	-	-	-	-	-	-	-	-	-
N26. Riñón contraído, no especificado	-	-	-	-	-	-	-	1	-	1
N27. Riñón pequeño de causa desconocida	-	-	-	-	-	-	-	-	-	-
N28. Otros trastornos del riñón y del uréter, no clasificados en otra parte	-	-	-	-	2	-	-	-	1	-
N30. Cistitis	-	-	-	-	-	-	-	-	-	-
N31. Disfunción neuromuscular de la vejiga, no clasificada en otra parte	-	-	-	-	-	-	-	-	-	-
N32. Otros trastornos de la vejiga	-	-	-	-	-	-	-	-	-	-
N34. Uretritis y síndrome uretral	-	-	-	-	-	-	-	-	-	-
N35. Estrechez uretral	-	-	-	-	-	-	-	-	-	-
N36. Otros trastornos de la uretra	-	-	-	-	-	-	-	-	-	-
N39. Otros trastornos del sistema urinario	-	-	-	1	2	3	2	7	8	10
N40. Hiperplasia de la próstata	-	-	-	-	-	-	-	-	1	2
N41. Enfermedades inflamatorias de la próstata	-	-	-	-	-	-	-	-	-	-
N42. Otros trastornos de la próstata	-	-	-	-	-	-	1	-	1	-
N43. Hidrocele y espermatocoele	-	-	-	-	-	-	-	-	-	-
N44. Torsión del testículo	-	-	-	-	-	-	-	-	-	-
N45. Orquitis y epididimitis	-	-	-	-	-	-	-	-	-	-
N46. Esterilidad en el varón	-	-	-	-	-	-	-	-	-	-
N47. Prepucio redundante, fimosis y parafimosis	-	-	-	-	-	-	-	-	-	-
N48. Otros trastornos del pene	-	-	-	-	-	-	-	-	-	-
N49. Trastornos inflamatorios de órganos genitales masculinos, no clasificados en otra parte	-	-	-	-	-	-	-	-	1	-
N50. Otros trastornos de los órganos genitales masculinos	-	-	-	-	-	-	-	-	-	-
N60. Displasia mamaria benigna	-	-	-	-	-	-	-	-	-	-
N61. Trastornos inflamatorios de la mama	-	-	-	-	-	-	-	-	-	-
N62. Hipertrofia de la mama	-	-	-	-	-	-	-	-	-	-
N63. Masa no especificada en la mama	-	-	-	-	-	-	-	-	-	-
N64. Otros trastornos de la mama	-	-	-	-	-	-	-	-	-	-

7.2. Defunciones por edad y causas a 3 caracteres. Hombres.

2001											
REGIÓN DE MURCIA	Total	Menos de un año	De 1 a 4 años	De 5 a 9 años	De 10 a 14 años	De 15 a 19 años	De 20 a 24 años	De 25 a 29 años	De 30 a 34 años	De 35 a 39 años	
N70. Salpingitis y ooforitis	-	-	-	-	-	-	-	-	-	-	-
N71. Enfermedad inflamatoria del útero, excepto del cuello uterino	-	-	-	-	-	-	-	-	-	-	-
N72. Enfermedad inflamatoria del cuello uterino	-	-	-	-	-	-	-	-	-	-	-
N73. Otras enfermedades pélvicas inflamatorias femeninas	-	-	-	-	-	-	-	-	-	-	-
N75. Enfermedades de la glándula de Bartholin	-	-	-	-	-	-	-	-	-	-	-
N76. Otras enfermedades inflamatorias de la vagina y de la vulva	-	-	-	-	-	-	-	-	-	-	-
N80. Endometriosis	-	-	-	-	-	-	-	-	-	-	-
N81. Prolapso genital femenino	-	-	-	-	-	-	-	-	-	-	-
N82. Fístulas que afectan el tracto genital femenino	-	-	-	-	-	-	-	-	-	-	-
N83. Trastornos no inflamatorios del ovario, de la trompa de Falopio y del ligamento ancho	-	-	-	-	-	-	-	-	-	-	-
N84. Pólipo del tracto genital femenino	-	-	-	-	-	-	-	-	-	-	-
N85. Otros trastornos no inflamatorios del útero, excepto del cuello	-	-	-	-	-	-	-	-	-	-	-
N86. Erosión y ectropión del cuello del útero	-	-	-	-	-	-	-	-	-	-	-
N87. Displasia del cuello uterino	-	-	-	-	-	-	-	-	-	-	-
N88. Otros trastornos no inflamatorios del cuello del útero	-	-	-	-	-	-	-	-	-	-	-
N89. Otros trastornos no inflamatorios de la vagina	-	-	-	-	-	-	-	-	-	-	-
N90. Otros trastornos no inflamatorios de la vulva y del perineo	-	-	-	-	-	-	-	-	-	-	-
N91. Menstruación ausente, escasa o rara	-	-	-	-	-	-	-	-	-	-	-
N92. Menstruación excesiva, frecuente e irregular	-	-	-	-	-	-	-	-	-	-	-
N93. Otras hemorragias uterinas o vaginales anormales	-	-	-	-	-	-	-	-	-	-	-
N94. Dolor y otras afecciones relacionadas con los órganos genitales femeninos y con el ciclo menstrual	-	-	-	-	-	-	-	-	-	-	-
N95. Otros trastornos menopáusicos y perimenopáusicos	-	-	-	-	-	-	-	-	-	-	-
N96. Abortadora habitual	-	-	-	-	-	-	-	-	-	-	-
N97. Infertilidad femenina	-	-	-	-	-	-	-	-	-	-	-
N98. Complicaciones asociadas con la fecundación artificial	-	-	-	-	-	-	-	-	-	-	-
O00. Embarazo ectópico	-	-	-	-	-	-	-	-	-	-	-
O01. Mola hidatiforme	-	-	-	-	-	-	-	-	-	-	-
O02. Otros productos anormales de la concepción	-	-	-	-	-	-	-	-	-	-	-
O03. Aborto espontáneo	-	-	-	-	-	-	-	-	-	-	-
O04. Aborto médico	-	-	-	-	-	-	-	-	-	-	-
O05. Otro aborto	-	-	-	-	-	-	-	-	-	-	-
O06. Aborto no especificado	-	-	-	-	-	-	-	-	-	-	-
O07. Intento fallido de aborto	-	-	-	-	-	-	-	-	-	-	-
O08. Complicaciones consecutivas al aborto, al embarazo ectópico y al embarazo molar	-	-	-	-	-	-	-	-	-	-	-
O10. Hipertensión preexistente que complica el embarazo, el parto y el puerperio	-	-	-	-	-	-	-	-	-	-	-
O11. Trastornos hipertensivos preexistentes, con proteinuria agregada	-	-	-	-	-	-	-	-	-	-	-
O12. Edema y proteinuria gestacionales [inducidos por el embarazo] sin hipertensión	-	-	-	-	-	-	-	-	-	-	-
O13. Hipertensión gestacional [inducida por el embarazo] sin proteinuria significativa	-	-	-	-	-	-	-	-	-	-	-
O14. Hipertensión gestacional [inducida por el embarazo] con proteinuria significativa	-	-	-	-	-	-	-	-	-	-	-
O15. Eclampsia	-	-	-	-	-	-	-	-	-	-	-
O16. Hipertensión materna, no especificada	-	-	-	-	-	-	-	-	-	-	-
O20. Hemorragia precoz del embarazo	-	-	-	-	-	-	-	-	-	-	-
O21. Vómitos excesivos en el embarazo	-	-	-	-	-	-	-	-	-	-	-
O22. Complicaciones venosas en el embarazo	-	-	-	-	-	-	-	-	-	-	-

7.2. Defunciones por edad y causas a 3 caracteres. Hombres.

2001	De 40 a 44 años	De 45 a 49 años	De 50 a 54 años	De 55 a 59 años	De 60 a 64 años	De 65 a 69 años	De 70 a 74 años	De 75 a 79 años	De 80 a 84 años	De 85 y más años
REGIÓN DE MURCIA										
N70. Salpingitis y ooforitis	-	-	-	-	-	-	-	-	-	-
N71. Enfermedad inflamatoria del útero, excepto del cuello uterino	-	-	-	-	-	-	-	-	-	-
N72. Enfermedad inflamatoria del cuello uterino	-	-	-	-	-	-	-	-	-	-
N73. Otras enfermedades pélvicas inflamatorias femeninas	-	-	-	-	-	-	-	-	-	-
N75. Enfermedades de la glándula de Bartholin	-	-	-	-	-	-	-	-	-	-
N76. Otras enfermedades inflamatorias de la vagina y de la vulva	-	-	-	-	-	-	-	-	-	-
N80. Endometriosis	-	-	-	-	-	-	-	-	-	-
N81. Prolapso genital femenino	-	-	-	-	-	-	-	-	-	-
N82. Fístulas que afectan el tracto genital femenino	-	-	-	-	-	-	-	-	-	-
N83. Trastornos no inflamatorios del ovario, de la trompa de Falopio y del ligamento ancho	-	-	-	-	-	-	-	-	-	-
N84. Pólipo del tracto genital femenino	-	-	-	-	-	-	-	-	-	-
N85. Otros trastornos no inflamatorios del útero, excepto del cuello	-	-	-	-	-	-	-	-	-	-
N86. Erosión y ectropión del cuello del útero	-	-	-	-	-	-	-	-	-	-
N87. Displasia del cuello uterino	-	-	-	-	-	-	-	-	-	-
N88. Otros trastornos no inflamatorios del cuello del útero	-	-	-	-	-	-	-	-	-	-
N89. Otros trastornos no inflamatorios de la vagina	-	-	-	-	-	-	-	-	-	-
N90. Otros trastornos no inflamatorios de la vulva y del perineo	-	-	-	-	-	-	-	-	-	-
N91. Menstruación ausente, escasa o rara	-	-	-	-	-	-	-	-	-	-
N92. Menstruación excesiva, frecuente e irregular	-	-	-	-	-	-	-	-	-	-
N93. Otras hemorragias uterinas o vaginales anormales	-	-	-	-	-	-	-	-	-	-
N94. Dolor y otras afecciones relacionadas con los órganos genitales femeninos y con el ciclo menstrual	-	-	-	-	-	-	-	-	-	-
N95. Otros trastornos menopáusicos y perimenopáusicos	-	-	-	-	-	-	-	-	-	-
N96. Abortadora habitual	-	-	-	-	-	-	-	-	-	-
N97. Infertilidad femenina	-	-	-	-	-	-	-	-	-	-
N98. Complicaciones asociadas con la fecundación artificial	-	-	-	-	-	-	-	-	-	-
O00. Embarazo ectópico	-	-	-	-	-	-	-	-	-	-
O01. Mola hidatiforme	-	-	-	-	-	-	-	-	-	-
O02. Otros productos anormales de la concepción	-	-	-	-	-	-	-	-	-	-
O03. Aborto espontáneo	-	-	-	-	-	-	-	-	-	-
O04. Aborto médico	-	-	-	-	-	-	-	-	-	-
O05. Otro aborto	-	-	-	-	-	-	-	-	-	-
O06. Aborto no especificado	-	-	-	-	-	-	-	-	-	-
O07. Intento fallido de aborto	-	-	-	-	-	-	-	-	-	-
O08. Complicaciones consecutivas al aborto, al embarazo ectópico y al embarazo molar	-	-	-	-	-	-	-	-	-	-
O10. Hipertensión preexistente que complica el embarazo, el parto y el puerperio	-	-	-	-	-	-	-	-	-	-
O11. Trastornos hipertensivos preexistentes, con proteinuria agregada	-	-	-	-	-	-	-	-	-	-
O12. Edema y proteinuria gestacionales [inducidos por el embarazo] sin hipertensión	-	-	-	-	-	-	-	-	-	-
O13. Hipertensión gestacional [inducida por el embarazo] sin proteinuria significativa	-	-	-	-	-	-	-	-	-	-
O14. Hipertensión gestacional [inducida por el embarazo] con proteinuria significativa	-	-	-	-	-	-	-	-	-	-
O15. Eclampsia	-	-	-	-	-	-	-	-	-	-
O16. Hipertensión materna, no especificada	-	-	-	-	-	-	-	-	-	-
O20. Hemorragia precoz del embarazo	-	-	-	-	-	-	-	-	-	-
O21. Vómitos excesivos en el embarazo	-	-	-	-	-	-	-	-	-	-
O22. Complicaciones venosas en el embarazo	-	-	-	-	-	-	-	-	-	-

7.2. Defunciones por edad y causas a 3 caracteres. Hombres.

2001	Total	Menos de un año	De 1 a 4 años	De 5 a 9 años	De 10 a 14 años	De 15 a 19 años	De 20 a 24 años	De 25 a 29 años	De 30 a 34 años	De 35 a 39 años
REGIÓN DE MURCIA										
O23. Infección de las vías genitourinarias en el embarazo	-	-	-	-	-	-	-	-	-	-
O24. Diabetes mellitus en el embarazo	-	-	-	-	-	-	-	-	-	-
O25. Desnutrición en el embarazo	-	-	-	-	-	-	-	-	-	-
O26. Atención a la madre por otras complicaciones principalmente relacionadas con el embarazo	-	-	-	-	-	-	-	-	-	-
O28. Hallazgos anormales en el examen prenatal de la madre	-	-	-	-	-	-	-	-	-	-
O29. Complicaciones de la anestesia administrada durante el embarazo	-	-	-	-	-	-	-	-	-	-
O30. Embarazo múltiple	-	-	-	-	-	-	-	-	-	-
O31. Complicaciones específicas del embarazo múltiple	-	-	-	-	-	-	-	-	-	-
O32. Atención materna por presentación anormal del feto, conocida o presunta	-	-	-	-	-	-	-	-	-	-
O33. Atención materna por desproporción conocida o presunta	-	-	-	-	-	-	-	-	-	-
O34. Atención materna por anomalías conocidas o presuntas de los órganos pélvicos de la madre	-	-	-	-	-	-	-	-	-	-
O35. Atención materna por anomalía o lesión fetal, conocida o presunta	-	-	-	-	-	-	-	-	-	-
O36. Atención materna por otros problemas fetales conocidos o presuntos	-	-	-	-	-	-	-	-	-	-
O40. Polihidramnios	-	-	-	-	-	-	-	-	-	-
O41. Otros trastornos del líquido amniótico y de las membranas	-	-	-	-	-	-	-	-	-	-
O42. Ruptura prematura de las membranas	-	-	-	-	-	-	-	-	-	-
O43. Trastornos placentarios	-	-	-	-	-	-	-	-	-	-
O44. Placenta previa	-	-	-	-	-	-	-	-	-	-
O45. Desprendimiento prematuro de la placenta [abruptio placentae]	-	-	-	-	-	-	-	-	-	-
O46. Hemorragia anteparto, no clasificada en otra parte	-	-	-	-	-	-	-	-	-	-
O47. Falso trabajo de parto	-	-	-	-	-	-	-	-	-	-
O48. Embarazo prolongado	-	-	-	-	-	-	-	-	-	-
O60. Parto prematuro	-	-	-	-	-	-	-	-	-	-
O61. Fracaso de la inducción del trabajo de parto	-	-	-	-	-	-	-	-	-	-
O62. Anormalidades de la dinámica del trabajo de parto	-	-	-	-	-	-	-	-	-	-
O63. Trabajo de parto prolongado	-	-	-	-	-	-	-	-	-	-
O64. Trabajo de parto obstruido debido a mala posición y presentación anormal del feto	-	-	-	-	-	-	-	-	-	-
O65. Trabajo de parto obstruido debido a anomalía de la pelvis materna	-	-	-	-	-	-	-	-	-	-
O66. Otras obstrucciones del trabajo de parto	-	-	-	-	-	-	-	-	-	-
O67. Trabajo de parto y parto complicados por hemorragia intraparto, no clasificados en otra parte	-	-	-	-	-	-	-	-	-	-
O68. Trabajo de parto y parto complicados por sufrimiento fetal	-	-	-	-	-	-	-	-	-	-
O69. Trabajo de parto y parto complicados por problemas del cordón umbilical	-	-	-	-	-	-	-	-	-	-
O70. Desgarro perineal durante el parto	-	-	-	-	-	-	-	-	-	-
O71. Otro trauma obstétrico	-	-	-	-	-	-	-	-	-	-
O72. Hemorragia postparto	-	-	-	-	-	-	-	-	-	-
O73. Retención de la placenta o de las membranas, sin hemorragia	-	-	-	-	-	-	-	-	-	-
O74. Complicaciones de la anestesia administrada durante el trabajo de parto y el parto	-	-	-	-	-	-	-	-	-	-
O75. Otras complicaciones del trabajo de parto y del parto, no clasificadas en otra parte	-	-	-	-	-	-	-	-	-	-
O80. Parto único espontáneo	-	-	-	-	-	-	-	-	-	-
O81. Parto único con fórceps y ventosa extractora	-	-	-	-	-	-	-	-	-	-
O82. Parto único por cesárea	-	-	-	-	-	-	-	-	-	-
O83. Otros partos únicos asistidos	-	-	-	-	-	-	-	-	-	-

7.2. Defunciones por edad y causas a 3 caracteres. Hombres.

2001	De 40 a 44 años	De 45 a 49 años	De 50 a 54 años	De 55 a 59 años	De 60 a 64 años	De 65 a 69 años	De 70 a 74 años	De 75 a 79 años	De 80 a 84 años	De 85 y más años
REGIÓN DE MURCIA										
O23. Infección de las vías genitourinarias en el embarazo	-	-	-	-	-	-	-	-	-	-
O24. Diabetes mellitus en el embarazo	-	-	-	-	-	-	-	-	-	-
O25. Desnutrición en el embarazo	-	-	-	-	-	-	-	-	-	-
O26. Atención a la madre por otras complicaciones principalmente relacionadas con el embarazo	-	-	-	-	-	-	-	-	-	-
O28. Hallazgos anormales en el examen prenatal de la madre	-	-	-	-	-	-	-	-	-	-
O29. Complicaciones de la anestesia administrada durante el embarazo	-	-	-	-	-	-	-	-	-	-
O30. Embarazo múltiple	-	-	-	-	-	-	-	-	-	-
O31. Complicaciones específicas del embarazo múltiple	-	-	-	-	-	-	-	-	-	-
O32. Atención materna por presentación anormal del feto, conocida o presunta	-	-	-	-	-	-	-	-	-	-
O33. Atención materna por desproporción conocida o presunta	-	-	-	-	-	-	-	-	-	-
O34. Atención materna por anomalías conocidas o presuntas de los órganos pélvicos de la madre	-	-	-	-	-	-	-	-	-	-
O35. Atención materna por anomalía o lesión fetal, conocida o presunta	-	-	-	-	-	-	-	-	-	-
O36. Atención materna por otros problemas fetales conocidos o presuntos	-	-	-	-	-	-	-	-	-	-
O40. Polihidramnios	-	-	-	-	-	-	-	-	-	-
O41. Otros trastornos del líquido amniótico y de las membranas	-	-	-	-	-	-	-	-	-	-
O42. Ruptura prematura de las membranas	-	-	-	-	-	-	-	-	-	-
O43. Trastornos placentarios	-	-	-	-	-	-	-	-	-	-
O44. Placenta previa	-	-	-	-	-	-	-	-	-	-
O45. Desprendimiento prematuro de la placenta [abruptio placentae]	-	-	-	-	-	-	-	-	-	-
O46. Hemorragia anteparto, no clasificada en otra parte	-	-	-	-	-	-	-	-	-	-
O47. Falso trabajo de parto	-	-	-	-	-	-	-	-	-	-
O48. Embarazo prolongado	-	-	-	-	-	-	-	-	-	-
O60. Parto prematuro	-	-	-	-	-	-	-	-	-	-
O61. Fracaso de la inducción del trabajo de parto	-	-	-	-	-	-	-	-	-	-
O62. Anormalidades de la dinámica del trabajo de parto	-	-	-	-	-	-	-	-	-	-
O63. Trabajo de parto prolongado	-	-	-	-	-	-	-	-	-	-
O64. Trabajo de parto obstruido debido a mala posición y presentación anormal del feto	-	-	-	-	-	-	-	-	-	-
O65. Trabajo de parto obstruido debido a anomalía de la pelvis materna	-	-	-	-	-	-	-	-	-	-
O66. Otras obstrucciones del trabajo de parto	-	-	-	-	-	-	-	-	-	-
O67. Trabajo de parto y parto complicados por hemorragia intraparto, no clasificados en otra parte	-	-	-	-	-	-	-	-	-	-
O68. Trabajo de parto y parto complicados por sufrimiento fetal	-	-	-	-	-	-	-	-	-	-
O69. Trabajo de parto y parto complicados por problemas del cordón umbilical	-	-	-	-	-	-	-	-	-	-
O70. Desgarro perineal durante el parto	-	-	-	-	-	-	-	-	-	-
O71. Otro trauma obstétrico	-	-	-	-	-	-	-	-	-	-
O72. Hemorragia postparto	-	-	-	-	-	-	-	-	-	-
O73. Retención de la placenta o de las membranas, sin hemorragia	-	-	-	-	-	-	-	-	-	-
O74. Complicaciones de la anestesia administrada durante el trabajo de parto y el parto	-	-	-	-	-	-	-	-	-	-
O75. Otras complicaciones del trabajo de parto y del parto, no clasificadas en otra parte	-	-	-	-	-	-	-	-	-	-
O80. Parto único espontáneo	-	-	-	-	-	-	-	-	-	-
O81. Parto único con fórceps y ventosa extractora	-	-	-	-	-	-	-	-	-	-
O82. Parto único por cesárea	-	-	-	-	-	-	-	-	-	-
O83. Otros partos únicos asistidos	-	-	-	-	-	-	-	-	-	-

7.2. Defunciones por edad y causas a 3 caracteres. Hombres.

2001											
REGIÓN DE MURCIA	Total	Menos de un año	De 1 a 4 años	De 5 a 9 años	De 10 a 14 años	De 15 a 19 años	De 20 a 24 años	De 25 a 29 años	De 30 a 34 años	De 35 a 39 años	
O84. Parto múltiple	-	-	-	-	-	-	-	-	-	-	-
O85. Sepsis puerperal	-	-	-	-	-	-	-	-	-	-	-
O86. Otras infecciones puerperales	-	-	-	-	-	-	-	-	-	-	-
O87. Complicaciones venosas en el puerperio	-	-	-	-	-	-	-	-	-	-	-
O88. Embolia obstétrica	-	-	-	-	-	-	-	-	-	-	-
O89. Complicaciones de la anestesia administrada durante el puerperio	-	-	-	-	-	-	-	-	-	-	-
O90. Complicaciones del puerperio, no clasificadas en otra parte	-	-	-	-	-	-	-	-	-	-	-
O91. Infecciones de la mama asociadas con el parto	-	-	-	-	-	-	-	-	-	-	-
O92. Otros trastornos de la mama y de la lactancia asociados con el parto	-	-	-	-	-	-	-	-	-	-	-
O95. Muerte obstétrica de causa no especificada	-	-	-	-	-	-	-	-	-	-	-
O96. Muerte materna debida a cualquier causa obstétrica que ocurre después de 42 días pero antes de un año del parto	-	-	-	-	-	-	-	-	-	-	-
O97. Muerte por secuelas de causas obstétricas directas	-	-	-	-	-	-	-	-	-	-	-
O98. Enfermedades maternas infecciosas y parasitarias clasificables en otra parte, pero que complican el embarazo, el parto y el puerperio	-	-	-	-	-	-	-	-	-	-	-
O99. Otras enfermedades maternas clasificables en otra parte, pero que complican el embarazo, el parto y el puerperio	-	-	-	-	-	-	-	-	-	-	-
P00. Feto y recién nacido afectados por condiciones de la madre no necesariamente relacionadas con el embarazo presente	-	-	-	-	-	-	-	-	-	-	-
P01. Feto y recién nacido afectados por complicaciones maternas del embarazo	1	1	-	-	-	-	-	-	-	-	-
P02. Feto y recién nacido afectados por complicaciones de la placenta, del cordón umbilical y de las membranas	-	-	-	-	-	-	-	-	-	-	-
P03. Feto y recién nacido afectados por otras complicaciones del trabajo de parto y del parto	-	-	-	-	-	-	-	-	-	-	-
P04. Feto y recién nacido afectados por influencias nocivas transmitidas a través de la placenta o de la leche materna	-	-	-	-	-	-	-	-	-	-	-
P05. Retardo del crecimiento fetal y desnutrición fetal	-	-	-	-	-	-	-	-	-	-	-
P07. Trastornos relacionados con duración corta de la gestación y con bajo peso al nacer, no clasificados en otra parte	3	3	-	-	-	-	-	-	-	-	-
P08. Trastornos relacionados con el embarazo prolongado y con sobrepeso al nacer	-	-	-	-	-	-	-	-	-	-	-
P10. Hemorragia y laceración intracraneal debidas a traumatismo del nacimiento	-	-	-	-	-	-	-	-	-	-	-
P11. Otros traumatismos del nacimiento en el sistema nervioso central	-	-	-	-	-	-	-	-	-	-	-
P12. Traumatismo del nacimiento en el cuero cabelludo	-	-	-	-	-	-	-	-	-	-	-
P13. Traumatismo del esqueleto durante el nacimiento	-	-	-	-	-	-	-	-	-	-	-
P14. Traumatismo del sistema nervioso periférico durante el nacimiento	-	-	-	-	-	-	-	-	-	-	-
P15. Otros traumatismos del nacimiento	-	-	-	-	-	-	-	-	-	-	-
P20. Hipoxia intrauterina	1	-	-	-	-	-	-	1	-	-	-
P21. Asfixia del nacimiento	2	2	-	-	-	-	-	-	-	-	-
P22. Dificultad respiratoria del recién nacido	1	1	-	-	-	-	-	-	-	-	-
P23. Neumonía congénita	-	-	-	-	-	-	-	-	-	-	-
P24. Síndromes de aspiración neonatal	-	-	-	-	-	-	-	-	-	-	-
P25. Enfisema intersticial y afecciones relacionadas, originadas en el período perinatal	2	2	-	-	-	-	-	-	-	-	-
P26. Hemorragia pulmonar originada en el período perinatal	-	-	-	-	-	-	-	-	-	-	-

7.2. Defunciones por edad y causas a 3 caracteres. Hombres.

2001	De 40 a 44 años	De 45 a 49 años	De 50 a 54 años	De 55 a 59 años	De 60 a 64 años	De 65 a 69 años	De 70 a 74 años	De 75 a 79 años	De 80 a 84 años	De 85 y más años
REGIÓN DE MURCIA										
O84. Parto múltiple	-	-	-	-	-	-	-	-	-	-
O85. Sepsis puerperal	-	-	-	-	-	-	-	-	-	-
O86. Otras infecciones puerperales	-	-	-	-	-	-	-	-	-	-
O87. Complicaciones venosas en el puerperio	-	-	-	-	-	-	-	-	-	-
O88. Embolia obstétrica	-	-	-	-	-	-	-	-	-	-
O89. Complicaciones de la anestesia administrada durante el puerperio	-	-	-	-	-	-	-	-	-	-
O90. Complicaciones del puerperio, no clasificadas en otra parte	-	-	-	-	-	-	-	-	-	-
O91. Infecciones de la mama asociadas con el parto	-	-	-	-	-	-	-	-	-	-
O92. Otros trastornos de la mama y de la lactancia asociados con el parto	-	-	-	-	-	-	-	-	-	-
O95. Muerte obstétrica de causa no especificada	-	-	-	-	-	-	-	-	-	-
O96. Muerte materna debida a cualquier causa obstétrica que ocurre después de 42 días pero antes de un año del parto	-	-	-	-	-	-	-	-	-	-
O97. Muerte por secuelas de causas obstétricas directas	-	-	-	-	-	-	-	-	-	-
O98. Enfermedades maternas infecciosas y parasitarias clasificables en otra parte, pero que complican el embarazo, el parto y el puerperio	-	-	-	-	-	-	-	-	-	-
O99. Otras enfermedades maternas clasificables en otra parte, pero que complican el embarazo, el parto y el puerperio	-	-	-	-	-	-	-	-	-	-
P00. Feto y recién nacido afectados por condiciones de la madre no necesariamente relacionadas con el embarazo presente	-	-	-	-	-	-	-	-	-	-
P01. Feto y recién nacido afectados por complicaciones maternas del embarazo	-	-	-	-	-	-	-	-	-	-
P02. Feto y recién nacido afectados por complicaciones de la placenta, del cordón umbilical y de las membranas	-	-	-	-	-	-	-	-	-	-
P03. Feto y recién nacido afectados por otras complicaciones del trabajo de parto y del parto	-	-	-	-	-	-	-	-	-	-
P04. Feto y recién nacido afectados por influencias nocivas transmitidas a través de la placenta o de la leche materna	-	-	-	-	-	-	-	-	-	-
P05. Retardo del crecimiento fetal y desnutrición fetal	-	-	-	-	-	-	-	-	-	-
P07. Trastornos relacionados con duración corta de la gestación y con bajo peso al nacer, no clasificados en otra parte	-	-	-	-	-	-	-	-	-	-
P08. Trastornos relacionados con el embarazo prolongado y con sobrepeso al nacer	-	-	-	-	-	-	-	-	-	-
P10. Hemorragia y laceración intracraneal debidas a traumatismo del nacimiento	-	-	-	-	-	-	-	-	-	-
P11. Otros traumatismos del nacimiento en el sistema nervioso central	-	-	-	-	-	-	-	-	-	-
P12. Traumatismo del nacimiento en el cuero cabelludo	-	-	-	-	-	-	-	-	-	-
P13. Traumatismo del esqueleto durante el nacimiento	-	-	-	-	-	-	-	-	-	-
P14. Traumatismo del sistema nervioso periférico durante el nacimiento	-	-	-	-	-	-	-	-	-	-
P15. Otros traumatismos del nacimiento	-	-	-	-	-	-	-	-	-	-
P20. Hipoxia intrauterina	-	-	-	-	-	-	-	-	-	-
P21. Asfixia del nacimiento	-	-	-	-	-	-	-	-	-	-
P22. Dificultad respiratoria del recién nacido	-	-	-	-	-	-	-	-	-	-
P23. Neumonía congénita	-	-	-	-	-	-	-	-	-	-
P24. Síndromes de aspiración neonatal	-	-	-	-	-	-	-	-	-	-
P25. Enfisema intersticial y afecciones relacionadas, originadas en el período perinatal	-	-	-	-	-	-	-	-	-	-
P26. Hemorragia pulmonar originada en el período perinatal	-	-	-	-	-	-	-	-	-	-

7.2. Defunciones por edad y causas a 3 caracteres. Hombres.

2001											
REGIÓN DE MURCIA	Total	Menos de un año	De 1 a 4 años	De 5 a 9 años	De 10 a 14 años	De 15 a 19 años	De 20 a 24 años	De 25 a 29 años	De 30 a 34 años	De 35 a 39 años	
P27. Enfermedad respiratoria crónica originada en el período perinatal	-	-	-	-	-	-	-	-	-	-	-
P28. Otros problemas respiratorios del recién nacido, originados en el período perinatal	-	-	-	-	-	-	-	-	-	-	-
P29. Trastornos cardiovasculares originados en el período perinatal	-	-	-	-	-	-	-	-	-	-	-
P35. Enfermedades virales congénitas	-	-	-	-	-	-	-	-	-	-	-
P36. Sepsis bacteriana del recién nacido	5	5	-	-	-	-	-	-	-	-	-
P37. Otras enfermedades infecciosas y parasitarias congénitas	-	-	-	-	-	-	-	-	-	-	-
P38. Onfalitis del recién nacido con o sin hemorragia leve	-	-	-	-	-	-	-	-	-	-	-
P39. Otras infecciones específicas del período perinatal	1	1	-	-	-	-	-	-	-	-	-
P50. Pérdida de sangre fetal	-	-	-	-	-	-	-	-	-	-	-
P51. Hemorragia umbilical del recién nacido	-	-	-	-	-	-	-	-	-	-	-
P52. Hemorragia intracraneal no traumática del feto y del recién nacido	4	4	-	-	-	-	-	-	-	-	-
P53. Enfermedad hemorrágica del feto y del recién nacido	-	-	-	-	-	-	-	-	-	-	-
P54. Otras hemorragias neonatales	-	-	-	-	-	-	-	-	-	-	-
P55. Enfermedad hemolítica del feto y del recién nacido	-	-	-	-	-	-	-	-	-	-	-
P56. Hidropesía fetal debida a enfermedad hemolítica	-	-	-	-	-	-	-	-	-	-	-
P57. Kernicterus	-	-	-	-	-	-	-	-	-	-	-
P58. Ictericia neonatal debida a otras hemólisis excesivas	-	-	-	-	-	-	-	-	-	-	-
P59. Ictericia neonatal por otras causas y por las no especificadas	-	-	-	-	-	-	-	-	-	-	-
P60. Coagulación intravascular diseminada en el feto y el recién nacido	-	-	-	-	-	-	-	-	-	-	-
P61. Otros trastornos hematológicos perinatales	-	-	-	-	-	-	-	-	-	-	-
P70. Trastornos transitorios del metabolismo de los carbohidratos específicos del feto y del recién nacido	-	-	-	-	-	-	-	-	-	-	-
P71. Trastornos neonatales transitorios del metabolismo del calcio y del magnesio	-	-	-	-	-	-	-	-	-	-	-
P72. Otros trastornos endocrinos neonatales transitorios	-	-	-	-	-	-	-	-	-	-	-
P74. Otras alteraciones metabólicas y electrolíticas neonatales transitorias	-	-	-	-	-	-	-	-	-	-	-
P76. Otras obstrucciones intestinales del recién nacido	-	-	-	-	-	-	-	-	-	-	-
P77. Enterocolitis necrotizante del feto y del recién nacido	1	1	-	-	-	-	-	-	-	-	-
P78. Otros trastornos perinatales del sistema digestivo	-	-	-	-	-	-	-	-	-	-	-
P80. Hipotermia del recién nacido	-	-	-	-	-	-	-	-	-	-	-
P81. Otras alteraciones de la regulación de la temperatura en el recién nacido	-	-	-	-	-	-	-	-	-	-	-
P83. Otras afecciones de la piel específicas del feto y del recién nacido	-	-	-	-	-	-	-	-	-	-	-
P90. Convulsiones del recién nacido	-	-	-	-	-	-	-	-	-	-	-
P91. Otras alteraciones cerebrales del recién nacido	1	-	-	-	1	-	-	-	-	-	-
P92. Problemas de la ingestión de alimentos del recién nacido	-	-	-	-	-	-	-	-	-	-	-
P93. Reacciones e intoxicaciones debidas a drogas administradas al feto y al recién nacido	-	-	-	-	-	-	-	-	-	-	-
P94. Trastornos del tono muscular en el recién nacido	-	-	-	-	-	-	-	-	-	-	-
P95. Muerte fetal de causa no especificada	-	-	-	-	-	-	-	-	-	-	-
P96. Otras afecciones originadas en el período perinatal	1	1	-	-	-	-	-	-	-	-	-

7.2. Defunciones por edad y causas a 3 caracteres. Hombres.

2001	De 40 a 44 años	De 45 a 49 años	De 50 a 54 años	De 55 a 59 años	De 60 a 64 años	De 65 a 69 años	De 70 a 74 años	De 75 a 79 años	De 80 a 84 años	De 85 y más años
REGIÓN DE MURCIA										
P27. Enfermedad respiratoria crónica originada en el período perinatal	-	-	-	-	-	-	-	-	-	-
P28. Otros problemas respiratorios del recién nacido, originados en el período perinatal	-	-	-	-	-	-	-	-	-	-
P29. Trastornos cardiovasculares originados en el período perinatal	-	-	-	-	-	-	-	-	-	-
P35. Enfermedades virales congénitas	-	-	-	-	-	-	-	-	-	-
P36. Sepsis bacteriana del recién nacido	-	-	-	-	-	-	-	-	-	-
P37. Otras enfermedades infecciosas y parasitarias congénitas	-	-	-	-	-	-	-	-	-	-
P38. Onfalitis del recién nacido con o sin hemorragia leve	-	-	-	-	-	-	-	-	-	-
P39. Otras infecciones específicas del período perinatal	-	-	-	-	-	-	-	-	-	-
P50. Pérdida de sangre fetal	-	-	-	-	-	-	-	-	-	-
P51. Hemorragia umbilical del recién nacido	-	-	-	-	-	-	-	-	-	-
P52. Hemorragia intracraneal no traumática del feto y del recién nacido	-	-	-	-	-	-	-	-	-	-
P53. Enfermedad hemorrágica del feto y del recién nacido	-	-	-	-	-	-	-	-	-	-
P54. Otras hemorragias neonatales	-	-	-	-	-	-	-	-	-	-
P55. Enfermedad hemolítica del feto y del recién nacido	-	-	-	-	-	-	-	-	-	-
P56. Hidropesía fetal debida a enfermedad hemolítica	-	-	-	-	-	-	-	-	-	-
P57. Kernicterus	-	-	-	-	-	-	-	-	-	-
P58. Ictericia neonatal debida a otras hemólisis excesivas	-	-	-	-	-	-	-	-	-	-
P59. Ictericia neonatal por otras causas y por las no especificadas	-	-	-	-	-	-	-	-	-	-
P60. Coagulación intravascular diseminada en el feto y el recién nacido	-	-	-	-	-	-	-	-	-	-
P61. Otros trastornos hematológicos perinatales	-	-	-	-	-	-	-	-	-	-
P70. Trastornos transitorios del metabolismo de los carbohidratos específicos del feto y del recién nacido	-	-	-	-	-	-	-	-	-	-
P71. Trastornos neonatales transitorios del metabolismo del calcio y del magnesio	-	-	-	-	-	-	-	-	-	-
P72. Otros trastornos endocrinos neonatales transitorios	-	-	-	-	-	-	-	-	-	-
P74. Otras alteraciones metabólicas y electrolíticas neonatales transitorias	-	-	-	-	-	-	-	-	-	-
P76. Otras obstrucciones intestinales del recién nacido	-	-	-	-	-	-	-	-	-	-
P77. Enterocolitis necrotizante del feto y del recién nacido	-	-	-	-	-	-	-	-	-	-
P78. Otros trastornos perinatales del sistema digestivo	-	-	-	-	-	-	-	-	-	-
P80. Hipotermia del recién nacido	-	-	-	-	-	-	-	-	-	-
P81. Otras alteraciones de la regulación de la temperatura en el recién nacido	-	-	-	-	-	-	-	-	-	-
P83. Otras afecciones de la piel específicas del feto y del recién nacido	-	-	-	-	-	-	-	-	-	-
P90. Convulsiones del recién nacido	-	-	-	-	-	-	-	-	-	-
P91. Otras alteraciones cerebrales del recién nacido	-	-	-	-	-	-	-	-	-	-
P92. Problemas de la ingestión de alimentos del recién nacido	-	-	-	-	-	-	-	-	-	-
P93. Reacciones e intoxicaciones debidas a drogas administradas al feto y al recién nacido	-	-	-	-	-	-	-	-	-	-
P94. Trastornos del tono muscular en el recién nacido	-	-	-	-	-	-	-	-	-	-
P95. Muerte fetal de causa no especificada	-	-	-	-	-	-	-	-	-	-
P96. Otras afecciones originadas en el período perinatal	-	-	-	-	-	-	-	-	-	-

7.2. Defunciones por edad y causas a 3 caracteres. Hombres.

2001											
REGIÓN DE MURCIA	Total	Menos de un año	De 1 a 4 años	De 5 a 9 años	De 10 a 14 años	De 15 a 19 años	De 20 a 24 años	De 25 a 29 años	De 30 a 34 años	De 35 a 39 años	
Q00. Anencefalia y malformaciones congénitas similares	1	1	-	-	-	-	-	-	-	-	-
Q01. Encefalocele	-	-	-	-	-	-	-	-	-	-	-
Q02. Microcefalia	-	-	-	-	-	-	-	-	-	-	-
Q03. Hidrocéfalo congénito	-	-	-	-	-	-	-	-	-	-	-
Q04. Otras malformaciones congénitas del encéfalo	2	1	1	-	-	-	-	-	-	-	-
Q05. Espina bífida	-	-	-	-	-	-	-	-	-	-	-
Q06. Otras malformaciones congénitas de la médula espinal	-	-	-	-	-	-	-	-	-	-	-
Q07. Otras malformaciones congénitas del sistema nervioso	-	-	-	-	-	-	-	-	-	-	-
Q10. Malformaciones congénitas de los párpados, del aparato lagrimal y de la órbita	-	-	-	-	-	-	-	-	-	-	-
Q11. Anoftalmía, microftalmía y macroftalmía	-	-	-	-	-	-	-	-	-	-	-
Q12. Malformaciones congénitas del cristalino	-	-	-	-	-	-	-	-	-	-	-
Q13. Malformaciones congénitas del segmento anterior del ojo	-	-	-	-	-	-	-	-	-	-	-
Q14. Malformaciones congénitas del segmento posterior del ojo	-	-	-	-	-	-	-	-	-	-	-
Q15. Otras malformaciones congénitas del ojo	-	-	-	-	-	-	-	-	-	-	-
Q16. Malformaciones congénitas del oído que causan alteración de la audición	-	-	-	-	-	-	-	-	-	-	-
Q17. Otras malformaciones congénitas del oído	-	-	-	-	-	-	-	-	-	-	-
Q18. Otras malformaciones congénitas de la cara y del cuello	-	-	-	-	-	-	-	-	-	-	-
Q20. Malformaciones congénitas de las cámaras cardíacas y sus conexiones	-	-	-	-	-	-	-	-	-	-	-
Q21. Malformaciones congénitas de los tabiques cardíacos	-	-	-	-	-	-	-	-	-	-	-
Q22. Malformaciones congénitas de las válvulas pulmonar y tricúspide	1	1	-	-	-	-	-	-	-	-	-
Q23. Malformaciones congénitas de las válvulas aórtica y mitral	-	-	-	-	-	-	-	-	-	-	-
Q24. Otras malformaciones congénitas del corazón	7	6	-	-	1	-	-	-	-	-	-
Q25. Malformaciones congénitas de las grandes arterias	-	-	-	-	-	-	-	-	-	-	-
Q26. Malformaciones congénitas de las grandes venas	-	-	-	-	-	-	-	-	-	-	-
Q27. Otras malformaciones congénitas del sistema vascular periférico	-	-	-	-	-	-	-	-	-	-	-
Q28. Otras malformaciones congénitas del sistema circulatorio	2	-	-	-	-	-	-	-	1	-	-
Q30. Malformaciones congénitas de la nariz	-	-	-	-	-	-	-	-	-	-	-
Q31. Malformaciones congénitas de la laringe	-	-	-	-	-	-	-	-	-	-	-
Q32. Malformaciones congénitas de la tráquea y de los bronquios	-	-	-	-	-	-	-	-	-	-	-
Q33. Malformaciones congénitas del pulmón	-	-	-	-	-	-	-	-	-	-	-
Q34. Otras malformaciones congénitas del sistema respiratorio	-	-	-	-	-	-	-	-	-	-	-
Q35. Fisura del paladar	-	-	-	-	-	-	-	-	-	-	-
Q36. Labio leporino	-	-	-	-	-	-	-	-	-	-	-
Q37. Fisura del paladar con labio leporino	-	-	-	-	-	-	-	-	-	-	-
Q38. Otras malformaciones congénitas de la lengua, de la boca y de la faringe	-	-	-	-	-	-	-	-	-	-	-
Q39. Malformaciones congénitas del esófago	-	-	-	-	-	-	-	-	-	-	-
Q40. Otras malformaciones congénitas de la parte superior del tubo digestivo	-	-	-	-	-	-	-	-	-	-	-
Q41. Ausencia, atresia y estenosis congénita del intestino delgado	2	2	-	-	-	-	-	-	-	-	-
Q42. Ausencia, atresia y estenosis congénita del intestino grueso	-	-	-	-	-	-	-	-	-	-	-
Q43. Otras malformaciones congénitas del intestino	1	1	-	-	-	-	-	-	-	-	-
Q44. Malformaciones congénitas de la vesícula biliar, de los conductos biliares y del hígado	1	1	-	-	-	-	-	-	-	-	-

7.2. Defunciones por edad y causas a 3 caracteres. Hombres.

2001	De 40 a 44 años	De 45 a 49 años	De 50 a 54 años	De 55 a 59 años	De 60 a 64 años	De 65 a 69 años	De 70 a 74 años	De 75 a 79 años	De 80 a 84 años	De 85 y más años
REGIÓN DE MURCIA										
Q00. Anencefalia y malformaciones congénitas similares	-	-	-	-	-	-	-	-	-	-
Q01. Encefalocele	-	-	-	-	-	-	-	-	-	-
Q02. Microcefalia	-	-	-	-	-	-	-	-	-	-
Q03. Hidrocéfalo congénito	-	-	-	-	-	-	-	-	-	-
Q04. Otras malformaciones congénitas del encéfalo	-	-	-	-	-	-	-	-	-	-
Q05. Espina bífida	-	-	-	-	-	-	-	-	-	-
Q06. Otras malformaciones congénitas de la médula espinal	-	-	-	-	-	-	-	-	-	-
Q07. Otras malformaciones congénitas del sistema nervioso	-	-	-	-	-	-	-	-	-	-
Q10. Malformaciones congénitas de los párpados, del aparato lagrimal y de la órbita	-	-	-	-	-	-	-	-	-	-
Q11. Anoftalmía, microftalmía y macroftalmía	-	-	-	-	-	-	-	-	-	-
Q12. Malformaciones congénitas del cristalino	-	-	-	-	-	-	-	-	-	-
Q13. Malformaciones congénitas del segmento anterior del ojo	-	-	-	-	-	-	-	-	-	-
Q14. Malformaciones congénitas del segmento posterior del ojo	-	-	-	-	-	-	-	-	-	-
Q15. Otras malformaciones congénitas del ojo	-	-	-	-	-	-	-	-	-	-
Q16. Malformaciones congénitas del oído que causan alteración de la audición	-	-	-	-	-	-	-	-	-	-
Q17. Otras malformaciones congénitas del oído	-	-	-	-	-	-	-	-	-	-
Q18. Otras malformaciones congénitas de la cara y del cuello	-	-	-	-	-	-	-	-	-	-
Q20. Malformaciones congénitas de las cámaras cardíacas y sus conexiones	-	-	-	-	-	-	-	-	-	-
Q21. Malformaciones congénitas de los tabiques cardíacos	-	-	-	-	-	-	-	-	-	-
Q22. Malformaciones congénitas de las válvulas pulmonar y tricúspide	-	-	-	-	-	-	-	-	-	-
Q23. Malformaciones congénitas de las válvulas aórtica y mitral	-	-	-	-	-	-	-	-	-	-
Q24. Otras malformaciones congénitas del corazón	-	-	-	-	-	-	-	-	-	-
Q25. Malformaciones congénitas de las grandes arterias	-	-	-	-	-	-	-	-	-	-
Q26. Malformaciones congénitas de las grandes venas	-	-	-	-	-	-	-	-	-	-
Q27. Otras malformaciones congénitas del sistema vascular periférico	-	-	-	-	-	-	-	-	-	-
Q28. Otras malformaciones congénitas del sistema circulatorio	-	-	-	-	-	-	1	-	-	-
Q30. Malformaciones congénitas de la nariz	-	-	-	-	-	-	-	-	-	-
Q31. Malformaciones congénitas de la laringe	-	-	-	-	-	-	-	-	-	-
Q32. Malformaciones congénitas de la tráquea y de los bronquios	-	-	-	-	-	-	-	-	-	-
Q33. Malformaciones congénitas del pulmón	-	-	-	-	-	-	-	-	-	-
Q34. Otras malformaciones congénitas del sistema respiratorio	-	-	-	-	-	-	-	-	-	-
Q35. Fisura del paladar	-	-	-	-	-	-	-	-	-	-
Q36. Labio leporino	-	-	-	-	-	-	-	-	-	-
Q37. Fisura del paladar con labio leporino	-	-	-	-	-	-	-	-	-	-
Q38. Otras malformaciones congénitas de la lengua, de la boca y de la faringe	-	-	-	-	-	-	-	-	-	-
Q39. Malformaciones congénitas del esófago	-	-	-	-	-	-	-	-	-	-
Q40. Otras malformaciones congénitas de la parte superior del tubo digestivo	-	-	-	-	-	-	-	-	-	-
Q41. Ausencia, atresia y estenosis congénita del intestino delgado	-	-	-	-	-	-	-	-	-	-
Q42. Ausencia, atresia y estenosis congénita del intestino grueso	-	-	-	-	-	-	-	-	-	-
Q43. Otras malformaciones congénitas del intestino	-	-	-	-	-	-	-	-	-	-
Q44. Malformaciones congénitas de la vesícula biliar, de los conductos biliares y del hígado	-	-	-	-	-	-	-	-	-	-

7.2. Defunciones por edad y causas a 3 caracteres. Hombres.

2001										
REGIÓN DE MURCIA	Total	Menos de un año	De 1 a 4 años	De 5 a 9 años	De 10 a 14 años	De 15 a 19 años	De 20 a 24 años	De 25 a 29 años	De 30 a 34 años	De 35 a 39 años
Q45. Otras malformaciones congénitas del sistema digestivo	-	-	-	-	-	-	-	-	-	-
Q50. Malformaciones congénitas de los ovarios, de las trompas de Falopio y de los ligamentos anchos	-	-	-	-	-	-	-	-	-	-
Q51. Malformaciones congénitas del útero y del cuello uterino	-	-	-	-	-	-	-	-	-	-
Q52. Otras malformaciones congénitas de los órganos genitales femeninos	-	-	-	-	-	-	-	-	-	-
Q53. Testículo no descendido	-	-	-	-	-	-	-	-	-	-
Q54. Hipospadias	-	-	-	-	-	-	-	-	-	-
Q55. Otras malformaciones congénitas de los órganos genitales masculinos	-	-	-	-	-	-	-	-	-	-
Q56. Sexo indeterminado y pseudohermafroditismo	-	-	-	-	-	-	-	-	-	-
Q60. Agenesia renal y otras malformaciones hipoplásicas del riñón	2	1	-	-	-	-	-	-	-	-
Q61. Enfermedad quística del riñón	-	-	-	-	-	-	-	-	-	-
Q62. Defectos obstructivos congénitos de la pelvis renal y malformaciones congénitas del uréter	-	-	-	-	-	-	-	-	-	-
Q63. Otras malformaciones congénitas del riñón	-	-	-	-	-	-	-	-	-	-
Q64. Otras malformaciones congénitas del sistema urinario	-	-	-	-	-	-	-	-	-	-
Q65. Deformidades congénitas de la cadera	-	-	-	-	-	-	-	-	-	-
Q66. Deformidades congénitas de los pies	-	-	-	-	-	-	-	-	-	-
Q67. Deformidades osteomusculares congénitas de la cabeza, de la cara, de la columna vertebral y del tórax	-	-	-	-	-	-	-	-	-	-
Q68. Otras deformidades osteomusculares congénitas	-	-	-	-	-	-	-	-	-	-
Q69. Polidactilia	-	-	-	-	-	-	-	-	-	-
Q70. Sindactilia	-	-	-	-	-	-	-	-	-	-
Q71. Defectos por reducción del miembro superior	-	-	-	-	-	-	-	-	-	-
Q72. Defectos por reducción del miembro inferior	-	-	-	-	-	-	-	-	-	-
Q73. Defectos por reducción de miembro no especificado	-	-	-	-	-	-	-	-	-	-
Q74. Otras anomalías congénitas del (de los) miembro(s)	-	-	-	-	-	-	-	-	-	-
Q75. Otras malformaciones congénitas de los huesos del cráneo y de la cara	-	-	-	-	-	-	-	-	-	-
Q76. Malformaciones congénitas de la columna vertebral y tórax óseo	-	-	-	-	-	-	-	-	-	-
Q77. Osteocondrodisplasia con defecto del crecimiento de los huesos largos y de la columna vertebral	-	-	-	-	-	-	-	-	-	-
Q78. Otras osteocondrodisplasias	-	-	-	-	-	-	-	-	-	-
Q79. Malformaciones congénitas del sistema osteomuscular, no clasificadas en otra parte	-	-	-	-	-	-	-	-	-	-
Q80. Ictiosis congénita	-	-	-	-	-	-	-	-	-	-
Q81. Epidermólisis bullosa	-	-	-	-	-	-	-	-	-	-
Q82. Otras malformaciones congénitas de la piel	-	-	-	-	-	-	-	-	-	-
Q83. Malformaciones congénitas de la mama	-	-	-	-	-	-	-	-	-	-
Q84. Otras malformaciones congénitas de las faneras	-	-	-	-	-	-	-	-	-	-
Q85. Facomatosis, no clasificada en otra parte	-	-	-	-	-	-	-	-	-	-
Q86. Síndromes de malformaciones congénitas debidos a causas exógenas conocidas, no clasificados en otra parte	-	-	-	-	-	-	-	-	-	-
Q87. Otros síndromes de malformaciones congénitas especificados que afectan múltiples sistemas	1	1	-	-	-	-	-	-	-	-
Q89. Otras malformaciones congénitas, no clasificadas en otra parte	3	2	-	-	-	-	-	-	-	-
Q90. Síndrome de Down	2	-	-	-	-	-	-	-	1	-
Q91. Síndrome de Edwards y síndrome de Patau	2	2	-	-	-	-	-	-	-	-

7.2. Defunciones por edad y causas a 3 caracteres. Hombres.

2001	De 40 a 44 años	De 45 a 49 años	De 50 a 54 años	De 55 a 59 años	De 60 a 64 años	De 65 a 69 años	De 70 a 74 años	De 75 a 79 años	De 80 a 84 años	De 85 y más años
REGIÓN DE MURCIA										
Q45. Otras malformaciones congénitas del sistema digestivo	-	-	-	-	-	-	-	-	-	-
Q50. Malformaciones congénitas de los ovarios, de las trompas de Falopio y de los ligamentos anchos	-	-	-	-	-	-	-	-	-	-
Q51. Malformaciones congénitas del útero y del cuello uterino	-	-	-	-	-	-	-	-	-	-
Q52. Otras malformaciones congénitas de los órganos genitales femeninos	-	-	-	-	-	-	-	-	-	-
Q53. Testículo no descendido	-	-	-	-	-	-	-	-	-	-
Q54. Hipospadias	-	-	-	-	-	-	-	-	-	-
Q55. Otras malformaciones congénitas de los órganos genitales masculinos	-	-	-	-	-	-	-	-	-	-
Q56. Sexo indeterminado y pseudohermafroditismo	-	-	-	-	-	-	-	-	-	-
Q60. Agenesia renal y otras malformaciones hipoplásicas del riñón	-	-	-	-	-	-	1	-	-	-
Q61. Enfermedad quística del riñón	-	-	-	-	-	-	-	-	-	-
Q62. Defectos obstructivos congénitos de la pelvis renal y malformaciones congénitas del uréter	-	-	-	-	-	-	-	-	-	-
Q63. Otras malformaciones congénitas del riñón	-	-	-	-	-	-	-	-	-	-
Q64. Otras malformaciones congénitas del sistema urinario	-	-	-	-	-	-	-	-	-	-
Q65. Deformidades congénitas de la cadera	-	-	-	-	-	-	-	-	-	-
Q66. Deformidades congénitas de los pies	-	-	-	-	-	-	-	-	-	-
Q67. Deformidades osteomusculares congénitas de la cabeza, de la cara, de la columna vertebral y del tórax	-	-	-	-	-	-	-	-	-	-
Q68. Otras deformidades osteomusculares congénitas	-	-	-	-	-	-	-	-	-	-
Q69. Polidactilia	-	-	-	-	-	-	-	-	-	-
Q70. Sindactilia	-	-	-	-	-	-	-	-	-	-
Q71. Defectos por reducción del miembro superior	-	-	-	-	-	-	-	-	-	-
Q72. Defectos por reducción del miembro inferior	-	-	-	-	-	-	-	-	-	-
Q73. Defectos por reducción de miembro no especificado	-	-	-	-	-	-	-	-	-	-
Q74. Otras anomalías congénitas del (de los) miembro(s)	-	-	-	-	-	-	-	-	-	-
Q75. Otras malformaciones congénitas de los huesos del cráneo y de la cara	-	-	-	-	-	-	-	-	-	-
Q76. Malformaciones congénitas de la columna vertebral y tórax óseo	-	-	-	-	-	-	-	-	-	-
Q77. Osteocondrodisplasia con defecto del crecimiento de los huesos largos y de la columna vertebral	-	-	-	-	-	-	-	-	-	-
Q78. Otras osteocondrodisplasias	-	-	-	-	-	-	-	-	-	-
Q79. Malformaciones congénitas del sistema osteomuscular, no clasificadas en otra parte	-	-	-	-	-	-	-	-	-	-
Q80. Ictiosis congénita	-	-	-	-	-	-	-	-	-	-
Q81. Epidermólisis bullosa	-	-	-	-	-	-	-	-	-	-
Q82. Otras malformaciones congénitas de la piel	-	-	-	-	-	-	-	-	-	-
Q83. Malformaciones congénitas de la mama	-	-	-	-	-	-	-	-	-	-
Q84. Otras malformaciones congénitas de las faneras	-	-	-	-	-	-	-	-	-	-
Q85. Facomatosis, no clasificada en otra parte	-	-	-	-	-	-	-	-	-	-
Q86. Síndromes de malformaciones congénitas debidos a causas exógenas conocidas, no clasificados en otra parte	-	-	-	-	-	-	-	-	-	-
Q87. Otros síndromes de malformaciones congénitas especificados que afectan múltiples sistemas	-	-	-	-	-	-	-	-	-	-
Q89. Otras malformaciones congénitas, no clasificadas en otra parte	-	-	-	-	-	-	1	-	-	-
Q90. Síndrome de Down	1	-	-	-	-	-	-	-	-	-
Q91. Síndrome de Edwards y síndrome de Patau	-	-	-	-	-	-	-	-	-	-

7.2. Defunciones por edad y causas a 3 caracteres. Hombres.

2001	Total	Menos de un año	De 1 a 4 años	De 5 a 9 años	De 10 a 14 años	De 15 a 19 años	De 20 a 24 años	De 25 a 29 años	De 30 a 34 años	De 35 a 39 años
REGIÓN DE MURCIA										
Q92. Otras trisomías y trisomías parciales de los autosomas, no clasificadas en otra parte	-	-	-	-	-	-	-	-	-	-
Q93. Monosomías y supresiones de los autosomas, no clasificadas en otra parte	-	-	-	-	-	-	-	-	-	-
Q95. Reordenamientos equilibrados y marcadores estructurales, no clasificados en otra parte	-	-	-	-	-	-	-	-	-	-
Q96. Síndrome de Turner	-	-	-	-	-	-	-	-	-	-
Q97. Otras anomalías de los cromosomas sexuales, con fenotipo femenino, no clasificadas en otra parte	-	-	-	-	-	-	-	-	-	-
Q98. Otras anomalías de los cromosomas sexuales, con fenotipo masculino, no clasificadas en otra parte	-	-	-	-	-	-	-	-	-	-
Q99. Otras anomalías cromosómicas, no clasificadas en otra parte	-	-	-	-	-	-	-	-	-	-
R00. Anormalidades del latido cardíaco	-	-	-	-	-	-	-	-	-	-
R01. Soplos y otros sonidos cardíacos	-	-	-	-	-	-	-	-	-	-
R02. Gangrena, no clasificada en otra parte	-	-	-	-	-	-	-	-	-	-
R03. Lectura de presión sanguínea anormal, sin diagnóstico	-	-	-	-	-	-	-	-	-	-
R04. Hemorragias de las vías respiratorias	-	-	-	-	-	-	-	-	-	-
R05. Tos	-	-	-	-	-	-	-	-	-	-
R06. Anormalidades de la respiración	-	-	-	-	-	-	-	-	-	-
R07. Dolor de garganta y en el pecho	-	-	-	-	-	-	-	-	-	-
R09. Otros síntomas y signos que involucran los sistemas circulatorio y respiratorio	7	-	-	-	-	-	-	-	2	-
R10. Dolor abdominal y pélvico	1	-	-	-	-	-	-	-	-	-
R11. Náusea y vómito	-	-	-	-	-	-	-	-	-	-
R12. Acidez	-	-	-	-	-	-	-	-	-	-
R13. Disfagia	-	-	-	-	-	-	-	-	-	-
R14. Flatulencia y afecciones afines	-	-	-	-	-	-	-	-	-	-
R15. Incontinencia fecal	-	-	-	-	-	-	-	-	-	-
R16. Hepatomegalia y esplenomegalia, no clasificadas en otra parte	-	-	-	-	-	-	-	-	-	-
R17. Ictericia no especificada	-	-	-	-	-	-	-	-	-	-
R18. Ascitis	-	-	-	-	-	-	-	-	-	-
R19. Otros síntomas y signos que involucran el sistema digestivo y el abdomen	-	-	-	-	-	-	-	-	-	-
R20. Alteraciones de la sensibilidad cutánea	-	-	-	-	-	-	-	-	-	-
R21. Salpullido y otras erupciones cutáneas no especificadas	-	-	-	-	-	-	-	-	-	-
R22. Tumefacción, masa o prominencia de la piel y del tejido subcutáneo localizadas	1	-	-	-	-	-	-	-	-	-
R23. Otros cambios en la piel	-	-	-	-	-	-	-	-	-	-
R25. Movimientos involuntarios anormales	-	-	-	-	-	-	-	-	-	-
R26. Anormalidades de la marcha y de la movilidad	-	-	-	-	-	-	-	-	-	-
R27. Otras fallas de coordinación	-	-	-	-	-	-	-	-	-	-
R29. Otros síntomas y signos que involucran los sistemas nervioso y osteomuscular	-	-	-	-	-	-	-	-	-	-
R30. Dolor asociado con la micción	-	-	-	-	-	-	-	-	-	-
R31. Hematuria, no especificada	-	-	-	-	-	-	-	-	-	-
R32. Incontinencia urinaria, no especificada	-	-	-	-	-	-	-	-	-	-
R33. Retención de orina	-	-	-	-	-	-	-	-	-	-
R34. Anuria y oliguria	-	-	-	-	-	-	-	-	-	-
R35. Poliuria	-	-	-	-	-	-	-	-	-	-
R36. Descarga uretral	-	-	-	-	-	-	-	-	-	-
R39. Otros síntomas y signos que involucran el sistema urinario	-	-	-	-	-	-	-	-	-	-
R40. Somnolencia, estupor y coma	-	-	-	-	-	-	-	-	-	-
R41. Otros síntomas y signos que involucran la función cognoscitiva y la conciencia	-	-	-	-	-	-	-	-	-	-
R42. Mareo y desvanecimiento	-	-	-	-	-	-	-	-	-	-
R43. Trastornos del olfato y del gusto	-	-	-	-	-	-	-	-	-	-
R44. Otros síntomas y signos que involucran las sensaciones y percepciones generales	-	-	-	-	-	-	-	-	-	-

7.2. Defunciones por edad y causas a 3 caracteres. Hombres.

2001	De 40 a 44 años	De 45 a 49 años	De 50 a 54 años	De 55 a 59 años	De 60 a 64 años	De 65 a 69 años	De 70 a 74 años	De 75 a 79 años	De 80 a 84 años	De 85 y más años
REGIÓN DE MURCIA										
Q92. Otras trisomías y trisomías parciales de los autosomas, no clasificadas en otra parte	-	-	-	-	-	-	-	-	-	-
Q93. Monosomías y supresiones de los autosomas, no clasificadas en otra parte	-	-	-	-	-	-	-	-	-	-
Q95. Reordenamientos equilibrados y marcadores estructurales, no clasificados en otra parte	-	-	-	-	-	-	-	-	-	-
Q96. Síndrome de Turner	-	-	-	-	-	-	-	-	-	-
Q97. Otras anomalías de los cromosomas sexuales, con fenotipo femenino, no clasificadas en otra parte	-	-	-	-	-	-	-	-	-	-
Q98. Otras anomalías de los cromosomas sexuales, con fenotipo masculino, no clasificadas en otra parte	-	-	-	-	-	-	-	-	-	-
Q99. Otras anomalías cromosómicas, no clasificadas en otra parte	-	-	-	-	-	-	-	-	-	-
R00. Anormalidades del latido cardíaco	-	-	-	-	-	-	-	-	-	-
R01. Soplos y otros sonidos cardíacos	-	-	-	-	-	-	-	-	-	-
R02. Gangrena, no clasificada en otra parte	-	-	-	-	-	-	-	-	-	-
R03. Lectura de presión sanguínea anormal, sin diagnóstico	-	-	-	-	-	-	-	-	-	-
R04. Hemorragias de las vías respiratorias	-	-	-	-	-	-	-	-	-	-
R05. Tos	-	-	-	-	-	-	-	-	-	-
R06. Anormalidades de la respiración	-	-	-	-	-	-	-	-	-	-
R07. Dolor de garganta y en el pecho	-	-	-	-	-	-	-	-	-	-
R09. Otros síntomas y signos que involucran los sistemas circulatorio y respiratorio	-	-	1	-	-	-	-	1	1	2
R10. Dolor abdominal y pélvico	-	-	-	-	-	-	-	-	1	-
R11. Náusea y vómito	-	-	-	-	-	-	-	-	-	-
R12. Acidez	-	-	-	-	-	-	-	-	-	-
R13. Disfagia	-	-	-	-	-	-	-	-	-	-
R14. Flatulencia y afecciones afines	-	-	-	-	-	-	-	-	-	-
R15. Incontinencia fecal	-	-	-	-	-	-	-	-	-	-
R16. Hepatomegalia y esplenomegalia, no clasificadas en otra parte	-	-	-	-	-	-	-	-	-	-
R17. Ictericia no especificada	-	-	-	-	-	-	-	-	-	-
R18. Ascitis	-	-	-	-	-	-	-	-	-	-
R19. Otros síntomas y signos que involucran el sistema digestivo y el abdomen	-	-	-	-	-	-	-	-	-	-
R20. Alteraciones de la sensibilidad cutánea	-	-	-	-	-	-	-	-	-	-
R21. Salpullido y otras erupciones cutáneas no especificadas	-	-	-	-	-	-	-	-	-	-
R22. Tumefacción, masa o prominencia de la piel y del tejido subcutáneo localizadas	-	-	1	-	-	-	-	-	-	-
R23. Otros cambios en la piel	-	-	-	-	-	-	-	-	-	-
R25. Movimientos involuntarios anormales	-	-	-	-	-	-	-	-	-	-
R26. Anormalidades de la marcha y de la movilidad	-	-	-	-	-	-	-	-	-	-
R27. Otras fallas de coordinación	-	-	-	-	-	-	-	-	-	-
R29. Otros síntomas y signos que involucran los sistemas nervioso y osteomuscular	-	-	-	-	-	-	-	-	-	-
R30. Dolor asociado con la micción	-	-	-	-	-	-	-	-	-	-
R31. Hematuria, no especificada	-	-	-	-	-	-	-	-	-	-
R32. Incontinencia urinaria, no especificada	-	-	-	-	-	-	-	-	-	-
R33. Retención de orina	-	-	-	-	-	-	-	-	-	-
R34. Anuria y oliguria	-	-	-	-	-	-	-	-	-	-
R35. Poliuria	-	-	-	-	-	-	-	-	-	-
R36. Descarga uretral	-	-	-	-	-	-	-	-	-	-
R39. Otros síntomas y signos que involucran el sistema urinario	-	-	-	-	-	-	-	-	-	-
R40. Somnolencia, estupor y coma	-	-	-	-	-	-	-	-	-	-
R41. Otros síntomas y signos que involucran la función cognoscitiva y la conciencia	-	-	-	-	-	-	-	-	-	-
R42. Mareo y desvanecimiento	-	-	-	-	-	-	-	-	-	-
R43. Trastornos del olfato y del gusto	-	-	-	-	-	-	-	-	-	-
R44. Otros síntomas y signos que involucran las sensaciones y percepciones generales	-	-	-	-	-	-	-	-	-	-

7.2. Defunciones por edad y causas a 3 caracteres. Hombres.

2001	Total	Menos de un año	De 1 a 4 años	De 5 a 9 años	De 10 a 14 años	De 15 a 19 años	De 20 a 24 años	De 25 a 29 años	De 30 a 34 años	De 35 a 39 años
REGIÓN DE MURCIA										
R45. Síntomas y signos que involucran el estado emocional	-	-	-	-	-	-	-	-	-	-
R46. Síntomas y signos que involucran la apariencia y el comportamiento	-	-	-	-	-	-	-	-	-	-
R47. Alteraciones del habla, no clasificadas en otra parte	-	-	-	-	-	-	-	-	-	-
R48. Dislexia y otras disfunciones simbólicas, no clasificadas en otra parte	-	-	-	-	-	-	-	-	-	-
R49. Alteraciones de la voz	-	-	-	-	-	-	-	-	-	-
R50. Fiebre de origen desconocido	-	-	-	-	-	-	-	-	-	-
R51. Cefalea	-	-	-	-	-	-	-	-	-	-
R52. Dolor, no clasificado en otra parte	-	-	-	-	-	-	-	-	-	-
R53. Malestar y fatiga	-	-	-	-	-	-	-	-	-	-
R54. Senilidad	32	-	-	-	-	-	-	-	-	-
R55. Síncope y colapso	-	-	-	-	-	-	-	-	-	-
R56. Convulsiones, no clasificadas en otra parte	-	-	-	-	-	-	-	-	-	-
R57. Choque, no clasificado en otra parte	1	-	-	-	-	-	-	-	-	-
R58. Hemorragia, no clasificada en otra parte	-	-	-	-	-	-	-	-	-	-
R59. Adenomegalia	-	-	-	-	-	-	-	-	-	-
R60. Edema, no clasificado en otra parte	-	-	-	-	-	-	-	-	-	-
R61. Hiperhidrosis	-	-	-	-	-	-	-	-	-	-
R62. Falta del desarrollo fisiológico normal esperado	-	-	-	-	-	-	-	-	-	-
R63. Síntomas y signos concernientes a la alimentación y a la ingestión de líquidos	-	-	-	-	-	-	-	-	-	-
R64. Caquexia	3	-	-	-	-	-	-	-	-	-
R68. Otros síntomas y signos generales	-	-	-	-	-	-	-	-	-	-
R69. Causas de morbilidad desconocidas y no especificadas	-	-	-	-	-	-	-	-	-	-
R70. Velocidad de eritrosedimentación elevada y otras anomalías de la viscosidad del plasma	-	-	-	-	-	-	-	-	-	-
R71. Anormalidad de los eritrocitos	-	-	-	-	-	-	-	-	-	-
R72. Anormalidades de los leucocitos, no clasificadas en otra parte	-	-	-	-	-	-	-	-	-	-
R73. Nivel elevado de glucosa en sangre	-	-	-	-	-	-	-	-	-	-
R74. Nivel anormal de enzimas en suero	-	-	-	-	-	-	-	-	-	-
R75. Evidencias de laboratorio del virus de la inmunodeficiencia humana [VIH]	1	-	-	-	-	-	-	-	-	-
R76. Otros hallazgos inmunológicos anormales en suero	-	-	-	-	-	-	-	-	-	-
R77. Otras anomalías de las proteínas plasmáticas	-	-	-	-	-	-	-	-	-	-
R78. Hallazgo de drogas y otras sustancias que normalmente no se encuentran en la sangre	-	-	-	-	-	-	-	-	-	-
R79. Otros hallazgos anormales en la química sanguínea	-	-	-	-	-	-	-	-	-	-
R80. Proteinuria aislada	-	-	-	-	-	-	-	-	-	-
R81. Glucosuria	-	-	-	-	-	-	-	-	-	-
R82. Otros hallazgos anormales en la orina	-	-	-	-	-	-	-	-	-	-
R83. Hallazgos anormales en el líquido cefalorraquídeo	-	-	-	-	-	-	-	-	-	-
R84. Hallazgos anormales en muestras tomadas de órganos respiratorios y torácicos	-	-	-	-	-	-	-	-	-	-
R85. Hallazgos anormales en muestras tomadas de órganos digestivos y de la cavidad abdominal	-	-	-	-	-	-	-	-	-	-
R86. Hallazgos anormales en muestras tomadas de órganos genitales masculinos	-	-	-	-	-	-	-	-	-	-
R87. Hallazgos anormales en muestras tomadas de órganos genitales femeninos	-	-	-	-	-	-	-	-	-	-
R89. Hallazgos anormales en muestras tomadas de otros órganos, sistemas y tejidos	-	-	-	-	-	-	-	-	-	-
R90. Hallazgos anormales en diagnóstico por imagen del sistema nervioso central	-	-	-	-	-	-	-	-	-	-
R91. Hallazgos anormales en diagnóstico por imagen del pulmón	-	-	-	-	-	-	-	-	-	-

7.2. Defunciones por edad y causas a 3 caracteres. Hombres.

2001	De 40 a 44 años	De 45 a 49 años	De 50 a 54 años	De 55 a 59 años	De 60 a 64 años	De 65 a 69 años	De 70 a 74 años	De 75 a 79 años	De 80 a 84 años	De 85 y más años
REGIÓN DE MURCIA										
R45. Síntomas y signos que involucran el estado emocional	-	-	-	-	-	-	-	-	-	-
R46. Síntomas y signos que involucran la apariencia y el comportamiento	-	-	-	-	-	-	-	-	-	-
R47. Alteraciones del habla, no clasificadas en otra parte	-	-	-	-	-	-	-	-	-	-
R48. Dislexia y otras disfunciones simbólicas, no clasificadas en otra parte	-	-	-	-	-	-	-	-	-	-
R49. Alteraciones de la voz	-	-	-	-	-	-	-	-	-	-
R50. Fiebre de origen desconocido	-	-	-	-	-	-	-	-	-	-
R51. Cefalea	-	-	-	-	-	-	-	-	-	-
R52. Dolor, no clasificado en otra parte	-	-	-	-	-	-	-	-	-	-
R53. Malestar y fatiga	-	-	-	-	-	-	-	-	-	-
R54. Senilidad	-	-	-	-	-	-	-	3	4	25
R55. Síncope y colapso	-	-	-	-	-	-	-	-	-	-
R56. Convulsiones, no clasificadas en otra parte	-	-	-	-	-	-	-	-	-	-
R57. Choque, no clasificado en otra parte	-	-	-	1	-	-	-	-	-	-
R58. Hemorragia, no clasificada en otra parte	-	-	-	-	-	-	-	-	-	-
R59. Adenomegalia	-	-	-	-	-	-	-	-	-	-
R60. Edema, no clasificado en otra parte	-	-	-	-	-	-	-	-	-	-
R61. Hiperhidrosis	-	-	-	-	-	-	-	-	-	-
R62. Falta del desarrollo fisiológico normal esperado	-	-	-	-	-	-	-	-	-	-
R63. Síntomas y signos concernientes a la alimentación y a la ingestión de líquidos	-	-	-	-	-	-	-	-	-	-
R64. Caquexia	-	-	-	-	-	-	-	-	1	2
R68. Otros síntomas y signos generales	-	-	-	-	-	-	-	-	-	-
R69. Causas de morbilidad desconocidas y no especificadas	-	-	-	-	-	-	-	-	-	-
R70. Velocidad de eritrosedimentación elevada y otras anomalías de la viscosidad del plasma	-	-	-	-	-	-	-	-	-	-
R71. Anormalidad de los eritrocitos	-	-	-	-	-	-	-	-	-	-
R72. Anormalidades de los leucocitos, no clasificadas en otra parte	-	-	-	-	-	-	-	-	-	-
R73. Nivel elevado de glucosa en sangre	-	-	-	-	-	-	-	-	-	-
R74. Nivel anormal de enzimas en suero	-	-	-	-	-	-	-	-	-	-
R75. Evidencias de laboratorio del virus de la inmunodeficiencia humana [VIH]	-	-	-	-	-	-	1	-	-	-
R76. Otros hallazgos inmunológicos anormales en suero	-	-	-	-	-	-	-	-	-	-
R77. Otras anomalías de las proteínas plasmáticas	-	-	-	-	-	-	-	-	-	-
R78. Hallazgo de drogas y otras sustancias que normalmente no se encuentran en la sangre	-	-	-	-	-	-	-	-	-	-
R79. Otros hallazgos anormales en la química sanguínea	-	-	-	-	-	-	-	-	-	-
R80. Proteinuria aislada	-	-	-	-	-	-	-	-	-	-
R81. Glucosuria	-	-	-	-	-	-	-	-	-	-
R82. Otros hallazgos anormales en la orina	-	-	-	-	-	-	-	-	-	-
R83. Hallazgos anormales en el líquido cefalorraquídeo	-	-	-	-	-	-	-	-	-	-
R84. Hallazgos anormales en muestras tomadas de órganos respiratorios y torácicos	-	-	-	-	-	-	-	-	-	-
R85. Hallazgos anormales en muestras tomadas de órganos digestivos y de la cavidad abdominal	-	-	-	-	-	-	-	-	-	-
R86. Hallazgos anormales en muestras tomadas de órganos genitales masculinos	-	-	-	-	-	-	-	-	-	-
R87. Hallazgos anormales en muestras tomadas de órganos genitales femeninos	-	-	-	-	-	-	-	-	-	-
R89. Hallazgos anormales en muestras tomadas de otros órganos, sistemas y tejidos	-	-	-	-	-	-	-	-	-	-
R90. Hallazgos anormales en diagnóstico por imagen del sistema nervioso central	-	-	-	-	-	-	-	-	-	-
R91. Hallazgos anormales en diagnóstico por imagen del pulmón	-	-	-	-	-	-	-	-	-	-

7.2. Defunciones por edad y causas a 3 caracteres. Hombres.

2001	Total	Menos de un año	De 1 a 4 años	De 5 a 9 años	De 10 a 14 años	De 15 a 19 años	De 20 a 24 años	De 25 a 29 años	De 30 a 34 años	De 35 a 39 años
REGIÓN DE MURCIA										
R92. Hallazgos anormales en diagnóstico por imagen de la mama	-	-	-	-	-	-	-	-	-	-
R93. Hallazgos anormales en diagnóstico por imagen de otras estructuras del cuerpo	-	-	-	-	-	-	-	-	-	-
R94. Resultados anormales de estudios funcionales	-	-	-	-	-	-	-	-	-	-
R95. Síndrome de la muerte súbita infantil	2	2	-	-	-	-	-	-	-	-
R96. Otras muertes súbitas de causa desconocida	-	-	-	-	-	-	-	-	-	-
R98. Muerte sin asistencia	4	-	-	-	-	-	1	-	-	-
R99. Otras causas mal definidas y las no especificadas de mortalidad	26	-	-	-	-	1	2	1	1	-
V01. Peatón lesionado por colisión con vehículo de pedal	-	-	-	-	-	-	-	-	-	-
V02. Peatón lesionado por colisión con vehículo de motor de dos o tres ruedas	-	-	-	-	-	-	-	-	-	-
V03. Peatón lesionado por colisión con automóvil, camioneta o furgoneta	-	-	-	-	-	-	-	-	-	-
V04. Peatón lesionado por colisión con vehículo de transporte pesado o autobús	3	-	-	-	-	1	-	-	-	1
V05. Peatón lesionado por colisión con tren o vehículo de rieles	1	-	-	-	-	-	-	-	-	-
V06. Peatón lesionado por colisión con otros vehículos sin motor	-	-	-	-	-	-	-	-	-	-
V09. Peatón lesionado en otros accidentes de transporte, y en los no especificados	22	-	-	-	1	2	2	2	1	2
V10. Ciclista lesionado por colisión con peatón o animal	-	-	-	-	-	-	-	-	-	-
V11. Ciclista lesionado por colisión con otro ciclista	-	-	-	-	-	-	-	-	-	-
V12. Ciclista lesionado por colisión con vehículo de motor de dos o tres ruedas	-	-	-	-	-	-	-	-	-	-
V13. Ciclista lesionado por colisión con automóvil, camioneta o furgoneta	-	-	-	-	-	-	-	-	-	-
V14. Ciclista lesionado por colisión con vehículo de transporte pesado o autobús	-	-	-	-	-	-	-	-	-	-
V15. Ciclista lesionado por colisión con tren o vehículo de rieles	-	-	-	-	-	-	-	-	-	-
V16. Ciclista lesionado por colisión con otros vehículos sin motor	-	-	-	-	-	-	-	-	-	-
V17. Ciclista lesionado por colisión con objeto estacionado o fijo	-	-	-	-	-	-	-	-	-	-
V18. Ciclista lesionado en accidente de transporte sin colisión	1	-	-	-	-	-	-	-	-	-
V19. Ciclista lesionado en otros accidentes de transporte, y en los no especificados	3	-	-	-	-	-	-	1	1	-
V20. Motociclista lesionado por colisión con peatón o animal	-	-	-	-	-	-	-	-	-	-
V21. Motociclista lesionado por colisión con vehículo de pedal	-	-	-	-	-	-	-	-	-	-
V22. Motociclista lesionado por colisión con vehículo de motor de dos o tres ruedas	-	-	-	-	-	-	-	-	-	-
V23. Motociclista lesionado por colisión con automóvil, camioneta o furgoneta	5	-	-	-	-	1	1	-	1	-
V24. Motociclista lesionado por colisión con vehículo de transporte pesado o autobús	1	-	-	-	-	-	-	-	-	-
V25. Motociclista lesionado por colisión con tren o vehículo de rieles	1	-	-	-	-	-	-	-	-	-
V26. Motociclista lesionado por colisión con otros vehículos sin motor	-	-	-	-	-	-	-	-	-	-
V27. Motociclista lesionado por colisión con objeto fijo o estacionado	1	-	-	-	-	1	-	-	-	-
V28. Motociclista lesionado en accidente de transporte sin colisión	3	-	-	-	-	-	-	1	1	-
V29. Motociclista lesionado en otros accidentes de transporte, y en los no especificados	4	-	-	-	-	1	-	1	1	-
V30. Ocupante de vehículo de motor de tres ruedas lesionado por colisión con peatón o animal	-	-	-	-	-	-	-	-	-	-

7.2. Defunciones por edad y causas a 3 caracteres. Hombres.

2001	De 40 a 44 años	De 45 a 49 años	De 50 a 54 años	De 55 a 59 años	De 60 a 64 años	De 65 a 69 años	De 70 a 74 años	De 75 a 79 años	De 80 a 84 años	De 85 y más años
REGIÓN DE MURCIA										
R92. Hallazgos anormales en diagnóstico por imagen de la mama	-	-	-	-	-	-	-	-	-	-
R93. Hallazgos anormales en diagnóstico por imagen de otras estructuras del cuerpo	-	-	-	-	-	-	-	-	-	-
R94. Resultados anormales de estudios funcionales	-	-	-	-	-	-	-	-	-	-
R95. Síndrome de la muerte súbita infantil	-	-	-	-	-	-	-	-	-	-
R96. Otras muertes súbitas de causa desconocida	-	-	-	-	-	-	-	-	-	-
R98. Muerte sin asistencia	-	-	1	2	-	-	-	-	-	-
R99. Otras causas mal definidas y las no especificadas de mortalidad	1	-	-	-	3	2	2	1	9	3
V01. Peatón lesionado por colisión con vehículo de pedal	-	-	-	-	-	-	-	-	-	-
V02. Peatón lesionado por colisión con vehículo de motor de dos o tres ruedas	-	-	-	-	-	-	-	-	-	-
V03. Peatón lesionado por colisión con automóvil, camioneta o furgoneta	-	-	-	-	-	-	-	-	-	-
V04. Peatón lesionado por colisión con vehículo de transporte pesado o autobús	-	-	-	-	-	-	-	-	-	1
V05. Peatón lesionado por colisión con tren o vehículo de rieles	-	-	-	1	-	-	-	-	-	-
V06. Peatón lesionado por colisión con otros vehículos sin motor	-	-	-	-	-	-	-	-	-	-
V09. Peatón lesionado en otros accidentes de transporte, y en los no especificados	-	1	1	3	2	1	-	3	-	1
V10. Ciclista lesionado por colisión con peatón o animal	-	-	-	-	-	-	-	-	-	-
V11. Ciclista lesionado por colisión con otro ciclista	-	-	-	-	-	-	-	-	-	-
V12. Ciclista lesionado por colisión con vehículo de motor de dos o tres ruedas	-	-	-	-	-	-	-	-	-	-
V13. Ciclista lesionado por colisión con automóvil, camioneta o furgoneta	-	-	-	-	-	-	-	-	-	-
V14. Ciclista lesionado por colisión con vehículo de transporte pesado o autobús	-	-	-	-	-	-	-	-	-	-
V15. Ciclista lesionado por colisión con tren o vehículo de rieles	-	-	-	-	-	-	-	-	-	-
V16. Ciclista lesionado por colisión con otros vehículos sin motor	-	-	-	-	-	-	-	-	-	-
V17. Ciclista lesionado por colisión con objeto estacionado o fijo	-	-	-	-	-	-	-	-	-	-
V18. Ciclista lesionado en accidente de transporte sin colisión	-	-	1	-	-	-	-	-	-	-
V19. Ciclista lesionado en otros accidentes de transporte, y en los no especificados	-	-	-	-	1	-	-	-	-	-
V20. Motociclista lesionado por colisión con peatón o animal	-	-	-	-	-	-	-	-	-	-
V21. Motociclista lesionado por colisión con vehículo de pedal	-	-	-	-	-	-	-	-	-	-
V22. Motociclista lesionado por colisión con vehículo de motor de dos o tres ruedas	-	-	-	-	-	-	-	-	-	-
V23. Motociclista lesionado por colisión con automóvil, camioneta o furgoneta	-	-	-	-	-	1	-	-	1	-
V24. Motociclista lesionado por colisión con vehículo de transporte pesado o autobús	-	-	-	-	-	1	-	-	-	-
V25. Motociclista lesionado por colisión con tren o vehículo de rieles	-	-	-	-	-	-	-	1	-	-
V26. Motociclista lesionado por colisión con otros vehículos sin motor	-	-	-	-	-	-	-	-	-	-
V27. Motociclista lesionado por colisión con objeto fijo o estacionado	-	-	-	-	-	-	-	-	-	-
V28. Motociclista lesionado en accidente de transporte sin colisión	1	-	-	-	-	-	-	-	-	-
V29. Motociclista lesionado en otros accidentes de transporte, y en los no especificados	-	-	-	1	-	-	-	-	-	-
V30. Ocupante de vehículo de motor de tres ruedas lesionado por colisión con peatón o animal	-	-	-	-	-	-	-	-	-	-

7.2. Defunciones por edad y causas a 3 caracteres. Hombres.

2001											
REGIÓN DE MURCIA	Total	Menos de un año	De 1 a 4 años	De 5 a 9 años	De 10 a 14 años	De 15 a 19 años	De 20 a 24 años	De 25 a 29 años	De 30 a 34 años	De 35 a 39 años	
V31. Ocupante de vehículo de motor de tres ruedas lesionado por colisión con vehículo de pedal	-	-	-	-	-	-	-	-	-	-	-
V32. Ocupante de vehículo de motor de tres ruedas lesionado por colisión con otro vehículo de motor de dos o tres ruedas	-	-	-	-	-	-	-	-	-	-	-
V33. Ocupante de vehículo de motor de tres ruedas lesionado por colisión con automóvil, camioneta o furgoneta	-	-	-	-	-	-	-	-	-	-	-
V34. Ocupante de vehículo de motor de tres ruedas lesionado por colisión con vehículo de transporte pesado o autobús	-	-	-	-	-	-	-	-	-	-	-
V35. Ocupante de vehículo de motor de tres ruedas lesionado por colisión con tren o vehículo de rieles	-	-	-	-	-	-	-	-	-	-	-
V36. Ocupante de vehículo de motor de tres ruedas lesionado por colisión con otros vehículos sin motor	-	-	-	-	-	-	-	-	-	-	-
V37. Ocupante de vehículo de motor de tres ruedas lesionado por colisión con objeto fijo o estacionado	-	-	-	-	-	-	-	-	-	-	-
V38. Ocupante de vehículo de motor de tres ruedas lesionado en accidente de transporte sin colisión	-	-	-	-	-	-	-	-	-	-	-
V39. Ocupante de vehículo de motor de tres ruedas lesionado en otros accidentes de transporte, y en los no especificados	-	-	-	-	-	-	-	-	-	-	-
V40. Ocupante de automóvil lesionado por colisión con peatón o animal	-	-	-	-	-	-	-	-	-	-	-
V41. Ocupante de automóvil lesionado por colisión con vehículo de pedal	-	-	-	-	-	-	-	-	-	-	-
V42. Ocupante de automóvil lesionado por colisión con vehículo de motor de dos o tres ruedas	-	-	-	-	-	-	-	-	-	-	-
V43. Ocupante de automóvil lesionado por colisión con otro automóvil, camioneta o furgoneta	27	-	-	-	-	2	2	5	3	2	-
V44. Ocupante de automóvil lesionado por colisión con vehículo de transporte pesado o autobús	8	-	-	-	1	-	2	-	-	2	-
V45. Ocupante de automóvil lesionado por colisión con tren o vehículo de rieles	2	-	-	-	-	-	-	-	-	1	-
V46. Ocupante de automóvil lesionado por colisión con otros vehículos sin motor	-	-	-	-	-	-	-	-	-	-	-
V47. Ocupante de automóvil lesionado por colisión con objeto fijo o estacionado	7	-	-	-	-	3	-	2	-	-	-
V48. Ocupante de automóvil lesionado en accidente de transporte sin colisión	14	-	-	-	-	1	4	3	-	1	-
V49. Ocupante de automóvil lesionado en otros accidentes de transporte, y en los no especificados	-	-	-	-	-	-	-	-	-	-	-
V50. Ocupante de camioneta o furgoneta lesionado por colisión con peatón o animal	-	-	-	-	-	-	-	-	-	-	-
V51. Ocupante de camioneta o furgoneta lesionado por colisión con vehículo de pedal	-	-	-	-	-	-	-	-	-	-	-
V52. Ocupante de camioneta o furgoneta lesionado por colisión con vehículo de motor de dos o tres ruedas	-	-	-	-	-	-	-	-	-	-	-
V53. Ocupante de camioneta o furgoneta lesionado por colisión con automóvil, camioneta o furgoneta	-	-	-	-	-	-	-	-	-	-	-
V54. Ocupante de camioneta o furgoneta lesionado por colisión con vehículo de transporte pesado o autobús	-	-	-	-	-	-	-	-	-	-	-
V55. Ocupante de camioneta o furgoneta lesionado por colisión con tren o vehículo de rieles	8	-	-	-	-	2	1	2	1	-	-
V56. Ocupante de camioneta o furgoneta lesionado por colisión con otros vehículos sin motor	-	-	-	-	-	-	-	-	-	-	-
V57. Ocupante de camioneta o furgoneta lesionado por colisión con objeto fijo o estacionado	-	-	-	-	-	-	-	-	-	-	-
V58. Ocupante de camioneta o furgoneta lesionado en accidente de transporte sin colisión	-	-	-	-	-	-	-	-	-	-	-
V59. Ocupante de camioneta o furgoneta lesionado en otros accidentes de transporte, y en los no especificados	1	-	-	-	-	-	-	-	-	-	-

7.2. Defunciones por edad y causas a 3 caracteres. Hombres.

2001	De 40 a 44 años	De 45 a 49 años	De 50 a 54 años	De 55 a 59 años	De 60 a 64 años	De 65 a 69 años	De 70 a 74 años	De 75 a 79 años	De 80 a 84 años	De 85 y más años
REGIÓN DE MURCIA										
V31. Ocupante de vehículo de motor de tres ruedas lesionado por colisión con vehículo de pedal	-	-	-	-	-	-	-	-	-	-
V32. Ocupante de vehículo de motor de tres ruedas lesionado por colisión con otro vehículo de motor de dos o tres ruedas	-	-	-	-	-	-	-	-	-	-
V33. Ocupante de vehículo de motor de tres ruedas lesionado por colisión con automóvil, camioneta o furgoneta	-	-	-	-	-	-	-	-	-	-
V34. Ocupante de vehículo de motor de tres ruedas lesionado por colisión con vehículo de transporte pesado o autobús	-	-	-	-	-	-	-	-	-	-
V35. Ocupante de vehículo de motor de tres ruedas lesionado por colisión con tren o vehículo de rieles	-	-	-	-	-	-	-	-	-	-
V36. Ocupante de vehículo de motor de tres ruedas lesionado por colisión con otros vehículos sin motor	-	-	-	-	-	-	-	-	-	-
V37. Ocupante de vehículo de motor de tres ruedas lesionado por colisión con objeto fijo o estacionado	-	-	-	-	-	-	-	-	-	-
V38. Ocupante de vehículo de motor de tres ruedas lesionado en accidente de transporte sin colisión	-	-	-	-	-	-	-	-	-	-
V39. Ocupante de vehículo de motor de tres ruedas lesionado en otros accidentes de transporte, y en los no especificados	-	-	-	-	-	-	-	-	-	-
V40. Ocupante de automóvil lesionado por colisión con peatón o animal	-	-	-	-	-	-	-	-	-	-
V41. Ocupante de automóvil lesionado por colisión con vehículo de pedal	-	-	-	-	-	-	-	-	-	-
V42. Ocupante de automóvil lesionado por colisión con vehículo de motor de dos o tres ruedas	-	-	-	-	-	-	-	-	-	-
V43. Ocupante de automóvil lesionado por colisión con otro automóvil, camioneta o furgoneta	-	2	3	2	1	1	2	2	-	-
V44. Ocupante de automóvil lesionado por colisión con vehículo de transporte pesado o autobús	-	-	2	-	-	-	-	-	-	1
V45. Ocupante de automóvil lesionado por colisión con tren o vehículo de rieles	-	-	-	-	-	-	1	-	-	-
V46. Ocupante de automóvil lesionado por colisión con otros vehículos sin motor	-	-	-	-	-	-	-	-	-	-
V47. Ocupante de automóvil lesionado por colisión con objeto fijo o estacionado	-	1	1	-	-	-	-	-	-	-
V48. Ocupante de automóvil lesionado en accidente de transporte sin colisión	2	-	2	-	-	-	1	-	-	-
V49. Ocupante de automóvil lesionado en otros accidentes de transporte, y en los no especificados	-	-	-	-	-	-	-	-	-	-
V50. Ocupante de camioneta o furgoneta lesionado por colisión con peatón o animal	-	-	-	-	-	-	-	-	-	-
V51. Ocupante de camioneta o furgoneta lesionado por colisión con vehículo de pedal	-	-	-	-	-	-	-	-	-	-
V52. Ocupante de camioneta o furgoneta lesionado por colisión con vehículo de motor de dos o tres ruedas	-	-	-	-	-	-	-	-	-	-
V53. Ocupante de camioneta o furgoneta lesionado por colisión con automóvil, camioneta o furgoneta	-	-	-	-	-	-	-	-	-	-
V54. Ocupante de camioneta o furgoneta lesionado por colisión con vehículo de transporte pesado o autobús	-	-	-	-	-	-	-	-	-	-
V55. Ocupante de camioneta o furgoneta lesionado por colisión con tren o vehículo de rieles	-	-	1	1	-	-	-	-	-	-
V56. Ocupante de camioneta o furgoneta lesionado por colisión con otros vehículos sin motor	-	-	-	-	-	-	-	-	-	-
V57. Ocupante de camioneta o furgoneta lesionado por colisión con objeto fijo o estacionado	-	-	-	-	-	-	-	-	-	-
V58. Ocupante de camioneta o furgoneta lesionado en accidente de transporte sin colisión	-	-	-	-	-	-	-	-	-	-
V59. Ocupante de camioneta o furgoneta lesionado en otros accidentes de transporte, y en los no especificados	-	-	1	-	-	-	-	-	-	-

7.2. Defunciones por edad y causas a 3 caracteres. Hombres.

2001										
REGIÓN DE MURCIA	Total	Menos de un año	De 1 a 4 años	De 5 a 9 años	De 10 a 14 años	De 15 a 19 años	De 20 a 24 años	De 25 a 29 años	De 30 a 34 años	De 35 a 39 años
V60. Ocupante de vehículo de transporte pesado lesionado por colisión con peatón o animal	-	-	-	-	-	-	-	-	-	-
V61. Ocupante de vehículo de transporte pesado lesionado por colisión con vehículo de pedal	-	-	-	-	-	-	-	-	-	-
V62. Ocupante de vehículo de transporte pesado lesionado por colisión con vehículo de motor de dos o tres ruedas	-	-	-	-	-	-	-	-	-	-
V63. Ocupante de vehículo de transporte pesado lesionado por colisión con automóvil, camioneta o furgoneta	-	-	-	-	-	-	-	-	-	-
V64. Ocupante de vehículo de transporte pesado lesionado por colisión con otro vehículo de transporte pesado o autobús	1	-	-	-	-	-	-	-	-	-
V65. Ocupante de vehículo de transporte pesado lesionado por colisión con tren o vehículo de rieles	-	-	-	-	-	-	-	-	-	-
V66. Ocupante de vehículo de transporte pesado lesionado por colisión con otros vehículos sin motor	-	-	-	-	-	-	-	-	-	-
V67. Ocupante de vehículo de transporte pesado lesionado por colisión con objeto fijo o estacionado	1	-	-	-	-	-	-	1	-	-
V68. Ocupante de vehículo de transporte pesado lesionado en accidente de transporte sin colisión	3	-	-	-	-	-	-	-	1	-
V69. Ocupante de vehículo de transporte pesado lesionado en otros accidentes de transporte, y en los no especificados	1	-	-	-	-	-	-	-	-	-
V70. Ocupante de autobús lesionado por colisión con peatón o animal	-	-	-	-	-	-	-	-	-	-
V71. Ocupante de autobús lesionado por colisión con vehículo de pedal	-	-	-	-	-	-	-	-	-	-
V72. Ocupante de autobús lesionado por colisión con vehículo de motor de dos o tres ruedas	-	-	-	-	-	-	-	-	-	-
V73. Ocupante de autobús lesionado por colisión con automóvil, camioneta o furgoneta	-	-	-	-	-	-	-	-	-	-
V74. Ocupante de autobús lesionado por colisión con vehículo de transporte pesado o autobús	-	-	-	-	-	-	-	-	-	-
V75. Ocupante de autobús lesionado por colisión con tren o vehículo de rieles	-	-	-	-	-	-	-	-	-	-
V76. Ocupante de autobús lesionado por colisión con otros vehículos sin motor	-	-	-	-	-	-	-	-	-	-
V77. Ocupante de autobús lesionado por colisión con objeto fijo o estacionado	-	-	-	-	-	-	-	-	-	-
V78. Ocupante de autobús lesionado en accidente de transporte sin colisión	-	-	-	-	-	-	-	-	-	-
V79. Ocupante de autobús lesionado en otros accidentes de transporte, y en los no especificados	-	-	-	-	-	-	-	-	-	-
V80. Jinete u ocupante de vehículo de tracción animal lesionado en accidente de transporte	-	-	-	-	-	-	-	-	-	-
V81. Ocupante de tren o vehículo de rieles lesionado en accidente de transporte	-	-	-	-	-	-	-	-	-	-
V82. Ocupante de tranvía lesionado en accidente de transporte	-	-	-	-	-	-	-	-	-	-
V83. Ocupante de vehículo especial (de motor) para uso principalmente en plantas industriales lesionado en accidente de transporte	-	-	-	-	-	-	-	-	-	-
V84. Ocupante de vehículo especial (de motor) para uso principalmente en agricultura lesionado en accidente de transporte	4	-	-	-	-	-	-	-	-	-
V85. Ocupante de vehículo especial (de motor) para construcción lesionado en accidente de transporte	1	-	-	-	-	-	-	-	-	-
V86. Ocupante de vehículo especial para todo terreno o de otro vehículo de motor para uso fuera de la carretera lesionado en accidente de transporte	-	-	-	-	-	-	-	-	-	-
V87. Accidente de tránsito de tipo especificado, pero donde se desconoce el modo de transporte de la víctima	-	-	-	-	-	-	-	-	-	-

7.2. Defunciones por edad y causas a 3 caracteres. Hombres.

2001	De 40 a 44 años	De 45 a 49 años	De 50 a 54 años	De 55 a 59 años	De 60 a 64 años	De 65 a 69 años	De 70 a 74 años	De 75 a 79 años	De 80 a 84 años	De 85 y más años
REGIÓN DE MURCIA										
V60. Ocupante de vehículo de transporte pesado lesionado por colisión con peatón o animal	-	-	-	-	-	-	-	-	-	-
V61. Ocupante de vehículo de transporte pesado lesionado por colisión con vehículo de pedal	-	-	-	-	-	-	-	-	-	-
V62. Ocupante de vehículo de transporte pesado lesionado por colisión con vehículo de motor de dos o tres ruedas	-	-	-	-	-	-	-	-	-	-
V63. Ocupante de vehículo de transporte pesado lesionado por colisión con automóvil, camioneta o furgoneta	-	-	-	-	-	-	-	-	-	-
V64. Ocupante de vehículo de transporte pesado lesionado por colisión con otro vehículo de transporte pesado o autobús	-	1	-	-	-	-	-	-	-	-
V65. Ocupante de vehículo de transporte pesado lesionado por colisión con tren o vehículo de rieles	-	-	-	-	-	-	-	-	-	-
V66. Ocupante de vehículo de transporte pesado lesionado por colisión con otros vehículos sin motor	-	-	-	-	-	-	-	-	-	-
V67. Ocupante de vehículo de transporte pesado lesionado por colisión con objeto fijo o estacionado	-	-	-	-	-	-	-	-	-	-
V68. Ocupante de vehículo de transporte pesado lesionado en accidente de transporte sin colisión	1	1	-	-	-	-	-	-	-	-
V69. Ocupante de vehículo de transporte pesado lesionado en otros accidentes de transporte, y en los no especificados	-	1	-	-	-	-	-	-	-	-
V70. Ocupante de autobús lesionado por colisión con peatón o animal	-	-	-	-	-	-	-	-	-	-
V71. Ocupante de autobús lesionado por colisión con vehículo de pedal	-	-	-	-	-	-	-	-	-	-
V72. Ocupante de autobús lesionado por colisión con vehículo de motor de dos o tres ruedas	-	-	-	-	-	-	-	-	-	-
V73. Ocupante de autobús lesionado por colisión con automóvil, camioneta o furgoneta	-	-	-	-	-	-	-	-	-	-
V74. Ocupante de autobús lesionado por colisión con vehículo de transporte pesado o autobús	-	-	-	-	-	-	-	-	-	-
V75. Ocupante de autobús lesionado por colisión con tren o vehículo de rieles	-	-	-	-	-	-	-	-	-	-
V76. Ocupante de autobús lesionado por colisión con otros vehículos sin motor	-	-	-	-	-	-	-	-	-	-
V77. Ocupante de autobús lesionado por colisión con objeto fijo o estacionado	-	-	-	-	-	-	-	-	-	-
V78. Ocupante de autobús lesionado en accidente de transporte sin colisión	-	-	-	-	-	-	-	-	-	-
V79. Ocupante de autobús lesionado en otros accidentes de transporte, y en los no especificados	-	-	-	-	-	-	-	-	-	-
V80. Jinete u ocupante de vehículo de tracción animal lesionado en accidente de transporte	-	-	-	-	-	-	-	-	-	-
V81. Ocupante de tren o vehículo de rieles lesionado en accidente de transporte	-	-	-	-	-	-	-	-	-	-
V82. Ocupante de tranvía lesionado en accidente de transporte	-	-	-	-	-	-	-	-	-	-
V83. Ocupante de vehículo especial (de motor) para uso principalmente en plantas industriales lesionado en accidente de transporte	-	-	-	-	-	-	-	-	-	-
V84. Ocupante de vehículo especial (de motor) para uso principalmente en agricultura lesionado en accidente de transporte	1	2	-	1	-	-	-	-	-	-
V85. Ocupante de vehículo especial (de motor) para construcción lesionado en accidente de transporte	-	-	1	-	-	-	-	-	-	-
V86. Ocupante de vehículo especial para todo terreno o de otro vehículo de motor para uso fuera de la carretera lesionado en accidente de transporte	-	-	-	-	-	-	-	-	-	-
V87. Accidente de tránsito de tipo especificado, pero donde se desconoce el modo de transporte de la víctima	-	-	-	-	-	-	-	-	-	-

7.2. Defunciones por edad y causas a 3 caracteres. Hombres.

2001	Total	Menos de un año	De 1 a 4 años	De 5 a 9 años	De 10 a 14 años	De 15 a 19 años	De 20 a 24 años	De 25 a 29 años	De 30 a 34 años	De 35 a 39 años
REGIÓN DE MURCIA										
V88. Accidente no de tránsito de tipo especificado, pero donde se desconoce el modo de transporte de la víctima	-	-	-	-	-	-	-	-	-	-
V89. Accidente de vehículo de motor o sin motor, tipo de vehículo no especificado	75	-	-	-	-	6	17	8	8	6
V90. Accidente de embarcación que causa ahogamiento y sumersión	-	-	-	-	-	-	-	-	-	-
V91. Accidente de embarcación que causa otros tipos de traumatismo	-	-	-	-	-	-	-	-	-	-
V92. Ahogamiento y sumersión relacionados con transporte por agua, sin accidente a la embarcación	-	-	-	-	-	-	-	-	-	-
V93. Accidente en una embarcación, sin accidente a la embarcación, que no causa ahogamiento o sumersión	-	-	-	-	-	-	-	-	-	-
V94. Otros accidentes de transporte por agua, y los no especificados	1	-	-	-	-	-	-	1	-	-
V95. Accidente de aeronave de motor, con ocupante lesionado	1	-	-	-	-	-	-	1	-	-
V96. Accidente de aeronave sin motor, con ocupante lesionado	-	-	-	-	-	-	-	-	-	-
V97. Otros accidentes de transporte aéreo especificados	-	-	-	-	-	-	-	-	-	-
V98. Otros accidentes de transporte especificados	-	-	-	-	-	-	-	-	-	-
V99. Accidente de transporte no especificado	-	-	-	-	-	-	-	-	-	-
W00. Caída en el mismo nivel por hielo o nieve	-	-	-	-	-	-	-	-	-	-
W01. Caída en el mismo nivel por deslizamiento, tropezón y traspíe	-	-	-	-	-	-	-	-	-	-
W02. Caída por patines para hielo, esquís, patines de ruedas o patineta	-	-	-	-	-	-	-	-	-	-
W03. Otras caídas en el mismo nivel por colisión con o por empujón de otra persona	-	-	-	-	-	-	-	-	-	-
W04. Caída al ser trasladado o sostenido por otras personas	-	-	-	-	-	-	-	-	-	-
W05. Caída que implica silla de ruedas	-	-	-	-	-	-	-	-	-	-
W06. Caída que implica cama	-	-	-	-	-	-	-	-	-	-
W07. Caída que implica silla	1	-	-	-	-	-	-	-	-	-
W08. Caída que implica otro mueble	-	-	-	-	-	-	-	-	-	-
W09. Caída que implica equipos para juegos infantiles	-	-	-	-	-	-	-	-	-	-
W10. Caída en o desde escalera y escalones	3	-	-	-	-	-	-	-	-	-
W11. Caída en o desde escaleras manuales	-	-	-	-	-	-	-	-	-	-
W12. Caída en o desde andamio	1	-	-	-	-	1	-	-	-	-
W13. Caída desde, fuera o a través de un edificio u otra construcción	3	-	-	-	-	-	1	-	-	-
W14. Caída desde un árbol	-	-	-	-	-	-	-	-	-	-
W15. Caída desde peñasco	-	-	-	-	-	-	-	-	-	-
W16. Salto o zambullida dentro del agua que causa otro traumatismo sin sumersión o ahogamiento	-	-	-	-	-	-	-	-	-	-
W17. Otras caídas de un nivel a otro	2	-	-	-	-	-	-	-	-	-
W18. Otras caídas en el mismo nivel	1	-	-	-	-	-	-	-	-	-
W19. Caída no especificada	10	-	-	-	-	-	1	-	-	-
W20. Golpe por objeto arrojado, proyectado o que cae	2	-	-	-	-	-	-	-	-	-
W21. Golpe contra o golpeado por equipo para deportes	-	-	-	-	-	-	-	-	-	-
W22. Golpe contra o golpeado por otros objetos	1	-	-	-	-	-	-	-	-	-
W23. Atrapado, aplastado, trabado o apretado en o entre objetos	-	-	-	-	-	-	-	-	-	-
W24. Contacto traumático con dispositivos de elevación y transmisión, no clasificados en otra parte	1	-	-	-	-	-	-	-	1	-
W25. Contacto traumático con vidrio cortante	-	-	-	-	-	-	-	-	-	-
W26. Contacto traumático con cuchillo, espada, daga o puñal	-	-	-	-	-	-	-	-	-	-
W27. Contacto traumático con herramientas manuales sin motor	-	-	-	-	-	-	-	-	-	-

7.2. Defunciones por edad y causas a 3 caracteres. Hombres.

2001	De 40 a 44 años	De 45 a 49 años	De 50 a 54 años	De 55 a 59 años	De 60 a 64 años	De 65 a 69 años	De 70 a 74 años	De 75 a 79 años	De 80 a 84 años	De 85 y más años
REGIÓN DE MURCIA										
V88. Accidente no de tránsito de tipo especificado, pero donde se desconoce el modo de transporte de la víctima	-	-	-	-	-	-	-	-	-	-
V89. Accidente de vehículo de motor o sin motor, tipo de vehículo no especificado	4	5	6	5	3	-	2	3	1	1
V90. Accidente de embarcación que causa ahogamiento y sumersión	-	-	-	-	-	-	-	-	-	-
V91. Accidente de embarcación que causa otros tipos de traumatismo	-	-	-	-	-	-	-	-	-	-
V92. Ahogamiento y sumersión relacionados con transporte por agua, sin accidente a la embarcación	-	-	-	-	-	-	-	-	-	-
V93. Accidente en una embarcación, sin accidente a la embarcación, que no causa ahogamiento o sumersión	-	-	-	-	-	-	-	-	-	-
V94. Otros accidentes de transporte por agua, y los no especificados	-	-	-	-	-	-	-	-	-	-
V95. Accidente de aeronave de motor, con ocupante lesionado	-	-	-	-	-	-	-	-	-	-
V96. Accidente de aeronave sin motor, con ocupante lesionado	-	-	-	-	-	-	-	-	-	-
V97. Otros accidentes de transporte aéreo especificados	-	-	-	-	-	-	-	-	-	-
V98. Otros accidentes de transporte especificados	-	-	-	-	-	-	-	-	-	-
V99. Accidente de transporte no especificado	-	-	-	-	-	-	-	-	-	-
W00. Caída en el mismo nivel por hielo o nieve	-	-	-	-	-	-	-	-	-	-
W01. Caída en el mismo nivel por deslizamiento, tropezón y traspíe	-	-	-	-	-	-	-	-	-	-
W02. Caída por patines para hielo, esquís, patines de ruedas o patineta	-	-	-	-	-	-	-	-	-	-
W03. Otras caídas en el mismo nivel por colisión con o por empujón de otra persona	-	-	-	-	-	-	-	-	-	-
W04. Caída al ser trasladado o sostenido por otras personas	-	-	-	-	-	-	-	-	-	-
W05. Caída que implica silla de ruedas	-	-	-	-	-	-	-	-	-	-
W06. Caída que implica cama	-	-	-	-	-	-	-	-	-	-
W07. Caída que implica silla	-	-	-	-	-	-	-	1	-	-
W08. Caída que implica otro mueble	-	-	-	-	-	-	-	-	-	-
W09. Caída que implica equipos para juegos infantiles	-	-	-	-	-	-	-	-	-	-
W10. Caída en o desde escalera y escalones	-	1	-	-	-	-	1	1	-	-
W11. Caída en o desde escaleras manuales	-	-	-	-	-	-	-	-	-	-
W12. Caída en o desde andamio	-	-	-	-	-	-	-	-	-	-
W13. Caída desde, fuera o a través de un edificio u otra construcción	1	-	-	1	-	-	-	-	-	-
W14. Caída desde un árbol	-	-	-	-	-	-	-	-	-	-
W15. Caída desde peñasco	-	-	-	-	-	-	-	-	-	-
W16. Salto o zambullida dentro del agua que causa otro traumatismo sin sumersión o ahogamiento	-	-	-	-	-	-	-	-	-	-
W17. Otras caídas de un nivel a otro	-	-	-	-	1	-	-	-	1	-
W18. Otras caídas en el mismo nivel	-	-	-	-	-	-	-	-	-	1
W19. Caída no especificada	-	-	-	2	1	-	2	-	2	2
W20. Golpe por objeto arrojado, proyectado o que cae	-	-	-	1	1	-	-	-	-	-
W21. Golpe contra o golpeado por equipo para deportes	-	-	-	-	-	-	-	-	-	-
W22. Golpe contra o golpeado por otros objetos	-	-	-	1	-	-	-	-	-	-
W23. Atrapado, aplastado, trabado o apretado en o entre objetos	-	-	-	-	-	-	-	-	-	-
W24. Contacto traumático con dispositivos de elevación y transmisión, no clasificados en otra parte	-	-	-	-	-	-	-	-	-	-
W25. Contacto traumático con vidrio cortante	-	-	-	-	-	-	-	-	-	-
W26. Contacto traumático con cuchillo, espada, daga o puñal	-	-	-	-	-	-	-	-	-	-
W27. Contacto traumático con herramientas manuales sin motor	-	-	-	-	-	-	-	-	-	-

7.2. Defunciones por edad y causas a 3 caracteres. Hombres.

2001	Total	Menos de un año	De 1 a 4 años	De 5 a 9 años	De 10 a 14 años	De 15 a 19 años	De 20 a 24 años	De 25 a 29 años	De 30 a 34 años	De 35 a 39 años
REGIÓN DE MURCIA										
W28. Contacto traumático con cortadora de césped, con motor	-	-	-	-	-	-	-	-	-	-
W29. Contacto traumático con otras herramientas manuales y artefactos del hogar, con motor	-	-	-	-	-	-	-	-	-	-
W30. Contacto traumático con maquinaria agrícola	-	-	-	-	-	-	-	-	-	-
W31. Contacto traumático con otras maquinarias, y las no especificadas	1	-	-	-	-	-	-	-	-	1
W32. Disparo de arma corta	-	-	-	-	-	-	-	-	-	-
W33. Disparo de rifle, escopeta y arma larga	-	-	-	-	-	-	-	-	-	-
W34. Disparo de otras armas de fuego, y las no especificadas	-	-	-	-	-	-	-	-	-	-
W35. Explosión y rotura de caldera	-	-	-	-	-	-	-	-	-	-
W36. Explosión y rotura de cilindro con gas	-	-	-	-	-	-	-	-	-	-
W37. Explosión y rotura de neumático, tubo o manguera de goma presurizada	-	-	-	-	-	-	-	-	-	-
W38. Explosión y rotura de otros dispositivos presurizados especificados	-	-	-	-	-	-	-	-	-	-
W39. Explosión de fuegos artificiales	-	-	-	-	-	-	-	-	-	-
W40. Explosión de otros materiales	-	-	-	-	-	-	-	-	-	-
W41. Exposición a chorro de alta presión	-	-	-	-	-	-	-	-	-	-
W42. Exposición al ruido	-	-	-	-	-	-	-	-	-	-
W43. Exposición a vibraciones	-	-	-	-	-	-	-	-	-	-
W44. Cuerpo extraño que penetra por el ojo u orificio natural	-	-	-	-	-	-	-	-	-	-
W45. Cuerpo extraño que penetra a través de la piel	-	-	-	-	-	-	-	-	-	-
W49. Exposición a otras fuerzas mecánicas inanimadas, y las no especificadas	-	-	-	-	-	-	-	-	-	-
W50. Aporreo, golpe, mordedura, patada, rasguño o torcedura infligidos por otra persona	-	-	-	-	-	-	-	-	-	-
W51. Choque o empujón contra otra persona	-	-	-	-	-	-	-	-	-	-
W52. Persona aplastada, empujada o pisoteada por una multitud o estampida humana	-	-	-	-	-	-	-	-	-	-
W53. Mordedura de rata	-	-	-	-	-	-	-	-	-	-
W54. Mordedura o ataque de perro	-	-	-	-	-	-	-	-	-	-
W55. Mordedura o ataque de otros mamíferos	-	-	-	-	-	-	-	-	-	-
W56. Contacto traumático con animales marinos	-	-	-	-	-	-	-	-	-	-
W57. Mordedura o picadura de insectos y otros artrópodos no venenosos	-	-	-	-	-	-	-	-	-	-
W58. Mordedura o ataque de cocodrilo o caimán	-	-	-	-	-	-	-	-	-	-
W59. Mordedura o aplastamiento por otros reptiles	-	-	-	-	-	-	-	-	-	-
W60. Contacto traumático con aguijones, espinas u hojas cortantes de plantas	-	-	-	-	-	-	-	-	-	-
W64. Exposición a otras fuerzas mecánicas animadas, y las no especificadas	-	-	-	-	-	-	-	-	-	-
W65. Ahogamiento y sumersión mientras se está en la bañera	-	-	-	-	-	-	-	-	-	-
W66. Ahogamiento y sumersión consecutivos a caída en la bañera	-	-	-	-	-	-	-	-	-	-
W67. Ahogamiento y sumersión mientras se está en una piscina	-	-	-	-	-	-	-	-	-	-
W68. Ahogamiento y sumersión consecutivos a caída en una piscina	-	-	-	-	-	-	-	-	-	-
W69. Ahogamiento y sumersión mientras se está en aguas naturales	7	-	-	-	-	1	-	3	-	-
W70. Ahogamiento y sumersión posterior a caída en aguas naturales	-	-	-	-	-	-	-	-	-	-
W73. Otros ahogamientos y sumersiones especificados	-	-	-	-	-	-	-	-	-	-
W74. Ahogamiento y sumersión no especificados	9	-	-	-	-	2	-	2	-	-
W75. Sofocación y estrangulamiento accidental en la cama	-	-	-	-	-	-	-	-	-	-
W76. Otros estrangulamientos y ahorcamientos accidentales	-	-	-	-	-	-	-	-	-	-

7.2. Defunciones por edad y causas a 3 caracteres. Hombres.

2001	De 40 a 44 años	De 45 a 49 años	De 50 a 54 años	De 55 a 59 años	De 60 a 64 años	De 65 a 69 años	De 70 a 74 años	De 75 a 79 años	De 80 a 84 años	De 85 y más años
REGIÓN DE MURCIA										
W28. Contacto traumático con cortadora de césped, con motor	-	-	-	-	-	-	-	-	-	-
W29. Contacto traumático con otras herramientas manuales y artefactos del hogar, con motor	-	-	-	-	-	-	-	-	-	-
W30. Contacto traumático con maquinaria agrícola	-	-	-	-	-	-	-	-	-	-
W31. Contacto traumático con otras maquinarias, y las no especificadas	-	-	-	-	-	-	-	-	-	-
W32. Disparo de arma corta	-	-	-	-	-	-	-	-	-	-
W33. Disparo de rifle, escopeta y arma larga	-	-	-	-	-	-	-	-	-	-
W34. Disparo de otras armas de fuego, y las no especificadas	-	-	-	-	-	-	-	-	-	-
W35. Explosión y rotura de caldera	-	-	-	-	-	-	-	-	-	-
W36. Explosión y rotura de cilindro con gas	-	-	-	-	-	-	-	-	-	-
W37. Explosión y rotura de neumático, tubo o manguera de goma presurizada	-	-	-	-	-	-	-	-	-	-
W38. Explosión y rotura de otros dispositivos presurizados especificados	-	-	-	-	-	-	-	-	-	-
W39. Explosión de fuegos artificiales	-	-	-	-	-	-	-	-	-	-
W40. Explosión de otros materiales	-	-	-	-	-	-	-	-	-	-
W41. Exposición a chorro de alta presión	-	-	-	-	-	-	-	-	-	-
W42. Exposición al ruido	-	-	-	-	-	-	-	-	-	-
W43. Exposición a vibraciones	-	-	-	-	-	-	-	-	-	-
W44. Cuerpo extraño que penetra por el ojo u orificio natural	-	-	-	-	-	-	-	-	-	-
W45. Cuerpo extraño que penetra a través de la piel	-	-	-	-	-	-	-	-	-	-
W49. Exposición a otras fuerzas mecánicas inanimadas, y las no especificadas	-	-	-	-	-	-	-	-	-	-
W50. Aporreo, golpe, mordedura, patada, rasguño o torcedura infligidos por otra persona	-	-	-	-	-	-	-	-	-	-
W51. Choque o empujón contra otra persona	-	-	-	-	-	-	-	-	-	-
W52. Persona aplastada, empujada o pisoteada por una multitud o estampida humana	-	-	-	-	-	-	-	-	-	-
W53. Mordedura de rata	-	-	-	-	-	-	-	-	-	-
W54. Mordedura o ataque de perro	-	-	-	-	-	-	-	-	-	-
W55. Mordedura o ataque de otros mamíferos	-	-	-	-	-	-	-	-	-	-
W56. Contacto traumático con animales marinos	-	-	-	-	-	-	-	-	-	-
W57. Mordedura o picadura de insectos y otros artrópodos no venenosos	-	-	-	-	-	-	-	-	-	-
W58. Mordedura o ataque de cocodrilo o caimán	-	-	-	-	-	-	-	-	-	-
W59. Mordedura o aplastamiento por otros reptiles	-	-	-	-	-	-	-	-	-	-
W60. Contacto traumático con aguijones, espinas u hojas cortantes de plantas	-	-	-	-	-	-	-	-	-	-
W64. Exposición a otras fuerzas mecánicas animadas, y las no especificadas	-	-	-	-	-	-	-	-	-	-
W65. Ahogamiento y sumersión mientras se está en la bañera	-	-	-	-	-	-	-	-	-	-
W66. Ahogamiento y sumersión consecutivos a caída en la bañera	-	-	-	-	-	-	-	-	-	-
W67. Ahogamiento y sumersión mientras se está en una piscina	-	-	-	-	-	-	-	-	-	-
W68. Ahogamiento y sumersión consecutivos a caída en una piscina	-	-	-	-	-	-	-	-	-	-
W69. Ahogamiento y sumersión mientras se está en aguas naturales	-	1	-	-	1	-	-	1	-	-
W70. Ahogamiento y sumersión posterior a caída en aguas naturales	-	-	-	-	-	-	-	-	-	-
W73. Otros ahogamientos y sumersiones especificados	-	-	-	-	-	-	-	-	-	-
W74. Ahogamiento y sumersión no especificados	-	-	1	1	-	-	1	1	1	-
W75. Sofocación y estrangulamiento accidental en la cama	-	-	-	-	-	-	-	-	-	-
W76. Otros estrangulamientos y ahorcamientos accidentales	-	-	-	-	-	-	-	-	-	-

7.2. Defunciones por edad y causas a 3 caracteres. Hombres.

2001										
REGIÓN DE MURCIA	Total	Menos de un año	De 1 a 4 años	De 5 a 9 años	De 10 a 14 años	De 15 a 19 años	De 20 a 24 años	De 25 a 29 años	De 30 a 34 años	De 35 a 39 años
W77. Obstrucción de la respiración debida a hundimiento, caída de tierra u otras sustancias	-	-	-	-	-	-	-	-	-	-
W78. Inhalación de contenidos gástricos	-	-	-	-	-	-	-	-	-	-
W79. Inhalación e ingestión de alimento que causa obstrucción de las vías respiratorias	-	-	-	-	-	-	-	-	-	-
W80. Inhalación e ingestión de otros objetos que causan obstrucción de las vías respiratorias	-	-	-	-	-	-	-	-	-	-
W81. Confinado o atrapado en un ambiente con bajo contenido de oxígeno	-	-	-	-	-	-	-	-	-	-
W83. Otras obstrucciones especificadas de la respiración	-	-	-	-	-	-	-	-	-	-
W84. Obstrucción no especificada de la respiración	2	-	-	-	-	-	-	-	1	-
W85. Exposición a líneas de transmisión eléctrica	-	-	-	-	-	-	-	-	-	-
W86. Exposición a otras corrientes eléctricas especificadas	-	-	-	-	-	-	-	-	-	-
W87. Exposición a corriente eléctrica no especificada	5	-	-	-	1	-	1	3	-	-
W88. Exposición a radiación ionizante	-	-	-	-	-	-	-	-	-	-
W89. Exposición a fuente de luz visible y ultravioleta, de origen artificial	-	-	-	-	-	-	-	-	-	-
W90. Exposición a otros tipos de radiación no ionizante	-	-	-	-	-	-	-	-	-	-
W91. Exposición a radiación de tipo no especificado	-	-	-	-	-	-	-	-	-	-
W92. Exposición a calor excesivo de origen artificial	-	-	-	-	-	-	-	-	-	-
W93. Exposición a frío excesivo de origen artificial	-	-	-	-	-	-	-	-	-	-
W94. Exposición a presión de aire alta y baja y a cambios en la presión del aire	-	-	-	-	-	-	-	-	-	-
W99. Exposición a otros factores ambientales y a los no especificados, de origen artificial	-	-	-	-	-	-	-	-	-	-
X00. Exposición a fuego no controlado en edificio u otra construcción	-	-	-	-	-	-	-	-	-	-
X01. Exposición a fuego no controlado en lugar que no es edificio u otra construcción	-	-	-	-	-	-	-	-	-	-
X02. Exposición a fuego controlado en edificio u otra construcción	-	-	-	-	-	-	-	-	-	-
X03. Exposición a fuego controlado en lugar que no es edificio u otra construcción	-	-	-	-	-	-	-	-	-	-
X04. Exposición a ignición de material altamente inflamable	-	-	-	-	-	-	-	-	-	-
X05. Exposición a ignición o fusión de ropas de dormir	-	-	-	-	-	-	-	-	-	-
X06. Exposición a ignición o fusión de otras ropas y accesorios	-	-	-	-	-	-	-	-	-	-
X08. Exposición a otros humos, fuegos o llamas especificados	1	-	-	-	-	-	-	-	-	-
X09. Exposición a humos, fuegos o llamas no especificados	5	-	-	-	-	-	-	-	-	-
X10. Contacto con bebidas, alimentos, grasas y aceites para cocinar, calientes	-	-	-	-	-	-	-	-	-	-
X11. Contacto con agua caliente corriente	-	-	-	-	-	-	-	-	-	-
X12. Contacto con otros líquidos calientes	-	-	-	-	-	-	-	-	-	-
X13. Contacto con vapor de agua y otros vapores calientes	-	-	-	-	-	-	-	-	-	-
X14. Contacto con aire y gases calientes	-	-	-	-	-	-	-	-	-	-
X15. Contacto con utensilios domésticos calientes	-	-	-	-	-	-	-	-	-	-
X16. Contacto con radiadores, cañerías y artefactos para calefacción, calientes	-	-	-	-	-	-	-	-	-	-
X17. Contacto con máquinas, motores y herramientas calientes	-	-	-	-	-	-	-	-	-	-
X18. Contacto con otros metales calientes	-	-	-	-	-	-	-	-	-	-
X19. Contacto con otras sustancias calientes, y las no especificadas	-	-	-	-	-	-	-	-	-	-
X20. Contacto traumático con serpientes y lagartos venenosos	-	-	-	-	-	-	-	-	-	-
X21. Contacto traumático con arañas venenosas	-	-	-	-	-	-	-	-	-	-

7.2. Defunciones por edad y causas a 3 caracteres. Hombres.

2001	De 40 a 44 años	De 45 a 49 años	De 50 a 54 años	De 55 a 59 años	De 60 a 64 años	De 65 a 69 años	De 70 a 74 años	De 75 a 79 años	De 80 a 84 años	De 85 y más años
REGIÓN DE MURCIA										
W77. Obstrucción de la respiración debida a hundimiento, caída de tierra u otras sustancias	-	-	-	-	-	-	-	-	-	-
W78. Inhalación de contenidos gástricos	-	-	-	-	-	-	-	-	-	-
W79. Inhalación e ingestión de alimento que causa obstrucción de las vías respiratorias	-	-	-	-	-	-	-	-	-	-
W80. Inhalación e ingestión de otros objetos que causan obstrucción de las vías respiratorias	-	-	-	-	-	-	-	-	-	-
W81. Confinado o atrapado en un ambiente con bajo contenido de oxígeno	-	-	-	-	-	-	-	-	-	-
W83. Otras obstrucciones especificadas de la respiración	-	-	-	-	-	-	-	-	-	-
W84. Obstrucción no especificada de la respiración	-	-	1	-	-	-	-	-	-	-
W85. Exposición a líneas de transmisión eléctrica	-	-	-	-	-	-	-	-	-	-
W86. Exposición a otras corrientes eléctricas especificadas	-	-	-	-	-	-	-	-	-	-
W87. Exposición a corriente eléctrica no especificada	-	-	-	-	-	-	-	-	-	-
W88. Exposición a radiación ionizante	-	-	-	-	-	-	-	-	-	-
W89. Exposición a fuente de luz visible y ultravioleta, de origen artificial	-	-	-	-	-	-	-	-	-	-
W90. Exposición a otros tipos de radiación no ionizante	-	-	-	-	-	-	-	-	-	-
W91. Exposición a radiación de tipo no especificado	-	-	-	-	-	-	-	-	-	-
W92. Exposición a calor excesivo de origen artificial	-	-	-	-	-	-	-	-	-	-
W93. Exposición a frío excesivo de origen artificial	-	-	-	-	-	-	-	-	-	-
W94. Exposición a presión de aire alta y baja y a cambios en la presión del aire	-	-	-	-	-	-	-	-	-	-
W99. Exposición a otros factores ambientales y a los no especificados, de origen artificial	-	-	-	-	-	-	-	-	-	-
X00. Exposición a fuego no controlado en edificio u otra construcción	-	-	-	-	-	-	-	-	-	-
X01. Exposición a fuego no controlado en lugar que no es edificio u otra construcción	-	-	-	-	-	-	-	-	-	-
X02. Exposición a fuego controlado en edificio u otra construcción	-	-	-	-	-	-	-	-	-	-
X03. Exposición a fuego controlado en lugar que no es edificio u otra construcción	-	-	-	-	-	-	-	-	-	-
X04. Exposición a ignición de material altamente inflamable	-	-	-	-	-	-	-	-	-	-
X05. Exposición a ignición o fusión de ropas de dormir	-	-	-	-	-	-	-	-	-	-
X06. Exposición a ignición o fusión de otras ropas y accesorios	-	-	-	-	-	-	-	-	-	-
X08. Exposición a otros humos, fuegos o llamas especificados	-	-	-	-	1	-	-	-	-	-
X09. Exposición a humos, fuegos o llamas no especificados	2	1	-	1	-	-	-	-	1	-
X10. Contacto con bebidas, alimentos, grasas y aceites para cocinar, calientes	-	-	-	-	-	-	-	-	-	-
X11. Contacto con agua caliente corriente	-	-	-	-	-	-	-	-	-	-
X12. Contacto con otros líquidos calientes	-	-	-	-	-	-	-	-	-	-
X13. Contacto con vapor de agua y otros vapores calientes	-	-	-	-	-	-	-	-	-	-
X14. Contacto con aire y gases calientes	-	-	-	-	-	-	-	-	-	-
X15. Contacto con utensilios domésticos calientes	-	-	-	-	-	-	-	-	-	-
X16. Contacto con radiadores, cañerías y artefactos para calefacción, calientes	-	-	-	-	-	-	-	-	-	-
X17. Contacto con máquinas, motores y herramientas calientes	-	-	-	-	-	-	-	-	-	-
X18. Contacto con otros metales calientes	-	-	-	-	-	-	-	-	-	-
X19. Contacto con otras sustancias calientes, y las no especificadas	-	-	-	-	-	-	-	-	-	-
X20. Contacto traumático con serpientes y lagartos venenosos	-	-	-	-	-	-	-	-	-	-
X21. Contacto traumático con arañas venenosas	-	-	-	-	-	-	-	-	-	-

7.2. Defunciones por edad y causas a 3 caracteres. Hombres.

2001	Total	Menos de un año	De 1 a 4 años	De 5 a 9 años	De 10 a 14 años	De 15 a 19 años	De 20 a 24 años	De 25 a 29 años	De 30 a 34 años	De 35 a 39 años
REGIÓN DE MURCIA										
X22. Contacto traumático con escorpión	-	-	-	-	-	-	-	-	-	-
X23. Contacto traumático con avispas, avispas y abejas	-	-	-	-	-	-	-	-	-	-
X24. Contacto traumático con centípodos y miriápodos venenosos (tropicales)	-	-	-	-	-	-	-	-	-	-
X25. Contacto traumático con otros artrópodos venenosos especificados	-	-	-	-	-	-	-	-	-	-
X26. Contacto traumático con animales y plantas marinas venenosos	-	-	-	-	-	-	-	-	-	-
X27. Contacto traumático con otros animales venenosos especificados	-	-	-	-	-	-	-	-	-	-
X28. Contacto traumático con otras plantas venenosas especificadas	-	-	-	-	-	-	-	-	-	-
X29. Contacto traumático con animales y plantas venenosos no especificados	-	-	-	-	-	-	-	-	-	-
X30. Exposición al calor natural excesivo	-	-	-	-	-	-	-	-	-	-
X31. Exposición al frío natural excesivo	-	-	-	-	-	-	-	-	-	-
X32. Exposición a rayos solares	-	-	-	-	-	-	-	-	-	-
X33. Víctima de rayo	-	-	-	-	-	-	-	-	-	-
X34. Víctima de terremoto	-	-	-	-	-	-	-	-	-	-
X35. Víctima de erupción volcánica	-	-	-	-	-	-	-	-	-	-
X36. Víctima de avalancha, derrumbe y otros movimientos de tierra	-	-	-	-	-	-	-	-	-	-
X37. Víctima de tormenta cataclísmica	-	-	-	-	-	-	-	-	-	-
X38. Víctima de inundación	-	-	-	-	-	-	-	-	-	-
X39. Exposición a otras fuerzas de la naturaleza, y las no especificadas	-	-	-	-	-	-	-	-	-	-
X40. Envenenamiento accidental por, y exposición a analgésicos no narcóticos, antipiréticos y antirreumáticos	-	-	-	-	-	-	-	-	-	-
X41. Envenenamiento accidental por, y exposición a drogas antiepilépticas, sedantes, hipnóticas, antiparkinsonianas y psicotrópicas, no clasificadas en otra parte	-	-	-	-	-	-	-	-	-	-
X42. Envenenamiento accidental por, y exposición a narcóticos y psicodislépticos [alucinógenos], no clasificados en otra parte	17	-	-	-	-	-	1	3	6	4
X43. Envenenamiento accidental por, y exposición a otras drogas que actúan sobre el sistema nervioso autónomo	-	-	-	-	-	-	-	-	-	-
X44. Envenenamiento accidental por, y exposición a otras drogas, medicamentos y sustancias biológicas, y los no especificados	-	-	-	-	-	-	-	-	-	-
X45. Envenenamiento accidental por, y exposición al alcohol	1	-	-	-	-	-	-	-	-	-
X46. Envenenamiento accidental por, y exposición a disolventes orgánicos e hidrocarburos halogenados y sus vapores	-	-	-	-	-	-	-	-	-	-
X47. Envenenamiento accidental por, y exposición a otros gases y vapores	2	-	-	-	-	1	-	-	-	-
X48. Envenenamiento accidental por, y exposición a plaguicidas	1	-	-	-	-	-	1	-	-	-
X49. Envenenamiento accidental por, y exposición a otros productos químicos y sustancias nocivas, y los no especificados	1	-	-	-	-	-	-	-	-	-
X50. Exceso de esfuerzo y movimientos extenuantes y repetitivos	-	-	-	-	-	-	-	-	-	-
X51. Viajes y desplazamientos	-	-	-	-	-	-	-	-	-	-
X52. Permanencia prolongada en ambiente sin gravedad	-	-	-	-	-	-	-	-	-	-
X53. Privación de alimentos	-	-	-	-	-	-	-	-	-	-
X54. Privación de agua	-	-	-	-	-	-	-	-	-	-
X57. Privación no especificada	-	-	-	-	-	-	-	-	-	-
X58. Exposición a otros factores especificados	-	-	-	-	-	-	-	-	-	-

7.2. Defunciones por edad y causas a 3 caracteres. Hombres.

2001	De 40 a 44 años	De 45 a 49 años	De 50 a 54 años	De 55 a 59 años	De 60 a 64 años	De 65 a 69 años	De 70 a 74 años	De 75 a 79 años	De 80 a 84 años	De 85 y más años
REGIÓN DE MURCIA										
X22. Contacto traumático con escorpión	-	-	-	-	-	-	-	-	-	-
X23. Contacto traumático con avispas, avispas y abejas	-	-	-	-	-	-	-	-	-	-
X24. Contacto traumático con centípodos y miriápodos venenosos (tropicales)	-	-	-	-	-	-	-	-	-	-
X25. Contacto traumático con otros artrópodos venenosos especificados	-	-	-	-	-	-	-	-	-	-
X26. Contacto traumático con animales y plantas marinas venenosos	-	-	-	-	-	-	-	-	-	-
X27. Contacto traumático con otros animales venenosos especificados	-	-	-	-	-	-	-	-	-	-
X28. Contacto traumático con otras plantas venenosas especificadas	-	-	-	-	-	-	-	-	-	-
X29. Contacto traumático con animales y plantas venenosos no especificados	-	-	-	-	-	-	-	-	-	-
X30. Exposición al calor natural excesivo	-	-	-	-	-	-	-	-	-	-
X31. Exposición al frío natural excesivo	-	-	-	-	-	-	-	-	-	-
X32. Exposición a rayos solares	-	-	-	-	-	-	-	-	-	-
X33. Víctima de rayo	-	-	-	-	-	-	-	-	-	-
X34. Víctima de terremoto	-	-	-	-	-	-	-	-	-	-
X35. Víctima de erupción volcánica	-	-	-	-	-	-	-	-	-	-
X36. Víctima de avalancha, derrumbe y otros movimientos de tierra	-	-	-	-	-	-	-	-	-	-
X37. Víctima de tormenta cataclísmica	-	-	-	-	-	-	-	-	-	-
X38. Víctima de inundación	-	-	-	-	-	-	-	-	-	-
X39. Exposición a otras fuerzas de la naturaleza, y las no especificadas	-	-	-	-	-	-	-	-	-	-
X40. Envenenamiento accidental por, y exposición a analgésicos no narcóticos, antipiréticos y antirreumáticos	-	-	-	-	-	-	-	-	-	-
X41. Envenenamiento accidental por, y exposición a drogas antiepilépticas, sedantes, hipnóticas, antiparkinsonianas y psicotrópicas, no clasificadas en otra parte	-	-	-	-	-	-	-	-	-	-
X42. Envenenamiento accidental por, y exposición a narcóticos y psicodislépticos [alucinógenos], no clasificados en otra parte	1	2	-	-	-	-	-	-	-	-
X43. Envenenamiento accidental por, y exposición a otras drogas que actúan sobre el sistema nervioso autónomo	-	-	-	-	-	-	-	-	-	-
X44. Envenenamiento accidental por, y exposición a otras drogas, medicamentos y sustancias biológicas, y los no especificados	-	-	-	-	-	-	-	-	-	-
X45. Envenenamiento accidental por, y exposición al alcohol	1	-	-	-	-	-	-	-	-	-
X46. Envenenamiento accidental por, y exposición a disolventes orgánicos e hidrocarburos halogenados y sus vapores	-	-	-	-	-	-	-	-	-	-
X47. Envenenamiento accidental por, y exposición a otros gases y vapores	-	-	-	-	-	-	-	-	-	1
X48. Envenenamiento accidental por, y exposición a plaguicidas	-	-	-	-	-	-	-	-	-	-
X49. Envenenamiento accidental por, y exposición a otros productos químicos y sustancias nocivas, y los no especificados	-	-	-	-	-	-	-	-	1	-
X50. Exceso de esfuerzo y movimientos extenuantes y repetitivos	-	-	-	-	-	-	-	-	-	-
X51. Viajes y desplazamientos	-	-	-	-	-	-	-	-	-	-
X52. Permanencia prolongada en ambiente sin gravedad	-	-	-	-	-	-	-	-	-	-
X53. Privación de alimentos	-	-	-	-	-	-	-	-	-	-
X54. Privación de agua	-	-	-	-	-	-	-	-	-	-
X57. Privación no especificada	-	-	-	-	-	-	-	-	-	-
X58. Exposición a otros factores especificados	-	-	-	-	-	-	-	-	-	-

7.2. Defunciones por edad y causas a 3 caracteres. Hombres.

2001											
REGIÓN DE MURCIA	Total	Menos de un año	De 1 a 4 años	De 5 a 9 años	De 10 a 14 años	De 15 a 19 años	De 20 a 24 años	De 25 a 29 años	De 30 a 34 años	De 35 a 39 años	
X59. Exposición a factores no especificados	2	-	-	-	-	-	-	-	-	-	1
X60. Envenenamiento autoinfligido intencionalmente por, y exposición a analgésicos no narcóticos, antipiréticos y antirreumáticos	-	-	-	-	-	-	-	-	-	-	-
X61. Envenenamiento autoinfligido intencionalmente por, y exposición a drogas antiepilépticas, sedantes, hipnóticas, antiparkinsonianas y psicotrópicas, no clasificadas en otra parte	-	-	-	-	-	-	-	-	-	-	-
X62. Envenenamiento autoinfligido intencionalmente por, y exposición a narcóticos y psicodislépticos [alucinógenos], no clasificados en otra parte	1	-	-	-	-	-	-	-	-	-	-
X63. Envenenamiento autoinfligido intencionalmente por, y exposición a otras drogas que actúan sobre el sistema nervioso autónomo	-	-	-	-	-	-	-	-	-	-	-
X64. Envenenamiento autoinfligido intencionalmente por, y exposición a otras drogas, medicamentos y sustancias biológicas, y los no especificados	3	-	-	-	-	-	1	-	-	-	1
X65. Envenenamiento autoinfligido intencionalmente por, y exposición al alcohol	1	-	-	-	-	-	-	-	-	-	-
X66. Envenenamiento autoinfligido intencionalmente por, y exposición a disolventes orgánicos e hidrocarburos halogenados y sus vapores	-	-	-	-	-	-	-	-	-	-	-
X67. Envenenamiento autoinfligido intencionalmente por, y exposición a otros gases y vapores	1	-	-	-	-	-	-	-	-	-	1
X68. Envenenamiento autoinfligido intencionalmente por, y exposición a plaguicidas	4	-	-	-	-	-	-	-	-	-	-
X69. Envenenamiento autoinfligido intencionalmente por, y exposición a otros productos químicos y sustancias nocivas, y los no especificados	3	-	-	-	-	-	-	-	-	-	-
X70. Lesión autoinfligida intencionalmente por ahorcamiento, estrangulamiento o sofocación	35	-	-	-	-	1	2	4	2	4	-
X71. Lesión autoinfligida intencionalmente por ahogamiento y sumersión	3	-	-	-	-	-	-	-	-	-	-
X72. Lesión autoinfligida intencionalmente por disparo de arma corta	-	-	-	-	-	-	-	-	-	-	-
X73. Lesión autoinfligida intencionalmente por disparo de rifle, escopeta y arma larga	2	-	-	-	-	-	-	-	-	-	-
X74. Lesión autoinfligida intencionalmente por disparo de otras armas de fuego, y las no especificadas	1	-	-	-	-	-	-	-	-	-	-
X75. Lesión autoinfligida intencionalmente por material explosivo	-	-	-	-	-	-	-	-	-	-	-
X76. Lesión autoinfligida intencionalmente por humo, fuego y llamas	-	-	-	-	-	-	-	-	-	-	-
X77. Lesión autoinfligida intencionalmente por vapor de agua, vapores y objetos calientes	-	-	-	-	-	-	-	-	-	-	-
X78. Lesión autoinfligida intencionalmente por objeto cortante	1	-	-	-	-	-	-	-	-	-	1
X79. Lesión autoinfligida intencionalmente por objeto romo o sin filo	-	-	-	-	-	-	-	-	-	-	-
X80. Lesión autoinfligida intencionalmente al saltar desde un lugar elevado	8	-	-	-	-	-	3	1	-	-	-
X81. Lesión autoinfligida intencionalmente por arrojar o colocarse delante de objeto en movimiento	4	-	-	-	-	-	1	-	-	-	1
X82. Lesión autoinfligida intencionalmente por colisión de vehículo de motor	-	-	-	-	-	-	-	-	-	-	-
X83. Lesión autoinfligida intencionalmente por otros medios especificados	-	-	-	-	-	-	-	-	-	-	-
X84. Lesión autoinfligida intencionalmente por medios no especificados	1	-	-	-	-	-	-	-	1	-	-
X85. Agresión con drogas, medicamentos y sustancias biológicas	-	-	-	-	-	-	-	-	-	-	-
X86. Agresión con sustancia corrosiva	-	-	-	-	-	-	-	-	-	-	-
X87. Agresión con plaguicidas	-	-	-	-	-	-	-	-	-	-	-

7.2. Defunciones por edad y causas a 3 caracteres. Hombres.

2001	De 40 a 44 años	De 45 a 49 años	De 50 a 54 años	De 55 a 59 años	De 60 a 64 años	De 65 a 69 años	De 70 a 74 años	De 75 a 79 años	De 80 a 84 años	De 85 y más años
REGIÓN DE MURCIA										
X59. Exposición a factores no especificados	-	-	-	-	-	-	-	1	-	-
X60. Envenenamiento autoinfligido intencionalmente por, y exposición a analgésicos no narcóticos, antipiréticos y antirreumáticos	-	-	-	-	-	-	-	-	-	-
X61. Envenenamiento autoinfligido intencionalmente por, y exposición a drogas antiepilépticas, sedantes, hipnóticas, antiparkinsonianas y psicotrópicas, no clasificadas en otra parte	-	-	-	-	-	-	-	-	-	-
X62. Envenenamiento autoinfligido intencionalmente por, y exposición a narcóticos y psicodislépticos [alucinógenos], no clasificados en otra parte	1	-	-	-	-	-	-	-	-	-
X63. Envenenamiento autoinfligido intencionalmente por, y exposición a otras drogas que actúan sobre el sistema nervioso autónomo	-	-	-	-	-	-	-	-	-	-
X64. Envenenamiento autoinfligido intencionalmente por, y exposición a otras drogas, medicamentos y sustancias biológicas, y los no especificados	-	-	-	-	-	-	1	-	-	-
X65. Envenenamiento autoinfligido intencionalmente por, y exposición al alcohol	1	-	-	-	-	-	-	-	-	-
X66. Envenenamiento autoinfligido intencionalmente por, y exposición a disolventes orgánicos e hidrocarburos halogenados y sus vapores	-	-	-	-	-	-	-	-	-	-
X67. Envenenamiento autoinfligido intencionalmente por, y exposición a otros gases y vapores	-	-	-	-	-	-	-	-	-	-
X68. Envenenamiento autoinfligido intencionalmente por, y exposición a plaguicidas	-	-	1	-	1	1	-	-	-	1
X69. Envenenamiento autoinfligido intencionalmente por, y exposición a otros productos químicos y sustancias nocivas, y los no especificados	-	-	1	-	1	-	1	-	-	-
X70. Lesión autoinfligida intencionalmente por ahorcamiento, estrangulamiento o sofocación	2	-	4	2	3	4	2	3	1	1
X71. Lesión autoinfligida intencionalmente por ahogamiento y sumersión	-	-	1	-	-	-	1	1	-	-
X72. Lesión autoinfligida intencionalmente por disparo de arma corta	-	-	-	-	-	-	-	-	-	-
X73. Lesión autoinfligida intencionalmente por disparo de rifle, escopeta y arma larga	-	-	-	-	1	1	-	-	-	-
X74. Lesión autoinfligida intencionalmente por disparo de otras armas de fuego, y las no especificadas	-	1	-	-	-	-	-	-	-	-
X75. Lesión autoinfligida intencionalmente por material explosivo	-	-	-	-	-	-	-	-	-	-
X76. Lesión autoinfligida intencionalmente por humo, fuego y llamas	-	-	-	-	-	-	-	-	-	-
X77. Lesión autoinfligida intencionalmente por vapor de agua, vapores y objetos calientes	-	-	-	-	-	-	-	-	-	-
X78. Lesión autoinfligida intencionalmente por objeto cortante	-	-	-	-	-	-	-	-	-	-
X79. Lesión autoinfligida intencionalmente por objeto romo o sin filo	-	-	-	-	-	-	-	-	-	-
X80. Lesión autoinfligida intencionalmente al saltar desde un lugar elevado	1	1	-	-	-	1	-	-	1	-
X81. Lesión autoinfligida intencionalmente por arrojar o colocarse delante de objeto en movimiento	-	-	2	-	-	-	-	-	-	-
X82. Lesión autoinfligida intencionalmente por colisión de vehículo de motor	-	-	-	-	-	-	-	-	-	-
X83. Lesión autoinfligida intencionalmente por otros medios especificados	-	-	-	-	-	-	-	-	-	-
X84. Lesión autoinfligida intencionalmente por medios no especificados	-	-	-	-	-	-	-	-	-	-
X85. Agresión con drogas, medicamentos y sustancias biológicas	-	-	-	-	-	-	-	-	-	-
X86. Agresión con sustancia corrosiva	-	-	-	-	-	-	-	-	-	-
X87. Agresión con plaguicidas	-	-	-	-	-	-	-	-	-	-

7.2. Defunciones por edad y causas a 3 caracteres. Hombres.

2001											
REGIÓN DE MURCIA	Total	Menos de un año	De 1 a 4 años	De 5 a 9 años	De 10 a 14 años	De 15 a 19 años	De 20 a 24 años	De 25 a 29 años	De 30 a 34 años	De 35 a 39 años	
X88. Agresión con gases y vapores	-	-	-	-	-	-	-	-	-	-	-
X89. Agresión con otros productos químicos y sustancias nocivas especificadas	-	-	-	-	-	-	-	-	-	-	-
X90. Agresión con productos químicos y sustancias nocivas no especificadas	-	-	-	-	-	-	-	-	-	-	-
X91. Agresión por ahorcamiento, estrangulamiento y sofocación	-	-	-	-	-	-	-	-	-	-	-
X92. Agresión por ahogamiento y sumersión	-	-	-	-	-	-	-	-	-	-	-
X93. Agresión con disparo de arma corta	-	-	-	-	-	-	-	-	-	-	-
X94. Agresión con disparo de rifle, escopeta y arma larga	-	-	-	-	-	-	-	-	-	-	-
X95. Agresión con disparo de otras armas de fuego, y las no especificadas	1	-	-	-	-	-	-	1	-	-	-
X96. Agresión con material explosivo	-	-	-	-	-	-	-	-	-	-	-
X97. Agresión con humo, fuego y llamas	-	-	-	-	-	-	-	-	-	-	-
X98. Agresión con vapor de agua, vapores y objetos calientes	-	-	-	-	-	-	-	-	-	-	-
X99. Agresión con objeto cortante	6	-	-	-	-	-	1	1	1	1	1
Y00. Agresión con objeto romo o sin filo	1	-	-	-	-	-	-	-	-	-	-
Y01. Agresión por empujón desde un lugar elevado	-	-	-	-	-	-	-	-	-	-	-
Y02. Agresión por empujar o colocar a la víctima delante de objeto en movimiento	-	-	-	-	-	-	-	-	-	-	-
Y03. Agresión por colisión de vehículo de motor	-	-	-	-	-	-	-	-	-	-	-
Y04. Agresión con fuerza corporal	2	-	-	-	-	-	-	2	-	-	-
Y05. Agresión sexual con fuerza corporal	-	-	-	-	-	-	-	-	-	-	-
Y06. Negligencia y abandono	1	-	-	-	-	-	-	-	-	-	-
Y07. Otros síndromes de maltrato	-	-	-	-	-	-	-	-	-	-	-
Y08. Agresión por otros medios especificados	-	-	-	-	-	-	-	-	-	-	-
Y09. Agresión por medios no especificados	3	-	-	-	-	-	-	1	-	1	-
Y10. Envenenamiento por, y exposición a analgésicos no narcóticos, antipiréticos y antirreumáticos, de intención no determinada	-	-	-	-	-	-	-	-	-	-	-
Y11. Envenenamiento por, y exposición a drogas antiepilépticas, sedantes, hipnóticas, antiparkinsonianas y psicotrópicas, no clasificadas en otra parte, de intención no determinada	-	-	-	-	-	-	-	-	-	-	-
Y12. Envenenamiento por, y exposición a narcóticos y psicodislépticos [alucinógenos], no clasificados en otra parte, de intención no determinada	-	-	-	-	-	-	-	-	-	-	-
Y13. Envenenamiento por, y exposición a otras drogas que actúan sobre el sistema nervioso autónomo, de intención no determinada	-	-	-	-	-	-	-	-	-	-	-
Y14. Envenenamiento por, y exposición a otras drogas, medicamentos y sustancias biológicas, y las no especificadas, de intención no determinada	-	-	-	-	-	-	-	-	-	-	-
Y15. Envenenamiento por, y exposición al alcohol, de intención no determinada	-	-	-	-	-	-	-	-	-	-	-
Y16. Envenenamiento por, y exposición a disolventes orgánicos e hidrocarburos halogenados y sus vapores, de intención no determinada	-	-	-	-	-	-	-	-	-	-	-
Y17. Envenenamiento por, y exposición a otros gases y vapores, de intención no determinada	-	-	-	-	-	-	-	-	-	-	-
Y18. Envenenamiento por, y exposición a plaguicidas, de intención no determinada	-	-	-	-	-	-	-	-	-	-	-
Y19. Envenenamiento por, y exposición a otros productos químicos y sustancias nocivas, y los no especificados, de intención no determinada	-	-	-	-	-	-	-	-	-	-	-
Y20. Ahorcamiento, estrangulamiento y sofocación, de intención no determinada	-	-	-	-	-	-	-	-	-	-	-
Y21. Ahogamiento y sumersión, de intención no determinada	-	-	-	-	-	-	-	-	-	-	-
Y22. Disparo de arma corta, de intención no determinada	-	-	-	-	-	-	-	-	-	-	-

7.2. Defunciones por edad y causas a 3 caracteres. Hombres.

2001	De 40 a 44 años	De 45 a 49 años	De 50 a 54 años	De 55 a 59 años	De 60 a 64 años	De 65 a 69 años	De 70 a 74 años	De 75 a 79 años	De 80 a 84 años	De 85 y más años
REGIÓN DE MURCIA										
X88. Agresión con gases y vapores	-	-	-	-	-	-	-	-	-	-
X89. Agresión con otros productos químicos y sustancias nocivas especificadas	-	-	-	-	-	-	-	-	-	-
X90. Agresión con productos químicos y sustancias nocivas no especificadas	-	-	-	-	-	-	-	-	-	-
X91. Agresión por ahorcamiento, estrangulamiento y sofocación	-	-	-	-	-	-	-	-	-	-
X92. Agresión por ahogamiento y sumersión	-	-	-	-	-	-	-	-	-	-
X93. Agresión con disparo de arma corta	-	-	-	-	-	-	-	-	-	-
X94. Agresión con disparo de rifle, escopeta y arma larga	-	-	-	-	-	-	-	-	-	-
X95. Agresión con disparo de otras armas de fuego, y las no especificadas	-	-	-	-	-	-	-	-	-	-
X96. Agresión con material explosivo	-	-	-	-	-	-	-	-	-	-
X97. Agresión con humo, fuego y llamas	-	-	-	-	-	-	-	-	-	-
X98. Agresión con vapor de agua, vapores y objetos calientes	-	-	-	-	-	-	-	-	-	-
X99. Agresión con objeto cortante	1	-	-	-	-	-	1	-	-	-
Y00. Agresión con objeto romo o sin filo	-	-	1	-	-	-	-	-	-	-
Y01. Agresión por empujón desde un lugar elevado	-	-	-	-	-	-	-	-	-	-
Y02. Agresión por empujar o colocar a la víctima delante de objeto en movimiento	-	-	-	-	-	-	-	-	-	-
Y03. Agresión por colisión de vehículo de motor	-	-	-	-	-	-	-	-	-	-
Y04. Agresión con fuerza corporal	-	-	-	-	-	-	-	-	-	-
Y05. Agresión sexual con fuerza corporal	-	-	-	-	-	-	-	-	-	-
Y06. Negligencia y abandono	-	-	-	-	-	-	1	-	-	-
Y07. Otros síndromes de maltrato	-	-	-	-	-	-	-	-	-	-
Y08. Agresión por otros medios especificados	-	-	-	-	-	-	-	-	-	-
Y09. Agresión por medios no especificados	-	1	-	-	-	-	-	-	-	-
Y10. Envenenamiento por, y exposición a analgésicos no narcóticos, antipiréticos y antirreumáticos, de intención no determinada	-	-	-	-	-	-	-	-	-	-
Y11. Envenenamiento por, y exposición a drogas antiepilépticas, sedantes, hipnóticas, antiparkinsonianas y psicotrópicas, no clasificadas en otra parte, de intención no determinada	-	-	-	-	-	-	-	-	-	-
Y12. Envenenamiento por, y exposición a narcóticos y psicodislépticos [alucinógenos], no clasificados en otra parte, de intención no determinada	-	-	-	-	-	-	-	-	-	-
Y13. Envenenamiento por, y exposición a otras drogas que actúan sobre el sistema nervioso autónomo, de intención no determinada	-	-	-	-	-	-	-	-	-	-
Y14. Envenenamiento por, y exposición a otras drogas, medicamentos y sustancias biológicas, y las no especificadas, de intención no determinada	-	-	-	-	-	-	-	-	-	-
Y15. Envenenamiento por, y exposición al alcohol, de intención no determinada	-	-	-	-	-	-	-	-	-	-
Y16. Envenenamiento por, y exposición a disolventes orgánicos e hidrocarburos halogenados y sus vapores, de intención no determinada	-	-	-	-	-	-	-	-	-	-
Y17. Envenenamiento por, y exposición a otros gases y vapores, de intención no determinada	-	-	-	-	-	-	-	-	-	-
Y18. Envenenamiento por, y exposición a plaguicidas, de intención no determinada	-	-	-	-	-	-	-	-	-	-
Y19. Envenenamiento por, y exposición a otros productos químicos y sustancias nocivas, y los no especificados, de intención no determinada	-	-	-	-	-	-	-	-	-	-
Y20. Ahorcamiento, estrangulamiento y sofocación, de intención no determinada	-	-	-	-	-	-	-	-	-	-
Y21. Ahogamiento y sumersión, de intención no determinada	-	-	-	-	-	-	-	-	-	-
Y22. Disparo de arma corta, de intención no determinada	-	-	-	-	-	-	-	-	-	-

7.2. Defunciones por edad y causas a 3 caracteres. Hombres.

2001	Total	Menos de un año	De 1 a 4 años	De 5 a 9 años	De 10 a 14 años	De 15 a 19 años	De 20 a 24 años	De 25 a 29 años	De 30 a 34 años	De 35 a 39 años
REGIÓN DE MURCIA										
Y23. Disparo de rifle, escopeta y arma larga, de intención no determinada	-	-	-	-	-	-	-	-	-	-
Y24. Disparo de otras armas de fuego, y las no especificadas, de intención no determinada	-	-	-	-	-	-	-	-	-	-
Y25. Contacto traumático con material explosivo, de intención no determinada	-	-	-	-	-	-	-	-	-	-
Y26. Exposición al humo, fuego y llamas, de intención no determinada	-	-	-	-	-	-	-	-	-	-
Y27. Contacto con vapor de agua, vapores y objetos calientes, de intención no determinada	-	-	-	-	-	-	-	-	-	-
Y28. Contacto traumático con objeto cortante, de intención no determinada	-	-	-	-	-	-	-	-	-	-
Y29. Contacto traumático con objeto romo o sin filo, de intención no determinada	-	-	-	-	-	-	-	-	-	-
Y30. Caída, salto o empujón desde lugar elevado, de intención no determinada	-	-	-	-	-	-	-	-	-	-
Y31. Caída, permanencia o carrera delante o hacia objeto en movimiento, de intención no determinada	-	-	-	-	-	-	-	-	-	-
Y32. Colisión de vehículo de motor, de intención no determinada	-	-	-	-	-	-	-	-	-	-
Y33. Otros eventos especificados, de intención no determinada	-	-	-	-	-	-	-	-	-	-
Y34. Evento no especificado, de intención no determinada	1	-	-	-	-	-	-	-	-	-
Y35. Intervención legal	-	-	-	-	-	-	-	-	-	-
Y36. Operaciones de guerra	-	-	-	-	-	-	-	-	-	-
Y40. Efectos adversos de antibióticos sistémicos	-	-	-	-	-	-	-	-	-	-
Y41. Efectos adversos de otros antiinfecciosos y antiparasitarios sistémicos	-	-	-	-	-	-	-	-	-	-
Y42. Efectos adversos de hormonas y sus sustitutos sintéticos y antagonistas, no clasificados en otra parte	-	-	-	-	-	-	-	-	-	-
Y43. Efectos adversos de agentes sistémicos primarios	-	-	-	-	-	-	-	-	-	-
Y44. Efectos adversos de agentes que afectan primariamente los constituyentes de la sangre	-	-	-	-	-	-	-	-	-	-
Y45. Efectos adversos de drogas analgésicas, antipiréticas y antiinflamatorias	-	-	-	-	-	-	-	-	-	-
Y46. Efectos adversos de drogas antiepilépticas y antiparkinsonianas	-	-	-	-	-	-	-	-	-	-
Y47. Efectos adversos de drogas sedantes, hipnóticas y ansiolíticas	-	-	-	-	-	-	-	-	-	-
Y48. Efectos adversos de gases anestésicos y terapéuticos	-	-	-	-	-	-	-	-	-	-
Y49. Efectos adversos de drogas psicotrópicas, no clasificadas en otra parte	-	-	-	-	-	-	-	-	-	-
Y50. Efectos adversos de estimulantes del sistema nervioso central, no clasificados en otra parte	-	-	-	-	-	-	-	-	-	-
Y51. Efectos adversos de drogas que afectan primariamente el sistema nervioso autónomo	-	-	-	-	-	-	-	-	-	-
Y52. Efectos adversos de agentes que afectan primariamente el sistema cardiovascular	2	-	-	-	-	-	-	-	-	-
Y53. Efectos adversos de agentes que afectan primariamente el sistema gastrointestinal	-	-	-	-	-	-	-	-	-	-
Y54. Efectos adversos de agentes que afectan primariamente el equilibrio hídrico y el metabolismo mineral y del ácido úrico	-	-	-	-	-	-	-	-	-	-
Y55. Efectos adversos de agentes que actúan primariamente sobre los músculos lisos y estriados y sobre el sistema respiratorio	-	-	-	-	-	-	-	-	-	-
Y56. Efectos adversos de agentes tópicos que afectan primariamente la piel y las membranas mucosas, y drogas oftalmológicas, otorrinolaringológicas y dentales	-	-	-	-	-	-	-	-	-	-

7.2. Defunciones por edad y causas a 3 caracteres. Hombres.

2001	De 40 a 44 años	De 45 a 49 años	De 50 a 54 años	De 55 a 59 años	De 60 a 64 años	De 65 a 69 años	De 70 a 74 años	De 75 a 79 años	De 80 a 84 años	De 85 y más años
REGIÓN DE MURCIA										
Y23. Disparo de rifle, escopeta y arma larga, de intención no determinada	-	-	-	-	-	-	-	-	-	-
Y24. Disparo de otras armas de fuego, y las no especificadas, de intención no determinada	-	-	-	-	-	-	-	-	-	-
Y25. Contacto traumático con material explosivo, de intención no determinada	-	-	-	-	-	-	-	-	-	-
Y26. Exposición al humo, fuego y llamas, de intención no determinada	-	-	-	-	-	-	-	-	-	-
Y27. Contacto con vapor de agua, vapores y objetos calientes, de intención no determinada	-	-	-	-	-	-	-	-	-	-
Y28. Contacto traumático con objeto cortante, de intención no determinada	-	-	-	-	-	-	-	-	-	-
Y29. Contacto traumático con objeto romo o sin filo, de intención no determinada	-	-	-	-	-	-	-	-	-	-
Y30. Caída, salto o empujón desde lugar elevado, de intención no determinada	-	-	-	-	-	-	-	-	-	-
Y31. Caída, permanencia o carrera delante o hacia objeto en movimiento, de intención no determinada	-	-	-	-	-	-	-	-	-	-
Y32. Colisión de vehículo de motor, de intención no determinada	-	-	-	-	-	-	-	-	-	-
Y33. Otros eventos especificados, de intención no determinada	-	-	-	-	-	-	-	-	-	-
Y34. Evento no especificado, de intención no determinada	-	-	-	-	1	-	-	-	-	-
Y35. Intervención legal	-	-	-	-	-	-	-	-	-	-
Y36. Operaciones de guerra	-	-	-	-	-	-	-	-	-	-
Y40. Efectos adversos de antibióticos sistémicos	-	-	-	-	-	-	-	-	-	-
Y41. Efectos adversos de otros antiinfecciosos y antiparasitarios sistémicos	-	-	-	-	-	-	-	-	-	-
Y42. Efectos adversos de hormonas y sus sustitutos sintéticos y antagonistas, no clasificados en otra parte	-	-	-	-	-	-	-	-	-	-
Y43. Efectos adversos de agentes sistémicos primarios	-	-	-	-	-	-	-	-	-	-
Y44. Efectos adversos de agentes que afectan primariamente los constituyentes de la sangre	-	-	-	-	-	-	-	-	-	-
Y45. Efectos adversos de drogas analgésicas, antipiréticas y antiinflamatorias	-	-	-	-	-	-	-	-	-	-
Y46. Efectos adversos de drogas antiepilépticas y antiparkinsonianas	-	-	-	-	-	-	-	-	-	-
Y47. Efectos adversos de drogas sedantes, hipnóticas y ansiolíticas	-	-	-	-	-	-	-	-	-	-
Y48. Efectos adversos de gases anestésicos y terapéuticos	-	-	-	-	-	-	-	-	-	-
Y49. Efectos adversos de drogas psicotrópicas, no clasificadas en otra parte	-	-	-	-	-	-	-	-	-	-
Y50. Efectos adversos de estimulantes del sistema nervioso central, no clasificados en otra parte	-	-	-	-	-	-	-	-	-	-
Y51. Efectos adversos de drogas que afectan primariamente el sistema nervioso autónomo	-	-	-	-	-	-	-	-	-	-
Y52. Efectos adversos de agentes que afectan primariamente el sistema cardiovascular	-	-	-	-	-	-	1	-	1	-
Y53. Efectos adversos de agentes que afectan primariamente el sistema gastrointestinal	-	-	-	-	-	-	-	-	-	-
Y54. Efectos adversos de agentes que afectan primariamente el equilibrio hídrico y el metabolismo mineral y del ácido úrico	-	-	-	-	-	-	-	-	-	-
Y55. Efectos adversos de agentes que actúan primariamente sobre los músculos lisos y estriados y sobre el sistema respiratorio	-	-	-	-	-	-	-	-	-	-
Y56. Efectos adversos de agentes tópicos que afectan primariamente la piel y las membranas mucosas, y drogas oftalmológicas, otorrinolaringológicas y dentales	-	-	-	-	-	-	-	-	-	-

7.2. Defunciones por edad y causas a 3 caracteres. Hombres.

2001											
REGIÓN DE MURCIA	Total	Menos de un año	De 1 a 4 años	De 5 a 9 años	De 10 a 14 años	De 15 a 19 años	De 20 a 24 años	De 25 a 29 años	De 30 a 34 años	De 35 a 39 años	
Y57. Efectos adversos de otras drogas y medicamentos, y los no especificados	-	-	-	-	-	-	-	-	-	-	-
Y58. Efectos adversos de vacunas bacterianas	-	-	-	-	-	-	-	-	-	-	-
Y59. Efectos adversos de otras vacunas y sustancias biológicas, y las no especificadas	-	-	-	-	-	-	-	-	-	-	-
Y60. Corte, punción, perforación o hemorragia no intencional durante la atención médica y quirúrgica	-	-	-	-	-	-	-	-	-	-	-
Y61. Objeto extraño dejado accidentalmente en el cuerpo durante la atención médica y quirúrgica	-	-	-	-	-	-	-	-	-	-	-
Y62. Fallas en la esterilización durante la atención médica y quirúrgica	-	-	-	-	-	-	-	-	-	-	-
Y63. Falla en la dosificación durante la atención médica y quirúrgica	-	-	-	-	-	-	-	-	-	-	-
Y64. Medicamentos o sustancias biológicas contaminados	-	-	-	-	-	-	-	-	-	-	-
Y65. Otros incidentes durante la atención médica y quirúrgica	-	-	-	-	-	-	-	-	-	-	-
Y66. No administración de la atención médica y quirúrgica	-	-	-	-	-	-	-	-	-	-	-
Y69. Incidentes no especificados durante la atención médica y quirúrgica	-	-	-	-	-	-	-	-	-	-	-
Y70. Dispositivos de anestesiología asociados con incidentes adversos	-	-	-	-	-	-	-	-	-	-	-
Y71. Dispositivos cardiovasculares asociados con incidentes adversos	-	-	-	-	-	-	-	-	-	-	-
Y72. Dispositivos otorrinolaringológicos asociados con incidentes adversos	-	-	-	-	-	-	-	-	-	-	-
Y73. Dispositivos de gastroenterología y urología asociados con incidentes adversos	-	-	-	-	-	-	-	-	-	-	-
Y74. Dispositivos para uso hospitalario general y personal asociados con incidentes adversos	-	-	-	-	-	-	-	-	-	-	-
Y75. Dispositivos neurológicos asociados con incidentes adversos	-	-	-	-	-	-	-	-	-	-	-
Y76. Dispositivos ginecológicos y obstétricos asociados con incidentes adversos	-	-	-	-	-	-	-	-	-	-	-
Y77. Dispositivos oftálmicos asociados con incidentes adversos	-	-	-	-	-	-	-	-	-	-	-
Y78. Aparatos radiológicos asociados con incidentes adversos	-	-	-	-	-	-	-	-	-	-	-
Y79. Dispositivos ortopédicos asociados con incidentes adversos	-	-	-	-	-	-	-	-	-	-	-
Y80. Aparatos de medicina física asociados con incidentes adversos	-	-	-	-	-	-	-	-	-	-	-
Y81. Dispositivos de cirugía general y plástica asociados con incidentes adversos	-	-	-	-	-	-	-	-	-	-	-
Y82. Otros dispositivos médicos, y los no especificados, asociados con incidentes adversos	-	-	-	-	-	-	-	-	-	-	-
Y83. Cirugía y otros procedimientos quirúrgicos como la causa de reacción anormal del paciente o de complicación posterior, sin mención de incidente en el momento de efectuar el procedimiento	3	-	-	-	-	-	-	1	-	-	-
Y84. Otros procedimientos médicos como la causa de reacción anormal del paciente o de complicación posterior, sin mención de incidente en el momento de efectuar el procedimiento	-	-	-	-	-	-	-	-	-	-	-
Y85. Secuelas de accidentes de transporte	1	-	-	-	-	-	-	-	1	-	-
Y86. Secuelas de otros accidentes	-	-	-	-	-	-	-	-	-	-	-
Y87. Secuelas de lesiones autoinfligidas intencionalmente, agresiones y eventos de intención no determinada	-	-	-	-	-	-	-	-	-	-	-
Y88. Secuelas con atención médica y quirúrgica como causa externa	-	-	-	-	-	-	-	-	-	-	-
Y89. Secuelas de otras causas externas	-	-	-	-	-	-	-	-	-	-	-
Y90. Evidencia de alcoholismo determinada por el nivel de alcohol en la sangre	-	-	-	-	-	-	-	-	-	-	-

7.2. Defunciones por edad y causas a 3 caracteres. Hombres.

2001	De 40 a 44 años	De 45 a 49 años	De 50 a 54 años	De 55 a 59 años	De 60 a 64 años	De 65 a 69 años	De 70 a 74 años	De 75 a 79 años	De 80 a 84 años	De 85 y más años
REGIÓN DE MURCIA										
Y57. Efectos adversos de otras drogas y medicamentos, y los no especificados	-	-	-	-	-	-	-	-	-	-
Y58. Efectos adversos de vacunas bacterianas	-	-	-	-	-	-	-	-	-	-
Y59. Efectos adversos de otras vacunas y sustancias biológicas, y las no especificadas	-	-	-	-	-	-	-	-	-	-
Y60. Corte, punción, perforación o hemorragia no intencional durante la atención médica y quirúrgica	-	-	-	-	-	-	-	-	-	-
Y61. Objeto extraño dejado accidentalmente en el cuerpo durante la atención médica y quirúrgica	-	-	-	-	-	-	-	-	-	-
Y62. Fallas en la esterilización durante la atención médica y quirúrgica	-	-	-	-	-	-	-	-	-	-
Y63. Falla en la dosificación durante la atención médica y quirúrgica	-	-	-	-	-	-	-	-	-	-
Y64. Medicamentos o sustancias biológicas contaminados	-	-	-	-	-	-	-	-	-	-
Y65. Otros incidentes durante la atención médica y quirúrgica	-	-	-	-	-	-	-	-	-	-
Y66. No administración de la atención médica y quirúrgica	-	-	-	-	-	-	-	-	-	-
Y69. Incidentes no especificados durante la atención médica y quirúrgica	-	-	-	-	-	-	-	-	-	-
Y70. Dispositivos de anestesiología asociados con incidentes adversos	-	-	-	-	-	-	-	-	-	-
Y71. Dispositivos cardiovasculares asociados con incidentes adversos	-	-	-	-	-	-	-	-	-	-
Y72. Dispositivos otorrinolaringológicos asociados con incidentes adversos	-	-	-	-	-	-	-	-	-	-
Y73. Dispositivos de gastroenterología y urología asociados con incidentes adversos	-	-	-	-	-	-	-	-	-	-
Y74. Dispositivos para uso hospitalario general y personal asociados con incidentes adversos	-	-	-	-	-	-	-	-	-	-
Y75. Dispositivos neurológicos asociados con incidentes adversos	-	-	-	-	-	-	-	-	-	-
Y76. Dispositivos ginecológicos y obstétricos asociados con incidentes adversos	-	-	-	-	-	-	-	-	-	-
Y77. Dispositivos oftálmicos asociados con incidentes adversos	-	-	-	-	-	-	-	-	-	-
Y78. Aparatos radiológicos asociados con incidentes adversos	-	-	-	-	-	-	-	-	-	-
Y79. Dispositivos ortopédicos asociados con incidentes adversos	-	-	-	-	-	-	-	-	-	-
Y80. Aparatos de medicina física asociados con incidentes adversos	-	-	-	-	-	-	-	-	-	-
Y81. Dispositivos de cirugía general y plástica asociados con incidentes adversos	-	-	-	-	-	-	-	-	-	-
Y82. Otros dispositivos médicos, y los no especificados, asociados con incidentes adversos	-	-	-	-	-	-	-	-	-	-
Y83. Cirugía y otros procedimientos quirúrgicos como la causa de reacción anormal del paciente o de complicación posterior, sin mención de incidente en el momento de efectuar el procedimiento	-	-	-	1	-	1	-	-	-	-
Y84. Otros procedimientos médicos como la causa de reacción anormal del paciente o de complicación posterior, sin mención de incidente en el momento de efectuar el procedimiento	-	-	-	-	-	-	-	-	-	-
Y85. Secuelas de accidentes de transporte	-	-	-	-	-	-	-	-	-	-
Y86. Secuelas de otros accidentes	-	-	-	-	-	-	-	-	-	-
Y87. Secuelas de lesiones autoinfligidas intencionalmente, agresiones y eventos de intención no determinada	-	-	-	-	-	-	-	-	-	-
Y88. Secuelas con atención médica y quirúrgica como causa externa	-	-	-	-	-	-	-	-	-	-
Y89. Secuelas de otras causas externas	-	-	-	-	-	-	-	-	-	-
Y90. Evidencia de alcoholismo determinada por el nivel de alcohol en la sangre	-	-	-	-	-	-	-	-	-	-

7.2. Defunciones por edad y causas a 3 caracteres. Hombres.

2001										
REGIÓN DE MURCIA	Total	Menos de un año	De 1 a 4 años	De 5 a 9 años	De 10 a 14 años	De 15 a 19 años	De 20 a 24 años	De 25 a 29 años	De 30 a 34 años	De 35 a 39 años
Y91. Evidencia de alcoholismo determinada por el nivel de intoxicación	-	-	-	-	-	-	-	-	-	-
Y95. Afección nosocomial	-	-	-	-	-	-	-	-	-	-
Y96. Afección relacionada con el trabajo	-	-	-	-	-	-	-	-	-	-
Y97. Afección relacionada con la contaminación ambiental	-	-	-	-	-	-	-	-	-	-
Y98. Afección relacionada con el estilo de vida	-	-	-	-	-	-	-	-	-	-

7.2. Defunciones por edad y causas a 3 caracteres. Hombres.

2001	De 40 a 44 años	De 45 a 49 años	De 50 a 54 años	De 55 a 59 años	De 60 a 64 años	De 65 a 69 años	De 70 a 74 años	De 75 a 79 años	De 80 a 84 años	De 85 y más años
REGIÓN DE MURCIA										
Y91. Evidencia de alcoholismo determinada por el nivel de intoxicación	-	-	-	-	-	-	-	-	-	-
Y95. Afección nosocomial	-	-	-	-	-	-	-	-	-	-
Y96. Afección relacionada con el trabajo	-	-	-	-	-	-	-	-	-	-
Y97. Afección relacionada con la contaminación ambiental	-	-	-	-	-	-	-	-	-	-
Y98. Afección relacionada con el estilo de vida	-	-	-	-	-	-	-	-	-	-

7.3. Defunciones por edad y causas a 3 caracteres. Mujeres.

2001										
REGIÓN DE MURCIA	Total	Menos de un año	De 1 a 4 años	De 5 a 9 años	De 10 a 14 años	De 15 a 19 años	De 20 a 24 años	De 25 a 29 años	De 30 a 34 años	De 35 a 39 años
Total	4.240	33	5	1	4	15	12	17	19	33
A00. Cólera	-	-	-	-	-	-	-	-	-	-
A01. Fiebres tifoidea y paratifoidea	-	-	-	-	-	-	-	-	-	-
A02. Otras infecciones debidas a Salmonella	1	-	-	-	-	-	-	-	-	-
A03. Shigelosis	-	-	-	-	-	-	-	-	-	-
A04. Otras infecciones intestinales bacterianas	-	-	-	-	-	-	-	-	-	-
A05. Otras intoxicaciones alimentarias bacterianas	-	-	-	-	-	-	-	-	-	-
A06. Amebiasis	-	-	-	-	-	-	-	-	-	-
A07. Otras enfermedades intestinales debidas a protozoarios	-	-	-	-	-	-	-	-	-	-
A08. Infecciones intestinales debidas a virus y otros organismos especificados	-	-	-	-	-	-	-	-	-	-
A09. Diarrea y gastroenteritis de presunto origen infeccioso	2	-	-	-	-	-	-	-	-	-
A15. Tuberculosis respiratoria, confirmada bacteriológica e histológicamente	-	-	-	-	-	-	-	-	-	-
A16. Tuberculosis respiratoria, no confirmada bacteriológica o histológicamente	2	-	-	-	-	-	-	-	-	-
A17. Tuberculosis del sistema nervioso	-	-	-	-	-	-	-	-	-	-
A18. Tuberculosis de otros órganos	-	-	-	-	-	-	-	-	-	-
A19. Tuberculosis miliar	-	-	-	-	-	-	-	-	-	-
A20. Peste	-	-	-	-	-	-	-	-	-	-
A21. Tularemia	-	-	-	-	-	-	-	-	-	-
A22. Carbunco [ántrax]	-	-	-	-	-	-	-	-	-	-
A23. Brucelosis	-	-	-	-	-	-	-	-	-	-
A24. Muermo y melioidosis	-	-	-	-	-	-	-	-	-	-
A25. Fiebres por mordedura de rata	-	-	-	-	-	-	-	-	-	-
A26. Erisipeloide	-	-	-	-	-	-	-	-	-	-
A27. Leptospirosis	-	-	-	-	-	-	-	-	-	-
A28. Otras enfermedades zoonóticas bacterianas, no clasificadas en otra parte	-	-	-	-	-	-	-	-	-	-
A30. Lepra [enfermedad de Hansen]	-	-	-	-	-	-	-	-	-	-
A31. Infecciones debidas a otras micobacterias	-	-	-	-	-	-	-	-	-	-
A32. Listeriosis	-	-	-	-	-	-	-	-	-	-
A33. Tétanos neonatal	-	-	-	-	-	-	-	-	-	-
A34. Tétanos obstétrico	-	-	-	-	-	-	-	-	-	-
A35. Otros tétanos	-	-	-	-	-	-	-	-	-	-
A36. Difteria	-	-	-	-	-	-	-	-	-	-
A37. Tos ferina [tos convulsiva]	-	-	-	-	-	-	-	-	-	-
A38. Escarlatina	-	-	-	-	-	-	-	-	-	-
A39. Infección meningocócica	-	-	-	-	-	-	-	-	-	-
A40. Septicemia estreptocócica	-	-	-	-	-	-	-	-	-	-
A41. Otras septicemias	41	2	-	-	1	-	-	-	-	-
A42. Actinomicosis	-	-	-	-	-	-	-	-	-	-
A43. Nocardiosis	-	-	-	-	-	-	-	-	-	-
A44. Bartonelosis	-	-	-	-	-	-	-	-	-	-
A46. Erisipela	-	-	-	-	-	-	-	-	-	-
A48. Otras enfermedades bacterianas, no clasificadas en otra parte	-	-	-	-	-	-	-	-	-	-
A49. Infección bacteriana de sitio no especificado	-	-	-	-	-	-	-	-	-	-
A50. Sífilis congénita	-	-	-	-	-	-	-	-	-	-
A51. Sífilis precoz	-	-	-	-	-	-	-	-	-	-
A52. Sífilis tardía	-	-	-	-	-	-	-	-	-	-
A53. Otras sífilis y las no especificadas	-	-	-	-	-	-	-	-	-	-
A54. Infección gonocócica	-	-	-	-	-	-	-	-	-	-
A55. Linfogranuloma (venéreo) por clamidias	-	-	-	-	-	-	-	-	-	-
A56. Otras enfermedades de transmisión sexual debidas a clamidias	-	-	-	-	-	-	-	-	-	-
A57. Chancro blando	-	-	-	-	-	-	-	-	-	-
A58. Granuloma inguinal	-	-	-	-	-	-	-	-	-	-
A59. Tricomoniasis	-	-	-	-	-	-	-	-	-	-

7.3. Defunciones por edad y causas a 3 caracteres. Mujeres.

2001	De 40 a 44 años	De 45 a 49 años	De 50 a 54 años	De 55 a 59 años	De 60 a 64 años	De 65 a 69 años	De 70 a 74 años	De 75 a 79 años	De 80 a 84 años	De 85 y más años
REGIÓN DE MURCIA										
Total	44	47	57	79	133	254	399	620	779	1.689
A00. Cólera	-	-	-	-	-	-	-	-	-	-
A01. Fiebres tifoidea y paratifoidea	-	-	-	-	-	-	-	-	-	-
A02. Otras infecciones debidas a Salmonella	-	-	-	-	-	-	-	1	-	-
A03. Shigelosis	-	-	-	-	-	-	-	-	-	-
A04. Otras infecciones intestinales bacterianas	-	-	-	-	-	-	-	-	-	-
A05. Otras intoxicaciones alimentarias bacterianas	-	-	-	-	-	-	-	-	-	-
A06. Amebiasis	-	-	-	-	-	-	-	-	-	-
A07. Otras enfermedades intestinales debidas a protozoarios	-	-	-	-	-	-	-	-	-	-
A08. Infecciones intestinales debidas a virus y otros organismos especificados	-	-	-	-	-	-	-	-	-	-
A09. Diarrea y gastroenteritis de presunto origen infeccioso	-	-	-	-	-	-	-	-	-	2
A15. Tuberculosis respiratoria, confirmada bacteriológica e histológicamente	-	-	-	-	-	-	-	-	-	-
A16. Tuberculosis respiratoria, no confirmada bacteriológica o histológicamente	-	-	-	-	-	2	-	-	-	-
A17. Tuberculosis del sistema nervioso	-	-	-	-	-	-	-	-	-	-
A18. Tuberculosis de otros órganos	-	-	-	-	-	-	-	-	-	-
A19. Tuberculosis miliar	-	-	-	-	-	-	-	-	-	-
A20. Peste	-	-	-	-	-	-	-	-	-	-
A21. Tularemia	-	-	-	-	-	-	-	-	-	-
A22. Carbunco [ántrax]	-	-	-	-	-	-	-	-	-	-
A23. Brucelosis	-	-	-	-	-	-	-	-	-	-
A24. Muermo y melioidosis	-	-	-	-	-	-	-	-	-	-
A25. Fiebres por mordedura de rata	-	-	-	-	-	-	-	-	-	-
A26. Erisipeloide	-	-	-	-	-	-	-	-	-	-
A27. Leptospirosis	-	-	-	-	-	-	-	-	-	-
A28. Otras enfermedades zoonóticas bacterianas, no clasificadas en otra parte	-	-	-	-	-	-	-	-	-	-
A30. Lepra [enfermedad de Hansen]	-	-	-	-	-	-	-	-	-	-
A31. Infecciones debidas a otras micobacterias	-	-	-	-	-	-	-	-	-	-
A32. Listeriosis	-	-	-	-	-	-	-	-	-	-
A33. Tétanos neonatal	-	-	-	-	-	-	-	-	-	-
A34. Tétanos obstétrico	-	-	-	-	-	-	-	-	-	-
A35. Otros tétanos	-	-	-	-	-	-	-	-	-	-
A36. Difteria	-	-	-	-	-	-	-	-	-	-
A37. Tos ferina [tos convulsiva]	-	-	-	-	-	-	-	-	-	-
A38. Escarlatina	-	-	-	-	-	-	-	-	-	-
A39. Infección meningocócica	-	-	-	-	-	-	-	-	-	-
A40. Septicemia estreptocócica	-	-	-	-	-	-	-	-	-	-
A41. Otras septicemias	1	-	1	1	-	1	3	7	7	17
A42. Actinomicosis	-	-	-	-	-	-	-	-	-	-
A43. Nocardiosis	-	-	-	-	-	-	-	-	-	-
A44. Bartonelosis	-	-	-	-	-	-	-	-	-	-
A46. Erisipela	-	-	-	-	-	-	-	-	-	-
A48. Otras enfermedades bacterianas, no clasificadas en otra parte	-	-	-	-	-	-	-	-	-	-
A49. Infección bacteriana de sitio no especificado	-	-	-	-	-	-	-	-	-	-
A50. Sífilis congénita	-	-	-	-	-	-	-	-	-	-
A51. Sífilis precoz	-	-	-	-	-	-	-	-	-	-
A52. Sífilis tardía	-	-	-	-	-	-	-	-	-	-
A53. Otras sífilis y las no especificadas	-	-	-	-	-	-	-	-	-	-
A54. Infección gonocócica	-	-	-	-	-	-	-	-	-	-
A55. Linfogranuloma (venéreo) por clamidias	-	-	-	-	-	-	-	-	-	-
A56. Otras enfermedades de transmisión sexual debidas a clamidias	-	-	-	-	-	-	-	-	-	-
A57. Chancro blando	-	-	-	-	-	-	-	-	-	-
A58. Granuloma inguinal	-	-	-	-	-	-	-	-	-	-
A59. Tricomoniasis	-	-	-	-	-	-	-	-	-	-

7.3. Defunciones por edad y causas a 3 caracteres. Mujeres.

2001	Total	Menos de un año	De 1 a 4 años	De 5 a 9 años	De 10 a 14 años	De 15 a 19 años	De 20 a 24 años	De 25 a 29 años	De 30 a 34 años	De 35 a 39 años
REGIÓN DE MURCIA										
A60. Infección anogenital debida a virus del herpes [herpes simple]	-	-	-	-	-	-	-	-	-	-
A63. Otras enfermedades de transmisión predominantemente sexual, no clasificadas en otra parte	-	-	-	-	-	-	-	-	-	-
A64. Enfermedad de transmisión sexual no especificada	-	-	-	-	-	-	-	-	-	-
A65. Sífilis no venérea	-	-	-	-	-	-	-	-	-	-
A66. Frambesia	-	-	-	-	-	-	-	-	-	-
A67. Pinta [carate]	-	-	-	-	-	-	-	-	-	-
A68. Fiebres recurrentes	-	-	-	-	-	-	-	-	-	-
A69. Otras infecciones causadas por espiroquetas	-	-	-	-	-	-	-	-	-	-
A70. Infección debida a Chlamydia psittaci	-	-	-	-	-	-	-	-	-	-
A71. Tracoma	-	-	-	-	-	-	-	-	-	-
A74. Otras enfermedades causadas por clamidias	-	-	-	-	-	-	-	-	-	-
A75. Tifus	-	-	-	-	-	-	-	-	-	-
A77. Fiebre maculosa [rickettsiosis transmitida por garrapatas]	-	-	-	-	-	-	-	-	-	-
A78. Fiebre Q	-	-	-	-	-	-	-	-	-	-
A79. Otras rickettsiosis	-	-	-	-	-	-	-	-	-	-
A80. Poliomiелitis aguda	-	-	-	-	-	-	-	-	-	-
A81. Infecciones del sistema nervioso central por virus lento	-	-	-	-	-	-	-	-	-	-
A82. Rabia	-	-	-	-	-	-	-	-	-	-
A83. Encefalitis viral transmitida por mosquitos	-	-	-	-	-	-	-	-	-	-
A84. Encefalitis viral transmitida por garrapatas	-	-	-	-	-	-	-	-	-	-
A85. Otras encefalitis virales, no clasificadas en otra parte	-	-	-	-	-	-	-	-	-	-
A86. Encefalitis viral, no especificada	-	-	-	-	-	-	-	-	-	-
A87. Meningitis viral	-	-	-	-	-	-	-	-	-	-
A88. Otras infecciones virales del sistema nervioso central, no clasificadas en otra parte	-	-	-	-	-	-	-	-	-	-
A89. Infección viral del sistema nervioso central, no especificada	-	-	-	-	-	-	-	-	-	-
A90. Fiebre del dengue [dengue clásico]	-	-	-	-	-	-	-	-	-	-
A91. Fiebre del dengue hemorrágico	-	-	-	-	-	-	-	-	-	-
A92. Otras fiebres virales transmitidas por mosquitos	-	-	-	-	-	-	-	-	-	-
A93. Otras fiebres virales transmitidas por artrópodos, no clasificadas en otra parte	-	-	-	-	-	-	-	-	-	-
A94. Fiebre viral transmitida por artrópodos, no especificada	-	-	-	-	-	-	-	-	-	-
A95. Fiebre amarilla	-	-	-	-	-	-	-	-	-	-
A96. Fiebre hemorrágica por arenavirus	-	-	-	-	-	-	-	-	-	-
A98. Otras fiebres virales hemorrágicas, no clasificadas en otra parte	-	-	-	-	-	-	-	-	-	-
A99. Fiebre viral hemorrágica, no especificada	-	-	-	-	-	-	-	-	-	-
B00. Infecciones herpéticas [herpes simple]	-	-	-	-	-	-	-	-	-	-
B01. Varicela	-	-	-	-	-	-	-	-	-	-
B02. Herpes zoster	-	-	-	-	-	-	-	-	-	-
B03. Viruela	-	-	-	-	-	-	-	-	-	-
B04. Viruela de los monos	-	-	-	-	-	-	-	-	-	-
B05. Sarampión	-	-	-	-	-	-	-	-	-	-
B06. Rubéola [sarampión alemán]	-	-	-	-	-	-	-	-	-	-
B07. Verrugas víricas	-	-	-	-	-	-	-	-	-	-
B08. Otras infecciones víricas caracterizadas por lesiones de la piel y de las membranas mucosas, no clasificadas en otra parte	-	-	-	-	-	-	-	-	-	-
B09. Infección viral no especificada, caracterizada por lesiones de la piel y de las membranas mucosas	-	-	-	-	-	-	-	-	-	-
B15. Hepatitis aguda tipo A	-	-	-	-	-	-	-	-	-	-
B16. Hepatitis aguda tipo B	-	-	-	-	-	-	-	-	-	-
B17. Otras hepatitis virales agudas	-	-	-	-	-	-	-	-	-	-

7.3. Defunciones por edad y causas a 3 caracteres. Mujeres.

2001	De 40 a 44 años	De 45 a 49 años	De 50 a 54 años	De 55 a 59 años	De 60 a 64 años	De 65 a 69 años	De 70 a 74 años	De 75 a 79 años	De 80 a 84 años	De 85 y más años
REGIÓN DE MURCIA										
A60. Infección anogenital debida a virus del herpes [herpes simple]	-	-	-	-	-	-	-	-	-	-
A63. Otras enfermedades de transmisión predominantemente sexual, no clasificadas en otra parte	-	-	-	-	-	-	-	-	-	-
A64. Enfermedad de transmisión sexual no especificada	-	-	-	-	-	-	-	-	-	-
A65. Sífilis no venérea	-	-	-	-	-	-	-	-	-	-
A66. Frambesia	-	-	-	-	-	-	-	-	-	-
A67. Pinta [carate]	-	-	-	-	-	-	-	-	-	-
A68. Fiebres recurrentes	-	-	-	-	-	-	-	-	-	-
A69. Otras infecciones causadas por espiroquetas	-	-	-	-	-	-	-	-	-	-
A70. Infección debida a Chlamydia psittaci	-	-	-	-	-	-	-	-	-	-
A71. Tracoma	-	-	-	-	-	-	-	-	-	-
A74. Otras enfermedades causadas por clamidias	-	-	-	-	-	-	-	-	-	-
A75. Tifus	-	-	-	-	-	-	-	-	-	-
A77. Fiebre maculosa [rickettsiosis transmitida por garrapatas]	-	-	-	-	-	-	-	-	-	-
A78. Fiebre Q	-	-	-	-	-	-	-	-	-	-
A79. Otras rickettsiosis	-	-	-	-	-	-	-	-	-	-
A80. Poliomiелitis aguda	-	-	-	-	-	-	-	-	-	-
A81. Infecciones del sistema nervioso central por virus lento	-	-	-	-	-	-	-	-	-	-
A82. Rabia	-	-	-	-	-	-	-	-	-	-
A83. Encefalitis viral transmitida por mosquitos	-	-	-	-	-	-	-	-	-	-
A84. Encefalitis viral transmitida por garrapatas	-	-	-	-	-	-	-	-	-	-
A85. Otras encefalitis virales, no clasificadas en otra parte	-	-	-	-	-	-	-	-	-	-
A86. Encefalitis viral, no especificada	-	-	-	-	-	-	-	-	-	-
A87. Meningitis viral	-	-	-	-	-	-	-	-	-	-
A88. Otras infecciones virales del sistema nervioso central, no clasificadas en otra parte	-	-	-	-	-	-	-	-	-	-
A89. Infección viral del sistema nervioso central, no especificada	-	-	-	-	-	-	-	-	-	-
A90. Fiebre del dengue [dengue clásico]	-	-	-	-	-	-	-	-	-	-
A91. Fiebre del dengue hemorrágico	-	-	-	-	-	-	-	-	-	-
A92. Otras fiebres virales transmitidas por mosquitos	-	-	-	-	-	-	-	-	-	-
A93. Otras fiebres virales transmitidas por artrópodos, no clasificadas en otra parte	-	-	-	-	-	-	-	-	-	-
A94. Fiebre viral transmitida por artrópodos, no especificada	-	-	-	-	-	-	-	-	-	-
A95. Fiebre amarilla	-	-	-	-	-	-	-	-	-	-
A96. Fiebre hemorrágica por arenavirus	-	-	-	-	-	-	-	-	-	-
A98. Otras fiebres virales hemorrágicas, no clasificadas en otra parte	-	-	-	-	-	-	-	-	-	-
A99. Fiebre viral hemorrágica, no especificada	-	-	-	-	-	-	-	-	-	-
B00. Infecciones herpéticas [herpes simple]	-	-	-	-	-	-	-	-	-	-
B01. Varicela	-	-	-	-	-	-	-	-	-	-
B02. Herpes zoster	-	-	-	-	-	-	-	-	-	-
B03. Viruela	-	-	-	-	-	-	-	-	-	-
B04. Viruela de los monos	-	-	-	-	-	-	-	-	-	-
B05. Sarampión	-	-	-	-	-	-	-	-	-	-
B06. Rubéola [sarampión alemán]	-	-	-	-	-	-	-	-	-	-
B07. Verrugas víricas	-	-	-	-	-	-	-	-	-	-
B08. Otras infecciones víricas caracterizadas por lesiones de la piel y de las membranas mucosas, no clasificadas en otra parte	-	-	-	-	-	-	-	-	-	-
B09. Infección viral no especificada, caracterizada por lesiones de la piel y de las membranas mucosas	-	-	-	-	-	-	-	-	-	-
B15. Hepatitis aguda tipo A	-	-	-	-	-	-	-	-	-	-
B16. Hepatitis aguda tipo B	-	-	-	-	-	-	-	-	-	-
B17. Otras hepatitis virales agudas	-	-	-	-	-	-	-	-	-	-

7.3. Defunciones por edad y causas a 3 caracteres. Mujeres.

2001											
REGIÓN DE MURCIA	Total	Menos de un año	De 1 a 4 años	De 5 a 9 años	De 10 a 14 años	De 15 a 19 años	De 20 a 24 años	De 25 a 29 años	De 30 a 34 años	De 35 a 39 años	
B18. Hepatitis viral crónica	6	-	-	-	-	-	-	-	-	-	1
B19. Hepatitis viral, sin otra especificación	1	-	-	-	-	-	-	-	-	-	-
B20. Enfermedad por virus de la inmunodeficiencia humana [VIH], resultante en enfermedades infecciosas y parasitarias	3	-	-	-	-	-	-	1	1	1	-
B21. Enfermedad por virus de la inmunodeficiencia humana [VIH], resultante en tumores malignos	-	-	-	-	-	-	-	-	-	-	-
B22. Enfermedad por virus de la inmunodeficiencia humana [VIH], resultante en otras enfermedades especificadas	-	-	-	-	-	-	-	-	-	-	-
B23. Enfermedad por virus de la inmunodeficiencia humana [VIH], resultante en otras afecciones	-	-	-	-	-	-	-	-	-	-	-
B24. Enfermedad por virus de la inmunodeficiencia humana [VIH], sin otra especificación	5	-	-	-	-	-	-	-	1	2	-
B25. Enfermedad debida a virus citomegálico	-	-	-	-	-	-	-	-	-	-	-
B26. Parotiditis infecciosa	-	-	-	-	-	-	-	-	-	-	-
B27. Mononucleosis infecciosa	-	-	-	-	-	-	-	-	-	-	-
B30. Conjuntivitis viral	-	-	-	-	-	-	-	-	-	-	-
B33. Otras enfermedades virales, no clasificadas en otra parte	-	-	-	-	-	-	-	-	-	-	-
B34. Infección viral de sitio no especificado	-	-	-	-	-	-	-	-	-	-	-
B35. Dermatofitosis	-	-	-	-	-	-	-	-	-	-	-
B36. Otras micosis superficiales	-	-	-	-	-	-	-	-	-	-	-
B37. Candidiasis	-	-	-	-	-	-	-	-	-	-	-
B38. Coccidioidomicosis	-	-	-	-	-	-	-	-	-	-	-
B39. Histoplasmosis	-	-	-	-	-	-	-	-	-	-	-
B40. Blastomicosis	-	-	-	-	-	-	-	-	-	-	-
B41. Paracoccidioidomicosis	-	-	-	-	-	-	-	-	-	-	-
B42. Esporotricosis	-	-	-	-	-	-	-	-	-	-	-
B43. Cromomicosis y absceso feomicótico	-	-	-	-	-	-	-	-	-	-	-
B44. Aspergilosis	-	-	-	-	-	-	-	-	-	-	-
B45. Criptococosis	1	-	-	-	-	-	-	-	-	-	1
B46. Cigomicosis	-	-	-	-	-	-	-	-	-	-	-
B47. Micetoma	-	-	-	-	-	-	-	-	-	-	-
B48. Otras micosis, no clasificadas en otra parte	-	-	-	-	-	-	-	-	-	-	-
B49. Micosis, no especificada	-	-	-	-	-	-	-	-	-	-	-
B50. Paludismo [malaria] debido a Plasmodium falciparum	-	-	-	-	-	-	-	-	-	-	-
B51. Paludismo [malaria] debido a Plasmodium vivax	-	-	-	-	-	-	-	-	-	-	-
B52. Paludismo [malaria] debido a Plasmodium malariae	-	-	-	-	-	-	-	-	-	-	-
B53. Otro paludismo [malaria] confirmado parasitológicamente	-	-	-	-	-	-	-	-	-	-	-
B54. Paludismo [malaria] no especificado	-	-	-	-	-	-	-	-	-	-	-
B55. Leishmaniasis	-	-	-	-	-	-	-	-	-	-	-
B56. Tripanosomiasis africana	-	-	-	-	-	-	-	-	-	-	-
B57. Enfermedad de Chagas	-	-	-	-	-	-	-	-	-	-	-
B58. Toxoplasmosis	-	-	-	-	-	-	-	-	-	-	-
B59. Neumocistosis	-	-	-	-	-	-	-	-	-	-	-
B60. Otras enfermedades debidas a protozoarios, no clasificadas en otra parte	-	-	-	-	-	-	-	-	-	-	-
B64. Enfermedad debida a protozoarios, no especificada	-	-	-	-	-	-	-	-	-	-	-
B65. Esquistosomiasis [bilharziasis]	-	-	-	-	-	-	-	-	-	-	-
B66. Otras infecciones debidas a trematodos	-	-	-	-	-	-	-	-	-	-	-
B67. Equinococosis	-	-	-	-	-	-	-	-	-	-	-
B68. Teniasis	-	-	-	-	-	-	-	-	-	-	-
B69. Cisticercosis	-	-	-	-	-	-	-	-	-	-	-
B70. Difilobotriasis y esparganosis	-	-	-	-	-	-	-	-	-	-	-
B71. Otras infecciones debidas a cestodos	-	-	-	-	-	-	-	-	-	-	-
B72. Dracontiasis	-	-	-	-	-	-	-	-	-	-	-
B73. Oncocercosis	-	-	-	-	-	-	-	-	-	-	-

7.3. Defunciones por edad y causas a 3 caracteres. Mujeres.

2001	De 40 a 44 años	De 45 a 49 años	De 50 a 54 años	De 55 a 59 años	De 60 a 64 años	De 65 a 69 años	De 70 a 74 años	De 75 a 79 años	De 80 a 84 años	De 85 y más años
REGIÓN DE MURCIA										
B18. Hepatitis viral crónica	-	-	-	-	1	-	2	-	2	-
B19. Hepatitis viral, sin otra especificación	-	-	-	-	-	-	-	1	-	-
B20. Enfermedad por virus de la inmunodeficiencia humana [VIH], resultante en enfermedades infecciosas y parasitarias	-	-	-	-	-	-	-	-	-	-
B21. Enfermedad por virus de la inmunodeficiencia humana [VIH], resultante en tumores malignos	-	-	-	-	-	-	-	-	-	-
B22. Enfermedad por virus de la inmunodeficiencia humana [VIH], resultante en otras enfermedades especificadas	-	-	-	-	-	-	-	-	-	-
B23. Enfermedad por virus de la inmunodeficiencia humana [VIH], resultante en otras afecciones	-	-	-	-	-	-	-	-	-	-
B24. Enfermedad por virus de la inmunodeficiencia humana [VIH], sin otra especificación	-	1	-	-	1	-	-	-	-	-
B25. Enfermedad debida a virus citomegálico	-	-	-	-	-	-	-	-	-	-
B26. Parotiditis infecciosa	-	-	-	-	-	-	-	-	-	-
B27. Mononucleosis infecciosa	-	-	-	-	-	-	-	-	-	-
B30. Conjuntivitis viral	-	-	-	-	-	-	-	-	-	-
B33. Otras enfermedades virales, no clasificadas en otra parte	-	-	-	-	-	-	-	-	-	-
B34. Infección viral de sitio no especificado	-	-	-	-	-	-	-	-	-	-
B35. Dermatofitosis	-	-	-	-	-	-	-	-	-	-
B36. Otras micosis superficiales	-	-	-	-	-	-	-	-	-	-
B37. Candidiasis	-	-	-	-	-	-	-	-	-	-
B38. Coccidioidomicosis	-	-	-	-	-	-	-	-	-	-
B39. Histoplasmosis	-	-	-	-	-	-	-	-	-	-
B40. Blastomicosis	-	-	-	-	-	-	-	-	-	-
B41. Paracoccidioidomicosis	-	-	-	-	-	-	-	-	-	-
B42. Esporotricosis	-	-	-	-	-	-	-	-	-	-
B43. Cromomicosis y absceso feomicótico	-	-	-	-	-	-	-	-	-	-
B44. Aspergilosis	-	-	-	-	-	-	-	-	-	-
B45. Criptococosis	-	-	-	-	-	-	-	-	-	-
B46. Cigomicosis	-	-	-	-	-	-	-	-	-	-
B47. Micetoma	-	-	-	-	-	-	-	-	-	-
B48. Otras micosis, no clasificadas en otra parte	-	-	-	-	-	-	-	-	-	-
B49. Micosis, no especificada	-	-	-	-	-	-	-	-	-	-
B50. Paludismo [malaria] debido a Plasmodium falciparum	-	-	-	-	-	-	-	-	-	-
B51. Paludismo [malaria] debido a Plasmodium vivax	-	-	-	-	-	-	-	-	-	-
B52. Paludismo [malaria] debido a Plasmodium malariae	-	-	-	-	-	-	-	-	-	-
B53. Otro paludismo [malaria] confirmado parasitológicamente	-	-	-	-	-	-	-	-	-	-
B54. Paludismo [malaria] no especificado	-	-	-	-	-	-	-	-	-	-
B55. Leishmaniasis	-	-	-	-	-	-	-	-	-	-
B56. Tripanosomiasis africana	-	-	-	-	-	-	-	-	-	-
B57. Enfermedad de Chagas	-	-	-	-	-	-	-	-	-	-
B58. Toxoplasmosis	-	-	-	-	-	-	-	-	-	-
B59. Neumocistosis	-	-	-	-	-	-	-	-	-	-
B60. Otras enfermedades debidas a protozoarios, no clasificadas en otra parte	-	-	-	-	-	-	-	-	-	-
B64. Enfermedad debida a protozoarios, no especificada	-	-	-	-	-	-	-	-	-	-
B65. Esquistosomiasis [bilharziasis]	-	-	-	-	-	-	-	-	-	-
B66. Otras infecciones debidas a trematodos	-	-	-	-	-	-	-	-	-	-
B67. Equinococosis	-	-	-	-	-	-	-	-	-	-
B68. Teniasis	-	-	-	-	-	-	-	-	-	-
B69. Cisticercosis	-	-	-	-	-	-	-	-	-	-
B70. Difilobotriasis y esparganosis	-	-	-	-	-	-	-	-	-	-
B71. Otras infecciones debidas a cestodos	-	-	-	-	-	-	-	-	-	-
B72. Dracontiasis	-	-	-	-	-	-	-	-	-	-
B73. Oncocercosis	-	-	-	-	-	-	-	-	-	-

7.3. Defunciones por edad y causas a 3 caracteres. Mujeres.

2001											
REGIÓN DE MURCIA	Total	Menos de un año	De 1 a 4 años	De 5 a 9 años	De 10 a 14 años	De 15 a 19 años	De 20 a 24 años	De 25 a 29 años	De 30 a 34 años	De 35 a 39 años	
B74. Filariasis	-	-	-	-	-	-	-	-	-	-	
B75. Triquinosis	-	-	-	-	-	-	-	-	-	-	
B76. Anquilostomiasis y necatoriasis	-	-	-	-	-	-	-	-	-	-	
B77. Ascariasis	-	-	-	-	-	-	-	-	-	-	
B78. Estrongiloidiasis	-	-	-	-	-	-	-	-	-	-	
B79. Tricuriasis	-	-	-	-	-	-	-	-	-	-	
B80. Enterobiasis	-	-	-	-	-	-	-	-	-	-	
B81. Otras helmintiasis intestinales, no clasificadas en otra parte	-	-	-	-	-	-	-	-	-	-	
B82. Parasitosis intestinales, sin otra especificación	-	-	-	-	-	-	-	-	-	-	
B83. Otras helmintiasis	-	-	-	-	-	-	-	-	-	-	
B85. Pediculosis y phthiriasis	-	-	-	-	-	-	-	-	-	-	
B86. Escabiosis	-	-	-	-	-	-	-	-	-	-	
B87. Miasis	-	-	-	-	-	-	-	-	-	-	
B88. Otras infestaciones	-	-	-	-	-	-	-	-	-	-	
B89. Enfermedad parasitaria, no especificada	-	-	-	-	-	-	-	-	-	-	
B90. Secuelas de tuberculosis	2	-	-	-	-	-	-	-	-	-	
B91. Secuelas de poliomielitis	-	-	-	-	-	-	-	-	-	-	
B92. Secuelas de lepra	-	-	-	-	-	-	-	-	-	-	
B94. Secuelas de otras enfermedades infecciosas y parasitarias y de las no especificadas	-	-	-	-	-	-	-	-	-	-	
B95. Estreptococos y estafilococos como causa de enfermedades clasificadas en otros capítulos	-	-	-	-	-	-	-	-	-	-	
B96. Otros agentes bacterianos como causa de enfermedades clasificadas en otros capítulos	-	-	-	-	-	-	-	-	-	-	
B97. Agentes virales como causa de enfermedades clasificadas en otros capítulos	-	-	-	-	-	-	-	-	-	-	
B99. Otras enfermedades infecciosas y las no especificadas	2	-	-	-	-	-	-	-	-	-	
C00. Tumor maligno del labio	-	-	-	-	-	-	-	-	-	-	
C01. Tumor maligno de la base de la lengua	-	-	-	-	-	-	-	-	-	-	
C02. Tumor maligno de otras partes y de las no especificadas de la lengua	1	-	-	-	-	-	-	-	-	-	
C03. Tumor maligno de la encía	-	-	-	-	-	-	-	-	-	-	
C04. Tumor maligno del piso de la boca	1	-	-	-	-	-	-	-	-	-	
C05. Tumor maligno del paladar	1	-	-	-	-	-	-	-	-	-	
C06. Tumor maligno de otras partes y de las no especificadas de la boca	2	-	-	-	-	-	-	-	-	-	
C07. Tumor maligno de la glándula parótida	1	-	-	-	-	-	-	-	-	-	
C08. Tumor maligno de otras glándulas salivales mayores y de las no especificadas	-	-	-	-	-	-	-	-	-	-	
C09. Tumor maligno de la amígdala	-	-	-	-	-	-	-	-	-	-	
C10. Tumor maligno de la orofaringe	-	-	-	-	-	-	-	-	-	-	
C11. Tumor maligno de la nasofaringe	-	-	-	-	-	-	-	-	-	-	
C12. Tumor maligno del seno piriforme	-	-	-	-	-	-	-	-	-	-	
C13. Tumor maligno de la hipofaringe	-	-	-	-	-	-	-	-	-	-	
C14. Tumor maligno de otros sitios y de los mal definidos del labio, de la cavidad bucal y de la faringe	-	-	-	-	-	-	-	-	-	-	
C15. Tumor maligno del esófago	4	-	-	-	-	-	-	-	-	-	
C16. Tumor maligno del estómago	54	-	-	-	-	-	1	-	-	-	
C17. Tumor maligno del intestino delgado	1	-	-	-	-	-	-	-	-	-	
C18. Tumor maligno del colon	83	-	-	-	-	-	-	-	-	-	
C19. Tumor maligno de la unión rectosigmoidea	6	-	-	-	-	-	-	-	-	-	
C20. Tumor maligno del recto	25	-	-	-	-	-	-	-	-	-	
C21. Tumor maligno del ano y del conducto anal	-	-	-	-	-	-	-	-	-	-	
C22. Tumor maligno del hígado y de las vías biliares intrahepáticas	28	-	-	-	-	-	-	1	-	-	
C23. Tumor maligno de la vesícula biliar	12	-	-	-	-	-	-	-	-	-	
C24. Tumor maligno de otras partes y de las no especificadas de las vías biliares	14	-	-	-	-	-	-	-	1	-	
C25. Tumor maligno del páncreas	29	-	-	-	-	-	-	-	-	-	
C26. Tumor maligno de otros sitios y de los mal definidos de los órganos digestivos	12	-	-	-	-	-	-	-	-	-	

7.3. Defunciones por edad y causas a 3 caracteres. Mujeres.

2001	De 40 a 44 años	De 45 a 49 años	De 50 a 54 años	De 55 a 59 años	De 60 a 64 años	De 65 a 69 años	De 70 a 74 años	De 75 a 79 años	De 80 a 84 años	De 85 y más años
REGIÓN DE MURCIA										
B74. Filariasis	-	-	-	-	-	-	-	-	-	-
B75. Triquinosis	-	-	-	-	-	-	-	-	-	-
B76. Anquilostomiasis y necatoriasis	-	-	-	-	-	-	-	-	-	-
B77. Ascariasis	-	-	-	-	-	-	-	-	-	-
B78. Estrongiloidiasis	-	-	-	-	-	-	-	-	-	-
B79. Tricuriasis	-	-	-	-	-	-	-	-	-	-
B80. Enterobiasis	-	-	-	-	-	-	-	-	-	-
B81. Otras helmintiasis intestinales, no clasificadas en otra parte	-	-	-	-	-	-	-	-	-	-
B82. Parasitosis intestinales, sin otra especificación	-	-	-	-	-	-	-	-	-	-
B83. Otras helmintiasis	-	-	-	-	-	-	-	-	-	-
B85. Pediculosis y phthiriasis	-	-	-	-	-	-	-	-	-	-
B86. Escabiosis	-	-	-	-	-	-	-	-	-	-
B87. Miasis	-	-	-	-	-	-	-	-	-	-
B88. Otras infestaciones	-	-	-	-	-	-	-	-	-	-
B89. Enfermedad parasitaria, no especificada	-	-	-	-	-	-	-	-	-	-
B90. Secuelas de tuberculosis	-	-	-	-	-	-	-	2	-	-
B91. Secuelas de poliomielitis	-	-	-	-	-	-	-	-	-	-
B92. Secuelas de lepra	-	-	-	-	-	-	-	-	-	-
B94. Secuelas de otras enfermedades infecciosas y parasitarias y de las no especificadas	-	-	-	-	-	-	-	-	-	-
B95. Estreptococos y estafilococos como causa de enfermedades clasificadas en otros capítulos	-	-	-	-	-	-	-	-	-	-
B96. Otros agentes bacterianos como causa de enfermedades clasificadas en otros capítulos	-	-	-	-	-	-	-	-	-	-
B97. Agentes virales como causa de enfermedades clasificadas en otros capítulos	-	-	-	-	-	-	-	-	-	-
B99. Otras enfermedades infecciosas y las no especificadas	-	-	-	-	-	-	-	-	-	2
C00. Tumor maligno del labio	-	-	-	-	-	-	-	-	-	-
C01. Tumor maligno de la base de la lengua	-	-	-	-	-	-	-	-	-	-
C02. Tumor maligno de otras partes y de las no especificadas de la lengua	-	-	-	-	-	1	-	-	-	-
C03. Tumor maligno de la encía	-	-	-	-	-	-	-	-	-	-
C04. Tumor maligno del piso de la boca	-	-	-	-	-	-	-	1	-	-
C05. Tumor maligno del paladar	-	-	-	-	-	-	1	-	-	-
C06. Tumor maligno de otras partes y de las no especificadas de la boca	-	-	-	-	-	1	-	-	1	-
C07. Tumor maligno de la glándula parótida	-	-	-	-	-	-	1	-	-	-
C08. Tumor maligno de otras glándulas salivales mayores y de las no especificadas	-	-	-	-	-	-	-	-	-	-
C09. Tumor maligno de la amígdala	-	-	-	-	-	-	-	-	-	-
C10. Tumor maligno de la orofaringe	-	-	-	-	-	-	-	-	-	-
C11. Tumor maligno de la nasofaringe	-	-	-	-	-	-	-	-	-	-
C12. Tumor maligno del seno piriforme	-	-	-	-	-	-	-	-	-	-
C13. Tumor maligno de la hipofaringe	-	-	-	-	-	-	-	-	-	-
C14. Tumor maligno de otros sitios y de los mal definidos del labio, de la cavidad bucal y de la faringe	-	-	-	-	-	-	-	-	-	-
C15. Tumor maligno del esófago	-	-	-	-	-	-	-	4	-	-
C16. Tumor maligno del estómago	3	1	1	1	5	10	5	9	12	6
C17. Tumor maligno del intestino delgado	-	-	-	-	-	-	-	-	-	1
C18. Tumor maligno del colon	2	-	1	4	3	8	14	17	15	19
C19. Tumor maligno de la unión rectosigmoidea	-	-	-	-	-	-	2	3	1	-
C20. Tumor maligno del recto	-	-	-	1	2	2	4	5	6	5
C21. Tumor maligno del ano y del conducto anal	-	-	-	-	-	-	-	-	-	-
C22. Tumor maligno del hígado y de las vías biliares intrahepáticas	-	-	-	1	1	3	6	9	3	4
C23. Tumor maligno de la vesícula biliar	-	-	1	1	1	2	3	3	-	1
C24. Tumor maligno de otras partes y de las no especificadas de las vías biliares	-	-	-	-	1	2	1	3	1	5
C25. Tumor maligno del páncreas	2	-	1	-	2	2	3	5	8	6
C26. Tumor maligno de otros sitios y de los mal definidos de los órganos digestivos	-	-	-	-	1	-	1	4	2	4

7.3. Defunciones por edad y causas a 3 caracteres. Mujeres.

2001										
REGIÓN DE MURCIA	Total	Menos de un año	De 1 a 4 años	De 5 a 9 años	De 10 a 14 años	De 15 a 19 años	De 20 a 24 años	De 25 a 29 años	De 30 a 34 años	De 35 a 39 años
C30. Tumor maligno de las fosas nasales y del oído medio	-	-	-	-	-	-	-	-	-	-
C31. Tumor maligno de los senos paranasales	1	-	-	-	-	-	-	-	-	-
C32. Tumor maligno de la laringe	1	-	-	-	-	-	-	-	-	-
C33. Tumor maligno de la tráquea	1	-	-	-	-	-	-	-	-	-
C34. Tumor maligno de los bronquios y del pulmón	49	-	-	-	-	-	-	1	-	-
C37. Tumor maligno del timo	-	-	-	-	-	-	-	-	-	-
C38. Tumor maligno del corazón, del mediastino y de la pleura	-	-	-	-	-	-	-	-	-	-
C39. Tumor maligno de otros sitios y de los mal definidos del sistema respiratorio y de los órganos intratorácicos	-	-	-	-	-	-	-	-	-	-
C40. Tumor maligno de los huesos y de los cartílagos articulares de los miembros	-	-	-	-	-	-	-	-	-	-
C41. Tumor maligno de los huesos y de los cartílagos articulares, de otros sitios y de sitios no especificados	3	-	-	1	-	2	-	-	-	-
C43. Melanoma maligno de la piel	8	-	-	-	-	-	-	-	-	1
C44. Otros tumores malignos de la piel	8	-	-	-	-	-	-	-	-	-
C45. Mesotelioma	2	-	-	-	-	-	-	-	-	-
C46. Sarcoma de Kaposi	-	-	-	-	-	-	-	-	-	-
C47. Tumor maligno de los nervios periféricos y del sistema nervioso autónomo	-	-	-	-	-	-	-	-	-	-
C48. Tumor maligno del peritoneo y del retroperitoneo	4	-	-	-	-	-	-	-	-	-
C49. Tumor maligno de otros tejidos conjuntivos y de tejidos blandos	5	-	-	-	-	1	-	-	-	-
C50. Tumor maligno de la mama	144	-	-	-	-	-	-	1	3	8
C51. Tumor maligno de la vulva	7	-	-	-	-	-	-	-	-	-
C52. Tumor maligno de la vagina	2	-	-	-	-	-	-	-	-	-
C53. Tumor maligno del cuello del útero	15	-	-	-	-	-	-	-	-	-
C54. Tumor maligno del cuerpo del útero	18	-	-	-	-	-	-	-	-	-
C55. Tumor maligno del útero, parte no especificada	12	-	-	-	-	-	-	-	-	-
C56. Tumor maligno del ovario	44	-	-	-	-	-	-	-	-	-
C57. Tumor maligno de otros órganos genitales femeninos y de los no especificados	2	-	-	-	-	-	-	-	-	-
C58. Tumor maligno de la placenta	-	-	-	-	-	-	-	-	-	-
C60. Tumor maligno del pene	-	-	-	-	-	-	-	-	-	-
C61. Tumor maligno de la próstata	-	-	-	-	-	-	-	-	-	-
C62. Tumor maligno del testículo	-	-	-	-	-	-	-	-	-	-
C63. Tumor maligno de otros órganos genitales masculinos y de los no especificados	-	-	-	-	-	-	-	-	-	-
C64. Tumor maligno del riñón, excepto de la pelvis renal	15	-	-	-	-	-	-	-	1	-
C65. Tumor maligno de la pelvis renal	-	-	-	-	-	-	-	-	-	-
C66. Tumor maligno del uréter	-	-	-	-	-	-	-	-	-	-
C67. Tumor maligno de la vejiga urinaria	18	-	-	-	-	-	-	-	-	-
C68. Tumor maligno de otros órganos urinarios y de los no especificados	-	-	-	-	-	-	-	-	-	-
C69. Tumor maligno del ojo y sus anexos	4	-	-	-	-	-	-	-	-	-
C70. Tumor maligno de las meninges	-	-	-	-	-	-	-	-	-	-
C71. Tumor maligno del encéfalo	19	-	-	-	-	-	-	-	-	2
C72. Tumor maligno de la médula espinal, de los nervios craneales y de otras partes del sistema nervioso central	1	-	-	-	-	-	-	-	-	-
C73. Tumor maligno de la glándula tiroides	5	-	-	-	-	-	-	-	-	-
C74. Tumor maligno de la glándula suprarrenal	1	-	-	-	-	-	-	-	-	-
C75. Tumor maligno de otras glándulas endocrinas y de estructuras afines	1	-	-	-	-	-	-	-	-	-
C76. Tumor maligno de otros sitios y de sitios mal definidos	7	-	-	-	-	-	-	-	-	-
C77. Tumor maligno secundario y el no especificado de los ganglios linfáticos	-	-	-	-	-	-	-	-	-	-

7.3. Defunciones por edad y causas a 3 caracteres. Mujeres.

2001	De 40 a 44 años	De 45 a 49 años	De 50 a 54 años	De 55 a 59 años	De 60 a 64 años	De 65 a 69 años	De 70 a 74 años	De 75 a 79 años	De 80 a 84 años	De 85 y más años
REGIÓN DE MURCIA										
C30. Tumor maligno de las fosas nasales y del oído medio	-	-	-	-	-	-	-	-	-	-
C31. Tumor maligno de los senos paranasales	-	-	-	1	-	-	-	-	-	-
C32. Tumor maligno de la laringe	-	-	-	-	-	-	-	-	-	1
C33. Tumor maligno de la tráquea	-	-	-	-	-	-	-	-	1	-
C34. Tumor maligno de los bronquios y del pulmón	1	3	3	4	5	5	6	7	7	7
C37. Tumor maligno del timo	-	-	-	-	-	-	-	-	-	-
C38. Tumor maligno del corazón, del mediastino y de la pleura	-	-	-	-	-	-	-	-	-	-
C39. Tumor maligno de otros sitios y de los mal definidos del sistema respiratorio y de los órganos intratorácicos	-	-	-	-	-	-	-	-	-	-
C40. Tumor maligno de los huesos y de los cartílagos articulares de los miembros	-	-	-	-	-	-	-	-	-	-
C41. Tumor maligno de los huesos y de los cartílagos articulares, de otros sitios y de sitios no especificados	-	-	-	-	-	-	-	-	-	-
C43. Melanoma maligno de la piel	-	3	-	1	-	-	-	2	-	1
C44. Otros tumores malignos de la piel	-	-	-	-	-	-	-	2	-	6
C45. Mesotelioma	-	-	-	-	-	1	-	1	-	-
C46. Sarcoma de Kaposi	-	-	-	-	-	-	-	-	-	-
C47. Tumor maligno de los nervios periféricos y del sistema nervioso autónomo	-	-	-	-	-	-	-	-	-	-
C48. Tumor maligno del peritoneo y del retroperitoneo	1	-	-	-	-	2	-	1	-	-
C49. Tumor maligno de otros tejidos conjuntivos y de tejidos blandos	-	-	-	1	-	-	-	-	1	2
C50. Tumor maligno de la mama	11	6	12	14	15	19	15	15	10	15
C51. Tumor maligno de la vulva	1	-	-	-	-	2	-	3	1	-
C52. Tumor maligno de la vagina	-	-	-	-	1	1	-	-	-	-
C53. Tumor maligno del cuello del útero	3	-	2	1	2	2	1	1	1	2
C54. Tumor maligno del cuerpo del útero	-	-	1	-	1	2	5	7	1	1
C55. Tumor maligno del útero, parte no especificada	-	1	1	1	2	2	3	1	-	1
C56. Tumor maligno del ovario	-	4	3	8	5	9	5	4	5	1
C57. Tumor maligno de otros órganos genitales femeninos y de los no especificados	-	-	-	-	-	-	1	-	1	-
C58. Tumor maligno de la placenta	-	-	-	-	-	-	-	-	-	-
C60. Tumor maligno del pene	-	-	-	-	-	-	-	-	-	-
C61. Tumor maligno de la próstata	-	-	-	-	-	-	-	-	-	-
C62. Tumor maligno del testículo	-	-	-	-	-	-	-	-	-	-
C63. Tumor maligno de otros órganos genitales masculinos y de los no especificados	-	-	-	-	-	-	-	-	-	-
C64. Tumor maligno del riñón, excepto de la pelvis renal	-	-	-	-	-	3	2	4	2	3
C65. Tumor maligno de la pelvis renal	-	-	-	-	-	-	-	-	-	-
C66. Tumor maligno del uréter	-	-	-	-	-	-	-	-	-	-
C67. Tumor maligno de la vejiga urinaria	-	-	-	1	1	5	2	2	1	6
C68. Tumor maligno de otros órganos urinarios y de los no especificados	-	-	-	-	-	-	-	-	-	-
C69. Tumor maligno del ojo y sus anexos	1	-	-	-	-	-	-	-	-	3
C70. Tumor maligno de las meninges	-	-	-	-	-	-	-	-	-	-
C71. Tumor maligno del encéfalo	1	-	-	3	5	4	1	1	-	2
C72. Tumor maligno de la médula espinal, de los nervios craneales y de otras partes del sistema nervioso central	-	-	-	-	1	-	-	-	-	-
C73. Tumor maligno de la glándula tiroides	-	-	-	-	2	-	-	2	1	-
C74. Tumor maligno de la glándula suprarrenal	-	-	-	-	1	-	-	-	-	-
C75. Tumor maligno de otras glándulas endocrinas y de estructuras afines	-	-	-	-	-	1	-	-	-	-
C76. Tumor maligno de otros sitios y de sitios mal definidos	-	-	-	-	-	1	-	1	2	3
C77. Tumor maligno secundario y el no especificado de los ganglios linfáticos	-	-	-	-	-	-	-	-	-	-

7.3. Defunciones por edad y causas a 3 caracteres. Mujeres.

2001											
REGIÓN DE MURCIA	Total	Menos de un año	De 1 a 4 años	De 5 a 9 años	De 10 a 14 años	De 15 a 19 años	De 20 a 24 años	De 25 a 29 años	De 30 a 34 años	De 35 a 39 años	
C78. Tumor maligno secundario de los órganos respiratorios y digestivos	16	-	-	-	-	-	-	-	-	-	
C79. Tumor maligno secundario de otros sitios	5	-	-	-	-	-	-	-	-	-	
C80. Tumor maligno de sitios no especificados	34	-	-	-	-	-	-	-	-	-	
C81. Enfermedad de Hodgkin	-	-	-	-	-	-	-	-	-	-	
C82. Linfoma no-Hodgkin folicular [nodular]	2	-	-	-	-	-	-	-	-	-	
C83. Linfoma no-Hodgkin difuso	3	-	-	-	-	-	-	-	-	1	
C84. Linfoma de células T, periférico y cutáneo	3	-	-	-	-	-	-	-	-	-	
C85. Linfoma no-Hodgkin de otro tipo y el no especificado	26	-	-	-	1	-	-	-	-	-	
C88. Enfermedades inmunoproliferativas malignas	1	-	-	-	-	-	-	-	-	-	
C90. Mieloma múltiple y tumores malignos de células plasmáticas	26	-	-	-	-	-	-	-	-	-	
C91. Leucemia linfoide	5	-	-	-	-	1	-	-	-	-	
C92. Leucemia mieloide	10	-	-	-	-	1	-	-	1	-	
C93. Leucemia monocítica	-	-	-	-	-	-	-	-	-	-	
C94. Otras leucemias de tipo celular especificado	-	-	-	-	-	-	-	-	-	-	
C95. Leucemia de células de tipo no especificado	4	-	-	-	-	-	-	-	-	-	
C96. Otros tumores malignos y los no especificados del tejido linfático, de los órganos hematopoyéticos y de tejidos afines	-	-	-	-	-	-	-	-	-	-	
C97. Tumores malignos (primarios) de sitios múltiples independientes	4	-	-	-	-	-	-	-	-	-	
D00. Carcinoma in situ de la cavidad bucal, del esófago y del estómago	-	-	-	-	-	-	-	-	-	-	
D01. Carcinoma in situ de otros órganos digestivos y de los no especificados	-	-	-	-	-	-	-	-	-	-	
D02. Carcinoma in situ del sistema respiratorio y del oído medio	-	-	-	-	-	-	-	-	-	-	
D03. Melanoma in situ	-	-	-	-	-	-	-	-	-	-	
D04. Carcinoma in situ de la piel	-	-	-	-	-	-	-	-	-	-	
D05. Carcinoma in situ de la mama	-	-	-	-	-	-	-	-	-	-	
D06. Carcinoma in situ del cuello del útero	-	-	-	-	-	-	-	-	-	-	
D07. Carcinoma in situ de otros órganos genitales y de los no especificados	-	-	-	-	-	-	-	-	-	-	
D09. Carcinoma in situ de otros sitios y de los no especificados	-	-	-	-	-	-	-	-	-	-	
D10. Tumor benigno de la boca y de la faringe	-	-	-	-	-	-	-	-	-	-	
D11. Tumor benigno de las glándulas salivales mayores	-	-	-	-	-	-	-	-	-	-	
D12. Tumor benigno del colon, del recto, del conducto anal y del ano	1	-	-	-	-	-	-	-	-	-	
D13. Tumor benigno de otras partes y de las mal definidas del sistema digestivo	-	-	-	-	-	-	-	-	-	-	
D14. Tumor benigno del oído medio y del sistema respiratorio	-	-	-	-	-	-	-	-	-	-	
D15. Tumor benigno de otros órganos intratorácicos y de los no especificados	-	-	-	-	-	-	-	-	-	-	
D16. Tumor benigno del hueso y del cartílago articular	-	-	-	-	-	-	-	-	-	-	
D17. Tumores benignos lipomatosos	-	-	-	-	-	-	-	-	-	-	
D18. Hemangioma y linfangioma de cualquier sitio	-	-	-	-	-	-	-	-	-	-	
D19. Tumores benignos del tejido mesotelial	-	-	-	-	-	-	-	-	-	-	
D20. Tumor benigno del tejido blando del peritoneo y del retroperitoneo	-	-	-	-	-	-	-	-	-	-	
D21. Otros tumores benignos del tejido conjuntivo y de los tejidos blandos	-	-	-	-	-	-	-	-	-	-	
D22. Nevo melanocítico	-	-	-	-	-	-	-	-	-	-	
D23. Otros tumores benignos de la piel	-	-	-	-	-	-	-	-	-	-	
D24. Tumor benigno de la mama	1	-	-	-	-	-	-	-	-	-	
D25. Leiomioma del útero	-	-	-	-	-	-	-	-	-	-	
D26. Otros tumores benignos del útero	-	-	-	-	-	-	-	-	-	-	
D27. Tumor benigno del ovario	-	-	-	-	-	-	-	-	-	-	

7.3. Defunciones por edad y causas a 3 caracteres. Mujeres.

2001	De 40 a 44 años	De 45 a 49 años	De 50 a 54 años	De 55 a 59 años	De 60 a 64 años	De 65 a 69 años	De 70 a 74 años	De 75 a 79 años	De 80 a 84 años	De 85 y más años
REGIÓN DE MURCIA										
C78. Tumor maligno secundario de los órganos respiratorios y digestivos	-	-	-	-	-	2	5	1	4	4
C79. Tumor maligno secundario de otros sitios	-	1	-	-	1	-	-	1	1	1
C80. Tumor maligno de sitios no especificados	-	2	1	1	1	6	3	4	5	11
C81. Enfermedad de Hodgkin	-	-	-	-	-	-	-	-	-	-
C82. Linfoma no-Hodgkin folicular [nodular]	-	-	-	-	-	1	-	-	1	-
C83. Linfoma no-Hodgkin difuso	-	-	-	-	1	-	-	1	-	-
C84. Linfoma de células T, periférico y cutáneo	-	1	-	-	1	1	-	-	-	-
C85. Linfoma no-Hodgkin de otro tipo y el no especificado	-	1	2	-	2	3	2	4	7	4
C88. Enfermedades inmunoproliferativas malignas	-	-	-	-	-	-	1	-	-	-
C90. Mieloma múltiple y tumores malignos de células plasmáticas	-	1	1	2	2	2	6	7	4	1
C91. Leucemia linfoide	-	-	-	-	-	-	-	1	-	3
C92. Leucemia mieloide	-	-	-	1	1	1	1	2	-	2
C93. Leucemia monocítica	-	-	-	-	-	-	-	-	-	-
C94. Otras leucemias de tipo celular especificado	-	-	-	-	-	-	-	-	-	-
C95. Leucemia de células de tipo no especificado	-	-	-	-	-	-	1	2	1	-
C96. Otros tumores malignos y los no especificados del tejido linfático, de los órganos hematopoyéticos y de tejidos afines	-	-	-	-	-	-	-	-	-	-
C97. Tumores malignos (primarios) de sitios múltiples independientes	-	1	-	-	-	1	-	-	-	2
D00. Carcinoma in situ de la cavidad bucal, del esófago y del estómago	-	-	-	-	-	-	-	-	-	-
D01. Carcinoma in situ de otros órganos digestivos y de los no especificados	-	-	-	-	-	-	-	-	-	-
D02. Carcinoma in situ del sistema respiratorio y del oído medio	-	-	-	-	-	-	-	-	-	-
D03. Melanoma in situ	-	-	-	-	-	-	-	-	-	-
D04. Carcinoma in situ de la piel	-	-	-	-	-	-	-	-	-	-
D05. Carcinoma in situ de la mama	-	-	-	-	-	-	-	-	-	-
D06. Carcinoma in situ del cuello del útero	-	-	-	-	-	-	-	-	-	-
D07. Carcinoma in situ de otros órganos genitales y de los no especificados	-	-	-	-	-	-	-	-	-	-
D09. Carcinoma in situ de otros sitios y de los no especificados	-	-	-	-	-	-	-	-	-	-
D10. Tumor benigno de la boca y de la faringe	-	-	-	-	-	-	-	-	-	-
D11. Tumor benigno de las glándulas salivales mayores	-	-	-	-	-	-	-	-	-	-
D12. Tumor benigno del colon, del recto, del conducto anal y del ano	-	-	-	-	-	-	-	1	-	-
D13. Tumor benigno de otras partes y de las mal definidas del sistema digestivo	-	-	-	-	-	-	-	-	-	-
D14. Tumor benigno del oído medio y del sistema respiratorio	-	-	-	-	-	-	-	-	-	-
D15. Tumor benigno de otros órganos intratorácicos y de los no especificados	-	-	-	-	-	-	-	-	-	-
D16. Tumor benigno del hueso y del cartílago articular	-	-	-	-	-	-	-	-	-	-
D17. Tumores benignos lipomatosos	-	-	-	-	-	-	-	-	-	-
D18. Hemangioma y linfangioma de cualquier sitio	-	-	-	-	-	-	-	-	-	-
D19. Tumores benignos del tejido mesotelial	-	-	-	-	-	-	-	-	-	-
D20. Tumor benigno del tejido blando del peritoneo y del retroperitoneo	-	-	-	-	-	-	-	-	-	-
D21. Otros tumores benignos del tejido conjuntivo y de los tejidos blandos	-	-	-	-	-	-	-	-	-	-
D22. Nevo melanocítico	-	-	-	-	-	-	-	-	-	-
D23. Otros tumores benignos de la piel	-	-	-	-	-	-	-	-	-	-
D24. Tumor benigno de la mama	-	-	1	-	-	-	-	-	-	-
D25. Leiomioma del útero	-	-	-	-	-	-	-	-	-	-
D26. Otros tumores benignos del útero	-	-	-	-	-	-	-	-	-	-
D27. Tumor benigno del ovario	-	-	-	-	-	-	-	-	-	-

7.3. Defunciones por edad y causas a 3 caracteres. Mujeres.

2001											
REGIÓN DE MURCIA	Total	Menos de un año	De 1 a 4 años	De 5 a 9 años	De 10 a 14 años	De 15 a 19 años	De 20 a 24 años	De 25 a 29 años	De 30 a 34 años	De 35 a 39 años	
D28. Tumor benigno de otros órganos genitales femeninos y de los no especificados	-	-	-	-	-	-	-	-	-	-	-
D29. Tumor benigno de los órganos genitales masculinos	-	-	-	-	-	-	-	-	-	-	-
D30. Tumor benigno de los órganos urinarios	-	-	-	-	-	-	-	-	-	-	-
D31. Tumor benigno del ojo y sus anexos	-	-	-	-	-	-	-	-	-	-	-
D32. Tumores benignos de las meninges	4	-	-	-	-	-	-	-	-	-	-
D33. Tumor benigno del encéfalo y de otras partes del sistema nervioso central	-	-	-	-	-	-	-	-	-	-	-
D34. Tumor benigno de la glándula tiroides	-	-	-	-	-	-	-	-	-	-	-
D35. Tumor benigno de otras glándulas endocrinas y de las no especificadas	1	-	-	-	-	-	-	-	-	-	-
D36. Tumor benigno de otros sitios y de los no especificados	-	-	-	-	-	-	-	-	-	-	-
D37. Tumor de comportamiento incierto o desconocido de la cavidad bucal y de los órganos digestivos	4	-	-	-	-	-	-	-	-	-	-
D38. Tumor de comportamiento incierto o desconocido del oído medio y de los órganos respiratorios e intratorácicos	2	-	-	-	-	-	-	-	-	-	-
D39. Tumor de comportamiento incierto o desconocido de los órganos genitales femeninos	2	-	-	-	-	-	-	-	-	-	-
D40. Tumor de comportamiento incierto o desconocido de los órganos genitales masculinos	-	-	-	-	-	-	-	-	-	-	-
D41. Tumor de comportamiento incierto o desconocido de los órganos urinarios	-	-	-	-	-	-	-	-	-	-	-
D42. Tumor de comportamiento incierto o desconocido de las meninges	-	-	-	-	-	-	-	-	-	-	-
D43. Tumor de comportamiento incierto o desconocido del encéfalo y del sistema nervioso central	9	-	-	-	-	-	-	-	-	-	-
D44. Tumor de comportamiento incierto o desconocido de las glándulas endocrinas	-	-	-	-	-	-	-	-	-	-	-
D45. Policitemia vera	1	-	-	-	-	-	-	-	-	-	-
D46. Síndromes mielodisplásicos	6	-	-	-	-	-	-	-	-	-	-
D47. Otros tumores de comportamiento incierto o desconocido del tejido linfático, de los órganos hematopoyéticos y de tejidos afines	4	-	-	-	-	-	-	-	-	-	-
D48. Tumor de comportamiento incierto o desconocido de otros sitios y de los no especificados	2	-	1	-	-	-	-	-	-	-	-
D50. Anemias por deficiencia de hierro	1	-	-	-	-	-	-	-	-	-	-
D51. Anemia por deficiencia de vitamina B12	-	-	-	-	-	-	-	-	-	-	-
D52. Anemia por deficiencia de folatos	-	-	-	-	-	-	-	-	-	-	-
D53. Otras anemias nutricionales	-	-	-	-	-	-	-	-	-	-	-
D55. Anemia debida a trastornos enzimáticos	-	-	-	-	-	-	-	-	-	-	-
D56. Talasemia	-	-	-	-	-	-	-	-	-	-	-
D57. Trastornos falciformes	-	-	-	-	-	-	-	-	-	-	-
D58. Otras anemias hemolíticas hereditarias	-	-	-	-	-	-	-	-	-	-	-
D59. Anemia hemolítica adquirida	-	-	-	-	-	-	-	-	-	-	-
D60. Aplasia adquirida, exclusiva de la serie roja [eritroblastopenia]	-	-	-	-	-	-	-	-	-	-	-
D61. Otras anemias aplásticas	4	-	-	-	-	-	-	-	-	-	-
D62. Anemia posthemorrágica aguda	-	-	-	-	-	-	-	-	-	-	-
D64. Otras anemias	1	-	-	-	-	-	-	-	-	-	-
D65. Coagulación intravascular diseminada [síndrome de desfibrinación]	-	-	-	-	-	-	-	-	-	-	-
D66. Deficiencia hereditaria del factor VIII	-	-	-	-	-	-	-	-	-	-	-
D67. Deficiencia hereditaria del factor IX	-	-	-	-	-	-	-	-	-	-	-
D68. Otros defectos de la coagulación	1	-	-	-	-	-	-	-	-	-	-
D69. Púrpura y otras afecciones hemorrágicas	1	-	-	-	-	-	-	-	-	-	-
D70. Agranulocitosis	-	-	-	-	-	-	-	-	-	-	-
D71. Trastornos funcionales de los polimorfonucleares neutrófilos	-	-	-	-	-	-	-	-	-	-	-

7.3. Defunciones por edad y causas a 3 caracteres. Mujeres.

2001	De 40 a 44 años	De 45 a 49 años	De 50 a 54 años	De 55 a 59 años	De 60 a 64 años	De 65 a 69 años	De 70 a 74 años	De 75 a 79 años	De 80 a 84 años	De 85 y más años
REGIÓN DE MURCIA										
D28. Tumor benigno de otros órganos genitales femeninos y de los no especificados	-	-	-	-	-	-	-	-	-	-
D29. Tumor benigno de los órganos genitales masculinos	-	-	-	-	-	-	-	-	-	-
D30. Tumor benigno de los órganos urinarios	-	-	-	-	-	-	-	-	-	-
D31. Tumor benigno del ojo y sus anexos	-	-	-	-	-	-	-	-	-	-
D32. Tumores benignos de las meninges	-	-	-	-	-	-	2	-	-	2
D33. Tumor benigno del encéfalo y de otras partes del sistema nervioso central	-	-	-	-	-	-	-	-	-	-
D34. Tumor benigno de la glándula tiroides	-	-	-	-	-	-	-	-	-	-
D35. Tumor benigno de otras glándulas endocrinas y de las no especificadas	-	-	-	-	-	-	-	-	1	-
D36. Tumor benigno de otros sitios y de los no especificados	-	-	-	-	-	-	-	-	-	-
D37. Tumor de comportamiento incierto o desconocido de la cavidad bucal y de los órganos digestivos	-	-	-	-	-	-	1	2	-	1
D38. Tumor de comportamiento incierto o desconocido del oído medio y de los órganos respiratorios e intratorácicos	-	-	-	-	-	1	-	-	1	-
D39. Tumor de comportamiento incierto o desconocido de los órganos genitales femeninos	-	-	-	-	1	-	-	-	1	-
D40. Tumor de comportamiento incierto o desconocido de los órganos genitales masculinos	-	-	-	-	-	-	-	-	-	-
D41. Tumor de comportamiento incierto o desconocido de los órganos urinarios	-	-	-	-	-	-	-	-	-	-
D42. Tumor de comportamiento incierto o desconocido de las meninges	-	-	-	-	-	-	-	-	-	-
D43. Tumor de comportamiento incierto o desconocido del encéfalo y del sistema nervioso central	-	1	-	-	-	1	-	3	1	3
D44. Tumor de comportamiento incierto o desconocido de las glándulas endocrinas	-	-	-	-	-	-	-	-	-	-
D45. Policitemia vera	-	-	-	-	-	-	-	-	-	1
D46. Síndromes mielodisplásicos	-	-	-	-	-	1	1	1	-	3
D47. Otros tumores de comportamiento incierto o desconocido del tejido linfático, de los órganos hematopoyéticos y de tejidos afines	-	-	-	-	-	-	1	3	-	-
D48. Tumor de comportamiento incierto o desconocido de otros sitios y de los no especificados	-	-	-	-	-	-	-	-	1	-
D50. Anemias por deficiencia de hierro	-	-	-	-	-	-	-	-	-	1
D51. Anemia por deficiencia de vitamina B12	-	-	-	-	-	-	-	-	-	-
D52. Anemia por deficiencia de folatos	-	-	-	-	-	-	-	-	-	-
D53. Otras anemias nutricionales	-	-	-	-	-	-	-	-	-	-
D55. Anemia debida a trastornos enzimáticos	-	-	-	-	-	-	-	-	-	-
D56. Talasemia	-	-	-	-	-	-	-	-	-	-
D57. Trastornos falciformes	-	-	-	-	-	-	-	-	-	-
D58. Otras anemias hemolíticas hereditarias	-	-	-	-	-	-	-	-	-	-
D59. Anemia hemolítica adquirida	-	-	-	-	-	-	-	-	-	-
D60. Aplasia adquirida, exclusiva de la serie roja [eritroblastopenia]	-	-	-	-	-	-	-	-	-	-
D61. Otras anemias aplásticas	-	-	-	-	-	-	1	1	1	1
D62. Anemia posthemorrágica aguda	-	-	-	-	-	-	-	-	-	-
D64. Otras anemias	-	-	-	-	-	-	-	-	-	1
D65. Coagulación intravascular diseminada [síndrome de defibrinación]	-	-	-	-	-	-	-	-	-	-
D66. Deficiencia hereditaria del factor VIII	-	-	-	-	-	-	-	-	-	-
D67. Deficiencia hereditaria del factor IX	-	-	-	-	-	-	-	-	-	-
D68. Otros defectos de la coagulación	-	-	-	-	-	-	-	-	-	1
D69. Púrpura y otras afecciones hemorrágicas	-	-	-	-	-	-	-	-	1	-
D70. Agranulocitosis	-	-	-	-	-	-	-	-	-	-
D71. Trastornos funcionales de los polimorfonucleares neutrófilos	-	-	-	-	-	-	-	-	-	-

7.3. Defunciones por edad y causas a 3 caracteres. Mujeres.

2001										
REGIÓN DE MURCIA	Total	Menos de un año	De 1 a 4 años	De 5 a 9 años	De 10 a 14 años	De 15 a 19 años	De 20 a 24 años	De 25 a 29 años	De 30 a 34 años	De 35 a 39 años
D72. Otros trastornos de los leucocitos	-	-	-	-	-	-	-	-	-	-
D73. Enfermedades del bazo	-	-	-	-	-	-	-	-	-	-
D74. Metahemoglobinemia	-	-	-	-	-	-	-	-	-	-
D75. Otras enfermedades de la sangre y de los órganos hematopoyéticos	1	-	-	-	-	-	-	-	-	-
D76. Ciertas enfermedades que afectan al tejido linforreticular y al sistema reticuloendotelial	-	-	-	-	-	-	-	-	-	-
D80. Inmunodeficiencia con predominio de defectos de los anticuerpos	-	-	-	-	-	-	-	-	-	-
D81. Inmunodeficiencias combinadas	-	-	-	-	-	-	-	-	-	-
D82. Inmunodeficiencia asociada con otros defectos mayores	-	-	-	-	-	-	-	-	-	-
D83. Inmunodeficiencia variable común	-	-	-	-	-	-	-	-	-	-
D84. Otras inmunodeficiencias	-	-	-	-	-	-	-	-	-	-
D86. Sarcoidosis	-	-	-	-	-	-	-	-	-	-
D89. Otros trastornos que afectan el mecanismo de la inmunidad, no clasificados en otra parte	-	-	-	-	-	-	-	-	-	-
E00. Síndrome congénito de deficiencia de yodo	-	-	-	-	-	-	-	-	-	-
E01. Trastornos tiroideos vinculados a deficiencia de yodo y afecciones relacionadas	-	-	-	-	-	-	-	-	-	-
E02. Hipotiroidismo subclínico por deficiencia de yodo	1	-	-	-	-	-	-	1	-	-
E03. Otro hipotiroidismo	2	-	-	-	-	-	-	-	-	-
E04. Otro bocio no tóxico	-	-	-	-	-	-	-	-	-	-
E05. Tirotoxicosis [hipertiroidismo]	-	-	-	-	-	-	-	-	-	-
E06. Tiroiditis	-	-	-	-	-	-	-	-	-	-
E07. Otros trastornos tiroideos	1	-	-	-	-	-	-	-	-	-
E10. Diabetes mellitus insulino dependiente	18	-	-	-	-	-	-	1	-	-
E11. Diabetes mellitus no insulino dependiente	32	-	-	-	-	-	-	-	-	-
E12. Diabetes mellitus asociada con desnutrición	-	-	-	-	-	-	-	-	-	-
E13. Otras diabetes mellitus especificadas	-	-	-	-	-	-	-	-	-	-
E14. Diabetes mellitus, no especificada	122	-	-	-	-	-	-	-	-	-
E15. Coma hipoglucémico no diabético	-	-	-	-	-	-	-	-	-	-
E16. Otros trastornos de la secreción interna del páncreas	2	-	-	-	-	-	-	-	-	-
E20. Hipoparatiroidismo	-	-	-	-	-	-	-	-	-	-
E21. Hiperparatiroidismo y otros trastornos de la glándula paratiroides	-	-	-	-	-	-	-	-	-	-
E22. Hiperfunción de la glándula hipófisis	-	-	-	-	-	-	-	-	-	-
E23. Hipofunción y otros trastornos de la glándula hipófisis	1	-	-	-	-	-	-	-	-	-
E24. Síndrome de Cushing	-	-	-	-	-	-	-	-	-	-
E25. Trastornos adrenogenitales	-	-	-	-	-	-	-	-	-	-
E26. Hiperaldosteronismo	-	-	-	-	-	-	-	-	-	-
E27. Otros trastornos de la glándula suprarrenal	-	-	-	-	-	-	-	-	-	-
E28. Disfunción ovárica	-	-	-	-	-	-	-	-	-	-
E29. Disfunción testicular	-	-	-	-	-	-	-	-	-	-
E30. Trastornos de la pubertad, no clasificados en otra parte	-	-	-	-	-	-	-	-	-	-
E31. Disfunción poliglandular	-	-	-	-	-	-	-	-	-	-
E32. Enfermedades del timo	-	-	-	-	-	-	-	-	-	-
E34. Otros trastornos endocrinos	-	-	-	-	-	-	-	-	-	-
E40. Kwashiorkor	-	-	-	-	-	-	-	-	-	-
E41. Marasmo nutricional	-	-	-	-	-	-	-	-	-	-
E42. Kwashiorkor marasmático	-	-	-	-	-	-	-	-	-	-
E43. Desnutrición proteico calórica severa no especificada	-	-	-	-	-	-	-	-	-	-
E44. Desnutrición proteico calórica de grado moderado y leve	-	-	-	-	-	-	-	-	-	-
E45. Retardo del desarrollo debido a desnutrición proteico calórica	-	-	-	-	-	-	-	-	-	-
E46. Desnutrición proteico calórica, no especificada	4	-	-	-	-	-	-	-	-	-
E50. Deficiencia de vitamina A	-	-	-	-	-	-	-	-	-	-

7.3. Defunciones por edad y causas a 3 caracteres. Mujeres.

2001	De 40 a 44 años	De 45 a 49 años	De 50 a 54 años	De 55 a 59 años	De 60 a 64 años	De 65 a 69 años	De 70 a 74 años	De 75 a 79 años	De 80 a 84 años	De 85 y más años
REGIÓN DE MURCIA										
D72. Otros trastornos de los leucocitos	-	-	-	-	-	-	-	-	-	-
D73. Enfermedades del bazo	-	-	-	-	-	-	-	-	-	-
D74. Metahemoglobinemia	-	-	-	-	-	-	-	-	-	-
D75. Otras enfermedades de la sangre y de los órganos hematopoyéticos	-	-	-	-	-	-	1	-	-	-
D76. Ciertas enfermedades que afectan al tejido linforreticular y al sistema reticuloendotelial	-	-	-	-	-	-	-	-	-	-
D80. Inmunodeficiencia con predominio de defectos de los anticuerpos	-	-	-	-	-	-	-	-	-	-
D81. Inmunodeficiencias combinadas	-	-	-	-	-	-	-	-	-	-
D82. Inmunodeficiencia asociada con otros defectos mayores	-	-	-	-	-	-	-	-	-	-
D83. Inmunodeficiencia variable común	-	-	-	-	-	-	-	-	-	-
D84. Otras inmunodeficiencias	-	-	-	-	-	-	-	-	-	-
D86. Sarcoidosis	-	-	-	-	-	-	-	-	-	-
D89. Otros trastornos que afectan el mecanismo de la inmunidad, no clasificados en otra parte	-	-	-	-	-	-	-	-	-	-
E00. Síndrome congénito de deficiencia de yodo	-	-	-	-	-	-	-	-	-	-
E01. Trastornos tiroideos vinculados a deficiencia de yodo y afecciones relacionadas	-	-	-	-	-	-	-	-	-	-
E02. Hipotiroidismo subclínico por deficiencia de yodo	-	-	-	-	-	-	-	-	-	-
E03. Otro hipotiroidismo	-	-	-	-	-	1	1	-	-	-
E04. Otro bocio no tóxico	-	-	-	-	-	-	-	-	-	-
E05. Tirotoxicosis [hipertiroidismo]	-	-	-	-	-	-	-	-	-	-
E06. Tiroiditis	-	-	-	-	-	-	-	-	-	-
E07. Otros trastornos tiroideos	-	-	-	-	1	-	-	-	-	-
E10. Diabetes mellitus insulino dependiente	-	-	-	2	-	1	1	2	5	6
E11. Diabetes mellitus no insulino dependiente	-	2	-	-	-	1	4	3	13	9
E12. Diabetes mellitus asociada con desnutrición	-	-	-	-	-	-	-	-	-	-
E13. Otras diabetes mellitus especificadas	-	-	-	-	-	-	-	-	-	-
E14. Diabetes mellitus, no especificada	1	-	-	2	1	15	13	24	23	43
E15. Coma hipoglucémico no diabético	-	-	-	-	-	-	-	-	-	-
E16. Otros trastornos de la secreción interna del páncreas	-	-	-	-	-	1	-	1	-	-
E20. Hipoparatiroidismo	-	-	-	-	-	-	-	-	-	-
E21. Hiperparatiroidismo y otros trastornos de la glándula paratiroides	-	-	-	-	-	-	-	-	-	-
E22. Hiperfunción de la glándula hipófisis	-	-	-	-	-	-	-	-	-	-
E23. Hipofunción y otros trastornos de la glándula hipófisis	-	-	-	-	-	-	-	-	1	-
E24. Síndrome de Cushing	-	-	-	-	-	-	-	-	-	-
E25. Trastornos adrenogenitales	-	-	-	-	-	-	-	-	-	-
E26. Hiperaldosteronismo	-	-	-	-	-	-	-	-	-	-
E27. Otros trastornos de la glándula suprarrenal	-	-	-	-	-	-	-	-	-	-
E28. Disfunción ovárica	-	-	-	-	-	-	-	-	-	-
E29. Disfunción testicular	-	-	-	-	-	-	-	-	-	-
E30. Trastornos de la pubertad, no clasificados en otra parte	-	-	-	-	-	-	-	-	-	-
E31. Disfunción poliglandular	-	-	-	-	-	-	-	-	-	-
E32. Enfermedades del timo	-	-	-	-	-	-	-	-	-	-
E34. Otros trastornos endocrinos	-	-	-	-	-	-	-	-	-	-
E40. Kwashiorkor	-	-	-	-	-	-	-	-	-	-
E41. Marasmo nutricional	-	-	-	-	-	-	-	-	-	-
E42. Kwashiorkor marasmático	-	-	-	-	-	-	-	-	-	-
E43. Desnutrición proteico calórica severa no especificada	-	-	-	-	-	-	-	-	-	-
E44. Desnutrición proteico calórica de grado moderado y leve	-	-	-	-	-	-	-	-	-	-
E45. Retardo del desarrollo debido a desnutrición proteico calórica	-	-	-	-	-	-	-	-	-	-
E46. Desnutrición proteico calórica, no especificada	-	-	-	2	-	-	-	-	-	2
E50. Deficiencia de vitamina A	-	-	-	-	-	-	-	-	-	-

7.3. Defunciones por edad y causas a 3 caracteres. Mujeres.

2001											
REGIÓN DE MURCIA	Total	Menos de un año	De 1 a 4 años	De 5 a 9 años	De 10 a 14 años	De 15 a 19 años	De 20 a 24 años	De 25 a 29 años	De 30 a 34 años	De 35 a 39 años	
E51. Deficiencia de tiamina	-	-	-	-	-	-	-	-	-	-	-
E52. Deficiencia de niacina [pelagra]	-	-	-	-	-	-	-	-	-	-	-
E53. Deficiencias de otras vitaminas del grupo B	-	-	-	-	-	-	-	-	-	-	-
E54. Deficiencia de ácido ascórbico	-	-	-	-	-	-	-	-	-	-	-
E55. Deficiencia de vitamina D	-	-	-	-	-	-	-	-	-	-	-
E56. Otras deficiencias de vitaminas	-	-	-	-	-	-	-	-	-	-	-
E58. Deficiencia dietética de calcio	-	-	-	-	-	-	-	-	-	-	-
E59. Deficiencia dietética de selenio	-	-	-	-	-	-	-	-	-	-	-
E60. Deficiencia dietética de zinc	-	-	-	-	-	-	-	-	-	-	-
E61. Deficiencias de otros elementos nutricionales	-	-	-	-	-	-	-	-	-	-	-
E63. Otras deficiencias nutricionales	-	-	-	-	-	-	-	-	-	-	-
E64. Secuelas de la desnutrición y de otras deficiencias nutricionales	-	-	-	-	-	-	-	-	-	-	-
E65. Adiposidad localizada	-	-	-	-	-	-	-	-	-	-	-
E66. Obesidad	10	-	-	-	-	-	-	-	-	-	-
E67. Otros tipos de hiperalimentación	-	-	-	-	-	-	-	-	-	-	-
E68. Secuelas de hiperalimentación	-	-	-	-	-	-	-	-	-	-	-
E70. Trastornos del metabolismo de los aminoácidos aromáticos	-	-	-	-	-	-	-	-	-	-	-
E71. Trastornos del metabolismo de los aminoácidos de cadena ramificada y de los ácidos grasos	-	-	-	-	-	-	-	-	-	-	-
E72. Otros trastornos del metabolismo de los aminoácidos	-	-	-	-	-	-	-	-	-	-	-
E73. Intolerancia a la lactosa	-	-	-	-	-	-	-	-	-	-	-
E74. Otros trastornos del metabolismo de los carbohidratos	-	-	-	-	-	-	-	-	-	-	-
E75. Trastornos del metabolismo de los esfingolípidos y otros trastornos por almacenamiento de lípidos	-	-	-	-	-	-	-	-	-	-	-
E76. Trastornos del metabolismo de los glucosaminoglicanos	-	-	-	-	-	-	-	-	-	-	-
E77. Trastornos del metabolismo de las glucoproteínas	-	-	-	-	-	-	-	-	-	-	-
E78. Trastornos del metabolismo de las lipoproteínas y otras lipidemias	1	-	-	-	-	-	-	-	-	-	-
E79. Trastornos del metabolismo de las purinas y de las pirimidinas	-	-	-	-	-	-	-	-	-	-	-
E80. Trastornos del metabolismo de las porfirinas y de la bilirrubina	-	-	-	-	-	-	-	-	-	-	-
E83. Trastornos del metabolismo de los minerales	-	-	-	-	-	-	-	-	-	-	-
E84. Fibrosis quística	1	1	-	-	-	-	-	-	-	-	-
E85. Amiloidosis	-	-	-	-	-	-	-	-	-	-	-
E86. Depleción de volumen	14	-	-	-	-	-	-	-	-	-	-
E87. Otros trastornos de los líquidos, de los electrolitos y del equilibrio ácido-básico	3	-	-	-	-	-	-	-	-	-	-
E88. Otros trastornos metabólicos	3	1	-	-	-	-	-	-	-	-	-
E89. Trastornos endocrinos y metabólicos consecutivos a procedimientos, no clasificados en otra parte	-	-	-	-	-	-	-	-	-	-	-
F01. Demencia vascular	19	-	-	-	-	-	-	-	-	-	-
F03. Demencia, no especificada	143	-	-	-	-	-	-	-	-	-	-
F04. Síndrome amnésico orgánico, no inducido por alcohol o por otras sustancias psicoactivas	-	-	-	-	-	-	-	-	-	-	-
F05. Delirio, no inducido por alcohol o por otras sustancias psicoactivas	-	-	-	-	-	-	-	-	-	-	-
F06. Otros trastornos mentales debidos a lesión y disfunción cerebral, y a enfermedad física	1	-	-	-	-	-	-	-	-	-	-
F07. Trastornos de la personalidad y del comportamiento debidos a enfermedad, lesión o disfunción cerebral	-	-	-	-	-	-	-	-	-	-	-
F09. Trastorno mental orgánico o sintomático, no especificado	-	-	-	-	-	-	-	-	-	-	-
F10. Trastornos mentales y del comportamiento debidos al uso de alcohol	2	-	-	-	-	-	-	-	-	-	-

7.3. Defunciones por edad y causas a 3 caracteres. Mujeres.

2001	De 40 a 44 años	De 45 a 49 años	De 50 a 54 años	De 55 a 59 años	De 60 a 64 años	De 65 a 69 años	De 70 a 74 años	De 75 a 79 años	De 80 a 84 años	De 85 y más años
REGIÓN DE MURCIA										
E51. Deficiencia de tiamina	-	-	-	-	-	-	-	-	-	-
E52. Deficiencia de niacina [pelagra]	-	-	-	-	-	-	-	-	-	-
E53. Deficiencias de otras vitaminas del grupo B	-	-	-	-	-	-	-	-	-	-
E54. Deficiencia de ácido ascórbico	-	-	-	-	-	-	-	-	-	-
E55. Deficiencia de vitamina D	-	-	-	-	-	-	-	-	-	-
E56. Otras deficiencias de vitaminas	-	-	-	-	-	-	-	-	-	-
E58. Deficiencia dietética de calcio	-	-	-	-	-	-	-	-	-	-
E59. Deficiencia dietética de selenio	-	-	-	-	-	-	-	-	-	-
E60. Deficiencia dietética de zinc	-	-	-	-	-	-	-	-	-	-
E61. Deficiencias de otros elementos nutricionales	-	-	-	-	-	-	-	-	-	-
E63. Otras deficiencias nutricionales	-	-	-	-	-	-	-	-	-	-
E64. Secuelas de la desnutrición y de otras deficiencias nutricionales	-	-	-	-	-	-	-	-	-	-
E65. Adiposidad localizada	-	-	-	-	-	-	-	-	-	-
E66. Obesidad	-	-	1	-	1	2	1	3	2	-
E67. Otros tipos de hiperalimentación	-	-	-	-	-	-	-	-	-	-
E68. Secuelas de hiperalimentación	-	-	-	-	-	-	-	-	-	-
E70. Trastornos del metabolismo de los aminoácidos aromáticos	-	-	-	-	-	-	-	-	-	-
E71. Trastornos del metabolismo de los aminoácidos de cadena ramificada y de los ácidos grasos	-	-	-	-	-	-	-	-	-	-
E72. Otros trastornos del metabolismo de los aminoácidos	-	-	-	-	-	-	-	-	-	-
E73. Intolerancia a la lactosa	-	-	-	-	-	-	-	-	-	-
E74. Otros trastornos del metabolismo de los carbohidratos	-	-	-	-	-	-	-	-	-	-
E75. Trastornos del metabolismo de los esfingolípidos y otros trastornos por almacenamiento de lípidos	-	-	-	-	-	-	-	-	-	-
E76. Trastornos del metabolismo de los glucosaminoglicanos	-	-	-	-	-	-	-	-	-	-
E77. Trastornos del metabolismo de las glucoproteínas	-	-	-	-	-	-	-	-	-	-
E78. Trastornos del metabolismo de las lipoproteínas y otras lipidemias	-	-	-	-	-	-	-	-	1	-
E79. Trastornos del metabolismo de las purinas y de las pirimidinas	-	-	-	-	-	-	-	-	-	-
E80. Trastornos del metabolismo de las porfirinas y de la bilirrubina	-	-	-	-	-	-	-	-	-	-
E83. Trastornos del metabolismo de los minerales	-	-	-	-	-	-	-	-	-	-
E84. Fibrosis quística	-	-	-	-	-	-	-	-	-	-
E85. Amiloidosis	-	-	-	-	-	-	-	-	-	-
E86. Depleción de volumen	-	-	-	-	-	-	-	1	2	11
E87. Otros trastornos de los líquidos, de los electrolitos y del equilibrio ácido-básico	-	-	-	-	-	-	-	-	2	1
E88. Otros trastornos metabólicos	-	-	-	-	-	-	-	-	1	1
E89. Trastornos endocrinos y metabólicos consecutivos a procedimientos, no clasificados en otra parte	-	-	-	-	-	-	-	-	-	-
F01. Demencia vascular	-	-	-	-	-	-	1	1	5	12
F03. Demencia, no especificada	-	-	-	-	-	-	6	17	23	97
F04. Síndrome amnésico orgánico, no inducido por alcohol o por otras sustancias psicoactivas	-	-	-	-	-	-	-	-	-	-
F05. Delirio, no inducido por alcohol o por otras sustancias psicoactivas	-	-	-	-	-	-	-	-	-	-
F06. Otros trastornos mentales debidos a lesión y disfunción cerebral, y a enfermedad física	-	-	-	-	-	-	1	-	-	-
F07. Trastornos de la personalidad y del comportamiento debidos a enfermedad, lesión o disfunción cerebral	-	-	-	-	-	-	-	-	-	-
F09. Trastorno mental orgánico o sintomático, no especificado	-	-	-	-	-	-	-	-	-	-
F10. Trastornos mentales y del comportamiento debidos al uso de alcohol	-	-	1	1	-	-	-	-	-	-

7.3. Defunciones por edad y causas a 3 caracteres. Mujeres.

2001	Total	Menos de un año	De 1 a 4 años	De 5 a 9 años	De 10 a 14 años	De 15 a 19 años	De 20 a 24 años	De 25 a 29 años	De 30 a 34 años	De 35 a 39 años
REGIÓN DE MURCIA										
F11. Trastornos mentales y del comportamiento debidos al uso de opiáceos	-	-	-	-	-	-	-	-	-	-
F12. Trastornos mentales y del comportamiento debidos al uso de cannabinoides	-	-	-	-	-	-	-	-	-	-
F13. Trastornos mentales y del comportamiento debidos al uso de sedantes o hipnóticos	-	-	-	-	-	-	-	-	-	-
F14. Trastornos mentales y del comportamiento debidos al uso de cocaína	-	-	-	-	-	-	-	-	-	-
F15. Trastornos mentales y del comportamiento debidos al uso de tros estimulantes, incluida la cafeína	-	-	-	-	-	-	-	-	-	-
F16. Trastornos mentales y del comportamiento debidos al uso de alucinógenos	-	-	-	-	-	-	-	-	-	-
F17. Trastornos mentales y del comportamiento debidos al uso de tabaco	-	-	-	-	-	-	-	-	-	-
F18. Trastornos mentales y del comportamiento debidos al uso de disolventes volátiles	-	-	-	-	-	-	-	-	-	-
F19. Trastornos mentales y del comportamiento debidos al uso de múltiples drogas y al uso de otras sustancias psicoactivas	1	-	-	-	-	-	1	-	-	-
F20. Esquizofrenia	-	-	-	-	-	-	-	-	-	-
F21. Trastorno esquizotípico	-	-	-	-	-	-	-	-	-	-
F22. Trastornos delirantes persistentes	-	-	-	-	-	-	-	-	-	-
F23. Trastornos psicóticos agudos y transitorios	-	-	-	-	-	-	-	-	-	-
F24. Trastorno delirante inducido	-	-	-	-	-	-	-	-	-	-
F25. Trastornos esquizoafectivos	-	-	-	-	-	-	-	-	-	-
F28. Otros trastornos psicóticos de origen no orgánico	-	-	-	-	-	-	-	-	-	-
F29. Psicosis de origen no orgánico, no especificada	-	-	-	-	-	-	-	-	-	-
F30. Episodio maniaco	-	-	-	-	-	-	-	-	-	-
F31. Trastorno afectivo bipolar	-	-	-	-	-	-	-	-	-	-
F32. Episodio depresivo	-	-	-	-	-	-	-	-	-	-
F33. Trastorno depresivo recurrente	-	-	-	-	-	-	-	-	-	-
F34. Trastornos del humor [afectivos] persistentes	-	-	-	-	-	-	-	-	-	-
F38. Otros trastornos del humor [afectivos]	-	-	-	-	-	-	-	-	-	-
F39. Trastorno del humor [afectivo], no especificado	-	-	-	-	-	-	-	-	-	-
F40. Trastornos fóbicos de ansiedad	-	-	-	-	-	-	-	-	-	-
F41. Otros trastornos de ansiedad	-	-	-	-	-	-	-	-	-	-
F42. Trastorno obsesivo-compulsivo	-	-	-	-	-	-	-	-	-	-
F43. Reacción al estrés grave y trastornos de adaptación	-	-	-	-	-	-	-	-	-	-
F44. Trastornos disociativos [de conversión]	-	-	-	-	-	-	-	-	-	-
F45. Trastornos somatomorfos	-	-	-	-	-	-	-	-	-	-
F48. Otros trastornos neuróticos	-	-	-	-	-	-	-	-	-	-
F50. Trastornos de la ingestión de alimentos	-	-	-	-	-	-	-	-	-	-
F51. Trastornos no orgánicos del sueño	-	-	-	-	-	-	-	-	-	-
F52. Disfunción sexual no ocasionada por trastorno ni enfermedad orgánicos	-	-	-	-	-	-	-	-	-	-
F53. Trastornos mentales y del comportamiento asociados con el puerperio, no clasificados en otra parte	-	-	-	-	-	-	-	-	-	-
F54. Factores psicológicos y del comportamiento asociados con trastornos o enfermedades clasificados en otra parte	-	-	-	-	-	-	-	-	-	-
F55. Abuso de sustancias que no producen dependencia	-	-	-	-	-	-	-	-	-	-
F59. Síndromes del comportamiento asociados con alteraciones fisiológicas y factores físicos, no especificados	-	-	-	-	-	-	-	-	-	-
F60. Trastornos específicos de la personalidad	-	-	-	-	-	-	-	-	-	-
F61. Trastornos mixtos y otros trastornos de la personalidad	-	-	-	-	-	-	-	-	-	-
F62. Cambios perdurables de la personalidad, no atribuibles a lesión o a enfermedad cerebral	-	-	-	-	-	-	-	-	-	-

7.3. Defunciones por edad y causas a 3 caracteres. Mujeres.

2001	De 40 a 44 años	De 45 a 49 años	De 50 a 54 años	De 55 a 59 años	De 60 a 64 años	De 65 a 69 años	De 70 a 74 años	De 75 a 79 años	De 80 a 84 años	De 85 y más años
REGIÓN DE MURCIA										
F11. Trastornos mentales y del comportamiento debidos al uso de opiáceos	-	-	-	-	-	-	-	-	-	-
F12. Trastornos mentales y del comportamiento debidos al uso de cannabinoides	-	-	-	-	-	-	-	-	-	-
F13. Trastornos mentales y del comportamiento debidos al uso de sedantes o hipnóticos	-	-	-	-	-	-	-	-	-	-
F14. Trastornos mentales y del comportamiento debidos al uso de cocaína	-	-	-	-	-	-	-	-	-	-
F15. Trastornos mentales y del comportamiento debidos al uso de tros estimulantes, incluida la cafeína	-	-	-	-	-	-	-	-	-	-
F16. Trastornos mentales y del comportamiento debidos al uso de alucinógenos	-	-	-	-	-	-	-	-	-	-
F17. Trastornos mentales y del comportamiento debidos al uso de tabaco	-	-	-	-	-	-	-	-	-	-
F18. Trastornos mentales y del comportamiento debidos al uso de disolventes volátiles	-	-	-	-	-	-	-	-	-	-
F19. Trastornos mentales y del comportamiento debidos al uso de múltiples drogas y al uso de otras sustancias psicoactivas	-	-	-	-	-	-	-	-	-	-
F20. Esquizofrenia	-	-	-	-	-	-	-	-	-	-
F21. Trastorno esquizotípico	-	-	-	-	-	-	-	-	-	-
F22. Trastornos delirantes persistentes	-	-	-	-	-	-	-	-	-	-
F23. Trastornos psicóticos agudos y transitorios	-	-	-	-	-	-	-	-	-	-
F24. Trastorno delirante inducido	-	-	-	-	-	-	-	-	-	-
F25. Trastornos esquizoafectivos	-	-	-	-	-	-	-	-	-	-
F28. Otros trastornos psicóticos de origen no orgánico	-	-	-	-	-	-	-	-	-	-
F29. Psicosis de origen no orgánico, no especificada	-	-	-	-	-	-	-	-	-	-
F30. Episodio maniaco	-	-	-	-	-	-	-	-	-	-
F31. Trastorno afectivo bipolar	-	-	-	-	-	-	-	-	-	-
F32. Episodio depresivo	-	-	-	-	-	-	-	-	-	-
F33. Trastorno depresivo recurrente	-	-	-	-	-	-	-	-	-	-
F34. Trastornos del humor [afectivos] persistentes	-	-	-	-	-	-	-	-	-	-
F38. Otros trastornos del humor [afectivos]	-	-	-	-	-	-	-	-	-	-
F39. Trastorno del humor [afectivo], no especificado	-	-	-	-	-	-	-	-	-	-
F40. Trastornos fóbicos de ansiedad	-	-	-	-	-	-	-	-	-	-
F41. Otros trastornos de ansiedad	-	-	-	-	-	-	-	-	-	-
F42. Trastorno obsesivo-compulsivo	-	-	-	-	-	-	-	-	-	-
F43. Reacción al estrés grave y trastornos de adaptación	-	-	-	-	-	-	-	-	-	-
F44. Trastornos disociativos [de conversión]	-	-	-	-	-	-	-	-	-	-
F45. Trastornos somatomorfos	-	-	-	-	-	-	-	-	-	-
F48. Otros trastornos neuróticos	-	-	-	-	-	-	-	-	-	-
F50. Trastornos de la ingestión de alimentos	-	-	-	-	-	-	-	-	-	-
F51. Trastornos no orgánicos del sueño	-	-	-	-	-	-	-	-	-	-
F52. Disfunción sexual no ocasionada por trastorno ni enfermedad orgánicos	-	-	-	-	-	-	-	-	-	-
F53. Trastornos mentales y del comportamiento asociados con el puerperio, no clasificados en otra parte	-	-	-	-	-	-	-	-	-	-
F54. Factores psicológicos y del comportamiento asociados con trastornos o enfermedades clasificados en otra parte	-	-	-	-	-	-	-	-	-	-
F55. Abuso de sustancias que no producen dependencia	-	-	-	-	-	-	-	-	-	-
F59. Síndromes del comportamiento asociados con alteraciones fisiológicas y factores físicos, no especificados	-	-	-	-	-	-	-	-	-	-
F60. Trastornos específicos de la personalidad	-	-	-	-	-	-	-	-	-	-
F61. Trastornos mixtos y otros trastornos de la personalidad	-	-	-	-	-	-	-	-	-	-
F62. Cambios perdurables de la personalidad, no atribuibles a lesión o a enfermedad cerebral	-	-	-	-	-	-	-	-	-	-

7.3. Defunciones por edad y causas a 3 caracteres. Mujeres.

2001											
REGIÓN DE MURCIA	Total	Menos de un año	De 1 a 4 años	De 5 a 9 años	De 10 a 14 años	De 15 a 19 años	De 20 a 24 años	De 25 a 29 años	De 30 a 34 años	De 35 a 39 años	
F63. Trastornos de los hábitos y de los impulsos	-	-	-	-	-	-	-	-	-	-	-
F64. Trastornos de la identidad de género	-	-	-	-	-	-	-	-	-	-	-
F65. Trastornos de la preferencia sexual	-	-	-	-	-	-	-	-	-	-	-
F66. Trastornos psicológicos y del comportamiento asociados con el desarrollo y con la orientación sexuales	-	-	-	-	-	-	-	-	-	-	-
F68. Otros trastornos de la personalidad y del comportamiento en adultos	-	-	-	-	-	-	-	-	-	-	-
F69. Trastorno de la personalidad y del comportamiento en adultos, no especificado	-	-	-	-	-	-	-	-	-	-	-
F70. Retraso mental leve	-	-	-	-	-	-	-	-	-	-	-
F71. Retraso mental moderado	-	-	-	-	-	-	-	-	-	-	-
F72. Retraso mental grave	-	-	-	-	-	-	-	-	-	-	-
F73. Retraso mental profundo	-	-	-	-	-	-	-	-	-	-	-
F78. Otros tipos de retraso mental	-	-	-	-	-	-	-	-	-	-	-
F79. Retraso mental, no especificado	-	-	-	-	-	-	-	-	-	-	-
F80. Trastornos específicos del desarrollo del habla y del lenguaje	-	-	-	-	-	-	-	-	-	-	-
F81. Trastornos específicos del desarrollo de las habilidades escolares	-	-	-	-	-	-	-	-	-	-	-
F82. Trastorno específico del desarrollo de la función motriz	-	-	-	-	-	-	-	-	-	-	-
F83. Trastornos específicos mixtos del desarrollo	-	-	-	-	-	-	-	-	-	-	-
F84. Trastornos generalizados del desarrollo	-	-	-	-	-	-	-	-	-	-	-
F88. Otros trastornos del desarrollo psicológico	-	-	-	-	-	-	-	-	-	-	-
F89. Trastorno del desarrollo psicológico, no especificado	-	-	-	-	-	-	-	-	-	-	-
F90. Trastornos hiperkinéticos	-	-	-	-	-	-	-	-	-	-	-
F91. Trastornos de la conducta	-	-	-	-	-	-	-	-	-	-	-
F92. Trastornos mixtos de la conducta y de las emociones	-	-	-	-	-	-	-	-	-	-	-
F93. Trastornos emocionales de comienzo específico en la niñez	-	-	-	-	-	-	-	-	-	-	-
F94. Trastornos del comportamiento social de comienzo específico en la niñez y en la adolescencia	-	-	-	-	-	-	-	-	-	-	-
F95. Trastornos por tics	-	-	-	-	-	-	-	-	-	-	-
F98. Otros trastornos emocionales y del comportamiento que aparecen habitualmente en la niñez y en la adolescencia	-	-	-	-	-	-	-	-	-	-	-
F99. Trastorno mental, no especificado	-	-	-	-	-	-	-	-	-	-	-
G00. Meningitis bacteriana, no clasificada en otra parte	-	-	-	-	-	-	-	-	-	-	-
G03. Meningitis debida a otras causas y a las no especificadas	-	-	-	-	-	-	-	-	-	-	-
G04. Encefalitis, mielitis y encefalomielitis	-	-	-	-	-	-	-	-	-	-	-
G06. Absceso y granuloma intracraneal e intrarraquídeo	-	-	-	-	-	-	-	-	-	-	-
G08. Flebitis y tromboflebitis intracraneal e intrarraquídea	-	-	-	-	-	-	-	-	-	-	-
G09. Secuelas de enfermedades inflamatorias del sistema nervioso central	-	-	-	-	-	-	-	-	-	-	-
G10. Enfermedad de Huntington	-	-	-	-	-	-	-	-	-	-	-
G11. Ataxia hereditaria	-	-	-	-	-	-	-	-	-	-	-
G12. Atrofia muscular espinal y síndromes afines	8	-	-	-	-	1	-	-	-	-	-
G20. Enfermedad de Parkinson	20	-	-	-	-	-	-	-	-	-	-
G21. Parkinsonismo secundario	1	-	-	-	-	-	-	-	-	-	-
G23. Otras enfermedades degenerativas de los núcleos de la base	-	-	-	-	-	-	-	-	-	-	-
G24. Distrofia	1	-	-	-	-	-	-	-	-	-	-
G25. Otros trastornos extrapiramidales y del movimiento	-	-	-	-	-	-	-	-	-	-	-
G30. Enfermedad de Alzheimer	74	-	-	-	-	-	-	-	-	-	-

7.3. Defunciones por edad y causas a 3 caracteres. Mujeres.

2001	De 40 a 44 años	De 45 a 49 años	De 50 a 54 años	De 55 a 59 años	De 60 a 64 años	De 65 a 69 años	De 70 a 74 años	De 75 a 79 años	De 80 a 84 años	De 85 y más años
REGIÓN DE MURCIA										
F63. Trastornos de los hábitos y de los impulsos	-	-	-	-	-	-	-	-	-	-
F64. Trastornos de la identidad de género	-	-	-	-	-	-	-	-	-	-
F65. Trastornos de la preferencia sexual	-	-	-	-	-	-	-	-	-	-
F66. Trastornos psicológicos y del comportamiento asociados con el desarrollo y con la orientación sexuales	-	-	-	-	-	-	-	-	-	-
F68. Otros trastornos de la personalidad y del comportamiento en adultos	-	-	-	-	-	-	-	-	-	-
F69. Trastorno de la personalidad y del comportamiento en adultos, no especificado	-	-	-	-	-	-	-	-	-	-
F70. Retraso mental leve	-	-	-	-	-	-	-	-	-	-
F71. Retraso mental moderado	-	-	-	-	-	-	-	-	-	-
F72. Retraso mental grave	-	-	-	-	-	-	-	-	-	-
F73. Retraso mental profundo	-	-	-	-	-	-	-	-	-	-
F78. Otros tipos de retraso mental	-	-	-	-	-	-	-	-	-	-
F79. Retraso mental, no especificado	-	-	-	-	-	-	-	-	-	-
F80. Trastornos específicos del desarrollo del habla y del lenguaje	-	-	-	-	-	-	-	-	-	-
F81. Trastornos específicos del desarrollo de las habilidades escolares	-	-	-	-	-	-	-	-	-	-
F82. Trastorno específico del desarrollo de la función motriz	-	-	-	-	-	-	-	-	-	-
F83. Trastornos específicos mixtos del desarrollo	-	-	-	-	-	-	-	-	-	-
F84. Trastornos generalizados del desarrollo	-	-	-	-	-	-	-	-	-	-
F88. Otros trastornos del desarrollo psicológico	-	-	-	-	-	-	-	-	-	-
F89. Trastorno del desarrollo psicológico, no especificado	-	-	-	-	-	-	-	-	-	-
F90. Trastornos hiperkinéticos	-	-	-	-	-	-	-	-	-	-
F91. Trastornos de la conducta	-	-	-	-	-	-	-	-	-	-
F92. Trastornos mixtos de la conducta y de las emociones	-	-	-	-	-	-	-	-	-	-
F93. Trastornos emocionales de comienzo específico en la niñez	-	-	-	-	-	-	-	-	-	-
F94. Trastornos del comportamiento social de comienzo específico en la niñez y en la adolescencia	-	-	-	-	-	-	-	-	-	-
F95. Trastornos por tics	-	-	-	-	-	-	-	-	-	-
F98. Otros trastornos emocionales y del comportamiento que aparecen habitualmente en la niñez y en la adolescencia	-	-	-	-	-	-	-	-	-	-
F99. Trastorno mental, no especificado	-	-	-	-	-	-	-	-	-	-
G00. Meningitis bacteriana, no clasificada en otra parte	-	-	-	-	-	-	-	-	-	-
G03. Meningitis debida a otras causas y a las no especificadas	-	-	-	-	-	-	-	-	-	-
G04. Encefalitis, mielitis y encefalomielitis	-	-	-	-	-	-	-	-	-	-
G06. Absceso y granuloma intracraneal e intrarraquídeo	-	-	-	-	-	-	-	-	-	-
G08. Flebitis y tromboflebitis intracraneal e intrarraquídea	-	-	-	-	-	-	-	-	-	-
G09. Secuelas de enfermedades inflamatorias del sistema nervioso central	-	-	-	-	-	-	-	-	-	-
G10. Enfermedad de Huntington	-	-	-	-	-	-	-	-	-	-
G11. Ataxia hereditaria	-	-	-	-	-	-	-	-	-	-
G12. Atrofia muscular espinal y síndromes afines	-	-	-	1	2	3	1	-	-	-
G20. Enfermedad de Parkinson	-	-	-	-	1	2	1	4	7	5
G21. Parkinsonismo secundario	-	-	-	-	-	-	-	1	-	-
G23. Otras enfermedades degenerativas de los núcleos de la base	-	-	-	-	-	-	-	-	-	-
G24. Distonía	-	-	-	-	-	-	-	1	-	-
G25. Otros trastornos extrapiramidales y del movimiento	-	-	-	-	-	-	-	-	-	-
G30. Enfermedad de Alzheimer	-	-	-	1	-	3	3	20	21	26

7.3. Defunciones por edad y causas a 3 caracteres. Mujeres.

2001											
REGIÓN DE MURCIA	Total	Menos de un año	De 1 a 4 años	De 5 a 9 años	De 10 a 14 años	De 15 a 19 años	De 20 a 24 años	De 25 a 29 años	De 30 a 34 años	De 35 a 39 años	
G31. Otras enfermedades degenerativas del sistema nervioso, no clasificadas en otra parte	2	-	-	-	-	-	-	-	-	-	
G35. Esclerosis múltiple	2	-	-	-	-	-	-	-	-	-	
G36. Otras desmielinizaciones diseminadas agudas	-	-	-	-	-	-	-	-	-	-	
G37. Otras enfermedades desmielinizantes del sistema nervioso central	2	-	-	-	-	-	1	-	-	-	
G40. Epilepsia	4	-	-	-	-	-	-	-	-	-	
G41. Estado de mal epiléptico	-	-	-	-	-	-	-	-	-	-	
G43. Migraña	-	-	-	-	-	-	-	-	-	-	
G44. Otros síndromes de cefalea	-	-	-	-	-	-	-	-	-	-	
G45. Ataques de isquemia cerebral transitoria y síndromes afines	1	-	-	-	-	-	-	-	-	-	
G47. Trastornos del sueño	5	-	-	-	-	-	-	-	-	-	
G50. Trastornos del nervio trigémino	1	-	-	-	-	-	-	-	-	-	
G51. Trastornos del nervio facial	-	-	-	-	-	-	-	-	-	-	
G52. Trastornos de otros nervios craneales	-	-	-	-	-	-	-	-	-	-	
G54. Trastornos de las raíces y de los plexos nerviosos	-	-	-	-	-	-	-	-	-	-	
G56. Mononeuropatías del miembro superior	-	-	-	-	-	-	-	-	-	-	
G57. Mononeuropatías del miembro inferior	-	-	-	-	-	-	-	-	-	-	
G58. Otras mononeuropatías	-	-	-	-	-	-	-	-	-	-	
G60. Neuropatía hereditaria e idiopática	-	-	-	-	-	-	-	-	-	-	
G61. Polineuropatía inflamatoria	-	-	-	-	-	-	-	-	-	-	
G62. Otras polineuropatías	-	-	-	-	-	-	-	-	-	-	
G64. Otros trastornos del sistema nervioso periférico	-	-	-	-	-	-	-	-	-	-	
G70. Miastenia gravis y otros trastornos neuromusculares	2	-	-	-	-	-	-	1	-	-	
G71. Trastornos musculares primarios	1	-	-	-	-	-	-	-	-	-	
G72. Otras miopatías	-	-	-	-	-	-	-	-	-	-	
G80. Parálisis cerebral infantil	1	-	-	-	-	-	-	-	1	-	
G81. Hemiplejía	-	-	-	-	-	-	-	-	-	-	
G82. Paraplejía y cuadriplejía	-	-	-	-	-	-	-	-	-	-	
G83. Otros síndromes paralíticos	-	-	-	-	-	-	-	-	-	-	
G90. Trastornos del sistema nervioso autónomo	3	-	-	-	-	-	-	-	-	-	
G91. Hidrocéfalo	2	-	-	-	-	-	-	-	-	-	
G92. Encefalopatía tóxica	-	-	-	-	-	-	-	-	-	-	
G93. Otros trastornos del encéfalo	4	-	-	-	-	-	-	-	-	-	
G95. Otras enfermedades de la médula espinal	-	-	-	-	-	-	-	-	-	-	
G96. Otros trastornos del sistema nervioso central	1	-	-	-	1	-	-	-	-	-	
G97. Trastornos del sistema nervioso consecutivos a procedimientos, no clasificados en otra parte	-	-	-	-	-	-	-	-	-	-	
G98. Otros trastornos del sistema nervioso, no clasificados en otra parte	-	-	-	-	-	-	-	-	-	-	
H00. Orzuelo y calacio	-	-	-	-	-	-	-	-	-	-	
H01. Otras inflamaciones del párpado	-	-	-	-	-	-	-	-	-	-	
H02. Otros trastornos de los párpados	-	-	-	-	-	-	-	-	-	-	
H04. Trastornos del aparato lagrimal	-	-	-	-	-	-	-	-	-	-	
H05. Trastornos de la órbita	-	-	-	-	-	-	-	-	-	-	
H10. Conjuntivitis	-	-	-	-	-	-	-	-	-	-	
H11. Otros trastornos de la conjuntiva	-	-	-	-	-	-	-	-	-	-	
H15. Trastornos de la esclerótica	-	-	-	-	-	-	-	-	-	-	
H16. Queratitis	-	-	-	-	-	-	-	-	-	-	
H17. Opacidades y cicatrices corneales	-	-	-	-	-	-	-	-	-	-	
H18. Otros trastornos de la córnea	-	-	-	-	-	-	-	-	-	-	
H20. Iridociclitis	-	-	-	-	-	-	-	-	-	-	
H21. Otros trastornos del iris y del cuerpo ciliar	-	-	-	-	-	-	-	-	-	-	
H25. Catarata senil	-	-	-	-	-	-	-	-	-	-	
H26. Otras cataratas	-	-	-	-	-	-	-	-	-	-	
H27. Otros trastornos del cristalino	-	-	-	-	-	-	-	-	-	-	
H30. Inflamación coriorretiniana	-	-	-	-	-	-	-	-	-	-	
H31. Otros trastornos de la coroides	-	-	-	-	-	-	-	-	-	-	

7.3. Defunciones por edad y causas a 3 caracteres. Mujeres.

2001	De 40 a 44 años	De 45 a 49 años	De 50 a 54 años	De 55 a 59 años	De 60 a 64 años	De 65 a 69 años	De 70 a 74 años	De 75 a 79 años	De 80 a 84 años	De 85 y más años
REGIÓN DE MURCIA										
G31. Otras enfermedades degenerativas del sistema nervioso, no clasificadas en otra parte	-	-	-	-	-	-	-	-	-	2
G35. Esclerosis múltiple	-	-	-	-	-	2	-	-	-	-
G36. Otras desmielinizaciones diseminadas agudas	-	-	-	-	-	-	-	-	-	-
G37. Otras enfermedades desmielinizantes del sistema nervioso central	-	-	1	-	-	-	-	-	-	-
G40. Epilepsia	-	-	-	-	-	-	2	-	1	1
G41. Estado de mal epiléptico	-	-	-	-	-	-	-	-	-	-
G43. Migraña	-	-	-	-	-	-	-	-	-	-
G44. Otros síndromes de cefalea	-	-	-	-	-	-	-	-	-	-
G45. Ataques de isquemia cerebral transitoria y síndromes afines	-	-	-	-	-	-	-	-	-	1
G47. Trastornos del sueño	-	-	-	-	-	1	2	-	-	2
G50. Trastornos del nervio trigémino	-	-	-	-	1	-	-	-	-	-
G51. Trastornos del nervio facial	-	-	-	-	-	-	-	-	-	-
G52. Trastornos de otros nervios craneales	-	-	-	-	-	-	-	-	-	-
G54. Trastornos de las raíces y de los plexos nerviosos	-	-	-	-	-	-	-	-	-	-
G56. Mononeuropatías del miembro superior	-	-	-	-	-	-	-	-	-	-
G57. Mononeuropatías del miembro inferior	-	-	-	-	-	-	-	-	-	-
G58. Otras mononeuropatías	-	-	-	-	-	-	-	-	-	-
G60. Neuropatía hereditaria e idiopática	-	-	-	-	-	-	-	-	-	-
G61. Polineuropatía inflamatoria	-	-	-	-	-	-	-	-	-	-
G62. Otras polineuropatías	-	-	-	-	-	-	-	-	-	-
G64. Otros trastornos del sistema nervioso periférico	-	-	-	-	-	-	-	-	-	-
G70. Miastenia gravis y otros trastornos neuromusculares	-	-	-	-	-	-	-	-	1	-
G71. Trastornos musculares primarios	-	-	1	-	-	-	-	-	-	-
G72. Otras miopatías	-	-	-	-	-	-	-	-	-	-
G80. Parálisis cerebral infantil	-	-	-	-	-	-	-	-	-	-
G81. Hemiplejía	-	-	-	-	-	-	-	-	-	-
G82. Paraplejía y cuadriplejía	-	-	-	-	-	-	-	-	-	-
G83. Otros síndromes paralíticos	-	-	-	-	-	-	-	-	-	-
G90. Trastornos del sistema nervioso autónomo	-	-	-	-	-	-	1	1	1	-
G91. Hidrocéfalo	-	-	-	-	-	-	-	1	1	-
G92. Encefalopatía tóxica	-	-	-	-	-	-	-	-	-	-
G93. Otros trastornos del encéfalo	-	-	1	-	-	1	-	1	1	-
G95. Otras enfermedades de la médula espinal	-	-	-	-	-	-	-	-	-	-
G96. Otros trastornos del sistema nervioso central	-	-	-	-	-	-	-	-	-	-
G97. Trastornos del sistema nervioso consecutivos a procedimientos, no clasificados en otra parte	-	-	-	-	-	-	-	-	-	-
G98. Otros trastornos del sistema nervioso, no clasificados en otra parte	-	-	-	-	-	-	-	-	-	-
H00. Orzuelo y calacio	-	-	-	-	-	-	-	-	-	-
H01. Otras inflamaciones del párpado	-	-	-	-	-	-	-	-	-	-
H02. Otros trastornos de los párpados	-	-	-	-	-	-	-	-	-	-
H04. Trastornos del aparato lagrimal	-	-	-	-	-	-	-	-	-	-
H05. Trastornos de la órbita	-	-	-	-	-	-	-	-	-	-
H10. Conjuntivitis	-	-	-	-	-	-	-	-	-	-
H11. Otros trastornos de la conjuntiva	-	-	-	-	-	-	-	-	-	-
H15. Trastornos de la esclerótica	-	-	-	-	-	-	-	-	-	-
H16. Queratitis	-	-	-	-	-	-	-	-	-	-
H17. Opacidades y cicatrices corneales	-	-	-	-	-	-	-	-	-	-
H18. Otros trastornos de la córnea	-	-	-	-	-	-	-	-	-	-
H20. Iridociclitis	-	-	-	-	-	-	-	-	-	-
H21. Otros trastornos del iris y del cuerpo ciliar	-	-	-	-	-	-	-	-	-	-
H25. Catarata senil	-	-	-	-	-	-	-	-	-	-
H26. Otras cataratas	-	-	-	-	-	-	-	-	-	-
H27. Otros trastornos del cristalino	-	-	-	-	-	-	-	-	-	-
H30. Inflamación coriorretiniana	-	-	-	-	-	-	-	-	-	-
H31. Otros trastornos de la coroides	-	-	-	-	-	-	-	-	-	-

7.3. Defunciones por edad y causas a 3 caracteres. Mujeres.

2001	Total	Menos de un año	De 1 a 4 años	De 5 a 9 años	De 10 a 14 años	De 15 a 19 años	De 20 a 24 años	De 25 a 29 años	De 30 a 34 años	De 35 a 39 años
REGIÓN DE MURCIA										
H33. Desprendimiento y desgarro de la retina	-	-	-	-	-	-	-	-	-	-
H34. Oclusión vascular de la retina	-	-	-	-	-	-	-	-	-	-
H35. Otros trastornos de la retina	-	-	-	-	-	-	-	-	-	-
H40. Glaucoma	-	-	-	-	-	-	-	-	-	-
H43. Trastornos del cuerpo vítreo	-	-	-	-	-	-	-	-	-	-
H44. Trastornos del globo ocular	-	-	-	-	-	-	-	-	-	-
H46. Neuritis óptica	-	-	-	-	-	-	-	-	-	-
H47. Otros trastornos del nervio óptico [II par] y de las vías ópticas	-	-	-	-	-	-	-	-	-	-
H49. Estrabismo paralítico	-	-	-	-	-	-	-	-	-	-
H50. Otros estrabismos	-	-	-	-	-	-	-	-	-	-
H51. Otros trastornos de los movimientos binoculares	-	-	-	-	-	-	-	-	-	-
H52. Trastornos de la acomodación y de la refracción	-	-	-	-	-	-	-	-	-	-
H53. Alteraciones de la visión	-	-	-	-	-	-	-	-	-	-
H54. Ceguera y disminución de la agudeza visual	-	-	-	-	-	-	-	-	-	-
H55. Nistagmo y otros movimientos oculares irregulares	-	-	-	-	-	-	-	-	-	-
H57. Otros trastornos del ojo y sus anexos	-	-	-	-	-	-	-	-	-	-
H59. Trastornos del ojo y sus anexos consecutivos a procedimientos, no clasificados en otra parte	-	-	-	-	-	-	-	-	-	-
H60. Otitis externa	-	-	-	-	-	-	-	-	-	-
H61. Otros trastornos del oído externo	-	-	-	-	-	-	-	-	-	-
H65. Otitis media no supurativa	-	-	-	-	-	-	-	-	-	-
H66. Otitis media supurativa y la no especificada	-	-	-	-	-	-	-	-	-	-
H68. Inflamación y obstrucción de la trompa de Eustaquio	-	-	-	-	-	-	-	-	-	-
H69. Otros trastornos de la trompa de Eustaquio	-	-	-	-	-	-	-	-	-	-
H70. Mastoiditis y afecciones relacionadas	-	-	-	-	-	-	-	-	-	-
H71. Colesteatoma del oído medio	-	-	-	-	-	-	-	-	-	-
H72. Perforación de la membrana timpánica	-	-	-	-	-	-	-	-	-	-
H73. Otros trastornos de la membrana timpánica	-	-	-	-	-	-	-	-	-	-
H74. Otros trastornos del oído medio y de la apófisis mastoides	-	-	-	-	-	-	-	-	-	-
H80. Otosclerosis	-	-	-	-	-	-	-	-	-	-
H81. Trastornos de la función vestibular	-	-	-	-	-	-	-	-	-	-
H83. Otros trastornos del oído interno	-	-	-	-	-	-	-	-	-	-
H90. Hipoacusia conductiva y neurosensorial	-	-	-	-	-	-	-	-	-	-
H91. Otras hipoacusias	-	-	-	-	-	-	-	-	-	-
H92. Otagia y secreción del oído	-	-	-	-	-	-	-	-	-	-
H93. Otros trastornos del oído, no clasificados en otra parte	-	-	-	-	-	-	-	-	-	-
H95. Trastornos del oído y de la apófisis mastoides consecutivos a procedimientos, no clasificados en otra parte	-	-	-	-	-	-	-	-	-	-
I00. Fiebre reumática sin mención de complicación cardíaca	-	-	-	-	-	-	-	-	-	-
I01. Fiebre reumática con complicación cardíaca	-	-	-	-	-	-	-	-	-	-
I02. Corea reumática	-	-	-	-	-	-	-	-	-	-
I05. Enfermedades reumáticas de la válvula mitral	9	-	-	-	-	-	-	-	-	-
I06. Enfermedades reumáticas de la válvula aórtica	-	-	-	-	-	-	-	-	-	-
I07. Enfermedades reumáticas de la válvula tricúspide	1	-	-	-	-	-	-	-	-	-
I08. Enfermedades valvulares múltiples	14	-	-	-	-	-	-	-	-	-
I09. Otras enfermedades reumáticas del corazón	-	-	-	-	-	-	-	-	-	-
I10. Hipertensión esencial (primaria)	51	-	-	-	-	-	-	-	-	-
I11. Enfermedad cardíaca hipertensiva	46	-	-	-	-	-	-	-	-	-
I12. Enfermedad renal hipertensiva	12	-	-	-	-	-	-	-	-	-
I13. Enfermedad cardiorenal hipertensiva	1	-	-	-	-	-	-	-	-	-
I15. Hipertensión secundaria	-	-	-	-	-	-	-	-	-	-
I20. Angina de pecho	10	-	-	-	-	-	-	-	-	-
I21. Infarto agudo del miocardio	250	-	-	-	-	-	-	-	1	2

7.3. Defunciones por edad y causas a 3 caracteres. Mujeres.

2001	De 40 a 44 años	De 45 a 49 años	De 50 a 54 años	De 55 a 59 años	De 60 a 64 años	De 65 a 69 años	De 70 a 74 años	De 75 a 79 años	De 80 a 84 años	De 85 y más años
REGIÓN DE MURCIA										
H33. Desprendimiento y desgarro de la retina	-	-	-	-	-	-	-	-	-	-
H34. Oclusión vascular de la retina	-	-	-	-	-	-	-	-	-	-
H35. Otros trastornos de la retina	-	-	-	-	-	-	-	-	-	-
H40. Glaucoma	-	-	-	-	-	-	-	-	-	-
H43. Trastornos del cuerpo vítreo	-	-	-	-	-	-	-	-	-	-
H44. Trastornos del globo ocular	-	-	-	-	-	-	-	-	-	-
H46. Neuritis óptica	-	-	-	-	-	-	-	-	-	-
H47. Otros trastornos del nervio óptico [II par] y de las vías ópticas	-	-	-	-	-	-	-	-	-	-
H49. Estrabismo paralítico	-	-	-	-	-	-	-	-	-	-
H50. Otros estrabismos	-	-	-	-	-	-	-	-	-	-
H51. Otros trastornos de los movimientos binoculares	-	-	-	-	-	-	-	-	-	-
H52. Trastornos de la acomodación y de la refracción	-	-	-	-	-	-	-	-	-	-
H53. Alteraciones de la visión	-	-	-	-	-	-	-	-	-	-
H54. Ceguera y disminución de la agudeza visual	-	-	-	-	-	-	-	-	-	-
H55. Nistagmo y otros movimientos oculares irregulares	-	-	-	-	-	-	-	-	-	-
H57. Otros trastornos del ojo y sus anexos	-	-	-	-	-	-	-	-	-	-
H59. Trastornos del ojo y sus anexos consecutivos a procedimientos, no clasificados en otra parte	-	-	-	-	-	-	-	-	-	-
H60. Otitis externa	-	-	-	-	-	-	-	-	-	-
H61. Otros trastornos del oído externo	-	-	-	-	-	-	-	-	-	-
H65. Otitis media no supurativa	-	-	-	-	-	-	-	-	-	-
H66. Otitis media supurativa y la no especificada	-	-	-	-	-	-	-	-	-	-
H68. Inflamación y obstrucción de la trompa de Eustaquio	-	-	-	-	-	-	-	-	-	-
H69. Otros trastornos de la trompa de Eustaquio	-	-	-	-	-	-	-	-	-	-
H70. Mastoiditis y afecciones relacionadas	-	-	-	-	-	-	-	-	-	-
H71. Colesteatoma del oído medio	-	-	-	-	-	-	-	-	-	-
H72. Perforación de la membrana timpánica	-	-	-	-	-	-	-	-	-	-
H73. Otros trastornos de la membrana timpánica	-	-	-	-	-	-	-	-	-	-
H74. Otros trastornos del oído medio y de la apófisis mastoides	-	-	-	-	-	-	-	-	-	-
H80. Otosclerosis	-	-	-	-	-	-	-	-	-	-
H81. Trastornos de la función vestibular	-	-	-	-	-	-	-	-	-	-
H83. Otros trastornos del oído interno	-	-	-	-	-	-	-	-	-	-
H90. Hipoacusia conductiva y neurosensorial	-	-	-	-	-	-	-	-	-	-
H91. Otras hipoacusias	-	-	-	-	-	-	-	-	-	-
H92. Otagia y secreción del oído	-	-	-	-	-	-	-	-	-	-
H93. Otros trastornos del oído, no clasificados en otra parte	-	-	-	-	-	-	-	-	-	-
H95. Trastornos del oído y de la apófisis mastoides consecutivos a procedimientos, no clasificados en otra parte	-	-	-	-	-	-	-	-	-	-
I00. Fiebre reumática sin mención de complicación cardíaca	-	-	-	-	-	-	-	-	-	-
I01. Fiebre reumática con complicación cardíaca	-	-	-	-	-	-	-	-	-	-
I02. Corea reumática	-	-	-	-	-	-	-	-	-	-
I05. Enfermedades reumáticas de la válvula mitral	-	-	-	-	1	2	2	3	1	-
I06. Enfermedades reumáticas de la válvula aórtica	-	-	-	-	-	-	-	-	-	-
I07. Enfermedades reumáticas de la válvula tricúspide	-	-	-	-	-	-	-	1	-	-
I08. Enfermedades valvulares múltiples	-	-	-	1	1	3	2	4	2	1
I09. Otras enfermedades reumáticas del corazón	-	-	-	-	-	-	-	-	-	-
I10. Hipertensión esencial (primaria)	-	-	-	1	1	3	1	12	11	22
I11. Enfermedad cardíaca hipertensiva	-	-	-	-	1	-	7	11	12	15
I12. Enfermedad renal hipertensiva	-	-	-	-	-	-	-	2	4	6
I13. Enfermedad cardiorenal hipertensiva	-	-	-	-	-	-	-	-	-	1
I15. Hipertensión secundaria	-	-	-	-	-	-	-	-	-	-
I20. Angina de pecho	-	-	-	-	-	-	3	4	1	2
I21. Infarto agudo del miocardio	2	1	2	5	3	17	50	48	54	65

7.3. Defunciones por edad y causas a 3 caracteres. Mujeres.

2001	Total	Menos de un año	De 1 a 4 años	De 5 a 9 años	De 10 a 14 años	De 15 a 19 años	De 20 a 24 años	De 25 a 29 años	De 30 a 34 años	De 35 a 39 años
REGIÓN DE MURCIA										
I22. Infarto subsecuente del miocardio	-	-	-	-	-	-	-	-	-	-
I23. Ciertas complicaciones presentes posteriores al infarto agudo del miocardio	-	-	-	-	-	-	-	-	-	-
I24. Otras enfermedades isquémicas agudas del corazón	7	-	-	-	-	-	-	-	-	-
I25. Enfermedad isquémica crónica del corazón	140	-	-	-	-	-	-	-	-	-
I26. Embolia pulmonar	20	-	-	-	-	-	-	-	-	-
I27. Otras enfermedades cardiopulmonares	6	-	-	-	-	-	-	1	-	-
I28. Otras enfermedades de los vasos pulmonares	-	-	-	-	-	-	-	-	-	-
I30. Pericarditis aguda	1	-	-	-	-	-	-	-	-	-
I31. Otras enfermedades del pericardio	1	-	-	-	-	-	-	-	-	-
I33. Endocarditis aguda y subaguda	1	-	-	-	-	-	-	-	-	-
I34. Trastornos no reumáticos de la válvula mitral	4	-	-	-	-	-	-	-	-	-
I35. Trastornos no reumáticos de la válvula aórtica	31	-	-	-	-	-	-	-	-	-
I36. Trastornos no reumáticos de la válvula tricúspide	1	-	-	-	-	-	-	-	-	-
I37. Trastornos de la válvula pulmonar	-	-	-	-	-	-	-	-	-	-
I38. Endocarditis, válvula no especificada	3	-	-	-	-	-	-	-	-	-
I40. Miocarditis aguda	-	-	-	-	-	-	-	-	-	-
I42. Cardiomiopatía	24	-	-	-	-	-	-	-	-	1
I44. Bloqueo auriculoventricular y de rama izquierda del haz	6	-	-	-	-	-	-	-	-	-
I45. Otros trastornos de la conducción	1	-	-	-	-	-	-	-	-	-
I46. Paro cardíaco	-	-	-	-	-	-	-	-	-	-
I47. Taquicardia paroxística	3	-	-	-	-	-	-	-	-	-
I48. Fibrilación y aleteo auricular	81	-	-	-	-	-	-	-	-	-
I49. Otras arritmias cardíacas	15	-	-	-	-	-	-	-	-	-
I50. Insuficiencia cardíaca	284	-	-	-	-	-	-	1	1	-
I51. Complicaciones y descripciones mal definidas de enfermedad cardíaca	27	-	-	-	-	-	-	-	-	-
I60. Hemorragia subaracnoidea	10	-	-	-	-	-	-	-	1	-
I61. Hemorragia intraencefálica	51	-	-	-	-	-	-	-	-	-
I62. Otras hemorragias intracraneales no traumáticas	11	-	-	-	-	-	-	-	-	-
I63. Infarto cerebral	80	-	-	-	-	-	-	-	-	-
I64. Accidente vascular encefálico agudo, no especificado como hemorrágico o isquémico	397	-	-	-	-	-	-	-	-	-
I65. Oclusión y estenosis de las arterias precerebrales sin ocasionar infarto cerebral	-	-	-	-	-	-	-	-	-	-
I66. Oclusión y estenosis de las arterias cerebrales sin ocasionar infarto cerebral	-	-	-	-	-	-	-	-	-	-
I67. Otras enfermedades cerebrovasculares	75	-	-	-	-	-	-	-	-	-
I69. Secuelas de enfermedad cerebrovascular	8	-	-	-	-	-	-	-	-	-
I70. Aterosclerosis	47	-	-	-	-	-	-	-	-	-
I71. Aneurisma y disección aórticos	7	-	-	-	-	-	-	-	-	-
I72. Otros aneurismas	2	-	-	-	-	-	-	-	-	-
I73. Otras enfermedades vasculares periféricas	3	-	-	-	-	-	-	-	-	-
I74. Embolia y trombosis arteriales	4	-	-	-	-	-	-	-	-	-
I77. Otros trastornos arteriales o arteriolas	2	-	-	-	-	-	-	-	-	-
I78. Enfermedades de los vasos capilares	-	-	-	-	-	-	-	-	-	-
I80. Flebitis y tromboflebitis	11	-	-	-	-	-	-	-	-	-
I81. Trombosis de la vena porta	-	-	-	-	-	-	-	-	-	-
I82. Otras embolias y trombosis venosas	1	-	1	-	-	-	-	-	-	-
I83. Venas varicosas de los miembros inferiores	-	-	-	-	-	-	-	-	-	-
I84. Hemorroides	-	-	-	-	-	-	-	-	-	-
I85. Várices esofágicas	-	-	-	-	-	-	-	-	-	-
I86. Várices de otros sitios	-	-	-	-	-	-	-	-	-	-
I87. Otros trastornos de las venas	1	-	-	-	-	-	-	-	-	-
I88. Linfadenitis inespecífica	-	-	-	-	-	-	-	-	-	-
I89. Otros trastornos no infecciosos de los vasos y ganglios linfáticos	-	-	-	-	-	-	-	-	-	-
I95. Hipotensión	-	-	-	-	-	-	-	-	-	-

7.3. Defunciones por edad y causas a 3 caracteres. Mujeres.

2001	De 40 a 44 años	De 45 a 49 años	De 50 a 54 años	De 55 a 59 años	De 60 a 64 años	De 65 a 69 años	De 70 a 74 años	De 75 a 79 años	De 80 a 84 años	De 85 y más años
REGIÓN DE MURCIA										
I22. Infarto subsecuente del miocardio	-	-	-	-	-	-	-	-	-	-
I23. Ciertas complicaciones presentes posteriores al infarto agudo del miocardio	-	-	-	-	-	-	-	-	-	-
I24. Otras enfermedades isquémicas agudas del corazón	-	-	-	-	-	-	1	2	-	4
I25. Enfermedad isquémica crónica del corazón	-	1	1	-	4	3	11	14	33	73
I26. Embolia pulmonar	-	-	-	-	1	1	1	3	7	7
I27. Otras enfermedades cardiopulmonares	-	-	-	-	-	-	-	2	2	1
I28. Otras enfermedades de los vasos pulmonares	-	-	-	-	-	-	-	-	-	-
I30. Pericarditis aguda	-	-	1	-	-	-	-	-	-	-
I31. Otras enfermedades del pericardio	-	-	-	-	1	-	-	-	-	-
I33. Endocarditis aguda y subaguda	-	-	-	-	-	-	1	-	-	-
I34. Trastornos no reumáticos de la válvula mitral	-	-	-	-	-	-	-	1	-	3
I35. Trastornos no reumáticos de la válvula aórtica	-	-	-	1	-	3	10	8	5	4
I36. Trastornos no reumáticos de la válvula tricúspide	-	-	-	-	-	1	-	-	-	-
I37. Trastornos de la válvula pulmonar	-	-	-	-	-	-	-	-	-	-
I38. Endocarditis, válvula no especificada	-	-	-	-	-	-	-	-	-	3
I40. Miocarditis aguda	-	-	-	-	-	-	-	-	-	-
I42. Cardiomiopatía	-	1	1	-	2	3	2	2	10	2
I44. Bloqueo auriculoventricular y de rama izquierda del haz	-	-	-	-	1	-	-	-	-	5
I45. Otros trastornos de la conducción	-	-	-	-	-	-	-	-	-	1
I46. Paro cardíaco	-	-	-	-	-	-	-	-	-	-
I47. Taquicardia paroxística	-	-	-	-	-	-	-	1	1	1
I48. Fibrilación y aleteo auricular	-	-	-	-	1	5	3	10	17	45
I49. Otras arritmias cardíacas	-	-	-	1	-	-	-	-	3	11
I50. Insuficiencia cardíaca	-	-	-	2	3	8	10	28	54	177
I51. Complicaciones y descripciones mal definidas de enfermedad cardíaca	1	-	-	-	-	1	3	4	5	13
I60. Hemorragia subaracnoidea	1	-	1	-	1	-	1	1	1	3
I61. Hemorragia intraencefálica	-	1	1	1	1	4	8	13	10	12
I62. Otras hemorragias intracraneales no traumáticas	-	-	-	-	1	1	3	2	1	3
I63. Infarto cerebral	-	-	-	-	-	1	1	9	26	43
I64. Accidente vascular encefálico agudo, no especificado como hemorrágico o isquémico	-	-	1	-	5	5	26	50	84	226
I65. Oclusión y estenosis de las arterias precerebrales sin ocasionar infarto cerebral	-	-	-	-	-	-	-	-	-	-
I66. Oclusión y estenosis de las arterias cerebrales sin ocasionar infarto cerebral	-	-	-	-	-	-	-	-	-	-
I67. Otras enfermedades cerebrovasculares	-	-	1	-	1	3	9	12	12	37
I69. Secuelas de enfermedad cerebrovascular	-	-	-	-	-	-	3	3	-	2
I70. Aterosclerosis	-	-	-	-	-	-	2	4	11	30
I71. Aneurisma y disección aórticos	-	-	-	-	1	-	1	5	-	-
I72. Otros aneurismas	-	-	-	-	-	-	-	-	-	2
I73. Otras enfermedades vasculares periféricas	-	-	-	-	-	-	-	1	1	1
I74. Embolia y trombosis arteriales	-	-	-	-	-	-	-	-	1	3
I77. Otros trastornos arteriales o arteriolares	-	-	-	-	1	-	-	-	-	1
I78. Enfermedades de los vasos capilares	-	-	-	-	-	-	-	-	-	-
I80. Flebitis y tromboflebitis	-	-	1	-	-	1	1	1	4	3
I81. Trombosis de la vena porta	-	-	-	-	-	-	-	-	-	-
I82. Otras embolias y trombosis venosas	-	-	-	-	-	-	-	-	-	-
I83. Venas varicosas de los miembros inferiores	-	-	-	-	-	-	-	-	-	-
I84. Hemorroides	-	-	-	-	-	-	-	-	-	-
I85. Várices esofágicas	-	-	-	-	-	-	-	-	-	-
I86. Várices de otros sitios	-	-	-	-	-	-	-	-	-	-
I87. Otros trastornos de las venas	-	-	-	-	-	-	-	-	-	1
I88. Linfadenitis inespecífica	-	-	-	-	-	-	-	-	-	-
I89. Otros trastornos no infecciosos de los vasos y ganglios linfáticos	-	-	-	-	-	-	-	-	-	-
I95. Hipotensión	-	-	-	-	-	-	-	-	-	-

7.3. Defunciones por edad y causas a 3 caracteres. Mujeres.

2001	Total	Menos de un año	De 1 a 4 años	De 5 a 9 años	De 10 a 14 años	De 15 a 19 años	De 20 a 24 años	De 25 a 29 años	De 30 a 34 años	De 35 a 39 años
REGIÓN DE MURCIA										
I97. Trastornos del sistema circulatorio consecutivos a procedimientos, no clasificados en otra parte	-	-	-	-	-	-	-	-	-	-
I99. Otros trastornos y los no especificados del sistema circulatorio	2	-	-	-	-	-	-	-	-	-
J00. Rinofaringitis aguda [resfriado común]	-	-	-	-	-	-	-	-	-	-
J01. Sinusitis aguda	-	-	-	-	-	-	-	-	-	-
J02. Faringitis aguda	-	-	-	-	-	-	-	-	-	-
J03. Amigdalitis aguda	-	-	-	-	-	-	-	-	-	-
J04. Laringitis y traqueítis agudas	-	-	-	-	-	-	-	-	-	-
J05. Laringitis obstructiva aguda [crup] y epiglotitis	1	-	-	-	-	-	-	-	-	-
J06. Infecciones agudas de las vías respiratorias superiores, de sitios múltiples o no especificados	1	-	-	-	-	-	-	-	-	-
J10. Influenza debida a virus de la influenza identificado	-	-	-	-	-	-	-	-	-	-
J11. Influenza debida a virus no identificado	-	-	-	-	-	-	-	-	-	-
J12. Neumonía viral, no clasificada en otra parte	-	-	-	-	-	-	-	-	-	-
J13. Neumonía debida a Streptococcus pneumoniae	1	-	-	-	-	-	-	-	-	-
J14. Neumonía debida a Haemophilus influenzae	-	-	-	-	-	-	-	-	-	-
J15. Neumonía bacteriana, no clasificada en otra parte	3	-	-	-	-	-	-	-	-	-
J16. Neumonía debida a otros microorganismos infecciosos, no clasificados en otra parte	-	-	-	-	-	-	-	-	-	-
J18. Neumonía, organismo no especificado	64	-	-	-	-	-	-	-	-	1
J20. Bronquitis aguda	5	-	-	-	-	-	-	-	-	-
J21. Bronquiolitis aguda	-	-	-	-	-	-	-	-	-	-
J22. Infección aguda no especificada de las vías respiratorias inferiores	8	-	-	-	-	-	-	-	-	-
J30. Rinitis alérgica y vasomotora	-	-	-	-	-	-	-	-	-	-
J31. Rinitis, rinofaringitis y faringitis crónicas	-	-	-	-	-	-	-	-	-	-
J32. Sinusitis crónica	-	-	-	-	-	-	-	-	-	-
J33. Pólipo nasal	-	-	-	-	-	-	-	-	-	-
J34. Otros trastornos de la nariz y de los senos paranasales	-	-	-	-	-	-	-	-	-	-
J35. Enfermedades crónicas de las amígdalas y de las adenoides	-	-	-	-	-	-	-	-	-	-
J36. Absceso periamigdalino	-	-	-	-	-	-	-	-	-	-
J37. Laringitis y laringotraqueítis crónicas	-	-	-	-	-	-	-	-	-	-
J38. Enfermedades de las cuerdas vocales y de la laringe, no clasificadas en otra parte	-	-	-	-	-	-	-	-	-	-
J39. Otras enfermedades de las vías respiratorias superiores	-	-	-	-	-	-	-	-	-	-
J40. Bronquitis, no especificada como aguda o crónica	5	-	-	-	-	-	-	-	-	-
J41. Bronquitis crónica simple y mucopurulenta	-	-	-	-	-	-	-	-	-	-
J42. Bronquitis crónica no especificada	5	-	-	-	-	-	-	-	-	-
J43. Enfisema	3	-	-	-	-	-	-	-	-	-
J44. Otras enfermedades pulmonares obstructivas crónicas	74	-	-	-	-	-	-	-	-	-
J45. Asma	15	-	-	-	-	-	-	-	-	-
J46. Estado asmático	-	-	-	-	-	-	-	-	-	-
J47. Bronquiectasia	1	-	-	-	-	-	-	-	-	-
J60. Neumoconiosis de los mineros del carbón	-	-	-	-	-	-	-	-	-	-
J61. Neumoconiosis debida al asbesto y a otras fibras minerales	-	-	-	-	-	-	-	-	-	-
J62. Neumoconiosis debida a polvo de sílice	-	-	-	-	-	-	-	-	-	-
J63. Neumoconiosis debida a otros polvos inorgánicos	-	-	-	-	-	-	-	-	-	-
J64. Neumoconiosis, no especificada	-	-	-	-	-	-	-	-	-	-
J65. Neumoconiosis asociada con tuberculosis	-	-	-	-	-	-	-	-	-	-
J66. Enfermedades de las vías aéreas debidas a polvos orgánicos específicos	-	-	-	-	-	-	-	-	-	-
J67. Neumonitis debida a hipersensibilidad al polvo orgánico	-	-	-	-	-	-	-	-	-	-

7.3. Defunciones por edad y causas a 3 caracteres. Mujeres.

2001	De 40 a 44 años	De 45 a 49 años	De 50 a 54 años	De 55 a 59 años	De 60 a 64 años	De 65 a 69 años	De 70 a 74 años	De 75 a 79 años	De 80 a 84 años	De 85 y más años
REGIÓN DE MURCIA										
I97. Trastornos del sistema circulatorio consecutivos a procedimientos, no clasificados en otra parte	-	-	-	-	-	-	-	-	-	-
I99. Otros trastornos y los no especificados del sistema circulatorio	-	-	-	-	-	-	-	-	-	2
J00. Rinofaringitis aguda [resfriado común]	-	-	-	-	-	-	-	-	-	-
J01. Sinusitis aguda	-	-	-	-	-	-	-	-	-	-
J02. Faringitis aguda	-	-	-	-	-	-	-	-	-	-
J03. Amigdalitis aguda	-	-	-	-	-	-	-	-	-	-
J04. Laringitis y traqueítis agudas	-	-	-	-	-	-	-	-	-	-
J05. Laringitis obstructiva aguda [crup] y epiglotitis	-	-	-	-	-	1	-	-	-	-
J06. Infecciones agudas de las vías respiratorias superiores, de sitios múltiples o no especificados	-	-	-	-	-	-	-	-	1	-
J10. Influenza debida a virus de la influenza identificado	-	-	-	-	-	-	-	-	-	-
J11. Influenza debida a virus no identificado	-	-	-	-	-	-	-	-	-	-
J12. Neumonía viral, no clasificada en otra parte	-	-	-	-	-	-	-	-	-	-
J13. Neumonía debida a Streptococcus pneumoniae	-	-	-	-	-	-	-	-	-	1
J14. Neumonía debida a Haemophilus influenzae	-	-	-	-	-	-	-	-	-	-
J15. Neumonía bacteriana, no clasificada en otra parte	-	-	-	-	-	-	2	-	-	1
J16. Neumonía debida a otros microorganismos infecciosos, no clasificados en otra parte	-	-	-	-	-	-	-	-	-	-
J18. Neumonía, organismo no especificado	-	1	-	-	1	1	4	6	16	34
J20. Bronquitis aguda	-	-	-	-	-	1	-	1	-	3
J21. Bronquiolitis aguda	-	-	-	-	-	-	-	-	-	-
J22. Infección aguda no especificada de las vías respiratorias inferiores	-	-	-	-	-	-	-	-	1	7
J30. Rinitis alérgica y vasomotora	-	-	-	-	-	-	-	-	-	-
J31. Rinitis, rinofaringitis y faringitis crónicas	-	-	-	-	-	-	-	-	-	-
J32. Sinusitis crónica	-	-	-	-	-	-	-	-	-	-
J33. Pólipo nasal	-	-	-	-	-	-	-	-	-	-
J34. Otros trastornos de la nariz y de los senos paranasales	-	-	-	-	-	-	-	-	-	-
J35. Enfermedades crónicas de las amígdalas y de las adenoides	-	-	-	-	-	-	-	-	-	-
J36. Absceso periamigdalino	-	-	-	-	-	-	-	-	-	-
J37. Laringitis y laringotraqueítis crónicas	-	-	-	-	-	-	-	-	-	-
J38. Enfermedades de las cuerdas vocales y de la laringe, no clasificadas en otra parte	-	-	-	-	-	-	-	-	-	-
J39. Otras enfermedades de las vías respiratorias superiores	-	-	-	-	-	-	-	-	-	-
J40. Bronquitis, no especificada como aguda o crónica	-	-	-	-	1	-	-	1	-	3
J41. Bronquitis crónica simple y mucopurulenta	-	-	-	-	-	-	-	-	-	-
J42. Bronquitis crónica no especificada	-	-	-	1	-	1	-	-	1	2
J43. Enfisema	-	-	-	-	-	-	-	-	-	3
J44. Otras enfermedades pulmonares obstructivas crónicas	-	-	-	1	2	3	8	16	15	29
J45. Asma	-	-	1	-	1	-	2	2	2	7
J46. Estado asmático	-	-	-	-	-	-	-	-	-	-
J47. Bronquiectasia	-	-	-	-	-	-	-	-	-	1
J60. Neumoconiosis de los mineros del carbón	-	-	-	-	-	-	-	-	-	-
J61. Neumoconiosis debida al asbesto y a otras fibras minerales	-	-	-	-	-	-	-	-	-	-
J62. Neumoconiosis debida a polvo de sílice	-	-	-	-	-	-	-	-	-	-
J63. Neumoconiosis debida a otros polvos inorgánicos	-	-	-	-	-	-	-	-	-	-
J64. Neumoconiosis, no especificada	-	-	-	-	-	-	-	-	-	-
J65. Neumoconiosis asociada con tuberculosis	-	-	-	-	-	-	-	-	-	-
J66. Enfermedades de las vías aéreas debidas a polvos orgánicos específicos	-	-	-	-	-	-	-	-	-	-
J67. Neumonitis debida a hipersensibilidad al polvo orgánico	-	-	-	-	-	-	-	-	-	-

7.3. Defunciones por edad y causas a 3 caracteres. Mujeres.

2001											
REGIÓN DE MURCIA	Total	Menos de un año	De 1 a 4 años	De 5 a 9 años	De 10 a 14 años	De 15 a 19 años	De 20 a 24 años	De 25 a 29 años	De 30 a 34 años	De 35 a 39 años	
J68. Afecciones respiratorias debidas a inhalación de gases, humos, vapores y sustancias químicas	-	-	-	-	-	-	-	-	-	-	-
J69. Neumonitis debida a sólidos y líquidos	22	-	-	-	-	-	-	-	-	-	-
J70. Afecciones respiratorias debidas a otros agentes externos	-	-	-	-	-	-	-	-	-	-	-
J80. Síndrome de dificultad respiratoria del adulto	-	-	-	-	-	-	-	-	-	-	-
J81. Edema pulmonar	39	-	-	-	-	-	-	-	-	-	1
J82. Eosinofilia pulmonar, no clasificada en otra parte	-	-	-	-	-	-	-	-	-	-	-
J84. Otras enfermedades pulmonares intersticiales	12	-	-	-	-	-	-	-	-	-	-
J85. Absceso del pulmón y del mediastino	1	-	-	-	-	-	-	-	-	-	-
J86. Piotórax	-	-	-	-	-	-	-	-	-	-	-
J90. Derrame pleural no clasificado en otra parte	3	-	-	-	-	-	-	-	-	-	-
J92. Paquipleuritis	-	-	-	-	-	-	-	-	-	-	-
J93. Neumotórax	1	-	-	-	-	-	-	-	1	-	-
J94. Otras afecciones de la pleura	-	-	-	-	-	-	-	-	-	-	-
J95. Trastornos del sistema respiratorio consecutivos a procedimientos, no clasificados en otra parte	-	-	-	-	-	-	-	-	-	-	-
J96. Insuficiencia respiratoria, no clasificada en otra parte	35	-	-	-	-	-	-	-	1	-	-
J98. Otros trastornos respiratorios	85	-	-	-	-	-	-	-	-	-	-
K00. Trastornos del desarrollo y de la erupción de los dientes	-	-	-	-	-	-	-	-	-	-	-
K01. Dientes incluidos e impactados	-	-	-	-	-	-	-	-	-	-	-
K02. Caries dental	-	-	-	-	-	-	-	-	-	-	-
K03. Otras enfermedades de los tejidos duros de los dientes	-	-	-	-	-	-	-	-	-	-	-
K04. Enfermedades de la pulpa y de los tejidos periapicales	-	-	-	-	-	-	-	-	-	-	-
K05. Gingivitis y enfermedades periodontales	-	-	-	-	-	-	-	-	-	-	-
K06. Otros trastornos de la encía y de la zona edéntula	-	-	-	-	-	-	-	-	-	-	-
K07. Anomalías dentofaciales [incluso la maloclusión]	-	-	-	-	-	-	-	-	-	-	-
K08. Otros trastornos de los dientes y de sus estructuras de sostén	-	-	-	-	-	-	-	-	-	-	-
K09. Quistes de la región bucal, no clasificados en otra parte	-	-	-	-	-	-	-	-	-	-	-
K10. Otras enfermedades de los maxilares	-	-	-	-	-	-	-	-	-	-	-
K11. Enfermedades de las glándulas salivales	-	-	-	-	-	-	-	-	-	-	-
K12. Estomatitis y lesiones afines	-	-	-	-	-	-	-	-	-	-	-
K13. Otras enfermedades de los labios y de la mucosa bucal	-	-	-	-	-	-	-	-	-	-	-
K14. Enfermedades de la lengua	-	-	-	-	-	-	-	-	-	-	-
K20. Esofagitis	-	-	-	-	-	-	-	-	-	-	-
K21. Enfermedad del reflujo gastroesofágico	-	-	-	-	-	-	-	-	-	-	-
K22. Otras enfermedades del esófago	2	-	-	-	-	-	-	-	-	-	-
K25. Úlcera gástrica	2	-	-	-	-	-	-	-	-	-	-
K26. Úlcera duodenal	2	-	-	-	-	-	-	-	-	-	-
K27. Úlcera péptica, de sitio no especificado	-	-	-	-	-	-	-	-	-	-	-
K28. Úlcera gastroyeyunal	-	-	-	-	-	-	-	-	-	-	-
K29. Gastritis y duodenitis	-	-	-	-	-	-	-	-	-	-	-
K30. Dispepsia	-	-	-	-	-	-	-	-	-	-	-
K31. Otras enfermedades del estómago y del duodeno	2	-	-	-	-	-	-	-	-	-	-
K35. Apendicitis aguda	2	-	-	-	-	-	-	-	-	-	-
K36. Otros tipos de apendicitis	-	-	-	-	-	-	-	-	-	-	-
K37. Apendicitis, no especificada	-	-	-	-	-	-	-	-	-	-	-
K38. Otras enfermedades del apéndice	-	-	-	-	-	-	-	-	-	-	-
K40. Hernia inguinal	-	-	-	-	-	-	-	-	-	-	-
K41. Hernia femoral	-	-	-	-	-	-	-	-	-	-	-
K42. Hernia umbilical	1	-	-	-	-	-	-	-	-	-	-
K43. Hernia ventral	2	-	-	-	-	-	-	-	-	-	-
K44. Hernia diafragmática	1	-	-	-	-	-	-	-	-	-	-

7.3. Defunciones por edad y causas a 3 caracteres. Mujeres.

2001	De 40 a 44 años	De 45 a 49 años	De 50 a 54 años	De 55 a 59 años	De 60 a 64 años	De 65 a 69 años	De 70 a 74 años	De 75 a 79 años	De 80 a 84 años	De 85 y más años
REGIÓN DE MURCIA										
J68. Afecciones respiratorias debidas a inhalación de gases, humos, vapores y sustancias químicas	-	-	-	-	-	-	-	-	-	-
J69. Neumonitis debida a sólidos y líquidos	-	-	-	-	-	1	1	2	4	14
J70. Afecciones respiratorias debidas a otros agentes externos	-	-	-	-	-	-	-	-	-	-
J80. Síndrome de dificultad respiratoria del adulto	-	-	-	-	-	-	-	-	-	-
J81. Edema pulmonar	1	-	-	-	-	1	1	1	5	29
J82. Eosinofilia pulmonar, no clasificada en otra parte	-	-	-	-	-	-	-	-	-	-
J84. Otras enfermedades pulmonares intersticiales	-	-	-	-	1	2	2	1	1	5
J85. Absceso del pulmón y del mediastino	-	-	-	-	-	-	-	-	1	-
J86. Piotórax	-	-	-	-	-	-	-	-	-	-
J90. Derrame pleural no clasificado en otra parte	-	-	-	-	-	-	-	3	-	-
J92. Paquipleuritis	-	-	-	-	-	-	-	-	-	-
J93. Neumotórax	-	-	-	-	-	-	-	-	-	-
J94. Otras afecciones de la pleura	-	-	-	-	-	-	-	-	-	-
J95. Trastornos del sistema respiratorio consecutivos a procedimientos, no clasificados en otra parte	-	-	-	-	-	-	-	-	-	-
J96. Insuficiencia respiratoria, no clasificada en otra parte	-	-	-	-	-	4	2	4	6	18
J98. Otros trastornos respiratorios	-	-	-	-	-	-	3	12	21	49
K00. Trastornos del desarrollo y de la erupción de los dientes	-	-	-	-	-	-	-	-	-	-
K01. Dientes incluidos e impactados	-	-	-	-	-	-	-	-	-	-
K02. Caries dental	-	-	-	-	-	-	-	-	-	-
K03. Otras enfermedades de los tejidos duros de los dientes	-	-	-	-	-	-	-	-	-	-
K04. Enfermedades de la pulpa y de los tejidos periapicales	-	-	-	-	-	-	-	-	-	-
K05. Gingivitis y enfermedades periodontales	-	-	-	-	-	-	-	-	-	-
K06. Otros trastornos de la encía y de la zona edéntula	-	-	-	-	-	-	-	-	-	-
K07. Anomalías dentofaciales [incluso la maloclusión]	-	-	-	-	-	-	-	-	-	-
K08. Otros trastornos de los dientes y de sus estructuras de sostén	-	-	-	-	-	-	-	-	-	-
K09. Quistes de la región bucal, no clasificados en otra parte	-	-	-	-	-	-	-	-	-	-
K10. Otras enfermedades de los maxilares	-	-	-	-	-	-	-	-	-	-
K11. Enfermedades de las glándulas salivales	-	-	-	-	-	-	-	-	-	-
K12. Estomatitis y lesiones afines	-	-	-	-	-	-	-	-	-	-
K13. Otras enfermedades de los labios y de la mucosa bucal	-	-	-	-	-	-	-	-	-	-
K14. Enfermedades de la lengua	-	-	-	-	-	-	-	-	-	-
K20. Esofagitis	-	-	-	-	-	-	-	-	-	-
K21. Enfermedad del reflujo gastroesofágico	-	-	-	-	-	-	-	-	-	-
K22. Otras enfermedades del esófago	-	-	-	-	-	-	-	1	-	1
K25. Úlcera gástrica	-	-	-	-	-	-	-	-	1	1
K26. Úlcera duodenal	-	-	-	-	-	-	-	-	1	1
K27. Úlcera péptica, de sitio no especificado	-	-	-	-	-	-	-	-	-	-
K28. Úlcera gastroyeyunal	-	-	-	-	-	-	-	-	-	-
K29. Gastritis y duodenitis	-	-	-	-	-	-	-	-	-	-
K30. Dispepsia	-	-	-	-	-	-	-	-	-	-
K31. Otras enfermedades del estómago y del duodeno	-	-	-	-	-	-	-	1	-	1
K35. Apendicitis aguda	-	-	-	-	1	-	-	-	1	-
K36. Otros tipos de apendicitis	-	-	-	-	-	-	-	-	-	-
K37. Apendicitis, no especificada	-	-	-	-	-	-	-	-	-	-
K38. Otras enfermedades del apéndice	-	-	-	-	-	-	-	-	-	-
K40. Hernia inguinal	-	-	-	-	-	-	-	-	-	-
K41. Hernia femoral	-	-	-	-	-	-	-	-	-	-
K42. Hernia umbilical	-	-	-	-	-	-	-	-	-	1
K43. Hernia ventral	-	-	-	-	-	-	1	1	-	-
K44. Hernia diafragmática	-	-	-	-	-	-	-	-	1	-

7.3. Defunciones por edad y causas a 3 caracteres. Mujeres.

2001	Total	Menos de un año	De 1 a 4 años	De 5 a 9 años	De 10 a 14 años	De 15 a 19 años	De 20 a 24 años	De 25 a 29 años	De 30 a 34 años	De 35 a 39 años
REGIÓN DE MURCIA										
K45. Otras hernias de la cavidad abdominal	-	-	-	-	-	-	-	-	-	-
K46. Hernia no especificada de la cavidad abdominal	4	-	-	-	-	-	-	-	-	-
K50. Enfermedad de Crohn [enteritis regional]	-	-	-	-	-	-	-	-	-	-
K51. Colitis ulcerativa	1	-	-	-	-	-	-	-	-	-
K52. Otras colitis y gastroenteritis no infecciosas	2	-	-	-	-	-	-	-	-	-
K55. Trastornos vasculares de los intestinos	24	-	-	-	-	-	-	-	-	-
K56. Ileo paralítico y obstrucción intestinal sin hernia	16	-	-	-	-	-	-	-	-	-
K57. Enfermedad diverticular del intestino	5	-	-	-	-	-	-	-	-	-
K58. Síndrome del colon irritable	-	-	-	-	-	-	-	-	-	-
K59. Otros trastornos funcionales del intestino	1	-	-	-	-	-	-	-	-	-
K60. Fisura y fístula de las regiones anal y rectal	-	-	-	-	-	-	-	-	-	-
K61. Absceso de las regiones anal y rectal	-	-	-	-	-	-	-	-	-	-
K62. Otras enfermedades del ano y del recto	2	-	-	-	-	-	-	-	-	-
K63. Otras enfermedades de los intestinos	2	-	-	-	-	-	-	-	-	-
K65. Peritonitis	5	-	-	-	-	-	-	-	-	-
K66. Otros trastornos del peritoneo	-	-	-	-	-	-	-	-	-	-
K70. Enfermedad alcohólica del hígado	4	-	-	-	-	-	-	-	-	-
K71. Enfermedad tóxica del hígado	-	-	-	-	-	-	-	-	-	-
K72. Insuficiencia hepática, no clasificada en otra parte	9	-	-	-	-	-	-	-	-	-
K73. Hepatitis crónica, no clasificada en otra parte	-	-	-	-	-	-	-	-	-	-
K74. Fibrosis y cirrosis del hígado	35	-	-	-	-	-	-	-	-	-
K75. Otras enfermedades inflamatorias del hígado	1	-	-	-	-	-	-	-	-	-
K76. Otras enfermedades del hígado	4	-	-	-	-	1	-	-	-	-
K80. Colelitiasis	2	-	-	-	-	-	-	-	-	-
K81. Colecistitis	15	-	-	-	-	-	-	-	-	-
K82. Otras enfermedades de la vesícula biliar	-	-	-	-	-	-	-	-	-	-
K83. Otras enfermedades de las vías biliares	3	-	-	-	-	-	-	-	-	-
K85. Pancreatitis aguda	10	-	-	-	-	-	-	-	-	-
K86. Otras enfermedades del páncreas	1	-	-	-	-	-	-	-	-	-
K90. Malabsorción intestinal	-	-	-	-	-	-	-	-	-	-
K91. Trastornos del sistema digestivo consecutivos a procedimientos, no clasificados en otra parte	-	-	-	-	-	-	-	-	-	-
K92. Otras enfermedades del sistema digestivo	29	-	-	-	-	-	-	-	-	-
L00. Síndrome estafilocócico de la piel escaldada	-	-	-	-	-	-	-	-	-	-
L01. Impétigo	-	-	-	-	-	-	-	-	-	-
L02. Absceso cutáneo, furúnculo y carbunco	1	-	-	-	-	-	-	-	-	-
L03. Celulitis	1	-	-	-	-	-	-	-	-	-
L04. Linfadenitis aguda	-	-	-	-	-	-	-	-	-	-
L05. Quiste pilonidal	-	-	-	-	-	-	-	-	-	-
L08. Otras infecciones locales de la piel y del tejido subcutáneo	2	-	-	-	-	-	-	-	-	-
L10. Pénfigo	-	-	-	-	-	-	-	-	-	-
L11. Otros trastornos acantolíticos	-	-	-	-	-	-	-	-	-	-
L12. Penfigoide	-	-	-	-	-	-	-	-	-	-
L13. Otros trastornos flictenulares	-	-	-	-	-	-	-	-	-	-
L20. Dermatitis atópica	-	-	-	-	-	-	-	-	-	-
L21. Dermatitis seborreica	-	-	-	-	-	-	-	-	-	-
L22. Dermatitis del pañal	-	-	-	-	-	-	-	-	-	-
L23. Dermatitis alérgica de contacto	-	-	-	-	-	-	-	-	-	-
L24. Dermatitis de contacto por irritantes	-	-	-	-	-	-	-	-	-	-
L25. Dermatitis de contacto, forma no especificada	-	-	-	-	-	-	-	-	-	-
L26. Dermatitis exfoliativa	-	-	-	-	-	-	-	-	-	-
L27. Dermatitis debida a sustancias ingeridas	-	-	-	-	-	-	-	-	-	-
L28. Liquen simple crónico y prurigo	-	-	-	-	-	-	-	-	-	-
L29. Prurito	-	-	-	-	-	-	-	-	-	-
L30. Otras dermatitis	-	-	-	-	-	-	-	-	-	-
L40. Psoriasis	-	-	-	-	-	-	-	-	-	-
L41. Parapsoriasis	-	-	-	-	-	-	-	-	-	-
L42. Pitiriasis rosada	-	-	-	-	-	-	-	-	-	-
L43. Liquen plano	-	-	-	-	-	-	-	-	-	-

7.3. Defunciones por edad y causas a 3 caracteres. Mujeres.

2001	De 40 a 44 años	De 45 a 49 años	De 50 a 54 años	De 55 a 59 años	De 60 a 64 años	De 65 a 69 años	De 70 a 74 años	De 75 a 79 años	De 80 a 84 años	De 85 y más años
REGIÓN DE MURCIA										
K45. Otras hernias de la cavidad abdominal	-	-	-	-	-	-	-	-	-	-
K46. Hernia no especificada de la cavidad abdominal	-	-	-	-	-	-	1	-	-	3
K50. Enfermedad de Crohn [enteritis regional]	-	-	-	-	-	-	-	-	-	-
K51. Colitis ulcerativa	-	1	-	-	-	-	-	-	-	-
K52. Otras colitis y gastroenteritis no infecciosas	-	-	-	-	-	-	1	-	-	1
K55. Trastornos vasculares de los intestinos	-	-	-	-	1	-	7	3	4	9
K56. Ileo paralítico y obstrucción intestinal sin hernia	-	-	-	-	-	1	1	3	3	8
K57. Enfermedad diverticular del intestino	-	-	-	-	-	-	-	1	1	3
K58. Síndrome del colon irritable	-	-	-	-	-	-	-	-	-	-
K59. Otros trastornos funcionales del intestino	-	-	-	-	-	-	-	-	-	1
K60. Fisura y fístula de las regiones anal y rectal	-	-	-	-	-	-	-	-	-	-
K61. Absceso de las regiones anal y rectal	-	-	-	-	-	-	-	-	-	-
K62. Otras enfermedades del ano y del recto	-	-	-	-	-	-	1	-	1	-
K63. Otras enfermedades de los intestinos	-	-	-	-	-	1	-	-	1	-
K65. Peritonitis	-	-	1	1	-	-	1	1	1	-
K66. Otros trastornos del peritoneo	-	-	-	-	-	-	-	-	-	-
K70. Enfermedad alcohólica del hígado	-	-	1	1	-	-	-	-	1	1
K71. Enfermedad tóxica del hígado	-	-	-	-	-	-	-	-	-	-
K72. Insuficiencia hepática, no clasificada en otra parte	-	-	-	-	1	1	1	3	2	1
K73. Hepatitis crónica, no clasificada en otra parte	-	-	-	-	-	-	-	-	-	-
K74. Fibrosis y cirrosis del hígado	-	4	1	-	4	5	6	8	3	4
K75. Otras enfermedades inflamatorias del hígado	-	-	-	-	-	-	-	-	-	1
K76. Otras enfermedades del hígado	-	1	-	-	-	-	-	1	-	1
K80. Colelitiasis	-	-	-	-	-	-	-	1	1	-
K81. Colecistitis	-	-	-	-	1	1	3	5	2	3
K82. Otras enfermedades de la vesícula biliar	-	-	-	-	-	-	-	-	-	-
K83. Otras enfermedades de las vías biliares	-	-	-	-	-	-	-	-	1	2
K85. Pancreatitis aguda	-	-	-	-	2	-	3	1	1	3
K86. Otras enfermedades del páncreas	-	-	-	-	-	-	-	-	-	1
K90. Malabsorción intestinal	-	-	-	-	-	-	-	-	-	-
K91. Trastornos del sistema digestivo consecutivos a procedimientos, no clasificados en otra parte	-	-	-	-	-	-	-	-	-	-
K92. Otras enfermedades del sistema digestivo	1	-	-	-	-	2	2	5	7	12
L00. Síndrome estafilocócico de la piel escaldada	-	-	-	-	-	-	-	-	-	-
L01. Impétigo	-	-	-	-	-	-	-	-	-	-
L02. Absceso cutáneo, furúnculo y carbunco	-	-	-	-	-	-	-	-	-	1
L03. Celulitis	-	-	-	-	-	-	-	-	1	-
L04. Linfadenitis aguda	-	-	-	-	-	-	-	-	-	-
L05. Quiste pilonidal	-	-	-	-	-	-	-	-	-	-
L08. Otras infecciones locales de la piel y del tejido subcutáneo	-	-	-	-	1	1	-	-	-	-
L10. Pénfigo	-	-	-	-	-	-	-	-	-	-
L11. Otros trastornos acantolíticos	-	-	-	-	-	-	-	-	-	-
L12. Penfigoide	-	-	-	-	-	-	-	-	-	-
L13. Otros trastornos flictenulares	-	-	-	-	-	-	-	-	-	-
L20. Dermatitis atópica	-	-	-	-	-	-	-	-	-	-
L21. Dermatitis seborreica	-	-	-	-	-	-	-	-	-	-
L22. Dermatitis del pañal	-	-	-	-	-	-	-	-	-	-
L23. Dermatitis alérgica de contacto	-	-	-	-	-	-	-	-	-	-
L24. Dermatitis de contacto por irritantes	-	-	-	-	-	-	-	-	-	-
L25. Dermatitis de contacto, forma no especificada	-	-	-	-	-	-	-	-	-	-
L26. Dermatitis exfoliativa	-	-	-	-	-	-	-	-	-	-
L27. Dermatitis debida a sustancias ingeridas	-	-	-	-	-	-	-	-	-	-
L28. Liquen simple crónico y prurigo	-	-	-	-	-	-	-	-	-	-
L29. Prurito	-	-	-	-	-	-	-	-	-	-
L30. Otras dermatitis	-	-	-	-	-	-	-	-	-	-
L40. Psoriasis	-	-	-	-	-	-	-	-	-	-
L41. Parapsoriasis	-	-	-	-	-	-	-	-	-	-
L42. Pitiriasis rosada	-	-	-	-	-	-	-	-	-	-
L43. Liquen plano	-	-	-	-	-	-	-	-	-	-

7.3. Defunciones por edad y causas a 3 caracteres. Mujeres.

2001	Total	Menos de un año	De 1 a 4 años	De 5 a 9 años	De 10 a 14 años	De 15 a 19 años	De 20 a 24 años	De 25 a 29 años	De 30 a 34 años	De 35 a 39 años
REGIÓN DE MURCIA										
L44. Otros trastornos papuloescamosos	-	-	-	-	-	-	-	-	-	-
L50. Urticaria	-	-	-	-	-	-	-	-	-	-
L51. Eritema multiforme	-	-	-	-	-	-	-	-	-	-
L52. Eritema nudoso	-	-	-	-	-	-	-	-	-	-
L53. Otras afecciones eritematosas	-	-	-	-	-	-	-	-	-	-
L55. Quemadura solar	-	-	-	-	-	-	-	-	-	-
L56. Otros cambios agudos de la piel debidos a radiación ultravioleta	-	-	-	-	-	-	-	-	-	-
L57. Cambios de la piel debidos a exposición crónica a radiación no ionizante	-	-	-	-	-	-	-	-	-	-
L58. Radiodermatitis	-	-	-	-	-	-	-	-	-	-
L59. Otros trastornos de la piel y del tejido subcutáneo relacionados con radiación	-	-	-	-	-	-	-	-	-	-
L60. Trastornos de las uñas	-	-	-	-	-	-	-	-	-	-
L63. Alopecia areata	-	-	-	-	-	-	-	-	-	-
L64. Alopecia andrógena	-	-	-	-	-	-	-	-	-	-
L65. Otra pérdida no cicatricial del pelo	-	-	-	-	-	-	-	-	-	-
L66. Alopecia cicatricial [pérdida cicatricial del pelo]	-	-	-	-	-	-	-	-	-	-
L67. Anormalidades del tallo y del color del pelo	-	-	-	-	-	-	-	-	-	-
L68. Hipertriosis	-	-	-	-	-	-	-	-	-	-
L70. Acné	-	-	-	-	-	-	-	-	-	-
L71. Rosácea	-	-	-	-	-	-	-	-	-	-
L72. Quiste folicular de la piel y del tejido subcutáneo	-	-	-	-	-	-	-	-	-	-
L73. Otros trastornos foliculares	-	-	-	-	-	-	-	-	-	-
L74. Trastornos sudoríparos ecinos	-	-	-	-	-	-	-	-	-	-
L75. Trastornos sudoríparos apocrinos	-	-	-	-	-	-	-	-	-	-
L80. Vitiligo	-	-	-	-	-	-	-	-	-	-
L81. Otros trastornos de la pigmentación	-	-	-	-	-	-	-	-	-	-
L82. Queratosis seborreica	-	-	-	-	-	-	-	-	-	-
L83. Acantosis nigricans	-	-	-	-	-	-	-	-	-	-
L84. Callos y callosidades	-	-	-	-	-	-	-	-	-	-
L85. Otros tipos de engrosamiento epidérmico	-	-	-	-	-	-	-	-	-	-
L87. Trastornos de la eliminación transepidérmica	-	-	-	-	-	-	-	-	-	-
L88. Pioderma gangrenoso	-	-	-	-	-	-	-	-	-	-
L89. Úlcera de decúbito	11	-	-	-	-	-	-	-	-	-
L90. Trastornos atróficos de la piel	-	-	-	-	-	-	-	-	-	-
L91. Trastornos hipertróficos de la piel	-	-	-	-	-	-	-	-	-	-
L92. Trastornos granulomatosos de la piel y del tejido subcutáneo	-	-	-	-	-	-	-	-	-	-
L93. Lupus eritematoso	-	-	-	-	-	-	-	-	-	-
L94. Otros trastornos localizados del tejido conjuntivo	-	-	-	-	-	-	-	-	-	-
L95. Vasculitis limitada a la piel, no clasificada en otra parte	-	-	-	-	-	-	-	-	-	-
L97. Úlcera de miembro inferior, no clasificada en otra parte	-	-	-	-	-	-	-	-	-	-
L98. Otros trastornos de la piel y del tejido subcutáneo, no clasificados en otra parte	-	-	-	-	-	-	-	-	-	-
M00. Artritis piógena	1	-	-	-	-	-	-	-	-	-
M02. Artropatías reactivas	-	-	-	-	-	-	-	-	-	-
M05. Artritis reumatoide seropositiva	-	-	-	-	-	-	-	-	-	-
M06. Otras artritis reumatoides	8	-	-	-	-	-	-	-	-	-
M08. Artritis juvenil	-	-	-	-	-	-	-	-	-	-
M10. Gota	-	-	-	-	-	-	-	-	-	-
M11. Otras artropatías por cristales	-	-	-	-	-	-	-	-	-	-
M12. Otras artropatías específicas	-	-	-	-	-	-	-	-	-	-
M13. Otras artritis	-	-	-	-	-	-	-	-	-	-
M15. Poliartrosis	1	-	-	-	-	-	-	-	-	-
M16. Coxartrosis [artrosis de la cadera]	-	-	-	-	-	-	-	-	-	-
M17. Gonartrosis [artrosis de la rodilla]	-	-	-	-	-	-	-	-	-	-
M18. Artrosis de la primera articulación carpometacarpiana	-	-	-	-	-	-	-	-	-	-

7.3. Defunciones por edad y causas a 3 caracteres. Mujeres.

2001	De 40 a 44 años	De 45 a 49 años	De 50 a 54 años	De 55 a 59 años	De 60 a 64 años	De 65 a 69 años	De 70 a 74 años	De 75 a 79 años	De 80 a 84 años	De 85 y más años
REGIÓN DE MURCIA										
L44. Otros trastornos papuloescamosos	-	-	-	-	-	-	-	-	-	-
L50. Urticaria	-	-	-	-	-	-	-	-	-	-
L51. Eritema multiforme	-	-	-	-	-	-	-	-	-	-
L52. Eritema nudoso	-	-	-	-	-	-	-	-	-	-
L53. Otras afecciones eritematosas	-	-	-	-	-	-	-	-	-	-
L55. Quemadura solar	-	-	-	-	-	-	-	-	-	-
L56. Otros cambios agudos de la piel debidos a radiación ultravioleta	-	-	-	-	-	-	-	-	-	-
L57. Cambios de la piel debidos a exposición crónica a radiación no ionizante	-	-	-	-	-	-	-	-	-	-
L58. Radiodermatitis	-	-	-	-	-	-	-	-	-	-
L59. Otros trastornos de la piel y del tejido subcutáneo relacionados con radiación	-	-	-	-	-	-	-	-	-	-
L60. Trastornos de las uñas	-	-	-	-	-	-	-	-	-	-
L63. Alopecia areata	-	-	-	-	-	-	-	-	-	-
L64. Alopecia andrógena	-	-	-	-	-	-	-	-	-	-
L65. Otra pérdida no cicatricial del pelo	-	-	-	-	-	-	-	-	-	-
L66. Alopecia cicatricial [pérdida cicatricial del pelo]	-	-	-	-	-	-	-	-	-	-
L67. Anormalidades del tallo y del color del pelo	-	-	-	-	-	-	-	-	-	-
L68. Hipertriosis	-	-	-	-	-	-	-	-	-	-
L70. Acné	-	-	-	-	-	-	-	-	-	-
L71. Rosácea	-	-	-	-	-	-	-	-	-	-
L72. Quiste folicular de la piel y del tejido subcutáneo	-	-	-	-	-	-	-	-	-	-
L73. Otros trastornos foliculares	-	-	-	-	-	-	-	-	-	-
L74. Trastornos sudoríparos ecinos	-	-	-	-	-	-	-	-	-	-
L75. Trastornos sudoríparos apocrinos	-	-	-	-	-	-	-	-	-	-
L80. Vitiligo	-	-	-	-	-	-	-	-	-	-
L81. Otros trastornos de la pigmentación	-	-	-	-	-	-	-	-	-	-
L82. Queratosis seborreica	-	-	-	-	-	-	-	-	-	-
L83. Acantosis nigricans	-	-	-	-	-	-	-	-	-	-
L84. Callos y callosidades	-	-	-	-	-	-	-	-	-	-
L85. Otros tipos de engrosamiento epidérmico	-	-	-	-	-	-	-	-	-	-
L87. Trastornos de la eliminación transepidérmica	-	-	-	-	-	-	-	-	-	-
L88. Pioderma gangrenoso	-	-	-	-	-	-	-	-	-	-
L89. Úlcera de decúbito	-	-	-	-	-	-	1	-	1	9
L90. Trastornos atróficos de la piel	-	-	-	-	-	-	-	-	-	-
L91. Trastornos hipertróficos de la piel	-	-	-	-	-	-	-	-	-	-
L92. Trastornos granulomatosos de la piel y del tejido subcutáneo	-	-	-	-	-	-	-	-	-	-
L93. Lupus eritematoso	-	-	-	-	-	-	-	-	-	-
L94. Otros trastornos localizados del tejido conjuntivo	-	-	-	-	-	-	-	-	-	-
L95. Vasculitis limitada a la piel, no clasificada en otra parte	-	-	-	-	-	-	-	-	-	-
L97. Úlcera de miembro inferior, no clasificada en otra parte	-	-	-	-	-	-	-	-	-	-
L98. Otros trastornos de la piel y del tejido subcutáneo, no clasificados en otra parte	-	-	-	-	-	-	-	-	-	-
M00. Artritis piógena	-	-	-	-	-	-	-	1	-	-
M02. Artropatías reactivas	-	-	-	-	-	-	-	-	-	-
M05. Artritis reumatoide seropositiva	-	-	-	-	-	-	-	-	-	-
M06. Otras artritis reumatoides	-	-	-	-	-	1	1	1	3	2
M08. Artritis juvenil	-	-	-	-	-	-	-	-	-	-
M10. Gota	-	-	-	-	-	-	-	-	-	-
M11. Otras artropatías por cristales	-	-	-	-	-	-	-	-	-	-
M12. Otras artropatías específicas	-	-	-	-	-	-	-	-	-	-
M13. Otras artritis	-	-	-	-	-	-	-	-	-	-
M15. Poliartrosis	-	-	-	-	-	-	-	1	-	-
M16. Coxartrosis [artrosis de la cadera]	-	-	-	-	-	-	-	-	-	-
M17. Gonartrosis [artrosis de la rodilla]	-	-	-	-	-	-	-	-	-	-
M18. Artrosis de la primera articulación carpometacarpiana	-	-	-	-	-	-	-	-	-	-

7.3. Defunciones por edad y causas a 3 caracteres. Mujeres.

2001	Total	Menos de un año	De 1 a 4 años	De 5 a 9 años	De 10 a 14 años	De 15 a 19 años	De 20 a 24 años	De 25 a 29 años	De 30 a 34 años	De 35 a 39 años
REGIÓN DE MURCIA										
M19. Otras artrosis	-	-	-	-	-	-	-	-	-	-
M20. Deformidades adquiridas de los dedos de la mano y del pie	-	-	-	-	-	-	-	-	-	-
M21. Otras deformidades adquiridas de los miembros	-	-	-	-	-	-	-	-	-	-
M22. Trastorno de la rótula	-	-	-	-	-	-	-	-	-	-
M23. Trastorno interno de la rodilla	-	-	-	-	-	-	-	-	-	-
M24. Otros trastornos articulares específicos	-	-	-	-	-	-	-	-	-	-
M25. Otros trastornos articulares, no clasificados en otra parte	2	-	-	-	-	-	-	-	-	-
M30. Poliarteritis nudosa y afecciones relacionadas	-	-	-	-	-	-	-	-	-	-
M31. Otras vasculopatías necrotizantes	-	-	-	-	-	-	-	-	-	-
M32. Lupus eritematoso sistémico	-	-	-	-	-	-	-	-	-	-
M33. Dermatopolimiositis	-	-	-	-	-	-	-	-	-	-
M34. Esclerosis sistémica	-	-	-	-	-	-	-	-	-	-
M35. Otro compromiso sistémico del tejido conjuntivo	-	-	-	-	-	-	-	-	-	-
M40. Cifosis y lordosis	-	-	-	-	-	-	-	-	-	-
M41. Escoliosis	1	-	-	-	-	-	-	-	-	-
M42. Osteocondrosis de la columna vertebral	-	-	-	-	-	-	-	-	-	-
M43. Otras dorsopatías deformantes	-	-	-	-	-	-	-	-	-	-
M45. Espondilitis anquilosante	-	-	-	-	-	-	-	-	-	-
M46. Otras espondilopatías inflamatorias	1	-	-	-	-	-	-	-	-	-
M47. Espondilosis	-	-	-	-	-	-	-	-	-	-
M48. Otras espondilopatías	-	-	-	-	-	-	-	-	-	-
M50. Trastornos de disco cervical	1	-	-	-	-	-	-	-	-	-
M51. Otros trastornos de los discos intervertebrales	-	-	-	-	-	-	-	-	-	-
M53. Otras dorsopatías, no clasificadas en otra parte	-	-	-	-	-	-	-	-	-	-
M54. Dorsalgia	-	-	-	-	-	-	-	-	-	-
M60. Miositis	-	-	-	-	-	-	-	-	-	-
M61. Calcificación y osificación del músculo	-	-	-	-	-	-	-	-	-	-
M62. Otros trastornos de los músculos	1	-	-	-	-	-	-	-	-	-
M65. Sinovitis y tenosinovitis	-	-	-	-	-	-	-	-	-	-
M66. Ruptura espontánea de la sinovia y del tendón	-	-	-	-	-	-	-	-	-	-
M67. Otros trastornos de la sinovia y del tendón	-	-	-	-	-	-	-	-	-	-
M70. Trastornos de los tejidos blandos relacionados con el uso, el uso excesivo y la presión	-	-	-	-	-	-	-	-	-	-
M71. Otras bursopatías	-	-	-	-	-	-	-	-	-	-
M72. Trastornos fibroblásticos	-	-	-	-	-	-	-	-	-	-
M75. Lesiones del hombro	-	-	-	-	-	-	-	-	-	-
M76. Entesopatías del miembro inferior, excluido el pie	-	-	-	-	-	-	-	-	-	-
M77. Otras entesopatías	-	-	-	-	-	-	-	-	-	-
M79. Otros trastornos de los tejidos blandos, no clasificados en otra parte	-	-	-	-	-	-	-	-	-	-
M80. Osteoporosis con fractura patológica	2	-	-	-	-	-	-	-	-	-
M81. Osteoporosis sin fractura patológica	-	-	-	-	-	-	-	-	-	-
M83. Osteomalacia del adulto	-	-	-	-	-	-	-	-	-	-
M84. Trastornos de la continuidad del hueso	25	-	-	-	-	-	-	-	-	-
M85. Otros trastornos de la densidad y de la estructura óseas	-	-	-	-	-	-	-	-	-	-
M86. Osteomielitis	1	-	-	-	-	-	-	-	-	-
M87. Osteonecrosis	-	-	-	-	-	-	-	-	-	-
M88. Enfermedad de Paget de los huesos [osteítis deformante]	1	-	-	-	-	-	-	-	-	-
M89. Otros trastornos del hueso	-	-	-	-	-	-	-	-	-	-
M91. Osteocondrosis juvenil de la cadera y de la pelvis	-	-	-	-	-	-	-	-	-	-
M92. Otras osteocondrosis juveniles	-	-	-	-	-	-	-	-	-	-
M93. Otras osteocondropatías	-	-	-	-	-	-	-	-	-	-
M94. Otros trastornos del cartílago	-	-	-	-	-	-	-	-	-	-

7.3. Defunciones por edad y causas a 3 caracteres. Mujeres.

2001	De 40 a 44 años	De 45 a 49 años	De 50 a 54 años	De 55 a 59 años	De 60 a 64 años	De 65 a 69 años	De 70 a 74 años	De 75 a 79 años	De 80 a 84 años	De 85 y más años
REGIÓN DE MURCIA										
M19. Otras artrosis	-	-	-	-	-	-	-	-	-	-
M20. Deformidades adquiridas de los dedos de la mano y del pie	-	-	-	-	-	-	-	-	-	-
M21. Otras deformidades adquiridas de los miembros	-	-	-	-	-	-	-	-	-	-
M22. Trastorno de la rótula	-	-	-	-	-	-	-	-	-	-
M23. Trastorno interno de la rodilla	-	-	-	-	-	-	-	-	-	-
M24. Otros trastornos articulares específicos	-	-	-	-	-	-	-	-	-	-
M25. Otros trastornos articulares, no clasificados en otra parte	-	-	-	-	-	-	1	-	1	-
M30. Poliarteritis nudosa y afecciones relacionadas	-	-	-	-	-	-	-	-	-	-
M31. Otras vasculopatías necrotizantes	-	-	-	-	-	-	-	-	-	-
M32. Lupus eritematoso sistémico	-	-	-	-	-	-	-	-	-	-
M33. Dermatopolimiositis	-	-	-	-	-	-	-	-	-	-
M34. Esclerosis sistémica	-	-	-	-	-	-	-	-	-	-
M35. Otro compromiso sistémico del tejido conjuntivo	-	-	-	-	-	-	-	-	-	-
M40. Cifosis y lordosis	-	-	-	-	-	-	-	-	-	-
M41. Escoliosis	-	-	-	-	-	-	1	-	-	-
M42. Osteocondrosis de la columna vertebral	-	-	-	-	-	-	-	-	-	-
M43. Otras dorsopatías deformantes	-	-	-	-	-	-	-	-	-	-
M45. Espondilitis anquilosante	-	-	-	-	-	-	-	-	-	-
M46. Otras espondilopatías inflamatorias	-	-	-	-	-	-	-	1	-	-
M47. Espondilosis	-	-	-	-	-	-	-	-	-	-
M48. Otras espondilopatías	-	-	-	-	-	-	-	-	-	-
M50. Trastornos de disco cervical	-	-	-	-	-	-	-	1	-	-
M51. Otros trastornos de los discos intervertebrales	-	-	-	-	-	-	-	-	-	-
M53. Otras dorsopatías, no clasificadas en otra parte	-	-	-	-	-	-	-	-	-	-
M54. Dorsalgia	-	-	-	-	-	-	-	-	-	-
M60. Miositis	-	-	-	-	-	-	-	-	-	-
M61. Calcificación y osificación del músculo	-	-	-	-	-	-	-	-	-	-
M62. Otros trastornos de los músculos	-	-	-	-	-	-	-	-	-	1
M65. Sinovitis y tenosinovitis	-	-	-	-	-	-	-	-	-	-
M66. Ruptura espontánea de la sinovia y del tendón	-	-	-	-	-	-	-	-	-	-
M67. Otros trastornos de la sinovia y del tendón	-	-	-	-	-	-	-	-	-	-
M70. Trastornos de los tejidos blandos relacionados con el uso, el uso excesivo y la presión	-	-	-	-	-	-	-	-	-	-
M71. Otras bursopatías	-	-	-	-	-	-	-	-	-	-
M72. Trastornos fibroblásticos	-	-	-	-	-	-	-	-	-	-
M75. Lesiones del hombro	-	-	-	-	-	-	-	-	-	-
M76. Entesopatías del miembro inferior, excluido el pie	-	-	-	-	-	-	-	-	-	-
M77. Otras entesopatías	-	-	-	-	-	-	-	-	-	-
M79. Otros trastornos de los tejidos blandos, no clasificados en otra parte	-	-	-	-	-	-	-	-	-	-
M80. Osteoporosis con fractura patológica	-	-	-	-	-	-	-	-	-	2
M81. Osteoporosis sin fractura patológica	-	-	-	-	-	-	-	-	-	-
M83. Osteomalacia del adulto	-	-	-	-	-	-	-	-	-	-
M84. Trastornos de la continuidad del hueso	-	-	-	-	-	-	1	-	6	18
M85. Otros trastornos de la densidad y de la estructura óseas	-	-	-	-	-	-	-	-	-	-
M86. Osteomielitis	-	-	-	-	-	-	-	-	-	1
M87. Osteonecrosis	-	-	-	-	-	-	-	-	-	-
M88. Enfermedad de Paget de los huesos [osteítis deformante]	-	-	-	-	-	-	-	-	-	1
M89. Otros trastornos del hueso	-	-	-	-	-	-	-	-	-	-
M91. Osteocondrosis juvenil de la cadera y de la pelvis	-	-	-	-	-	-	-	-	-	-
M92. Otras osteocondrosis juveniles	-	-	-	-	-	-	-	-	-	-
M93. Otras osteocondropatías	-	-	-	-	-	-	-	-	-	-
M94. Otros trastornos del cartílago	-	-	-	-	-	-	-	-	-	-

7.3. Defunciones por edad y causas a 3 caracteres. Mujeres.

2001											
REGIÓN DE MURCIA	Total	Menos de un año	De 1 a 4 años	De 5 a 9 años	De 10 a 14 años	De 15 a 19 años	De 20 a 24 años	De 25 a 29 años	De 30 a 34 años	De 35 a 39 años	
M95. Otras deformidades adquiridas del sistema osteomuscular y del tejido conjuntivo	-	-	-	-	-	-	-	-	-	-	
M96. Trastornos osteomusculares consecutivos a procedimientos, no clasificados en otra parte	-	-	-	-	-	-	-	-	-	-	
M99. Lesiones biomecánicas, no clasificadas en otra parte	-	-	-	-	-	-	-	-	-	-	
N00. Síndrome nefrítico agudo	-	-	-	-	-	-	-	-	-	-	
N01. Síndrome nefrítico rápidamente progresivo	-	-	-	-	-	-	-	-	-	-	
N02. Hematuria recurrente y persistente	-	-	-	-	-	-	-	-	-	-	
N03. Síndrome nefrítico crónico	1	-	-	-	-	-	-	-	-	-	
N04. Síndrome nefrítico	2	-	-	-	-	-	-	-	-	-	
N05. Síndrome nefrítico no especificado	2	-	-	-	-	-	-	-	-	-	
N06. Proteinuria aislada con lesión morfológica especificada	-	-	-	-	-	-	-	-	-	-	
N07. Nefropatía hereditaria, no clasificada en otra parte	-	-	-	-	-	-	-	-	-	-	
N10. Nefritis tubulointersticial aguda	3	-	-	-	-	-	-	-	-	-	
N11. Nefritis tubulointersticial crónica	-	-	-	-	-	-	-	-	-	-	
N12. Nefritis tubulointersticial, no especificada como aguda o crónica	-	-	-	-	-	-	-	-	-	-	
N13. Uropatía obstructiva y por reflujo	-	-	-	-	-	-	-	-	-	-	
N14. Afecciones tubulares y tubulointersticiales inducidas por drogas y por metales pesados	-	-	-	-	-	-	-	-	-	-	
N15. Otras enfermedades renales tubulointersticiales	-	-	-	-	-	-	-	-	-	-	
N17. Insuficiencia renal aguda	9	-	-	-	-	-	-	-	-	-	
N18. Insuficiencia renal crónica	47	-	-	-	-	-	-	-	-	-	
N19. Insuficiencia renal no especificada	23	-	-	-	-	-	-	-	-	-	
N20. Cálculo del riñón y del uréter	-	-	-	-	-	-	-	-	-	-	
N21. Cálculo de las vías urinarias inferiores	-	-	-	-	-	-	-	-	-	-	
N23. Cólico renal, no especificado	-	-	-	-	-	-	-	-	-	-	
N25. Trastornos resultantes de la función tubular renal alterada	-	-	-	-	-	-	-	-	-	-	
N26. Riñón contraído, no especificado	-	-	-	-	-	-	-	-	-	-	
N27. Riñón pequeño de causa desconocida	-	-	-	-	-	-	-	-	-	-	
N28. Otros trastornos del riñón y del uréter, no clasificados en otra parte	-	-	-	-	-	-	-	-	-	-	
N30. Cistitis	-	-	-	-	-	-	-	-	-	-	
N31. Disfunción neuromuscular de la vejiga, no clasificada en otra parte	-	-	-	-	-	-	-	-	-	-	
N32. Otros trastornos de la vejiga	-	-	-	-	-	-	-	-	-	-	
N34. Uretritis y síndrome uretral	-	-	-	-	-	-	-	-	-	-	
N35. Estrechez uretral	-	-	-	-	-	-	-	-	-	-	
N36. Otros trastornos de la uretra	-	-	-	-	-	-	-	-	-	-	
N39. Otros trastornos del sistema urinario	47	-	-	-	-	-	-	-	-	-	
N40. Hiperplasia de la próstata	-	-	-	-	-	-	-	-	-	-	
N41. Enfermedades inflamatorias de la próstata	-	-	-	-	-	-	-	-	-	-	
N42. Otros trastornos de la próstata	-	-	-	-	-	-	-	-	-	-	
N43. Hidrocele y espermatocoele	-	-	-	-	-	-	-	-	-	-	
N44. Torsión del testículo	-	-	-	-	-	-	-	-	-	-	
N45. Orquitis y epididimitis	-	-	-	-	-	-	-	-	-	-	
N46. Esterilidad en el varón	-	-	-	-	-	-	-	-	-	-	
N47. Prepucio redundante, fimosis y parafimosis	-	-	-	-	-	-	-	-	-	-	
N48. Otros trastornos del pene	-	-	-	-	-	-	-	-	-	-	
N49. Trastornos inflamatorios de órganos genitales masculinos, no clasificados en otra parte	-	-	-	-	-	-	-	-	-	-	
N50. Otros trastornos de los órganos genitales masculinos	-	-	-	-	-	-	-	-	-	-	
N60. Displasia mamaria benigna	-	-	-	-	-	-	-	-	-	-	
N61. Trastornos inflamatorios de la mama	-	-	-	-	-	-	-	-	-	-	
N62. Hipertrofia de la mama	-	-	-	-	-	-	-	-	-	-	
N63. Masa no especificada en la mama	-	-	-	-	-	-	-	-	-	-	
N64. Otros trastornos de la mama	-	-	-	-	-	-	-	-	-	-	

7.3. Defunciones por edad y causas a 3 caracteres. Mujeres.

2001	De 40 a 44 años	De 45 a 49 años	De 50 a 54 años	De 55 a 59 años	De 60 a 64 años	De 65 a 69 años	De 70 a 74 años	De 75 a 79 años	De 80 a 84 años	De 85 y más años
REGIÓN DE MURCIA										
M95. Otras deformidades adquiridas del sistema osteomuscular y del tejido conjuntivo	-	-	-	-	-	-	-	-	-	-
M96. Trastornos osteomusculares consecutivos a procedimientos, no clasificados en otra parte	-	-	-	-	-	-	-	-	-	-
M99. Lesiones biomecánicas, no clasificadas en otra parte	-	-	-	-	-	-	-	-	-	-
N00. Síndrome nefrítico agudo	-	-	-	-	-	-	-	-	-	-
N01. Síndrome nefrítico rápidamente progresivo	-	-	-	-	-	-	-	-	-	-
N02. Hematuria recurrente y persistente	-	-	-	-	-	-	-	-	-	-
N03. Síndrome nefrítico crónico	-	-	-	-	-	-	-	1	-	-
N04. Síndrome nefrótico	-	-	-	-	-	1	-	1	-	-
N05. Síndrome nefrítico no especificado	-	-	-	-	-	-	1	-	-	1
N06. Proteinuria aislada con lesión morfológica especificada	-	-	-	-	-	-	-	-	-	-
N07. Nefropatía hereditaria, no clasificada en otra parte	-	-	-	-	-	-	-	-	-	-
N10. Nefritis tubulointersticial aguda	-	-	-	-	-	-	-	-	1	2
N11. Nefritis tubulointersticial crónica	-	-	-	-	-	-	-	-	-	-
N12. Nefritis tubulointersticial, no especificada como aguda o crónica	-	-	-	-	-	-	-	-	-	-
N13. Uropatía obstructiva y por reflujo	-	-	-	-	-	-	-	-	-	-
N14. Afecciones tubulares y tubulointersticiales inducidas por drogas y por metales pesados	-	-	-	-	-	-	-	-	-	-
N15. Otras enfermedades renales tubulointersticiales	-	-	-	-	-	-	-	-	-	-
N17. Insuficiencia renal aguda	-	-	-	-	-	-	-	1	2	6
N18. Insuficiencia renal crónica	1	-	-	1	2	-	5	4	14	20
N19. Insuficiencia renal no especificada	-	-	-	-	-	1	4	2	5	11
N20. Cálculo del riñón y del uréter	-	-	-	-	-	-	-	-	-	-
N21. Cálculo de las vías urinarias inferiores	-	-	-	-	-	-	-	-	-	-
N23. Cólico renal, no especificado	-	-	-	-	-	-	-	-	-	-
N25. Trastornos resultantes de la función tubular renal alterada	-	-	-	-	-	-	-	-	-	-
N26. Riñón contraído, no especificado	-	-	-	-	-	-	-	-	-	-
N27. Riñón pequeño de causa desconocida	-	-	-	-	-	-	-	-	-	-
N28. Otros trastornos del riñón y del uréter, no clasificados en otra parte	-	-	-	-	-	-	-	-	-	-
N30. Cistitis	-	-	-	-	-	-	-	-	-	-
N31. Disfunción neuromuscular de la vejiga, no clasificada en otra parte	-	-	-	-	-	-	-	-	-	-
N32. Otros trastornos de la vejiga	-	-	-	-	-	-	-	-	-	-
N34. Uretritis y síndrome uretral	-	-	-	-	-	-	-	-	-	-
N35. Estrechez uretral	-	-	-	-	-	-	-	-	-	-
N36. Otros trastornos de la uretra	-	-	-	-	-	-	-	-	-	-
N39. Otros trastornos del sistema urinario	-	-	-	-	-	1	5	3	8	30
N40. Hiperplasia de la próstata	-	-	-	-	-	-	-	-	-	-
N41. Enfermedades inflamatorias de la próstata	-	-	-	-	-	-	-	-	-	-
N42. Otros trastornos de la próstata	-	-	-	-	-	-	-	-	-	-
N43. Hidrocele y espermatocoele	-	-	-	-	-	-	-	-	-	-
N44. Torsión del testículo	-	-	-	-	-	-	-	-	-	-
N45. Orquitis y epididimitis	-	-	-	-	-	-	-	-	-	-
N46. Esterilidad en el varón	-	-	-	-	-	-	-	-	-	-
N47. Prepucio redundante, fimosis y parafimosis	-	-	-	-	-	-	-	-	-	-
N48. Otros trastornos del pene	-	-	-	-	-	-	-	-	-	-
N49. Trastornos inflamatorios de órganos genitales masculinos, no clasificados en otra parte	-	-	-	-	-	-	-	-	-	-
N50. Otros trastornos de los órganos genitales masculinos	-	-	-	-	-	-	-	-	-	-
N60. Displasia mamaria benigna	-	-	-	-	-	-	-	-	-	-
N61. Trastornos inflamatorios de la mama	-	-	-	-	-	-	-	-	-	-
N62. Hipertrofia de la mama	-	-	-	-	-	-	-	-	-	-
N63. Masa no especificada en la mama	-	-	-	-	-	-	-	-	-	-
N64. Otros trastornos de la mama	-	-	-	-	-	-	-	-	-	-

7.3. Defunciones por edad y causas a 3 caracteres. Mujeres.

2001	Total	Menos de un año	De 1 a 4 años	De 5 a 9 años	De 10 a 14 años	De 15 a 19 años	De 20 a 24 años	De 25 a 29 años	De 30 a 34 años	De 35 a 39 años
REGIÓN DE MURCIA										
N70. Salpingitis y ooforitis	-	-	-	-	-	-	-	-	-	-
N71. Enfermedad inflamatoria del útero, excepto del cuello uterino	-	-	-	-	-	-	-	-	-	-
N72. Enfermedad inflamatoria del cuello uterino	-	-	-	-	-	-	-	-	-	-
N73. Otras enfermedades pélvicas inflamatorias femeninas	-	-	-	-	-	-	-	-	-	-
N75. Enfermedades de la glándula de Bartholin	-	-	-	-	-	-	-	-	-	-
N76. Otras enfermedades inflamatorias de la vagina y de la vulva	1	-	-	-	-	-	-	-	-	-
N80. Endometriosis	-	-	-	-	-	-	-	-	-	-
N81. Prolapso genital femenino	-	-	-	-	-	-	-	-	-	-
N82. Fístulas que afectan el tracto genital femenino	-	-	-	-	-	-	-	-	-	-
N83. Trastornos no inflamatorios del ovario, de la trompa de Falopio y del ligamento ancho	1	-	-	-	-	-	-	-	-	-
N84. Pólipo del tracto genital femenino	-	-	-	-	-	-	-	-	-	-
N85. Otros trastornos no inflamatorios del útero, excepto del cuello	-	-	-	-	-	-	-	-	-	-
N86. Erosión y ectropión del cuello del útero	-	-	-	-	-	-	-	-	-	-
N87. Displasia del cuello uterino	-	-	-	-	-	-	-	-	-	-
N88. Otros trastornos no inflamatorios del cuello del útero	-	-	-	-	-	-	-	-	-	-
N89. Otros trastornos no inflamatorios de la vagina	-	-	-	-	-	-	-	-	-	-
N90. Otros trastornos no inflamatorios de la vulva y del perineo	-	-	-	-	-	-	-	-	-	-
N91. Menstruación ausente, escasa o rara	-	-	-	-	-	-	-	-	-	-
N92. Menstruación excesiva, frecuente e irregular	-	-	-	-	-	-	-	-	-	-
N93. Otras hemorragias uterinas o vaginales anormales	-	-	-	-	-	-	-	-	-	-
N94. Dolor y otras afecciones relacionadas con los órganos genitales femeninos y con el ciclo menstrual	-	-	-	-	-	-	-	-	-	-
N95. Otros trastornos menopáusicos y perimenopáusicos	-	-	-	-	-	-	-	-	-	-
N96. Abortadora habitual	-	-	-	-	-	-	-	-	-	-
N97. Infertilidad femenina	-	-	-	-	-	-	-	-	-	-
N98. Complicaciones asociadas con la fecundación artificial	-	-	-	-	-	-	-	-	-	-
O00. Embarazo ectópico	-	-	-	-	-	-	-	-	-	-
O01. Mola hidatiforme	-	-	-	-	-	-	-	-	-	-
O02. Otros productos anormales de la concepción	-	-	-	-	-	-	-	-	-	-
O03. Aborto espontáneo	-	-	-	-	-	-	-	-	-	-
O04. Aborto médico	-	-	-	-	-	-	-	-	-	-
O05. Otro aborto	-	-	-	-	-	-	-	-	-	-
O06. Aborto no especificado	-	-	-	-	-	-	-	-	-	-
O07. Intento fallido de aborto	-	-	-	-	-	-	-	-	-	-
O08. Complicaciones consecutivas al aborto, al embarazo ectópico y al embarazo molar	-	-	-	-	-	-	-	-	-	-
O10. Hipertensión preexistente que complica el embarazo, el parto y el puerperio	-	-	-	-	-	-	-	-	-	-
O11. Trastornos hipertensivos preexistentes, con proteinuria agregada	-	-	-	-	-	-	-	-	-	-
O12. Edema y proteinuria gestacionales [inducidos por el embarazo] sin hipertensión	-	-	-	-	-	-	-	-	-	-
O13. Hipertensión gestacional [inducida por el embarazo] sin proteinuria significativa	-	-	-	-	-	-	-	-	-	-
O14. Hipertensión gestacional [inducida por el embarazo] con proteinuria significativa	-	-	-	-	-	-	-	-	-	-
O15. Eclampsia	-	-	-	-	-	-	-	-	-	-
O16. Hipertensión materna, no especificada	-	-	-	-	-	-	-	-	-	-
O20. Hemorragia precoz del embarazo	-	-	-	-	-	-	-	-	-	-
O21. Vómitos excesivos en el embarazo	-	-	-	-	-	-	-	-	-	-
O22. Complicaciones venosas en el embarazo	-	-	-	-	-	-	-	-	-	-

7.3. Defunciones por edad y causas a 3 caracteres. Mujeres.

2001	De 40 a 44 años	De 45 a 49 años	De 50 a 54 años	De 55 a 59 años	De 60 a 64 años	De 65 a 69 años	De 70 a 74 años	De 75 a 79 años	De 80 a 84 años	De 85 y más años
REGIÓN DE MURCIA										
N70. Salpingitis y ooforitis	-	-	-	-	-	-	-	-	-	-
N71. Enfermedad inflamatoria del útero, excepto del cuello uterino	-	-	-	-	-	-	-	-	-	-
N72. Enfermedad inflamatoria del cuello uterino	-	-	-	-	-	-	-	-	-	-
N73. Otras enfermedades pélvicas inflamatorias femeninas	-	-	-	-	-	-	-	-	-	-
N75. Enfermedades de la glándula de Bartholin	-	-	-	-	-	-	-	-	-	-
N76. Otras enfermedades inflamatorias de la vagina y de la vulva	-	-	-	-	-	1	-	-	-	-
N80. Endometriosis	-	-	-	-	-	-	-	-	-	-
N81. Prolapso genital femenino	-	-	-	-	-	-	-	-	-	-
N82. Fístulas que afectan el tracto genital femenino	-	-	-	-	-	-	-	-	-	-
N83. Trastornos no inflamatorios del ovario, de la trompa de Falopio y del ligamento ancho	-	-	-	-	-	-	1	-	-	-
N84. Pólipo del tracto genital femenino	-	-	-	-	-	-	-	-	-	-
N85. Otros trastornos no inflamatorios del útero, excepto del cuello	-	-	-	-	-	-	-	-	-	-
N86. Erosión y ectropión del cuello del útero	-	-	-	-	-	-	-	-	-	-
N87. Displasia del cuello uterino	-	-	-	-	-	-	-	-	-	-
N88. Otros trastornos no inflamatorios del cuello del útero	-	-	-	-	-	-	-	-	-	-
N89. Otros trastornos no inflamatorios de la vagina	-	-	-	-	-	-	-	-	-	-
N90. Otros trastornos no inflamatorios de la vulva y del perineo	-	-	-	-	-	-	-	-	-	-
N91. Menstruación ausente, escasa o rara	-	-	-	-	-	-	-	-	-	-
N92. Menstruación excesiva, frecuente e irregular	-	-	-	-	-	-	-	-	-	-
N93. Otras hemorragias uterinas o vaginales anormales	-	-	-	-	-	-	-	-	-	-
N94. Dolor y otras afecciones relacionadas con los órganos genitales femeninos y con el ciclo menstrual	-	-	-	-	-	-	-	-	-	-
N95. Otros trastornos menopáusicos y perimenopáusicos	-	-	-	-	-	-	-	-	-	-
N96. Abortadora habitual	-	-	-	-	-	-	-	-	-	-
N97. Infertilidad femenina	-	-	-	-	-	-	-	-	-	-
N98. Complicaciones asociadas con la fecundación artificial	-	-	-	-	-	-	-	-	-	-
O00. Embarazo ectópico	-	-	-	-	-	-	-	-	-	-
O01. Mola hidatiforme	-	-	-	-	-	-	-	-	-	-
O02. Otros productos anormales de la concepción	-	-	-	-	-	-	-	-	-	-
O03. Aborto espontáneo	-	-	-	-	-	-	-	-	-	-
O04. Aborto médico	-	-	-	-	-	-	-	-	-	-
O05. Otro aborto	-	-	-	-	-	-	-	-	-	-
O06. Aborto no especificado	-	-	-	-	-	-	-	-	-	-
O07. Intento fallido de aborto	-	-	-	-	-	-	-	-	-	-
O08. Complicaciones consecutivas al aborto, al embarazo ectópico y al embarazo molar	-	-	-	-	-	-	-	-	-	-
O10. Hipertensión preexistente que complica el embarazo, el parto y el puerperio	-	-	-	-	-	-	-	-	-	-
O11. Trastornos hipertensivos preexistentes, con proteinuria agregada	-	-	-	-	-	-	-	-	-	-
O12. Edema y proteinuria gestacionales [inducidos por el embarazo] sin hipertensión	-	-	-	-	-	-	-	-	-	-
O13. Hipertensión gestacional [inducida por el embarazo] sin proteinuria significativa	-	-	-	-	-	-	-	-	-	-
O14. Hipertensión gestacional [inducida por el embarazo] con proteinuria significativa	-	-	-	-	-	-	-	-	-	-
O15. Eclampsia	-	-	-	-	-	-	-	-	-	-
O16. Hipertensión materna, no especificada	-	-	-	-	-	-	-	-	-	-
O20. Hemorragia precoz del embarazo	-	-	-	-	-	-	-	-	-	-
O21. Vómitos excesivos en el embarazo	-	-	-	-	-	-	-	-	-	-
O22. Complicaciones venosas en el embarazo	-	-	-	-	-	-	-	-	-	-

7.3. Defunciones por edad y causas a 3 caracteres. Mujeres.

2001	Total	Menos de un año	De 1 a 4 años	De 5 a 9 años	De 10 a 14 años	De 15 a 19 años	De 20 a 24 años	De 25 a 29 años	De 30 a 34 años	De 35 a 39 años
REGIÓN DE MURCIA										
O23. Infección de las vías genitourinarias en el embarazo	-	-	-	-	-	-	-	-	-	-
O24. Diabetes mellitus en el embarazo	-	-	-	-	-	-	-	-	-	-
O25. Desnutrición en el embarazo	-	-	-	-	-	-	-	-	-	-
O26. Atención a la madre por otras complicaciones principalmente relacionadas con el embarazo	-	-	-	-	-	-	-	-	-	-
O28. Hallazgos anormales en el examen prenatal de la madre	-	-	-	-	-	-	-	-	-	-
O29. Complicaciones de la anestesia administrada durante el embarazo	-	-	-	-	-	-	-	-	-	-
O30. Embarazo múltiple	-	-	-	-	-	-	-	-	-	-
O31. Complicaciones específicas del embarazo múltiple	-	-	-	-	-	-	-	-	-	-
O32. Atención materna por presentación anormal del feto, conocida o presunta	-	-	-	-	-	-	-	-	-	-
O33. Atención materna por desproporción conocida o presunta	-	-	-	-	-	-	-	-	-	-
O34. Atención materna por anomalías conocidas o presuntas de los órganos pélvicos de la madre	-	-	-	-	-	-	-	-	-	-
O35. Atención materna por anomalía o lesión fetal, conocida o presunta	-	-	-	-	-	-	-	-	-	-
O36. Atención materna por otros problemas fetales conocidos o presuntos	-	-	-	-	-	-	-	-	-	-
O40. Polihidramnios	-	-	-	-	-	-	-	-	-	-
O41. Otros trastornos del líquido amniótico y de las membranas	-	-	-	-	-	-	-	-	-	-
O42. Ruptura prematura de las membranas	-	-	-	-	-	-	-	-	-	-
O43. Trastornos placentarios	-	-	-	-	-	-	-	-	-	-
O44. Placenta previa	-	-	-	-	-	-	-	-	-	-
O45. Desprendimiento prematuro de la placenta [abruptio placentae]	-	-	-	-	-	-	-	-	-	-
O46. Hemorragia anteparto, no clasificada en otra parte	-	-	-	-	-	-	-	-	-	-
O47. Falso trabajo de parto	-	-	-	-	-	-	-	-	-	-
O48. Embarazo prolongado	-	-	-	-	-	-	-	-	-	-
O60. Parto prematuro	-	-	-	-	-	-	-	-	-	-
O61. Fracaso de la inducción del trabajo de parto	-	-	-	-	-	-	-	-	-	-
O62. Anormalidades de la dinámica del trabajo de parto	-	-	-	-	-	-	-	-	-	-
O63. Trabajo de parto prolongado	-	-	-	-	-	-	-	-	-	-
O64. Trabajo de parto obstruido debido a mala posición y presentación anormal del feto	-	-	-	-	-	-	-	-	-	-
O65. Trabajo de parto obstruido debido a anomalía de la pelvis materna	-	-	-	-	-	-	-	-	-	-
O66. Otras obstrucciones del trabajo de parto	-	-	-	-	-	-	-	-	-	-
O67. Trabajo de parto y parto complicados por hemorragia intraparto, no clasificados en otra parte	-	-	-	-	-	-	-	-	-	-
O68. Trabajo de parto y parto complicados por sufrimiento fetal	-	-	-	-	-	-	-	-	-	-
O69. Trabajo de parto y parto complicados por problemas del cordón umbilical	-	-	-	-	-	-	-	-	-	-
O70. Desgarro perineal durante el parto	-	-	-	-	-	-	-	-	-	-
O71. Otro trauma obstétrico	-	-	-	-	-	-	-	-	-	-
O72. Hemorragia postparto	-	-	-	-	-	-	-	-	-	-
O73. Retención de la placenta o de las membranas, sin hemorragia	-	-	-	-	-	-	-	-	-	-
O74. Complicaciones de la anestesia administrada durante el trabajo de parto y el parto	-	-	-	-	-	-	-	-	-	-
O75. Otras complicaciones del trabajo de parto y del parto, no clasificadas en otra parte	-	-	-	-	-	-	-	-	-	-
O80. Parto único espontáneo	-	-	-	-	-	-	-	-	-	-
O81. Parto único con fórceps y ventosa extractora	-	-	-	-	-	-	-	-	-	-
O82. Parto único por cesárea	-	-	-	-	-	-	-	-	-	-
O83. Otros partos únicos asistidos	-	-	-	-	-	-	-	-	-	-

7.3. Defunciones por edad y causas a 3 caracteres. Mujeres.

2001	De 40 a 44 años	De 45 a 49 años	De 50 a 54 años	De 55 a 59 años	De 60 a 64 años	De 65 a 69 años	De 70 a 74 años	De 75 a 79 años	De 80 a 84 años	De 85 y más años
REGIÓN DE MURCIA										
O23. Infección de las vías genitourinarias en el embarazo										
O24. Diabetes mellitus en el embarazo										
O25. Desnutrición en el embarazo										
O26. Atención a la madre por otras complicaciones principalmente relacionadas con el embarazo										
O28. Hallazgos anormales en el examen prenatal de la madre										
O29. Complicaciones de la anestesia administrada durante el embarazo										
O30. Embarazo múltiple										
O31. Complicaciones específicas del embarazo múltiple										
O32. Atención materna por presentación anormal del feto, conocida o presunta										
O33. Atención materna por desproporción conocida o presunta										
O34. Atención materna por anomalías conocidas o presuntas de los órganos pélvicos de la madre										
O35. Atención materna por anomalía o lesión fetal, conocida o presunta										
O36. Atención materna por otros problemas fetales conocidos o presuntos										
O40. Polihidramnios										
O41. Otros trastornos del líquido amniótico y de las membranas										
O42. Ruptura prematura de las membranas										
O43. Trastornos placentarios										
O44. Placenta previa										
O45. Desprendimiento prematuro de la placenta [abruptio placentae]										
O46. Hemorragia anteparto, no clasificada en otra parte										
O47. Falso trabajo de parto										
O48. Embarazo prolongado										
O60. Parto prematuro										
O61. Fracaso de la inducción del trabajo de parto										
O62. Anormalidades de la dinámica del trabajo de parto										
O63. Trabajo de parto prolongado										
O64. Trabajo de parto obstruido debido a mala posición y presentación anormal del feto										
O65. Trabajo de parto obstruido debido a anomalía de la pelvis materna										
O66. Otras obstrucciones del trabajo de parto										
O67. Trabajo de parto y parto complicados por hemorragia intraparto, no clasificados en otra parte										
O68. Trabajo de parto y parto complicados por sufrimiento fetal										
O69. Trabajo de parto y parto complicados por problemas del cordón umbilical										
O70. Desgarro perineal durante el parto										
O71. Otro trauma obstétrico										
O72. Hemorragia postparto										
O73. Retención de la placenta o de las membranas, sin hemorragia										
O74. Complicaciones de la anestesia administrada durante el trabajo de parto y el parto										
O75. Otras complicaciones del trabajo de parto y del parto, no clasificadas en otra parte										
O80. Parto único espontáneo										
O81. Parto único con fórceps y ventosa extractora										
O82. Parto único por cesárea										
O83. Otros partos únicos asistidos										

7.3. Defunciones por edad y causas a 3 caracteres. Mujeres.

2001											
REGIÓN DE MURCIA	Total	Menos de un año	De 1 a 4 años	De 5 a 9 años	De 10 a 14 años	De 15 a 19 años	De 20 a 24 años	De 25 a 29 años	De 30 a 34 años	De 35 a 39 años	
O84. Parto múltiple	-	-	-	-	-	-	-	-	-	-	-
O85. Sepsis puerperal	-	-	-	-	-	-	-	-	-	-	-
O86. Otras infecciones puerperales	-	-	-	-	-	-	-	-	-	-	-
O87. Complicaciones venosas en el puerperio	-	-	-	-	-	-	-	-	-	-	-
O88. Embolia obstétrica	-	-	-	-	-	-	-	-	-	-	-
O89. Complicaciones de la anestesia administrada durante el puerperio	-	-	-	-	-	-	-	-	-	-	-
O90. Complicaciones del puerperio, no clasificadas en otra parte	-	-	-	-	-	-	-	-	-	-	-
O91. Infecciones de la mama asociadas con el parto	-	-	-	-	-	-	-	-	-	-	-
O92. Otros trastornos de la mama y de la lactancia asociados con el parto	-	-	-	-	-	-	-	-	-	-	-
O95. Muerte obstétrica de causa no especificada	-	-	-	-	-	-	-	-	-	-	-
O96. Muerte materna debida a cualquier causa obstétrica que ocurre después de 42 días pero antes de un año del parto	-	-	-	-	-	-	-	-	-	-	-
O97. Muerte por secuelas de causas obstétricas directas	-	-	-	-	-	-	-	-	-	-	-
O98. Enfermedades maternas infecciosas y parasitarias clasificables en otra parte, pero que complican el embarazo, el parto y el puerperio	-	-	-	-	-	-	-	-	-	-	-
O99. Otras enfermedades maternas clasificables en otra parte, pero que complican el embarazo, el parto y el puerperio	-	-	-	-	-	-	-	-	-	-	-
P00. Feto y recién nacido afectados por condiciones de la madre no necesariamente relacionadas con el embarazo presente	-	-	-	-	-	-	-	-	-	-	-
P01. Feto y recién nacido afectados por complicaciones maternas del embarazo	-	-	-	-	-	-	-	-	-	-	-
P02. Feto y recién nacido afectados por complicaciones de la placenta, del cordón umbilical y de las membranas	-	-	-	-	-	-	-	-	-	-	-
P03. Feto y recién nacido afectados por otras complicaciones del trabajo de parto y del parto	-	-	-	-	-	-	-	-	-	-	-
P04. Feto y recién nacido afectados por influencias nocivas transmitidas a través de la placenta o de la leche materna	-	-	-	-	-	-	-	-	-	-	-
P05. Retardo del crecimiento fetal y desnutrición fetal	-	-	-	-	-	-	-	-	-	-	-
P07. Trastornos relacionados con duración corta de la gestación y con bajo peso al nacer, no clasificados en otra parte	1	1	-	-	-	-	-	-	-	-	-
P08. Trastornos relacionados con el embarazo prolongado y con sobrepeso al nacer	-	-	-	-	-	-	-	-	-	-	-
P10. Hemorragia y laceración intracraneal debidas a traumatismo del nacimiento	-	-	-	-	-	-	-	-	-	-	-
P11. Otros traumatismos del nacimiento en el sistema nervioso central	-	-	-	-	-	-	-	-	-	-	-
P12. Traumatismo del nacimiento en el cuero cabelludo	-	-	-	-	-	-	-	-	-	-	-
P13. Traumatismo del esqueleto durante el nacimiento	-	-	-	-	-	-	-	-	-	-	-
P14. Traumatismo del sistema nervioso periférico durante el nacimiento	-	-	-	-	-	-	-	-	-	-	-
P15. Otros traumatismos del nacimiento	-	-	-	-	-	-	-	-	-	-	-
P20. Hipoxia intrauterina	1	1	-	-	-	-	-	-	-	-	-
P21. Asfixia del nacimiento	-	-	-	-	-	-	-	-	-	-	-
P22. Dificultad respiratoria del recién nacido	3	3	-	-	-	-	-	-	-	-	-
P23. Neumonía congénita	-	-	-	-	-	-	-	-	-	-	-
P24. Síndromes de aspiración neonatal	1	1	-	-	-	-	-	-	-	-	-
P25. Enfisema intersticial y afecciones relacionadas, originadas en el período perinatal	-	-	-	-	-	-	-	-	-	-	-
P26. Hemorragia pulmonar originada en el período perinatal	3	3	-	-	-	-	-	-	-	-	-

7.3. Defunciones por edad y causas a 3 caracteres. Mujeres.

2001	De 40 a 44 años	De 45 a 49 años	De 50 a 54 años	De 55 a 59 años	De 60 a 64 años	De 65 a 69 años	De 70 a 74 años	De 75 a 79 años	De 80 a 84 años	De 85 y más años
REGIÓN DE MURCIA										
O84. Parto múltiple	-	-	-	-	-	-	-	-	-	-
O85. Sepsis puerperal	-	-	-	-	-	-	-	-	-	-
O86. Otras infecciones puerperales	-	-	-	-	-	-	-	-	-	-
O87. Complicaciones venosas en el puerperio	-	-	-	-	-	-	-	-	-	-
O88. Embolia obstétrica	-	-	-	-	-	-	-	-	-	-
O89. Complicaciones de la anestesia administrada durante el puerperio	-	-	-	-	-	-	-	-	-	-
O90. Complicaciones del puerperio, no clasificadas en otra parte	-	-	-	-	-	-	-	-	-	-
O91. Infecciones de la mama asociadas con el parto	-	-	-	-	-	-	-	-	-	-
O92. Otros trastornos de la mama y de la lactancia asociados con el parto	-	-	-	-	-	-	-	-	-	-
O95. Muerte obstétrica de causa no especificada	-	-	-	-	-	-	-	-	-	-
O96. Muerte materna debida a cualquier causa obstétrica que ocurre después de 42 días pero antes de un año del parto	-	-	-	-	-	-	-	-	-	-
O97. Muerte por secuelas de causas obstétricas directas	-	-	-	-	-	-	-	-	-	-
O98. Enfermedades maternas infecciosas y parasitarias clasificables en otra parte, pero que complican el embarazo, el parto y el puerperio	-	-	-	-	-	-	-	-	-	-
O99. Otras enfermedades maternas clasificables en otra parte, pero que complican el embarazo, el parto y el puerperio	-	-	-	-	-	-	-	-	-	-
P00. Feto y recién nacido afectados por condiciones de la madre no necesariamente relacionadas con el embarazo presente	-	-	-	-	-	-	-	-	-	-
P01. Feto y recién nacido afectados por complicaciones maternas del embarazo	-	-	-	-	-	-	-	-	-	-
P02. Feto y recién nacido afectados por complicaciones de la placenta, del cordón umbilical y de las membranas	-	-	-	-	-	-	-	-	-	-
P03. Feto y recién nacido afectados por otras complicaciones del trabajo de parto y del parto	-	-	-	-	-	-	-	-	-	-
P04. Feto y recién nacido afectados por influencias nocivas transmitidas a través de la placenta o de la leche materna	-	-	-	-	-	-	-	-	-	-
P05. Retardo del crecimiento fetal y desnutrición fetal	-	-	-	-	-	-	-	-	-	-
P07. Trastornos relacionados con duración corta de la gestación y con bajo peso al nacer, no clasificados en otra parte	-	-	-	-	-	-	-	-	-	-
P08. Trastornos relacionados con el embarazo prolongado y con sobrepeso al nacer	-	-	-	-	-	-	-	-	-	-
P10. Hemorragia y laceración intracraneal debidas a traumatismo del nacimiento	-	-	-	-	-	-	-	-	-	-
P11. Otros traumatismos del nacimiento en el sistema nervioso central	-	-	-	-	-	-	-	-	-	-
P12. Traumatismo del nacimiento en el cuero cabelludo	-	-	-	-	-	-	-	-	-	-
P13. Traumatismo del esqueleto durante el nacimiento	-	-	-	-	-	-	-	-	-	-
P14. Traumatismo del sistema nervioso periférico durante el nacimiento	-	-	-	-	-	-	-	-	-	-
P15. Otros traumatismos del nacimiento	-	-	-	-	-	-	-	-	-	-
P20. Hipoxia intrauterina	-	-	-	-	-	-	-	-	-	-
P21. Asfixia del nacimiento	-	-	-	-	-	-	-	-	-	-
P22. Dificultad respiratoria del recién nacido	-	-	-	-	-	-	-	-	-	-
P23. Neumonía congénita	-	-	-	-	-	-	-	-	-	-
P24. Síndromes de aspiración neonatal	-	-	-	-	-	-	-	-	-	-
P25. Enfisema intersticial y afecciones relacionadas, originadas en el período perinatal	-	-	-	-	-	-	-	-	-	-
P26. Hemorragia pulmonar originada en el período perinatal	-	-	-	-	-	-	-	-	-	-

7.3. Defunciones por edad y causas a 3 caracteres. Mujeres.

2001										
REGIÓN DE MURCIA	Total	Menos de un año	De 1 a 4 años	De 5 a 9 años	De 10 a 14 años	De 15 a 19 años	De 20 a 24 años	De 25 a 29 años	De 30 a 34 años	De 35 a 39 años
P27. Enfermedad respiratoria crónica originada en el período perinatal	-	-	-	-	-	-	-	-	-	-
P28. Otros problemas respiratorios del recién nacido, originados en el período perinatal	-	-	-	-	-	-	-	-	-	-
P29. Trastornos cardiovasculares originados en el período perinatal	-	-	-	-	-	-	-	-	-	-
P35. Enfermedades virales congénitas	-	-	-	-	-	-	-	-	-	-
P36. Sepsis bacteriana del recién nacido	4	4	-	-	-	-	-	-	-	-
P37. Otras enfermedades infecciosas y parasitarias congénitas	-	-	-	-	-	-	-	-	-	-
P38. Onfalitis del recién nacido con o sin hemorragia leve	-	-	-	-	-	-	-	-	-	-
P39. Otras infecciones específicas del período perinatal	-	-	-	-	-	-	-	-	-	-
P50. Pérdida de sangre fetal	-	-	-	-	-	-	-	-	-	-
P51. Hemorragia umbilical del recién nacido	-	-	-	-	-	-	-	-	-	-
P52. Hemorragia intracraneal no traumática del feto y del recién nacido	1	1	-	-	-	-	-	-	-	-
P53. Enfermedad hemorrágica del feto y del recién nacido	-	-	-	-	-	-	-	-	-	-
P54. Otras hemorragias neonatales	-	-	-	-	-	-	-	-	-	-
P55. Enfermedad hemolítica del feto y del recién nacido	-	-	-	-	-	-	-	-	-	-
P56. Hidropesía fetal debida a enfermedad hemolítica	-	-	-	-	-	-	-	-	-	-
P57. Kernicterus	-	-	-	-	-	-	-	-	-	-
P58. Ictericia neonatal debida a otras hemólisis excesivas	-	-	-	-	-	-	-	-	-	-
P59. Ictericia neonatal por otras causas y por las no especificadas	-	-	-	-	-	-	-	-	-	-
P60. Coagulación intravascular diseminada en el feto y el recién nacido	-	-	-	-	-	-	-	-	-	-
P61. Otros trastornos hematológicos perinatales	-	-	-	-	-	-	-	-	-	-
P70. Trastornos transitorios del metabolismo de los carbohidratos específicos del feto y del recién nacido	-	-	-	-	-	-	-	-	-	-
P71. Trastornos neonatales transitorios del metabolismo del calcio y del magnesio	-	-	-	-	-	-	-	-	-	-
P72. Otros trastornos endocrinos neonatales transitorios	-	-	-	-	-	-	-	-	-	-
P74. Otras alteraciones metabólicas y electrolíticas neonatales transitorias	-	-	-	-	-	-	-	-	-	-
P76. Otras obstrucciones intestinales del recién nacido	-	-	-	-	-	-	-	-	-	-
P77. Enterocolitis necrotizante del feto y del recién nacido	-	-	-	-	-	-	-	-	-	-
P78. Otros trastornos perinatales del sistema digestivo	-	-	-	-	-	-	-	-	-	-
P80. Hipotermia del recién nacido	-	-	-	-	-	-	-	-	-	-
P81. Otras alteraciones de la regulación de la temperatura en el recién nacido	-	-	-	-	-	-	-	-	-	-
P83. Otras afecciones de la piel específicas del feto y del recién nacido	-	-	-	-	-	-	-	-	-	-
P90. Convulsiones del recién nacido	-	-	-	-	-	-	-	-	-	-
P91. Otras alteraciones cerebrales del recién nacido	1	-	-	-	1	-	-	-	-	-
P92. Problemas de la ingestión de alimentos del recién nacido	-	-	-	-	-	-	-	-	-	-
P93. Reacciones e intoxicaciones debidas a drogas administradas al feto y al recién nacido	-	-	-	-	-	-	-	-	-	-
P94. Trastornos del tono muscular en el recién nacido	-	-	-	-	-	-	-	-	-	-
P95. Muerte fetal de causa no especificada	1	1	-	-	-	-	-	-	-	-
P96. Otras afecciones originadas en el período perinatal	2	1	-	-	-	-	-	-	-	-

7.3. Defunciones por edad y causas a 3 caracteres. Mujeres.

2001	De 40 a 44 años	De 45 a 49 años	De 50 a 54 años	De 55 a 59 años	De 60 a 64 años	De 65 a 69 años	De 70 a 74 años	De 75 a 79 años	De 80 a 84 años	De 85 y más años
REGIÓN DE MURCIA										
P27. Enfermedad respiratoria crónica originada en el período perinatal	-	-	-	-	-	-	-	-	-	-
P28. Otros problemas respiratorios del recién nacido, originados en el período perinatal	-	-	-	-	-	-	-	-	-	-
P29. Trastornos cardiovasculares originados en el período perinatal	-	-	-	-	-	-	-	-	-	-
P35. Enfermedades virales congénitas	-	-	-	-	-	-	-	-	-	-
P36. Sepsis bacteriana del recién nacido	-	-	-	-	-	-	-	-	-	-
P37. Otras enfermedades infecciosas y parasitarias congénitas	-	-	-	-	-	-	-	-	-	-
P38. Onfalitis del recién nacido con o sin hemorragia leve	-	-	-	-	-	-	-	-	-	-
P39. Otras infecciones específicas del período perinatal	-	-	-	-	-	-	-	-	-	-
P50. Pérdida de sangre fetal	-	-	-	-	-	-	-	-	-	-
P51. Hemorragia umbilical del recién nacido	-	-	-	-	-	-	-	-	-	-
P52. Hemorragia intracraneal no traumática del feto y del recién nacido	-	-	-	-	-	-	-	-	-	-
P53. Enfermedad hemorrágica del feto y del recién nacido	-	-	-	-	-	-	-	-	-	-
P54. Otras hemorragias neonatales	-	-	-	-	-	-	-	-	-	-
P55. Enfermedad hemolítica del feto y del recién nacido	-	-	-	-	-	-	-	-	-	-
P56. Hidropesía fetal debida a enfermedad hemolítica	-	-	-	-	-	-	-	-	-	-
P57. Kernicterus	-	-	-	-	-	-	-	-	-	-
P58. Ictericia neonatal debida a otras hemólisis excesivas	-	-	-	-	-	-	-	-	-	-
P59. Ictericia neonatal por otras causas y por las no especificadas	-	-	-	-	-	-	-	-	-	-
P60. Coagulación intravascular diseminada en el feto y el recién nacido	-	-	-	-	-	-	-	-	-	-
P61. Otros trastornos hematológicos perinatales	-	-	-	-	-	-	-	-	-	-
P70. Trastornos transitorios del metabolismo de los carbohidratos específicos del feto y del recién nacido	-	-	-	-	-	-	-	-	-	-
P71. Trastornos neonatales transitorios del metabolismo del calcio y del magnesio	-	-	-	-	-	-	-	-	-	-
P72. Otros trastornos endocrinos neonatales transitorios	-	-	-	-	-	-	-	-	-	-
P74. Otras alteraciones metabólicas y electrolíticas neonatales transitorias	-	-	-	-	-	-	-	-	-	-
P76. Otras obstrucciones intestinales del recién nacido	-	-	-	-	-	-	-	-	-	-
P77. Enterocolitis necrotizante del feto y del recién nacido	-	-	-	-	-	-	-	-	-	-
P78. Otros trastornos perinatales del sistema digestivo	-	-	-	-	-	-	-	-	-	-
P80. Hipotermia del recién nacido	-	-	-	-	-	-	-	-	-	-
P81. Otras alteraciones de la regulación de la temperatura en el recién nacido	-	-	-	-	-	-	-	-	-	-
P83. Otras afecciones de la piel específicas del feto y del recién nacido	-	-	-	-	-	-	-	-	-	-
P90. Convulsiones del recién nacido	-	-	-	-	-	-	-	-	-	-
P91. Otras alteraciones cerebrales del recién nacido	-	-	-	-	-	-	-	-	-	-
P92. Problemas de la ingestión de alimentos del recién nacido	-	-	-	-	-	-	-	-	-	-
P93. Reacciones e intoxicaciones debidas a drogas administradas al feto y al recién nacido	-	-	-	-	-	-	-	-	-	-
P94. Trastornos del tono muscular en el recién nacido	-	-	-	-	-	-	-	-	-	-
P95. Muerte fetal de causa no especificada	-	-	-	-	-	-	-	-	-	-
P96. Otras afecciones originadas en el período perinatal	1	-	-	-	-	-	-	-	-	-

7.3. Defunciones por edad y causas a 3 caracteres. Mujeres.

2001											
REGIÓN DE MURCIA	Total	Menos de un año	De 1 a 4 años	De 5 a 9 años	De 10 a 14 años	De 15 a 19 años	De 20 a 24 años	De 25 a 29 años	De 30 a 34 años	De 35 a 39 años	
Q00. Anencefalia y malformaciones congénitas similares	2	2	-	-	-	-	-	-	-	-	-
Q01. Encefalocele	-	-	-	-	-	-	-	-	-	-	-
Q02. Microcefalia	-	-	-	-	-	-	-	-	-	-	-
Q03. Hidrocéfalo congénito	-	-	-	-	-	-	-	-	-	-	-
Q04. Otras malformaciones congénitas del encéfalo	1	1	-	-	-	-	-	-	-	-	-
Q05. Espina bífida	1	-	-	-	-	1	-	-	-	-	-
Q06. Otras malformaciones congénitas de la médula espinal	-	-	-	-	-	-	-	-	-	-	-
Q07. Otras malformaciones congénitas del sistema nervioso	2	1	1	-	-	-	-	-	-	-	-
Q10. Malformaciones congénitas de los párpados, del aparato lagrimal y de la órbita	-	-	-	-	-	-	-	-	-	-	-
Q11. Anoftalmía, microftalmía y macroftalmía	-	-	-	-	-	-	-	-	-	-	-
Q12. Malformaciones congénitas del cristalino	-	-	-	-	-	-	-	-	-	-	-
Q13. Malformaciones congénitas del segmento anterior del ojo	-	-	-	-	-	-	-	-	-	-	-
Q14. Malformaciones congénitas del segmento posterior del ojo	-	-	-	-	-	-	-	-	-	-	-
Q15. Otras malformaciones congénitas del ojo	-	-	-	-	-	-	-	-	-	-	-
Q16. Malformaciones congénitas del oído que causan alteración de la audición	-	-	-	-	-	-	-	-	-	-	-
Q17. Otras malformaciones congénitas del oído	-	-	-	-	-	-	-	-	-	-	-
Q18. Otras malformaciones congénitas de la cara y del cuello	-	-	-	-	-	-	-	-	-	-	-
Q20. Malformaciones congénitas de las cámaras cardíacas y sus conexiones	-	-	-	-	-	-	-	-	-	-	-
Q21. Malformaciones congénitas de los tabiques cardíacos	-	-	-	-	-	-	-	-	-	-	-
Q22. Malformaciones congénitas de las válvulas pulmonar y tricúspide	-	-	-	-	-	-	-	-	-	-	-
Q23. Malformaciones congénitas de las válvulas aórtica y mitral	-	-	-	-	-	-	-	-	-	-	-
Q24. Otras malformaciones congénitas del corazón	2	2	-	-	-	-	-	-	-	-	-
Q25. Malformaciones congénitas de las grandes arterias	-	-	-	-	-	-	-	-	-	-	-
Q26. Malformaciones congénitas de las grandes venas	-	-	-	-	-	-	-	-	-	-	-
Q27. Otras malformaciones congénitas del sistema vascular periférico	-	-	-	-	-	-	-	-	-	-	-
Q28. Otras malformaciones congénitas del sistema circulatorio	-	-	-	-	-	-	-	-	-	-	-
Q30. Malformaciones congénitas de la nariz	-	-	-	-	-	-	-	-	-	-	-
Q31. Malformaciones congénitas de la laringe	-	-	-	-	-	-	-	-	-	-	-
Q32. Malformaciones congénitas de la tráquea y de los bronquios	-	-	-	-	-	-	-	-	-	-	-
Q33. Malformaciones congénitas del pulmón	-	-	-	-	-	-	-	-	-	-	-
Q34. Otras malformaciones congénitas del sistema respiratorio	-	-	-	-	-	-	-	-	-	-	-
Q35. Fisura del paladar	-	-	-	-	-	-	-	-	-	-	-
Q36. Labio leporino	-	-	-	-	-	-	-	-	-	-	-
Q37. Fisura del paladar con labio leporino	-	-	-	-	-	-	-	-	-	-	-
Q38. Otras malformaciones congénitas de la lengua, de la boca y de la faringe	-	-	-	-	-	-	-	-	-	-	-
Q39. Malformaciones congénitas del esófago	-	-	-	-	-	-	-	-	-	-	-
Q40. Otras malformaciones congénitas de la parte superior del tubo digestivo	-	-	-	-	-	-	-	-	-	-	-
Q41. Ausencia, atresia y estenosis congénita del intestino delgado	-	-	-	-	-	-	-	-	-	-	-
Q42. Ausencia, atresia y estenosis congénita del intestino grueso	-	-	-	-	-	-	-	-	-	-	-
Q43. Otras malformaciones congénitas del intestino	-	-	-	-	-	-	-	-	-	-	-
Q44. Malformaciones congénitas de la vesícula biliar, de los conductos biliares y del hígado	-	-	-	-	-	-	-	-	-	-	-

7.3. Defunciones por edad y causas a 3 caracteres. Mujeres.

2001	De 40 a 44 años	De 45 a 49 años	De 50 a 54 años	De 55 a 59 años	De 60 a 64 años	De 65 a 69 años	De 70 a 74 años	De 75 a 79 años	De 80 a 84 años	De 85 y más años
REGIÓN DE MURCIA										
Q00. Anencefalia y malformaciones congénitas similares	-	-	-	-	-	-	-	-	-	-
Q01. Encefalocele	-	-	-	-	-	-	-	-	-	-
Q02. Microcefalia	-	-	-	-	-	-	-	-	-	-
Q03. Hidrocéfalo congénito	-	-	-	-	-	-	-	-	-	-
Q04. Otras malformaciones congénitas del encéfalo	-	-	-	-	-	-	-	-	-	-
Q05. Espina bífida	-	-	-	-	-	-	-	-	-	-
Q06. Otras malformaciones congénitas de la médula espinal	-	-	-	-	-	-	-	-	-	-
Q07. Otras malformaciones congénitas del sistema nervioso	-	-	-	-	-	-	-	-	-	-
Q10. Malformaciones congénitas de los párpados, del aparato lagrimal y de la órbita	-	-	-	-	-	-	-	-	-	-
Q11. Anoftalmía, microftalmía y macroftalmía	-	-	-	-	-	-	-	-	-	-
Q12. Malformaciones congénitas del cristalino	-	-	-	-	-	-	-	-	-	-
Q13. Malformaciones congénitas del segmento anterior del ojo	-	-	-	-	-	-	-	-	-	-
Q14. Malformaciones congénitas del segmento posterior del ojo	-	-	-	-	-	-	-	-	-	-
Q15. Otras malformaciones congénitas del ojo	-	-	-	-	-	-	-	-	-	-
Q16. Malformaciones congénitas del oído que causan alteración de la audición	-	-	-	-	-	-	-	-	-	-
Q17. Otras malformaciones congénitas del oído	-	-	-	-	-	-	-	-	-	-
Q18. Otras malformaciones congénitas de la cara y del cuello	-	-	-	-	-	-	-	-	-	-
Q20. Malformaciones congénitas de las cámaras cardíacas y sus conexiones	-	-	-	-	-	-	-	-	-	-
Q21. Malformaciones congénitas de los tabiques cardíacos	-	-	-	-	-	-	-	-	-	-
Q22. Malformaciones congénitas de las válvulas pulmonar y tricúspide	-	-	-	-	-	-	-	-	-	-
Q23. Malformaciones congénitas de las válvulas aórtica y mitral	-	-	-	-	-	-	-	-	-	-
Q24. Otras malformaciones congénitas del corazón	-	-	-	-	-	-	-	-	-	-
Q25. Malformaciones congénitas de las grandes arterias	-	-	-	-	-	-	-	-	-	-
Q26. Malformaciones congénitas de las grandes venas	-	-	-	-	-	-	-	-	-	-
Q27. Otras malformaciones congénitas del sistema vascular periférico	-	-	-	-	-	-	-	-	-	-
Q28. Otras malformaciones congénitas del sistema circulatorio	-	-	-	-	-	-	-	-	-	-
Q30. Malformaciones congénitas de la nariz	-	-	-	-	-	-	-	-	-	-
Q31. Malformaciones congénitas de la laringe	-	-	-	-	-	-	-	-	-	-
Q32. Malformaciones congénitas de la tráquea y de los bronquios	-	-	-	-	-	-	-	-	-	-
Q33. Malformaciones congénitas del pulmón	-	-	-	-	-	-	-	-	-	-
Q34. Otras malformaciones congénitas del sistema respiratorio	-	-	-	-	-	-	-	-	-	-
Q35. Fisura del paladar	-	-	-	-	-	-	-	-	-	-
Q36. Labio leporino	-	-	-	-	-	-	-	-	-	-
Q37. Fisura del paladar con labio leporino	-	-	-	-	-	-	-	-	-	-
Q38. Otras malformaciones congénitas de la lengua, de la boca y de la faringe	-	-	-	-	-	-	-	-	-	-
Q39. Malformaciones congénitas del esófago	-	-	-	-	-	-	-	-	-	-
Q40. Otras malformaciones congénitas de la parte superior del tubo digestivo	-	-	-	-	-	-	-	-	-	-
Q41. Ausencia, atresia y estenosis congénita del intestino delgado	-	-	-	-	-	-	-	-	-	-
Q42. Ausencia, atresia y estenosis congénita del intestino grueso	-	-	-	-	-	-	-	-	-	-
Q43. Otras malformaciones congénitas del intestino	-	-	-	-	-	-	-	-	-	-
Q44. Malformaciones congénitas de la vesícula biliar, de los conductos biliares y del hígado	-	-	-	-	-	-	-	-	-	-

7.3. Defunciones por edad y causas a 3 caracteres. Mujeres.

2001										
REGIÓN DE MURCIA	Total	Menos de un año	De 1 a 4 años	De 5 a 9 años	De 10 a 14 años	De 15 a 19 años	De 20 a 24 años	De 25 a 29 años	De 30 a 34 años	De 35 a 39 años
Q45. Otras malformaciones congénitas del sistema digestivo	-	-	-	-	-	-	-	-	-	-
Q50. Malformaciones congénitas de los ovarios, de las trompas de Falopio y de los ligamentos anchos	-	-	-	-	-	-	-	-	-	-
Q51. Malformaciones congénitas del útero y del cuello uterino	-	-	-	-	-	-	-	-	-	-
Q52. Otras malformaciones congénitas de los órganos genitales femeninos	-	-	-	-	-	-	-	-	-	-
Q53. Testículo no descendido	-	-	-	-	-	-	-	-	-	-
Q54. Hipospadias	-	-	-	-	-	-	-	-	-	-
Q55. Otras malformaciones congénitas de los órganos genitales masculinos	-	-	-	-	-	-	-	-	-	-
Q56. Sexo indeterminado y pseudohermafroditismo	-	-	-	-	-	-	-	-	-	-
Q60. Agenesia renal y otras malformaciones hipoplásicas del riñón	-	-	-	-	-	-	-	-	-	-
Q61. Enfermedad quística del riñón	-	-	-	-	-	-	-	-	-	-
Q62. Defectos obstructivos congénitos de la pelvis renal y malformaciones congénitas del uréter	-	-	-	-	-	-	-	-	-	-
Q63. Otras malformaciones congénitas del riñón	-	-	-	-	-	-	-	-	-	-
Q64. Otras malformaciones congénitas del sistema urinario	-	-	-	-	-	-	-	-	-	-
Q65. Deformidades congénitas de la cadera	-	-	-	-	-	-	-	-	-	-
Q66. Deformidades congénitas de los pies	-	-	-	-	-	-	-	-	-	-
Q67. Deformidades osteomusculares congénitas de la cabeza, de la cara, de la columna vertebral y del tórax	-	-	-	-	-	-	-	-	-	-
Q68. Otras deformidades osteomusculares congénitas	-	-	-	-	-	-	-	-	-	-
Q69. Polidactilia	-	-	-	-	-	-	-	-	-	-
Q70. Sindactilia	-	-	-	-	-	-	-	-	-	-
Q71. Defectos por reducción del miembro superior	-	-	-	-	-	-	-	-	-	-
Q72. Defectos por reducción del miembro inferior	-	-	-	-	-	-	-	-	-	-
Q73. Defectos por reducción de miembro no especificado	-	-	-	-	-	-	-	-	-	-
Q74. Otras anomalías congénitas del (de los) miembro(s)	-	-	-	-	-	-	-	-	-	-
Q75. Otras malformaciones congénitas de los huesos del cráneo y de la cara	-	-	-	-	-	-	-	-	-	-
Q76. Malformaciones congénitas de la columna vertebral y tórax óseo	-	-	-	-	-	-	-	-	-	-
Q77. Osteocondrodisplasia con defecto del crecimiento de los huesos largos y de la columna vertebral	-	-	-	-	-	-	-	-	-	-
Q78. Otras osteocondrodisplasias	-	-	-	-	-	-	-	-	-	-
Q79. Malformaciones congénitas del sistema osteomuscular, no clasificadas en otra parte	1	1	-	-	-	-	-	-	-	-
Q80. Ictiosis congénita	-	-	-	-	-	-	-	-	-	-
Q81. Epidermólisis bullosa	-	-	-	-	-	-	-	-	-	-
Q82. Otras malformaciones congénitas de la piel	-	-	-	-	-	-	-	-	-	-
Q83. Malformaciones congénitas de la mama	-	-	-	-	-	-	-	-	-	-
Q84. Otras malformaciones congénitas de las faneras	-	-	-	-	-	-	-	-	-	-
Q85. Facomatosis, no clasificada en otra parte	1	-	-	-	-	-	-	1	-	-
Q86. Síndromes de malformaciones congénitas debidos a causas exógenas conocidas, no clasificados en otra parte	-	-	-	-	-	-	-	-	-	-
Q87. Otros síndromes de malformaciones congénitas especificados que afectan múltiples sistemas	1	-	1	-	-	-	-	-	-	-
Q89. Otras malformaciones congénitas, no clasificadas en otra parte	2	2	-	-	-	-	-	-	-	-
Q90. Síndrome de Down	1	-	-	-	-	-	-	-	-	-
Q91. Síndrome de Edwards y síndrome de Patau	1	1	-	-	-	-	-	-	-	-

7.3. Defunciones por edad y causas a 3 caracteres. Mujeres.

2001	De 40 a 44 años	De 45 a 49 años	De 50 a 54 años	De 55 a 59 años	De 60 a 64 años	De 65 a 69 años	De 70 a 74 años	De 75 a 79 años	De 80 a 84 años	De 85 y más años
REGIÓN DE MURCIA										
Q45. Otras malformaciones congénitas del sistema digestivo	-	-	-	-	-	-	-	-	-	-
Q50. Malformaciones congénitas de los ovarios, de las trompas de Falopio y de los ligamentos anchos	-	-	-	-	-	-	-	-	-	-
Q51. Malformaciones congénitas del útero y del cuello uterino	-	-	-	-	-	-	-	-	-	-
Q52. Otras malformaciones congénitas de los órganos genitales femeninos	-	-	-	-	-	-	-	-	-	-
Q53. Testículo no descendido	-	-	-	-	-	-	-	-	-	-
Q54. Hipospadias	-	-	-	-	-	-	-	-	-	-
Q55. Otras malformaciones congénitas de los órganos genitales masculinos	-	-	-	-	-	-	-	-	-	-
Q56. Sexo indeterminado y pseudohermafroditismo	-	-	-	-	-	-	-	-	-	-
Q60. Agenesia renal y otras malformaciones hipoplásicas del riñón	-	-	-	-	-	-	-	-	-	-
Q61. Enfermedad quística del riñón	-	-	-	-	-	-	-	-	-	-
Q62. Defectos obstructivos congénitos de la pelvis renal y malformaciones congénitas del uréter	-	-	-	-	-	-	-	-	-	-
Q63. Otras malformaciones congénitas del riñón	-	-	-	-	-	-	-	-	-	-
Q64. Otras malformaciones congénitas del sistema urinario	-	-	-	-	-	-	-	-	-	-
Q65. Deformidades congénitas de la cadera	-	-	-	-	-	-	-	-	-	-
Q66. Deformidades congénitas de los pies	-	-	-	-	-	-	-	-	-	-
Q67. Deformidades osteomusculares congénitas de la cabeza, de la cara, de la columna vertebral y del tórax	-	-	-	-	-	-	-	-	-	-
Q68. Otras deformidades osteomusculares congénitas	-	-	-	-	-	-	-	-	-	-
Q69. Polidactilia	-	-	-	-	-	-	-	-	-	-
Q70. Sindactilia	-	-	-	-	-	-	-	-	-	-
Q71. Defectos por reducción del miembro superior	-	-	-	-	-	-	-	-	-	-
Q72. Defectos por reducción del miembro inferior	-	-	-	-	-	-	-	-	-	-
Q73. Defectos por reducción de miembro no especificado	-	-	-	-	-	-	-	-	-	-
Q74. Otras anomalías congénitas del (de los) miembro(s)	-	-	-	-	-	-	-	-	-	-
Q75. Otras malformaciones congénitas de los huesos del cráneo y de la cara	-	-	-	-	-	-	-	-	-	-
Q76. Malformaciones congénitas de la columna vertebral y tórax óseo	-	-	-	-	-	-	-	-	-	-
Q77. Osteocondrodisplasia con defecto del crecimiento de los huesos largos y de la columna vertebral	-	-	-	-	-	-	-	-	-	-
Q78. Otras osteocondrodisplasias	-	-	-	-	-	-	-	-	-	-
Q79. Malformaciones congénitas del sistema osteomuscular, no clasificadas en otra parte	-	-	-	-	-	-	-	-	-	-
Q80. Ictiosis congénita	-	-	-	-	-	-	-	-	-	-
Q81. Epidermólisis bullosa	-	-	-	-	-	-	-	-	-	-
Q82. Otras malformaciones congénitas de la piel	-	-	-	-	-	-	-	-	-	-
Q83. Malformaciones congénitas de la mama	-	-	-	-	-	-	-	-	-	-
Q84. Otras malformaciones congénitas de las faneras	-	-	-	-	-	-	-	-	-	-
Q85. Facomatosis, no clasificada en otra parte	-	-	-	-	-	-	-	-	-	-
Q86. Síndromes de malformaciones congénitas debidos a causas exógenas conocidas, no clasificados en otra parte	-	-	-	-	-	-	-	-	-	-
Q87. Otros síndromes de malformaciones congénitas especificados que afectan múltiples sistemas	-	-	-	-	-	-	-	-	-	-
Q89. Otras malformaciones congénitas, no clasificadas en otra parte	-	-	-	-	-	-	-	-	-	-
Q90. Síndrome de Down	1	-	-	-	-	-	-	-	-	-
Q91. Síndrome de Edwards y síndrome de Patau	-	-	-	-	-	-	-	-	-	-

7.3. Defunciones por edad y causas a 3 caracteres. Mujeres.

2001	Total	Menos de un año	De 1 a 4 años	De 5 a 9 años	De 10 a 14 años	De 15 a 19 años	De 20 a 24 años	De 25 a 29 años	De 30 a 34 años	De 35 a 39 años
REGIÓN DE MURCIA										
Q92. Otras trisomías y trisomías parciales de los autosomas, no clasificadas en otra parte	-	-	-	-	-	-	-	-	-	-
Q93. Monosomías y supresiones de los autosomas, no clasificadas en otra parte	-	-	-	-	-	-	-	-	-	-
Q95. Reordenamientos equilibrados y marcadores estructurales, no clasificados en otra parte	-	-	-	-	-	-	-	-	-	-
Q96. Síndrome de Turner	-	-	-	-	-	-	-	-	-	-
Q97. Otras anomalías de los cromosomas sexuales, con fenotipo femenino, no clasificadas en otra parte	-	-	-	-	-	-	-	-	-	-
Q98. Otras anomalías de los cromosomas sexuales, con fenotipo masculino, no clasificadas en otra parte	-	-	-	-	-	-	-	-	-	-
Q99. Otras anomalías cromosómicas, no clasificadas en otra parte	-	-	-	-	-	-	-	-	-	-
R00. Anormalidades del latido cardíaco	-	-	-	-	-	-	-	-	-	-
R01. Soplos y otros sonidos cardíacos	-	-	-	-	-	-	-	-	-	-
R02. Gangrena, no clasificada en otra parte	-	-	-	-	-	-	-	-	-	-
R03. Lectura de presión sanguínea anormal, sin diagnóstico	-	-	-	-	-	-	-	-	-	-
R04. Hemorragias de las vías respiratorias	1	-	-	-	-	-	-	-	-	-
R05. Tos	-	-	-	-	-	-	-	-	-	-
R06. Anormalidades de la respiración	-	-	-	-	-	-	-	-	-	-
R07. Dolor de garganta y en el pecho	-	-	-	-	-	-	-	-	-	-
R09. Otros síntomas y signos que involucran los sistemas circulatorio y respiratorio	5	-	-	-	-	-	-	-	-	-
R10. Dolor abdominal y pélvico	-	-	-	-	-	-	-	-	-	-
R11. Náusea y vómito	-	-	-	-	-	-	-	-	-	-
R12. Acidez	-	-	-	-	-	-	-	-	-	-
R13. Disfagia	-	-	-	-	-	-	-	-	-	-
R14. Flatulencia y afecciones afines	-	-	-	-	-	-	-	-	-	-
R15. Incontinencia fecal	-	-	-	-	-	-	-	-	-	-
R16. Hepatomegalia y esplenomegalia, no clasificadas en otra parte	1	-	-	-	-	-	1	-	-	-
R17. Ictericia no especificada	-	-	-	-	-	-	-	-	-	-
R18. Ascitis	-	-	-	-	-	-	-	-	-	-
R19. Otros síntomas y signos que involucran el sistema digestivo y el abdomen	-	-	-	-	-	-	-	-	-	-
R20. Alteraciones de la sensibilidad cutánea	-	-	-	-	-	-	-	-	-	-
R21. Salpullido y otras erupciones cutáneas no especificadas	-	-	-	-	-	-	-	-	-	-
R22. Tumefacción, masa o prominencia de la piel y del tejido subcutáneo localizadas	-	-	-	-	-	-	-	-	-	-
R23. Otros cambios en la piel	-	-	-	-	-	-	-	-	-	-
R25. Movimientos involuntarios anormales	-	-	-	-	-	-	-	-	-	-
R26. Anormalidades de la marcha y de la movilidad	-	-	-	-	-	-	-	-	-	-
R27. Otras fallas de coordinación	-	-	-	-	-	-	-	-	-	-
R29. Otros síntomas y signos que involucran los sistemas nervioso y osteomuscular	-	-	-	-	-	-	-	-	-	-
R30. Dolor asociado con la micción	-	-	-	-	-	-	-	-	-	-
R31. Hematuria, no especificada	-	-	-	-	-	-	-	-	-	-
R32. Incontinencia urinaria, no especificada	-	-	-	-	-	-	-	-	-	-
R33. Retención de orina	-	-	-	-	-	-	-	-	-	-
R34. Anuria y oliguria	-	-	-	-	-	-	-	-	-	-
R35. Poliuria	-	-	-	-	-	-	-	-	-	-
R36. Descarga uretral	-	-	-	-	-	-	-	-	-	-
R39. Otros síntomas y signos que involucran el sistema urinario	-	-	-	-	-	-	-	-	-	-
R40. Somnolencia, estupor y coma	-	-	-	-	-	-	-	-	-	-
R41. Otros síntomas y signos que involucran la función cognoscitiva y la conciencia	-	-	-	-	-	-	-	-	-	-
R42. Mareo y desvanecimiento	-	-	-	-	-	-	-	-	-	-
R43. Trastornos del olfato y del gusto	-	-	-	-	-	-	-	-	-	-
R44. Otros síntomas y signos que involucran las sensaciones y percepciones generales	-	-	-	-	-	-	-	-	-	-

7.3. Defunciones por edad y causas a 3 caracteres. Mujeres.

2001	De 40 a 44 años	De 45 a 49 años	De 50 a 54 años	De 55 a 59 años	De 60 a 64 años	De 65 a 69 años	De 70 a 74 años	De 75 a 79 años	De 80 a 84 años	De 85 y más años
REGIÓN DE MURCIA										
Q92. Otras trisomías y trisomías parciales de los autosomas, no clasificadas en otra parte	-	-	-	-	-	-	-	-	-	-
Q93. Monosomías y supresiones de los autosomas, no clasificadas en otra parte	-	-	-	-	-	-	-	-	-	-
Q95. Reordenamientos equilibrados y marcadores estructurales, no clasificados en otra parte	-	-	-	-	-	-	-	-	-	-
Q96. Síndrome de Turner	-	-	-	-	-	-	-	-	-	-
Q97. Otras anomalías de los cromosomas sexuales, con fenotipo femenino, no clasificadas en otra parte	-	-	-	-	-	-	-	-	-	-
Q98. Otras anomalías de los cromosomas sexuales, con fenotipo masculino, no clasificadas en otra parte	-	-	-	-	-	-	-	-	-	-
Q99. Otras anomalías cromosómicas, no clasificadas en otra parte	-	-	-	-	-	-	-	-	-	-
R00. Anormalidades del latido cardíaco	-	-	-	-	-	-	-	-	-	-
R01. Soplos y otros sonidos cardíacos	-	-	-	-	-	-	-	-	-	-
R02. Gangrena, no clasificada en otra parte	-	-	-	-	-	-	-	-	-	-
R03. Lectura de presión sanguínea anormal, sin diagnóstico	-	-	-	-	-	-	-	-	-	-
R04. Hemorragias de las vías respiratorias	-	-	-	-	-	-	1	-	-	-
R05. Tos	-	-	-	-	-	-	-	-	-	-
R06. Anormalidades de la respiración	-	-	-	-	-	-	-	-	-	-
R07. Dolor de garganta y en el pecho	-	-	-	-	-	-	-	-	-	-
R09. Otros síntomas y signos que involucran los sistemas circulatorio y respiratorio	-	1	-	-	-	1	-	1	-	2
R10. Dolor abdominal y pélvico	-	-	-	-	-	-	-	-	-	-
R11. Náusea y vómito	-	-	-	-	-	-	-	-	-	-
R12. Acidez	-	-	-	-	-	-	-	-	-	-
R13. Disfagia	-	-	-	-	-	-	-	-	-	-
R14. Flatulencia y afecciones afines	-	-	-	-	-	-	-	-	-	-
R15. Incontinencia fecal	-	-	-	-	-	-	-	-	-	-
R16. Hepatomegalia y esplenomegalia, no clasificadas en otra parte	-	-	-	-	-	-	-	-	-	-
R17. Ictericia no especificada	-	-	-	-	-	-	-	-	-	-
R18. Ascitis	-	-	-	-	-	-	-	-	-	-
R19. Otros síntomas y signos que involucran el sistema digestivo y el abdomen	-	-	-	-	-	-	-	-	-	-
R20. Alteraciones de la sensibilidad cutánea	-	-	-	-	-	-	-	-	-	-
R21. Salpullido y otras erupciones cutáneas no especificadas	-	-	-	-	-	-	-	-	-	-
R22. Tumefacción, masa o prominencia de la piel y del tejido subcutáneo localizadas	-	-	-	-	-	-	-	-	-	-
R23. Otros cambios en la piel	-	-	-	-	-	-	-	-	-	-
R25. Movimientos involuntarios anormales	-	-	-	-	-	-	-	-	-	-
R26. Anormalidades de la marcha y de la movilidad	-	-	-	-	-	-	-	-	-	-
R27. Otras fallas de coordinación	-	-	-	-	-	-	-	-	-	-
R29. Otros síntomas y signos que involucran los sistemas nervioso y osteomuscular	-	-	-	-	-	-	-	-	-	-
R30. Dolor asociado con la micción	-	-	-	-	-	-	-	-	-	-
R31. Hematuria, no especificada	-	-	-	-	-	-	-	-	-	-
R32. Incontinencia urinaria, no especificada	-	-	-	-	-	-	-	-	-	-
R33. Retención de orina	-	-	-	-	-	-	-	-	-	-
R34. Anuria y oliguria	-	-	-	-	-	-	-	-	-	-
R35. Poliuria	-	-	-	-	-	-	-	-	-	-
R36. Descarga uretral	-	-	-	-	-	-	-	-	-	-
R39. Otros síntomas y signos que involucran el sistema urinario	-	-	-	-	-	-	-	-	-	-
R40. Somnolencia, estupor y coma	-	-	-	-	-	-	-	-	-	-
R41. Otros síntomas y signos que involucran la función cognoscitiva y la conciencia	-	-	-	-	-	-	-	-	-	-
R42. Mareo y desvanecimiento	-	-	-	-	-	-	-	-	-	-
R43. Trastornos del olfato y del gusto	-	-	-	-	-	-	-	-	-	-
R44. Otros síntomas y signos que involucran las sensaciones y percepciones generales	-	-	-	-	-	-	-	-	-	-

7.3. Defunciones por edad y causas a 3 caracteres. Mujeres.

2001	Total	Menos de un año	De 1 a 4 años	De 5 a 9 años	De 10 a 14 años	De 15 a 19 años	De 20 a 24 años	De 25 a 29 años	De 30 a 34 años	De 35 a 39 años
REGIÓN DE MURCIA										
R45. Síntomas y signos que involucran el estado emocional	-	-	-	-	-	-	-	-	-	-
R46. Síntomas y signos que involucran la apariencia y el comportamiento	-	-	-	-	-	-	-	-	-	-
R47. Alteraciones del habla, no clasificadas en otra parte	-	-	-	-	-	-	-	-	-	-
R48. Dislexia y otras disfunciones simbólicas, no clasificadas en otra parte	-	-	-	-	-	-	-	-	-	-
R49. Alteraciones de la voz	-	-	-	-	-	-	-	-	-	-
R50. Fiebre de origen desconocido	1	-	-	-	-	-	-	-	-	-
R51. Cefalea	-	-	-	-	-	-	-	-	-	-
R52. Dolor, no clasificado en otra parte	-	-	-	-	-	-	-	-	-	-
R53. Malestar y fatiga	-	-	-	-	-	-	-	-	-	-
R54. Senilidad	77	-	-	-	-	-	-	-	-	-
R55. Síncope y colapso	-	-	-	-	-	-	-	-	-	-
R56. Convulsiones, no clasificadas en otra parte	-	-	-	-	-	-	-	-	-	-
R57. Choque, no clasificado en otra parte	4	-	-	-	-	1	-	-	-	-
R58. Hemorragia, no clasificada en otra parte	-	-	-	-	-	-	-	-	-	-
R59. Adenomegalia	-	-	-	-	-	-	-	-	-	-
R60. Edema, no clasificado en otra parte	-	-	-	-	-	-	-	-	-	-
R61. Hiperhidrosis	-	-	-	-	-	-	-	-	-	-
R62. Falta del desarrollo fisiológico normal esperado	-	-	-	-	-	-	-	-	-	-
R63. Síntomas y signos concernientes a la alimentación y a la ingestión de líquidos	-	-	-	-	-	-	-	-	-	-
R64. Caquexia	1	-	-	-	-	-	-	-	-	-
R68. Otros síntomas y signos generales	-	-	-	-	-	-	-	-	-	-
R69. Causas de morbilidad desconocidas y no especificadas	-	-	-	-	-	-	-	-	-	-
R70. Velocidad de eritrosedimentación elevada y otras anomalías de la viscosidad del plasma	-	-	-	-	-	-	-	-	-	-
R71. Anormalidad de los eritrocitos	-	-	-	-	-	-	-	-	-	-
R72. Anormalidades de los leucocitos, no clasificadas en otra parte	-	-	-	-	-	-	-	-	-	-
R73. Nivel elevado de glucosa en sangre	-	-	-	-	-	-	-	-	-	-
R74. Nivel anormal de enzimas en suero	-	-	-	-	-	-	-	-	-	-
R75. Evidencias de laboratorio del virus de la inmunodeficiencia humana [VIH]	-	-	-	-	-	-	-	-	-	-
R76. Otros hallazgos inmunológicos anormales en suero	-	-	-	-	-	-	-	-	-	-
R77. Otras anomalías de las proteínas plasmáticas	-	-	-	-	-	-	-	-	-	-
R78. Hallazgo de drogas y otras sustancias que normalmente no se encuentran en la sangre	-	-	-	-	-	-	-	-	-	-
R79. Otros hallazgos anormales en la química sanguínea	-	-	-	-	-	-	-	-	-	-
R80. Proteinuria aislada	-	-	-	-	-	-	-	-	-	-
R81. Glucosuria	-	-	-	-	-	-	-	-	-	-
R82. Otros hallazgos anormales en la orina	-	-	-	-	-	-	-	-	-	-
R83. Hallazgos anormales en el líquido cefalorraquídeo	-	-	-	-	-	-	-	-	-	-
R84. Hallazgos anormales en muestras tomadas de órganos respiratorios y torácicos	-	-	-	-	-	-	-	-	-	-
R85. Hallazgos anormales en muestras tomadas de órganos digestivos y de la cavidad abdominal	-	-	-	-	-	-	-	-	-	-
R86. Hallazgos anormales en muestras tomadas de órganos genitales masculinos	-	-	-	-	-	-	-	-	-	-
R87. Hallazgos anormales en muestras tomadas de órganos genitales femeninos	-	-	-	-	-	-	-	-	-	-
R89. Hallazgos anormales en muestras tomadas de otros órganos, sistemas y tejidos	-	-	-	-	-	-	-	-	-	-
R90. Hallazgos anormales en diagnóstico por imagen del sistema nervioso central	-	-	-	-	-	-	-	-	-	-
R91. Hallazgos anormales en diagnóstico por imagen del pulmón	-	-	-	-	-	-	-	-	-	-

7.3. Defunciones por edad y causas a 3 caracteres. Mujeres.

2001	De 40 a 44 años	De 45 a 49 años	De 50 a 54 años	De 55 a 59 años	De 60 a 64 años	De 65 a 69 años	De 70 a 74 años	De 75 a 79 años	De 80 a 84 años	De 85 y más años
REGIÓN DE MURCIA										
R45. Síntomas y signos que involucran el estado emocional	-	-	-	-	-	-	-	-	-	-
R46. Síntomas y signos que involucran la apariencia y el comportamiento	-	-	-	-	-	-	-	-	-	-
R47. Alteraciones del habla, no clasificadas en otra parte	-	-	-	-	-	-	-	-	-	-
R48. Dislexia y otras disfunciones simbólicas, no clasificadas en otra parte	-	-	-	-	-	-	-	-	-	-
R49. Alteraciones de la voz	-	-	-	-	-	-	-	-	-	-
R50. Fiebre de origen desconocido	-	-	-	-	-	-	-	-	-	1
R51. Cefalea	-	-	-	-	-	-	-	-	-	-
R52. Dolor, no clasificado en otra parte	-	-	-	-	-	-	-	-	-	-
R53. Malestar y fatiga	-	-	-	-	-	-	-	-	-	-
R54. Senilidad	-	-	-	-	-	-	-	1	7	69
R55. Síncope y colapso	-	-	-	-	-	-	-	-	-	-
R56. Convulsiones, no clasificadas en otra parte	-	-	-	-	-	-	-	-	-	-
R57. Choque, no clasificado en otra parte	-	-	-	-	-	-	-	-	1	2
R58. Hemorragia, no clasificada en otra parte	-	-	-	-	-	-	-	-	-	-
R59. Adenomegalia	-	-	-	-	-	-	-	-	-	-
R60. Edema, no clasificado en otra parte	-	-	-	-	-	-	-	-	-	-
R61. Hiperhidrosis	-	-	-	-	-	-	-	-	-	-
R62. Falta del desarrollo fisiológico normal esperado	-	-	-	-	-	-	-	-	-	-
R63. Síntomas y signos concernientes a la alimentación y a la ingestión de líquidos	-	-	-	-	-	-	-	-	-	-
R64. Caquexia	-	-	-	-	-	-	-	-	-	1
R68. Otros síntomas y signos generales	-	-	-	-	-	-	-	-	-	-
R69. Causas de morbilidad desconocidas y no especificadas	-	-	-	-	-	-	-	-	-	-
R70. Velocidad de eritrosedimentación elevada y otras anomalías de la viscosidad del plasma	-	-	-	-	-	-	-	-	-	-
R71. Anormalidad de los eritrocitos	-	-	-	-	-	-	-	-	-	-
R72. Anormalidades de los leucocitos, no clasificadas en otra parte	-	-	-	-	-	-	-	-	-	-
R73. Nivel elevado de glucosa en sangre	-	-	-	-	-	-	-	-	-	-
R74. Nivel anormal de enzimas en suero	-	-	-	-	-	-	-	-	-	-
R75. Evidencias de laboratorio del virus de la inmunodeficiencia humana [VIH]	-	-	-	-	-	-	-	-	-	-
R76. Otros hallazgos inmunológicos anormales en suero	-	-	-	-	-	-	-	-	-	-
R77. Otras anomalías de las proteínas plasmáticas	-	-	-	-	-	-	-	-	-	-
R78. Hallazgo de drogas y otras sustancias que normalmente no se encuentran en la sangre	-	-	-	-	-	-	-	-	-	-
R79. Otros hallazgos anormales en la química sanguínea	-	-	-	-	-	-	-	-	-	-
R80. Proteinuria aislada	-	-	-	-	-	-	-	-	-	-
R81. Glucosuria	-	-	-	-	-	-	-	-	-	-
R82. Otros hallazgos anormales en la orina	-	-	-	-	-	-	-	-	-	-
R83. Hallazgos anormales en el líquido cefalorraquídeo	-	-	-	-	-	-	-	-	-	-
R84. Hallazgos anormales en muestras tomadas de órganos respiratorios y torácicos	-	-	-	-	-	-	-	-	-	-
R85. Hallazgos anormales en muestras tomadas de órganos digestivos y de la cavidad abdominal	-	-	-	-	-	-	-	-	-	-
R86. Hallazgos anormales en muestras tomadas de órganos genitales masculinos	-	-	-	-	-	-	-	-	-	-
R87. Hallazgos anormales en muestras tomadas de órganos genitales femeninos	-	-	-	-	-	-	-	-	-	-
R89. Hallazgos anormales en muestras tomadas de otros órganos, sistemas y tejidos	-	-	-	-	-	-	-	-	-	-
R90. Hallazgos anormales en diagnóstico por imagen del sistema nervioso central	-	-	-	-	-	-	-	-	-	-
R91. Hallazgos anormales en diagnóstico por imagen del pulmón	-	-	-	-	-	-	-	-	-	-

7.3. Defunciones por edad y causas a 3 caracteres. Mujeres.

2001	Total	Menos de un año	De 1 a 4 años	De 5 a 9 años	De 10 a 14 años	De 15 a 19 años	De 20 a 24 años	De 25 a 29 años	De 30 a 34 años	De 35 a 39 años
REGIÓN DE MURCIA										
R92. Hallazgos anormales en diagnóstico por imagen de la mama	-	-	-	-	-	-	-	-	-	-
R93. Hallazgos anormales en diagnóstico por imagen de otras estructuras del cuerpo	-	-	-	-	-	-	-	-	-	-
R94. Resultados anormales de estudios funcionales	-	-	-	-	-	-	-	-	-	-
R95. Síndrome de la muerte súbita infantil	2	2	-	-	-	-	-	-	-	-
R96. Otras muertes súbitas de causa desconocida	-	-	-	-	-	-	-	-	-	-
R98. Muerte sin asistencia	1	-	-	-	-	-	-	-	-	-
R99. Otras causas mal definidas y las no especificadas de mortalidad	15	-	-	-	-	-	-	-	-	-
V01. Peatón lesionado por colisión con vehículo de pedal	-	-	-	-	-	-	-	-	-	-
V02. Peatón lesionado por colisión con vehículo de motor de dos o tres ruedas	-	-	-	-	-	-	-	-	-	-
V03. Peatón lesionado por colisión con automóvil, camioneta o furgoneta	-	-	-	-	-	-	-	-	-	-
V04. Peatón lesionado por colisión con vehículo de transporte pesado o autobús	-	-	-	-	-	-	-	-	-	-
V05. Peatón lesionado por colisión con tren o vehículo de rieles	-	-	-	-	-	-	-	-	-	-
V06. Peatón lesionado por colisión con otros vehículos sin motor	-	-	-	-	-	-	-	-	-	-
V09. Peatón lesionado en otros accidentes de transporte, y en los no especificados	6	-	-	-	-	1	-	-	1	1
V10. Ciclista lesionado por colisión con peatón o animal	-	-	-	-	-	-	-	-	-	-
V11. Ciclista lesionado por colisión con otro ciclista	-	-	-	-	-	-	-	-	-	-
V12. Ciclista lesionado por colisión con vehículo de motor de dos o tres ruedas	-	-	-	-	-	-	-	-	-	-
V13. Ciclista lesionado por colisión con automóvil, camioneta o furgoneta	-	-	-	-	-	-	-	-	-	-
V14. Ciclista lesionado por colisión con vehículo de transporte pesado o autobús	-	-	-	-	-	-	-	-	-	-
V15. Ciclista lesionado por colisión con tren o vehículo de rieles	-	-	-	-	-	-	-	-	-	-
V16. Ciclista lesionado por colisión con otros vehículos sin motor	-	-	-	-	-	-	-	-	-	-
V17. Ciclista lesionado por colisión con objeto estacionado o fijo	-	-	-	-	-	-	-	-	-	-
V18. Ciclista lesionado en accidente de transporte sin colisión	-	-	-	-	-	-	-	-	-	-
V19. Ciclista lesionado en otros accidentes de transporte, y en los no especificados	-	-	-	-	-	-	-	-	-	-
V20. Motociclista lesionado por colisión con peatón o animal	-	-	-	-	-	-	-	-	-	-
V21. Motociclista lesionado por colisión con vehículo de pedal	-	-	-	-	-	-	-	-	-	-
V22. Motociclista lesionado por colisión con vehículo de motor de dos o tres ruedas	-	-	-	-	-	-	-	-	-	-
V23. Motociclista lesionado por colisión con automóvil, camioneta o furgoneta	-	-	-	-	-	-	-	-	-	-
V24. Motociclista lesionado por colisión con vehículo de transporte pesado o autobús	1	-	-	-	-	1	-	-	-	-
V25. Motociclista lesionado por colisión con tren o vehículo de rieles	-	-	-	-	-	-	-	-	-	-
V26. Motociclista lesionado por colisión con otros vehículos sin motor	-	-	-	-	-	-	-	-	-	-
V27. Motociclista lesionado por colisión con objeto fijo o estacionado	-	-	-	-	-	-	-	-	-	-
V28. Motociclista lesionado en accidente de transporte sin colisión	1	-	-	-	-	-	-	1	-	-
V29. Motociclista lesionado en otros accidentes de transporte, y en los no especificados	2	-	-	-	-	1	-	-	-	-
V30. Ocupante de vehículo de motor de tres ruedas lesionado por colisión con peatón o animal	-	-	-	-	-	-	-	-	-	-

7.3. Defunciones por edad y causas a 3 caracteres. Mujeres.

2001	De 40 a 44 años	De 45 a 49 años	De 50 a 54 años	De 55 a 59 años	De 60 a 64 años	De 65 a 69 años	De 70 a 74 años	De 75 a 79 años	De 80 a 84 años	De 85 y más años
REGIÓN DE MURCIA										
R92. Hallazgos anormales en diagnóstico por imagen de la mama	-	-	-	-	-	-	-	-	-	-
R93. Hallazgos anormales en diagnóstico por imagen de otras estructuras del cuerpo	-	-	-	-	-	-	-	-	-	-
R94. Resultados anormales de estudios funcionales	-	-	-	-	-	-	-	-	-	-
R95. Síndrome de la muerte súbita infantil	-	-	-	-	-	-	-	-	-	-
R96. Otras muertes súbitas de causa desconocida	-	-	-	-	-	-	-	-	-	-
R98. Muerte sin asistencia	-	-	-	-	-	-	-	-	-	1
R99. Otras causas mal definidas y las no especificadas de mortalidad	1	-	-	1	-	-	1	1	2	9
V01. Peatón lesionado por colisión con vehículo de pedal	-	-	-	-	-	-	-	-	-	-
V02. Peatón lesionado por colisión con vehículo de motor de dos o tres ruedas	-	-	-	-	-	-	-	-	-	-
V03. Peatón lesionado por colisión con automóvil, camioneta o furgoneta	-	-	-	-	-	-	-	-	-	-
V04. Peatón lesionado por colisión con vehículo de transporte pesado o autobús	-	-	-	-	-	-	-	-	-	-
V05. Peatón lesionado por colisión con tren o vehículo de rieles	-	-	-	-	-	-	-	-	-	-
V06. Peatón lesionado por colisión con otros vehículos sin motor	-	-	-	-	-	-	-	-	-	-
V09. Peatón lesionado en otros accidentes de transporte, y en los no especificados	-	1	-	-	1	-	1	-	-	-
V10. Ciclista lesionado por colisión con peatón o animal	-	-	-	-	-	-	-	-	-	-
V11. Ciclista lesionado por colisión con otro ciclista	-	-	-	-	-	-	-	-	-	-
V12. Ciclista lesionado por colisión con vehículo de motor de dos o tres ruedas	-	-	-	-	-	-	-	-	-	-
V13. Ciclista lesionado por colisión con automóvil, camioneta o furgoneta	-	-	-	-	-	-	-	-	-	-
V14. Ciclista lesionado por colisión con vehículo de transporte pesado o autobús	-	-	-	-	-	-	-	-	-	-
V15. Ciclista lesionado por colisión con tren o vehículo de rieles	-	-	-	-	-	-	-	-	-	-
V16. Ciclista lesionado por colisión con otros vehículos sin motor	-	-	-	-	-	-	-	-	-	-
V17. Ciclista lesionado por colisión con objeto estacionado o fijo	-	-	-	-	-	-	-	-	-	-
V18. Ciclista lesionado en accidente de transporte sin colisión	-	-	-	-	-	-	-	-	-	-
V19. Ciclista lesionado en otros accidentes de transporte, y en los no especificados	-	-	-	-	-	-	-	-	-	-
V20. Motociclista lesionado por colisión con peatón o animal	-	-	-	-	-	-	-	-	-	-
V21. Motociclista lesionado por colisión con vehículo de pedal	-	-	-	-	-	-	-	-	-	-
V22. Motociclista lesionado por colisión con vehículo de motor de dos o tres ruedas	-	-	-	-	-	-	-	-	-	-
V23. Motociclista lesionado por colisión con automóvil, camioneta o furgoneta	-	-	-	-	-	-	-	-	-	-
V24. Motociclista lesionado por colisión con vehículo de transporte pesado o autobús	-	-	-	-	-	-	-	-	-	-
V25. Motociclista lesionado por colisión con tren o vehículo de rieles	-	-	-	-	-	-	-	-	-	-
V26. Motociclista lesionado por colisión con otros vehículos sin motor	-	-	-	-	-	-	-	-	-	-
V27. Motociclista lesionado por colisión con objeto fijo o estacionado	-	-	-	-	-	-	-	-	-	-
V28. Motociclista lesionado en accidente de transporte sin colisión	-	-	-	-	-	-	-	-	-	-
V29. Motociclista lesionado en otros accidentes de transporte, y en los no especificados	1	-	-	-	-	-	-	-	-	-
V30. Ocupante de vehículo de motor de tres ruedas lesionado por colisión con peatón o animal	-	-	-	-	-	-	-	-	-	-

7.3. Defunciones por edad y causas a 3 caracteres. Mujeres.

2001										
REGIÓN DE MURCIA	Total	Menos de un año	De 1 a 4 años	De 5 a 9 años	De 10 a 14 años	De 15 a 19 años	De 20 a 24 años	De 25 a 29 años	De 30 a 34 años	De 35 a 39 años
V31. Ocupante de vehículo de motor de tres ruedas lesionado por colisión con vehículo de pedal	-	-	-	-	-	-	-	-	-	-
V32. Ocupante de vehículo de motor de tres ruedas lesionado por colisión con otro vehículo de motor de dos o tres ruedas	-	-	-	-	-	-	-	-	-	-
V33. Ocupante de vehículo de motor de tres ruedas lesionado por colisión con automóvil, camioneta o furgoneta	-	-	-	-	-	-	-	-	-	-
V34. Ocupante de vehículo de motor de tres ruedas lesionado por colisión con vehículo de transporte pesado o autobús	-	-	-	-	-	-	-	-	-	-
V35. Ocupante de vehículo de motor de tres ruedas lesionado por colisión con tren o vehículo de rieles	-	-	-	-	-	-	-	-	-	-
V36. Ocupante de vehículo de motor de tres ruedas lesionado por colisión con otros vehículos sin motor	-	-	-	-	-	-	-	-	-	-
V37. Ocupante de vehículo de motor de tres ruedas lesionado por colisión con objeto fijo o estacionado	-	-	-	-	-	-	-	-	-	-
V38. Ocupante de vehículo de motor de tres ruedas lesionado en accidente de transporte sin colisión	-	-	-	-	-	-	-	-	-	-
V39. Ocupante de vehículo de motor de tres ruedas lesionado en otros accidentes de transporte, y en los no especificados	-	-	-	-	-	-	-	-	-	-
V40. Ocupante de automóvil lesionado por colisión con peatón o animal	-	-	-	-	-	-	-	-	-	-
V41. Ocupante de automóvil lesionado por colisión con vehículo de pedal	-	-	-	-	-	-	-	-	-	-
V42. Ocupante de automóvil lesionado por colisión con vehículo de motor de dos o tres ruedas	-	-	-	-	-	-	-	-	-	-
V43. Ocupante de automóvil lesionado por colisión con otro automóvil, camioneta o furgoneta	10	-	-	-	-	-	2	-	1	1
V44. Ocupante de automóvil lesionado por colisión con vehículo de transporte pesado o autobús	3	-	-	-	-	-	1	-	-	-
V45. Ocupante de automóvil lesionado por colisión con tren o vehículo de rieles	-	-	-	-	-	-	-	-	-	-
V46. Ocupante de automóvil lesionado por colisión con otros vehículos sin motor	-	-	-	-	-	-	-	-	-	-
V47. Ocupante de automóvil lesionado por colisión con objeto fijo o estacionado	2	-	-	-	-	-	-	-	1	-
V48. Ocupante de automóvil lesionado en accidente de transporte sin colisión	3	-	-	-	-	-	1	-	-	1
V49. Ocupante de automóvil lesionado en otros accidentes de transporte, y en los no especificados	-	-	-	-	-	-	-	-	-	-
V50. Ocupante de camioneta o furgoneta lesionado por colisión con peatón o animal	-	-	-	-	-	-	-	-	-	-
V51. Ocupante de camioneta o furgoneta lesionado por colisión con vehículo de pedal	-	-	-	-	-	-	-	-	-	-
V52. Ocupante de camioneta o furgoneta lesionado por colisión con vehículo de motor de dos o tres ruedas	-	-	-	-	-	-	-	-	-	-
V53. Ocupante de camioneta o furgoneta lesionado por colisión con automóvil, camioneta o furgoneta	-	-	-	-	-	-	-	-	-	-
V54. Ocupante de camioneta o furgoneta lesionado por colisión con vehículo de transporte pesado o autobús	-	-	-	-	-	-	-	-	-	-
V55. Ocupante de camioneta o furgoneta lesionado por colisión con tren o vehículo de rieles	4	-	-	-	-	-	-	-	1	3
V56. Ocupante de camioneta o furgoneta lesionado por colisión con otros vehículos sin motor	-	-	-	-	-	-	-	-	-	-
V57. Ocupante de camioneta o furgoneta lesionado por colisión con objeto fijo o estacionado	-	-	-	-	-	-	-	-	-	-
V58. Ocupante de camioneta o furgoneta lesionado en accidente de transporte sin colisión	-	-	-	-	-	-	-	-	-	-
V59. Ocupante de camioneta o furgoneta lesionado en otros accidentes de transporte, y en los no especificados	-	-	-	-	-	-	-	-	-	-

7.3. Defunciones por edad y causas a 3 caracteres. Mujeres.

2001	De 40 a 44 años	De 45 a 49 años	De 50 a 54 años	De 55 a 59 años	De 60 a 64 años	De 65 a 69 años	De 70 a 74 años	De 75 a 79 años	De 80 a 84 años	De 85 y más años
REGIÓN DE MURCIA										
V31. Ocupante de vehículo de motor de tres ruedas lesionado por colisión con vehículo de pedal	-	-	-	-	-	-	-	-	-	-
V32. Ocupante de vehículo de motor de tres ruedas lesionado por colisión con otro vehículo de motor de dos o tres ruedas	-	-	-	-	-	-	-	-	-	-
V33. Ocupante de vehículo de motor de tres ruedas lesionado por colisión con automóvil, camioneta o furgoneta	-	-	-	-	-	-	-	-	-	-
V34. Ocupante de vehículo de motor de tres ruedas lesionado por colisión con vehículo de transporte pesado o autobús	-	-	-	-	-	-	-	-	-	-
V35. Ocupante de vehículo de motor de tres ruedas lesionado por colisión con tren o vehículo de rieles	-	-	-	-	-	-	-	-	-	-
V36. Ocupante de vehículo de motor de tres ruedas lesionado por colisión con otros vehículos sin motor	-	-	-	-	-	-	-	-	-	-
V37. Ocupante de vehículo de motor de tres ruedas lesionado por colisión con objeto fijo o estacionado	-	-	-	-	-	-	-	-	-	-
V38. Ocupante de vehículo de motor de tres ruedas lesionado en accidente de transporte sin colisión	-	-	-	-	-	-	-	-	-	-
V39. Ocupante de vehículo de motor de tres ruedas lesionado en otros accidentes de transporte, y en los no especificados	-	-	-	-	-	-	-	-	-	-
V40. Ocupante de automóvil lesionado por colisión con peatón o animal	-	-	-	-	-	-	-	-	-	-
V41. Ocupante de automóvil lesionado por colisión con vehículo de pedal	-	-	-	-	-	-	-	-	-	-
V42. Ocupante de automóvil lesionado por colisión con vehículo de motor de dos o tres ruedas	-	-	-	-	-	-	-	-	-	-
V43. Ocupante de automóvil lesionado por colisión con otro automóvil, camioneta o furgoneta	1	2	-	-	-	1	2	-	-	-
V44. Ocupante de automóvil lesionado por colisión con vehículo de transporte pesado o autobús	-	1	1	-	-	-	-	-	-	-
V45. Ocupante de automóvil lesionado por colisión con tren o vehículo de rieles	-	-	-	-	-	-	-	-	-	-
V46. Ocupante de automóvil lesionado por colisión con otros vehículos sin motor	-	-	-	-	-	-	-	-	-	-
V47. Ocupante de automóvil lesionado por colisión con objeto fijo o estacionado	-	-	-	-	-	-	-	-	-	1
V48. Ocupante de automóvil lesionado en accidente de transporte sin colisión	1	-	-	-	-	-	-	-	-	-
V49. Ocupante de automóvil lesionado en otros accidentes de transporte, y en los no especificados	-	-	-	-	-	-	-	-	-	-
V50. Ocupante de camioneta o furgoneta lesionado por colisión con peatón o animal	-	-	-	-	-	-	-	-	-	-
V51. Ocupante de camioneta o furgoneta lesionado por colisión con vehículo de pedal	-	-	-	-	-	-	-	-	-	-
V52. Ocupante de camioneta o furgoneta lesionado por colisión con vehículo de motor de dos o tres ruedas	-	-	-	-	-	-	-	-	-	-
V53. Ocupante de camioneta o furgoneta lesionado por colisión con automóvil, camioneta o furgoneta	-	-	-	-	-	-	-	-	-	-
V54. Ocupante de camioneta o furgoneta lesionado por colisión con vehículo de transporte pesado o autobús	-	-	-	-	-	-	-	-	-	-
V55. Ocupante de camioneta o furgoneta lesionado por colisión con tren o vehículo de rieles	-	-	-	-	-	-	-	-	-	-
V56. Ocupante de camioneta o furgoneta lesionado por colisión con otros vehículos sin motor	-	-	-	-	-	-	-	-	-	-
V57. Ocupante de camioneta o furgoneta lesionado por colisión con objeto fijo o estacionado	-	-	-	-	-	-	-	-	-	-
V58. Ocupante de camioneta o furgoneta lesionado en accidente de transporte sin colisión	-	-	-	-	-	-	-	-	-	-
V59. Ocupante de camioneta o furgoneta lesionado en otros accidentes de transporte, y en los no especificados	-	-	-	-	-	-	-	-	-	-

7.3. Defunciones por edad y causas a 3 caracteres. Mujeres.

2001										
REGIÓN DE MURCIA	Total	Menos de un año	De 1 a 4 años	De 5 a 9 años	De 10 a 14 años	De 15 a 19 años	De 20 a 24 años	De 25 a 29 años	De 30 a 34 años	De 35 a 39 años
V60. Ocupante de vehículo de transporte pesado lesionado por colisión con peatón o animal	-	-	-	-	-	-	-	-	-	-
V61. Ocupante de vehículo de transporte pesado lesionado por colisión con vehículo de pedal	-	-	-	-	-	-	-	-	-	-
V62. Ocupante de vehículo de transporte pesado lesionado por colisión con vehículo de motor de dos o tres ruedas	-	-	-	-	-	-	-	-	-	-
V63. Ocupante de vehículo de transporte pesado lesionado por colisión con automóvil, camioneta o furgoneta	-	-	-	-	-	-	-	-	-	-
V64. Ocupante de vehículo de transporte pesado lesionado por colisión con otro vehículo de transporte pesado o autobús	-	-	-	-	-	-	-	-	-	-
V65. Ocupante de vehículo de transporte pesado lesionado por colisión con tren o vehículo de rieles	-	-	-	-	-	-	-	-	-	-
V66. Ocupante de vehículo de transporte pesado lesionado por colisión con otros vehículos sin motor	-	-	-	-	-	-	-	-	-	-
V67. Ocupante de vehículo de transporte pesado lesionado por colisión con objeto fijo o estacionado	-	-	-	-	-	-	-	-	-	-
V68. Ocupante de vehículo de transporte pesado lesionado en accidente de transporte sin colisión	-	-	-	-	-	-	-	-	-	-
V69. Ocupante de vehículo de transporte pesado lesionado en otros accidentes de transporte, y en los no especificados	-	-	-	-	-	-	-	-	-	-
V70. Ocupante de autobús lesionado por colisión con peatón o animal	-	-	-	-	-	-	-	-	-	-
V71. Ocupante de autobús lesionado por colisión con vehículo de pedal	-	-	-	-	-	-	-	-	-	-
V72. Ocupante de autobús lesionado por colisión con vehículo de motor de dos o tres ruedas	-	-	-	-	-	-	-	-	-	-
V73. Ocupante de autobús lesionado por colisión con automóvil, camioneta o furgoneta	-	-	-	-	-	-	-	-	-	-
V74. Ocupante de autobús lesionado por colisión con vehículo de transporte pesado o autobús	-	-	-	-	-	-	-	-	-	-
V75. Ocupante de autobús lesionado por colisión con tren o vehículo de rieles	-	-	-	-	-	-	-	-	-	-
V76. Ocupante de autobús lesionado por colisión con otros vehículos sin motor	-	-	-	-	-	-	-	-	-	-
V77. Ocupante de autobús lesionado por colisión con objeto fijo o estacionado	-	-	-	-	-	-	-	-	-	-
V78. Ocupante de autobús lesionado en accidente de transporte sin colisión	-	-	-	-	-	-	-	-	-	-
V79. Ocupante de autobús lesionado en otros accidentes de transporte, y en los no especificados	-	-	-	-	-	-	-	-	-	-
V80. Jinete u ocupante de vehículo de tracción animal lesionado en accidente de transporte	-	-	-	-	-	-	-	-	-	-
V81. Ocupante de tren o vehículo de rieles lesionado en accidente de transporte	-	-	-	-	-	-	-	-	-	-
V82. Ocupante de tranvía lesionado en accidente de transporte	-	-	-	-	-	-	-	-	-	-
V83. Ocupante de vehículo especial (de motor) para uso principalmente en plantas industriales lesionado en accidente de transporte	-	-	-	-	-	-	-	-	-	-
V84. Ocupante de vehículo especial (de motor) para uso principalmente en agricultura lesionado en accidente de transporte	-	-	-	-	-	-	-	-	-	-
V85. Ocupante de vehículo especial (de motor) para construcción lesionado en accidente de transporte	-	-	-	-	-	-	-	-	-	-
V86. Ocupante de vehículo especial para todo terreno o de otro vehículo de motor para uso fuera de la carretera lesionado en accidente de transporte	-	-	-	-	-	-	-	-	-	-
V87. Accidente de tránsito de tipo especificado, pero donde se desconoce el modo de transporte de la víctima	-	-	-	-	-	-	-	-	-	-

7.3. Defunciones por edad y causas a 3 caracteres. Mujeres.

2001	De 40 a 44 años	De 45 a 49 años	De 50 a 54 años	De 55 a 59 años	De 60 a 64 años	De 65 a 69 años	De 70 a 74 años	De 75 a 79 años	De 80 a 84 años	De 85 y más años
REGIÓN DE MURCIA										
V60. Ocupante de vehículo de transporte pesado lesionado por colisión con peatón o animal	-	-	-	-	-	-	-	-	-	-
V61. Ocupante de vehículo de transporte pesado lesionado por colisión con vehículo de pedal	-	-	-	-	-	-	-	-	-	-
V62. Ocupante de vehículo de transporte pesado lesionado por colisión con vehículo de motor de dos o tres ruedas	-	-	-	-	-	-	-	-	-	-
V63. Ocupante de vehículo de transporte pesado lesionado por colisión con automóvil, camioneta o furgoneta	-	-	-	-	-	-	-	-	-	-
V64. Ocupante de vehículo de transporte pesado lesionado por colisión con otro vehículo de transporte pesado o autobús	-	-	-	-	-	-	-	-	-	-
V65. Ocupante de vehículo de transporte pesado lesionado por colisión con tren o vehículo de rieles	-	-	-	-	-	-	-	-	-	-
V66. Ocupante de vehículo de transporte pesado lesionado por colisión con otros vehículos sin motor	-	-	-	-	-	-	-	-	-	-
V67. Ocupante de vehículo de transporte pesado lesionado por colisión con objeto fijo o estacionado	-	-	-	-	-	-	-	-	-	-
V68. Ocupante de vehículo de transporte pesado lesionado en accidente de transporte sin colisión	-	-	-	-	-	-	-	-	-	-
V69. Ocupante de vehículo de transporte pesado lesionado en otros accidentes de transporte, y en los no especificados	-	-	-	-	-	-	-	-	-	-
V70. Ocupante de autobús lesionado por colisión con peatón o animal	-	-	-	-	-	-	-	-	-	-
V71. Ocupante de autobús lesionado por colisión con vehículo de pedal	-	-	-	-	-	-	-	-	-	-
V72. Ocupante de autobús lesionado por colisión con vehículo de motor de dos o tres ruedas	-	-	-	-	-	-	-	-	-	-
V73. Ocupante de autobús lesionado por colisión con automóvil, camioneta o furgoneta	-	-	-	-	-	-	-	-	-	-
V74. Ocupante de autobús lesionado por colisión con vehículo de transporte pesado o autobús	-	-	-	-	-	-	-	-	-	-
V75. Ocupante de autobús lesionado por colisión con tren o vehículo de rieles	-	-	-	-	-	-	-	-	-	-
V76. Ocupante de autobús lesionado por colisión con otros vehículos sin motor	-	-	-	-	-	-	-	-	-	-
V77. Ocupante de autobús lesionado por colisión con objeto fijo o estacionado	-	-	-	-	-	-	-	-	-	-
V78. Ocupante de autobús lesionado en accidente de transporte sin colisión	-	-	-	-	-	-	-	-	-	-
V79. Ocupante de autobús lesionado en otros accidentes de transporte, y en los no especificados	-	-	-	-	-	-	-	-	-	-
V80. Jinete u ocupante de vehículo de tracción animal lesionado en accidente de transporte	-	-	-	-	-	-	-	-	-	-
V81. Ocupante de tren o vehículo de rieles lesionado en accidente de transporte	-	-	-	-	-	-	-	-	-	-
V82. Ocupante de tranvía lesionado en accidente de transporte	-	-	-	-	-	-	-	-	-	-
V83. Ocupante de vehículo especial (de motor) para uso principalmente en plantas industriales lesionado en accidente de transporte	-	-	-	-	-	-	-	-	-	-
V84. Ocupante de vehículo especial (de motor) para uso principalmente en agricultura lesionado en accidente de transporte	-	-	-	-	-	-	-	-	-	-
V85. Ocupante de vehículo especial (de motor) para construcción lesionado en accidente de transporte	-	-	-	-	-	-	-	-	-	-
V86. Ocupante de vehículo especial para todo terreno o de otro vehículo de motor para uso fuera de la carretera lesionado en accidente de transporte	-	-	-	-	-	-	-	-	-	-
V87. Accidente de tránsito de tipo especificado, pero donde se desconoce el modo de transporte de la víctima	-	-	-	-	-	-	-	-	-	-

7.3. Defunciones por edad y causas a 3 caracteres. Mujeres.

2001	Total	Menos de un año	De 1 a 4 años	De 5 a 9 años	De 10 a 14 años	De 15 a 19 años	De 20 a 24 años	De 25 a 29 años	De 30 a 34 años	De 35 a 39 años
REGIÓN DE MURCIA										
V88. Accidente no de tránsito de tipo especificado, pero donde se desconoce el modo de transporte de la víctima	-	-	-	-	-	-	-	-	-	-
V89. Accidente de vehículo de motor o sin motor, tipo de vehículo no especificado	17	-	-	-	-	2	3	3	-	-
V90. Accidente de embarcación que causa ahogamiento y sumersión	-	-	-	-	-	-	-	-	-	-
V91. Accidente de embarcación que causa otros tipos de traumatismo	-	-	-	-	-	-	-	-	-	-
V92. Ahogamiento y sumersión relacionados con transporte por agua, sin accidente a la embarcación	-	-	-	-	-	-	-	-	-	-
V93. Accidente en una embarcación, sin accidente a la embarcación, que no causa ahogamiento o sumersión	-	-	-	-	-	-	-	-	-	-
V94. Otros accidentes de transporte por agua, y los no especificados	-	-	-	-	-	-	-	-	-	-
V95. Accidente de aeronave de motor, con ocupante lesionado	-	-	-	-	-	-	-	-	-	-
V96. Accidente de aeronave sin motor, con ocupante lesionado	-	-	-	-	-	-	-	-	-	-
V97. Otros accidentes de transporte aéreo especificados	-	-	-	-	-	-	-	-	-	-
V98. Otros accidentes de transporte especificados	-	-	-	-	-	-	-	-	-	-
V99. Accidente de transporte no especificado	-	-	-	-	-	-	-	-	-	-
W00. Caída en el mismo nivel por hielo o nieve	-	-	-	-	-	-	-	-	-	-
W01. Caída en el mismo nivel por deslizamiento, tropezón y traspíe	-	-	-	-	-	-	-	-	-	-
W02. Caída por patines para hielo, esquís, patines de ruedas o patineta	-	-	-	-	-	-	-	-	-	-
W03. Otras caídas en el mismo nivel por colisión con o por empujón de otra persona	-	-	-	-	-	-	-	-	-	-
W04. Caída al ser trasladado o sostenido por otras personas	-	-	-	-	-	-	-	-	-	-
W05. Caída que implica silla de ruedas	-	-	-	-	-	-	-	-	-	-
W06. Caída que implica cama	-	-	-	-	-	-	-	-	-	-
W07. Caída que implica silla	-	-	-	-	-	-	-	-	-	-
W08. Caída que implica otro mueble	-	-	-	-	-	-	-	-	-	-
W09. Caída que implica equipos para juegos infantiles	-	-	-	-	-	-	-	-	-	-
W10. Caída en o desde escalera y escalones	1	-	-	-	-	-	-	-	-	-
W11. Caída en o desde escaleras manuales	-	-	-	-	-	-	-	-	-	-
W12. Caída en o desde andamio	-	-	-	-	-	-	-	-	-	-
W13. Caída desde, fuera o a través de un edificio u otra construcción	1	-	-	-	-	-	-	-	-	-
W14. Caída desde un árbol	-	-	-	-	-	-	-	-	-	-
W15. Caída desde peñasco	-	-	-	-	-	-	-	-	-	-
W16. Salto o zambullida dentro del agua que causa otro traumatismo sin sumersión o ahogamiento	-	-	-	-	-	-	-	-	-	-
W17. Otras caídas de un nivel a otro	-	-	-	-	-	-	-	-	-	-
W18. Otras caídas en el mismo nivel	1	-	-	-	-	-	-	-	-	-
W19. Caída no especificada	19	-	-	-	-	-	-	-	-	-
W20. Golpe por objeto arrojado, proyectado o que cae	-	-	-	-	-	-	-	-	-	-
W21. Golpe contra o golpeado por equipo para deportes	-	-	-	-	-	-	-	-	-	-
W22. Golpe contra o golpeado por otros objetos	-	-	-	-	-	-	-	-	-	-
W23. Atrapado, aplastado, trabado o apretado en o entre objetos	-	-	-	-	-	-	-	-	-	-
W24. Contacto traumático con dispositivos de elevación y transmisión, no clasificados en otra parte	-	-	-	-	-	-	-	-	-	-
W25. Contacto traumático con vidrio cortante	-	-	-	-	-	-	-	-	-	-
W26. Contacto traumático con cuchillo, espada, daga o puñal	-	-	-	-	-	-	-	-	-	-
W27. Contacto traumático con herramientas manuales sin motor	-	-	-	-	-	-	-	-	-	-

7.3. Defunciones por edad y causas a 3 caracteres. Mujeres.

2001	De 40 a 44 años	De 45 a 49 años	De 50 a 54 años	De 55 a 59 años	De 60 a 64 años	De 65 a 69 años	De 70 a 74 años	De 75 a 79 años	De 80 a 84 años	De 85 y más años
REGIÓN DE MURCIA										
V88. Accidente no de tránsito de tipo especificado, pero donde se desconoce el modo de transporte de la víctima	-	-	-	-	-	-	-	-	-	-
V89. Accidente de vehículo de motor o sin motor, tipo de vehículo no especificado	1	-	-	2	1	2	1	-	2	-
V90. Accidente de embarcación que causa ahogamiento y sumersión	-	-	-	-	-	-	-	-	-	-
V91. Accidente de embarcación que causa otros tipos de traumatismo	-	-	-	-	-	-	-	-	-	-
V92. Ahogamiento y sumersión relacionados con transporte por agua, sin accidente a la embarcación	-	-	-	-	-	-	-	-	-	-
V93. Accidente en una embarcación, sin accidente a la embarcación, que no causa ahogamiento o sumersión	-	-	-	-	-	-	-	-	-	-
V94. Otros accidentes de transporte por agua, y los no especificados	-	-	-	-	-	-	-	-	-	-
V95. Accidente de aeronave de motor, con ocupante lesionado	-	-	-	-	-	-	-	-	-	-
V96. Accidente de aeronave sin motor, con ocupante lesionado	-	-	-	-	-	-	-	-	-	-
V97. Otros accidentes de transporte aéreo especificados	-	-	-	-	-	-	-	-	-	-
V98. Otros accidentes de transporte especificados	-	-	-	-	-	-	-	-	-	-
V99. Accidente de transporte no especificado	-	-	-	-	-	-	-	-	-	-
W00. Caída en el mismo nivel por hielo o nieve	-	-	-	-	-	-	-	-	-	-
W01. Caída en el mismo nivel por deslizamiento, tropezón y traspíe	-	-	-	-	-	-	-	-	-	-
W02. Caída por patines para hielo, esquís, patines de ruedas o patineta	-	-	-	-	-	-	-	-	-	-
W03. Otras caídas en el mismo nivel por colisión con o por empujón de otra persona	-	-	-	-	-	-	-	-	-	-
W04. Caída al ser trasladado o sostenido por otras personas	-	-	-	-	-	-	-	-	-	-
W05. Caída que implica silla de ruedas	-	-	-	-	-	-	-	-	-	-
W06. Caída que implica cama	-	-	-	-	-	-	-	-	-	-
W07. Caída que implica silla	-	-	-	-	-	-	-	-	-	-
W08. Caída que implica otro mueble	-	-	-	-	-	-	-	-	-	-
W09. Caída que implica equipos para juegos infantiles	-	-	-	-	-	-	-	-	-	-
W10. Caída en o desde escalera y escalones	-	-	-	-	-	-	-	1	-	-
W11. Caída en o desde escaleras manuales	-	-	-	-	-	-	-	-	-	-
W12. Caída en o desde andamio	-	-	-	-	-	-	-	-	-	-
W13. Caída desde, fuera o a través de un edificio u otra construcción	-	-	-	-	-	-	-	-	1	-
W14. Caída desde un árbol	-	-	-	-	-	-	-	-	-	-
W15. Caída desde peñasco	-	-	-	-	-	-	-	-	-	-
W16. Salto o zambullida dentro del agua que causa otro traumatismo sin sumersión o ahogamiento	-	-	-	-	-	-	-	-	-	-
W17. Otras caídas de un nivel a otro	-	-	-	-	-	-	-	-	-	-
W18. Otras caídas en el mismo nivel	-	-	-	-	-	-	-	-	1	-
W19. Caída no especificada	-	-	-	-	-	1	1	3	5	9
W20. Golpe por objeto arrojado, proyectado o que cae	-	-	-	-	-	-	-	-	-	-
W21. Golpe contra o golpeado por equipo para deportes	-	-	-	-	-	-	-	-	-	-
W22. Golpe contra o golpeado por otros objetos	-	-	-	-	-	-	-	-	-	-
W23. Atrapado, aplastado, trabado o apretado en o entre objetos	-	-	-	-	-	-	-	-	-	-
W24. Contacto traumático con dispositivos de elevación y transmisión, no clasificados en otra parte	-	-	-	-	-	-	-	-	-	-
W25. Contacto traumático con vidrio cortante	-	-	-	-	-	-	-	-	-	-
W26. Contacto traumático con cuchillo, espada, daga o puñal	-	-	-	-	-	-	-	-	-	-
W27. Contacto traumático con herramientas manuales sin motor	-	-	-	-	-	-	-	-	-	-

7.3. Defunciones por edad y causas a 3 caracteres. Mujeres.

2001	Total	Menos de un año	De 1 a 4 años	De 5 a 9 años	De 10 a 14 años	De 15 a 19 años	De 20 a 24 años	De 25 a 29 años	De 30 a 34 años	De 35 a 39 años
REGIÓN DE MURCIA										
W28. Contacto traumático con cortadora de césped, con motor	-	-	-	-	-	-	-	-	-	-
W29. Contacto traumático con otras herramientas manuales y artefactos del hogar, con motor	-	-	-	-	-	-	-	-	-	-
W30. Contacto traumático con maquinaria agrícola	-	-	-	-	-	-	-	-	-	-
W31. Contacto traumático con otras maquinarias, y las no especificadas	-	-	-	-	-	-	-	-	-	-
W32. Disparo de arma corta	-	-	-	-	-	-	-	-	-	-
W33. Disparo de rifle, escopeta y arma larga	-	-	-	-	-	-	-	-	-	-
W34. Disparo de otras armas de fuego, y las no especificadas	-	-	-	-	-	-	-	-	-	-
W35. Explosión y rotura de caldera	-	-	-	-	-	-	-	-	-	-
W36. Explosión y rotura de cilindro con gas	-	-	-	-	-	-	-	-	-	-
W37. Explosión y rotura de neumático, tubo o manguera de goma presurizada	-	-	-	-	-	-	-	-	-	-
W38. Explosión y rotura de otros dispositivos presurizados especificados	-	-	-	-	-	-	-	-	-	-
W39. Explosión de fuegos artificiales	-	-	-	-	-	-	-	-	-	-
W40. Explosión de otros materiales	1	-	-	-	-	-	-	-	-	-
W41. Exposición a chorro de alta presión	-	-	-	-	-	-	-	-	-	-
W42. Exposición al ruido	-	-	-	-	-	-	-	-	-	-
W43. Exposición a vibraciones	-	-	-	-	-	-	-	-	-	-
W44. Cuerpo extraño que penetra por el ojo u orificio natural	-	-	-	-	-	-	-	-	-	-
W45. Cuerpo extraño que penetra a través de la piel	-	-	-	-	-	-	-	-	-	-
W49. Exposición a otras fuerzas mecánicas inanimadas, y las no especificadas	-	-	-	-	-	-	-	-	-	-
W50. Aporreo, golpe, mordedura, patada, rasguño o torcedura infligidos por otra persona	-	-	-	-	-	-	-	-	-	-
W51. Choque o empujón contra otra persona	-	-	-	-	-	-	-	-	-	-
W52. Persona aplastada, empujada o pisoteada por una multitud o estampida humana	-	-	-	-	-	-	-	-	-	-
W53. Mordedura de rata	-	-	-	-	-	-	-	-	-	-
W54. Mordedura o ataque de perro	-	-	-	-	-	-	-	-	-	-
W55. Mordedura o ataque de otros mamíferos	-	-	-	-	-	-	-	-	-	-
W56. Contacto traumático con animales marinos	-	-	-	-	-	-	-	-	-	-
W57. Mordedura o picadura de insectos y otros artrópodos no venenosos	-	-	-	-	-	-	-	-	-	-
W58. Mordedura o ataque de cocodrilo o caimán	-	-	-	-	-	-	-	-	-	-
W59. Mordedura o aplastamiento por otros reptiles	-	-	-	-	-	-	-	-	-	-
W60. Contacto traumático con aguijones, espinas u hojas cortantes de plantas	-	-	-	-	-	-	-	-	-	-
W64. Exposición a otras fuerzas mecánicas animadas, y las no especificadas	-	-	-	-	-	-	-	-	-	-
W65. Ahogamiento y sumersión mientras se está en la bañera	-	-	-	-	-	-	-	-	-	-
W66. Ahogamiento y sumersión consecutivos a caída en la bañera	-	-	-	-	-	-	-	-	-	-
W67. Ahogamiento y sumersión mientras se está en una piscina	-	-	-	-	-	-	-	-	-	-
W68. Ahogamiento y sumersión consecutivos a caída en una piscina	-	-	-	-	-	-	-	-	-	-
W69. Ahogamiento y sumersión mientras se está en aguas naturales	-	-	-	-	-	-	-	-	-	-
W70. Ahogamiento y sumersión posterior a caída en aguas naturales	-	-	-	-	-	-	-	-	-	-
W73. Otros ahogamientos y sumersiones especificados	-	-	-	-	-	-	-	-	-	-
W74. Ahogamiento y sumersión no especificados	2	-	1	-	-	-	-	-	-	-
W75. Sofocación y estrangulamiento accidental en la cama	-	-	-	-	-	-	-	-	-	-
W76. Otros estrangulamientos y ahorcamientos accidentales	-	-	-	-	-	-	-	-	-	-

7.3. Defunciones por edad y causas a 3 caracteres. Mujeres.

2001	De 40 a 44 años	De 45 a 49 años	De 50 a 54 años	De 55 a 59 años	De 60 a 64 años	De 65 a 69 años	De 70 a 74 años	De 75 a 79 años	De 80 a 84 años	De 85 y más años
REGIÓN DE MURCIA										
W28. Contacto traumático con cortadora de césped, con motor	-	-	-	-	-	-	-	-	-	-
W29. Contacto traumático con otras herramientas manuales y artefactos del hogar, con motor	-	-	-	-	-	-	-	-	-	-
W30. Contacto traumático con maquinaria agrícola	-	-	-	-	-	-	-	-	-	-
W31. Contacto traumático con otras maquinarias, y las no especificadas	-	-	-	-	-	-	-	-	-	-
W32. Disparo de arma corta	-	-	-	-	-	-	-	-	-	-
W33. Disparo de rifle, escopeta y arma larga	-	-	-	-	-	-	-	-	-	-
W34. Disparo de otras armas de fuego, y las no especificadas	-	-	-	-	-	-	-	-	-	-
W35. Explosión y rotura de caldera	-	-	-	-	-	-	-	-	-	-
W36. Explosión y rotura de cilindro con gas	-	-	-	-	-	-	-	-	-	-
W37. Explosión y rotura de neumático, tubo o manguera de goma presurizada	-	-	-	-	-	-	-	-	-	-
W38. Explosión y rotura de otros dispositivos presurizados especificados	-	-	-	-	-	-	-	-	-	-
W39. Explosión de fuegos artificiales	-	-	-	-	-	-	-	-	-	-
W40. Explosión de otros materiales	-	-	-	-	-	-	-	1	-	-
W41. Exposición a chorro de alta presión	-	-	-	-	-	-	-	-	-	-
W42. Exposición al ruido	-	-	-	-	-	-	-	-	-	-
W43. Exposición a vibraciones	-	-	-	-	-	-	-	-	-	-
W44. Cuerpo extraño que penetra por el ojo u orificio natural	-	-	-	-	-	-	-	-	-	-
W45. Cuerpo extraño que penetra a través de la piel	-	-	-	-	-	-	-	-	-	-
W49. Exposición a otras fuerzas mecánicas inanimadas, y las no especificadas	-	-	-	-	-	-	-	-	-	-
W50. Aporreo, golpe, mordedura, patada, rasguño o torcedura infligidos por otra persona	-	-	-	-	-	-	-	-	-	-
W51. Choque o empujón contra otra persona	-	-	-	-	-	-	-	-	-	-
W52. Persona aplastada, empujada o pisoteada por una multitud o estampida humana	-	-	-	-	-	-	-	-	-	-
W53. Mordedura de rata	-	-	-	-	-	-	-	-	-	-
W54. Mordedura o ataque de perro	-	-	-	-	-	-	-	-	-	-
W55. Mordedura o ataque de otros mamíferos	-	-	-	-	-	-	-	-	-	-
W56. Contacto traumático con animales marinos	-	-	-	-	-	-	-	-	-	-
W57. Mordedura o picadura de insectos y otros artrópodos no venenosos	-	-	-	-	-	-	-	-	-	-
W58. Mordedura o ataque de cocodrilo o caimán	-	-	-	-	-	-	-	-	-	-
W59. Mordedura o aplastamiento por otros reptiles	-	-	-	-	-	-	-	-	-	-
W60. Contacto traumático con aguijones, espinas u hojas cortantes de plantas	-	-	-	-	-	-	-	-	-	-
W64. Exposición a otras fuerzas mecánicas animadas, y las no especificadas	-	-	-	-	-	-	-	-	-	-
W65. Ahogamiento y sumersión mientras se está en la bañera	-	-	-	-	-	-	-	-	-	-
W66. Ahogamiento y sumersión consecutivos a caída en la bañera	-	-	-	-	-	-	-	-	-	-
W67. Ahogamiento y sumersión mientras se está en una piscina	-	-	-	-	-	-	-	-	-	-
W68. Ahogamiento y sumersión consecutivos a caída en una piscina	-	-	-	-	-	-	-	-	-	-
W69. Ahogamiento y sumersión mientras se está en aguas naturales	-	-	-	-	-	-	-	-	-	-
W70. Ahogamiento y sumersión posterior a caída en aguas naturales	-	-	-	-	-	-	-	-	-	-
W73. Otros ahogamientos y sumersiones especificados	-	-	-	-	-	-	-	-	-	-
W74. Ahogamiento y sumersión no especificados	-	-	-	-	-	-	-	1	-	-
W75. Sofocación y estrangulamiento accidental en la cama	-	-	-	-	-	-	-	-	-	-
W76. Otros estrangulamientos y ahorcamientos accidentales	-	-	-	-	-	-	-	-	-	-

7.3. Defunciones por edad y causas a 3 caracteres. Mujeres.

2001											
REGIÓN DE MURCIA	Total	Menos de un año	De 1 a 4 años	De 5 a 9 años	De 10 a 14 años	De 15 a 19 años	De 20 a 24 años	De 25 a 29 años	De 30 a 34 años	De 35 a 39 años	
W77. Obstrucción de la respiración debida a hundimiento, caída de tierra u otras sustancias	-	-	-	-	-	-	-	-	-	-	-
W78. Inhalación de contenidos gástricos	-	-	-	-	-	-	-	-	-	-	-
W79. Inhalación e ingestión de alimento que causa obstrucción de las vías respiratorias	-	-	-	-	-	-	-	-	-	-	-
W80. Inhalación e ingestión de otros objetos que causan obstrucción de las vías respiratorias	-	-	-	-	-	-	-	-	-	-	-
W81. Confinado o atrapado en un ambiente con bajo contenido de oxígeno	-	-	-	-	-	-	-	-	-	-	-
W83. Otras obstrucciones especificadas de la respiración	-	-	-	-	-	-	-	-	-	-	-
W84. Obstrucción no especificada de la respiración	1	-	-	-	-	-	-	-	-	-	1
W85. Exposición a líneas de transmisión eléctrica	-	-	-	-	-	-	-	-	-	-	-
W86. Exposición a otras corrientes eléctricas especificadas	-	-	-	-	-	-	-	-	-	-	-
W87. Exposición a corriente eléctrica no especificada	-	-	-	-	-	-	-	-	-	-	-
W88. Exposición a radiación ionizante	-	-	-	-	-	-	-	-	-	-	-
W89. Exposición a fuente de luz visible y ultravioleta, de origen artificial	-	-	-	-	-	-	-	-	-	-	-
W90. Exposición a otros tipos de radiación no ionizante	-	-	-	-	-	-	-	-	-	-	-
W91. Exposición a radiación de tipo no especificado	-	-	-	-	-	-	-	-	-	-	-
W92. Exposición a calor excesivo de origen artificial	-	-	-	-	-	-	-	-	-	-	-
W93. Exposición a frío excesivo de origen artificial	-	-	-	-	-	-	-	-	-	-	-
W94. Exposición a presión de aire alta y baja y a cambios en la presión del aire	-	-	-	-	-	-	-	-	-	-	-
W99. Exposición a otros factores ambientales y a los no especificados, de origen artificial	-	-	-	-	-	-	-	-	-	-	-
X00. Exposición a fuego no controlado en edificio u otra construcción	-	-	-	-	-	-	-	-	-	-	-
X01. Exposición a fuego no controlado en lugar que no es edificio u otra construcción	-	-	-	-	-	-	-	-	-	-	-
X02. Exposición a fuego controlado en edificio u otra construcción	-	-	-	-	-	-	-	-	-	-	-
X03. Exposición a fuego controlado en lugar que no es edificio u otra construcción	-	-	-	-	-	-	-	-	-	-	-
X04. Exposición a ignición de material altamente inflamable	-	-	-	-	-	-	-	-	-	-	-
X05. Exposición a ignición o fusión de ropas de dormir	-	-	-	-	-	-	-	-	-	-	-
X06. Exposición a ignición o fusión de otras ropas y accesorios	-	-	-	-	-	-	-	-	-	-	-
X08. Exposición a otros humos, fuegos o llamas especificados	-	-	-	-	-	-	-	-	-	-	-
X09. Exposición a humos, fuegos o llamas no especificados	3	-	-	-	-	-	-	-	-	-	1
X10. Contacto con bebidas, alimentos, grasas y aceites para cocinar, calientes	-	-	-	-	-	-	-	-	-	-	-
X11. Contacto con agua caliente corriente	-	-	-	-	-	-	-	-	-	-	-
X12. Contacto con otros líquidos calientes	-	-	-	-	-	-	-	-	-	-	-
X13. Contacto con vapor de agua y otros vapores calientes	-	-	-	-	-	-	-	-	-	-	-
X14. Contacto con aire y gases calientes	-	-	-	-	-	-	-	-	-	-	-
X15. Contacto con utensilios domésticos calientes	-	-	-	-	-	-	-	-	-	-	-
X16. Contacto con radiadores, cañerías y artefactos para calefacción, calientes	-	-	-	-	-	-	-	-	-	-	-
X17. Contacto con máquinas, motores y herramientas calientes	-	-	-	-	-	-	-	-	-	-	-
X18. Contacto con otros metales calientes	-	-	-	-	-	-	-	-	-	-	-
X19. Contacto con otras sustancias calientes, y las no especificadas	-	-	-	-	-	-	-	-	-	-	-
X20. Contacto traumático con serpientes y lagartos venenosos	-	-	-	-	-	-	-	-	-	-	-
X21. Contacto traumático con arañas venenosas	-	-	-	-	-	-	-	-	-	-	-

7.3. Defunciones por edad y causas a 3 caracteres. Mujeres.

2001	De 40 a 44 años	De 45 a 49 años	De 50 a 54 años	De 55 a 59 años	De 60 a 64 años	De 65 a 69 años	De 70 a 74 años	De 75 a 79 años	De 80 a 84 años	De 85 y más años
REGIÓN DE MURCIA										
W77. Obstrucción de la respiración debida a hundimiento, caída de tierra u otras sustancias	-	-	-	-	-	-	-	-	-	-
W78. Inhalación de contenidos gástricos	-	-	-	-	-	-	-	-	-	-
W79. Inhalación e ingestión de alimento que causa obstrucción de las vías respiratorias	-	-	-	-	-	-	-	-	-	-
W80. Inhalación e ingestión de otros objetos que causan obstrucción de las vías respiratorias	-	-	-	-	-	-	-	-	-	-
W81. Confinado o atrapado en un ambiente con bajo contenido de oxígeno	-	-	-	-	-	-	-	-	-	-
W83. Otras obstrucciones especificadas de la respiración	-	-	-	-	-	-	-	-	-	-
W84. Obstrucción no especificada de la respiración	-	-	-	-	-	-	-	-	-	-
W85. Exposición a líneas de transmisión eléctrica	-	-	-	-	-	-	-	-	-	-
W86. Exposición a otras corrientes eléctricas especificadas	-	-	-	-	-	-	-	-	-	-
W87. Exposición a corriente eléctrica no especificada	-	-	-	-	-	-	-	-	-	-
W88. Exposición a radiación ionizante	-	-	-	-	-	-	-	-	-	-
W89. Exposición a fuente de luz visible y ultravioleta, de origen artificial	-	-	-	-	-	-	-	-	-	-
W90. Exposición a otros tipos de radiación no ionizante	-	-	-	-	-	-	-	-	-	-
W91. Exposición a radiación de tipo no especificado	-	-	-	-	-	-	-	-	-	-
W92. Exposición a calor excesivo de origen artificial	-	-	-	-	-	-	-	-	-	-
W93. Exposición a frío excesivo de origen artificial	-	-	-	-	-	-	-	-	-	-
W94. Exposición a presión de aire alta y baja y a cambios en la presión del aire	-	-	-	-	-	-	-	-	-	-
W99. Exposición a otros factores ambientales y a los no especificados, de origen artificial	-	-	-	-	-	-	-	-	-	-
X00. Exposición a fuego no controlado en edificio u otra construcción	-	-	-	-	-	-	-	-	-	-
X01. Exposición a fuego no controlado en lugar que no es edificio u otra construcción	-	-	-	-	-	-	-	-	-	-
X02. Exposición a fuego controlado en edificio u otra construcción	-	-	-	-	-	-	-	-	-	-
X03. Exposición a fuego controlado en lugar que no es edificio u otra construcción	-	-	-	-	-	-	-	-	-	-
X04. Exposición a ignición de material altamente inflamable	-	-	-	-	-	-	-	-	-	-
X05. Exposición a ignición o fusión de ropas de dormir	-	-	-	-	-	-	-	-	-	-
X06. Exposición a ignición o fusión de otras ropas y accesorios	-	-	-	-	-	-	-	-	-	-
X08. Exposición a otros humos, fuegos o llamas especificados	-	-	-	-	-	-	-	-	-	-
X09. Exposición a humos, fuegos o llamas no especificados	-	-	1	-	-	-	-	-	-	1
X10. Contacto con bebidas, alimentos, grasas y aceites para cocinar, calientes	-	-	-	-	-	-	-	-	-	-
X11. Contacto con agua caliente corriente	-	-	-	-	-	-	-	-	-	-
X12. Contacto con otros líquidos calientes	-	-	-	-	-	-	-	-	-	-
X13. Contacto con vapor de agua y otros vapores calientes	-	-	-	-	-	-	-	-	-	-
X14. Contacto con aire y gases calientes	-	-	-	-	-	-	-	-	-	-
X15. Contacto con utensilios domésticos calientes	-	-	-	-	-	-	-	-	-	-
X16. Contacto con radiadores, cañerías y artefactos para calefacción, calientes	-	-	-	-	-	-	-	-	-	-
X17. Contacto con máquinas, motores y herramientas calientes	-	-	-	-	-	-	-	-	-	-
X18. Contacto con otros metales calientes	-	-	-	-	-	-	-	-	-	-
X19. Contacto con otras sustancias calientes, y las no especificadas	-	-	-	-	-	-	-	-	-	-
X20. Contacto traumático con serpientes y lagartos venenosos	-	-	-	-	-	-	-	-	-	-
X21. Contacto traumático con arañas venenosas	-	-	-	-	-	-	-	-	-	-

7.3. Defunciones por edad y causas a 3 caracteres. Mujeres.

2001	Total	Menos de un año	De 1 a 4 años	De 5 a 9 años	De 10 a 14 años	De 15 a 19 años	De 20 a 24 años	De 25 a 29 años	De 30 a 34 años	De 35 a 39 años
REGIÓN DE MURCIA										
X22. Contacto traumático con escorpión	-	-	-	-	-	-	-	-	-	-
X23. Contacto traumático con avispas, avispas y abejas	-	-	-	-	-	-	-	-	-	-
X24. Contacto traumático con centípodos y miriápodos venenosos (tropicales)	-	-	-	-	-	-	-	-	-	-
X25. Contacto traumático con otros artrópodos venenosos especificados	-	-	-	-	-	-	-	-	-	-
X26. Contacto traumático con animales y plantas marinas venenosos	-	-	-	-	-	-	-	-	-	-
X27. Contacto traumático con otros animales venenosos especificados	-	-	-	-	-	-	-	-	-	-
X28. Contacto traumático con otras plantas venenosas especificadas	-	-	-	-	-	-	-	-	-	-
X29. Contacto traumático con animales y plantas venenosos no especificados	-	-	-	-	-	-	-	-	-	-
X30. Exposición al calor natural excesivo	-	-	-	-	-	-	-	-	-	-
X31. Exposición al frío natural excesivo	-	-	-	-	-	-	-	-	-	-
X32. Exposición a rayos solares	-	-	-	-	-	-	-	-	-	-
X33. Víctima de rayo	-	-	-	-	-	-	-	-	-	-
X34. Víctima de terremoto	-	-	-	-	-	-	-	-	-	-
X35. Víctima de erupción volcánica	-	-	-	-	-	-	-	-	-	-
X36. Víctima de avalancha, derrumbe y otros movimientos de tierra	-	-	-	-	-	-	-	-	-	-
X37. Víctima de tormenta cataclísmica	-	-	-	-	-	-	-	-	-	-
X38. Víctima de inundación	-	-	-	-	-	-	-	-	-	-
X39. Exposición a otras fuerzas de la naturaleza, y las no especificadas	-	-	-	-	-	-	-	-	-	-
X40. Envenenamiento accidental por, y exposición a analgésicos no narcóticos, antipiréticos y antirreumáticos	-	-	-	-	-	-	-	-	-	-
X41. Envenenamiento accidental por, y exposición a drogas antiepilépticas, sedantes, hipnóticas, antiparkinsonianas y psicotrópicas, no clasificadas en otra parte	-	-	-	-	-	-	-	-	-	-
X42. Envenenamiento accidental por, y exposición a narcóticos y psicodislépticos [alucinógenos], no clasificados en otra parte	2	-	-	-	-	-	-	1	1	-
X43. Envenenamiento accidental por, y exposición a otras drogas que actúan sobre el sistema nervioso autónomo	-	-	-	-	-	-	-	-	-	-
X44. Envenenamiento accidental por, y exposición a otras drogas, medicamentos y sustancias biológicas, y los no especificados	1	-	-	-	-	-	-	1	-	-
X45. Envenenamiento accidental por, y exposición al alcohol	-	-	-	-	-	-	-	-	-	-
X46. Envenenamiento accidental por, y exposición a disolventes orgánicos e hidrocarburos halogenados y sus vapores	-	-	-	-	-	-	-	-	-	-
X47. Envenenamiento accidental por, y exposición a otros gases y vapores	-	-	-	-	-	-	-	-	-	-
X48. Envenenamiento accidental por, y exposición a plaguicidas	-	-	-	-	-	-	-	-	-	-
X49. Envenenamiento accidental por, y exposición a otros productos químicos y sustancias nocivas, y los no especificados	-	-	-	-	-	-	-	-	-	-
X50. Exceso de esfuerzo y movimientos extenuantes y repetitivos	-	-	-	-	-	-	-	-	-	-
X51. Viajes y desplazamientos	-	-	-	-	-	-	-	-	-	-
X52. Permanencia prolongada en ambiente sin gravedad	-	-	-	-	-	-	-	-	-	-
X53. Privación de alimentos	-	-	-	-	-	-	-	-	-	-
X54. Privación de agua	-	-	-	-	-	-	-	-	-	-
X57. Privación no especificada	-	-	-	-	-	-	-	-	-	-
X58. Exposición a otros factores especificados	-	-	-	-	-	-	-	-	-	-

7.3. Defunciones por edad y causas a 3 caracteres. Mujeres.

2001	De 40 a 44 años	De 45 a 49 años	De 50 a 54 años	De 55 a 59 años	De 60 a 64 años	De 65 a 69 años	De 70 a 74 años	De 75 a 79 años	De 80 a 84 años	De 85 y más años
REGIÓN DE MURCIA										
X22. Contacto traumático con escorpión	-	-	-	-	-	-	-	-	-	-
X23. Contacto traumático con avispas, avispas y abejas	-	-	-	-	-	-	-	-	-	-
X24. Contacto traumático con centípodos y miriápodos venenosos (tropicales)	-	-	-	-	-	-	-	-	-	-
X25. Contacto traumático con otros artrópodos venenosos especificados	-	-	-	-	-	-	-	-	-	-
X26. Contacto traumático con animales y plantas marinas venenosos	-	-	-	-	-	-	-	-	-	-
X27. Contacto traumático con otros animales venenosos especificados	-	-	-	-	-	-	-	-	-	-
X28. Contacto traumático con otras plantas venenosas especificadas	-	-	-	-	-	-	-	-	-	-
X29. Contacto traumático con animales y plantas venenosos no especificados	-	-	-	-	-	-	-	-	-	-
X30. Exposición al calor natural excesivo	-	-	-	-	-	-	-	-	-	-
X31. Exposición al frío natural excesivo	-	-	-	-	-	-	-	-	-	-
X32. Exposición a rayos solares	-	-	-	-	-	-	-	-	-	-
X33. Víctima de rayo	-	-	-	-	-	-	-	-	-	-
X34. Víctima de terremoto	-	-	-	-	-	-	-	-	-	-
X35. Víctima de erupción volcánica	-	-	-	-	-	-	-	-	-	-
X36. Víctima de avalancha, derrumbe y otros movimientos de tierra	-	-	-	-	-	-	-	-	-	-
X37. Víctima de tormenta cataclísmica	-	-	-	-	-	-	-	-	-	-
X38. Víctima de inundación	-	-	-	-	-	-	-	-	-	-
X39. Exposición a otras fuerzas de la naturaleza, y las no especificadas	-	-	-	-	-	-	-	-	-	-
X40. Envenenamiento accidental por, y exposición a analgésicos no narcóticos, antipiréticos y antirreumáticos	-	-	-	-	-	-	-	-	-	-
X41. Envenenamiento accidental por, y exposición a drogas antiepilépticas, sedantes, hipnóticas, antiparkinsonianas y psicotrópicas, no clasificadas en otra parte	-	-	-	-	-	-	-	-	-	-
X42. Envenenamiento accidental por, y exposición a narcóticos y psicodislépticos [alucinógenos], no clasificados en otra parte	-	-	-	-	-	-	-	-	-	-
X43. Envenenamiento accidental por, y exposición a otras drogas que actúan sobre el sistema nervioso autónomo	-	-	-	-	-	-	-	-	-	-
X44. Envenenamiento accidental por, y exposición a otras drogas, medicamentos y sustancias biológicas, y los no especificados	-	-	-	-	-	-	-	-	-	-
X45. Envenenamiento accidental por, y exposición al alcohol	-	-	-	-	-	-	-	-	-	-
X46. Envenenamiento accidental por, y exposición a disolventes orgánicos e hidrocarburos halogenados y sus vapores	-	-	-	-	-	-	-	-	-	-
X47. Envenenamiento accidental por, y exposición a otros gases y vapores	-	-	-	-	-	-	-	-	-	-
X48. Envenenamiento accidental por, y exposición a plaguicidas	-	-	-	-	-	-	-	-	-	-
X49. Envenenamiento accidental por, y exposición a otros productos químicos y sustancias nocivas, y los no especificados	-	-	-	-	-	-	-	-	-	-
X50. Exceso de esfuerzo y movimientos extenuantes y repetitivos	-	-	-	-	-	-	-	-	-	-
X51. Viajes y desplazamientos	-	-	-	-	-	-	-	-	-	-
X52. Permanencia prolongada en ambiente sin gravedad	-	-	-	-	-	-	-	-	-	-
X53. Privación de alimentos	-	-	-	-	-	-	-	-	-	-
X54. Privación de agua	-	-	-	-	-	-	-	-	-	-
X57. Privación no especificada	-	-	-	-	-	-	-	-	-	-
X58. Exposición a otros factores especificados	-	-	-	-	-	-	-	-	-	-

7.3. Defunciones por edad y causas a 3 caracteres. Mujeres.

2001											
REGIÓN DE MURCIA	Total	Menos de un año	De 1 a 4 años	De 5 a 9 años	De 10 a 14 años	De 15 a 19 años	De 20 a 24 años	De 25 a 29 años	De 30 a 34 años	De 35 a 39 años	
X59. Exposición a factores no especificados	4	-	-	-	-	-	-	-	-	-	-
X60. Envenenamiento autoinfligido intencionalmente por, y exposición a analgésicos no narcóticos, antipiréticos y antirreumáticos	-	-	-	-	-	-	-	-	-	-	-
X61. Envenenamiento autoinfligido intencionalmente por, y exposición a drogas antiepilépticas, sedantes, hipnóticas, antiparkinsonianas y psicotrópicas, no clasificadas en otra parte	-	-	-	-	-	-	-	-	-	-	-
X62. Envenenamiento autoinfligido intencionalmente por, y exposición a narcóticos y psicodislépticos [alucinógenos], no clasificados en otra parte	-	-	-	-	-	-	-	-	-	-	-
X63. Envenenamiento autoinfligido intencionalmente por, y exposición a otras drogas que actúan sobre el sistema nervioso autónomo	-	-	-	-	-	-	-	-	-	-	-
X64. Envenenamiento autoinfligido intencionalmente por, y exposición a otras drogas, medicamentos y sustancias biológicas, y los no especificados	1	-	-	-	-	-	-	-	-	-	-
X65. Envenenamiento autoinfligido intencionalmente por, y exposición al alcohol	-	-	-	-	-	-	-	-	-	-	-
X66. Envenenamiento autoinfligido intencionalmente por, y exposición a disolventes orgánicos e hidrocarburos halogenados y sus vapores	-	-	-	-	-	-	-	-	-	-	-
X67. Envenenamiento autoinfligido intencionalmente por, y exposición a otros gases y vapores	-	-	-	-	-	-	-	-	-	-	-
X68. Envenenamiento autoinfligido intencionalmente por, y exposición a plaguicidas	1	-	-	-	-	-	-	-	-	-	-
X69. Envenenamiento autoinfligido intencionalmente por, y exposición a otros productos químicos y sustancias nocivas, y los no especificados	6	-	-	-	-	-	-	-	-	-	-
X70. Lesión autoinfligida intencionalmente por ahorcamiento, estrangulamiento o sofocación	6	-	-	-	-	1	-	-	-	-	2
X71. Lesión autoinfligida intencionalmente por ahogamiento y sumersión	-	-	-	-	-	-	-	-	-	-	-
X72. Lesión autoinfligida intencionalmente por disparo de arma corta	-	-	-	-	-	-	-	-	-	-	-
X73. Lesión autoinfligida intencionalmente por disparo de rifle, escopeta y arma larga	-	-	-	-	-	-	-	-	-	-	-
X74. Lesión autoinfligida intencionalmente por disparo de otras armas de fuego, y las no especificadas	-	-	-	-	-	-	-	-	-	-	-
X75. Lesión autoinfligida intencionalmente por material explosivo	-	-	-	-	-	-	-	-	-	-	-
X76. Lesión autoinfligida intencionalmente por humo, fuego y llamas	-	-	-	-	-	-	-	-	-	-	-
X77. Lesión autoinfligida intencionalmente por vapor de agua, vapores y objetos calientes	-	-	-	-	-	-	-	-	-	-	-
X78. Lesión autoinfligida intencionalmente por objeto cortante	-	-	-	-	-	-	-	-	-	-	-
X79. Lesión autoinfligida intencionalmente por objeto romo o sin filo	-	-	-	-	-	-	-	-	-	-	-
X80. Lesión autoinfligida intencionalmente al saltar desde un lugar elevado	6	-	-	-	-	-	-	-	-	-	1
X81. Lesión autoinfligida intencionalmente por arrojar o colocarse delante de objeto en movimiento	2	-	-	-	-	-	-	1	-	-	-
X82. Lesión autoinfligida intencionalmente por colisión de vehículo de motor	-	-	-	-	-	-	-	-	-	-	-
X83. Lesión autoinfligida intencionalmente por otros medios especificados	-	-	-	-	-	-	-	-	-	-	-
X84. Lesión autoinfligida intencionalmente por medios no especificados	-	-	-	-	-	-	-	-	-	-	-
X85. Agresión con drogas, medicamentos y sustancias biológicas	-	-	-	-	-	-	-	-	-	-	-
X86. Agresión con sustancia corrosiva	-	-	-	-	-	-	-	-	-	-	-
X87. Agresión con plaguicidas	-	-	-	-	-	-	-	-	-	-	-

7.3. Defunciones por edad y causas a 3 caracteres. Mujeres.

2001	De 40 a 44 años	De 45 a 49 años	De 50 a 54 años	De 55 a 59 años	De 60 a 64 años	De 65 a 69 años	De 70 a 74 años	De 75 a 79 años	De 80 a 84 años	De 85 y más años
REGIÓN DE MURCIA										
X59. Exposición a factores no especificados	-	-	-	1	1	-	-	-	-	2
X60. Envenenamiento autoinfligido intencionalmente por, y exposición a analgésicos no narcóticos, antipiréticos y antirreumáticos	-	-	-	-	-	-	-	-	-	-
X61. Envenenamiento autoinfligido intencionalmente por, y exposición a drogas antiepilépticas, sedantes, hipnóticas, antiparkinsonianas y psicotrópicas, no clasificadas en otra parte	-	-	-	-	-	-	-	-	-	-
X62. Envenenamiento autoinfligido intencionalmente por, y exposición a narcóticos y psicodislépticos [alucinógenos], no clasificados en otra parte	-	-	-	-	-	-	-	-	-	-
X63. Envenenamiento autoinfligido intencionalmente por, y exposición a otras drogas que actúan sobre el sistema nervioso autónomo	-	-	-	-	-	-	-	-	-	-
X64. Envenenamiento autoinfligido intencionalmente por, y exposición a otras drogas, medicamentos y sustancias biológicas, y los no especificados	-	-	-	-	1	-	-	-	-	-
X65. Envenenamiento autoinfligido intencionalmente por, y exposición al alcohol	-	-	-	-	-	-	-	-	-	-
X66. Envenenamiento autoinfligido intencionalmente por, y exposición a disolventes orgánicos e hidrocarburos halogenados y sus vapores	-	-	-	-	-	-	-	-	-	-
X67. Envenenamiento autoinfligido intencionalmente por, y exposición a otros gases y vapores	-	-	-	-	-	-	-	-	-	-
X68. Envenenamiento autoinfligido intencionalmente por, y exposición a plaguicidas	-	-	1	-	-	-	-	-	-	-
X69. Envenenamiento autoinfligido intencionalmente por, y exposición a otros productos químicos y sustancias nocivas, y los no especificados	1	-	-	-	1	2	1	1	-	-
X70. Lesión autoinfligida intencionalmente por ahorcamiento, estrangulamiento o sofocación	-	-	1	-	-	1	1	-	-	-
X71. Lesión autoinfligida intencionalmente por ahogamiento y sumersión	-	-	-	-	-	-	-	-	-	-
X72. Lesión autoinfligida intencionalmente por disparo de arma corta	-	-	-	-	-	-	-	-	-	-
X73. Lesión autoinfligida intencionalmente por disparo de rifle, escopeta y arma larga	-	-	-	-	-	-	-	-	-	-
X74. Lesión autoinfligida intencionalmente por disparo de otras armas de fuego, y las no especificadas	-	-	-	-	-	-	-	-	-	-
X75. Lesión autoinfligida intencionalmente por material explosivo	-	-	-	-	-	-	-	-	-	-
X76. Lesión autoinfligida intencionalmente por humo, fuego y llamas	-	-	-	-	-	-	-	-	-	-
X77. Lesión autoinfligida intencionalmente por vapor de agua, vapores y objetos calientes	-	-	-	-	-	-	-	-	-	-
X78. Lesión autoinfligida intencionalmente por objeto cortante	-	-	-	-	-	-	-	-	-	-
X79. Lesión autoinfligida intencionalmente por objeto romo o sin filo	-	-	-	-	-	-	-	-	-	-
X80. Lesión autoinfligida intencionalmente al saltar desde un lugar elevado	-	1	1	-	-	-	1	1	1	-
X81. Lesión autoinfligida intencionalmente por arrojar o colocarse delante de objeto en movimiento	-	-	-	-	1	-	-	-	-	-
X82. Lesión autoinfligida intencionalmente por colisión de vehículo de motor	-	-	-	-	-	-	-	-	-	-
X83. Lesión autoinfligida intencionalmente por otros medios especificados	-	-	-	-	-	-	-	-	-	-
X84. Lesión autoinfligida intencionalmente por medios no especificados	-	-	-	-	-	-	-	-	-	-
X85. Agresión con drogas, medicamentos y sustancias biológicas	-	-	-	-	-	-	-	-	-	-
X86. Agresión con sustancia corrosiva	-	-	-	-	-	-	-	-	-	-
X87. Agresión con plaguicidas	-	-	-	-	-	-	-	-	-	-

7.3. Defunciones por edad y causas a 3 caracteres. Mujeres.

2001	Total	Menos de un año	De 1 a 4 años	De 5 a 9 años	De 10 a 14 años	De 15 a 19 años	De 20 a 24 años	De 25 a 29 años	De 30 a 34 años	De 35 a 39 años
REGIÓN DE MURCIA										
X88. Agresión con gases y vapores	-	-	-	-	-	-	-	-	-	-
X89. Agresión con otros productos químicos y sustancias nocivas especificadas	-	-	-	-	-	-	-	-	-	-
X90. Agresión con productos químicos y sustancias nocivas no especificadas	-	-	-	-	-	-	-	-	-	-
X91. Agresión por ahorcamiento, estrangulamiento y sofocación	-	-	-	-	-	-	-	-	-	-
X92. Agresión por ahogamiento y sumersión	-	-	-	-	-	-	-	-	-	-
X93. Agresión con disparo de arma corta	-	-	-	-	-	-	-	-	-	-
X94. Agresión con disparo de rifle, escopeta y arma larga	-	-	-	-	-	-	-	-	-	-
X95. Agresión con disparo de otras armas de fuego, y las no especificadas	-	-	-	-	-	-	-	-	-	-
X96. Agresión con material explosivo	-	-	-	-	-	-	-	-	-	-
X97. Agresión con humo, fuego y llamas	-	-	-	-	-	-	-	-	-	-
X98. Agresión con vapor de agua, vapores y objetos calientes	-	-	-	-	-	-	-	-	-	-
X99. Agresión con objeto cortante	-	-	-	-	-	-	-	-	-	-
Y00. Agresión con objeto romo o sin filo	-	-	-	-	-	-	-	-	-	-
Y01. Agresión por empujón desde un lugar elevado	-	-	-	-	-	-	-	-	-	-
Y02. Agresión por empujar o colocar a la víctima delante de objeto en movimiento	-	-	-	-	-	-	-	-	-	-
Y03. Agresión por colisión de vehículo de motor	-	-	-	-	-	-	-	-	-	-
Y04. Agresión con fuerza corporal	-	-	-	-	-	-	-	-	-	-
Y05. Agresión sexual con fuerza corporal	-	-	-	-	-	-	-	-	-	-
Y06. Negligencia y abandono	-	-	-	-	-	-	-	-	-	-
Y07. Otros síndromes de maltrato	-	-	-	-	-	-	-	-	-	-
Y08. Agresión por otros medios especificados	1	-	-	-	-	-	1	-	-	-
Y09. Agresión por medios no especificados	-	-	-	-	-	-	-	-	-	-
Y10. Envenenamiento por, y exposición a analgésicos no narcóticos, antipiréticos y antirreumáticos, de intención no determinada	-	-	-	-	-	-	-	-	-	-
Y11. Envenenamiento por, y exposición a drogas antiepilépticas, sedantes, hipnóticas, antiparkinsonianas y psicotrópicas, no clasificadas en otra parte, de intención no determinada	-	-	-	-	-	-	-	-	-	-
Y12. Envenenamiento por, y exposición a narcóticos y psicodislépticos [alucinógenos], no clasificados en otra parte, de intención no determinada	-	-	-	-	-	-	-	-	-	-
Y13. Envenenamiento por, y exposición a otras drogas que actúan sobre el sistema nervioso autónomo, de intención no determinada	-	-	-	-	-	-	-	-	-	-
Y14. Envenenamiento por, y exposición a otras drogas, medicamentos y sustancias biológicas, y las no especificadas, de intención no determinada	-	-	-	-	-	-	-	-	-	-
Y15. Envenenamiento por, y exposición al alcohol, de intención no determinada	-	-	-	-	-	-	-	-	-	-
Y16. Envenenamiento por, y exposición a disolventes orgánicos e hidrocarburos halogenados y sus vapores, de intención no determinada	-	-	-	-	-	-	-	-	-	-
Y17. Envenenamiento por, y exposición a otros gases y vapores, de intención no determinada	-	-	-	-	-	-	-	-	-	-
Y18. Envenenamiento por, y exposición a plaguicidas, de intención no determinada	-	-	-	-	-	-	-	-	-	-
Y19. Envenenamiento por, y exposición a otros productos químicos y sustancias nocivas, y los no especificados, de intención no determinada	1	-	-	-	-	-	-	-	-	-
Y20. Ahorcamiento, estrangulamiento y sofocación, de intención no determinada	-	-	-	-	-	-	-	-	-	-
Y21. Ahogamiento y sumersión, de intención no determinada	-	-	-	-	-	-	-	-	-	-
Y22. Disparo de arma corta, de intención no determinada	-	-	-	-	-	-	-	-	-	-

7.3. Defunciones por edad y causas a 3 caracteres. Mujeres.

2001	De 40 a 44 años	De 45 a 49 años	De 50 a 54 años	De 55 a 59 años	De 60 a 64 años	De 65 a 69 años	De 70 a 74 años	De 75 a 79 años	De 80 a 84 años	De 85 y más años
REGIÓN DE MURCIA										
X88. Agresión con gases y vapores	-	-	-	-	-	-	-	-	-	-
X89. Agresión con otros productos químicos y sustancias nocivas especificadas	-	-	-	-	-	-	-	-	-	-
X90. Agresión con productos químicos y sustancias nocivas no especificadas	-	-	-	-	-	-	-	-	-	-
X91. Agresión por ahorcamiento, estrangulamiento y sofocación	-	-	-	-	-	-	-	-	-	-
X92. Agresión por ahogamiento y sumersión	-	-	-	-	-	-	-	-	-	-
X93. Agresión con disparo de arma corta	-	-	-	-	-	-	-	-	-	-
X94. Agresión con disparo de rifle, escopeta y arma larga	-	-	-	-	-	-	-	-	-	-
X95. Agresión con disparo de otras armas de fuego, y las no especificadas	-	-	-	-	-	-	-	-	-	-
X96. Agresión con material explosivo	-	-	-	-	-	-	-	-	-	-
X97. Agresión con humo, fuego y llamas	-	-	-	-	-	-	-	-	-	-
X98. Agresión con vapor de agua, vapores y objetos calientes	-	-	-	-	-	-	-	-	-	-
X99. Agresión con objeto cortante	-	-	-	-	-	-	-	-	-	-
Y00. Agresión con objeto romo o sin filo	-	-	-	-	-	-	-	-	-	-
Y01. Agresión por empujón desde un lugar elevado	-	-	-	-	-	-	-	-	-	-
Y02. Agresión por empujar o colocar a la víctima delante de objeto en movimiento	-	-	-	-	-	-	-	-	-	-
Y03. Agresión por colisión de vehículo de motor	-	-	-	-	-	-	-	-	-	-
Y04. Agresión con fuerza corporal	-	-	-	-	-	-	-	-	-	-
Y05. Agresión sexual con fuerza corporal	-	-	-	-	-	-	-	-	-	-
Y06. Negligencia y abandono	-	-	-	-	-	-	-	-	-	-
Y07. Otros síndromes de maltrato	-	-	-	-	-	-	-	-	-	-
Y08. Agresión por otros medios especificados	-	-	-	-	-	-	-	-	-	-
Y09. Agresión por medios no especificados	-	-	-	-	-	-	-	-	-	-
Y10. Envenenamiento por, y exposición a analgésicos no narcóticos, antipiréticos y antirreumáticos, de intención no determinada	-	-	-	-	-	-	-	-	-	-
Y11. Envenenamiento por, y exposición a drogas antiepilépticas, sedantes, hipnóticas, antiparkinsonianas y psicotrópicas, no clasificadas en otra parte, de intención no determinada	-	-	-	-	-	-	-	-	-	-
Y12. Envenenamiento por, y exposición a narcóticos y psicodislépticos [alucinógenos], no clasificados en otra parte, de intención no determinada	-	-	-	-	-	-	-	-	-	-
Y13. Envenenamiento por, y exposición a otras drogas que actúan sobre el sistema nervioso autónomo, de intención no determinada	-	-	-	-	-	-	-	-	-	-
Y14. Envenenamiento por, y exposición a otras drogas, medicamentos y sustancias biológicas, y las no especificadas, de intención no determinada	-	-	-	-	-	-	-	-	-	-
Y15. Envenenamiento por, y exposición al alcohol, de intención no determinada	-	-	-	-	-	-	-	-	-	-
Y16. Envenenamiento por, y exposición a disolventes orgánicos e hidrocarburos halogenados y sus vapores, de intención no determinada	-	-	-	-	-	-	-	-	-	-
Y17. Envenenamiento por, y exposición a otros gases y vapores, de intención no determinada	-	-	-	-	-	-	-	-	-	-
Y18. Envenenamiento por, y exposición a plaguicidas, de intención no determinada	-	-	-	-	-	-	-	-	-	-
Y19. Envenenamiento por, y exposición a otros productos químicos y sustancias nocivas, y los no especificados, de intención no determinada	-	-	-	-	-	1	-	-	-	-
Y20. Ahorcamiento, estrangulamiento y sofocación, de intención no determinada	-	-	-	-	-	-	-	-	-	-
Y21. Ahogamiento y sumersión, de intención no determinada	-	-	-	-	-	-	-	-	-	-
Y22. Disparo de arma corta, de intención no determinada	-	-	-	-	-	-	-	-	-	-

7.3. Defunciones por edad y causas a 3 caracteres. Mujeres.

2001	Total	Menos de un año	De 1 a 4 años	De 5 a 9 años	De 10 a 14 años	De 15 a 19 años	De 20 a 24 años	De 25 a 29 años	De 30 a 34 años	De 35 a 39 años
REGIÓN DE MURCIA										
Y23. Disparo de rifle, escopeta y arma larga, de intención no determinada	-	-	-	-	-	-	-	-	-	-
Y24. Disparo de otras armas de fuego, y las no especificadas, de intención no determinada	-	-	-	-	-	-	-	-	-	-
Y25. Contacto traumático con material explosivo, de intención no determinada	-	-	-	-	-	-	-	-	-	-
Y26. Exposición al humo, fuego y llamas, de intención no determinada	-	-	-	-	-	-	-	-	-	-
Y27. Contacto con vapor de agua, vapores y objetos calientes, de intención no determinada	-	-	-	-	-	-	-	-	-	-
Y28. Contacto traumático con objeto cortante, de intención no determinada	-	-	-	-	-	-	-	-	-	-
Y29. Contacto traumático con objeto romo o sin filo, de intención no determinada	-	-	-	-	-	-	-	-	-	-
Y30. Caída, salto o empujón desde lugar elevado, de intención no determinada	-	-	-	-	-	-	-	-	-	-
Y31. Caída, permanencia o carrera delante o hacia objeto en movimiento, de intención no determinada	-	-	-	-	-	-	-	-	-	-
Y32. Colisión de vehículo de motor, de intención no determinada	-	-	-	-	-	-	-	-	-	-
Y33. Otros eventos especificados, de intención no determinada	-	-	-	-	-	-	-	-	-	-
Y34. Evento no especificado, de intención no determinada	-	-	-	-	-	-	-	-	-	-
Y35. Intervención legal	-	-	-	-	-	-	-	-	-	-
Y36. Operaciones de guerra	-	-	-	-	-	-	-	-	-	-
Y40. Efectos adversos de antibióticos sistémicos	-	-	-	-	-	-	-	-	-	-
Y41. Efectos adversos de otros antiinfecciosos y antiparasitarios sistémicos	1	-	-	-	-	-	-	-	-	-
Y42. Efectos adversos de hormonas y sus sustitutos sintéticos y antagonistas, no clasificados en otra parte	-	-	-	-	-	-	-	-	-	-
Y43. Efectos adversos de agentes sistémicos primarios	-	-	-	-	-	-	-	-	-	-
Y44. Efectos adversos de agentes que afectan primariamente los constituyentes de la sangre	4	-	-	-	-	-	-	-	-	-
Y45. Efectos adversos de drogas analgésicas, antipiréticas y antiinflamatorias	1	-	-	-	-	-	-	-	-	-
Y46. Efectos adversos de drogas antiepilépticas y antiparkinsonianas	-	-	-	-	-	-	-	-	-	-
Y47. Efectos adversos de drogas sedantes, hipnóticas y ansiolíticas	-	-	-	-	-	-	-	-	-	-
Y48. Efectos adversos de gases anestésicos y terapéuticos	-	-	-	-	-	-	-	-	-	-
Y49. Efectos adversos de drogas psicotrópicas, no clasificadas en otra parte	1	-	-	-	-	-	-	-	-	-
Y50. Efectos adversos de estimulantes del sistema nervioso central, no clasificados en otra parte	1	-	-	-	-	-	-	-	-	-
Y51. Efectos adversos de drogas que afectan primariamente el sistema nervioso autónomo	-	-	-	-	-	-	-	-	-	-
Y52. Efectos adversos de agentes que afectan primariamente el sistema cardiovascular	4	-	-	-	-	-	-	-	-	-
Y53. Efectos adversos de agentes que afectan primariamente el sistema gastrointestinal	-	-	-	-	-	-	-	-	-	-
Y54. Efectos adversos de agentes que afectan primariamente el equilibrio hídrico y el metabolismo mineral y del ácido úrico	-	-	-	-	-	-	-	-	-	-
Y55. Efectos adversos de agentes que actúan primariamente sobre los músculos lisos y estriados y sobre el sistema respiratorio	-	-	-	-	-	-	-	-	-	-
Y56. Efectos adversos de agentes tópicos que afectan primariamente la piel y las membranas mucosas, y drogas oftalmológicas, otorrinolaringológicas y dentales	-	-	-	-	-	-	-	-	-	-

7.3. Defunciones por edad y causas a 3 caracteres. Mujeres.

2001	De 40 a 44 años	De 45 a 49 años	De 50 a 54 años	De 55 a 59 años	De 60 a 64 años	De 65 a 69 años	De 70 a 74 años	De 75 a 79 años	De 80 a 84 años	De 85 y más años
REGIÓN DE MURCIA										
Y23. Disparo de rifle, escopeta y arma larga, de intención no determinada	-	-	-	-	-	-	-	-	-	-
Y24. Disparo de otras armas de fuego, y las no especificadas, de intención no determinada	-	-	-	-	-	-	-	-	-	-
Y25. Contacto traumático con material explosivo, de intención no determinada	-	-	-	-	-	-	-	-	-	-
Y26. Exposición al humo, fuego y llamas, de intención no determinada	-	-	-	-	-	-	-	-	-	-
Y27. Contacto con vapor de agua, vapores y objetos calientes, de intención no determinada	-	-	-	-	-	-	-	-	-	-
Y28. Contacto traumático con objeto cortante, de intención no determinada	-	-	-	-	-	-	-	-	-	-
Y29. Contacto traumático con objeto romo o sin filo, de intención no determinada	-	-	-	-	-	-	-	-	-	-
Y30. Caída, salto o empujón desde lugar elevado, de intención no determinada	-	-	-	-	-	-	-	-	-	-
Y31. Caída, permanencia o carrera delante o hacia objeto en movimiento, de intención no determinada	-	-	-	-	-	-	-	-	-	-
Y32. Colisión de vehículo de motor, de intención no determinada	-	-	-	-	-	-	-	-	-	-
Y33. Otros eventos especificados, de intención no determinada	-	-	-	-	-	-	-	-	-	-
Y34. Evento no especificado, de intención no determinada	-	-	-	-	-	-	-	-	-	-
Y35. Intervención legal	-	-	-	-	-	-	-	-	-	-
Y36. Operaciones de guerra	-	-	-	-	-	-	-	-	-	-
Y40. Efectos adversos de antibióticos sistémicos	-	-	-	-	-	-	-	-	-	-
Y41. Efectos adversos de otros antiinfecciosos y antiparasitarios sistémicos	-	1	-	-	-	-	-	-	-	-
Y42. Efectos adversos de hormonas y sus sustitutos sintéticos y antagonistas, no clasificados en otra parte	-	-	-	-	-	-	-	-	-	-
Y43. Efectos adversos de agentes sistémicos primarios	-	-	-	-	-	-	-	-	-	-
Y44. Efectos adversos de agentes que afectan primariamente los constituyentes de la sangre	1	-	-	-	-	-	1	-	2	-
Y45. Efectos adversos de drogas analgésicas, antipiréticas y antiinflamatorias	-	-	-	-	-	-	-	-	-	1
Y46. Efectos adversos de drogas antiepilépticas y antiparkinsonianas	-	-	-	-	-	-	-	-	-	-
Y47. Efectos adversos de drogas sedantes, hipnóticas y ansiolíticas	-	-	-	-	-	-	-	-	-	-
Y48. Efectos adversos de gases anestésicos y terapéuticos	-	-	-	-	-	-	-	-	-	-
Y49. Efectos adversos de drogas psicotrópicas, no clasificadas en otra parte	-	-	-	1	-	-	-	-	-	-
Y50. Efectos adversos de estimulantes del sistema nervioso central, no clasificados en otra parte	-	-	-	-	-	-	-	1	-	-
Y51. Efectos adversos de drogas que afectan primariamente el sistema nervioso autónomo	-	-	-	-	-	-	-	-	-	-
Y52. Efectos adversos de agentes que afectan primariamente el sistema cardiovascular	-	-	-	-	-	1	-	1	-	2
Y53. Efectos adversos de agentes que afectan primariamente el sistema gastrointestinal	-	-	-	-	-	-	-	-	-	-
Y54. Efectos adversos de agentes que afectan primariamente el equilibrio hídrico y el metabolismo mineral y del ácido úrico	-	-	-	-	-	-	-	-	-	-
Y55. Efectos adversos de agentes que actúan primariamente sobre los músculos lisos y estriados y sobre el sistema respiratorio	-	-	-	-	-	-	-	-	-	-
Y56. Efectos adversos de agentes tópicos que afectan primariamente la piel y las membranas mucosas, y drogas oftalmológicas, otorrinolaringológicas y dentales	-	-	-	-	-	-	-	-	-	-

7.3. Defunciones por edad y causas a 3 caracteres. Mujeres.

2001										
REGIÓN DE MURCIA	Total	Menos de un año	De 1 a 4 años	De 5 a 9 años	De 10 a 14 años	De 15 a 19 años	De 20 a 24 años	De 25 a 29 años	De 30 a 34 años	De 35 a 39 años
Y57. Efectos adversos de otras drogas y medicamentos, y los no especificados	1	-	-	-	-	-	-	-	-	-
Y58. Efectos adversos de vacunas bacterianas	-	-	-	-	-	-	-	-	-	-
Y59. Efectos adversos de otras vacunas y sustancias biológicas, y las no especificadas	-	-	-	-	-	-	-	-	-	-
Y60. Corte, punción, perforación o hemorragia no intencional durante la atención médica y quirúrgica	2	-	-	-	-	-	-	-	-	-
Y61. Objeto extraño dejado accidentalmente en el cuerpo durante la atención médica y quirúrgica	-	-	-	-	-	-	-	-	-	-
Y62. Fallas en la esterilización durante la atención médica y quirúrgica	-	-	-	-	-	-	-	-	-	-
Y63. Falla en la dosificación durante la atención médica y quirúrgica	-	-	-	-	-	-	-	-	-	-
Y64. Medicamentos o sustancias biológicas contaminados	-	-	-	-	-	-	-	-	-	-
Y65. Otros incidentes durante la atención médica y quirúrgica	-	-	-	-	-	-	-	-	-	-
Y66. No administración de la atención médica y quirúrgica	-	-	-	-	-	-	-	-	-	-
Y69. Incidentes no especificados durante la atención médica y quirúrgica	-	-	-	-	-	-	-	-	-	-
Y70. Dispositivos de anestesiología asociados con incidentes adversos	-	-	-	-	-	-	-	-	-	-
Y71. Dispositivos cardiovasculares asociados con incidentes adversos	-	-	-	-	-	-	-	-	-	-
Y72. Dispositivos otorrinolaringológicos asociados con incidentes adversos	-	-	-	-	-	-	-	-	-	-
Y73. Dispositivos de gastroenterología y urología asociados con incidentes adversos	-	-	-	-	-	-	-	-	-	-
Y74. Dispositivos para uso hospitalario general y personal asociados con incidentes adversos	-	-	-	-	-	-	-	-	-	-
Y75. Dispositivos neurológicos asociados con incidentes adversos	-	-	-	-	-	-	-	-	-	-
Y76. Dispositivos ginecológicos y obstétricos asociados con incidentes adversos	-	-	-	-	-	-	-	-	-	-
Y77. Dispositivos oftálmicos asociados con incidentes adversos	-	-	-	-	-	-	-	-	-	-
Y78. Aparatos radiológicos asociados con incidentes adversos	-	-	-	-	-	-	-	-	-	-
Y79. Dispositivos ortopédicos asociados con incidentes adversos	-	-	-	-	-	-	-	-	-	-
Y80. Aparatos de medicina física asociados con incidentes adversos	-	-	-	-	-	-	-	-	-	-
Y81. Dispositivos de cirugía general y plástica asociados con incidentes adversos	-	-	-	-	-	-	-	-	-	-
Y82. Otros dispositivos médicos, y los no especificados, asociados con incidentes adversos	-	-	-	-	-	-	-	-	-	-
Y83. Cirugía y otros procedimientos quirúrgicos como la causa de reacción anormal del paciente o de complicación posterior, sin mención de incidente en el momento de efectuar el procedimiento	6	1	-	-	-	-	-	-	-	-
Y84. Otros procedimientos médicos como la causa de reacción anormal del paciente o de complicación posterior, sin mención de incidente en el momento de efectuar el procedimiento	-	-	-	-	-	-	-	-	-	-
Y85. Secuelas de accidentes de transporte	-	-	-	-	-	-	-	-	-	-
Y86. Secuelas de otros accidentes	-	-	-	-	-	-	-	-	-	-
Y87. Secuelas de lesiones autoinfligidas intencionalmente, agresiones y eventos de intención no determinada	-	-	-	-	-	-	-	-	-	-
Y88. Secuelas con atención médica y quirúrgica como causa externa	-	-	-	-	-	-	-	-	-	-
Y89. Secuelas de otras causas externas	-	-	-	-	-	-	-	-	-	-
Y90. Evidencia de alcoholismo determinada por el nivel de alcohol en la sangre	-	-	-	-	-	-	-	-	-	-

7.3. Defunciones por edad y causas a 3 caracteres. Mujeres.

2001	De 40 a 44 años	De 45 a 49 años	De 50 a 54 años	De 55 a 59 años	De 60 a 64 años	De 65 a 69 años	De 70 a 74 años	De 75 a 79 años	De 80 a 84 años	De 85 y más años
REGIÓN DE MURCIA										
Y57. Efectos adversos de otras drogas y medicamentos, y los no especificados	-	-	-	-	-	1	-	-	-	-
Y58. Efectos adversos de vacunas bacterianas	-	-	-	-	-	-	-	-	-	-
Y59. Efectos adversos de otras vacunas y sustancias biológicas, y las no especificadas	-	-	-	-	-	-	-	-	-	-
Y60. Corte, punción, perforación o hemorragia no intencional durante la atención médica y quirúrgica	-	-	-	-	-	-	1	1	-	-
Y61. Objeto extraño dejado accidentalmente en el cuerpo durante la atención médica y quirúrgica	-	-	-	-	-	-	-	-	-	-
Y62. Fallas en la esterilización durante la atención médica y quirúrgica	-	-	-	-	-	-	-	-	-	-
Y63. Falla en la dosificación durante la atención médica y quirúrgica	-	-	-	-	-	-	-	-	-	-
Y64. Medicamentos o sustancias biológicas contaminados	-	-	-	-	-	-	-	-	-	-
Y65. Otros incidentes durante la atención médica y quirúrgica	-	-	-	-	-	-	-	-	-	-
Y66. No administración de la atención médica y quirúrgica	-	-	-	-	-	-	-	-	-	-
Y69. Incidentes no especificados durante la atención médica y quirúrgica	-	-	-	-	-	-	-	-	-	-
Y70. Dispositivos de anestesiología asociados con incidentes adversos	-	-	-	-	-	-	-	-	-	-
Y71. Dispositivos cardiovasculares asociados con incidentes adversos	-	-	-	-	-	-	-	-	-	-
Y72. Dispositivos otorrinolaringológicos asociados con incidentes adversos	-	-	-	-	-	-	-	-	-	-
Y73. Dispositivos de gastroenterología y urología asociados con incidentes adversos	-	-	-	-	-	-	-	-	-	-
Y74. Dispositivos para uso hospitalario general y personal asociados con incidentes adversos	-	-	-	-	-	-	-	-	-	-
Y75. Dispositivos neurológicos asociados con incidentes adversos	-	-	-	-	-	-	-	-	-	-
Y76. Dispositivos ginecológicos y obstétricos asociados con incidentes adversos	-	-	-	-	-	-	-	-	-	-
Y77. Dispositivos oftálmicos asociados con incidentes adversos	-	-	-	-	-	-	-	-	-	-
Y78. Aparatos radiológicos asociados con incidentes adversos	-	-	-	-	-	-	-	-	-	-
Y79. Dispositivos ortopédicos asociados con incidentes adversos	-	-	-	-	-	-	-	-	-	-
Y80. Aparatos de medicina física asociados con incidentes adversos	-	-	-	-	-	-	-	-	-	-
Y81. Dispositivos de cirugía general y plástica asociados con incidentes adversos	-	-	-	-	-	-	-	-	-	-
Y82. Otros dispositivos médicos, y los no especificados, asociados con incidentes adversos	-	-	-	-	-	-	-	-	-	-
Y83. Cirugía y otros procedimientos quirúrgicos como la causa de reacción anormal del paciente o de complicación posterior, sin mención de incidente en el momento de efectuar el procedimiento	-	-	1	-	1	-	-	1	2	-
Y84. Otros procedimientos médicos como la causa de reacción anormal del paciente o de complicación posterior, sin mención de incidente en el momento de efectuar el procedimiento	-	-	-	-	-	-	-	-	-	-
Y85. Secuelas de accidentes de transporte	-	-	-	-	-	-	-	-	-	-
Y86. Secuelas de otros accidentes	-	-	-	-	-	-	-	-	-	-
Y87. Secuelas de lesiones autoinfligidas intencionalmente, agresiones y eventos de intención no determinada	-	-	-	-	-	-	-	-	-	-
Y88. Secuelas con atención médica y quirúrgica como causa externa	-	-	-	-	-	-	-	-	-	-
Y89. Secuelas de otras causas externas	-	-	-	-	-	-	-	-	-	-
Y90. Evidencia de alcoholismo determinada por el nivel de alcohol en la sangre	-	-	-	-	-	-	-	-	-	-

7.3. Defunciones por edad y causas a 3 caracteres. Mujeres.

2001										
REGIÓN DE MURCIA	Total	Menos de un año	De 1 a 4 años	De 5 a 9 años	De 10 a 14 años	De 15 a 19 años	De 20 a 24 años	De 25 a 29 años	De 30 a 34 años	De 35 a 39 años
Y91. Evidencia de alcoholismo determinada por el nivel de intoxicación	-	-	-	-	-	-	-	-	-	-
Y95. Afección nosocomial	-	-	-	-	-	-	-	-	-	-
Y96. Afección relacionada con el trabajo	-	-	-	-	-	-	-	-	-	-
Y97. Afección relacionada con la contaminación ambiental	-	-	-	-	-	-	-	-	-	-
Y98. Afección relacionada con el estilo de vida	-	-	-	-	-	-	-	-	-	-

7.3. Defunciones por edad y causas a 3 caracteres. Mujeres.

2001	De 40 a 44 años	De 45 a 49 años	De 50 a 54 años	De 55 a 59 años	De 60 a 64 años	De 65 a 69 años	De 70 a 74 años	De 75 a 79 años	De 80 a 84 años	De 85 y más años
REGIÓN DE MURCIA										
Y91. Evidencia de alcoholismo determinada por el nivel de intoxicación	-	-	-	-	-	-	-	-	-	-
Y95. Afección nosocomial	-	-	-	-	-	-	-	-	-	-
Y96. Afección relacionada con el trabajo	-	-	-	-	-	-	-	-	-	-
Y97. Afección relacionada con la contaminación ambiental	-	-	-	-	-	-	-	-	-	-
Y98. Afección relacionada con el estilo de vida	-	-	-	-	-	-	-	-	-	-

8. Nacimientos por área de salud, tipo de nacido y sexo.

2001	TOTAL			Nacidos vivos			Nacidos que han vivido menos de 24 horas		
	AMBOS SEXOS	Hombres	Mujeres	AMBOS SEXOS	Hombres	Mujeres	AMBOS SEXOS	Hombres	Mujeres
	REGIÓN DE MURCIA	15.045	7.676	7.369	14.991	7.649	7.342	20	14
MURCIA	5.955	3.044	2.911	5.930	3.029	2.901	10	8	2
CARTAGENA	3.836	1.917	1.919	3.830	1.916	1.914	5	1	4
LORCA	1.808	950	858	1.801	949	852	1	1	
NOROESTE	719	367	352	717	365	352	1	1	
ALTIPLANO	705	358	347	701	357	344	2	2	
VEGA DEL SEGURA-COMARCA ORIENTAL	2.022	1.040	982	2.012	1.033	979	1	1	

8. Nacimientos por área de salud, tipo de nacido y sexo.

2001	Nacidos que han vivido más de 24 horas			Nacidos muertos		
	AMBOS SEXOS	Hombres	Mujeres	AMBOS SEXOS	Hombres	Mujeres
REGIÓN DE MURCIA	14.971	7.635	7.336	54	27	27
MURCIA	5.920	3.021	2.899	25	15	10
CARTAGENA	3.825	1.915	1.910	6	1	5
LORCA	1.800	948	852	7	1	6
NOROESTE	716	364	352	2	2	
ALTIPLANO	699	355	344	4	1	3
VEGA DEL SEGURA-COMARCA ORIENTAL	2.011	1.032	979	10	7	3

9. Defunciones de menores de 1 año por edad y sexo.

2001			
REGIÓN DE MURCIA	AMBOS SEXOS	Hombres	Mujeres
Menores de un año	81	48	33
Nacido muerto	54	27	27
Menores de 24 horas	20	14	6
De 1 a 6 días	11	6	5
De 7 a 27 días	28	15	13
De 28 días a menos de 1 año	22	13	9

10. Defunciones de menores de 1 año por edad y área de salud.

2001								
	REGIÓN DE MURCIA	MURCIA	CARTAGENA	LORCA	NOROESTE	ALTIPLANO	VEGA DEL SEGURA-COMARCA ORIENTAL	
Menores de un año	81	29	24	9	4	7	8	
Nacido muerto	54	25	6	7	2	4	10	
Menores de 24 horas	20	10	5	1	1	2	1	
De 1 a 6 días	11	6	3	1	-	1	-	
De 7 a 27 días	28	10	9	4	1	2	2	
De 28 días a menos de 1 año	22	3	7	3	2	2	5	

11. Mortalidad infantil por subgrupos y sexo. Tasas por 1.000 nacidos vivos.

2001			
REGIÓN DE MURCIA	AMBOS SEXOS	Hombres	Mujeres
Tasa de mortalidad perinatal	5,65	6,12	5,16
Tasa de mortalidad neonatal	3,94	4,58	3,27
Tasa de mortalidad neonatal precoz	2,07	2,61	1,50
Tasa de mortalidad neonatal tardía	1,87	1,96	1,77
Tasa de mortalidad posneonatal	1,47	1,70	1,23
Tasa de mortalidad infantil	5,40	6,28	4,49

12. Mortalidad infantil por área de salud y subgrupos. Tasas por 1.000 nacidos vivos.

2001	Tasa de mortalidad perinatal	Tasa de mortalidad neonatal	Tasa de mortalidad posneonatal	Tasa de mortalidad infantil
REGIÓN DE MURCIA	5,65	3,94	1,47	5,40
MURCIA	6,88	4,38	0,51	4,89
CARTAGENA	3,65	4,44	1,83	6,27
LORCA	4,98	3,33	1,67	5,00
NOROESTE	4,17	2,79	2,79	5,58
ALTIPLANO	9,93	7,13	2,85	9,99
VEGA DEL SEGURA-COMARCA ORIENTAL	5,44	1,49	2,49	3,98

13. Años potenciales de vida perdidos (APVP) por todas las causas, por áreas de salud y sexo.

2001	AMBOS SEXOS			
	APVP	% (APVP)	Media (APVP)	Desviación (APVP)
REGIÓN DE MURCIA	37.614	100,00	15,28	14,62
MURCIA	14.140	37,59	15,32	14,73
CARTAGENA	10.862	28,88	15,17	14,19
LORCA	4.545	12,08	15,57	15,13
NOROESTE	1.691	4,50	12,62	11,90
ALTIPLANO	1.026	2,73	12,66	13,49
VEGA DEL SEGURA-COMARCA ORIENTAL	5.351	14,22	16,99	15,79

13. Años potenciales de vida perdidos (APVP) por todas las causas, por áreas de salud y sexo.

2001	Hombres			
	APVP	% (APVP)	Media (APVP)	Desviación (APVP)
REGIÓN DE MURCIA	27.374	72,78	15,72	14,67
MURCIA	10.149	26,98	15,86	14,87
CARTAGENA	7.916	21,04	15,31	14,12
LORCA	3.493	9,29	16,87	15,68
NOROESTE	1.167	3,10	12,16	10,79
ALTIPLANO	761	2,02	12,47	12,25
VEGA DEL SEGURA-COMARCA ORIENTAL	3.889	10,34	17,68	15,94

13. Años potenciales de vida perdidos (APVP) por todas las causas, por áreas de salud y sexo.

2001	Mujeres			
	APVP	% (APVP)	Media (APVP)	Desviación (APVP)
REGIÓN DE MURCIA	10.240	27,22	14,22	14,44
MURCIA	3.991	10,61	14,10	14,33
CARTAGENA	2.947	7,83	14,81	14,37
LORCA	1.053	2,80	12,38	13,15
NOROESTE	524	1,39	13,79	14,27
ALTIPLANO	265	0,70	13,25	16,72
VEGA DEL SEGURA-COMARCA ORIENTAL	1.462	3,89	15,38	15,32

14. Años potenciales de vida perdidos (APVP) por grandes causas y sexo.

2001				
REGIÓN DE MURCIA	AMBOS SEXOS			
	APVP	% (APVP)	Media (APVP)	Desviación(APVP)
Total	37.614	100,00	15,28	14,62
I. CIERTAS ENFERMEDADES INFECCIOSAS Y PARASITARIAS	1.900	5,05	23,45	14,52
II. NEOPLASIAS	11.238	29,88	11,74	11,28
III. ENFERMEDADES DE LA SANGRE Y DE LOS ÓRGANOS HEMATOPOYÉTICOS, Y CIERTOS TRASTORNOS QUE AFECTAN EL MECANISMO DE LA	23	0,06	5,75	6,53
IV. ENFERMEDADES ENDOCRINAS, NUTRICIONALES Y METABÓLICAS	766	2,04	11,43	13,86
V. TRASTORNOS MENTALES Y DEL COMPORTAMIENTO	191	0,51	11,21	11,81
VI. ENFERMEDADES DEL SISTEMA NERVIOSO	795	2,11	13,94	15,52
VII. ENFERMEDADES DEL OJO Y SUS ANEXOS		0,00		
VIII. ENFERMEDAD DEL OIDO Y DE LA APÓFISIS MASTOIDES		0,00		
IX. ENFERMEDADES DEL SISTEMA CIRCULATORIO	5.492	14,60	10,64	11,34
X. ENFERMEDADES DEL SISTEMA RESPIRATORIO	1.243	3,30	10,02	10,75
XI. ENFERMEDADES DEL SISTEMA DIGESTIVO	2.204	5,86	13,28	10,92
XII. ENFERMEDADES DE LA PIEL Y DEL TEJIDO SUBCUTÁNEO	40	0,11	7,90	5,85
XIII. ENFERMEDADES DEL SISTEMA OSTEOMUSCULAR Y DEL TEJIDO CONJUNTIVO	18	0,05	9,00	8,50
XIV. ENFERMEDADES DEL SISTEMA GENITOURINARIO	338	0,90	9,12	9,86
XV. EMBARAZO, PARTO Y PUERPERIO		0,00		
XVI. CIERTAS AFECCIONES ORIGINADAS EN EL PERÍODO PERINATAL	186	0,49	46,50	12,73
XVII. MALFORMACIONES CONGÉNITAS, DEFORMIDADES Y ANOMALÍAS CROMOSÓMICAS	490	1,30	49,00	15,36
XVIII. SÍNTOMAS, SIGNOS Y HALLAZGOS ANORMALES CLÍNICOS Y DE LABORATORIO, NO CLASIFICADOS EN OTRA PARTE	651	1,73	25,04	17,39
XX. CAUSAS EXTERNAS	12.042	32,02	31,04	15,45

14. Años potenciales de vida perdidos (APVP) por grandes causas y sexo.

2001				
REGIÓN DE MURCIA	Hombres			
	APVP	% (APVP)	Media (APVP)	Desviación(APVP)
Total	27.374	72,78	15,72	14,67
I. CIERTAS ENFERMEDADES INFECCIOSAS Y PARASITARIAS	1.458	3,87	23,13	14,27
II. NEOPLASIAS	6.854	18,22	11,05	10,67
III. ENFERMEDADES DE LA SANGRE Y DE LOS ÓRGANOS HEMATOPOYÉTICOS, Y CIERTOS TRASTORNOS QUE AFECTAN EL MECANISMO DE LA	23	0,06	5,75	6,53
IV. ENFERMEDADES ENDOCRINAS, NUTRICIONALES Y METABÓLICAS	446	1,18	14,37	16,07
V. TRASTORNOS MENTALES Y DEL COMPORTAMIENTO	117	0,31	8,36	8,11
VI. ENFERMEDADES DEL SISTEMA NERVIOSO	434	1,15	13,98	13,75
VII. ENFERMEDADES DEL OJO Y SUS ANEXOS		0,00		
VIII. ENFERMEDAD DEL OIDO Y DE LA APÓFISIS MASTOIDES		0,00		
IX. ENFERMEDADES DEL SISTEMA CIRCULATORIO	4.249	11,30	11,15	11,46
X. ENFERMEDADES DEL SISTEMA RESPIRATORIO	942	2,50	10,02	10,29
XI. ENFERMEDADES DEL SISTEMA DIGESTIVO	1.811	4,81	13,72	10,88
XII. ENFERMEDADES DE LA PIEL Y DEL TEJIDO SUBCUTÁNEO	29	0,08	9,50	6,68
XIII. ENFERMEDADES DEL SISTEMA OSTEOMUSCULAR Y DEL TEJIDO CONJUNTIVO	18	0,05	17,50	0,00
XIV. ENFERMEDADES DEL SISTEMA GENITOURINARIO	273	0,72	9,40	10,33
XV. EMBARAZO, PARTO Y PUERPERIO		0,00		
XVI. CIERTAS AFECCIONES ORIGINADAS EN EL PERÍODO PERINATAL	101	0,27	50,50	6,00
XVII. MALFORMACIONES CONGÉNITAS, DEFORMIDADES Y ANOMALÍAS CROMOSÓMICAS	233	0,62	46,50	15,27
XVIII. SÍNTOMAS, SIGNOS Y HALLAZGOS ANORMALES CLÍNICOS Y DE LABORATORIO, NO CLASIFICADOS EN OTRA PARTE	486	1,29	24,30	16,93
XX. CAUSAS EXTERNAS	9.904	26,33	31,84	15,00

14. Años potenciales de vida perdidos (APVP) por grandes causas y sexo.

2001				
REGIÓN DE MURCIA	Mujeres			
	APVP	% (APVP)	Media (APVP)	Desviación(APVP)
Total	10.240	27,22	14,22	14,44
I. CIERTAS ENFERMEDADES INFECCIOSAS Y PARASITARIAS	442	1,18	24,56	15,32
II. NEOPLASIAS	4.384	11,65	13,01	12,22
III. ENFERMEDADES DE LA SANGRE Y DE LOS ÓRGANOS HEMATOPOYÉTICOS, Y CIERTOS TRASTORNOS QUE AFECTAN EL MECANISMO DE LA		0,00		
IV. ENFERMEDADES ENDOCRINAS, NUTRICIONALES Y METABÓLICAS	320	0,85	8,89	11,02
V. TRASTORNOS MENTALES Y DEL COMPORTAMIENTO	74	0,20	24,50	16,39
VI. ENFERMEDADES DEL SISTEMA NERVIOSO	361	0,96	13,88	17,40
VII. ENFERMEDADES DEL OJO Y SUS ANEXOS		0,00		
VIII. ENFERMEDAD DEL OIDO Y DE LA APÓFISIS MASTOIDES		0,00		
IX. ENFERMEDADES DEL SISTEMA CIRCULATORIO	1.244	3,31	9,21	10,86
X. ENFERMEDADES DEL SISTEMA RESPIRATORIO	301	0,80	10,03	12,10
XI. ENFERMEDADES DEL SISTEMA DIGESTIVO	393	1,04	11,56	10,91
XII. ENFERMEDADES DE LA PIEL Y DEL TEJIDO SUBCUTÁNEO	11	0,03	5,50	3,00
XIII. ENFERMEDADES DEL SISTEMA OSTEOMUSCULAR Y DEL TEJIDO CONJUNTIVO	1	0,00	0,50	0,00
XIV. ENFERMEDADES DEL SISTEMA GENITOURINARIO	65	0,17	8,13	7,86
XV. EMBARAZO, PARTO Y PUERPERIO		0,00		
XVI. CIERTAS AFECCIONES ORIGINADAS EN EL PERÍODO PERINATAL	85	0,23	42,50	16,00
XVII. MALFORMACIONES CONGÉNITAS, DEFORMIDADES Y ANOMALÍAS CROMOSÓMICAS	258	0,68	51,50	15,03
XVIII. SÍNTOMAS, SIGNOS Y HALLAZGOS ANORMALES CLÍNICOS Y DE LABORATORIO, NO CLASIFICADOS EN OTRA PARTE	165	0,44	27,50	18,64
XX. CAUSAS EXTERNAS	2.139	5,69	27,77	16,74

15. Años potenciales de vida perdidos (APVP) por causas seleccionadas y sexo.

2001	AMBOS SEXOS			
	APVP	% (APVP)	Media (APVP)	Desviación(APVP)
REGIÓN DE MURCIA				
1 Enfermedades infecciosas intestinales	-	-	-	-
2 Tuberculosis y sus efectos tardíos	41	0,11	10,25	12,32
3 Infecciones meningocócicas	-	-	-	-
4 Septicemia	283	0,75	21,73	16,03
5 Hepatitis víricas	258	0,69	18,43	14,05
6 SIDA	1.174	3,12	29,35	10,90
7 Neoplasia maligna del labio, de la cavidad bucal y de la faringe	312	0,83	8,42	6,96
8 Neoplasia maligna del esófago	228	0,60	15,17	9,98
9 Neoplasia maligna del estómago	471	1,25	10,01	10,13
10 Neoplasia maligna del colon	528	1,40	8,12	8,48
11 Neoplasia maligna del recto, de la porción rectosigmoide y del ano	210	0,56	11,03	8,56
12 Neoplasia maligna del hígado y vías biliares intrahepáticas	369	0,98	10,53	11,10
13 Neoplasia maligna de la vesícula biliar y de las vías biliares extrahepáticas	117	0,31	8,36	9,08
14 Neoplasia maligna del páncreas	426	1,13	11,50	8,09
15 Neoplasia maligna de la laringe	184	0,49	10,79	7,68
16 Neoplasia maligna de la tráquea, de los bronquios y del pulmón	2.083	5,54	10,31	8,89
17 Neoplasia maligna del hueso y cartílagos articulares	239	0,64	39,83	19,91
18 Melanoma maligno de la piel	260	0,69	19,96	10,70
19 Neoplasia maligna de la mama	1.388	3,69	15,59	11,07
20 Neoplasias malignas del útero	254	0,67	12,07	8,41
21 Neoplasia maligna del ovario	298	0,79	10,26	7,13
22 Neoplasia maligna de la próstata	114	0,30	4,93	4,02
23 Neoplasia maligna de la vejiga	149	0,40	4,97	4,40
24 Neoplasia maligna del encéfalo	637	1,69	16,32	13,61
25 Enfermedad de Hodgkin	93	0,25	46,50	9,00
26 Linfomas no Hodgkin	513	1,36	16,03	15,36
27 Leucemias	477	1,27	19,88	16,55
28 Síndromes Mielodisplásicos	14	0,04	4,50	2,45
29 Neoplasias malignas	10.981	29,19	11,71	11,05
30 Enfermedades de la sangre y de los órganos hematopoyéticos	18	0,05	5,83	7,54
31 Diabetes mellitus	371	0,99	7,88	8,96
32 Trastornos mentales orgánicos senil y presenil	17	0,04	3,30	2,32
33 Trastornos mentales debidos al abuso de alcohol	104	0,28	10,40	7,62
34 Trastornos mentales debidos al uso de drogas (drogodependencia, toxicomanía)	48	0,13	47,50	-
35 Meningitis (otras en el nº 3)	-	-	-	-
36 Enfermedad de Alzheimer	44	0,12	4,83	3,50
37 Enfermedades cardíacas reumáticas crónicas	60	0,16	5,41	4,94
38 Enfermedades hipertensivas	158	0,42	8,29	7,45
39 Infarto agudo de miocardio	1.604	4,26	10,84	10,14
40 Enfermedades isquémicas del corazón	2.225	5,92	10,50	9,70
41 Insuficiencia cardíaca	410	1,09	13,67	14,22
42 Enfermedades cerebrovasculares	1.072	2,85	9,24	11,84
43 Aterosclerosis	17	0,05	8,50	7,00
44 Gripe	-	-	-	-
45 Neumonía	161	0,43	14,59	9,91
46 Enfermedades crónicas de las vías respiratorias inferiores (excepto Asma)	303	0,81	6,31	6,29
47 Asma	71	0,19	14,10	4,32
48 Insuficiencia respiratoria	193	0,51	12,06	14,15
49 Úlcera de estómago, duodeno y yeyuno	13	0,03	4,17	3,30
50 Enteritis y colitis no infecciosas	33	0,09	10,83	7,76
51 Enfermedad vascular intestinal	37	0,10	6,17	5,85
52 Cirrosis y otras enfermedades crónicas del hígado	1.337	3,55	12,98	9,71
53 Enfermedades de la piel y del tejido subcutáneo	40	0,11	7,90	5,85
54 Artritis reumatoide y osteoartritis	1	0,00	0,50	-

15. Años potenciales de vida perdidos (APVP) por causas seleccionadas y sexo.

2001 REGIÓN DE MURCIA	Hombres			
	APVP	% (APVP)	Media (APVP)	Desviación(APVP)
1 Enfermedades infecciosas intestinales	-	-	-	-
2 Tuberculosis y sus efectos tardíos	36	,10	18,00	13,50
3 Infecciones meningocócicas	-	-	-	-
4 Septicemia	167	0,44	20,88	14,16
5 Hepatitis víricas	217	0,58	18,08	14,34
6 SIDA	928	2,47	29,00	11,10
7 Neoplasia maligna del labio, de la cavidad bucal y de la faringe	305	0,81	8,70	7,05
8 Neoplasia maligna del esófago	228	0,60	15,17	9,98
9 Neoplasia maligna del estómago	243	0,64	9,70	8,32
10 Neoplasia maligna del colon	359	0,95	7,63	8,55
11 Neoplasia maligna del recto, de la porción rectosigmoide y del ano	173	0,46	12,36	9,49
12 Neoplasia maligna del hígado y vías biliares intrahepáticas	302	0,80	10,40	10,34
13 Neoplasia maligna de la vesícula biliar y de las vías biliares extrahepáticas	32	0,08	6,30	4,02
14 Neoplasia maligna del páncreas	336	0,89	11,20	7,67
15 Neoplasia maligna de la laringe	184	0,49	10,79	7,68
16 Neoplasia maligna de la tráquea, de los bronquios y del pulmón	1.792	4,76	9,96	8,65
17 Neoplasia maligna del hueso y cartílagos articulares	70	0,18	23,17	14,97
18 Melanoma maligno de la piel	146	0,39	18,25	11,93
19 Neoplasia maligna de la mama	-	-	-	-
20 Neoplasias malignas del útero	-	-	-	-
21 Neoplasia maligna del ovario	-	-	-	-
22 Neoplasia maligna de la próstata	114	0,30	4,93	4,02
23 Neoplasia maligna de la vejiga	116	0,31	5,02	4,47
24 Neoplasia maligna del encéfalo	459	1,22	19,13	14,85
25 Enfermedad de Hodgkin	93	0,25	46,50	9,00
26 Linfomas no Hodgkin	305	0,81	17,91	16,10
27 Leucemias	319	0,85	17,72	14,16
28 Síndromes Mielodisplásicos	12	0,03	6,00	1,50
29 Neoplasias malignas	6.716	17,86	11,05	10,50
30 Enfermedades de la sangre y de los órganos hematopoyéticos	18	0,05	5,83	7,54
31 Diabetes mellitus	166	0,44	7,88	6,81
32 Trastornos mentales orgánicos senil y presenil	17	0,04	3,30	2,32
33 Trastornos mentales debidos al abuso de alcohol	78	0,21	9,75	8,30
34 Trastornos mentales debidos al uso de drogas (drogodependencia, toxicomanía)	-	-	-	-
35 Meningitis (otras en el nº 3)	-	-	-	-
36 Enfermedad de Alzheimer	27	0,07	5,30	3,31
37 Enfermedades cardíacas reumáticas crónicas	22	0,06	7,17	8,06
38 Enfermedades hipertensivas	123	0,33	9,42	8,45
39 Infarto agudo de miocardio	1.279	3,40	11,12	9,94
40 Enfermedades isquémicas del corazón	1.822	4,84	10,72	9,61
41 Insuficiencia cardíaca	268	0,71	17,83	14,72
42 Enfermedades cerebrovasculares	809	2,15	9,51	12,75
43 Aterosclerosis	17	0,05	8,50	7,00
44 Gripe	-	-	-	-
45 Neumonía	98	0,26	13,93	7,96
46 Enfermedades crónicas de las vías respiratorias inferiores (excepto Asma)	251	0,67	6,42	6,72
47 Asma	45	0,12	14,83	3,09
48 Insuficiencia respiratoria	148	0,39	13,41	13,43
49 Úlcera de estómago, duodeno y yeyuno	13	0,03	4,17	3,30
50 Enteritis y colitis no infecciosas	12	0,03	6,00	4,50
51 Enfermedad vascular intestinal	31	0,08	6,10	6,41
52 Cirrosis y otras enfermedades crónicas del hígado	1.153	3,06	13,25	9,94
53 Enfermedades de la piel y del tejido subcutáneo	29	0,08	9,50	6,68
54 Artritis reumatoide y osteoartritis	-	-	-	-

15. Años potenciales de vida perdidos (APVP) por causas seleccionadas y sexo.

2001 REGIÓN DE MURCIA	Mujeres			
	APVP	% (APVP)	Media (APVP)	Desviación(APVP)
1 Enfermedades infecciosas intestinales	-	-	-	-
2 Tuberculosis y sus efectos tardíos	5	,01	2,50	1,00
3 Infecciones meningocócicas	-	-	-	-
4 Septicemia	116	0,31	23,10	18,56
5 Hepatitis víricas	41	0,11	20,50	12,00
6 SIDA	246	0,65	30,75	9,92
7 Neoplasia maligna del labio, de la cavidad bucal y de la faringe	7	0,02	3,50	1,00
8 Neoplasia maligna del esófago	-	-	-	-
9 Neoplasia maligna del estómago	228	0,61	10,36	11,85
10 Neoplasia maligna del colon	169	0,45	9,39	8,16
11 Neoplasia maligna del recto, de la porción rectosigmoide y del ano	37	0,10	7,30	2,79
12 Neoplasia maligna del hígado y vías biliares intrahepáticas	67	0,18	11,17	14,20
13 Neoplasia maligna de la vesícula biliar y de las vías biliares extrahepáticas	86	0,23	9,50	10,75
14 Neoplasia maligna del páncreas	90	0,24	12,79	9,56
15 Neoplasia maligna de la laringe	-	-	-	-
16 Neoplasia maligna de la tráquea, de los bronquios y del pulmón	291	0,77	13,23	10,14
17 Neoplasia maligna del hueso y cartílagos articulares	170	0,45	56,50	3,56
18 Melanoma maligno de la piel	114	0,30	22,70	7,60
19 Neoplasia maligna de la mama	1.388	3,69	15,59	11,07
20 Neoplasias malignas del útero	254	0,67	12,07	8,41
21 Neoplasia maligna del ovario	298	0,79	10,26	7,13
22 Neoplasia maligna de la próstata	-	-	-	-
23 Neoplasia maligna de la vejiga	34	0,09	4,79	4,16
24 Neoplasia maligna del encéfalo	178	0,47	11,83	9,80
25 Enfermedad de Hodgkin	-	-	-	-
26 Linfomas no Hodgkin	209	0,55	13,90	14,19
27 Leucemias	158	0,42	26,33	20,95
28 Síndromes Mielodisplásicos	2	0,00	1,50	-
29 Neoplasias malignas	4.265	11,34	12,92	11,89
30 Enfermedades de la sangre y de los órganos hematopoyéticos	-	-	-	-
31 Diabetes mellitus	205	0,55	7,88	10,38
32 Trastornos mentales orgánicos senil y presenil	-	-	-	-
33 Trastornos mentales debidos al abuso de alcohol	26	0,07	13,00	2,50
34 Trastornos mentales debidos al uso de drogas (drogodependencia, toxicomanía)	48	0,13	47,50	-
35 Meningitis (otras en el nº 3)	-	-	-	-
36 Enfermedad de Alzheimer	17	0,05	4,25	3,63
37 Enfermedades cardíacas reumáticas crónicas	38	0,10	4,75	2,77
38 Enfermedades hipertensivas	35	0,09	5,83	3,45
39 Infarto agudo de miocardio	326	0,87	9,86	10,74
40 Enfermedades isquémicas del corazón	403	1,07	9,60	9,99
41 Insuficiencia cardíaca	143	0,38	9,50	12,36
42 Enfermedades cerebrovasculares	264	0,70	8,50	8,83
43 Aterosclerosis	-	-	-	-
44 Gripe	-	-	-	-
45 Neumonía	63	0,17	15,75	12,54
46 Enfermedades crónicas de las vías respiratorias inferiores (excepto Asma)	53	0,14	5,83	3,86
47 Asma	26	0,07	13,00	5,50
48 Insuficiencia respiratoria	46	0,12	9,10	15,21
49 Úlcera de estómago, duodeno y yeyuno	-	-	-	-
50 Enteritis y colitis no infecciosas	21	0,05	20,50	-
51 Enfermedad vascular intestinal	7	0,02	6,50	-
52 Cirrosis y otras enfermedades crónicas del hígado	184	0,49	11,50	8,19
53 Enfermedades de la piel y del tejido subcutáneo	11	0,03	5,50	3,00
54 Artritis reumatoide y osteoartritis	1	0,00	0,50	-

15. Años potenciales de vida perdidos (APVP) por causas seleccionadas y sexo.

2001	AMBOS SEXOS			
	APVP	% (APVP)	Media (APVP)	Desviación(APVP)
REGIÓN DE MURCIA				
55 Osteoporosis y fracturas patológicas	-	-	-	-
56 Enfermedades del riñón y del uréter	273	0,73	9,75	9,58
57 Enfermedades de los genitales masculinos	-	-	-	-
58 Enfermedades de los genitales femeninos y trastornos de la mama	1	0,00	0,50	-
59 Embarazo, parto y puerperio	-	-	-	-
60 Ciertas afecciones originadas en el periodo perinatal	186	0,49	46,50	12,73
61 Malformaciones congénitas del sistema nervioso	187	0,50	62,17	8,26
62 Malformaciones congénitas del sistema circulatorio	98	0,26	49,00	10,50
63 Paro cardíaco, muerte sin asistencia y otra causa desconocida	403	1,07	23,68	17,63
64 Senilidad	-	-	-	-
65 Muerte súbita infantil	-	-	-	-
66 Accidentes de tráfico de vehículos a motor	7.171	19,06	34,15	14,72
67 Caídas accidentales	256	0,68	23,23	16,72
68 Ahogamiento, sumersión y sofocación	581	1,54	36,31	16,90
69 Accidentes por fuego, humo y sustancias calientes	148	0,39	21,07	9,47
70 Envenenamiento accidental por psicofármacos y drogas de abuso	761	2,02	36,21	6,83
71 Suicidio y lesiones autoinfligidas	1.719	4,57	24,20	15,46
72 Homicidios	467	1,24	35,88	9,37
73 Eventos de intención no determinada	13	0,03	6,50	2,00
74 Complicaciones de la atención médica y quirúrgica	146	0,39	14,60	12,32

15. Años potenciales de vida perdidos (APVP) por causas seleccionadas y sexo.

2001				
REGIÓN DE MURCIA	Hombres			
	APVP	% (APVP)	Media (APVP)	Desviación(APVP)
55 Osteoporosis y fracturas patológicas	-	-	-	-
56 Enfermedades del riñón y del uréter	209	0,56	9,50	10,05
57 Enfermedades de los genitales masculinos	-	-	-	-
58 Enfermedades de los genitales femeninos y trastornos de la mama	-	-	-	-
59 Embarazo, parto y puerperio	-	-	-	-
60 Ciertas afecciones originadas en el periodo perinatal	101	0,27	50,50	6,00
61 Malformaciones congénitas del sistema nervioso	69	0,18	68,50	-
62 Malformaciones congénitas del sistema circulatorio	98	0,26	49,00	10,50
63 Paro cardíaco, muerte sin asistencia y otra causa desconocida	364	0,97	24,23	18,47
64 Senilidad	-	-	-	-
65 Muerte súbita infantil	-	-	-	-
66 Accidentes de tráfico de vehículos a motor	5.783	15,37	34,42	14,70
67 Caídas accidentales	253	0,67	25,30	16,14
68 Ahogamiento, sumersión y sofocación	482	1,28	34,43	15,70
69 Accidentes por fuego, humo y sustancias calientes	99	0,26	19,70	9,30
70 Envenenamiento accidental por psicofármacos y drogas de abuso	636	1,69	35,33	6,95
71 Suicidio y lesiones autoinfligidas	1.401	3,72	25,46	15,51
72 Homicidios	420	1,12	35,00	9,22
73 Eventos de intención no determinada	9	0,02	8,50	-
74 Complicaciones de la atención médica y quirúrgica	59	0,16	19,50	16,31

15. Años potenciales de vida perdidos (APVP) por causas seleccionadas y sexo.

2001		Mujeres			
REGIÓN DE MURCIA	APVP	% (APVP)	Media (APVP)	Desviación(APVP)	
55 Osteoporosis y fracturas patológicas	-	-	-	-	
56 Enfermedades del riñón y del uréter	64	0,17	10,67	7,51	
57 Enfermedades de los genitales masculinos	-	-	-	-	
58 Enfermedades de los genitales femeninos y trastornos de la mama	1	0,00	0,50	-	
59 Embarazo, parto y puerperio	-	-	-	-	
60 Ciertas afecciones originadas en el periodo perinatal	85	0,23	42,50	16,00	
61 Malformaciones congénitas del sistema nervioso	118	0,31	59,00	8,50	
62 Malformaciones congénitas del sistema circulatorio	-	-	-	-	
63 Paro cardíaco, muerte sin asistencia y otra causa desconocida	39	0,10	19,50	8,00	
64 Senilidad	-	-	-	-	
65 Muerte súbita infantil	-	-	-	-	
66 Accidentes de tráfico de vehículos a motor	1.388	3,69	33,05	14,77	
67 Caídas accidentales	3	0,01	2,50	-	
68 Ahogamiento, sumersión y sofocación	99	0,26	49,50	19,00	
69 Accidentes por fuego, humo y sustancias calientes	49	0,13	24,50	9,00	
70 Envenenamiento accidental por psicofármacos y drogas de abuso	125	0,33	41,50	2,16	
71 Suicidio y lesiones autoinfligidas	318	0,85	19,88	14,48	
72 Homicidios	47	0,12	46,50	-	
73 Eventos de intención no determinada	5	0,01	4,50	-	
74 Complicaciones de la atención médica y quirúrgica	88	0,23	12,50	9,38	

16. Razón de mortalidad estándar (RME) e intervalo de confianza al 95% por todas las causas, por áreas de salud y sexo.

2001	AMBOS SEXOS			Hombres			Mujeres		
	RME	Linf IC	Lsup IC	RME	Linf IC	Lsup IC	RME	Linf IC	Lsup IC
	MURCIA	95,37	92,14	98,67	97,67	93,17	102,34	94,15	89,51
CARTAGENA	106,77	102,48	111,19	111,11	105,18	117,28	101,53	95,40	107,95
LORCA	104,54	98,71	110,63	100,11	92,44	108,26	108,76	100,03	118,04
NOROESTE	94,84	87,43	102,72	89,08	79,73	99,23	98,76	87,41	111,17
ALTIPLANO	103,96	94,46	114,16	99,76	87,28	113,52	107,43	93,36	123,03
VEGA DEL SEGURA-COMARCA ORIENTAL	98,17	92,80	103,77	92,82	85,74	100,34	104,02	95,95	112,59

17. Razón de mortalidad estándar (RME) e intervalo de confianza al 95% según grandes causas y áreas de salud.

2001	MURCIA			CARTAGENA			LORCA		
	RME	Linf IC	Lsup IC	RME	Linf IC	Lsup IC	RME	Linf IC	Lsup IC
Total	95,37	92,14	98,67	106,77	102,48	111,19	104,54	98,71	110,63
I. CIERTAS ENFERMEDADES INFECCIOSAS Y PARASITARIAS	89,01	67,23	115,59	152,12	116,35	195,40	54,74	27,29	97,95
II. NEOPLASIAS	102,81	96,23	109,72	107,57	99,18	116,48	89,92	79,30	101,56
III. ENFERMEDADES DE LA SANGRE Y DE LOS ÓRGANOS HEMATOPOYÉTICOS, Y CIERTOS TRASTORNOS QUE AFECTAN EL MECANISMO DE LA	119,79	57,35	220,31	95,46	30,76	222,76	72,25	8,11	260,86
IV. ENFERMEDADES ENDOCRINAS, NUTRICIONALES Y METABÓLICAS	106,50	89,47	125,83	100,77	80,14	125,08	73,98	50,60	104,45
V. TRASTORNOS MENTALES Y DEL COMPORTAMIENTO	93,79	75,61	115,03	95,76	72,71	123,79	99,22	68,29	139,35
VI. ENFERMEDADES DEL SISTEMA NERVIOSO	101,36	81,50	124,59	101,95	77,21	132,09	94,53	62,80	136,62
VII. ENFERMEDADES DEL OJO Y SUS ANEXOS	-	-	-	-	-	-	-	-	-
VIII. ENFERMEDAD DEL OIDO Y DE LA APÓFISIS MASTOIDES	-	-	-	-	-	-	-	-	-
IX. ENFERMEDADES DEL SISTEMA CIRCULATORIO	93,45	88,09	99,05	107,84	100,58	115,49	113,27	103,16	124,10
X. ENFERMEDADES DEL SISTEMA RESPIRATORIO	84,83	75,83	94,61	100,63	88,27	114,22	136,70	117,20	158,52
XI. ENFERMEDADES DEL SISTEMA DIGESTIVO	84,14	70,96	99,06	109,51	90,72	131,05	103,59	78,66	133,92
XII. ENFERMEDADES DE LA PIEL Y DEL TEJIDO SUBCUTÁNEO	138,28	68,94	247,44	80,03	21,53	204,89	38,00	0,50	211,44
XIII. ENFERMEDADES DEL SISTEMA OSTEOMUSCULAR Y DEL TEJIDO CONJUNTIVO	82,17	51,47	124,41	109,15	64,66	172,52	76,82	30,78	158,28
XIV. ENFERMEDADES DEL SISTEMA GENITOURINARIO	102,13	83,69	123,41	107,14	83,52	135,37	108,08	76,47	148,35
XV. EMBARAZO, PARTO Y PUERPERIO	-	-	-	-	-	-	-	-	-
XVI. CIERTAS AFECCIONES ORIGINADAS EN EL PERÍODO PERINATAL	103,88	60,48	166,33	88,00	40,16	167,07	82,20	22,11	210,44
XVII. MALFORMACIONES CONGÉNITAS, DEFORMIDADES Y ANOMALÍAS CROMOSÓMICAS	102,06	59,42	163,43	143,19	80,09	236,19	40,19	4,51	145,10
XVIII. SÍNTOMAS, SIGNOS Y HALLAZGOS ANORMALES CLÍNICOS Y DE LABORATORIO, NO CLASIFICADOS EN OTRA PARTE	75,26	56,37	98,44	119,42	89,18	156,60	118,68	78,85	171,54
XX. CAUSAS EXTERNAS	98,11	84,62	113,14	97,83	81,24	116,81	102,60	78,66	131,53

17. Razón de mortalidad estándar (RME) e intervalo de confianza al 95% según grandes causas y áreas de salud.

2001	NOROESTE			ALTIPLANO			VEGA DEL SEGURA-COMARCA ORIENTAL		
	RME	Linf IC	Lsup IC	RME	Linf IC	Lsup IC	RME	Linf IC	Lsup IC
Total	94,84	87,43	102,72	103,96	94,46	114,16	98,17	92,80	103,77
I. CIERTAS ENFERMEDADES INFECCIOSAS Y PARASITARIAS	46,95	15,13	109,57	67,05	21,61	156,47	114,13	74,54	167,24
II. NEOPLASIAS	91,60	77,30	107,78	92,42	74,94	112,74	94,58	84,20	105,90
III. ENFERMEDADES DE LA SANGRE Y DE LOS ÓRGANOS HEMATOPOYÉTICOS, Y CIERTOS TRASTORNOS QUE AFECTAN EL MECANISMO DE LA	128,25	14,40	463,06	97,70	1,28	543,57	65,30	7,33	235,76
IV. ENFERMEDADES ENDOCRINAS, NUTRICIONALES Y METABÓLICAS	127,38	86,53	180,82	81,47	43,34	139,33	96,83	70,88	129,16
V. TRASTORNOS MENTALES Y DEL COMPORTAMIENTO	68,50	36,44	117,15	130,49	74,54	211,92	130,27	96,05	172,73
VI. ENFERMEDADES DEL SISTEMA NERVIOSO	85,34	46,62	143,20	165,38	97,96	261,38	83,37	54,93	121,30
VII. ENFERMEDADES DEL OJO Y SUS ANEXOS	-	-	-	-	-	-	-	-	-
VIII. ENFERMEDAD DEL OIDO Y DE LA APÓFISIS MASTOIDES	-	-	-	-	-	-	-	-	-
IX. ENFERMEDADES DEL SISTEMA CIRCULATORIO	102,47	89,81	116,41	97,40	82,24	114,54	92,01	83,34	101,34
X. ENFERMEDADES DEL SISTEMA RESPIRATORIO	103,03	81,03	129,15	129,01	98,67	165,72	95,28	79,83	112,85
XI. ENFERMEDADES DEL SISTEMA DIGESTIVO	104,07	71,17	146,92	117,50	75,26	174,84	116,07	90,82	146,18
XII. ENFERMEDADES DE LA PIEL Y DEL TEJIDO SUBCUTÁNEO	66,66	0,87	370,87	-	-	-	135,47	36,45	346,84
XIII. ENFERMEDADES DEL SISTEMA OSTEOMUSCULAR Y DEL TEJIDO CONJUNTIVO	115,16	42,05	250,67	178,21	65,07	387,89	119,47	61,66	208,70
XIV. ENFERMEDADES DEL SISTEMA GENITOURINARIO	59,98	30,95	104,77	46,34	16,92	100,87	113,46	82,43	152,32
XV. EMBARAZO, PARTO Y PUERPERIO	-	-	-	-	-	-	-	-	-
XVI. CIERTAS AFECCIONES ORIGINADAS EN EL PERÍODO PERINATAL	50,07	0,65	278,58	200,80	54,02	514,09	108,07	39,46	235,23
XVII. MALFORMACIONES CONGÉNITAS, DEFORMIDADES Y ANOMALÍAS CROMOSÓMICAS	139,07	27,95	406,35	99,45	11,17	359,05	52,41	10,53	153,14
XVIII. SÍNTOMAS, SIGNOS Y HALLAZGOS ANORMALES CLÍNICOS Y DE LABORATORIO, NO CLASIFICADOS EN OTRA PARTE	68,31	31,17	129,68	218,86	131,71	341,80	94,05	60,85	138,84
XX. CAUSAS EXTERNAS	66,17	39,82	103,33	94,80	58,66	144,91	122,55	97,88	151,53

18. Razón de mortalidad estándar (RME) e intervalo de confianza al 95% por causas seleccionadas y áreas de salud.

2001	MURCIA			CARTAGENA			LORCA		
	RME	Linf IC	Lsup IC	RME	Linf IC	Lsup IC	RME	Linf IC	Lsup IC
1 Enfermedades infecciosas intestinales	65,38	0,85	363,74	106,02	1,39	589,89	395,36	44,40	1.427,46
2 Tuberculosis y sus efectos tardíos	132,17	52,95	272,33	119,31	32,10	305,47	-	-	-
3 Infecciones meningocócicas	-	-	-	-	-	-	-	-	-
4 Septicemia	76,95	46,31	120,18	135,66	83,94	207,39	97,73	42,08	192,58
5 Hepatitis víricas	130,09	64,85	232,77	127,86	51,22	263,45	-	-	-
6 SIDA	49,79	21,44	98,11	249,21	162,75	365,17	-	-	-
7 Neoplasia maligna del labio, de la cavidad bucal y de la faringe	119,26	77,88	174,75	84,70	43,72	147,97	100,64	40,32	207,36
8 Neoplasia maligna del esófago	93,01	44,53	171,06	101,64	40,72	209,44	28,86	0,38	160,55
9 Neoplasia maligna del estómago	98,51	71,85	131,82	109,65	74,99	154,80	80,24	41,41	140,17
10 Neoplasia maligna del colon	111,67	89,68	137,43	120,44	92,12	154,71	83,51	52,32	126,44
11 Neoplasia maligna del recto, de la porción rectosigmoide y del ano	76,65	48,57	115,01	158,25	106,75	225,92	100,25	47,99	184,38
12 Neoplasia maligna del hígado y vías biliares intrahepáticas	86,54	57,94	124,28	144,28	98,01	204,80	82,13	37,48	155,93
13 Neoplasia maligna de la vesícula biliar y de las vías biliares extrahepáticas	99,48	54,34	166,93	89,13	38,38	175,63	86,71	23,33	221,99
14 Neoplasia maligna del páncreas	92,21	63,06	130,18	103,94	65,87	155,96	35,35	9,51	90,50
15 Neoplasia maligna de la laringe	112,23	66,48	177,38	116,70	60,23	203,87	96,16	30,99	224,41
16 Neoplasia maligna de la tráquea, de los bronquios y del pulmón	96,06	81,67	112,26	105,02	86,39	126,47	103,06	77,63	134,15
17 Neoplasia maligna del hueso y cartilagos articulares	86,78	17,44	253,55	44,64	0,58	248,39	185,36	20,82	669,23
18 Melanoma maligno de la piel	110,98	50,64	210,69	114,82	41,93	249,92	157,67	42,42	403,67
19 Neoplasia maligna de la mama	109,48	83,74	140,64	94,81	65,65	132,50	84,71	47,38	139,73
20 Neoplasias malignas del útero	104,69	62,02	165,47	72,44	31,19	142,74	125,93	50,45	259,48
21 Neoplasia maligna del ovario	136,16	86,29	204,32	91,45	43,78	168,19	74,27	19,98	190,14
22 Neoplasia maligna de la próstata	100,32	75,57	130,58	104,71	73,33	144,97	97,63	57,83	154,30
23 Neoplasia maligna de la vejiga	130,69	96,99	172,30	73,81	43,72	116,65	110,85	60,55	186,00
24 Neoplasia maligna del encéfalo	120,81	75,68	182,91	109,79	58,40	187,75	53,28	10,71	155,68
25 Enfermedad de Hodgkin	64,91	0,85	361,13	101,69	1,33	565,78	-	-	-
26 Linfomas no Hodgkin	100,61	65,09	148,53	119,55	71,94	186,70	111,55	50,90	211,77
27 Leucemias	110,69	72,93	161,06	83,65	44,50	143,05	100,23	43,16	197,50
28 Síndromes Mielodisplásicos	113,41	41,41	246,86	150,33	48,45	350,82	56,52	0,74	314,45
29 Neoplasias malignas	102,21	95,54	109,21	108,50	99,94	117,59	88,99	78,26	100,78
30 Enfermedades de la sangre y de los órganos hematopoyéticos	125,70	60,18	231,18	100,40	32,35	234,30	37,71	0,49	209,81
31 Diabetes mellitus	103,28	84,80	124,59	96,63	74,41	123,40	84,79	57,20	121,05
32 Trastornos mentales orgánicos senil y presenil	93,15	74,50	115,04	95,06	71,40	124,03	98,64	67,01	140,02
33 Trastornos mentales debidos al abuso de alcohol	118,26	38,11	275,98	107,80	21,67	314,97	150,94	16,95	544,96
34 Trastornos mentales debidos al uso de drogas (drogodependencia, toxicomanía)	259,34	3,39	1.442,96	-	-	-	-	-	-
35 Meningitis (otras en el nº 3)	-	-	-	-	-	-	-	-	-
36 Enfermedad de Alzheimer	96,07	70,06	128,55	96,06	63,82	138,84	106,85	62,21	171,09
37 Enfermedades cardíacas reumáticas crónicas	85,33	42,54	152,69	108,89	49,69	206,73	70,43	14,16	205,78
38 Enfermedades hipertensivas	97,25	73,65	126,00	120,58	87,61	161,88	126,55	81,87	186,82
39 Infarto agudo de miocardio	86,64	74,94	99,66	104,91	88,79	123,10	143,86	118,01	173,69
40 Enfermedades isquémicas del corazón	93,27	83,54	103,83	112,51	99,09	127,23	124,32	105,10	146,04
41 Insuficiencia cardíaca	74,78	61,79	89,70	120,01	99,08	144,06	137,26	107,39	172,85
42 Enfermedades cerebrovasculares	97,85	88,49	107,93	92,37	80,94	104,97	99,34	83,40	117,44
43 Aterosclerosis	79,91	51,70	117,97	124,67	79,85	185,51	84,60	38,61	160,61
44 Gripe	-	-	-	-	-	-	-	-	-
45 Neumonía	84,94	63,43	111,39	97,52	68,65	134,42	115,92	74,25	172,49
46 Enfermedades crónicas de las vías respiratorias inferiores (excepto Asma)	84,91	70,99	100,76	104,51	85,12	126,99	119,57	91,67	153,28
47 Asma	105,27	50,40	193,61	101,48	37,06	220,89	157,13	50,64	366,68
48 Insuficiencia respiratoria	81,76	51,22	123,79	124,38	76,96	190,13	145,22	77,25	248,36
49 Úlcera de estómago, duodeno y yeyuno	88,16	28,41	205,73	55,85	6,27	201,66	53,24	0,70	296,22
50 Enteritis y colitis no infecciosas	37,46	0,49	208,41	58,67	0,77	326,45	-	-	-
51 Enfermedad vascular intestinal	94,43	52,81	155,75	100,13	47,94	184,16	56,49	11,35	165,06
52 Cirrosis y otras enfermedades crónicas del hígado	92,98	69,84	121,32	108,89	78,13	147,72	70,89	37,71	121,23

18. Razón de mortalidad estándar (RME) e intervalo de confianza al 95% por causas seleccionadas y áreas de salud.

2001	NOROESTE			ALTIPLANO			VEGA DEL SEGURA-COMARCA ORIENTAL		
	RME	Linf IC	Lsup IC	RME	Linf IC	Lsup IC	RME	Linf IC	Lsup IC
1 Enfermedades infecciosas intestinales	-	-	-	-	-	-	-	-	-
2 Tuberculosis y sus efectos tardíos	-	-	-	-	-	-	154,45	31,04	451,28
3 Infecciones meningocócicas	-	-	-	-	-	-	-	-	-
4 Septicemia	66,12	13,29	193,19	98,21	19,74	286,95	121,52	60,58	217,45
5 Hepatitis víricas	-	-	-	-	-	-	132,40	35,62	338,97
6 SIDA	89,75	10,08	324,05	55,97	0,73	311,39	70,15	18,87	179,60
7 Neoplasia maligna del labio, de la cavidad bucal y de la faringe	105,55	28,39	270,22	40,32	0,53	224,31	89,68	35,93	184,78
8 Neoplasia maligna del esófago	54,90	0,72	305,45	239,42	48,12	699,55	157,00	57,33	341,74
9 Neoplasia maligna del estómago	96,83	41,69	190,80	164,52	75,07	312,33	85,10	46,49	142,80
10 Neoplasia maligna del colon	54,14	23,31	106,69	82,90	35,70	163,36	76,16	47,71	115,32
11 Neoplasia maligna del recto, de la porción rectosigmoide y del ano	71,99	19,37	184,32	81,81	16,44	239,05	83,05	37,90	157,67
12 Neoplasia maligna del hígado y vías biliares intrahepáticas	49,54	9,96	144,73	25,05	0,33	139,39	125,04	69,93	206,25
13 Neoplasia maligna de la vesícula biliar y de las vías biliares extrahepáticas	116,70	23,45	340,98	59,80	0,78	332,70	137,37	55,04	283,06
14 Neoplasia maligna del páncreas	80,63	25,98	188,17	145,53	53,14	316,77	167,61	103,71	256,22
15 Neoplasia maligna de la laringe	208,83	76,26	454,56	-	-	-	17,50	0,23	97,37
16 Neoplasia maligna de la tráquea, de los bronquios y del pulmón	109,53	74,91	154,64	77,40	43,29	127,67	101,92	77,77	131,20
17 Neoplasia maligna del hueso y cartilagos articulares	181,53	2,37	1.010,03	243,55	3,18	1.355,07	79,21	1,04	440,72
18 Melanoma maligno de la piel	75,86	0,99	422,07	107,17	1,40	596,25	-	-	-
19 Neoplasia maligna de la mama	107,24	51,34	197,23	93,76	34,24	204,08	95,03	57,19	148,41
20 Neoplasias malignas del útero	197,78	72,22	430,49	49,39	0,65	274,80	81,35	26,22	189,84
21 Neoplasia maligna del ovario	70,24	7,89	253,61	52,25	0,68	290,73	66,38	17,86	169,95
22 Neoplasia maligna de la próstata	66,87	26,79	137,78	162,08	80,80	290,03	89,55	53,05	141,54
23 Neoplasia maligna de la vejiga	97,15	38,92	200,17	86,19	23,19	220,67	57,65	24,82	113,61
24 Neoplasia maligna del encéfalo	105,16	21,14	307,27	100,40	11,28	362,48	61,80	16,63	158,22
25 Enfermedad de Hodgkin	399,07	5,22	2.220,36	-	-	-	178,80	2,34	994,84
26 Linfomas no Hodgkin	69,61	13,99	203,39	34,11	0,45	189,78	89,39	38,49	176,14
27 Leucemias	115,30	37,16	269,07	204,57	74,70	445,28	56,72	18,28	132,36
28 Síndromes Mielodisplásicos	98,98	1,29	550,73	-	-	-	51,11	0,67	284,37
29 Neoplasias malignas	92,76	78,13	109,34	95,55	77,48	116,57	93,82	83,31	105,28
30 Enfermedades de la sangre y de los órganos hematopoyéticos	133,41	14,98	481,66	101,34	1,32	563,86	68,34	7,67	246,73
31 Diabetes mellitus	139,50	92,68	201,63	76,55	36,65	140,80	98,16	69,46	134,74
32 Trastornos mentales orgánicos senil y presenil	72,02	38,31	123,17	129,26	72,29	213,21	132,24	96,81	176,40
33 Trastornos mentales debidos al abuso de alcohol	-	-	-	-	-	-	66,09	0,86	367,71
34 Trastornos mentales debidos al uso de drogas (drogodependencia, toxicomanía)	-	-	-	-	-	-	-	-	-
35 Meningitis (otras en el nº 3)	-	-	-	-	-	-	-	-	-
36 Enfermedad de Alzheimer	121,97	60,80	218,26	221,04	117,58	378,02	58,14	27,83	106,93
37 Enfermedades cardíacas reumáticas crónicas	124,55	25,03	363,90	127,63	14,33	460,79	130,19	47,54	283,39
38 Enfermedades hipertensivas	17,86	2,01	64,50	123,84	56,51	235,10	83,02	49,18	131,22
39 Infarto agudo de miocardio	111,79	82,13	148,66	68,71	41,35	107,31	92,64	72,99	115,96
40 Enfermedades isquémicas del corazón	91,14	69,71	117,08	73,00	49,93	103,06	88,23	72,84	105,91
41 Insuficiencia cardíaca	170,21	126,73	223,81	51,70	24,75	95,08	80,62	59,23	107,20
42 Enfermedades cerebrovasculares	119,72	96,75	146,51	127,69	98,54	162,75	99,68	84,41	116,91
43 Aterosclerosis	81,86	26,38	191,03	-	-	-	169,67	103,59	262,05
44 Gripe	-	-	-	-	-	-	-	-	-
45 Neumonía	118,99	65,00	199,65	130,49	62,47	240,00	110,12	71,24	162,56
46 Enfermedades crónicas de las vías respiratorias inferiores (excepto Asma)	87,82	57,35	128,68	125,02	80,08	186,03	113,43	87,35	144,85
47 Asma	-	-	-	86,44	1,13	480,94	85,75	17,24	250,56
48 Insuficiencia respiratoria	119,47	43,63	260,05	121,36	32,65	310,70	50,32	16,21	117,42
49 Úlcera de estómago, duodeno y yeyuno	91,75	1,20	510,48	288,16	32,36	1.040,39	191,83	51,61	491,13
50 Enteritis y colitis no infecciosas	211,49	2,76	1.176,68	-	-	-	414,85	111,61	1.062,12
51 Enfermedad vascular intestinal	98,45	19,79	287,67	101,67	11,42	367,09	155,10	70,77	294,44
52 Cirrosis y otras enfermedades crónicas del hígado	123,99	63,99	216,60	91,44	33,39	199,03	120,84	78,18	178,39

18. Razón de mortalidad estándar (RME) e intervalo de confianza al 95% por causas seleccionadas y áreas de salud.

2001	MURCIA			CARTAGENA			LORCA		
	RME	Linf IC	Lsup IC	RME	Linf IC	Lsup IC	RME	Linf IC	Lsup IC
53 Enfermedades de la piel y del tejido subcutáneo	138,28	68,94	247,44	80,03	21,53	204,89	38,00	0,50	211,44
54 Artritis reumatoide y osteoartritis	105,93	28,50	271,20	84,90	9,53	306,52	77,97	1,02	433,84
55 Osteoporosis y fracturas patológicas	80,28	42,71	137,30	100,83	48,27	185,45	90,67	29,22	211,59
56 Enfermedades del riñón y del uréter	96,96	75,43	122,71	128,22	97,10	166,12	83,93	51,24	129,63
57 Enfermedades de los genitales masculinos	44,15	0,58	245,62	71,61	0,94	398,41	259,78	29,17	937,93
58 Enfermedades de los genitales femeninos y trastornos de la mama	132,55	1,73	737,48	200,78	2,62	1.117,12	-	-	-
59 Embarazo, parto y puerperio	-	-	-	-	-	-	-	-	-
60 Ciertas afecciones originadas en el periodo perinatal	103,88	60,48	166,33	88,00	40,16	167,07	82,20	22,11	210,44
61 Malformaciones congénitas del sistema nervioso	139,84	45,06	326,34	89,11	10,01	321,71	-	-	-
62 Malformaciones congénitas del sistema circulatorio	62,96	12,65	183,96	234,08	93,78	482,32	70,29	0,92	391,10
63 Paro cardíaco, muerte sin asistencia y otra causa desconocida	85,56	47,85	141,12	180,75	110,36	279,17	121,57	48,70	250,50
64 Senilidad	60,97	39,45	90,01	99,88	64,62	147,46	121,72	70,86	194,89
65 Muerte súbita infantil	62,45	0,82	347,47	-	-	-	419,48	47,11	1.514,53
66 Accidentes de tráfico de vehículos a motor	104,44	84,60	127,54	73,51	53,41	98,69	125,97	88,22	174,40
67 Caídas accidentales	140,76	89,20	211,22	68,19	27,32	140,50	92,13	29,69	215,01
68 Ahogamiento, sumersión y sofocación	98,47	42,40	194,03	114,05	41,65	248,25	-	-	-
69 Accidentes por fuego, humo y sustancias calientes	143,06	46,10	333,85	44,50	0,58	247,61	92,70	1,21	515,80
70 Envenenamiento accidental por psicofármacos y drogas de abuso	72,83	26,60	158,53	149,37	64,31	294,33	80,72	9,07	291,44
71 Suicidio y lesiones autoinfligidas	68,95	44,17	102,60	124,02	82,39	179,25	137,68	77,00	227,09
72 Homicidios	85,82	27,66	200,28	184,38	73,87	379,91	-	-	-
73 Eventos de intención no determinada	129,97	1,70	723,13	195,00	2,55	1.084,97	-	-	-
74 Complicaciones de la atención médica y quirúrgica	100,71	48,21	185,22	142,44	65,00	270,41	61,67	6,93	222,65

18. Razón de mortalidad estándar (RME) e intervalo de confianza al 95% por causas seleccionadas y áreas de salud.


2001	NOROESTE			ALTIPLANO			VEGA DEL SEGURA-COMARCA ORIENTAL		
	RME	Linf IC	Lsup IC	RME	Linf IC	Lsup IC	RME	Linf IC	Lsup IC
53 Enfermedades de la piel y del tejido subcutáneo	66,66	0,87	370,87	-	-	-	135,47	36,45	346,84
54 Artritis reumatoide y osteoartritis	-	-	-	-	-	-	216,76	43,57	633,35
55 Osteoporosis y fracturas patológicas	94,32	18,96	275,57	196,47	52,86	503,00	129,90	55,93	255,97
56 Enfermedades del riñón y del uréter	59,14	25,46	116,54	45,62	12,27	116,79	114,27	77,08	163,14
57 Enfermedades de los genitales masculinos	226,70	2,96	1.261,34	-	-	-	118,88	1,55	661,44
58 Enfermedades de los genitales femeninos y trastornos de la mama	-	-	-	-	-	-	-	-	-
59 Embarazo, parto y puerperio	-	-	-	-	-	-	-	-	-
60 Ciertas afecciones originadas en el periodo perinatal	50,07	0,65	278,58	200,80	54,02	514,09	108,07	39,46	235,23
61 Malformaciones congénitas del sistema nervioso	-	-	-	465,95	52,33	1.682,31	-	-	-
62 Malformaciones congénitas del sistema circulatorio	163,01	2,13	906,95	-	-	-	-	-	-
63 Paro cardíaco, muerte sin asistencia y otra causa desconocida	32,45	0,42	180,54	-	-	-	46,43	9,33	135,65
64 Senilidad	86,56	34,68	178,35	330,62	192,48	529,38	114,11	67,60	180,36
65 Muerte súbita infantil	-	-	-	511,69	6,69	2.846,95	-	-	-
66 Accidentes de tráfico de vehículos a motor	69,41	31,67	131,77	85,66	39,09	162,62	129,61	93,79	174,59
67 Caídas accidentales	-	-	-	50,20	0,66	279,29	116,52	46,68	240,09
68 Ahogamiento, sumersión y sofocación	-	-	-	-	-	-	239,97	96,14	494,46
69 Accidentes por fuego, humo y sustancias calientes	-	-	-	-	-	-	159,29	17,89	575,12
70 Envenenamiento accidental por psicofármacos y drogas de abuso	92,85	1,21	516,60	-	-	-	136,74	36,79	350,08
71 Suicidio y lesiones autoinfligidas	93,65	30,18	218,55	176,70	70,79	364,08	88,56	44,15	158,47
72 Homicidios	-	-	-	-	-	-	144,64	29,07	422,61
73 Eventos de intención no determinada	-	-	-	-	-	-	-	-	-
74 Complicaciones de la atención médica y quirúrgica	-	-	-	83,97	1,10	467,19	111,81	30,08	286,27

19. Tablas de vida.

2001										
Grupos de edad	P(i)	D(i)	M(i)	A(i)	Q(i)	l(i)	d(i)	L(i)	T(i)	E(i)
AMBOS SEXOS										
Menores de 1 año	13.222	81	0,01	0,08	0,01	100.000	609	99.442	7.902.175	79,02
De 1 a 4 años	51.018	10	0,00	0,51	0,00	99.391	78	397.410	7.802.733	78,51
De 5 a 9 años	67.640	5	0,00	0,50	0,00	99.313	37	496.473	7.405.322	74,57
De 10 a 14 años	72.688	12	0,00	0,66	0,00	99.276	82	496.241	6.908.849	69,59
De 15 a 19 años	83.890	47	0,00	0,47	0,00	99.194	277	495.234	6.412.608	64,65
De 20 a 24 años	106.347	67	0,00	0,46	0,00	98.917	311	493.744	5.917.375	59,82
De 25 a 29 años	108.519	78	0,00	0,51	0,00	98.606	354	492.166	5.423.631	55,00
De 30 a 34 años	105.568	89	0,00	0,51	0,00	98.252	413	490.244	4.931.466	50,19
De 35 a 39 años	95.618	120	0,00	0,55	0,01	97.839	612	487.806	4.441.221	45,39
De 40 a 44 años	83.086	139	0,00	0,52	0,01	97.226	810	484.171	3.953.415	40,66
De 45 a 49 años	67.156	155	0,00	0,50	0,01	96.416	1.106	479.304	3.469.244	35,98
De 50 a 54 años	60.947	221	0,00	0,48	0,02	95.310	1.712	472.138	2.989.941	31,37
55-59 años	52.264	289	0,01	0,51	0,03	93.598	2.553	461.713	2.517.802	26,90
60-64 años	51.787	459	0,01	0,52	0,04	91.045	3.951	445.775	2.056.089	22,58
65-69 años	53.524	770	0,01	0,49	0,07	87.094	6.044	420.136	1.610.313	18,49
70-74 años	47.506	1104	0,02	0,52	0,11	81.050	8.920	383.819	1.190.177	14,68
75-79 años	35.298	1432	0,04	0,50	0,18	72.130	13.280	327.336	806.358	11,18
79-84 años	19.175	1466	0,08	0,48	0,32	58.851	18.769	245.495	479.022	8,14
85 y más años	15.125	2596	0,17		1,00	40.082	40.082	233.527	233.527	5,83
HOMBRES										
Menores de 1 año	6.821	48	0,01	0,09	0,01	100.000	699	99.361	7.564.548	75,65
De 1 a 4 años	26.186	5	0,00	0,58	0,00	99.301	76	397.075	7.465.187	75,18
De 5 a 9 años	34.819	4	0,00	0,40	0,00	99.225	57	495.955	7.068.112	71,23
De 10 a 14 años	37.569	8	0,00	0,63	0,00	99.168	106	495.643	6.572.157	66,27
De 15 a 19 años	43.327	32	0,00	0,40	0,00	99.062	365	494.212	6.076.515	61,34
De 20 a 24 años	56.045	55	0,00	0,44	0,00	98.697	483	492.133	5.582.303	56,56
De 25 a 29 años	57.195	61	0,00	0,50	0,01	98.214	522	489.776	5.090.170	51,83
De 30 a 34 años	55.044	70	0,00	0,50	0,01	97.692	619	486.922	4.600.394	47,09
De 35 a 39 años	49.239	87	0,00	0,52	0,01	97.073	854	483.296	4.113.472	42,38
De 40 a 44 años	42.104	95	0,00	0,48	0,01	96.219	1.079	478.275	3.630.176	37,73
De 45 a 49 años	33.821	108	0,00	0,50	0,02	95.140	1.507	471.940	3.151.901	33,13
De 50 a 54 años	30.115	164	0,01	0,50	0,03	93.633	2.515	461.836	2.679.961	28,62
55-59 años	25.463	210	0,01	0,51	0,04	91.118	3.683	446.562	2.218.125	24,34
60-64 años	24.600	326	0,01	0,53	0,06	87.435	5.619	424.027	1.771.563	20,26
65-69 años	25.238	516	0,02	0,48	0,10	81.816	7.945	388.597	1.347.536	16,47
70-74 años	21.414	705	0,03	0,52	0,15	73.871	11.270	342.313	958.938	12,98
75-79 años	14.956	812	0,05	0,50	0,24	62.601	14.960	275.544	616.625	9,85
79-84 años	7.128	687	0,10	0,47	0,38	47.641	18.308	189.954	341.082	7,16
85 y más años	4.673	907	0,19		1,00	29.333	29.333	151.128	151.128	5,15
MUJERES										
Menores de 1 año	6.401	33	0,01	0,08	0,01	100.000	513	99.528	8.247.846	82,48
De 1 a 4 años	24.832	5	0,00	0,44	0,00	99.487	80	397.768	8.148.318	81,90
De 5 a 9 años	32.821	1	0,00	0,90	0,00	99.407	15	497.026	7.750.550	77,97
De 10 a 14 años	35.119	4	0,00	0,72	0,00	99.392	57	496.879	7.253.524	72,98
De 15 a 19 años	40.563	15	0,00	0,62	0,00	99.335	184	496.326	6.756.645	68,02
De 20 a 24 años	50.302	12	0,00	0,55	0,00	99.151	118	495.492	6.260.319	63,14
De 25 a 29 años	51.324	17	0,00	0,54	0,00	99.033	164	494.790	5.764.827	58,21
De 30 a 34 años	50.524	19	0,00	0,53	0,00	98.869	186	493.911	5.270.038	53,30
De 35 a 39 años	46.379	33	0,00	0,63	0,00	98.684	351	492.770	4.776.127	48,40
De 40 a 44 años	40.982	44	0,00	0,60	0,01	98.333	527	490.612	4.283.358	43,56
De 45 a 49 años	33.335	47	0,00	0,49	0,01	97.806	687	487.280	3.792.746	38,78
De 50 a 54 años	30.832	57	0,00	0,45	0,01	97.119	893	483.140	3.305.466	34,04
55-59 años	26.801	79	0,00	0,50	0,01	96.226	1.408	477.611	2.822.326	29,33
60-64 años	27.187	133	0,00	0,50	0,02	94.818	2.291	468.363	2.344.715	24,73
65-69 años	28.286	254	0,01	0,51	0,04	92.527	4.065	452.676	1.876.352	20,28
70-74 años	26.092	399	0,02	0,52	0,07	88.462	6.524	426.652	1.423.676	16,09
75-79 años	20.342	620	0,03	0,50	0,14	81.938	11.603	380.682	997.024	12,17
79-84 años	12.047	779	0,06	0,49	0,28	70.335	19.522	301.895	616.343	8,76
85 y más años	10.452	1689	0,16		1,00	50.813	50.813	314.448	314.448	6,19

20. Población de la Región de Murcia según sexo y edad por áreas de salud.

2001	REGIÓN DE MURCIA	MURCIA	CARTAGENA	LORCA	NOROESTE	ALTIPLANO	VEGA DEL SEGURA-COMARCA ORIENTAL
AMBOS SEXOS	1.190.378	462.994	300.279	141.152	65.778	53.122	167.053
Menores de un año	13.222	5.293	3.289	1.576	639	646	1.779
De 1 a 4 años	51.018	20.173	12.593	5.797	2.785	2.359	7.311
De 5 a 9 años	67.640	26.810	16.642	7.495	3.671	3.236	9.786
De 10 a 14 años	72.688	28.246	18.520	7.998	3.783	3.418	10.723
De 15 a 19 años	83.890	32.114	21.673	9.804	4.260	3.658	12.381
De 20 a 24 años	106.347	41.006	26.769	13.290	5.091	5.007	15.184
De 25 a 29 años	108.519	42.083	27.813	13.328	5.398	4.908	14.989
De 30 a 34 años	105.568	41.782	26.792	12.321	5.342	4.504	14.827
De 35 a 39 años	95.618	37.740	24.460	10.973	5.065	4.205	13.175
De 40 a 44 años	83.086	32.280	21.386	9.408	4.590	3.741	11.681
De 45 a 49 años	67.156	26.436	17.062	7.930	3.487	2.959	9.282
De 50 a 54 años	60.947	23.960	15.151	7.621	3.205	2.556	8.454
De 55 a 59 años	52.264	20.354	13.333	6.264	2.991	2.080	7.242
De 60 a 64 años	51.787	20.332	13.352	6.024	3.120	1.907	7.052
De 65 a 69 años	53.524	20.168	13.648	6.410	3.678	2.298	7.322
De 70 a 74 años	47.506	17.940	11.547	5.849	3.604	2.285	6.281
De 75 a 79 años	35.298	13.332	8.340	4.631	2.560	1.724	4.711
De 80 a 84 años	19.175	7.261	4.444	2.501	1.382	920	2.667
De 85 y más años	15.125	5.684	3.465	1.932	1.127	711	2.206
Hombres	595.757	227.861	152.704	71.535	32.964	27.030	83.663
Menores de un año	6.821	2.774	1.661	809	338	314	925
De 1 a 4 años	26.186	10.341	6.539	2.969	1.399	1.209	3.729
De 5 a 9 años	34.819	13.788	8.592	3.837	1.890	1.685	5.027
De 10 a 14 años	37.569	14.529	9.535	4.205	1.999	1.772	5.529
De 15 a 19 años	43.327	16.500	11.437	5.052	2.157	1.866	6.315
De 20 a 24 años	56.045	21.322	14.372	7.075	2.625	2.689	7.962
De 25 a 29 años	57.195	21.563	15.234	7.203	2.742	2.617	7.836
De 30 a 34 años	55.044	21.322	14.321	6.571	2.720	2.425	7.685
De 35 a 39 años	49.239	18.982	12.927	5.773	2.626	2.217	6.714
De 40 a 44 años	42.104	15.979	11.055	4.829	2.359	1.933	5.949
De 45 a 49 años	33.821	12.948	8.727	4.025	1.793	1.540	4.788
De 50 a 54 años	30.115	11.540	7.581	3.903	1.583	1.302	4.206
De 55 a 59 años	25.463	9.870	6.439	3.074	1.485	1.044	3.551
De 60 a 64 años	24.600	9.509	6.341	2.949	1.479	894	3.428
De 65 a 69 años	25.238	9.330	6.509	3.036	1.786	1.100	3.477
De 70 a 74 años	21.414	7.892	5.235	2.581	1.737	1.092	2.877
De 75 a 79 años	14.956	5.421	3.531	2.050	1.229	751	1.974
De 80 a 84 años	7.128	2.605	1.631	966	587	357	982
De 85 y más años	4.673	1.646	1.037	628	430	223	709
Mujeres	594.621	235.133	147.575	69.617	32.814	26.092	83.390
Menores de un año	6.401	2.519	1.628	767	301	332	854
De 1 a 4 años	24.832	9.832	6.054	2.828	1.386	1.150	3.582
De 5 a 9 años	32.821	13.022	8.050	3.658	1.781	1.551	4.759
De 10 a 14 años	35.119	13.717	8.985	3.793	1.784	1.646	5.194
De 15 a 19 años	40.563	15.614	10.236	4.752	2.103	1.792	6.066
De 20 a 24 años	50.302	19.684	12.397	6.215	2.466	2.318	7.222
De 25 a 29 años	51.324	20.520	12.579	6.125	2.656	2.291	7.153
De 30 a 34 años	50.524	20.460	12.471	5.750	2.622	2.079	7.142
De 35 a 39 años	46.379	18.758	11.533	5.200	2.439	1.988	6.461
De 40 a 44 años	40.982	16.301	10.331	4.579	2.231	1.808	5.732
De 45 a 49 años	33.335	13.488	8.335	3.905	1.694	1.419	4.494
De 50 a 54 años	30.832	12.420	7.570	3.718	1.622	1.254	4.248
De 55 a 59 años	26.801	10.484	6.894	3.190	1.506	1.036	3.691
De 60 a 64 años	27.187	10.823	7.011	3.075	1.641	1.013	3.624
De 65 a 69 años	28.286	10.838	7.139	3.374	1.892	1.198	3.845
De 70 a 74 años	26.092	10.048	6.312	3.268	1.867	1.193	3.404
De 75 a 79 años	20.342	7.911	4.809	2.581	1.331	973	2.737
De 80 a 84 años	12.047	4.656	2.813	1.535	795	563	1.685
De 85 y más años	10.452	4.038	2.428	1.304	697	488	1.497



ESTADÍSTICAS
DE MORTALIDAD
POR ÁREAS DE SALUD



11.1.

**ÁREA DE SALUD I
(MURCIA)**



1. Mortalidad específica por edad y sexo. Tasas por 100.000 habitantes.

2001			
ÁREA DE SALUD I (MURCIA)	AMBOS SEXOS	Hombres	Mujeres
Total	715,34	774,16	658,35
Menores de un año	547,89	648,88	436,68
De 1 a 4 años	29,74	29,01	30,51
De 5 a 9 años	11,19	21,76	-
De 10 a 14 años	17,70	27,53	7,29
De 15 a 19 años	52,94	66,67	38,43
De 20 a 24 años	70,72	107,87	30,48
De 25 a 29 años	57,03	88,11	24,37
De 30 a 34 años	71,80	121,94	19,55
De 35 a 39 años	100,69	131,70	69,30
De 40 a 44 años	154,89	212,78	98,15
De 45 a 49 años	249,66	355,27	148,28
De 50 a 54 años	358,93	537,26	193,24
De 55 a 59 años	574,83	800,41	362,46
De 60 a 64 años	816,45	1.230,41	452,74
De 65 a 69 años	1.418,09	2.015,01	904,23
De 70 a 74 años	2.179,49	3.167,76	1.403,26
De 75 a 79 años	4.050,41	5.755,40	2.882,06
De 80 a 84 años	7.134,00	9.366,60	5.884,88
De 85 y más años	16.027,45	18.226,00	15.131,25

2.1. Defunciones por edad y grandes causas. Ambos sexos.

2001										
ÁREA DE SALUD I (MURCIA)	Total	Menos de un año	De 1 a 4 años	De 5 a 9 años	De 10 a 14 años	De 15 a 19 años	De 20 a 24 años	De 25 a 29 años	De 30 a 34 años	De 35 a 39 años
Total	3.312	29	6	3	5	17	29	24	30	38
I. CIERTAS ENFERMEDADES INFECCIOSAS Y PARASITARIAS	56	-	-	1	1	-	-	-	4	6
II. NEOPLASIAS	908	-	2	1	1	2	2	2	6	10
III. ENFERMEDADES DE LA SANGRE Y DE LOS ÓRGANOS HEMATOPOYÉTICOS, Y CIERTOS TRASTORNOS QUE AFECTAN EL MECANISMO DE LA	10	-	-	-	-	-	-	-	-	-
IV. ENFERMEDADES ENDOCRINAS, NUTRICIONALES Y METABÓLICAS	138	1	-	-	1	-	-	2	-	-
V. TRASTORNOS MENTALES Y DEL COMPORTAMIENTO	92	-	-	-	-	-	1	-	-	-
VI. ENFERMEDADES DEL SISTEMA NERVIOSO	90	-	-	-	-	1	-	-	1	-
VII. ENFERMEDADES DEL OJO Y SUS ANEXOS	-	-	-	-	-	-	-	-	-	-
VIII. ENFERMEDAD DEL OIDO Y DE LA APÓFISIS MASTOIDES	-	-	-	-	-	-	-	-	-	-
IX. ENFERMEDADES DEL SISTEMA CIRCULATORIO	1.135	-	2	1	-	-	1	1	2	7
X. ENFERMEDADES DEL SISTEMA RESPIRATORIO	323	-	-	-	-	-	1	-	-	-
XI. ENFERMEDADES DEL SISTEMA DIGESTIVO	144	-	-	-	-	-	-	1	-	2
XII. ENFERMEDADES DE LA PIEL Y DEL TEJIDO SUBCUTÁNEO	11	-	-	-	-	-	-	-	-	-
XIII. ENFERMEDADES DEL SISTEMA OSTEOMUSCULAR Y DEL TEJIDO CONJUNTIVO	22	-	-	-	-	-	-	-	-	-
XIV. ENFERMEDADES DEL SISTEMA GENITOURINARIO	107	-	-	-	-	-	-	-	2	-
XV. EMBARAZO, PARTO Y PUERPERIO	-	-	-	-	-	-	-	-	-	-
XVI. CIERTAS AFECCIONES ORIGINADAS EN EL PERÍODO PERINATAL	17	17	-	-	-	-	-	-	-	-
XVII. MALFORMACIONES CONGÉNITAS, DEFORMIDADES Y ANOMALÍAS CROMOSÓMICAS	17	10	1	-	-	1	-	-	-	-
XVIII. SÍNTOMAS, SIGNOS Y HALLAZGOS ANORMALES CLÍNICOS Y DE LABORATORIO, NO CLASIFICADOS EN OTRA PARTE	53	1	-	-	-	1	-	1	2	-
XX. CAUSAS EXTERNAS	189	-	1	-	2	12	24	17	13	13

2.1. Defunciones por edad y grandes causas. Ambos sexos.

2001	De 40 a 44 años	De 45 a 49 años	De 50 a 54 años	De 55 a 59 años	De 60 a 64 años	De 65 a 69 años	De 70 a 74 años	De 75 a 79 años	De 80 a 84 años	De 85 y más años
ÁREA DE SALUD I (MURCIA)										
Total	50	66	86	117	166	286	391	540	518	911
I. CIERTAS ENFERMEDADES INFECCIOSAS Y PARASITARIAS	2	-	2	-	4	5	3	7	9	12
II. NEOPLASIAS	16	29	40	52	80	132	136	169	106	122
III. ENFERMEDADES DE LA SANGRE Y DE LOS ÓRGANOS HEMATOPOYÉTICOS, Y CIERTOS TRASTORNOS QUE AFECTAN EL MECANISMO DE LA	-	-	1	-	-	1	1	1	2	4
IV. ENFERMEDADES ENDOCRINAS, NUTRICIONALES Y METABÓLICAS	-	3	1	5	3	14	16	28	24	40
V. TRASTORNOS MENTALES Y DEL COMPORTAMIENTO	1	-	1	1	-	2	6	19	11	50
VI. ENFERMEDADES DEL SISTEMA NERVIOSO	1	1	3	3	1	7	10	18	28	16
VII. ENFERMEDADES DEL OJO Y SUS ANEXOS	-	-	-	-	-	-	-	-	-	-
VIII. ENFERMEDAD DEL OIDO Y DE LA APÓFISIS MASTOIDES	-	-	-	-	-	-	-	-	-	-
IX. ENFERMEDADES DEL SISTEMA CIRCULATORIO	12	11	14	16	50	77	132	195	202	412
X. ENFERMEDADES DEL SISTEMA RESPIRATORIO	2	4	3	4	5	15	35	55	65	134
XI. ENFERMEDADES DEL SISTEMA DIGESTIVO	2	7	9	12	9	17	22	17	22	24
XII. ENFERMEDADES DE LA PIEL Y DEL TEJIDO SUBCUTÁNEO	-	-	-	1	1	1	3	-	2	3
XIII. ENFERMEDADES DEL SISTEMA OSTEOMUSCULAR Y DEL TEJIDO CONJUNTIVO	-	-	-	-	-	-	1	4	4	13
XIV. ENFERMEDADES DEL SISTEMA GENITOURINARIO	1	-	-	4	3	6	13	14	26	38
XV. EMBARAZO, PARTO Y PUERPERIO	-	-	-	-	-	-	-	-	-	-
XVI. CIERTAS AFECCIONES ORIGINADAS EN EL PERÍODO PERINATAL	-	-	-	-	-	-	-	-	-	-
XVII. MALFORMACIONES CONGÉNITAS, DEFORMIDADES Y ANOMALÍAS CROMOSÓMICAS	2	-	-	-	-	-	3	-	-	-
XVIII. SÍNTOMAS, SIGNOS Y HALLAZGOS ANORMALES CLÍNICOS Y DE LABORATORIO, NO CLASIFICADOS EN OTRA PARTE	1	1	1	2	-	1	2	2	8	30
XX. CAUSAS EXTERNAS	10	10	11	17	10	8	8	11	9	13

2.2. Defunciones por edad y grandes causas. Hombres.

2001										
ÁREA DE SALUD I (MURCIA)	Total	Menos de un año	De 1 a 4 años	De 5 a 9 años	De 10 a 14 años	De 15 a 19 años	De 20 a 24 años	De 25 a 29 años	De 30 a 34 años	De 35 a 39 años
Total	1.764	18	3	3	4	11	23	19	26	25
I. CIERTAS ENFERMEDADES INFECCIOSAS Y PARASITARIAS	35	-	-	1	-	-	-	-	4	3
II. NEOPLASIAS	574	-	1	1	1	1	1	1	3	4
III. ENFERMEDADES DE LA SANGRE Y DE LOS ÓRGANOS HEMATOPOYÉTICOS, Y CIERTOS TRASTORNOS QUE AFECTAN EL MECANISMO DE LA	7	-	-	-	-	-	-	-	-	-
IV. ENFERMEDADES ENDOCRINAS, NUTRICIONALES Y METABÓLICAS	52	-	-	-	1	-	-	1	-	-
V. TRASTORNOS MENTALES Y DEL COMPORTAMIENTO	30	-	-	-	-	-	-	-	-	-
VI. ENFERMEDADES DEL SISTEMA NERVIOSO	37	-	-	-	-	-	-	-	1	-
VII. ENFERMEDADES DEL OJO Y SUS ANEXOS	-	-	-	-	-	-	-	-	-	-
VIII. ENFERMEDAD DEL OIDO Y DE LA APÓFISIS MASTOIDES	-	-	-	-	-	-	-	-	-	-
IX. ENFERMEDADES DEL SISTEMA CIRCULATORIO	520	-	1	1	-	-	1	1	2	6
X. ENFERMEDADES DEL SISTEMA RESPIRATORIO	188	-	-	-	-	-	1	-	-	-
XI. ENFERMEDADES DEL SISTEMA DIGESTIVO	74	-	-	-	-	-	-	1	-	2
XII. ENFERMEDADES DE LA PIEL Y DEL TEJIDO SUBCUTÁNEO	4	-	-	-	-	-	-	-	-	-
XIII. ENFERMEDADES DEL SISTEMA OSTEOMUSCULAR Y DEL TEJIDO CONJUNTIVO	6	-	-	-	-	-	-	-	-	-
XIV. ENFERMEDADES DEL SISTEMA GENITOURINARIO	56	-	-	-	-	-	-	-	2	-
XV. EMBARAZO, PARTO Y PUERPERIO	-	-	-	-	-	-	-	-	-	-
XVI. CIERTAS AFECCIONES ORIGINADAS EN EL PERÍODO PERINATAL	10	10	-	-	-	-	-	-	-	-
XVII. MALFORMACIONES CONGÉNITAS, DEFORMIDADES Y ANOMALÍAS CROMOSÓMICAS	12	7	1	-	-	-	-	-	-	-
XVIII. SÍNTOMAS, SIGNOS Y HALLAZGOS ANORMALES CLÍNICOS Y DE LABORATORIO, NO CLASIFICADOS EN OTRA PARTE	21	1	-	-	-	-	-	1	2	-
XX. CAUSAS EXTERNAS	138	-	-	-	2	10	20	14	12	10

2.2. Defunciones por edad y grandes causas. Hombres.

2001	De 40 a 44 años	De 45 a 49 años	De 50 a 54 años	De 55 a 59 años	De 60 a 64 años	De 65 a 69 años	De 70 a 74 años	De 75 a 79 años	De 80 a 84 años	De 85 y más años
ÁREA DE SALUD I (MURCIA)										
Total	34	46	62	79	117	188	250	312	244	300
I. CIERTAS ENFERMEDADES INFECCIOSAS Y PARASITARIAS	2	-	1	-	3	4	3	3	5	6
II. NEOPLASIAS	9	17	27	28	51	89	95	113	71	61
III. ENFERMEDADES DE LA SANGRE Y DE LOS ÓRGANOS HEMATOPOYÉTICOS, Y CIERTOS TRASTORNOS QUE AFECTAN EL MECANISMO DE LA	-	-	1	-	-	1	1	1	1	2
IV. ENFERMEDADES ENDOCRINAS, NUTRICIONALES Y METABÓLICAS	-	1	-	1	3	4	12	14	5	10
V. TRASTORNOS MENTALES Y DEL COMPORTAMIENTO	1	-	-	1	-	2	3	6	6	11
VI. ENFERMEDADES DEL SISTEMA NERVIOSO	1	1	2	2	-	3	4	8	12	3
VII. ENFERMEDADES DEL OJO Y SUS ANEXOS	-	-	-	-	-	-	-	-	-	-
VIII. ENFERMEDAD DEL OIDO Y DE LA APÓFISIS MASTOIDES	-	-	-	-	-	-	-	-	-	-
IX. ENFERMEDADES DEL SISTEMA CIRCULATORIO	10	10	11	13	40	54	76	98	82	114
X. ENFERMEDADES DEL SISTEMA RESPIRATORIO	1	3	3	4	4	9	29	41	37	56
XI. ENFERMEDADES DEL SISTEMA DIGESTIVO	1	5	7	10	7	12	10	6	6	7
XII. ENFERMEDADES DE LA PIEL Y DEL TEJIDO SUBCUTÁNEO	-	-	-	1	-	-	3	-	-	-
XIII. ENFERMEDADES DEL SISTEMA OSTEOMUSCULAR Y DEL TEJIDO CONJUNTIVO	-	-	-	-	-	-	-	3	-	3
XIV. ENFERMEDADES DEL SISTEMA GENITOURINARIO	-	-	-	4	2	4	6	13	10	15
XV. EMBARAZO, PARTO Y PUERPERIO	-	-	-	-	-	-	-	-	-	-
XVI. CIERTAS AFECCIONES ORIGINADAS EN EL PERÍODO PERINATAL	-	-	-	-	-	-	-	-	-	-
XVII. MALFORMACIONES CONGÉNITAS, DEFORMIDADES Y ANOMALÍAS CROMOSÓMICAS	1	-	-	-	-	-	3	-	-	-
XVIII. SÍNTOMAS, SIGNOS Y HALLAZGOS ANORMALES CLÍNICOS Y DE LABORATORIO, NO CLASIFICADOS EN OTRA PARTE	-	-	1	2	-	1	-	1	5	7
XX. CAUSAS EXTERNAS	8	9	9	13	7	5	5	5	4	5

2.3. Defunciones por edad y grandes causas. Mujeres.

2001										
ÁREA DE SALUD I (MURCIA)	Total	Menos de un año	De 1 a 4 años	De 5 a 9 años	De 10 a 14 años	De 15 a 19 años	De 20 a 24 años	De 25 a 29 años	De 30 a 34 años	De 35 a 39 años
Total	1.548	11	3	-	1	6	6	5	4	13
I. CIERTAS ENFERMEDADES INFECCIOSAS Y PARASITARIAS	21	-	-	-	1	-	-	-	-	3
II. NEOPLASIAS	334	-	1	-	-	1	1	1	3	6
III. ENFERMEDADES DE LA SANGRE Y DE LOS ÓRGANOS HEMATOPOYÉTICOS, Y CIERTOS TRASTORNOS QUE AFECTAN EL MECANISMO DE LA	3	-	-	-	-	-	-	-	-	-
IV. ENFERMEDADES ENDOCRINAS, NUTRICIONALES Y METABÓLICAS	86	1	-	-	-	-	-	1	-	-
V. TRASTORNOS MENTALES Y DEL COMPORTAMIENTO	62	-	-	-	-	-	1	-	-	-
VI. ENFERMEDADES DEL SISTEMA NERVIOSO	53	-	-	-	-	1	-	-	-	-
VII. ENFERMEDADES DEL OJO Y SUS ANEXOS	-	-	-	-	-	-	-	-	-	-
VIII. ENFERMEDAD DEL OIDO Y DE LA APÓFISIS MASTOIDES	-	-	-	-	-	-	-	-	-	-
IX. ENFERMEDADES DEL SISTEMA CIRCULATORIO	615	-	1	-	-	-	-	-	-	1
X. ENFERMEDADES DEL SISTEMA RESPIRATORIO	135	-	-	-	-	-	-	-	-	-
XI. ENFERMEDADES DEL SISTEMA DIGESTIVO	70	-	-	-	-	-	-	-	-	-
XII. ENFERMEDADES DE LA PIEL Y DEL TEJIDO SUBCUTÁNEO	7	-	-	-	-	-	-	-	-	-
XIII. ENFERMEDADES DEL SISTEMA OSTEOMUSCULAR Y DEL TEJIDO CONJUNTIVO	16	-	-	-	-	-	-	-	-	-
XIV. ENFERMEDADES DEL SISTEMA GENITOURINARIO	51	-	-	-	-	-	-	-	-	-
XV. EMBARAZO, PARTO Y PUERPERIO	-	-	-	-	-	-	-	-	-	-
XVI. CIERTAS AFECCIONES ORIGINADAS EN EL PERÍODO PERINATAL	7	7	-	-	-	-	-	-	-	-
XVII. MALFORMACIONES CONGÉNITAS, DEFORMIDADES Y ANOMALÍAS CROMOSÓMICAS	5	3	-	-	-	1	-	-	-	-
XVIII. SÍNTOMAS, SIGNOS Y HALLAZGOS ANORMALES CLÍNICOS Y DE LABORATORIO, NO CLASIFICADOS EN OTRA PARTE	32	-	-	-	-	1	-	-	-	-
XX. CAUSAS EXTERNAS	51	-	1	-	-	2	4	3	1	3

2.3. Defunciones por edad y grandes causas. Mujeres.

2001	De 40 a 44 años	De 45 a 49 años	De 50 a 54 años	De 55 a 59 años	De 60 a 64 años	De 65 a 69 años	De 70 a 74 años	De 75 a 79 años	De 80 a 84 años	De 85 y más años
ÁREA DE SALUD I (MURCIA)										
Total	16	20	24	38	49	98	141	228	274	611
I. CIERTAS ENFERMEDADES INFECCIOSAS Y PARASITARIAS	-	-	1	-	1	1	-	4	4	6
II. NEOPLASIAS	7	12	13	24	29	43	41	56	35	61
III. ENFERMEDADES DE LA SANGRE Y DE LOS ÓRGANOS HEMATOPOYÉTICOS, Y CIERTOS TRASTORNOS QUE AFECTAN EL MECANISMO DE LA	-	-	-	-	-	-	-	-	1	2
IV. ENFERMEDADES ENDOCRINAS, NUTRICIONALES Y METABÓLICAS	-	2	1	4	-	10	4	14	19	30
V. TRASTORNOS MENTALES Y DEL COMPORTAMIENTO	-	-	1	-	-	-	3	13	5	39
VI. ENFERMEDADES DEL SISTEMA NERVIOSO	-	-	1	1	1	4	6	10	16	13
VII. ENFERMEDADES DEL OJO Y SUS ANEXOS	-	-	-	-	-	-	-	-	-	-
VIII. ENFERMEDAD DEL OIDO Y DE LA APÓFISIS MASTOIDES	-	-	-	-	-	-	-	-	-	-
IX. ENFERMEDADES DEL SISTEMA CIRCULATORIO	2	1	3	3	10	23	56	97	120	298
X. ENFERMEDADES DEL SISTEMA RESPIRATORIO	1	1	-	-	1	6	6	14	28	78
XI. ENFERMEDADES DEL SISTEMA DIGESTIVO	1	2	2	2	2	5	12	11	16	17
XII. ENFERMEDADES DE LA PIEL Y DEL TEJIDO SUBCUTÁNEO	-	-	-	-	1	1	-	-	2	3
XIII. ENFERMEDADES DEL SISTEMA OSTEOMUSCULAR Y DEL TEJIDO CONJUNTIVO	-	-	-	-	-	-	1	1	4	10
XIV. ENFERMEDADES DEL SISTEMA GENITOURINARIO	1	-	-	-	1	2	7	1	16	23
XV. EMBARAZO, PARTO Y PUERPERIO	-	-	-	-	-	-	-	-	-	-
XVI. CIERTAS AFECCIONES ORIGINADAS EN EL PERÍODO PERINATAL	-	-	-	-	-	-	-	-	-	-
XVII. MALFORMACIONES CONGÉNITAS, DEFORMIDADES Y ANOMALÍAS CROMOSÓMICAS	1	-	-	-	-	-	-	-	-	-
XVIII. SÍNTOMAS, SIGNOS Y HALLAZGOS ANORMALES CLÍNICOS Y DE LABORATORIO, NO CLASIFICADOS EN OTRA PARTE	1	1	-	-	-	-	2	1	3	23
XX. CAUSAS EXTERNAS	2	1	2	4	3	3	3	6	5	8

3.1. Mortalidad específica por edad y grandes causas. Tasas 100.000 habitantes. Ambos sexos.

2001											
ÁREA DE SALUD I (MURCIA)	Total	Menos de un año	De 1 a 4 años	De 5 a 9 años	De 10 a 14 años	De 15 a 19 años	De 20 a 24 años	De 25 a 29 años	De 30 a 34 años	De 35 a 39 años	De 40 a 44 años
Total	715,34	547,89	29,74	11,19	17,70	52,94	70,72	57,03	71,80	100,69	154,89
I. CIERTAS ENFERMEDADES INFECCIOSAS Y PARASITARIAS	12,10	-	-	3,73	3,54	-	-	-	9,57	15,90	6,20
II. NEOPLASIAS	196,11	-	9,91	3,73	3,54	6,23	4,88	4,75	14,36	26,50	49,57
III. ENFERMEDADES DE LA SANGRE Y DE LOS ÓRGANOS HEMATOPOYÉTICOS, Y CIERTOS TRASTORNOS QUE AFECTAN EL MECANISMO DE LA	2,16	-	-	-	-	-	-	-	-	-	-
IV. ENFERMEDADES ENDOCRINAS, NUTRICIONALES Y METABÓLICAS	29,81	18,89	-	-	3,54	-	-	4,75	-	-	-
V. TRASTORNOS MENTALES Y DEL COMPORTAMIENTO	19,87	-	-	-	-	-	2,44	-	-	-	3,10
VI. ENFERMEDADES DEL SISTEMA NERVIOSO	19,44	-	-	-	-	3,11	-	-	2,39	-	3,10
VII. ENFERMEDADES DEL OJO Y SUS ANEXOS	-	-	-	-	-	-	-	-	-	-	-
VIII. ENFERMEDAD DEL OIDO Y DE LA APÓFISIS MASTOIDES	-	-	-	-	-	-	-	-	-	-	-
IX. ENFERMEDADES DEL SISTEMA CIRCULATORIO	245,14	-	9,91	3,73	-	-	2,44	2,38	4,79	18,55	37,17
X. ENFERMEDADES DEL SISTEMA RESPIRATORIO	69,76	-	-	-	-	-	2,44	-	-	-	6,20
XI. ENFERMEDADES DEL SISTEMA DIGESTIVO	31,10	-	-	-	-	-	-	2,38	-	5,30	6,20
XII. ENFERMEDADES DE LA PIEL Y DEL TEJIDO SUBCUTÁNEO	2,38	-	-	-	-	-	-	-	-	-	-
XIII. ENFERMEDADES DEL SISTEMA OSTEOMUSCULAR Y DEL TEJIDO CONJUNTIVO	4,75	-	-	-	-	-	-	-	-	-	-
XIV. ENFERMEDADES DEL SISTEMA GENITOURINARIO	23,11	-	-	-	-	-	-	-	4,79	-	3,10
XV. EMBARAZO, PARTO Y PUERPERIO	-	-	-	-	-	-	-	-	-	-	-
XVI. CIERTAS AFECCIONES ORIGINADAS EN EL PERÍODO PERINATAL	3,67	321,18	-	-	-	-	-	-	-	-	-
XVII. MALFORMACIONES CONGÉNITAS, DEFORMIDADES Y ANOMALÍAS CROMOSÓMICAS	3,67	188,93	4,96	-	-	3,11	-	-	-	-	6,20
XVIII. SÍNTOMAS, SIGNOS Y HALLAZGOS ANORMALES CLÍNICOS Y DE LABORATORIO, NO CLASIFICADOS EN OTRA PARTE	11,45	18,89	-	-	-	3,11	-	2,38	4,79	-	3,10
XX. CAUSAS EXTERNAS	40,82	-	4,96	-	7,08	37,37	58,53	40,40	31,11	34,45	30,98

3.1. Mortalidad específica por edad y grandes causas. Tasas 100.000 habitantes. Ambos sexos.

2001	De 45 a 49 años	De 50 a 54 años	De 55 a 59 años	De 60 a 64 años	De 65 a 69 años	De 70 a 74 años	De 75 a 79 años	De 80 a 84 años	De 85 y más años
ÁREA DE SALUD I (MURCIA)									
Total	249,66	358,93	574,83	816,45	1.418,09	2.179,49	4.050,41	7.134,00	16.027,45
I. CIERTAS ENFERMEDADES INFECCIOSAS Y PARASITARIAS	-	8,35	-	19,67	24,79	16,72	52,51	123,95	211,12
II. NEOPLASIAS	109,70	166,94	255,48	393,47	654,50	758,08	1.267,63	1.459,85	2.146,38
III. ENFERMEDADES DE LA SANGRE Y DE LOS ÓRGANOS HEMATOPOYÉTICOS, Y CIERTOS TRASTORNOS QUE AFECTAN EL MECANISMO DE LA	-	4,17	-	-	4,96	5,57	7,50	27,54	70,37
IV. ENFERMEDADES ENDOCRINAS, NUTRICIONALES Y METABÓLICAS	11,35	4,17	24,57	14,76	69,42	89,19	210,02	330,53	703,73
V. TRASTORNOS MENTALES Y DEL COMPORTAMIENTO	-	4,17	4,91	-	9,92	33,44	142,51	151,49	879,66
VI. ENFERMEDADES DEL SISTEMA NERVIOSO	3,78	12,52	14,74	4,92	34,71	55,74	135,01	385,62	281,49
VII. ENFERMEDADES DEL OJO Y SUS ANEXOS	-	-	-	-	-	-	-	-	-
VIII. ENFERMEDAD DEL OIDO Y DE LA APÓFISIS MASTOIDES	-	-	-	-	-	-	-	-	-
IX. ENFERMEDADES DEL SISTEMA CIRCULATORIO	41,61	58,43	78,61	245,92	381,79	735,79	1.462,65	2.781,99	7.248,42
X. ENFERMEDADES DEL SISTEMA RESPIRATORIO	15,13	12,52	19,65	24,59	74,38	195,09	412,54	895,19	2.357,49
XI. ENFERMEDADES DEL SISTEMA DIGESTIVO	26,48	37,56	58,96	44,27	84,29	122,63	127,51	302,99	422,24
XII. ENFERMEDADES DE LA PIEL Y DEL TEJIDO SUBCUTÁNEO	-	-	4,91	4,92	4,96	16,72	-	27,54	52,78
XIII. ENFERMEDADES DEL SISTEMA OSTEOMUSCULAR Y DEL TEJIDO CONJUNTIVO	-	-	-	-	-	5,57	30,00	55,09	228,71
XIV. ENFERMEDADES DEL SISTEMA GENITOURINARIO	-	-	19,65	14,76	29,75	72,46	105,01	358,08	668,54
XV. EMBARAZO, PARTO Y PUERPERIO	-	-	-	-	-	-	-	-	-
XVI. CIERTAS AFECCIONES ORIGINADAS EN EL PERÍODO PERINATAL	-	-	-	-	-	-	-	-	-
XVII. MALFORMACIONES CONGÉNITAS, DEFORMIDADES Y ANOMALÍAS CROMOSÓMICAS	-	-	-	-	-	16,72	-	-	-
XVIII. SÍNTOMAS, SIGNOS Y HALLAZGOS ANORMALES CLÍNICOS Y DE LABORATORIO, NO CLASIFICADOS EN OTRA PARTE	3,78	4,17	9,83	-	4,96	11,15	15,00	110,18	527,80
XX. CAUSAS EXTERNAS	37,83	45,91	83,52	49,18	39,67	44,59	82,51	123,95	228,71

3.2. Mortalidad específica por edad y grandes causas. Tasas 100.000 habitantes. Hombres.

2001							
ÁREA DE SALUD I (MURCIA)	Total	Menos de un año	De 1 a 4 años	De 5 a 9 años	De 10 a 14 años	De 15 a 19 años	De 20 a 24 años
Total	774,16	648,88	29,01	21,76	27,53	66,67	107,87
I. CIERTAS ENFERMEDADES INFECCIOSAS Y PARASITARIAS	15,36	-	-	7,25	-	-	-
II. NEOPLASIAS	251,91	-	9,67	7,25	6,88	6,06	4,69
III. ENFERMEDADES DE LA SANGRE Y DE LOS ÓRGANOS HEMATOPOYÉTICOS, Y CIERTOS TRASTORNOS QUE AFECTAN EL MECANISMO DE LA	3,07	-	-	-	-	-	-
IV. ENFERMEDADES ENDOCRINAS, NUTRICIONALES Y METABÓLICAS	22,82	-	-	-	6,88	-	-
V. TRASTORNOS MENTALES Y DEL COMPORTAMIENTO	13,17	-	-	-	-	-	-
VI. ENFERMEDADES DEL SISTEMA NERVIOSO	16,24	-	-	-	-	-	-
VII. ENFERMEDADES DEL OJO Y SUS ANEXOS	-	-	-	-	-	-	-
VIII. ENFERMEDAD DEL OIDO Y DE LA APÓFISIS MASTOIDES	-	-	-	-	-	-	-
IX. ENFERMEDADES DEL SISTEMA CIRCULATORIO	228,21	-	9,67	7,25	-	-	4,69
X. ENFERMEDADES DEL SISTEMA RESPIRATORIO	82,51	-	-	-	-	-	4,69
XI. ENFERMEDADES DEL SISTEMA DIGESTIVO	32,48	-	-	-	-	-	-
XII. ENFERMEDADES DE LA PIEL Y DEL TEJIDO SUBCUTÁNEO	1,76	-	-	-	-	-	-
XIII. ENFERMEDADES DEL SISTEMA OSTEOMUSCULAR Y DEL TEJIDO CONJUNTIVO	2,63	-	-	-	-	-	-
XIV. ENFERMEDADES DEL SISTEMA GENITOURINARIO	24,58	-	-	-	-	-	-
XV. EMBARAZO, PARTO Y PUERPERIO	-	-	-	-	-	-	-
XVI. CIERTAS AFECCIONES ORIGINADAS EN EL PERÍODO PERINATAL	4,39	360,49	-	-	-	-	-
XVII. MALFORMACIONES CONGÉNITAS, DEFORMIDADES Y ANOMALÍAS CROMOSÓMICAS	5,27	252,34	9,67	-	-	-	-
XVIII. SÍNTOMAS, SIGNOS Y HALLAZGOS ANORMALES CLÍNICOS Y DE LABORATORIO, NO CLASIFICADOS EN OTRA PARTE	9,22	36,05	-	-	-	-	-
XX. CAUSAS EXTERNAS	60,56	-	-	-	13,77	60,61	93,80

3.2. Mortalidad específica por edad y grandes causas. Tasas 100.000 habitantes. Hombres.

2001							
ÁREA DE SALUD I (MURCIA)	De 25 a 29 años	De 30 a 34 años	De 35 a 39 años	De 40 a 44 años	De 45 a 49 años	De 50 a 54 años	De 55 a 59 años
Total	88,11	121,94	131,70	212,78	355,27	537,26	800,41
I. CIERTAS ENFERMEDADES INFECCIOSAS Y PARASITARIAS	-	18,76	15,80	12,52	-	8,67	-
II. NEOPLASIAS	4,64	14,07	21,07	56,32	131,29	233,97	283,69
III. ENFERMEDADES DE LA SANGRE Y DE LOS ÓRGANOS HEMATOPOYÉTICOS, Y CIERTOS TRASTORNOS QUE AFECTAN EL MECANISMO DE LA	-	-	-	-	-	8,67	-
IV. ENFERMEDADES ENDOCRINAS, NUTRICIONALES Y METABÓLICAS	4,64	-	-	-	7,72	-	10,13
V. TRASTORNOS MENTALES Y DEL COMPORTAMIENTO	-	-	-	6,26	-	-	10,13
VI. ENFERMEDADES DEL SISTEMA NERVIOSO	-	4,69	-	6,26	7,72	17,33	20,26
VII. ENFERMEDADES DEL OJO Y SUS ANEXOS	-	-	-	-	-	-	-
VIII. ENFERMEDAD DEL OIDO Y DE LA APÓFISIS MASTOIDES	-	-	-	-	-	-	-
IX. ENFERMEDADES DEL SISTEMA CIRCULATORIO	4,64	9,38	31,61	62,58	77,23	95,32	131,71
X. ENFERMEDADES DEL SISTEMA RESPIRATORIO	-	-	-	6,26	23,17	26,00	40,53
XI. ENFERMEDADES DEL SISTEMA DIGESTIVO	4,64	-	10,54	6,26	38,62	60,66	101,32
XII. ENFERMEDADES DE LA PIEL Y DEL TEJIDO SUBCUTÁNEO	-	-	-	-	-	-	10,13
XIII. ENFERMEDADES DEL SISTEMA OSTEOMUSCULAR Y DEL TEJIDO CONJUNTIVO	-	-	-	-	-	-	-
XIV. ENFERMEDADES DEL SISTEMA GENITOURINARIO	-	9,38	-	-	-	-	40,53
XV. EMBARAZO, PARTO Y PUERPERIO	-	-	-	-	-	-	-
XVI. CIERTAS AFECCIONES ORIGINADAS EN EL PERÍODO PERINATAL	-	-	-	-	-	-	-
XVII. MALFORMACIONES CONGÉNITAS, DEFORMIDADES Y ANOMALÍAS CROMOSÓMICAS	-	-	-	6,26	-	-	-
XVIII. SÍNTOMAS, SIGNOS Y HALLAZGOS ANORMALES CLÍNICOS Y DE LABORATORIO, NO CLASIFICADOS EN OTRA PARTE	4,64	9,38	-	-	-	8,67	20,26
XX. CAUSAS EXTERNAS	64,93	56,28	52,68	50,07	69,51	77,99	131,71

3.2. Mortalidad específica por edad y grandes causas. Tasas 100.000 habitantes. Hombres.

2001						
ÁREA DE SALUD I (MURCIA)	De 60 a 64 años	De 65 a 69 años	De 70 a 74 años	De 75 a 79 años	De 80 a 84 años	De 85 y más años
Total	1.230,41	2.015,01	3.167,76	5.755,40	9.366,60	18.226,00
I. CIERTAS ENFERMEDADES INFECCIOSAS Y PARASITARIAS	31,55	42,87	38,01	55,34	191,94	364,52
II. NEOPLASIAS	536,33	953,91	1.203,75	2.084,49	2.725,53	3.705,95
III. ENFERMEDADES DE LA SANGRE Y DE LOS ÓRGANOS HEMATOPOYÉTICOS, Y CIERTOS TRASTORNOS QUE AFECTAN EL MECANISMO DE LA	-	10,72	12,67	18,45	38,39	121,51
IV. ENFERMEDADES ENDOCRINAS, NUTRICIONALES Y METABÓLICAS	31,55	42,87	152,05	258,25	191,94	607,53
V. TRASTORNOS MENTALES Y DEL COMPORTAMIENTO	-	21,44	38,01	110,68	230,33	668,29
VI. ENFERMEDADES DEL SISTEMA NERVIOSO	-	32,15	50,68	147,57	460,65	182,26
VII. ENFERMEDADES DEL OJO Y SUS ANEXOS	-	-	-	-	-	-
VIII. ENFERMEDAD DEL OIDO Y DE LA APÓFISIS MASTOIDES	-	-	-	-	-	-
IX. ENFERMEDADES DEL SISTEMA CIRCULATORIO	420,65	578,78	963,00	1.807,78	3.147,79	6.925,88
X. ENFERMEDADES DEL SISTEMA RESPIRATORIO	42,07	96,46	367,46	756,32	1.420,35	3.402,19
XI. ENFERMEDADES DEL SISTEMA DIGESTIVO	73,61	128,62	126,71	110,68	230,33	425,27
XII. ENFERMEDADES DE LA PIEL Y DEL TEJIDO SUBCUTÁNEO	-	-	38,01	-	-	-
XIII. ENFERMEDADES DEL SISTEMA OSTEOMUSCULAR Y DEL TEJIDO CONJUNTIVO	-	-	-	55,34	-	182,26
XIV. ENFERMEDADES DEL SISTEMA GENITOURINARIO	21,03	42,87	76,03	239,81	383,88	911,30
XV. EMBARAZO, PARTO Y PUERPERIO	-	-	-	-	-	-
XVI. CIERTAS AFECCIONES ORIGINADAS EN EL PERÍODO PERINATAL	-	-	-	-	-	-
XVII. MALFORMACIONES CONGÉNITAS, DEFORMIDADES Y ANOMALÍAS CROMOSÓMICAS	-	-	38,01	-	-	-
XVIII. SÍNTOMAS, SIGNOS Y HALLAZGOS ANORMALES CLÍNICOS Y DE LABORATORIO, NO CLASIFICADOS EN OTRA PARTE	-	10,72	-	18,45	191,94	425,27
XX. CAUSAS EXTERNAS	73,61	53,59	63,36	92,23	153,55	303,77

3.3. Mortalidad específica por edad y grandes causas. Tasas 100.000 habitantes. Mujeres.

2001											
ÁREA DE SALUD I (MURCIA)	Total	Menos de un año	De 1 a 4 años	De 5 a 9 años	De 10 a 14 años	De 15 a 19 años	De 20 a 24 años	De 25 a 29 años	De 30 a 34 años	De 35 a 39 años	De 40 a 44 años
Total	658,35	436,68	30,51	-	7,29	38,43	30,48	24,37	19,55	69,30	98,15
I. CIERTAS ENFERMEDADES INFECCIOSAS Y PARASITARIAS	8,93	-	-	-	7,29	-	-	-	-	15,99	-
II. NEOPLASIAS	142,05	-	10,17	-	-	6,40	5,08	4,87	14,66	31,99	42,94
III. ENFERMEDADES DE LA SANGRE Y DE LOS ÓRGANOS HEMATOPOYÉTICOS, Y CIERTOS TRASTORNOS QUE AFECTAN EL MECANISMO DE LA	1,28	-	-	-	-	-	-	-	-	-	-
IV. ENFERMEDADES ENDOCRINAS, NUTRICIONALES Y METABÓLICAS	36,58	39,70	-	-	-	-	-	4,87	-	-	-
V. TRASTORNOS MENTALES Y DEL COMPORTAMIENTO	26,37	-	-	-	-	-	5,08	-	-	-	-
VI. ENFERMEDADES DEL SISTEMA NERVIOSO	22,54	-	-	-	-	6,40	-	-	-	-	-
VII. ENFERMEDADES DEL OJO Y SUS ANEXOS	-	-	-	-	-	-	-	-	-	-	-
VIII. ENFERMEDAD DEL OIDO Y DE LA APÓFISIS MASTOIDES	-	-	-	-	-	-	-	-	-	-	-
IX. ENFERMEDADES DEL SISTEMA CIRCULATORIO	261,55	-	10,17	-	-	-	-	-	-	5,33	12,27
X. ENFERMEDADES DEL SISTEMA RESPIRATORIO	57,41	-	-	-	-	-	-	-	-	-	6,13
XI. ENFERMEDADES DEL SISTEMA DIGESTIVO	29,77	-	-	-	-	-	-	-	-	-	6,13
XII. ENFERMEDADES DE LA PIEL Y DEL TEJIDO SUBCUTÁNEO	2,98	-	-	-	-	-	-	-	-	-	-
XIII. ENFERMEDADES DEL SISTEMA OSTEOMUSCULAR Y DEL TEJIDO CONJUNTIVO	6,80	-	-	-	-	-	-	-	-	-	-
XIV. ENFERMEDADES DEL SISTEMA GENITOURINARIO	21,69	-	-	-	-	-	-	-	-	-	6,13
XV. EMBARAZO, PARTO Y PUERPERIO	-	-	-	-	-	-	-	-	-	-	-
XVI. CIERTAS AFECCIONES ORIGINADAS EN EL PERÍODO PERINATAL	2,98	277,89	-	-	-	-	-	-	-	-	-
XVII. MALFORMACIONES CONGÉNITAS, DEFORMIDADES Y ANOMALÍAS CROMOSÓMICAS	2,13	119,09	-	-	-	6,40	-	-	-	-	6,13
XVIII. SÍNTOMAS, SIGNOS Y HALLAZGOS ANORMALES CLÍNICOS Y DE LABORATORIO, NO CLASIFICADOS EN OTRA PARTE	13,61	-	-	-	-	6,40	-	-	-	-	6,13
XX. CAUSAS EXTERNAS	21,69	-	10,17	-	-	12,81	20,32	14,62	4,89	15,99	12,27

3.3. Mortalidad específica por edad y grandes causas. Tasas 100.000 habitantes. Mujeres.

2001									
ÁREA DE SALUD I (MURCIA)	De 45 a 49 años	De 50 a 54 años	De 55 a 59 años	De 60 a 64 años	De 65 a 69 años	De 70 a 74 años	De 75 a 79 años	De 80 a 84 años	De 85 y más años
Total	148,28	193,24	362,46	452,74	904,23	1.403,26	2.882,06	5.884,88	15.131,25
I. CIERTAS ENFERMEDADES INFECCIOSAS Y PARASITARIAS	-	8,05	-	9,24	9,23	-	50,56	85,91	148,59
II. NEOPLASIAS	88,97	104,67	228,92	267,95	396,75	408,04	707,88	751,72	1.510,65
III. ENFERMEDADES DE LA SANGRE Y DE LOS ÓRGANOS HEMATOPOYÉTICOS, Y CIERTOS TRASTORNOS QUE AFECTAN EL MECANISMO DE LA	-	-	-	-	-	-	-	21,48	49,53
IV. ENFERMEDADES ENDOCRINAS, NUTRICIONALES Y METABÓLICAS	14,83	8,05	38,15	-	92,27	39,81	176,97	408,08	742,94
V. TRASTORNOS MENTALES Y DEL COMPORTAMIENTO	-	8,05	-	-	-	29,86	164,33	107,39	965,82
VI. ENFERMEDADES DEL SISTEMA NERVIOSO	-	8,05	9,54	9,24	36,91	59,71	126,41	343,64	321,94
VII. ENFERMEDADES DEL OJO Y SUS ANEXOS	-	-	-	-	-	-	-	-	-
VIII. ENFERMEDAD DEL OIDO Y DE LA APÓFISIS MASTOIDES	-	-	-	-	-	-	-	-	-
IX. ENFERMEDADES DEL SISTEMA CIRCULATORIO	7,41	24,15	28,62	92,40	212,22	557,32	1.226,14	2.577,32	7.379,89
X. ENFERMEDADES DEL SISTEMA RESPIRATORIO	7,41	-	-	9,24	55,36	59,71	176,97	601,37	1.931,65
XI. ENFERMEDADES DEL SISTEMA DIGESTIVO	14,83	16,10	19,08	18,48	46,13	119,43	139,05	343,64	421,00
XII. ENFERMEDADES DE LA PIEL Y DEL TEJIDO SUBCUTÁNEO	-	-	-	9,24	9,23	-	-	42,96	74,29
XIII. ENFERMEDADES DEL SISTEMA OSTEOMUSCULAR Y DEL TEJIDO CONJUNTIVO	-	-	-	-	-	9,95	12,64	85,91	247,65
XIV. ENFERMEDADES DEL SISTEMA GENITOURINARIO	-	-	-	9,24	18,45	69,67	12,64	343,64	569,59
XV. EMBARAZO, PARTO Y PUERPERIO	-	-	-	-	-	-	-	-	-
XVI. CIERTAS AFECCIONES ORIGINADAS EN EL PERÍODO PERINATAL	-	-	-	-	-	-	-	-	-
XVII. MALFORMACIONES CONGÉNITAS, DEFORMIDADES Y ANOMALÍAS CROMOSÓMICAS	-	-	-	-	-	-	-	-	-
XVIII. SÍNTOMAS, SIGNOS Y HALLAZGOS ANORMALES CLÍNICOS Y DE LABORATORIO, NO CLASIFICADOS EN OTRA PARTE	7,41	-	-	-	-	19,90	12,64	64,43	569,59
XX. CAUSAS EXTERNAS	7,41	16,10	38,15	27,72	27,68	29,86	75,84	107,39	198,12

4.1. Defunciones por edad y causas seleccionadas. Ambos sexos.

2001										
ÁREA DE SALUD I (MURCIA)	Total	Menos de un año	De 1 a 4 años	De 5 a 9 años	De 10 a 14 años	De 15 a 19 años	De 20 a 24 años	De 25 a 29 años	De 30 a 34 años	De 35 a 39 años
1 Enfermedades infecciosas intestinales	1	-	-	-	-	-	-	-	-	-
2 Tuberculosis y sus efectos tardíos	7	-	-	-	-	-	-	-	-	-
3 Infecciones meningocócicas	-	-	-	-	-	-	-	-	-	-
4 Septicemia	19	-	-	-	1	-	-	-	1	1
5 Hepatitis víricas	11	-	-	-	-	-	-	-	2	1
6 SIDA	8	-	-	1	-	-	-	-	1	3
7 Neoplasia maligna del labio, de la cavidad bucal y de la faringe	26	-	-	-	-	-	-	-	-	-
8 Neoplasia maligna del esófago	10	-	-	-	-	-	-	-	-	-
9 Neoplasia maligna del estómago	45	-	-	-	-	-	1	-	-	-
10 Neoplasia maligna del colon	89	-	-	-	-	-	-	-	1	1
11 Neoplasia maligna del recto, de la porción rectosigmoide y del ano	23	-	-	-	-	-	-	-	-	1
12 Neoplasia maligna del hígado y vías biliares intrahepáticas	29	-	-	-	-	-	1	-	-	-
13 Neoplasia maligna de la vesícula biliar y de las vías biliares extrahepáticas	14	-	-	-	-	-	-	-	1	-
14 Neoplasia maligna del páncreas	32	-	-	-	-	-	-	-	-	-
15 Neoplasia maligna de la laringe	18	-	-	-	-	-	-	-	-	-
16 Neoplasia maligna de la tráquea, de los bronquios y del pulmón	158	-	-	-	-	-	-	1	-	-
17 Neoplasia maligna del hueso y cartílagos articulares	3	-	-	-	-	1	-	-	1	-
18 Melanoma maligno de la piel	9	-	-	-	-	-	-	-	-	1
19 Neoplasia maligna de la mama	61	-	-	-	-	-	-	1	1	4
20 Neoplasias malignas del útero	18	-	-	-	-	-	-	-	-	-
21 Neoplasia maligna del ovario	23	-	-	-	-	-	-	-	-	-
22 Neoplasia maligna de la próstata	55	-	-	-	-	-	-	-	-	-
23 Neoplasia maligna de la vejiga	50	-	-	-	-	-	-	-	-	-
24 Neoplasia maligna del encéfalo	22	-	-	1	-	-	-	-	-	2
25 Enfermedad de Hodgkin	1	-	-	-	1	-	-	-	-	-
26 Linfomas no Hodgkin	25	-	-	-	-	-	-	-	-	-
27 Leucemias	27	-	-	-	-	-	-	-	1	1
28 Síndromes Mielodisplásicos	6	-	-	-	-	-	-	-	-	-
29 Neoplasias malignas	874	-	-	1	1	2	2	2	6	10
30 Enfermedades de la sangre y de los órganos hematopoyéticos	10	-	-	-	-	-	-	-	-	-
31 Diabetes mellitus	109	-	-	-	-	-	-	-	-	-
32 Trastornos mentales orgánicos senil y presenil	86	-	-	-	-	-	-	-	-	-
33 Trastornos mentales debidos al abuso de alcohol	5	-	-	-	-	-	-	-	-	-
34 Trastornos mentales debidos al uso de drogas (drogodependencia, toxicomanía)	1	-	-	-	-	-	1	-	-	-
35 Meningitis (otras en el nº 3)	-	-	-	-	-	-	-	-	-	-
36 Enfermedad de Alzheimer	45	-	-	-	-	-	-	-	-	-
37 Enfermedades cardíacas reumáticas crónicas	11	-	-	-	-	-	-	-	-	-
38 Enfermedades hipertensivas	57	-	-	-	-	-	-	-	-	-
39 Infarto agudo de miocardio	196	-	-	-	-	-	1	-	1	3
40 Enfermedades isquémicas del corazón	334	-	-	-	-	-	1	-	1	4
41 Insuficiencia cardíaca	116	-	-	-	-	-	-	1	-	1
42 Enfermedades cerebrovasculares	400	-	1	1	-	-	-	-	-	1
43 Aterosclerosis	25	-	-	-	-	-	-	-	-	-
44 Gripe	-	-	-	-	-	-	-	-	-	-
45 Neumonía	52	-	-	-	-	-	-	-	-	-
46 Enfermedades crónicas de las vías respiratorias inferiores (excepto Asma)	131	-	-	-	-	-	-	-	-	-
47 Asma	10	-	-	-	-	-	-	-	-	-
48 Insuficiencia respiratoria	22	-	-	-	-	-	1	-	-	-
49 Úlcera de estómago, duodeno y yeyuno	5	-	-	-	-	-	-	-	-	-
50 Enteritis y colitis no infecciosas	1	-	-	-	-	-	-	-	-	-
51 Enfermedad vascular intestinal	15	-	-	-	-	-	-	-	-	-

4.1. Defunciones por edad y causas seleccionadas. Ambos sexos.

2001	De 40 a 44 años	De 45 a 49 años	De 50 a 54 años	De 55 a 59 años	De 60 a 64 años	De 65 a 69 años	De 70 a 74 años	De 75 a 79 años	De 80 a 84 años	De 85 y más años
ÁREA DE SALUD I (MURCIA)										
1 Enfermedades infecciosas intestinales	-	-	-	-	-	-	-	-	-	1
2 Tuberculosis y sus efectos tardíos	-	-	-	-	-	-	1	2	1	3
3 Infecciones meningocócicas	-	-	-	-	-	-	-	-	-	-
4 Septicemia	-	-	1	-	-	1	2	2	5	5
5 Hepatitis víricas	1	-	-	-	1	1	-	2	2	1
6 SIDA	1	-	1	-	-	-	-	1	-	-
7 Neoplasia maligna del labio, de la cavidad bucal y de la faringe	-	1	1	1	4	6	6	2	3	2
8 Neoplasia maligna del esófago	-	-	-	-	1	2	1	5	1	-
9 Neoplasia maligna del estómago	1	2	3	-	5	7	11	8	5	2
10 Neoplasia maligna del colon	1	1	2	6	5	12	13	18	10	19
11 Neoplasia maligna del recto, de la porción rectosigmoide y del ano	-	1	1	-	1	2	4	6	4	3
12 Neoplasia maligna del hígado y vías biliares intrahepáticas	-	-	1	2	1	4	7	8	1	4
13 Neoplasia maligna de la vesícula biliar y de las vías biliares extrahepáticas	-	-	-	2	2	3	1	3	1	1
14 Neoplasia maligna del páncreas	2	1	2	2	4	3	5	4	4	5
15 Neoplasia maligna de la laringe	-	-	-	1	3	2	6	5	-	1
16 Neoplasia maligna de la tráquea, de los bronquios y del pulmón	5	6	13	14	11	26	25	25	23	9
17 Neoplasia maligna del hueso y cartílagos articulares	-	-	-	-	-	-	-	-	1	-
18 Melanoma maligno de la piel	1	2	-	1	-	-	3	1	-	-
19 Neoplasia maligna de la mama	1	4	4	5	6	12	5	6	5	7
20 Neoplasias malignas del útero	2	1	1	1	2	1	3	4	2	1
21 Neoplasia maligna del ovario	-	2	2	4	2	5	4	3	1	-
22 Neoplasia maligna de la próstata	-	-	-	-	2	7	6	15	11	14
23 Neoplasia maligna de la vejiga	-	-	1	2	3	12	9	7	6	10
24 Neoplasia maligna del encéfalo	1	2	-	1	8	2	1	2	-	2
25 Enfermedad de Hodgkin	-	-	-	-	-	-	-	-	-	-
26 Linfomas no Hodgkin	-	-	2	1	2	3	3	5	6	3
27 Leucemias	-	2	-	-	1	1	4	10	2	5
28 Síndromes Mielodisplásicos	-	-	-	-	1	-	-	1	-	4
29 Neoplasias malignas	16	29	39	51	78	131	135	155	103	113
30 Enfermedades de la sangre y de los órganos hematopoyéticos	-	-	1	-	-	1	1	1	2	4
31 Diabetes mellitus	-	3	-	4	2	11	16	24	20	29
32 Trastornos mentales orgánicos senil y presenil	-	-	-	-	-	1	5	19	11	50
33 Trastornos mentales debidos al abuso de alcohol	1	-	1	1	-	1	1	-	-	-
34 Trastornos mentales debidos al uso de drogas (drogodependencia, toxicomanía)	-	-	-	-	-	-	-	-	-	-
35 Meningitis (otras en el nº 3)	-	-	-	-	-	-	-	-	-	-
36 Enfermedad de Alzheimer	-	-	-	1	-	3	3	11	17	10
37 Enfermedades cardíacas reumáticas crónicas	-	-	-	-	-	4	3	4	-	-
38 Enfermedades hipertensivas	1	1	1	-	1	2	6	8	13	24
39 Infarto agudo de miocardio	3	5	3	6	8	15	32	37	36	46
40 Enfermedades isquémicas del corazón	4	6	5	8	17	22	55	63	58	90
41 Insuficiencia cardíaca	-	1	-	1	1	3	7	10	26	65
42 Enfermedades cerebrovasculares	3	2	5	3	11	29	44	70	71	159
43 Aterosclerosis	-	-	-	-	-	1	1	6	4	13
44 Gripe	-	-	-	-	-	-	-	-	-	-
45 Neumonía	-	2	1	-	-	1	5	8	9	26
46 Enfermedades crónicas de las vías respiratorias inferiores (excepto Asma)	-	-	1	1	5	7	22	28	29	38
47 Asma	-	-	1	-	-	-	-	1	2	6
48 Insuficiencia respiratoria	-	1	-	-	-	2	3	2	6	7
49 Úlcera de estómago, duodeno y yeyuno	-	-	-	-	1	-	1	-	2	1
50 Enteritis y colitis no infecciosas	-	-	-	-	-	-	-	-	1	-
51 Enfermedad vascular intestinal	-	-	1	-	-	1	6	-	4	3

4.1. Defunciones por edad y causas seleccionadas. Ambos sexos.

2001										
ÁREA DE SALUD I (MURCIA)	Total	Menos de un año	De 1 a 4 años	De 5 a 9 años	De 10 a 14 años	De 15 a 19 años	De 20 a 24 años	De 25 a 29 años	De 30 a 34 años	De 35 a 39 años
52 Cirrosis y otras enfermedades crónicas del hígado	54	-	-	-	-	-	-	-	-	2
53 Enfermedades de la piel y del tejido subcutáneo	11	-	-	-	-	-	-	-	-	-
54 Artritis reumatoide y osteoartritis	4	-	-	-	-	-	-	-	-	-
55 Osteoporosis y fracturas patológicas	13	-	-	-	-	-	-	-	-	-
56 Enfermedades del riñón y del uréter	69	-	-	-	-	-	-	-	2	-
57 Enfermedades de los genitales masculinos	1	-	-	-	-	-	-	-	-	-
58 Enfermedades de los genitales femeninos y trastornos de la mama	1	-	-	-	-	-	-	-	-	-
59 Embarazo, parto y puerperio	-	-	-	-	-	-	-	-	-	-
60 Ciertas afecciones originadas en el periodo perinatal	17	17	-	-	-	-	-	-	-	-
61 Malformaciones congénitas del sistema nervioso	5	3	1	-	-	1	-	-	-	-
62 Malformaciones congénitas del sistema circulatorio	3	2	-	-	-	-	-	-	-	-
63 Paro cardíaco, muerte sin asistencia y otra causa desconocida	15	-	-	-	-	-	-	1	-	-
64 Senilidad	25	-	-	-	-	-	-	-	-	-
65 Muerte súbita infantil	1	1	-	-	-	-	-	-	-	-
66 Accidentes de tráfico de vehículos a motor	96	-	-	-	1	10	17	11	9	9
67 Caídas accidentales	23	-	-	-	-	-	1	-	-	-
68 Ahogamiento, sumersión y sofocación	8	-	1	-	-	1	-	1	1	1
69 Accidentes por fuego, humo y sustancias calientes	5	-	-	-	-	-	-	-	-	-
70 Envenenamiento accidental por psicofármacos y drogas de abuso	6	-	-	-	-	-	-	2	2	1
71 Suicidio y lesiones autoinfligidas	24	-	-	-	-	-	4	1	-	1
72 Homicidios	5	-	-	-	-	-	-	1	-	1
73 Eventos de intención no determinada	1	-	-	-	-	-	-	-	-	-
74 Complicaciones de la atención médica y quirúrgica	10	-	-	-	-	-	-	-	-	-

4.1. Defunciones por edad y causas seleccionadas. Ambos sexos.

2001	De 40 a 44 años	De 45 a 49 años	De 50 a 54 años	De 55 a 59 años	De 60 a 64 años	De 65 a 69 años	De 70 a 74 años	De 75 a 79 años	De 80 a 84 años	De 85 y más años
ÁREA DE SALUD I (MURCIA)										
52 Cirrosis y otras enfermedades crónicas del hígado	1	5	4	11	6	9	6	5	4	1
53 Enfermedades de la piel y del tejido subcutáneo	-	-	-	1	1	1	3	-	2	3
54 Artritis reumatoide y osteoartritis	-	-	-	-	-	-	-	-	2	2
55 Osteoporosis y fracturas patológicas	-	-	-	-	-	-	-	1	2	10
56 Enfermedades del riñón y del uréter	1	-	-	3	3	2	9	8	17	24
57 Enfermedades de los genitales masculinos	-	-	-	-	-	-	-	-	-	1
58 Enfermedades de los genitales femeninos y trastornos de la mama	-	-	-	-	-	1	-	-	-	-
59 Embarazo, parto y puerperio	-	-	-	-	-	-	-	-	-	-
60 Ciertas afecciones originadas en el periodo perinatal	-	-	-	-	-	-	-	-	-	-
61 Malformaciones congénitas del sistema nervioso	-	-	-	-	-	-	-	-	-	-
62 Malformaciones congénitas del sistema circulatorio	-	-	-	-	-	-	1	-	-	-
63 Paro cardíaco, muerte sin asistencia y otra causa desconocida	1	-	-	1	-	1	1	1	5	4
64 Senilidad	-	-	-	-	-	-	-	1	1	23
65 Muerte súbita infantil	-	-	-	-	-	-	-	-	-	-
66 Accidentes de tráfico de vehículos a motor	7	6	6	9	4	2	1	1	2	1
67 Caídas accidentales	-	-	-	1	1	-	3	4	4	9
68 Ahogamiento, sumersión y sofocación	-	-	1	-	-	-	-	1	1	-
69 Accidentes por fuego, humo y sustancias calientes	-	1	1	1	1	-	-	-	-	1
70 Envenenamiento accidental por psicofármacos y drogas de abuso	-	1	-	-	-	-	-	-	-	-
71 Suicidio y lesiones autoinfligidas	2	-	3	2	3	4	-	1	1	2
72 Homicidios	-	1	-	-	-	-	2	-	-	-
73 Eventos de intención no determinada	-	-	-	-	-	1	-	-	-	-
74 Complicaciones de la atención médica y quirúrgica	1	-	-	2	1	1	2	2	1	-

4.2. Defunciones por edad y causas seleccionadas. Hombres.

2001											
ÁREA DE SALUD I (MURCIA)	Total	Menos de un año	De 1 a 4 años	De 5 a 9 años	De 10 a 14 años	De 15 a 19 años	De 20 a 24 años	De 25 a 29 años	De 30 a 34 años	De 35 a 39 años	
1 Enfermedades infecciosas intestinales	-	-	-	-	-	-	-	-	-	-	-
2 Tuberculosis y sus efectos tardíos	5	-	-	-	-	-	-	-	-	-	-
3 Infecciones meningocócicas	-	-	-	-	-	-	-	-	-	-	-
4 Septicemia	8	-	-	-	-	-	-	-	1	1	-
5 Hepatitis víricas	6	-	-	-	-	-	-	-	2	-	-
6 SIDA	7	-	-	1	-	-	-	-	1	2	-
7 Neoplasia maligna del labio, de la cavidad bucal y de la faringe	22	-	-	-	-	-	-	-	-	-	-
8 Neoplasia maligna del esófago	7	-	-	-	-	-	-	-	-	-	-
9 Neoplasia maligna del estómago	27	-	-	-	-	-	-	-	-	-	-
10 Neoplasia maligna del colon	59	-	-	-	-	-	-	-	1	1	-
11 Neoplasia maligna del recto, de la porción rectosigmoide y del ano	14	-	-	-	-	-	-	-	-	1	-
12 Neoplasia maligna del hígado y vías biliares intrahepáticas	21	-	-	-	-	-	1	-	-	-	-
13 Neoplasia maligna de la vesícula biliar y de las vías biliares extrahepáticas	6	-	-	-	-	-	-	-	-	-	-
14 Neoplasia maligna del páncreas	20	-	-	-	-	-	-	-	-	-	-
15 Neoplasia maligna de la laringe	17	-	-	-	-	-	-	-	-	-	-
16 Neoplasia maligna de la tráquea, de los bronquios y del pulmón	137	-	-	-	-	-	-	1	-	-	-
17 Neoplasia maligna del hueso y cartílagos articulares	2	-	-	-	-	-	-	-	1	-	-
18 Melanoma maligno de la piel	4	-	-	-	-	-	-	-	-	-	-
19 Neoplasia maligna de la mama	-	-	-	-	-	-	-	-	-	-	-
20 Neoplasias malignas del útero	-	-	-	-	-	-	-	-	-	-	-
21 Neoplasia maligna del ovario	-	-	-	-	-	-	-	-	-	-	-
22 Neoplasia maligna de la próstata	55	-	-	-	-	-	-	-	-	-	-
23 Neoplasia maligna de la vejiga	40	-	-	-	-	-	-	-	-	-	-
24 Neoplasia maligna del encéfalo	11	-	-	1	-	-	-	-	-	1	-
25 Enfermedad de Hodgkin	1	-	-	-	1	-	-	-	-	-	-
26 Linfomas no Hodgkin	12	-	-	-	-	-	-	-	-	-	-
27 Leucemias	18	-	-	-	-	-	-	-	-	1	-
28 Síndromes Mielodisplásicos	3	-	-	-	-	-	-	-	-	-	-
29 Neoplasias malignas	553	-	-	1	1	1	1	1	3	4	-
30 Enfermedades de la sangre y de los órganos hematopoyéticos	7	-	-	-	-	-	-	-	-	-	-
31 Diabetes mellitus	45	-	-	-	-	-	-	-	-	-	-
32 Trastornos mentales orgánicos senil y presenil	26	-	-	-	-	-	-	-	-	-	-
33 Trastornos mentales debidos al abuso de alcohol	4	-	-	-	-	-	-	-	-	-	-
34 Trastornos mentales debidos al uso de drogas (drogodependencia, toxicomanía)	-	-	-	-	-	-	-	-	-	-	-
35 Meningitis (otras en el nº 3)	-	-	-	-	-	-	-	-	-	-	-
36 Enfermedad de Alzheimer	17	-	-	-	-	-	-	-	-	-	-
37 Enfermedades cardíacas reumáticas crónicas	5	-	-	-	-	-	-	-	-	-	-
38 Enfermedades hipertensivas	14	-	-	-	-	-	-	-	-	-	-
39 Infarto agudo de miocardio	122	-	-	-	-	-	1	-	1	2	-
40 Enfermedades isquémicas del corazón	193	-	-	-	-	-	1	-	1	3	-
41 Insuficiencia cardíaca	32	-	-	-	-	-	-	1	-	1	-
42 Enfermedades cerebrovasculares	165	-	1	1	-	-	-	-	-	1	-
43 Aterosclerosis	13	-	-	-	-	-	-	-	-	-	-
44 Gripe	-	-	-	-	-	-	-	-	-	-	-
45 Neumonía	33	-	-	-	-	-	-	-	-	-	-
46 Enfermedades crónicas de las vías respiratorias inferiores (excepto Asma)	103	-	-	-	-	-	-	-	-	-	-
47 Asma	3	-	-	-	-	-	-	-	-	-	-
48 Insuficiencia respiratoria	11	-	-	-	-	-	1	-	-	-	-
49 Úlcera de estómago, duodeno y yeyuno	4	-	-	-	-	-	-	-	-	-	-
50 Enteritis y colitis no infecciosas	1	-	-	-	-	-	-	-	-	-	-
51 Enfermedad vascular intestinal	3	-	-	-	-	-	-	-	-	-	-

4.2. Defunciones por edad y causas seleccionadas. Hombres.

2001	De 40 a 44 años	De 45 a 49 años	De 50 a 54 años	De 55 a 59 años	De 60 a 64 años	De 65 a 69 años	De 70 a 74 años	De 75 a 79 años	De 80 a 84 años	De 85 y más años
ÁREA DE SALUD I (MURCIA)										
1 Enfermedades infecciosas intestinales	-	-	-	-	-	-	-	-	-	-
2 Tuberculosis y sus efectos tardíos	-	-	-	-	-	-	1	-	1	3
3 Infecciones meningocócicas	-	-	-	-	-	-	-	-	-	-
4 Septicemia	-	-	-	-	-	-	2	1	3	-
5 Hepatitis víricas	1	-	-	-	-	1	-	1	-	1
6 SIDA	1	-	1	-	-	-	-	1	-	-
7 Neoplasia maligna del labio, de la cavidad bucal y de la faringe	-	1	1	1	4	5	4	2	2	2
8 Neoplasia maligna del esófago	-	-	-	-	1	2	1	2	1	-
9 Neoplasia maligna del estómago	-	2	2	-	4	3	6	7	2	1
10 Neoplasia maligna del colon	-	1	2	3	4	11	7	13	6	10
11 Neoplasia maligna del recto, de la porción rectosigmoide y del ano	-	1	1	-	-	1	3	4	2	1
12 Neoplasia maligna del hígado y vías biliares intrahepáticas	-	-	1	1	1	4	5	5	1	2
13 Neoplasia maligna de la vesícula biliar y de las vías biliares extrahepáticas	-	-	-	1	1	1	-	1	1	1
14 Neoplasia maligna del páncreas	1	1	1	2	2	3	4	2	2	2
15 Neoplasia maligna de la laringe	-	-	-	1	3	2	6	5	-	-
16 Neoplasia maligna de la tráquea, de los bronquios y del pulmón	5	4	12	11	9	25	23	23	19	5
17 Neoplasia maligna del hueso y cartílagos articulares	-	-	-	-	-	-	-	-	1	-
18 Melanoma maligno de la piel	1	-	-	-	-	-	3	-	-	-
19 Neoplasia maligna de la mama	-	-	-	-	-	-	-	-	-	-
20 Neoplasias malignas del útero	-	-	-	-	-	-	-	-	-	-
21 Neoplasia maligna del ovario	-	-	-	-	-	-	-	-	-	-
22 Neoplasia maligna de la próstata	-	-	-	-	2	7	6	15	11	14
23 Neoplasia maligna de la vejiga	-	-	1	1	3	10	9	5	5	6
24 Neoplasia maligna del encéfalo	1	2	-	1	4	-	-	1	-	-
25 Enfermedad de Hodgkin	-	-	-	-	-	-	-	-	-	-
26 Linfomas no Hodgkin	-	-	1	1	2	1	3	1	2	1
27 Leucemias	-	2	-	-	-	1	4	7	1	2
28 Síndromes Mielodisplásicos	-	-	-	-	1	-	-	-	-	2
29 Neoplasias malignas	9	17	27	27	49	89	95	103	68	57
30 Enfermedades de la sangre y de los órganos hematopoyéticos	-	-	1	-	-	1	1	1	1	2
31 Diabetes mellitus	-	1	-	1	2	4	12	13	4	8
32 Trastornos mentales orgánicos senil y presenil	-	-	-	-	-	1	2	6	6	11
33 Trastornos mentales debidos al abuso de alcohol	1	-	-	1	-	1	1	-	-	-
34 Trastornos mentales debidos al uso de drogas (drogodependencia, toxicomanía)	-	-	-	-	-	-	-	-	-	-
35 Meningitis (otras en el nº 3)	-	-	-	-	-	-	-	-	-	-
36 Enfermedad de Alzheimer	-	-	-	1	-	1	2	4	8	1
37 Enfermedades cardíacas reumáticas crónicas	-	-	-	-	-	2	1	2	-	-
38 Enfermedades hipertensivas	1	1	1	-	-	1	1	-	4	5
39 Infarto agudo de miocardio	3	5	2	5	7	11	18	23	21	23
40 Enfermedades isquémicas del corazón	4	6	4	7	15	17	35	38	30	32
41 Insuficiencia cardíaca	-	1	-	1	1	1	4	5	7	10
42 Enfermedades cerebrovasculares	2	1	3	2	8	23	27	32	28	36
43 Aterosclerosis	-	-	-	-	-	1	1	2	2	7
44 Gripe	-	-	-	-	-	-	-	-	-	-
45 Neumonía	-	1	1	-	-	1	4	6	4	16
46 Enfermedades crónicas de las vías respiratorias inferiores (excepto Asma)	-	-	1	1	4	6	20	24	24	23
47 Asma	-	-	1	-	-	-	-	1	-	1
48 Insuficiencia respiratoria	-	1	-	-	-	-	1	1	4	3
49 Úlcera de estómago, duodeno y yeyuno	-	-	-	-	1	-	1	-	1	1
50 Enteritis y colitis no infecciosas	-	-	-	-	-	-	-	-	1	-
51 Enfermedad vascular intestinal	-	-	1	-	-	1	1	-	-	-

4.2. Defunciones por edad y causas seleccionadas. Hombres.

2001										
ÁREA DE SALUD I (MURCIA)	Total	Menos de un año	De 1 a 4 años	De 5 a 9 años	De 10 a 14 años	De 15 a 19 años	De 20 a 24 años	De 25 a 29 años	De 30 a 34 años	De 35 a 39 años
52 Cirrosis y otras enfermedades crónicas del hígado	38	-	-	-	-	-	-	-	-	2
53 Enfermedades de la piel y del tejido subcutáneo	4	-	-	-	-	-	-	-	-	-
54 Artritis reumatoide y osteoartritis	-	-	-	-	-	-	-	-	-	-
55 Osteoporosis y fracturas patológicas	3	-	-	-	-	-	-	-	-	-
56 Enfermedades del riñón y del uréter	42	-	-	-	-	-	-	-	2	-
57 Enfermedades de los genitales masculinos	1	-	-	-	-	-	-	-	-	-
58 Enfermedades de los genitales femeninos y trastornos de la mama	-	-	-	-	-	-	-	-	-	-
59 Embarazo, parto y puerperio	-	-	-	-	-	-	-	-	-	-
60 Ciertas afecciones originadas en el periodo perinatal	10	10	-	-	-	-	-	-	-	-
61 Malformaciones congénitas del sistema nervioso	3	2	1	-	-	-	-	-	-	-
62 Malformaciones congénitas del sistema circulatorio	2	1	-	-	-	-	-	-	-	-
63 Paro cardíaco, muerte sin asistencia y otra causa desconocida	9	-	-	-	-	-	-	1	-	-
64 Senilidad	6	-	-	-	-	-	-	-	-	-
65 Muerte súbita infantil	1	1	-	-	-	-	-	-	-	-
66 Accidentes de tráfico de vehículos a motor	77	-	-	-	1	8	13	9	8	7
67 Caídas accidentales	12	-	-	-	-	-	1	-	-	-
68 Ahogamiento, sumersión y sofocación	6	-	-	-	-	1	-	1	1	-
69 Accidentes por fuego, humo y sustancias calientes	3	-	-	-	-	-	-	-	-	-
70 Envenenamiento accidental por psicofármacos y drogas de abuso	5	-	-	-	-	-	-	1	2	1
71 Suicidio y lesiones autoinfligidas	20	-	-	-	-	-	4	1	-	1
72 Homicidios	5	-	-	-	-	-	-	1	-	1
73 Eventos de intención no determinada	-	-	-	-	-	-	-	-	-	-
74 Complicaciones de la atención médica y quirúrgica	1	-	-	-	-	-	-	-	-	-

4.2. Defunciones por edad y causas seleccionadas. Hombres.

2001	De 40 a 44 años	De 45 a 49 años	De 50 a 54 años	De 55 a 59 años	De 60 a 64 años	De 65 a 69 años	De 70 a 74 años	De 75 a 79 años	De 80 a 84 años	De 85 y más años
ÁREA DE SALUD I (MURCIA)										
52 Cirrosis y otras enfermedades crónicas del hígado	1	4	3	10	5	8	2	1	2	-
53 Enfermedades de la piel y del tejido subcutáneo	-	-	-	1	-	-	3	-	-	-
54 Artritis reumatoide y osteoartritis	-	-	-	-	-	-	-	-	-	-
55 Osteoporosis y fracturas patológicas	-	-	-	-	-	-	-	1	-	2
56 Enfermedades del riñón y del uréter	-	-	-	3	2	2	6	8	7	12
57 Enfermedades de los genitales masculinos	-	-	-	-	-	-	-	-	-	1
58 Enfermedades de los genitales femeninos y trastornos de la mama	-	-	-	-	-	-	-	-	-	-
59 Embarazo, parto y puerperio	-	-	-	-	-	-	-	-	-	-
60 Ciertas afecciones originadas en el periodo perinatal	-	-	-	-	-	-	-	-	-	-
61 Malformaciones congénitas del sistema nervioso	-	-	-	-	-	-	-	-	-	-
62 Malformaciones congénitas del sistema circulatorio	-	-	-	-	-	-	1	-	-	-
63 Paro cardíaco, muerte sin asistencia y otra causa desconocida	-	-	-	1	-	1	-	1	4	1
64 Senilidad	-	-	-	-	-	-	-	-	-	6
65 Muerte súbita infantil	-	-	-	-	-	-	-	-	-	-
66 Accidentes de tráfico de vehículos a motor	6	5	5	7	4	1	-	1	1	1
67 Caídas accidentales	-	-	-	1	1	-	3	2	2	2
68 Ahogamiento, sumersión y sofocación	-	-	1	-	-	-	-	1	1	-
69 Accidentes por fuego, humo y sustancias calientes	-	1	-	1	1	-	-	-	-	-
70 Envenenamiento accidental por psicofármacos y drogas de abuso	-	1	-	-	-	-	-	-	-	-
71 Suicidio y lesiones autoinfligidas	2	-	3	2	1	4	-	-	-	2
72 Homicidios	-	1	-	-	-	-	2	-	-	-
73 Eventos de intención no determinada	-	-	-	-	-	-	-	-	-	-
74 Complicaciones de la atención médica y quirúrgica	-	-	-	1	-	-	-	-	-	-

4.3. Defunciones por edad y causas seleccionadas. Mujeres.

2001											
ÁREA DE SALUD I (MURCIA)	Total	Menos de un año	De 1 a 4 años	De 5 a 9 años	De 10 a 14 años	De 15 a 19 años	De 20 a 24 años	De 25 a 29 años	De 30 a 34 años	De 35 a 39 años	
1 Enfermedades infecciosas intestinales	1	-	-	-	-	-	-	-	-	-	-
2 Tuberculosis y sus efectos tardíos	2	-	-	-	-	-	-	-	-	-	-
3 Infecciones meningocócicas	-	-	-	-	-	-	-	-	-	-	-
4 Septicemia	11	-	-	-	1	-	-	-	-	-	-
5 Hepatitis víricas	5	-	-	-	-	-	-	-	-	-	1
6 SIDA	1	-	-	-	-	-	-	-	-	-	1
7 Neoplasia maligna del labio, de la cavidad bucal y de la faringe	4	-	-	-	-	-	-	-	-	-	-
8 Neoplasia maligna del esófago	3	-	-	-	-	-	-	-	-	-	-
9 Neoplasia maligna del estómago	18	-	-	-	-	-	1	-	-	-	-
10 Neoplasia maligna del colon	30	-	-	-	-	-	-	-	-	-	-
11 Neoplasia maligna del recto, de la porción rectosigmoide y del ano	9	-	-	-	-	-	-	-	-	-	-
12 Neoplasia maligna del hígado y vías biliares intrahepáticas	8	-	-	-	-	-	-	-	-	-	-
13 Neoplasia maligna de la vesícula biliar y de las vías biliares extrahepáticas	8	-	-	-	-	-	-	-	1	-	-
14 Neoplasia maligna del páncreas	12	-	-	-	-	-	-	-	-	-	-
15 Neoplasia maligna de la laringe	1	-	-	-	-	-	-	-	-	-	-
16 Neoplasia maligna de la tráquea, de los bronquios y del pulmón	21	-	-	-	-	-	-	-	-	-	-
17 Neoplasia maligna del hueso y cartílagos articulares	1	-	-	-	-	1	-	-	-	-	-
18 Melanoma maligno de la piel	5	-	-	-	-	-	-	-	-	-	1
19 Neoplasia maligna de la mama	61	-	-	-	-	-	-	1	1	4	-
20 Neoplasias malignas del útero	18	-	-	-	-	-	-	-	-	-	-
21 Neoplasia maligna del ovario	23	-	-	-	-	-	-	-	-	-	-
22 Neoplasia maligna de la próstata	-	-	-	-	-	-	-	-	-	-	-
23 Neoplasia maligna de la vejiga	10	-	-	-	-	-	-	-	-	-	-
24 Neoplasia maligna del encéfalo	11	-	-	-	-	-	-	-	-	-	1
25 Enfermedad de Hodgkin	-	-	-	-	-	-	-	-	-	-	-
26 Linfomas no Hodgkin	13	-	-	-	-	-	-	-	-	-	-
27 Leucemias	9	-	-	-	-	-	-	-	1	-	-
28 Síndromes Mielodisplásicos	3	-	-	-	-	-	-	-	-	-	-
29 Neoplasias malignas	321	-	-	-	-	1	1	1	3	6	-
30 Enfermedades de la sangre y de los órganos hematopoyéticos	3	-	-	-	-	-	-	-	-	-	-
31 Diabetes mellitus	64	-	-	-	-	-	-	-	-	-	-
32 Trastornos mentales orgánicos senil y presenil	60	-	-	-	-	-	-	-	-	-	-
33 Trastornos mentales debidos al abuso de alcohol	1	-	-	-	-	-	-	-	-	-	-
34 Trastornos mentales debidos al uso de drogas (drogodependencia, toxicomanía)	1	-	-	-	-	-	1	-	-	-	-
35 Meningitis (otras en el nº 3)	-	-	-	-	-	-	-	-	-	-	-
36 Enfermedad de Alzheimer	28	-	-	-	-	-	-	-	-	-	-
37 Enfermedades cardíacas reumáticas crónicas	6	-	-	-	-	-	-	-	-	-	-
38 Enfermedades hipertensivas	43	-	-	-	-	-	-	-	-	-	-
39 Infarto agudo de miocardio	74	-	-	-	-	-	-	-	-	-	1
40 Enfermedades isquémicas del corazón	141	-	-	-	-	-	-	-	-	-	1
41 Insuficiencia cardíaca	84	-	-	-	-	-	-	-	-	-	-
42 Enfermedades cerebrovasculares	235	-	-	-	-	-	-	-	-	-	-
43 Aterosclerosis	12	-	-	-	-	-	-	-	-	-	-
44 Gripe	-	-	-	-	-	-	-	-	-	-	-
45 Neumonía	19	-	-	-	-	-	-	-	-	-	-
46 Enfermedades crónicas de las vías respiratorias inferiores (excepto Asma)	28	-	-	-	-	-	-	-	-	-	-
47 Asma	7	-	-	-	-	-	-	-	-	-	-
48 Insuficiencia respiratoria	11	-	-	-	-	-	-	-	-	-	-
49 Úlcera de estómago, duodeno y yeyuno	1	-	-	-	-	-	-	-	-	-	-
50 Enteritis y colitis no infecciosas	-	-	-	-	-	-	-	-	-	-	-
51 Enfermedad vascular intestinal	12	-	-	-	-	-	-	-	-	-	-

4.3. Defunciones por edad y causas seleccionadas. Mujeres.

2001	De 40 a 44 años	De 45 a 49 años	De 50 a 54 años	De 55 a 59 años	De 60 a 64 años	De 65 a 69 años	De 70 a 74 años	De 75 a 79 años	De 80 a 84 años	De 85 y más años
ÁREA DE SALUD I (MURCIA)										
1 Enfermedades infecciosas intestinales	-	-	-	-	-	-	-	-	-	1
2 Tuberculosis y sus efectos tardíos	-	-	-	-	-	-	-	2	-	-
3 Infecciones meningocócicas	-	-	-	-	-	-	-	-	-	-
4 Septicemia	-	-	1	-	-	1	-	1	2	5
5 Hepatitis víricas	-	-	-	-	1	-	-	1	2	-
6 SIDA	-	-	-	-	-	-	-	-	-	-
7 Neoplasia maligna del labio, de la cavidad bucal y de la faringe	-	-	-	-	-	1	2	-	1	-
8 Neoplasia maligna del esófago	-	-	-	-	-	-	-	3	-	-
9 Neoplasia maligna del estómago	1	-	1	-	1	4	5	1	3	1
10 Neoplasia maligna del colon	1	-	-	3	1	1	6	5	4	9
11 Neoplasia maligna del recto, de la porción rectosigmoide y del ano	-	-	-	-	1	1	1	2	2	2
12 Neoplasia maligna del hígado y vías biliares intrahepáticas	-	-	-	1	-	-	2	3	-	2
13 Neoplasia maligna de la vesícula biliar y de las vías biliares extrahepáticas	-	-	-	1	1	2	1	2	-	-
14 Neoplasia maligna del páncreas	1	-	1	-	2	-	1	2	2	3
15 Neoplasia maligna de la laringe	-	-	-	-	-	-	-	-	-	1
16 Neoplasia maligna de la tráquea, de los bronquios y del pulmón	-	2	1	3	2	1	2	2	4	4
17 Neoplasia maligna del hueso y cartílagos articulares	-	-	-	-	-	-	-	-	-	-
18 Melanoma maligno de la piel	-	2	-	1	-	-	-	1	-	-
19 Neoplasia maligna de la mama	1	4	4	5	6	12	5	6	5	7
20 Neoplasias malignas del útero	2	1	1	1	2	1	3	4	2	1
21 Neoplasia maligna del ovario	-	2	2	4	2	5	4	3	1	-
22 Neoplasia maligna de la próstata	-	-	-	-	-	-	-	-	-	-
23 Neoplasia maligna de la vejiga	-	-	-	1	-	2	-	2	1	4
24 Neoplasia maligna del encéfalo	-	-	-	-	4	2	1	1	-	2
25 Enfermedad de Hodgkin	-	-	-	-	-	-	-	-	-	-
26 Linfomas no Hodgkin	-	-	1	-	-	2	-	4	4	2
27 Leucemias	-	-	-	-	1	-	-	3	1	3
28 Síndromes Mielodisplásicos	-	-	-	-	-	-	-	1	-	2
29 Neoplasias malignas	7	12	12	24	29	42	40	52	35	56
30 Enfermedades de la sangre y de los órganos hematopoyéticos	-	-	-	-	-	-	-	-	1	2
31 Diabetes mellitus	-	2	-	3	-	7	4	11	16	21
32 Trastornos mentales orgánicos senil y presenil	-	-	-	-	-	-	3	13	5	39
33 Trastornos mentales debidos al abuso de alcohol	-	-	1	-	-	-	-	-	-	-
34 Trastornos mentales debidos al uso de drogas (drogodependencia, toxicomanía)	-	-	-	-	-	-	-	-	-	-
35 Meningitis (otras en el nº 3)	-	-	-	-	-	-	-	-	-	-
36 Enfermedad de Alzheimer	-	-	-	-	-	2	1	7	9	9
37 Enfermedades cardíacas reumáticas crónicas	-	-	-	-	-	2	2	2	-	-
38 Enfermedades hipertensivas	-	-	-	-	1	1	5	8	9	19
39 Infarto agudo de miocardio	-	-	1	1	1	4	14	14	15	23
40 Enfermedades isquémicas del corazón	-	-	1	1	2	5	20	25	28	58
41 Insuficiencia cardíaca	-	-	-	-	-	2	3	5	19	55
42 Enfermedades cerebrovasculares	1	1	2	1	3	6	17	38	43	123
43 Aterosclerosis	-	-	-	-	-	-	-	4	2	6
44 Gripe	-	-	-	-	-	-	-	-	-	-
45 Neumonía	-	1	-	-	-	-	1	2	5	10
46 Enfermedades crónicas de las vías respiratorias inferiores (excepto Asma)	-	-	-	-	1	1	2	4	5	15
47 Asma	-	-	-	-	-	-	-	-	2	5
48 Insuficiencia respiratoria	-	-	-	-	-	2	2	1	2	4
49 Úlcera de estómago, duodeno y yeyuno	-	-	-	-	-	-	-	-	1	-
50 Enteritis y colitis no infecciosas	-	-	-	-	-	-	-	-	-	-
51 Enfermedad vascular intestinal	-	-	-	-	-	-	5	-	4	3

4.3. Defunciones por edad y causas seleccionadas. Mujeres.

2001											
ÁREA DE SALUD I (MURCIA)	Total	Menos de un año	De 1 a 4 años	De 5 a 9 años	De 10 a 14 años	De 15 a 19 años	De 20 a 24 años	De 25 a 29 años	De 30 a 34 años	De 35 a 39 años	
52 Cirrosis y otras enfermedades crónicas del hígado	16	-	-	-	-	-	-	-	-	-	-
53 Enfermedades de la piel y del tejido subcutáneo	7	-	-	-	-	-	-	-	-	-	-
54 Artritis reumatoide y osteoartritis	4	-	-	-	-	-	-	-	-	-	-
55 Osteoporosis y fracturas patológicas	10	-	-	-	-	-	-	-	-	-	-
56 Enfermedades del riñón y del uréter	27	-	-	-	-	-	-	-	-	-	-
57 Enfermedades de los genitales masculinos	-	-	-	-	-	-	-	-	-	-	-
58 Enfermedades de los genitales femeninos y trastornos de la mama	1	-	-	-	-	-	-	-	-	-	-
59 Embarazo, parto y puerperio	-	-	-	-	-	-	-	-	-	-	-
60 Ciertas afecciones originadas en el periodo perinatal	7	7	-	-	-	-	-	-	-	-	-
61 Malformaciones congénitas del sistema nervioso	2	1	-	-	-	1	-	-	-	-	-
62 Malformaciones congénitas del sistema circulatorio	1	1	-	-	-	-	-	-	-	-	-
63 Paro cardíaco, muerte sin asistencia y otra causa desconocida	6	-	-	-	-	-	-	-	-	-	-
64 Senilidad	19	-	-	-	-	-	-	-	-	-	-
65 Muerte súbita infantil	-	-	-	-	-	-	-	-	-	-	-
66 Accidentes de tráfico de vehículos a motor	19	-	-	-	-	2	4	2	1	2	-
67 Caídas accidentales	11	-	-	-	-	-	-	-	-	-	-
68 Ahogamiento, sumersión y sofocación	2	-	1	-	-	-	-	-	-	-	1
69 Accidentes por fuego, humo y sustancias calientes	2	-	-	-	-	-	-	-	-	-	-
70 Envenenamiento accidental por psicofármacos y drogas de abuso	1	-	-	-	-	-	-	1	-	-	-
71 Suicidio y lesiones autoinfligidas	4	-	-	-	-	-	-	-	-	-	-
72 Homicidios	-	-	-	-	-	-	-	-	-	-	-
73 Eventos de intención no determinada	1	-	-	-	-	-	-	-	-	-	-
74 Complicaciones de la atención médica y quirúrgica	9	-	-	-	-	-	-	-	-	-	-

4.3. Defunciones por edad y causas seleccionadas. Mujeres.

2001	De 40 a 44 años	De 45 a 49 años	De 50 a 54 años	De 55 a 59 años	De 60 a 64 años	De 65 a 69 años	De 70 a 74 años	De 75 a 79 años	De 80 a 84 años	De 85 y más años
ÁREA DE SALUD I (MURCIA)										
52 Cirrosis y otras enfermedades crónicas del hígado	-	1	1	1	1	1	4	4	2	1
53 Enfermedades de la piel y del tejido subcutáneo	-	-	-	-	1	1	-	-	2	3
54 Artritis reumatoide y osteoartritis	-	-	-	-	-	-	-	-	2	2
55 Osteoporosis y fracturas patológicas	-	-	-	-	-	-	-	-	2	8
56 Enfermedades del riñón y del uréter	1	-	-	-	1	-	3	-	10	12
57 Enfermedades de los genitales masculinos	-	-	-	-	-	-	-	-	-	-
58 Enfermedades de los genitales femeninos y trastornos de la mama	-	-	-	-	-	1	-	-	-	-
59 Embarazo, parto y puerperio	-	-	-	-	-	-	-	-	-	-
60 Ciertas afecciones originadas en el periodo perinatal	-	-	-	-	-	-	-	-	-	-
61 Malformaciones congénitas del sistema nervioso	-	-	-	-	-	-	-	-	-	-
62 Malformaciones congénitas del sistema circulatorio	-	-	-	-	-	-	-	-	-	-
63 Paro cardíaco, muerte sin asistencia y otra causa desconocida	1	-	-	-	-	-	1	-	1	3
64 Senilidad	-	-	-	-	-	-	-	1	1	17
65 Muerte súbita infantil	-	-	-	-	-	-	-	-	-	-
66 Accidentes de tráfico de vehículos a motor	1	1	1	2	-	1	1	-	1	-
67 Caídas accidentales	-	-	-	-	-	-	-	2	2	7
68 Ahogamiento, sumersión y sofocación	-	-	-	-	-	-	-	-	-	-
69 Accidentes por fuego, humo y sustancias calientes	-	-	1	-	-	-	-	-	-	1
70 Envenenamiento accidental por psicofármacos y drogas de abuso	-	-	-	-	-	-	-	-	-	-
71 Suicidio y lesiones autoinfligidas	-	-	-	-	2	-	-	1	1	-
72 Homicidios	-	-	-	-	-	-	-	-	-	-
73 Eventos de intención no determinada	-	-	-	-	-	1	-	-	-	-
74 Complicaciones de la atención médica y quirúrgica	1	-	-	1	1	1	2	2	1	-

5.1. Mortalidad específica por edad y causas seleccionadas. Tasas por 100.000 habitantes. Ambos sexos.

2001											
ÁREA DE SALUD I (MURCIA)	Total	Menos de un año	De 1 a 4 años	De 5 a 9 años	De 10 a 14 años	De 15 a 19 años	De 20 a 24 años	De 25 a 29 años	De 30 a 34 años	De 35 a 39 años	De 40 a 44 años
1 Enfermedades infecciosas intestinales	0,22	-	-	-	-	-	-	-	-	-	-
2 Tuberculosis y sus efectos tardíos	1,51	-	-	-	-	-	-	-	-	-	-
3 Infecciones meningocócicas	-	-	-	-	-	-	-	-	-	-	-
4 Septicemia	4,10	-	-	-	3,54	-	-	-	2,39	2,65	-
5 Hepatitis víricas	2,38	-	-	-	-	-	-	-	4,79	2,65	3,10
6 SIDA	1,73	-	-	3,73	-	-	-	-	2,39	7,95	3,10
7 Neoplasia maligna del labio, de la cavidad bucal y de la faringe	5,62	-	-	-	-	-	-	-	-	-	-
8 Neoplasia maligna del esófago	2,16	-	-	-	-	-	-	-	-	-	-
9 Neoplasia maligna del estómago	9,72	-	-	-	-	-	2,44	-	-	-	3,10
10 Neoplasia maligna del colon	19,22	-	-	-	-	-	-	-	2,39	2,65	3,10
11 Neoplasia maligna del recto, de la porción rectosigmoide y del ano	4,97	-	-	-	-	-	-	-	-	2,65	-
12 Neoplasia maligna del hígado y vías biliares intrahepáticas	6,26	-	-	-	-	-	2,44	-	-	-	-
13 Neoplasia maligna de la vesícula biliar y de las vías biliares extrahepáticas	3,02	-	-	-	-	-	-	-	2,39	-	-
14 Neoplasia maligna del páncreas	6,91	-	-	-	-	-	-	-	-	-	6,20
15 Neoplasia maligna de la laringe	3,89	-	-	-	-	-	-	-	-	-	-
16 Neoplasia maligna de la tráquea, de los bronquios y del pulmón	34,13	-	-	-	-	-	-	2,38	-	-	15,49
17 Neoplasia maligna del hueso y cartilagos articulares	0,65	-	-	-	-	3,11	-	-	2,39	-	-
18 Melanoma maligno de la piel	1,94	-	-	-	-	-	-	-	-	2,65	3,10
19 Neoplasia maligna de la mama	13,18	-	-	-	-	-	-	2,38	2,39	10,60	3,10
20 Neoplasias malignas del útero	3,89	-	-	-	-	-	-	-	-	-	6,20
21 Neoplasia maligna del ovario	4,97	-	-	-	-	-	-	-	-	-	-
22 Neoplasia maligna de la próstata	11,88	-	-	-	-	-	-	-	-	-	-
23 Neoplasia maligna de la vejiga	10,80	-	-	-	-	-	-	-	-	-	-
24 Neoplasia maligna del encéfalo	4,75	-	-	3,73	-	-	-	-	-	5,30	3,10
25 Enfermedad de Hodgkin	0,22	-	-	-	3,54	-	-	-	-	-	-
26 Linfomas no Hodgkin	5,40	-	-	-	-	-	-	-	-	-	-
27 Leucemias	5,83	-	-	-	-	-	-	-	2,39	2,65	-
28 Síndromes Mielodisplásicos	1,30	-	-	-	-	-	-	-	-	-	-
29 Neoplasias malignas	188,77	-	-	3,73	3,54	6,23	4,88	4,75	14,36	26,50	49,57
30 Enfermedades de la sangre y de los órganos hematopoyéticos	2,16	-	-	-	-	-	-	-	-	-	-
31 Diabetes mellitus	23,54	-	-	-	-	-	-	-	-	-	-
32 Trastornos mentales orgánicos senil y presenil	18,57	-	-	-	-	-	-	-	-	-	-
33 Trastornos mentales debidos al abuso de alcohol	1,08	-	-	-	-	-	-	-	-	-	3,10
34 Trastornos mentales debidos al uso de drogas (drogodependencia, toxicomania)	0,22	-	-	-	-	-	2,44	-	-	-	-
35 Meningitis (otras en el nº 3)	-	-	-	-	-	-	-	-	-	-	-
36 Enfermedad de Alzheimer	9,72	-	-	-	-	-	-	-	-	-	-
37 Enfermedades cardíacas reumáticas crónicas	2,38	-	-	-	-	-	-	-	-	-	-
38 Enfermedades hipertensivas	12,31	-	-	-	-	-	-	-	-	-	3,10
39 Infarto agudo de miocardio	42,33	-	-	-	-	-	2,44	-	2,39	7,95	9,29
40 Enfermedades isquémicas del corazón	72,14	-	-	-	-	-	2,44	-	2,39	10,60	12,39
41 Insuficiencia cardíaca	25,05	-	-	-	-	-	-	2,38	-	2,65	-
42 Enfermedades cerebrovasculares	86,39	-	4,96	3,73	-	-	-	-	-	2,65	9,29
43 Aterosclerosis	5,40	-	-	-	-	-	-	-	-	-	-
44 Gripe	-	-	-	-	-	-	-	-	-	-	-
45 Neumonía	11,23	-	-	-	-	-	-	-	-	-	-
46 Enfermedades crónicas de las vías respiratorias inferiores (excepto Asma)	28,29	-	-	-	-	-	-	-	-	-	-
47 Asma	2,16	-	-	-	-	-	-	-	-	-	-
48 Insuficiencia respiratoria	4,75	-	-	-	-	-	2,44	-	-	-	-
49 Úlcera de estómago, duodeno y yeyuno	1,08	-	-	-	-	-	-	-	-	-	-
50 Enteritis y colitis no infecciosas	0,22	-	-	-	-	-	-	-	-	-	-
51 Enfermedad vascular intestinal	3,24	-	-	-	-	-	-	-	-	-	-
52 Cirrosis y otras enfermedades crónicas del hígado	11,66	-	-	-	-	-	-	-	-	5,30	3,10

5.1. Mortalidad específica por edad y causas seleccionadas. Tasas por 100.000 habitantes. Ambos sexos.

2001	De 45 a 49 años	De 50 a 54 años	De 55 a 59 años	De 60 a 64 años	De 65 a 69 años	De 70 a 74 años	De 75 a 79 años	De 80 a 84 años	De 85 y más años
ÁREA DE SALUD I (MURCIA)									
1 Enfermedades infecciosas intestinales	-	-	-	-	-	-	-	-	17,59
2 Tuberculosis y sus efectos tardíos	-	-	-	-	-	5,57	15,00	13,77	52,78
3 Infecciones meningocócicas	-	-	-	-	-	-	-	-	-
4 Septicemia	-	4,17	-	-	4,96	11,15	15,00	68,86	87,97
5 Hepatitis víricas	-	-	-	4,92	4,96	-	15,00	27,54	17,59
6 SIDA	-	4,17	-	-	-	-	7,50	-	-
7 Neoplasia maligna del labio, de la cavidad bucal y de la faringe	3,78	4,17	4,91	19,67	29,75	33,44	15,00	41,32	35,19
8 Neoplasia maligna del esófago	-	-	-	4,92	9,92	5,57	37,50	13,77	-
9 Neoplasia maligna del estómago	7,57	12,52	-	24,59	34,71	61,32	60,01	68,86	35,19
10 Neoplasia maligna del colon	3,78	8,35	29,48	24,59	59,50	72,46	135,01	137,72	334,27
11 Neoplasia maligna del recto, de la porción rectosigmoide y del ano	3,78	4,17	-	4,92	9,92	22,30	45,00	55,09	52,78
12 Neoplasia maligna del hígado y vías biliares intrahepáticas	-	4,17	9,83	4,92	19,83	39,02	60,01	13,77	70,37
13 Neoplasia maligna de la vesícula biliar y de las vías biliares extrahepáticas	-	-	9,83	9,84	14,88	5,57	22,50	13,77	17,59
14 Neoplasia maligna del páncreas	3,78	8,35	9,83	19,67	14,88	27,87	30,00	55,09	87,97
15 Neoplasia maligna de la laringe	-	-	4,91	14,76	9,92	33,44	37,50	-	17,59
16 Neoplasia maligna de la tráquea, de los bronquios y del pulmón	22,70	54,26	68,78	54,10	128,92	139,35	187,52	316,76	158,34
17 Neoplasia maligna del hueso y cartílagos articulares	-	-	-	-	-	-	-	13,77	-
18 Melanoma maligno de la piel	7,57	-	4,91	-	-	16,72	7,50	-	-
19 Neoplasia maligna de la mama	15,13	16,69	24,57	29,51	59,50	27,87	45,00	68,86	123,15
20 Neoplasias malignas del útero	3,78	4,17	4,91	9,84	4,96	16,72	30,00	27,54	17,59
21 Neoplasia maligna del ovario	7,57	8,35	19,65	9,84	24,79	22,30	22,50	13,77	-
22 Neoplasia maligna de la próstata	-	-	-	9,84	34,71	33,44	112,51	151,49	246,31
23 Neoplasia maligna de la vejiga	-	4,17	9,83	14,76	59,50	50,17	52,51	82,63	175,93
24 Neoplasia maligna del encéfalo	7,57	-	4,91	39,35	9,92	5,57	15,00	-	35,19
25 Enfermedad de Hodgkin	-	-	-	-	-	-	-	-	-
26 Linfomas no Hodgkin	-	8,35	4,91	9,84	14,88	16,72	37,50	82,63	52,78
27 Leucemias	7,57	-	-	4,92	4,96	22,30	75,01	27,54	87,97
28 Síndromes Mielodisplásicos	-	-	-	4,92	-	-	7,50	-	70,37
29 Neoplasias malignas	109,70	162,77	250,56	383,63	649,54	752,51	1.162,62	1.418,54	1.988,04
30 Enfermedades de la sangre y de los órganos hematopoyéticos	-	4,17	-	-	4,96	5,57	7,50	27,54	70,37
31 Diabetes mellitus	11,35	-	19,65	9,84	54,54	89,19	180,02	275,44	510,20
32 Trastornos mentales orgánicos senil y presenil	-	-	-	-	4,96	27,87	142,51	151,49	879,66
33 Trastornos mentales debidos al abuso de alcohol	-	4,17	4,91	-	4,96	5,57	-	-	-
34 Trastornos mentales debidos al uso de drogas (drogodependencia, toxicomanía)	-	-	-	-	-	-	-	-	-
35 Meningitis (otras en el nº 3)	-	-	-	-	-	-	-	-	-
36 Enfermedad de Alzheimer	-	-	4,91	-	14,88	16,72	82,51	234,13	175,93
37 Enfermedades cardíacas reumáticas crónicas	-	-	-	-	19,83	16,72	30,00	-	-
38 Enfermedades hipertensivas	3,78	4,17	-	4,92	9,92	33,44	60,01	179,04	422,24
39 Infarto agudo de miocardio	18,91	12,52	29,48	39,35	74,38	178,37	277,53	495,80	809,29
40 Enfermedades isquémicas del corazón	22,70	20,87	39,30	83,61	109,08	306,58	472,55	798,79	1.583,39
41 Insuficiencia cardíaca	3,78	-	4,91	4,92	14,88	39,02	75,01	358,08	1.143,56
42 Enfermedades cerebrovasculares	7,57	20,87	14,74	54,10	143,79	245,26	525,05	977,83	2.797,33
43 Aterosclerosis	-	-	-	-	4,96	5,57	45,00	55,09	228,71
44 Gripe	-	-	-	-	-	-	-	-	-
45 Neumonía	7,57	4,17	-	-	4,96	27,87	60,01	123,95	457,42
46 Enfermedades crónicas de las vías respiratorias inferiores (excepto Asma)	-	4,17	4,91	24,59	34,71	122,63	210,02	399,39	668,54
47 Asma	-	4,17	-	-	-	-	7,50	27,54	105,56
48 Insuficiencia respiratoria	3,78	-	-	-	9,92	16,72	15,00	82,63	123,15
49 Úlcera de estómago, duodeno y yeyuno	-	-	-	4,92	-	5,57	-	27,54	17,59
50 Enteritis y colitis no infecciosas	-	-	-	-	-	-	-	13,77	-
51 Enfermedad vascular intestinal	-	4,17	-	-	4,96	33,44	-	55,09	52,78
52 Cirrosis y otras enfermedades crónicas del hígado	18,91	16,69	54,04	29,51	44,63	33,44	37,50	55,09	17,59

5.1. Mortalidad específica por edad y causas seleccionadas. Tasas por 100.000 habitantes. Ambos sexos.

2001											
ÁREA DE SALUD I (MURCIA)	Total	Menos de un año	De 1 a 4 años	De 5 a 9 años	De 10 a 14 años	De 15 a 19 años	De 20 a 24 años	De 25 a 29 años	De 30 a 34 años	De 35 a 39 años	De 40 a 44 años
53 Enfermedades de la piel y del tejido subcutáneo	2,38	-	-	-	-	-	-	-	-	-	-
54 Artritis reumatoide y osteoartritis	0,86	-	-	-	-	-	-	-	-	-	-
55 Osteoporosis y fracturas patológicas	2,81	-	-	-	-	-	-	-	-	-	-
56 Enfermedades del riñón y del uréter	14,90	-	-	-	-	-	-	-	4,79	-	3,10
57 Enfermedades de los genitales masculinos	0,22	-	-	-	-	-	-	-	-	-	-
58 Enfermedades de los genitales femeninos y trastornos de la mama	0,22	-	-	-	-	-	-	-	-	-	-
59 Embarazo, parto y puerperio	-	-	-	-	-	-	-	-	-	-	-
60 Ciertas afecciones originadas en el periodo perinatal	3,67	321,18	-	-	-	-	-	-	-	-	-
61 Malformaciones congénitas del sistema nervioso	1,08	56,68	4,96	-	-	3,11	-	-	-	-	-
62 Malformaciones congénitas del sistema circulatorio	0,65	37,79	-	-	-	-	-	-	-	-	-
63 Paro cardíaco, muerte sin asistencia y otra causa desconocida	3,24	-	-	-	-	-	-	2,38	-	-	3,10
64 Senilidad	5,40	-	-	-	-	-	-	-	-	-	-
65 Muerte súbita infantil	0,22	18,89	-	-	-	-	-	-	-	-	-
66 Accidentes de tráfico de vehículos a motor	20,73	-	-	-	3,54	31,14	41,46	26,14	21,54	23,85	21,69
67 Caídas accidentales	4,97	-	-	-	-	-	2,44	-	-	-	-
68 Ahogamiento, sumersión y sofocación	1,73	-	4,96	-	-	3,11	-	2,38	2,39	2,65	-
69 Accidentes por fuego, humo y sustancias calientes	1,08	-	-	-	-	-	-	-	-	-	-
70 Envenenamiento accidental por psicofármacos y drogas de abuso	1,30	-	-	-	-	-	-	4,75	4,79	2,65	-
71 Suicidio y lesiones autoinfligidas	5,18	-	-	-	-	-	9,75	2,38	-	2,65	6,20
72 Homicidios	1,08	-	-	-	-	-	-	2,38	-	2,65	-
73 Eventos de intención no determinada	0,22	-	-	-	-	-	-	-	-	-	-
74 Complicaciones de la atención médica y quirúrgica	2,16	-	-	-	-	-	-	-	-	-	3,10

5.1. Mortalidad específica por edad y causas seleccionadas. Tasas por 100.000 habitantes. Ambos sexos.

2001	De 45 a 49 años	De 50 a 54 años	De 55 a 59 años	De 60 a 64 años	De 65 a 69 años	De 70 a 74 años	De 75 a 79 años	De 80 a 84 años	De 85 y más años
ÁREA DE SALUD I (MURCIA)									
53 Enfermedades de la piel y del tejido subcutáneo	-	-	4,91	4,92	4,96	16,72	-	27,54	52,78
54 Artritis reumatoide y osteoartritis	-	-	-	-	-	-	-	27,54	35,19
55 Osteoporosis y fracturas patológicas	-	-	-	-	-	-	7,50	27,54	175,93
56 Enfermedades del riñón y del uréter	-	-	14,74	14,76	9,92	50,17	60,01	234,13	422,24
57 Enfermedades de los genitales masculinos	-	-	-	-	-	-	-	-	17,59
58 Enfermedades de los genitales femeninos y trastornos de la mama	-	-	-	-	4,96	-	-	-	-
59 Embarazo, parto y puerperio	-	-	-	-	-	-	-	-	-
60 Ciertas afecciones originadas en el periodo perinatal	-	-	-	-	-	-	-	-	-
61 Malformaciones congénitas del sistema nervioso	-	-	-	-	-	-	-	-	-
62 Malformaciones congénitas del sistema circulatorio	-	-	-	-	-	5,57	-	-	-
63 Paro cardíaco, muerte sin asistencia y otra causa desconocida	-	-	4,91	-	4,96	5,57	7,50	68,86	70,37
64 Senilidad	-	-	-	-	-	-	7,50	13,77	404,64
65 Muerte súbita infantil	-	-	-	-	-	-	-	-	-
66 Accidentes de tráfico de vehículos a motor	22,70	25,04	44,22	19,67	9,92	5,57	7,50	27,54	17,59
67 Caídas accidentales	-	-	4,91	4,92	-	16,72	30,00	55,09	158,34
68 Ahogamiento, sumersión y sofocación	-	4,17	-	-	-	-	7,50	13,77	-
69 Accidentes por fuego, humo y sustancias calientes	3,78	4,17	4,91	4,92	-	-	-	-	17,59
70 Envenenamiento accidental por psicofármacos y drogas de abuso	3,78	-	-	-	-	-	-	-	-
71 Suicidio y lesiones autoinfligidas	-	12,52	9,83	14,76	19,83	-	7,50	13,77	35,19
72 Homicidios	3,78	-	-	-	-	11,15	-	-	-
73 Eventos de intención no determinada	-	-	-	-	4,96	-	-	-	-
74 Complicaciones de la atención médica y quirúrgica	-	-	9,83	4,92	4,96	11,15	15,00	13,77	-

5.2. Mortalidad específica por edad y causas seleccionadas. Tasas por 100.000 habitantes. Hombres.

2001											
ÁREA DE SALUD I (MURCIA)	Total	Menos de un año	De 1 a 4 años	De 5 a 9 años	De 10 a 14 años	De 15 a 19 años	De 20 a 24 años	De 25 a 29 años	De 30 a 34 años	De 35 a 39 años	De 40 a 44 años
1 Enfermedades infecciosas intestinales	-	-	-	-	-	-	-	-	-	-	-
2 Tuberculosis y sus efectos tardíos	2,19	-	-	-	-	-	-	-	-	-	-
3 Infecciones meningocócicas	-	-	-	-	-	-	-	-	-	-	-
4 Septicemia	3,51	-	-	-	-	-	-	-	4,69	5,27	-
5 Hepatitis víricas	2,63	-	-	-	-	-	-	-	9,38	-	6,26
6 SIDA	3,07	-	-	7,25	-	-	-	-	4,69	10,54	6,26
7 Neoplasia maligna del labio, de la cavidad bucal y de la faringe	9,66	-	-	-	-	-	-	-	-	-	-
8 Neoplasia maligna del esófago	3,07	-	-	-	-	-	-	-	-	-	-
9 Neoplasia maligna del estómago	11,85	-	-	-	-	-	-	-	-	-	-
10 Neoplasia maligna del colon	25,89	-	-	-	-	-	-	-	4,69	5,27	-
11 Neoplasia maligna del recto, de la porción rectosigmoide y del ano	6,14	-	-	-	-	-	-	-	-	5,27	-
12 Neoplasia maligna del hígado y vías biliares intrahepáticas	9,22	-	-	-	-	-	4,69	-	-	-	-
13 Neoplasia maligna de la vesícula biliar y de las vías biliares extrahepáticas	2,63	-	-	-	-	-	-	-	-	-	-
14 Neoplasia maligna del páncreas	8,78	-	-	-	-	-	-	-	-	-	6,26
15 Neoplasia maligna de la laringe	7,46	-	-	-	-	-	-	-	-	-	-
16 Neoplasia maligna de la tráquea, de los bronquios y del pulmón	60,12	-	-	-	-	-	-	4,64	-	-	31,29
17 Neoplasia maligna del hueso y cartílagos articulares	0,88	-	-	-	-	-	-	-	4,69	-	-
18 Melanoma maligno de la piel	1,76	-	-	-	-	-	-	-	-	-	6,26
19 Neoplasia maligna de la mama	-	-	-	-	-	-	-	-	-	-	-
20 Neoplasias malignas del útero	-	-	-	-	-	-	-	-	-	-	-
21 Neoplasia maligna del ovario	-	-	-	-	-	-	-	-	-	-	-
22 Neoplasia maligna de la próstata	24,14	-	-	-	-	-	-	-	-	-	-
23 Neoplasia maligna de la vejiga	17,55	-	-	-	-	-	-	-	-	-	-
24 Neoplasia maligna del encéfalo	4,83	-	-	7,25	-	-	-	-	-	5,27	6,26
25 Enfermedad de Hodgkin	0,44	-	-	-	6,88	-	-	-	-	-	-
26 Linfomas no Hodgkin	5,27	-	-	-	-	-	-	-	-	-	-
27 Leucemias	7,90	-	-	-	-	-	-	-	-	5,27	-
28 Síndromes Mielodisplásicos	1,32	-	-	-	-	-	-	-	-	-	-
29 Neoplasias malignas	242,69	-	-	7,25	6,88	6,06	4,69	4,64	14,07	21,07	56,32
30 Enfermedades de la sangre y de los órganos hematopoyéticos	3,07	-	-	-	-	-	-	-	-	-	-
31 Diabetes mellitus	19,75	-	-	-	-	-	-	-	-	-	-
32 Trastornos mentales orgánicos senil y presenil	11,41	-	-	-	-	-	-	-	-	-	-
33 Trastornos mentales debidos al abuso de alcohol	1,76	-	-	-	-	-	-	-	-	-	6,26
34 Trastornos mentales debidos al uso de drogas (drogodependencia, toxicomanía)	-	-	-	-	-	-	-	-	-	-	-
35 Meningitis (otras en el nº 3)	-	-	-	-	-	-	-	-	-	-	-
36 Enfermedad de Alzheimer	7,46	-	-	-	-	-	-	-	-	-	-
37 Enfermedades cardíacas reumáticas crónicas	2,19	-	-	-	-	-	-	-	-	-	-
38 Enfermedades hipertensivas	6,14	-	-	-	-	-	-	-	-	-	6,26
39 Infarto agudo de miocardio	53,54	-	-	-	-	-	4,69	-	4,69	10,54	18,77
40 Enfermedades isquémicas del corazón	84,70	-	-	-	-	-	4,69	-	4,69	15,80	25,03
41 Insuficiencia cardíaca	14,04	-	-	-	-	-	-	4,64	-	5,27	-
42 Enfermedades cerebrovasculares	72,41	-	9,67	7,25	-	-	-	-	-	5,27	12,52
43 Aterosclerosis	5,71	-	-	-	-	-	-	-	-	-	-
44 Gripe	-	-	-	-	-	-	-	-	-	-	-
45 Neumonía	14,48	-	-	-	-	-	-	-	-	-	-
46 Enfermedades crónicas de las vías respiratorias inferiores (excepto Asma)	45,20	-	-	-	-	-	-	-	-	-	-
47 Asma	1,32	-	-	-	-	-	-	-	-	-	-
48 Insuficiencia respiratoria	4,83	-	-	-	-	-	4,69	-	-	-	-
49 Úlcera de estómago, duodeno y yeyuno	1,76	-	-	-	-	-	-	-	-	-	-
50 Enteritis y colitis no infecciosas	0,44	-	-	-	-	-	-	-	-	-	-
51 Enfermedad vascular intestinal	1,32	-	-	-	-	-	-	-	-	-	-
52 Cirrosis y otras enfermedades crónicas del hígado	16,68	-	-	-	-	-	-	-	-	10,54	6,26

5.2. Mortalidad específica por edad y causas seleccionadas. Tasas por 100.000 habitantes. Hombres.

2001	De 45 a 49 años	De 50 a 54 años	De 55 a 59 años	De 60 a 64 años	De 65 a 69 años	De 70 a 74 años	De 75 a 79 años	De 80 a 84 años	De 85 y más años
ÁREA DE SALUD I (MURCIA)									
1 Enfermedades infecciosas intestinales	-	-	-	-	-	-	-	-	-
2 Tuberculosis y sus efectos tardíos	-	-	-	-	-	12,67	-	38,39	182,26
3 Infecciones meningocócicas	-	-	-	-	-	-	-	-	-
4 Septicemia	-	-	-	-	-	25,34	18,45	115,16	-
5 Hepatitis víricas	-	-	-	-	10,72	-	18,45	-	60,75
6 SIDA	-	8,67	-	-	-	-	18,45	-	-
7 Neoplasia maligna del labio, de la cavidad bucal y de la faringe	7,72	8,67	10,13	42,07	53,59	50,68	36,89	76,78	121,51
8 Neoplasia maligna del esófago	-	-	-	10,52	21,44	12,67	36,89	38,39	-
9 Neoplasia maligna del estómago	15,45	17,33	-	42,07	32,15	76,03	129,13	76,78	60,75
10 Neoplasia maligna del colon	7,72	17,33	30,40	42,07	117,90	88,70	239,81	230,33	607,53
11 Neoplasia maligna del recto, de la porción rectosigmoide y del ano	7,72	8,67	-	-	10,72	38,01	73,79	76,78	60,75
12 Neoplasia maligna del hígado y vías biliares intrahepáticas	-	8,67	10,13	10,52	42,87	63,36	92,23	38,39	121,51
13 Neoplasia maligna de la vesícula biliar y de las vías biliares extrahepáticas	-	-	10,13	10,52	10,72	-	18,45	38,39	60,75
14 Neoplasia maligna del páncreas	7,72	8,67	20,26	21,03	32,15	50,68	36,89	76,78	121,51
15 Neoplasia maligna de la laringe	-	-	10,13	31,55	21,44	76,03	92,23	-	-
16 Neoplasia maligna de la tráquea, de los bronquios y del pulmón	30,89	103,99	111,45	94,65	267,95	291,43	424,28	729,37	303,77
17 Neoplasia maligna del hueso y cartílagos articulares	-	-	-	-	-	-	-	38,39	-
18 Melanoma maligno de la piel	-	-	-	-	-	38,01	-	-	-
19 Neoplasia maligna de la mama	-	-	-	-	-	-	-	-	-
20 Neoplasias malignas del útero	-	-	-	-	-	-	-	-	-
21 Neoplasia maligna del ovario	-	-	-	-	-	-	-	-	-
22 Neoplasia maligna de la próstata	-	-	-	21,03	75,03	76,03	276,70	422,26	850,55
23 Neoplasia maligna de la vejiga	-	8,67	10,13	31,55	107,18	114,04	92,23	191,94	364,52
24 Neoplasia maligna del encéfalo	15,45	-	10,13	42,07	-	-	18,45	-	-
25 Enfermedad de Hodgkin	-	-	-	-	-	-	-	-	-
26 Linfomas no Hodgkin	-	8,67	10,13	21,03	10,72	38,01	18,45	76,78	60,75
27 Leucemias	15,45	-	-	-	10,72	50,68	129,13	38,39	121,51
28 Síndromes Mielodisplásicos	-	-	-	10,52	-	-	-	-	121,51
29 Neoplasias malignas	131,29	233,97	273,56	515,30	953,91	1.203,75	1.900,02	2.610,36	3.462,94
30 Enfermedades de la sangre y de los órganos hematopoyéticos	-	8,67	-	-	10,72	12,67	18,45	38,39	121,51
31 Diabetes mellitus	7,72	-	10,13	21,03	42,87	152,05	239,81	153,55	486,03
32 Trastornos mentales orgánicos senil y presenil	-	-	-	-	10,72	25,34	110,68	230,33	668,29
33 Trastornos mentales debidos al abuso de alcohol	-	-	10,13	-	10,72	12,67	-	-	-
34 Trastornos mentales debidos al uso de drogas (drogodependencia, toxicomanía)	-	-	-	-	-	-	-	-	-
35 Meningitis (otras en el nº 3)	-	-	-	-	-	-	-	-	-
36 Enfermedad de Alzheimer	-	-	10,13	-	10,72	25,34	73,79	307,10	60,75
37 Enfermedades cardíacas reumáticas crónicas	-	-	-	-	21,44	12,67	36,89	-	-
38 Enfermedades hipertensivas	7,72	8,67	-	-	10,72	12,67	-	153,55	303,77
39 Infarto agudo de miocardio	38,62	17,33	50,66	73,61	117,90	228,08	424,28	806,14	1.397,33
40 Enfermedades isquémicas del corazón	46,34	34,66	70,92	157,75	182,21	443,49	700,98	1.151,63	1.944,11
41 Insuficiencia cardíaca	7,72	-	10,13	10,52	10,72	50,68	92,23	268,71	607,53
42 Enfermedades cerebrovasculares	7,72	26,00	20,26	84,13	246,52	342,12	590,30	1.074,86	2.187,12
43 Aterosclerosis	-	-	-	-	10,72	12,67	36,89	76,78	425,27
44 Gripe	-	-	-	-	-	-	-	-	-
45 Neumonía	7,72	8,67	-	-	10,72	50,68	110,68	153,55	972,05
46 Enfermedades crónicas de las vías respiratorias inferiores (excepto Asma)	-	8,67	10,13	42,07	64,31	253,42	442,72	921,31	1.397,33
47 Asma	-	8,67	-	-	-	-	18,45	-	60,75
48 Insuficiencia respiratoria	7,72	-	-	-	-	12,67	18,45	153,55	182,26
49 Úlcera de estómago, duodeno y yeyuno	-	-	-	10,52	-	12,67	-	38,39	60,75
50 Enteritis y colitis no infecciosas	-	-	-	-	-	-	-	38,39	-
51 Enfermedad vascular intestinal	-	8,67	-	-	10,72	12,67	-	-	-
52 Cirrosis y otras enfermedades crónicas del hígado	30,89	26,00	101,32	52,58	85,74	25,34	18,45	76,78	-

5.2. Mortalidad específica por edad y causas seleccionadas. Tasas por 100.000 habitantes. Hombres.

2001											
ÁREA DE SALUD I (MURCIA)	Total	Menos de un año	De 1 a 4 años	De 5 a 9 años	De 10 a 14 años	De 15 a 19 años	De 20 a 24 años	De 25 a 29 años	De 30 a 34 años	De 35 a 39 años	De 40 a 44 años
53 Enfermedades de la piel y del tejido subcutáneo	1,76	-	-	-	-	-	-	-	-	-	-
54 Artritis reumatoide y osteoartritis	-	-	-	-	-	-	-	-	-	-	-
55 Osteoporosis y fracturas patológicas	1,32	-	-	-	-	-	-	-	-	-	-
56 Enfermedades del riñón y del uréter	18,43	-	-	-	-	-	-	-	9,38	-	-
57 Enfermedades de los genitales masculinos	0,44	-	-	-	-	-	-	-	-	-	-
58 Enfermedades de los genitales femeninos y trastornos de la mama	-	-	-	-	-	-	-	-	-	-	-
59 Embarazo, parto y puerperio	-	-	-	-	-	-	-	-	-	-	-
60 Ciertas afecciones originadas en el periodo perinatal	4,39	360,49	-	-	-	-	-	-	-	-	-
61 Malformaciones congénitas del sistema nervioso	1,32	72,10	9,67	-	-	-	-	-	-	-	-
62 Malformaciones congénitas del sistema circulatorio	0,88	36,05	-	-	-	-	-	-	-	-	-
63 Paro cardíaco, muerte sin asistencia y otra causa desconocida	3,95	-	-	-	-	-	-	4,64	-	-	-
64 Senilidad	2,63	-	-	-	-	-	-	-	-	-	-
65 Muerte súbita infantil	0,44	36,05	-	-	-	-	-	-	-	-	-
66 Accidentes de tráfico de vehículos a motor	33,79	-	-	-	6,88	48,48	60,97	41,74	37,52	36,88	37,55
67 Caídas accidentales	5,27	-	-	-	-	-	4,69	-	-	-	-
68 Ahogamiento, sumersión y sofocación	2,63	-	-	-	-	6,06	-	4,64	4,69	-	-
69 Accidentes por fuego, humo y sustancias calientes	1,32	-	-	-	-	-	-	-	-	-	-
70 Envenenamiento accidental por psicofármacos y drogas de abuso	2,19	-	-	-	-	-	-	4,64	9,38	5,27	-
71 Suicidio y lesiones autoinfligidas	8,78	-	-	-	-	-	18,76	4,64	-	5,27	12,52
72 Homicidios	2,19	-	-	-	-	-	-	4,64	-	5,27	-
73 Eventos de intención no determinada	-	-	-	-	-	-	-	-	-	-	-
74 Complicaciones de la atención médica y quirúrgica	0,44	-	-	-	-	-	-	-	-	-	-

5.2. Mortalidad específica por edad y causas seleccionadas. Tasas por 100.000 habitantes. Hombres.

2001	De 45 a 49 años	De 50 a 54 años	De 55 a 59 años	De 60 a 64 años	De 65 a 69 años	De 70 a 74 años	De 75 a 79 años	De 80 a 84 años	De 85 y más años
ÁREA DE SALUD I (MURCIA)									
53 Enfermedades de la piel y del tejido subcutáneo	-	-	10,13	-	-	38,01	-	-	-
54 Artritis reumatoide y osteoartritis	-	-	-	-	-	-	-	-	-
55 Osteoporosis y fracturas patológicas	-	-	-	-	-	-	18,45	-	121,51
56 Enfermedades del riñón y del uréter	-	-	30,40	21,03	21,44	76,03	147,57	268,71	729,04
57 Enfermedades de los genitales masculinos	-	-	-	-	-	-	-	-	60,75
58 Enfermedades de los genitales femeninos y trastornos de la mama	-	-	-	-	-	-	-	-	-
59 Embarazo, parto y puerperio	-	-	-	-	-	-	-	-	-
60 Ciertas afecciones originadas en el periodo perinatal	-	-	-	-	-	-	-	-	-
61 Malformaciones congénitas del sistema nervioso	-	-	-	-	-	-	-	-	-
62 Malformaciones congénitas del sistema circulatorio	-	-	-	-	-	12,67	-	-	-
63 Paro cardíaco, muerte sin asistencia y otra causa desconocida	-	-	10,13	-	10,72	-	18,45	153,55	60,75
64 Senilidad	-	-	-	-	-	-	-	-	364,52
65 Muerte súbita infantil	-	-	-	-	-	-	-	-	-
66 Accidentes de tráfico de vehículos a motor	38,62	43,33	70,92	42,07	10,72	-	18,45	38,39	60,75
67 Caídas accidentales	-	-	10,13	10,52	-	38,01	36,89	76,78	121,51
68 Ahogamiento, sumersión y sofocación	-	8,67	-	-	-	-	18,45	38,39	-
69 Accidentes por fuego, humo y sustancias calientes	7,72	-	10,13	10,52	-	-	-	-	-
70 Envenenamiento accidental por psicofármacos y drogas de abuso	7,72	-	-	-	-	-	-	-	-
71 Suicidio y lesiones autoinfligidas	-	26,00	20,26	10,52	42,87	-	-	-	121,51
72 Homicidios	7,72	-	-	-	-	25,34	-	-	-
73 Eventos de intención no determinada	-	-	-	-	-	-	-	-	-
74 Complicaciones de la atención médica y quirúrgica	-	-	10,13	-	-	-	-	-	-

5.3. Mortalidad específica por edad y causas seleccionadas. Tasas por 100.000 habitantes. Mujeres.

2001											
ÁREA DE SALUD I (MURCIA)	Total	Menos de un año	De 1 a 4 años	De 5 a 9 años	De 10 a 14 años	De 15 a 19 años	De 20 a 24 años	De 25 a 29 años	De 30 a 34 años	De 35 a 39 años	De 40 a 44 años
1 Enfermedades infecciosas intestinales	0,43	-	-	-	-	-	-	-	-	-	-
2 Tuberculosis y sus efectos tardíos	0,85	-	-	-	-	-	-	-	-	-	-
3 Infecciones meningocócicas	-	-	-	-	-	-	-	-	-	-	-
4 Septicemia	4,68	-	-	-	7,29	-	-	-	-	-	-
5 Hepatitis víricas	2,13	-	-	-	-	-	-	-	-	5,33	-
6 SIDA	0,43	-	-	-	-	-	-	-	-	5,33	-
7 Neoplasia maligna del labio, de la cavidad bucal y de la faringe	1,70	-	-	-	-	-	-	-	-	-	-
8 Neoplasia maligna del esófago	1,28	-	-	-	-	-	-	-	-	-	-
9 Neoplasia maligna del estómago	7,66	-	-	-	-	-	5,08	-	-	-	6,13
10 Neoplasia maligna del colon	12,76	-	-	-	-	-	-	-	-	-	6,13
11 Neoplasia maligna del recto, de la porción rectosigmoide y del ano	3,83	-	-	-	-	-	-	-	-	-	-
12 Neoplasia maligna del hígado y vías biliares intrahepáticas	3,40	-	-	-	-	-	-	-	-	-	-
13 Neoplasia maligna de la vesícula biliar y de las vías biliares extrahepáticas	3,40	-	-	-	-	-	-	-	4,89	-	-
14 Neoplasia maligna del páncreas	5,10	-	-	-	-	-	-	-	-	-	6,13
15 Neoplasia maligna de la laringe	0,43	-	-	-	-	-	-	-	-	-	-
16 Neoplasia maligna de la tráquea, de los bronquios y del pulmón	8,93	-	-	-	-	-	-	-	-	-	-
17 Neoplasia maligna del hueso y cartílagos articulares	0,43	-	-	-	-	6,40	-	-	-	-	-
18 Melanoma maligno de la piel	2,13	-	-	-	-	-	-	-	-	5,33	-
19 Neoplasia maligna de la mama	25,94	-	-	-	-	-	-	4,87	4,89	21,32	6,13
20 Neoplasias malignas del útero	7,66	-	-	-	-	-	-	-	-	-	12,27
21 Neoplasia maligna del ovario	9,78	-	-	-	-	-	-	-	-	-	-
22 Neoplasia maligna de la próstata	-	-	-	-	-	-	-	-	-	-	-
23 Neoplasia maligna de la vejiga	4,25	-	-	-	-	-	-	-	-	-	-
24 Neoplasia maligna del encéfalo	4,68	-	-	-	-	-	-	-	-	5,33	-
25 Enfermedad de Hodgkin	-	-	-	-	-	-	-	-	-	-	-
26 Linfomas no Hodgkin	5,53	-	-	-	-	-	-	-	-	-	-
27 Leucemias	3,83	-	-	-	-	-	-	-	4,89	-	-
28 Síndromes Mielodisplásicos	1,28	-	-	-	-	-	-	-	-	-	-
29 Neoplasias malignas	136,52	-	-	-	-	6,40	5,08	4,87	14,66	31,99	42,94
30 Enfermedades de la sangre y de los órganos hematopoyéticos	1,28	-	-	-	-	-	-	-	-	-	-
31 Diabetes mellitus	27,22	-	-	-	-	-	-	-	-	-	-
32 Trastornos mentales orgánicos senil y presenil	25,52	-	-	-	-	-	-	-	-	-	-
33 Trastornos mentales debidos al abuso de alcohol	0,43	-	-	-	-	-	-	-	-	-	-
34 Trastornos mentales debidos al uso de drogas (drogodependencia, toxicomanía)	0,43	-	-	-	-	-	5,08	-	-	-	-
35 Meningitis (otras en el nº 3)	-	-	-	-	-	-	-	-	-	-	-
36 Enfermedad de Alzheimer	11,91	-	-	-	-	-	-	-	-	-	-
37 Enfermedades cardíacas reumáticas crónicas	2,55	-	-	-	-	-	-	-	-	-	-
38 Enfermedades hipertensivas	18,29	-	-	-	-	-	-	-	-	-	-
39 Infarto agudo de miocardio	31,47	-	-	-	-	-	-	-	-	5,33	-
40 Enfermedades isquémicas del corazón	59,97	-	-	-	-	-	-	-	-	5,33	-
41 Insuficiencia cardíaca	35,72	-	-	-	-	-	-	-	-	-	-
42 Enfermedades cerebrovasculares	99,94	-	-	-	-	-	-	-	-	-	6,13
43 Aterosclerosis	5,10	-	-	-	-	-	-	-	-	-	-
44 Gripe	-	-	-	-	-	-	-	-	-	-	-
45 Neumonía	8,08	-	-	-	-	-	-	-	-	-	-
46 Enfermedades crónicas de las vías respiratorias inferiores (excepto Asma)	11,91	-	-	-	-	-	-	-	-	-	-
47 Asma	2,98	-	-	-	-	-	-	-	-	-	-
48 Insuficiencia respiratoria	4,68	-	-	-	-	-	-	-	-	-	-
49 Úlcera de estómago, duodeno y yeyuno	0,43	-	-	-	-	-	-	-	-	-	-
50 Enteritis y colitis no infecciosas	-	-	-	-	-	-	-	-	-	-	-
51 Enfermedad vascular intestinal	5,10	-	-	-	-	-	-	-	-	-	-
52 Cirrosis y otras enfermedades crónicas del hígado	6,80	-	-	-	-	-	-	-	-	-	-

5.3. Mortalidad específica por edad y causas seleccionadas. Tasas por 100.000 habitantes. Mujeres.

2001									
ÁREA DE SALUD I (MURCIA)	De 45 a 49 años	De 50 a 54 años	De 55 a 59 años	De 60 a 64 años	De 65 a 69 años	De 70 a 74 años	De 75 a 79 años	De 80 a 84 años	De 85 y más años
1 Enfermedades infecciosas intestinales	-	-	-	-	-	-	-	-	24,76
2 Tuberculosis y sus efectos tardíos	-	-	-	-	-	-	25,28	-	-
3 Infecciones meningocócicas	-	-	-	-	-	-	-	-	-
4 Septicemia	-	8,05	-	-	9,23	-	12,64	42,96	123,82
5 Hepatitis víricas	-	-	-	9,24	-	-	12,64	42,96	-
6 SIDA	-	-	-	-	-	-	-	-	-
7 Neoplasia maligna del labio, de la cavidad bucal y de la faringe	-	-	-	-	9,23	19,90	-	21,48	-
8 Neoplasia maligna del esófago	-	-	-	-	-	-	37,92	-	-
9 Neoplasia maligna del estómago	-	8,05	-	9,24	36,91	49,76	12,64	64,43	24,76
10 Neoplasia maligna del colon	-	-	28,62	9,24	9,23	59,71	63,20	85,91	222,88
11 Neoplasia maligna del recto, de la porción rectosigmoide y del ano	-	-	-	9,24	9,23	9,95	25,28	42,96	49,53
12 Neoplasia maligna del hígado y vías biliares intrahepáticas	-	-	9,54	-	-	19,90	37,92	-	49,53
13 Neoplasia maligna de la vesícula biliar y de las vías biliares extrahepáticas	-	-	9,54	9,24	18,45	9,95	25,28	-	-
14 Neoplasia maligna del páncreas	-	8,05	-	18,48	-	9,95	25,28	42,96	74,29
15 Neoplasia maligna de la laringe	-	-	-	-	-	-	-	-	24,76
16 Neoplasia maligna de la tráquea, de los bronquios y del pulmón	14,83	8,05	28,62	18,48	9,23	19,90	25,28	85,91	99,06
17 Neoplasia maligna del hueso y cartilagos articulares	-	-	-	-	-	-	-	-	-
18 Melanoma maligno de la piel	14,83	-	9,54	-	-	-	12,64	-	-
19 Neoplasia maligna de la mama	29,66	32,21	47,69	55,44	110,72	49,76	75,84	107,39	173,35
20 Neoplasias malignas del útero	7,41	8,05	9,54	18,48	9,23	29,86	50,56	42,96	24,76
21 Neoplasia maligna del ovario	14,83	16,10	38,15	18,48	46,13	39,81	37,92	21,48	-
22 Neoplasia maligna de la próstata	-	-	-	-	-	-	-	-	-
23 Neoplasia maligna de la vejiga	-	-	9,54	-	18,45	-	25,28	21,48	99,06
24 Neoplasia maligna del encéfalo	-	-	-	36,96	18,45	9,95	12,64	-	49,53
25 Enfermedad de Hodgkin	-	-	-	-	-	-	-	-	-
26 Linfomas no Hodgkin	-	8,05	-	-	18,45	-	50,56	85,91	49,53
27 Leucemias	-	-	-	9,24	-	-	37,92	21,48	74,29
28 Síndromes Mielodisplásicos	-	-	-	-	-	-	12,64	-	49,53
29 Neoplasias malignas	88,97	96,62	228,92	267,95	387,53	398,09	657,31	751,72	1.386,83
30 Enfermedades de la sangre y de los órganos hematopoyéticos	-	-	-	-	-	-	-	21,48	49,53
31 Diabetes mellitus	14,83	-	28,62	-	64,59	39,81	139,05	343,64	520,06
32 Trastornos mentales orgánicos senil y presenil	-	-	-	-	-	29,86	164,33	107,39	965,82
33 Trastornos mentales debidos al abuso de alcohol	-	8,05	-	-	-	-	-	-	-
34 Trastornos mentales debidos al uso de drogas (drogodependencia, toxicomanía)	-	-	-	-	-	-	-	-	-
35 Meningitis (otras en el nº 3)	-	-	-	-	-	-	-	-	-
36 Enfermedad de Alzheimer	-	-	-	-	18,45	9,95	88,48	193,30	222,88
37 Enfermedades cardíacas reumáticas crónicas	-	-	-	-	18,45	19,90	25,28	-	-
38 Enfermedades hipertensivas	-	-	-	9,24	9,23	49,76	101,13	193,30	470,53
39 Infarto agudo de miocardio	-	8,05	9,54	9,24	36,91	139,33	176,97	322,16	569,59
40 Enfermedades isquémicas del corazón	-	8,05	9,54	18,48	46,13	199,04	316,02	601,37	1.436,35
41 Insuficiencia cardíaca	-	-	-	-	18,45	29,86	63,20	408,08	1.362,06
42 Enfermedades cerebrovasculares	7,41	16,10	9,54	27,72	55,36	169,19	480,34	923,54	3.046,06
43 Aterosclerosis	-	-	-	-	-	-	50,56	42,96	148,59
44 Gripe	-	-	-	-	-	-	-	-	-
45 Neumonía	7,41	-	-	-	-	9,95	25,28	107,39	247,65
46 Enfermedades crónicas de las vías respiratorias inferiores (excepto Asma)	-	-	-	9,24	9,23	19,90	50,56	107,39	371,47
47 Asma	-	-	-	-	-	-	-	42,96	123,82
48 Insuficiencia respiratoria	-	-	-	-	18,45	19,90	12,64	42,96	99,06
49 Úlcera de estómago, duodeno y yeyuno	-	-	-	-	-	-	-	21,48	-
50 Enteritis y colitis no infecciosas	-	-	-	-	-	-	-	-	-
51 Enfermedad vascular intestinal	-	-	-	-	-	49,76	-	85,91	74,29
52 Cirrosis y otras enfermedades crónicas del hígado	7,41	8,05	9,54	9,24	9,23	39,81	50,56	42,96	24,76

5.3. Mortalidad específica por edad y causas seleccionadas. Tasas por 100.000 habitantes. Mujeres.

2001											
ÁREA DE SALUD I (MURCIA)	Total	Menos de un año	De 1 a 4 años	De 5 a 9 años	De 10 a 14 años	De 15 a 19 años	De 20 a 24 años	De 25 a 29 años	De 30 a 34 años	De 35 a 39 años	De 40 a 44 años
53 Enfermedades de la piel y del tejido subcutáneo	2,98	-	-	-	-	-	-	-	-	-	-
54 Artritis reumatoide y osteoartritis	1,70	-	-	-	-	-	-	-	-	-	-
55 Osteoporosis y fracturas patológicas	4,25	-	-	-	-	-	-	-	-	-	-
56 Enfermedades del riñón y del uréter	11,48	-	-	-	-	-	-	-	-	-	6,13
57 Enfermedades de los genitales masculinos	-	-	-	-	-	-	-	-	-	-	-
58 Enfermedades de los genitales femeninos y trastornos de la mama	0,43	-	-	-	-	-	-	-	-	-	-
59 Embarazo, parto y puerperio	-	-	-	-	-	-	-	-	-	-	-
60 Ciertas afecciones originadas en el periodo perinatal	2,98	277,89	-	-	-	-	-	-	-	-	-
61 Malformaciones congénitas del sistema nervioso	0,85	39,70	-	-	-	6,40	-	-	-	-	-
62 Malformaciones congénitas del sistema circulatorio	0,43	39,70	-	-	-	-	-	-	-	-	-
63 Paro cardíaco, muerte sin asistencia y otra causa desconocida	2,55	-	-	-	-	-	-	-	-	-	6,13
64 Senilidad	8,08	-	-	-	-	-	-	-	-	-	-
65 Muerte súbita infantil	-	-	-	-	-	-	-	-	-	-	-
66 Accidentes de tráfico de vehículos a motor	8,08	-	-	-	-	12,81	20,32	9,75	4,89	10,66	6,13
67 Caídas accidentales	4,68	-	-	-	-	-	-	-	-	-	-
68 Ahogamiento, sumersión y sofocación	0,85	-	10,17	-	-	-	-	-	-	5,33	-
69 Accidentes por fuego, humo y sustancias calientes	0,85	-	-	-	-	-	-	-	-	-	-
70 Envenenamiento accidental por psicofármacos y drogas de abuso	0,43	-	-	-	-	-	-	4,87	-	-	-
71 Suicidio y lesiones autoinfligidas	1,70	-	-	-	-	-	-	-	-	-	-
72 Homicidios	-	-	-	-	-	-	-	-	-	-	-
73 Eventos de intención no determinada	0,43	-	-	-	-	-	-	-	-	-	-
74 Complicaciones de la atención médica y quirúrgica	3,83	-	-	-	-	-	-	-	-	-	6,13

5.3. Mortalidad específica por edad y causas seleccionadas. Tasas por 100.000 habitantes. Mujeres.

2001									
ÁREA DE SALUD I (MURCIA)	De 45 a 49 años	De 50 a 54 años	De 55 a 59 años	De 60 a 64 años	De 65 a 69 años	De 70 a 74 años	De 75 a 79 años	De 80 a 84 años	De 85 y más años
53 Enfermedades de la piel y del tejido subcutáneo	-	-	-	9,24	9,23	-	-	42,96	74,29
54 Artritis reumatoide y osteoartritis	-	-	-	-	-	-	-	42,96	49,53
55 Osteoporosis y fracturas patológicas	-	-	-	-	-	-	-	42,96	198,12
56 Enfermedades del riñón y del uréter	-	-	-	9,24	-	29,86	-	214,78	297,18
57 Enfermedades de los genitales masculinos	-	-	-	-	-	-	-	-	-
58 Enfermedades de los genitales femeninos y trastornos de la mama	-	-	-	-	9,23	-	-	-	-
59 Embarazo, parto y puerperio	-	-	-	-	-	-	-	-	-
60 Ciertas afecciones originadas en el periodo perinatal	-	-	-	-	-	-	-	-	-
61 Malformaciones congénitas del sistema nervioso	-	-	-	-	-	-	-	-	-
62 Malformaciones congénitas del sistema circulatorio	-	-	-	-	-	-	-	-	-
63 Paro cardíaco, muerte sin asistencia y otra causa desconocida	-	-	-	-	-	9,95	-	21,48	74,29
64 Senilidad	-	-	-	-	-	-	12,64	21,48	421,00
65 Muerte súbita infantil	-	-	-	-	-	-	-	-	-
66 Accidentes de tráfico de vehículos a motor	7,41	8,05	19,08	-	9,23	9,95	-	21,48	-
67 Caídas accidentales	-	-	-	-	-	-	25,28	42,96	173,35
68 Ahogamiento, sumersión y sofocación	-	-	-	-	-	-	-	-	-
69 Accidentes por fuego, humo y sustancias calientes	-	8,05	-	-	-	-	-	-	24,76
70 Envenenamiento accidental por psicofármacos y drogas de abuso	-	-	-	-	-	-	-	-	-
71 Suicidio y lesiones autoinfligidas	-	-	-	18,48	-	-	12,64	21,48	-
72 Homicidios	-	-	-	-	-	-	-	-	-
73 Eventos de intención no determinada	-	-	-	-	9,23	-	-	-	-
74 Complicaciones de la atención médica y quirúrgica	-	-	9,54	9,24	9,23	19,90	25,28	21,48	-

6. Defunciones de menores de 1 año por edad y sexo.

2001			
ÁREA DE SALUD I (MURCIA)	AMBOS SEXOS	Hombres	Mujeres
Menores de un año	29	18	11
Nacido muerto	25	15	10
Menores de 24 horas	10	8	2
De 1 a 6 días	6	2	4
De 7 a 27 días	10	6	4
De 28 días a menos de 1 año	3	2	1

7. Mortalidad infantil por subgrupos y sexo. Tasas por 1.000 nacidos vivos.

2001			
ÁREA DE SALUD I (MURCIA)	TOTAL	Hombres	Mujeres
Tasa de mortalidad perinatal	6,88	8,21	5,50
Tasa de mortalidad neonatal	4,38	5,28	3,45
Tasa de mortalidad neonatal precoz	2,70	3,30	2,07
Tasa de mortalidad neonatal tardía	1,69	1,98	1,38
Tasa de mortalidad posneonatal	,51	,66	,34
Tasa de mortalidad infantil	4,89	5,94	3,79

8. Años potenciales de vida perdidos (APVP) por grandes causas y sexo.

2001	AMBOS SEXOS			
ÁREA DE SALUD I (MURCIA)	APVP	% (APVP)	Media (APVP)	Desviación (APVP)
Total	14.140	100,00	15,32	14,73
I. CIERTAS ENFERMEDADES INFECCIOSAS Y PARASITARIAS	592	4,18	23,66	16,80
II. NEOPLASIAS	4.389	31,04	11,70	11,27
III. ENFERMEDADES DE LA SANGRE Y DE LOS ÓRGANOS HEMATOPOYÉTICOS, Y CIERTOS TRASTORNOS QUE AFECTAN EL MECANISMO DE LA	17	0,12	8,50	8,00
IV. ENFERMEDADES ENDOCRINAS, NUTRICIONALES Y METABÓLICAS	336	2,37	11,57	14,43
V. TRASTORNOS MENTALES Y DEL COMPORTAMIENTO	106	0,75	17,67	15,41
VI. ENFERMEDADES DEL SISTEMA NERVIOSO	244	1,73	13,56	13,53
VII. ENFERMEDADES DEL OJO Y SUS ANEXOS	-	-	-	-
VIII. ENFERMEDAD DEL OIDO Y DE LA APÓFISIS MASTOIDES	-	-	-	-
IX. ENFERMEDADES DEL SISTEMA CIRCULATORIO	2.123	15,01	10,94	11,97
X. ENFERMEDADES DEL SISTEMA RESPIRATORIO	353	2,50	10,38	10,37
XI. ENFERMEDADES DEL SISTEMA DIGESTIVO	744	5,26	12,60	9,47
XII. ENFERMEDADES DE LA PIEL Y DEL TEJIDO SUBCUTÁNEO	23	0,16	7,50	3,74
XIII. ENFERMEDADES DEL SISTEMA OSTEOMUSCULAR Y DEL TEJIDO CONJUNTIVO	-	-	-	-
XIV. ENFERMEDADES DEL SISTEMA GENITOURINARIO	183	1,29	11,44	11,64
XV. EMBARAZO, PARTO Y PUERPERIO	-	-	-	-
XVI. CIERTAS AFECCIONES ORIGINADAS EN EL PERÍODO PERINATAL	-	-	-	-
XVII. MALFORMACIONES CONGÉNITAS, DEFORMIDADES Y ANOMALÍAS CROMOSÓMICAS	175	1,24	43,75	17,02
XVIII. SÍNTOMAS, SIGNOS Y HALLAZGOS ANORMALES CLÍNICOS Y DE LABORATORIO, NO CLASIFICADOS EN OTRA PARTE	270	1,91	27,00	15,42
XX. CAUSAS EXTERNAS	4.587	32,44	30,99	16,13

8. Años potenciales de vida perdidos (APVP) por grandes causas y sexo.

2001	Hombres			
ÁREA DE SALUD I (MURCIA)	APVP	% (APVP)	Media (APVP)	Desviación (APVP)
Total	10.149	71,78	15,86	14,87
I. CIERTAS ENFERMEDADES INFECCIOSAS Y PARASITARIAS	408	2,89	22,67	16,62
II. NEOPLASIAS	2.578	18,23	11,02	10,94
III. ENFERMEDADES DE LA SANGRE Y DE LOS ÓRGANOS HEMATOPOYÉTICOS, Y CIERTOS TRASTORNOS QUE AFECTAN EL MECANISMO DE LA	17	0,12	8,50	8,00
IV. ENFERMEDADES ENDOCRINAS, NUTRICIONALES Y METABÓLICAS	162	1,14	14,68	18,33
V. TRASTORNOS MENTALES Y DEL COMPORTAMIENTO	43	0,30	10,75	9,20
VI. ENFERMEDADES DEL SISTEMA NERVIOSO	147	1,04	14,70	10,68
VII. ENFERMEDADES DEL OJO Y SUS ANEXOS	-	-	-	-
VIII. ENFERMEDAD DEL OIDO Y DE LA APÓFISIS MASTOIDES	-	-	-	-
IX. ENFERMEDADES DEL SISTEMA CIRCULATORIO	1.741	12,31	11,61	11,91
X. ENFERMEDADES DEL SISTEMA RESPIRATORIO	293	2,07	11,70	10,38
XI. ENFERMEDADES DEL SISTEMA DIGESTIVO	582	4,11	12,92	9,62
XII. ENFERMEDADES DE LA PIEL Y DEL TEJIDO SUBCUTÁNEO	12	0,08	11,50	-
XIII. ENFERMEDADES DEL SISTEMA OSTEOMUSCULAR Y DEL TEJIDO CONJUNTIVO	-	-	-	-
XIV. ENFERMEDADES DEL SISTEMA GENITOURINARIO	148	1,05	12,33	11,94
XV. EMBARAZO, PARTO Y PUERPERIO	-	-	-	-
XVI. CIERTAS AFECCIONES ORIGINADAS EN EL PERÍODO PERINATAL	-	-	-	-
XVII. MALFORMACIONES CONGÉNITAS, DEFORMIDADES Y ANOMALÍAS CROMOSÓMICAS	95	0,67	47,50	21,00
XVIII. SÍNTOMAS, SIGNOS Y HALLAZGOS ANORMALES CLÍNICOS Y DE LABORATORIO, NO CLASIFICADOS EN OTRA PARTE	164	1,16	23,36	14,75
XX. CAUSAS EXTERNAS	3.762	26,60	31,61	15,56

8. Años potenciales de vida perdidos (APVP) por grandes causas y sexo.

2001				
ÁREA DE SALUD I (MURCIA)	Mujeres			
	APVP	% (APVP)	Media (APVP)	Desviación (APVP)
Total	3.991	28,22	14,10	14,33
I. CIERTAS ENFERMEDADES INFECCIOSAS Y PARASITARIAS	184	1,30	26,21	16,98
II. NEOPLASIAS	1.811	12,80	12,84	11,72
III. ENFERMEDADES DE LA SANGRE Y DE LOS ÓRGANOS HEMATOPOYÉTICOS, Y CIERTOS TRASTORNOS QUE AFECTAN EL MECANISMO DE LA	-	-	-	-
IV. ENFERMEDADES ENDOCRINAS, NUTRICIONALES Y METABÓLICAS	174	1,23	9,67	10,99
V. TRASTORNOS MENTALES Y DEL COMPORTAMIENTO	63	0,45	31,50	16,00
VI. ENFERMEDADES DEL SISTEMA NERVIOSO	97	0,69	12,13	16,30
VII. ENFERMEDADES DEL OJO Y SUS ANEXOS	-	-	-	-
VIII. ENFERMEDAD DEL OIDO Y DE LA APÓFISIS MASTOIDES	-	-	-	-
IX. ENFERMEDADES DEL SISTEMA CIRCULATORIO	382	2,70	8,68	11,91
X. ENFERMEDADES DEL SISTEMA RESPIRATORIO	61	0,43	6,72	9,43
XI. ENFERMEDADES DEL SISTEMA DIGESTIVO	162	1,15	11,57	8,92
XII. ENFERMEDADES DE LA PIEL Y DEL TEJIDO SUBCUTÁNEO	11	0,08	5,50	3,00
XIII. ENFERMEDADES DEL SISTEMA OSTEOMUSCULAR Y DEL TEJIDO CONJUNTIVO	-	-	-	-
XIV. ENFERMEDADES DEL SISTEMA GENITOURINARIO	35	0,25	8,75	10,21
XV. EMBARAZO, PARTO Y PUERPERIO	-	-	-	-
XVI. CIERTAS AFECCIONES ORIGINADAS EN EL PERÍODO PERINATAL	-	-	-	-
XVII. MALFORMACIONES CONGÉNITAS, DEFORMIDADES Y ANOMALÍAS CROMOSÓMICAS	80	0,57	40,00	10,50
XVIII. SÍNTOMAS, SIGNOS Y HALLAZGOS ANORMALES CLÍNICOS Y DE LABORATORIO, NO CLASIFICADOS EN OTRA PARTE	107	0,75	35,50	13,49
XX. CAUSAS EXTERNAS	826	5,84	28,47	18,09

9. Años potenciales de vida perdidos (APVP) por causas seleccionadas y sexo.

2001	AMBOS SEXOS			
	APVP	% APVP	Media (APVP)	Desviación (APVP)
ÁREA DE SALUD I (MURCIA)				
1 Enfermedades infecciosas intestinales	-	-	-	-
2 Tuberculosis y sus efectos tardíos	-	-	-	-
3 Infecciones meningocócicas	-	-	-	-
4 Septicemia	144	1,01	28,70	18,21
5 Hepatitis víricas	141	1,00	23,50	13,61
6 SIDA	243	1,72	34,64	12,36
7 Neoplasia maligna del labio, de la cavidad bucal y de la faringe	101	0,71	7,73	5,98
8 Neoplasia maligna del esófago	14	0,10	4,50	2,45
9 Neoplasia maligna del estómago	221	1,56	11,61	11,43
10 Neoplasia maligna del colon	284	2,01	9,78	9,21
11 Neoplasia maligna del recto, de la porción rectosigmoide y del ano	86	0,61	14,33	10,41
12 Neoplasia maligna del hígado y vías biliares intrahepáticas	106	0,75	11,72	13,17
13 Neoplasia maligna de la vesícula biliar y de las vías biliares extrahepáticas	87	0,62	10,88	10,43
14 Neoplasia maligna del páncreas	164	1,16	11,71	7,95
15 Neoplasia maligna de la laringe	41	0,29	6,83	4,38
16 Neoplasia maligna de la tráquea, de los bronquios y del pulmón	850	6,01	11,18	8,67
17 Neoplasia maligna del hueso y cartílagos articulares	92	0,65	46,00	8,50
18 Melanoma maligno de la piel	118	0,83	23,50	7,85
19 Neoplasia maligna de la mama	531	3,76	13,97	11,72
20 Neoplasias malignas del útero	115	0,81	14,38	9,48
21 Neoplasia maligna del ovario	160	1,13	10,63	6,71
22 Neoplasia maligna de la próstata	35	0,24	3,83	2,36
23 Neoplasia maligna de la vejiga	87	0,62	4,83	5,00
24 Neoplasia maligna del encéfalo	267	1,88	15,68	14,73
25 Enfermedad de Hodgkin	56	0,39	55,50	-
26 Linfomas no Hodgkin	74	0,52	9,25	6,38
27 Leucemias	122	0,86	20,33	12,16
28 Síndromes Mielodisplásicos	8	0,05	7,50	-
29 Neoplasias malignas	4.205	29,74	11,43	10,58
30 Enfermedades de la sangre y de los órganos hematopoyéticos	17	0,12	8,50	8,00
31 Diabetes mellitus	146	1,03	7,30	7,39
32 Trastornos mentales orgánicos senil y presenil	3	0,02	2,50	-
33 Trastornos mentales debidos al abuso de alcohol	56	0,40	14,00	7,92
34 Trastornos mentales debidos al uso de drogas (drogodependencia, toxicomanía)	48	0,34	47,50	-
35 Meningitis (otras en el nº 3)	-	-	-	-
36 Enfermedad de Alzheimer	19	0,13	4,75	3,34
37 Enfermedades cardíacas reumáticas crónicas	9	0,06	2,25	1,48
38 Enfermedades hipertensivas	81	0,57	13,50	9,98
39 Infarto agudo de miocardio	602	4,25	13,37	11,62
40 Enfermedades isquémicas del corazón	817	5,78	12,01	10,93
41 Insuficiencia cardíaca	118	0,83	14,75	14,25
42 Enfermedades cerebrovasculares	544	3,85	9,71	13,03
43 Aterosclerosis	2	0,01	1,50	-
44 Gripe	-	-	-	-
45 Neumonía	62	0,44	15,50	8,75
46 Enfermedades crónicas de las vías respiratorias inferiores (excepto Asma)	81	0,57	5,79	4,54
47 Asma	18	0,12	17,50	-
48 Insuficiencia respiratoria	70	0,50	17,50	18,72
49 Úlcera de estómago, duodeno y yeyuno	9	0,06	8,50	-
50 Enteritis y colitis no infecciosas	-	-	-	-
51 Enfermedad vascular intestinal	19	0,13	9,50	9,00
52 Cirrosis y otras enfermedades crónicas del hígado	483	3,42	12,71	8,41
53 Enfermedades de la piel y del tejido subcutáneo	23	0,16	7,50	3,74

9. Años potenciales de vida perdidos (APVP) por causas seleccionadas y sexo.

2001	Hombres			
ÁREA DE SALUD I (MURCIA)	APVP	% APVP	Media (APVP)	Desviación (APVP)
1 Enfermedades infecciosas intestinales	-	-	-	-
2 Tuberculosis y sus efectos tardíos	-	-	-	-
3 Infecciones meningocócicas	-	-	-	-
4 Septicemia	69	0,49	34,50	2,00
5 Hepatitis víricas	100	0,71	25,00	14,12
6 SIDA	209	1,48	34,83	13,34
7 Neoplasia maligna del labio, de la cavidad bucal y de la faringe	96	0,68	8,00	6,14
8 Neoplasia maligna del esófago	14	0,10	4,50	2,45
9 Neoplasia maligna del estómago	113	0,80	10,23	7,74
10 Neoplasia maligna del colon	213	1,50	9,24	9,53
11 Neoplasia maligna del recto, de la porción rectosigmoide y del ano	72	0,51	18,00	10,92
12 Neoplasia maligna del hígado y vías biliares intrahepáticas	92	0,65	11,50	13,96
13 Neoplasia maligna de la vesícula biliar y de las vías biliares extrahepáticas	26	0,18	8,50	3,27
14 Neoplasia maligna del páncreas	107	0,76	10,70	7,76
15 Neoplasia maligna de la laringe	41	0,29	6,83	4,38
16 Neoplasia maligna de la tráquea, de los bronquios y del pulmón	737	5,21	10,99	8,87
17 Neoplasia maligna del hueso y cartílagos articulares	38	0,27	37,50	-
18 Melanoma maligno de la piel	28	0,19	27,50	-
19 Neoplasia maligna de la mama	-	-	-	-
20 Neoplasias malignas del útero	-	-	-	-
21 Neoplasia maligna del ovario	-	-	-	-
22 Neoplasia maligna de la próstata	35	0,24	3,83	2,36
23 Neoplasia maligna de la vejiga	69	0,48	4,57	4,75
24 Neoplasia maligna del encéfalo	198	1,40	19,80	16,60
25 Enfermedad de Hodgkin	56	0,39	55,50	-
26 Linfomas no Hodgkin	50	0,35	9,90	4,88
27 Leucemias	79	0,56	19,75	10,40
28 Síndromes Mielodisplásicos	8	0,05	7,50	-
29 Neoplasias malignas	2.484	17,57	10,80	10,40
30 Enfermedades de la sangre y de los órganos hematopoyéticos	17	0,12	8,50	8,00
31 Diabetes mellitus	55	0,39	6,88	7,05
32 Trastornos mentales orgánicos senil y presenil	3	0,02	2,50	-
33 Trastornos mentales debidos al abuso de alcohol	41	0,29	13,50	9,09
34 Trastornos mentales debidos al uso de drogas (drogodependencia, toxicomanía)	-	-	-	-
35 Meningitis (otras en el nº 3)	-	-	-	-
36 Enfermedad de Alzheimer	14	0,10	7,00	3,50
37 Enfermedades cardíacas reumáticas crónicas	3	0,02	1,50	1,00
38 Enfermedades hipertensivas	69	0,49	17,25	10,30
39 Infarto agudo de miocardio	526	3,72	14,20	11,78
40 Enfermedades isquémicas del corazón	733	5,18	12,64	11,08
41 Insuficiencia cardíaca	115	0,81	19,17	13,88
42 Enfermedades cerebrovasculares	416	2,94	9,90	14,17
43 Aterosclerosis	2	0,01	1,50	-
44 Gripe	-	-	-	-
45 Neumonía	41	0,29	13,50	9,27
46 Enfermedades crónicas de las vías respiratorias inferiores (excepto Asma)	74	0,52	6,17	4,73
47 Asma	18	0,12	17,50	-
48 Insuficiencia respiratoria	68	0,48	34,00	12,50
49 Úlcera de estómago, duodeno y yeyuno	9	0,06	8,50	-
50 Enteritis y colitis no infecciosas	-	-	-	-
51 Enfermedad vascular intestinal	19	0,13	9,50	9,00
52 Cirrosis y otras enfermedades crónicas del hígado	417	2,95	12,62	8,56
53 Enfermedades de la piel y del tejido subcutáneo	12	0,08	11,50	-

9. Años potenciales de vida perdidos (APVP) por causas seleccionadas y sexo.

2001				
ÁREA DE SALUD I (MURCIA)	Mujeres			
	APVP	% APVP	Media (APVP)	Desviación (APVP)
1 Enfermedades infecciosas intestinales	-	-	-	-
2 Tuberculosis y sus efectos tardíos	-	-	-	-
3 Infecciones meningocócicas	-	-	-	-
4 Septicemia	75	0,53	24,83	22,65
5 Hepatitis víricas	41	0,29	20,50	12,00
6 SIDA	34	0,24	33,50	-
7 Neoplasia maligna del labio, de la cavidad bucal y de la faringe	5	0,03	4,50	-
8 Neoplasia maligna del esófago	-	-	-	-
9 Neoplasia maligna del estómago	108	0,76	13,50	14,89
10 Neoplasia maligna del colon	71	0,50	11,83	7,54
11 Neoplasia maligna del recto, de la porción rectosigmoide y del ano	14	0,10	7,00	2,50
12 Neoplasia maligna del hígado y vías biliares intrahepáticas	14	0,10	13,50	-
13 Neoplasia maligna de la vesícula biliar y de las vías biliares extrahepáticas	62	0,43	12,30	12,73
14 Neoplasia maligna del páncreas	57	0,40	14,25	7,85
15 Neoplasia maligna de la laringe	-	-	-	-
16 Neoplasia maligna de la tráquea, de los bronquios y del pulmón	114	0,80	12,61	6,90
17 Neoplasia maligna del hueso y cartílagos articulares	55	0,39	54,50	-
18 Melanoma maligno de la piel	90	0,64	22,50	8,49
19 Neoplasia maligna de la mama	531	3,76	13,97	11,72
20 Neoplasias malignas del útero	115	0,81	14,38	9,48
21 Neoplasia maligna del ovario	160	1,13	10,63	6,71
22 Neoplasia maligna de la próstata	-	-	-	-
23 Neoplasia maligna de la vejiga	19	0,13	6,17	5,91
24 Neoplasia maligna del encéfalo	69	0,48	9,79	8,60
25 Enfermedad de Hodgkin	-	-	-	-
26 Linfomas no Hodgkin	25	0,17	8,17	8,18
27 Leucemias	43	0,30	21,50	15,00
28 Síndromes Mielodisplásicos	-	-	-	-
29 Neoplasias malignas	1.721	12,17	12,47	10,79
30 Enfermedades de la sangre y de los órganos hematopoyéticos	-	-	-	-
31 Diabetes mellitus	91	0,64	7,58	7,60
32 Trastornos mentales orgánicos senil y presenil	-	-	-	-
33 Trastornos mentales debidos al abuso de alcohol	16	0,11	15,50	-
34 Trastornos mentales debidos al uso de drogas (drogodependencia, toxicomanía)	48	0,34	47,50	-
35 Meningitis (otras en el nº 3)	-	-	-	-
36 Enfermedad de Alzheimer	5	0,04	2,50	-
37 Enfermedades cardíacas reumáticas crónicas	6	0,04	3,00	1,50
38 Enfermedades hipertensivas	12	0,08	6,00	1,50
39 Infarto agudo de miocardio	76	0,54	9,50	9,96
40 Enfermedades isquémicas del corazón	84	0,59	8,40	9,20
41 Insuficiencia cardíaca	3	0,02	1,50	-
42 Enfermedades cerebrovasculares	128	0,91	9,14	8,72
43 Aterosclerosis	-	-	-	-
44 Gripe	-	-	-	-
45 Neumonía	22	0,15	21,50	-
46 Enfermedades crónicas de las vías respiratorias inferiores (excepto Asma)	7	0,05	3,50	2,00
47 Asma	-	-	-	-
48 Insuficiencia respiratoria	2	0,01	1,00	0,50
49 Úlcera de estómago, duodeno y yeyuno	-	-	-	-
50 Enteritis y colitis no infecciosas	-	-	-	-
51 Enfermedad vascular intestinal	-	-	-	-
52 Cirrosis y otras enfermedades crónicas del hígado	67	0,47	13,30	7,30
53 Enfermedades de la piel y del tejido subcutáneo	11	0,08	5,50	3,00

9. Años potenciales de vida perdidos (APVP) por causas seleccionadas y sexo.

2001	AMBOS SEXOS			
ÁREA DE SALUD I (MURCIA)	APVP	% APVP	Media (APVP)	Desviación (APVP)
54 Artritis reumatoide y osteoartritis	-	-	-	-
55 Osteoporosis y fracturas patológicas	-	-	-	-
56 Enfermedades del riñón y del uréter	167	1,18	15,14	11,89
57 Enfermedades de los genitales masculinos	-	-	-	-
58 Enfermedades de los genitales femeninos y trastornos de la mama	1	0,00	0,50	-
59 Embarazo, parto y puerperio	-	-	-	-
60 Ciertas afecciones originadas en el periodo perinatal	-	-	-	-
61 Malformaciones congénitas del sistema nervioso	119	0,84	59,50	9,00
62 Malformaciones congénitas del sistema circulatorio	-	-	-	-
63 Paro cardíaco, muerte sin asistencia y otra causa desconocida	86	0,61	21,50	15,36
64 Senilidad	-	-	-	-
65 Muerte súbita infantil	-	-	-	-
66 Accidentes de tráfico de vehículos a motor	3.078	21,77	33,82	14,72
67 Caídas accidentales	67	0,47	22,17	16,58
68 Ahogamiento, sumersión y sofocación	251	1,78	41,83	16,57
69 Accidentes por fuego, humo y sustancias calientes	55	0,39	13,75	5,40
70 Envenenamiento accidental por psicofármacos y drogas de abuso	219	1,55	36,50	6,08
71 Suicidio y lesiones autoinfligidas	424	3,00	21,20	16,83
72 Homicidios	95	0,67	31,50	8,16
73 Eventos de intención no determinada	5	0,03	4,50	-
74 Complicaciones de la atención médica y quirúrgica	63	0,44	12,50	8,49

9. Años potenciales de vida perdidos (APVP) por causas seleccionadas y sexo.

2001				
ÁREA DE SALUD I (MURCIA)	Hombres			
	APVP	% APVP	Media (APVP)	Desviación (APVP)
54 Artritis reumatoide y osteoartritis	-	-	-	-
55 Osteoporosis y fracturas patológicas	-	-	-	-
56 Enfermedades del riñón y del uréter	133	0,94	14,72	12,48
57 Enfermedades de los genitales masculinos	-	-	-	-
58 Enfermedades de los genitales femeninos y trastornos de la mama	-	-	-	-
59 Embarazo, parto y puerperio	-	-	-	-
60 Ciertas afecciones originadas en el periodo perinatal	-	-	-	-
61 Malformaciones congénitas del sistema nervioso	69	0,48	68,50	-
62 Malformaciones congénitas del sistema circulatorio	-	-	-	-
63 Paro cardíaco, muerte sin asistencia y otra causa desconocida	59	0,41	19,50	17,28
64 Senilidad	-	-	-	-
65 Muerte súbita infantil	-	-	-	-
66 Accidentes de tráfico de vehículos a motor	2.489	17,60	33,64	14,73
67 Caídas accidentales	67	0,47	22,17	16,58
68 Ahogamiento, sumersión y sofocación	152	1,08	38,00	13,68
69 Accidentes por fuego, humo y sustancias calientes	40	0,28	13,17	6,13
70 Envenenamiento accidental por psicofármacos y drogas de abuso	176	1,24	35,10	5,71
71 Suicidio y lesiones autoinfligidas	410	2,90	22,78	17,02
72 Homicidios	95	0,67	31,50	8,16
73 Eventos de intención no determinada	-	-	-	-
74 Complicaciones de la atención médica y quirúrgica	15	0,10	14,50	-

9. Años potenciales de vida perdidos (APVP) por causas seleccionadas y sexo.

2001	Mujeres			
ÁREA DE SALUD I (MURCIA)	APVP	% APVP	Media (APVP)	Desviación (APVP)
54 Artritis reumatoide y osteoartritis	-	-	-	-
55 Osteoporosis y fracturas patológicas	-	-	-	-
56 Enfermedades del riñón y del uréter	34	0,24	17,00	8,50
57 Enfermedades de los genitales masculinos	-	-	-	-
58 Enfermedades de los genitales femeninos y trastornos de la mama	1	0,00	0,50	-
59 Embarazo, parto y puerperio	-	-	-	-
60 Ciertas afecciones originadas en el periodo perinatal	-	-	-	-
61 Malformaciones congénitas del sistema nervioso	51	0,36	50,50	-
62 Malformaciones congénitas del sistema circulatorio	-	-	-	-
63 Paro cardíaco, muerte sin asistencia y otra causa desconocida	28	0,19	27,50	-
64 Senilidad	-	-	-	-
65 Muerte súbita infantil	-	-	-	-
66 Accidentes de tráfico de vehículos a motor	589	4,16	34,62	14,66
67 Caídas accidentales	-	-	-	-
68 Ahogamiento, sumersión y sofocación	99	0,70	49,50	19,00
69 Accidentes por fuego, humo y sustancias calientes	16	0,11	15,50	-
70 Envenenamiento accidental por psicofármacos y drogas de abuso	44	0,31	43,50	-
71 Suicidio y lesiones autoinfligidas	14	0,10	7,00	0,50
72 Homicidios	-	-	-	-
73 Eventos de intención no determinada	5	0,03	4,50	-
74 Complicaciones de la atención médica y quirúrgica	48	0,34	12,00	9,42

10. Razón de mortalidad estándar (RME) e intervalo de confianza al 95% según grandes causas y sexo.

2001									
ÁREA DE SALUD I (MURCIA)	AMBOS SEXOS			Hombres			Mujeres		
	RME	Linf IC	Lsup IC	RME	Linf IC	Lsup IC	RME	Linf IC	Lsup IC
Total	95,37	92,14	98,67	97,67	93,17	102,34	94,15	89,51	98,96
I. CIERTAS ENFERMEDADES INFECCIOSAS Y PARASITARIAS	89,01	67,23	115,59	95,32	66,39	132,58	81,56	50,47	124,69
II. NEOPLASIAS	102,81	96,23	109,72	105,55	97,09	114,55	101,26	90,69	112,73
III. ENFERMEDADES DE LA SANGRE Y DE LOS ÓRGANOS HEMATOPOYÉTICOS, Y CIERTOS TRASTORNOS QUE AFECTAN EL MECANISMO DE LA	119,79	57,35	220,31	146,15	58,55	301,13	86,27	17,34	252,07
IV. ENFERMEDADES ENDOCRINAS, NUTRICIONALES Y METABÓLICAS	106,50	89,47	125,83	111,68	83,40	146,46	103,32	82,64	127,60
V. TRASTORNOS MENTALES Y DEL COMPORTAMIENTO	93,79	75,61	115,03	88,32	59,58	126,09	96,58	74,04	123,81
VI. ENFERMEDADES DEL SISTEMA NERVIOSO	101,36	81,50	124,59	101,60	71,52	140,04	101,28	75,86	132,48
VII. ENFERMEDADES DEL OJO Y SUS ANEXOS									
VIII. ENFERMEDAD DEL OIDO Y DE LA APÓFISIS MASTOIDES									
IX. ENFERMEDADES DEL SISTEMA CIRCULATORIO	93,45	88,09	99,05	98,20	89,94	107,01	90,19	83,20	97,61
X. ENFERMEDADES DEL SISTEMA RESPIRATORIO	84,83	75,83	94,61	83,01	71,56	95,76	90,84	76,16	107,52
XI. ENFERMEDADES DEL SISTEMA DIGESTIVO	84,14	70,96	99,06	76,56	60,11	96,11	95,45	74,40	120,59
XII. ENFERMEDADES DE LA PIEL Y DEL TEJIDO SUBCUTÁNEO	138,28	68,94	247,44	178,08	47,91	455,93	120,63	48,33	248,56
XIII. ENFERMEDADES DEL SISTEMA OSTEOMUSCULAR Y DEL TEJIDO CONJUNTIVO	82,17	51,47	124,41	64,25	23,46	139,84	92,00	52,55	149,41
XIV. ENFERMEDADES DEL SISTEMA GENITOURINARIO	102,13	83,69	123,41	108,91	82,26	141,43	96,99	72,21	127,52
XV. EMBARAZO, PARTO Y PUERPERIO									
XVI. CIERTAS AFECCIONES ORIGINADAS EN EL PERÍODO PERINATAL	103,88	60,48	166,33	107,48	51,45	197,67	98,80	39,58	203,58
XVII. MALFORMACIONES CONGÉNITAS, DEFORMIDADES Y ANOMALÍAS CROMOSÓMICAS	102,06	59,42	163,43	111,44	57,51	194,67	84,61	27,27	197,44
XVIII. SÍNTOMAS, SIGNOS Y HALLAZGOS ANORMALES CLÍNICOS Y DE LABORATORIO, NO CLASIFICADOS EN OTRA PARTE	75,26	56,37	98,44	73,68	45,59	112,63	76,59	52,38	108,13
XX. CAUSAS EXTERNAS	98,11	84,62	113,14	98,91	83,09	116,85	99,95	74,41	131,42

11. Razón de mortalidad estandar (RME) e intervalo de confianza al 95% según causas seleccionadas y áreas de salud.

2001									
ÁREA DE SALUD I (MURCIA)	AMBOS SEXOS			Hombres			Mujeres		
	RME	Linf IC	Lsup IC	RME	Linf IC	Lsup IC	RME	Linf IC	Lsup IC
1 Enfermedades infecciosas intestinales	65,38	0,85	363,74	-	-	-	86,09	1,13	478,99
2 Tuberculosis y sus efectos tardíos	132,17	52,95	272,33	137,89	44,44	321,79	129,52	14,55	467,65
3 Infecciones meningocócicas	-	-	-	-	-	-	-	-	-
4 Septicemia	76,95	46,31	120,18	90,42	38,93	178,17	69,17	34,48	123,77
5 Hepatitis víricas	130,09	64,85	232,77	106,37	38,84	231,52	182,84	58,92	426,69
6 SIDA	49,79	21,44	98,11	55,37	22,18	114,10	31,00	0,41	172,48
7 Neoplasia maligna del labio, de la cavidad bucal y de la faringe	119,26	77,88	174,75	115,41	72,30	174,74	173,02	46,55	442,96
8 Neoplasia maligna del esófago	93,01	44,53	171,06	77,79	31,16	160,28	192,85	38,76	563,48
9 Neoplasia maligna del estómago	98,51	71,85	131,82	110,87	73,04	161,31	85,77	50,81	135,56
10 Neoplasia maligna del colon	111,67	89,68	137,43	126,36	96,18	162,99	93,27	62,92	133,16
11 Neoplasia maligna del recto, de la porción rectosigmoide y del ano	76,65	48,57	115,01	79,21	43,27	132,90	74,92	34,19	142,23
12 Neoplasia maligna del hígado y vías biliares intrahepáticas	86,54	57,94	124,28	94,20	58,29	144,00	73,71	31,74	145,24
13 Neoplasia maligna de la vesícula biliar y de las vías biliares extrahepáticas	99,48	54,34	166,93	147,66	53,92	321,40	79,16	34,08	155,99
14 Neoplasia maligna del páncreas	92,21	63,06	130,18	86,81	53,00	134,08	106,47	54,95	186,00
15 Neoplasia maligna de la laringe	112,23	66,48	177,38	111,67	65,01	178,80	258,84	3,38	1.440,15
16 Neoplasia maligna de la tráquea, de los bronquios y del pulmón	96,06	81,67	112,26	96,84	81,30	114,48	107,58	66,57	164,46
17 Neoplasia maligna del hueso y cartilagos articulares	86,78	17,44	253,55	89,56	10,06	323,37	85,72	1,12	476,92
18 Melanoma maligno de la piel	110,98	50,64	210,69	81,55	21,94	208,77	157,55	50,77	367,66
19 Neoplasia maligna de la mama	109,48	83,74	140,64	-	-	-	107,99	82,60	138,72
20 Neoplasias malignas del útero	104,69	62,02	165,47	-	-	-	102,47	60,70	161,96
21 Neoplasia maligna del ovario	136,16	86,29	204,32	-	-	-	133,76	84,76	200,71
22 Neoplasia maligna de la próstata	100,32	75,57	130,58	104,52	78,73	136,05	-	-	-
23 Neoplasia maligna de la vejiga	130,69	96,99	172,30	131,41	93,87	178,95	143,73	68,81	264,34
24 Neoplasia maligna del encéfalo	120,81	75,68	182,91	103,03	51,36	184,36	147,65	73,61	264,21
25 Enfermedad de Hodgkin	64,91	0,85	361,13	66,31	0,87	368,93	-	-	-
26 Linfomas no Hodgkin	100,61	65,09	148,53	103,90	53,62	181,50	97,97	52,11	167,53
27 Leucemias	110,69	72,93	161,06	108,15	64,06	170,94	121,95	55,65	231,51
28 Síndromes Mielodisplásicos	113,41	41,41	246,86	103,33	20,77	301,91	129,52	26,03	378,45
29 Neoplasias malignas	102,21	95,54	109,21	104,30	95,78	113,36	101,75	90,92	113,51
30 Enfermedades de la sangre y de los órganos hematopoyéticos	125,70	60,18	231,18	158,98	63,69	327,57	86,27	17,34	252,07
31 Diabetes mellitus	103,28	84,80	124,59	115,21	84,03	154,17	96,17	74,06	122,81
32 Trastornos mentales orgánicos senil y presenil	93,15	74,50	115,04	88,21	57,61	129,26	95,22	72,66	122,57
33 Trastornos mentales debidos al abuso de alcohol	118,26	38,11	275,98	118,16	31,79	302,52	125,94	1,65	700,73
34 Trastornos mentales debidos al uso de drogas (drogodependencia, toxicomanía)	259,34	3,39	1.442,96	-	-	-	255,55	3,34	1.421,83
35 Meningitis (otras en el nº 3)	-	-	-	-	-	-	-	-	-
36 Enfermedad de Alzheimer	96,07	70,06	128,55	93,49	54,43	149,70	97,78	64,96	141,33
37 Enfermedades cardíacas reumáticas crónicas	85,33	42,54	152,69	136,10	43,86	317,60	64,51	23,56	140,42
38 Enfermedades hipertensivas	97,25	73,65	126,00	85,28	46,58	143,09	101,00	73,09	136,05
39 Infarto agudo de miocardio	86,64	74,94	99,66	95,79	79,55	114,38	76,46	60,03	95,99
40 Enfermedades isquémicas del corazón	93,27	83,54	103,83	97,69	84,40	112,49	89,49	75,33	105,55
41 Insuficiencia cardíaca	74,78	61,79	89,70	69,69	47,66	98,39	76,48	61,00	94,68
42 Enfermedades cerebrovasculares	97,85	88,49	107,93	100,75	85,96	117,35	96,10	84,21	109,21
43 Aterosclerosis	79,91	51,70	117,97	100,69	53,56	172,19	66,05	34,09	115,39
44 Gripe	-	-	-	-	-	-	-	-	-
45 Neumonía	84,94	63,43	111,39	97,16	66,87	136,45	72,17	43,43	112,71
46 Enfermedades crónicas de las vías respiratorias inferiores (excepto Asma)	84,91	70,99	100,76	88,48	72,22	107,31	82,19	54,60	118,80
47 Asma	105,27	50,40	193,61	81,89	16,46	239,26	120,15	48,13	247,56
48 Insuficiencia respiratoria	81,76	51,22	123,79	83,06	41,41	148,64	81,26	40,51	145,41
49 Úlcera de estómago, duodeno y yeyuno	88,16	28,41	205,73	99,45	26,75	254,61	64,70	0,85	359,97
50 Enteritis y colitis no infecciosas	37,46	0,49	208,41	67,33	0,88	374,61	-	-	-
51 Enfermedad vascular intestinal	94,43	52,81	155,75	45,65	9,18	133,39	129,26	66,71	225,81
52 Cirrosis y otras enfermedades crónicas del hígado	92,98	69,84	121,32	89,82	63,55	123,29	105,10	60,04	170,69

11. Razón de mortalidad estandar (RME) e intervalo de confianza al 95% según causas seleccionadas y áreas de salud.

2001									
ÁREA DE SALUD I (MURCIA)	AMBOS SEXOS			Hombres			Mujeres		
	RME	Linf IC	Lsup IC	RME	Linf IC	Lsup IC	RME	Linf IC	Lsup IC
53 Enfermedades de la piel y del tejido subcutáneo	138,28	68,94	247,44	178,08	47,91	455,93	120,63	48,33	248,56
54 Artritis reumatoide y osteoartritis	105,93	28,50	271,20	-	-	-	115,00	30,94	294,43
55 Osteoporosis y fracturas patológicas	80,28	42,71	137,30	52,52	10,56	153,45	95,87	45,90	176,32
56 Enfermedades del riñón y del uréter	96,96	75,43	122,71	113,90	82,08	153,97	80,22	52,85	116,72
57 Enfermedades de los genitales masculinos	44,15	0,58	245,62	46,10	0,60	256,47	-	-	-
58 Enfermedades de los genitales femeninos y trastornos de la mama	132,55	1,73	737,48	-	-	-	130,16	1,70	724,22
59 Embarazo, parto y puerperio	-	-	-	-	-	-	-	-	-
60 Ciertas afecciones originadas en el periodo perinatal	103,88	60,48	166,33	107,48	51,45	197,67	98,80	39,58	203,58
61 Malformaciones congénitas del sistema nervioso	139,84	45,06	326,34	248,29	49,90	725,45	84,93	9,54	306,62
62 Malformaciones congénitas del sistema circulatorio	62,96	12,65	183,96	50,13	5,63	181,00	127,05	1,66	706,91
63 Paro cardíaco, muerte sin asistencia y otra causa desconocida	85,56	47,85	141,12	80,58	36,77	152,98	96,79	35,34	210,67
64 Senilidad	60,97	39,45	90,01	52,84	19,29	115,01	63,86	38,43	99,73
65 Muerte súbita infantil	62,45	0,82	347,47	122,95	1,61	684,05	-	-	-
66 Accidentes de tráfico de vehículos a motor	104,44	84,60	127,54	107,80	85,07	134,73	98,19	59,09	153,35
67 Caídas accidentales	140,76	89,20	211,22	153,38	79,16	267,94	129,32	64,47	231,40
68 Ahogamiento, sumersión y sofocación	98,47	42,40	194,03	88,27	32,23	192,14	168,17	18,89	607,17
69 Accidentes por fuego, humo y sustancias calientes	143,06	46,10	333,85	131,49	26,43	384,20	167,56	18,82	604,97
70 Envenenamiento accidental por psicofármacos y drogas de abuso	72,83	26,60	158,53	72,44	23,34	169,05	83,02	1,09	461,89
71 Suicidio y lesiones autoinfligidas	68,95	44,17	102,60	77,83	47,52	120,21	46,12	12,41	118,09
72 Homicidios	85,82	27,66	200,28	94,22	30,36	219,89	-	-	-
73 Eventos de intención no determinada	129,97	1,70	723,13	-	-	-	260,99	3,41	1.452,11
74 Complicaciones de la atención médica y quirúrgica	100,71	48,21	185,22	53,52	0,70	297,80	109,96	50,17	208,74

11.2. **ÁREA DE SALUD II (CARTAGENA)**

1. Mortalidad específica por edad y sexo. Tasas por 100.000 habitantes.

2001			
ÁREA DE SALUD II (CARTAGENA)	AMBOS SEXOS	Hombres	Mujeres
Total	778,28	860,49	693,21
Menores de un año	729,71	722,46	737,10
De 1 a 4 años	7,94	-	16,52
De 5 a 9 años	12,02	11,64	12,42
De 10 a 14 años	5,40	10,49	-
De 15 a 19 años	50,75	69,95	29,31
De 20 a 24 años	56,03	76,54	32,27
De 25 a 29 años	97,08	137,85	47,70
De 30 a 34 años	108,24	153,62	56,13
De 35 a 39 años	192,15	278,49	95,38
De 40 a 44 años	187,04	244,23	125,83
De 45 a 49 años	222,72	263,55	179,96
De 50 a 54 años	435,61	659,54	211,36
De 55 a 59 años	562,51	916,29	232,09
De 60 a 64 años	1.100,96	1.687,43	570,53
De 65 a 69 años	1.589,98	2.319,86	924,50
De 70 a 74 años	2.468,17	3.476,60	1.631,81
De 75 a 79 años	4.316,55	5.890,68	3.160,74
De 80 a 84 años	8.325,83	11.220,11	6.647,71
De 85 y más años	16.796,54	20.443,59	15.238,88

2.1. Defunciones por edad y grandes causas. Ambos sexos.

2001										
ÁREA DE SALUD II (CARTAGENA)	Total	Menos de un año	De 1 a 4 años	De 5 a 9 años	De 10 a 14 años	De 15 a 19 años	De 20 a 24 años	De 25 a 29 años	De 30 a 34 años	De 35 a 39 años
Total	2.337	24	1	2	1	11	15	27	29	47
I. CIERTAS ENFERMEDADES INFECCIOSAS Y PARASITARIAS	61	3	-	-	-	-	-	1	7	11
II. NEOPLASIAS	607	-	-	1	-	2	1	1	3	13
III. ENFERMEDADES DE LA SANGRE Y DE LOS ÓRGANOS HEMATOPOYÉTICOS, Y CIERTOS TRASTORNOS QUE AFECTAN EL MECANISMO DE LA	5	-	-	-	-	-	-	-	-	-
IV. ENFERMEDADES ENDOCRINAS, NUTRICIONALES Y METABÓLICAS	82	1	-	1	-	-	-	-	1	-
V. TRASTORNOS MENTALES Y DEL COMPORTAMIENTO	58	-	-	-	-	-	-	-	-	-
VI. ENFERMEDADES DEL SISTEMA NERVIOSO	57	1	-	-	-	-	1	1	2	-
VII. ENFERMEDADES DEL OJO Y SUS ANEXOS	-	-	-	-	-	-	-	-	-	-
VIII. ENFERMEDAD DEL OIDO Y DE LA APÓFISIS MASTOIDES	-	-	-	-	-	-	-	-	-	-
IX. ENFERMEDADES DEL SISTEMA CIRCULATORIO	819	-	-	-	-	1	-	2	3	4
X. ENFERMEDADES DEL SISTEMA RESPIRATORIO	239	1	-	-	-	-	-	-	1	2
XI. ENFERMEDADES DEL SISTEMA DIGESTIVO	119	-	-	-	-	1	-	-	-	3
XII. ENFERMEDADES DE LA PIEL Y DEL TEJIDO SUBCUTÁNEO	4	-	-	-	-	-	-	-	-	-
XIII. ENFERMEDADES DEL SISTEMA OSTEOMUSCULAR Y DEL TEJIDO CONJUNTIVO	18	-	-	-	-	-	-	-	-	-
XIV. ENFERMEDADES DEL SISTEMA GENITOURINARIO	70	-	-	-	-	-	-	-	-	-
XV. EMBARAZO, PARTO Y PUERPERIO	-	-	-	-	-	-	-	-	-	-
XVI. CIERTAS AFECCIONES ORIGINADAS EN EL PERÍODO PERINATAL	9	8	-	-	-	-	-	1	-	-
XVII. MALFORMACIONES CONGÉNITAS, DEFORMIDADES Y ANOMALÍAS CROMOSÓMICAS	15	10	1	-	1	-	-	1	2	-
XVIII. SÍNTOMAS, SIGNOS Y HALLAZGOS ANORMALES CLÍNICOS Y DE LABORATORIO, NO CLASIFICADOS EN OTRA PARTE	52	-	-	-	-	-	2	-	-	-
XX. CAUSAS EXTERNAS	122	-	-	-	-	7	11	20	10	14

2.1. Defunciones por edad y grandes causas. Ambos sexos.

2001	De 40 a 44 años	De 45 a 49 años	De 50 a 54 años	De 55 a 59 años	De 60 a 64 años	De 65 a 69 años	De 70 a 74 años	De 75 a 79 años	De 80 a 84 años	De 85 y más años
ÁREA DE SALUD II (CARTAGENA)										
Total	40	38	66	75	147	217	285	360	370	582
I. CIERTAS ENFERMEDADES INFECCIOSAS Y PARASITARIAS	6	1	1	2	1	9	4	4	3	8
II. NEOPLASIAS	14	16	28	33	60	97	90	90	83	75
III. ENFERMEDADES DE LA SANGRE Y DE LOS ÓRGANOS HEMATOPOYÉTICOS, Y CIERTOS TRASTORNOS QUE AFECTAN EL MECANISMO DE LA	-	-	-	-	-	1	1	1	1	1
IV. ENFERMEDADES ENDOCRINAS, NUTRICIONALES Y METABÓLICAS	1	1	1	5	3	6	11	11	17	23
V. TRASTORNOS MENTALES Y DEL COMPORTAMIENTO	-	-	1	1	1	1	2	7	16	29
VI. ENFERMEDADES DEL SISTEMA NERVIOSO	-	1	1	-	7	8	4	13	7	11
VII. ENFERMEDADES DEL OJO Y SUS ANEXOS	-	-	-	-	-	-	-	-	-	-
VIII. ENFERMEDAD DEL OIDO Y DE LA APÓFISIS MASTOIDES	-	-	-	-	-	-	-	-	-	-
IX. ENFERMEDADES DEL SISTEMA CIRCULATORIO	10	4	14	17	42	61	106	143	148	264
X. ENFERMEDADES DEL SISTEMA RESPIRATORIO	2	2	3	2	10	14	36	51	42	73
XI. ENFERMEDADES DEL SISTEMA DIGESTIVO	2	6	9	8	10	11	14	19	14	22
XII. ENFERMEDADES DE LA PIEL Y DEL TEJIDO SUBCUTÁNEO	-	-	1	-	-	-	-	-	-	3
XIII. ENFERMEDADES DEL SISTEMA OSTEOMUSCULAR Y DEL TEJIDO CONJUNTIVO	-	-	-	-	-	-	-	1	7	10
XIV. ENFERMEDADES DEL SISTEMA GENITOURINARIO	-	-	-	2	1	7	8	8	15	29
XV. EMBARAZO, PARTO Y PUERPERIO	-	-	-	-	-	-	-	-	-	-
XVI. CIERTAS AFECCIONES ORIGINADAS EN EL PERÍODO PERINATAL	-	-	-	-	-	-	-	-	-	-
XVII. MALFORMACIONES CONGÉNITAS, DEFORMIDADES Y ANOMALÍAS CROMOSÓMICAS	-	-	-	-	-	-	-	-	-	-
XVIII. SÍNTOMAS, SIGNOS Y HALLAZGOS ANORMALES CLÍNICOS Y DE LABORATORIO, NO CLASIFICADOS EN OTRA PARTE	-	-	1	2	3	-	2	2	10	30
XX. CAUSAS EXTERNAS	5	7	6	3	9	2	7	10	7	4

2.2. Defunciones por edad y grandes causas. Hombres.

2001										
ÁREA DE SALUD II (CARTAGENA)	Total	Menos de un año	De 1 a 4 años	De 5 a 9 años	De 10 a 14 años	De 15 a 19 años	De 20 a 24 años	De 25 a 29 años	De 30 a 34 años	De 35 a 39 años
Total	1314	12	-	1	1	8	11	21	22	36
I. CIERTAS ENFERMEDADES INFECCIOSAS Y PARASITARIAS	34	1	-	-	-	-	-	-	5	9
II. NEOPLASIAS	404	-	-	-	-	-	1	1	3	9
III. ENFERMEDADES DE LA SANGRE Y DE LOS ÓRGANOS HEMATOPOYÉTICOS, Y CIERTOS TRASTORNOS QUE AFECTAN EL MECANISMO DE LA	1	-	-	-	-	-	-	-	-	-
IV. ENFERMEDADES ENDOCRINAS, NUTRICIONALES Y METABÓLICAS	35	-	-	1	-	-	-	-	1	-
V. TRASTORNOS MENTALES Y DEL COMPORTAMIENTO	22	-	-	-	-	-	-	-	-	-
VI. ENFERMEDADES DEL SISTEMA NERVIOSO	26	1	-	-	-	-	-	1	1	-
VII. ENFERMEDADES DEL OJO Y SUS ANEXOS	-	-	-	-	-	-	-	-	-	-
VIII. ENFERMEDAD DEL OIDO Y DE LA APÓFISIS MASTOIDES	-	-	-	-	-	-	-	-	-	-
IX. ENFERMEDADES DEL SISTEMA CIRCULATORIO	386	-	-	-	-	1	-	1	2	2
X. ENFERMEDADES DEL SISTEMA RESPIRATORIO	155	1	-	-	-	-	-	-	1	1
XI. ENFERMEDADES DEL SISTEMA DIGESTIVO	73	-	-	-	-	-	-	-	-	3
XII. ENFERMEDADES DE LA PIEL Y DEL TEJIDO SUBCUTÁNEO	1	-	-	-	-	-	-	-	-	-
XIII. ENFERMEDADES DEL SISTEMA OSTEOMUSCULAR Y DEL TEJIDO CONJUNTIVO	11	-	-	-	-	-	-	-	-	-
XIV. ENFERMEDADES DEL SISTEMA GENITOURINARIO	36	-	-	-	-	-	-	-	-	-
XV. EMBARAZO, PARTO Y PUERPERIO	-	-	-	-	-	-	-	-	-	-
XVI. CIERTAS AFECCIONES ORIGINADAS EN EL PERÍODO PERINATAL	4	3	-	-	-	-	-	1	-	-
XVII. MALFORMACIONES CONGÉNITAS, DEFORMIDADES Y ANOMALÍAS CROMOSÓMICAS	9	6	-	-	1	-	-	-	2	-
XVIII. SÍNTOMAS, SIGNOS Y HALLAZGOS ANORMALES CLÍNICOS Y DE LABORATORIO, NO CLASIFICADOS EN OTRA PARTE	26	-	-	-	-	-	1	-	-	-
XX. CAUSAS EXTERNAS	91	-	-	-	-	7	9	17	7	12

2.2. Defunciones por edad y grandes causas. Hombres.

2001	De 40 a 44 años	De 45 a 49 años	De 50 a 54 años	De 55 a 59 años	De 60 a 64 años	De 65 a 69 años	De 70 a 74 años	De 75 a 79 años	De 80 a 84 años	De 85 y más años
ÁREA DE SALUD II (CARTAGENA)										
Total	27	23	50	59	107	151	182	208	183	212
I. CIERTAS ENFERMEDADES INFECCIOSAS Y PARASITARIAS	5	-	1	1	-	7	1	2	1	1
II. NEOPLASIAS	7	9	19	25	45	70	56	57	57	45
III. ENFERMEDADES DE LA SANGRE Y DE LOS ÓRGANOS HEMATOPOYÉTICOS, Y CIERTOS TRASTORNOS QUE AFECTAN EL MECANISMO DE LA	-	-	-	-	-	1	-	-	-	-
IV. ENFERMEDADES ENDOCRINAS, NUTRICIONALES Y METABÓLICAS	-	1	1	4	1	2	4	3	7	10
V. TRASTORNOS MENTALES Y DEL COMPORTAMIENTO	-	-	1	-	1	1	-	6	4	9
VI. ENFERMEDADES DEL SISTEMA NERVIOSO	-	1	-	-	5	4	3	6	-	4
VII. ENFERMEDADES DEL OJO Y SUS ANEXOS	-	-	-	-	-	-	-	-	-	-
VIII. ENFERMEDAD DEL OIDO Y DE LA APÓFISIS MASTOIDES	-	-	-	-	-	-	-	-	-	-
IX. ENFERMEDADES DEL SISTEMA CIRCULATORIO	8	2	11	15	29	42	68	77	56	72
X. ENFERMEDADES DEL SISTEMA RESPIRATORIO	2	2	2	1	8	10	30	33	27	37
XI. ENFERMEDADES DEL SISTEMA DIGESTIVO	2	3	8	8	7	8	8	10	8	8
XII. ENFERMEDADES DE LA PIEL Y DEL TEJIDO SUBCUTÁNEO	-	-	1	-	-	-	-	-	-	-
XIII. ENFERMEDADES DEL SISTEMA OSTEOMUSCULAR Y DEL TEJIDO CONJUNTIVO	-	-	-	-	-	-	-	-	6	5
XIV. ENFERMEDADES DEL SISTEMA GENITOURINARIO	-	-	-	1	1	6	6	6	7	9
XV. EMBARAZO, PARTO Y PUERPERIO	-	-	-	-	-	-	-	-	-	-
XVI. CIERTAS AFECCIONES ORIGINADAS EN EL PERÍODO PERINATAL	-	-	-	-	-	-	-	-	-	-
XVII. MALFORMACIONES CONGÉNITAS, DEFORMIDADES Y ANOMALÍAS CROMOSÓMICAS	-	-	-	-	-	-	-	-	-	-
XVIII. SÍNTOMAS, SIGNOS Y HALLAZGOS ANORMALES CLÍNICOS Y DE LABORATORIO, NO CLASIFICADOS EN OTRA PARTE	-	-	1	1	3	-	2	1	7	10
XX. CAUSAS EXTERNAS	3	5	5	3	7	-	4	7	3	2

2.3. Defunciones por edad y grandes causas. Mujeres.

2001										
ÁREA DE SALUD II (CARTAGENA)	Total	Menos de un año	De 1 a 4 años	De 5 a 9 años	De 10 a 14 años	De 15 a 19 años	De 20 a 24 años	De 25 a 29 años	De 30 a 34 años	De 35 a 39 años
Total	1.023	12	1	1	-	3	4	6	7	11
I. CIERTAS ENFERMEDADES INFECCIOSAS Y PARASITARIAS	27	2	-	-	-	-	-	1	2	2
II. NEOPLASIAS	203	-	-	1	-	2	-	-	-	4
III. ENFERMEDADES DE LA SANGRE Y DE LOS ÓRGANOS HEMATOPOYÉTICOS, Y CIERTOS TRASTORNOS QUE AFECTAN EL MECANISMO DE LA	4	-	-	-	-	-	-	-	-	-
IV. ENFERMEDADES ENDOCRINAS, NUTRICIONALES Y METABÓLICAS	47	1	-	-	-	-	-	-	-	-
V. TRASTORNOS MENTALES Y DEL COMPORTAMIENTO	36	-	-	-	-	-	-	-	-	-
VI. ENFERMEDADES DEL SISTEMA NERVIOSO	31	-	-	-	-	-	1	-	1	-
VII. ENFERMEDADES DEL OJO Y SUS ANEXOS	-	-	-	-	-	-	-	-	-	-
VIII. ENFERMEDAD DEL OIDO Y DE LA APÓFISIS MASTOIDES	-	-	-	-	-	-	-	-	-	-
IX. ENFERMEDADES DEL SISTEMA CIRCULATORIO	433	-	-	-	-	-	-	1	1	2
X. ENFERMEDADES DEL SISTEMA RESPIRATORIO	84	-	-	-	-	-	-	-	-	1
XI. ENFERMEDADES DEL SISTEMA DIGESTIVO	46	-	-	-	-	1	-	-	-	-
XII. ENFERMEDADES DE LA PIEL Y DEL TEJIDO SUBCUTÁNEO	3	-	-	-	-	-	-	-	-	-
XIII. ENFERMEDADES DEL SISTEMA OSTEOMUSCULAR Y DEL TEJIDO CONJUNTIVO	7	-	-	-	-	-	-	-	-	-
XIV. ENFERMEDADES DEL SISTEMA GENITOURINARIO	34	-	-	-	-	-	-	-	-	-
XV. EMBARAZO, PARTO Y PUERPERIO	-	-	-	-	-	-	-	-	-	-
XVI. CIERTAS AFECCIONES ORIGINADAS EN EL PERÍODO PERINATAL	5	5	-	-	-	-	-	-	-	-
XVII. MALFORMACIONES CONGÉNITAS, DEFORMIDADES Y ANOMALÍAS CROMOSÓMICAS	6	4	1	-	-	-	-	1	-	-
XVIII. SÍNTOMAS, SIGNOS Y HALLAZGOS ANORMALES CLÍNICOS Y DE LABORATORIO, NO CLASIFICADOS EN OTRA PARTE	26	-	-	-	-	-	1	-	-	-
XX. CAUSAS EXTERNAS	31	-	-	-	-	-	2	3	3	2

2.3. Defunciones por edad y grandes causas. Mujeres.

2001	De 40 a 44 años	De 45 a 49 años	De 50 a 54 años	De 55 a 59 años	De 60 a 64 años	De 65 a 69 años	De 70 a 74 años	De 75 a 79 años	De 80 a 84 años	De 85 y más años
ÁREA DE SALUD II (CARTAGENA)										
Total	13	15	16	16	40	66	103	152	187	370
I. CIERTAS ENFERMEDADES INFECCIOSAS Y PARASITARIAS	1	1	-	1	1	2	3	2	2	7
II. NEOPLASIAS	7	7	9	8	15	27	34	33	26	30
III. ENFERMEDADES DE LA SANGRE Y DE LOS ÓRGANOS HEMATOPOYÉTICOS, Y CIERTOS TRASTORNOS QUE AFECTAN EL MECANISMO DE LA	-	-	-	-	-	-	1	1	1	1
IV. ENFERMEDADES ENDOCRINAS, NUTRICIONALES Y METABÓLICAS	1	-	-	1	2	4	7	8	10	13
V. TRASTORNOS MENTALES Y DEL COMPORTAMIENTO	-	-	-	1	-	-	2	1	12	20
VI. ENFERMEDADES DEL SISTEMA NERVIOSO	-	-	1	-	2	4	1	7	7	7
VII. ENFERMEDADES DEL OJO Y SUS ANEXOS	-	-	-	-	-	-	-	-	-	-
VIII. ENFERMEDAD DEL OIDO Y DE LA APÓFISIS MASTOIDES	-	-	-	-	-	-	-	-	-	-
IX. ENFERMEDADES DEL SISTEMA CIRCULATORIO	2	2	3	2	13	19	38	66	92	192
X. ENFERMEDADES DEL SISTEMA RESPIRATORIO	-	-	1	1	2	4	6	18	15	36
XI. ENFERMEDADES DEL SISTEMA DIGESTIVO	-	3	1	-	3	3	6	9	6	14
XII. ENFERMEDADES DE LA PIEL Y DEL TEJIDO SUBCUTÁNEO	-	-	-	-	-	-	-	-	-	3
XIII. ENFERMEDADES DEL SISTEMA OSTEOMUSCULAR Y DEL TEJIDO CONJUNTIVO	-	-	-	-	-	-	-	1	1	5
XIV. ENFERMEDADES DEL SISTEMA GENITOURINARIO	-	-	-	1	-	1	2	2	8	20
XV. EMBARAZO, PARTO Y PUERPERIO	-	-	-	-	-	-	-	-	-	-
XVI. CIERTAS AFECCIONES ORIGINADAS EN EL PERÍODO PERINATAL	-	-	-	-	-	-	-	-	-	-
XVII. MALFORMACIONES CONGÉNITAS, DEFORMIDADES Y ANOMALÍAS CROMOSÓMICAS	-	-	-	-	-	-	-	-	-	-
XVIII. SÍNTOMAS, SIGNOS Y HALLAZGOS ANORMALES CLÍNICOS Y DE LABORATORIO, NO CLASIFICADOS EN OTRA PARTE	-	-	-	1	-	-	-	1	3	20
XX. CAUSAS EXTERNAS	2	2	1	-	2	2	3	3	4	2

3.1. Mortalidad específica por edad y grandes causas. Tasas por 100.000 habitantes. Ambos sexos.

2001											
ÁREA DE SALUD II (CARTAGENA)	Total	Menos de un año	De 1 a 4 años	De 5 a 9 años	De 10 a 14 años	De 15 a 19 años	De 20 a 24 años	De 25 a 29 años	De 30 a 34 años	De 35 a 39 años	De 40 a 44 años
Total	778,28	729,71	7,94	12,02	5,40	50,75	56,03	97,08	108,24	192,15	187,04
I. CIERTAS ENFERMEDADES INFECCIOSAS Y PARASITARIAS	20,31	91,21	-	-	-	-	-	3,60	26,13	44,97	28,06
II. NEOPLASIAS	202,15	-	-	6,01	-	9,23	3,74	3,60	11,20	53,15	65,46
III. ENFERMEDADES DE LA SANGRE Y DE LOS ÓRGANOS HEMATOPOYÉTICOS, Y CIERTOS TRASTORNOS QUE AFECTAN EL MECANISMO DE LA	1,67	-	-	-	-	-	-	-	-	-	-
IV. ENFERMEDADES ENDOCRINAS, NUTRICIONALES Y METABÓLICAS	27,31	30,40	-	6,01	-	-	-	-	3,73	-	4,68
V. TRASTORNOS MENTALES Y DEL COMPORTAMIENTO	19,32	-	-	-	-	-	-	-	-	-	-
VI. ENFERMEDADES DEL SISTEMA NERVIOSO	18,98	30,40	-	-	-	-	3,74	3,60	7,46	-	-
VII. ENFERMEDADES DEL OJO Y SUS ANEXOS	-	-	-	-	-	-	-	-	-	-	-
VIII. ENFERMEDAD DEL OIDO Y DE LA APÓFISIS MASTOIDES	-	-	-	-	-	-	-	-	-	-	-
IX. ENFERMEDADES DEL SISTEMA CIRCULATORIO	272,75	-	-	-	-	4,61	-	7,19	11,20	16,35	46,76
X. ENFERMEDADES DEL SISTEMA RESPIRATORIO	79,59	30,40	-	-	-	-	-	-	3,73	8,18	9,35
XI. ENFERMEDADES DEL SISTEMA DIGESTIVO	39,63	-	-	-	-	4,61	-	-	-	12,26	9,35
XII. ENFERMEDADES DE LA PIEL Y DEL TEJIDO SUBCUTÁNEO	1,33	-	-	-	-	-	-	-	-	-	-
XIII. ENFERMEDADES DEL SISTEMA OSTEOMUSCULAR Y DEL TEJIDO CONJUNTIVO	5,99	-	-	-	-	-	-	-	-	-	-
XIV. ENFERMEDADES DEL SISTEMA GENITOURINARIO	23,31	-	-	-	-	-	-	-	-	-	-
XV. EMBARAZO, PARTO Y PUERPERIO	-	-	-	-	-	-	-	-	-	-	-
XVI. CIERTAS AFECCIONES ORIGINADAS EN EL PERÍODO PERINATAL	3,00	243,24	-	-	-	-	-	3,60	-	-	-
XVII. MALFORMACIONES CONGÉNITAS, DEFORMIDADES Y ANOMALÍAS CROMOSÓMICAS	5,00	304,04	7,94	-	5,40	-	-	3,60	7,46	-	-
XVIII. SÍNTOMAS, SIGNOS Y HALLAZGOS ANORMALES CLÍNICOS Y DE LABORATORIO, NO CLASIFICADOS EN OTRA PARTE	17,32	-	-	-	-	-	7,47	-	-	-	-
XX. CAUSAS EXTERNAS	40,63	-	-	-	-	32,30	41,09	71,91	37,32	57,24	23,38

3.1. Mortalidad específica por edad y grandes causas. Tasas por 100.000 habitantes. Ambos sexos.

2001									
ÁREA DE SALUD II (CARTAGENA)	De 45 a 49 años	De 50 a 54 años	De 55 a 59 años	De 60 a 64 años	De 65 a 69 años	De 70 a 74 años	De 75 a 79 años	De 80 a 84 años	De 85 y más años
Total	222,72	435,61	562,51	1.100,96	1.589,98	2.468,17	4.316,55	8.325,83	16.796,54
I. CIERTAS ENFERMEDADES INFECCIOSAS Y PARASITARIAS	5,86	6,60	15,00	7,49	65,94	34,64	47,96	67,51	230,88
II. NEOPLASIAS	93,78	184,81	247,51	449,37	710,73	779,42	1.079,14	1.867,69	2.164,50
III. ENFERMEDADES DE LA SANGRE Y DE LOS ÓRGANOS HEMATOPOYÉTICOS, Y CIERTOS TRASTORNOS QUE AFECTAN EL MECANISMO DE LA	-	-	-	-	7,33	8,66	11,99	22,50	28,86
IV. ENFERMEDADES ENDOCRINAS, NUTRICIONALES Y METABÓLICAS	5,86	6,60	37,50	22,47	43,96	95,26	131,89	382,54	663,78
V. TRASTORNOS MENTALES Y DEL COMPORTAMIENTO	-	6,60	7,50	7,49	7,33	17,32	83,93	360,04	836,94
VI. ENFERMEDADES DEL SISTEMA NERVIOSO	5,86	6,60	-	52,43	58,62	34,64	155,88	157,52	317,46
VII. ENFERMEDADES DEL OJO Y SUS ANEXOS	-	-	-	-	-	-	-	-	-
VIII. ENFERMEDAD DEL OIDO Y DE LA APOFISIS MASTOIDES	-	-	-	-	-	-	-	-	-
IX. ENFERMEDADES DEL SISTEMA CIRCULATORIO	23,44	92,40	127,50	314,56	446,95	917,99	1.714,63	3.330,33	7.619,05
X. ENFERMEDADES DEL SISTEMA RESPIRATORIO	11,72	19,80	15,00	74,90	102,58	311,77	611,51	945,09	2.106,78
XI. ENFERMEDADES DEL SISTEMA DIGESTIVO	35,17	59,40	60,00	74,90	80,60	121,24	227,82	315,03	634,92
XII. ENFERMEDADES DE LA PIEL Y DEL TEJIDO SUBCUTÁNEO	-	6,60	-	-	-	-	-	-	86,58
XIII. ENFERMEDADES DEL SISTEMA OSTEOMUSCULAR Y DEL TEJIDO CONJUNTIVO	-	-	-	-	-	-	11,99	157,52	288,60
XIV. ENFERMEDADES DEL SISTEMA GENITOURINARIO	-	-	15,00	7,49	51,29	69,28	95,92	337,53	836,94
XV. EMBARAZO, PARTO Y PUERPERIO	-	-	-	-	-	-	-	-	-
XVI. CIERTAS AFECCIONES ORIGINADAS EN EL PERÍODO PERINATAL	-	-	-	-	-	-	-	-	-
XVII. MALFORMACIONES CONGÉNITAS, DEFORMIDADES Y ANOMALÍAS CROMOSÓMICAS	-	-	-	-	-	-	-	-	-
XVIII. SÍNTOMAS, SIGNOS Y HALLAZGOS ANORMALES CLÍNICOS Y DE LABORATORIO, NO CLASIFICADOS EN OTRA PARTE	-	6,60	15,00	22,47	-	17,32	23,98	225,02	865,80
XX. CAUSAS EXTERNAS	41,03	39,60	22,50	67,41	14,65	60,62	119,90	157,52	115,44

3.2. Mortalidad específica por edad y grandes causas. Tasas por 100.000 habitantes. Hombres.

2001											
ÁREA DE SALUD II (CARTAGENA)	Total	Menos de un año	De 1 a 4 años	De 5 a 9 años	De 10 a 14 años	De 15 a 19 años	De 20 a 24 años	De 25 a 29 años	De 30 a 34 años	De 35 a 39 años	De 40 a 44 años
Total	860,49	722,46	-	11,64	10,49	69,95	76,54	137,85	153,62	278,49	244,23
I. CIERTAS ENFERMEDADES INFECCIOSAS Y PARASITARIAS	22,27	60,20	-	-	-	-	-	-	34,91	69,62	45,23
II. NEOPLASIAS	264,56	-	-	-	-	-	6,96	6,56	20,95	69,62	63,32
III. ENFERMEDADES DE LA SANGRE Y DE LOS ÓRGANOS HEMATOPOYÉTICOS, Y CIERTOS TRASTORNOS QUE AFECTAN EL MECANISMO DE LA	0,65	-	-	-	-	-	-	-	-	-	-
IV. ENFERMEDADES ENDOCRINAS, NUTRICIONALES Y METABÓLICAS	22,92	-	-	11,64	-	-	-	-	6,98	-	-
V. TRASTORNOS MENTALES Y DEL COMPORTAMIENTO	14,41	-	-	-	-	-	-	-	-	-	-
VI. ENFERMEDADES DEL SISTEMA NERVIOSO	17,03	60,20	-	-	-	-	-	6,56	6,98	-	-
VII. ENFERMEDADES DEL OJO Y SUS ANEXOS	-	-	-	-	-	-	-	-	-	-	-
VIII. ENFERMEDAD DEL OIDO Y DE LA APÓFISIS MASTOIDES	-	-	-	-	-	-	-	-	-	-	-
IX. ENFERMEDADES DEL SISTEMA CIRCULATORIO	252,78	-	-	-	-	8,74	-	6,56	13,97	15,47	72,37
X. ENFERMEDADES DEL SISTEMA RESPIRATORIO	101,50	60,20	-	-	-	-	-	-	6,98	7,74	18,09
XI. ENFERMEDADES DEL SISTEMA DIGESTIVO	47,80	-	-	-	-	-	-	-	-	23,21	18,09
XII. ENFERMEDADES DE LA PIEL Y DEL TEJIDO SUBCUTÁNEO	0,65	-	-	-	-	-	-	-	-	-	-
XIII. ENFERMEDADES DEL SISTEMA OSTEOMUSCULAR Y DEL TEJIDO CONJUNTIVO	7,20	-	-	-	-	-	-	-	-	-	-
XIV. ENFERMEDADES DEL SISTEMA GENITOURINARIO	23,58	-	-	-	-	-	-	-	-	-	-
XV. EMBARAZO, PARTO Y PUERPERIO	-	-	-	-	-	-	-	-	-	-	-
XVI. CIERTAS AFECCIONES ORIGINADAS EN EL PERÍODO PERINATAL	2,62	180,61	-	-	-	-	-	6,56	-	-	-
XVII. MALFORMACIONES CONGÉNITAS, DEFORMIDADES Y ANOMALÍAS CROMOSÓMICAS	5,89	361,23	-	-	10,49	-	-	-	13,97	-	-
XVIII. SÍNTOMAS, SIGNOS Y HALLAZGOS ANORMALES CLÍNICOS Y DE LABORATORIO, NO CLASIFICADOS EN OTRA PARTE	17,03	-	-	-	-	-	6,96	-	-	-	-
XX. CAUSAS EXTERNAS	59,59	-	-	-	-	61,20	62,62	111,59	48,88	92,83	27,14

3.2. Mortalidad específica por edad y grandes causas. Tasas por 100.000 habitantes. Hombres.

2001	De 45 a 49 años	De 50 a 54 años	De 55 a 59 años	De 60 a 64 años	De 65 a 69 años	De 70 a 74 años	De 75 a 79 años	De 80 a 84 años	De 85 y más años
ÁREA DE SALUD II (CARTAGENA)									
Total	263,55	659,54	916,29	1.687,43	2.319,86	3.476,60	5.890,68	11.220,11	20.443,59
I. CIERTAS ENFERMEDADES INFECCIOSAS Y PARASITARIAS	-	13,19	15,53	-	107,54	19,10	56,64	61,31	96,43
II. NEOPLASIAS	103,13	250,63	388,26	709,67	1.075,43	1.069,72	1.614,27	3.494,79	4.339,44
III. ENFERMEDADES DE LA SANGRE Y DE LOS ÓRGANOS HEMATOPOYÉTICOS, Y CIERTOS TRASTORNOS QUE AFECTAN EL MECANISMO DE LA	-	-	-	-	15,36	-	-	-	-
IV. ENFERMEDADES ENDOCRINAS, NUTRICIONALES Y METABÓLICAS	11,46	13,19	62,12	15,77	30,73	76,41	84,96	429,18	964,32
V. TRASTORNOS MENTALES Y DEL COMPORTAMIENTO	-	13,19	-	15,77	15,36	-	169,92	245,25	867,89
VI. ENFERMEDADES DEL SISTEMA NERVIOSO	11,46	-	-	78,85	61,45	57,31	169,92	-	385,73
VII. ENFERMEDAD DEL OJO Y SUS ANEXOS	-	-	-	-	-	-	-	-	-
VIII. ENFERMEDAD DEL OIDO Y DE LA APÓFISIS MASTOIDES	-	-	-	-	-	-	-	-	-
IX. ENFERMEDADES DEL SISTEMA CIRCULATORIO	22,92	145,10	232,96	457,34	645,26	1.298,95	2.180,69	3.433,48	6.943,11
X. ENFERMEDADES DEL SISTEMA RESPIRATORIO	22,92	26,38	15,53	126,16	153,63	573,07	934,58	1.655,43	3.567,98
XI. ENFERMEDADES DEL SISTEMA DIGESTIVO	34,38	105,53	124,24	110,39	122,91	152,82	283,21	490,50	771,46
XII. ENFERMEDADES DE LA PIEL Y DEL TEJIDO SUBCUTÁNEO	-	13,19	-	-	-	-	-	-	-
XIII. ENFERMEDADES DEL SISTEMA OSTEOMUSCULAR Y DEL TEJIDO CONJUNTIVO	-	-	-	-	-	-	-	367,87	482,16
XIV. ENFERMEDADES DEL SISTEMA GENITOURINARIO	-	-	15,53	15,77	92,18	114,61	169,92	429,18	867,89
XV. EMBARAZO, PARTO Y PUERPERIO	-	-	-	-	-	-	-	-	-
XVI. CIERTAS AFECCIONES ORIGINADAS EN EL PERÍODO PERINATAL	-	-	-	-	-	-	-	-	-
XVII. MALFORMACIONES CONGÉNITAS, DEFORMIDADES Y ANOMALÍAS CROMOSÓMICAS	-	-	-	-	-	-	-	-	-
XVIII. SÍNTOMAS, SIGNOS Y HALLAZGOS ANORMALES CLÍNICOS Y DE LABORATORIO, NO CLASIFICADOS EN OTRA PARTE	-	13,19	15,53	47,31	-	38,20	28,32	429,18	964,32
XX. CAUSAS EXTERNAS	57,29	65,95	46,59	110,39	-	76,41	198,24	183,94	192,86

3.3. Mortalidad específica por edad y grandes causas. Tasas por 100.000 habitantes. Mujeres.

2001											
ÁREA DE SALUD II (CARTAGENA)	Total	Menos de un año	De 1 a 4 años	De 5 a 9 años	De 10 a 14 años	De 15 a 19 años	De 20 a 24 años	De 25 a 29 años	De 30 a 34 años	De 35 a 39 años	De 40 a 44 años
Total	693,21	737,10	16,52	12,42	-	29,31	32,27	47,70	56,13	95,38	125,83
I. CIERTAS ENFERMEDADES INFECCIOSAS Y PARASITARIAS	18,30	122,85	-	-	-	-	-	7,95	16,04	17,34	9,68
II. NEOPLASIAS	137,56	-	-	12,42	-	19,54	-	-	-	34,68	67,76
III. ENFERMEDADES DE LA SANGRE Y DE LOS ÓRGANOS HEMATOPOYÉTICOS, Y CIERTOS TRASTORNOS QUE AFECTAN EL MECANISMO DE LA	2,71	-	-	-	-	-	-	-	-	-	-
IV. ENFERMEDADES ENDOCRINAS, NUTRICIONALES Y METABÓLICAS	31,85	61,43	-	-	-	-	-	-	-	-	9,68
V. TRASTORNOS MENTALES Y DEL COMPORTAMIENTO	24,39	-	-	-	-	-	-	-	-	-	-
VI. ENFERMEDADES DEL SISTEMA NERVIOSO	21,01	-	-	-	-	-	8,07	-	8,02	-	-
VII. ENFERMEDADES DEL OJO Y SUS ANEXOS	-	-	-	-	-	-	-	-	-	-	-
VIII. ENFERMEDAD DEL OIDO Y DE LA APÓFISIS MASTOIDES	-	-	-	-	-	-	-	-	-	-	-
IX. ENFERMEDADES DEL SISTEMA CIRCULATORIO	293,41	-	-	-	-	-	-	7,95	8,02	17,34	19,36
X. ENFERMEDADES DEL SISTEMA RESPIRATORIO	56,92	-	-	-	-	-	-	-	-	8,67	-
XI. ENFERMEDADES DEL SISTEMA DIGESTIVO	31,17	-	-	-	-	9,77	-	-	-	-	-
XII. ENFERMEDADES DE LA PIEL Y DEL TEJIDO SUBCUTÁNEO	2,03	-	-	-	-	-	-	-	-	-	-
XIII. ENFERMEDADES DEL SISTEMA OSTEOMUSCULAR Y DEL TEJIDO CONJUNTIVO	4,74	-	-	-	-	-	-	-	-	-	-
XIV. ENFERMEDADES DEL SISTEMA GENITOURINARIO	23,04	-	-	-	-	-	-	-	-	-	-
XV. EMBARAZO, PARTO Y PUERPERIO	-	-	-	-	-	-	-	-	-	-	-
XVI. CIERTAS AFECCIONES ORIGINADAS EN EL PERÍODO PERINATAL	3,39	307,13	-	-	-	-	-	-	-	-	-
XVII. MALFORMACIONES CONGÉNITAS, DEFORMIDADES Y ANOMALÍAS CROMOSÓMICAS	4,07	245,70	16,52	-	-	-	-	7,95	-	-	-
XVIII. SÍNTOMAS, SIGNOS Y HALLAZGOS ANORMALES CLÍNICOS Y DE LABORATORIO, NO CLASIFICADOS EN OTRA PARTE	17,62	-	-	-	-	-	8,07	-	-	-	-
XX. CAUSAS EXTERNAS	21,01	-	-	-	-	-	16,13	23,85	24,06	17,34	19,36

3.3. Mortalidad específica por edad y grandes causas. Tasas por 100.000 habitantes. Mujeres.

2001									
ÁREA DE SALUD II (CARTAGENA)	De 45 a 49 años	De 50 a 54 años	De 55 a 59 años	De 60 a 64 años	De 65 a 69 años	De 70 a 74 años	De 75 a 79 años	De 80 a 84 años	De 85 y más años
Total	179,96	211,36	232,09	570,53	924,50	1.631,81	3.160,74	6.647,71	15.238,88
I. CIERTAS ENFERMEDADES INFECCIOSAS Y PARASITARIAS	12,00	-	14,51	14,26	28,02	47,53	41,59	71,10	288,30
II. NEOPLASIAS	83,98	118,89	116,04	213,95	378,20	538,66	686,21	924,28	1.235,58
III. ENFERMEDADES DE LA SANGRE Y DE LOS ÓRGANOS HEMATOPOYÉTICOS, Y CIERTOS TRASTORNOS QUE AFECTAN EL MECANISMO DE LA	-	-	-	-	-	15,84	20,79	35,55	41,19
IV. ENFERMEDADES ENDOCRINAS, NUTRICIONALES Y METABÓLICAS	-	-	14,51	28,53	56,03	110,90	166,35	355,49	535,42
V. TRASTORNOS MENTALES Y DEL COMPORTAMIENTO	-	-	14,51	-	-	31,69	20,79	426,59	823,72
VI. ENFERMEDADES DEL SISTEMA NERVIOSO	-	13,21	-	28,53	56,03	15,84	145,56	248,84	288,30
VII. ENFERMEDADES DEL OJO Y SUS ANEXOS	-	-	-	-	-	-	-	-	-
VIII. ENFERMEDAD DEL OIDO Y DE LA APÓFISIS MASTOIDES	-	-	-	-	-	-	-	-	-
IX. ENFERMEDADES DEL SISTEMA CIRCULATORIO	24,00	39,63	29,01	185,42	266,14	602,03	1.372,43	3.270,53	7.907,74
X. ENFERMEDADES DEL SISTEMA RESPIRATORIO	-	13,21	14,51	28,53	56,03	95,06	374,30	533,24	1.482,70
XI. ENFERMEDADES DEL SISTEMA DIGESTIVO	35,99	13,21	-	42,79	42,02	95,06	187,15	213,30	576,61
XII. ENFERMEDADES DE LA PIEL Y DEL TEJIDO SUBCUTÁNEO	-	-	-	-	-	-	-	-	123,56
XIII. ENFERMEDADES DEL SISTEMA OSTEOMUSCULAR Y DEL TEJIDO CONJUNTIVO	-	-	-	-	-	-	20,79	35,55	205,93
XIV. ENFERMEDADES DEL SISTEMA GENITOURINARIO	-	-	14,51	-	14,01	31,69	41,59	284,39	823,72
XV. EMBARAZO, PARTO Y PUERPERIO	-	-	-	-	-	-	-	-	-
XVI. CIERTAS AFECCIONES ORIGINADAS EN EL PERÍODO PERINATAL	-	-	-	-	-	-	-	-	-
XVII. MALFORMACIONES CONGÉNITAS, DEFORMIDADES Y ANOMALÍAS CROMOSÓMICAS	-	-	-	-	-	-	-	-	-
XVIII. SÍNTOMAS, SIGNOS Y HALLAZGOS ANORMALES CLÍNICOS Y DE LABORATORIO, NO CLASIFICADOS EN OTRA PARTE	-	-	14,51	-	-	-	20,79	106,65	823,72
XX. CAUSAS EXTERNAS	24,00	13,21	-	28,53	28,02	47,53	62,38	142,20	82,37

4.1. Defunciones por edad y causas seleccionadas. Ambos sexos.

2001	Total	Menos de un año	De 1 a 4 años	De 5 a 9 años	De 10 a 14 años	De 15 a 19 años	De 20 a 24 años	De 25 a 29 años	De 30 a 34 años	De 35 a 39 años
ÁREA DE SALUD II (CARTAGENA)										
1 Enfermedades infecciosas intestinales	1	1	-	-	-	-	-	-	-	-
2 Tuberculosis y sus efectos tardíos	4	-	-	-	-	-	-	-	-	-
3 Infecciones meningocócicas	-	-	-	-	-	-	-	-	-	-
4 Septicemia	21	2	-	-	-	-	-	-	-	1
5 Hepatitis víricas	7	-	-	-	-	-	-	-	-	2
6 SIDA	26	-	-	-	-	-	-	1	7	8
7 Neoplasia maligna del labio, de la cavidad bucal y de la faringe	12	-	-	-	-	-	-	-	-	1
8 Neoplasia maligna del esófago	7	-	-	-	-	-	-	-	-	1
9 Neoplasia maligna del estómago	32	-	-	-	-	-	-	-	-	-
10 Neoplasia maligna del colon	61	-	-	-	-	-	-	-	-	1
11 Neoplasia maligna del recto, de la porción rectosigmoide y del ano	30	-	-	-	-	-	-	-	-	1
12 Neoplasia maligna del hígado y vías biliares intrahepáticas	31	-	-	-	-	-	-	-	-	1
13 Neoplasia maligna de la vesícula biliar y de las vías biliares extrahepáticas	8	-	-	-	-	-	-	-	-	-
14 Neoplasia maligna del páncreas	23	-	-	-	-	-	-	-	-	-
15 Neoplasia maligna de la laringe	12	-	-	-	-	-	-	-	-	-
16 Neoplasia maligna de la tráquea, de los bronquios y del pulmón	111	-	-	-	-	-	-	-	-	1
17 Neoplasia maligna del hueso y cartílagos articulares	1	-	-	1	-	-	-	-	-	-
18 Melanoma maligno de la piel	6	-	-	-	-	-	-	-	1	-
19 Neoplasia maligna de la mama	34	-	-	-	-	-	-	-	-	2
20 Neoplasias malignas del útero	8	-	-	-	-	-	-	-	-	-
21 Neoplasia maligna del ovario	10	-	-	-	-	-	-	-	-	-
22 Neoplasia maligna de la próstata	36	-	-	-	-	-	-	-	-	-
23 Neoplasia maligna de la vejiga	18	-	-	-	-	-	-	-	-	-
24 Neoplasia maligna del encéfalo	13	-	-	-	-	-	1	-	-	1
25 Enfermedad de Hodgkin	1	-	-	-	-	-	-	-	-	-
26 Linfomas no Hodgkin	19	-	-	-	-	-	-	1	-	1
27 Leucemias	13	-	-	-	-	1	-	-	2	-
28 Síndromes Mielodisplásicos	5	-	-	-	-	-	-	-	-	-
29 Neoplasias malignas	593	-	-	1	-	2	1	1	3	13
30 Enfermedades de la sangre y de los órganos hematopoyéticos	5	-	-	-	-	-	-	-	-	-
31 Diabetes mellitus	64	-	-	-	-	-	-	-	-	-
32 Trastornos mentales orgánicos senil y presenil	54	-	-	-	-	-	-	-	-	-
33 Trastornos mentales debidos al abuso de alcohol	3	-	-	-	-	-	-	-	-	-
34 Trastornos mentales debidos al uso de drogas (drogodependencia, toxicomanía)	-	-	-	-	-	-	-	-	-	-
35 Meningitis (otras en el nº 3)	-	-	-	-	-	-	-	-	-	-
36 Enfermedad de Alzheimer	28	-	-	-	-	-	-	-	-	-
37 Enfermedades cardíacas reumáticas crónicas	9	-	-	-	-	-	-	-	-	-
38 Enfermedades hipertensivas	44	-	-	-	-	-	-	-	-	-
39 Infarto agudo de miocardio	150	-	-	-	-	-	-	-	-	1
40 Enfermedades isquémicas del corazón	254	-	-	-	-	-	-	-	-	1
41 Insuficiencia cardíaca	115	-	-	-	-	-	-	-	1	-
42 Enfermedades cerebrovasculares	235	-	-	-	-	1	-	-	-	-
43 Aterosclerosis	24	-	-	-	-	-	-	-	-	-
44 Gripe	-	-	-	-	-	-	-	-	-	-
45 Neumonía	37	-	-	-	-	-	-	-	-	-
46 Enfermedades crónicas de las vías respiratorias inferiores (excepto Asma)	101	-	-	-	-	-	-	-	-	1
47 Asma	6	-	-	-	-	-	-	-	-	-
48 Insuficiencia respiratoria	21	1	-	-	-	-	-	-	-	-
49 Úlcera de estómago, duodeno y yeyuno	2	-	-	-	-	-	-	-	-	-
50 Enteritis y colitis no infecciosas	1	-	-	-	-	-	-	-	-	-
51 Enfermedad vascular intestinal	10	-	-	-	-	-	-	-	-	-
52 Cirrosis y otras enfermedades crónicas del hígado	41	-	-	-	-	-	-	-	-	3

4.1. Defunciones por edad y causas seleccionadas. Ambos sexos.

2001	De 40 a 44 años	De 45 a 49 años	De 50 a 54 años	De 55 a 59 años	De 60 a 64 años	De 65 a 69 años	De 70 a 74 años	De 75 a 79 años	De 80 a 84 años	De 85 y más años
ÁREA DE SALUD II (CARTAGENA)										
1 Enfermedades infecciosas intestinales	-	-	-	-	-	-	-	-	-	-
2 Tuberculosis y sus efectos tardíos	-	-	-	-	-	2	-	-	1	1
3 Infecciones meningocócicas	-	-	-	-	-	-	-	-	-	-
4 Septicemia	1	-	-	1	-	3	1	4	2	6
5 Hepatitis víricas	1	-	-	-	-	1	3	-	-	-
6 SIDA	4	1	1	1	1	2	-	-	-	-
7 Neoplasia maligna del labio, de la cavidad bucal y de la faringe	-	-	-	1	2	5	1	1	-	1
8 Neoplasia maligna del esófago	-	-	1	-	1	1	1	2	-	-
9 Neoplasia maligna del estómago	2	1	1	1	3	5	4	6	5	4
10 Neoplasia maligna del colon	-	-	1	1	4	9	7	15	12	11
11 Neoplasia maligna del recto, de la porción rectosigmoide y del ano	-	-	-	4	1	1	4	7	7	5
12 Neoplasia maligna del hígado y vías biliares intrahepáticas	1	-	1	3	3	5	6	6	3	2
13 Neoplasia maligna de la vesícula biliar y de las vías biliares extrahepáticas	-	-	-	-	-	2	1	2	1	2
14 Neoplasia maligna del páncreas	1	1	2	3	1	4	5	1	4	1
15 Neoplasia maligna de la laringe	1	-	3	-	1	-	3	2	-	2
16 Neoplasia maligna de la tráquea, de los bronquios y del pulmón	2	3	8	4	15	27	13	14	16	8
17 Neoplasia maligna del hueso y cartílagos articulares	-	-	-	-	-	-	-	-	-	-
18 Melanoma maligno de la piel	-	2	-	-	1	1	-	-	-	1
19 Neoplasia maligna de la mama	3	2	3	2	4	2	6	2	3	5
20 Neoplasias malignas del útero	-	-	3	1	1	1	1	-	-	1
21 Neoplasia maligna del ovario	-	1	-	2	1	3	1	-	1	1
22 Neoplasia maligna de la próstata	-	-	-	1	1	3	6	6	9	10
23 Neoplasia maligna de la vejiga	-	-	-	1	2	3	7	-	3	2
24 Neoplasia maligna del encéfalo	-	1	1	5	2	1	-	1	-	-
25 Enfermedad de Hodgkin	-	-	-	-	-	-	1	-	-	-
26 Linfomas no Hodgkin	-	1	-	-	3	3	1	4	4	1
27 Leucemias	-	-	-	2	1	2	2	2	-	1
28 Síndromes Mielodisplásicos	-	-	-	-	-	2	1	-	1	1
29 Neoplasias malignas	14	16	28	33	60	93	87	87	81	73
30 Enfermedades de la sangre y de los órganos hematopoyéticos	-	-	-	-	-	1	1	1	1	1
31 Diabetes mellitus	1	1	1	1	2	6	8	10	15	19
32 Trastornos mentales orgánicos senil y presenil	-	-	-	-	1	-	2	6	16	29
33 Trastornos mentales debidos al abuso de alcohol	-	-	1	1	-	1	-	-	-	-
34 Trastornos mentales debidos al uso de drogas (drogodependencia, toxicomanía)	-	-	-	-	-	-	-	-	-	-
35 Meningitis (otras en el nº 3)	-	-	-	-	-	-	-	-	-	-
36 Enfermedad de Alzheimer	-	-	-	-	2	2	4	8	4	8
37 Enfermedades cardíacas reumáticas crónicas	-	-	1	-	-	2	2	3	-	1
38 Enfermedades hipertensivas	-	-	-	1	3	4	5	10	9	12
39 Infarto agudo de miocardio	6	1	4	5	12	15	28	26	23	29
40 Enfermedades isquémicas del corazón	7	2	7	8	19	25	43	46	37	59
41 Insuficiencia cardíaca	1	-	-	1	5	3	8	16	17	63
42 Enfermedades cerebrovasculares	1	-	3	4	9	10	23	45	58	81
43 Aterosclerosis	-	-	1	-	-	-	2	2	4	15
44 Gripe	-	-	-	-	-	-	-	-	-	-
45 Neumonía	-	-	-	-	1	-	4	10	9	13
46 Enfermedades crónicas de las vías respiratorias inferiores (excepto Asma)	1	-	-	1	5	4	22	26	20	21
47 Asma	-	-	2	1	-	-	-	2	-	1
48 Insuficiencia respiratoria	1	-	1	-	1	3	2	3	2	7
49 Úlcera de estómago, duodeno y yeyuno	-	-	-	-	-	-	1	-	-	1
50 Enteritis y colitis no infecciosas	-	1	-	-	-	-	-	-	-	-
51 Enfermedad vascular intestinal	-	-	-	-	1	1	2	4	-	2
52 Cirrosis y otras enfermedades crónicas del hígado	-	5	4	4	4	9	5	3	2	2

4.1. Defunciones por edad y causas seleccionadas. Ambos sexos.

2001											
ÁREA DE SALUD II (CARTAGENA)	Total	Menos de un año	De 1 a 4 años	De 5 a 9 años	De 10 a 14 años	De 15 a 19 años	De 20 a 24 años	De 25 a 29 años	De 30 a 34 años	De 35 a 39 años	
53 Enfermedades de la piel y del tejido subcutáneo	4	-	-	-	-	-	-	-	-	-	-
54 Artritis reumatoide y osteoartritis	2	-	-	-	-	-	-	-	-	-	-
55 Osteoporosis y fracturas patológicas	10	-	-	-	-	-	-	-	-	-	-
56 Enfermedades del riñón y del uréter	57	-	-	-	-	-	-	-	-	-	-
57 Enfermedades de los genitales masculinos	1	-	-	-	-	-	-	-	-	-	-
58 Enfermedades de los genitales femeninos y trastornos de la mama	1	-	-	-	-	-	-	-	-	-	-
59 Embarazo, parto y puerperio	-	-	-	-	-	-	-	-	-	-	-
60 Ciertas afecciones originadas en el periodo perinatal	9	8	-	-	-	-	-	1	-	-	-
61 Malformaciones congénitas del sistema nervioso	2	2	-	-	-	-	-	-	-	-	-
62 Malformaciones congénitas del sistema circulatorio	7	5	-	-	1	-	-	-	1	-	-
63 Paro cardíaco, muerte sin asistencia y otra causa desconocida	20	-	-	-	-	-	1	-	-	-	-
64 Senilidad	25	-	-	-	-	-	-	-	-	-	-
65 Muerte súbita infantil	-	-	-	-	-	-	-	-	-	-	-
66 Accidentes de tráfico de vehículos a motor	44	-	-	-	-	5	6	8	5	4	-
67 Caídas accidentales	7	-	-	-	-	1	-	-	-	-	-
68 Ahogamiento, sumersión y sofocación	6	-	-	-	-	1	-	2	-	-	-
69 Accidentes por fuego, humo y sustancias calientes	1	-	-	-	-	-	-	-	-	-	-
70 Envenenamiento accidental por psicofármacos y drogas de abuso	8	-	-	-	-	-	1	1	3	2	-
71 Suicidio y lesiones autoinfligidas	28	-	-	-	-	-	3	3	1	4	-
72 Homicidios	7	-	-	-	-	-	1	2	1	1	-
73 Eventos de intención no determinada	1	-	-	-	-	-	-	-	-	-	-
74 Complicaciones de la atención médica y quirúrgica	9	-	-	-	-	-	-	1	-	-	-

4.1. Defunciones por edad y causas seleccionadas. Ambos sexos.

2001	De 40 a 44 años	De 45 a 49 años	De 50 a 54 años	De 55 a 59 años	De 60 a 64 años	De 65 a 69 años	De 70 a 74 años	De 75 a 79 años	De 80 a 84 años	De 85 y más años
ÁREA DE SALUD II (CARTAGENA)										
53 Enfermedades de la piel y del tejido subcutáneo	-	-	1	-	-	-	-	-	-	3
54 Artritis reumatoide y osteoartritis	-	-	-	-	-	-	-	1	1	-
55 Osteoporosis y fracturas patológicas	-	-	-	-	-	-	-	-	4	6
56 Enfermedades del riñón y del uréter	-	-	-	2	1	6	7	6	12	23
57 Enfermedades de los genitales masculinos	-	-	-	-	-	-	-	-	1	-
58 Enfermedades de los genitales femeninos y trastornos de la mama	-	-	-	-	-	-	1	-	-	-
59 Embarazo, parto y puerperio	-	-	-	-	-	-	-	-	-	-
60 Ciertas afecciones originadas en el periodo perinatal	-	-	-	-	-	-	-	-	-	-
61 Malformaciones congénitas del sistema nervioso	-	-	-	-	-	-	-	-	-	-
62 Malformaciones congénitas del sistema circulatorio	-	-	-	-	-	-	-	-	-	-
63 Paro cardíaco, muerte sin asistencia y otra causa desconocida	-	-	1	2	3	-	2	-	4	7
64 Senilidad	-	-	-	-	-	-	-	1	5	19
65 Muerte súbita infantil	-	-	-	-	-	-	-	-	-	-
66 Accidentes de tráfico de vehículos a motor	1	2	2	2	2	-	2	3	-	2
67 Caídas accidentales	-	1	-	-	-	-	-	1	4	-
68 Ahogamiento, sumersión y sofocación	-	-	-	-	1	-	-	2	-	-
69 Accidentes por fuego, humo y sustancias calientes	1	-	-	-	-	-	-	-	-	-
70 Envenenamiento accidental por psicofármacos y drogas de abuso	-	1	-	-	-	-	-	-	-	-
71 Suicidio y lesiones autoinfligidas	2	2	1	-	2	2	4	3	1	-
72 Homicidios	1	-	1	-	-	-	-	-	-	-
73 Eventos de intención no determinada	-	-	-	-	1	-	-	-	-	-
74 Complicaciones de la atención médica y quirúrgica	-	1	1	-	-	-	1	1	2	2

4.2. Defunciones por edad y causas seleccionadas. Hombres.

2001	Total	Menos de un año	De 1 a 4 años	De 5 a 9 años	De 10 a 14 años	De 15 a 19 años	De 20 a 24 años	De 25 a 29 años	De 30 a 34 años	De 35 a 39 años
ÁREA DE SALUD II (CARTAGENA)										
1 Enfermedades infecciosas intestinales	1	1	-	-	-	-	-	-	-	-
2 Tuberculosis y sus efectos tardíos	2	-	-	-	-	-	-	-	-	-
3 Infecciones meningocócicas	-	-	-	-	-	-	-	-	-	-
4 Septicemia	6	-	-	-	-	-	-	-	-	1
5 Hepatitis víricas	5	-	-	-	-	-	-	-	-	2
6 SIDA	19	-	-	-	-	-	-	-	5	6
7 Neoplasia maligna del labio, de la cavidad bucal y de la faringe	10	-	-	-	-	-	-	-	-	1
8 Neoplasia maligna del esófago	6	-	-	-	-	-	-	-	-	1
9 Neoplasia maligna del estómago	18	-	-	-	-	-	-	-	-	-
10 Neoplasia maligna del colon	40	-	-	-	-	-	-	-	-	1
11 Neoplasia maligna del recto, de la porción rectosigmoide y del ano	18	-	-	-	-	-	-	-	-	1
12 Neoplasia maligna del hígado y vías biliares intrahepáticas	20	-	-	-	-	-	-	-	-	1
13 Neoplasia maligna de la vesícula biliar y de las vías biliares extrahepáticas	1	-	-	-	-	-	-	-	-	-
14 Neoplasia maligna del páncreas	22	-	-	-	-	-	-	-	-	-
15 Neoplasia maligna de la laringe	12	-	-	-	-	-	-	-	-	-
16 Neoplasia maligna de la tráquea, de los bronquios y del pulmón	103	-	-	-	-	-	-	-	-	1
17 Neoplasia maligna del hueso y cartílagos articulares	-	-	-	-	-	-	-	-	-	-
18 Melanoma maligno de la piel	4	-	-	-	-	-	-	-	1	-
19 Neoplasia maligna de la mama	-	-	-	-	-	-	-	-	-	-
20 Neoplasias malignas del útero	-	-	-	-	-	-	-	-	-	-
21 Neoplasia maligna del ovario	-	-	-	-	-	-	-	-	-	-
22 Neoplasia maligna de la próstata	36	-	-	-	-	-	-	-	-	-
23 Neoplasia maligna de la vejiga	14	-	-	-	-	-	-	-	-	-
24 Neoplasia maligna del encéfalo	9	-	-	-	-	-	1	-	-	-
25 Enfermedad de Hodgkin	1	-	-	-	-	-	-	-	-	-
26 Linfomas no Hodgkin	10	-	-	-	-	-	-	1	-	-
27 Leucemias	10	-	-	-	-	-	-	-	2	-
28 Síndromes Mielodisplásicos	3	-	-	-	-	-	-	-	-	-
29 Neoplasias malignas	398	-	-	-	-	-	1	1	3	9
30 Enfermedades de la sangre y de los órganos hematopoyéticos	1	-	-	-	-	-	-	-	-	-
31 Diabetes mellitus	27	-	-	-	-	-	-	-	-	-
32 Trastornos mentales orgánicos senil y presenil	19	-	-	-	-	-	-	-	-	-
33 Trastornos mentales debidos al abuso de alcohol	2	-	-	-	-	-	-	-	-	-
34 Trastornos mentales debidos al uso de drogas (drogodependencia, toxicomanía)	-	-	-	-	-	-	-	-	-	-
35 Meningitis (otras en el nº 3)	-	-	-	-	-	-	-	-	-	-
36 Enfermedad de Alzheimer	13	-	-	-	-	-	-	-	-	-
37 Enfermedades cardíacas reumáticas crónicas	4	-	-	-	-	-	-	-	-	-
38 Enfermedades hipertensivas	17	-	-	-	-	-	-	-	-	-
39 Infarto agudo de miocardio	86	-	-	-	-	-	-	-	-	-
40 Enfermedades isquémicas del corazón	147	-	-	-	-	-	-	-	-	-
41 Insuficiencia cardíaca	33	-	-	-	-	-	-	-	-	-
42 Enfermedades cerebrovasculares	103	-	-	-	-	1	-	-	-	-
43 Aterosclerosis	11	-	-	-	-	-	-	-	-	-
44 Gripe	-	-	-	-	-	-	-	-	-	-
45 Neumonía	22	-	-	-	-	-	-	-	-	-
46 Enfermedades crónicas de las vías respiratorias inferiores (excepto Asma)	77	-	-	-	-	-	-	-	-	1
47 Asma	4	-	-	-	-	-	-	-	-	-
48 Insuficiencia respiratoria	12	1	-	-	-	-	-	-	-	-
49 Úlcera de estómago, duodeno y yeyuno	1	-	-	-	-	-	-	-	-	-
50 Enteritis y colitis no infecciosas	-	-	-	-	-	-	-	-	-	-
51 Enfermedad vascular intestinal	6	-	-	-	-	-	-	-	-	-
52 Cirrosis y otras enfermedades crónicas del hígado	29	-	-	-	-	-	-	-	-	3

4.2. Defunciones por edad y causas seleccionadas. Hombres.

2001	De 40 a 44 años	De 45 a 49 años	De 50 a 54 años	De 55 a 59 años	De 60 a 64 años	De 65 a 69 años	De 70 a 74 años	De 75 a 79 años	De 80 a 84 años	De 85 y más años
ÁREA DE SALUD II (CARTAGENA)										
1 Enfermedades infecciosas intestinales	-	-	-	-	-	-	-	-	-	-
2 Tuberculosis y sus efectos tardíos	-	-	-	-	-	-	-	-	1	1
3 Infecciones meningocócicas	-	-	-	-	-	-	-	-	-	-
4 Septicemia	-	-	-	-	-	3	-	2	-	-
5 Hepatitis víricas	1	-	-	-	-	1	1	-	-	-
6 SIDA	4	-	1	1	-	2	-	-	-	-
7 Neoplasia maligna del labio, de la cavidad bucal y de la faringe	-	-	-	1	2	4	1	-	-	1
8 Neoplasia maligna del esófago	-	-	1	-	1	1	1	1	-	-
9 Neoplasia maligna del estómago	-	1	1	1	1	3	4	2	2	3
10 Neoplasia maligna del colon	-	-	-	1	4	6	4	9	9	6
11 Neoplasia maligna del recto, de la porción rectosigmoide y del ano	-	-	-	4	1	1	1	4	3	3
12 Neoplasia maligna del hígado y vías biliares intrahepáticas	1	-	1	3	3	2	3	4	1	1
13 Neoplasia maligna de la vesícula biliar y de las vías biliares extrahepáticas	-	-	-	-	-	1	-	-	-	-
14 Neoplasia maligna del páncreas	1	1	2	3	1	4	4	1	4	1
15 Neoplasia maligna de la laringe	1	-	3	-	1	-	3	2	-	2
16 Neoplasia maligna de la tráquea, de los bronquios y del pulmón	2	3	7	4	14	24	13	13	16	6
17 Neoplasia maligna del hueso y cartílagos articulares	-	-	-	-	-	-	-	-	-	-
18 Melanoma maligno de la piel	-	1	-	-	1	1	-	-	-	-
19 Neoplasia maligna de la mama	-	-	-	-	-	-	-	-	-	-
20 Neoplasias malignas del útero	-	-	-	-	-	-	-	-	-	-
21 Neoplasia maligna del ovario	-	-	-	-	-	-	-	-	-	-
22 Neoplasia maligna de la próstata	-	-	-	1	1	3	6	6	9	10
23 Neoplasia maligna de la vejiga	-	-	-	1	2	2	5	-	3	1
24 Neoplasia maligna del encéfalo	-	1	1	3	1	1	-	1	-	-
25 Enfermedad de Hodgkin	-	-	-	-	-	-	1	-	-	-
26 Linfomas no Hodgkin	-	-	-	-	-	3	-	3	3	-
27 Leucemias	-	-	-	1	1	2	1	2	-	1
28 Síndromes Mielodisplásicos	-	-	-	-	-	1	-	-	1	1
29 Neoplasias malignas	7	9	19	25	45	67	56	56	56	44
30 Enfermedades de la sangre y de los órganos hematopoyéticos	-	-	-	-	-	1	-	-	-	-
31 Diabetes mellitus	-	1	1	1	1	2	3	3	6	9
32 Trastornos mentales orgánicos senil y presenil	-	-	-	-	1	-	-	5	4	9
33 Trastornos mentales debidos al abuso de alcohol	-	-	1	-	-	1	-	-	-	-
34 Trastornos mentales debidos al uso de drogas (drogodependencia, toxicomanía)	-	-	-	-	-	-	-	-	-	-
35 Meningitis (otras en el nº 3)	-	-	-	-	-	-	-	-	-	-
36 Enfermedad de Alzheimer	-	-	-	-	2	1	3	3	-	4
37 Enfermedades cardíacas reumáticas crónicas	-	-	1	-	-	-	2	-	-	1
38 Enfermedades hipertensivas	-	-	-	1	3	3	3	1	2	4
39 Infarto agudo de miocardio	4	1	4	4	11	8	13	18	11	12
40 Enfermedades isquémicas del corazón	5	1	7	7	15	18	24	35	16	19
41 Insuficiencia cardíaca	1	-	-	-	3	1	7	4	6	11
42 Enfermedades cerebrovasculares	1	-	1	4	4	8	15	24	22	23
43 Aterosclerosis	-	-	1	-	-	-	1	2	1	6
44 Gripe	-	-	-	-	-	-	-	-	-	-
45 Neumonía	-	-	-	-	1	-	4	6	5	6
46 Enfermedades crónicas de las vías respiratorias inferiores (excepto Asma)	1	-	-	-	4	2	19	19	16	15
47 Asma	-	-	1	1	-	-	-	1	-	1
48 Insuficiencia respiratoria	1	-	1	-	1	2	2	1	1	2
49 Úlcera de estómago, duodeno y yeyuno	-	-	-	-	-	-	1	-	-	-
50 Enteritis y colitis no infecciosas	-	-	-	-	-	-	-	-	-	-
51 Enfermedad vascular intestinal	-	-	-	-	1	1	1	3	-	-
52 Cirrosis y otras enfermedades crónicas del hígado	-	3	3	4	4	7	4	1	-	-

4.2. Defunciones por edad y causas seleccionadas. Hombres.

2001											
ÁREA DE SALUD II (CARTAGENA)	Total	Menos de un año	De 1 a 4 años	De 5 a 9 años	De 10 a 14 años	De 15 a 19 años	De 20 a 24 años	De 25 a 29 años	De 30 a 34 años	De 35 a 39 años	
53 Enfermedades de la piel y del tejido subcutáneo	1	-	-	-	-	-	-	-	-	-	-
54 Artritis reumatoide y osteoartritis	1	-	-	-	-	-	-	-	-	-	-
55 Osteoporosis y fracturas patológicas	7	-	-	-	-	-	-	-	-	-	-
56 Enfermedades del riñón y del uréter	30	-	-	-	-	-	-	-	-	-	-
57 Enfermedades de los genitales masculinos	1	-	-	-	-	-	-	-	-	-	-
58 Enfermedades de los genitales femeninos y trastornos de la mama	-	-	-	-	-	-	-	-	-	-	-
59 Embarazo, parto y puerperio	-	-	-	-	-	-	-	-	-	-	-
60 Ciertas afecciones originadas en el periodo perinatal	4	3	-	-	-	-	-	1	-	-	-
61 Malformaciones congénitas del sistema nervioso	-	-	-	-	-	-	-	-	-	-	-
62 Malformaciones congénitas del sistema circulatorio	6	4	-	-	1	-	-	-	1	-	-
63 Paro cardíaco, muerte sin asistencia y otra causa desconocida	14	-	-	-	-	-	1	-	-	-	-
64 Senilidad	8	-	-	-	-	-	-	-	-	-	-
65 Muerte súbita infantil	-	-	-	-	-	-	-	-	-	-	-
66 Accidentes de tráfico de vehículos a motor	34	-	-	-	-	5	5	6	3	3	-
67 Caídas accidentales	3	-	-	-	-	1	-	-	-	-	-
68 Ahogamiento, sumersión y sofocación	5	-	-	-	-	1	-	2	-	-	-
69 Accidentes por fuego, humo y sustancias calientes	1	-	-	-	-	-	-	-	-	-	-
70 Envenenamiento accidental por psicofármacos y drogas de abuso	7	-	-	-	-	-	1	1	2	2	-
71 Suicidio y lesiones autoinfligidas	21	-	-	-	-	-	3	2	1	3	-
72 Homicidios	6	-	-	-	-	-	-	2	1	1	-
73 Eventos de intención no determinada	1	-	-	-	-	-	-	-	-	-	-
74 Complicaciones de la atención médica y quirúrgica	3	-	-	-	-	-	-	1	-	-	-

4.2. Defunciones por edad y causas seleccionadas. Hombres.

2001	De 40 a 44 años	De 45 a 49 años	De 50 a 54 años	De 55 a 59 años	De 60 a 64 años	De 65 a 69 años	De 70 a 74 años	De 75 a 79 años	De 80 a 84 años	De 85 y más años
ÁREA DE SALUD II (CARTAGENA)										
53 Enfermedades de la piel y del tejido subcutáneo	-	-	1	-	-	-	-	-	-	-
54 Artritis reumatoide y osteoartritis	-	-	-	-	-	-	-	-	1	-
55 Osteoporosis y fracturas patológicas	-	-	-	-	-	-	-	-	3	4
56 Enfermedades del riñón y del uréter	-	-	-	1	1	5	6	5	5	7
57 Enfermedades de los genitales masculinos	-	-	-	-	-	-	-	-	1	-
58 Enfermedades de los genitales femeninos y trastornos de la mama	-	-	-	-	-	-	-	-	-	-
59 Embarazo, parto y puerperio	-	-	-	-	-	-	-	-	-	-
60 Ciertas afecciones originadas en el periodo perinatal	-	-	-	-	-	-	-	-	-	-
61 Malformaciones congénitas del sistema nervioso	-	-	-	-	-	-	-	-	-	-
62 Malformaciones congénitas del sistema circulatorio	-	-	-	-	-	-	-	-	-	-
63 Paro cardíaco, muerte sin asistencia y otra causa desconocida	-	-	1	1	3	-	2	-	4	2
64 Senilidad	-	-	-	-	-	-	-	1	2	5
65 Muerte súbita infantil	-	-	-	-	-	-	-	-	-	-
66 Accidentes de tráfico de vehículos a motor	-	1	2	2	1	-	1	3	-	2
67 Caídas accidentales	-	1	-	-	-	-	-	-	1	-
68 Ahogamiento, sumersión y sofocación	-	-	-	-	1	-	-	1	-	-
69 Accidentes por fuego, humo y sustancias calientes	1	-	-	-	-	-	-	-	-	-
70 Envenenamiento accidental por psicofármacos y drogas de abuso	-	1	-	-	-	-	-	-	-	-
71 Suicidio y lesiones autoinfligidas	1	2	1	-	2	-	2	3	1	-
72 Homicidios	1	-	1	-	-	-	-	-	-	-
73 Eventos de intención no determinada	-	-	-	-	1	-	-	-	-	-
74 Complicaciones de la atención médica y quirúrgica	-	-	-	-	-	-	1	-	1	-

4.3. Defunciones por edad y causas seleccionadas. Mujeres.

2001	Total	Menos de un año	De 1 a 4 años	De 5 a 9 años	De 10 a 14 años	De 15 a 19 años	De 20 a 24 años	De 25 a 29 años	De 30 a 34 años	De 35 a 39 años
ÁREA DE SALUD II (CARTAGENA)										
1 Enfermedades infecciosas intestinales	-	-	-	-	-	-	-	-	-	-
2 Tuberculosis y sus efectos tardíos	2	-	-	-	-	-	-	-	-	-
3 Infecciones meningocócicas	-	-	-	-	-	-	-	-	-	-
4 Septicemia	15	2	-	-	-	-	-	-	-	-
5 Hepatitis víricas	2	-	-	-	-	-	-	-	-	-
6 SIDA	7	-	-	-	-	-	-	1	2	2
7 Neoplasia maligna del labio, de la cavidad bucal y de la faringe	2	-	-	-	-	-	-	-	-	-
8 Neoplasia maligna del esófago	1	-	-	-	-	-	-	-	-	-
9 Neoplasia maligna del estómago	14	-	-	-	-	-	-	-	-	-
10 Neoplasia maligna del colon	21	-	-	-	-	-	-	-	-	-
11 Neoplasia maligna del recto, de la porción rectosigmoide y del ano	12	-	-	-	-	-	-	-	-	-
12 Neoplasia maligna del hígado y vías biliares intrahepáticas	11	-	-	-	-	-	-	-	-	-
13 Neoplasia maligna de la vesícula biliar y de las vías biliares extrahepáticas	7	-	-	-	-	-	-	-	-	-
14 Neoplasia maligna del páncreas	1	-	-	-	-	-	-	-	-	-
15 Neoplasia maligna de la laringe	-	-	-	-	-	-	-	-	-	-
16 Neoplasia maligna de la tráquea, de los bronquios y del pulmón	8	-	-	-	-	-	-	-	-	-
17 Neoplasia maligna del hueso y cartílagos articulares	1	-	-	1	-	-	-	-	-	-
18 Melanoma maligno de la piel	2	-	-	-	-	-	-	-	-	-
19 Neoplasia maligna de la mama	34	-	-	-	-	-	-	-	-	2
20 Neoplasias malignas del útero	8	-	-	-	-	-	-	-	-	-
21 Neoplasia maligna del ovario	10	-	-	-	-	-	-	-	-	-
22 Neoplasia maligna de la próstata	-	-	-	-	-	-	-	-	-	-
23 Neoplasia maligna de la vejiga	4	-	-	-	-	-	-	-	-	-
24 Neoplasia maligna del encéfalo	4	-	-	-	-	-	-	-	-	1
25 Enfermedad de Hodgkin	-	-	-	-	-	-	-	-	-	-
26 Linfomas no Hodgkin	9	-	-	-	-	-	-	-	-	1
27 Leucemias	3	-	-	-	-	1	-	-	-	-
28 Síndromes Mielodisplásicos	2	-	-	-	-	-	-	-	-	-
29 Neoplasias malignas	195	-	-	1	-	2	-	-	-	4
30 Enfermedades de la sangre y de los órganos hematopoyéticos	4	-	-	-	-	-	-	-	-	-
31 Diabetes mellitus	37	-	-	-	-	-	-	-	-	-
32 Trastornos mentales orgánicos senil y presenil	35	-	-	-	-	-	-	-	-	-
33 Trastornos mentales debidos al abuso de alcohol	1	-	-	-	-	-	-	-	-	-
34 Trastornos mentales debidos al uso de drogas (drogodependencia, toxicomanía)	-	-	-	-	-	-	-	-	-	-
35 Meningitis (otras en el nº 3)	-	-	-	-	-	-	-	-	-	-
36 Enfermedad de Alzheimer	15	-	-	-	-	-	-	-	-	-
37 Enfermedades cardíacas reumáticas crónicas	5	-	-	-	-	-	-	-	-	-
38 Enfermedades hipertensivas	27	-	-	-	-	-	-	-	-	-
39 Infarto agudo de miocardio	64	-	-	-	-	-	-	-	-	1
40 Enfermedades isquémicas del corazón	107	-	-	-	-	-	-	-	-	1
41 Insuficiencia cardíaca	82	-	-	-	-	-	-	-	1	-
42 Enfermedades cerebrovasculares	132	-	-	-	-	-	-	-	-	-
43 Aterosclerosis	13	-	-	-	-	-	-	-	-	-
44 Gripe	-	-	-	-	-	-	-	-	-	-
45 Neumonía	15	-	-	-	-	-	-	-	-	-
46 Enfermedades crónicas de las vías respiratorias inferiores (excepto Asma)	24	-	-	-	-	-	-	-	-	-
47 Asma	2	-	-	-	-	-	-	-	-	-
48 Insuficiencia respiratoria	9	-	-	-	-	-	-	-	-	-
49 Úlcera de estómago, duodeno y yeyuno	1	-	-	-	-	-	-	-	-	-
50 Enteritis y colitis no infecciosas	1	-	-	-	-	-	-	-	-	-
51 Enfermedad vascular intestinal	4	-	-	-	-	-	-	-	-	-
52 Cirrosis y otras enfermedades crónicas del hígado	12	-	-	-	-	-	-	-	-	-

4.3. Defunciones por edad y causas seleccionadas. Mujeres.

2001	De 40 a 44 años	De 45 a 49 años	De 50 a 54 años	De 55 a 59 años	De 60 a 64 años	De 65 a 69 años	De 70 a 74 años	De 75 a 79 años	De 80 a 84 años	De 85 y más años
ÁREA DE SALUD II (CARTAGENA)										
1 Enfermedades infecciosas intestinales	-	-	-	-	-	-	-	-	-	-
2 Tuberculosis y sus efectos tardíos	-	-	-	-	-	2	-	-	-	-
3 Infecciones meningocócicas	-	-	-	-	-	-	-	-	-	-
4 Septicemia	1	-	-	1	-	-	1	2	2	6
5 Hepatitis víricas	-	-	-	-	-	-	2	-	-	-
6 SIDA	-	1	-	-	1	-	-	-	-	-
7 Neoplasia maligna del labio, de la cavidad bucal y de la faringe	-	-	-	-	-	1	-	1	-	-
8 Neoplasia maligna del esófago	-	-	-	-	-	-	-	1	-	-
9 Neoplasia maligna del estómago	2	-	-	-	2	2	-	4	3	1
10 Neoplasia maligna del colon	-	-	1	-	-	3	3	6	3	5
11 Neoplasia maligna del recto, de la porción rectosigmoide y del ano	-	-	-	-	-	-	3	3	4	2
12 Neoplasia maligna del hígado y vías biliares intrahepáticas	-	-	-	-	-	3	3	2	2	1
13 Neoplasia maligna de la vesícula biliar y de las vías biliares extrahepáticas	-	-	-	-	-	1	1	2	1	2
14 Neoplasia maligna del páncreas	-	-	-	-	-	-	1	-	-	-
15 Neoplasia maligna de la laringe	-	-	-	-	-	-	-	-	-	-
16 Neoplasia maligna de la tráquea, de los bronquios y del pulmón	-	-	1	-	1	3	-	1	-	2
17 Neoplasia maligna del hueso y cartílagos articulares	-	-	-	-	-	-	-	-	-	-
18 Melanoma maligno de la piel	-	1	-	-	-	-	-	-	-	1
19 Neoplasia maligna de la mama	3	2	3	2	4	2	6	2	3	5
20 Neoplasias malignas del útero	-	-	3	1	1	1	1	-	-	1
21 Neoplasia maligna del ovario	-	1	-	2	1	3	1	-	1	1
22 Neoplasia maligna de la próstata	-	-	-	-	-	-	-	-	-	-
23 Neoplasia maligna de la vejiga	-	-	-	-	-	1	2	-	-	1
24 Neoplasia maligna del encéfalo	-	-	-	2	1	-	-	-	-	-
25 Enfermedad de Hodgkin	-	-	-	-	-	-	-	-	-	-
26 Linfomas no Hodgkin	-	1	-	-	3	-	1	1	1	1
27 Leucemias	-	-	-	1	-	-	1	-	-	-
28 Síndromes Mielodisplásicos	-	-	-	-	-	1	1	-	-	-
29 Neoplasias malignas	7	7	9	8	15	26	31	31	25	29
30 Enfermedades de la sangre y de los órganos hematopoyéticos	-	-	-	-	-	-	1	1	1	1
31 Diabetes mellitus	1	-	-	-	1	4	5	7	9	10
32 Trastornos mentales orgánicos senil y presenil	-	-	-	-	-	-	2	1	12	20
33 Trastornos mentales debidos al abuso de alcohol	-	-	-	1	-	-	-	-	-	-
34 Trastornos mentales debidos al uso de drogas (drogodependencia, toxicomanía)	-	-	-	-	-	-	-	-	-	-
35 Meningitis (otras en el nº 3)	-	-	-	-	-	-	-	-	-	-
36 Enfermedad de Alzheimer	-	-	-	-	-	1	1	5	4	4
37 Enfermedades cardíacas reumáticas crónicas	-	-	-	-	-	2	-	3	-	-
38 Enfermedades hipertensivas	-	-	-	-	-	1	2	9	7	8
39 Infarto agudo de miocardio	2	-	-	1	1	7	15	8	12	17
40 Enfermedades isquémicas del corazón	2	1	-	1	4	7	19	11	21	40
41 Insuficiencia cardíaca	-	-	-	1	2	2	1	12	11	52
42 Enfermedades cerebrovasculares	-	-	2	-	5	2	8	21	36	58
43 Aterosclerosis	-	-	-	-	-	-	1	-	3	9
44 Gripe	-	-	-	-	-	-	-	-	-	-
45 Neumonía	-	-	-	-	-	-	-	4	4	7
46 Enfermedades crónicas de las vías respiratorias inferiores (excepto Asma)	-	-	-	1	1	2	3	7	4	6
47 Asma	-	-	1	-	-	-	-	1	-	-
48 Insuficiencia respiratoria	-	-	-	-	-	1	-	2	1	5
49 Úlcera de estómago, duodeno y yeyuno	-	-	-	-	-	-	-	-	-	1
50 Enteritis y colitis no infecciosas	-	1	-	-	-	-	-	-	-	-
51 Enfermedad vascular intestinal	-	-	-	-	-	-	1	1	-	2
52 Cirrosis y otras enfermedades crónicas del hígado	-	2	1	-	-	2	1	2	2	2

4.3. Defunciones por edad y causas seleccionadas. Mujeres.

2001	Total	Menos de un año	De 1 a 4 años	De 5 a 9 años	De 10 a 14 años	De 15 a 19 años	De 20 a 24 años	De 25 a 29 años	De 30 a 34 años	De 35 a 39 años
ÁREA DE SALUD II (CARTAGENA)										
53 Enfermedades de la piel y del tejido subcutáneo	3	-	-	-	-	-	-	-	-	-
54 Artritis reumatoide y osteoartritis	1	-	-	-	-	-	-	-	-	-
55 Osteoporosis y fracturas patológicas	3	-	-	-	-	-	-	-	-	-
56 Enfermedades del riñón y del uréter	27	-	-	-	-	-	-	-	-	-
57 Enfermedades de los genitales masculinos	-	-	-	-	-	-	-	-	-	-
58 Enfermedades de los genitales femeninos y trastornos de la mama	1	-	-	-	-	-	-	-	-	-
59 Embarazo, parto y puerperio	-	-	-	-	-	-	-	-	-	-
60 Ciertas afecciones originadas en el periodo perinatal	5	5	-	-	-	-	-	-	-	-
61 Malformaciones congénitas del sistema nervioso	2	2	-	-	-	-	-	-	-	-
62 Malformaciones congénitas del sistema circulatorio	1	1	-	-	-	-	-	-	-	-
63 Paro cardíaco, muerte sin asistencia y otra causa desconocida	6	-	-	-	-	-	-	-	-	-
64 Senilidad	17	-	-	-	-	-	-	-	-	-
65 Muerte súbita infantil	-	-	-	-	-	-	-	-	-	-
66 Accidentes de tráfico de vehículos a motor	10	-	-	-	-	-	1	2	2	1
67 Caídas accidentales	4	-	-	-	-	-	-	-	-	-
68 Ahogamiento, sumersión y sofocación	1	-	-	-	-	-	-	-	-	-
69 Accidentes por fuego, humo y sustancias calientes	-	-	-	-	-	-	-	-	-	-
70 Envenenamiento accidental por psicofármacos y drogas de abuso	1	-	-	-	-	-	-	-	1	-
71 Suicidio y lesiones autoinfligidas	7	-	-	-	-	-	-	1	-	1
72 Homicidios	1	-	-	-	-	-	1	-	-	-
73 Eventos de intención no determinada	-	-	-	-	-	-	-	-	-	-
74 Complicaciones de la atención médica y quirúrgica	6	-	-	-	-	-	-	-	-	-

4.3. Defunciones por edad y causas seleccionadas. Mujeres.

2001	De 40 a 44 años	De 45 a 49 años	De 50 a 54 años	De 55 a 59 años	De 60 a 64 años	De 65 a 69 años	De 70 a 74 años	De 75 a 79 años	De 80 a 84 años	De 85 y más años
ÁREA DE SALUD II (CARTAGENA)										
53 Enfermedades de la piel y del tejido subcutáneo	-	-	-	-	-	-	-	-	-	3
54 Artritis reumatoide y osteoartritis	-	-	-	-	-	-	-	1	-	-
55 Osteoporosis y fracturas patológicas	-	-	-	-	-	-	-	-	1	2
56 Enfermedades del riñón y del uréter	-	-	-	1	-	1	1	1	7	16
57 Enfermedades de los genitales masculinos	-	-	-	-	-	-	-	-	-	-
58 Enfermedades de los genitales femeninos y trastornos de la mama	-	-	-	-	-	-	1	-	-	-
59 Embarazo, parto y puerperio	-	-	-	-	-	-	-	-	-	-
60 Ciertas afecciones originadas en el periodo perinatal	-	-	-	-	-	-	-	-	-	-
61 Malformaciones congénitas del sistema nervioso	-	-	-	-	-	-	-	-	-	-
62 Malformaciones congénitas del sistema circulatorio	-	-	-	-	-	-	-	-	-	-
63 Paro cardíaco, muerte sin asistencia y otra causa desconocida	-	-	-	1	-	-	-	-	-	5
64 Senilidad	-	-	-	-	-	-	-	-	3	14
65 Muerte súbita infantil	-	-	-	-	-	-	-	-	-	-
66 Accidentes de tráfico de vehículos a motor	1	1	-	-	1	-	1	-	-	-
67 Caídas accidentales	-	-	-	-	-	-	-	1	3	-
68 Ahogamiento, sumersión y sofocación	-	-	-	-	-	-	-	1	-	-
69 Accidentes por fuego, humo y sustancias calientes	-	-	-	-	-	-	-	-	-	-
70 Envenenamiento accidental por psicofármacos y drogas de abuso	-	-	-	-	-	-	-	-	-	-
71 Suicidio y lesiones autoinfligidas	1	-	-	-	-	2	2	-	-	-
72 Homicidios	-	-	-	-	-	-	-	-	-	-
73 Eventos de intención no determinada	-	-	-	-	-	-	-	-	-	-
74 Complicaciones de la atención médica y quirúrgica	-	1	1	-	-	-	-	1	1	2

5.1. Mortalidad específica por edad y causas seleccionadas. Tasas por 100.000 habitantes. Ambos sexos.

2001											
ÁREA DE SALUD II (CARTAGENA)	Total	Menos de un año	De 1 a 4 años	De 5 a 9 años	De 10 a 14 años	De 15 a 19 años	De 20 a 24 años	De 25 a 29 años	De 30 a 34 años	De 35 a 39 años	De 40 a 44 años
1 Enfermedades infecciosas intestinales	0,33	30,40	-	-	-	-	-	-	-	-	-
2 Tuberculosis y sus efectos tardíos	1,33	-	-	-	-	-	-	-	-	-	-
3 Infecciones meningocócicas	-	-	-	-	-	-	-	-	-	-	-
4 Septicemia	6,99	60,81	-	-	-	-	-	-	-	4,09	4,68
5 Hepatitis víricas	2,33	-	-	-	-	-	-	-	-	8,18	4,68
6 SIDA	8,66	-	-	-	-	-	-	3,60	26,13	32,71	18,70
7 Neoplasia maligna del labio, de la cavidad bucal y de la faringe	4,00	-	-	-	-	-	-	-	-	4,09	-
8 Neoplasia maligna del esófago	2,33	-	-	-	-	-	-	-	-	4,09	-
9 Neoplasia maligna del estómago	10,66	-	-	-	-	-	-	-	-	-	9,35
10 Neoplasia maligna del colon	20,31	-	-	-	-	-	-	-	-	4,09	-
11 Neoplasia maligna del recto, de la porción rectosigmoide y del ano	9,99	-	-	-	-	-	-	-	-	4,09	-
12 Neoplasia maligna del hígado y vías biliares intrahepáticas	10,32	-	-	-	-	-	-	-	-	4,09	4,68
13 Neoplasia maligna de la vesícula biliar y de las vías biliares extrahepáticas	2,66	-	-	-	-	-	-	-	-	-	-
14 Neoplasia maligna del páncreas	7,66	-	-	-	-	-	-	-	-	-	4,68
15 Neoplasia maligna de la laringe	4,00	-	-	-	-	-	-	-	-	-	4,68
16 Neoplasia maligna de la tráquea, de los bronquios y del pulmón	36,97	-	-	-	-	-	-	-	-	4,09	9,35
17 Neoplasia maligna del hueso y cartílagos articulares	0,33	-	-	6,01	-	-	-	-	-	-	-
18 Melanoma maligno de la piel	2,00	-	-	-	-	-	-	-	3,73	-	-
19 Neoplasia maligna de la mama	11,32	-	-	-	-	-	-	-	-	8,18	14,03
20 Neoplasias malignas del útero	2,66	-	-	-	-	-	-	-	-	-	-
21 Neoplasia maligna del ovario	3,33	-	-	-	-	-	-	-	-	-	-
22 Neoplasia maligna de la próstata	11,99	-	-	-	-	-	-	-	-	-	-
23 Neoplasia maligna de la vejiga	5,99	-	-	-	-	-	-	-	-	-	-
24 Neoplasia maligna del encéfalo	4,33	-	-	-	-	-	3,74	-	-	4,09	-
25 Enfermedad de Hodgkin	0,33	-	-	-	-	-	-	-	-	-	-
26 Linfomas no Hodgkin	6,33	-	-	-	-	-	-	3,60	-	4,09	-
27 Leucemias	4,33	-	-	-	-	4,61	-	-	7,46	-	-
28 Síndromes Mielodisplásicos	1,67	-	-	-	-	-	-	-	-	-	-
29 Neoplasias malignas	197,48	-	-	6,01	-	9,23	3,74	3,60	11,20	53,15	65,46
30 Enfermedades de la sangre y de los órganos hematopoyéticos	1,67	-	-	-	-	-	-	-	-	-	-
31 Diabetes mellitus	21,31	-	-	-	-	-	-	-	-	-	4,68
32 Trastornos mentales orgánicos senil y presenil	17,98	-	-	-	-	-	-	-	-	-	-
33 Trastornos mentales debidos al abuso de alcohol	1,00	-	-	-	-	-	-	-	-	-	-
34 Trastornos mentales debidos al uso de drogas (drogodependencia, toxicomanía)	-	-	-	-	-	-	-	-	-	-	-
35 Meningitis (otras en el nº 3)	-	-	-	-	-	-	-	-	-	-	-
36 Enfermedad de Alzheimer	9,32	-	-	-	-	-	-	-	-	-	-
37 Enfermedades cardíacas reumáticas crónicas	3,00	-	-	-	-	-	-	-	-	-	-
38 Enfermedades hipertensivas	14,65	-	-	-	-	-	-	-	-	-	-
39 Infarto agudo de miocardio	49,95	-	-	-	-	-	-	-	-	4,09	28,06
40 Enfermedades isquémicas del corazón	84,59	-	-	-	-	-	-	-	-	4,09	32,73
41 Insuficiencia cardíaca	38,30	-	-	-	-	-	-	-	3,73	-	4,68
42 Enfermedades cerebrovasculares	78,26	-	-	-	-	4,61	-	-	-	-	4,68
43 Aterosclerosis	7,99	-	-	-	-	-	-	-	-	-	-
44 Gripe	-	-	-	-	-	-	-	-	-	-	-
45 Neumonía	12,32	-	-	-	-	-	-	-	-	-	-
46 Enfermedades crónicas de las vías respiratorias inferiores (excepto Asma)	33,64	-	-	-	-	-	-	-	-	4,09	4,68
47 Asma	2,00	-	-	-	-	-	-	-	-	-	-
48 Insuficiencia respiratoria	6,99	30,40	-	-	-	-	-	-	-	-	4,68
49 Úlcera de estómago, duodeno y yeyuno	0,67	-	-	-	-	-	-	-	-	-	-
50 Enteritis y colitis no infecciosas	0,33	-	-	-	-	-	-	-	-	-	-
51 Enfermedad vascular intestinal	3,33	-	-	-	-	-	-	-	-	-	-
52 Cirrosis y otras enfermedades crónicas del hígado	13,65	-	-	-	-	-	-	-	-	12,26	-

5.1. Mortalidad específica por edad y causas seleccionadas. Tasas por 100.000 habitantes. Ambos sexos.

2001	De 45 a 49 años	De 50 a 54 años	De 55 a 59 años	De 60 a 64 años	De 65 a 69 años	De 70 a 74 años	De 75 a 79 años	De 80 a 84 años	De 85 y más años
ÁREA DE SALUD II (CARTAGENA)									
1 Enfermedades infecciosas intestinales	-	-	-	-	-	-	-	-	-
2 Tuberculosis y sus efectos tardíos	-	-	-	-	14,65	-	-	22,50	28,86
3 Infecciones meningocócicas	-	-	-	-	-	-	-	-	-
4 Septicemia	-	-	7,50	-	21,98	8,66	47,96	45,00	173,16
5 Hepatitis víricas	-	-	-	-	7,33	25,98	-	-	-
6 SIDA	5,86	6,60	7,50	7,49	14,65	-	-	-	-
7 Neoplasia maligna del labio, de la cavidad bucal y de la faringe	-	-	7,50	14,98	36,64	8,66	11,99	-	28,86
8 Neoplasia maligna del esófago	-	6,60	-	7,49	7,33	8,66	23,98	-	-
9 Neoplasia maligna del estómago	5,86	6,60	7,50	22,47	36,64	34,64	71,94	112,51	115,44
10 Neoplasia maligna del colon	-	6,60	7,50	29,96	65,94	60,62	179,86	270,03	317,46
11 Neoplasia maligna del recto, de la porción rectosigmoide y del ano	-	-	30,00	7,49	7,33	34,64	83,93	157,52	144,30
12 Neoplasia maligna del hígado y vías biliares intrahepáticas	-	6,60	22,50	22,47	36,64	51,96	71,94	67,51	57,72
13 Neoplasia maligna de la vesícula biliar y de las vías biliares extrahepáticas	-	-	-	-	14,65	8,66	23,98	22,50	57,72
14 Neoplasia maligna del páncreas	5,86	13,20	22,50	7,49	29,31	43,30	11,99	90,01	28,86
15 Neoplasia maligna de la laringe	-	19,80	-	7,49	-	25,98	23,98	-	57,72
16 Neoplasia maligna de la tráquea, de los bronquios y del pulmón	17,58	52,80	30,00	112,34	197,83	112,58	167,87	360,04	230,88
17 Neoplasia maligna del hueso y cartílagos articulares	-	-	-	-	-	-	-	-	-
18 Melanoma maligno de la piel	11,72	-	-	7,49	7,33	-	-	-	28,86
19 Neoplasia maligna de la mama	11,72	19,80	15,00	29,96	14,65	51,96	23,98	67,51	144,30
20 Neoplasias malignas del útero	-	19,80	7,50	7,49	7,33	8,66	-	-	28,86
21 Neoplasia maligna del ovario	5,86	-	15,00	7,49	21,98	8,66	-	22,50	28,86
22 Neoplasia maligna de la próstata	-	-	7,50	7,49	21,98	51,96	71,94	202,52	288,60
23 Neoplasia maligna de la vejiga	-	-	7,50	14,98	21,98	60,62	-	67,51	57,72
24 Neoplasia maligna del encéfalo	5,86	6,60	37,50	14,98	7,33	-	11,99	-	-
25 Enfermedad de Hodgkin	-	-	-	-	-	8,66	-	-	-
26 Linfomas no Hodgkin	5,86	-	-	22,47	21,98	8,66	47,96	90,01	28,86
27 Leucemias	-	-	15,00	7,49	14,65	17,32	23,98	-	28,86
28 Síndromes Mielodisplásicos	-	-	-	-	14,65	8,66	-	22,50	28,86
29 Neoplasias malignas	93,78	184,81	247,51	449,37	681,42	753,44	1.043,17	1.822,68	2.106,78
30 Enfermedades de la sangre y de los órganos hematopoyéticos	-	-	-	-	7,33	8,66	11,99	22,50	28,86
31 Diabetes mellitus	5,86	6,60	7,50	14,98	43,96	69,28	119,90	337,53	548,34
32 Trastornos mentales orgánicos senil y presenil	-	-	-	7,49	-	17,32	71,94	360,04	836,94
33 Trastornos mentales debidos al abuso de alcohol	-	6,60	7,50	-	7,33	-	-	-	-
34 Trastornos mentales debidos al uso de drogas (drogodependencia, toxicomanía)	-	-	-	-	-	-	-	-	-
35 Meningitis (otras en el nº 3)	-	-	-	-	-	-	-	-	-
36 Enfermedad de Alzheimer	-	-	-	14,98	14,65	34,64	95,92	90,01	230,88
37 Enfermedades cardíacas reumáticas crónicas	-	6,60	-	-	14,65	17,32	35,97	-	28,86
38 Enfermedades hipertensivas	-	-	7,50	22,47	29,31	43,30	119,90	202,52	346,32
39 Infarto agudo de miocardio	5,86	26,40	37,50	89,87	109,91	242,49	311,75	517,55	836,94
40 Enfermedades isquémicas del corazón	11,72	46,20	60,00	142,30	183,18	372,39	551,56	832,58	1.702,74
41 Insuficiencia cardíaca	-	-	7,50	37,45	21,98	69,28	191,85	382,54	1.818,18
42 Enfermedades cerebrovasculares	-	19,80	30,00	67,41	73,27	199,19	539,57	1.305,13	2.337,66
43 Aterosclerosis	-	6,60	-	-	-	17,32	23,98	90,01	432,90
44 Gripe	-	-	-	-	-	-	-	-	-
45 Neumonía	-	-	-	7,49	-	34,64	119,90	202,52	375,18
46 Enfermedades crónicas de las vías respiratorias inferiores (excepto Asma)	-	-	7,50	37,45	29,31	190,53	311,75	450,05	606,06
47 Asma	-	13,20	7,50	-	-	-	23,98	-	28,86
48 Insuficiencia respiratoria	-	6,60	-	7,49	21,98	17,32	35,97	45,00	202,02
49 Úlcera de estómago, duodeno y yeyuno	-	-	-	-	-	8,66	-	-	28,86
50 Enteritis y colitis no infecciosas	5,86	-	-	-	-	-	-	-	-
51 Enfermedad vascular intestinal	-	-	-	7,49	7,33	17,32	47,96	-	57,72
52 Cirrosis y otras enfermedades crónicas del hígado	29,30	26,40	30,00	29,96	65,94	43,30	35,97	45,00	57,72

5.1. Mortalidad específica por edad y causas seleccionadas. Tasas por 100.000 habitantes. Ambos sexos.

2001											
ÁREA DE SALUD II (CARTAGENA)	Total	Menos de un año	De 1 a 4 años	De 5 a 9 años	De 10 a 14 años	De 15 a 19 años	De 20 a 24 años	De 25 a 29 años	De 30 a 34 años	De 35 a 39 años	De 40 a 44 años
53 Enfermedades de la piel y del tejido subcutáneo	1,33	-	-	-	-	-	-	-	-	-	-
54 Artritis reumatoide y osteoartritis	0,67	-	-	-	-	-	-	-	-	-	-
55 Osteoporosis y fracturas patológicas	3,33	-	-	-	-	-	-	-	-	-	-
56 Enfermedades del riñón y del uréter	18,98	-	-	-	-	-	-	-	-	-	-
57 Enfermedades de los genitales masculinos	0,33	-	-	-	-	-	-	-	-	-	-
58 Enfermedades de los genitales femeninos y trastornos de la mama	0,33	-	-	-	-	-	-	-	-	-	-
59 Embarazo, parto y puerperio	-	-	-	-	-	-	-	-	-	-	-
60 Ciertas afecciones originadas en el periodo perinatal	3,00	243,24	-	-	-	-	-	3,60	-	-	-
61 Malformaciones congénitas del sistema nervioso	0,67	60,81	-	-	-	-	-	-	-	-	-
62 Malformaciones congénitas del sistema circulatorio	2,33	152,02	-	-	5,40	-	-	-	3,73	-	-
63 Paro cardíaco, muerte sin asistencia y otra causa desconocida	6,66	-	-	-	-	-	3,74	-	-	-	-
64 Senilidad	8,33	-	-	-	-	-	-	-	-	-	-
65 Muerte súbita infantil	-	-	-	-	-	-	-	-	-	-	-
66 Accidentes de tráfico de vehículos a motor	14,65	-	-	-	-	23,07	22,41	28,76	18,66	16,35	4,68
67 Caídas accidentales	2,33	-	-	-	-	4,61	-	-	-	-	-
68 Ahogamiento, sumersión y sofocación	2,00	-	-	-	-	4,61	-	7,19	-	-	-
69 Accidentes por fuego, humo y sustancias calientes	0,33	-	-	-	-	-	-	-	-	-	4,68
70 Envenenamiento accidental por psicofármacos y drogas de abuso	2,66	-	-	-	-	-	3,74	3,60	11,20	8,18	-
71 Suicidio y lesiones autoinfligidas	9,32	-	-	-	-	-	11,21	10,79	3,73	16,35	9,35
72 Homicidios	2,33	-	-	-	-	-	3,74	7,19	3,73	4,09	4,68
73 Eventos de intención no determinada	0,33	-	-	-	-	-	-	-	-	-	-
74 Complicaciones de la atención médica y quirúrgica	3,00	-	-	-	-	-	-	3,60	-	-	-

5.1. Mortalidad específica por edad y causas seleccionadas. Tasas por 100.000 habitantes. Ambos sexos.

2001	De 45 a 49 años	De 50 a 54 años	De 55 a 59 años	De 60 a 64 años	De 65 a 69 años	De 70 a 74 años	De 75 a 79 años	De 80 a 84 años	De 85 y más años
ÁREA DE SALUD II (CARTAGENA)									
53 Enfermedades de la piel y del tejido subcutáneo	-	6,60	-	-	-	-	-	-	86,58
54 Artritis reumatoide y osteoartritis	-	-	-	-	-	-	11,99	22,50	-
55 Osteoporosis y fracturas patológicas	-	-	-	-	-	-	-	90,01	173,16
56 Enfermedades del riñón y del uréter	-	-	15,00	7,49	43,96	60,62	71,94	270,03	663,78
57 Enfermedades de los genitales masculinos	-	-	-	-	-	-	-	22,50	-
58 Enfermedades de los genitales femeninos y trastornos de la mama	-	-	-	-	-	8,66	-	-	-
59 Embarazo, parto y puerperio	-	-	-	-	-	-	-	-	-
60 Ciertas afecciones originadas en el periodo perinatal	-	-	-	-	-	-	-	-	-
61 Malformaciones congénitas del sistema nervioso	-	-	-	-	-	-	-	-	-
62 Malformaciones congénitas del sistema circulatorio	-	-	-	-	-	-	-	-	-
63 Paro cardíaco, muerte sin asistencia y otra causa desconocida	-	6,60	15,00	22,47	-	17,32	-	90,01	202,02
64 Senilidad	-	-	-	-	-	-	11,99	112,51	548,34
65 Muerte súbita infantil	-	-	-	-	-	-	-	-	-
66 Accidentes de tráfico de vehículos a motor	11,72	13,20	15,00	14,98	-	17,32	35,97	-	57,72
67 Caídas accidentales	5,86	-	-	-	-	-	11,99	90,01	-
68 Ahogamiento, sumersión y sofocación	-	-	-	7,49	-	-	23,98	-	-
69 Accidentes por fuego, humo y sustancias calientes	-	-	-	-	-	-	-	-	-
70 Envenenamiento accidental por psicofármacos y drogas de abuso	5,86	-	-	-	-	-	-	-	-
71 Suicidio y lesiones autoinfligidas	11,72	6,60	-	14,98	14,65	34,64	35,97	22,50	-
72 Homicidios	-	6,60	-	-	-	-	-	-	-
73 Eventos de intención no determinada	-	-	-	7,49	-	-	-	-	-
74 Complicaciones de la atención médica y quirúrgica	5,86	6,60	-	-	-	8,66	11,99	45,00	57,72

5.2. Mortalidad específica por edad y causas seleccionadas. Tasas por 100.000 habitantes. Hombres.

2001												
ÁREA DE SALUD II (CARTAGENA)	Total	Menos de un año	De 1 a 4 años	De 5 a 9 años	De 10 a 14 años	De 15 a 19 años	De 20 a 24 años	De 25 a 29 años	De 30 a 34 años	De 35 a 39 años	De 40 a 44 años	
1 Enfermedades infecciosas intestinales	0,65	60,20	-	-	-	-	-	-	-	-	-	-
2 Tuberculosis y sus efectos tardíos	1,31	-	-	-	-	-	-	-	-	-	-	-
3 Infecciones meningocócicas	-	-	-	-	-	-	-	-	-	-	-	-
4 Septicemia	3,93	-	-	-	-	-	-	-	-	7,74	-	-
5 Hepatitis víricas	3,27	-	-	-	-	-	-	-	-	15,47	9,05	-
6 SIDA	12,44	-	-	-	-	-	-	-	34,91	46,41	36,18	-
7 Neoplasia maligna del labio, de la cavidad bucal y de la faringe	6,55	-	-	-	-	-	-	-	-	7,74	-	-
8 Neoplasia maligna del esófago	3,93	-	-	-	-	-	-	-	-	7,74	-	-
9 Neoplasia maligna del estómago	11,79	-	-	-	-	-	-	-	-	-	-	-
10 Neoplasia maligna del colon	26,19	-	-	-	-	-	-	-	-	7,74	-	-
11 Neoplasia maligna del recto, de la porción rectosigmoide y del ano	11,79	-	-	-	-	-	-	-	-	7,74	-	-
12 Neoplasia maligna del hígado y vías biliares intrahepáticas	13,10	-	-	-	-	-	-	-	-	7,74	9,05	-
13 Neoplasia maligna de la vesícula biliar y de las vías biliares extrahepáticas	0,65	-	-	-	-	-	-	-	-	-	-	-
14 Neoplasia maligna del páncreas	14,41	-	-	-	-	-	-	-	-	-	9,05	-
15 Neoplasia maligna de la laringe	7,86	-	-	-	-	-	-	-	-	-	9,05	-
16 Neoplasia maligna de la tráquea, de los bronquios y del pulmón	67,45	-	-	-	-	-	-	-	-	7,74	18,09	-
17 Neoplasia maligna del hueso y cartílagos articulares	-	-	-	-	-	-	-	-	-	-	-	-
18 Melanoma maligno de la piel	2,62	-	-	-	-	-	-	-	6,98	-	-	-
19 Neoplasia maligna de la mama	-	-	-	-	-	-	-	-	-	-	-	-
20 Neoplasias malignas del útero	-	-	-	-	-	-	-	-	-	-	-	-
21 Neoplasia maligna del ovario	-	-	-	-	-	-	-	-	-	-	-	-
22 Neoplasia maligna de la próstata	23,58	-	-	-	-	-	-	-	-	-	-	-
23 Neoplasia maligna de la vejiga	9,17	-	-	-	-	-	-	-	-	-	-	-
24 Neoplasia maligna del encéfalo	5,89	-	-	-	-	-	6,96	-	-	-	-	-
25 Enfermedad de Hodgkin	0,65	-	-	-	-	-	-	-	-	-	-	-
26 Linfomas no Hodgkin	6,55	-	-	-	-	-	-	6,56	-	-	-	-
27 Leucemias	6,55	-	-	-	-	-	-	-	13,97	-	-	-
28 Síndromes Mielodisplásicos	1,96	-	-	-	-	-	-	-	-	-	-	-
29 Neoplasias malignas	260,63	-	-	-	-	-	6,96	6,56	20,95	69,62	63,32	-
30 Enfermedades de la sangre y de los órganos hematopoyéticos	0,65	-	-	-	-	-	-	-	-	-	-	-
31 Diabetes mellitus	17,68	-	-	-	-	-	-	-	-	-	-	-
32 Trastornos mentales orgánicos senil y presenil	12,44	-	-	-	-	-	-	-	-	-	-	-
33 Trastornos mentales debidos al abuso de alcohol	1,31	-	-	-	-	-	-	-	-	-	-	-
34 Trastornos mentales debidos al uso de drogas (drogodependencia, toxicomanía)	-	-	-	-	-	-	-	-	-	-	-	-
35 Meningitis (otras en el nº 3)	-	-	-	-	-	-	-	-	-	-	-	-
36 Enfermedad de Alzheimer	8,51	-	-	-	-	-	-	-	-	-	-	-
37 Enfermedades cardíacas reumáticas crónicas	2,62	-	-	-	-	-	-	-	-	-	-	-
38 Enfermedades hipertensivas	11,13	-	-	-	-	-	-	-	-	-	-	-
39 Infarto agudo de miocardio	56,32	-	-	-	-	-	-	-	-	-	36,18	-
40 Enfermedades isquémicas del corazón	96,26	-	-	-	-	-	-	-	-	-	45,23	-
41 Insuficiencia cardíaca	21,61	-	-	-	-	-	-	-	-	-	9,05	-
42 Enfermedades cerebrovasculares	67,45	-	-	-	-	8,74	-	-	-	-	9,05	-
43 Aterosclerosis	7,20	-	-	-	-	-	-	-	-	-	-	-
44 Gripe	-	-	-	-	-	-	-	-	-	-	-	-
45 Neumonía	14,41	-	-	-	-	-	-	-	-	-	-	-
46 Enfermedades crónicas de las vías respiratorias inferiores (excepto Asma)	50,42	-	-	-	-	-	-	-	-	7,74	9,05	-
47 Asma	2,62	-	-	-	-	-	-	-	-	-	-	-
48 Insuficiencia respiratoria	7,86	60,20	-	-	-	-	-	-	-	-	9,05	-
49 Úlcera de estómago, duodeno y yeyuno	0,65	-	-	-	-	-	-	-	-	-	-	-
50 Enteritis y colitis no infecciosas	-	-	-	-	-	-	-	-	-	-	-	-
51 Enfermedad vascular intestinal	3,93	-	-	-	-	-	-	-	-	-	-	-
52 Cirrosis y otras enfermedades crónicas del hígado	18,99	-	-	-	-	-	-	-	-	23,21	-	-

5.2. Mortalidad específica por edad y causas seleccionadas. Tasas por 100.000 habitantes. Hombres.

2001	De 45 a 49 años	De 50 a 54 años	De 55 a 59 años	De 60 a 64 años	De 65 a 69 años	De 70 a 74 años	De 75 a 79 años	De 80 a 84 años	De 85 y más años
ÁREA DE SALUD II (CARTAGENA)									
1 Enfermedades infecciosas intestinales	-	-	-	-	-	-	-	-	-
2 Tuberculosis y sus efectos tardíos	-	-	-	-	-	-	-	61,31	96,43
3 Infecciones meningocócicas	-	-	-	-	-	-	-	-	-
4 Septicemia	-	-	-	-	46,09	-	56,64	-	-
5 Hepatitis víricas	-	-	-	-	15,36	19,10	-	-	-
6 SIDA	-	13,19	15,53	-	30,73	-	-	-	-
7 Neoplasia maligna del labio, de la cavidad bucal y de la faringe	-	-	15,53	31,54	61,45	19,10	-	-	96,43
8 Neoplasia maligna del esófago	-	13,19	-	15,77	15,36	19,10	28,32	-	-
9 Neoplasia maligna del estómago	11,46	13,19	15,53	15,77	46,09	76,41	56,64	122,62	289,30
10 Neoplasia maligna del colon	-	-	15,53	63,08	92,18	76,41	254,89	551,81	578,59
11 Neoplasia maligna del recto, de la porción rectosigmoide y del ano	-	-	62,12	15,77	15,36	19,10	113,28	183,94	289,30
12 Neoplasia maligna del hígado y vías biliares intrahepáticas	-	13,19	46,59	47,31	30,73	57,31	113,28	61,31	96,43
13 Neoplasia maligna de la vesícula biliar y de las vías biliares extrahepáticas	-	-	-	-	15,36	-	-	-	-
14 Neoplasia maligna del páncreas	11,46	26,38	46,59	15,77	61,45	76,41	28,32	245,25	96,43
15 Neoplasia maligna de la laringe	-	39,57	-	15,77	-	57,31	56,64	-	192,86
16 Neoplasia maligna de la tráquea, de los bronquios y del pulmón	34,38	92,34	62,12	220,79	368,72	248,33	368,17	980,99	578,59
17 Neoplasia maligna del hueso y cartílagos articulares	-	-	-	-	-	-	-	-	-
18 Melanoma maligno de la piel	11,46	-	-	15,77	15,36	-	-	-	-
19 Neoplasia maligna de la mama	-	-	-	-	-	-	-	-	-
20 Neoplasias malignas del útero	-	-	-	-	-	-	-	-	-
21 Neoplasia maligna del ovario	-	-	-	-	-	-	-	-	-
22 Neoplasia maligna de la próstata	-	-	15,53	15,77	46,09	114,61	169,92	551,81	964,32
23 Neoplasia maligna de la vejiga	-	-	15,53	31,54	30,73	95,51	-	183,94	96,43
24 Neoplasia maligna del encéfalo	11,46	13,19	46,59	15,77	15,36	-	28,32	-	-
25 Enfermedad de Hodgkin	-	-	-	-	-	19,10	-	-	-
26 Linfomas no Hodgkin	-	-	-	-	46,09	-	84,96	183,94	-
27 Leucemias	-	-	15,53	15,77	30,73	19,10	56,64	-	96,43
28 Síndromes Mielodisplásicos	-	-	-	-	15,36	-	-	61,31	96,43
29 Neoplasias malignas	103,13	250,63	388,26	709,67	1.029,34	1.069,72	1.585,95	3.433,48	4.243,01
30 Enfermedades de la sangre y de los órganos hematopoyéticos	-	-	-	-	15,36	-	-	-	-
31 Diabetes mellitus	11,46	13,19	15,53	15,77	30,73	57,31	84,96	367,87	867,89
32 Trastornos mentales orgánicos senil y presenil	-	-	-	15,77	-	-	141,60	245,25	867,89
33 Trastornos mentales debidos al abuso de alcohol	-	13,19	-	-	15,36	-	-	-	-
34 Trastornos mentales debidos al uso de drogas (drogodependencia, toxicomanía)	-	-	-	-	-	-	-	-	-
35 Meningitis (otras en el nº 3)	-	-	-	-	-	-	-	-	-
36 Enfermedad de Alzheimer	-	-	-	31,54	15,36	57,31	84,96	-	385,73
37 Enfermedades cardíacas reumáticas crónicas	-	13,19	-	-	-	38,20	-	-	96,43
38 Enfermedades hipertensivas	-	-	15,53	47,31	46,09	57,31	28,32	122,62	385,73
39 Infarto agudo de miocardio	11,46	52,76	62,12	173,47	122,91	248,33	509,77	674,43	1.157,18
40 Enfermedades isquémicas del corazón	11,46	92,34	108,71	236,56	276,54	458,45	991,22	980,99	1.832,21
41 Insuficiencia cardíaca	-	-	-	47,31	15,36	133,72	113,28	367,87	1.060,75
42 Enfermedades cerebrovasculares	-	13,19	62,12	63,08	122,91	286,53	679,69	1.348,87	2.217,94
43 Aterosclerosis	-	13,19	-	-	-	19,10	56,64	61,31	578,59
44 Gripe	-	-	-	-	-	-	-	-	-
45 Neumonía	-	-	-	15,77	-	76,41	169,92	306,56	578,59
46 Enfermedades crónicas de las vías respiratorias inferiores (excepto Asma)	-	-	-	63,08	30,73	362,94	538,09	980,99	1.446,48
47 Asma	-	13,19	15,53	-	-	-	28,32	-	96,43
48 Insuficiencia respiratoria	-	13,19	-	15,77	30,73	38,20	28,32	61,31	192,86
49 Úlcera de estómago, duodeno y yeyuno	-	-	-	-	-	19,10	-	-	-
50 Enteritis y colitis no infecciosas	-	-	-	-	-	-	-	-	-
51 Enfermedad vascular intestinal	-	-	-	15,77	15,36	19,10	84,96	-	-
52 Cirrosis y otras enfermedades crónicas del hígado	34,38	39,57	62,12	63,08	107,54	76,41	28,32	-	-

5.2. Mortalidad específica por edad y causas seleccionadas. Tasas por 100.000 habitantes. Hombres.

2001												
ÁREA DE SALUD II (CARTAGENA)	Total	Menos de un año	De 1 a 4 años	De 5 a 9 años	De 10 a 14 años	De 15 a 19 años	De 20 a 24 años	De 25 a 29 años	De 30 a 34 años	De 35 a 39 años	De 40 a 44 años	
53 Enfermedades de la piel y del tejido subcutáneo	0,65	-	-	-	-	-	-	-	-	-	-	-
54 Artritis reumatoide y osteoartritis	0,65	-	-	-	-	-	-	-	-	-	-	-
55 Osteoporosis y fracturas patológicas	4,58	-	-	-	-	-	-	-	-	-	-	-
56 Enfermedades del riñón y del uréter	19,65	-	-	-	-	-	-	-	-	-	-	-
57 Enfermedades de los genitales masculinos	0,65	-	-	-	-	-	-	-	-	-	-	-
58 Enfermedades de los genitales femeninos y trastornos de la mama	-	-	-	-	-	-	-	-	-	-	-	-
59 Embarazo, parto y puerperio	-	-	-	-	-	-	-	-	-	-	-	-
60 Ciertas afecciones originadas en el periodo perinatal	2,62	180,61	-	-	-	-	-	6,56	-	-	-	-
61 Malformaciones congénitas del sistema nervioso	-	-	-	-	-	-	-	-	-	-	-	-
62 Malformaciones congénitas del sistema circulatorio	3,93	240,82	-	-	10,49	-	-	-	6,98	-	-	-
63 Paro cardíaco, muerte sin asistencia y otra causa desconocida	9,17	-	-	-	-	-	6,96	-	-	-	-	-
64 Senilidad	5,24	-	-	-	-	-	-	-	-	-	-	-
65 Muerte súbita infantil	-	-	-	-	-	-	-	-	-	-	-	-
66 Accidentes de tráfico de vehículos a motor	22,27	-	-	-	-	43,72	34,79	39,39	20,95	23,21	-	-
67 Caídas accidentales	1,96	-	-	-	-	8,74	-	-	-	-	-	-
68 Ahogamiento, sumersión y sofocación	3,27	-	-	-	-	8,74	-	13,13	-	-	-	-
69 Accidentes por fuego, humo y sustancias calientes	0,65	-	-	-	-	-	-	-	-	-	9,05	-
70 Envenenamiento accidental por psicofármacos y drogas de abuso	4,58	-	-	-	-	-	6,96	6,56	13,97	15,47	-	-
71 Suicidio y lesiones autoinfligidas	13,75	-	-	-	-	-	20,87	13,13	6,98	23,21	9,05	-
72 Homicidios	3,93	-	-	-	-	-	-	13,13	6,98	7,74	9,05	-
73 Eventos de intención no determinada	0,65	-	-	-	-	-	-	-	-	-	-	-
74 Complicaciones de la atención médica y quirúrgica	1,96	-	-	-	-	-	-	6,56	-	-	-	-

5.2. Mortalidad específica por edad y causas seleccionadas. Tasas por 100.000 habitantes. Hombres.

2001	De 45 a 49 años	De 50 a 54 años	De 55 a 59 años	De 60 a 64 años	De 65 a 69 años	De 70 a 74 años	De 75 a 79 años	De 80 a 84 años	De 85 y más años
ÁREA DE SALUD II (CARTAGENA)									
53 Enfermedades de la piel y del tejido subcutáneo	-	13,19	-	-	-	-	-	-	-
54 Artritis reumatoide y osteoartritis	-	-	-	-	-	-	-	61,31	-
55 Osteoporosis y fracturas patológicas	-	-	-	-	-	-	-	183,94	385,73
56 Enfermedades del riñón y del uréter	-	-	15,53	15,77	76,82	114,61	141,60	306,56	675,02
57 Enfermedades de los genitales masculinos	-	-	-	-	-	-	-	61,31	-
58 Enfermedades de los genitales femeninos y trastornos de la mama	-	-	-	-	-	-	-	-	-
59 Embarazo, parto y puerperio	-	-	-	-	-	-	-	-	-
60 Ciertas afecciones originadas en el periodo perinatal	-	-	-	-	-	-	-	-	-
61 Malformaciones congénitas del sistema nervioso	-	-	-	-	-	-	-	-	-
62 Malformaciones congénitas del sistema circulatorio	-	-	-	-	-	-	-	-	-
63 Paro cardíaco, muerte sin asistencia y otra causa desconocida	-	13,19	15,53	47,31	-	38,20	-	245,25	192,86
64 Senilidad	-	-	-	-	-	-	28,32	122,62	482,16
65 Muerte súbita infantil	-	-	-	-	-	-	-	-	-
66 Accidentes de tráfico de vehículos a motor	11,46	26,38	31,06	15,77	-	19,10	84,96	-	192,86
67 Caídas accidentales	11,46	-	-	-	-	-	-	61,31	-
68 Ahogamiento, sumersión y sofocación	-	-	-	15,77	-	-	28,32	-	-
69 Accidentes por fuego, humo y sustancias calientes	-	-	-	-	-	-	-	-	-
70 Envenenamiento accidental por psicofármacos y drogas de abuso	11,46	-	-	-	-	-	-	-	-
71 Suicidio y lesiones autoinfligidas	22,92	13,19	-	31,54	-	38,20	84,96	61,31	-
72 Homicidios	-	13,19	-	-	-	-	-	-	-
73 Eventos de intención no determinada	-	-	-	15,77	-	-	-	-	-
74 Complicaciones de la atención médica y quirúrgica	-	-	-	-	-	19,10	-	61,31	-

5.3. Mortalidad específica por edad y causas seleccionadas. Tasas por 100.000 habitantes. Mujeres.

2001	Total	Menos de un año	De 1 a 4 años	De 5 a 9 años	De 10 a 14 años	De 15 a 19 años	De 20 a 24 años	De 25 a 29 años	De 30 a 34 años	De 35 a 39 años	De 40 a 44 años
ÁREA DE SALUD II (CARTAGENA)											
1 Enfermedades infecciosas intestinales	-	-	-	-	-	-	-	-	-	-	-
2 Tuberculosis y sus efectos tardíos	1,36	-	-	-	-	-	-	-	-	-	-
3 Infecciones meningocócicas	-	-	-	-	-	-	-	-	-	-	-
4 Septicemia	10,16	122,85	-	-	-	-	-	-	-	-	9,68
5 Hepatitis víricas	1,36	-	-	-	-	-	-	-	-	-	-
6 SIDA	4,74	-	-	-	-	-	-	7,95	16,04	17,34	-
7 Neoplasia maligna del labio, de la cavidad bucal y de la faringe	1,36	-	-	-	-	-	-	-	-	-	-
8 Neoplasia maligna del esófago	0,68	-	-	-	-	-	-	-	-	-	-
9 Neoplasia maligna del estómago	9,49	-	-	-	-	-	-	-	-	-	19,36
10 Neoplasia maligna del colon	14,23	-	-	-	-	-	-	-	-	-	-
11 Neoplasia maligna del recto, de la porción rectosigmoide y del ano	8,13	-	-	-	-	-	-	-	-	-	-
12 Neoplasia maligna del hígado y vías biliares intrahepáticas	7,45	-	-	-	-	-	-	-	-	-	-
13 Neoplasia maligna de la vesícula biliar y de las vías biliares extrahepáticas	4,74	-	-	-	-	-	-	-	-	-	-
14 Neoplasia maligna del páncreas	0,68	-	-	-	-	-	-	-	-	-	-
15 Neoplasia maligna de la laringe	-	-	-	-	-	-	-	-	-	-	-
16 Neoplasia maligna de la tráquea, de los bronquios y del pulmón	5,42	-	-	-	-	-	-	-	-	-	-
17 Neoplasia maligna del hueso y cartílagos articulares	0,68	-	-	12,42	-	-	-	-	-	-	-
18 Melanoma maligno de la piel	1,36	-	-	-	-	-	-	-	-	-	-
19 Neoplasia maligna de la mama	23,04	-	-	-	-	-	-	-	-	17,34	29,04
20 Neoplasias malignas del útero	5,42	-	-	-	-	-	-	-	-	-	-
21 Neoplasia maligna del ovario	6,78	-	-	-	-	-	-	-	-	-	-
22 Neoplasia maligna de la próstata	-	-	-	-	-	-	-	-	-	-	-
23 Neoplasia maligna de la vejiga	2,71	-	-	-	-	-	-	-	-	-	-
24 Neoplasia maligna del encéfalo	2,71	-	-	-	-	-	-	-	-	8,67	-
25 Enfermedad de Hodgkin	-	-	-	-	-	-	-	-	-	-	-
26 Linfomas no Hodgkin	6,10	-	-	-	-	-	-	-	-	8,67	-
27 Leucemias	2,03	-	-	-	-	9,77	-	-	-	-	-
28 Síndromes Mielodisplásicos	1,36	-	-	-	-	-	-	-	-	-	-
29 Neoplasias malignas	132,14	-	-	12,42	-	19,54	-	-	-	34,68	67,76
30 Enfermedades de la sangre y de los órganos hematopoyéticos	2,71	-	-	-	-	-	-	-	-	-	-
31 Diabetes mellitus	25,07	-	-	-	-	-	-	-	-	-	9,68
32 Trastornos mentales orgánicos senil y presenil	23,72	-	-	-	-	-	-	-	-	-	-
33 Trastornos mentales debidos al abuso de alcohol	0,68	-	-	-	-	-	-	-	-	-	-
34 Trastornos mentales debidos al uso de drogas (drogodependencia, toxicomanía)	-	-	-	-	-	-	-	-	-	-	-
35 Meningitis (otras en el nº 3)	-	-	-	-	-	-	-	-	-	-	-
36 Enfermedad de Alzheimer	10,16	-	-	-	-	-	-	-	-	-	-
37 Enfermedades cardíacas reumáticas crónicas	3,39	-	-	-	-	-	-	-	-	-	-
38 Enfermedades hipertensivas	18,30	-	-	-	-	-	-	-	-	-	-
39 Infarto agudo de miocardio	43,37	-	-	-	-	-	-	-	-	8,67	19,36
40 Enfermedades isquémicas del corazón	72,51	-	-	-	-	-	-	-	-	8,67	19,36
41 Insuficiencia cardíaca	55,56	-	-	-	-	-	-	-	8,02	-	-
42 Enfermedades cerebrovasculares	89,45	-	-	-	-	-	-	-	-	-	-
43 Aterosclerosis	8,81	-	-	-	-	-	-	-	-	-	-
44 Gripe	-	-	-	-	-	-	-	-	-	-	-
45 Neumonía	10,16	-	-	-	-	-	-	-	-	-	-
46 Enfermedades crónicas de las vías respiratorias inferiores (excepto Asma)	16,26	-	-	-	-	-	-	-	-	-	-
47 Asma	1,36	-	-	-	-	-	-	-	-	-	-
48 Insuficiencia respiratoria	6,10	-	-	-	-	-	-	-	-	-	-
49 Úlcera de estómago, duodeno y yeyuno	0,68	-	-	-	-	-	-	-	-	-	-
50 Enteritis y colitis no infecciosas	0,68	-	-	-	-	-	-	-	-	-	-
51 Enfermedad vascular intestinal	2,71	-	-	-	-	-	-	-	-	-	-
52 Cirrosis y otras enfermedades crónicas del hígado	8,13	-	-	-	-	-	-	-	-	-	-

5.3. Mortalidad específica por edad y causas seleccionadas. Tasas por 100.000 habitantes. Mujeres.

2001	De 45 a 49 años	De 50 a 54 años	De 55 a 59 años	De 60 a 64 años	De 65 a 69 años	De 70 a 74 años	De 75 a 79 años	De 80 a 84 años	De 85 y más años
ÁREA DE SALUD II (CARTAGENA)									
1 Enfermedades infecciosas intestinales	-	-	-	-	-	-	-	-	-
2 Tuberculosis y sus efectos tardíos	-	-	-	-	28,02	-	-	-	-
3 Infecciones meningocócicas	-	-	-	-	-	-	-	-	-
4 Septicemia	-	-	14,51	-	-	15,84	41,59	71,10	247,12
5 Hepatitis víricas	-	-	-	-	-	31,69	-	-	-
6 SIDA	12,00	-	-	14,26	-	-	-	-	-
7 Neoplasia maligna del labio, de la cavidad bucal y de la faringe	-	-	-	-	14,01	-	20,79	-	-
8 Neoplasia maligna del esófago	-	-	-	-	-	-	20,79	-	-
9 Neoplasia maligna del estómago	-	-	-	28,53	28,02	-	83,18	106,65	41,19
10 Neoplasia maligna del colon	-	13,21	-	-	42,02	47,53	124,77	106,65	205,93
11 Neoplasia maligna del recto, de la porción rectosigmoide y del ano	-	-	-	-	-	47,53	62,38	142,20	82,37
12 Neoplasia maligna del hígado y vías biliares intrahepáticas	-	-	-	-	42,02	47,53	41,59	71,10	41,19
13 Neoplasia maligna de la vesícula biliar y de las vías biliares extrahepáticas	-	-	-	-	14,01	15,84	41,59	35,55	82,37
14 Neoplasia maligna del páncreas	-	-	-	-	-	15,84	-	-	-
15 Neoplasia maligna de la laringe	-	-	-	-	-	-	-	-	-
16 Neoplasia maligna de la tráquea, de los bronquios y del pulmón	-	13,21	-	14,26	42,02	-	20,79	-	82,37
17 Neoplasia maligna del hueso y cartílagos articulares	-	-	-	-	-	-	-	-	-
18 Melanoma maligno de la piel	12,00	-	-	-	-	-	-	-	41,19
19 Neoplasia maligna de la mama	24,00	39,63	29,01	57,05	28,02	95,06	41,59	106,65	205,93
20 Neoplasias malignas del útero	-	39,63	14,51	14,26	14,01	15,84	-	-	41,19
21 Neoplasia maligna del ovario	12,00	-	29,01	14,26	42,02	15,84	-	35,55	41,19
22 Neoplasia maligna de la próstata	-	-	-	-	-	-	-	-	-
23 Neoplasia maligna de la vejiga	-	-	-	-	14,01	31,69	-	-	41,19
24 Neoplasia maligna del encéfalo	-	-	29,01	14,26	-	-	-	-	-
25 Enfermedad de Hodgkin	-	-	-	-	-	-	-	-	-
26 Linfomas no Hodgkin	12,00	-	-	42,79	-	15,84	20,79	35,55	41,19
27 Leucemias	-	-	14,51	-	-	15,84	-	-	-
28 Síndromes Mielodisplásicos	-	-	-	-	14,01	15,84	-	-	-
29 Neoplasias malignas	83,98	118,89	116,04	213,95	364,20	491,13	644,62	888,73	1.194,40
30 Enfermedades de la sangre y de los órganos hematopoyéticos	-	-	-	-	-	15,84	20,79	35,55	41,19
31 Diabetes mellitus	-	-	-	14,26	56,03	79,21	145,56	319,94	411,86
32 Trastornos mentales orgánicos senil y presenil	-	-	-	-	-	31,69	20,79	426,59	823,72
33 Trastornos mentales debidos al abuso de alcohol	-	-	14,51	-	-	-	-	-	-
34 Trastornos mentales debidos al uso de drogas (drogodependencia, toxicomanía)	-	-	-	-	-	-	-	-	-
35 Meningitis (otras en el nº 3)	-	-	-	-	-	-	-	-	-
36 Enfermedad de Alzheimer	-	-	-	-	14,01	15,84	103,97	142,20	164,74
37 Enfermedades cardíacas reumáticas crónicas	-	-	-	-	28,02	-	62,38	-	-
38 Enfermedades hipertensivas	-	-	-	-	14,01	31,69	187,15	248,84	329,49
39 Infarto agudo de miocardio	-	-	14,51	14,26	98,05	237,64	166,35	426,59	700,16
40 Enfermedades isquémicas del corazón	12,00	-	14,51	57,05	98,05	301,01	228,74	746,53	1.647,45
41 Insuficiencia cardíaca	-	-	14,51	28,53	28,02	15,84	249,53	391,04	2.141,68
42 Enfermedades cerebrovasculares	-	26,42	-	71,32	28,02	126,74	436,68	1.279,77	2.388,80
43 Aterosclerosis	-	-	-	-	-	15,84	-	106,65	370,68
44 Gripe	-	-	-	-	-	-	-	-	-
45 Neumonía	-	-	-	-	-	-	83,18	142,20	288,30
46 Enfermedades crónicas de las vías respiratorias inferiores (excepto Asma)	-	-	14,51	14,26	28,02	47,53	145,56	142,20	247,12
47 Asma	-	13,21	-	-	-	-	20,79	-	-
48 Insuficiencia respiratoria	-	-	-	-	14,01	-	41,59	35,55	205,93
49 Úlcera de estómago, duodeno y yeyuno	-	-	-	-	-	-	-	-	41,19
50 Enteritis y colitis no infecciosas	12,00	-	-	-	-	-	-	-	-
51 Enfermedad vascular intestinal	-	-	-	-	-	15,84	20,79	-	82,37
52 Cirrosis y otras enfermedades crónicas del hígado	24,00	13,21	-	-	28,02	15,84	41,59	71,10	82,37

5.3. Mortalidad específica por edad y causas seleccionadas. Tasas por 100.000 habitantes. Mujeres.

2001												
ÁREA DE SALUD II (CARTAGENA)	Total	Menos de un año	De 1 a 4 años	De 5 a 9 años	De 10 a 14 años	De 15 a 19 años	De 20 a 24 años	De 25 a 29 años	De 30 a 34 años	De 35 a 39 años	De 40 a 44 años	
53 Enfermedades de la piel y del tejido subcutáneo	2,03	-	-	-	-	-	-	-	-	-	-	-
54 Artritis reumatoide y osteoartritis	0,68	-	-	-	-	-	-	-	-	-	-	-
55 Osteoporosis y fracturas patológicas	2,03	-	-	-	-	-	-	-	-	-	-	-
56 Enfermedades del riñón y del uréter	18,30	-	-	-	-	-	-	-	-	-	-	-
57 Enfermedades de los genitales masculinos	-	-	-	-	-	-	-	-	-	-	-	-
58 Enfermedades de los genitales femeninos y trastornos de la mama	0,68	-	-	-	-	-	-	-	-	-	-	-
59 Embarazo, parto y puerperio	-	-	-	-	-	-	-	-	-	-	-	-
60 Ciertas afecciones originadas en el periodo perinatal	3,39	307,13	-	-	-	-	-	-	-	-	-	-
61 Malformaciones congénitas del sistema nervioso	1,36	122,85	-	-	-	-	-	-	-	-	-	-
62 Malformaciones congénitas del sistema circulatorio	0,68	61,43	-	-	-	-	-	-	-	-	-	-
63 Paro cardíaco, muerte sin asistencia y otra causa desconocida	4,07	-	-	-	-	-	-	-	-	-	-	-
64 Senilidad	11,52	-	-	-	-	-	-	-	-	-	-	-
65 Muerte súbita infantil	-	-	-	-	-	-	-	-	-	-	-	-
66 Accidentes de tráfico de vehículos a motor	6,78	-	-	-	-	-	8,07	15,90	16,04	8,67	9,68	-
67 Caídas accidentales	2,71	-	-	-	-	-	-	-	-	-	-	-
68 Ahogamiento, sumersión y sofocación	0,68	-	-	-	-	-	-	-	-	-	-	-
69 Accidentes por fuego, humo y sustancias calientes	-	-	-	-	-	-	-	-	-	-	-	-
70 Envenenamiento accidental por psicofármacos y drogas de abuso	0,68	-	-	-	-	-	-	-	8,02	-	-	-
71 Suicidio y lesiones autoinfligidas	4,74	-	-	-	-	-	-	7,95	-	8,67	9,68	-
72 Homicidios	0,68	-	-	-	-	-	8,07	-	-	-	-	-
73 Eventos de intención no determinada	-	-	-	-	-	-	-	-	-	-	-	-
74 Complicaciones de la atención médica y quirúrgica	4,07	-	-	-	-	-	-	-	-	-	-	-

5.3. Mortalidad específica por edad y causas seleccionadas. Tasas por 100.000 habitantes. Mujeres.

2001									
ÁREA DE SALUD II (CARTAGENA)	De 45 a 49 años	De 50 a 54 años	De 55 a 59 años	De 60 a 64 años	De 65 a 69 años	De 70 a 74 años	De 75 a 79 años	De 80 a 84 años	De 85 y más años
53 Enfermedades de la piel y del tejido subcutáneo	-	-	-	-	-	-	-	-	123,56
54 Artritis reumatoide y osteoartritis	-	-	-	-	-	-	20,79	-	-
55 Osteoporosis y fracturas patológicas	-	-	-	-	-	-	-	35,55	82,37
56 Enfermedades del riñón y del uréter	-	-	14,51	-	14,01	15,84	20,79	248,84	658,98
57 Enfermedades de los genitales masculinos	-	-	-	-	-	-	-	-	-
58 Enfermedades de los genitales femeninos y trastornos de la mama	-	-	-	-	-	15,84	-	-	-
59 Embarazo, parto y puerperio	-	-	-	-	-	-	-	-	-
60 Ciertas afecciones originadas en el periodo perinatal	-	-	-	-	-	-	-	-	-
61 Malformaciones congénitas del sistema nervioso	-	-	-	-	-	-	-	-	-
62 Malformaciones congénitas del sistema circulatorio	-	-	-	-	-	-	-	-	-
63 Paro cardíaco, muerte sin asistencia y otra causa desconocida	-	-	14,51	-	-	-	-	-	205,93
64 Senilidad	-	-	-	-	-	-	-	106,65	576,61
65 Muerte súbita infantil	-	-	-	-	-	-	-	-	-
66 Accidentes de tráfico de vehículos a motor	12,00	-	-	14,26	-	15,84	-	-	-
67 Caídas accidentales	-	-	-	-	-	-	20,79	106,65	-
68 Ahogamiento, sumersión y sofocación	-	-	-	-	-	-	20,79	-	-
69 Accidentes por fuego, humo y sustancias calientes	-	-	-	-	-	-	-	-	-
70 Envenenamiento accidental por psicofármacos y drogas de abuso	-	-	-	-	-	-	-	-	-
71 Suicidio y lesiones autoinfligidas	-	-	-	-	28,02	31,69	-	-	-
72 Homicidios	-	-	-	-	-	-	-	-	-
73 Eventos de intención no determinada	-	-	-	-	-	-	-	-	-
74 Complicaciones de la atención médica y quirúrgica	12,00	13,21	-	-	-	-	20,79	35,55	82,37

6. Defunciones de menores de 1 año por edad y sexo.

2001			
ÁREA DE SALUD II (CARTAGENA)	AMBOS SEXOS	Hombres	Mujeres
Menores de un año	24	12	12
Nacido muerto	6	1	5
Menores de 24 horas	5	1	4
De 1 a 6 días	3	3	-
De 7 a 27 días	9	3	6
De 28 días a menos de 1 año	7	5	2

7. Mortalidad infantil por subgrupos y sexo. Tasas por 1.000 nacidos vivos.

2001			
ÁREA DE SALUD II (CARTAGENA)	TOTAL	Hombres	Mujeres
Tasa de mortalidad perinatal	3,65	2,61	4,69
Tasa de mortalidad neonatal	4,44	3,65	5,22
Tasa de mortalidad neonatal precoz	2,09	2,09	2,09
Tasa de mortalidad neonatal tardía	2,35	1,57	3,13
Tasa de mortalidad posneonatal	1,83	2,61	1,04
Tasa de mortalidad infantil	6,27	6,26	6,27

8. Años potenciales de vida perdidos (APVP) por grandes causas y sexo.

2001	AMBOS SEXOS			
ÁREA DE SALUD II (CARTAGENA)	APVP	% (APVP)	Media (APVP)	Desviación (APVP)
Total	10.862	100,00	15,17	14,19
I. CIERTAS ENFERMEDADES INFECCIOSAS Y PARASITARIAS	921	8,47	23,60	13,50
II. NEOPLASIAS	3.094	28,48	11,50	10,82
III. ENFERMEDADES DE LA SANGRE Y DE LOS ÓRGANOS HEMATOPOYÉTICOS, Y CIERTOS TRASTORNOS QUE AFECTAN EL MECANISMO DE LA	1	0,00	0,50	0,00
IV. ENFERMEDADES ENDOCRINAS, NUTRICIONALES Y METABÓLICAS	267	2,45	14,03	15,21
V. TRASTORNOS MENTALES Y DEL COMPORTAMIENTO	36	0,33	9,00	6,54
VI. ENFERMEDADES DEL SISTEMA NERVIOSO	262	2,41	12,45	14,94
VII. ENFERMEDADES DEL OJO Y SUS ANEXOS		0,00		
VIII. ENFERMEDAD DEL OIDO Y DE LA APÓFISIS MASTOIDES		0,00		
IX. ENFERMEDADES DEL SISTEMA CIRCULATORIO	1.638	15,08	10,37	10,33
X. ENFERMEDADES DEL SISTEMA RESPIRATORIO	372	3,42	10,33	10,13
XI. ENFERMEDADES DEL SISTEMA DIGESTIVO	690	6,35	13,80	10,38
XII. ENFERMEDADES DE LA PIEL Y DEL TEJIDO SUBCUTÁNEO	17	0,15	16,50	0,00
XIII. ENFERMEDADES DEL SISTEMA OSTEOMUSCULAR Y DEL TEJIDO CONJUNTIVO		0,00		
XIV. ENFERMEDADES DEL SISTEMA GENITOURINARIO	46	0,42	4,60	4,41
XV. EMBARAZO, PARTO Y PUERPERIO		0,00		
XVI. CIERTAS AFECCIONES ORIGINADAS EN EL PERÍODO PERINATAL	45	0,41	44,50	0,00
XVII. MALFORMACIONES CONGÉNITAS, DEFORMIDADES Y ANOMALÍAS CROMOSÓMICAS	248	2,28	49,50	12,21
XVIII. SÍNTOMAS, SIGNOS Y HALLAZGOS ANORMALES CLÍNICOS Y DE LABORATORIO, NO CLASIFICADOS EN OTRA PARTE	150	1,38	18,75	16,18
XX. CAUSAS EXTERNAS	3.079	28,35	32,76	14,11

8. Años potenciales de vida perdidos (APVP) por grandes causas y sexo.

2001 ÁREA DE SALUD II (CARTAGENA)	Hombres			
	APVP	% (APVP)	Media (APVP)	Desviación (APVP)
Total	7.916	72,87	15,31	14,12
I. CIERTAS ENFERMEDADES INFECCIOSAS Y PARASITARIAS	662	6,09	23,64	13,28
II. NEOPLASIAS	2.027	18,66	10,72	9,89
III. ENFERMEDADES DE LA SANGRE Y DE LOS ÓRGANOS HEMATOPOYÉTICOS, Y CIERTOS TRASTORNOS QUE AFECTAN EL MECANISMO DE LA	1	0,00	0,50	0,00
IV. ENFERMEDADES ENDOCRINAS, NUTRICIONALES Y METABÓLICAS	206	1,89	18,68	17,01
V. TRASTORNOS MENTALES Y DEL COMPORTAMIENTO	26	0,23	8,50	7,48
VI. ENFERMEDADES DEL SISTEMA NERVIOSO	141	1,30	11,75	13,83
VII. ENFERMEDADES DEL OJO Y SUS ANEXOS		0,00		
VIII. ENFERMEDAD DEL OIDO Y DE LA APÓFISIS MASTOIDES		0,00		
IX. ENFERMEDADES DEL SISTEMA CIRCULATORIO	1.174	10,80	10,38	10,07
X. ENFERMEDADES DEL SISTEMA RESPIRATORIO	285	2,62	10,54	10,25
XI. ENFERMEDADES DEL SISTEMA DIGESTIVO	531	4,88	13,60	8,80
XII. ENFERMEDADES DE LA PIEL Y DEL TEJIDO SUBCUTÁNEO	17	0,15	16,50	0,00
XIII. ENFERMEDADES DEL SISTEMA OSTEOMUSCULAR Y DEL TEJIDO CONJUNTIVO		0,00		
XIV. ENFERMEDADES DEL SISTEMA GENITOURINARIO	27	0,25	3,38	3,26
XV. EMBARAZO, PARTO Y PUERPERIO		0,00		
XVI. CIERTAS AFECCIONES ORIGINADAS EN EL PERÍODO PERINATAL	45	0,41	44,50	0,00
XVII. MALFORMACIONES CONGÉNITAS, DEFORMIDADES Y ANOMALÍAS CROMOSÓMICAS	138	1,27	45,83	9,67
XVIII. SÍNTOMAS, SIGNOS Y HALLAZGOS ANORMALES CLÍNICOS Y DE LABORATORIO, NO CLASIFICADOS EN OTRA PARTE	92	0,85	15,33	14,15
XX. CAUSAS EXTERNAS	2.549	23,46	33,98	13,71

8. Años potenciales de vida perdidos (APVP) por grandes causas y sexo.

2001	Mujeres			
	APVP	% (APVP)	Media (APVP)	Desviación (APVP)
ÁREA DE SALUD II (CARTAGENA)				
Total	2.947	27,13	14,81	14,37
I. CIERTAS ENFERMEDADES INFECCIOSAS Y PARASITARIAS	259	2,38	23,50	14,05
II. NEOPLASIAS	1.067	9,82	13,34	12,57
III. ENFERMEDADES DE LA SANGRE Y DE LOS ÓRGANOS HEMATOPOYÉTICOS, Y CIERTOS TRASTORNOS QUE AFECTAN EL MECANISMO DE LA		0,00		
IV. ENFERMEDADES ENDOCRINAS, NUTRICIONALES Y METABÓLICAS	61	0,56	7,63	9,01
V. TRASTORNOS MENTALES Y DEL COMPORTAMIENTO	11	0,10	10,50	0,00
VI. ENFERMEDADES DEL SISTEMA NERVIOSO	121	1,11	13,39	16,26
VII. ENFERMEDADES DEL OJO Y SUS ANEXOS		0,00		
VIII. ENFERMEDAD DEL OIDO Y DE LA APÓFISIS MASTOIDES		0,00		
IX. ENFERMEDADES DEL SISTEMA CIRCULATORIO	465	4,28	10,32	10,97
X. ENFERMEDADES DEL SISTEMA RESPIRATORIO	88	0,81	9,72	9,73
XI. ENFERMEDADES DEL SISTEMA DIGESTIVO	160	1,47	14,50	14,65
XII. ENFERMEDADES DE LA PIEL Y DEL TEJIDO SUBCUTÁNEO		0,00		
XIII. ENFERMEDADES DEL SISTEMA OSTEOMUSCULAR Y DEL TEJIDO CONJUNTIVO		0,00		
XIV. ENFERMEDADES DEL SISTEMA GENITOURINARIO	19	0,17	9,50	5,00
XV. EMBARAZO, PARTO Y PUERPERIO		0,00		
XVI. CIERTAS AFECCIONES ORIGINADAS EN EL PERÍODO PERINATAL		0,00		
XVII. MALFORMACIONES CONGÉNITAS, DEFORMIDADES Y ANOMALÍAS CROMOSÓMICAS	110	1,01	55,00	13,50
XVIII. SÍNTOMAS, SIGNOS Y HALLAZGOS ANORMALES CLÍNICOS Y DE LABORATORIO, NO CLASIFICADOS EN OTRA PARTE	58	0,53	29,00	17,50
XX. CAUSAS EXTERNAS	531	4,88	27,92	14,62

9. Años potenciales de vida perdidos (APVP) por causas seleccionadas y sexo.

2001	AMBOS SEXOS			
	APVP	% APVP	Media (APVP)	Desviación (APVP)
ÁREA DE SALUD II (CARTAGENA)				
1 Enfermedades infecciosas intestinales	-	-	-	-
2 Tuberculosis y sus efectos tardíos	5	0,05	2,50	1,00
3 Infecciones meningocócicas	-	-	-	-
4 Septicemia	81	0,75	13,50	12,44
5 Hepatitis víricas	96	0,88	24,00	12,54
6 SIDA	736	6,78	28,31	10,79
7 Neoplasia maligna del labio, de la cavidad bucal y de la faringe	69	0,63	7,61	8,76
8 Neoplasia maligna del esófago	61	0,56	15,25	11,28
9 Neoplasia maligna del estómago	136	1,25	10,42	9,31
10 Neoplasia maligna del colon	111	1,02	6,94	7,76
11 Neoplasia maligna del recto, de la porción rectosigmoide y del ano	84	0,77	11,93	8,03
12 Neoplasia maligna del hígado y vías biliares intrahepáticas	149	1,37	10,64	9,92
13 Neoplasia maligna de la vesícula biliar y de las vías biliares extrahepáticas	2	0,02	1,00	0,50
14 Neoplasia maligna del páncreas	142	1,31	11,83	7,95
15 Neoplasia maligna de la laringe	94	0,86	18,70	6,05
16 Neoplasia maligna de la tráquea, de los bronquios y del pulmón	529	4,87	8,82	7,85
17 Neoplasia maligna del hueso y cartílagos articulares	62	0,57	61,50	-
18 Melanoma maligno de la piel	89	0,81	17,70	12,16
19 Neoplasia maligna de la mama	299	2,75	16,61	9,43
20 Neoplasias malignas del útero	82	0,75	13,67	5,11
21 Neoplasia maligna del ovario	58	0,53	8,21	8,29
22 Neoplasia maligna de la próstata	22	0,20	4,30	3,49
23 Neoplasia maligna de la vejiga	33	0,30	5,50	3,37
24 Neoplasia maligna del encéfalo	202	1,86	16,83	12,47
25 Enfermedad de Hodgkin	-	-	-	-
26 Linfomas no Hodgkin	126	1,16	13,94	13,98
27 Leucemias	164	1,51	20,50	17,90
28 Síndromes Mielodisplásicos	6	0,06	3,00	1,50
29 Neoplasias malignas	3.082	28,37	11,63	10,85
30 Enfermedades de la sangre y de los órganos hematopoyéticos	1	0,00	0,50	-
31 Diabetes mellitus	106	0,98	8,83	9,14
32 Trastornos mentales orgánicos senil y presenil	7	0,06	6,50	-
33 Trastornos mentales debidos al abuso de alcohol	30	0,27	9,83	7,36
34 Trastornos mentales debidos al uso de drogas (drogodependencia, toxicomanía)	-	-	-	-
35 Meningitis (otras en el nº 3)	-	-	-	-
36 Enfermedad de Alzheimer	14	0,13	3,50	2,55
37 Enfermedades cardíacas reumáticas crónicas	25	0,23	8,17	7,32
38 Enfermedades hipertensivas	45	0,41	5,63	4,37
39 Infarto agudo de miocardio	465	4,28	10,57	9,50
40 Enfermedades isquémicas del corazón	676	6,22	9,79	8,80
41 Insuficiencia cardíaca	120	1,10	10,86	11,06
42 Enfermedades cerebrovasculares	269	2,48	9,61	10,32
43 Aterosclerosis	16	0,14	15,50	-
44 Gripe	-	-	-	-
45 Neumonía	9	0,08	8,50	-
46 Enfermedades crónicas de las vías respiratorias inferiores (excepto Asma)	109	1,00	9,08	9,27
47 Asma	46	0,42	15,17	3,40
48 Insuficiencia respiratoria	60	0,55	10,00	9,86
49 Úlcera de estómago, duodeno y yeyuno	-	-	-	-
50 Enteritis y colitis no infecciosas	21	0,19	20,50	-
51 Enfermedad vascular intestinal	8	0,07	4,00	1,50
52 Cirrosis y otras enfermedades crónicas del hígado	382	3,51	13,16	9,83
53 Enfermedades de la piel y del tejido subcutáneo	17	0,15	16,50	-
54 Artritis reumatoide y osteoartritis	-	-	-	-

9. Años potenciales de vida perdidos (APVP) por causas seleccionadas y sexo.

2001	Hombres			
ÁREA DE SALUD II (CARTAGENA)	APVP	% APVP	Media (APVP)	Desviación (APVP)
1 Enfermedades infecciosas intestinales	-	-	-	-
2 Tuberculosis y sus efectos tardíos	-	-	-	-
3 Infecciones meningocócicas	-	-	-	-
4 Septicemia	40	0,37	10,00	12,44
5 Hepatitis víricas	96	0,88	24,00	12,54
6 SIDA	524	4,82	27,55	10,78
7 Neoplasia maligna del labio, de la cavidad bucal y de la faringe	66	0,61	8,25	9,09
8 Neoplasia maligna del esófago	61	0,56	15,25	11,28
9 Neoplasia maligna del estómago	65	0,59	9,21	7,55
10 Neoplasia maligna del colon	83	0,76	6,92	7,89
11 Neoplasia maligna del recto, de la porción rectosigmoide y del ano	84	0,77	11,93	8,03
12 Neoplasia maligna del hígado y vías biliares intrahepáticas	143	1,31	12,95	9,98
13 Neoplasia maligna de la vesícula biliar y de las vías biliares extrahepáticas	1	0,00	0,50	-
14 Neoplasia maligna del páncreas	142	1,31	11,83	7,95
15 Neoplasia maligna de la laringe	94	0,86	18,70	6,05
16 Neoplasia maligna de la tráquea, de los bronquios y del pulmón	495	4,55	8,99	7,93
17 Neoplasia maligna del hueso y cartílagos articulares	-	-	-	-
18 Melanoma maligno de la piel	65	0,60	16,25	13,20
19 Neoplasia maligna de la mama	-	-	-	-
20 Neoplasias malignas del útero	-	-	-	-
21 Neoplasia maligna del ovario	-	-	-	-
22 Neoplasia maligna de la próstata	22	0,20	4,30	3,49
23 Neoplasia maligna de la vejiga	31	0,28	6,10	3,38
24 Neoplasia maligna del encéfalo	136	1,25	17,00	13,64
25 Enfermedad de Hodgkin	-	-	-	-
26 Linfomas no Hodgkin	50	0,46	12,50	17,36
27 Leucemias	103	0,95	17,17	15,79
28 Síndromes Mielodisplásicos	5	0,04	4,50	-
29 Neoplasias malignas	2.016	18,56	10,84	9,93
30 Enfermedades de la sangre y de los órganos hematopoyéticos	1	0,00	0,50	-
31 Diabetes mellitus	66	0,61	11,00	7,65
32 Trastornos mentales orgánicos senil y presenil	7	0,06	6,50	-
33 Trastornos mentales debidos al abuso de alcohol	19	0,17	9,50	9,00
34 Trastornos mentales debidos al uso de drogas (drogodependencia, toxicomanía)	-	-	-	-
35 Meningitis (otras en el nº 3)	-	-	-	-
36 Enfermedad de Alzheimer	13	0,12	4,17	2,62
37 Enfermedades cardíacas reumáticas crónicas	19	0,17	18,50	-
38 Enfermedades hipertensivas	43	0,39	6,07	4,50
39 Infarto agudo de miocardio	347	3,19	10,84	8,48
40 Enfermedades isquémicas del corazón	514	4,73	9,69	8,15
41 Insuficiencia cardíaca	50	0,46	9,90	8,96
42 Enfermedades cerebrovasculares	192	1,76	10,08	11,78
43 Aterosclerosis	16	0,14	15,50	-
44 Gripe	-	-	-	-
45 Neumonía	9	0,08	8,50	-
46 Enfermedades crónicas de las vías respiratorias inferiores (excepto Asma)	87	0,80	10,88	10,68
47 Asma	27	0,25	13,50	3,00
48 Insuficiencia respiratoria	58	0,53	11,50	10,16
49 Úlcera de estómago, duodeno y yeyuno	-	-	-	-
50 Enteritis y colitis no infecciosas	-	-	-	-
51 Enfermedad vascular intestinal	8	0,07	4,00	1,50
52 Cirrosis y otras enfermedades crónicas del hígado	319	2,94	13,29	9,93
53 Enfermedades de la piel y del tejido subcutáneo	17	0,15	16,50	-
54 Artritis reumatoide y osteoartritis	-	-	-	-

9. Años potenciales de vida perdidos (APVP) por causas seleccionadas y sexo.

2001	Mujeres			
ÁREA DE SALUD II (CARTAGENA)	APVP	% APVP	Media (APVP)	Desviación (APVP)
1 Enfermedades infecciosas intestinales	-	-	-	-
2 Tuberculosis y sus efectos tardíos	5	0,05	2,50	1,00
3 Infecciones meningocócicas	-	-	-	-
4 Septicemia	41	0,38	20,50	9,00
5 Hepatitis víricas	-	-	-	-
6 SIDA	213	1,96	30,36	10,55
7 Neoplasia maligna del labio, de la cavidad bucal y de la faringe	3	0,02	2,50	-
8 Neoplasia maligna del esófago	-	-	-	-
9 Neoplasia maligna del estómago	71	0,65	11,83	10,84
10 Neoplasia maligna del colon	28	0,26	7,00	7,37
11 Neoplasia maligna del recto, de la porción rectosigmoide y del ano	-	-	-	-
12 Neoplasia maligna del hígado y vías biliares intrahepáticas	7	0,06	2,17	1,70
13 Neoplasia maligna de la vesícula biliar y de las vías biliares extrahepáticas	2	0,01	1,50	-
14 Neoplasia maligna del páncreas	-	-	-	-
15 Neoplasia maligna de la laringe	-	-	-	-
16 Neoplasia maligna de la tráquea, de los bronquios y del pulmón	35	0,32	6,90	6,53
17 Neoplasia maligna del hueso y cartílagos articulares	62	0,57	61,50	-
18 Melanoma maligno de la piel	24	0,22	23,50	-
19 Neoplasia maligna de la mama	299	2,75	16,61	9,43
20 Neoplasias malignas del útero	82	0,75	13,67	5,11
21 Neoplasia maligna del ovario	58	0,53	8,21	8,29
22 Neoplasia maligna de la próstata	-	-	-	-
23 Neoplasia maligna de la vejiga	3	0,02	2,50	-
24 Neoplasia maligna del encéfalo	66	0,61	16,50	9,70
25 Enfermedad de Hodgkin	-	-	-	-
26 Linfomas no Hodgkin	76	0,70	15,10	10,37
27 Leucemias	61	0,56	30,50	20,00
28 Síndromes Mielodisplásicos	2	0,01	1,50	-
29 Neoplasias malignas	1.066	9,81	13,49	12,58
30 Enfermedades de la sangre y de los órganos hematopoyéticos	-	-	-	-
31 Diabetes mellitus	40	0,37	6,67	9,96
32 Trastornos mentales orgánicos senil y presenil	-	-	-	-
33 Trastornos mentales debidos al abuso de alcohol	11	0,10	10,50	-
34 Trastornos mentales debidos al uso de drogas (drogodependencia, toxicomanía)	-	-	-	-
35 Meningitis (otras en el nº 3)	-	-	-	-
36 Enfermedad de Alzheimer	2	0,01	1,50	-
37 Enfermedades cardíacas reumáticas crónicas	6	0,06	3,00	0,50
38 Enfermedades hipertensivas	3	0,02	2,50	-
39 Infarto agudo de miocardio	118	1,09	9,83	11,77
40 Enfermedades isquémicas del corazón	162	1,49	10,13	10,67
41 Insuficiencia cardíaca	70	0,64	11,67	12,48
42 Enfermedades cerebrovasculares	78	0,71	8,61	6,10
43 Aterosclerosis	-	-	-	-
44 Gripe	-	-	-	-
45 Neumonía	-	-	-	-
46 Enfermedades crónicas de las vías respiratorias inferiores (excepto Asma)	22	0,20	5,50	3,24
47 Asma	19	0,17	18,50	-
48 Insuficiencia respiratoria	3	0,02	2,50	-
49 Úlcera de estómago, duodeno y yeyuno	-	-	-	-
50 Enteritis y colitis no infecciosas	21	0,19	20,50	-
51 Enfermedad vascular intestinal	-	-	-	-
52 Cirrosis y otras enfermedades crónicas del hígado	63	0,58	12,50	9,32
53 Enfermedades de la piel y del tejido subcutáneo	-	-	-	-
54 Artritis reumatoide y osteoartritis	-	-	-	-

9. Años potenciales de vida perdidos (APVP) por causas seleccionadas y sexo.

2001	AMBOS SEXOS			
ÁREA DE SALUD II (CARTAGENA)	APVP	% APVP	Media (APVP)	Desviación (APVP)
55 Osteoporosis y fracturas patológicas	-	-	-	-
56 Enfermedades del riñón y del uréter	45	0,41	4,94	4,52
57 Enfermedades de los genitales masculinos	-	-	-	-
58 Enfermedades de los genitales femeninos y trastornos de la mama	-	-	-	-
59 Embarazo, parto y puerperio	-	-	-	-
60 Ciertas afecciones originadas en el periodo perinatal	45	0,41	44,50	-
61 Malformaciones congénitas del sistema nervioso	-	-	-	-
62 Malformaciones congénitas del sistema circulatorio	98	0,90	49,00	10,50
63 Paro cardíaco, muerte sin asistencia y otra causa desconocida	104	0,95	14,79	13,17
64 Senilidad	-	-	-	-
65 Muerte súbita infantil	-	-	-	-
66 Accidentes de tráfico de vehículos a motor	1.351	12,43	36,50	13,34
67 Caídas accidentales	75	0,69	37,50	14,00
68 Ahogamiento, sumersión y sofocación	144	1,33	36,00	17,28
69 Accidentes por fuego, humo y sustancias calientes	30	0,27	29,50	-
70 Envenenamiento accidental por psicofármacos y drogas de abuso	297	2,73	37,13	7,42
71 Suicidio y lesiones autoinfligidas	572	5,27	28,60	14,91
72 Homicidios	240	2,20	34,21	9,51
73 Eventos de intención no determinada	9	0,08	8,50	-
74 Complicaciones de la atención médica y quirúrgica	81	0,74	26,83	10,66

9. Años potenciales de vida perdidos (APVP) por causas seleccionadas y sexo.

2001	Hombres			
ÁREA DE SALUD II (CARTAGENA)	APVP	% APVP	Media (APVP)	Desviación (APVP)
55 Osteoporosis y fracturas patológicas	-	-	-	-
56 Enfermedades del riñón y del uréter	26	0,23	3,64	3,40
57 Enfermedades de los genitales masculinos	-	-	-	-
58 Enfermedades de los genitales femeninos y trastornos de la mama	-	-	-	-
59 Embarazo, parto y puerperio	-	-	-	-
60 Ciertas afecciones originadas en el periodo perinatal	45	0,41	44,50	-
61 Malformaciones congénitas del sistema nervioso	-	-	-	-
62 Malformaciones congénitas del sistema circulatorio	98	0,90	49,00	10,50
63 Paro cardíaco, muerte sin asistencia y otra causa desconocida	92	0,85	15,33	14,15
64 Senilidad	-	-	-	-
65 Muerte súbita infantil	-	-	-	-
66 Accidentes de tráfico de vehículos a motor	1.056	9,72	37,71	13,67
67 Caídas accidentales	75	0,69	37,50	14,00
68 Ahogamiento, sumersión y sofocación	144	1,33	36,00	17,28
69 Accidentes por fuego, humo y sustancias calientes	30	0,27	29,50	-
70 Envenenamiento accidental por psicofármacos y drogas de abuso	259	2,38	36,93	7,91
71 Suicidio y lesiones autoinfligidas	467	4,29	31,10	13,44
72 Homicidios	193	1,78	32,17	8,73
73 Eventos de intención no determinada	9	0,08	8,50	-
74 Complicaciones de la atención médica y quirúrgica	42	0,38	41,50	-

9. Años potenciales de vida perdidos (APVP) por causas seleccionadas y sexo.

2001	Mujeres			
ÁREA DE SALUD II (CARTAGENA)	APVP	% APVP	Media (APVP)	Desviación (APVP)
55 Osteoporosis y fracturas patológicas	-	-	-	-
56 Enfermedades del riñón y del uréter	19	0,17	9,50	5,00
57 Enfermedades de los genitales masculinos	-	-	-	-
58 Enfermedades de los genitales femeninos y trastornos de la mama	-	-	-	-
59 Embarazo, parto y puerperio	-	-	-	-
60 Ciertas afecciones originadas en el periodo perinatal	-	-	-	-
61 Malformaciones congénitas del sistema nervioso	-	-	-	-
62 Malformaciones congénitas del sistema circulatorio	-	-	-	-
63 Paro cardíaco, muerte sin asistencia y otra causa desconocida	12	0,11	11,50	-
64 Senilidad	-	-	-	-
65 Muerte súbita infantil	-	-	-	-
66 Accidentes de tráfico de vehículos a motor	295	2,71	32,72	11,46
67 Caídas accidentales	-	-	-	-
68 Ahogamiento, sumersión y sofocación	-	-	-	-
69 Accidentes por fuego, humo y sustancias calientes	-	-	-	-
70 Envenenamiento accidental por psicofármacos y drogas de abuso	39	0,35	38,50	-
71 Suicidio y lesiones autoinfligidas	106	0,97	21,10	16,52
72 Homicidios	47	0,43	46,50	-
73 Eventos de intención no determinada	-	-	-	-
74 Complicaciones de la atención médica y quirúrgica	39	0,36	19,50	3,00

10. Razón de mortalidad estándar (RME) e intervalo de confianza al 95% según grandes causas y sexo.

2001	AMBOS SEXOS			Hombres			Mujeres		
ÁREA DE SALUD II (CARTAGENA)	RME	Linf IC	Lsup IC	RME	Linf IC	Lsup IC	RME	Linf IC	Lsup IC
Total	106,77	102,48	111,19	111,11	105,18	117,28	101,53	95,40	107,95
I. CIERTAS ENFERMEDADES INFECCIOSAS Y PARASITARIAS	152,12	116,35	195,40	138,86	96,15	194,05	170,73	112,49	248,42
II. NEOPLASIAS	107,57	99,18	116,48	112,72	101,99	124,26	98,79	85,66	113,35
III. ENFERMEDADES DE LA SANGRE Y DE LOS ÓRGANOS HEMATOPOYÉTICOS, Y CIERTOS TRASTORNOS QUE AFECTAN EL MECANISMO DE LA	95,46	30,76	222,76	32,15	0,42	178,88	189,00	50,85	483,87
IV. ENFERMEDADES ENDOCRINAS, NUTRICIONALES Y METABÓLICAS	100,77	80,14	125,08	115,47	80,42	160,60	91,94	67,54	122,26
V. TRASTORNOS MENTALES Y DEL COMPORTAMIENTO	95,76	72,71	123,79	100,64	63,05	152,38	92,79	64,98	128,46
VI. ENFERMEDADES DEL SISTEMA NERVIOSO	101,95	77,21	132,09	109,15	71,28	159,93	96,47	65,54	136,94
VII. ENFERMEDADES DEL OJO Y SUS ANEXOS	-	-	-	-	-	-	-	-	-
VIII. ENFERMEDAD DEL OIDO Y DE LA APÓFISIS MASTOIDES	-	-	-	-	-	-	-	-	-
IX. ENFERMEDADES DEL SISTEMA CIRCULATORIO	107,84	100,58	115,49	111,87	100,99	123,61	104,29	94,69	114,59
X. ENFERMEDADES DEL SISTEMA RESPIRATORIO	100,63	88,27	114,22	105,81	89,81	123,84	92,97	74,15	115,11
XI. ENFERMEDADES DEL SISTEMA DIGESTIVO	109,51	90,72	131,05	114,53	89,77	144,00	102,06	74,72	136,14
XII. ENFERMEDADES DE LA PIEL Y DEL TEJIDO SUBCUTÁNEO	80,03	21,53	204,89	66,85	0,87	371,94	84,69	17,02	247,46
XIII. ENFERMEDADES DEL SISTEMA OSTEOMUSCULAR Y DEL TEJIDO CONJUNTIVO	109,15	64,66	172,52	185,59	92,52	332,09	66,38	26,60	136,78
XIV. ENFERMEDADES DEL SISTEMA GENITOURINARIO	107,14	83,52	135,37	108,25	75,81	149,87	106,22	73,55	148,44
XV. EMBARAZO, PARTO Y PUERPERIO	-	-	-	-	-	-	-	-	-
XVI. CIERTAS AFECCIONES ORIGINADAS EN EL PERÍODO PERINATAL	88,00	40,16	167,07	71,00	19,10	181,77	109,23	35,20	254,92
XVII. MALFORMACIONES CONGÉNITAS, DEFORMIDADES Y ANOMALÍAS CROMOSÓMICAS	143,19	80,09	236,19	135,41	61,79	257,06	158,71	57,95	345,46
XVIII. SÍNTOMAS, SIGNOS Y HALLAZGOS ANORMALES CLÍNICOS Y DE LABORATORIO, NO CLASIFICADOS EN OTRA PARTE	119,42	89,18	156,60	142,01	92,74	208,08	102,80	67,13	150,63
XX. CAUSAS EXTERNAS	97,83	81,24	116,81	96,71	77,86	118,74	97,62	66,32	138,57

11. Razón de mortalidad estandar (RME) e intervalo de confianza al 95% según causas seleccionadas y áreas de salud.

2001									
ÁREA DE SALUD II (CARTAGENA)	AMBOS SEXOS			Hombres			Mujeres		
	RME	Linf IC	Lsup IC	RME	Linf IC	Lsup IC	RME	Linf IC	Lsup IC
1 Enfermedades infecciosas intestinales	106,02	1,39	589,89	410,66	5,37	2.284,83	-	-	-
2 Tuberculosis y sus efectos tardíos	119,31	32,10	305,47	85,24	9,57	307,76	204,59	22,98	738,65
3 Infecciones meningocócicas	-	-	-	-	-	-	-	-	-
4 Septicemia	135,66	83,94	207,39	103,04	37,63	224,28	154,07	86,17	254,13
5 Hepatitis víricas	127,86	51,22	263,45	131,05	42,23	305,83	118,08	13,26	426,32
6 SIDA	249,21	162,75	365,17	222,27	133,76	347,12	351,29	140,73	723,82
7 Neoplasia maligna del labio, de la cavidad bucal y de la faringe	84,70	43,72	147,97	78,53	37,59	144,42	137,13	15,40	495,09
8 Neoplasia maligna del esófago	101,64	40,72	209,44	100,44	36,68	218,62	105,75	1,38	588,38
9 Neoplasia maligna del estómago	109,65	74,99	154,80	112,03	66,36	177,07	106,86	58,37	179,30
10 Neoplasia maligna del colon	120,44	92,12	154,71	130,16	92,98	177,25	105,56	65,32	161,37
11 Neoplasia maligna del recto, de la porción rectosigmoide y del ano	158,25	106,75	225,92	156,30	92,58	247,03	161,80	83,51	282,65
12 Neoplasia maligna del hígado y vías biliares intrahepáticas	144,28	98,01	204,80	135,37	82,65	209,07	163,54	81,53	292,64
13 Neoplasia maligna de la vesícula biliar y de las vías biliares extrahepáticas	89,13	38,38	175,63	37,40	0,49	208,11	111,32	44,60	229,37
14 Neoplasia maligna del páncreas	103,94	65,87	155,96	144,79	90,71	219,22	14,41	0,19	80,17
15 Neoplasia maligna de la laringe	116,70	60,23	203,87	119,19	61,51	208,21	-	-	-
16 Neoplasia maligna de la tráquea, de los bronquios y del pulmón	105,02	86,39	126,47	109,95	89,74	133,35	65,76	28,32	129,59
17 Neoplasia maligna del hueso y cartílagos articulares	44,64	0,58	248,39	-	-	-	133,34	1,74	741,88
18 Melanoma maligno de la piel	114,82	41,93	249,92	122,09	32,85	312,57	101,98	11,45	368,21
19 Neoplasia maligna de la mama	94,81	65,65	132,50	-	-	-	95,90	66,40	134,02
20 Neoplasias malignas del útero	72,44	31,19	142,74	-	-	-	72,68	31,29	143,21
21 Neoplasia maligna del ovario	91,45	43,78	168,19	-	-	-	91,66	43,88	168,57
22 Neoplasia maligna de la próstata	104,71	73,33	144,97	105,74	74,05	146,39	-	-	-
23 Neoplasia maligna de la vejiga	73,81	43,72	116,65	70,12	38,30	117,66	91,72	24,68	234,83
24 Neoplasia maligna del encéfalo	109,79	58,40	187,75	126,74	57,83	240,61	83,98	22,59	215,01
25 Enfermedad de Hodgkin	101,69	1,33	565,78	101,29	1,32	563,57	-	-	-
26 Linfomas no Hodgkin	119,55	71,94	186,70	130,51	62,48	240,02	109,06	49,77	207,05
27 Leucemias	83,65	44,50	143,05	91,19	43,65	167,71	65,50	13,17	191,39
28 Síndromes Mielodisplásicos	150,33	48,45	350,82	159,37	32,03	465,65	140,09	15,73	505,81
29 Neoplasias malignas	108,50	99,94	117,59	113,87	102,95	125,62	99,15	85,72	114,09
30 Enfermedades de la sangre y de los órganos hematopoyéticos	100,40	32,35	234,30	35,06	0,46	195,05	189,00	50,85	483,87
31 Diabetes mellitus	96,63	74,41	123,40	106,22	69,98	154,55	90,62	63,79	124,91
32 Trastornos mentales orgánicos senil y presenil	95,06	71,40	124,03	100,88	60,71	157,55	91,99	64,06	127,93
33 Trastornos mentales debidos al abuso de alcohol	107,80	21,67	314,97	87,10	9,78	314,48	198,90	2,60	1.106,68
34 Trastornos mentales debidos al uso de drogas (drogodependencia, toxicomanía)	-	-	-	-	-	-	-	-	-
35 Meningitis (otras en el nº 3)	-	-	-	-	-	-	-	-	-
36 Enfermedad de Alzheimer	96,06	63,82	138,84	110,59	58,83	189,13	86,15	48,18	142,10
37 Enfermedades cardíacas reumáticas crónicas	108,89	49,69	206,73	163,97	44,11	419,79	85,81	27,65	200,26
38 Enfermedades hipertensivas	120,58	87,61	161,88	159,51	92,87	255,41	104,24	68,68	151,67
39 Infarto agudo de miocardio	104,91	88,79	123,10	103,05	82,42	127,27	107,58	82,84	137,38
40 Enfermedades isquémicas del corazón	112,51	99,09	127,23	113,57	95,95	133,48	110,97	90,94	134,10
41 Insuficiencia cardíaca	120,01	99,08	144,06	112,02	77,09	157,32	123,19	97,97	152,91
42 Enfermedades cerebrovasculares	92,37	80,94	104,97	96,95	79,13	117,58	88,90	74,38	105,43
43 Aterosclerosis	124,67	79,85	185,51	133,33	66,47	238,58	118,54	63,05	202,72
44 Gripe	-	-	-	-	-	-	-	-	-
45 Neumonía	97,52	68,65	134,42	100,83	63,17	152,67	93,88	52,51	154,85
46 Enfermedades crónicas de las vías respiratorias inferiores (excepto Asma)	104,51	85,12	126,99	102,18	80,64	127,71	115,30	73,85	171,57
47 Asma	101,48	37,06	220,89	169,55	45,61	434,09	56,29	6,32	203,23
48 Insuficiencia respiratoria	124,38	76,96	190,13	139,31	71,90	243,37	108,85	49,67	206,65
49 Úlcera de estómago, duodeno y yeyuno	55,85	6,27	201,66	37,79	0,49	210,27	107,34	1,40	597,23
50 Enteritis y colitis no infecciosas	58,67	0,77	326,45	-	-	-	138,07	1,80	768,22
51 Enfermedad vascular intestinal	100,13	47,94	184,16	139,10	50,79	302,76	70,36	18,93	180,13
52 Cirrosis y otras enfermedades crónicas del hígado	108,89	78,13	147,72	102,43	68,59	147,11	126,58	65,33	221,13

11. Razón de mortalidad estandar (RME) e intervalo de confianza al 95% según causas seleccionadas y áreas de salud.

2001	AMBOS SEXOS			Hombres			Mujeres		
ÁREA DE SALUD II (CARTAGENA)	RME	Linf IC	Lsup IC	RME	Linf IC	Lsup IC	RME	Linf IC	Lsup IC
53 Enfermedades de la piel y del tejido subcutáneo	80,03	21,53	204,89	66,85	0,87	371,94	84,69	17,02	247,46
54 Artritis reumatoide y osteoartritis	84,90	9,53	306,52	437,03	5,71	2.431,59	46,90	0,61	260,94
55 Osteoporosis y fracturas patológicas	100,83	48,27	185,45	193,25	77,42	398,19	47,70	9,59	139,38
56 Enfermedades del riñón y del uréter	128,22	97,10	166,12	125,60	84,73	179,32	131,67	86,75	191,58
57 Enfermedades de los genitales masculinos	71,61	0,94	398,41	72,74	0,95	404,72	-	-	-
58 Enfermedades de los genitales femeninos y trastornos de la mama	200,78	2,62	1.117,12	-	-	-	202,31	2,64	1.125,60
59 Embarazo, parto y puerperio	-	-	-	-	-	-	-	-	-
60 Ciertas afecciones originadas en el periodo perinatal	88,00	40,16	167,07	71,00	19,10	181,77	109,23	35,20	254,92
61 Malformaciones congénitas del sistema nervioso	89,11	10,01	321,71	-	-	-	132,15	14,84	477,11
62 Malformaciones congénitas del sistema circulatorio	234,08	93,78	482,32	243,60	88,95	530,24	196,59	2,57	1.093,80
63 Paro cardíaco, muerte sin asistencia y otra causa desconocida	180,75	110,36	279,17	191,28	104,49	320,96	158,83	58,00	345,72
64 Senilidad	99,88	64,62	147,46	111,55	48,03	219,82	94,97	55,29	152,07
65 Muerte súbita infantil	-	-	-	-	-	-	-	-	-
66 Accidentes de tráfico de vehículos a motor	73,51	53,41	98,69	70,40	48,75	98,38	82,27	39,39	151,31
67 Caídas accidentales	68,19	27,32	140,50	58,49	11,75	170,89	77,44	20,83	198,27
68 Ahogamiento, sumersión y sofocación	114,05	41,65	248,25	108,66	35,02	253,58	137,20	1,79	763,35
69 Accidentes por fuego, humo y sustancias calientes	44,50	0,58	247,61	65,68	0,86	365,41	-	-	-
70 Envenenamiento accidental por psicofármacos y drogas de abuso	149,37	64,31	294,33	148,69	59,57	306,37	135,68	1,77	754,92
71 Suicidio y lesiones autoinfligidas	124,02	82,39	179,25	121,44	75,15	185,65	128,56	51,50	264,89
72 Homicidios	184,38	73,87	379,91	165,08	60,28	359,31	405,76	5,30	2.257,59
73 Eventos de intención no determinada	195,00	2,55	1.084,97	387,95	5,07	2.158,51	-	-	-
74 Complicaciones de la atención médica y quirúrgica	142,44	65,00	270,41	239,92	48,22	701,01	118,06	43,11	256,97

11.3. **ÁREA DE SALUD III (LORCA)**

1. Mortalidad específica por edad y sexo. Tasas por 100.000 habitantes.

2001			
ÁREA DE SALUD III (LORCA)	AMBOS SEXOS	Hombres	Mujeres
Total	850,86	877,89	823,07
Menores de un año	571,07	865,27	260,76
De 1 a 4 años	-	-	-
De 5 a 9 años	-	-	-
De 10 a 14 años	12,50	-	26,36
De 15 a 19 años	91,80	158,35	21,04
De 20 a 24 años	90,29	169,61	-
De 25 a 29 años	75,03	97,18	48,98
De 30 a 34 años	89,28	136,97	34,78
De 35 a 39 años	127,59	138,58	115,38
De 40 a 44 años	127,55	248,50	-
De 45 a 49 años	176,54	298,14	51,22
De 50 a 54 años	341,16	358,70	322,75
De 55 a 59 años	622,61	975,93	282,13
De 60 a 64 años	896,41	1.254,66	552,85
De 65 a 69 años	1.404,06	1.910,41	948,43
De 70 a 74 años	2.615,83	3.835,72	1.652,39
De 75 a 79 años	3.627,73	4.292,68	3.099,57
De 80 a 84 años	8.036,79	9.316,77	7.231,27
De 85 y más años	19.565,22	21.815,29	18.481,60

2.1. Defunciones por edad y grandes causas. Ambos sexos.

2001										
ÁREA DE SALUD III (LORCA)	Total	Menos de un año	De 1 a 4 años	De 5 a 9 años	De 10 a 14 años	De 15 a 19 años	De 20 a 24 años	De 25 a 29 años	De 30 a 34 años	De 35 a 39 años
Total	1.201	9	-	-	1	9	12	10	11	14
I. CIERTAS ENFERMEDADES INFECCIOSAS Y PARASITARIAS	11	-	-	-	-	-	-	-	-	-
II. NEOPLASIAS	259	-	-	-	-	1	3	1	3	2
III. ENFERMEDADES DE LA SANGRE Y DE LOS ÓRGANOS HEMATOPOYÉTICOS, Y CIERTOS TRASTORNOS QUE AFECTAN EL MECANISMO DE LA	2	-	-	-	-	-	-	-	-	-
IV. ENFERMEDADES ENDOCRINAS, NUTRICIONALES Y METABÓLICAS	32	-	-	-	-	-	-	1	-	-
V. TRASTORNOS MENTALES Y DEL COMPORTAMIENTO	33	-	-	-	-	-	-	-	-	-
VI. ENFERMEDADES DEL SISTEMA NERVIOSO	28	-	-	-	1	-	-	1	-	-
VII. ENFERMEDADES DEL OJO Y SUS ANEXOS	-	-	-	-	-	-	-	-	-	-
VIII. ENFERMEDAD DEL OIDO Y DE LA APÓFISIS MASTOIDES	-	-	-	-	-	-	-	-	-	-
IX. ENFERMEDADES DEL SISTEMA CIRCULATORIO	461	1	-	-	-	1	-	-	1	1
X. ENFERMEDADES DEL SISTEMA RESPIRATORIO	175	-	-	-	-	1	-	-	-	-
XI. ENFERMEDADES DEL SISTEMA DIGESTIVO	58	-	-	-	-	-	-	-	-	2
XII. ENFERMEDADES DE LA PIEL Y DEL TEJIDO SUBCUTÁNEO	1	-	-	-	-	-	-	-	-	-
XIII. ENFERMEDADES DEL SISTEMA OSTEOMUSCULAR Y DEL TEJIDO CONJUNTIVO	7	-	-	-	-	-	-	-	-	-
XIV. ENFERMEDADES DEL SISTEMA GENITOURINARIO	38	-	-	-	-	-	-	-	-	1
XV. EMBARAZO, PARTO Y PUERPERIO	-	-	-	-	-	-	-	-	-	-
XVI. CIERTAS AFECCIONES ORIGINADAS EN EL PERÍODO PERINATAL	4	4	-	-	-	-	-	-	-	-
XVII. MALFORMACIONES CONGÉNITAS, DEFORMIDADES Y ANOMALÍAS CROMOSÓMICAS	2	2	-	-	-	-	-	-	-	-
XVIII. SÍNTOMAS, SIGNOS Y HALLAZGOS ANORMALES CLÍNICOS Y DE LABORATORIO, NO CLASIFICADOS EN OTRA PARTE	28	2	-	-	-	1	2	-	1	-
XX. CAUSAS EXTERNAS	62	-	-	-	-	5	7	7	6	8

2.1. Defunciones por edad y grandes causas. Ambos sexos.

2001	De 40 a 44 años	De 45 a 49 años	De 50 a 54 años	De 55 a 59 años	De 60 a 64 años	De 65 a 69 años	De 70 a 74 años	De 75 a 79 años	De 80 a 84 años	De 85 y más años
ÁREA DE SALUD III (LORCA)										
Total	12	14	26	39	54	90	153	168	201	378
I. CIERTAS ENFERMEDADES INFECCIOSAS Y PARASITARIAS	1	-	-	-	-	-	3	2	2	3
II. NEOPLASIAS	5	4	10	17	28	39	33	47	30	36
III. ENFERMEDADES DE LA SANGRE Y DE LOS ÓRGANOS HEMATOPOYÉTICOS, Y CIERTOS TRASTORNOS QUE AFECTAN EL MECANISMO DE LA	-	-	-	-	1	-	1	-	-	-
IV. ENFERMEDADES ENDOCRINAS, NUTRICIONALES Y METABÓLICAS	-	-	-	1	1	2	5	3	3	16
V. TRASTORNOS MENTALES Y DEL COMPORTAMIENTO	-	-	-	1	-	2	2	4	6	18
VI. ENFERMEDADES DEL SISTEMA NERVIOSO	-	-	2	1	-	2	2	7	5	7
VII. ENFERMEDADES DEL OJO Y SUS ANEXOS	-	-	-	-	-	-	-	-	-	-
VIII. ENFERMEDAD DEL OIDO Y DE LA APÓFISIS MASTOIDES	-	-	-	-	-	-	-	-	-	-
IX. ENFERMEDADES DEL SISTEMA CIRCULATORIO	1	4	8	11	7	27	56	70	101	172
X. ENFERMEDADES DEL SISTEMA RESPIRATORIO	-	3	-	3	8	8	27	22	26	77
XI. ENFERMEDADES DEL SISTEMA DIGESTIVO	1	1	-	3	5	5	9	8	11	13
XII. ENFERMEDADES DE LA PIEL Y DEL TEJIDO SUBCUTÁNEO	-	-	-	-	-	-	1	-	-	-
XIII. ENFERMEDADES DEL SISTEMA OSTEOMUSCULAR Y DEL TEJIDO CONJUNTIVO	-	-	-	-	-	1	1	-	3	2
XIV. ENFERMEDADES DEL SISTEMA GENITOURINARIO	-	-	-	-	2	1	7	3	9	15
XV. EMBARAZO, PARTO Y PUERPERIO	-	-	-	-	-	-	-	-	-	-
XVI. CIERTAS AFECCIONES ORIGINADAS EN EL PERÍODO PERINATAL	-	-	-	-	-	-	-	-	-	-
XVII. MALFORMACIONES CONGÉNITAS, DEFORMIDADES Y ANOMALÍAS CROMOSÓMICAS	-	-	-	-	-	-	-	-	-	-
XVIII. SÍNTOMAS, SIGNOS Y HALLAZGOS ANORMALES CLÍNICOS Y DE LABORATORIO, NO CLASIFICADOS EN OTRA PARTE	1	-	-	-	-	-	-	1	2	18
XX. CAUSAS EXTERNAS	3	2	6	2	2	3	6	1	3	1

2.2. Defunciones por edad y grandes causas. Hombres.

2001										
ÁREA DE SALUD III (LORCA)	Total	Menos de un año	De 1 a 4 años	De 5 a 9 años	De 10 a 14 años	De 15 a 19 años	De 20 a 24 años	De 25 a 29 años	De 30 a 34 años	De 35 a 39 años
Total	628	7	-	-	-	8	12	7	9	8
I. CIERTAS ENFERMEDADES INFECCIOSAS Y PARASITARIAS	7	-	-	-	-	-	-	-	-	-
II. NEOPLASIAS	162	-	-	-	-	-	3	-	2	1
III. ENFERMEDADES DE LA SANGRE Y DE LOS ÓRGANOS HEMATOPOYÉTICOS, Y CIERTOS TRASTORNOS QUE AFECTAN EL MECANISMO DE LA	2	-	-	-	-	-	-	-	-	-
IV. ENFERMEDADES ENDOCRINAS, NUTRICIONALES Y METABÓLICAS	6	-	-	-	-	-	-	-	-	-
V. TRASTORNOS MENTALES Y DEL COMPORTAMIENTO	11	-	-	-	-	-	-	-	-	-
VI. ENFERMEDADES DEL SISTEMA NERVIOSO	9	-	-	-	-	-	-	-	-	-
VII. ENFERMEDADES DEL OJO Y SUS ANEXOS	-	-	-	-	-	-	-	-	-	-
VIII. ENFERMEDAD DEL OIDO Y DE LA APÓFISIS MASTOIDES	-	-	-	-	-	-	-	-	-	-
IX. ENFERMEDADES DEL SISTEMA CIRCULATORIO	201	1	-	-	-	1	-	-	1	1
X. ENFERMEDADES DEL SISTEMA RESPIRATORIO	106	-	-	-	-	1	-	-	-	-
XI. ENFERMEDADES DEL SISTEMA DIGESTIVO	39	-	-	-	-	-	-	-	-	2
XII. ENFERMEDADES DE LA PIEL Y DEL TEJIDO SUBCUTÁNEO	-	-	-	-	-	-	-	-	-	-
XIII. ENFERMEDADES DEL SISTEMA OSTEOMUSCULAR Y DEL TEJIDO CONJUNTIVO	2	-	-	-	-	-	-	-	-	-
XIV. ENFERMEDADES DEL SISTEMA GENITOURINARIO	20	-	-	-	-	-	-	-	-	1
XV. EMBARAZO, PARTO Y PUERPERIO	-	-	-	-	-	-	-	-	-	-
XVI. CIERTAS AFECCIONES ORIGINADAS EN EL PERÍODO PERINATAL	4	4	-	-	-	-	-	-	-	-
XVII. MALFORMACIONES CONGÉNITAS, DEFORMIDADES Y ANOMALÍAS CROMOSÓMICAS	2	2	-	-	-	-	-	-	-	-
XVIII. SÍNTOMAS, SIGNOS Y HALLAZGOS ANORMALES CLÍNICOS Y DE LABORATORIO, NO CLASIFICADOS EN OTRA PARTE	12	-	-	-	-	1	2	-	1	-
XX. CAUSAS EXTERNAS	45	-	-	-	-	5	7	7	5	3

2.2. Defunciones por edad y grandes causas. Hombres.

2001	De 40 a 44 años	De 45 a 49 años	De 50 a 54 años	De 55 a 59 años	De 60 a 64 años	De 65 a 69 años	De 70 a 74 años	De 75 a 79 años	De 80 a 84 años	De 85 y más años
ÁREA DE SALUD III (LORCA)										
Total	12	12	14	30	37	58	99	88	90	137
I. CIERTAS ENFERMEDADES INFECCIOSAS Y PARASITARIAS	1	-	-	-	-	-	3	-	2	1
II. NEOPLASIAS	5	2	5	15	17	22	27	28	14	21
III. ENFERMEDADES DE LA SANGRE Y DE LOS ÓRGANOS HEMATOPOYÉTICOS, Y CIERTOS TRASTORNOS QUE AFECTAN EL MECANISMO DE LA	-	-	-	-	1	-	1	-	-	-
IV. ENFERMEDADES ENDOCRINAS, NUTRICIONALES Y METABÓLICAS	-	-	-	-	-	-	1	-	1	4
V. TRASTORNOS MENTALES Y DEL COMPORTAMIENTO	-	-	-	1	-	2	1	2	2	3
VI. ENFERMEDADES DEL SISTEMA NERVIOSO	-	-	1	-	-	1	1	2	2	2
VII. ENFERMEDADES DEL OJO Y SUS ANEXOS	-	-	-	-	-	-	-	-	-	-
VIII. ENFERMEDAD DEL OIDO Y DE LA APÓFISIS MASTOIDES	-	-	-	-	-	-	-	-	-	-
IX. ENFERMEDADES DEL SISTEMA CIRCULATORIO	1	4	5	7	5	19	32	37	37	50
X. ENFERMEDADES DEL SISTEMA RESPIRATORIO	-	3	-	2	7	7	18	15	15	38
XI. ENFERMEDADES DEL SISTEMA DIGESTIVO	1	1	-	3	4	4	7	3	7	7
XII. ENFERMEDADES DE LA PIEL Y DEL TEJIDO SUBCUTÁNEO	-	-	-	-	-	-	-	-	-	-
XIII. ENFERMEDADES DEL SISTEMA OSTEOMUSCULAR Y DEL TEJIDO CONJUNTIVO	-	-	-	-	-	-	1	-	1	-
XIV. ENFERMEDADES DEL SISTEMA GENITOURINARIO	-	-	-	-	2	1	3	-	7	6
XV. EMBARAZO, PARTO Y PUERPERIO	-	-	-	-	-	-	-	-	-	-
XVI. CIERTAS AFECCIONES ORIGINADAS EN EL PERÍODO PERINATAL	-	-	-	-	-	-	-	-	-	-
XVII. MALFORMACIONES CONGÉNITAS, DEFORMIDADES Y ANOMALÍAS CROMOSÓMICAS	-	-	-	-	-	-	-	-	-	-
XVIII. SÍNTOMAS, SIGNOS Y HALLAZGOS ANORMALES CLÍNICOS Y DE LABORATORIO, NO CLASIFICADOS EN OTRA PARTE	1	-	-	-	-	-	-	1	1	5
XX. CAUSAS EXTERNAS	3	2	3	2	1	2	4	-	1	-

2.3. Defunciones por edad y grandes causas. Mujeres.

2001										
ÁREA DE SALUD III (LORCA)	Total	Menos de un año	De 1 a 4 años	De 5 a 9 años	De 10 a 14 años	De 15 a 19 años	De 20 a 24 años	De 25 a 29 años	De 30 a 34 años	De 35 a 39 años
Total	573	2	-	-	1	1	-	3	2	6
I. CIERTAS ENFERMEDADES INFECCIOSAS Y PARASITARIAS	4	-	-	-	-	-	-	-	-	-
II. NEOPLASIAS	97	-	-	-	-	1	-	1	1	1
III. ENFERMEDADES DE LA SANGRE Y DE LOS ÓRGANOS HEMATOPOYÉTICOS, Y CIERTOS TRASTORNOS QUE AFECTAN EL MECANISMO DE LA	-	-	-	-	-	-	-	-	-	-
IV. ENFERMEDADES ENDOCRINAS, NUTRICIONALES Y METABÓLICAS	26	-	-	-	-	-	-	1	-	-
V. TRASTORNOS MENTALES Y DEL COMPORTAMIENTO	22	-	-	-	-	-	-	-	-	-
VI. ENFERMEDADES DEL SISTEMA NERVIOSO	19	-	-	-	1	-	-	1	-	-
VII. ENFERMEDADES DEL OJO Y SUS ANEXOS	-	-	-	-	-	-	-	-	-	-
VIII. ENFERMEDAD DEL OIDO Y DE LA APÓFISIS MASTOIDES	-	-	-	-	-	-	-	-	-	-
IX. ENFERMEDADES DEL SISTEMA CIRCULATORIO	260	-	-	-	-	-	-	-	-	-
X. ENFERMEDADES DEL SISTEMA RESPIRATORIO	69	-	-	-	-	-	-	-	-	-
XI. ENFERMEDADES DEL SISTEMA DIGESTIVO	19	-	-	-	-	-	-	-	-	-
XII. ENFERMEDADES DE LA PIEL Y DEL TEJIDO SUBCUTÁNEO	1	-	-	-	-	-	-	-	-	-
XIII. ENFERMEDADES DEL SISTEMA OSTEOMUSCULAR Y DEL TEJIDO CONJUNTIVO	5	-	-	-	-	-	-	-	-	-
XIV. ENFERMEDADES DEL SISTEMA GENITOURINARIO	18	-	-	-	-	-	-	-	-	-
XV. EMBARAZO, PARTO Y PUERPERIO	-	-	-	-	-	-	-	-	-	-
XVI. CIERTAS AFECCIONES ORIGINADAS EN EL PERÍODO PERINATAL	-	-	-	-	-	-	-	-	-	-
XVII. MALFORMACIONES CONGÉNITAS, DEFORMIDADES Y ANOMALÍAS CROMOSÓMICAS	-	-	-	-	-	-	-	-	-	-
XVIII. SÍNTOMAS, SIGNOS Y HALLAZGOS ANORMALES CLÍNICOS Y DE LABORATORIO, NO CLASIFICADOS EN OTRA PARTE	16	2	-	-	-	-	-	-	-	-
XX. CAUSAS EXTERNAS	17	-	-	-	-	-	-	-	1	5

2.3. Defunciones por edad y grandes causas. Mujeres.

2001	De 40 a 44 años	De 45 a 49 años	De 50 a 54 años	De 55 a 59 años	De 60 a 64 años	De 65 a 69 años	De 70 a 74 años	De 75 a 79 años	De 80 a 84 años	De 85 y más años
ÁREA DE SALUD III (LORCA)										
Total	-	2	12	9	17	32	54	80	111	241
I. CIERTAS ENFERMEDADES INFECCIOSAS Y PARASITARIAS	-	-	-	-	-	-	-	2	-	2
II. NEOPLASIAS	-	2	5	2	11	17	6	19	16	15
III. ENFERMEDADES DE LA SANGRE Y DE LOS ÓRGANOS HEMATOPOYÉTICOS, Y CIERTOS TRASTORNOS QUE AFECTAN EL MECANISMO DE LA	-	-	-	-	-	-	-	-	-	-
IV. ENFERMEDADES ENDOCRINAS, NUTRICIONALES Y METABÓLICAS	-	-	-	1	1	2	4	3	2	12
V. TRASTORNOS MENTALES Y DEL COMPORTAMIENTO	-	-	-	-	-	-	1	2	4	15
VI. ENFERMEDADES DEL SISTEMA NERVIOSO	-	-	1	1	-	1	1	5	3	5
VII. ENFERMEDADES DEL OJO Y SUS ANEXOS	-	-	-	-	-	-	-	-	-	-
VIII. ENFERMEDAD DEL OIDO Y DE LA APÓFISIS MASTOIDES	-	-	-	-	-	-	-	-	-	-
IX. ENFERMEDADES DEL SISTEMA CIRCULATORIO	-	-	3	4	2	8	24	33	64	122
X. ENFERMEDADES DEL SISTEMA RESPIRATORIO	-	-	-	1	1	1	9	7	11	39
XI. ENFERMEDADES DEL SISTEMA DIGESTIVO	-	-	-	-	1	1	2	5	4	6
XII. ENFERMEDADES DE LA PIEL Y DEL TEJIDO SUBCUTÁNEO	-	-	-	-	-	-	1	-	-	-
XIII. ENFERMEDADES DEL SISTEMA OSTEOMUSCULAR Y DEL TEJIDO CONJUNTIVO	-	-	-	-	-	1	-	-	2	2
XIV. ENFERMEDADES DEL SISTEMA GENITOURINARIO	-	-	-	-	-	-	4	3	2	9
XV. EMBARAZO, PARTO Y PUERPERIO	-	-	-	-	-	-	-	-	-	-
XVI. CIERTAS AFECCIONES ORIGINADAS EN EL PERÍODO PERINATAL	-	-	-	-	-	-	-	-	-	-
XVII. MALFORMACIONES CONGÉNITAS, DEFORMIDADES Y ANOMALÍAS CROMOSÓMICAS	-	-	-	-	-	-	-	-	-	-
XVIII. SÍNTOMAS, SIGNOS Y HALLAZGOS ANORMALES CLÍNICOS Y DE LABORATORIO, NO CLASIFICADOS EN OTRA PARTE	-	-	-	-	-	-	-	-	1	13
XX. CAUSAS EXTERNAS	-	-	3	-	1	1	2	1	2	1

3.1. Mortalidad específica por edad y grandes causas. Tasas por 100.000 habitantes. Ambos sexos.

2001											
ÁREA DE SALUD III (LORCA)	Total	Menos de un año	De 1 a 4 años	De 5 a 9 años	De 10 a 14 años	De 15 a 19 años	De 20 a 24 años	De 25 a 29 años	De 30 a 34 años	De 35 a 39 años	De 40 a 44 años
Total	850,86	571,07	-	-	12,50	91,80	90,29	75,03	89,28	127,59	127,55
I. CIERTAS ENFERMEDADES INFECCIOSAS Y PARASITARIAS	7,79	-	-	-	-	-	-	-	-	-	10,63
II. NEOPLASIAS	183,49	-	-	-	-	10,20	22,57	7,50	24,35	18,23	53,15
III. ENFERMEDADES DE LA SANGRE Y DE LOS ÓRGANOS HEMATOPOYÉTICOS, Y CIERTOS TRASTORNOS QUE AFECTAN EL MECANISMO DE LA	1,42	-	-	-	-	-	-	-	-	-	-
IV. ENFERMEDADES ENDOCRINAS, NUTRICIONALES Y METABÓLICAS	22,67	-	-	-	-	-	-	7,50	-	-	-
V. TRASTORNOS MENTALES Y DEL COMPORTAMIENTO	23,38	-	-	-	-	-	-	-	-	-	-
VI. ENFERMEDADES DEL SISTEMA NERVIOSO	19,84	-	-	-	12,50	-	-	7,50	-	-	-
VII. ENFERMEDADES DEL OJO Y SUS ANEXOS	-	-	-	-	-	-	-	-	-	-	-
VIII. ENFERMEDAD DEL OIDO Y DE LA APÓFISIS MASTOIDES	-	-	-	-	-	-	-	-	-	-	-
IX. ENFERMEDADES DEL SISTEMA CIRCULATORIO	326,60	63,45	-	-	-	10,20	-	-	8,12	9,11	10,63
X. ENFERMEDADES DEL SISTEMA RESPIRATORIO	123,98	-	-	-	-	10,20	-	-	-	-	-
XI. ENFERMEDADES DEL SISTEMA DIGESTIVO	41,09	-	-	-	-	-	-	-	-	18,23	10,63
XII. ENFERMEDADES DE LA PIEL Y DEL TEJIDO SUBCUTÁNEO	0,71	-	-	-	-	-	-	-	-	-	-
XIII. ENFERMEDADES DEL SISTEMA OSTEOMUSCULAR Y DEL TEJIDO CONJUNTIVO	4,96	-	-	-	-	-	-	-	-	-	-
XIV. ENFERMEDADES DEL SISTEMA GENITOURINARIO	26,92	-	-	-	-	-	-	-	-	9,11	-
XV. EMBARAZO, PARTO Y PUERPERIO	-	-	-	-	-	-	-	-	-	-	-
XVI. CIERTAS AFECCIONES ORIGINADAS EN EL PERÍODO PERINATAL	2,83	253,81	-	-	-	-	-	-	-	-	-
XVII. MALFORMACIONES CONGÉNITAS, DEFORMIDADES Y ANOMALÍAS CROMOSÓMICAS	1,42	126,90	-	-	-	-	-	-	-	-	-
XVIII. SÍNTOMAS, SIGNOS Y HALLAZGOS ANORMALES CLÍNICOS Y DE LABORATORIO, NO CLASIFICADOS EN OTRA PARTE	19,84	126,90	-	-	-	10,20	15,05	-	8,12	-	10,63
XX. CAUSAS EXTERNAS	43,92	-	-	-	-	51,00	52,67	52,52	48,70	72,91	31,89

3.1. Mortalidad específica por edad y grandes causas. Tasas por 100.000 habitantes. Ambos sexos.

2001	De 45 a 49 años	De 50 a 54 años	De 55 a 59 años	De 60 a 64 años	De 65 a 69 años	De 70 a 74 años	De 75 a 79 años	De 80 a 84 años	De 85 y más años
ÁREA DE SALUD III (LORCA)									
Total	176,54	341,16	622,61	896,41	1.404,06	2.615,83	3.627,73	8.036,79	19.565,22
I. CIERTAS ENFERMEDADES INFECCIOSAS Y PARASITARIAS	-	-	-	-	-	51,29	43,19	79,97	155,28
II. NEOPLASIAS	50,44	131,22	271,39	464,81	608,42	564,20	1.014,90	1.199,52	1.863,35
III. ENFERMEDADES DE LA SANGRE Y DE LOS ÓRGANOS HEMATOPOYÉTICOS, Y CIERTOS TRASTORNOS QUE AFECTAN EL MECANISMO DE LA	-	-	-	16,60	-	17,10	-	-	-
IV. ENFERMEDADES ENDOCRINAS, NUTRICIONALES Y METABÓLICAS	-	-	15,96	16,60	31,20	85,48	64,78	119,95	828,16
V. TRASTORNOS MENTALES Y DEL COMPORTAMIENTO	-	-	15,96	-	31,20	34,19	86,37	239,90	931,68
VI. ENFERMEDADES DEL SISTEMA NERVIOSO	-	26,24	15,96	-	31,20	34,19	151,16	199,92	362,32
VII. ENFERMEDADES DEL OJO Y SUS ANEXOS	-	-	-	-	-	-	-	-	-
VIII. ENFERMEDAD DEL OIDO Y DE LA APÓFISIS MASTOIDES	-	-	-	-	-	-	-	-	-
IX. ENFERMEDADES DEL SISTEMA CIRCULATORIO	50,44	104,97	175,61	116,20	421,22	957,43	1.511,55	4.038,38	8.902,69
X. ENFERMEDADES DEL SISTEMA RESPIRATORIO	37,83	-	47,89	132,80	124,80	461,62	475,06	1.039,58	3.985,51
XI. ENFERMEDADES DEL SISTEMA DIGESTIVO	12,61	-	47,89	83,00	78,00	153,87	172,75	439,82	672,88
XII. ENFERMEDADES DE LA PIEL Y DEL TEJIDO SUBCUTÁNEO	-	-	-	-	-	17,10	-	-	-
XIII. ENFERMEDADES DEL SISTEMA OSTEOMUSCULAR Y DEL TEJIDO CONJUNTIVO	-	-	-	-	15,60	17,10	-	119,95	103,52
XIV. ENFERMEDADES DEL SISTEMA GENITOURINARIO	-	-	-	33,20	15,60	119,68	64,78	359,86	776,40
XV. EMBARAZO, PARTO Y PUERPERIO	-	-	-	-	-	-	-	-	-
XVI. CIERTAS AFECCIONES ORIGINADAS EN EL PERÍODO PERINATAL	-	-	-	-	-	-	-	-	-
XVII. MALFORMACIONES CONGÉNITAS, DEFORMIDADES Y ANOMALÍAS CROMOSÓMICAS	-	-	-	-	-	-	-	-	-
XVIII. SÍNTOMAS, SIGNOS Y HALLAZGOS ANORMALES CLÍNICOS Y DE LABORATORIO, NO CLASIFICADOS EN OTRA PARTE	-	-	-	-	-	-	21,59	79,97	931,68
XX. CAUSAS EXTERNAS	25,22	78,73	31,93	33,20	46,80	102,58	21,59	119,95	51,76

3.2. Mortalidad específica por edad y grandes causas. Tasas por 100.000 habitantes. Hombres.

2001											
ÁREA DE SALUD III (LORCA)	Total	Menos de un año	De 1 a 4 años	De 5 a 9 años	De 10 a 14 años	De 15 a 19 años	De 20 a 24 años	De 25 a 29 años	De 30 a 34 años	De 35 a 39 años	De 40 a 44 años
Total	877,89	865,27	-	-	-	158,35	169,61	97,18	136,97	138,58	248,50
I. CIERTAS ENFERMEDADES INFECCIOSAS Y PARASITARIAS	9,79	-	-	-	-	-	-	-	-	-	20,71
II. NEOPLASIAS	226,46	-	-	-	-	-	42,40	-	30,44	17,32	103,54
III. ENFERMEDADES DE LA SANGRE Y DE LOS ÓRGANOS HEMATOPOYÉTICOS, Y CIERTOS TRASTORNOS QUE AFECTAN EL MECANISMO DE LA	2,80	-	-	-	-	-	-	-	-	-	-
IV. ENFERMEDADES ENDOCRINAS, NUTRICIONALES Y METABÓLICAS	8,39	-	-	-	-	-	-	-	-	-	-
V. TRASTORNOS MENTALES Y DEL COMPORTAMIENTO	15,38	-	-	-	-	-	-	-	-	-	-
VI. ENFERMEDADES DEL SISTEMA NERVIOSO	12,58	-	-	-	-	-	-	-	-	-	-
VII. ENFERMEDADES DEL OJO Y SUS ANEXOS	-	-	-	-	-	-	-	-	-	-	-
VIII. ENFERMEDAD DEL OIDO Y DE LA APÓFISIS MASTOIDES	-	-	-	-	-	-	-	-	-	-	-
IX. ENFERMEDADES DEL SISTEMA CIRCULATORIO	280,98	123,61	-	-	-	19,79	-	-	15,22	17,32	20,71
X. ENFERMEDADES DEL SISTEMA RESPIRATORIO	148,18	-	-	-	-	19,79	-	-	-	-	-
XI. ENFERMEDADES DEL SISTEMA DIGESTIVO	54,52	-	-	-	-	-	-	-	-	34,64	20,71
XII. ENFERMEDADES DE LA PIEL Y DEL TEJIDO SUBCUTÁNEO	-	-	-	-	-	-	-	-	-	-	-
XIII. ENFERMEDADES DEL SISTEMA OSTEOMUSCULAR Y DEL TEJIDO CONJUNTIVO	2,80	-	-	-	-	-	-	-	-	-	-
XIV. ENFERMEDADES DEL SISTEMA GENITOURINARIO	27,96	-	-	-	-	-	-	-	-	17,32	-
XV. EMBARAZO, PARTO Y PUERPERIO	-	-	-	-	-	-	-	-	-	-	-
XVI. CIERTAS AFECCIONES ORIGINADAS EN EL PERÍODO PERINATAL	5,59	494,44	-	-	-	-	-	-	-	-	-
XVII. MALFORMACIONES CONGÉNITAS, DEFORMIDADES Y ANOMALÍAS CROMOSÓMICAS	2,80	247,22	-	-	-	-	-	-	-	-	-
XVIII. SÍNTOMAS, SIGNOS Y HALLAZGOS ANORMALES CLÍNICOS Y DE LABORATORIO, NO CLASIFICADOS EN OTRA PARTE	16,78	-	-	-	-	19,79	28,27	-	15,22	-	20,71
XX. CAUSAS EXTERNAS	62,91	-	-	-	-	98,97	98,94	97,18	76,09	51,97	62,12

3.2. Mortalidad específica por edad y grandes causas. Tasas por 100.000 habitantes. Hombres.

2001									
ÁREA DE SALUD III (LORCA)	De 45 a 49 años	De 50 a 54 años	De 55 a 59 años	De 60 a 64 años	De 65 a 69 años	De 70 a 74 años	De 75 a 79 años	De 80 a 84 años	De 85 y más años
Total	298,14	358,70	975,93	1.254,66	1.910,41	3.835,72	4.292,68	9.316,77	21.815,29
I. CIERTAS ENFERMEDADES INFECCIOSAS Y PARASITARIAS	-	-	-	-	-	116,23	-	207,04	159,24
II. NEOPLASIAS	49,69	128,11	487,96	576,47	724,64	1.046,11	1.365,85	1.449,28	3.343,95
III. ENFERMEDADES DE LA SANGRE Y DE LOS ÓRGANOS HEMATOPOYÉTICOS, Y CIERTOS TRASTORNOS QUE AFECTAN EL MECANISMO DE LA	-	-	-	33,91	-	38,74	-	-	-
IV. ENFERMEDADES ENDOCRINAS, NUTRICIONALES Y METABÓLICAS	-	-	-	-	-	38,74	-	103,52	636,94
V. TRASTORNOS MENTALES Y DEL COMPORTAMIENTO	-	-	32,53	-	65,88	38,74	97,56	207,04	477,71
VI. ENFERMEDADES DEL SISTEMA NERVIOSO	-	25,62	-	-	32,94	38,74	97,56	207,04	318,47
VII. ENFERMEDADES DEL OJO Y SUS ANEXOS	-	-	-	-	-	-	-	-	-
VIII. ENFERMEDAD DEL OIDO Y DE LA APÓFISIS MASTOIDES	-	-	-	-	-	-	-	-	-
IX. ENFERMEDADES DEL SISTEMA CIRCULATORIO	99,38	128,11	227,72	169,55	625,82	1.239,83	1.804,88	3.830,23	7.961,78
X. ENFERMEDADES DEL SISTEMA RESPIRATORIO	74,53	-	65,06	237,37	230,57	697,40	731,71	1.552,80	6.050,96
XI. ENFERMEDADES DEL SISTEMA DIGESTIVO	24,84	-	97,59	135,64	131,75	271,21	146,34	724,64	1.114,65
XII. ENFERMEDADES DE LA PIEL Y DEL TEJIDO SUBCUTÁNEO	-	-	-	-	-	-	-	-	-
XIII. ENFERMEDADES DEL SISTEMA OSTEOMUSCULAR Y DEL TEJIDO CONJUNTIVO	-	-	-	-	-	38,74	-	103,52	-
XIV. ENFERMEDADES DEL SISTEMA GENITOURINARIO	-	-	-	67,82	32,94	116,23	-	724,64	955,41
XV. EMBARAZO, PARTO Y PUERPERIO	-	-	-	-	-	-	-	-	-
XVI. CIERTAS AFECCIONES ORIGINADAS EN EL PERÍODO PERINATAL	-	-	-	-	-	-	-	-	-
XVII. MALFORMACIONES CONGÉNITAS, DEFORMIDADES Y ANOMALÍAS CROMOSÓMICAS	-	-	-	-	-	-	-	-	-
XVIII. SÍNTOMAS, SIGNOS Y HALLAZGOS ANORMALES CLÍNICOS Y DE LABORATORIO, NO CLASIFICADOS EN OTRA PARTE	-	-	-	-	-	-	48,78	103,52	796,18
XX. CAUSAS EXTERNAS	49,69	76,86	65,06	33,91	65,88	154,98	-	103,52	-

3.3. Mortalidad específica por edad y grandes causas. Tasas por 100.000 habitantes. Mujeres.

2001											
ÁREA DE SALUD III (LORCA)	Total	Menos de un año	De 1 a 4 años	De 5 a 9 años	De 10 a 14 años	De 15 a 19 años	De 20 a 24 años	De 25 a 29 años	De 30 a 34 años	De 35 a 39 años	De 40 a 44 años
Total	823,07	260,76	-	-	26,36	21,04	-	48,98	34,78	115,38	-
I. CIERTAS ENFERMEDADES INFECCIOSAS Y PARASITARIAS	5,75	-	-	-	-	-	-	-	-	-	-
II. NEOPLASIAS	139,33	-	-	-	-	21,04	-	16,33	17,39	19,23	-
III. ENFERMEDADES DE LA SANGRE Y DE LOS ÓRGANOS HEMATOPOYÉTICOS, Y CIERTOS TRASTORNOS QUE AFECTAN EL MECANISMO DE LA	-	-	-	-	-	-	-	-	-	-	-
IV. ENFERMEDADES ENDOCRINAS, NUTRICIONALES Y METABÓLICAS	37,35	-	-	-	-	-	-	16,33	-	-	-
V. TRASTORNOS MENTALES Y DEL COMPORTAMIENTO	31,60	-	-	-	-	-	-	-	-	-	-
VI. ENFERMEDADES DEL SISTEMA NERVIOSO	27,29	-	-	-	26,36	-	-	16,33	-	-	-
VII. ENFERMEDADES DEL OJO Y SUS ANEXOS	-	-	-	-	-	-	-	-	-	-	-
VIII. ENFERMEDAD DEL OIDO Y DE LA APÓFISIS MASTOIDES	-	-	-	-	-	-	-	-	-	-	-
IX. ENFERMEDADES DEL SISTEMA CIRCULATORIO	373,47	-	-	-	-	-	-	-	-	-	-
X. ENFERMEDADES DEL SISTEMA RESPIRATORIO	99,11	-	-	-	-	-	-	-	-	-	-
XI. ENFERMEDADES DEL SISTEMA DIGESTIVO	27,29	-	-	-	-	-	-	-	-	-	-
XII. ENFERMEDADES DE LA PIEL Y DEL TEJIDO SUBCUTÁNEO	1,44	-	-	-	-	-	-	-	-	-	-
XIII. ENFERMEDADES DEL SISTEMA OSTEOMUSCULAR Y DEL TEJIDO CONJUNTIVO	7,18	-	-	-	-	-	-	-	-	-	-
XIV. ENFERMEDADES DEL SISTEMA GENITOURINARIO	25,86	-	-	-	-	-	-	-	-	-	-
XV. EMBARAZO, PARTO Y PUERPERIO	-	-	-	-	-	-	-	-	-	-	-
XVI. CIERTAS AFECCIONES ORIGINADAS EN EL PERÍODO PERINATAL	-	-	-	-	-	-	-	-	-	-	-
XVII. MALFORMACIONES CONGÉNITAS, DEFORMIDADES Y ANOMALÍAS CROMOSÓMICAS	-	-	-	-	-	-	-	-	-	-	-
XVIII. SÍNTOMAS, SIGNOS Y HALLAZGOS ANORMALES CLÍNICOS Y DE LABORATORIO, NO CLASIFICADOS EN OTRA PARTE	22,98	260,76	-	-	-	-	-	-	-	-	-
XX. CAUSAS EXTERNAS	24,42	-	-	-	-	-	-	-	17,39	96,15	-

3.3. Mortalidad específica por edad y grandes causas. Tasas por 100.000 habitantes. Mujeres.

2001									
ÁREA DE SALUD III (LORCA)	De 45 a 49 años	De 50 a 54 años	De 55 a 59 años	De 60 a 64 años	De 65 a 69 años	De 70 a 74 años	De 75 a 79 años	De 80 a 84 años	De 85 y más años
Total	51,22	322,75	282,13	552,85	948,43	1.652,39	3.099,57	7.231,27	18.481,60
I. CIERTAS ENFERMEDADES INFECCIOSAS Y PARASITARIAS	-	-	-	-	-	-	77,49	-	153,37
II. NEOPLASIAS	51,22	134,48	62,70	357,72	503,85	183,60	736,15	1.042,35	1.150,31
III. ENFERMEDADES DE LA SANGRE Y DE LOS ÓRGANOS HEMATOPOYÉTICOS, Y CIERTOS TRASTORNOS QUE AFECTAN EL MECANISMO DE LA	-	-	-	-	-	-	-	-	-
IV. ENFERMEDADES ENDOCRINAS, NUTRICIONALES Y METABÓLICAS	-	-	31,35	32,52	59,28	122,40	116,23	130,29	920,25
V. TRASTORNOS MENTALES Y DEL COMPORTAMIENTO	-	-	-	-	-	30,60	77,49	260,59	1.150,31
VI. ENFERMEDADES DEL SISTEMA NERVIOSO	-	26,90	31,35	-	29,64	30,60	193,72	195,44	383,44
VII. ENFERMEDADES DEL OJO Y SUS ANEXOS	-	-	-	-	-	-	-	-	-
VIII. ENFERMEDAD DEL OIDO Y DE LA APÓFISIS MASTOIDES	-	-	-	-	-	-	-	-	-
IX. ENFERMEDADES DEL SISTEMA CIRCULATORIO	-	80,69	125,39	65,04	237,11	734,39	1.278,57	4.169,38	9.355,83
X. ENFERMEDADES DEL SISTEMA RESPIRATORIO	-	-	31,35	32,52	29,64	275,40	271,21	716,61	2.990,80
XI. ENFERMEDADES DEL SISTEMA DIGESTIVO	-	-	-	32,52	29,64	61,20	193,72	260,59	460,12
XII. ENFERMEDADES DE LA PIEL Y DEL TEJIDO SUBCUTÁNEO	-	-	-	-	-	30,60	-	-	-
XIII. ENFERMEDADES DEL SISTEMA OSTEOMUSCULAR Y DEL TEJIDO CONJUNTIVO	-	-	-	-	29,64	-	-	130,29	153,37
XIV. ENFERMEDADES DEL SISTEMA GENITOURINARIO	-	-	-	-	-	122,40	116,23	130,29	690,18
XV. EMBARAZO, PARTO Y PUERPERIO	-	-	-	-	-	-	-	-	-
XVI. CIERTAS AFECCIONES ORIGINADAS EN EL PERÍODO PERINATAL	-	-	-	-	-	-	-	-	-
XVII. MALFORMACIONES CONGÉNITAS, DEFORMIDADES Y ANOMALÍAS CROMOSÓMICAS	-	-	-	-	-	-	-	-	-
XVIII. SÍNTOMAS, SIGNOS Y HALLAZGOS ANORMALES CLÍNICOS Y DE LABORATORIO, NO CLASIFICADOS EN OTRA PARTE	-	-	-	-	-	-	-	65,15	996,93
XX. CAUSAS EXTERNAS	-	80,69	-	32,52	29,64	61,20	38,74	130,29	76,69

4.1. Defunciones por edad y causas seleccionadas. Ambos sexos.

2001	Total	Menos de un año	De 1 a 4 años	De 5 a 9 años	De 10 a 14 años	De 15 a 19 años	De 20 a 24 años	De 25 a 29 años	De 30 a 34 años	De 35 a 39 años
ÁREA DE SALUD III (LORCA)										
1 Enfermedades infecciosas intestinales	2	-	-	-	-	-	-	-	-	-
2 Tuberculosis y sus efectos tardíos	-	-	-	-	-	-	-	-	-	-
3 Infecciones meningocócicas	-	-	-	-	-	-	-	-	-	-
4 Septicemia	8	-	-	-	-	-	-	-	-	-
5 Hepatitis víricas	-	-	-	-	-	-	-	-	-	-
6 SIDA	-	-	-	-	-	-	-	-	-	-
7 Neoplasia maligna del labio, de la cavidad bucal y de la faringe	7	-	-	-	-	-	-	-	-	-
8 Neoplasia maligna del esófago	1	-	-	-	-	-	-	-	-	-
9 Neoplasia maligna del estómago	12	-	-	-	-	-	-	-	-	-
10 Neoplasia maligna del colon	22	-	-	-	-	-	-	-	-	-
11 Neoplasia maligna del recto, de la porción rectosigmoide y del ano	10	-	-	-	-	-	-	-	-	-
12 Neoplasia maligna del hígado y vías biliares intrahepáticas	9	-	-	-	-	-	-	1	-	-
13 Neoplasia maligna de la vesícula biliar y de las vías biliares extrahepáticas	4	-	-	-	-	-	-	-	-	-
14 Neoplasia maligna del páncreas	4	-	-	-	-	-	-	-	-	-
15 Neoplasia maligna de la laringe	5	-	-	-	-	-	-	-	-	-
16 Neoplasia maligna de la tráquea, de los bronquios y del pulmón	55	-	-	-	-	-	1	-	-	-
17 Neoplasia maligna del hueso y cartílagos articulares	2	-	-	-	-	1	-	-	-	-
18 Melanoma maligno de la piel	4	-	-	-	-	-	-	-	-	1
19 Neoplasia maligna de la mama	15	-	-	-	-	-	-	-	1	1
20 Neoplasias malignas del útero	7	-	-	-	-	-	-	-	-	-
21 Neoplasia maligna del ovario	4	-	-	-	-	-	-	-	-	-
22 Neoplasia maligna de la próstata	18	-	-	-	-	-	-	-	-	-
23 Neoplasia maligna de la vejiga	14	-	-	-	-	-	-	-	-	-
24 Neoplasia maligna del encéfalo	3	-	-	-	-	-	-	-	1	-
25 Enfermedad de Hodgkin	-	-	-	-	-	-	-	-	-	-
26 Linfomas no Hodgkin	9	-	-	-	-	-	1	-	-	-
27 Leucemias	8	-	-	-	-	-	1	-	-	-
28 Síndromes Mielodisplásicos	1	-	-	-	-	-	-	-	-	-
29 Neoplasias malignas	248	-	-	-	-	1	3	1	3	2
30 Enfermedades de la sangre y de los órganos hematopoyéticos	1	-	-	-	-	-	-	-	-	-
31 Diabetes mellitus	30	-	-	-	-	-	-	1	-	-
32 Trastornos mentales orgánicos senil y presenil	31	-	-	-	-	-	-	-	-	-
33 Trastornos mentales debidos al abuso de alcohol	2	-	-	-	-	-	-	-	-	-
34 Trastornos mentales debidos al uso de drogas (drogodependencia, toxicomanía)	-	-	-	-	-	-	-	-	-	-
35 Meningitis (otras en el nº 3)	-	-	-	-	-	-	-	-	-	-
36 Enfermedad de Alzheimer	17	-	-	-	-	-	-	-	-	-
37 Enfermedades cardíacas reumáticas crónicas	3	-	-	-	-	-	-	-	-	-
38 Enfermedades hipertensivas	25	-	-	-	-	-	-	-	-	-
39 Infarto agudo de miocardio	108	-	-	-	-	-	-	-	-	-
40 Enfermedades isquémicas del corazón	148	-	-	-	-	-	-	-	-	-
41 Insuficiencia cardíaca	72	-	-	-	-	-	-	-	-	-
42 Enfermedades cerebrovasculares	137	-	-	-	-	-	-	-	-	-
43 Aterosclerosis	9	-	-	-	-	-	-	-	-	-
44 Gripe	-	-	-	-	-	-	-	-	-	-
45 Neumonía	24	-	-	-	-	-	-	-	-	-
46 Enfermedades crónicas de las vías respiratorias inferiores (excepto Asma)	62	-	-	-	-	-	-	-	-	-
47 Asma	5	-	-	-	-	-	-	-	-	-
48 Insuficiencia respiratoria	13	-	-	-	-	-	-	-	-	-
49 Úlcera de estómago, duodeno y yeyuno	1	-	-	-	-	-	-	-	-	-
50 Enteritis y colitis no infecciosas	-	-	-	-	-	-	-	-	-	-
51 Enfermedad vascular intestinal	3	-	-	-	-	-	-	-	-	-
52 Cirrosis y otras enfermedades crónicas del hígado	13	-	-	-	-	-	-	-	-	-

4.1. Defunciones por edad y causas seleccionadas. Ambos sexos.

2001	De 40 a 44 años	De 45 a 49 años	De 50 a 54 años	De 55 a 59 años	De 60 a 64 años	De 65 a 69 años	De 70 a 74 años	De 75 a 79 años	De 80 a 84 años	De 85 y más años
ÁREA DE SALUD III (LORCA)										
1 Enfermedades infecciosas intestinales	-	-	-	-	-	-	-	1	-	1
2 Tuberculosis y sus efectos tardíos	-	-	-	-	-	-	-	-	-	-
3 Infecciones meningocócicas	-	-	-	-	-	-	-	-	-	-
4 Septicemia	1	-	-	-	-	-	2	1	2	2
5 Hepatitis víricas	-	-	-	-	-	-	-	-	-	-
6 SIDA	-	-	-	-	-	-	-	-	-	-
7 Neoplasia maligna del labio, de la cavidad bucal y de la faringe	-	-	2	1	-	3	-	-	-	1
8 Neoplasia maligna del esófago	-	-	-	-	1	-	-	-	-	-
9 Neoplasia maligna del estómago	1	-	-	-	2	3	-	1	2	3
10 Neoplasia maligna del colon	-	-	-	1	2	5	4	5	2	3
11 Neoplasia maligna del recto, de la porción rectosigmoide y del ano	-	-	-	1	-	2	2	2	3	-
12 Neoplasia maligna del hígado y vías biliares intrahepáticas	-	-	1	-	2	-	2	1	1	1
13 Neoplasia maligna de la vesícula biliar y de las vías biliares extrahepáticas	-	-	1	-	1	-	-	1	-	1
14 Neoplasia maligna del páncreas	-	-	-	1	-	-	-	1	1	1
15 Neoplasia maligna de la laringe	-	1	-	1	-	-	1	1	-	1
16 Neoplasia maligna de la tráquea, de los bronquios y del pulmón	2	1	2	5	7	9	11	7	5	5
17 Neoplasia maligna del hueso y cartílagos articulares	-	-	-	-	-	1	-	-	-	-
18 Melanoma maligno de la piel	-	-	-	-	1	-	1	1	-	-
19 Neoplasia maligna de la mama	-	-	3	2	3	2	-	2	1	-
20 Neoplasias malignas del útero	-	-	-	-	-	2	-	4	-	1
21 Neoplasia maligna del ovario	-	1	-	-	1	-	-	-	2	-
22 Neoplasia maligna de la próstata	-	-	-	1	-	2	-	6	3	6
23 Neoplasia maligna de la vejiga	-	-	-	1	1	2	2	3	2	3
24 Neoplasia maligna del encéfalo	-	-	-	-	-	1	-	1	-	-
25 Enfermedad de Hodgkin	-	-	-	-	-	-	-	-	-	-
26 Linfomas no Hodgkin	1	-	1	1	2	1	-	-	1	1
27 Leucemias	1	-	-	1	-	-	1	2	1	1
28 Síndromes Mielodisplásicos	-	-	-	-	-	-	-	1	-	-
29 Neoplasias malignas	5	4	10	16	27	37	32	45	27	35
30 Enfermedades de la sangre y de los órganos hematopoyéticos	-	-	-	-	-	-	1	-	-	-
31 Diabetes mellitus	-	-	-	1	-	2	5	3	3	15
32 Trastornos mentales orgánicos senil y presenil	-	-	-	-	-	1	2	4	6	18
33 Trastornos mentales debidos al abuso de alcohol	-	-	-	1	-	1	-	-	-	-
34 Trastornos mentales debidos al uso de drogas (drogodependencia, toxicomanía)	-	-	-	-	-	-	-	-	-	-
35 Meningitis (otras en el nº 3)	-	-	-	-	-	-	-	-	-	-
36 Enfermedad de Alzheimer	-	-	-	1	-	-	2	5	3	6
37 Enfermedades cardíacas reumáticas crónicas	-	-	-	-	-	-	2	1	-	-
38 Enfermedades hipertensivas	-	-	-	1	-	-	1	5	6	12
39 Infarto agudo de miocardio	-	2	4	4	3	12	18	24	22	19
40 Enfermedades isquémicas del corazón	-	3	5	7	3	15	23	31	29	32
41 Insuficiencia cardíaca	-	-	-	-	-	1	4	6	18	43
42 Enfermedades cerebrovasculares	-	-	1	1	1	7	20	19	32	56
43 Aterosclerosis	-	-	-	-	-	-	1	-	1	7
44 Gripe	-	-	-	-	-	-	-	-	-	-
45 Neumonía	-	2	-	-	1	-	5	4	3	9
46 Enfermedades crónicas de las vías respiratorias inferiores (excepto Asma)	-	-	-	2	3	4	12	10	11	20
47 Asma	-	-	-	-	1	-	2	1	-	1
48 Insuficiencia respiratoria	-	-	-	-	1	1	2	1	2	6
49 Úlcera de estómago, duodeno y yeyuno	-	-	-	-	-	-	1	-	-	-
50 Enteritis y colitis no infecciosas	-	-	-	-	-	-	-	-	-	-
51 Enfermedad vascular intestinal	-	-	-	-	-	1	-	-	1	1
52 Cirrosis y otras enfermedades crónicas del hígado	1	-	-	1	3	2	3	3	-	-

4.1. Defunciones por edad y causas seleccionadas. Ambos sexos.

2001	Total	Menos de un año	De 1 a 4 años	De 5 a 9 años	De 10 a 14 años	De 15 a 19 años	De 20 a 24 años	De 25 a 29 años	De 30 a 34 años	De 35 a 39 años
ÁREA DE SALUD III (LORCA)										
53 Enfermedades de la piel y del tejido subcutáneo	1	-	-	-	-	-	-	-	-	-
54 Artritis reumatoide y osteoartritis	1	-	-	-	-	-	-	-	-	-
55 Osteoporosis y fracturas patológicas	5	-	-	-	-	-	-	-	-	-
56 Enfermedades del riñón y del uréter	20	-	-	-	-	-	-	-	-	-
57 Enfermedades de los genitales masculinos	2	-	-	-	-	-	-	-	-	-
58 Enfermedades de los genitales femeninos y trastornos de la mama	-	-	-	-	-	-	-	-	-	-
59 Embarazo, parto y puerperio	-	-	-	-	-	-	-	-	-	-
60 Ciertas afecciones originadas en el periodo perinatal	4	4	-	-	-	-	-	-	-	-
61 Malformaciones congénitas del sistema nervioso	-	-	-	-	-	-	-	-	-	-
62 Malformaciones congénitas del sistema circulatorio	1	1	-	-	-	-	-	-	-	-
63 Paro cardíaco, muerte sin asistencia y otra causa desconocida	7	-	-	-	-	1	2	-	1	-
64 Senilidad	17	-	-	-	-	-	-	-	-	-
65 Muerte súbita infantil	2	2	-	-	-	-	-	-	-	-
66 Accidentes de tráfico de vehículos a motor	36	-	-	-	-	5	6	6	4	5
67 Caídas accidentales	5	-	-	-	-	-	1	-	-	-
68 Ahogamiento, sumersión y sofocación	-	-	-	-	-	-	-	-	-	-
69 Accidentes por fuego, humo y sustancias calientes	1	-	-	-	-	-	-	-	-	1
70 Envenenamiento accidental por psicofármacos y drogas de abuso	2	-	-	-	-	-	-	-	2	-
71 Suicidio y lesiones autoinfligidas	15	-	-	-	-	-	-	-	-	2
72 Homicidios	-	-	-	-	-	-	-	-	-	-
73 Eventos de intención no determinada	-	-	-	-	-	-	-	-	-	-
74 Complicaciones de la atención médica y quirúrgica	2	-	-	-	-	-	-	-	-	-

4.1. Defunciones por edad y causas seleccionadas. Ambos sexos.

2001	De 40 a 44 años	De 45 a 49 años	De 50 a 54 años	De 55 a 59 años	De 60 a 64 años	De 65 a 69 años	De 70 a 74 años	De 75 a 79 años	De 80 a 84 años	De 85 y más años
ÁREA DE SALUD III (LORCA)										
53 Enfermedades de la piel y del tejido subcutáneo	-	-	-	-	-	-	1	-	-	-
54 Artritis reumatoide y osteoartritis	-	-	-	-	-	1	-	-	-	-
55 Osteoporosis y fracturas patológicas	-	-	-	-	-	-	1	-	2	2
56 Enfermedades del riñón y del uréter	-	-	-	-	2	1	3	3	5	6
57 Enfermedades de los genitales masculinos	-	-	-	-	-	-	1	-	-	1
58 Enfermedades de los genitales femeninos y trastornos de la mama	-	-	-	-	-	-	-	-	-	-
59 Embarazo, parto y puerperio	-	-	-	-	-	-	-	-	-	-
60 Ciertas afecciones originadas en el periodo perinatal	-	-	-	-	-	-	-	-	-	-
61 Malformaciones congénitas del sistema nervioso	-	-	-	-	-	-	-	-	-	-
62 Malformaciones congénitas del sistema circulatorio	-	-	-	-	-	-	-	-	-	-
63 Paro cardíaco, muerte sin asistencia y otra causa desconocida	1	-	-	-	-	-	-	-	1	1
64 Senilidad	-	-	-	-	-	-	-	-	1	16
65 Muerte súbita infantil	-	-	-	-	-	-	-	-	-	-
66 Accidentes de tráfico de vehículos a motor	2	2	1	1	1	-	2	-	1	-
67 Caídas accidentales	-	-	-	1	-	1	-	-	1	1
68 Ahogamiento, sumersión y sofocación	-	-	-	-	-	-	-	-	-	-
69 Accidentes por fuego, humo y sustancias calientes	-	-	-	-	-	-	-	-	-	-
70 Envenenamiento accidental por psicofármacos y drogas de abuso	-	-	-	-	-	-	-	-	-	-
71 Suicidio y lesiones autoinfligidas	1	-	5	-	1	1	4	1	-	-
72 Homicidios	-	-	-	-	-	-	-	-	-	-
73 Eventos de intención no determinada	-	-	-	-	-	-	-	-	-	-
74 Complicaciones de la atención médica y quirúrgica	-	-	-	-	-	1	-	-	1	-

4.2. Defunciones por edad y causas seleccionadas. Hombres.

2001	Total	Menos de un año	De 1 a 4 años	De 5 a 9 años	De 10 a 14 años	De 15 a 19 años	De 20 a 24 años	De 25 a 29 años	De 30 a 34 años	De 35 a 39 años
ÁREA DE SALUD III (LORCA)										
1 Enfermedades infecciosas intestinales	-	-	-	-	-	-	-	-	-	-
2 Tuberculosis y sus efectos tardíos	-	-	-	-	-	-	-	-	-	-
3 Infecciones meningocócicas	-	-	-	-	-	-	-	-	-	-
4 Septicemia	6	-	-	-	-	-	-	-	-	-
5 Hepatitis víricas	-	-	-	-	-	-	-	-	-	-
6 SIDA	-	-	-	-	-	-	-	-	-	-
7 Neoplasia maligna del labio, de la cavidad bucal y de la faringe	7	-	-	-	-	-	-	-	-	-
8 Neoplasia maligna del esófago	1	-	-	-	-	-	-	-	-	-
9 Neoplasia maligna del estómago	3	-	-	-	-	-	-	-	-	-
10 Neoplasia maligna del colon	11	-	-	-	-	-	-	-	-	-
11 Neoplasia maligna del recto, de la porción rectosigmoide y del ano	8	-	-	-	-	-	-	-	-	-
12 Neoplasia maligna del hígado y vías biliares intrahepáticas	7	-	-	-	-	-	-	-	-	-
13 Neoplasia maligna de la vesícula biliar y de las vías biliares extrahepáticas	1	-	-	-	-	-	-	-	-	-
14 Neoplasia maligna del páncreas	1	-	-	-	-	-	-	-	-	-
15 Neoplasia maligna de la laringe	5	-	-	-	-	-	-	-	-	-
16 Neoplasia maligna de la tráquea, de los bronquios y del pulmón	50	-	-	-	-	-	1	-	-	-
17 Neoplasia maligna del hueso y cartílagos articulares	1	-	-	-	-	-	-	-	-	-
18 Melanoma maligno de la piel	3	-	-	-	-	-	-	-	-	1
19 Neoplasia maligna de la mama	-	-	-	-	-	-	-	-	-	-
20 Neoplasias malignas del útero	-	-	-	-	-	-	-	-	-	-
21 Neoplasia maligna del ovario	-	-	-	-	-	-	-	-	-	-
22 Neoplasia maligna de la próstata	18	-	-	-	-	-	-	-	-	-
23 Neoplasia maligna de la vejiga	12	-	-	-	-	-	-	-	-	-
24 Neoplasia maligna del encéfalo	2	-	-	-	-	-	-	-	1	-
25 Enfermedad de Hodgkin	-	-	-	-	-	-	-	-	-	-
26 Linfomas no Hodgkin	4	-	-	-	-	-	1	-	-	-
27 Leucemias	7	-	-	-	-	-	1	-	-	-
28 Síndromes Mielodisplásicos	1	-	-	-	-	-	-	-	-	-
29 Neoplasias malignas	157	-	-	-	-	-	3	-	2	1
30 Enfermedades de la sangre y de los órganos hematopoyéticos	1	-	-	-	-	-	-	-	-	-
31 Diabetes mellitus	6	-	-	-	-	-	-	-	-	-
32 Trastornos mentales orgánicos senil y presenil	9	-	-	-	-	-	-	-	-	-
33 Trastornos mentales debidos al abuso de alcohol	2	-	-	-	-	-	-	-	-	-
34 Trastornos mentales debidos al uso de drogas (drogodependencia, toxicomanía)	-	-	-	-	-	-	-	-	-	-
35 Meningitis (otras en el nº 3)	-	-	-	-	-	-	-	-	-	-
36 Enfermedad de Alzheimer	5	-	-	-	-	-	-	-	-	-
37 Enfermedades cardíacas reumáticas crónicas	1	-	-	-	-	-	-	-	-	-
38 Enfermedades hipertensivas	7	-	-	-	-	-	-	-	-	-
39 Infarto agudo de miocardio	61	-	-	-	-	-	-	-	-	-
40 Enfermedades isquémicas del corazón	84	-	-	-	-	-	-	-	-	-
41 Insuficiencia cardíaca	21	-	-	-	-	-	-	-	-	-
42 Enfermedades cerebrovasculares	55	-	-	-	-	-	-	-	-	-
43 Aterosclerosis	3	-	-	-	-	-	-	-	-	-
44 Gripe	-	-	-	-	-	-	-	-	-	-
45 Neumonía	12	-	-	-	-	-	-	-	-	-
46 Enfermedades crónicas de las vías respiratorias inferiores (excepto Asma)	51	-	-	-	-	-	-	-	-	-
47 Asma	1	-	-	-	-	-	-	-	-	-
48 Insuficiencia respiratoria	7	-	-	-	-	-	-	-	-	-
49 Úlcera de estómago, duodeno y yeyuno	1	-	-	-	-	-	-	-	-	-
50 Enteritis y colitis no infecciosas	-	-	-	-	-	-	-	-	-	-
51 Enfermedad vascular intestinal	3	-	-	-	-	-	-	-	-	-
52 Cirrosis y otras enfermedades crónicas del hígado	10	-	-	-	-	-	-	-	-	-

4.2. Defunciones por edad y causas seleccionadas. Hombres.

2001	De 40 a 44 años	De 45 a 49 años	De 50 a 54 años	De 55 a 59 años	De 60 a 64 años	De 65 a 69 años	De 70 a 74 años	De 75 a 79 años	De 80 a 84 años	De 85 y más años
ÁREA DE SALUD III (LORCA)										
1 Enfermedades infecciosas intestinales	-	-	-	-	-	-	-	-	-	-
2 Tuberculosis y sus efectos tardíos	-	-	-	-	-	-	-	-	-	-
3 Infecciones meningocócicas	-	-	-	-	-	-	-	-	-	-
4 Septicemia	1	-	-	-	-	-	2	-	2	1
5 Hepatitis víricas	-	-	-	-	-	-	-	-	-	-
6 SIDA	-	-	-	-	-	-	-	-	-	-
7 Neoplasia maligna del labio, de la cavidad bucal y de la faringe	-	-	2	1	-	3	-	-	-	1
8 Neoplasia maligna del esófago	-	-	-	-	1	-	-	-	-	-
9 Neoplasia maligna del estómago	1	-	-	-	1	-	-	-	-	1
10 Neoplasia maligna del colon	-	-	-	1	1	3	1	3	1	1
11 Neoplasia maligna del recto, de la porción rectosigmoide y del ano	-	-	-	1	-	1	1	2	3	-
12 Neoplasia maligna del hígado y vías biliares intrahepáticas	-	-	1	-	2	-	2	1	1	-
13 Neoplasia maligna de la vesícula biliar y de las vías biliares extrahepáticas	-	-	-	-	-	-	-	1	-	-
14 Neoplasia maligna del páncreas	-	-	-	1	-	-	-	-	-	-
15 Neoplasia maligna de la laringe	-	1	-	1	-	-	1	1	-	1
16 Neoplasia maligna de la tráquea, de los bronquios y del pulmón	2	1	2	5	7	8	11	6	2	5
17 Neoplasia maligna del hueso y cartílagos articulares	-	-	-	-	-	1	-	-	-	-
18 Melanoma maligno de la piel	-	-	-	-	1	-	1	-	-	-
19 Neoplasia maligna de la mama	-	-	-	-	-	-	-	-	-	-
20 Neoplasias malignas del útero	-	-	-	-	-	-	-	-	-	-
21 Neoplasia maligna del ovario	-	-	-	-	-	-	-	-	-	-
22 Neoplasia maligna de la próstata	-	-	-	1	-	2	-	6	3	6
23 Neoplasia maligna de la vejiga	-	-	-	1	-	1	2	3	2	3
24 Neoplasia maligna del encéfalo	-	-	-	-	-	-	-	1	-	-
25 Enfermedad de Hodgkin	-	-	-	-	-	-	-	-	-	-
26 Linfomas no Hodgkin	1	-	-	1	1	-	-	-	-	-
27 Leucemias	1	-	-	1	-	-	1	1	1	1
28 Síndromes Mielodisplásicos	-	-	-	-	-	-	-	1	-	-
29 Neoplasias malignas	5	2	5	14	17	20	27	26	14	21
30 Enfermedades de la sangre y de los órganos hematopoyéticos	-	-	-	-	-	-	1	-	-	-
31 Diabetes mellitus	-	-	-	-	-	-	1	-	1	4
32 Trastornos mentales orgánicos senil y presenil	-	-	-	-	-	1	1	2	2	3
33 Trastornos mentales debidos al abuso de alcohol	-	-	-	1	-	1	-	-	-	-
34 Trastornos mentales debidos al uso de drogas (drogodependencia, toxicomanía)	-	-	-	-	-	-	-	-	-	-
35 Meningitis (otras en el nº 3)	-	-	-	-	-	-	-	-	-	-
36 Enfermedad de Alzheimer	-	-	-	-	-	-	1	1	1	2
37 Enfermedades cardíacas reumáticas crónicas	-	-	-	-	-	-	1	-	-	-
38 Enfermedades hipertensivas	-	-	-	-	-	-	-	1	-	6
39 Infarto agudo de miocardio	-	2	3	2	3	10	11	14	11	5
40 Enfermedades isquémicas del corazón	-	3	3	5	3	12	14	20	14	10
41 Insuficiencia cardíaca	-	-	-	-	-	-	2	1	6	12
42 Enfermedades cerebrovasculares	-	-	1	1	-	5	10	11	10	17
43 Aterosclerosis	-	-	-	-	-	-	1	-	-	2
44 Gripe	-	-	-	-	-	-	-	-	-	-
45 Neumonía	-	2	-	-	1	-	1	4	1	3
46 Enfermedades crónicas de las vías respiratorias inferiores (excepto Asma)	-	-	-	1	3	4	11	7	9	16
47 Asma	-	-	-	-	-	-	-	1	-	-
48 Insuficiencia respiratoria	-	-	-	-	1	1	2	-	1	2
49 Úlcera de estómago, duodeno y yeyuno	-	-	-	-	-	-	1	-	-	-
50 Enteritis y colitis no infecciosas	-	-	-	-	-	-	-	-	-	-
51 Enfermedad vascular intestinal	-	-	-	-	-	1	-	-	1	1
52 Cirrosis y otras enfermedades crónicas del hígado	1	-	-	1	3	1	3	1	-	-

4.2. Defunciones por edad y causas seleccionadas. Hombres.

2001	Total	Menos de un año	De 1 a 4 años	De 5 a 9 años	De 10 a 14 años	De 15 a 19 años	De 20 a 24 años	De 25 a 29 años	De 30 a 34 años	De 35 a 39 años
ÁREA DE SALUD III (LORCA)										
53 Enfermedades de la piel y del tejido subcutáneo	-	-	-	-	-	-	-	-	-	-
54 Artritis reumatoide y osteoartritis	-	-	-	-	-	-	-	-	-	-
55 Osteoporosis y fracturas patológicas	1	-	-	-	-	-	-	-	-	-
56 Enfermedades del riñón y del uréter	9	-	-	-	-	-	-	-	-	-
57 Enfermedades de los genitales masculinos	2	-	-	-	-	-	-	-	-	-
58 Enfermedades de los genitales femeninos y trastornos de la mama	-	-	-	-	-	-	-	-	-	-
59 Embarazo, parto y puerperio	-	-	-	-	-	-	-	-	-	-
60 Ciertas afecciones originadas en el periodo perinatal	4	4	-	-	-	-	-	-	-	-
61 Malformaciones congénitas del sistema nervioso	-	-	-	-	-	-	-	-	-	-
62 Malformaciones congénitas del sistema circulatorio	1	1	-	-	-	-	-	-	-	-
63 Paro cardíaco, muerte sin asistencia y otra causa desconocida	6	-	-	-	-	1	2	-	1	-
64 Senilidad	5	-	-	-	-	-	-	-	-	-
65 Muerte súbita infantil	-	-	-	-	-	-	-	-	-	-
66 Accidentes de tráfico de vehículos a motor	30	-	-	-	-	5	6	6	3	2
67 Caídas accidentales	2	-	-	-	-	-	1	-	-	-
68 Ahogamiento, sumersión y sofocación	-	-	-	-	-	-	-	-	-	-
69 Accidentes por fuego, humo y sustancias calientes	-	-	-	-	-	-	-	-	-	-
70 Envenenamiento accidental por psicofármacos y drogas de abuso	2	-	-	-	-	-	-	-	2	-
71 Suicidio y lesiones autoinfligidas	9	-	-	-	-	-	-	-	-	1
72 Homicidios	-	-	-	-	-	-	-	-	-	-
73 Eventos de intención no determinada	-	-	-	-	-	-	-	-	-	-
74 Complicaciones de la atención médica y quirúrgica	1	-	-	-	-	-	-	-	-	-

4.2. Defunciones por edad y causas seleccionadas. Hombres.

2001	De 40 a 44 años	De 45 a 49 años	De 50 a 54 años	De 55 a 59 años	De 60 a 64 años	De 65 a 69 años	De 70 a 74 años	De 75 a 79 años	De 80 a 84 años	De 85 y más años
ÁREA DE SALUD III (LORCA)										
53 Enfermedades de la piel y del tejido subcutáneo	-	-	-	-	-	-	-	-	-	-
54 Artritis reumatoide y osteoartritis	-	-	-	-	-	-	-	-	-	-
55 Osteoporosis y fracturas patológicas	-	-	-	-	-	-	1	-	-	-
56 Enfermedades del riñón y del uréter	-	-	-	-	2	1	-	-	4	2
57 Enfermedades de los genitales masculinos	-	-	-	-	-	-	1	-	-	1
58 Enfermedades de los genitales femeninos y trastornos de la mama	-	-	-	-	-	-	-	-	-	-
59 Embarazo, parto y puerperio	-	-	-	-	-	-	-	-	-	-
60 Ciertas afecciones originadas en el periodo perinatal	-	-	-	-	-	-	-	-	-	-
61 Malformaciones congénitas del sistema nervioso	-	-	-	-	-	-	-	-	-	-
62 Malformaciones congénitas del sistema circulatorio	-	-	-	-	-	-	-	-	-	-
63 Paro cardíaco, muerte sin asistencia y otra causa desconocida	1	-	-	-	-	-	-	-	1	-
64 Senilidad	-	-	-	-	-	-	-	-	-	5
65 Muerte súbita infantil	-	-	-	-	-	-	-	-	-	-
66 Accidentes de tráfico de vehículos a motor	2	2	1	1	-	-	1	-	1	-
67 Caídas accidentales	-	-	-	1	-	-	-	-	-	-
68 Ahogamiento, sumersión y sofocación	-	-	-	-	-	-	-	-	-	-
69 Accidentes por fuego, humo y sustancias calientes	-	-	-	-	-	-	-	-	-	-
70 Envenenamiento accidental por psicofármacos y drogas de abuso	-	-	-	-	-	-	-	-	-	-
71 Suicidio y lesiones autoinfligidas	1	-	2	-	1	1	3	-	-	-
72 Homicidios	-	-	-	-	-	-	-	-	-	-
73 Eventos de intención no determinada	-	-	-	-	-	-	-	-	-	-
74 Complicaciones de la atención médica y quirúrgica	-	-	-	-	-	1	-	-	-	-

4.3. Defunciones por edad y causas seleccionadas. Mujeres.

2001	Total	Menos de un año	De 1 a 4 años	De 5 a 9 años	De 10 a 14 años	De 15 a 19 años	De 20 a 24 años	De 25 a 29 años	De 30 a 34 años	De 35 a 39 años
ÁREA DE SALUD III (LORCA)										
1 Enfermedades infecciosas intestinales	2	-	-	-	-	-	-	-	-	-
2 Tuberculosis y sus efectos tardíos	-	-	-	-	-	-	-	-	-	-
3 Infecciones meningocócicas	-	-	-	-	-	-	-	-	-	-
4 Septicemia	2	-	-	-	-	-	-	-	-	-
5 Hepatitis víricas	-	-	-	-	-	-	-	-	-	-
6 SIDA	-	-	-	-	-	-	-	-	-	-
7 Neoplasia maligna del labio, de la cavidad bucal y de la faringe	-	-	-	-	-	-	-	-	-	-
8 Neoplasia maligna del esófago	-	-	-	-	-	-	-	-	-	-
9 Neoplasia maligna del estómago	9	-	-	-	-	-	-	-	-	-
10 Neoplasia maligna del colon	11	-	-	-	-	-	-	-	-	-
11 Neoplasia maligna del recto, de la porción rectosigmoide y del ano	2	-	-	-	-	-	-	-	-	-
12 Neoplasia maligna del hígado y vías biliares intrahepáticas	2	-	-	-	-	-	-	1	-	-
13 Neoplasia maligna de la vesícula biliar y de las vías biliares extrahepáticas	3	-	-	-	-	-	-	-	-	-
14 Neoplasia maligna del páncreas	3	-	-	-	-	-	-	-	-	-
15 Neoplasia maligna de la laringe	-	-	-	-	-	-	-	-	-	-
16 Neoplasia maligna de la tráquea, de los bronquios y del pulmón	5	-	-	-	-	-	-	-	-	-
17 Neoplasia maligna del hueso y cartílagos articulares	1	-	-	-	-	1	-	-	-	-
18 Melanoma maligno de la piel	1	-	-	-	-	-	-	-	-	-
19 Neoplasia maligna de la mama	15	-	-	-	-	-	-	-	1	1
20 Neoplasias malignas del útero	7	-	-	-	-	-	-	-	-	-
21 Neoplasia maligna del ovario	4	-	-	-	-	-	-	-	-	-
22 Neoplasia maligna de la próstata	-	-	-	-	-	-	-	-	-	-
23 Neoplasia maligna de la vejiga	2	-	-	-	-	-	-	-	-	-
24 Neoplasia maligna del encéfalo	1	-	-	-	-	-	-	-	-	-
25 Enfermedad de Hodgkin	-	-	-	-	-	-	-	-	-	-
26 Linfomas no Hodgkin	5	-	-	-	-	-	-	-	-	-
27 Leucemias	1	-	-	-	-	-	-	-	-	-
28 Síndromes Mielodisplásicos	-	-	-	-	-	-	-	-	-	-
29 Neoplasias malignas	91	-	-	-	-	1	-	1	1	1
30 Enfermedades de la sangre y de los órganos hematopoyéticos	-	-	-	-	-	-	-	-	-	-
31 Diabetes mellitus	24	-	-	-	-	-	-	1	-	-
32 Trastornos mentales orgánicos senil y presenil	22	-	-	-	-	-	-	-	-	-
33 Trastornos mentales debidos al abuso de alcohol	-	-	-	-	-	-	-	-	-	-
34 Trastornos mentales debidos al uso de drogas (drogodependencia, toxicomanía)	-	-	-	-	-	-	-	-	-	-
35 Meningitis (otras en el nº 3)	-	-	-	-	-	-	-	-	-	-
36 Enfermedad de Alzheimer	12	-	-	-	-	-	-	-	-	-
37 Enfermedades cardíacas reumáticas crónicas	2	-	-	-	-	-	-	-	-	-
38 Enfermedades hipertensivas	18	-	-	-	-	-	-	-	-	-
39 Infarto agudo de miocardio	47	-	-	-	-	-	-	-	-	-
40 Enfermedades isquémicas del corazón	64	-	-	-	-	-	-	-	-	-
41 Insuficiencia cardíaca	51	-	-	-	-	-	-	-	-	-
42 Enfermedades cerebrovasculares	82	-	-	-	-	-	-	-	-	-
43 Aterosclerosis	6	-	-	-	-	-	-	-	-	-
44 Gripe	-	-	-	-	-	-	-	-	-	-
45 Neumonía	12	-	-	-	-	-	-	-	-	-
46 Enfermedades crónicas de las vías respiratorias inferiores (excepto Asma)	11	-	-	-	-	-	-	-	-	-
47 Asma	4	-	-	-	-	-	-	-	-	-
48 Insuficiencia respiratoria	6	-	-	-	-	-	-	-	-	-
49 Úlcera de estómago, duodeno y yeyuno	-	-	-	-	-	-	-	-	-	-
50 Enteritis y colitis no infecciosas	-	-	-	-	-	-	-	-	-	-
51 Enfermedad vascular intestinal	-	-	-	-	-	-	-	-	-	-
52 Cirrosis y otras enfermedades crónicas del hígado	3	-	-	-	-	-	-	-	-	-

4.3. Defunciones por edad y causas seleccionadas. Mujeres.

2001	De 40 a 44 años	De 45 a 49 años	De 50 a 54 años	De 55 a 59 años	De 60 a 64 años	De 65 a 69 años	De 70 a 74 años	De 75 a 79 años	De 80 a 84 años	De 85 y más años
ÁREA DE SALUD III (LORCA)										
1 Enfermedades infecciosas intestinales	-	-	-	-	-	-	-	1	-	1
2 Tuberculosis y sus efectos tardíos	-	-	-	-	-	-	-	-	-	-
3 Infecciones meningocócicas	-	-	-	-	-	-	-	-	-	-
4 Septicemia	-	-	-	-	-	-	-	1	-	1
5 Hepatitis víricas	-	-	-	-	-	-	-	-	-	-
6 SIDA	-	-	-	-	-	-	-	-	-	-
7 Neoplasia maligna del labio, de la cavidad bucal y de la faringe	-	-	-	-	-	-	-	-	-	-
8 Neoplasia maligna del esófago	-	-	-	-	-	-	-	-	-	-
9 Neoplasia maligna del estómago	-	-	-	-	1	3	-	1	2	2
10 Neoplasia maligna del colon	-	-	-	-	1	2	3	2	1	2
11 Neoplasia maligna del recto, de la porción rectosigmoide y del ano	-	-	-	-	-	1	1	-	-	-
12 Neoplasia maligna del hígado y vías biliares intrahepáticas	-	-	-	-	-	-	-	-	-	1
13 Neoplasia maligna de la vesícula biliar y de las vías biliares extrahepáticas	-	-	1	-	1	-	-	-	-	1
14 Neoplasia maligna del páncreas	-	-	-	-	-	-	-	1	1	1
15 Neoplasia maligna de la laringe	-	-	-	-	-	-	-	-	-	-
16 Neoplasia maligna de la tráquea, de los bronquios y del pulmón	-	-	-	-	-	1	-	1	3	-
17 Neoplasia maligna del hueso y cartílagos articulares	-	-	-	-	-	-	-	-	-	-
18 Melanoma maligno de la piel	-	-	-	-	-	-	-	1	-	-
19 Neoplasia maligna de la mama	-	-	3	2	3	2	-	2	1	-
20 Neoplasias malignas del útero	-	-	-	-	-	2	-	4	-	1
21 Neoplasia maligna del ovario	-	1	-	-	1	-	-	-	2	-
22 Neoplasia maligna de la próstata	-	-	-	-	-	-	-	-	-	-
23 Neoplasia maligna de la vejiga	-	-	-	-	1	1	-	-	-	-
24 Neoplasia maligna del encéfalo	-	-	-	-	-	1	-	-	-	-
25 Enfermedad de Hodgkin	-	-	-	-	-	-	-	-	-	-
26 Linfomas no Hodgkin	-	-	1	-	1	1	-	-	1	1
27 Leucemias	-	-	-	-	-	-	-	1	-	-
28 Síndromes Mielodisplásicos	-	-	-	-	-	-	-	-	-	-
29 Neoplasias malignas	-	2	5	2	10	17	5	19	13	14
30 Enfermedades de la sangre y de los órganos hematopoyéticos	-	-	-	-	-	-	-	-	-	-
31 Diabetes mellitus	-	-	-	1	-	2	4	3	2	11
32 Trastornos mentales orgánicos senil y presenil	-	-	-	-	-	-	1	2	4	15
33 Trastornos mentales debidos al abuso de alcohol	-	-	-	-	-	-	-	-	-	-
34 Trastornos mentales debidos al uso de drogas (drogodependencia, toxicomanía)	-	-	-	-	-	-	-	-	-	-
35 Meningitis (otras en el nº 3)	-	-	-	-	-	-	-	-	-	-
36 Enfermedad de Alzheimer	-	-	-	1	-	-	1	4	2	4
37 Enfermedades cardíacas reumáticas crónicas	-	-	-	-	-	-	1	1	-	-
38 Enfermedades hipertensivas	-	-	-	1	-	-	1	4	6	6
39 Infarto agudo de miocardio	-	-	1	2	-	2	7	10	11	14
40 Enfermedades isquémicas del corazón	-	-	2	2	-	3	9	11	15	22
41 Insuficiencia cardíaca	-	-	-	-	-	1	2	5	12	31
42 Enfermedades cerebrovasculares	-	-	-	-	1	2	10	8	22	39
43 Aterosclerosis	-	-	-	-	-	-	-	-	1	5
44 Gripe	-	-	-	-	-	-	-	-	-	-
45 Neumonía	-	-	-	-	-	-	4	-	2	6
46 Enfermedades crónicas de las vías respiratorias inferiores (excepto Asma)	-	-	-	1	-	-	1	3	2	4
47 Asma	-	-	-	-	1	-	2	-	-	1
48 Insuficiencia respiratoria	-	-	-	-	-	-	-	1	1	4
49 Úlcera de estómago, duodeno y yeyuno	-	-	-	-	-	-	-	-	-	-
50 Enteritis y colitis no infecciosas	-	-	-	-	-	-	-	-	-	-
51 Enfermedad vascular intestinal	-	-	-	-	-	-	-	-	-	-
52 Cirrosis y otras enfermedades crónicas del hígado	-	-	-	-	-	1	-	2	-	-

4.3. Defunciones por edad y causas seleccionadas. Mujeres.

2001											
ÁREA DE SALUD III (LORCA)	Total	Menos de un año	De 1 a 4 años	De 5 a 9 años	De 10 a 14 años	De 15 a 19 años	De 20 a 24 años	De 25 a 29 años	De 30 a 34 años	De 35 a 39 años	
53 Enfermedades de la piel y del tejido subcutáneo	1	-	-	-	-	-	-	-	-	-	-
54 Artritis reumatoide y osteoartritis	1	-	-	-	-	-	-	-	-	-	-
55 Osteoporosis y fracturas patológicas	4	-	-	-	-	-	-	-	-	-	-
56 Enfermedades del riñón y del uréter	11	-	-	-	-	-	-	-	-	-	-
57 Enfermedades de los genitales masculinos	-	-	-	-	-	-	-	-	-	-	-
58 Enfermedades de los genitales femeninos y trastornos de la mama	-	-	-	-	-	-	-	-	-	-	-
59 Embarazo, parto y puerperio	-	-	-	-	-	-	-	-	-	-	-
60 Ciertas afecciones originadas en el periodo perinatal	-	-	-	-	-	-	-	-	-	-	-
61 Malformaciones congénitas del sistema nervioso	-	-	-	-	-	-	-	-	-	-	-
62 Malformaciones congénitas del sistema circulatorio	-	-	-	-	-	-	-	-	-	-	-
63 Paro cardíaco, muerte sin asistencia y otra causa desconocida	1	-	-	-	-	-	-	-	-	-	-
64 Senilidad	12	-	-	-	-	-	-	-	-	-	-
65 Muerte súbita infantil	2	2	-	-	-	-	-	-	-	-	-
66 Accidentes de tráfico de vehículos a motor	6	-	-	-	-	-	-	-	1	3	-
67 Caídas accidentales	3	-	-	-	-	-	-	-	-	-	-
68 Ahogamiento, sumersión y sofocación	-	-	-	-	-	-	-	-	-	-	-
69 Accidentes por fuego, humo y sustancias calientes	1	-	-	-	-	-	-	-	-	-	1
70 Envenenamiento accidental por psicofármacos y drogas de abuso	-	-	-	-	-	-	-	-	-	-	-
71 Suicidio y lesiones autoinfligidas	6	-	-	-	-	-	-	-	-	-	1
72 Homicidios	-	-	-	-	-	-	-	-	-	-	-
73 Eventos de intención no determinada	-	-	-	-	-	-	-	-	-	-	-
74 Complicaciones de la atención médica y quirúrgica	1	-	-	-	-	-	-	-	-	-	-

4.3. Defunciones por edad y causas seleccionadas. Mujeres.

2001	De 40 a 44 años	De 45 a 49 años	De 50 a 54 años	De 55 a 59 años	De 60 a 64 años	De 65 a 69 años	De 70 a 74 años	De 75 a 79 años	De 80 a 84 años	De 85 y más años
ÁREA DE SALUD III (LORCA)										
53 Enfermedades de la piel y del tejido subcutáneo	-	-	-	-	-	-	1	-	-	-
54 Artritis reumatoide y osteoartritis	-	-	-	-	-	1	-	-	-	-
55 Osteoporosis y fracturas patológicas	-	-	-	-	-	-	-	-	2	2
56 Enfermedades del riñón y del uréter	-	-	-	-	-	-	3	3	1	4
57 Enfermedades de los genitales masculinos	-	-	-	-	-	-	-	-	-	-
58 Enfermedades de los genitales femeninos y trastornos de la mama	-	-	-	-	-	-	-	-	-	-
59 Embarazo, parto y puerperio	-	-	-	-	-	-	-	-	-	-
60 Ciertas afecciones originadas en el periodo perinatal	-	-	-	-	-	-	-	-	-	-
61 Malformaciones congénitas del sistema nervioso	-	-	-	-	-	-	-	-	-	-
62 Malformaciones congénitas del sistema circulatorio	-	-	-	-	-	-	-	-	-	-
63 Paro cardíaco, muerte sin asistencia y otra causa desconocida	-	-	-	-	-	-	-	-	-	1
64 Senilidad	-	-	-	-	-	-	-	-	1	11
65 Muerte súbita infantil	-	-	-	-	-	-	-	-	-	-
66 Accidentes de tráfico de vehículos a motor	-	-	-	-	1	-	1	-	-	-
67 Caídas accidentales	-	-	-	-	-	1	-	-	1	1
68 Ahogamiento, sumersión y sofocación	-	-	-	-	-	-	-	-	-	-
69 Accidentes por fuego, humo y sustancias calientes	-	-	-	-	-	-	-	-	-	-
70 Envenenamiento accidental por psicofármacos y drogas de abuso	-	-	-	-	-	-	-	-	-	-
71 Suicidio y lesiones autoinfligidas	-	-	3	-	-	-	1	1	-	-
72 Homicidios	-	-	-	-	-	-	-	-	-	-
73 Eventos de intención no determinada	-	-	-	-	-	-	-	-	-	-
74 Complicaciones de la atención médica y quirúrgica	-	-	-	-	-	-	-	-	1	-

5.1. Mortalidad específica por edad y causas seleccionadas. Tasas por 100.000 habitantes. Ambos sexos.

2001													
ÁREA DE SALUD III (LORCA)	Total	Menos de un año	De 1 a 4 años	De 5 a 9 años	De 10 a 14 años	De 15 a 19 años	De 20 a 24 años	De 25 a 29 años	De 30 a 34 años	De 35 a 39 años	De 40 a 44 años		
1 Enfermedades infecciosas intestinales	1,42	-	-	-	-	-	-	-	-	-	-	-	-
2 Tuberculosis y sus efectos tardíos	-	-	-	-	-	-	-	-	-	-	-	-	-
3 Infecciones meningocócicas	-	-	-	-	-	-	-	-	-	-	-	-	-
4 Septicemia	5,67	-	-	-	-	-	-	-	-	-	-	-	10,63
5 Hepatitis víricas	-	-	-	-	-	-	-	-	-	-	-	-	-
6 SIDA	-	-	-	-	-	-	-	-	-	-	-	-	-
7 Neoplasia maligna del labio, de la cavidad bucal y de la faringe	4,96	-	-	-	-	-	-	-	-	-	-	-	-
8 Neoplasia maligna del esófago	0,71	-	-	-	-	-	-	-	-	-	-	-	-
9 Neoplasia maligna del estómago	8,50	-	-	-	-	-	-	-	-	-	-	-	10,63
10 Neoplasia maligna del colon	15,59	-	-	-	-	-	-	-	-	-	-	-	-
11 Neoplasia maligna del recto, de la porción rectosigmoide y del ano	7,08	-	-	-	-	-	-	-	-	-	-	-	-
12 Neoplasia maligna del hígado y vías biliares intrahepáticas	6,38	-	-	-	-	-	-	7,50	-	-	-	-	-
13 Neoplasia maligna de la vesícula biliar y de las vías biliares extrahepáticas	2,83	-	-	-	-	-	-	-	-	-	-	-	-
14 Neoplasia maligna del páncreas	2,83	-	-	-	-	-	-	-	-	-	-	-	-
15 Neoplasia maligna de la laringe	3,54	-	-	-	-	-	-	-	-	-	-	-	-
16 Neoplasia maligna de la tráquea, de los bronquios y del pulmón	38,97	-	-	-	-	-	7,52	-	-	-	-	-	21,26
17 Neoplasia maligna del hueso y cartilagos articulares	1,42	-	-	-	-	10,20	-	-	-	-	-	-	-
18 Melanoma maligno de la piel	2,83	-	-	-	-	-	-	-	-	9,11	-	-	-
19 Neoplasia maligna de la mama	10,63	-	-	-	-	-	-	-	8,12	9,11	-	-	-
20 Neoplasias malignas del útero	4,96	-	-	-	-	-	-	-	-	-	-	-	-
21 Neoplasia maligna del ovario	2,83	-	-	-	-	-	-	-	-	-	-	-	-
22 Neoplasia maligna de la próstata	12,75	-	-	-	-	-	-	-	-	-	-	-	-
23 Neoplasia maligna de la vejiga	9,92	-	-	-	-	-	-	-	-	-	-	-	-
24 Neoplasia maligna del encéfalo	2,13	-	-	-	-	-	-	-	8,12	-	-	-	-
25 Enfermedad de Hodgkin	-	-	-	-	-	-	-	-	-	-	-	-	-
26 Linfomas no Hodgkin	6,38	-	-	-	-	-	7,52	-	-	-	-	-	10,63
27 Leucemias	5,67	-	-	-	-	-	7,52	-	-	-	-	-	10,63
28 Síndromes Mielodisplásicos	0,71	-	-	-	-	-	-	-	-	-	-	-	-
29 Neoplasias malignas	175,70	-	-	-	-	10,20	22,57	7,50	24,35	18,23	53,15	-	-
30 Enfermedades de la sangre y de los órganos hematopoyéticos	0,71	-	-	-	-	-	-	-	-	-	-	-	-
31 Diabetes mellitus	21,25	-	-	-	-	-	-	7,50	-	-	-	-	-
32 Trastornos mentales orgánicos senil y presenil	21,96	-	-	-	-	-	-	-	-	-	-	-	-
33 Trastornos mentales debidos al abuso de alcohol	1,42	-	-	-	-	-	-	-	-	-	-	-	-
34 Trastornos mentales debidos al uso de drogas (drogodependencia, toxicomanía)	-	-	-	-	-	-	-	-	-	-	-	-	-
35 Meningitis (otras en el nº 3)	-	-	-	-	-	-	-	-	-	-	-	-	-
36 Enfermedad de Alzheimer	12,04	-	-	-	-	-	-	-	-	-	-	-	-
37 Enfermedades cardíacas reumáticas crónicas	2,13	-	-	-	-	-	-	-	-	-	-	-	-
38 Enfermedades hipertensivas	17,71	-	-	-	-	-	-	-	-	-	-	-	-
39 Infarto agudo de miocardio	76,51	-	-	-	-	-	-	-	-	-	-	-	-
40 Enfermedades isquémicas del corazón	104,85	-	-	-	-	-	-	-	-	-	-	-	-
41 Insuficiencia cardíaca	51,01	-	-	-	-	-	-	-	-	-	-	-	-
42 Enfermedades cerebrovasculares	97,06	-	-	-	-	-	-	-	-	-	-	-	-
43 Aterosclerosis	6,38	-	-	-	-	-	-	-	-	-	-	-	-
44 Gripe	-	-	-	-	-	-	-	-	-	-	-	-	-
45 Neumonía	17,00	-	-	-	-	-	-	-	-	-	-	-	-
46 Enfermedades crónicas de las vías respiratorias inferiores (excepto Asma)	43,92	-	-	-	-	-	-	-	-	-	-	-	-
47 Asma	3,54	-	-	-	-	-	-	-	-	-	-	-	-
48 Insuficiencia respiratoria	9,21	-	-	-	-	-	-	-	-	-	-	-	-
49 Úlcera de estómago, duodeno y yeyuno	0,71	-	-	-	-	-	-	-	-	-	-	-	-
50 Enteritis y colitis no infecciosas	-	-	-	-	-	-	-	-	-	-	-	-	-
51 Enfermedad vascular intestinal	2,13	-	-	-	-	-	-	-	-	-	-	-	-
52 Cirrosis y otras enfermedades crónicas del hígado	9,21	-	-	-	-	-	-	-	-	-	-	-	10,63

5.1. Mortalidad específica por edad y causas seleccionadas. Tasas por 100.000 habitantes. Ambos sexos.

2001	De 45 a 49 años	De 50 a 54 años	De 55 a 59 años	De 60 a 64 años	De 65 a 69 años	De 70 a 74 años	De 75 a 79 años	De 80 a 84 años	De 85 y más años
ÁREA DE SALUD III (LORCA)									
1 Enfermedades infecciosas intestinales	-	-	-	-	-	-	21,59	-	51,76
2 Tuberculosis y sus efectos tardíos	-	-	-	-	-	-	-	-	-
3 Infecciones meningocócicas	-	-	-	-	-	-	-	-	-
4 Septicemia	-	-	-	-	-	34,19	21,59	79,97	103,52
5 Hepatitis víricas	-	-	-	-	-	-	-	-	-
6 SIDA	-	-	-	-	-	-	-	-	-
7 Neoplasia maligna del labio, de la cavidad bucal y de la faringe	-	26,24	15,96	-	46,80	-	-	-	51,76
8 Neoplasia maligna del esófago	-	-	-	16,60	-	-	-	-	-
9 Neoplasia maligna del estómago	-	-	-	33,20	46,80	-	21,59	79,97	155,28
10 Neoplasia maligna del colon	-	-	15,96	33,20	78,00	68,39	107,97	79,97	155,28
11 Neoplasia maligna del recto, de la porción rectosigmoide y del ano	-	-	15,96	-	31,20	34,19	43,19	119,95	-
12 Neoplasia maligna del hígado y vías biliares intrahepáticas	-	13,12	-	33,20	-	34,19	21,59	39,98	51,76
13 Neoplasia maligna de la vesícula biliar y de las vías biliares extrahepáticas	-	13,12	-	16,60	-	-	21,59	-	51,76
14 Neoplasia maligna del páncreas	-	-	15,96	-	-	-	21,59	39,98	51,76
15 Neoplasia maligna de la laringe	12,61	-	15,96	-	-	17,10	21,59	-	51,76
16 Neoplasia maligna de la tráquea, de los bronquios y del pulmón	12,61	26,24	79,82	116,20	140,41	188,07	151,16	199,92	258,80
17 Neoplasia maligna del hueso y cartílagos articulares	-	-	-	-	15,60	-	-	-	-
18 Melanoma maligno de la piel	-	-	-	16,60	-	17,10	21,59	-	-
19 Neoplasia maligna de la mama	-	39,36	31,93	49,80	31,20	-	43,19	39,98	-
20 Neoplasias malignas del útero	-	-	-	-	31,20	-	86,37	-	51,76
21 Neoplasia maligna del ovario	12,61	-	-	16,60	-	-	-	79,97	-
22 Neoplasia maligna de la próstata	-	-	15,96	-	31,20	-	129,56	119,95	310,56
23 Neoplasia maligna de la vejiga	-	-	15,96	16,60	31,20	34,19	64,78	79,97	155,28
24 Neoplasia maligna del encéfalo	-	-	-	-	15,60	-	21,59	-	-
25 Enfermedad de Hodgkin	-	-	-	-	-	-	-	-	-
26 Linfomas no Hodgkin	-	13,12	15,96	33,20	15,60	-	-	39,98	51,76
27 Leucemias	-	-	15,96	-	-	17,10	43,19	39,98	51,76
28 Síndromes Mielodisplásicos	-	-	-	-	-	-	21,59	-	-
29 Neoplasias malignas	50,44	131,22	255,43	448,21	577,22	547,10	971,71	1.079,57	1.811,59
30 Enfermedades de la sangre y de los órganos hematopoyéticos	-	-	-	-	-	17,10	-	-	-
31 Diabetes mellitus	-	-	15,96	-	31,20	85,48	64,78	119,95	776,40
32 Trastornos mentales orgánicos senil y presenil	-	-	-	-	15,60	34,19	86,37	239,90	931,68
33 Trastornos mentales debidos al abuso de alcohol	-	-	15,96	-	15,60	-	-	-	-
34 Trastornos mentales debidos al uso de drogas (drogodependencia, toxicomanía)	-	-	-	-	-	-	-	-	-
35 Meningitis (otras en el nº 3)	-	-	-	-	-	-	-	-	-
36 Enfermedad de Alzheimer	-	-	15,96	-	-	34,19	107,97	119,95	310,56
37 Enfermedades cardíacas reumáticas crónicas	-	-	-	-	-	34,19	21,59	-	-
38 Enfermedades hipertensivas	-	-	15,96	-	-	17,10	107,97	239,90	621,12
39 Infarto agudo de miocardio	25,22	52,49	63,86	49,80	187,21	307,74	518,25	879,65	983,44
40 Enfermedades isquémicas del corazón	37,83	65,61	111,75	49,80	234,01	393,23	669,40	1.159,54	1.656,31
41 Insuficiencia cardíaca	-	-	-	-	15,60	68,39	129,56	719,71	2.225,67
42 Enfermedades cerebrovasculares	-	13,12	15,96	16,60	109,20	341,94	410,28	1.279,49	2.898,55
43 Aterosclerosis	-	-	-	-	-	17,10	-	39,98	362,32
44 Gripe	-	-	-	-	-	-	-	-	-
45 Neumonía	25,22	-	-	16,60	-	85,48	86,37	119,95	465,84
46 Enfermedades crónicas de las vías respiratorias inferiores (excepto Asma)	-	-	31,93	49,80	62,40	205,16	215,94	439,82	1.035,20
47 Asma	-	-	-	16,60	-	34,19	21,59	-	51,76
48 Insuficiencia respiratoria	-	-	-	16,60	15,60	34,19	21,59	79,97	310,56
49 Úlcera de estómago, duodeno y yeyuno	-	-	-	-	-	17,10	-	-	-
50 Enteritis y colitis no infecciosas	-	-	-	-	-	-	-	-	-
51 Enfermedad vascular intestinal	-	-	-	-	15,60	-	-	39,98	51,76
52 Cirrosis y otras enfermedades crónicas del hígado	-	-	15,96	49,80	31,20	51,29	64,78	-	-

5.1. Mortalidad específica por edad y causas seleccionadas. Tasas por 100.000 habitantes. Ambos sexos.

2001											
ÁREA DE SALUD III (LORCA)	Total	Menos de un año	De 1 a 4 años	De 5 a 9 años	De 10 a 14 años	De 15 a 19 años	De 20 a 24 años	De 25 a 29 años	De 30 a 34 años	De 35 a 39 años	De 40 a 44 años
53 Enfermedades de la piel y del tejido subcutáneo	0,71	-	-	-	-	-	-	-	-	-	-
54 Artritis reumatoide y osteoartritis	0,71	-	-	-	-	-	-	-	-	-	-
55 Osteoporosis y fracturas patológicas	3,54	-	-	-	-	-	-	-	-	-	-
56 Enfermedades del riñón y del uréter	14,17	-	-	-	-	-	-	-	-	-	-
57 Enfermedades de los genitales masculinos	1,42	-	-	-	-	-	-	-	-	-	-
58 Enfermedades de los genitales femeninos y trastornos de la mama	-	-	-	-	-	-	-	-	-	-	-
59 Embarazo, parto y puerperio	-	-	-	-	-	-	-	-	-	-	-
60 Ciertas afecciones originadas en el periodo perinatal	2,83	253,81	-	-	-	-	-	-	-	-	-
61 Malformaciones congénitas del sistema nervioso	-	-	-	-	-	-	-	-	-	-	-
62 Malformaciones congénitas del sistema circulatorio	0,71	63,45	-	-	-	-	-	-	-	-	-
63 Paro cardíaco, muerte sin asistencia y otra causa desconocida	4,96	-	-	-	-	10,20	15,05	-	8,12	-	10,63
64 Senilidad	12,04	-	-	-	-	-	-	-	-	-	-
65 Muerte súbita infantil	1,42	126,90	-	-	-	-	-	-	-	-	-
66 Accidentes de tráfico de vehículos a motor	25,50	-	-	-	-	51,00	45,15	45,02	32,46	45,57	21,26
67 Caídas accidentales	3,54	-	-	-	-	-	7,52	-	-	-	-
68 Ahogamiento, sumersión y sofocación	-	-	-	-	-	-	-	-	-	-	-
69 Accidentes por fuego, humo y sustancias calientes	0,71	-	-	-	-	-	-	-	-	9,11	-
70 Envenenamiento accidental por psicofármacos y drogas de abuso	1,42	-	-	-	-	-	-	-	16,23	-	-
71 Suicidio y lesiones autoinfligidas	10,63	-	-	-	-	-	-	-	-	18,23	10,63
72 Homicidios	-	-	-	-	-	-	-	-	-	-	-
73 Eventos de intención no determinada	-	-	-	-	-	-	-	-	-	-	-
74 Complicaciones de la atención médica y quirúrgica	1,42	-	-	-	-	-	-	-	-	-	-

5.1. Mortalidad específica por edad y causas seleccionadas. Tasas por 100.000 habitantes. Ambos sexos.

2001	De 45 a 49 años	De 50 a 54 años	De 55 a 59 años	De 60 a 64 años	De 65 a 69 años	De 70 a 74 años	De 75 a 79 años	De 80 a 84 años	De 85 y más años
ÁREA DE SALUD III (LORCA)									
53 Enfermedades de la piel y del tejido subcutáneo	-	-	-	-	-	17,10	-	-	-
54 Artritis reumatoide y osteoartrosis	-	-	-	-	15,60	-	-	-	-
55 Osteoporosis y fracturas patológicas	-	-	-	-	-	17,10	-	79,97	103,52
56 Enfermedades del riñón y del uréter	-	-	-	33,20	15,60	51,29	64,78	199,92	310,56
57 Enfermedades de los genitales masculinos	-	-	-	-	-	17,10	-	-	51,76
58 Enfermedades de los genitales femeninos y trastornos de la mama	-	-	-	-	-	-	-	-	-
59 Embarazo, parto y puerperio	-	-	-	-	-	-	-	-	-
60 Ciertas afecciones originadas en el periodo perinatal	-	-	-	-	-	-	-	-	-
61 Malformaciones congénitas del sistema nervioso	-	-	-	-	-	-	-	-	-
62 Malformaciones congénitas del sistema circulatorio	-	-	-	-	-	-	-	-	-
63 Paro cardíaco, muerte sin asistencia y otra causa desconocida	-	-	-	-	-	-	-	39,98	51,76
64 Senilidad	-	-	-	-	-	-	-	39,98	828,16
65 Muerte súbita infantil	-	-	-	-	-	-	-	-	-
66 Accidentes de tráfico de vehículos a motor	25,22	13,12	15,96	16,60	-	34,19	-	39,98	-
67 Caídas accidentales	-	-	15,96	-	15,60	-	-	39,98	51,76
68 Ahogamiento, sumersión y sofocación	-	-	-	-	-	-	-	-	-
69 Accidentes por fuego, humo y sustancias calientes	-	-	-	-	-	-	-	-	-
70 Envenenamiento accidental por psicofármacos y drogas de abuso	-	-	-	-	-	-	-	-	-
71 Suicidio y lesiones autoinfligidas	-	65,61	-	16,60	15,60	68,39	21,59	-	-
72 Homicidios	-	-	-	-	-	-	-	-	-
73 Eventos de intención no determinada	-	-	-	-	-	-	-	-	-
74 Complicaciones de la atención médica y quirúrgica	-	-	-	-	15,60	-	-	39,98	-

5.2. Mortalidad específica por edad y causas seleccionadas. Tasas por 100.000 habitantes. Hombres.

2001												
ÁREA DE SALUD III (LORCA)	Total	Menos de un año	De 1 a 4 años	De 5 a 9 años	De 10 a 14 años	De 15 a 19 años	De 20 a 24 años	De 25 a 29 años	De 30 a 34 años	De 35 a 39 años	De 40 a 44 años	
1 Enfermedades infecciosas intestinales	-	-	-	-	-	-	-	-	-	-	-	-
2 Tuberculosis y sus efectos tardíos	-	-	-	-	-	-	-	-	-	-	-	-
3 Infecciones meningocócicas	-	-	-	-	-	-	-	-	-	-	-	-
4 Septicemia	8,39	-	-	-	-	-	-	-	-	-	-	20,71
5 Hepatitis víricas	-	-	-	-	-	-	-	-	-	-	-	-
6 SIDA	-	-	-	-	-	-	-	-	-	-	-	-
7 Neoplasia maligna del labio, de la cavidad bucal y de la faringe	9,79	-	-	-	-	-	-	-	-	-	-	-
8 Neoplasia maligna del esófago	1,40	-	-	-	-	-	-	-	-	-	-	-
9 Neoplasia maligna del estómago	4,19	-	-	-	-	-	-	-	-	-	-	20,71
10 Neoplasia maligna del colon	15,38	-	-	-	-	-	-	-	-	-	-	-
11 Neoplasia maligna del recto, de la porción rectosigmoide y del ano	11,18	-	-	-	-	-	-	-	-	-	-	-
12 Neoplasia maligna del hígado y vías biliares intrahepáticas	9,79	-	-	-	-	-	-	-	-	-	-	-
13 Neoplasia maligna de la vesícula biliar y de las vías biliares extrahepáticas	1,40	-	-	-	-	-	-	-	-	-	-	-
14 Neoplasia maligna del páncreas	1,40	-	-	-	-	-	-	-	-	-	-	-
15 Neoplasia maligna de la laringe	6,99	-	-	-	-	-	-	-	-	-	-	-
16 Neoplasia maligna de la tráquea, de los bronquios y del pulmón	69,90	-	-	-	-	-	14,13	-	-	-	-	41,42
17 Neoplasia maligna del hueso y cartílagos articulares	1,40	-	-	-	-	-	-	-	-	-	-	-
18 Melanoma maligno de la piel	4,19	-	-	-	-	-	-	-	-	17,32	-	-
19 Neoplasia maligna de la mama	-	-	-	-	-	-	-	-	-	-	-	-
20 Neoplasias malignas del útero	-	-	-	-	-	-	-	-	-	-	-	-
21 Neoplasia maligna del ovario	-	-	-	-	-	-	-	-	-	-	-	-
22 Neoplasia maligna de la próstata	25,16	-	-	-	-	-	-	-	-	-	-	-
23 Neoplasia maligna de la vejiga	16,78	-	-	-	-	-	-	-	-	-	-	-
24 Neoplasia maligna del encéfalo	2,80	-	-	-	-	-	-	-	15,22	-	-	-
25 Enfermedad de Hodgkin	-	-	-	-	-	-	-	-	-	-	-	-
26 Linfomas no Hodgkin	5,59	-	-	-	-	-	14,13	-	-	-	-	20,71
27 Leucemias	9,79	-	-	-	-	-	14,13	-	-	-	-	20,71
28 Síndromes Mielodisplásicos	1,40	-	-	-	-	-	-	-	-	-	-	-
29 Neoplasias malignas	219,47	-	-	-	-	-	42,40	-	30,44	17,32	-	103,54
30 Enfermedades de la sangre y de los órganos hematopoyéticos	1,40	-	-	-	-	-	-	-	-	-	-	-
31 Diabetes mellitus	8,39	-	-	-	-	-	-	-	-	-	-	-
32 Trastornos mentales orgánicos senil y presenil	12,58	-	-	-	-	-	-	-	-	-	-	-
33 Trastornos mentales debidos al abuso de alcohol	2,80	-	-	-	-	-	-	-	-	-	-	-
34 Trastornos mentales debidos al uso de drogas (drogodependencia, toxicomanía)	-	-	-	-	-	-	-	-	-	-	-	-
35 Meningitis (otras en el nº 3)	-	-	-	-	-	-	-	-	-	-	-	-
36 Enfermedad de Alzheimer	6,99	-	-	-	-	-	-	-	-	-	-	-
37 Enfermedades cardíacas reumáticas crónicas	1,40	-	-	-	-	-	-	-	-	-	-	-
38 Enfermedades hipertensivas	9,79	-	-	-	-	-	-	-	-	-	-	-
39 Infarto agudo de miocardio	85,27	-	-	-	-	-	-	-	-	-	-	-
40 Enfermedades isquémicas del corazón	117,43	-	-	-	-	-	-	-	-	-	-	-
41 Insuficiencia cardíaca	29,36	-	-	-	-	-	-	-	-	-	-	-
42 Enfermedades cerebrovasculares	76,89	-	-	-	-	-	-	-	-	-	-	-
43 Aterosclerosis	4,19	-	-	-	-	-	-	-	-	-	-	-
44 Gripe	-	-	-	-	-	-	-	-	-	-	-	-
45 Neumonía	16,78	-	-	-	-	-	-	-	-	-	-	-
46 Enfermedades crónicas de las vías respiratorias inferiores (excepto Asma)	71,29	-	-	-	-	-	-	-	-	-	-	-
47 Asma	1,40	-	-	-	-	-	-	-	-	-	-	-
48 Insuficiencia respiratoria	9,79	-	-	-	-	-	-	-	-	-	-	-
49 Úlcera de estómago, duodeno y yeyuno	1,40	-	-	-	-	-	-	-	-	-	-	-
50 Enteritis y colitis no infecciosas	-	-	-	-	-	-	-	-	-	-	-	-
51 Enfermedad vascular intestinal	4,19	-	-	-	-	-	-	-	-	-	-	-
52 Cirrosis y otras enfermedades crónicas del hígado	13,98	-	-	-	-	-	-	-	-	-	-	20,71

5.2. Mortalidad específica por edad y causas seleccionadas. Tasas por 100.000 habitantes. Hombres.

2001	De 45 a 49 años	De 50 a 54 años	De 55 a 59 años	De 60 a 64 años	De 65 a 69 años	De 70 a 74 años	De 75 a 79 años	De 80 a 84 años	De 85 y más años
ÁREA DE SALUD III (LORCA)									
1 Enfermedades infecciosas intestinales	-	-	-	-	-	-	-	-	-
2 Tuberculosis y sus efectos tardíos	-	-	-	-	-	-	-	-	-
3 Infecciones meningocócicas	-	-	-	-	-	-	-	-	-
4 Septicemia	-	-	-	-	-	77,49	-	207,04	159,24
5 Hepatitis víricas	-	-	-	-	-	-	-	-	-
6 SIDA	-	-	-	-	-	-	-	-	-
7 Neoplasia maligna del labio, de la cavidad bucal y de la faringe	-	51,24	32,53	-	98,81	-	-	-	159,24
8 Neoplasia maligna del esófago	-	-	-	33,91	-	-	-	-	-
9 Neoplasia maligna del estómago	-	-	-	33,91	-	-	-	-	159,24
10 Neoplasia maligna del colon	-	-	32,53	33,91	98,81	38,74	146,34	103,52	159,24
11 Neoplasia maligna del recto, de la porción rectosigmoide y del ano	-	-	32,53	-	32,94	38,74	97,56	310,56	-
12 Neoplasia maligna del hígado y vías biliares intrahepáticas	-	25,62	-	67,82	-	77,49	48,78	103,52	-
13 Neoplasia maligna de la vesícula biliar y de las vías biliares extrahepáticas	-	-	-	-	-	-	48,78	-	-
14 Neoplasia maligna del páncreas	-	-	32,53	-	-	-	-	-	-
15 Neoplasia maligna de la laringe	24,84	-	32,53	-	-	38,74	48,78	-	159,24
16 Neoplasia maligna de la tráquea, de los bronquios y del pulmón	24,84	51,24	162,65	237,37	263,50	426,19	292,68	207,04	796,18
17 Neoplasia maligna del hueso y cartílagos articulares	-	-	-	-	32,94	-	-	-	-
18 Melanoma maligno de la piel	-	-	-	33,91	-	38,74	-	-	-
19 Neoplasia maligna de la mama	-	-	-	-	-	-	-	-	-
20 Neoplasias malignas del útero	-	-	-	-	-	-	-	-	-
21 Neoplasia maligna del ovario	-	-	-	-	-	-	-	-	-
22 Neoplasia maligna de la próstata	-	-	32,53	-	65,88	-	292,68	310,56	955,41
23 Neoplasia maligna de la vejiga	-	-	32,53	-	32,94	77,49	146,34	207,04	477,71
24 Neoplasia maligna del encéfalo	-	-	-	-	-	-	48,78	-	-
25 Enfermedad de Hodgkin	-	-	-	-	-	-	-	-	-
26 Linfomas no Hodgkin	-	-	32,53	33,91	-	-	-	-	-
27 Leucemias	-	-	32,53	-	-	38,74	48,78	103,52	159,24
28 Síndromes Mielodisplásicos	-	-	-	-	-	-	48,78	-	-
29 Neoplasias malignas	49,69	128,11	455,43	576,47	658,76	1.046,11	1.268,29	1.449,28	3.343,95
30 Enfermedades de la sangre y de los órganos hematopoyéticos	-	-	-	-	-	38,74	-	-	-
31 Diabetes mellitus	-	-	-	-	-	38,74	-	103,52	636,94
32 Trastornos mentales orgánicos senil y presenil	-	-	-	-	32,94	38,74	97,56	207,04	477,71
33 Trastornos mentales debidos al abuso de alcohol	-	-	32,53	-	32,94	-	-	-	-
34 Trastornos mentales debidos al uso de drogas (drogodependencia, toxicomanía)	-	-	-	-	-	-	-	-	-
35 Meningitis (otras en el nº 3)	-	-	-	-	-	-	-	-	-
36 Enfermedad de Alzheimer	-	-	-	-	-	38,74	48,78	103,52	318,47
37 Enfermedades cardíacas reumáticas crónicas	-	-	-	-	-	38,74	-	-	-
38 Enfermedades hipertensivas	-	-	-	-	-	-	48,78	-	955,41
39 Infarto agudo de miocardio	49,69	76,86	65,06	101,73	329,38	426,19	682,93	1.138,72	796,18
40 Enfermedades isquémicas del corazón	74,53	76,86	162,65	101,73	395,26	542,43	975,61	1.449,28	1.592,36
41 Insuficiencia cardíaca	-	-	-	-	-	77,49	48,78	621,12	1.910,83
42 Enfermedades cerebrovasculares	-	25,62	32,53	-	164,69	387,45	536,59	1.035,20	2.707,01
43 Aterosclerosis	-	-	-	-	-	38,74	-	-	318,47
44 Gripe	-	-	-	-	-	-	-	-	-
45 Neumonía	49,69	-	-	33,91	-	38,74	195,12	103,52	477,71
46 Enfermedades crónicas de las vías respiratorias inferiores (excepto Asma)	-	-	32,53	101,73	131,75	426,19	341,46	931,68	2.547,77
47 Asma	-	-	-	-	-	-	48,78	-	-
48 Insuficiencia respiratoria	-	-	-	33,91	32,94	77,49	-	103,52	318,47
49 Úlceras de estómago, duodeno y yeyuno	-	-	-	-	-	38,74	-	-	-
50 Enteritis y colitis no infecciosas	-	-	-	-	-	-	-	-	-
51 Enfermedad vascular intestinal	-	-	-	-	32,94	-	-	103,52	159,24
52 Cirrosis y otras enfermedades crónicas del hígado	-	-	32,53	101,73	32,94	116,23	48,78	-	-

5.2. Mortalidad específica por edad y causas seleccionadas. Tasas por 100.000 habitantes. Hombres.

2001											
ÁREA DE SALUD III (LORCA)	Total	Menos de un año	De 1 a 4 años	De 5 a 9 años	De 10 a 14 años	De 15 a 19 años	De 20 a 24 años	De 25 a 29 años	De 30 a 34 años	De 35 a 39 años	De 40 a 44 años
53 Enfermedades de la piel y del tejido subcutáneo	-	-	-	-	-	-	-	-	-	-	-
54 Artritis reumatoide y osteoartritis	-	-	-	-	-	-	-	-	-	-	-
55 Osteoporosis y fracturas patológicas	1,40	-	-	-	-	-	-	-	-	-	-
56 Enfermedades del riñón y del uréter	12,58	-	-	-	-	-	-	-	-	-	-
57 Enfermedades de los genitales masculinos	2,80	-	-	-	-	-	-	-	-	-	-
58 Enfermedades de los genitales femeninos y trastornos de la mama	-	-	-	-	-	-	-	-	-	-	-
59 Embarazo, parto y puerperio	-	-	-	-	-	-	-	-	-	-	-
60 Ciertas afecciones originadas en el periodo perinatal	5,59	494,44	-	-	-	-	-	-	-	-	-
61 Malformaciones congénitas del sistema nervioso	-	-	-	-	-	-	-	-	-	-	-
62 Malformaciones congénitas del sistema circulatorio	1,40	123,61	-	-	-	-	-	-	-	-	-
63 Paro cardíaco, muerte sin asistencia y otra causa desconocida	8,39	-	-	-	-	19,79	28,27	-	15,22	-	20,71
64 Senilidad	6,99	-	-	-	-	-	-	-	-	-	-
65 Muerte súbita infantil	-	-	-	-	-	-	-	-	-	-	-
66 Accidentes de tráfico de vehículos a motor	41,94	-	-	-	-	98,97	84,81	83,30	45,66	34,64	41,42
67 Caídas accidentales	2,80	-	-	-	-	-	14,13	-	-	-	-
68 Ahogamiento, sumersión y sofocación	-	-	-	-	-	-	-	-	-	-	-
69 Accidentes por fuego, humo y sustancias calientes	-	-	-	-	-	-	-	-	-	-	-
70 Envenenamiento accidental por psicofármacos y drogas de abuso	2,80	-	-	-	-	-	-	-	30,44	-	-
71 Suicidio y lesiones autoinfligidas	12,58	-	-	-	-	-	-	-	-	17,32	20,71
72 Homicidios	-	-	-	-	-	-	-	-	-	-	-
73 Eventos de intención no determinada	-	-	-	-	-	-	-	-	-	-	-
74 Complicaciones de la atención médica y quirúrgica	1,40	-	-	-	-	-	-	-	-	-	-

5.2. Mortalidad específica por edad y causas seleccionadas. Tasas por 100.000 habitantes. Hombres.

2001	De 45 a 49 años	De 50 a 54 años	De 55 a 59 años	De 60 a 64 años	De 65 a 69 años	De 70 a 74 años	De 75 a 79 años	De 80 a 84 años	De 85 y más años
ÁREA DE SALUD III (LORCA)	-	-	-	-	-	-	-	-	-
53 Enfermedades de la piel y del tejido subcutáneo	-	-	-	-	-	-	-	-	-
54 Artritis reumatoide y osteoartritis	-	-	-	-	-	-	-	-	-
55 Osteoporosis y fracturas patológicas	-	-	-	-	-	38,74	-	-	-
56 Enfermedades del riñón y del uréter	-	-	-	67,82	32,94	-	-	414,08	318,47
57 Enfermedades de los genitales masculinos	-	-	-	-	-	38,74	-	-	159,24
58 Enfermedades de los genitales femeninos y trastornos de la mama	-	-	-	-	-	-	-	-	-
59 Embarazo, parto y puerperio	-	-	-	-	-	-	-	-	-
60 Ciertas afecciones originadas en el periodo perinatal	-	-	-	-	-	-	-	-	-
61 Malformaciones congénitas del sistema nervioso	-	-	-	-	-	-	-	-	-
62 Malformaciones congénitas del sistema circulatorio	-	-	-	-	-	-	-	-	-
63 Paro cardíaco, muerte sin asistencia y otra causa desconocida	-	-	-	-	-	-	-	103,52	-
64 Senilidad	-	-	-	-	-	-	-	-	796,18
65 Muerte súbita infantil	-	-	-	-	-	-	-	-	-
66 Accidentes de tráfico de vehículos a motor	49,69	25,62	32,53	-	-	38,74	-	103,52	-
67 Caídas accidentales	-	-	32,53	-	-	-	-	-	-
68 Ahogamiento, sumersión y sofocación	-	-	-	-	-	-	-	-	-
69 Accidentes por fuego, humo y sustancias calientes	-	-	-	-	-	-	-	-	-
70 Envenenamiento accidental por psicofármacos y drogas de abuso	-	-	-	-	-	-	-	-	-
71 Suicidio y lesiones autoinfligidas	-	51,24	-	33,91	32,94	116,23	-	-	-
72 Homicidios	-	-	-	-	-	-	-	-	-
73 Eventos de intención no determinada	-	-	-	-	-	-	-	-	-
74 Complicaciones de la atención médica y quirúrgica	-	-	-	-	32,94	-	-	-	-

5.3. Mortalidad específica por edad y causas seleccionadas. Tasas por 100.000 habitantes. Mujeres.

2001	Total	Menos de un año	De 1 a 4 años	De 5 a 9 años	De 10 a 14 años	De 15 a 19 años	De 20 a 24 años	De 25 a 29 años	De 30 a 34 años	De 35 a 39 años	De 40 a 44 años
ÁREA DE SALUD III (LORCA)											
1 Enfermedades infecciosas intestinales	2,87	-	-	-	-	-	-	-	-	-	-
2 Tuberculosis y sus efectos tardíos	-	-	-	-	-	-	-	-	-	-	-
3 Infecciones meningocócicas	-	-	-	-	-	-	-	-	-	-	-
4 Septicemia	2,87	-	-	-	-	-	-	-	-	-	-
5 Hepatitis víricas	-	-	-	-	-	-	-	-	-	-	-
6 SIDA	-	-	-	-	-	-	-	-	-	-	-
7 Neoplasia maligna del labio, de la cavidad bucal y de la faringe	-	-	-	-	-	-	-	-	-	-	-
8 Neoplasia maligna del esófago	-	-	-	-	-	-	-	-	-	-	-
9 Neoplasia maligna del estómago	12,93	-	-	-	-	-	-	-	-	-	-
10 Neoplasia maligna del colon	15,80	-	-	-	-	-	-	-	-	-	-
11 Neoplasia maligna del recto, de la porción rectosigmoide y del ano	2,87	-	-	-	-	-	-	-	-	-	-
12 Neoplasia maligna del hígado y vías biliares intrahepáticas	2,87	-	-	-	-	-	-	16,33	-	-	-
13 Neoplasia maligna de la vesícula biliar y de las vías biliares extrahepáticas	4,31	-	-	-	-	-	-	-	-	-	-
14 Neoplasia maligna del páncreas	4,31	-	-	-	-	-	-	-	-	-	-
15 Neoplasia maligna de la laringe	-	-	-	-	-	-	-	-	-	-	-
16 Neoplasia maligna de la tráquea, de los bronquios y del pulmón	7,18	-	-	-	-	-	-	-	-	-	-
17 Neoplasia maligna del hueso y cartílagos articulares	1,44	-	-	-	-	21,04	-	-	-	-	-
18 Melanoma maligno de la piel	1,44	-	-	-	-	-	-	-	-	-	-
19 Neoplasia maligna de la mama	21,55	-	-	-	-	-	-	-	17,39	19,23	-
20 Neoplasias malignas del útero	10,06	-	-	-	-	-	-	-	-	-	-
21 Neoplasia maligna del ovario	5,75	-	-	-	-	-	-	-	-	-	-
22 Neoplasia maligna de la próstata	-	-	-	-	-	-	-	-	-	-	-
23 Neoplasia maligna de la vejiga	2,87	-	-	-	-	-	-	-	-	-	-
24 Neoplasia maligna del encéfalo	1,44	-	-	-	-	-	-	-	-	-	-
25 Enfermedad de Hodgkin	-	-	-	-	-	-	-	-	-	-	-
26 Linfomas no Hodgkin	7,18	-	-	-	-	-	-	-	-	-	-
27 Leucemias	1,44	-	-	-	-	-	-	-	-	-	-
28 Síndromes Mielodisplásicos	-	-	-	-	-	-	-	-	-	-	-
29 Neoplasias malignas	130,72	-	-	-	-	21,04	-	16,33	17,39	19,23	-
30 Enfermedades de la sangre y de los órganos hematopoyéticos	-	-	-	-	-	-	-	-	-	-	-
31 Diabetes mellitus	34,47	-	-	-	-	-	-	16,33	-	-	-
32 Trastornos mentales orgánicos senil y presenil	31,60	-	-	-	-	-	-	-	-	-	-
33 Trastornos mentales debidos al abuso de alcohol	-	-	-	-	-	-	-	-	-	-	-
34 Trastornos mentales debidos al uso de drogas (drogodependencia, toxicomanía)	-	-	-	-	-	-	-	-	-	-	-
35 Meningitis (otras en el nº 3)	-	-	-	-	-	-	-	-	-	-	-
36 Enfermedad de Alzheimer	17,24	-	-	-	-	-	-	-	-	-	-
37 Enfermedades cardíacas reumáticas crónicas	2,87	-	-	-	-	-	-	-	-	-	-
38 Enfermedades hipertensivas	25,86	-	-	-	-	-	-	-	-	-	-
39 Infarto agudo de miocardio	67,51	-	-	-	-	-	-	-	-	-	-
40 Enfermedades isquémicas del corazón	91,93	-	-	-	-	-	-	-	-	-	-
41 Insuficiencia cardíaca	73,26	-	-	-	-	-	-	-	-	-	-
42 Enfermedades cerebrovasculares	117,79	-	-	-	-	-	-	-	-	-	-
43 Aterosclerosis	8,62	-	-	-	-	-	-	-	-	-	-
44 Gripe	-	-	-	-	-	-	-	-	-	-	-
45 Neumonía	17,24	-	-	-	-	-	-	-	-	-	-
46 Enfermedades crónicas de las vías respiratorias inferiores (excepto Asma)	15,80	-	-	-	-	-	-	-	-	-	-
47 Asma	5,75	-	-	-	-	-	-	-	-	-	-
48 Insuficiencia respiratoria	8,62	-	-	-	-	-	-	-	-	-	-
49 Úlcera de estómago, duodeno y yeyuno	-	-	-	-	-	-	-	-	-	-	-
50 Enteritis y colitis no infecciosas	-	-	-	-	-	-	-	-	-	-	-
51 Enfermedad vascular intestinal	-	-	-	-	-	-	-	-	-	-	-
52 Cirrosis y otras enfermedades crónicas del hígado	4,31	-	-	-	-	-	-	-	-	-	-

5.3. Mortalidad específica por edad y causas seleccionadas. Tasas por 100.000 habitantes. Mujeres.

2001									
ÁREA DE SALUD III (LORCA)	De 45 a 49 años	De 50 a 54 años	De 55 a 59 años	De 60 a 64 años	De 65 a 69 años	De 70 a 74 años	De 75 a 79 años	De 80 a 84 años	De 85 y más años
1 Enfermedades infecciosas intestinales	-	-	-	-	-	-	38,74	-	76,69
2 Tuberculosis y sus efectos tardíos	-	-	-	-	-	-	-	-	-
3 Infecciones meningocócicas	-	-	-	-	-	-	-	-	-
4 Septicemia	-	-	-	-	-	-	38,74	-	76,69
5 Hepatitis víricas	-	-	-	-	-	-	-	-	-
6 SIDA	-	-	-	-	-	-	-	-	-
7 Neoplasia maligna del labio, de la cavidad bucal y de la faringe	-	-	-	-	-	-	-	-	-
8 Neoplasia maligna del esófago	-	-	-	-	-	-	-	-	-
9 Neoplasia maligna del estómago	-	-	-	32,52	88,92	-	38,74	130,29	153,37
10 Neoplasia maligna del colon	-	-	-	32,52	59,28	91,80	77,49	65,15	153,37
11 Neoplasia maligna del recto, de la porción rectosigmoide y del ano	-	-	-	-	29,64	30,60	-	-	-
12 Neoplasia maligna del hígado y vías biliares intrahepáticas	-	-	-	-	-	-	-	-	76,69
13 Neoplasia maligna de la vesícula biliar y de las vías biliares extrahepáticas	-	26,90	-	32,52	-	-	-	-	76,69
14 Neoplasia maligna del páncreas	-	-	-	-	-	-	38,74	65,15	76,69
15 Neoplasia maligna de la laringe	-	-	-	-	-	-	-	-	-
16 Neoplasia maligna de la tráquea, de los bronquios y del pulmón	-	-	-	-	29,64	-	38,74	195,44	-
17 Neoplasia maligna del hueso y cartílagos articulares	-	-	-	-	-	-	-	-	-
18 Melanoma maligno de la piel	-	-	-	-	-	-	38,74	-	-
19 Neoplasia maligna de la mama	-	80,69	62,70	97,56	59,28	-	77,49	65,15	-
20 Neoplasias malignas del útero	-	-	-	-	59,28	-	154,98	-	76,69
21 Neoplasia maligna del ovario	25,61	-	-	32,52	-	-	-	130,29	-
22 Neoplasia maligna de la próstata	-	-	-	-	-	-	-	-	-
23 Neoplasia maligna de la vejiga	-	-	-	32,52	29,64	-	-	-	-
24 Neoplasia maligna del encéfalo	-	-	-	-	29,64	-	-	-	-
25 Enfermedad de Hodgkin	-	-	-	-	-	-	-	-	-
26 Linfomas no Hodgkin	-	26,90	-	32,52	29,64	-	-	65,15	76,69
27 Leucemias	-	-	-	-	-	-	38,74	-	-
28 Síndromes Mielodisplásicos	-	-	-	-	-	-	-	-	-
29 Neoplasias malignas	51,22	134,48	62,70	325,20	503,85	153,00	736,15	846,91	1.073,62
30 Enfermedades de la sangre y de los órganos hematopoyéticos	-	-	-	-	-	-	-	-	-
31 Diabetes mellitus	-	-	31,35	-	59,28	122,40	116,23	130,29	843,56
32 Trastornos mentales orgánicos senil y presenil	-	-	-	-	-	30,60	77,49	260,59	1.150,31
33 Trastornos mentales debidos al abuso de alcohol	-	-	-	-	-	-	-	-	-
34 Trastornos mentales debidos al uso de drogas (drogodependencia, toxicomanía)	-	-	-	-	-	-	-	-	-
35 Meningitis (otras en el nº 3)	-	-	-	-	-	-	-	-	-
36 Enfermedad de Alzheimer	-	-	31,35	-	-	30,60	154,98	130,29	306,75
37 Enfermedades cardíacas reumáticas crónicas	-	-	-	-	-	30,60	38,74	-	-
38 Enfermedades hipertensivas	-	-	31,35	-	-	30,60	154,98	390,88	460,12
39 Infarto agudo de miocardio	-	26,90	62,70	-	59,28	214,20	387,45	716,61	1.073,62
40 Enfermedades isquémicas del corazón	-	53,79	62,70	-	88,92	275,40	426,19	977,20	1.687,12
41 Insuficiencia cardíaca	-	-	-	-	29,64	61,20	193,72	781,76	2.377,30
42 Enfermedades cerebrovasculares	-	-	-	32,52	59,28	306,00	309,96	1.433,22	2.990,80
43 Aterosclerosis	-	-	-	-	-	-	-	65,15	383,44
44 Gripe	-	-	-	-	-	-	-	-	-
45 Neumonía	-	-	-	-	-	122,40	-	130,29	460,12
46 Enfermedades crónicas de las vías respiratorias inferiores (excepto Asma)	-	-	31,35	-	-	30,60	116,23	130,29	306,75
47 Asma	-	-	-	32,52	-	61,20	-	-	76,69
48 Insuficiencia respiratoria	-	-	-	-	-	-	38,74	65,15	306,75
49 Úlcera de estómago, duodeno y yeyuno	-	-	-	-	-	-	-	-	-
50 Enteritis y colitis no infecciosas	-	-	-	-	-	-	-	-	-
51 Enfermedad vascular intestinal	-	-	-	-	-	-	-	-	-
52 Cirrosis y otras enfermedades crónicas del hígado	-	-	-	-	29,64	-	77,49	-	-

5.3. Mortalidad específica por edad y causas seleccionadas. Tasas por 100.000 habitantes. Mujeres.

2001												
ÁREA DE SALUD III (LORCA)	Total	Menos de un año	De 1 a 4 años	De 5 a 9 años	De 10 a 14 años	De 15 a 19 años	De 20 a 24 años	De 25 a 29 años	De 30 a 34 años	De 35 a 39 años	De 40 a 44 años	
53 Enfermedades de la piel y del tejido subcutáneo	1,44	-	-	-	-	-	-	-	-	-	-	-
54 Artritis reumatoide y osteoartritis	1,44	-	-	-	-	-	-	-	-	-	-	-
55 Osteoporosis y fracturas patológicas	5,75	-	-	-	-	-	-	-	-	-	-	-
56 Enfermedades del riñón y del uréter	15,80	-	-	-	-	-	-	-	-	-	-	-
57 Enfermedades de los genitales masculinos	-	-	-	-	-	-	-	-	-	-	-	-
58 Enfermedades de los genitales femeninos y trastornos de la mama	-	-	-	-	-	-	-	-	-	-	-	-
59 Embarazo, parto y puerperio	-	-	-	-	-	-	-	-	-	-	-	-
60 Ciertas afecciones originadas en el periodo perinatal	-	-	-	-	-	-	-	-	-	-	-	-
61 Malformaciones congénitas del sistema nervioso	-	-	-	-	-	-	-	-	-	-	-	-
62 Malformaciones congénitas del sistema circulatorio	-	-	-	-	-	-	-	-	-	-	-	-
63 Paro cardíaco, muerte sin asistencia y otra causa desconocida	1,44	-	-	-	-	-	-	-	-	-	-	-
64 Senilidad	17,24	-	-	-	-	-	-	-	-	-	-	-
65 Muerte súbita infantil	2,87	260,76	-	-	-	-	-	-	-	-	-	-
66 Accidentes de tráfico de vehículos a motor	8,62	-	-	-	-	-	-	-	17,39	57,69	-	-
67 Caídas accidentales	4,31	-	-	-	-	-	-	-	-	-	-	-
68 Ahogamiento, sumersión y sofocación	-	-	-	-	-	-	-	-	-	-	-	-
69 Accidentes por fuego, humo y sustancias calientes	1,44	-	-	-	-	-	-	-	-	19,23	-	-
70 Envenenamiento accidental por psicofármacos y drogas de abuso	-	-	-	-	-	-	-	-	-	-	-	-
71 Suicidio y lesiones autoinfligidas	8,62	-	-	-	-	-	-	-	-	19,23	-	-
72 Homicidios	-	-	-	-	-	-	-	-	-	-	-	-
73 Eventos de intención no determinada	-	-	-	-	-	-	-	-	-	-	-	-
74 Complicaciones de la atención médica y quirúrgica	1,44	-	-	-	-	-	-	-	-	-	-	-

5.3. Mortalidad específica por edad y causas seleccionadas. Tasas por 100.000 habitantes. Mujeres.

2001									
ÁREA DE SALUD III (LORCA)	De 45 a 49 años	De 50 a 54 años	De 55 a 59 años	De 60 a 64 años	De 65 a 69 años	De 70 a 74 años	De 75 a 79 años	De 80 a 84 años	De 85 y más años
53 Enfermedades de la piel y del tejido subcutáneo	-	-	-	-	-	30,60	-	-	-
54 Artritis reumatoide y osteoartritis	-	-	-	-	29,64	-	-	-	-
55 Osteoporosis y fracturas patológicas	-	-	-	-	-	-	-	130,29	153,37
56 Enfermedades del riñón y del uréter	-	-	-	-	-	91,80	116,23	65,15	306,75
57 Enfermedades de los genitales masculinos	-	-	-	-	-	-	-	-	-
58 Enfermedades de los genitales femeninos y trastornos de la mama	-	-	-	-	-	-	-	-	-
59 Embarazo, parto y puerperio	-	-	-	-	-	-	-	-	-
60 Ciertas afecciones originadas en el periodo perinatal	-	-	-	-	-	-	-	-	-
61 Malformaciones congénitas del sistema nervioso	-	-	-	-	-	-	-	-	-
62 Malformaciones congénitas del sistema circulatorio	-	-	-	-	-	-	-	-	-
63 Paro cardíaco, muerte sin asistencia y otra causa desconocida	-	-	-	-	-	-	-	-	76,69
64 Senilidad	-	-	-	-	-	-	-	65,15	843,56
65 Muerte súbita infantil	-	-	-	-	-	-	-	-	-
66 Accidentes de tráfico de vehículos a motor	-	-	-	32,52	-	30,60	-	-	-
67 Caídas accidentales	-	-	-	-	29,64	-	-	65,15	76,69
68 Ahogamiento, sumersión y sofocación	-	-	-	-	-	-	-	-	-
69 Accidentes por fuego, humo y sustancias calientes	-	-	-	-	-	-	-	-	-
70 Envenenamiento accidental por psicofármacos y drogas de abuso	-	-	-	-	-	-	-	-	-
71 Suicidio y lesiones autoinfligidas	-	80,69	-	-	-	30,60	38,74	-	-
72 Homicidios	-	-	-	-	-	-	-	-	-
73 Eventos de intención no determinada	-	-	-	-	-	-	-	-	-
74 Complicaciones de la atención médica y quirúrgica	-	-	-	-	-	-	-	65,15	-

6. Defunciones de menores de 1 año por edad y sexo.

2001			
ÁREA DE SALUD III (LORCA)	AMBOS SEXOS	Hombres	Mujeres
Menores de un año	9	7	2
Nacido muerto	7	1	6
Menores de 24 horas	1	1	-
De 1 a 6 días	1	1	-
De 7 a 27 días	4	4	-
De 28 días a menos de 1 año	3	1	2

7. Mortalidad infantil por subgrupos y sexo. Tasas por 1.000 nacidos vivos.

2001			
ÁREA DE SALUD III (LORCA)	TOTAL	Hombres	Mujeres
Tasa de mortalidad perinatal	4,98	3,16	6,99
Tasa de mortalidad neonatal	3,33	6,32	-
Tasa de mortalidad neonatal precoz	1,11	2,11	-
Tasa de mortalidad neonatal tardía	2,22	4,21	-
Tasa de mortalidad posneonatal	1,67	1,05	2,35
Tasa de mortalidad infantil	5,00	7,38	2,35

8. Años potenciales de vida perdidos (APVP) por grandes causas y sexo.

2001	AMBOS SEXOS			
ÁREA DE SALUD III (LORCA)	APVP	% (APVP)	Media (APVP)	Desviación (APVP)
Total	4.545	100,00	15,57	15,13
I. CIERTAS ENFERMEDADES INFECCIOSAS Y PARASITARIAS	30	0,65	29,50	-
II. NEOPLASIAS	1.313	28,88	11,62	11,88
III. ENFERMEDADES DE LA SANGRE Y DE LOS ÓRGANOS HEMATOPOYÉTICOS, Y CIERTOS TRASTORNOS QUE AFECTAN EL MECANISMO DE LA	6	0,12	5,50	-
IV. ENFERMEDADES ENDOCRINAS, NUTRICIONALES Y METABÓLICAS	70	1,53	13,90	15,70
V. TRASTORNOS MENTALES Y DEL COMPORTAMIENTO	16	0,34	5,17	5,25
VI. ENFERMEDADES DEL SISTEMA NERVIOSO	152	3,33	21,64	19,31
VII. ENFERMEDADES DEL OJO Y SUS ANEXOS	-	-	-	-
VIII. ENFERMEDAD DEL OIDO Y DE LA APÓFISIS MASTOIDES	-	-	-	-
IX. ENFERMEDADES DEL SISTEMA CIRCULATORIO	611	13,43	10,01	10,30
X. ENFERMEDADES DEL SISTEMA RESPIRATORIO	229	5,03	9,93	10,87
XI. ENFERMEDADES DEL SISTEMA DIGESTIVO	202	4,43	11,85	9,76
XII. ENFERMEDADES DE LA PIEL Y DEL TEJIDO SUBCUTÁNEO	-	-	-	-
XIII. ENFERMEDADES DEL SISTEMA OSTEOMUSCULAR Y DEL TEJIDO CONJUNTIVO	1	0,01	0,50	-
XIV. ENFERMEDADES DEL SISTEMA GENITOURINARIO	47	1,03	11,75	13,33
XV. EMBARAZO, PARTO Y PUERPERIO	-	-	-	-
XVI. CIERTAS AFECCIONES ORIGINADAS EN EL PERÍODO PERINATAL	-	-	-	-
XVII. MALFORMACIONES CONGÉNITAS, DEFORMIDADES Y ANOMALÍAS CROMOSÓMICAS	-	-	-	-
XVIII. SÍNTOMAS, SIGNOS Y HALLAZGOS ANORMALES CLÍNICOS Y DE LABORATORIO, NO CLASIFICADOS EN OTRA PARTE	210	4,61	41,90	9,89
XX. CAUSAS EXTERNAS	1.664	36,60	32,62	14,59

8. Años potenciales de vida perdidos (APVP) por grandes causas y sexo.

2001				
ÁREA DE SALUD III (LORCA)	Hombres			
	APVP	% (APVP)	Media (APVP)	Desviación (APVP)
Total	3.493	76,84	16,87	15,68
I. CIERTAS ENFERMEDADES INFECCIOSAS Y PARASITARIAS	30	0,65	29,50	-
II. NEOPLASIAS	882	19,41	12,25	11,75
III. ENFERMEDADES DE LA SANGRE Y DE LOS ÓRGANOS HEMATOPOYÉTICOS, Y CIERTOS TRASTORNOS QUE AFECTAN EL MECANISMO DE LA	6	0,12	5,50	-
IV. ENFERMEDADES ENDOCRINAS, NUTRICIONALES Y METABÓLICAS	-	-	-	-
V. TRASTORNOS MENTALES Y DEL COMPORTAMIENTO	16	0,34	5,17	5,25
VI. ENFERMEDADES DEL SISTEMA NERVIOSO	22	0,48	11,00	8,50
VII. ENFERMEDADES DEL OJO Y SUS ANEXOS	-	-	-	-
VIII. ENFERMEDAD DEL OIDO Y DE LA APÓFISIS MASTOIDES	-	-	-	-
IX. ENFERMEDADES DEL SISTEMA CIRCULATORIO	482	10,61	10,95	11,42
X. ENFERMEDADES DEL SISTEMA RESPIRATORIO	207	4,55	10,35	11,42
XI. ENFERMEDADES DEL SISTEMA DIGESTIVO	191	4,19	12,70	10,06
XII. ENFERMEDADES DE LA PIEL Y DEL TEJIDO SUBCUTÁNEO	-	-	-	-
XIII. ENFERMEDADES DEL SISTEMA OSTEOMUSCULAR Y DEL TEJIDO CONJUNTIVO	-	-	-	-
XIV. ENFERMEDADES DEL SISTEMA GENITOURINARIO	47	1,03	11,75	13,33
XV. EMBARAZO, PARTO Y PUERPERIO	-	-	-	-
XVI. CIERTAS AFECCIONES ORIGINADAS EN EL PERÍODO PERINATAL	-	-	-	-
XVII. MALFORMACIONES CONGÉNITAS, DEFORMIDADES Y ANOMALÍAS CROMOSÓMICAS	-	-	-	-
XVIII. SÍNTOMAS, SIGNOS Y HALLAZGOS ANORMALES CLÍNICOS Y DE LABORATORIO, NO CLASIFICADOS EN OTRA PARTE	210	4,61	41,90	9,89
XX. CAUSAS EXTERNAS	1.402	30,85	35,05	14,39

8. Años potenciales de vida perdidos (APVP) por grandes causas y sexo.

2001	Mujeres			
	APVP	% (APVP)	Media (APVP)	Desviación (APVP)
ÁREA DE SALUD III (LORCA)				
Total	1.053	23,16	12,38	13,15
I. CIERTAS ENFERMEDADES INFECCIOSAS Y PARASITARIAS	-	-	-	-
II. NEOPLASIAS	431	9,47	10,50	12,04
III. ENFERMEDADES DE LA SANGRE Y DE LOS ÓRGANOS HEMATOPOYÉTICOS, Y CIERTOS TRASTORNOS QUE AFECTAN EL MECANISMO DE LA	-	-	-	-
IV. ENFERMEDADES ENDOCRINAS, NUTRICIONALES Y METABÓLICAS	70	1,53	13,90	15,70
V. TRASTORNOS MENTALES Y DEL COMPORTAMIENTO	-	-	-	-
VI. ENFERMEDADES DEL SISTEMA NERVIOSO	130	2,85	25,90	20,72
VII. ENFERMEDADES DEL OJO Y SUS ANEXOS	-	-	-	-
VIII. ENFERMEDAD DEL OIDO Y DE LA APÓFISIS MASTOIDES	-	-	-	-
IX. ENFERMEDADES DEL SISTEMA CIRCULATORIO	129	2,83	7,56	5,90
X. ENFERMEDADES DEL SISTEMA RESPIRATORIO	22	0,47	7,17	5,31
XI. ENFERMEDADES DEL SISTEMA DIGESTIVO	11	0,24	5,50	2,00
XII. ENFERMEDADES DE LA PIEL Y DEL TEJIDO SUBCUTÁNEO	-	-	-	-
XIII. ENFERMEDADES DEL SISTEMA OSTEOMUSCULAR Y DEL TEJIDO CONJUNTIVO	1	0,01	0,50	-
XIV. ENFERMEDADES DEL SISTEMA GENITOURINARIO	-	-	-	-
XV. EMBARAZO, PARTO Y PUERPERIO	-	-	-	-
XVI. CIERTAS AFECCIONES ORIGINADAS EN EL PERÍODO PERINATAL	-	-	-	-
XVII. MALFORMACIONES CONGÉNITAS, DEFORMIDADES Y ANOMALÍAS CROMOSÓMICAS	-	-	-	-
XVIII. SÍNTOMAS, SIGNOS Y HALLAZGOS ANORMALES CLÍNICOS Y DE LABORATORIO, NO CLASIFICADOS EN OTRA PARTE	-	-	-	-
XX. CAUSAS EXTERNAS	262	5,75	23,77	11,62

9. Años potenciales de vida perdidos (APVP) por causas seleccionadas y sexo.

2001	AMBOS SEXOS			
	APVP	% APVP	Media (APVP)	Desviación (APVP)
ÁREA DE SALUD III (LORCA)				
1 Enfermedades infecciosas intestinales	-	-	-	-
2 Tuberculosis y sus efectos tardíos	-	-	-	-
3 Infecciones meningocócicas	-	-	-	-
4 Septicemia	30	0,65	29,50	-
5 Hepatitis víricas	-	-	-	-
6 SIDA	-	-	-	-
7 Neoplasia maligna del labio, de la cavidad bucal y de la faringe	60	1,32	10,00	6,60
8 Neoplasia maligna del esófago	6	0,12	5,50	-
9 Neoplasia maligna del estómago	39	0,86	6,50	9,22
10 Neoplasia maligna del colon	36	0,79	4,50	3,84
11 Neoplasia maligna del recto, de la porción rectosigmoide y del ano	18	0,39	5,83	4,99
12 Neoplasia maligna del hígado y vías biliares intrahepáticas	74	1,63	18,50	13,91
13 Neoplasia maligna de la vesícula biliar y de las vías biliares extrahepáticas	22	0,48	11,00	4,50
14 Neoplasia maligna del páncreas	13	0,28	12,50	-
15 Neoplasia maligna de la laringe	31	0,68	15,50	5,00
16 Neoplasia maligna de la tráquea, de los bronquios y del pulmón	295	6,48	10,91	10,53
17 Neoplasia maligna del hueso y cartílagos articulares	56	1,23	28,00	25,50
18 Melanoma maligno de la piel	40	0,88	20,00	12,50
19 Neoplasia maligna de la mama	174	3,83	14,50	10,79
20 Neoplasias malignas del útero	8	0,18	4,00	0,50
21 Neoplasia maligna del ovario	27	0,59	13,50	8,00
22 Neoplasia maligna de la próstata	17	0,36	5,50	4,32
23 Neoplasia maligna de la vejiga	22	0,48	5,50	3,67
24 Neoplasia maligna del encéfalo	44	0,97	22,00	17,50
25 Enfermedad de Hodgkin	-	-	-	-
26 Linfomas no Hodgkin	122	2,67	17,36	15,14
27 Leucemias	93	2,04	30,83	14,38
28 Síndromes Mielodisplásicos	-	-	-	-
29 Neoplasias malignas	1.288	28,33	11,81	12,02
30 Enfermedades de la sangre y de los órganos hematopoyéticos	-	-	-	-
31 Diabetes mellitus	61	1,34	15,25	17,30
32 Trastornos mentales orgánicos senil y presenil	1	0,01	0,50	-
33 Trastornos mentales debidos al abuso de alcohol	15	0,33	7,50	5,00
34 Trastornos mentales debidos al uso de drogas (drogodependencia, toxicomanía)	-	-	-	-
35 Meningitis (otras en el nº 3)	-	-	-	-
36 Enfermedad de Alzheimer	11	0,23	10,50	-
37 Enfermedades cardíacas reumáticas crónicas	-	-	-	-
38 Enfermedades hipertensivas	13	0,28	12,50	-
39 Infarto agudo de miocardio	205	4,50	8,18	7,19
40 Enfermedades isquémicas del corazón	291	6,39	8,80	7,42
41 Insuficiencia cardíaca	4	0,08	3,50	-
42 Enfermedades cerebrovasculares	44	0,97	4,40	5,89
43 Aterosclerosis	-	-	-	-
44 Gripe	-	-	-	-
45 Neumonía	49	1,07	16,17	6,85
46 Enfermedades crónicas de las vías respiratorias inferiores (excepto Asma)	56	1,22	6,17	5,06
47 Asma	8	0,17	7,50	-
48 Insuficiencia respiratoria	12	0,26	6,00	2,50
49 Úlcera de estómago, duodeno y yeyuno	-	-	-	-
50 Enteritis y colitis no infecciosas	-	-	-	-
51 Enfermedad vascular intestinal	4	0,08	3,50	-
52 Cirrosis y otras enfermedades crónicas del hígado	65	1,42	9,21	7,17
53 Enfermedades de la piel y del tejido subcutáneo	-	-	-	-
54 Artritis reumatoide y osteoartritis	1	0,01	0,50	-

9. Años potenciales de vida perdidos (APVP) por causas seleccionadas y sexo.

2001	Hombres			
	APVP	% APVP	Media (APVP)	Desviación (APVP)
ÁREA DE SALUD III (LORCA)				
1 Enfermedades infecciosas intestinales	-	-	-	-
2 Tuberculosis y sus efectos tardíos	-	-	-	-
3 Infecciones meningocócicas	-	-	-	-
4 Septicemia	30	0,65	29,50	-
5 Hepatitis víricas	-	-	-	-
6 SIDA	-	-	-	-
7 Neoplasia maligna del labio, de la cavidad bucal y de la faringe	60	1,32	10,00	6,60
8 Neoplasia maligna del esófago	6	0,12	5,50	-
9 Neoplasia maligna del estómago	32	0,70	16,00	10,50
10 Neoplasia maligna del colon	24	0,52	4,70	3,87
11 Neoplasia maligna del recto, de la porción rectosigmoide y del ano	13	0,29	6,50	6,00
12 Neoplasia maligna del hígado y vías biliares intrahepáticas	33	0,72	10,83	4,78
13 Neoplasia maligna de la vesícula biliar y de las vías biliares extrahepáticas	-	-	-	-
14 Neoplasia maligna del páncreas	13	0,28	12,50	-
15 Neoplasia maligna de la laringe	31	0,68	15,50	5,00
16 Neoplasia maligna de la tráquea, de los bronquios y del pulmón	291	6,40	11,19	10,63
17 Neoplasia maligna del hueso y cartílagos articulares	3	0,06	2,50	-
18 Melanoma maligno de la piel	40	0,88	20,00	12,50
19 Neoplasia maligna de la mama	-	-	-	-
20 Neoplasias malignas del útero	-	-	-	-
21 Neoplasia maligna del ovario	-	-	-	-
22 Neoplasia maligna de la próstata	17	0,36	5,50	4,32
23 Neoplasia maligna de la vejiga	14	0,31	7,00	4,50
24 Neoplasia maligna del encéfalo	40	0,87	39,50	-
25 Enfermedad de Hodgkin	-	-	-	-
26 Linfomas no Hodgkin	97	2,13	24,25	16,22
27 Leucemias	93	2,04	30,83	14,38
28 Síndromes Mielodisplásicos	-	-	-	-
29 Neoplasias malignas	864	19,00	12,51	11,88
30 Enfermedades de la sangre y de los órganos hematopoyéticos	-	-	-	-
31 Diabetes mellitus	-	-	-	-
32 Trastornos mentales orgánicos senil y presenil	1	0,01	0,50	-
33 Trastornos mentales debidos al abuso de alcohol	15	0,33	7,50	5,00
34 Trastornos mentales debidos al uso de drogas (drogodependencia, toxicomanía)	-	-	-	-
35 Meningitis (otras en el nº 3)	-	-	-	-
36 Enfermedad de Alzheimer	-	-	-	-
37 Enfermedades cardíacas reumáticas crónicas	-	-	-	-
38 Enfermedades hipertensivas	-	-	-	-
39 Infarto agudo de miocardio	162	3,56	8,10	7,53
40 Enfermedades isquémicas del corazón	227	4,99	8,73	7,66
41 Insuficiencia cardíaca	-	-	-	-
42 Enfermedades cerebrovasculares	37	0,80	5,21	6,73
43 Aterosclerosis	-	-	-	-
44 Gripe	-	-	-	-
45 Neumonía	49	1,07	16,17	6,85
46 Enfermedades crónicas de las vías respiratorias inferiores (excepto Asma)	42	0,92	5,25	4,60
47 Asma	-	-	-	-
48 Insuficiencia respiratoria	12	0,26	6,00	2,50
49 Úlcera de estómago, duodeno y yeyuno	-	-	-	-
50 Enteritis y colitis no infecciosas	-	-	-	-
51 Enfermedad vascular intestinal	4	0,08	3,50	-
52 Cirrosis y otras enfermedades crónicas del hígado	61	1,34	10,17	7,32
53 Enfermedades de la piel y del tejido subcutáneo	-	-	-	-
54 Artritis reumatoide y osteoartritis	-	-	-	-

9. Años potenciales de vida perdidos (APVP) por causas seleccionadas y sexo.

2001 ÁREA DE SALUD III (LORCA)	Mujeres			
	APVP	% APVP	Media (APVP)	Desviación (APVP)
1 Enfermedades infecciosas intestinales	-	-	-	-
2 Tuberculosis y sus efectos tardíos	-	-	-	-
3 Infecciones meningocócicas	-	-	-	-
4 Septicemia	-	-	-	-
5 Hepatitis víricas	-	-	-	-
6 SIDA	-	-	-	-
7 Neoplasia maligna del labio, de la cavidad bucal y de la faringe	-	-	-	-
8 Neoplasia maligna del esófago	-	-	-	-
9 Neoplasia maligna del estómago	7	0,15	1,75	2,17
10 Neoplasia maligna del colon	13	0,28	4,17	3,77
11 Neoplasia maligna del recto, de la porción rectosigmoide y del ano	5	0,10	4,50	-
12 Neoplasia maligna del hígado y vías biliares intrahepáticas	42	0,91	41,50	-
13 Neoplasia maligna de la vesícula biliar y de las vías biliares extrahepáticas	22	0,48	11,00	4,50
14 Neoplasia maligna del páncreas	-	-	-	-
15 Neoplasia maligna de la laringe	-	-	-	-
16 Neoplasia maligna de la tráquea, de los bronquios y del pulmón	4	0,08	3,50	-
17 Neoplasia maligna del hueso y cartílagos articulares	54	1,18	53,50	-
18 Melanoma maligno de la piel	-	-	-	-
19 Neoplasia maligna de la mama	174	3,83	14,50	10,79
20 Neoplasias malignas del útero	8	0,18	4,00	0,50
21 Neoplasia maligna del ovario	27	0,59	13,50	8,00
22 Neoplasia maligna de la próstata	-	-	-	-
23 Neoplasia maligna de la vejiga	8	0,18	4,00	1,50
24 Neoplasia maligna del encéfalo	5	0,10	4,50	-
25 Enfermedad de Hodgkin	-	-	-	-
26 Linfomas no Hodgkin	25	0,54	8,17	6,02
27 Leucemias	-	-	-	-
28 Síndromes Mielodisplásicos	-	-	-	-
29 Neoplasias malignas	424	9,33	10,60	12,18
30 Enfermedades de la sangre y de los órganos hematopoyéticos	-	-	-	-
31 Diabetes mellitus	61	1,34	15,25	17,30
32 Trastornos mentales orgánicos senil y presenil	-	-	-	-
33 Trastornos mentales debidos al abuso de alcohol	-	-	-	-
34 Trastornos mentales debidos al uso de drogas (drogodependencia, toxicomanía)	-	-	-	-
35 Meningitis (otras en el nº 3)	-	-	-	-
36 Enfermedad de Alzheimer	11	0,23	10,50	-
37 Enfermedades cardíacas reumáticas crónicas	-	-	-	-
38 Enfermedades hipertensivas	13	0,28	12,50	-
39 Infarto agudo de miocardio	43	0,94	8,50	5,62
40 Enfermedades isquémicas del corazón	64	1,40	9,07	6,46
41 Insuficiencia cardíaca	4	0,08	3,50	-
42 Enfermedades cerebrovasculares	8	0,17	2,50	2,16
43 Aterosclerosis	-	-	-	-
44 Gripe	-	-	-	-
45 Neumonía	-	-	-	-
46 Enfermedades crónicas de las vías respiratorias inferiores (excepto Asma)	14	0,30	13,50	-
47 Asma	8	0,17	7,50	-
48 Insuficiencia respiratoria	-	-	-	-
49 Úlcera de estómago, duodeno y yeyuno	-	-	-	-
50 Enteritis y colitis no infecciosas	-	-	-	-
51 Enfermedad vascular intestinal	-	-	-	-
52 Cirrosis y otras enfermedades crónicas del hígado	4	0,08	3,50	-
53 Enfermedades de la piel y del tejido subcutáneo	-	-	-	-
54 Artritis reumatoide y osteoartritis	1	0,01	0,50	-

9. Años potenciales de vida perdidos (APVP) por causas seleccionadas y sexo.

2001	AMBOS SEXOS			
ÁREA DE SALUD III (LORCA)	APVP	% APVP	Media (APVP)	Desviación (APVP)
55 Osteoporosis y fracturas patológicas	-	-	-	-
56 Enfermedades del riñón y del uréter	13	0,28	4,17	2,62
57 Enfermedades de los genitales masculinos	-	-	-	-
58 Enfermedades de los genitales femeninos y trastornos de la mama	-	-	-	-
59 Embarazo, parto y puerperio	-	-	-	-
60 Ciertas afecciones originadas en el periodo perinatal	-	-	-	-
61 Malformaciones congénitas del sistema nervioso	-	-	-	-
62 Malformaciones congénitas del sistema circulatorio	-	-	-	-
63 Paro cardíaco, muerte sin asistencia y otra causa desconocida	210	4,61	41,90	9,89
64 Senilidad	-	-	-	-
65 Muerte súbita infantil	-	-	-	-
66 Accidentes de tráfico de vehículos a motor	1.255	27,60	38,02	12,01
67 Caídas accidentales	65	1,42	21,50	19,03
68 Ahogamiento, sumersión y sofocación	-	-	-	-
69 Accidentes por fuego, humo y sustancias calientes	34	0,74	33,50	-
70 Envenenamiento accidental por psicofármacos y drogas de abuso	73	1,61	36,50	-
71 Suicidio y lesiones autoinfligidas	193	4,25	19,30	9,34
72 Homicidios	-	-	-	-
73 Eventos de intención no determinada	-	-	-	-
74 Complicaciones de la atención médica y quirúrgica	3	0,06	2,50	-

9. Años potenciales de vida perdidos (APVP) por causas seleccionadas y sexo.

2001	Hombres			
ÁREA DE SALUD III (LORCA)	APVP	% APVP	Media (APVP)	Desviación (APVP)
55 Osteoporosis y fracturas patológicas	-	-	-	-
56 Enfermedades del riñón y del uréter	13	0,28	4,17	2,62
57 Enfermedades de los genitales masculinos	-	-	-	-
58 Enfermedades de los genitales femeninos y trastornos de la mama	-	-	-	-
59 Embarazo, parto y puerperio	-	-	-	-
60 Ciertas afecciones originadas en el periodo perinatal	-	-	-	-
61 Malformaciones congénitas del sistema nervioso	-	-	-	-
62 Malformaciones congénitas del sistema circulatorio	-	-	-	-
63 Paro cardíaco, muerte sin asistencia y otra causa desconocida	210	4,61	41,90	9,89
64 Senilidad	-	-	-	-
65 Muerte súbita infantil	-	-	-	-
66 Accidentes de tráfico de vehículos a motor	1.112	24,47	39,71	11,30
67 Caídas accidentales	62	1,36	31,00	16,50
68 Ahogamiento, sumersión y sofocación	-	-	-	-
69 Accidentes por fuego, humo y sustancias calientes	-	-	-	-
70 Envenenamiento accidental por psicofármacos y drogas de abuso	73	1,61	36,50	-
71 Suicidio y lesiones autoinfligidas	110	2,42	18,33	10,98
72 Homicidios	-	-	-	-
73 Eventos de intención no determinada	-	-	-	-
74 Complicaciones de la atención médica y quirúrgica	3	0,06	2,50	-

9. Años potenciales de vida perdidos (APVP) por causas seleccionadas y sexo.

2001	Mujeres			
ÁREA DE SALUD III (LORCA)	APVP	% APVP	Media (APVP)	Desviación (APVP)
55 Osteoporosis y fracturas patológicas	-	-	-	-
56 Enfermedades del riñón y del uréter	-	-	-	-
57 Enfermedades de los genitales masculinos	-	-	-	-
58 Enfermedades de los genitales femeninos y trastornos de la mama	-	-	-	-
59 Embarazo, parto y puerperio	-	-	-	-
60 Ciertas afecciones originadas en el periodo perinatal	-	-	-	-
61 Malformaciones congénitas del sistema nervioso	-	-	-	-
62 Malformaciones congénitas del sistema circulatorio	-	-	-	-
63 Paro cardíaco, muerte sin asistencia y otra causa desconocida	-	-	-	-
64 Senilidad	-	-	-	-
65 Muerte súbita infantil	-	-	-	-
66 Accidentes de tráfico de vehículos a motor	143	3,14	28,50	11,44
67 Caídas accidentales	3	0,06	2,50	-
68 Ahogamiento, sumersión y sofocación	-	-	-	-
69 Accidentes por fuego, humo y sustancias calientes	34	0,74	33,50	-
70 Envenenamiento accidental por psicofármacos y drogas de abuso	-	-	-	-
71 Suicidio y lesiones autoinfligidas	83	1,83	20,75	5,80
72 Homicidios	-	-	-	-
73 Eventos de intención no determinada	-	-	-	-
74 Complicaciones de la atención médica y quirúrgica	-	-	-	-

10. Razón de mortalidad estándar (RME) e intervalo de confianza al 95% según grandes causas y sexo.

2001									
ÁREA DE SALUD III (LORCA)	AMBOS SEXOS			Hombres			Mujeres		
	RME	Linf IC	Lsup IC	RME	Linf IC	Lsup IC	RME	Linf IC	Lsup IC
Total	104,54	98,71	110,63	100,11	92,44	108,26	108,76	100,03	118,04
I. CIERTAS ENFERMEDADES INFECCIOSAS Y PARASITARIAS	54,74	27,29	97,95	57,88	23,19	119,27	49,40	13,29	126,49
II. NEOPLASIAS	89,92	79,30	101,56	86,82	73,96	101,27	93,54	75,85	114,11
III. ENFERMEDADES DE LA SANGRE Y DE LOS ÓRGANOS HEMATOPOYÉTICOS, Y CIERTOS TRASTORNOS QUE AFECTAN EL MECANISMO DE LA	72,25	8,11	260,86	120,49	13,53	435,03	-	-	-
IV. ENFERMEDADES ENDOCRINAS, NUTRICIONALES Y METABÓLICAS	73,98	50,60	104,45	36,70	13,40	79,88	97,01	63,36	142,15
V. TRASTORNOS MENTALES Y DEL COMPORTAMIENTO	99,22	68,29	139,35	88,55	44,14	158,46	105,69	66,21	160,02
VI. ENFERMEDADES DEL SISTEMA NERVIOSO	94,53	62,80	136,62	70,32	32,09	133,51	112,97	67,98	176,43
VII. ENFERMEDADES DEL OJO Y SUS ANEXOS	-	-	-	-	-	-	-	-	-
VIII. ENFERMEDAD DEL OIDO Y DE LA APÓFISIS MASTOIDES	-	-	-	-	-	-	-	-	-
IX. ENFERMEDADES DEL SISTEMA CIRCULATORIO	113,27	103,16	124,10	107,41	93,07	123,33	117,94	104,04	133,18
X. ENFERMEDADES DEL SISTEMA RESPIRATORIO	136,70	117,20	158,52	130,20	106,60	157,48	143,79	111,88	181,98
XI. ENFERMEDADES DEL SISTEMA DIGESTIVO	103,59	78,66	133,92	119,00	84,61	162,68	80,89	48,68	126,33
XII. ENFERMEDADES DE LA PIEL Y DEL TEJIDO SUBCUTÁNEO	38,00	0,50	211,44	-	-	-	53,76	0,70	299,12
XIII. ENFERMEDADES DEL SISTEMA OSTEOMUSCULAR Y DEL TEJIDO CONJUNTIVO	76,82	30,78	158,28	57,24	6,43	206,66	88,53	28,53	206,60
XIV. ENFERMEDADES DEL SISTEMA GENITOURINARIO	108,08	76,47	148,35	108,83	66,45	168,08	105,78	62,66	167,19
XV. EMBARAZO, PARTO Y PUERPERIO	-	-	-	-	-	-	-	-	-
XVI. CIERTAS AFECCIONES ORIGINADAS EN EL PERÍODO PERINATAL	82,20	22,11	210,44	146,60	39,44	375,32	-	-	-
XVII. MALFORMACIONES CONGÉNITAS, DEFORMIDADES Y ANOMALÍAS CROMOSÓMICAS	40,19	4,51	145,10	62,62	7,03	226,09	-	-	-
XVIII. SÍNTOMAS, SIGNOS Y HALLAZGOS ANORMALES CLÍNICOS Y DE LABORATORIO, NO CLASIFICADOS EN OTRA PARTE	118,68	78,85	171,54	117,67	60,73	205,56	118,89	67,91	193,09
XX. CAUSAS EXTERNAS	102,60	78,66	131,53	99,29	72,42	132,86	108,45	63,14	173,65

11. Razón de mortalidad estandar (RME) e intervalo de confianza al 95% según causas seleccionadas y áreas de salud.

2001	AMBOS SEXOS			Hombres			Mujeres		
ÁREA DE SALUD III (LORCA)	RME	Linf IC	Lsup IC	RME	Linf IC	Lsup IC	RME	Linf IC	Lsup IC
1 Enfermedades infecciosas intestinales	395,36	44,40	1.427,46	-	-	-	531,35	59,67	1.918,42
2 Tuberculosis y sus efectos tardíos	-	-	-	-	-	-	-	-	-
3 Infecciones meningocócicas	-	-	-	-	-	-	-	-	-
4 Septicemia	97,73	42,08	192,58	196,31	71,68	427,29	39,25	4,41	141,73
5 Hepatitis víricas	-	-	-	-	-	-	-	-	-
6 SIDA	-	-	-	-	-	-	-	-	-
7 Neoplasia maligna del labio, de la cavidad bucal y de la faringe	100,64	40,32	207,36	110,79	44,38	228,28	-	-	-
8 Neoplasia maligna del esófago	28,86	0,38	160,55	33,27	0,43	185,09	-	-	-
9 Neoplasia maligna del estómago	80,24	41,41	140,17	35,72	7,18	104,38	135,96	62,04	258,11
10 Neoplasia maligna del colon	83,51	52,32	126,44	67,62	33,71	120,99	106,74	53,21	190,99
11 Neoplasia maligna del recto, de la porción rectosigmoide y del ano	100,25	47,99	184,38	129,02	55,55	254,23	51,73	5,81	186,78
12 Neoplasia maligna del hígado y vías biliares intrahepáticas	82,13	37,48	155,93	92,54	37,07	190,67	57,40	6,45	207,26
13 Neoplasia maligna de la vesícula biliar y de las vías biliares extrahepáticas	86,71	23,33	221,99	71,43	0,93	397,41	93,90	18,87	274,35
14 Neoplasia maligna del páncreas	35,35	9,51	90,50	12,81	0,17	71,30	83,64	16,81	244,38
15 Neoplasia maligna de la laringe	96,16	30,99	224,41	96,85	31,21	226,02	-	-	-
16 Neoplasia maligna de la tráquea, de los bronquios y del pulmón	103,06	77,63	134,15	104,16	77,30	137,32	81,77	26,35	190,83
17 Neoplasia maligna del hueso y cartílagos articulares	185,36	20,82	669,23	133,78	1,75	744,35	289,22	3,78	1.609,19
18 Melanoma maligno de la piel	157,67	42,42	403,67	191,24	38,44	558,76	104,05	1,36	578,91
19 Neoplasia maligna de la mama	84,71	47,38	139,73	-	-	-	86,74	48,51	143,07
20 Neoplasias malignas del útero	125,93	50,45	259,48	-	-	-	127,81	51,20	263,34
21 Neoplasia maligna del ovario	74,27	19,98	190,14	-	-	-	75,23	20,24	192,60
22 Neoplasia maligna de la próstata	97,63	57,83	154,30	94,45	55,95	149,29	-	-	-
23 Neoplasia maligna de la vejiga	110,85	60,55	186,00	113,25	58,45	197,85	90,55	10,17	326,92
24 Neoplasia maligna del encéfalo	53,28	10,71	155,68	58,42	6,56	210,94	44,70	0,58	248,68
25 Enfermedad de Hodgkin	-	-	-	-	-	-	-	-	-
26 Linfomas no Hodgkin	111,55	50,90	211,77	102,03	27,45	261,22	120,55	38,85	281,32
27 Leucemias	100,23	43,16	197,50	122,09	48,91	251,57	42,81	0,56	238,22
28 Síndromes Mielodisplásicos	56,52	0,74	314,45	94,97	1,24	528,38	-	-	-
29 Neoplasias malignas	88,99	78,26	100,78	86,37	73,38	100,98	91,83	73,93	112,74
30 Enfermedades de la sangre y de los órganos hematopoyéticos	37,71	0,49	209,81	64,94	0,85	361,29	-	-	-
31 Diabetes mellitus	84,79	57,20	121,05	43,30	15,81	94,25	111,75	71,58	166,28
32 Trastornos mentales orgánicos senil y presenil	98,64	67,01	140,02	82,26	37,53	156,16	107,57	67,39	162,87
33 Trastornos mentales debidos al abuso de alcohol	150,94	16,95	544,96	183,92	20,66	664,03	-	-	-
34 Trastornos mentales debidos al uso de drogas (drogodependencia, toxicomanía)	-	-	-	-	-	-	-	-	-
35 Meningitis (otras en el nº 3)	-	-	-	-	-	-	-	-	-
36 Enfermedad de Alzheimer	106,85	62,21	171,09	76,04	24,51	177,46	128,90	66,53	225,17
37 Enfermedades cardíacas reumáticas crónicas	70,43	14,16	205,78	79,31	1,04	441,28	67,46	7,58	243,57
38 Enfermedades hipertensivas	126,55	81,87	186,82	120,41	48,24	248,11	130,37	77,23	206,05
39 Infarto agudo de miocardio	143,86	118,01	173,69	137,15	104,90	176,17	150,52	110,59	200,17
40 Enfermedades isquémicas del corazón	124,32	105,10	146,04	121,83	97,17	150,83	125,79	96,87	160,64
41 Insuficiencia cardíaca	137,26	107,39	172,85	125,86	77,88	192,39	143,53	106,86	188,72
42 Enfermedades cerebrovasculares	99,34	83,40	117,44	93,59	70,50	121,83	103,56	82,36	128,54
43 Aterosclerosis	84,60	38,61	160,61	62,73	12,61	183,27	101,65	37,12	221,26
44 Gripe	-	-	-	-	-	-	-	-	-
45 Neumonía	115,92	74,25	172,49	96,22	49,66	168,09	141,10	72,83	246,49
46 Enfermedades crónicas de las vías respiratorias inferiores (excepto Asma)	119,57	91,67	153,28	122,05	90,87	160,48	100,06	49,88	179,05
47 Asma	157,13	50,64	366,68	75,20	0,98	418,39	214,35	57,67	548,78
48 Insuficiencia respiratoria	145,22	77,25	248,36	151,45	60,67	312,05	137,64	50,26	299,60
49 Úlcera de estómago, duodeno y yeyuno	53,24	0,70	296,22	72,40	0,95	402,81	-	-	-
50 Enteritis y colitis no infecciosas	-	-	-	-	-	-	-	-	-
51 Enfermedad vascular intestinal	56,49	11,35	165,06	128,73	25,87	376,14	-	-	-
52 Cirrosis y otras enfermedades crónicas del hígado	70,89	37,71	121,23	73,17	35,03	134,58	62,79	12,62	183,47
53 Enfermedades de la piel y del tejido subcutáneo	38,00	0,50	211,44	-	-	-	53,76	0,70	299,12

11. Razón de mortalidad estandar (RME) e intervalo de confianza al 95% según causas seleccionadas y áreas de salud.

2001	AMBOS SEXOS			Hombres			Mujeres		
ÁREA DE SALUD III (LORCA)	RME	Linf IC	Lsup IC	RME	Linf IC	Lsup IC	RME	Linf IC	Lsup IC
54 Artritis reumatoide y osteoartritis	77,97	1,02	433,84	-	-	-	88,49	1,16	492,35
55 Osteoporosis y fracturas patológicas	90,67	29,22	211,59	46,62	0,61	259,37	118,17	31,79	302,54
56 Enfermedades del riñón y del uréter	83,93	51,24	129,63	68,62	31,31	130,28	101,07	50,38	180,85
57 Enfermedades de los genitales masculinos	259,78	29,17	937,93	251,30	28,22	907,30	-	-	-
58 Enfermedades de los genitales femeninos y trastornos de la mama	-	-	-	-	-	-	-	-	-
59 Embarazo, parto y puerperio	-	-	-	-	-	-	-	-	-
60 Ciertas afecciones originadas en el periodo perinatal	82,20	22,11	210,44	146,60	39,44	375,32	-	-	-
61 Malformaciones congénitas del sistema nervioso	-	-	-	-	-	-	-	-	-
62 Malformaciones congénitas del sistema circulatorio	70,29	0,92	391,10	84,60	1,11	470,69	-	-	-
63 Paro cardíaco, muerte sin asistencia y otra causa desconocida	121,57	48,70	250,50	156,76	57,24	341,20	50,37	0,66	280,25
64 Senilidad	121,72	70,86	194,89	115,93	37,36	270,54	124,65	64,33	217,75
65 Muerte súbita infantil	419,48	47,11	1.514,53	-	-	-	834,55	93,73	3.013,14
66 Accidentes de tráfico de vehículos a motor	125,97	88,22	174,40	129,76	87,53	185,25	103,54	37,81	225,38
67 Caídas accidentales	92,13	29,69	215,01	75,47	8,48	272,47	108,43	21,79	316,81
68 Ahogamiento, sumersión y sofocación	-	-	-	-	-	-	-	-	-
69 Accidentes por fuego, humo y sustancias calientes	92,70	1,21	515,80	-	-	-	279,74	3,66	1.556,46
70 Envenenamiento accidental por psicofármacos y drogas de abuso	80,72	9,07	291,44	92,73	10,41	334,82	-	-	-
71 Suicidio y lesiones autoinfligidas	137,68	77,00	227,09	107,18	48,91	203,47	229,22	83,70	498,93
72 Homicidios	-	-	-	-	-	-	-	-	-
73 Eventos de intención no determinada	-	-	-	-	-	-	-	-	-
74 Complicaciones de la atención médica y quirúrgica	61,67	6,93	222,65	160,51	2,10	893,06	38,73	0,51	215,49



11.4.

ÁREA DE SALUD IV (NOROESTE)



1. Mortalidad específica por edad y sexo. Tasas por 100.000 habitantes.

2001			
ÁREA DE SALUD IV (NOROESTE)	AMBOS SEXOS	Hombres	Mujeres
Total	918,24	1.001,09	835,01
Menores de un año	625,98	591,72	664,45
De 1 a 4 años	-	-	-
De 5 a 9 años	-	-	-
De 10 a 14 años	-	-	-
De 15 a 19 años	23,47	-	47,55
De 20 a 24 años	-	-	-
De 25 a 29 años	55,58	36,47	75,30
De 30 a 34 años	112,32	110,29	114,42
De 35 a 39 años	98,72	190,40	-
De 40 a 44 años	174,29	211,95	134,47
De 45 a 49 años	200,75	390,41	-
De 50 a 54 años	499,22	884,40	123,30
De 55 a 59 años	367,77	404,04	332,01
De 60 a 64 años	993,59	1.487,49	548,45
De 65 a 69 años	1.250,68	1.847,70	687,10
De 70 a 74 años	2.192,01	2.878,53	1.553,29
De 75 a 79 años	4.062,50	4.800,65	3.380,92
De 80 a 84 años	7.235,89	8.006,81	6.666,67
De 85 y más años	16.237,80	17.674,42	15.351,51

2.1. Defunciones por edad y grandes causas. Ambos sexos.

2001										
ÁREA DE SALUD IV (NOROESTE)	Total	Menos de un año	De 1 a 4 años	De 5 a 9 años	De 10 a 14 años	De 15 a 19 años	De 20 a 24 años	De 25 a 29 años	De 30 a 34 años	De 35 a 39 años
Total	604	4	-	-	-	1	-	3	6	5
I. CIERTAS ENFERMEDADES INFECCIOSAS Y PARASITARIAS	5	-	-	-	-	-	-	-	1	-
II. NEOPLASIAS	145	-	-	-	-	1	-	1	1	2
III. ENFERMEDADES DE LA SANGRE Y DE LOS ÓRGANOS HEMATOPOYÉTICOS, Y CIERTOS TRASTORNOS QUE AFECTAN EL MECANISMO DE LA	2	-	-	-	-	-	-	-	-	-
IV. ENFERMEDADES ENDOCRINAS, NUTRICIONALES Y METABÓLICAS	31	-	-	-	-	-	-	-	-	-
V. TRASTORNOS MENTALES Y DEL COMPORTAMIENTO	13	-	-	-	-	-	-	-	-	-
VI. ENFERMEDADES DEL SISTEMA NERVIOSO	14	-	-	-	-	-	-	-	-	-
VII. ENFERMEDAD DEL OJO Y SUS ANEXOS	-	-	-	-	-	-	-	-	-	-
VIII. ENFERMEDAD DEL OIDO Y DE LA APÓFISIS MASTOIDES	-	-	-	-	-	-	-	-	-	-
IX. ENFERMEDADES DEL SISTEMA CIRCULATORIO	236	-	-	-	-	-	-	2	-	1
X. ENFERMEDADES DEL SISTEMA RESPIRATORIO	75	-	-	-	-	-	-	-	3	-
XI. ENFERMEDADES DEL SISTEMA DIGESTIVO	32	-	-	-	-	-	-	-	-	-
XII. ENFERMEDADES DE LA PIEL Y DEL TEJIDO SUBCUTÁNEO	1	-	-	-	-	-	-	-	-	-
XIII. ENFERMEDADES DEL SISTEMA OSTEOMUSCULAR Y DEL TEJIDO CONJUNTIVO	6	-	-	-	-	-	-	-	-	-
XIV. ENFERMEDADES DEL SISTEMA GENITOURINARIO	12	-	-	-	-	-	-	-	-	-
XV. EMBARAZO, PARTO Y PUERPERIO	-	-	-	-	-	-	-	-	-	-
XVI. CIERTAS AFECCIONES ORIGINADAS EN EL PERÍODO PERINATAL	1	1	-	-	-	-	-	-	-	-
XVII. MALFORMACIONES CONGÉNITAS, DEFORMIDADES Y ANOMALÍAS CROMOSÓMICAS	3	3	-	-	-	-	-	-	-	-
XVIII. SÍNTOMAS, SIGNOS Y HALLAZGOS ANORMALES CLÍNICOS Y DE LABORATORIO, NO CLASIFICADOS EN OTRA PARTE	9	-	-	-	-	-	-	-	-	-
XX. CAUSAS EXTERNAS	19	-	-	-	-	-	-	-	1	2

2.1. Defunciones por edad y grandes causas. Ambos sexos.

2001	De 40 a 44 años	De 45 a 49 años	De 50 a 54 años	De 55 a 59 años	De 60 a 64 años	De 65 a 69 años	De 70 a 74 años	De 75 a 79 años	De 80 a 84 años	De 85 y más años
ÁREA DE SALUD IV (NOROESTE)										
Total	8	7	16	11	31	46	79	104	100	183
I. CIERTAS ENFERMEDADES INFECCIOSAS Y PARASITARIAS	-	-	-	1	-	-	-	2	-	1
II. NEOPLASIAS	4	3	4	5	15	21	28	26	23	11
III. ENFERMEDADES DE LA SANGRE Y DE LOS ÓRGANOS HEMATOPOYÉTICOS, Y CIERTOS TRASTORNOS QUE AFECTAN EL MECANISMO DE LA	-	-	-	-	-	-	-	-	-	2
IV. ENFERMEDADES ENDOCRINAS, NUTRICIONALES Y METABÓLICAS	-	-	1	-	2	1	3	7	10	7
V. TRASTORNOS MENTALES Y DEL COMPORTAMIENTO	-	-	-	-	-	-	1	2	5	5
VI. ENFERMEDADES DEL SISTEMA NERVIOSO	-	-	-	-	-	1	2	6	2	3
VII. ENFERMEDADES DEL OJO Y SUS ANEXOS	-	-	-	-	-	-	-	-	-	-
VIII. ENFERMEDAD DEL OIDO Y DE LA APÓFISIS MASTOIDES	-	-	-	-	-	-	-	-	-	-
IX. ENFERMEDADES DEL SISTEMA CIRCULATORIO	1	2	2	1	9	12	29	35	41	101
X. ENFERMEDADES DEL SISTEMA RESPIRATORIO	-	-	1	2	1	5	9	11	13	30
XI. ENFERMEDADES DEL SISTEMA DIGESTIVO	-	-	1	2	2	5	6	10	1	5
XII. ENFERMEDADES DE LA PIEL Y DEL TEJIDO SUBCUTÁNEO	-	-	-	-	-	-	-	-	-	1
XIII. ENFERMEDADES DEL SISTEMA OSTEOMUSCULAR Y DEL TEJIDO CONJUNTIVO	-	-	1	-	-	-	-	1	1	3
XIV. ENFERMEDADES DEL SISTEMA GENITOURINARIO	-	-	-	-	2	-	-	1	3	6
XV. EMBARAZO, PARTO Y PUERPERIO	-	-	-	-	-	-	-	-	-	-
XVI. CIERTAS AFECCIONES ORIGINADAS EN EL PERÍODO PERINATAL	-	-	-	-	-	-	-	-	-	-
XVII. MALFORMACIONES CONGÉNITAS, DEFORMIDADES Y ANOMALÍAS CROMOSÓMICAS	-	-	-	-	-	-	-	-	-	-
XVIII. SÍNTOMAS, SIGNOS Y HALLAZGOS ANORMALES CLÍNICOS Y DE LABORATORIO, NO CLASIFICADOS EN OTRA PARTE	-	-	-	-	-	-	-	1	1	7
XX. CAUSAS EXTERNAS	3	2	6	-	-	1	1	2	-	1

2.2. Defunciones por edad y grandes causas. Hombres.

2001										
ÁREA DE SALUD IV (NOROESTE)	Total	Menos de un año	De 1 a 4 años	De 5 a 9 años	De 10 a 14 años	De 15 a 19 años	De 20 a 24 años	De 25 a 29 años	De 30 a 34 años	De 35 a 39 años
Total	330	2	-	-	-	-	-	1	3	5
I. CIERTAS ENFERMEDADES INFECCIOSAS Y PARASITARIAS	3	-	-	-	-	-	-	-	1	-
II. NEOPLASIAS	90	-	-	-	-	-	-	-	-	2
III. ENFERMEDADES DE LA SANGRE Y DE LOS ÓRGANOS HEMATOPOYÉTICOS, Y CIERTOS TRASTORNOS QUE AFECTAN EL MECANISMO DE LA	1	-	-	-	-	-	-	-	-	-
IV. ENFERMEDADES ENDOCRINAS, NUTRICIONALES Y METABÓLICAS	10	-	-	-	-	-	-	-	-	-
V. TRASTORNOS MENTALES Y DEL COMPORTAMIENTO	8	-	-	-	-	-	-	-	-	-
VI. ENFERMEDADES DEL SISTEMA NERVIOSO	9	-	-	-	-	-	-	-	-	-
VII. ENFERMEDAD DEL OJO Y SUS ANEXOS	-	-	-	-	-	-	-	-	-	-
VIII. ENFERMEDAD DEL OIDO Y DE LA APÓFISIS MASTOIDES	-	-	-	-	-	-	-	-	-	-
IX. ENFERMEDADES DEL SISTEMA CIRCULATORIO	112	-	-	-	-	-	-	1	-	1
X. ENFERMEDADES DEL SISTEMA RESPIRATORIO	44	-	-	-	-	-	-	-	1	-
XI. ENFERMEDADES DEL SISTEMA DIGESTIVO	21	-	-	-	-	-	-	-	-	-
XII. ENFERMEDADES DE LA PIEL Y DEL TEJIDO SUBCUTÁNEO	-	-	-	-	-	-	-	-	-	-
XIII. ENFERMEDADES DEL SISTEMA OSTEOMUSCULAR Y DEL TEJIDO CONJUNTIVO	4	-	-	-	-	-	-	-	-	-
XIV. ENFERMEDADES DEL SISTEMA GENITOURINARIO	7	-	-	-	-	-	-	-	-	-
XV. EMBARAZO, PARTO Y PUERPERIO	-	-	-	-	-	-	-	-	-	-
XVI. CIERTAS AFECCIONES ORIGINADAS EN EL PERÍODO PERINATAL	-	-	-	-	-	-	-	-	-	-
XVII. MALFORMACIONES CONGÉNITAS, DEFORMIDADES Y ANOMALÍAS CROMOSÓMICAS	2	2	-	-	-	-	-	-	-	-
XVIII. SÍNTOMAS, SIGNOS Y HALLAZGOS ANORMALES CLÍNICOS Y DE LABORATORIO, NO CLASIFICADOS EN OTRA PARTE	1	-	-	-	-	-	-	-	-	-
XX. CAUSAS EXTERNAS	18	-	-	-	-	-	-	-	1	2

2.2. Defunciones por edad y grandes causas. Hombres.

2001	De 40 a 44 años	De 45 a 49 años	De 50 a 54 años	De 55 a 59 años	De 60 a 64 años	De 65 a 69 años	De 70 a 74 años	De 75 a 79 años	De 80 a 84 años	De 85 y más años
ÁREA DE SALUD IV (NOROESTE)										
Total	5	7	14	6	22	33	50	59	47	76
I. CIERTAS ENFERMEDADES INFECCIOSAS Y PARASITARIAS	-	-	-	1	-	-	-	1	-	-
II. NEOPLASIAS	2	3	2	1	8	16	20	17	13	6
III. ENFERMEDADES DE LA SANGRE Y DE LOS ÓRGANOS HEMATOPOYÉTICOS, Y CIERTOS TRASTORNOS QUE AFECTAN EL MECANISMO DE LA	-	-	-	-	-	-	-	-	-	1
IV. ENFERMEDADES ENDOCRINAS, NUTRICIONALES Y METABÓLICAS	-	-	1	-	2	-	2	2	2	1
V. TRASTORNOS MENTALES Y DEL COMPORTAMIENTO	-	-	-	-	-	-	1	1	3	3
VI. ENFERMEDADES DEL SISTEMA NERVIOSO	-	-	-	-	-	1	2	3	1	2
VII. ENFERMEDADES DEL OJO Y SUS ANEXOS	-	-	-	-	-	-	-	-	-	-
VIII. ENFERMEDAD DEL OIDO Y DE LA APÓFISIS MASTOIDES	-	-	-	-	-	-	-	-	-	-
IX. ENFERMEDADES DEL SISTEMA CIRCULATORIO	1	2	2	-	9	7	13	18	17	41
X. ENFERMEDADES DEL SISTEMA RESPIRATORIO	-	-	1	2	-	4	7	8	6	15
XI. ENFERMEDADES DEL SISTEMA DIGESTIVO	-	-	1	2	1	4	4	7	1	1
XII. ENFERMEDADES DE LA PIEL Y DEL TEJIDO SUBCUTÁNEO	-	-	-	-	-	-	-	-	-	-
XIII. ENFERMEDADES DEL SISTEMA OSTEOMUSCULAR Y DEL TEJIDO CONJUNTIVO	-	-	1	-	-	-	-	-	-	3
XIV. ENFERMEDADES DEL SISTEMA GENITOURINARIO	-	-	-	-	2	-	-	-	3	2
XV. EMBARAZO, PARTO Y PUERPERIO	-	-	-	-	-	-	-	-	-	-
XVI. CIERTAS AFECCIONES ORIGINADAS EN EL PERÍODO PERINATAL	-	-	-	-	-	-	-	-	-	-
XVII. MALFORMACIONES CONGÉNITAS, DEFORMIDADES Y ANOMALÍAS CROMOSÓMICAS	-	-	-	-	-	-	-	-	-	-
XVIII. SÍNTOMAS, SIGNOS Y HALLAZGOS ANORMALES CLÍNICOS Y DE LABORATORIO, NO CLASIFICADOS EN OTRA PARTE	-	-	-	-	-	-	-	-	1	-
XX. CAUSAS EXTERNAS	2	2	6	-	-	1	1	2	-	1

2.3. Defunciones por edad y grandes causas. Mujeres.

2001	Total	Menos de un año	De 1 a 4 años	De 5 a 9 años	De 10 a 14 años	De 15 a 19 años	De 20 a 24 años	De 25 a 29 años	De 30 a 34 años	De 35 a 39 años
ÁREA DE SALUD IV (NOROESTE)										
Total	274	2	-	-	-	1	-	2	3	-
I. CIERTAS ENFERMEDADES INFECCIOSAS Y PARASITARIAS	2	-	-	-	-	-	-	-	-	-
II. NEOPLASIAS	55	-	-	-	-	1	-	1	1	-
III. ENFERMEDADES DE LA SANGRE Y DE LOS ÓRGANOS HEMATOPOYÉTICOS, Y CIERTOS TRASTORNOS QUE AFECTAN EL MECANISMO DE LA	1	-	-	-	-	-	-	-	-	-
IV. ENFERMEDADES ENDOCRINAS, NUTRICIONALES Y METABÓLICAS	21	-	-	-	-	-	-	-	-	-
V. TRASTORNOS MENTALES Y DEL COMPORTAMIENTO	5	-	-	-	-	-	-	-	-	-
VI. ENFERMEDADES DEL SISTEMA NERVIOSO	5	-	-	-	-	-	-	-	-	-
VII. ENFERMEDAD DEL OJO Y SUS ANEXOS	-	-	-	-	-	-	-	-	-	-
VIII. ENFERMEDAD DEL OIDO Y DE LA APÓFISIS MASTOIDES	-	-	-	-	-	-	-	-	-	-
IX. ENFERMEDADES DEL SISTEMA CIRCULATORIO	124	-	-	-	-	-	-	1	-	-
X. ENFERMEDADES DEL SISTEMA RESPIRATORIO	31	-	-	-	-	-	-	-	2	-
XI. ENFERMEDADES DEL SISTEMA DIGESTIVO	11	-	-	-	-	-	-	-	-	-
XII. ENFERMEDADES DE LA PIEL Y DEL TEJIDO SUBCUTÁNEO	1	-	-	-	-	-	-	-	-	-
XIII. ENFERMEDADES DEL SISTEMA OSTEOMUSCULAR Y DEL TEJIDO CONJUNTIVO	2	-	-	-	-	-	-	-	-	-
XIV. ENFERMEDADES DEL SISTEMA GENITOURINARIO	5	-	-	-	-	-	-	-	-	-
XV. EMBARAZO, PARTO Y PUERPERIO	-	-	-	-	-	-	-	-	-	-
XVI. CIERTAS AFECCIONES ORIGINADAS EN EL PERÍODO PERINATAL	1	1	-	-	-	-	-	-	-	-
XVII. MALFORMACIONES CONGÉNITAS, DEFORMIDADES Y ANOMALÍAS CROMOSÓMICAS	1	1	-	-	-	-	-	-	-	-
XVIII. SÍNTOMAS, SIGNOS Y HALLAZGOS ANORMALES CLÍNICOS Y DE LABORATORIO, NO CLASIFICADOS EN OTRA PARTE	8	-	-	-	-	-	-	-	-	-
XX. CAUSAS EXTERNAS	1	-	-	-	-	-	-	-	-	-

2.3. Defunciones por edad y grandes causas. Mujeres.

2001	De 40 a 44 años	De 45 a 49 años	De 50 a 54 años	De 55 a 59 años	De 60 a 64 años	De 65 a 69 años	De 70 a 74 años	De 75 a 79 años	De 80 a 84 años	De 85 y más años
ÁREA DE SALUD IV (NOROESTE)										
Total	3	-	2	5	9	13	29	45	53	107
I. CIERTAS ENFERMEDADES INFECCIOSAS Y PARASITARIAS	-	-	-	-	-	-	-	1	-	1
II. NEOPLASIAS	2	-	2	4	7	5	8	9	10	5
III. ENFERMEDADES DE LA SANGRE Y DE LOS ÓRGANOS HEMATOPOYÉTICOS, Y CIERTOS TRASTORNOS QUE AFECTAN EL MECANISMO DE LA	-	-	-	-	-	-	-	-	-	1
IV. ENFERMEDADES ENDOCRINAS, NUTRICIONALES Y METABÓLICAS	-	-	-	-	-	1	1	5	8	6
V. TRASTORNOS MENTALES Y DEL COMPORTAMIENTO	-	-	-	-	-	-	-	1	2	2
VI. ENFERMEDADES DEL SISTEMA NERVIOSO	-	-	-	-	-	-	-	3	1	1
VII. ENFERMEDADES DEL OJO Y SUS ANEXOS	-	-	-	-	-	-	-	-	-	-
VIII. ENFERMEDAD DEL OIDO Y DE LA APÓFISIS MASTOIDES	-	-	-	-	-	-	-	-	-	-
IX. ENFERMEDADES DEL SISTEMA CIRCULATORIO	-	-	-	1	-	5	16	17	24	60
X. ENFERMEDADES DEL SISTEMA RESPIRATORIO	-	-	-	-	1	1	2	3	7	15
XI. ENFERMEDADES DEL SISTEMA DIGESTIVO	-	-	-	-	1	1	2	3	-	4
XII. ENFERMEDADES DE LA PIEL Y DEL TEJIDO SUBCUTÁNEO	-	-	-	-	-	-	-	-	-	1
XIII. ENFERMEDADES DEL SISTEMA OSTEOMUSCULAR Y DEL TEJIDO CONJUNTIVO	-	-	-	-	-	-	-	1	1	-
XIV. ENFERMEDADES DEL SISTEMA GENITOURINARIO	-	-	-	-	-	-	-	1	-	4
XV. EMBARAZO, PARTO Y PUERPERIO	-	-	-	-	-	-	-	-	-	-
XVI. CIERTAS AFECCIONES ORIGINADAS EN EL PERÍODO PERINATAL	-	-	-	-	-	-	-	-	-	-
XVII. MALFORMACIONES CONGÉNITAS, DEFORMIDADES Y ANOMALÍAS CROMOSÓMICAS	-	-	-	-	-	-	-	-	-	-
XVIII. SÍNTOMAS, SIGNOS Y HALLAZGOS ANORMALES CLÍNICOS Y DE LABORATORIO, NO CLASIFICADOS EN OTRA PARTE	-	-	-	-	-	-	-	1	-	7
XX. CAUSAS EXTERNAS	1	-	-	-	-	-	-	-	-	-

3.1. Mortalidad específica por edad y grandes causas. Tasas por 100.000 habitantes. Ambos sexos.

2001											
ÁREA DE SALUD IV (NOROESTE)	Total	Menos de un año	De 1 a 4 años	De 5 a 9 años	De 10 a 14 años	De 15 a 19 años	De 20 a 24 años	De 25 a 29 años	De 30 a 34 años	De 35 a 39 años	De 40 a 44 años
Total	918,24	625,98	-	-	-	23,47	-	55,58	112,32	98,72	174,29
I. CIERTAS ENFERMEDADES INFECCIOSAS Y PARASITARIAS	7,60	-	-	-	-	-	-	-	18,72	-	-
II. NEOPLASIAS	220,44	-	-	-	-	23,47	-	18,53	18,72	39,49	87,15
III. ENFERMEDADES DE LA SANGRE Y DE LOS ÓRGANOS HEMATOPOYÉTICOS, Y CIERTOS TRASTORNOS QUE AFECTAN EL MECANISMO DE LA	3,04	-	-	-	-	-	-	-	-	-	-
IV. ENFERMEDADES ENDOCRINAS, NUTRICIONALES Y METABÓLICAS	47,13	-	-	-	-	-	-	-	-	-	-
V. TRASTORNOS MENTALES Y DEL COMPORTAMIENTO	19,76	-	-	-	-	-	-	-	-	-	-
VI. ENFERMEDADES DEL SISTEMA NERVIOSO	21,28	-	-	-	-	-	-	-	-	-	-
VII. ENFERMEDADES DEL OJO Y SUS ANEXOS	-	-	-	-	-	-	-	-	-	-	-
VIII. ENFERMEDAD DEL OIDO Y DE LA APÓFISIS MASTOIDES	-	-	-	-	-	-	-	-	-	-	-
IX. ENFERMEDADES DEL SISTEMA CIRCULATORIO	358,78	-	-	-	-	-	-	37,05	-	19,74	21,79
X. ENFERMEDADES DEL SISTEMA RESPIRATORIO	114,02	-	-	-	-	-	-	-	56,16	-	-
XI. ENFERMEDADES DEL SISTEMA DIGESTIVO	48,65	-	-	-	-	-	-	-	-	-	-
XII. ENFERMEDADES DE LA PIEL Y DEL TEJIDO SUBCUTÁNEO	1,52	-	-	-	-	-	-	-	-	-	-
XIII. ENFERMEDADES DEL SISTEMA OSTEOMUSCULAR Y DEL TEJIDO CONJUNTIVO	9,12	-	-	-	-	-	-	-	-	-	-
XIV. ENFERMEDADES DEL SISTEMA GENITOURINARIO	18,24	-	-	-	-	-	-	-	-	-	-
XV. EMBARAZO, PARTO Y PUERPERIO	-	-	-	-	-	-	-	-	-	-	-
XVI. CIERTAS AFECCIONES ORIGINADAS EN EL PERÍODO PERINATAL	1,52	156,49	-	-	-	-	-	-	-	-	-
XVII. MALFORMACIONES CONGÉNITAS, DEFORMIDADES Y ANOMALÍAS CROMOSÓMICAS	4,56	469,48	-	-	-	-	-	-	-	-	-
XVIII. SÍNTOMAS, SIGNOS Y HALLAZGOS ANORMALES CLÍNICOS Y DE LABORATORIO, NO CLASIFICADOS EN OTRA PARTE	13,68	-	-	-	-	-	-	-	-	-	-
XX. CAUSAS EXTERNAS	28,89	-	-	-	-	-	-	-	18,72	39,49	65,36

3.1. Mortalidad específica por edad y grandes causas. Tasas por 100.000 habitantes. Ambos sexos.

2001	De 45 a 49 años	De 50 a 54 años	De 55 a 59 años	De 60 a 64 años	De 65 a 69 años	De 70 a 74 años	De 75 a 79 años	De 80 a 84 años	De 85 y más años
ÁREA DE SALUD IV (NOROESTE)									
Total	200,75	499,22	367,77	993,59	1.250,68	2.192,01	4.062,50	7.235,89	16.237,80
I. CIERTAS ENFERMEDADES INFECCIOSAS Y PARASITARIAS	-	-	33,43	-	-	-	78,13	-	88,73
II. NEOPLASIAS	86,03	124,80	167,17	480,77	570,96	776,91	1.015,63	1.664,25	976,04
III. ENFERMEDADES DE LA SANGRE Y DE LOS ÓRGANOS HEMATOPOYÉTICOS, Y CIERTOS TRASTORNOS QUE AFECTAN EL MECANISMO DE LA	-	-	-	-	-	-	-	-	177,46
IV. ENFERMEDADES ENDOCRINAS, NUTRICIONALES Y METABÓLICAS	-	31,20	-	64,10	27,19	83,24	273,44	723,59	621,12
V. TRASTORNOS MENTALES Y DEL COMPORTAMIENTO	-	-	-	-	-	27,75	78,13	361,79	443,66
VI. ENFERMEDADES DEL SISTEMA NERVIOSO	-	-	-	-	27,19	55,49	234,38	144,72	266,19
VII. ENFERMEDADES DEL OJO Y SUS ANEXOS	-	-	-	-	-	-	-	-	-
VIII. ENFERMEDAD DEL OIDO Y DE LA APÓFISIS MASTOIDES	-	-	-	-	-	-	-	-	-
IX. ENFERMEDADES DEL SISTEMA CIRCULATORIO	57,36	62,40	33,43	288,46	326,26	804,66	1.367,19	2.966,71	8.961,85
X. ENFERMEDADES DEL SISTEMA RESPIRATORIO	-	31,20	66,87	32,05	135,94	249,72	429,69	940,67	2.661,93
XI. ENFERMEDADES DEL SISTEMA DIGESTIVO	-	31,20	66,87	64,10	135,94	166,48	390,63	72,36	443,66
XII. ENFERMEDADES DE LA PIEL Y DEL TEJIDO SUBCUTÁNEO	-	-	-	-	-	-	-	-	88,73
XIII. ENFERMEDADES DEL SISTEMA OSTEOMUSCULAR Y DEL TEJIDO CONJUNTIVO	-	31,20	-	-	-	-	39,06	72,36	266,19
XIV. ENFERMEDADES DEL SISTEMA GENITOURINARIO	-	-	-	64,10	-	-	39,06	217,08	532,39
XV. EMBARAZO, PARTO Y PUERPERIO	-	-	-	-	-	-	-	-	-
XVI. CIERTAS AFECCIONES ORIGINADAS EN EL PERÍODO PERINATAL	-	-	-	-	-	-	-	-	-
XVII. MALFORMACIONES CONGÉNITAS, DEFORMIDADES Y ANOMALÍAS CROMOSÓMICAS	-	-	-	-	-	-	-	-	-
XVIII. SÍNTOMAS, SIGNOS Y HALLAZGOS ANORMALES CLÍNICOS Y DE LABORATORIO, NO CLASIFICADOS EN OTRA PARTE	-	-	-	-	-	-	39,06	72,36	621,12
XX. CAUSAS EXTERNAS	57,36	187,21	-	-	27,19	27,75	78,13	-	88,73

3.2. Mortalidad específica por edad y grandes causas. Tasas por 100.000 habitantes. Hombres.

2001											
ÁREA DE SALUD IV (NOROESTE)	Total	Menos de un año	De 1 a 4 años	De 5 a 9 años	De 10 a 14 años	De 15 a 19 años	De 20 a 24 años	De 25 a 29 años	De 30 a 34 años	De 35 a 39 años	De 40 a 44 años
Total	1.001,09	591,72	-	-	-	-	-	36,47	110,29	190,40	211,95
I. CIERTAS ENFERMEDADES INFECCIOSAS Y PARASITARIAS	9,10	-	-	-	-	-	-	-	36,76	-	-
II. NEOPLASIAS	273,03	-	-	-	-	-	-	-	-	76,16	84,78
III. ENFERMEDADES DE LA SANGRE Y DE LOS ÓRGANOS HEMATOPOYÉTICOS, Y CIERTOS TRASTORNOS QUE AFECTAN EL MECANISMO DE LA	3,03	-	-	-	-	-	-	-	-	-	-
IV. ENFERMEDADES ENDOCRINAS, NUTRICIONALES Y METABÓLICAS	30,34	-	-	-	-	-	-	-	-	-	-
V. TRASTORNOS MENTALES Y DEL COMPORTAMIENTO	24,27	-	-	-	-	-	-	-	-	-	-
VI. ENFERMEDADES DEL SISTEMA NERVIOSO	27,30	-	-	-	-	-	-	-	-	-	-
VII. ENFERMEDADES DEL OJO Y SUS ANEXOS	-	-	-	-	-	-	-	-	-	-	-
VIII. ENFERMEDAD DEL OIDO Y DE LA APÓFISIS MASTOIDES	-	-	-	-	-	-	-	-	-	-	-
IX. ENFERMEDADES DEL SISTEMA CIRCULATORIO	339,76	-	-	-	-	-	-	36,47	-	38,08	42,39
X. ENFERMEDADES DEL SISTEMA RESPIRATORIO	133,48	-	-	-	-	-	-	-	36,76	-	-
XI. ENFERMEDADES DEL SISTEMA DIGESTIVO	63,71	-	-	-	-	-	-	-	-	-	-
XII. ENFERMEDADES DE LA PIEL Y DEL TEJIDO SUBCUTÁNEO	-	-	-	-	-	-	-	-	-	-	-
XIII. ENFERMEDADES DEL SISTEMA OSTEOMUSCULAR Y DEL TEJIDO CONJUNTIVO	12,13	-	-	-	-	-	-	-	-	-	-
XIV. ENFERMEDADES DEL SISTEMA GENITOURINARIO	21,24	-	-	-	-	-	-	-	-	-	-
XV. EMBARAZO, PARTO Y PUERPERIO	-	-	-	-	-	-	-	-	-	-	-
XVI. CIERTAS AFECCIONES ORIGINADAS EN EL PERÍODO PERINATAL	-	-	-	-	-	-	-	-	-	-	-
XVII. MALFORMACIONES CONGÉNITAS, DEFORMIDADES Y ANOMALÍAS CROMOSÓMICAS	6,07	591,72	-	-	-	-	-	-	-	-	-
XVIII. SÍNTOMAS, SIGNOS Y HALLAZGOS ANORMALES CLÍNICOS Y DE LABORATORIO, NO CLASIFICADOS EN OTRA PARTE	3,03	-	-	-	-	-	-	-	-	-	-
XX. CAUSAS EXTERNAS	54,61	-	-	-	-	-	-	-	36,76	76,16	84,78

3.2. Mortalidad específica por edad y grandes causas. Tasas por 100.000 habitantes. Hombres.

2001									
ÁREA DE SALUD IV (NOROESTE)	De 45 a 49 años	De 50 a 54 años	De 55 a 59 años	De 60 a 64 años	De 65 a 69 años	De 70 a 74 años	De 75 a 79 años	De 80 a 84 años	De 85 y más años
Total	390,41	884,40	404,04	1.487,49	1.847,70	2.878,53	4.800,65	8.006,81	17.674,42
I. CIERTAS ENFERMEDADES INFECCIOSAS Y PARASITARIAS	-	-	67,34	-	-	-	81,37	-	-
II. NEOPLASIAS	167,32	126,34	67,34	540,91	895,86	1.151,41	1.383,24	2.214,65	1.395,35
III. ENFERMEDADES DE LA SANGRE Y DE LOS ÓRGANOS HEMATOPOYÉTICOS, Y CIERTOS TRASTORNOS QUE AFECTAN EL MECANISMO DE LA	-	-	-	-	-	-	-	-	232,56
IV. ENFERMEDADES ENDOCRINAS, NUTRICIONALES Y METABÓLICAS	-	63,17	-	135,23	-	115,14	162,73	340,72	232,56
V. TRASTORNOS MENTALES Y DEL COMPORTAMIENTO	-	-	-	-	-	57,57	81,37	511,07	697,67
VI. ENFERMEDADES DEL SISTEMA NERVIOSO	-	-	-	-	55,99	115,14	244,10	170,36	465,12
VII. ENFERMEDADES DEL OJO Y SUS ANEXOS	-	-	-	-	-	-	-	-	-
VIII. ENFERMEDAD DEL OIDO Y DE LA APÓFISIS MASTOIDES	-	-	-	-	-	-	-	-	-
IX. ENFERMEDADES DEL SISTEMA CIRCULATORIO	111,54	126,34	-	608,52	391,94	748,42	1.464,61	2.896,08	9.534,88
X. ENFERMEDADES DEL SISTEMA RESPIRATORIO	-	63,17	134,68	-	223,96	402,99	650,94	1.022,15	3.488,37
XI. ENFERMEDADES DEL SISTEMA DIGESTIVO	-	63,17	134,68	67,61	223,96	230,28	569,57	170,36	232,56
XII. ENFERMEDADES DE LA PIEL Y DEL TEJIDO SUBCUTÁNEO	-	-	-	-	-	-	-	-	-
XIII. ENFERMEDADES DEL SISTEMA OSTEOMUSCULAR Y DEL TEJIDO CONJUNTIVO	-	63,17	-	-	-	-	-	-	697,67
XIV. ENFERMEDADES DEL SISTEMA GENITOURINARIO	-	-	-	135,23	-	-	-	511,07	465,12
XV. EMBARAZO, PARTO Y PUERPERIO	-	-	-	-	-	-	-	-	-
XVI. CIERTAS AFECCIONES ORIGINADAS EN EL PERÍODO PERINATAL	-	-	-	-	-	-	-	-	-
XVII. MALFORMACIONES CONGÉNITAS, DEFORMIDADES Y ANOMALÍAS CROMOSÓMICAS	-	-	-	-	-	-	-	-	-
XVIII. SÍNTOMAS, SIGNOS Y HALLAZGOS ANORMALES CLÍNICOS Y DE LABORATORIO, NO CLASIFICADOS EN OTRA PARTE	-	-	-	-	-	-	-	170,36	-
XX. CAUSAS EXTERNAS	111,54	379,03	-	-	55,99	57,57	162,73	-	232,56

3.3. Mortalidad específica por edad y grandes causas. Tasas por 100.000 habitantes. Mujeres.

2001											
ÁREA DE SALUD IV (NOROESTE)	Total	Menos de un año	De 1 a 4 años	De 5 a 9 años	De 10 a 14 años	De 15 a 19 años	De 20 a 24 años	De 25 a 29 años	De 30 a 34 años	De 35 a 39 años	De 40 a 44 años
Total	835,01	664,45	-	-	-	47,55	-	75,30	114,42	-	134,47
I. CIERTAS ENFERMEDADES INFECCIOSAS Y PARASITARIAS	6,09	-	-	-	-	-	-	-	-	-	-
II. NEOPLASIAS	167,61	-	-	-	-	47,55	-	37,65	38,14	-	89,65
III. ENFERMEDADES DE LA SANGRE Y DE LOS ÓRGANOS HEMATOPOYÉTICOS, Y CIERTOS TRASTORNOS QUE AFECTAN EL MECANISMO DE LA	3,05	-	-	-	-	-	-	-	-	-	-
IV. ENFERMEDADES ENDOCRINAS, NUTRICIONALES Y METABÓLICAS	64,00	-	-	-	-	-	-	-	-	-	-
V. TRASTORNOS MENTALES Y DEL COMPORTAMIENTO	15,24	-	-	-	-	-	-	-	-	-	-
VI. ENFERMEDADES DEL SISTEMA NERVIOSO	15,24	-	-	-	-	-	-	-	-	-	-
VII. ENFERMEDADES DEL OJO Y SUS ANEXOS	-	-	-	-	-	-	-	-	-	-	-
VIII. ENFERMEDAD DEL OIDO Y DE LA APÓFISIS MASTOIDES	-	-	-	-	-	-	-	-	-	-	-
IX. ENFERMEDADES DEL SISTEMA CIRCULATORIO	377,89	-	-	-	-	-	-	37,65	-	-	-
X. ENFERMEDADES DEL SISTEMA RESPIRATORIO	94,47	-	-	-	-	-	-	-	76,28	-	-
XI. ENFERMEDADES DEL SISTEMA DIGESTIVO	33,52	-	-	-	-	-	-	-	-	-	-
XII. ENFERMEDADES DE LA PIEL Y DEL TEJIDO SUBCUTÁNEO	3,05	-	-	-	-	-	-	-	-	-	-
XIII. ENFERMEDADES DEL SISTEMA OSTEOMUSCULAR Y DEL TEJIDO CONJUNTIVO	6,09	-	-	-	-	-	-	-	-	-	-
XIV. ENFERMEDADES DEL SISTEMA GENITOURINARIO	15,24	-	-	-	-	-	-	-	-	-	-
XV. EMBARAZO, PARTO Y PUERPERIO	-	-	-	-	-	-	-	-	-	-	-
XVI. CIERTAS AFECCIONES ORIGINADAS EN EL PERÍODO PERINATAL	3,05	332,23	-	-	-	-	-	-	-	-	-
XVII. MALFORMACIONES CONGÉNITAS, DEFORMIDADES Y ANOMALÍAS CROMOSÓMICAS	3,05	332,23	-	-	-	-	-	-	-	-	-
XVIII. SÍNTOMAS, SIGNOS Y HALLAZGOS ANORMALES CLÍNICOS Y DE LABORATORIO, NO CLASIFICADOS EN OTRA PARTE	24,38	-	-	-	-	-	-	-	-	-	-
XX. CAUSAS EXTERNAS	3,05	-	-	-	-	-	-	-	-	-	44,82

3.3. Mortalidad específica por edad y grandes causas. Tasas por 100.000 habitantes. Mujeres.

2001									
ÁREA DE SALUD IV (NOROESTE)	De 45 a 49 años	De 50 a 54 años	De 55 a 59 años	De 60 a 64 años	De 65 a 69 años	De 70 a 74 años	De 75 a 79 años	De 80 a 84 años	De 85 y más años
Total	-	123,30	332,01	548,45	687,10	1.553,29	3.380,92	6.666,67	15.351,51
I. CIERTAS ENFERMEDADES INFECCIOSAS Y PARASITARIAS	-	-	-	-	-	-	75,13	-	143,47
II. NEOPLASIAS	-	123,30	265,60	426,57	264,27	428,49	676,18	1.257,86	717,36
III. ENFERMEDADES DE LA SANGRE Y DE LOS ÓRGANOS HEMATOPOYÉTICOS, Y CIERTOS TRASTORNOS QUE AFECTAN EL MECANISMO DE LA	-	-	-	-	-	-	-	-	143,47
IV. ENFERMEDADES ENDOCRINAS, NUTRICIONALES Y METABÓLICAS	-	-	-	-	52,85	53,56	375,66	1.006,29	860,83
V. TRASTORNOS MENTALES Y DEL COMPORTAMIENTO	-	-	-	-	-	-	75,13	251,57	286,94
VI. ENFERMEDADES DEL SISTEMA NERVIOSO	-	-	-	-	-	-	225,39	125,79	143,47
VII. ENFERMEDADES DEL OJO Y SUS ANEXOS	-	-	-	-	-	-	-	-	-
VIII. ENFERMEDAD DEL OIDO Y DE LA APÓFISIS MASTOIDES	-	-	-	-	-	-	-	-	-
IX. ENFERMEDADES DEL SISTEMA CIRCULATORIO	-	-	66,40	-	264,27	856,99	1.277,24	3.018,87	8.608,32
X. ENFERMEDADES DEL SISTEMA RESPIRATORIO	-	-	-	60,94	52,85	107,12	225,39	880,50	2.152,08
XI. ENFERMEDADES DEL SISTEMA DIGESTIVO	-	-	-	60,94	52,85	107,12	225,39	-	573,89
XII. ENFERMEDADES DE LA PIEL Y DEL TEJIDO SUBCUTÁNEO	-	-	-	-	-	-	-	-	143,47
XIII. ENFERMEDADES DEL SISTEMA OSTEOMUSCULAR Y DEL TEJIDO CONJUNTIVO	-	-	-	-	-	-	75,13	125,79	-
XIV. ENFERMEDADES DEL SISTEMA GENITOURINARIO	-	-	-	-	-	-	75,13	-	573,89
XV. EMBARAZO, PARTO Y PUERPERIO	-	-	-	-	-	-	-	-	-
XVI. CIERTAS AFECCIONES ORIGINADAS EN EL PERÍODO PERINATAL	-	-	-	-	-	-	-	-	-
XVII. MALFORMACIONES CONGÉNITAS, DEFORMIDADES Y ANOMALÍAS CROMOSÓMICAS	-	-	-	-	-	-	-	-	-
XVIII. SÍNTOMAS, SIGNOS Y HALLAZGOS ANORMALES CLÍNICOS Y DE LABORATORIO, NO CLASIFICADOS EN OTRA PARTE	-	-	-	-	-	-	75,13	-	1.004,30
XX. CAUSAS EXTERNAS	-	-	-	-	-	-	-	-	-

4.1. Defunciones por edad y causas seleccionadas. Ambos sexos.

2001	Total	Menos de un año	De 1 a 4 años	De 5 a 9 años	De 10 a 14 años	De 15 a 19 años	De 20 a 24 años	De 25 a 29 años	De 30 a 34 años	De 35 a 39 años
ÁREA DE SALUD IV (NOROESTE)										
1 Enfermedades infecciosas intestinales	-	-	-	-	-	-	-	-	-	-
2 Tuberculosis y sus efectos tardíos	-	-	-	-	-	-	-	-	-	-
3 Infecciones meningocócicas	-	-	-	-	-	-	-	-	-	-
4 Septicemia	3	-	-	-	-	-	-	-	-	-
5 Hepatitis víricas	-	-	-	-	-	-	-	-	-	-
6 SIDA	2	-	-	-	-	-	-	-	1	-
7 Neoplasia maligna del labio, de la cavidad bucal y de la faringe	4	-	-	-	-	-	-	-	-	-
8 Neoplasia maligna del esófago	1	-	-	-	-	-	-	-	-	-
9 Neoplasia maligna del estómago	8	-	-	-	-	-	-	-	-	-
10 Neoplasia maligna del colon	8	-	-	-	-	-	-	-	-	-
11 Neoplasia maligna del recto, de la porción rectosigmoide y del ano	4	-	-	-	-	-	-	-	-	-
12 Neoplasia maligna del hígado y vías biliares intrahepáticas	3	-	-	-	-	-	-	-	-	-
13 Neoplasia maligna de la vesícula biliar y de las vías biliares extrahepáticas	3	-	-	-	-	-	-	-	-	-
14 Neoplasia maligna del páncreas	5	-	-	-	-	-	-	-	-	-
15 Neoplasia maligna de la laringe	6	-	-	-	-	-	-	-	-	-
16 Neoplasia maligna de la tráquea, de los bronquios y del pulmón	32	-	-	-	-	-	-	1	-	-
17 Neoplasia maligna del hueso y cartílagos articulares	1	-	-	-	-	-	-	-	-	-
18 Melanoma maligno de la piel	1	-	-	-	-	-	-	-	-	-
19 Neoplasia maligna de la mama	10	-	-	-	-	-	-	-	1	-
20 Neoplasias malignas del útero	6	-	-	-	-	-	-	-	-	-
21 Neoplasia maligna del ovario	2	-	-	-	-	-	-	-	-	-
22 Neoplasia maligna de la próstata	7	-	-	-	-	-	-	-	-	-
23 Neoplasia maligna de la vejiga	7	-	-	-	-	-	-	-	-	-
24 Neoplasia maligna del encéfalo	3	-	-	-	-	-	-	-	-	1
25 Enfermedad de Hodgkin	1	-	-	-	-	-	-	-	-	-
26 Linfomas no Hodgkin	3	-	-	-	-	-	-	-	-	1
27 Leucemias	5	-	-	-	-	1	-	-	-	-
28 Síndromes Mielodisplásicos	1	-	-	-	-	-	-	-	-	-
29 Neoplasias malignas	142	-	-	-	-	1	-	1	1	2
30 Enfermedades de la sangre y de los órganos hematopoyéticos	2	-	-	-	-	-	-	-	-	-
31 Diabetes mellitus	28	-	-	-	-	-	-	-	-	-
32 Trastornos mentales orgánicos senil y presenil	13	-	-	-	-	-	-	-	-	-
33 Trastornos mentales debidos al abuso de alcohol	-	-	-	-	-	-	-	-	-	-
34 Trastornos mentales debidos al uso de drogas (drogodependencia, toxicomanía)	-	-	-	-	-	-	-	-	-	-
35 Meningitis (otras en el n° 3)	-	-	-	-	-	-	-	-	-	-
36 Enfermedad de Alzheimer	11	-	-	-	-	-	-	-	-	-
37 Enfermedades cardíacas reumáticas crónicas	3	-	-	-	-	-	-	-	-	-
38 Enfermedades hipertensivas	2	-	-	-	-	-	-	-	-	-
39 Infarto agudo de miocardio	47	-	-	-	-	-	-	-	-	1
40 Enfermedades isquémicas del corazón	61	-	-	-	-	-	-	-	-	1
41 Insuficiencia cardíaca	51	-	-	-	-	-	-	1	-	-
42 Enfermedades cerebrovasculares	94	-	-	-	-	-	-	1	-	-
43 Aterosclerosis	5	-	-	-	-	-	-	-	-	-
44 Gripe	-	-	-	-	-	-	-	-	-	-
45 Neumonía	14	-	-	-	-	-	-	-	-	-
46 Enfermedades crónicas de las vías respiratorias inferiores (excepto Asma)	26	-	-	-	-	-	-	-	-	-
47 Asma	-	-	-	-	-	-	-	-	-	-
48 Insuficiencia respiratoria	6	-	-	-	-	-	-	-	1	-
49 Úlcera de estómago, duodeno y yeyuno	1	-	-	-	-	-	-	-	-	-
50 Enteritis y colitis no infecciosas	1	-	-	-	-	-	-	-	-	-
51 Enfermedad vascular intestinal	3	-	-	-	-	-	-	-	-	-
52 Cirrosis y otras enfermedades crónicas del hígado	12	-	-	-	-	-	-	-	-	-

4.1. Defunciones por edad y causas seleccionadas. Ambos sexos.

2001	De 40 a 44 años	De 45 a 49 años	De 50 a 54 años	De 55 a 59 años	De 60 a 64 años	De 65 a 69 años	De 70 a 74 años	De 75 a 79 años	De 80 a 84 años	De 85 y más años
ÁREA DE SALUD IV (NOROESTE)										
1 Enfermedades infecciosas intestinales	-	-	-	-	-	-	-	-	-	-
2 Tuberculosis y sus efectos tardíos	-	-	-	-	-	-	-	-	-	-
3 Infecciones meningocócicas	-	-	-	-	-	-	-	-	-	-
4 Septicemia	-	-	-	-	-	-	-	2	-	1
5 Hepatitis víricas	-	-	-	-	-	-	-	-	-	-
6 SIDA	-	-	-	1	-	-	-	-	-	-
7 Neoplasia maligna del labio, de la cavidad bucal y de la faringe	-	1	-	-	-	2	-	1	-	-
8 Neoplasia maligna del esófago	-	-	1	-	-	-	-	-	-	-
9 Neoplasia maligna del estómago	-	-	-	1	-	2	-	2	2	1
10 Neoplasia maligna del colon	-	-	-	-	-	2	1	3	1	1
11 Neoplasia maligna del recto, de la porción rectosigmoide y del ano	-	-	-	-	1	1	1	-	1	-
12 Neoplasia maligna del hígado y vías biliares intrahepáticas	-	-	-	-	1	-	1	1	-	-
13 Neoplasia maligna de la vesícula biliar y de las vías biliares extrahepáticas	-	-	-	-	-	-	3	-	-	-
14 Neoplasia maligna del páncreas	-	-	-	-	-	1	1	-	2	1
15 Neoplasia maligna de la laringe	-	-	-	-	2	1	1	1	1	-
16 Neoplasia maligna de la tráquea, de los bronquios y del pulmón	1	2	-	1	4	6	7	4	5	1
17 Neoplasia maligna del hueso y cartílagos articulares	1	-	-	-	-	-	-	-	-	-
18 Melanoma maligno de la piel	-	-	-	-	-	-	-	-	1	-
19 Neoplasia maligna de la mama	1	-	2	1	1	1	1	2	-	-
20 Neoplasias malignas del útero	-	-	-	-	2	-	2	1	-	1
21 Neoplasia maligna del ovario	-	-	-	1	1	-	-	-	-	-
22 Neoplasia maligna de la próstata	-	-	-	-	-	-	2	1	1	3
23 Neoplasia maligna de la vejiga	-	-	-	-	-	1	3	2	1	-
24 Neoplasia maligna del encéfalo	-	-	-	1	-	1	-	-	-	-
25 Enfermedad de Hodgkin	-	-	-	-	-	-	-	-	1	-
26 Linfomas no Hodgkin	-	-	-	-	-	-	-	1	1	-
27 Leucemias	-	-	-	-	1	1	-	1	1	-
28 Síndromes Mielodisplásicos	-	-	-	-	-	-	-	-	-	1
29 Neoplasias malignas	4	3	4	5	15	21	27	25	23	10
30 Enfermedades de la sangre y de los órganos hematopoyéticos	-	-	-	-	-	-	-	-	-	2
31 Diabetes mellitus	-	-	1	-	2	1	3	6	8	7
32 Trastornos mentales orgánicos senil y presenil	-	-	-	-	-	-	1	2	5	5
33 Trastornos mentales debidos al abuso de alcohol	-	-	-	-	-	-	-	-	-	-
34 Trastornos mentales debidos al uso de drogas (drogodependencia, toxicomanía)	-	-	-	-	-	-	-	-	-	-
35 Meningitis (otras en el n° 3)	-	-	-	-	-	-	-	-	-	-
36 Enfermedad de Alzheimer	-	-	-	-	-	-	2	5	1	3
37 Enfermedades cardíacas reumáticas crónicas	-	-	-	-	-	-	1	-	2	-
38 Enfermedades hipertensivas	-	-	-	-	-	-	-	-	-	2
39 Infarto agudo de miocardio	-	1	1	1	3	6	11	11	7	5
40 Enfermedades isquémicas del corazón	-	1	1	1	5	6	13	14	10	9
41 Insuficiencia cardíaca	1	-	-	-	-	4	3	2	8	32
42 Enfermedades cerebrovasculares	-	-	1	-	1	2	10	15	16	48
43 Aterosclerosis	-	-	-	-	-	-	1	1	2	1
44 Gripe	-	-	-	-	-	-	-	-	-	-
45 Neumonía	-	-	-	-	-	1	1	3	2	7
46 Enfermedades crónicas de las vías respiratorias inferiores (excepto Asma)	-	-	-	1	1	4	4	4	3	9
47 Asma	-	-	-	-	-	-	-	-	-	-
48 Insuficiencia respiratoria	-	-	-	-	-	-	-	-	3	2
49 Úlcera de estómago, duodeno y yeyuno	-	-	-	-	-	1	-	-	-	-
50 Enteritis y colitis no infecciosas	-	-	-	1	-	-	-	-	-	-
51 Enfermedad vascular intestinal	-	-	-	-	-	-	-	3	-	-
52 Cirrosis y otras enfermedades crónicas del hígado	-	-	1	1	2	4	3	-	-	1

4.1. Defunciones por edad y causas seleccionadas. Ambos sexos.

2001	Total	Menos de un año	De 1 a 4 años	De 5 a 9 años	De 10 a 14 años	De 15 a 19 años	De 20 a 24 años	De 25 a 29 años	De 30 a 34 años	De 35 a 39 años
ÁREA DE SALUD IV (NOROESTE)										
53 Enfermedades de la piel y del tejido subcutáneo	1	-	-	-	-	-	-	-	-	-
54 Artritis reumatoide y osteoartritis	-	-	-	-	-	-	-	-	-	-
55 Osteoporosis y fracturas patológicas	3	-	-	-	-	-	-	-	-	-
56 Enfermedades del riñón y del uréter	8	-	-	-	-	-	-	-	-	-
57 Enfermedades de los genitales masculinos	1	-	-	-	-	-	-	-	-	-
58 Enfermedades de los genitales femeninos y trastornos de la mama	-	-	-	-	-	-	-	-	-	-
59 Embarazo, parto y puerperio	-	-	-	-	-	-	-	-	-	-
60 Ciertas afecciones originadas en el periodo perinatal	1	1	-	-	-	-	-	-	-	-
61 Malformaciones congénitas del sistema nervioso	-	-	-	-	-	-	-	-	-	-
62 Malformaciones congénitas del sistema circulatorio	1	1	-	-	-	-	-	-	-	-
63 Paro cardíaco, muerte sin asistencia y otra causa desconocida	1	-	-	-	-	-	-	-	-	-
64 Senilidad	7	-	-	-	-	-	-	-	-	-
65 Muerte súbita infantil	-	-	-	-	-	-	-	-	-	-
66 Accidentes de tráfico de vehículos a motor	9	-	-	-	-	-	-	-	-	1
67 Caídas accidentales	-	-	-	-	-	-	-	-	-	-
68 Ahogamiento, sumersión y sofocación	-	-	-	-	-	-	-	-	-	-
69 Accidentes por fuego, humo y sustancias calientes	-	-	-	-	-	-	-	-	-	-
70 Envenenamiento accidental por psicofármacos y drogas de abuso	1	-	-	-	-	-	-	-	-	-
71 Suicidio y lesiones autoinfligidas	5	-	-	-	-	-	-	-	-	1
72 Homicidios	-	-	-	-	-	-	-	-	-	-
73 Eventos de intención no determinada	-	-	-	-	-	-	-	-	-	-
74 Complicaciones de la atención médica y quirúrgica	-	-	-	-	-	-	-	-	-	-

4.1. Defunciones por edad y causas seleccionadas. Ambos sexos.

2001	De 40 a 44 años	De 45 a 49 años	De 50 a 54 años	De 55 a 59 años	De 60 a 64 años	De 65 a 69 años	De 70 a 74 años	De 75 a 79 años	De 80 a 84 años	De 85 y más años
ÁREA DE SALUD IV (NOROESTE)										
53 Enfermedades de la piel y del tejido subcutáneo	-	-	-	-	-	-	-	-	-	1
54 Artritis reumatoide y osteoartritis	-	-	-	-	-	-	-	-	-	-
55 Osteoporosis y fracturas patológicas	-	-	-	-	-	-	-	-	-	3
56 Enfermedades del riñón y del uréter	-	-	-	-	2	-	-	1	2	3
57 Enfermedades de los genitales masculinos	-	-	-	-	-	-	-	-	1	-
58 Enfermedades de los genitales femeninos y trastornos de la mama	-	-	-	-	-	-	-	-	-	-
59 Embarazo, parto y puerperio	-	-	-	-	-	-	-	-	-	-
60 Ciertas afecciones originadas en el periodo perinatal	-	-	-	-	-	-	-	-	-	-
61 Malformaciones congénitas del sistema nervioso	-	-	-	-	-	-	-	-	-	-
62 Malformaciones congénitas del sistema circulatorio	-	-	-	-	-	-	-	-	-	-
63 Paro cardíaco, muerte sin asistencia y otra causa desconocida	-	-	-	-	-	-	-	1	-	-
64 Senilidad	-	-	-	-	-	-	-	-	-	7
65 Muerte súbita infantil	-	-	-	-	-	-	-	-	-	-
66 Accidentes de tráfico de vehículos a motor	1	-	3	-	-	1	1	1	-	1
67 Caídas accidentales	-	-	-	-	-	-	-	-	-	-
68 Ahogamiento, sumersión y sofocación	-	-	-	-	-	-	-	-	-	-
69 Accidentes por fuego, humo y sustancias calientes	-	-	-	-	-	-	-	-	-	-
70 Envenenamiento accidental por psicofármacos y drogas de abuso	1	-	-	-	-	-	-	-	-	-
71 Suicidio y lesiones autoinfligidas	1	-	2	-	-	-	-	1	-	-
72 Homicidios	-	-	-	-	-	-	-	-	-	-
73 Eventos de intención no determinada	-	-	-	-	-	-	-	-	-	-
74 Complicaciones de la atención médica y quirúrgica	-	-	-	-	-	-	-	-	-	-

4.2. Defunciones por edad y causas seleccionadas. Hombres.

2001	Total	Menos de un año	De 1 a 4 años	De 5 a 9 años	De 10 a 14 años	De 15 a 19 años	De 20 a 24 años	De 25 a 29 años	De 30 a 34 años	De 35 a 39 años
ÁREA DE SALUD IV (NOROESTE)										
1 Enfermedades infecciosas intestinales	-	-	-	-	-	-	-	-	-	-
2 Tuberculosis y sus efectos tardíos	-	-	-	-	-	-	-	-	-	-
3 Infecciones meningocócicas	-	-	-	-	-	-	-	-	-	-
4 Septicemia	1	-	-	-	-	-	-	-	-	-
5 Hepatitis víricas	-	-	-	-	-	-	-	-	-	-
6 SIDA	2	-	-	-	-	-	-	-	1	-
7 Neoplasia maligna del labio, de la cavidad bucal y de la faringe	4	-	-	-	-	-	-	-	-	-
8 Neoplasia maligna del esófago	1	-	-	-	-	-	-	-	-	-
9 Neoplasia maligna del estómago	4	-	-	-	-	-	-	-	-	-
10 Neoplasia maligna del colon	5	-	-	-	-	-	-	-	-	-
11 Neoplasia maligna del recto, de la porción rectosigmoide y del ano	2	-	-	-	-	-	-	-	-	-
12 Neoplasia maligna del hígado y vías biliares intrahepáticas	2	-	-	-	-	-	-	-	-	-
13 Neoplasia maligna de la vesícula biliar y de las vías biliares extrahepáticas	1	-	-	-	-	-	-	-	-	-
14 Neoplasia maligna del páncreas	3	-	-	-	-	-	-	-	-	-
15 Neoplasia maligna de la laringe	6	-	-	-	-	-	-	-	-	-
16 Neoplasia maligna de la tráquea, de los bronquios y del pulmón	24	-	-	-	-	-	-	-	-	-
17 Neoplasia maligna del hueso y cartílagos articulares	1	-	-	-	-	-	-	-	-	-
18 Melanoma maligno de la piel	1	-	-	-	-	-	-	-	-	-
19 Neoplasia maligna de la mama	-	-	-	-	-	-	-	-	-	-
20 Neoplasias malignas del útero	-	-	-	-	-	-	-	-	-	-
21 Neoplasia maligna del ovario	-	-	-	-	-	-	-	-	-	-
22 Neoplasia maligna de la próstata	7	-	-	-	-	-	-	-	-	-
23 Neoplasia maligna de la vejiga	7	-	-	-	-	-	-	-	-	-
24 Neoplasia maligna del encéfalo	1	-	-	-	-	-	-	-	-	1
25 Enfermedad de Hodgkin	1	-	-	-	-	-	-	-	-	-
26 Linfomas no Hodgkin	2	-	-	-	-	-	-	-	-	1
27 Leucemias	4	-	-	-	-	-	-	-	-	-
28 Síndromes Mielodisplásicos	-	-	-	-	-	-	-	-	-	-
29 Neoplasias malignas	89	-	-	-	-	-	-	-	-	2
30 Enfermedades de la sangre y de los órganos hematopoyéticos	1	-	-	-	-	-	-	-	-	-
31 Diabetes mellitus	10	-	-	-	-	-	-	-	-	-
32 Trastornos mentales orgánicos senil y presenil	8	-	-	-	-	-	-	-	-	-
33 Trastornos mentales debidos al abuso de alcohol	-	-	-	-	-	-	-	-	-	-
34 Trastornos mentales debidos al uso de drogas (drogodependencia, toxicomanía)	-	-	-	-	-	-	-	-	-	-
35 Meningitis (otras en el n° 3)	-	-	-	-	-	-	-	-	-	-
36 Enfermedad de Alzheimer	7	-	-	-	-	-	-	-	-	-
37 Enfermedades cardíacas reumáticas crónicas	-	-	-	-	-	-	-	-	-	-
38 Enfermedades hipertensivas	1	-	-	-	-	-	-	-	-	-
39 Infarto agudo de miocardio	29	-	-	-	-	-	-	-	-	1
40 Enfermedades isquémicas del corazón	39	-	-	-	-	-	-	-	-	1
41 Insuficiencia cardíaca	22	-	-	-	-	-	-	-	-	-
42 Enfermedades cerebrovasculares	40	-	-	-	-	-	-	1	-	-
43 Aterosclerosis	3	-	-	-	-	-	-	-	-	-
44 Gripe	-	-	-	-	-	-	-	-	-	-
45 Neumonía	9	-	-	-	-	-	-	-	-	-
46 Enfermedades crónicas de las vías respiratorias inferiores (excepto Asma)	18	-	-	-	-	-	-	-	-	-
47 Asma	-	-	-	-	-	-	-	-	-	-
48 Insuficiencia respiratoria	2	-	-	-	-	-	-	-	-	-
49 Úlcera de estómago, duodeno y yeyuno	1	-	-	-	-	-	-	-	-	-
50 Enteritis y colitis no infecciosas	1	-	-	-	-	-	-	-	-	-
51 Enfermedad vascular intestinal	1	-	-	-	-	-	-	-	-	-
52 Cirrosis y otras enfermedades crónicas del hígado	9	-	-	-	-	-	-	-	-	-

4.2. Defunciones por edad y causas seleccionadas. Hombres.

2001	De 40 a 44 años	De 45 a 49 años	De 50 a 54 años	De 55 a 59 años	De 60 a 64 años	De 65 a 69 años	De 70 a 74 años	De 75 a 79 años	De 80 a 84 años	De 85 y más años
ÁREA DE SALUD IV (NOROESTE)										
1 Enfermedades infecciosas intestinales	-	-	-	-	-	-	-	-	-	-
2 Tuberculosis y sus efectos tardíos	-	-	-	-	-	-	-	-	-	-
3 Infecciones meningocócicas	-	-	-	-	-	-	-	-	-	-
4 Septicemia	-	-	-	-	-	-	-	1	-	-
5 Hepatitis víricas	-	-	-	-	-	-	-	-	-	-
6 SIDA	-	-	-	1	-	-	-	-	-	-
7 Neoplasia maligna del labio, de la cavidad bucal y de la faringe	-	1	-	-	-	2	-	1	-	-
8 Neoplasia maligna del esófago	-	-	1	-	-	-	-	-	-	-
9 Neoplasia maligna del estómago	-	-	-	-	-	1	-	2	-	1
10 Neoplasia maligna del colon	-	-	-	-	-	2	1	2	-	-
11 Neoplasia maligna del recto, de la porción rectosigmoide y del ano	-	-	-	-	-	1	1	-	-	-
12 Neoplasia maligna del hígado y vías biliares intrahepáticas	-	-	-	-	-	-	1	1	-	-
13 Neoplasia maligna de la vesícula biliar y de las vías biliares extrahepáticas	-	-	-	-	-	-	1	-	-	-
14 Neoplasia maligna del páncreas	-	-	-	-	-	-	1	-	1	1
15 Neoplasia maligna de la laringe	-	-	-	-	2	1	1	1	1	-
16 Neoplasia maligna de la tráquea, de los bronquios y del pulmón	-	2	-	1	3	6	5	2	5	-
17 Neoplasia maligna del hueso y cartílagos articulares	1	-	-	-	-	-	-	-	-	-
18 Melanoma maligno de la piel	-	-	-	-	-	-	-	-	1	-
19 Neoplasia maligna de la mama	-	-	-	-	-	-	-	-	-	-
20 Neoplasias malignas del útero	-	-	-	-	-	-	-	-	-	-
21 Neoplasia maligna del ovario	-	-	-	-	-	-	-	-	-	-
22 Neoplasia maligna de la próstata	-	-	-	-	-	-	2	1	1	3
23 Neoplasia maligna de la vejiga	-	-	-	-	-	1	3	2	1	-
24 Neoplasia maligna del encéfalo	-	-	-	-	-	-	-	-	-	-
25 Enfermedad de Hodgkin	-	-	-	-	-	-	-	-	1	-
26 Linfomas no Hodgkin	-	-	-	-	-	-	-	1	-	-
27 Leucemias	-	-	-	-	1	1	-	1	1	-
28 Síndromes Mielodisplásicos	-	-	-	-	-	-	-	-	-	-
29 Neoplasias malignas	2	3	2	1	8	16	19	17	13	6
30 Enfermedades de la sangre y de los órganos hematopoyéticos	-	-	-	-	-	-	-	-	-	1
31 Diabetes mellitus	-	-	1	-	2	-	2	2	2	1
32 Trastornos mentales orgánicos senil y presenil	-	-	-	-	-	-	1	1	3	3
33 Trastornos mentales debidos al abuso de alcohol	-	-	-	-	-	-	-	-	-	-
34 Trastornos mentales debidos al uso de drogas (drogodependencia, toxicomanía)	-	-	-	-	-	-	-	-	-	-
35 Meningitis (otras en el n° 3)	-	-	-	-	-	-	-	-	-	-
36 Enfermedad de Alzheimer	-	-	-	-	-	-	2	3	-	2
37 Enfermedades cardíacas reumáticas crónicas	-	-	-	-	-	-	-	-	-	-
38 Enfermedades hipertensivas	-	-	-	-	-	-	-	-	-	1
39 Infarto agudo de miocardio	-	1	1	-	3	6	5	6	4	2
40 Enfermedades isquémicas del corazón	-	1	1	-	5	6	7	7	6	5
41 Insuficiencia cardíaca	1	-	-	-	-	1	1	-	4	15
42 Enfermedades cerebrovasculares	-	-	1	-	1	-	4	10	5	18
43 Aterosclerosis	-	-	-	-	-	-	-	1	1	1
44 Gripe	-	-	-	-	-	-	-	-	-	-
45 Neumonía	-	-	-	-	-	-	1	3	1	4
46 Enfermedades crónicas de las vías respiratorias inferiores (excepto Asma)	-	-	-	1	-	4	2	3	2	6
47 Asma	-	-	-	-	-	-	-	-	-	-
48 Insuficiencia respiratoria	-	-	-	-	-	-	-	-	1	1
49 Úlcera de estómago, duodeno y yeyuno	-	-	-	-	-	1	-	-	-	-
50 Enteritis y colitis no infecciosas	-	-	-	1	-	-	-	-	-	-
51 Enfermedad vascular intestinal	-	-	-	-	-	-	-	1	-	-
52 Cirrosis y otras enfermedades crónicas del hígado	-	-	1	1	1	3	2	-	-	1

4.2. Defunciones por edad y causas seleccionadas. Hombres.

2001	Total	Menos de un año	De 1 a 4 años	De 5 a 9 años	De 10 a 14 años	De 15 a 19 años	De 20 a 24 años	De 25 a 29 años	De 30 a 34 años	De 35 a 39 años
ÁREA DE SALUD IV (NOROESTE)										
53 Enfermedades de la piel y del tejido subcutáneo	-	-	-	-	-	-	-	-	-	-
54 Artritis reumatoide y osteoartritis	-	-	-	-	-	-	-	-	-	-
55 Osteoporosis y fracturas patológicas	3	-	-	-	-	-	-	-	-	-
56 Enfermedades del riñón y del uréter	5	-	-	-	-	-	-	-	-	-
57 Enfermedades de los genitales masculinos	1	-	-	-	-	-	-	-	-	-
58 Enfermedades de los genitales femeninos y trastornos de la mama	-	-	-	-	-	-	-	-	-	-
59 Embarazo, parto y puerperio	-	-	-	-	-	-	-	-	-	-
60 Ciertas afecciones originadas en el periodo perinatal	-	-	-	-	-	-	-	-	-	-
61 Malformaciones congénitas del sistema nervioso	-	-	-	-	-	-	-	-	-	-
62 Malformaciones congénitas del sistema circulatorio	1	1	-	-	-	-	-	-	-	-
63 Paro cardíaco, muerte sin asistencia y otra causa desconocida	-	-	-	-	-	-	-	-	-	-
64 Senilidad	-	-	-	-	-	-	-	-	-	-
65 Muerte súbita infantil	-	-	-	-	-	-	-	-	-	-
66 Accidentes de tráfico de vehículos a motor	8	-	-	-	-	-	-	-	-	1
67 Caídas accidentales	-	-	-	-	-	-	-	-	-	-
68 Ahogamiento, sumersión y sofocación	-	-	-	-	-	-	-	-	-	-
69 Accidentes por fuego, humo y sustancias calientes	-	-	-	-	-	-	-	-	-	-
70 Envenenamiento accidental por psicofármacos y drogas de abuso	1	-	-	-	-	-	-	-	-	-
71 Suicidio y lesiones autoinfligidas	5	-	-	-	-	-	-	-	-	1
72 Homicidios	-	-	-	-	-	-	-	-	-	-
73 Eventos de intención no determinada	-	-	-	-	-	-	-	-	-	-
74 Complicaciones de la atención médica y quirúrgica	-	-	-	-	-	-	-	-	-	-

4.2. Defunciones por edad y causas seleccionadas. Hombres.

2001	De 40 a 44 años	De 45 a 49 años	De 50 a 54 años	De 55 a 59 años	De 60 a 64 años	De 65 a 69 años	De 70 a 74 años	De 75 a 79 años	De 80 a 84 años	De 85 y más años
ÁREA DE SALUD IV (NOROESTE)										
53 Enfermedades de la piel y del tejido subcutáneo	-	-	-	-	-	-	-	-	-	-
54 Artritis reumatoide y osteoartritis	-	-	-	-	-	-	-	-	-	-
55 Osteoporosis y fracturas patológicas	-	-	-	-	-	-	-	-	-	3
56 Enfermedades del riñón y del uréter	-	-	-	-	2	-	-	-	2	1
57 Enfermedades de los genitales masculinos	-	-	-	-	-	-	-	-	1	-
58 Enfermedades de los genitales femeninos y trastornos de la mama	-	-	-	-	-	-	-	-	-	-
59 Embarazo, parto y puerperio	-	-	-	-	-	-	-	-	-	-
60 Ciertas afecciones originadas en el periodo perinatal	-	-	-	-	-	-	-	-	-	-
61 Malformaciones congénitas del sistema nervioso	-	-	-	-	-	-	-	-	-	-
62 Malformaciones congénitas del sistema circulatorio	-	-	-	-	-	-	-	-	-	-
63 Paro cardíaco, muerte sin asistencia y otra causa desconocida	-	-	-	-	-	-	-	-	-	-
64 Senilidad	-	-	-	-	-	-	-	-	-	-
65 Muerte súbita infantil	-	-	-	-	-	-	-	-	-	-
66 Accidentes de tráfico de vehículos a motor	-	-	3	-	-	1	1	1	-	1
67 Caídas accidentales	-	-	-	-	-	-	-	-	-	-
68 Ahogamiento, sumersión y sofocación	-	-	-	-	-	-	-	-	-	-
69 Accidentes por fuego, humo y sustancias calientes	-	-	-	-	-	-	-	-	-	-
70 Envenenamiento accidental por psicofármacos y drogas de abuso	1	-	-	-	-	-	-	-	-	-
71 Suicidio y lesiones autoinfligidas	1	-	2	-	-	-	-	1	-	-
72 Homicidios	-	-	-	-	-	-	-	-	-	-
73 Eventos de intención no determinada	-	-	-	-	-	-	-	-	-	-
74 Complicaciones de la atención médica y quirúrgica	-	-	-	-	-	-	-	-	-	-

4.3. Defunciones por edad y causas seleccionadas. Mujeres.

2001	Total	Menos de un año	De 1 a 4 años	De 5 a 9 años	De 10 a 14 años	De 15 a 19 años	De 20 a 24 años	De 25 a 29 años	De 30 a 34 años	De 35 a 39 años
ÁREA DE SALUD IV (NOROESTE)										
1 Enfermedades infecciosas intestinales	-	-	-	-	-	-	-	-	-	-
2 Tuberculosis y sus efectos tardíos	-	-	-	-	-	-	-	-	-	-
3 Infecciones meningocócicas	-	-	-	-	-	-	-	-	-	-
4 Septicemia	2	-	-	-	-	-	-	-	-	-
5 Hepatitis víricas	-	-	-	-	-	-	-	-	-	-
6 SIDA	-	-	-	-	-	-	-	-	-	-
7 Neoplasia maligna del labio, de la cavidad bucal y de la faringe	-	-	-	-	-	-	-	-	-	-
8 Neoplasia maligna del esófago	-	-	-	-	-	-	-	-	-	-
9 Neoplasia maligna del estómago	4	-	-	-	-	-	-	-	-	-
10 Neoplasia maligna del colon	3	-	-	-	-	-	-	-	-	-
11 Neoplasia maligna del recto, de la porción rectosigmoide y del ano	2	-	-	-	-	-	-	-	-	-
12 Neoplasia maligna del hígado y vías biliares intrahepáticas	1	-	-	-	-	-	-	-	-	-
13 Neoplasia maligna de la vesícula biliar y de las vías biliares extrahepáticas	2	-	-	-	-	-	-	-	-	-
14 Neoplasia maligna del páncreas	2	-	-	-	-	-	-	-	-	-
15 Neoplasia maligna de la laringe	-	-	-	-	-	-	-	-	-	-
16 Neoplasia maligna de la tráquea, de los bronquios y del pulmón	8	-	-	-	-	-	-	1	-	-
17 Neoplasia maligna del hueso y cartílagos articulares	-	-	-	-	-	-	-	-	-	-
18 Melanoma maligno de la piel	-	-	-	-	-	-	-	-	-	-
19 Neoplasia maligna de la mama	10	-	-	-	-	-	-	-	1	-
20 Neoplasias malignas del útero	6	-	-	-	-	-	-	-	-	-
21 Neoplasia maligna del ovario	2	-	-	-	-	-	-	-	-	-
22 Neoplasia maligna de la próstata	-	-	-	-	-	-	-	-	-	-
23 Neoplasia maligna de la vejiga	-	-	-	-	-	-	-	-	-	-
24 Neoplasia maligna del encéfalo	2	-	-	-	-	-	-	-	-	-
25 Enfermedad de Hodgkin	-	-	-	-	-	-	-	-	-	-
26 Linfomas no Hodgkin	1	-	-	-	-	-	-	-	-	-
27 Leucemias	1	-	-	-	-	1	-	-	-	-
28 Síndromes Mielodisplásicos	1	-	-	-	-	-	-	-	-	-
29 Neoplasias malignas	53	-	-	-	-	1	-	1	1	-
30 Enfermedades de la sangre y de los órganos hematopoyéticos	1	-	-	-	-	-	-	-	-	-
31 Diabetes mellitus	18	-	-	-	-	-	-	-	-	-
32 Trastornos mentales orgánicos senil y presenil	5	-	-	-	-	-	-	-	-	-
33 Trastornos mentales debidos al abuso de alcohol	-	-	-	-	-	-	-	-	-	-
34 Trastornos mentales debidos al uso de drogas (drogodependencia, toxicomanía)	-	-	-	-	-	-	-	-	-	-
35 Meningitis (otras en el n° 3)	-	-	-	-	-	-	-	-	-	-
36 Enfermedad de Alzheimer	4	-	-	-	-	-	-	-	-	-
37 Enfermedades cardíacas reumáticas crónicas	3	-	-	-	-	-	-	-	-	-
38 Enfermedades hipertensivas	1	-	-	-	-	-	-	-	-	-
39 Infarto agudo de miocardio	18	-	-	-	-	-	-	-	-	-
40 Enfermedades isquémicas del corazón	22	-	-	-	-	-	-	-	-	-
41 Insuficiencia cardíaca	29	-	-	-	-	-	-	1	-	-
42 Enfermedades cerebrovasculares	54	-	-	-	-	-	-	-	-	-
43 Aterosclerosis	2	-	-	-	-	-	-	-	-	-
44 Gripe	-	-	-	-	-	-	-	-	-	-
45 Neumonía	5	-	-	-	-	-	-	-	-	-
46 Enfermedades crónicas de las vías respiratorias inferiores (excepto Asma)	8	-	-	-	-	-	-	-	-	-
47 Asma	-	-	-	-	-	-	-	-	-	-
48 Insuficiencia respiratoria	4	-	-	-	-	-	-	-	1	-
49 Úlcera de estómago, duodeno y yeyuno	-	-	-	-	-	-	-	-	-	-
50 Enteritis y colitis no infecciosas	-	-	-	-	-	-	-	-	-	-
51 Enfermedad vascular intestinal	2	-	-	-	-	-	-	-	-	-
52 Cirrosis y otras enfermedades crónicas del hígado	3	-	-	-	-	-	-	-	-	-

4.3. Defunciones por edad y causas seleccionadas. Mujeres.

2001	De 40 a 44 años	De 45 a 49 años	De 50 a 54 años	De 55 a 59 años	De 60 a 64 años	De 65 a 69 años	De 70 a 74 años	De 75 a 79 años	De 80 a 84 años	De 85 y más años
ÁREA DE SALUD IV (NOROESTE)										
1 Enfermedades infecciosas intestinales	-	-	-	-	-	-	-	-	-	-
2 Tuberculosis y sus efectos tardíos	-	-	-	-	-	-	-	-	-	-
3 Infecciones meningocócicas	-	-	-	-	-	-	-	-	-	-
4 Septicemia	-	-	-	-	-	-	-	1	-	1
5 Hepatitis víricas	-	-	-	-	-	-	-	-	-	-
6 SIDA	-	-	-	-	-	-	-	-	-	-
7 Neoplasia maligna del labio, de la cavidad bucal y de la faringe	-	-	-	-	-	-	-	-	-	-
8 Neoplasia maligna del esófago	-	-	-	-	-	-	-	-	-	-
9 Neoplasia maligna del estómago	-	-	-	1	-	1	-	-	2	-
10 Neoplasia maligna del colon	-	-	-	-	-	-	-	1	1	1
11 Neoplasia maligna del recto, de la porción rectosigmoide y del ano	-	-	-	-	1	-	-	-	1	-
12 Neoplasia maligna del hígado y vías biliares intrahepáticas	-	-	-	-	1	-	-	-	-	-
13 Neoplasia maligna de la vesícula biliar y de las vías biliares extrahepáticas	-	-	-	-	-	-	2	-	-	-
14 Neoplasia maligna del páncreas	-	-	-	-	-	1	-	-	1	-
15 Neoplasia maligna de la laringe	-	-	-	-	-	-	-	-	-	-
16 Neoplasia maligna de la tráquea, de los bronquios y del pulmón	1	-	-	-	1	-	2	2	-	1
17 Neoplasia maligna del hueso y cartílagos articulares	-	-	-	-	-	-	-	-	-	-
18 Melanoma maligno de la piel	-	-	-	-	-	-	-	-	-	-
19 Neoplasia maligna de la mama	1	-	2	1	1	1	1	2	-	-
20 Neoplasias malignas del útero	-	-	-	-	2	-	2	1	-	1
21 Neoplasia maligna del ovario	-	-	-	1	1	-	-	-	-	-
22 Neoplasia maligna de la próstata	-	-	-	-	-	-	-	-	-	-
23 Neoplasia maligna de la vejiga	-	-	-	-	-	-	-	-	-	-
24 Neoplasia maligna del encéfalo	-	-	-	1	-	1	-	-	-	-
25 Enfermedad de Hodgkin	-	-	-	-	-	-	-	-	-	-
26 Linfomas no Hodgkin	-	-	-	-	-	-	-	-	1	-
27 Leucemias	-	-	-	-	-	-	-	-	-	-
28 Síndromes Mielodisplásicos	-	-	-	-	-	-	-	-	-	1
29 Neoplasias malignas	2	-	2	4	7	5	8	8	10	4
30 Enfermedades de la sangre y de los órganos hematopoyéticos	-	-	-	-	-	-	-	-	-	1
31 Diabetes mellitus	-	-	-	-	-	1	1	4	6	6
32 Trastornos mentales orgánicos senil y presenil	-	-	-	-	-	-	-	1	2	2
33 Trastornos mentales debidos al abuso de alcohol	-	-	-	-	-	-	-	-	-	-
34 Trastornos mentales debidos al uso de drogas (drogodependencia, toxicomanía)	-	-	-	-	-	-	-	-	-	-
35 Meningitis (otras en el n° 3)	-	-	-	-	-	-	-	-	-	-
36 Enfermedad de Alzheimer	-	-	-	-	-	-	-	2	1	1
37 Enfermedades cardíacas reumáticas crónicas	-	-	-	-	-	-	1	-	2	-
38 Enfermedades hipertensivas	-	-	-	-	-	-	-	-	-	1
39 Infarto agudo de miocardio	-	-	-	1	-	-	6	5	3	3
40 Enfermedades isquémicas del corazón	-	-	-	1	-	-	6	7	4	4
41 Insuficiencia cardíaca	-	-	-	-	-	3	2	2	4	17
42 Enfermedades cerebrovasculares	-	-	-	-	-	2	6	5	11	30
43 Aterosclerosis	-	-	-	-	-	-	1	-	1	-
44 Gripe	-	-	-	-	-	-	-	-	-	-
45 Neumonía	-	-	-	-	-	1	-	-	1	3
46 Enfermedades crónicas de las vías respiratorias inferiores (excepto Asma)	-	-	-	-	1	-	2	1	1	3
47 Asma	-	-	-	-	-	-	-	-	-	-
48 Insuficiencia respiratoria	-	-	-	-	-	-	-	-	2	1
49 Úlcera de estómago, duodeno y yeyuno	-	-	-	-	-	-	-	-	-	-
50 Enteritis y colitis no infecciosas	-	-	-	-	-	-	-	-	-	-
51 Enfermedad vascular intestinal	-	-	-	-	-	-	-	2	-	-
52 Cirrosis y otras enfermedades crónicas del hígado	-	-	-	-	1	1	1	-	-	-

4.3. Defunciones por edad y causas seleccionadas. Mujeres.

2001											
ÁREA DE SALUD IV (NOROESTE)	Total	Menos de un año	De 1 a 4 años	De 5 a 9 años	De 10 a 14 años	De 15 a 19 años	De 20 a 24 años	De 25 a 29 años	De 30 a 34 años	De 35 a 39 años	
53 Enfermedades de la piel y del tejido subcutáneo	1	-	-	-	-	-	-	-	-	-	-
54 Artritis reumatoide y osteoartritis	-	-	-	-	-	-	-	-	-	-	-
55 Osteoporosis y fracturas patológicas	-	-	-	-	-	-	-	-	-	-	-
56 Enfermedades del riñón y del uréter	3	-	-	-	-	-	-	-	-	-	-
57 Enfermedades de los genitales masculinos	-	-	-	-	-	-	-	-	-	-	-
58 Enfermedades de los genitales femeninos y trastornos de la mama	-	-	-	-	-	-	-	-	-	-	-
59 Embarazo, parto y puerperio	-	-	-	-	-	-	-	-	-	-	-
60 Ciertas afecciones originadas en el periodo perinatal	1	1	-	-	-	-	-	-	-	-	-
61 Malformaciones congénitas del sistema nervioso	-	-	-	-	-	-	-	-	-	-	-
62 Malformaciones congénitas del sistema circulatorio	-	-	-	-	-	-	-	-	-	-	-
63 Paro cardíaco, muerte sin asistencia y otra causa desconocida	1	-	-	-	-	-	-	-	-	-	-
64 Senilidad	7	-	-	-	-	-	-	-	-	-	-
65 Muerte súbita infantil	-	-	-	-	-	-	-	-	-	-	-
66 Accidentes de tráfico de vehículos a motor	1	-	-	-	-	-	-	-	-	-	-
67 Caídas accidentales	-	-	-	-	-	-	-	-	-	-	-
68 Ahogamiento, sumersión y sofocación	-	-	-	-	-	-	-	-	-	-	-
69 Accidentes por fuego, humo y sustancias calientes	-	-	-	-	-	-	-	-	-	-	-
70 Envenenamiento accidental por psicofármacos y drogas de abuso	-	-	-	-	-	-	-	-	-	-	-
71 Suicidio y lesiones autoinfligidas	-	-	-	-	-	-	-	-	-	-	-
72 Homicidios	-	-	-	-	-	-	-	-	-	-	-
73 Eventos de intención no determinada	-	-	-	-	-	-	-	-	-	-	-
74 Complicaciones de la atención médica y quirúrgica	-	-	-	-	-	-	-	-	-	-	-

4.3. Defunciones por edad y causas seleccionadas. Mujeres.

2001	De 40 a 44 años	De 45 a 49 años	De 50 a 54 años	De 55 a 59 años	De 60 a 64 años	De 65 a 69 años	De 70 a 74 años	De 75 a 79 años	De 80 a 84 años	De 85 y más años
ÁREA DE SALUD IV (NOROESTE)										
53 Enfermedades de la piel y del tejido subcutáneo	-	-	-	-	-	-	-	-	-	1
54 Artritis reumatoide y osteoartritis	-	-	-	-	-	-	-	-	-	-
55 Osteoporosis y fracturas patológicas	-	-	-	-	-	-	-	-	-	-
56 Enfermedades del riñón y del uréter	-	-	-	-	-	-	-	1	-	2
57 Enfermedades de los genitales masculinos	-	-	-	-	-	-	-	-	-	-
58 Enfermedades de los genitales femeninos y trastornos de la mama	-	-	-	-	-	-	-	-	-	-
59 Embarazo, parto y puerperio	-	-	-	-	-	-	-	-	-	-
60 Ciertas afecciones originadas en el periodo perinatal	-	-	-	-	-	-	-	-	-	-
61 Malformaciones congénitas del sistema nervioso	-	-	-	-	-	-	-	-	-	-
62 Malformaciones congénitas del sistema circulatorio	-	-	-	-	-	-	-	-	-	-
63 Paro cardíaco, muerte sin asistencia y otra causa desconocida	-	-	-	-	-	-	-	1	-	-
64 Senilidad	-	-	-	-	-	-	-	-	-	7
65 Muerte súbita infantil	-	-	-	-	-	-	-	-	-	-
66 Accidentes de tráfico de vehículos a motor	1	-	-	-	-	-	-	-	-	-
67 Caídas accidentales	-	-	-	-	-	-	-	-	-	-
68 Ahogamiento, sumersión y sofocación	-	-	-	-	-	-	-	-	-	-
69 Accidentes por fuego, humo y sustancias calientes	-	-	-	-	-	-	-	-	-	-
70 Envenenamiento accidental por psicofármacos y drogas de abuso	-	-	-	-	-	-	-	-	-	-
71 Suicidio y lesiones autoinfligidas	-	-	-	-	-	-	-	-	-	-
72 Homicidios	-	-	-	-	-	-	-	-	-	-
73 Eventos de intención no determinada	-	-	-	-	-	-	-	-	-	-
74 Complicaciones de la atención médica y quirúrgica	-	-	-	-	-	-	-	-	-	-

5.1. Mortalidad específica por edad y causas seleccionadas. Tasas por 100.000 habitantes. Ambos sexos.

2001	Total	Menos de un año	De 1 a 4 años	De 5 a 9 años	De 10 a 14 años	De 15 a 19 años	De 20 a 24 años	De 25 a 29 años	De 30 a 34 años	De 35 a 39 años	De 40 a 44 años
ÁREA DE SALUD IV (NOROESTE)											
1 Enfermedades infecciosas intestinales	918,24	625,98	-	-	-	23,47	-	55,58	112,32	98,72	174,29
2 Tuberculosis y sus efectos tardíos	-	-	-	-	-	-	-	-	-	-	-
3 Infecciones meningocócicas	-	-	-	-	-	-	-	-	-	-	-
4 Septicemia	-	-	-	-	-	-	-	-	-	-	-
5 Hepatitis víricas	4,56	-	-	-	-	-	-	-	-	-	-
6 SIDA	-	-	-	-	-	-	-	-	-	-	-
7 Neoplasia maligna del labio, de la cavidad bucal y de la faringe	3,04	-	-	-	-	-	-	-	18,72	-	-
8 Neoplasia maligna del esófago	6,08	-	-	-	-	-	-	-	-	-	-
9 Neoplasia maligna del estómago	1,52	-	-	-	-	-	-	-	-	-	-
10 Neoplasia maligna del colon	12,16	-	-	-	-	-	-	-	-	-	-
11 Neoplasia maligna del recto, de la porción rectosigmoide y del ano	12,16	-	-	-	-	-	-	-	-	-	-
12 Neoplasia maligna del hígado y vías biliares intrahepáticas	6,08	-	-	-	-	-	-	-	-	-	-
13 Neoplasia maligna de la vesícula biliar y de las vías biliares extrahepáticas	4,56	-	-	-	-	-	-	-	-	-	-
14 Neoplasia maligna del páncreas	4,56	-	-	-	-	-	-	-	-	-	-
15 Neoplasia maligna de la laringe	7,60	-	-	-	-	-	-	-	-	-	-
16 Neoplasia maligna de la tráquea, de los bronquios y del pulmón	9,12	-	-	-	-	-	-	-	-	-	-
17 Neoplasia maligna del hueso y cartílagos articulares	48,65	-	-	-	-	-	-	18,53	-	-	21,79
18 Melanoma maligno de la piel	1,52	-	-	-	-	-	-	-	-	-	21,79
19 Neoplasia maligna de la mama	1,52	-	-	-	-	-	-	-	-	-	-
20 Neoplasias malignas del útero	15,20	-	-	-	-	-	-	-	18,72	-	21,79
21 Neoplasia maligna del ovario	9,12	-	-	-	-	-	-	-	-	-	-
22 Neoplasia maligna de la próstata	3,04	-	-	-	-	-	-	-	-	-	-
23 Neoplasia maligna de la vejiga	10,64	-	-	-	-	-	-	-	-	-	-
24 Neoplasia maligna del encéfalo	10,64	-	-	-	-	-	-	-	-	-	-
25 Enfermedad de Hodgkin	4,56	-	-	-	-	-	-	-	-	19,74	-
26 Linfomas no Hodgkin	1,52	-	-	-	-	-	-	-	-	-	-
27 Leucemias	4,56	-	-	-	-	-	-	-	-	19,74	-
28 Síndromes Mielodisplásicos	7,60	-	-	-	-	23,47	-	-	-	-	-
29 Neoplasias malignas	1,52	-	-	-	-	-	-	-	-	-	-
30 Enfermedades de la sangre y de los órganos hematopoyéticos	215,88	-	-	-	-	23,47	-	18,53	18,72	39,49	87,15
31 Diabetes mellitus	3,04	-	-	-	-	-	-	-	-	-	-
32 Trastornos mentales orgánicos senil y presenil	42,57	-	-	-	-	-	-	-	-	-	-
33 Trastornos mentales debidos al abuso de alcohol	19,76	-	-	-	-	-	-	-	-	-	-
34 Trastornos mentales debidos al uso de drogas (drogodependencia, toxicomanía)	-	-	-	-	-	-	-	-	-	-	-
35 Meningitis (otras en el n° 3)	-	-	-	-	-	-	-	-	-	-	-
36 Enfermedad de Alzheimer	-	-	-	-	-	-	-	-	-	-	-
37 Enfermedades cardíacas reumáticas crónicas	16,72	-	-	-	-	-	-	-	-	-	-
38 Enfermedades hipertensivas	4,56	-	-	-	-	-	-	-	-	-	-
39 Infarto agudo de miocardio	3,04	-	-	-	-	-	-	-	-	-	-
40 Enfermedades isquémicas del corazón	71,45	-	-	-	-	-	-	-	-	19,74	-
41 Insuficiencia cardíaca	92,74	-	-	-	-	-	-	-	-	19,74	-
42 Enfermedades cerebrovasculares	77,53	-	-	-	-	-	-	18,53	-	-	21,79
43 Aterosclerosis	142,90	-	-	-	-	-	-	18,53	-	-	-
44 Gripe	7,60	-	-	-	-	-	-	-	-	-	-
45 Neumonía	-	-	-	-	-	-	-	-	-	-	-
46 Enfermedades crónicas de las vías respiratorias inferiores (excepto Asma)	21,28	-	-	-	-	-	-	-	-	-	-
47 Asma	39,53	-	-	-	-	-	-	-	-	-	-
48 Insuficiencia respiratoria	-	-	-	-	-	-	-	-	-	-	-
49 Úlcera de estómago, duodeno y yeyuno	9,12	-	-	-	-	-	-	-	18,72	-	-
50 Enteritis y colitis no infecciosas	1,52	-	-	-	-	-	-	-	-	-	-
51 Enfermedad vascular intestinal	1,52	-	-	-	-	-	-	-	-	-	-
52 Cirrosis y otras enfermedades crónicas del hígado	4,56	-	-	-	-	-	-	-	-	-	-

5.1. Mortalidad específica por edad y causas seleccionadas. Tasas por 100.000 habitantes. Ambos sexos.

2001	De 45 a 49 años	De 50 a 54 años	De 55 a 59 años	De 60 a 64 años	De 65 a 69 años	De 70 a 74 años	De 75 a 79 años	De 80 a 84 años	De 85 y más años
ÁREA DE SALUD IV (NOROESTE)									
1 Enfermedades infecciosas intestinales	200,75	499,22	367,77	993,59	1.250,68	2.192,01	4.062,50	7.235,89	16.237,80
2 Tuberculosis y sus efectos tardíos	-	-	-	-	-	-	-	-	-
3 Infecciones meningocócicas	-	-	-	-	-	-	-	-	-
4 Septicemia	-	-	-	-	-	-	-	-	-
5 Hepatitis víricas	-	-	-	-	-	-	78,13	-	88,73
6 SIDA	-	-	-	-	-	-	-	-	-
7 Neoplasia maligna del labio, de la cavidad bucal y de la faringe	-	-	33,43	-	-	-	-	-	-
8 Neoplasia maligna del esófago	28,68	-	-	-	54,38	-	39,06	-	-
9 Neoplasia maligna del estómago	-	31,20	-	-	-	-	-	-	-
10 Neoplasia maligna del colon	-	-	33,43	-	54,38	-	78,13	144,72	88,73
11 Neoplasia maligna del recto, de la porción rectosigmoide y del ano	-	-	-	-	54,38	27,75	117,19	72,36	88,73
12 Neoplasia maligna del hígado y vías biliares intrahepáticas	-	-	-	32,05	27,19	27,75	-	72,36	-
13 Neoplasia maligna de la vesícula biliar y de las vías biliares extrahepáticas	-	-	-	32,05	-	27,75	39,06	-	-
14 Neoplasia maligna del páncreas	-	-	-	-	-	83,24	-	-	-
15 Neoplasia maligna de la laringe	-	-	-	-	27,19	27,75	-	144,72	88,73
16 Neoplasia maligna de la tráquea, de los bronquios y del pulmón	-	-	-	64,10	27,19	27,75	39,06	72,36	-
17 Neoplasia maligna del hueso y cartílagos articulares	57,36	-	33,43	128,21	163,13	194,23	156,25	361,79	88,73
18 Melanoma maligno de la piel	-	-	-	-	-	-	-	-	-
19 Neoplasia maligna de la mama	-	-	-	-	-	-	-	72,36	-
20 Neoplasias malignas del útero	-	62,40	33,43	32,05	27,19	27,75	78,13	-	-
21 Neoplasia maligna del ovario	-	-	-	64,10	-	55,49	39,06	-	88,73
22 Neoplasia maligna de la próstata	-	-	33,43	32,05	-	-	-	-	-
23 Neoplasia maligna de la vejiga	-	-	-	-	-	55,49	39,06	72,36	266,19
24 Neoplasia maligna del encéfalo	-	-	-	-	27,19	83,24	78,13	72,36	-
25 Enfermedad de Hodgkin	-	-	33,43	-	27,19	-	-	-	-
26 Linfomas no Hodgkin	-	-	-	-	-	-	-	72,36	-
27 Leucemias	-	-	-	-	-	-	39,06	72,36	-
28 Síndromes Mielodisplásicos	-	-	-	32,05	27,19	-	39,06	72,36	-
29 Neoplasias malignas	-	-	-	-	-	-	-	-	88,73
30 Enfermedades de la sangre y de los órganos hematopoyéticos	86,03	124,80	167,17	480,77	570,96	749,17	976,56	1.664,25	887,31
31 Diabetes mellitus	-	-	-	-	-	-	-	-	177,46
32 Trastornos mentales orgánicos senil y presenil	-	31,20	-	64,10	27,19	83,24	234,38	578,87	621,12
33 Trastornos mentales debidos al abuso de alcohol	-	-	-	-	-	27,75	78,13	361,79	443,66
34 Trastornos mentales debidos al uso de drogas (drogodependencia, toxicomanía)	-	-	-	-	-	-	-	-	-
35 Meningitis (otras en el n° 3)	-	-	-	-	-	-	-	-	-
36 Enfermedad de Alzheimer	-	-	-	-	-	-	-	-	-
37 Enfermedades cardíacas reumáticas crónicas	-	-	-	-	-	55,49	195,31	72,36	266,19
38 Enfermedades hipertensivas	-	-	-	-	-	27,75	-	144,72	-
39 Infarto agudo de miocardio	-	-	-	-	-	-	-	-	177,46
40 Enfermedades isquémicas del corazón	28,68	31,20	33,43	96,15	163,13	305,22	429,69	506,51	443,66
41 Insuficiencia cardíaca	28,68	31,20	33,43	160,26	163,13	360,71	546,88	723,59	798,58
42 Enfermedades cerebrovasculares	-	-	-	-	108,75	83,24	78,13	578,87	2.839,40
43 Aterosclerosis	-	31,20	-	32,05	54,38	277,47	585,94	1.157,74	4.259,09
44 Gripe	-	-	-	-	-	27,75	39,06	144,72	88,73
45 Neumonía	-	-	-	-	-	-	-	-	-
46 Enfermedades crónicas de las vías respiratorias inferiores (excepto Asma)	-	-	-	-	27,19	27,75	117,19	144,72	621,12
47 Asma	-	-	33,43	32,05	108,75	110,99	156,25	217,08	798,58
48 Insuficiencia respiratoria	-	-	-	-	-	-	-	-	-
49 Úlcera de estómago, duodeno y yeyuno	-	-	-	-	-	-	-	217,08	177,46
50 Enteritis y colitis no infecciosas	-	-	-	-	27,19	-	-	-	-
51 Enfermedad vascular intestinal	-	-	33,43	-	-	-	-	-	-
52 Cirrosis y otras enfermedades crónicas del hígado	-	-	-	-	-	-	117,19	-	-

5.1. Mortalidad específica por edad y causas seleccionadas. Tasas por 100.000 habitantes. Ambos sexos.

2001												
ÁREA DE SALUD IV (NOROESTE)	Total	Menos de un año	De 1 a 4 años	De 5 a 9 años	De 10 a 14 años	De 15 a 19 años	De 20 a 24 años	De 25 a 29 años	De 30 a 34 años	De 35 a 39 años	De 40 a 44 años	
53 Enfermedades de la piel y del tejido subcutáneo	18,24	-	-	-	-	-	-	-	-	-	-	-
54 Artritis reumatoide y osteoartritis	1,52	-	-	-	-	-	-	-	-	-	-	-
55 Osteoporosis y fracturas patológicas	-	-	-	-	-	-	-	-	-	-	-	-
56 Enfermedades del riñón y del uréter	4,56	-	-	-	-	-	-	-	-	-	-	-
57 Enfermedades de los genitales masculinos	12,16	-	-	-	-	-	-	-	-	-	-	-
58 Enfermedades de los genitales femeninos y trastornos de la mama	1,52	-	-	-	-	-	-	-	-	-	-	-
59 Embarazo, parto y puerperio	-	-	-	-	-	-	-	-	-	-	-	-
60 Ciertas afecciones originadas en el periodo perinatal	-	-	-	-	-	-	-	-	-	-	-	-
61 Malformaciones congénitas del sistema nervioso	1,52	156,49	-	-	-	-	-	-	-	-	-	-
62 Malformaciones congénitas del sistema circulatorio	-	-	-	-	-	-	-	-	-	-	-	-
63 Paro cardíaco, muerte sin asistencia y otra causa desconocida	1,52	156,49	-	-	-	-	-	-	-	-	-	-
64 Senilidad	1,52	-	-	-	-	-	-	-	-	-	-	-
65 Muerte súbita infantil	10,64	-	-	-	-	-	-	-	-	-	-	-
66 Accidentes de tráfico de vehículos a motor	-	-	-	-	-	-	-	-	-	-	-	-
67 Caídas accidentales	13,68	-	-	-	-	-	-	-	-	19,74	21,79	-
68 Ahogamiento, sumersión y sofocación	-	-	-	-	-	-	-	-	-	-	-	-
69 Accidentes por fuego, humo y sustancias calientes	-	-	-	-	-	-	-	-	-	-	-	-
70 Envenenamiento accidental por psicofármacos y drogas de abuso	-	-	-	-	-	-	-	-	-	-	-	-
71 Suicidio y lesiones autoinfligidas	1,52	-	-	-	-	-	-	-	-	-	-	21,79
72 Homicidios	7,60	-	-	-	-	-	-	-	-	19,74	21,79	-
73 Eventos de intención no determinada	-	-	-	-	-	-	-	-	-	-	-	-
74 Complicaciones de la atención médica y quirúrgica	-	-	-	-	-	-	-	-	-	-	-	-

5.1. Mortalidad específica por edad y causas seleccionadas. Tasas por 100.000 habitantes. Ambos sexos.

2001	De 45 a 49 años	De 50 a 54 años	De 55 a 59 años	De 60 a 64 años	De 65 a 69 años	De 70 a 74 años	De 75 a 79 años	De 80 a 84 años	De 85 y más años
ÁREA DE SALUD IV (NOROESTE)									
53 Enfermedades de la piel y del tejido subcutáneo	-	31,20	33,43	64,10	108,75	83,24	-	-	88,73
54 Artritis reumatoide y osteoartritis	-	-	-	-	-	-	-	-	88,73
55 Osteoporosis y fracturas patológicas	-	-	-	-	-	-	-	-	-
56 Enfermedades del riñón y del uréter	-	-	-	-	-	-	-	-	266,19
57 Enfermedades de los genitales masculinos	-	-	-	64,10	-	-	39,06	144,72	266,19
58 Enfermedades de los genitales femeninos y trastornos de la mama	-	-	-	-	-	-	-	72,36	-
59 Embarazo, parto y puerperio	-	-	-	-	-	-	-	-	-
60 Ciertas afecciones originadas en el periodo perinatal	-	-	-	-	-	-	-	-	-
61 Malformaciones congénitas del sistema nervioso	-	-	-	-	-	-	-	-	-
62 Malformaciones congénitas del sistema circulatorio	-	-	-	-	-	-	-	-	-
63 Paro cardíaco, muerte sin asistencia y otra causa desconocida	-	-	-	-	-	-	-	-	-
64 Senilidad	-	-	-	-	-	-	39,06	-	-
65 Muerte súbita infantil	-	-	-	-	-	-	-	-	621,12
66 Accidentes de tráfico de vehículos a motor	-	-	-	-	-	-	-	-	-
67 Caídas accidentales	-	93,60	-	-	27,19	27,75	39,06	-	88,73
68 Ahogamiento, sumersión y sofocación	-	-	-	-	-	-	-	-	-
69 Accidentes por fuego, humo y sustancias calientes	-	-	-	-	-	-	-	-	-
70 Envenenamiento accidental por psicofármacos y drogas de abuso	-	-	-	-	-	-	-	-	-
71 Suicidio y lesiones autoinfligidas	-	-	-	-	-	-	-	-	-
72 Homicidios	-	62,40	-	-	-	-	39,06	-	-
73 Eventos de intención no determinada	-	-	-	-	-	-	-	-	-
74 Complicaciones de la atención médica y quirúrgica	-	-	-	-	-	-	-	-	-

5.2. Mortalidad específica por edad y causas seleccionadas. Tasas por 100.000 habitantes. Hombres.

2001												
ÁREA DE SALUD IV (NOROESTE)	Total	Menos de un año	De 1 a 4 años	De 5 a 9 años	De 10 a 14 años	De 15 a 19 años	De 20 a 24 años	De 25 a 29 años	De 30 a 34 años	De 35 a 39 años	De 40 a 44 años	
1 Enfermedades infecciosas intestinales	-	-	-	-	-	-	-	-	-	-	-	-
2 Tuberculosis y sus efectos tardíos	-	-	-	-	-	-	-	-	-	-	-	-
3 Infecciones meningocócicas	-	-	-	-	-	-	-	-	-	-	-	-
4 Septicemia	3,03	-	-	-	-	-	-	-	-	-	-	-
5 Hepatitis víricas	-	-	-	-	-	-	-	-	-	-	-	-
6 SIDA	6,07	-	-	-	-	-	-	-	36,76	-	-	-
7 Neoplasia maligna del labio, de la cavidad bucal y de la faringe	12,13	-	-	-	-	-	-	-	-	-	-	-
8 Neoplasia maligna del esófago	3,03	-	-	-	-	-	-	-	-	-	-	-
9 Neoplasia maligna del estómago	12,13	-	-	-	-	-	-	-	-	-	-	-
10 Neoplasia maligna del colon	15,17	-	-	-	-	-	-	-	-	-	-	-
11 Neoplasia maligna del recto, de la porción rectosigmoide y del ano	6,07	-	-	-	-	-	-	-	-	-	-	-
12 Neoplasia maligna del hígado y vías biliares intrahepáticas	6,07	-	-	-	-	-	-	-	-	-	-	-
13 Neoplasia maligna de la vesícula biliar y de las vías biliares extrahepáticas	3,03	-	-	-	-	-	-	-	-	-	-	-
14 Neoplasia maligna del páncreas	9,10	-	-	-	-	-	-	-	-	-	-	-
15 Neoplasia maligna de la laringe	18,20	-	-	-	-	-	-	-	-	-	-	-
16 Neoplasia maligna de la tráquea, de los bronquios y del pulmón	72,81	-	-	-	-	-	-	-	-	-	-	-
17 Neoplasia maligna del hueso y cartílagos articulares	3,03	-	-	-	-	-	-	-	-	-	-	42,39
18 Melanoma maligno de la piel	3,03	-	-	-	-	-	-	-	-	-	-	-
19 Neoplasia maligna de la mama	-	-	-	-	-	-	-	-	-	-	-	-
20 Neoplasias malignas del útero	-	-	-	-	-	-	-	-	-	-	-	-
21 Neoplasia maligna del ovario	-	-	-	-	-	-	-	-	-	-	-	-
22 Neoplasia maligna de la próstata	21,24	-	-	-	-	-	-	-	-	-	-	-
23 Neoplasia maligna de la vejiga	21,24	-	-	-	-	-	-	-	-	-	-	-
24 Neoplasia maligna del encéfalo	3,03	-	-	-	-	-	-	-	-	38,08	-	-
25 Enfermedad de Hodgkin	3,03	-	-	-	-	-	-	-	-	-	-	-
26 Linfomas no Hodgkin	6,07	-	-	-	-	-	-	-	-	38,08	-	-
27 Leucemias	12,13	-	-	-	-	-	-	-	-	-	-	-
28 Síndromes Mielodisplásicos	-	-	-	-	-	-	-	-	-	-	-	-
29 Neoplasias malignas	269,99	-	-	-	-	-	-	-	-	76,16	84,78	-
30 Enfermedades de la sangre y de los órganos hematopoyéticos	3,03	-	-	-	-	-	-	-	-	-	-	-
31 Diabetes mellitus	30,34	-	-	-	-	-	-	-	-	-	-	-
32 Trastornos mentales orgánicos senil y presenil	24,27	-	-	-	-	-	-	-	-	-	-	-
33 Trastornos mentales debidos al abuso de alcohol	-	-	-	-	-	-	-	-	-	-	-	-
34 Trastornos mentales debidos al uso de drogas (drogodependencia, toxicomanía)	-	-	-	-	-	-	-	-	-	-	-	-
35 Meningitis (otras en el n° 3)	-	-	-	-	-	-	-	-	-	-	-	-
36 Enfermedad de Alzheimer	21,24	-	-	-	-	-	-	-	-	-	-	-
37 Enfermedades cardíacas reumáticas crónicas	-	-	-	-	-	-	-	-	-	-	-	-
38 Enfermedades hipertensivas	3,03	-	-	-	-	-	-	-	-	-	-	-
39 Infarto agudo de miocardio	87,97	-	-	-	-	-	-	-	-	38,08	-	-
40 Enfermedades isquémicas del corazón	118,31	-	-	-	-	-	-	-	-	38,08	-	-
41 Insuficiencia cardíaca	66,74	-	-	-	-	-	-	-	-	-	42,39	-
42 Enfermedades cerebrovasculares	121,34	-	-	-	-	-	-	36,47	-	-	-	-
43 Aterosclerosis	9,10	-	-	-	-	-	-	-	-	-	-	-
44 Gripe	-	-	-	-	-	-	-	-	-	-	-	-
45 Neumonía	27,30	-	-	-	-	-	-	-	-	-	-	-
46 Enfermedades crónicas de las vías respiratorias inferiores (excepto Asma)	54,61	-	-	-	-	-	-	-	-	-	-	-
47 Asma	-	-	-	-	-	-	-	-	-	-	-	-
48 Insuficiencia respiratoria	6,07	-	-	-	-	-	-	-	-	-	-	-
49 Úlcera de estómago, duodeno y yeyuno	3,03	-	-	-	-	-	-	-	-	-	-	-
50 Enteritis y colitis no infecciosas	3,03	-	-	-	-	-	-	-	-	-	-	-
51 Enfermedad vascular intestinal	3,03	-	-	-	-	-	-	-	-	-	-	-
52 Cirrosis y otras enfermedades crónicas del hígado	27,30	-	-	-	-	-	-	-	-	-	-	-

5.2. Mortalidad específica por edad y causas seleccionadas. Tasas por 100.000 habitantes. Hombres.

2001	De 45 a 49 años	De 50 a 54 años	De 55 a 59 años	De 60 a 64 años	De 65 a 69 años	De 70 a 74 años	De 75 a 79 años	De 80 a 84 años	De 85 y más años
ÁREA DE SALUD IV (NOROESTE)									
1 Enfermedades infecciosas intestinales	-	-	-	-	-	-	-	-	-
2 Tuberculosis y sus efectos tardíos	-	-	-	-	-	-	-	-	-
3 Infecciones meningocócicas	-	-	-	-	-	-	-	-	-
4 Septicemia	-	-	-	-	-	-	81,37	-	-
5 Hepatitis víricas	-	-	-	-	-	-	-	-	-
6 SIDA	-	-	67,34	-	-	-	-	-	-
7 Neoplasia maligna del labio, de la cavidad bucal y de la faringe	55,77	-	-	-	111,98	-	81,37	-	-
8 Neoplasia maligna del esófago	-	63,17	-	-	-	-	-	-	-
9 Neoplasia maligna del estómago	-	-	-	-	55,99	-	162,73	-	232,56
10 Neoplasia maligna del colon	-	-	-	-	111,98	57,57	162,73	-	-
11 Neoplasia maligna del recto, de la porción rectosigmoide y del ano	-	-	-	-	55,99	57,57	-	-	-
12 Neoplasia maligna del hígado y vías biliares intrahepáticas	-	-	-	-	-	57,57	81,37	-	-
13 Neoplasia maligna de la vesícula biliar y de las vías biliares extrahepáticas	-	-	-	-	-	57,57	-	-	-
14 Neoplasia maligna del páncreas	-	-	-	-	-	57,57	-	170,36	232,56
15 Neoplasia maligna de la laringe	-	-	-	135,23	55,99	57,57	81,37	170,36	-
16 Neoplasia maligna de la tráquea, de los bronquios y del pulmón	111,54	-	67,34	202,84	335,95	287,85	162,73	851,79	-
17 Neoplasia maligna del hueso y cartílagos articulares	-	-	-	-	-	-	-	-	-
18 Melanoma maligno de la piel	-	-	-	-	-	-	-	170,36	-
19 Neoplasia maligna de la mama	-	-	-	-	-	-	-	-	-
20 Neoplasias malignas del útero	-	-	-	-	-	-	-	-	-
21 Neoplasia maligna del ovario	-	-	-	-	-	-	-	-	-
22 Neoplasia maligna de la próstata	-	-	-	-	-	115,14	81,37	170,36	697,67
23 Neoplasia maligna de la vejiga	-	-	-	-	55,99	172,71	162,73	170,36	-
24 Neoplasia maligna del encéfalo	-	-	-	-	-	-	-	-	-
25 Enfermedad de Hodgkin	-	-	-	-	-	-	-	170,36	-
26 Linfomas no Hodgkin	-	-	-	-	-	-	81,37	-	-
27 Leucemias	-	-	-	67,61	55,99	-	81,37	170,36	-
28 Síndromes Mielodisplásicos	-	-	-	-	-	-	-	-	-
29 Neoplasias malignas	167,32	126,34	67,34	540,91	895,86	1.093,84	1.383,24	2.214,65	1.395,35
30 Enfermedades de la sangre y de los órganos hematopoyéticos	-	-	-	-	-	-	-	-	232,56
31 Diabetes mellitus	-	63,17	-	135,23	-	115,14	162,73	340,72	232,56
32 Trastornos mentales orgánicos senil y presenil	-	-	-	-	-	57,57	81,37	511,07	697,67
33 Trastornos mentales debidos al abuso de alcohol	-	-	-	-	-	-	-	-	-
34 Trastornos mentales debidos al uso de drogas (drogodependencia, toxicomanía)	-	-	-	-	-	-	-	-	-
35 Meningitis (otras en el n° 3)	-	-	-	-	-	-	-	-	-
36 Enfermedad de Alzheimer	-	-	-	-	-	115,14	244,10	-	465,12
37 Enfermedades cardíacas reumáticas crónicas	-	-	-	-	-	-	-	-	-
38 Enfermedades hipertensivas	-	-	-	-	-	-	-	-	232,56
39 Infarto agudo de miocardio	55,77	63,17	-	202,84	335,95	287,85	488,20	681,43	465,12
40 Enfermedades isquémicas del corazón	55,77	63,17	-	338,07	335,95	402,99	569,57	1.022,15	1.162,79
41 Insuficiencia cardíaca	-	-	-	-	55,99	57,57	-	681,43	3.488,37
42 Enfermedades cerebrovasculares	-	63,17	-	67,61	-	230,28	813,67	851,79	4.186,05
43 Aterosclerosis	-	-	-	-	-	-	81,37	170,36	232,56
44 Gripe	-	-	-	-	-	-	-	-	-
45 Neumonía	-	-	-	-	-	57,57	244,10	170,36	930,23
46 Enfermedades crónicas de las vías respiratorias inferiores (excepto Asma)	-	-	67,34	-	223,96	115,14	244,10	340,72	1.395,35
47 Asma	-	-	-	-	-	-	-	-	-
48 Insuficiencia respiratoria	-	-	-	-	-	-	-	170,36	232,56
49 Úlcera de estómago, duodeno y yeyuno	-	-	-	-	55,99	-	-	-	-
50 Enteritis y colitis no infecciosas	-	-	67,34	-	-	-	-	-	-
51 Enfermedad vascular intestinal	-	-	-	-	-	-	81,37	-	-
52 Cirrosis y otras enfermedades crónicas del hígado	-	63,17	67,34	67,61	167,97	115,14	-	-	232,56

5.2. Mortalidad específica por edad y causas seleccionadas. Tasas por 100.000 habitantes. Hombres.

2001												
ÁREA DE SALUD IV (NOROESTE)	Total	Menos de un año	De 1 a 4 años	De 5 a 9 años	De 10 a 14 años	De 15 a 19 años	De 20 a 24 años	De 25 a 29 años	De 30 a 34 años	De 35 a 39 años	De 40 a 44 años	
53 Enfermedades de la piel y del tejido subcutáneo	-	-	-	-	-	-	-	-	-	-	-	-
54 Artritis reumatoide y osteoartritis	-	-	-	-	-	-	-	-	-	-	-	-
55 Osteoporosis y fracturas patológicas	9,10	-	-	-	-	-	-	-	-	-	-	-
56 Enfermedades del riñón y del uréter	15,17	-	-	-	-	-	-	-	-	-	-	-
57 Enfermedades de los genitales masculinos	3,03	-	-	-	-	-	-	-	-	-	-	-
58 Enfermedades de los genitales femeninos y trastornos de la mama	-	-	-	-	-	-	-	-	-	-	-	-
59 Embarazo, parto y puerperio	-	-	-	-	-	-	-	-	-	-	-	-
60 Ciertas afecciones originadas en el periodo perinatal	-	-	-	-	-	-	-	-	-	-	-	-
61 Malformaciones congénitas del sistema nervioso	-	-	-	-	-	-	-	-	-	-	-	-
62 Malformaciones congénitas del sistema circulatorio	3,03	295,86	-	-	-	-	-	-	-	-	-	-
63 Paro cardíaco, muerte sin asistencia y otra causa desconocida	-	-	-	-	-	-	-	-	-	-	-	-
64 Senilidad	-	-	-	-	-	-	-	-	-	-	-	-
65 Muerte súbita infantil	-	-	-	-	-	-	-	-	-	-	-	-
66 Accidentes de tráfico de vehículos a motor	24,27	-	-	-	-	-	-	-	-	38,08	-	-
67 Caídas accidentales	-	-	-	-	-	-	-	-	-	-	-	-
68 Ahogamiento, sumersión y sofocación	-	-	-	-	-	-	-	-	-	-	-	-
69 Accidentes por fuego, humo y sustancias calientes	-	-	-	-	-	-	-	-	-	-	-	-
70 Envenenamiento accidental por psicofármacos y drogas de abuso	3,03	-	-	-	-	-	-	-	-	-	-	42,39
71 Suicidio y lesiones autoinfligidas	15,17	-	-	-	-	-	-	-	-	38,08	42,39	-
72 Homicidios	-	-	-	-	-	-	-	-	-	-	-	-
73 Eventos de intención no determinada	-	-	-	-	-	-	-	-	-	-	-	-
74 Complicaciones de la atención médica y quirúrgica	-	-	-	-	-	-	-	-	-	-	-	-

5.2. Mortalidad específica por edad y causas seleccionadas. Tasas por 100.000 habitantes. Hombres.

2001	De 45 a 49 años	De 50 a 54 años	De 55 a 59 años	De 60 a 64 años	De 65 a 69 años	De 70 a 74 años	De 75 a 79 años	De 80 a 84 años	De 85 y más años
ÁREA DE SALUD IV (NOROESTE)	-	-	-	-	-	-	-	-	-
53 Enfermedades de la piel y del tejido subcutáneo	-	-	-	-	-	-	-	-	-
54 Artritis reumatoide y osteoartritis	-	-	-	-	-	-	-	-	-
55 Osteoporosis y fracturas patológicas	-	-	-	-	-	-	-	-	697,67
56 Enfermedades del riñón y del uréter	-	-	-	135,23	-	-	-	340,72	232,56
57 Enfermedades de los genitales masculinos	-	-	-	-	-	-	-	170,36	-
58 Enfermedades de los genitales femeninos y trastornos de la mama	-	-	-	-	-	-	-	-	-
59 Embarazo, parto y puerperio	-	-	-	-	-	-	-	-	-
60 Ciertas afecciones originadas en el periodo perinatal	-	-	-	-	-	-	-	-	-
61 Malformaciones congénitas del sistema nervioso	-	-	-	-	-	-	-	-	-
62 Malformaciones congénitas del sistema circulatorio	-	-	-	-	-	-	-	-	-
63 Paro cardíaco, muerte sin asistencia y otra causa desconocida	-	-	-	-	-	-	-	-	-
64 Senilidad	-	-	-	-	-	-	-	-	-
65 Muerte súbita infantil	-	-	-	-	-	-	-	-	-
66 Accidentes de tráfico de vehículos a motor	-	189,51	-	-	55,99	57,57	81,37	-	232,56
67 Caídas accidentales	-	-	-	-	-	-	-	-	-
68 Ahogamiento, sumersión y sofocación	-	-	-	-	-	-	-	-	-
69 Accidentes por fuego, humo y sustancias calientes	-	-	-	-	-	-	-	-	-
70 Envenenamiento accidental por psicofármacos y drogas de abuso	-	-	-	-	-	-	-	-	-
71 Suicidio y lesiones autoinfligidas	-	126,34	-	-	-	-	81,37	-	-
72 Homicidios	-	-	-	-	-	-	-	-	-
73 Eventos de intención no determinada	-	-	-	-	-	-	-	-	-
74 Complicaciones de la atención médica y quirúrgica	-	-	-	-	-	-	-	-	-

5.3. Mortalidad específica por edad y causas seleccionadas. Tasas por 100.000 habitantes. Mujeres.

2001	Total	Menos de un año	De 1 a 4 años	De 5 a 9 años	De 10 a 14 años	De 15 a 19 años	De 20 a 24 años	De 25 a 29 años	De 30 a 34 años	De 35 a 39 años	De 40 a 44 años
ÁREA DE SALUD IV (NOROESTE)											
1 Enfermedades infecciosas intestinales	-	-	-	-	-	-	-	-	-	-	-
2 Tuberculosis y sus efectos tardíos	-	-	-	-	-	-	-	-	-	-	-
3 Infecciones meningocócicas	-	-	-	-	-	-	-	-	-	-	-
4 Septicemia	6,09	-	-	-	-	-	-	-	-	-	-
5 Hepatitis víricas	-	-	-	-	-	-	-	-	-	-	-
6 SIDA	-	-	-	-	-	-	-	-	-	-	-
7 Neoplasia maligna del labio, de la cavidad bucal y de la faringe	-	-	-	-	-	-	-	-	-	-	-
8 Neoplasia maligna del esófago	-	-	-	-	-	-	-	-	-	-	-
9 Neoplasia maligna del estómago	12,19	-	-	-	-	-	-	-	-	-	-
10 Neoplasia maligna del colon	9,14	-	-	-	-	-	-	-	-	-	-
11 Neoplasia maligna del recto, de la porción rectosigmoide y del ano	6,09	-	-	-	-	-	-	-	-	-	-
12 Neoplasia maligna del hígado y vías biliares intrahepáticas	3,05	-	-	-	-	-	-	-	-	-	-
13 Neoplasia maligna de la vesícula biliar y de las vías biliares extrahepáticas	6,09	-	-	-	-	-	-	-	-	-	-
14 Neoplasia maligna del páncreas	6,09	-	-	-	-	-	-	-	-	-	-
15 Neoplasia maligna de la laringe	-	-	-	-	-	-	-	-	-	-	-
16 Neoplasia maligna de la tráquea, de los bronquios y del pulmón	24,38	-	-	-	-	-	-	37,65	-	-	44,82
17 Neoplasia maligna del hueso y cartílagos articulares	-	-	-	-	-	-	-	-	-	-	-
18 Melanoma maligno de la piel	-	-	-	-	-	-	-	-	-	-	-
19 Neoplasia maligna de la mama	30,47	-	-	-	-	-	-	-	38,14	-	44,82
20 Neoplasias malignas del útero	18,28	-	-	-	-	-	-	-	-	-	-
21 Neoplasia maligna del ovario	6,09	-	-	-	-	-	-	-	-	-	-
22 Neoplasia maligna de la próstata	-	-	-	-	-	-	-	-	-	-	-
23 Neoplasia maligna de la vejiga	-	-	-	-	-	-	-	-	-	-	-
24 Neoplasia maligna del encéfalo	6,09	-	-	-	-	-	-	-	-	-	-
25 Enfermedad de Hodgkin	-	-	-	-	-	-	-	-	-	-	-
26 Linfomas no Hodgkin	3,05	-	-	-	-	-	-	-	-	-	-
27 Leucemias	3,05	-	-	-	-	47,55	-	-	-	-	-
28 Síndromes Mielodisplásicos	3,05	-	-	-	-	-	-	-	-	-	-
29 Neoplasias malignas	161,52	-	-	-	-	47,55	-	37,65	38,14	-	89,65
30 Enfermedades de la sangre y de los órganos hematopoyéticos	3,05	-	-	-	-	-	-	-	-	-	-
31 Diabetes mellitus	54,85	-	-	-	-	-	-	-	-	-	-
32 Trastornos mentales orgánicos senil y presenil	15,24	-	-	-	-	-	-	-	-	-	-
33 Trastornos mentales debidos al abuso de alcohol	-	-	-	-	-	-	-	-	-	-	-
34 Trastornos mentales debidos al uso de drogas (drogodependencia, toxicomanía)	-	-	-	-	-	-	-	-	-	-	-
35 Meningitis (otras en el nº 3)	-	-	-	-	-	-	-	-	-	-	-
36 Enfermedad de Alzheimer	12,19	-	-	-	-	-	-	-	-	-	-
37 Enfermedades cardíacas reumáticas crónicas	9,14	-	-	-	-	-	-	-	-	-	-
38 Enfermedades hipertensivas	3,05	-	-	-	-	-	-	-	-	-	-
39 Infarto agudo de miocardio	54,85	-	-	-	-	-	-	-	-	-	-
40 Enfermedades isquémicas del corazón	67,04	-	-	-	-	-	-	-	-	-	-
41 Insuficiencia cardíaca	88,38	-	-	-	-	-	-	37,65	-	-	-
42 Enfermedades cerebrovasculares	164,56	-	-	-	-	-	-	-	-	-	-
43 Aterosclerosis	6,09	-	-	-	-	-	-	-	-	-	-
44 Gripe	-	-	-	-	-	-	-	-	-	-	-
45 Neumonía	15,24	-	-	-	-	-	-	-	-	-	-
46 Enfermedades crónicas de las vías respiratorias inferiores (excepto Asma)	24,38	-	-	-	-	-	-	-	-	-	-
47 Asma	-	-	-	-	-	-	-	-	-	-	-
48 Insuficiencia respiratoria	12,19	-	-	-	-	-	-	-	38,14	-	-
49 Úlcera de estómago, duodeno y yeyuno	-	-	-	-	-	-	-	-	-	-	-
50 Enteritis y colitis no infecciosas	-	-	-	-	-	-	-	-	-	-	-
51 Enfermedad vascular intestinal	6,09	-	-	-	-	-	-	-	-	-	-
52 Cirrosis y otras enfermedades crónicas del hígado	9,14	-	-	-	-	-	-	-	-	-	-

5.3. Mortalidad específica por edad y causas seleccionadas. Tasas por 100.000 habitantes. Mujeres.

2001	De 45 a 49 años	De 50 a 54 años	De 55 a 59 años	De 60 a 64 años	De 65 a 69 años	De 70 a 74 años	De 75 a 79 años	De 80 a 84 años	De 85 y más años
ÁREA DE SALUD IV (NOROESTE)	-	-	-	-	-	-	-	-	-
1 Enfermedades infecciosas intestinales	-	-	-	-	-	-	-	-	-
2 Tuberculosis y sus efectos tardíos	-	-	-	-	-	-	-	-	-
3 Infecciones meningocócicas	-	-	-	-	-	-	-	-	-
4 Septicemia	-	-	-	-	-	-	75,13	-	143,47
5 Hepatitis víricas	-	-	-	-	-	-	-	-	-
6 SIDA	-	-	-	-	-	-	-	-	-
7 Neoplasia maligna del labio, de la cavidad bucal y de la faringe	-	-	-	-	-	-	-	-	-
8 Neoplasia maligna del esófago	-	-	-	-	-	-	-	-	-
9 Neoplasia maligna del estómago	-	-	66,40	-	52,85	-	-	251,57	-
10 Neoplasia maligna del colon	-	-	-	-	-	-	75,13	125,79	143,47
11 Neoplasia maligna del recto, de la porción rectosigmoide y del ano	-	-	-	60,94	-	-	-	125,79	-
12 Neoplasia maligna del hígado y vías biliares intrahepáticas	-	-	-	60,94	-	-	-	-	-
13 Neoplasia maligna de la vesícula biliar y de las vías biliares extrahepáticas	-	-	-	-	-	107,12	-	-	-
14 Neoplasia maligna del páncreas	-	-	-	-	52,85	-	-	125,79	-
15 Neoplasia maligna de la laringe	-	-	-	-	-	-	-	-	-
16 Neoplasia maligna de la tráquea, de los bronquios y del pulmón	-	-	-	60,94	-	107,12	150,26	-	143,47
17 Neoplasia maligna del hueso y cartílagos articulares	-	-	-	-	-	-	-	-	-
18 Melanoma maligno de la piel	-	-	-	-	-	-	-	-	-
19 Neoplasia maligna de la mama	-	123,30	66,40	60,94	52,85	53,56	150,26	-	-
20 Neoplasias malignas del útero	-	-	-	121,88	-	107,12	75,13	-	143,47
21 Neoplasia maligna del ovario	-	-	66,40	60,94	-	-	-	-	-
22 Neoplasia maligna de la próstata	-	-	-	-	-	-	-	-	-
23 Neoplasia maligna de la vejiga	-	-	-	-	-	-	-	-	-
24 Neoplasia maligna del encéfalo	-	-	66,40	-	52,85	-	-	-	-
25 Enfermedad de Hodgkin	-	-	-	-	-	-	-	-	-
26 Linfomas no Hodgkin	-	-	-	-	-	-	-	125,79	-
27 Leucemias	-	-	-	-	-	-	-	-	-
28 Síndromes Mielodisplásicos	-	-	-	-	-	-	-	-	143,47
29 Neoplasias malignas	-	123,30	265,60	426,57	264,27	428,49	601,05	1.257,86	573,89
30 Enfermedades de la sangre y de los órganos hematopoyéticos	-	-	-	-	-	-	-	-	143,47
31 Diabetes mellitus	-	-	-	-	52,85	53,56	300,53	754,72	860,83
32 Trastornos mentales orgánicos senil y presenil	-	-	-	-	-	-	75,13	251,57	286,94
33 Trastornos mentales debidos al abuso de alcohol	-	-	-	-	-	-	-	-	-
34 Trastornos mentales debidos al uso de drogas (drogodependencia, toxicomanía)	-	-	-	-	-	-	-	-	-
35 Meningitis (otras en el n° 3)	-	-	-	-	-	-	-	-	-
36 Enfermedad de Alzheimer	-	-	-	-	-	-	150,26	125,79	143,47
37 Enfermedades cardíacas reumáticas crónicas	-	-	-	-	-	53,56	-	251,57	-
38 Enfermedades hipertensivas	-	-	-	-	-	-	-	-	143,47
39 Infarto agudo de miocardio	-	-	66,40	-	-	321,37	375,66	377,36	430,42
40 Enfermedades isquémicas del corazón	-	-	66,40	-	-	321,37	525,92	503,14	573,89
41 Insuficiencia cardíaca	-	-	-	-	158,56	107,12	150,26	503,14	2.439,02
42 Enfermedades cerebrovasculares	-	-	-	-	105,71	321,37	375,66	1.383,65	4.304,16
43 Aterosclerosis	-	-	-	-	-	53,56	-	125,79	-
44 Gripe	-	-	-	-	-	-	-	-	-
45 Neumonía	-	-	-	-	52,85	-	-	125,79	430,42
46 Enfermedades crónicas de las vías respiratorias inferiores (excepto Asma)	-	-	-	60,94	-	107,12	75,13	125,79	430,42
47 Asma	-	-	-	-	-	-	-	-	-
48 Insuficiencia respiratoria	-	-	-	-	-	-	-	251,57	143,47
49 Úlcera de estómago, duodeno y yeyuno	-	-	-	-	-	-	-	-	-
50 Enteritis y colitis no infecciosas	-	-	-	-	-	-	-	-	-
51 Enfermedad vascular intestinal	-	-	-	-	-	-	150,26	-	-
52 Cirrosis y otras enfermedades crónicas del hígado	-	-	-	60,94	52,85	53,56	-	-	-

5.3. Mortalidad específica por edad y causas seleccionadas. Tasas por 100.000 habitantes. Mujeres.

2001												
ÁREA DE SALUD IV (NOROESTE)	Total	Menos de un año	De 1 a 4 años	De 5 a 9 años	De 10 a 14 años	De 15 a 19 años	De 20 a 24 años	De 25 a 29 años	De 30 a 34 años	De 35 a 39 años	De 40 a 44 años	
53 Enfermedades de la piel y del tejido subcutáneo	3,05	-	-	-	-	-	-	-	-	-	-	-
54 Artritis reumatoide y osteoartritis	-	-	-	-	-	-	-	-	-	-	-	-
55 Osteoporosis y fracturas patológicas	-	-	-	-	-	-	-	-	-	-	-	-
56 Enfermedades del riñón y del uréter	9,14	-	-	-	-	-	-	-	-	-	-	-
57 Enfermedades de los genitales masculinos	-	-	-	-	-	-	-	-	-	-	-	-
58 Enfermedades de los genitales femeninos y trastornos de la mama	-	-	-	-	-	-	-	-	-	-	-	-
59 Embarazo, parto y puerperio	-	-	-	-	-	-	-	-	-	-	-	-
60 Ciertas afecciones originadas en el periodo perinatal	3,05	332,23	-	-	-	-	-	-	-	-	-	-
61 Malformaciones congénitas del sistema nervioso	-	-	-	-	-	-	-	-	-	-	-	-
62 Malformaciones congénitas del sistema circulatorio	-	-	-	-	-	-	-	-	-	-	-	-
63 Paro cardíaco, muerte sin asistencia y otra causa desconocida	3,05	-	-	-	-	-	-	-	-	-	-	-
64 Senilidad	21,33	-	-	-	-	-	-	-	-	-	-	-
65 Muerte súbita infantil	-	-	-	-	-	-	-	-	-	-	-	-
66 Accidentes de tráfico de vehículos a motor	3,05	-	-	-	-	-	-	-	-	-	-	44,82
67 Caídas accidentales	-	-	-	-	-	-	-	-	-	-	-	-
68 Ahogamiento, sumersión y sofocación	-	-	-	-	-	-	-	-	-	-	-	-
69 Accidentes por fuego, humo y sustancias calientes	-	-	-	-	-	-	-	-	-	-	-	-
70 Envenenamiento accidental por psicofármacos y drogas de abuso	-	-	-	-	-	-	-	-	-	-	-	-
71 Suicidio y lesiones autoinfligidas	-	-	-	-	-	-	-	-	-	-	-	-
72 Homicidios	-	-	-	-	-	-	-	-	-	-	-	-
73 Eventos de intención no determinada	-	-	-	-	-	-	-	-	-	-	-	-
74 Complicaciones de la atención médica y quirúrgica	-	-	-	-	-	-	-	-	-	-	-	-

5.3. Mortalidad específica por edad y causas seleccionadas. Tasas por 100.000 habitantes. Mujeres.

2001									
ÁREA DE SALUD IV (NOROESTE)	De 45 a 49 años	De 50 a 54 años	De 55 a 59 años	De 60 a 64 años	De 65 a 69 años	De 70 a 74 años	De 75 a 79 años	De 80 a 84 años	De 85 y más años
53 Enfermedades de la piel y del tejido subcutáneo	-	-	-	-	-	-	-	-	143,47
54 Artritis reumatoide y osteoartritis	-	-	-	-	-	-	-	-	-
55 Osteoporosis y fracturas patológicas	-	-	-	-	-	-	-	-	-
56 Enfermedades del riñón y del uréter	-	-	-	-	-	-	75,13	-	286,94
57 Enfermedades de los genitales masculinos	-	-	-	-	-	-	-	-	-
58 Enfermedades de los genitales femeninos y trastornos de la mama	-	-	-	-	-	-	-	-	-
59 Embarazo, parto y puerperio	-	-	-	-	-	-	-	-	-
60 Ciertas afecciones originadas en el periodo perinatal	-	-	-	-	-	-	-	-	-
61 Malformaciones congénitas del sistema nervioso	-	-	-	-	-	-	-	-	-
62 Malformaciones congénitas del sistema circulatorio	-	-	-	-	-	-	-	-	-
63 Paro cardíaco, muerte sin asistencia y otra causa desconocida	-	-	-	-	-	-	75,13	-	-
64 Senilidad	-	-	-	-	-	-	-	-	1.004,30
65 Muerte súbita infantil	-	-	-	-	-	-	-	-	-
66 Accidentes de tráfico de vehículos a motor	-	-	-	-	-	-	-	-	-
67 Caídas accidentales	-	-	-	-	-	-	-	-	-
68 Ahogamiento, sumersión y sofocación	-	-	-	-	-	-	-	-	-
69 Accidentes por fuego, humo y sustancias calientes	-	-	-	-	-	-	-	-	-
70 Envenenamiento accidental por psicofármacos y drogas de abuso	-	-	-	-	-	-	-	-	-
71 Suicidio y lesiones autoinfligidas	-	-	-	-	-	-	-	-	-
72 Homicidios	-	-	-	-	-	-	-	-	-
73 Eventos de intención no determinada	-	-	-	-	-	-	-	-	-
74 Complicaciones de la atención médica y quirúrgica	-	-	-	-	-	-	-	-	-

6. Defunciones de menores de 1 año por edad y sexo.

2001				
ÁREA DE SALUD IV (NOROESTE)	AMBOS SEXOS	Hombres	Mujeres	
Menores de un año	4	2	2	2
Nacido muerto	2	2	-	-
Menores de 24 horas	1	1	-	-
De 1 a 6 días	-	-	-	-
De 7 a 27 días	1	-	1	1
De 28 días a menos de 1 año	2	1	1	1

7. Mortalidad infantil por subgrupos y sexo. Tasas por 1.000 nacidos vivos.

2001			
ÁREA DE SALUD IV (NOROESTE)	TOTAL	Hombres	Mujeres
Tasa de mortalidad perinatal	4,17	8,17	-
Tasa de mortalidad neonatal	2,79	2,74	2,84
Tasa de mortalidad neonatal precoz	1,39	2,74	-
Tasa de mortalidad neonatal tardía	1,39	-	2,84
Tasa de mortalidad posneonatal	2,79	2,74	2,84
Tasa de mortalidad infantil	5,58	5,48	5,68

8. Años potenciales de vida perdidos (APVP) por grandes causas y sexo.

2001	AMBOS SEXOS			
ÁREA DE SALUD IV (NORORESTE)	APVP	% (APVP)	Media (APVP)	Desviación (APVP)
Total	1.691	100,00	12,62	11,90
I. CIERTAS ENFERMEDADES INFECCIOSAS Y PARASITARIAS	49	2,90	24,50	11,00
II. NEOPLASIAS	662	39,12	11,61	11,83
III. ENFERMEDADES DE LA SANGRE Y DE LOS ÓRGANOS HEMATOPOYÉTICOS, Y CIERTOS TRASTORNOS QUE AFECTAN EL MECANISMO DE LA	-	-	-	-
IV. ENFERMEDADES ENDOCRINAS, NUTRICIONALES Y METABÓLICAS	32	1,89	8,00	4,72
V. TRASTORNOS MENTALES Y DEL COMPORTAMIENTO	-	-	-	-
VI. ENFERMEDADES DEL SISTEMA NERVIOSO	2	0,09	1,50	-
VII. ENFERMEDADES DEL OJO Y SUS ANEXOS	-	-	-	-
VIII. ENFERMEDAD DEL OIDO Y DE LA APÓFISIS MASTOIDES	-	-	-	-
IX. ENFERMEDADES DEL SISTEMA CIRCULATORIO	320	18,92	10,67	11,39
X. ENFERMEDADES DEL SISTEMA RESPIRATORIO	177	10,47	14,75	14,57
XI. ENFERMEDADES DEL SISTEMA DIGESTIVO	70	4,14	7,00	5,41
XII. ENFERMEDADES DE LA PIEL Y DEL TEJIDO SUBCUTÁNEO	-	-	-	-
XIII. ENFERMEDADES DEL SISTEMA OSTEOMUSCULAR Y DEL TEJIDO CONJUNTIVO	18	1,03	17,50	-
XIV. ENFERMEDADES DEL SISTEMA GENITOURINARIO	17	1,01	8,50	1,00
XV. EMBARAZO, PARTO Y PUERPERIO	-	-	-	-
XVI. CIERTAS AFECCIONES ORIGINADAS EN EL PERÍODO PERINATAL	-	-	-	-
XVII. MALFORMACIONES CONGÉNITAS, DEFORMIDADES Y ANOMALÍAS CROMOSÓMICAS	-	-	-	-
XVIII. SÍNTOMAS, SIGNOS Y HALLAZGOS ANORMALES CLÍNICOS Y DE LABORATORIO, NO CLASIFICADOS EN OTRA PARTE	-	-	-	-
XX. CAUSAS EXTERNAS	346	20,43	23,03	9,03

8. Años potenciales de vida perdidos (APVP) por grandes causas y sexo.

2001 ÁREA DE SALUD IV (NORORESTE)	Hombres			
	APVP	% (APVP)	Media (APVP)	Desviación (APVP)
Total	1.167	69,01	12,16	10,79
I. CIERTAS ENFERMEDADES INFECCIOSAS Y PARASITARIAS	49	2,90	24,50	11,00
II. NEOPLASIAS	329	19,46	9,68	9,76
III. ENFERMEDADES DE LA SANGRE Y DE LOS ÓRGANOS HEMATOPOYÉTICOS, Y CIERTOS TRASTORNOS QUE AFECTAN EL MECANISMO DE LA	-	-	-	-
IV. ENFERMEDADES ENDOCRINAS, NUTRICIONALES Y METABÓLICAS	30	1,74	9,83	4,03
V. TRASTORNOS MENTALES Y DEL COMPORTAMIENTO	-	-	-	-
VI. ENFERMEDADES DEL SISTEMA NERVIOSO	2	0,09	1,50	-
VII. ENFERMEDADES DEL OJO Y SUS ANEXOS	-	-	-	-
VIII. ENFERMEDAD DEL OIDO Y DE LA APÓFISIS MASTOIDES	-	-	-	-
IX. ENFERMEDADES DEL SISTEMA CIRCULATORIO	258	15,23	11,20	10,70
X. ENFERMEDADES DEL SISTEMA RESPIRATORIO	89	5,26	11,13	11,53
XI. ENFERMEDADES DEL SISTEMA DIGESTIVO	59	3,49	7,38	5,80
XII. ENFERMEDADES DE LA PIEL Y DEL TEJIDO SUBCUTÁNEO	-	-	-	-
XIII. ENFERMEDADES DEL SISTEMA OSTEOMUSCULAR Y DEL TEJIDO CONJUNTIVO	18	1,03	17,50	-
XIV. ENFERMEDADES DEL SISTEMA GENITOURINARIO	17	1,01	8,50	1,00
XV. EMBARAZO, PARTO Y PUERPERIO	-	-	-	-
XVI. CIERTAS AFECCIONES ORIGINADAS EN EL PERÍODO PERINATAL	-	-	-	-
XVII. MALFORMACIONES CONGÉNITAS, DEFORMIDADES Y ANOMALÍAS CROMOSÓMICAS	-	-	-	-
XVIII. SÍNTOMAS, SIGNOS Y HALLAZGOS ANORMALES CLÍNICOS Y DE LABORATORIO, NO CLASIFICADOS EN OTRA PARTE	-	-	-	-
XX. CAUSAS EXTERNAS	318	18,81	22,71	9,27

8. Años potenciales de vida perdidos (APVP) por grandes causas y sexo.

2001 ÁREA DE SALUD IV (NORORESTE)	Mujeres			
	APVP	% (APVP)	Media (APVP)	Desviación (APVP)
Total	524	30,99	13,79	14,27
I. CIERTAS ENFERMEDADES INFECCIOSAS Y PARASITARIAS	-	-	-	-
II. NEOPLASIAS	333	19,66	14,46	13,86
III. ENFERMEDADES DE LA SANGRE Y DE LOS ÓRGANOS HEMATOPOYÉTICOS, Y CIERTOS TRASTORNOS QUE AFECTAN EL MECANISMO DE LA	-	-	-	-
IV. ENFERMEDADES ENDOCRINAS, NUTRICIONALES Y METABÓLICAS	3	0,15	2,50	-
V. TRASTORNOS MENTALES Y DEL COMPORTAMIENTO	-	-	-	-
VI. ENFERMEDADES DEL SISTEMA NERVIOSO	-	-	-	-
VII. ENFERMEDADES DEL OJO Y SUS ANEXOS	-	-	-	-
VIII. ENFERMEDAD DEL OIDO Y DE LA APÓFISIS MASTOIDES	-	-	-	-
IX. ENFERMEDADES DEL SISTEMA CIRCULATORIO	63	3,70	8,93	13,25
X. ENFERMEDADES DEL SISTEMA RESPIRATORIO	88	5,20	22,00	17,10
XI. ENFERMEDADES DEL SISTEMA DIGESTIVO	11	0,65	5,50	3,00
XII. ENFERMEDADES DE LA PIEL Y DEL TEJIDO SUBCUTÁNEO	-	-	-	-
XIII. ENFERMEDADES DEL SISTEMA OSTEOMUSCULAR Y DEL TEJIDO CONJUNTIVO	-	-	-	-
XIV. ENFERMEDADES DEL SISTEMA GENITOURINARIO	-	-	-	-
XV. EMBARAZO, PARTO Y PUERPERIO	-	-	-	-
XVI. CIERTAS AFECCIONES ORIGINADAS EN EL PERÍODO PERINATAL	-	-	-	-
XVII. MALFORMACIONES CONGÉNITAS, DEFORMIDADES Y ANOMALÍAS CROMOSÓMICAS	-	-	-	-
XVIII. SÍNTOMAS, SIGNOS Y HALLAZGOS ANORMALES CLÍNICOS Y DE LABORATORIO, NO CLASIFICADOS EN OTRA PARTE	-	-	-	-
XX. CAUSAS EXTERNAS	28	1,63	27,50	-

9. Años potenciales de vida perdidos (APVP) por causas seleccionadas y sexo.

2001	AMBOS SEXOS			
ÁREA DE SALUD IV (NOROESTE)	APVP	% APVP	Media (APVP)	Desviación (APVP)
1 Enfermedades infecciosas intestinales	-	-	-	-
2 Tuberculosis y sus efectos tardíos	-	-	-	-
3 Infecciones meningocócicas	-	-	-	-
4 Septicemia	-	-	-	-
5 Hepatitis víricas	-	-	-	-
6 SIDA	49	2,90	24,50	11,00
7 Neoplasia maligna del labio, de la cavidad bucal y de la faringe	27	1,57	8,83	8,26
8 Neoplasia maligna del esófago	19	1,09	18,50	-
9 Neoplasia maligna del estómago	15	0,86	4,83	4,78
10 Neoplasia maligna del colon	6	0,35	3,00	0,50
11 Neoplasia maligna del recto, de la porción rectosigmoide y del ano	11	0,65	5,50	1,00
12 Neoplasia maligna del hígado y vías biliares intrahepáticas	6	0,33	5,50	-
13 Neoplasia maligna de la vesícula biliar y de las vías biliares extrahepáticas	-	-	-	-
14 Neoplasia maligna del páncreas	2	0,09	1,50	-
15 Neoplasia maligna de la laringe	18	1,03	5,83	2,87
16 Neoplasia maligna de la tráquea, de los bronquios y del pulmón	164	9,67	10,90	11,81
17 Neoplasia maligna del hueso y cartílagos articulares	30	1,74	29,50	-
18 Melanoma maligno de la piel	-	-	-	-
19 Neoplasia maligna de la mama	123	7,24	17,50	11,22
20 Neoplasias malignas del útero	17	1,01	8,50	1,00
21 Neoplasia maligna del ovario	23	1,36	11,50	3,00
22 Neoplasia maligna de la próstata	-	-	-	-
23 Neoplasia maligna de la vejiga	3	0,15	2,50	-
24 Neoplasia maligna del encéfalo	46	2,69	15,17	14,27
25 Enfermedad de Hodgkin	-	-	-	-
26 Linfomas no Hodgkin	34	1,98	33,50	-
27 Leucemias	64	3,76	21,17	22,17
28 Síndromes Mielodisplásicos	-	-	-	-
29 Neoplasias malignas	662	39,12	11,61	11,83
30 Enfermedades de la sangre y de los órganos hematopoyéticos	-	-	-	-
31 Diabetes mellitus	32	1,89	8,00	4,72
32 Trastornos mentales orgánicos senil y presenil	-	-	-	-
33 Trastornos mentales debidos al abuso de alcohol	-	-	-	-
34 Trastornos mentales debidos al uso de drogas (drogodependencia, toxicomanía)	-	-	-	-
35 Meningitis (otras en el n° 3)	-	-	-	-
36 Enfermedad de Alzheimer	-	-	-	-
37 Enfermedades cardíacas reumáticas crónicas	-	-	-	-
38 Enfermedades hipertensivas	-	-	-	-
39 Infarto agudo de miocardio	121	7,13	9,27	9,12
40 Enfermedades isquémicas del corazón	134	7,89	8,90	8,55
41 Insuficiencia cardíaca	74	4,38	12,33	15,56
42 Enfermedades cerebrovasculares	74	4,35	14,70	14,19
43 Aterosclerosis	-	-	-	-
44 Gripe	-	-	-	-
45 Neumonía	3	0,15	2,50	-
46 Enfermedades crónicas de las vías respiratorias inferiores (excepto Asma)	26	1,54	4,33	3,53
47 Asma	-	-	-	-
48 Insuficiencia respiratoria	40	2,34	39,50	-
49 Úlcera de estómago, duodeno y yeyuno	4	0,21	3,50	-
50 Enteritis y colitis no infecciosas	11	0,62	10,50	-
51 Enfermedad vascular intestinal	-	-	-	-
52 Cirrosis y otras enfermedades crónicas del hígado	56	3,31	7,00	5,79
53 Enfermedades de la piel y del tejido subcutáneo	-	-	-	-
54 Artritis reumatoide y osteoartritis	-	-	-	-

9. Años potenciales de vida perdidos (APVP) por causas seleccionadas y sexo.

2001	Hombres			
	APVP	% APVP	Media (APVP)	Desviación (APVP)
ÁREA DE SALUD IV (NOROESTE)				
1 Enfermedades infecciosas intestinales	-	-	-	-
2 Tuberculosis y sus efectos tardíos	-	-	-	-
3 Infecciones meningocócicas	-	-	-	-
4 Septicemia	-	-	-	-
5 Hepatitis víricas	-	-	-	-
6 SIDA	49	2,90	24,50	11,00
7 Neoplasia maligna del labio, de la cavidad bucal y de la faringe	27	1,57	8,83	8,26
8 Neoplasia maligna del esófago	19	1,09	18,50	-
9 Neoplasia maligna del estómago	1	0,03	0,50	-
10 Neoplasia maligna del colon	6	0,35	3,00	0,50
11 Neoplasia maligna del recto, de la porción rectosigmoide y del ano	5	0,27	4,50	-
12 Neoplasia maligna del hígado y vías biliares intrahepáticas	-	-	-	-
13 Neoplasia maligna de la vesícula biliar y de las vías biliares extrahepáticas	-	-	-	-
14 Neoplasia maligna del páncreas	-	-	-	-
15 Neoplasia maligna de la laringe	18	1,03	5,83	2,87
16 Neoplasia maligna de la tráquea, de los bronquios y del pulmón	86	5,09	7,17	6,88
17 Neoplasia maligna del hueso y cartílagos articulares	30	1,74	29,50	-
18 Melanoma maligno de la piel	-	-	-	-
19 Neoplasia maligna de la mama	-	-	-	-
20 Neoplasias malignas del útero	-	-	-	-
21 Neoplasia maligna del ovario	-	-	-	-
22 Neoplasia maligna de la próstata	-	-	-	-
23 Neoplasia maligna de la vejiga	3	0,15	2,50	-
24 Neoplasia maligna del encéfalo	35	2,04	34,50	-
25 Enfermedad de Hodgkin	-	-	-	-
26 Linfomas no Hodgkin	34	1,98	33,50	-
27 Leucemias	11	0,65	5,50	1,00
28 Síndromes Mielodisplásicos	-	-	-	-
29 Neoplasias malignas	329	19,46	9,68	9,76
30 Enfermedades de la sangre y de los órganos hematopoyéticos	-	-	-	-
31 Diabetes mellitus	30	1,74	9,83	4,03
32 Trastornos mentales orgánicos senil y presenil	-	-	-	-
33 Trastornos mentales debidos al abuso de alcohol	-	-	-	-
34 Trastornos mentales debidos al uso de drogas (drogodependencia, toxicomanía)	-	-	-	-
35 Meningitis (otras en el n° 3)	-	-	-	-
36 Enfermedad de Alzheimer	-	-	-	-
37 Enfermedades cardíacas reumáticas crónicas	-	-	-	-
38 Enfermedades hipertensivas	-	-	-	-
39 Infarto agudo de miocardio	110	6,51	9,17	9,49
40 Enfermedades isquémicas del corazón	123	7,27	8,79	8,84
41 Insuficiencia cardíaca	27	1,60	13,50	13,00
42 Enfermedades cerebrovasculares	69	4,05	22,83	13,02
43 Aterosclerosis	-	-	-	-
44 Gripe	-	-	-	-
45 Neumonía	-	-	-	-
46 Enfermedades crónicas de las vías respiratorias inferiores (excepto Asma)	19	1,09	3,70	3,54
47 Asma	-	-	-	-
48 Insuficiencia respiratoria	-	-	-	-
49 Úlcera de estómago, duodeno y yeyuno	4	0,21	3,50	-
50 Enteritis y colitis no infecciosas	11	0,62	10,50	-
51 Enfermedad vascular intestinal	-	-	-	-
52 Cirrosis y otras enfermedades crónicas del hígado	45	2,66	7,50	6,38
53 Enfermedades de la piel y del tejido subcutáneo	-	-	-	-
54 Artritis reumatoide y osteoartritis	-	-	-	-

9. Años potenciales de vida perdidos (APVP) por causas seleccionadas y sexo.

2001	Mujeres			
	APVP	% APVP	Media (APVP)	Desviación (APVP)
ÁREA DE SALUD IV (NOROESTE)				
1 Enfermedades infecciosas intestinales	-	-	-	-
2 Tuberculosis y sus efectos tardíos	-	-	-	-
3 Infecciones meningocócicas	-	-	-	-
4 Septicemia	-	-	-	-
5 Hepatitis víricas	-	-	-	-
6 SIDA	-	-	-	-
7 Neoplasia maligna del labio, de la cavidad bucal y de la faringe	-	-	-	-
8 Neoplasia maligna del esófago	-	-	-	-
9 Neoplasia maligna del estómago	14	0,83	7,00	4,50
10 Neoplasia maligna del colon	-	-	-	-
11 Neoplasia maligna del recto, de la porción rectosigmoide y del ano	7	0,38	6,50	-
12 Neoplasia maligna del hígado y vías biliares intrahepáticas	6	0,33	5,50	-
13 Neoplasia maligna de la vesícula biliar y de las vías biliares extrahepáticas	-	-	-	-
14 Neoplasia maligna del páncreas	2	0,09	1,50	-
15 Neoplasia maligna de la laringe	-	-	-	-
16 Neoplasia maligna de la tráquea, de los bronquios y del pulmón	78	4,58	25,83	15,15
17 Neoplasia maligna del hueso y cartílagos articulares	-	-	-	-
18 Melanoma maligno de la piel	-	-	-	-
19 Neoplasia maligna de la mama	123	7,24	17,50	11,22
20 Neoplasias malignas del útero	17	1,01	8,50	1,00
21 Neoplasia maligna del ovario	23	1,36	11,50	3,00
22 Neoplasia maligna de la próstata	-	-	-	-
23 Neoplasia maligna de la vejiga	-	-	-	-
24 Neoplasia maligna del encéfalo	11	0,65	5,50	5,00
25 Enfermedad de Hodgkin	-	-	-	-
26 Linfomas no Hodgkin	-	-	-	-
27 Leucemias	53	3,10	52,50	-
28 Síndromes Mielodisplásicos	-	-	-	-
29 Neoplasias malignas	333	19,66	14,46	13,86
30 Enfermedades de la sangre y de los órganos hematopoyéticos	-	-	-	-
31 Diabetes mellitus	3	0,15	2,50	-
32 Trastornos mentales orgánicos senil y presenil	-	-	-	-
33 Trastornos mentales debidos al abuso de alcohol	-	-	-	-
34 Trastornos mentales debidos al uso de drogas (drogodependencia, toxicomanía)	-	-	-	-
35 Meningitis (otras en el n° 3)	-	-	-	-
36 Enfermedad de Alzheimer	-	-	-	-
37 Enfermedades cardíacas reumáticas crónicas	-	-	-	-
38 Enfermedades hipertensivas	-	-	-	-
39 Infarto agudo de miocardio	11	0,62	10,50	-
40 Enfermedades isquémicas del corazón	11	0,62	10,50	-
41 Insuficiencia cardíaca	47	2,78	11,75	16,66
42 Enfermedades cerebrovasculares	5	0,30	2,50	1,00
43 Aterosclerosis	-	-	-	-
44 Gripe	-	-	-	-
45 Neumonía	3	0,15	2,50	-
46 Enfermedades crónicas de las vías respiratorias inferiores (excepto Asma)	8	0,44	7,50	-
47 Asma	-	-	-	-
48 Insuficiencia respiratoria	40	2,34	39,50	-
49 Úlcera de estómago, duodeno y yeyuno	-	-	-	-
50 Enteritis y colitis no infecciosas	-	-	-	-
51 Enfermedad vascular intestinal	-	-	-	-
52 Cirrosis y otras enfermedades crónicas del hígado	11	0,65	5,50	3,00
53 Enfermedades de la piel y del tejido subcutáneo	-	-	-	-
54 Artritis reumatoide y osteoartritis	-	-	-	-

9. Años potenciales de vida perdidos (APVP) por causas seleccionadas y sexo.

2001	AMBOS SEXOS			
ÁREA DE SALUD IV (NOROESTE)	APVP	% APVP	Media (APVP)	Desviación (APVP)
55 Osteoporosis y fracturas patológicas	-	-	-	-
56 Enfermedades del riñón y del uréter	17	1,01	8,50	1,00
57 Enfermedades de los genitales masculinos	-	-	-	-
58 Enfermedades de los genitales femeninos y trastornos de la mama	-	-	-	-
59 Embarazo, parto y puerperio	-	-	-	-
60 Ciertas afecciones originadas en el periodo perinatal	-	-	-	-
61 Malformaciones congénitas del sistema nervioso	-	-	-	-
62 Malformaciones congénitas del sistema circulatorio	-	-	-	-
63 Paro cardíaco, muerte sin asistencia y otra causa desconocida	-	-	-	-
64 Senilidad	-	-	-	-
65 Muerte súbita infantil	-	-	-	-
66 Accidentes de tráfico de vehículos a motor	119	7,04	19,83	10,43
67 Caídas accidentales	-	-	-	-
68 Ahogamiento, sumersión y sofocación	-	-	-	-
69 Accidentes por fuego, humo y sustancias calientes	-	-	-	-
70 Envenenamiento accidental por psicofármacos y drogas de abuso	28	1,63	27,50	-
71 Suicidio y lesiones autoinfligidas	97	5,74	24,25	7,56
72 Homicidios	-	-	-	-
73 Eventos de intención no determinada	-	-	-	-
74 Complicaciones de la atención médica y quirúrgica	-	-	-	-

9. Años potenciales de vida perdidos (APVP) por causas seleccionadas y sexo.

2001	Hombres			
	APVP	% APVP	Media (APVP)	Desviación (APVP)
ÁREA DE SALUD IV (NOROESTE)				
55 Osteoporosis y fracturas patológicas	-	-	-	-
56 Enfermedades del riñón y del uréter	17	1,01	8,50	1,00
57 Enfermedades de los genitales masculinos	-	-	-	-
58 Enfermedades de los genitales femeninos y trastornos de la mama	-	-	-	-
59 Embarazo, parto y puerperio	-	-	-	-
60 Ciertas afecciones originadas en el periodo perinatal	-	-	-	-
61 Malformaciones congénitas del sistema nervioso	-	-	-	-
62 Malformaciones congénitas del sistema circulatorio	-	-	-	-
63 Paro cardíaco, muerte sin asistencia y otra causa desconocida	-	-	-	-
64 Senilidad	-	-	-	-
65 Muerte súbita infantil	-	-	-	-
66 Accidentes de tráfico de vehículos a motor	92	5,41	18,30	10,80
67 Caídas accidentales	-	-	-	-
68 Ahogamiento, sumersión y sofocación	-	-	-	-
69 Accidentes por fuego, humo y sustancias calientes	-	-	-	-
70 Envenenamiento accidental por psicofármacos y drogas de abuso	28	1,63	27,50	-
71 Suicidio y lesiones autoinfligidas	97	5,74	24,25	7,56
72 Homicidios	-	-	-	-
73 Eventos de intención no determinada	-	-	-	-
74 Complicaciones de la atención médica y quirúrgica	-	-	-	-

9. Años potenciales de vida perdidos (APVP) por causas seleccionadas y sexo.

2001	Mujeres			
	APVP	% APVP	Media (APVP)	Desviación (APVP)
ÁREA DE SALUD IV (NOROESTE)				
55 Osteoporosis y fracturas patológicas	-	-	-	-
56 Enfermedades del riñón y del uréter	-	-	-	-
57 Enfermedades de los genitales masculinos	-	-	-	-
58 Enfermedades de los genitales femeninos y trastornos de la mama	-	-	-	-
59 Embarazo, parto y puerperio	-	-	-	-
60 Ciertas afecciones originadas en el periodo perinatal	-	-	-	-
61 Malformaciones congénitas del sistema nervioso	-	-	-	-
62 Malformaciones congénitas del sistema circulatorio	-	-	-	-
63 Paro cardíaco, muerte sin asistencia y otra causa desconocida	-	-	-	-
64 Senilidad	-	-	-	-
65 Muerte súbita infantil	-	-	-	-
66 Accidentes de tráfico de vehículos a motor	28	1,63	27,50	-
67 Caídas accidentales	-	-	-	-
68 Ahogamiento, sumersión y sofocación	-	-	-	-
69 Accidentes por fuego, humo y sustancias calientes	-	-	-	-
70 Envenenamiento accidental por psicofármacos y drogas de abuso	-	-	-	-
71 Suicidio y lesiones autoinfligidas	-	-	-	-
72 Homicidios	-	-	-	-
73 Eventos de intención no determinada	-	-	-	-
74 Complicaciones de la atención médica y quirúrgica	-	-	-	-

10. Razón de mortalidad estándar (RME) e intervalo de confianza al 95% según grandes causas y sexo.

2001									
	AMBOS SEXOS			Hombres			Mujeres		
	RME	Linf IC	Lsup IC	RME	Linf IC	Lsup IC	RME	Linf IC	Lsup IC
ÁREA DE SALUD IV (NOROESTE)									
Total	94,84	87,43	102,72	89,08	79,73	99,23	98,76	87,41	111,17
I. CIERTAS ENFERMEDADES INFECCIOSAS Y PARASITARIAS	46,95	15,13	109,57	45,70	9,18	133,51	47,95	5,39	173,14
II. NEOPLASIAS	91,60	77,30	107,78	82,15	66,06	100,98	101,41	76,39	132,00
III. ENFERMEDADES DE LA SANGRE Y DE LOS ÓRGANOS HEMATOPOYÉTICOS, Y CIERTOS TRASTORNOS QUE AFECTAN EL MECANISMO DE LA	128,25	14,40	463,06	100,14	1,31	557,17	164,67	2,15	916,21
IV. ENFERMEDADES ENDOCRINAS, NUTRICIONALES Y METABÓLICAS	127,38	86,53	180,82	99,99	47,87	183,91	148,38	91,82	226,83
V. TRASTORNOS MENTALES Y DEL COMPORTAMIENTO	68,50	36,44	117,15	101,93	43,89	200,86	45,35	14,62	105,84
VI. ENFERMEDADES DEL SISTEMA NERVIOSO	85,34	46,62	143,20	118,99	54,30	225,89	56,64	18,25	132,18
VII. ENFERMEDADES DEL OJO Y SUS ANEXOS	-	-	-	-	-	-	-	-	-
VIII. ENFERMEDAD DEL OIDO Y DE LA APÓFISIS MASTOIDES	-	-	-	-	-	-	-	-	-
IX. ENFERMEDADES DEL SISTEMA CIRCULATORIO	102,47	89,81	116,41	97,98	80,67	117,89	105,97	88,14	126,35
X. ENFERMEDADES DEL SISTEMA RESPIRATORIO	103,03	81,03	129,15	86,20	62,62	115,72	121,76	82,71	172,83
XI. ENFERMEDADES DEL SISTEMA DIGESTIVO	104,07	71,17	146,92	112,12	69,38	171,40	88,52	44,13	158,40
XII. ENFERMEDADES DE LA PIEL Y DEL TEJIDO SUBCUTÁNEO	66,66	0,87	370,87	-	-	-	100,24	1,31	557,70
XIII. ENFERMEDADES DEL SISTEMA OSTEOMUSCULAR Y DEL TEJIDO CONJUNTIVO	115,16	42,05	250,67	178,97	48,15	458,19	66,50	7,47	240,11
XIV. ENFERMEDADES DEL SISTEMA GENITOURINARIO	59,98	30,95	104,77	61,40	24,60	126,52	55,09	17,75	128,55
XV. EMBARAZO, PARTO Y PUERPERIO	-	-	-	-	-	-	-	-	-
XVI. CIERTAS AFECCIONES ORIGINADAS EN EL PERÍODO PERINATAL	50,07	0,65	278,58	-	-	-	116,60	1,52	648,76
XVII. MALFORMACIONES CONGÉNITAS, DEFORMIDADES Y ANOMALÍAS CROMOSÓMICAS	139,07	27,95	406,35	138,28	15,53	499,26	135,15	1,77	751,97
XVIII. SÍNTOMAS, SIGNOS Y HALLAZGOS ANORMALES CLÍNICOS Y DE LABORATORIO, NO CLASIFICADOS EN OTRA PARTE	68,31	31,17	129,68	16,36	0,21	91,02	112,82	48,58	222,32
XX. CAUSAS EXTERNAS	66,17	39,82	103,33	85,40	50,59	134,98	12,88	0,17	71,69

11. Razón de mortalidad estandar (RME) e intervalo de confianza al 95% según causas seleccionadas y áreas de salud.

2001	AMBOS SEXOS			Hombres			Mujeres		
ÁREA DE SALUD IV (NOROESTE)	RME	Linf IC	Lsup IC	RME	Linf IC	Lsup IC	RME	Linf IC	Lsup IC
1 Enfermedades infecciosas intestinales	-	-	-	-	-	-	-	-	-
2 Tuberculosis y sus efectos tardíos	-	-	-	-	-	-	-	-	-
3 Infecciones meningocócicas	-	-	-	-	-	-	-	-	-
4 Septicemia	66,12	13,29	193,19	55,20	0,72	307,10	75,66	8,50	273,19
5 Hepatitis víricas	-	-	-	-	-	-	-	-	-
6 SIDA	89,75	10,08	324,05	109,71	12,32	396,11	-	-	-
7 Neoplasia maligna del labio, de la cavidad bucal y de la faringe	105,55	28,39	270,22	112,55	30,28	288,16	-	-	-
8 Neoplasia maligna del esófago	54,90	0,72	305,45	61,59	0,81	342,70	-	-	-
9 Neoplasia maligna del estómago	96,83	41,69	190,80	80,35	21,62	205,72	114,90	30,91	294,17
10 Neoplasia maligna del colon	54,14	23,31	106,69	51,15	16,48	119,37	54,81	11,02	160,15
11 Neoplasia maligna del recto, de la porción rectosigmoide y del ano	71,99	19,37	184,32	54,14	6,08	195,46	97,14	10,91	350,73
12 Neoplasia maligna del hígado y vías biliares intrahepáticas	49,54	9,96	144,73	45,77	5,14	165,25	54,00	0,71	300,44
13 Neoplasia maligna de la vesícula biliar y de las vías biliares extrahepáticas	116,70	23,45	340,98	120,20	1,57	668,77	118,07	13,26	426,30
14 Neoplasia maligna del páncreas	80,63	25,98	188,17	66,54	13,37	194,42	106,05	11,91	382,90
15 Neoplasia maligna de la laringe	208,83	76,26	454,56	198,85	72,61	432,82	-	-	-
16 Neoplasia maligna de la tráquea, de los bronquios y del pulmón	109,53	74,91	154,64	86,23	55,23	128,31	253,20	109,02	498,94
17 Neoplasia maligna del hueso y cartílagos articulares	181,53	2,37	1.010,03	237,05	3,10	1.318,92	-	-	-
18 Melanoma maligno de la piel	75,86	0,99	422,07	115,22	1,51	641,05	-	-	-
19 Neoplasia maligna de la mama	107,24	51,34	197,23	-	-	-	113,11	54,15	208,02
20 Neoplasias malignas del útero	197,78	72,22	430,49	-	-	-	208,94	76,29	454,78
21 Neoplasia maligna del ovario	70,24	7,89	253,61	-	-	-	73,25	8,23	264,45
22 Neoplasia maligna de la próstata	66,87	26,79	137,78	58,55	23,46	120,64	-	-	-
23 Neoplasia maligna de la vejiga	97,15	38,92	200,17	106,75	42,77	219,95	-	-	-
24 Neoplasia maligna del encéfalo	105,16	21,14	307,27	58,87	0,77	327,55	171,25	19,23	618,29
25 Enfermedad de Hodgkin	399,07	5,22	2.220,36	375,81	4,91	2.090,97	-	-	-
26 Linfomas no Hodgkin	69,61	13,99	203,39	92,36	10,37	333,47	46,49	0,61	258,66
27 Leucemias	115,30	37,16	269,07	120,34	32,38	308,10	82,73	1,08	460,31
28 Síndromes Mielodisplásicos	98,98	1,29	550,73	-	-	-	247,57	3,24	1.377,43
29 Neoplasias malignas	92,76	78,13	109,34	83,43	67,00	102,67	102,30	76,62	133,81
30 Enfermedades de la sangre y de los órganos hematopoyéticos	133,41	14,98	481,66	106,56	1,39	592,86	164,67	2,15	916,21
31 Diabetes mellitus	139,50	92,68	201,63	116,05	55,56	213,43	158,05	93,62	249,80
32 Trastornos mentales orgánicos senil y presenil	72,02	38,31	123,17	113,61	48,92	223,87	46,01	14,83	107,38
33 Trastornos mentales debidos al abuso de alcohol	-	-	-	-	-	-	-	-	-
34 Trastornos mentales debidos al uso de drogas (drogodependencia, toxicomanía)	-	-	-	-	-	-	-	-	-
35 Meningitis (otras en el nº 3)	-	-	-	-	-	-	-	-	-
36 Enfermedad de Alzheimer	121,97	60,80	218,26	169,97	68,09	350,21	81,64	21,96	209,01
37 Enfermedades cardíacas reumáticas crónicas	124,55	25,03	363,90	-	-	-	189,19	38,02	552,79
38 Enfermedades hipertensivas	17,86	2,01	64,50	27,80	0,36	154,66	13,70	0,18	76,20
39 Infarto agudo de miocardio	111,79	82,13	148,66	109,43	73,27	157,16	108,19	64,09	170,99
40 Enfermedades isquémicas del corazón	91,14	69,71	117,08	94,32	67,06	128,94	81,25	50,90	123,02
41 Insuficiencia cardíaca	170,21	126,73	223,81	207,09	129,74	313,56	153,87	103,03	221,00
42 Enfermedades cerebrovasculares	119,72	96,75	146,51	109,36	78,12	148,92	128,50	96,52	167,67
43 Aterosclerosis	81,86	26,38	191,03	96,44	19,38	281,78	63,87	7,17	230,61
44 Gripe	-	-	-	-	-	-	-	-	-
45 Neumonía	118,99	65,00	199,65	114,10	52,07	216,62	110,89	35,73	258,77
46 Enfermedades crónicas de las vías respiratorias inferiores (excepto Asma)	87,82	57,35	128,68	68,38	40,51	108,08	137,09	59,03	270,13
47 Asma	-	-	-	-	-	-	-	-	-
48 Insuficiencia respiratoria	119,47	43,63	260,05	72,24	8,11	260,83	172,37	46,37	441,31
49 Úlcera de estómago, duodeno y yeyuno	91,75	1,20	510,48	113,06	1,48	629,03	-	-	-
50 Enteritis y colitis no infecciosas	211,49	2,76	1.176,68	340,59	4,45	1.894,97	-	-	-
51 Enfermedad vascular intestinal	98,45	19,79	287,67	69,95	0,91	389,18	123,33	13,85	445,28
52 Cirrosis y otras enfermedades crónicas del hígado	123,99	63,99	216,60	123,22	56,23	233,93	120,45	24,21	351,92
53 Enfermedades de la piel y del tejido subcutáneo	66,66	0,87	370,87	-	-	-	100,24	1,31	557,70

11. Razón de mortalidad estandar (RME) e intervalo de confianza al 95% según causas seleccionadas y áreas de salud.

2001	AMBOS SEXOS			Hombres			Mujeres		
	RME	Linf IC	Lsup IC	RME	Linf IC	Lsup IC	RME	Linf IC	Lsup IC
ÁREA DE SALUD IV (NOROESTE)									
54 Artritis reumatoide y osteoartritis	-	-	-	-	-	-	-	-	-
55 Osteoporosis y fracturas patológicas	94,32	18,96	275,57	212,36	42,68	620,48	-	-	-
56 Enfermedades del riñón y del uréter	59,14	25,46	116,54	61,52	19,83	143,57	51,82	10,42	151,42
57 Enfermedades de los genitales masculinos	226,70	2,96	1.261,34	195,23	2,55	1.086,26	-	-	-
58 Enfermedades de los genitales femeninos y trastornos de la mama	-	-	-	-	-	-	-	-	-
59 Embarazo, parto y puerperio	-	-	-	-	-	-	-	-	-
60 Ciertas afecciones originadas en el periodo perinatal	50,07	0,65	278,58	-	-	-	116,60	1,52	648,76
61 Malformaciones congénitas del sistema nervioso	-	-	-	-	-	-	-	-	-
62 Malformaciones congénitas del sistema circulatorio	163,01	2,13	906,95	188,46	2,46	1.048,58	-	-	-
63 Paro cardíaco, muerte sin asistencia y otra causa desconocida	32,45	0,42	180,54	-	-	-	95,56	1,25	531,69
64 Senilidad	86,56	34,68	178,35	-	-	-	136,49	54,68	281,23
65 Muerte súbita infantil	-	-	-	-	-	-	-	-	-
66 Accidentes de tráfico de vehículos a motor	69,41	31,67	131,77	77,33	33,30	152,38	36,70	0,48	204,19
67 Caídas accidentales	-	-	-	-	-	-	-	-	-
68 Ahogamiento, sumersión y sofocación	-	-	-	-	-	-	-	-	-
69 Accidentes por fuego, humo y sustancias calientes	-	-	-	-	-	-	-	-	-
70 Envenenamiento accidental por psicofármacos y drogas de abuso	92,85	1,21	516,60	108,87	1,42	605,71	-	-	-
71 Suicidio y lesiones autoinfligidas	93,65	30,18	218,55	121,74	39,23	284,09	-	-	-
72 Homicidios	-	-	-	-	-	-	-	-	-
73 Eventos de intención no determinada	-	-	-	-	-	-	-	-	-
74 Complicaciones de la atención médica y quirúrgica	-	-	-	-	-	-	-	-	-

11.5. **ÁREA DE SALUD V (ALTIPLANO)**

1. Mortalidad específica por edad y sexo. Tasas por 100.000 habitantes.

2001			
ÁREA DE SALUD V (ALTIPLANO)	AMBOS SEXOS	Hombres	Mujeres
Total	826,40	850,91	801,01
Menores de un año	1.083,59	955,41	1.204,82
De 1 a 4 años	42,39	-	86,96
De 5 a 9 años	-	-	-
De 10 a 14 años	-	-	-
De 15 a 19 años	27,34	53,59	-
De 20 a 24 años	-	-	-
De 25 a 29 años	20,37	38,21	-
De 30 a 34 años	44,40	41,24	48,10
De 35 a 39 años	118,91	225,53	-
De 40 a 44 años	133,65	103,47	165,93
De 45 a 49 años	202,77	389,61	-
De 50 a 54 años	156,49	307,22	-
De 55 a 59 años	384,62	478,93	289,58
De 60 a 64 años	629,26	1.118,57	197,43
De 65 a 69 años	1.566,58	2.363,64	834,72
De 70 a 74 años	2.056,89	2.838,83	1.341,16
De 75 a 79 años	4.002,32	6.125,17	2.363,82
De 80 a 84 años	10.000,00	10.644,26	9.591,47
De 85 y más años	20.112,52	22.869,96	18.852,46

2.1. Defunciones por edad y grandes causas. Ambos sexos.

2001										
ÁREA DE SALUD V (ALTIPLANO)	Total	Menos de un año	De 1 a 4 años	De 5 a 9 años	De 10 a 14 años	De 15 a 19 años	De 20 a 24 años	De 25 a 29 años	De 30 a 34 años	De 35 a 39 años
Total	439	7	1	-	-	1	-	1	2	5
I. CIERTAS ENFERMEDADES INFECCIOSAS Y PARASITARIAS	5	-	-	-	-	-	-	1	-	-
II. NEOPLASIAS	97	-	-	-	-	-	-	-	1	-
III. ENFERMEDADES DE LA SANGRE Y DE LOS ÓRGANOS HEMATOPOYÉTICOS, Y CIERTOS TRASTORNOS QUE AFECTAN EL MECANISMO DE LA	1	-	-	-	-	-	-	-	-	-
IV. ENFERMEDADES ENDOCRINAS, NUTRICIONALES Y METABÓLICAS	13	-	-	-	-	-	-	-	-	-
V. TRASTORNOS MENTALES Y DEL COMPORTAMIENTO	16	-	-	-	-	-	-	-	-	-
VI. ENFERMEDADES DEL SISTEMA NERVIOSO	18	-	-	-	-	-	-	-	-	-
VII. ENFERMEDAD DEL OJO Y SUS ANEXOS	-	-	-	-	-	-	-	-	-	-
VIII. ENFERMEDAD DEL OIDO Y DE LA APÓFISIS MASTOIDES	-	-	-	-	-	-	-	-	-	-
IX. ENFERMEDADES DEL SISTEMA CIRCULATORIO	146	-	-	-	-	-	-	-	-	2
X. ENFERMEDADES DEL SISTEMA RESPIRATORIO	61	-	-	-	-	-	-	-	-	-
XI. ENFERMEDADES DEL SISTEMA DIGESTIVO	24	-	-	-	-	-	-	-	1	1
XII. ENFERMEDADES DE LA PIEL Y DEL TEJIDO SUBCUTÁNEO	-	-	-	-	-	-	-	-	-	-
XIII. ENFERMEDADES DEL SISTEMA OSTEOMUSCULAR Y DEL TEJIDO CONJUNTIVO	6	-	-	-	-	-	-	-	-	-
XIV. ENFERMEDADES DEL SISTEMA GENITOURINARIO	6	-	-	-	-	-	-	-	-	-
XV. EMBARAZO, PARTO Y PUERPERIO	-	-	-	-	-	-	-	-	-	-
XVI. CIERTAS AFECCIONES ORIGINADAS EN EL PERÍODO PERINATAL	4	4	-	-	-	-	-	-	-	-
XVII. MALFORMACIONES CONGÉNITAS, DEFORMIDADES Y ANOMALÍAS CROMOSÓMICAS	2	1	1	-	-	-	-	-	-	-
XVIII. SÍNTOMAS, SIGNOS Y HALLAZGOS ANORMALES CLÍNICOS Y DE LABORATORIO, NO CLASIFICADOS EN OTRA PARTE	19	1	-	-	-	-	-	-	-	-
XX. CAUSAS EXTERNAS	21	1	-	-	-	1	-	-	-	2

2.1. Defunciones por edad y grandes causas. Ambos sexos.

2001	De 40 a 44 años	De 45 a 49 años	De 50 a 54 años	De 55 a 59 años	De 60 a 64 años	De 65 a 69 años	De 70 a 74 años	De 75 a 79 años	De 80 a 84 años	De 85 y más años
ÁREA DE SALUD V (ALTIPLANO)										
Total	5	6	4	8	12	36	47	69	92	143
I. CIERTAS ENFERMEDADES INFECCIOSAS Y PARASITARIAS	-	1	-	-	-	-	-	1	2	-
II. NEOPLASIAS	2	3	-	6	6	13	17	17	16	16
III. ENFERMEDADES DE LA SANGRE Y DE LOS ÓRGANOS HEMATOPOYÉTICOS, Y CIERTOS TRASTORNOS QUE AFECTAN EL MECANISMO DE LA	-	-	-	-	-	-	1	-	-	-
IV. ENFERMEDADES ENDOCRINAS, NUTRICIONALES Y METABÓLICAS	-	-	-	-	-	1	2	2	5	3
V. TRASTORNOS MENTALES Y DEL COMPORTAMIENTO	-	-	-	-	-	-	-	2	2	12
VI. ENFERMEDADES DEL SISTEMA NERVIOSO	-	1	-	-	-	-	1	6	5	5
VII. ENFERMEDADES DEL OJO Y SUS ANEXOS	-	-	-	-	-	-	-	-	-	-
VIII. ENFERMEDAD DEL OIDO Y DE LA APÓFISIS MASTOIDES	-	-	-	-	-	-	-	-	-	-
IX. ENFERMEDADES DEL SISTEMA CIRCULATORIO	1	-	2	1	1	12	13	23	36	55
X. ENFERMEDADES DEL SISTEMA RESPIRATORIO	-	-	-	-	1	5	7	8	17	23
XI. ENFERMEDADES DEL SISTEMA DIGESTIVO	-	-	1	-	1	3	2	5	4	6
XII. ENFERMEDADES DE LA PIEL Y DEL TEJIDO SUBCUTÁNEO	-	-	-	-	-	-	-	-	-	-
XIII. ENFERMEDADES DEL SISTEMA OSTEOMUSCULAR Y DEL TEJIDO CONJUNTIVO	-	-	-	-	-	-	2	1	1	2
XIV. ENFERMEDADES DEL SISTEMA GENITOURINARIO	-	1	-	-	-	-	-	1	1	3
XV. EMBARAZO, PARTO Y PUERPERIO	-	-	-	-	-	-	-	-	-	-
XVI. CIERTAS AFECCIONES ORIGINADAS EN EL PERÍODO PERINATAL	-	-	-	-	-	-	-	-	-	-
XVII. MALFORMACIONES CONGÉNITAS, DEFORMIDADES Y ANOMALÍAS CROMOSÓMICAS	-	-	-	-	-	-	-	-	-	-
XVIII. SÍNTOMAS, SIGNOS Y HALLAZGOS ANORMALES CLÍNICOS Y DE LABORATORIO, NO CLASIFICADOS EN OTRA PARTE	-	-	-	-	-	-	-	2	2	14
XX. CAUSAS EXTERNAS	2	-	1	1	3	2	2	1	1	4

2.2. Defunciones por edad y grandes causas. Hombres.

2001										
ÁREA DE SALUD V (ALTIPLANO)	Total	Menos de un año	De 1 a 4 años	De 5 a 9 años	De 10 a 14 años	De 15 a 19 años	De 20 a 24 años	De 25 a 29 años	De 30 a 34 años	De 35 a 39 años
Total	230	3	-	-	-	1	-	1	1	5
I. CIERTAS ENFERMEDADES INFECCIOSAS Y PARASITARIAS	2	-	-	-	-	-	-	1	-	-
II. NEOPLASIAS	67	-	-	-	-	-	-	-	-	-
III. ENFERMEDADES DE LA SANGRE Y DE LOS ÓRGANOS HEMATOPOYÉTICOS, Y CIERTOS TRASTORNOS QUE AFECTAN EL MECANISMO DE LA	-	-	-	-	-	-	-	-	-	-
IV. ENFERMEDADES ENDOCRINAS, NUTRICIONALES Y METABÓLICAS	7	-	-	-	-	-	-	-	-	-
V. TRASTORNOS MENTALES Y DEL COMPORTAMIENTO	9	-	-	-	-	-	-	-	-	-
VI. ENFERMEDADES DEL SISTEMA NERVIOSO	6	-	-	-	-	-	-	-	-	-
VII. ENFERMEDADES DEL OJO Y SUS ANEXOS	-	-	-	-	-	-	-	-	-	-
VIII. ENFERMEDAD DEL OIDO Y DE LA APÓFISIS MASTOIDES	-	-	-	-	-	-	-	-	-	-
IX. ENFERMEDADES DEL SISTEMA CIRCULATORIO	59	-	-	-	-	-	-	-	-	2
X. ENFERMEDADES DEL SISTEMA RESPIRATORIO	43	-	-	-	-	-	-	-	-	-
XI. ENFERMEDADES DEL SISTEMA DIGESTIVO	11	-	-	-	-	-	-	-	1	1
XII. ENFERMEDADES DE LA PIEL Y DEL TEJIDO SUBCUTÁNEO	-	-	-	-	-	-	-	-	-	-
XIII. ENFERMEDADES DEL SISTEMA OSTEOMUSCULAR Y DEL TEJIDO CONJUNTIVO	3	-	-	-	-	-	-	-	-	-
XIV. ENFERMEDADES DEL SISTEMA GENITOURINARIO	2	-	-	-	-	-	-	-	-	-
XV. EMBARAZO, PARTO Y PUERPERIO	-	-	-	-	-	-	-	-	-	-
XVI. CIERTAS AFECCIONES ORIGINADAS EN EL PERÍODO PERINATAL	2	2	-	-	-	-	-	-	-	-
XVII. MALFORMACIONES CONGÉNITAS, DEFORMIDADES Y ANOMALÍAS CROMOSÓMICAS	-	-	-	-	-	-	-	-	-	-
XVIII. SÍNTOMAS, SIGNOS Y HALLAZGOS ANORMALES CLÍNICOS Y DE LABORATORIO, NO CLASIFICADOS EN OTRA PARTE	7	1	-	-	-	-	-	-	-	-
XX. CAUSAS EXTERNAS	12	-	-	-	-	1	-	-	-	2

2.2. Defunciones por edad y grandes causas. Hombres.

2001	De 40 a 44 años	De 45 a 49 años	De 50 a 54 años	De 55 a 59 años	De 60 a 64 años	De 65 a 69 años	De 70 a 74 años	De 75 a 79 años	De 80 a 84 años	De 85 y más años
ÁREA DE SALUD V (ALTIPLANO)										
Total	2	6	4	5	10	26	31	46	38	51
I. CIERTAS ENFERMEDADES INFECCIOSAS Y PARASITARIAS	-	1	-	-	-	-	-	-	-	-
II. NEOPLASIAS	-	3	-	4	6	9	16	11	9	9
III. ENFERMEDADES DE LA SANGRE Y DE LOS ÓRGANOS HEMATOPOYÉTICOS, Y CIERTOS TRASTORNOS QUE AFECTAN EL MECANISMO DE LA	-	-	-	-	-	-	-	-	-	-
IV. ENFERMEDADES ENDOCRINAS, NUTRICIONALES Y METABÓLICAS	-	-	-	-	-	1	2	2	1	1
V. TRASTORNOS MENTALES Y DEL COMPORTAMIENTO	-	-	-	-	-	-	-	2	1	6
VI. ENFERMEDADES DEL SISTEMA NERVIOSO	-	1	-	-	-	-	-	4	-	1
VII. ENFERMEDADES DEL OJO Y SUS ANEXOS	-	-	-	-	-	-	-	-	-	-
VIII. ENFERMEDAD DEL OIDO Y DE LA APÓFISIS MASTOIDES	-	-	-	-	-	-	-	-	-	-
IX. ENFERMEDADES DEL SISTEMA CIRCULATORIO	1	-	2	-	1	8	5	14	13	13
X. ENFERMEDADES DEL SISTEMA RESPIRATORIO	-	-	-	-	1	5	6	6	13	12
XI. ENFERMEDADES DEL SISTEMA DIGESTIVO	-	-	1	-	-	2	1	3	1	1
XII. ENFERMEDADES DE LA PIEL Y DEL TEJIDO SUBCUTÁNEO	-	-	-	-	-	-	-	-	-	-
XIII. ENFERMEDADES DEL SISTEMA OSTEOMUSCULAR Y DEL TEJIDO CONJUNTIVO	-	-	-	-	-	-	-	1	-	2
XIV. ENFERMEDADES DEL SISTEMA GENITOURINARIO	-	1	-	-	-	-	-	-	-	1
XV. EMBARAZO, PARTO Y PUERPERIO	-	-	-	-	-	-	-	-	-	-
XVI. CIERTAS AFECCIONES ORIGINADAS EN EL PERÍODO PERINATAL	-	-	-	-	-	-	-	-	-	-
XVII. MALFORMACIONES CONGÉNITAS, DEFORMIDADES Y ANOMALÍAS CROMOSÓMICAS	-	-	-	-	-	-	-	-	-	-
XVIII. SÍNTOMAS, SIGNOS Y HALLAZGOS ANORMALES CLÍNICOS Y DE LABORATORIO, NO CLASIFICADOS EN OTRA PARTE	-	-	-	-	-	-	-	2	-	4
XX. CAUSAS EXTERNAS	1	-	1	1	2	1	1	1	-	1

2.3. Defunciones por edad y grandes causas. Mujeres.

2001										
ÁREA DE SALUD V (ALTIPLANO)	Total	Menos de un año	De 1 a 4 años	De 5 a 9 años	De 10 a 14 años	De 15 a 19 años	De 20 a 24 años	De 25 a 29 años	De 30 a 34 años	De 35 a 39 años
Total	209	4	1	-	-	-	-	-	1	-
I. CIERTAS ENFERMEDADES INFECCIOSAS Y PARASITARIAS	3	-	-	-	-	-	-	-	-	-
II. NEOPLASIAS	30	-	-	-	-	-	-	-	1	-
III. ENFERMEDADES DE LA SANGRE Y DE LOS ÓRGANOS HEMATOPOYÉTICOS, Y CIERTOS TRASTORNOS QUE AFECTAN EL MECANISMO DE LA	1	-	-	-	-	-	-	-	-	-
IV. ENFERMEDADES ENDOCRINAS, NUTRICIONALES Y METABÓLICAS	6	-	-	-	-	-	-	-	-	-
V. TRASTORNOS MENTALES Y DEL COMPORTAMIENTO	7	-	-	-	-	-	-	-	-	-
VI. ENFERMEDADES DEL SISTEMA NERVIOSO	12	-	-	-	-	-	-	-	-	-
VII. ENFERMEDAD DEL OJO Y SUS ANEXOS	-	-	-	-	-	-	-	-	-	-
VIII. ENFERMEDAD DEL OIDO Y DE LA APÓFISIS MASTOIDES	-	-	-	-	-	-	-	-	-	-
IX. ENFERMEDADES DEL SISTEMA CIRCULATORIO	87	-	-	-	-	-	-	-	-	-
X. ENFERMEDADES DEL SISTEMA RESPIRATORIO	18	-	-	-	-	-	-	-	-	-
XI. ENFERMEDADES DEL SISTEMA DIGESTIVO	13	-	-	-	-	-	-	-	-	-
XII. ENFERMEDADES DE LA PIEL Y DEL TEJIDO SUBCUTÁNEO	-	-	-	-	-	-	-	-	-	-
XIII. ENFERMEDADES DEL SISTEMA OSTEOMUSCULAR Y DEL TEJIDO CONJUNTIVO	3	-	-	-	-	-	-	-	-	-
XIV. ENFERMEDADES DEL SISTEMA GENITOURINARIO	4	-	-	-	-	-	-	-	-	-
XV. EMBARAZO, PARTO Y PUERPERIO	-	-	-	-	-	-	-	-	-	-
XVI. CIERTAS AFECCIONES ORIGINADAS EN EL PERÍODO PERINATAL	2	2	-	-	-	-	-	-	-	-
XVII. MALFORMACIONES CONGÉNITAS, DEFORMIDADES Y ANOMALÍAS CROMOSÓMICAS	2	1	1	-	-	-	-	-	-	-
XVIII. SÍNTOMAS, SIGNOS Y HALLAZGOS ANORMALES CLÍNICOS Y DE LABORATORIO, NO CLASIFICADOS EN OTRA PARTE	12	-	-	-	-	-	-	-	-	-
XX. CAUSAS EXTERNAS	9	1	-	-	-	-	-	-	-	-

2.3. Defunciones por edad y grandes causas. Mujeres.

2001	De 40 a 44 años	De 45 a 49 años	De 50 a 54 años	De 55 a 59 años	De 60 a 64 años	De 65 a 69 años	De 70 a 74 años	De 75 a 79 años	De 80 a 84 años	De 85 y más años
ÁREA DE SALUD V (ALTIPLANO)										
Total	3	-	-	3	2	10	16	23	54	92
I. CIERTAS ENFERMEDADES INFECCIOSAS Y PARASITARIAS	-	-	-	-	-	-	-	1	2	-
II. NEOPLASIAS	2	-	-	2	-	4	1	6	7	7
III. ENFERMEDADES DE LA SANGRE Y DE LOS ÓRGANOS HEMATOPOYÉTICOS, Y CIERTOS TRASTORNOS QUE AFECTAN EL MECANISMO DE LA	-	-	-	-	-	-	1	-	-	-
IV. ENFERMEDADES ENDOCRINAS, NUTRICIONALES Y METABÓLICAS	-	-	-	-	-	-	-	-	4	2
V. TRASTORNOS MENTALES Y DEL COMPORTAMIENTO	-	-	-	-	-	-	-	-	1	6
VI. ENFERMEDADES DEL SISTEMA NERVIOSO	-	-	-	-	-	-	1	2	5	4
VII. ENFERMEDAD DEL OJO Y SUS ANEXOS	-	-	-	-	-	-	-	-	-	-
VIII. ENFERMEDAD DEL OIDO Y DE LA APÓFISIS MASTOIDES	-	-	-	-	-	-	-	-	-	-
IX. ENFERMEDADES DEL SISTEMA CIRCULATORIO	-	-	-	1	-	4	8	9	23	42
X. ENFERMEDADES DEL SISTEMA RESPIRATORIO	-	-	-	-	-	-	1	2	4	11
XI. ENFERMEDADES DEL SISTEMA DIGESTIVO	-	-	-	-	1	1	1	2	3	5
XII. ENFERMEDADES DE LA PIEL Y DEL TEJIDO SUBCUTÁNEO	-	-	-	-	-	-	-	-	-	-
XIII. ENFERMEDADES DEL SISTEMA OSTEOMUSCULAR Y DEL TEJIDO CONJUNTIVO	-	-	-	-	-	-	2	-	1	-
XIV. ENFERMEDADES DEL SISTEMA GENITOURINARIO	-	-	-	-	-	-	-	1	1	2
XV. EMBARAZO, PARTO Y PUERPERIO	-	-	-	-	-	-	-	-	-	-
XVI. CIERTAS AFECCIONES ORIGINADAS EN EL PERÍODO PERINATAL	-	-	-	-	-	-	-	-	-	-
XVII. MALFORMACIONES CONGÉNITAS, DEFORMIDADES Y ANOMALÍAS CROMOSÓMICAS	-	-	-	-	-	-	-	-	-	-
XVIII. SÍNTOMAS, SIGNOS Y HALLAZGOS ANORMALES CLÍNICOS Y DE LABORATORIO, NO CLASIFICADOS EN OTRA PARTE	-	-	-	-	-	-	-	-	2	10
XX. CAUSAS EXTERNAS	1	-	-	-	1	1	1	-	1	3

3.1. Mortalidad específica por edad y grandes causas. Tasas por 100.000 habitantes. Ambos sexos.

2001											
ÁREA DE SALUD V (ALTIPLANO)	Total	Menos de un año	De 1 a 4 años	De 5 a 9 años	De 10 a 14 años	De 15 a 19 años	De 20 a 24 años	De 25 a 29 años	De 30 a 34 años	De 35 a 39 años	De 40 a 44 años
Total	826,40	1.083,59	42,39	-	-	27,34	-	20,37	44,40	118,91	133,65
I. CIERTAS ENFERMEDADES INFECCIOSAS Y PARASITARIAS	9,41	-	-	-	-	-	-	20,37	-	-	-
II. NEOPLASIAS	182,60	-	-	-	-	-	-	-	22,20	-	53,46
III. ENFERMEDADES DE LA SANGRE Y DE LOS ÓRGANOS HEMATOPOYÉTICOS, Y CIERTOS TRASTORNOS QUE AFECTAN EL MECANISMO DE LA	1,88	-	-	-	-	-	-	-	-	-	-
IV. ENFERMEDADES ENDOCRINAS, NUTRICIONALES Y METABÓLICAS	24,47	-	-	-	-	-	-	-	-	-	-
V. TRASTORNOS MENTALES Y DEL COMPORTAMIENTO	30,12	-	-	-	-	-	-	-	-	-	-
VI. ENFERMEDADES DEL SISTEMA NERVIOSO	33,88	-	-	-	-	-	-	-	-	-	-
VII. ENFERMEDADES DEL OJO Y SUS ANEXOS	-	-	-	-	-	-	-	-	-	-	-
VIII. ENFERMEDAD DEL OIDO Y DE LA APÓFISIS MASTOIDES	-	-	-	-	-	-	-	-	-	-	-
IX. ENFERMEDADES DEL SISTEMA CIRCULATORIO	274,84	-	-	-	-	-	-	-	-	47,56	26,73
X. ENFERMEDADES DEL SISTEMA RESPIRATORIO	114,83	-	-	-	-	-	-	-	-	-	-
XI. ENFERMEDADES DEL SISTEMA DIGESTIVO	45,18	-	-	-	-	-	-	-	22,20	23,78	-
XII. ENFERMEDADES DE LA PIEL Y DEL TEJIDO SUBCUTÁNEO	-	-	-	-	-	-	-	-	-	-	-
XIII. ENFERMEDADES DEL SISTEMA OSTEOMUSCULAR Y DEL TEJIDO CONJUNTIVO	11,29	-	-	-	-	-	-	-	-	-	-
XIV. ENFERMEDADES DEL SISTEMA GENITOURINARIO	11,29	-	-	-	-	-	-	-	-	-	-
XV. EMBARAZO, PARTO Y PUERPERIO	-	-	-	-	-	-	-	-	-	-	-
XVI. CIERTAS AFECCIONES ORIGINADAS EN EL PERÍODO PERINATAL	7,53	619,20	-	-	-	-	-	-	-	-	-
XVII. MALFORMACIONES CONGÉNITAS, DEFORMIDADES Y ANOMALÍAS CROMOSÓMICAS	3,76	154,80	42,39	-	-	-	-	-	-	-	-
XVIII. SÍNTOMAS, SIGNOS Y HALLAZGOS ANORMALES CLÍNICOS Y DE LABORATORIO, NO CLASIFICADOS EN OTRA PARTE	35,77	154,80	-	-	-	-	-	-	-	-	-
XX. CAUSAS EXTERNAS	39,53	154,80	-	-	-	27,34	-	-	-	47,56	53,46

3.1. Mortalidad específica por edad y grandes causas. Tasas por 100.000 habitantes. Ambos sexos.

2001									
ÁREA DE SALUD V (ALTIPLANO)	De 45 a 49 años	De 50 a 54 años	De 55 a 59 años	De 60 a 64 años	De 65 a 69 años	De 70 a 74 años	De 75 a 79 años	De 80 a 84 años	De 85 y más años
Total	202,77	156,49	384,62	629,26	1.566,58	2.056,89	4.002,32	10.000,00	20.112,52
I. CIERTAS ENFERMEDADES INFECCIOSAS Y PARASITARIAS	33,80	-	-	-	-	-	58,00	217,39	-
II. NEOPLASIAS	101,39	-	288,46	314,63	565,71	743,98	986,08	1.739,13	2.250,35
III. ENFERMEDADES DE LA SANGRE Y DE LOS ÓRGANOS HEMATOPOYÉTICOS, Y CIERTOS TRASTORNOS QUE AFECTAN EL MECANISMO DE LA	-	-	-	-	-	43,76	-	-	-
IV. ENFERMEDADES ENDOCRINAS, NUTRICIONALES Y METABÓLICAS	-	-	-	-	43,52	87,53	116,01	543,48	421,94
V. TRASTORNOS MENTALES Y DEL COMPORTAMIENTO	-	-	-	-	-	-	116,01	217,39	1.687,76
VI. ENFERMEDADES DEL SISTEMA NERVIOSO	33,80	-	-	-	-	43,76	348,03	543,48	703,23
VII. ENFERMEDADES DEL OJO Y SUS ANEXOS	-	-	-	-	-	-	-	-	-
VIII. ENFERMEDAD DEL OIDO Y DE LA APÓFISIS MASTOIDES	-	-	-	-	-	-	-	-	-
IX. ENFERMEDADES DEL SISTEMA CIRCULATORIO	-	78,25	48,08	52,44	522,19	568,93	1.334,11	3.913,04	7.735,58
X. ENFERMEDADES DEL SISTEMA RESPIRATORIO	-	-	-	52,44	217,58	306,35	464,04	1.847,83	3.234,88
XI. ENFERMEDADES DEL SISTEMA DIGESTIVO	-	39,12	-	52,44	130,55	87,53	290,02	434,78	843,88
XII. ENFERMEDADES DE LA PIEL Y DEL TEJIDO SUBCUTÁNEO	-	-	-	-	-	-	-	-	-
XIII. ENFERMEDADES DEL SISTEMA OSTEOMUSCULAR Y DEL TEJIDO CONJUNTIVO	-	-	-	-	-	87,53	58,00	108,70	281,29
XIV. ENFERMEDADES DEL SISTEMA GENITOURINARIO	33,80	-	-	-	-	-	58,00	108,70	421,94
XV. EMBARAZO, PARTO Y PUERPERIO	-	-	-	-	-	-	-	-	-
XVI. CIERTAS AFECCIONES ORIGINADAS EN EL PERÍODO PERINATAL	-	-	-	-	-	-	-	-	-
XVII. MALFORMACIONES CONGÉNITAS, DEFORMIDADES Y ANOMALÍAS CROMOSÓMICAS	-	-	-	-	-	-	-	-	-
XVIII. SÍNTOMAS, SIGNOS Y HALLAZGOS ANORMALES CLÍNICOS Y DE LABORATORIO, NO CLASIFICADOS EN OTRA PARTE	-	-	-	-	-	-	116,01	217,39	1.969,06
XX. CAUSAS EXTERNAS	-	39,12	48,08	157,32	87,03	87,53	58,00	108,70	562,59

3.2. Mortalidad específica por edad y grandes causas. Tasas por 100.000 habitantes. Hombres.

2001											
ÁREA DE SALUD V (ALTIPLANO)	Total	Menos de un año	De 1 a 4 años	De 5 a 9 años	De 10 a 14 años	De 15 a 19 años	De 20 a 24 años	De 25 a 29 años	De 30 a 34 años	De 35 a 39 años	De 40 a 44 años
Total	850,91	955,41	-	-	-	53,59	-	38,21	41,24	225,53	103,47
I. CIERTAS ENFERMEDADES INFECCIOSAS Y PARASITARIAS	7,40	-	-	-	-	-	-	38,21	-	-	-
II. NEOPLASIAS	247,87	-	-	-	-	-	-	-	-	-	-
III. ENFERMEDADES DE LA SANGRE Y DE LOS ÓRGANOS HEMATOPOYÉTICOS, Y CIERTOS TRASTORNOS QUE AFECTAN EL MECANISMO DE LA	-	-	-	-	-	-	-	-	-	-	-
IV. ENFERMEDADES ENDOCRINAS, NUTRICIONALES Y METABÓLICAS	25,90	-	-	-	-	-	-	-	-	-	-
V. TRASTORNOS MENTALES Y DEL COMPORTAMIENTO	33,30	-	-	-	-	-	-	-	-	-	-
VI. ENFERMEDADES DEL SISTEMA NERVIOSO	22,20	-	-	-	-	-	-	-	-	-	-
VII. ENFERMEDAD DEL OJO Y SUS ANEXOS	-	-	-	-	-	-	-	-	-	-	-
VIII. ENFERMEDAD DEL OIDO Y DE LA APÓFISIS MASTOIDES	-	-	-	-	-	-	-	-	-	-	-
IX. ENFERMEDADES DEL SISTEMA CIRCULATORIO	218,28	-	-	-	-	-	-	-	-	90,21	51,73
X. ENFERMEDADES DEL SISTEMA RESPIRATORIO	159,08	-	-	-	-	-	-	-	-	-	-
XI. ENFERMEDADES DEL SISTEMA DIGESTIVO	40,70	-	-	-	-	-	-	-	41,24	45,11	-
XII. ENFERMEDADES DE LA PIEL Y DEL TEJIDO SUBCUTÁNEO	-	-	-	-	-	-	-	-	-	-	-
XIII. ENFERMEDADES DEL SISTEMA OSTEOMUSCULAR Y DEL TEJIDO CONJUNTIVO	11,10	-	-	-	-	-	-	-	-	-	-
XIV. ENFERMEDADES DEL SISTEMA GENITOURINARIO	7,40	-	-	-	-	-	-	-	-	-	-
XV. EMBARAZO, PARTO Y PUERPERIO	-	-	-	-	-	-	-	-	-	-	-
XVI. CIERTAS AFECCIONES ORIGINADAS EN EL PERÍODO PERINATAL	7,40	636,94	-	-	-	-	-	-	-	-	-
XVII. MALFORMACIONES CONGÉNITAS, DEFORMIDADES Y ANOMALÍAS CROMOSÓMICAS	-	-	-	-	-	-	-	-	-	-	-
XVIII. SÍNTOMAS, SIGNOS Y HALLAZGOS ANORMALES CLÍNICOS Y DE LABORATORIO, NO CLASIFICADOS EN OTRA PARTE	25,90	318,47	-	-	-	-	-	-	-	-	-
XX. CAUSAS EXTERNAS	44,40	-	-	-	-	53,59	-	-	-	90,21	51,73

3.2. Mortalidad específica por edad y grandes causas. Tasas por 100.000 habitantes. Hombres.

2001	De 45 a 49 años	De 50 a 54 años	De 55 a 59 años	De 60 a 64 años	De 65 a 69 años	De 70 a 74 años	De 75 a 79 años	De 80 a 84 años	De 85 y más años
ÁREA DE SALUD V (ALTIPLANO)									
Total	389,61	307,22	478,93	1.118,57	2.363,64	2.838,83	6.125,17	10.644,26	22.869,96
I. CIERTAS ENFERMEDADES INFECCIOSAS Y PARASITARIAS	64,94	-	-	-	-	-	-	-	-
II. NEOPLASIAS	194,81	-	383,14	671,14	818,18	1.465,20	1.464,71	2.521,01	4.035,87
III. ENFERMEDADES DE LA SANGRE Y DE LOS ÓRGANOS HEMATOPOYÉTICOS, Y CIERTOS TRASTORNOS QUE AFECTAN EL MECANISMO DE LA	-	-	-	-	-	-	-	-	-
IV. ENFERMEDADES ENDOCRINAS, NUTRICIONALES Y METABÓLICAS	-	-	-	-	90,91	183,15	266,31	280,11	448,43
V. TRASTORNOS MENTALES Y DEL COMPORTAMIENTO	-	-	-	-	-	-	266,31	280,11	2.690,58
VI. ENFERMEDADES DEL SISTEMA NERVIOSO	64,94	-	-	-	-	-	532,62	-	448,43
VII. ENFERMEDAD DEL OJO Y SUS ANEXOS	-	-	-	-	-	-	-	-	-
VIII. ENFERMEDAD DEL OIDO Y DE LA APÓFISIS MASTOIDES	-	-	-	-	-	-	-	-	-
IX. ENFERMEDADES DEL SISTEMA CIRCULATORIO	-	153,61	-	111,86	727,27	457,88	1.864,18	3.641,46	5.829,60
X. ENFERMEDADES DEL SISTEMA RESPIRATORIO	-	-	-	111,86	454,55	549,45	798,93	3.641,46	5.381,17
XI. ENFERMEDADES DEL SISTEMA DIGESTIVO	-	76,80	-	-	181,82	91,58	399,47	280,11	448,43
XII. ENFERMEDADES DE LA PIEL Y DEL TEJIDO SUBCUTÁNEO	-	-	-	-	-	-	-	-	-
XIII. ENFERMEDADES DEL SISTEMA OSTEOMUSCULAR Y DEL TEJIDO CONJUNTIVO	-	-	-	-	-	-	133,16	-	896,86
XIV. ENFERMEDADES DEL SISTEMA GENITOURINARIO	64,94	-	-	-	-	-	-	-	448,43
XV. EMBARAZO, PARTO Y PUERPERIO	-	-	-	-	-	-	-	-	-
XVI. CIERTAS AFECCIONES ORIGINADAS EN EL PERÍODO PERINATAL	-	-	-	-	-	-	-	-	-
XVII. MALFORMACIONES CONGÉNITAS, DEFORMIDADES Y ANOMALÍAS CROMOSÓMICAS	-	-	-	-	-	-	-	-	-
XVIII. SÍNTOMAS, SIGNOS Y HALLAZGOS ANORMALES CLÍNICOS Y DE LABORATORIO, NO CLASIFICADOS EN OTRA PARTE	-	-	-	-	-	-	266,31	-	1.793,72
XX. CAUSAS EXTERNAS	-	76,80	95,79	223,71	90,91	91,58	133,16	-	448,43

3.3. Mortalidad específica por edad y grandes causas. Tasas por 100.000 habitantes. Mujeres.

2001											
ÁREA DE SALUD V (ALTIPLANO)	Total	Menos de un año	De 1 a 4 años	De 5 a 9 años	De 10 a 14 años	De 15 a 19 años	De 20 a 24 años	De 25 a 29 años	De 30 a 34 años	De 35 a 39 años	De 40 a 44 años
Total	801,01	1.204,82	86,96	-	-	-	-	-	48,10	-	165,93
I. CIERTAS ENFERMEDADES INFECCIOSAS Y PARASITARIAS	11,50	-	-	-	-	-	-	-	-	-	-
II. NEOPLASIAS	114,98	-	-	-	-	-	-	-	48,10	-	110,62
III. ENFERMEDADES DE LA SANGRE Y DE LOS ÓRGANOS HEMATOPOYÉTICOS, Y CIERTOS TRASTORNOS QUE AFECTAN EL MECANISMO DE LA	3,83	-	-	-	-	-	-	-	-	-	-
IV. ENFERMEDADES ENDOCRINAS, NUTRICIONALES Y METABÓLICAS	23,00	-	-	-	-	-	-	-	-	-	-
V. TRASTORNOS MENTALES Y DEL COMPORTAMIENTO	26,83	-	-	-	-	-	-	-	-	-	-
VI. ENFERMEDADES DEL SISTEMA NERVIOSO	45,99	-	-	-	-	-	-	-	-	-	-
VII. ENFERMEDADES DEL OJO Y SUS ANEXOS	-	-	-	-	-	-	-	-	-	-	-
VIII. ENFERMEDAD DEL OIDO Y DE LA APÓFISIS MASTOIDES	-	-	-	-	-	-	-	-	-	-	-
IX. ENFERMEDADES DEL SISTEMA CIRCULATORIO	333,44	-	-	-	-	-	-	-	-	-	-
X. ENFERMEDADES DEL SISTEMA RESPIRATORIO	68,99	-	-	-	-	-	-	-	-	-	-
XI. ENFERMEDADES DEL SISTEMA DIGESTIVO	49,82	-	-	-	-	-	-	-	-	-	-
XII. ENFERMEDADES DE LA PIEL Y DEL TEJIDO SUBCUTÁNEO	-	-	-	-	-	-	-	-	-	-	-
XIII. ENFERMEDADES DEL SISTEMA OSTEOMUSCULAR Y DEL TEJIDO CONJUNTIVO	11,50	-	-	-	-	-	-	-	-	-	-
XIV. ENFERMEDADES DEL SISTEMA GENITOURINARIO	15,33	-	-	-	-	-	-	-	-	-	-
XV. EMBARAZO, PARTO Y PUERPERIO	-	-	-	-	-	-	-	-	-	-	-
XVI. CIERTAS AFECCIONES ORIGINADAS EN EL PERÍODO PERINATAL	7,67	602,41	-	-	-	-	-	-	-	-	-
XVII. MALFORMACIONES CONGÉNITAS, DEFORMIDADES Y ANOMALÍAS CROMOSÓMICAS	7,67	301,20	86,96	-	-	-	-	-	-	-	-
XVIII. SÍNTOMAS, SIGNOS Y HALLAZGOS ANORMALES CLÍNICOS Y DE LABORATORIO, NO CLASIFICADOS EN OTRA PARTE	45,99	-	-	-	-	-	-	-	-	-	-
XX. CAUSAS EXTERNAS	34,49	301,20	-	-	-	-	-	-	-	-	55,31

3.3. Mortalidad específica por edad y grandes causas. Tasas por 100.000 habitantes. Mujeres.

2001									
ÁREA DE SALUD V (ALTIPLANO)	De 45 a 49 años	De 50 a 54 años	De 55 a 59 años	De 60 a 64 años	De 65 a 69 años	De 70 a 74 años	De 75 a 79 años	De 80 a 84 años	De 85 y más años
Total	-	-	289,58	197,43	834,72	1.341,16	2.363,82	9.591,47	18.852,46
I. CIERTAS ENFERMEDADES INFECCIOSAS Y PARASITARIAS	-	-	-	-	-	-	102,77	355,24	-
II. NEOPLASIAS	-	-	193,05	-	333,89	83,82	616,65	1.243,34	1.434,43
III. ENFERMEDADES DE LA SANGRE Y DE LOS ÓRGANOS HEMATOPOYÉTICOS, Y CIERTOS TRASTORNOS QUE AFECTAN EL MECANISMO DE LA	-	-	-	-	-	83,82	-	-	-
IV. ENFERMEDADES ENDOCRINAS, NUTRICIONALES Y METABÓLICAS	-	-	-	-	-	-	-	710,48	409,84
V. TRASTORNOS MENTALES Y DEL COMPORTAMIENTO	-	-	-	-	-	-	-	177,62	1.229,51
VI. ENFERMEDADES DEL SISTEMA NERVIOSO	-	-	-	-	-	83,82	205,55	888,10	819,67
VII. ENFERMEDADES DEL OJO Y SUS ANEXOS	-	-	-	-	-	-	-	-	-
VIII. ENFERMEDAD DEL OIDO Y DE LA APÓFISIS MASTOIDES	-	-	-	-	-	-	-	-	-
IX. ENFERMEDADES DEL SISTEMA CIRCULATORIO	-	-	96,53	-	333,89	670,58	924,97	4.085,26	8.606,56
X. ENFERMEDADES DEL SISTEMA RESPIRATORIO	-	-	-	-	-	83,82	205,55	710,48	2.254,10
XI. ENFERMEDADES DEL SISTEMA DIGESTIVO	-	-	-	98,72	83,47	83,82	205,55	532,86	1.024,59
XII. ENFERMEDADES DE LA PIEL Y DEL TEJIDO SUBCUTÁNEO	-	-	-	-	-	-	-	-	-
XIII. ENFERMEDADES DEL SISTEMA OSTEOMUSCULAR Y DEL TEJIDO CONJUNTIVO	-	-	-	-	-	167,64	-	177,62	-
XIV. ENFERMEDADES DEL SISTEMA GENITOURINARIO	-	-	-	-	-	-	102,77	177,62	409,84
XV. EMBARAZO, PARTO Y PUERPERIO	-	-	-	-	-	-	-	-	-
XVI. CIERTAS AFECCIONES ORIGINADAS EN EL PERÍODO PERINATAL	-	-	-	-	-	-	-	-	-
XVII. MALFORMACIONES CONGÉNITAS, DEFORMIDADES Y ANOMALÍAS CROMOSÓMICAS	-	-	-	-	-	-	-	-	-
XVIII. SÍNTOMAS, SIGNOS Y HALLAZGOS ANORMALES CLÍNICOS Y DE LABORATORIO, NO CLASIFICADOS EN OTRA PARTE	-	-	-	-	-	-	-	355,24	2.049,18
XX. CAUSAS EXTERNAS	-	-	-	98,72	83,47	83,82	-	177,62	614,75

4.1. Defunciones por edad y causas seleccionadas. Ambos sexos.

2001	Total	Menos de un año	De 1 a 4 años	De 5 a 9 años	De 10 a 14 años	De 15 a 19 años	De 20 a 24 años	De 25 a 29 años	De 30 a 34 años	De 35 a 39 años
ÁREA DE SALUD V (ALTIPLANO)										
1 Enfermedades infecciosas intestinales	-	-	-	-	-	-	-	-	-	-
2 Tuberculosis y sus efectos tardíos	-	-	-	-	-	-	-	-	-	-
3 Infecciones meningocócicas	-	-	-	-	-	-	-	-	-	-
4 Septicemia	3	-	-	-	-	-	-	-	-	-
5 Hepatitis víricas	-	-	-	-	-	-	-	-	-	-
6 SIDA	1	-	-	-	-	-	-	-	-	-
7 Neoplasia maligna del labio, de la cavidad bucal y de la faringe	1	-	-	-	-	-	-	-	-	-
8 Neoplasia maligna del esófago	3	-	-	-	-	-	-	-	-	-
9 Neoplasia maligna del estómago	9	-	-	-	-	-	-	-	-	-
10 Neoplasia maligna del colon	8	-	-	-	-	-	-	-	-	-
11 Neoplasia maligna del recto, de la porción rectosigmoide y del ano	3	-	-	-	-	-	-	-	-	-
12 Neoplasia maligna del hígado y vías biliares intrahepáticas	1	-	-	-	-	-	-	-	-	-
13 Neoplasia maligna de la vesícula biliar y de las vías biliares extrahepáticas	1	-	-	-	-	-	-	-	-	-
14 Neoplasia maligna del páncreas	6	-	-	-	-	-	-	-	-	-
15 Neoplasia maligna de la laringe	-	-	-	-	-	-	-	-	-	-
16 Neoplasia maligna de la tráquea, de los bronquios y del pulmón	15	-	-	-	-	-	-	-	-	-
17 Neoplasia maligna del hueso y cartílagos articulares	1	-	-	-	-	-	-	-	-	-
18 Melanoma maligno de la piel	1	-	-	-	-	-	-	-	-	-
19 Neoplasia maligna de la mama	6	-	-	-	-	-	-	-	-	-
20 Neoplasias malignas del útero	1	-	-	-	-	-	-	-	-	-
21 Neoplasia maligna del ovario	1	-	-	-	-	-	-	-	-	-
22 Neoplasia maligna de la próstata	11	-	-	-	-	-	-	-	-	-
23 Neoplasia maligna de la vejiga	4	-	-	-	-	-	-	-	-	-
24 Neoplasia maligna del encéfalo	2	-	-	-	-	-	-	-	-	-
25 Enfermedad de Hodgkin	-	-	-	-	-	-	-	-	-	-
26 Linfomas no Hodgkin	1	-	-	-	-	-	-	-	-	-
27 Leucemias	6	-	-	-	-	-	-	-	-	-
28 Síndromes Mielodisplásicos	-	-	-	-	-	-	-	-	-	-
29 Neoplasias malignas	97	-	-	-	-	-	-	-	1	-
30 Enfermedades de la sangre y de los órganos hematopoyéticos	1	-	-	-	-	-	-	-	-	-
31 Diabetes mellitus	10	-	-	-	-	-	-	-	-	-
32 Trastornos mentales orgánicos senil y presenil	15	-	-	-	-	-	-	-	-	-
33 Trastornos mentales debidos al abuso de alcohol	-	-	-	-	-	-	-	-	-	-
34 Trastornos mentales debidos al uso de drogas (drogodependencia, toxicomanía)	-	-	-	-	-	-	-	-	-	-
35 Meningitis (otras en el n° 3)	-	-	-	-	-	-	-	-	-	-
36 Enfermedad de Alzheimer	13	-	-	-	-	-	-	-	-	-
37 Enfermedades cardíacas reumáticas crónicas	2	-	-	-	-	-	-	-	-	-
38 Enfermedades hipertensivas	9	-	-	-	-	-	-	-	-	-
39 Infarto agudo de miocardio	19	-	-	-	-	-	-	-	-	-
40 Enfermedades isquémicas del corazón	32	-	-	-	-	-	-	-	-	1
41 Insuficiencia cardíaca	10	-	-	-	-	-	-	-	-	-
42 Enfermedades cerebrovasculares	65	-	-	-	-	-	-	-	-	1
43 Aterosclerosis	-	-	-	-	-	-	-	-	-	-
44 Gripe	-	-	-	-	-	-	-	-	-	-
45 Neumonía	10	-	-	-	-	-	-	-	-	-
46 Enfermedades crónicas de las vías respiratorias inferiores (excepto Asma)	24	-	-	-	-	-	-	-	-	-
47 Asma	1	-	-	-	-	-	-	-	-	-
48 Insuficiencia respiratoria	4	-	-	-	-	-	-	-	-	-
49 Úlcera de estómago, duodeno y yeyuno	2	-	-	-	-	-	-	-	-	-
50 Enteritis y colitis no infecciosas	-	-	-	-	-	-	-	-	-	-
51 Enfermedad vascular intestinal	2	-	-	-	-	-	-	-	-	-
52 Cirrosis y otras enfermedades crónicas del hígado	6	-	-	-	-	-	-	-	1	1

4.1. Defunciones por edad y causas seleccionadas. Ambos sexos.

2001	De 40 a 44 años	De 45 a 49 años	De 50 a 54 años	De 55 a 59 años	De 60 a 64 años	De 65 a 69 años	De 70 a 74 años	De 75 a 79 años	De 80 a 84 años	De 85 y más años
ÁREA DE SALUD V (ALTIPLANO)										
1 Enfermedades infecciosas intestinales	-	-	-	-	-	-	-	-	-	-
2 Tuberculosis y sus efectos tardíos	-	-	-	-	-	-	-	-	-	-
3 Infecciones meningocócicas	-	-	-	-	-	-	-	-	-	-
4 Septicemia	-	-	-	-	-	-	-	1	2	-
5 Hepatitis víricas	-	-	-	-	-	-	-	-	-	-
6 SIDA	-	1	-	-	-	-	-	-	-	-
7 Neoplasia maligna del labio, de la cavidad bucal y de la faringe	-	-	-	-	-	1	-	-	-	-
8 Neoplasia maligna del esófago	-	-	-	1	-	-	-	-	1	1
9 Neoplasia maligna del estómago	-	-	-	-	-	2	2	3	2	-
10 Neoplasia maligna del colon	-	1	-	1	-	-	1	-	2	3
11 Neoplasia maligna del recto, de la porción rectosigmoide y del ano	-	-	-	-	-	-	1	1	-	1
12 Neoplasia maligna del hígado y vías biliares intrahepáticas	-	-	-	-	-	1	-	-	-	-
13 Neoplasia maligna de la vesícula biliar y de las vías biliares extrahepáticas	-	-	-	-	-	1	-	-	-	-
14 Neoplasia maligna del páncreas	-	-	-	-	1	1	-	2	1	1
15 Neoplasia maligna de la laringe	-	-	-	-	-	-	-	-	-	-
16 Neoplasia maligna de la tráquea, de los bronquios y del pulmón	-	-	-	1	1	2	5	3	2	1
17 Neoplasia maligna del hueso y cartílagos articulares	-	-	-	-	-	-	1	-	-	-
18 Melanoma maligno de la piel	-	-	-	1	-	-	-	-	-	-
19 Neoplasia maligna de la mama	2	-	-	1	-	-	-	2	-	1
20 Neoplasias malignas del útero	-	-	-	-	-	-	1	-	-	-
21 Neoplasia maligna del ovario	-	-	-	-	-	1	-	-	-	-
22 Neoplasia maligna de la próstata	-	-	-	-	2	-	2	1	3	3
23 Neoplasia maligna de la vejiga	-	-	-	-	-	-	1	1	1	1
24 Neoplasia maligna del encéfalo	-	-	-	-	-	1	-	1	-	-
25 Enfermedad de Hodgkin	-	-	-	-	-	-	-	-	-	-
26 Linfomas no Hodgkin	-	1	-	-	-	-	-	-	-	-
27 Leucemias	-	-	-	1	-	2	1	-	-	2
28 Síndromes Mielodisplásicos	-	-	-	-	-	-	-	-	-	-
29 Neoplasias malignas	2	3	-	6	6	13	17	17	16	16
30 Enfermedades de la sangre y de los órganos hematopoyéticos	-	-	-	-	-	-	1	-	-	-
31 Diabetes mellitus	-	-	-	-	-	-	2	2	5	1
32 Trastornos mentales orgánicos senil y presenil	-	-	-	-	-	-	-	1	2	12
33 Trastornos mentales debidos al abuso de alcohol	-	-	-	-	-	-	-	-	-	-
34 Trastornos mentales debidos al uso de drogas (drogodependencia, toxicomanía)	-	-	-	-	-	-	-	-	-	-
35 Meningitis (otras en el n° 3)	-	-	-	-	-	-	-	-	-	-
36 Enfermedad de Alzheimer	-	-	-	-	-	-	-	5	4	4
37 Enfermedades cardíacas reumáticas crónicas	-	-	-	1	-	-	-	1	-	-
38 Enfermedades hipertensivas	-	-	-	-	-	1	1	1	2	4
39 Infarto agudo de miocardio	-	-	-	-	-	3	1	5	6	4
40 Enfermedades isquémicas del corazón	1	-	-	-	-	3	2	5	11	9
41 Insuficiencia cardíaca	-	-	-	-	-	-	1	-	3	6
42 Enfermedades cerebrovasculares	-	-	1	-	1	4	6	12	13	27
43 Aterosclerosis	-	-	-	-	-	-	-	-	-	-
44 Gripe	-	-	-	-	-	-	-	-	-	-
45 Neumonía	-	-	-	-	-	-	1	-	4	5
46 Enfermedades crónicas de las vías respiratorias inferiores (excepto Asma)	-	-	-	-	1	2	4	3	8	6
47 Asma	-	-	-	-	-	-	-	-	-	1
48 Insuficiencia respiratoria	-	-	-	-	-	1	-	1	1	1
49 Úlcera de estómago, duodeno y yeyuno	-	-	-	-	-	-	-	-	1	1
50 Enteritis y colitis no infecciosas	-	-	-	-	-	-	-	-	-	-
51 Enfermedad vascular intestinal	-	-	-	-	1	-	-	-	-	1
52 Cirrosis y otras enfermedades crónicas del hígado	-	-	1	-	-	1	-	1	-	1

4.1. Defunciones por edad y causas seleccionadas. Ambos sexos.

2001	Total	Menos de un año	De 1 a 4 años	De 5 a 9 años	De 10 a 14 años	De 15 a 19 años	De 20 a 24 años	De 25 a 29 años	De 30 a 34 años	De 35 a 39 años
ÁREA DE SALUD V (ALTIPLANO)										
53 Enfermedades de la piel y del tejido subcutáneo	-	-	-	-	-	-	-	-	-	-
54 Artritis reumatoide y osteoartritis	-	-	-	-	-	-	-	-	-	-
55 Osteoporosis y fracturas patológicas	4	-	-	-	-	-	-	-	-	-
56 Enfermedades del riñón y del uréter	4	-	-	-	-	-	-	-	-	-
57 Enfermedades de los genitales masculinos	-	-	-	-	-	-	-	-	-	-
58 Enfermedades de los genitales femeninos y trastornos de la mama	-	-	-	-	-	-	-	-	-	-
59 Embarazo, parto y puerperio	-	-	-	-	-	-	-	-	-	-
60 Ciertas afecciones originadas en el periodo perinatal	4	4	-	-	-	-	-	-	-	-
61 Malformaciones congénitas del sistema nervioso	2	1	1	-	-	-	-	-	-	-
62 Malformaciones congénitas del sistema circulatorio	-	-	-	-	-	-	-	-	-	-
63 Paro cardíaco, muerte sin asistencia y otra causa desconocida	-	-	-	-	-	-	-	-	-	-
64 Senilidad	17	-	-	-	-	-	-	-	-	-
65 Muerte súbita infantil	1	1	-	-	-	-	-	-	-	-
66 Accidentes de tráfico de vehículos a motor	9	-	-	-	-	1	-	-	-	-
67 Caídas accidentales	1	-	-	-	-	-	-	-	-	-
68 Ahogamiento, sumersión y sofocación	-	-	-	-	-	-	-	-	-	-
69 Accidentes por fuego, humo y sustancias calientes	-	-	-	-	-	-	-	-	-	-
70 Envenenamiento accidental por psicofármacos y drogas de abuso	-	-	-	-	-	-	-	-	-	-
71 Suicidio y lesiones autoinfligidas	7	-	-	-	-	-	-	-	-	2
72 Homicidios	-	-	-	-	-	-	-	-	-	-
73 Eventos de intención no determinada	-	-	-	-	-	-	-	-	-	-
74 Complicaciones de la atención médica y quirúrgica	1	1	-	-	-	-	-	-	-	-

4.1. Defunciones por edad y causas seleccionadas. Ambos sexos.

2001	De 40 a 44 años	De 45 a 49 años	De 50 a 54 años	De 55 a 59 años	De 60 a 64 años	De 65 a 69 años	De 70 a 74 años	De 75 a 79 años	De 80 a 84 años	De 85 y más años
ÁREA DE SALUD V (ALTIPLANO)										
53 Enfermedades de la piel y del tejido subcutáneo	-	-	-	-	-	-	-	-	-	-
54 Artritis reumatoide y osteoartritis	-	-	-	-	-	-	-	-	-	-
55 Osteoporosis y fracturas patológicas	-	-	-	-	-	-	1	1	1	1
56 Enfermedades del riñón y del uréter	-	1	-	-	-	-	-	-	1	2
57 Enfermedades de los genitales masculinos	-	-	-	-	-	-	-	-	-	-
58 Enfermedades de los genitales femeninos y trastornos de la mama	-	-	-	-	-	-	-	-	-	-
59 Embarazo, parto y puerperio	-	-	-	-	-	-	-	-	-	-
60 Ciertas afecciones originadas en el periodo perinatal	-	-	-	-	-	-	-	-	-	-
61 Malformaciones congénitas del sistema nervioso	-	-	-	-	-	-	-	-	-	-
62 Malformaciones congénitas del sistema circulatorio	-	-	-	-	-	-	-	-	-	-
63 Paro cardíaco, muerte sin asistencia y otra causa desconocida	-	-	-	-	-	-	-	-	-	-
64 Senilidad	-	-	-	-	-	-	-	2	2	13
65 Muerte súbita infantil	-	-	-	-	-	-	-	-	-	-
66 Accidentes de tráfico de vehículos a motor	2	-	1	-	-	-	2	1	1	1
67 Caídas accidentales	-	-	-	-	-	-	-	-	-	1
68 Ahogamiento, sumersión y sofocación	-	-	-	-	-	-	-	-	-	-
69 Accidentes por fuego, humo y sustancias calientes	-	-	-	-	-	-	-	-	-	-
70 Envenenamiento accidental por psicofármacos y drogas de abuso	-	-	-	-	-	-	-	-	-	-
71 Suicidio y lesiones autoinfligidas	-	-	-	-	3	2	-	-	-	-
72 Homicidios	-	-	-	-	-	-	-	-	-	-
73 Eventos de intención no determinada	-	-	-	-	-	-	-	-	-	-
74 Complicaciones de la atención médica y quirúrgica	-	-	-	-	-	-	-	-	-	-

4.2. Defunciones por edad y causas seleccionadas. Hombres.

2001	Total	Menos de un año	De 1 a 4 años	De 5 a 9 años	De 10 a 14 años	De 15 a 19 años	De 20 a 24 años	De 25 a 29 años	De 30 a 34 años	De 35 a 39 años
ÁREA DE SALUD V (ALTIPLANO)										
1 Enfermedades infecciosas intestinales	-	-	-	-	-	-	-	-	-	-
2 Tuberculosis y sus efectos tardíos	-	-	-	-	-	-	-	-	-	-
3 Infecciones meningocócicas	-	-	-	-	-	-	-	-	-	-
4 Septicemia	-	-	-	-	-	-	-	-	-	-
5 Hepatitis víricas	-	-	-	-	-	-	-	-	-	-
6 SIDA	1	-	-	-	-	-	-	-	-	-
7 Neoplasia maligna del labio, de la cavidad bucal y de la faringe	1	-	-	-	-	-	-	-	-	-
8 Neoplasia maligna del esófago	3	-	-	-	-	-	-	-	-	-
9 Neoplasia maligna del estómago	7	-	-	-	-	-	-	-	-	-
10 Neoplasia maligna del colon	3	-	-	-	-	-	-	-	-	-
11 Neoplasia maligna del recto, de la porción rectosigmoide y del ano	3	-	-	-	-	-	-	-	-	-
12 Neoplasia maligna del hígado y vías biliares intrahepáticas	1	-	-	-	-	-	-	-	-	-
13 Neoplasia maligna de la vesícula biliar y de las vías biliares extrahepáticas	-	-	-	-	-	-	-	-	-	-
14 Neoplasia maligna del páncreas	4	-	-	-	-	-	-	-	-	-
15 Neoplasia maligna de la laringe	-	-	-	-	-	-	-	-	-	-
16 Neoplasia maligna de la tráquea, de los bronquios y del pulmón	14	-	-	-	-	-	-	-	-	-
17 Neoplasia maligna del hueso y cartílagos articulares	1	-	-	-	-	-	-	-	-	-
18 Melanoma maligno de la piel	1	-	-	-	-	-	-	-	-	-
19 Neoplasia maligna de la mama	-	-	-	-	-	-	-	-	-	-
20 Neoplasias malignas del útero	-	-	-	-	-	-	-	-	-	-
21 Neoplasia maligna del ovario	-	-	-	-	-	-	-	-	-	-
22 Neoplasia maligna de la próstata	11	-	-	-	-	-	-	-	-	-
23 Neoplasia maligna de la vejiga	4	-	-	-	-	-	-	-	-	-
24 Neoplasia maligna del encéfalo	2	-	-	-	-	-	-	-	-	-
25 Enfermedad de Hodgkin	-	-	-	-	-	-	-	-	-	-
26 Linfomas no Hodgkin	1	-	-	-	-	-	-	-	-	-
27 Leucemias	3	-	-	-	-	-	-	-	-	-
28 Síndromes Mielodisplásicos	-	-	-	-	-	-	-	-	-	-
29 Neoplasias malignas	67	-	-	-	-	-	-	-	-	-
30 Enfermedades de la sangre y de los órganos hematopoyéticos	-	-	-	-	-	-	-	-	-	-
31 Diabetes mellitus	6	-	-	-	-	-	-	-	-	-
32 Trastornos mentales orgánicos senil y presenil	8	-	-	-	-	-	-	-	-	-
33 Trastornos mentales debidos al abuso de alcohol	-	-	-	-	-	-	-	-	-	-
34 Trastornos mentales debidos al uso de drogas (drogodependencia, toxicomanía)	-	-	-	-	-	-	-	-	-	-
35 Meningitis (otras en el n° 3)	-	-	-	-	-	-	-	-	-	-
36 Enfermedad de Alzheimer	5	-	-	-	-	-	-	-	-	-
37 Enfermedades cardíacas reumáticas crónicas	-	-	-	-	-	-	-	-	-	-
38 Enfermedades hipertensivas	3	-	-	-	-	-	-	-	-	-
39 Infarto agudo de miocardio	12	-	-	-	-	-	-	-	-	-
40 Enfermedades isquémicas del corazón	16	-	-	-	-	-	-	-	-	1
41 Insuficiencia cardíaca	2	-	-	-	-	-	-	-	-	-
42 Enfermedades cerebrovasculares	26	-	-	-	-	-	-	-	-	1
43 Aterosclerosis	-	-	-	-	-	-	-	-	-	-
44 Gripe	-	-	-	-	-	-	-	-	-	-
45 Neumonía	5	-	-	-	-	-	-	-	-	-
46 Enfermedades crónicas de las vías respiratorias inferiores (excepto Asma)	21	-	-	-	-	-	-	-	-	-
47 Asma	-	-	-	-	-	-	-	-	-	-
48 Insuficiencia respiratoria	3	-	-	-	-	-	-	-	-	-
49 Úlcera de estómago, duodeno y yeyuno	-	-	-	-	-	-	-	-	-	-
50 Enteritis y colitis no infecciosas	-	-	-	-	-	-	-	-	-	-
51 Enfermedad vascular intestinal	1	-	-	-	-	-	-	-	-	-
52 Cirrosis y otras enfermedades crónicas del hígado	5	-	-	-	-	-	-	-	1	1

4.2. Defunciones por edad y causas seleccionadas. Hombres.

2001	De 40 a 44 años	De 45 a 49 años	De 50 a 54 años	De 55 a 59 años	De 60 a 64 años	De 65 a 69 años	De 70 a 74 años	De 75 a 79 años	De 80 a 84 años	De 85 y más años
ÁREA DE SALUD V (ALTIPLANO)										
1 Enfermedades infecciosas intestinales	-	-	-	-	-	-	-	-	-	-
2 Tuberculosis y sus efectos tardíos	-	-	-	-	-	-	-	-	-	-
3 Infecciones meningocócicas	-	-	-	-	-	-	-	-	-	-
4 Septicemia	-	-	-	-	-	-	-	-	-	-
5 Hepatitis víricas	-	-	-	-	-	-	-	-	-	-
6 SIDA	-	1	-	-	-	-	-	-	-	-
7 Neoplasia maligna del labio, de la cavidad bucal y de la faringe	-	-	-	-	-	1	-	-	-	-
8 Neoplasia maligna del esófago	-	-	-	1	-	-	-	-	1	1
9 Neoplasia maligna del estómago	-	-	-	-	-	2	2	2	1	-
10 Neoplasia maligna del colon	-	1	-	-	-	-	1	-	-	1
11 Neoplasia maligna del recto, de la porción rectosigmoide y del ano	-	-	-	-	-	-	1	1	-	1
12 Neoplasia maligna del hígado y vías biliares intrahepáticas	-	-	-	-	-	1	-	-	-	-
13 Neoplasia maligna de la vesícula biliar y de las vías biliares extrahepáticas	-	-	-	-	-	-	-	-	-	-
14 Neoplasia maligna del páncreas	-	-	-	-	1	1	-	1	-	1
15 Neoplasia maligna de la laringe	-	-	-	-	-	-	-	-	-	-
16 Neoplasia maligna de la tráquea, de los bronquios y del pulmón	-	-	-	1	1	2	5	3	1	1
17 Neoplasia maligna del hueso y cartílagos articulares	-	-	-	-	-	-	1	-	-	-
18 Melanoma maligno de la piel	-	-	-	1	-	-	-	-	-	-
19 Neoplasia maligna de la mama	-	-	-	-	-	-	-	-	-	-
20 Neoplasias malignas del útero	-	-	-	-	-	-	-	-	-	-
21 Neoplasia maligna del ovario	-	-	-	-	-	-	-	-	-	-
22 Neoplasia maligna de la próstata	-	-	-	-	2	-	2	1	3	3
23 Neoplasia maligna de la vejiga	-	-	-	-	-	-	1	1	1	1
24 Neoplasia maligna del encéfalo	-	-	-	-	-	1	-	1	-	-
25 Enfermedad de Hodgkin	-	-	-	-	-	-	-	-	-	-
26 Linfomas no Hodgkin	-	1	-	-	-	-	-	-	-	-
27 Leucemias	-	-	-	1	-	1	1	-	-	-
28 Síndromes Mielodisplásicos	-	-	-	-	-	-	-	-	-	-
29 Neoplasias malignas	-	3	-	4	6	9	16	11	9	9
30 Enfermedades de la sangre y de los órganos hematopoyéticos	-	-	-	-	-	-	-	-	-	-
31 Diabetes mellitus	-	-	-	-	-	-	2	2	1	1
32 Trastornos mentales orgánicos senil y presenil	-	-	-	-	-	-	-	1	1	6
33 Trastornos mentales debidos al abuso de alcohol	-	-	-	-	-	-	-	-	-	-
34 Trastornos mentales debidos al uso de drogas (drogodependencia, toxicomanía)	-	-	-	-	-	-	-	-	-	-
35 Meningitis (otras en el n° 3)	-	-	-	-	-	-	-	-	-	-
36 Enfermedad de Alzheimer	-	-	-	-	-	-	-	4	-	1
37 Enfermedades cardíacas reumáticas crónicas	-	-	-	-	-	-	-	-	-	-
38 Enfermedades hipertensivas	-	-	-	-	-	1	1	1	-	-
39 Infarto agudo de miocardio	-	-	-	-	-	1	-	4	5	2
40 Enfermedades isquémicas del corazón	1	-	-	-	-	1	1	4	5	3
41 Insuficiencia cardíaca	-	-	-	-	-	-	-	-	1	1
42 Enfermedades cerebrovasculares	-	-	1	-	1	3	2	6	5	7
43 Aterosclerosis	-	-	-	-	-	-	-	-	-	-
44 Gripe	-	-	-	-	-	-	-	-	-	-
45 Neumonía	-	-	-	-	-	-	-	-	3	2
46 Enfermedades crónicas de las vías respiratorias inferiores (excepto Asma)	-	-	-	-	1	2	4	3	7	4
47 Asma	-	-	-	-	-	-	-	-	-	-
48 Insuficiencia respiratoria	-	-	-	-	-	1	-	1	1	-
49 Úlcera de estómago, duodeno y yeyuno	-	-	-	-	-	-	-	-	-	-
50 Enteritis y colitis no infecciosas	-	-	-	-	-	-	-	-	-	-
51 Enfermedad vascular intestinal	-	-	-	-	-	-	-	-	-	1
52 Cirrosis y otras enfermedades crónicas del hígado	-	-	1	-	-	1	-	1	-	-

4.2. Defunciones por edad y causas seleccionadas. Hombres.

2001	Total	Menos de un año	De 1 a 4 años	De 5 a 9 años	De 10 a 14 años	De 15 a 19 años	De 20 a 24 años	De 25 a 29 años	De 30 a 34 años	De 35 a 39 años
ÁREA DE SALUD V (ALTIPLANO)										
53 Enfermedades de la piel y del tejido subcutáneo	-	-	-	-	-	-	-	-	-	-
54 Artritis reumatoide y osteoartritis	-	-	-	-	-	-	-	-	-	-
55 Osteoporosis y fracturas patológicas	2	-	-	-	-	-	-	-	-	-
56 Enfermedades del riñón y del uréter	2	-	-	-	-	-	-	-	-	-
57 Enfermedades de los genitales masculinos	-	-	-	-	-	-	-	-	-	-
58 Enfermedades de los genitales femeninos y trastornos de la mama	-	-	-	-	-	-	-	-	-	-
59 Embarazo, parto y puerperio	-	-	-	-	-	-	-	-	-	-
60 Ciertas afecciones originadas en el periodo perinatal	2	2	-	-	-	-	-	-	-	-
61 Malformaciones congénitas del sistema nervioso	-	-	-	-	-	-	-	-	-	-
62 Malformaciones congénitas del sistema circulatorio	-	-	-	-	-	-	-	-	-	-
63 Paro cardíaco, muerte sin asistencia y otra causa desconocida	-	-	-	-	-	-	-	-	-	-
64 Senilidad	5	-	-	-	-	-	-	-	-	-
65 Muerte súbita infantil	1	1	-	-	-	-	-	-	-	-
66 Accidentes de tráfico de vehículos a motor	5	-	-	-	-	1	-	-	-	-
67 Caídas accidentales	-	-	-	-	-	-	-	-	-	-
68 Ahogamiento, sumersión y sofocación	-	-	-	-	-	-	-	-	-	-
69 Accidentes por fuego, humo y sustancias calientes	-	-	-	-	-	-	-	-	-	-
70 Envenenamiento accidental por psicofármacos y drogas de abuso	-	-	-	-	-	-	-	-	-	-
71 Suicidio y lesiones autoinfligidas	5	-	-	-	-	-	-	-	-	2
72 Homicidios	-	-	-	-	-	-	-	-	-	-
73 Eventos de intención no determinada	-	-	-	-	-	-	-	-	-	-
74 Complicaciones de la atención médica y quirúrgica	-	-	-	-	-	-	-	-	-	-

4.2. Defunciones por edad y causas seleccionadas. Hombres.

2001	De 40 a 44 años	De 45 a 49 años	De 50 a 54 años	De 55 a 59 años	De 60 a 64 años	De 65 a 69 años	De 70 a 74 años	De 75 a 79 años	De 80 a 84 años	De 85 y más años
ÁREA DE SALUD V (ALTIPLANO)										
53 Enfermedades de la piel y del tejido subcutáneo	-	-	-	-	-	-	-	-	-	-
54 Artritis reumatoide y osteoartritis	-	-	-	-	-	-	-	-	-	-
55 Osteoporosis y fracturas patológicas	-	-	-	-	-	-	-	1	-	1
56 Enfermedades del riñón y del uréter	-	1	-	-	-	-	-	-	-	1
57 Enfermedades de los genitales masculinos	-	-	-	-	-	-	-	-	-	-
58 Enfermedades de los genitales femeninos y trastornos de la mama	-	-	-	-	-	-	-	-	-	-
59 Embarazo, parto y puerperio	-	-	-	-	-	-	-	-	-	-
60 Ciertas afecciones originadas en el periodo perinatal	-	-	-	-	-	-	-	-	-	-
61 Malformaciones congénitas del sistema nervioso	-	-	-	-	-	-	-	-	-	-
62 Malformaciones congénitas del sistema circulatorio	-	-	-	-	-	-	-	-	-	-
63 Paro cardíaco, muerte sin asistencia y otra causa desconocida	-	-	-	-	-	-	-	-	-	-
64 Senilidad	-	-	-	-	-	-	-	2	-	3
65 Muerte súbita infantil	-	-	-	-	-	-	-	-	-	-
66 Accidentes de tráfico de vehículos a motor	1	-	1	-	-	-	1	1	-	-
67 Caídas accidentales	-	-	-	-	-	-	-	-	-	-
68 Ahogamiento, sumersión y sofocación	-	-	-	-	-	-	-	-	-	-
69 Accidentes por fuego, humo y sustancias calientes	-	-	-	-	-	-	-	-	-	-
70 Envenenamiento accidental por psicofármacos y drogas de abuso	-	-	-	-	-	-	-	-	-	-
71 Suicidio y lesiones autoinfligidas	-	-	-	-	2	1	-	-	-	-
72 Homicidios	-	-	-	-	-	-	-	-	-	-
73 Eventos de intención no determinada	-	-	-	-	-	-	-	-	-	-
74 Complicaciones de la atención médica y quirúrgica	-	-	-	-	-	-	-	-	-	-

4.3. Defunciones por edad y causas seleccionadas. Mujeres.

2001	Total	Menos de un año	De 1 a 4 años	De 5 a 9 años	De 10 a 14 años	De 15 a 19 años	De 20 a 24 años	De 25 a 29 años	De 30 a 34 años	De 35 a 39 años
ÁREA DE SALUD V (ALTIPLANO)										
1 Enfermedades infecciosas intestinales	-	-	-	-	-	-	-	-	-	-
2 Tuberculosis y sus efectos tardíos	-	-	-	-	-	-	-	-	-	-
3 Infecciones meningocócicas	-	-	-	-	-	-	-	-	-	-
4 Septicemia	3	-	-	-	-	-	-	-	-	-
5 Hepatitis víricas	-	-	-	-	-	-	-	-	-	-
6 SIDA	-	-	-	-	-	-	-	-	-	-
7 Neoplasia maligna del labio, de la cavidad bucal y de la faringe	-	-	-	-	-	-	-	-	-	-
8 Neoplasia maligna del esófago	-	-	-	-	-	-	-	-	-	-
9 Neoplasia maligna del estómago	2	-	-	-	-	-	-	-	-	-
10 Neoplasia maligna del colon	5	-	-	-	-	-	-	-	-	-
11 Neoplasia maligna del recto, de la porción rectosigmoide y del ano	-	-	-	-	-	-	-	-	-	-
12 Neoplasia maligna del hígado y vías biliares intrahepáticas	-	-	-	-	-	-	-	-	-	-
13 Neoplasia maligna de la vesícula biliar y de las vías biliares extrahepáticas	1	-	-	-	-	-	-	-	-	-
14 Neoplasia maligna del páncreas	2	-	-	-	-	-	-	-	-	-
15 Neoplasia maligna de la laringe	-	-	-	-	-	-	-	-	-	-
16 Neoplasia maligna de la tráquea, de los bronquios y del pulmón	1	-	-	-	-	-	-	-	-	-
17 Neoplasia maligna del hueso y cartílagos articulares	-	-	-	-	-	-	-	-	-	-
18 Melanoma maligno de la piel	-	-	-	-	-	-	-	-	-	-
19 Neoplasia maligna de la mama	6	-	-	-	-	-	-	-	-	-
20 Neoplasias malignas del útero	1	-	-	-	-	-	-	-	-	-
21 Neoplasia maligna del ovario	1	-	-	-	-	-	-	-	-	-
22 Neoplasia maligna de la próstata	-	-	-	-	-	-	-	-	-	-
23 Neoplasia maligna de la vejiga	-	-	-	-	-	-	-	-	-	-
24 Neoplasia maligna del encéfalo	-	-	-	-	-	-	-	-	-	-
25 Enfermedad de Hodgkin	-	-	-	-	-	-	-	-	-	-
26 Linfomas no Hodgkin	-	-	-	-	-	-	-	-	-	-
27 Leucemias	3	-	-	-	-	-	-	-	-	-
28 Síndromes Mielodisplásicos	-	-	-	-	-	-	-	-	-	-
29 Neoplasias malignas	30	-	-	-	-	-	-	-	1	-
30 Enfermedades de la sangre y de los órganos hematopoyéticos	1	-	-	-	-	-	-	-	-	-
31 Diabetes mellitus	4	-	-	-	-	-	-	-	-	-
32 Trastornos mentales orgánicos senil y presenil	7	-	-	-	-	-	-	-	-	-
33 Trastornos mentales debidos al abuso de alcohol	-	-	-	-	-	-	-	-	-	-
34 Trastornos mentales debidos al uso de drogas (drogodependencia, toxicomanía)	-	-	-	-	-	-	-	-	-	-
35 Meningitis (otras en el n° 3)	-	-	-	-	-	-	-	-	-	-
36 Enfermedad de Alzheimer	8	-	-	-	-	-	-	-	-	-
37 Enfermedades cardíacas reumáticas crónicas	2	-	-	-	-	-	-	-	-	-
38 Enfermedades hipertensivas	6	-	-	-	-	-	-	-	-	-
39 Infarto agudo de miocardio	7	-	-	-	-	-	-	-	-	-
40 Enfermedades isquémicas del corazón	16	-	-	-	-	-	-	-	-	-
41 Insuficiencia cardíaca	8	-	-	-	-	-	-	-	-	-
42 Enfermedades cerebrovasculares	39	-	-	-	-	-	-	-	-	-
43 Aterosclerosis	-	-	-	-	-	-	-	-	-	-
44 Gripe	-	-	-	-	-	-	-	-	-	-
45 Neumonía	5	-	-	-	-	-	-	-	-	-
46 Enfermedades crónicas de las vías respiratorias inferiores (excepto Asma)	3	-	-	-	-	-	-	-	-	-
47 Asma	1	-	-	-	-	-	-	-	-	-
48 Insuficiencia respiratoria	1	-	-	-	-	-	-	-	-	-
49 Úlcera de estómago, duodeno y yeyuno	2	-	-	-	-	-	-	-	-	-
50 Enteritis y colitis no infecciosas	-	-	-	-	-	-	-	-	-	-
51 Enfermedad vascular intestinal	1	-	-	-	-	-	-	-	-	-
52 Cirrosis y otras enfermedades crónicas del hígado	1	-	-	-	-	-	-	-	-	-

4.3. Defunciones por edad y causas seleccionadas. Mujeres.

2001	De 40 a 44 años	De 45 a 49 años	De 50 a 54 años	De 55 a 59 años	De 60 a 64 años	De 65 a 69 años	De 70 a 74 años	De 75 a 79 años	De 80 a 84 años	De 85 y más años
ÁREA DE SALUD V (ALTIPLANO)										
1 Enfermedades infecciosas intestinales	-	-	-	-	-	-	-	-	-	-
2 Tuberculosis y sus efectos tardíos	-	-	-	-	-	-	-	-	-	-
3 Infecciones meningocócicas	-	-	-	-	-	-	-	-	-	-
4 Septicemia	-	-	-	-	-	-	-	1	2	-
5 Hepatitis víricas	-	-	-	-	-	-	-	-	-	-
6 SIDA	-	-	-	-	-	-	-	-	-	-
7 Neoplasia maligna del labio, de la cavidad bucal y de la faringe	-	-	-	-	-	-	-	-	-	-
8 Neoplasia maligna del esófago	-	-	-	-	-	-	-	-	-	-
9 Neoplasia maligna del estómago	-	-	-	-	-	-	-	1	1	-
10 Neoplasia maligna del colon	-	-	-	1	-	-	-	-	2	2
11 Neoplasia maligna del recto, de la porción rectosigmoide y del ano	-	-	-	-	-	-	-	-	-	-
12 Neoplasia maligna del hígado y vías biliares intrahepáticas	-	-	-	-	-	-	-	-	-	-
13 Neoplasia maligna de la vesícula biliar y de las vías biliares extrahepáticas	-	-	-	-	-	1	-	-	-	-
14 Neoplasia maligna del páncreas	-	-	-	-	-	-	-	1	1	-
15 Neoplasia maligna de la laringe	-	-	-	-	-	-	-	-	-	-
16 Neoplasia maligna de la tráquea, de los bronquios y del pulmón	-	-	-	-	-	-	-	-	1	-
17 Neoplasia maligna del hueso y cartílagos articulares	-	-	-	-	-	-	-	-	-	-
18 Melanoma maligno de la piel	-	-	-	-	-	-	-	-	-	-
19 Neoplasia maligna de la mama	2	-	-	1	-	-	-	2	-	1
20 Neoplasias malignas del útero	-	-	-	-	-	-	1	-	-	-
21 Neoplasia maligna del ovario	-	-	-	-	-	1	-	-	-	-
22 Neoplasia maligna de la próstata	-	-	-	-	-	-	-	-	-	-
23 Neoplasia maligna de la vejiga	-	-	-	-	-	-	-	-	-	-
24 Neoplasia maligna del encéfalo	-	-	-	-	-	-	-	-	-	-
25 Enfermedad de Hodgkin	-	-	-	-	-	-	-	-	-	-
26 Linfomas no Hodgkin	-	-	-	-	-	-	-	-	-	-
27 Leucemias	-	-	-	-	-	1	-	-	-	2
28 Síndromes Mielodisplásicos	-	-	-	-	-	-	-	-	-	-
29 Neoplasias malignas	2	-	-	2	-	4	1	6	7	7
30 Enfermedades de la sangre y de los órganos hematopoyéticos	-	-	-	-	-	-	1	-	-	-
31 Diabetes mellitus	-	-	-	-	-	-	-	-	4	-
32 Trastornos mentales orgánicos senil y presenil	-	-	-	-	-	-	-	-	1	6
33 Trastornos mentales debidos al abuso de alcohol	-	-	-	-	-	-	-	-	-	-
34 Trastornos mentales debidos al uso de drogas (drogodependencia, toxicomanía)	-	-	-	-	-	-	-	-	-	-
35 Meningitis (otras en el n° 3)	-	-	-	-	-	-	-	-	-	-
36 Enfermedad de Alzheimer	-	-	-	-	-	-	-	1	4	3
37 Enfermedades cardíacas reumáticas crónicas	-	-	-	1	-	-	-	1	-	-
38 Enfermedades hipertensivas	-	-	-	-	-	-	-	-	2	4
39 Infarto agudo de miocardio	-	-	-	-	-	2	1	1	1	2
40 Enfermedades isquémicas del corazón	-	-	-	-	-	2	1	1	6	6
41 Insuficiencia cardíaca	-	-	-	-	-	-	1	-	2	5
42 Enfermedades cerebrovasculares	-	-	-	-	-	1	4	6	8	20
43 Aterosclerosis	-	-	-	-	-	-	-	-	-	-
44 Gripe	-	-	-	-	-	-	-	-	-	-
45 Neumonía	-	-	-	-	-	-	1	-	1	3
46 Enfermedades crónicas de las vías respiratorias inferiores (excepto Asma)	-	-	-	-	-	-	-	-	1	2
47 Asma	-	-	-	-	-	-	-	-	-	1
48 Insuficiencia respiratoria	-	-	-	-	-	-	-	-	-	1
49 Úlcera de estómago, duodeno y yeyuno	-	-	-	-	-	-	-	-	1	1
50 Enteritis y colitis no infecciosas	-	-	-	-	-	-	-	-	-	-
51 Enfermedad vascular intestinal	-	-	-	-	1	-	-	-	-	-
52 Cirrosis y otras enfermedades crónicas del hígado	-	-	-	-	-	-	-	-	-	1

4.3. Defunciones por edad y causas seleccionadas. Mujeres.

2001	Total	Menos de un año	De 1 a 4 años	De 5 a 9 años	De 10 a 14 años	De 15 a 19 años	De 20 a 24 años	De 25 a 29 años	De 30 a 34 años	De 35 a 39 años
ÁREA DE SALUD V (ALTIPLANO)										
53 Enfermedades de la piel y del tejido subcutáneo	-	-	-	-	-	-	-	-	-	-
54 Artritis reumatoide y osteoartritis	-	-	-	-	-	-	-	-	-	-
55 Osteoporosis y fracturas patológicas	2	-	-	-	-	-	-	-	-	-
56 Enfermedades del riñón y del uréter	2	-	-	-	-	-	-	-	-	-
57 Enfermedades de los genitales masculinos	-	-	-	-	-	-	-	-	-	-
58 Enfermedades de los genitales femeninos y trastornos de la mama	-	-	-	-	-	-	-	-	-	-
59 Embarazo, parto y puerperio	-	-	-	-	-	-	-	-	-	-
60 Ciertas afecciones originadas en el periodo perinatal	2	2	-	-	-	-	-	-	-	-
61 Malformaciones congénitas del sistema nervioso	2	1	1	-	-	-	-	-	-	-
62 Malformaciones congénitas del sistema circulatorio	-	-	-	-	-	-	-	-	-	-
63 Paro cardíaco, muerte sin asistencia y otra causa desconocida	-	-	-	-	-	-	-	-	-	-
64 Senilidad	12	-	-	-	-	-	-	-	-	-
65 Muerte súbita infantil	-	-	-	-	-	-	-	-	-	-
66 Accidentes de tráfico de vehículos a motor	4	-	-	-	-	-	-	-	-	-
67 Caídas accidentales	1	-	-	-	-	-	-	-	-	-
68 Ahogamiento, sumersión y sofocación	-	-	-	-	-	-	-	-	-	-
69 Accidentes por fuego, humo y sustancias calientes	-	-	-	-	-	-	-	-	-	-
70 Envenenamiento accidental por psicofármacos y drogas de abuso	-	-	-	-	-	-	-	-	-	-
71 Suicidio y lesiones autoinfligidas	2	-	-	-	-	-	-	-	-	-
72 Homicidios	-	-	-	-	-	-	-	-	-	-
73 Eventos de intención no determinada	-	-	-	-	-	-	-	-	-	-
74 Complicaciones de la atención médica y quirúrgica	1	1	-	-	-	-	-	-	-	-

4.3. Defunciones por edad y causas seleccionadas. Mujeres.

2001	De 40 a 44 años	De 45 a 49 años	De 50 a 54 años	De 55 a 59 años	De 60 a 64 años	De 65 a 69 años	De 70 a 74 años	De 75 a 79 años	De 80 a 84 años	De 85 y más años
ÁREA DE SALUD V (ALTIPLANO)										
53 Enfermedades de la piel y del tejido subcutáneo	-	-	-	-	-	-	-	-	-	-
54 Artritis reumatoide y osteoartritis	-	-	-	-	-	-	-	-	-	-
55 Osteoporosis y fracturas patológicas	-	-	-	-	-	-	1	-	1	-
56 Enfermedades del riñón y del uréter	-	-	-	-	-	-	-	-	1	1
57 Enfermedades de los genitales masculinos	-	-	-	-	-	-	-	-	-	-
58 Enfermedades de los genitales femeninos y trastornos de la mama	-	-	-	-	-	-	-	-	-	-
59 Embarazo, parto y puerperio	-	-	-	-	-	-	-	-	-	-
60 Ciertas afecciones originadas en el periodo perinatal	-	-	-	-	-	-	-	-	-	-
61 Malformaciones congénitas del sistema nervioso	-	-	-	-	-	-	-	-	-	-
62 Malformaciones congénitas del sistema circulatorio	-	-	-	-	-	-	-	-	-	-
63 Paro cardíaco, muerte sin asistencia y otra causa desconocida	-	-	-	-	-	-	-	-	-	-
64 Senilidad	-	-	-	-	-	-	-	-	2	10
65 Muerte súbita infantil	-	-	-	-	-	-	-	-	-	-
66 Accidentes de tráfico de vehículos a motor	1	-	-	-	-	-	1	-	1	1
67 Caídas accidentales	-	-	-	-	-	-	-	-	-	1
68 Ahogamiento, sumersión y sofocación	-	-	-	-	-	-	-	-	-	-
69 Accidentes por fuego, humo y sustancias calientes	-	-	-	-	-	-	-	-	-	-
70 Envenenamiento accidental por psicofármacos y drogas de abuso	-	-	-	-	-	-	-	-	-	-
71 Suicidio y lesiones autoinfligidas	-	-	-	-	1	1	-	-	-	-
72 Homicidios	-	-	-	-	-	-	-	-	-	-
73 Eventos de intención no determinada	-	-	-	-	-	-	-	-	-	-
74 Complicaciones de la atención médica y quirúrgica	-	-	-	-	-	-	-	-	-	-

5.1. Mortalidad específica por edad y causas seleccionadas. Tasas por 100.000 habitantes. Ambos sexos.

2001											
ÁREA DE SALUD V (ALTIPLANO)	Total	Menos de un año	De 1 a 4 años	De 5 a 9 años	De 10 a 14 años	De 15 a 19 años	De 20 a 24 años	De 25 a 29 años	De 30 a 34 años	De 35 a 39 años	De 40 a 44 años
1 Enfermedades infecciosas intestinales	-	-	-	-	-	-	-	-	-	-	-
2 Tuberculosis y sus efectos tardíos	-	-	-	-	-	-	-	-	-	-	-
3 Infecciones meningocócicas	-	-	-	-	-	-	-	-	-	-	-
4 Septicemia	5,65	-	-	-	-	-	-	-	-	-	-
5 Hepatitis víricas	-	-	-	-	-	-	-	-	-	-	-
6 SIDA	1,88	-	-	-	-	-	-	-	-	-	-
7 Neoplasia maligna del labio, de la cavidad bucal y de la faringe	1,88	-	-	-	-	-	-	-	-	-	-
8 Neoplasia maligna del esófago	5,65	-	-	-	-	-	-	-	-	-	-
9 Neoplasia maligna del estómago	16,94	-	-	-	-	-	-	-	-	-	-
10 Neoplasia maligna del colon	15,06	-	-	-	-	-	-	-	-	-	-
11 Neoplasia maligna del recto, de la porción rectosigmoide y del ano	5,65	-	-	-	-	-	-	-	-	-	-
12 Neoplasia maligna del hígado y vías biliares intrahepáticas	1,88	-	-	-	-	-	-	-	-	-	-
13 Neoplasia maligna de la vesícula biliar y de las vías biliares extrahepáticas	1,88	-	-	-	-	-	-	-	-	-	-
14 Neoplasia maligna del páncreas	11,29	-	-	-	-	-	-	-	-	-	-
15 Neoplasia maligna de la laringe	-	-	-	-	-	-	-	-	-	-	-
16 Neoplasia maligna de la tráquea, de los bronquios y del pulmón	28,24	-	-	-	-	-	-	-	-	-	-
17 Neoplasia maligna del hueso y cartilagos articulares	1,88	-	-	-	-	-	-	-	-	-	-
18 Melanoma maligno de la piel	1,88	-	-	-	-	-	-	-	-	-	-
19 Neoplasia maligna de la mama	11,29	-	-	-	-	-	-	-	-	-	53,46
20 Neoplasias malignas del útero	1,88	-	-	-	-	-	-	-	-	-	-
21 Neoplasia maligna del ovario	1,88	-	-	-	-	-	-	-	-	-	-
22 Neoplasia maligna de la próstata	20,71	-	-	-	-	-	-	-	-	-	-
23 Neoplasia maligna de la vejiga	7,53	-	-	-	-	-	-	-	-	-	-
24 Neoplasia maligna del encéfalo	3,76	-	-	-	-	-	-	-	-	-	-
25 Enfermedad de Hodgkin	-	-	-	-	-	-	-	-	-	-	-
26 Linfomas no Hodgkin	1,88	-	-	-	-	-	-	-	-	-	-
27 Leucemias	11,29	-	-	-	-	-	-	-	-	-	-
28 Síndromes Mielodisplásicos	-	-	-	-	-	-	-	-	-	-	-
29 Neoplasias malignas	182,60	-	-	-	-	-	-	-	22,20	-	53,46
30 Enfermedades de la sangre y de los órganos hematopoyéticos	1,88	-	-	-	-	-	-	-	-	-	-
31 Diabetes mellitus	18,82	-	-	-	-	-	-	-	-	-	-
32 Trastornos mentales orgánicos senil y presenil	28,24	-	-	-	-	-	-	-	-	-	-
33 Trastornos mentales debidos al abuso de alcohol	-	-	-	-	-	-	-	-	-	-	-
34 Trastornos mentales debidos al uso de drogas (drogodependencia, toxicomanía)	-	-	-	-	-	-	-	-	-	-	-
35 Meningitis (otras en el n° 3)	-	-	-	-	-	-	-	-	-	-	-
36 Enfermedad de Alzheimer	24,47	-	-	-	-	-	-	-	-	-	-
37 Enfermedades cardíacas reumáticas crónicas	3,76	-	-	-	-	-	-	-	-	-	-
38 Enfermedades hipertensivas	16,94	-	-	-	-	-	-	-	-	-	-
39 Infarto agudo de miocardio	35,77	-	-	-	-	-	-	-	-	-	-
40 Enfermedades isquémicas del corazón	60,24	-	-	-	-	-	-	-	-	23,78	26,73
41 Insuficiencia cardíaca	18,82	-	-	-	-	-	-	-	-	-	-
42 Enfermedades cerebrovasculares	122,36	-	-	-	-	-	-	-	-	23,78	-
43 Aterosclerosis	-	-	-	-	-	-	-	-	-	-	-
44 Gripe	-	-	-	-	-	-	-	-	-	-	-
45 Neumonía	18,82	-	-	-	-	-	-	-	-	-	-
46 Enfermedades crónicas de las vías respiratorias inferiores (excepto Asma)	45,18	-	-	-	-	-	-	-	-	-	-
47 Asma	1,88	-	-	-	-	-	-	-	-	-	-
48 Insuficiencia respiratoria	7,53	-	-	-	-	-	-	-	-	-	-
49 Úlcera de estómago, duodeno y yeyuno	3,76	-	-	-	-	-	-	-	-	-	-
50 Enteritis y colitis no infecciosas	-	-	-	-	-	-	-	-	-	-	-
51 Enfermedad vascular intestinal	3,76	-	-	-	-	-	-	-	-	-	-
52 Cirrosis y otras enfermedades crónicas del hígado	11,29	-	-	-	-	-	-	-	22,20	23,78	-

5.1. Mortalidad específica por edad y causas seleccionadas. Tasas por 100.000 habitantes. Ambos sexos.

2001	De 45 a 49 años	De 50 a 54 años	De 55 a 59 años	De 60 a 64 años	De 65 a 69 años	De 70 a 74 años	De 75 a 79 años	De 80 a 84 años	De 85 y más años
ÁREA DE SALUD V (ALTIPLANO)									
1 Enfermedades infecciosas intestinales	-	-	-	-	-	-	-	-	-
2 Tuberculosis y sus efectos tardíos	-	-	-	-	-	-	-	-	-
3 Infecciones meningocócicas	-	-	-	-	-	-	-	-	-
4 Septicemia	-	-	-	-	-	-	58,00	217,39	-
5 Hepatitis víricas	-	-	-	-	-	-	-	-	-
6 SIDA	33,80	-	-	-	-	-	-	-	-
7 Neoplasia maligna del labio, de la cavidad bucal y de la faringe	-	-	-	-	43,52	-	-	-	-
8 Neoplasia maligna del esófago	-	-	48,08	-	-	-	-	108,70	140,65
9 Neoplasia maligna del estómago	-	-	-	-	87,03	87,53	174,01	217,39	-
10 Neoplasia maligna del colon	33,80	-	48,08	-	-	43,76	-	217,39	421,94
11 Neoplasia maligna del recto, de la porción rectosigmoide y del ano	-	-	-	-	-	43,76	58,00	-	140,65
12 Neoplasia maligna del hígado y vías biliares intrahepáticas	-	-	-	-	43,52	-	-	-	-
13 Neoplasia maligna de la vesícula biliar y de las vías biliares extrahepáticas	-	-	-	-	43,52	-	-	-	-
14 Neoplasia maligna del páncreas	-	-	-	52,44	43,52	-	116,01	108,70	140,65
15 Neoplasia maligna de la laringe	-	-	-	-	-	-	-	-	-
16 Neoplasia maligna de la tráquea, de los bronquios y del pulmón	-	-	48,08	52,44	87,03	218,82	174,01	217,39	140,65
17 Neoplasia maligna del hueso y cartílagos articulares	-	-	-	-	-	43,76	-	-	-
18 Melanoma maligno de la piel	-	-	48,08	-	-	-	-	-	-
19 Neoplasia maligna de la mama	-	-	48,08	-	-	-	116,01	-	140,65
20 Neoplasias malignas del útero	-	-	-	-	-	43,76	-	-	-
21 Neoplasia maligna del ovario	-	-	-	-	43,52	-	-	-	-
22 Neoplasia maligna de la próstata	-	-	-	104,88	-	87,53	58,00	326,09	421,94
23 Neoplasia maligna de la vejiga	-	-	-	-	-	43,76	58,00	108,70	140,65
24 Neoplasia maligna del encéfalo	-	-	-	-	43,52	-	58,00	-	-
25 Enfermedad de Hodgkin	-	-	-	-	-	-	-	-	-
26 Linfomas no Hodgkin	33,80	-	-	-	-	-	-	-	-
27 Leucemias	-	-	48,08	-	87,03	43,76	-	-	281,29
28 Síndromes Mielodisplásicos	-	-	-	-	-	-	-	-	-
29 Neoplasias malignas	101,39	-	288,46	314,63	565,71	743,98	986,08	1.739,13	2.250,35
30 Enfermedades de la sangre y de los órganos hematopoyéticos	-	-	-	-	-	43,76	-	-	-
31 Diabetes mellitus	-	-	-	-	-	87,53	116,01	543,48	140,65
32 Trastornos mentales orgánicos senil y presenil	-	-	-	-	-	-	58,00	217,39	1.687,76
33 Trastornos mentales debidos al abuso de alcohol	-	-	-	-	-	-	-	-	-
34 Trastornos mentales debidos al uso de drogas (drogodependencia, toxicomanía)	-	-	-	-	-	-	-	-	-
35 Meningitis (otras en el n° 3)	-	-	-	-	-	-	-	-	-
36 Enfermedad de Alzheimer	-	-	-	-	-	-	290,02	434,78	562,59
37 Enfermedades cardíacas reumáticas crónicas	-	-	48,08	-	-	-	58,00	-	-
38 Enfermedades hipertensivas	-	-	-	-	43,52	43,76	58,00	217,39	562,59
39 Infarto agudo de miocardio	-	-	-	-	130,55	43,76	290,02	652,17	562,59
40 Enfermedades isquémicas del corazón	-	-	-	-	130,55	87,53	290,02	1.195,65	1.265,82
41 Insuficiencia cardíaca	-	-	-	-	-	43,76	-	326,09	843,88
42 Enfermedades cerebrovasculares	-	39,12	-	52,44	174,06	262,58	696,06	1.413,04	3.797,47
43 Aterosclerosis	-	-	-	-	-	-	-	-	-
44 Gripe	-	-	-	-	-	-	-	-	-
45 Neumonía	-	-	-	-	-	43,76	-	434,78	703,23
46 Enfermedades crónicas de las vías respiratorias inferiores (excepto Asma)	-	-	-	52,44	87,03	175,05	174,01	869,57	843,88
47 Asma	-	-	-	-	-	-	-	-	140,65
48 Insuficiencia respiratoria	-	-	-	-	43,52	-	58,00	108,70	140,65
49 Úlcera de estómago, duodeno y yeyuno	-	-	-	-	-	-	-	108,70	140,65
50 Enteritis y colitis no infecciosas	-	-	-	-	-	-	-	-	-
51 Enfermedad vascular intestinal	-	-	-	52,44	-	-	-	-	140,65
52 Cirrosis y otras enfermedades crónicas del hígado	-	39,12	-	-	43,52	-	58,00	-	140,65

5.1. Mortalidad específica por edad y causas seleccionadas. Tasas por 100.000 habitantes. Ambos sexos.

2001											
ÁREA DE SALUD V (ALTIPLANO)	Total	Menos de un año	De 1 a 4 años	De 5 a 9 años	De 10 a 14 años	De 15 a 19 años	De 20 a 24 años	De 25 a 29 años	De 30 a 34 años	De 35 a 39 años	De 40 a 44 años
53 Enfermedades de la piel y del tejido subcutáneo	-	-	-	-	-	-	-	-	-	-	-
54 Artritis reumatoide y osteoartritis	-	-	-	-	-	-	-	-	-	-	-
55 Osteoporosis y fracturas patológicas	7,53	-	-	-	-	-	-	-	-	-	-
56 Enfermedades del riñón y del uréter	7,53	-	-	-	-	-	-	-	-	-	-
57 Enfermedades de los genitales masculinos	-	-	-	-	-	-	-	-	-	-	-
58 Enfermedades de los genitales femeninos y trastornos de la mama	-	-	-	-	-	-	-	-	-	-	-
59 Embarazo, parto y puerperio	-	-	-	-	-	-	-	-	-	-	-
60 Ciertas afecciones originadas en el periodo perinatal	7,53	619,20	-	-	-	-	-	-	-	-	-
61 Malformaciones congénitas del sistema nervioso	3,76	154,80	42,39	-	-	-	-	-	-	-	-
62 Malformaciones congénitas del sistema circulatorio	-	-	-	-	-	-	-	-	-	-	-
63 Paro cardíaco, muerte sin asistencia y otra causa desconocida	-	-	-	-	-	-	-	-	-	-	-
64 Senilidad	32,00	-	-	-	-	-	-	-	-	-	-
65 Muerte súbita infantil	1,88	154,80	-	-	-	-	-	-	-	-	-
66 Accidentes de tráfico de vehículos a motor	16,94	-	-	-	-	27,34	-	-	-	-	53,46
67 Caídas accidentales	1,88	-	-	-	-	-	-	-	-	-	-
68 Ahogamiento, sumersión y sofocación	-	-	-	-	-	-	-	-	-	-	-
69 Accidentes por fuego, humo y sustancias calientes	-	-	-	-	-	-	-	-	-	-	-
70 Envenenamiento accidental por psicofármacos y drogas de abuso	-	-	-	-	-	-	-	-	-	-	-
71 Suicidio y lesiones autoinfligidas	13,18	-	-	-	-	-	-	-	-	47,56	-
72 Homicidios	-	-	-	-	-	-	-	-	-	-	-
73 Eventos de intención no determinada	-	-	-	-	-	-	-	-	-	-	-
74 Complicaciones de la atención médica y quirúrgica	1,88	154,80	-	-	-	-	-	-	-	-	-

5.1. Mortalidad específica por edad y causas seleccionadas. Tasas por 100.000 habitantes. Ambos sexos.

2001	De 45 a 49 años	De 50 a 54 años	De 55 a 59 años	De 60 a 64 años	De 65 a 69 años	De 70 a 74 años	De 75 a 79 años	De 80 a 84 años	De 85 y más años
ÁREA DE SALUD V (ALTIPLANO)									
53 Enfermedades de la piel y del tejido subcutáneo	-	-	-	-	-	-	-	-	-
54 Artritis reumatoide y osteoartritis	-	-	-	-	-	-	-	-	-
55 Osteoporosis y fracturas patológicas	-	-	-	-	-	43,76	58,00	108,70	140,65
56 Enfermedades del riñón y del uréter	33,80	-	-	-	-	-	-	108,70	281,29
57 Enfermedades de los genitales masculinos	-	-	-	-	-	-	-	-	-
58 Enfermedades de los genitales femeninos y trastornos de la mama	-	-	-	-	-	-	-	-	-
59 Embarazo, parto y puerperio	-	-	-	-	-	-	-	-	-
60 Ciertas afecciones originadas en el periodo perinatal	-	-	-	-	-	-	-	-	-
61 Malformaciones congénitas del sistema nervioso	-	-	-	-	-	-	-	-	-
62 Malformaciones congénitas del sistema circulatorio	-	-	-	-	-	-	-	-	-
63 Paro cardíaco, muerte sin asistencia y otra causa desconocida	-	-	-	-	-	-	-	-	-
64 Senilidad	-	-	-	-	-	-	116,01	217,39	1.828,41
65 Muerte súbita infantil	-	-	-	-	-	-	-	-	-
66 Accidentes de tráfico de vehículos a motor	-	39,12	-	-	-	87,53	58,00	108,70	140,65
67 Caídas accidentales	-	-	-	-	-	-	-	-	140,65
68 Ahogamiento, sumersión y sofocación	-	-	-	-	-	-	-	-	-
69 Accidentes por fuego, humo y sustancias calientes	-	-	-	-	-	-	-	-	-
70 Envenenamiento accidental por psicofármacos y drogas de abuso	-	-	-	-	-	-	-	-	-
71 Suicidio y lesiones autoinfligidas	-	-	-	157,32	87,03	-	-	-	-
72 Homicidios	-	-	-	-	-	-	-	-	-
73 Eventos de intención no determinada	-	-	-	-	-	-	-	-	-
74 Complicaciones de la atención médica y quirúrgica	-	-	-	-	-	-	-	-	-

5.2. Mortalidad específica por edad y causas seleccionadas. Tasas por 100.000 habitantes. Hombres.

2001											
ÁREA DE SALUD V (ALTIPLANO)	Total	Menos de un año	De 1 a 4 años	De 5 a 9 años	De 10 a 14 años	De 15 a 19 años	De 20 a 24 años	De 25 a 29 años	De 30 a 34 años	De 35 a 39 años	De 40 a 44 años
1 Enfermedades infecciosas intestinales	-	-	-	-	-	-	-	-	-	-	-
2 Tuberculosis y sus efectos tardíos	-	-	-	-	-	-	-	-	-	-	-
3 Infecciones meningocócicas	-	-	-	-	-	-	-	-	-	-	-
4 Septicemia	-	-	-	-	-	-	-	-	-	-	-
5 Hepatitis víricas	-	-	-	-	-	-	-	-	-	-	-
6 SIDA	3,70	-	-	-	-	-	-	-	-	-	-
7 Neoplasia maligna del labio, de la cavidad bucal y de la faringe	3,70	-	-	-	-	-	-	-	-	-	-
8 Neoplasia maligna del esófago	11,10	-	-	-	-	-	-	-	-	-	-
9 Neoplasia maligna del estómago	25,90	-	-	-	-	-	-	-	-	-	-
10 Neoplasia maligna del colon	11,10	-	-	-	-	-	-	-	-	-	-
11 Neoplasia maligna del recto, de la porción rectosigmoide y del ano	11,10	-	-	-	-	-	-	-	-	-	-
12 Neoplasia maligna del hígado y vías biliares intrahepáticas	3,70	-	-	-	-	-	-	-	-	-	-
13 Neoplasia maligna de la vesícula biliar y de las vías biliares extrahepáticas	-	-	-	-	-	-	-	-	-	-	-
14 Neoplasia maligna del páncreas	14,80	-	-	-	-	-	-	-	-	-	-
15 Neoplasia maligna de la laringe	-	-	-	-	-	-	-	-	-	-	-
16 Neoplasia maligna de la tráquea, de los bronquios y del pulmón	51,79	-	-	-	-	-	-	-	-	-	-
17 Neoplasia maligna del hueso y cartílagos articulares	3,70	-	-	-	-	-	-	-	-	-	-
18 Melanoma maligno de la piel	3,70	-	-	-	-	-	-	-	-	-	-
19 Neoplasia maligna de la mama	-	-	-	-	-	-	-	-	-	-	-
20 Neoplasias malignas del útero	-	-	-	-	-	-	-	-	-	-	-
21 Neoplasia maligna del ovario	-	-	-	-	-	-	-	-	-	-	-
22 Neoplasia maligna de la próstata	40,70	-	-	-	-	-	-	-	-	-	-
23 Neoplasia maligna de la vejiga	14,80	-	-	-	-	-	-	-	-	-	-
24 Neoplasia maligna del encéfalo	7,40	-	-	-	-	-	-	-	-	-	-
25 Enfermedad de Hodgkin	-	-	-	-	-	-	-	-	-	-	-
26 Linfomas no Hodgkin	3,70	-	-	-	-	-	-	-	-	-	-
27 Leucemias	11,10	-	-	-	-	-	-	-	-	-	-
28 Síndromes Mielodisplásicos	-	-	-	-	-	-	-	-	-	-	-
29 Neoplasias malignas	247,87	-	-	-	-	-	-	-	-	-	-
30 Enfermedades de la sangre y de los órganos hematopoyéticos	-	-	-	-	-	-	-	-	-	-	-
31 Diabetes mellitus	22,20	-	-	-	-	-	-	-	-	-	-
32 Trastornos mentales orgánicos senil y presenil	29,60	-	-	-	-	-	-	-	-	-	-
33 Trastornos mentales debidos al abuso de alcohol	-	-	-	-	-	-	-	-	-	-	-
34 Trastornos mentales debidos al uso de drogas (drogodependencia, toxicomanía)	-	-	-	-	-	-	-	-	-	-	-
35 Meningitis (otras en el n° 3)	-	-	-	-	-	-	-	-	-	-	-
36 Enfermedad de Alzheimer	18,50	-	-	-	-	-	-	-	-	-	-
37 Enfermedades cardíacas reumáticas crónicas	-	-	-	-	-	-	-	-	-	-	-
38 Enfermedades hipertensivas	11,10	-	-	-	-	-	-	-	-	-	-
39 Infarto agudo de miocardio	44,40	-	-	-	-	-	-	-	-	-	-
40 Enfermedades isquémicas del corazón	59,19	-	-	-	-	-	-	-	-	45,11	51,73
41 Insuficiencia cardíaca	7,40	-	-	-	-	-	-	-	-	-	-
42 Enfermedades cerebrovasculares	96,19	-	-	-	-	-	-	-	-	45,11	-
43 Aterosclerosis	-	-	-	-	-	-	-	-	-	-	-
44 Gripe	-	-	-	-	-	-	-	-	-	-	-
45 Neumonía	18,50	-	-	-	-	-	-	-	-	-	-
46 Enfermedades crónicas de las vías respiratorias inferiores (excepto Asma)	77,69	-	-	-	-	-	-	-	-	-	-
47 Asma	-	-	-	-	-	-	-	-	-	-	-
48 Insuficiencia respiratoria	11,10	-	-	-	-	-	-	-	-	-	-
49 Úlcera de estómago, duodeno y yeyuno	-	-	-	-	-	-	-	-	-	-	-
50 Enteritis y colitis no infecciosas	-	-	-	-	-	-	-	-	-	-	-
51 Enfermedad vascular intestinal	3,70	-	-	-	-	-	-	-	-	-	-
52 Cirrosis y otras enfermedades crónicas del hígado	18,50	-	-	-	-	-	-	-	41,24	45,11	-

5.2. Mortalidad específica por edad y causas seleccionadas. Tasas por 100.000 habitantes. Hombres.

2001	De 45 a 49 años	De 50 a 54 años	De 55 a 59 años	De 60 a 64 años	De 65 a 69 años	De 70 a 74 años	De 75 a 79 años	De 80 a 84 años	De 85 y más años
ÁREA DE SALUD V (ALTIPLANO)									
1 Enfermedades infecciosas intestinales	-	-	-	-	-	-	-	-	-
2 Tuberculosis y sus efectos tardíos	-	-	-	-	-	-	-	-	-
3 Infecciones meningocócicas	-	-	-	-	-	-	-	-	-
4 Septicemia	-	-	-	-	-	-	-	-	-
5 Hepatitis víricas	-	-	-	-	-	-	-	-	-
6 SIDA	64,94	-	-	-	-	-	-	-	-
7 Neoplasia maligna del labio, de la cavidad bucal y de la faringe	-	-	-	-	90,91	-	-	-	-
8 Neoplasia maligna del esófago	-	-	95,79	-	-	-	-	280,11	448,43
9 Neoplasia maligna del estómago	-	-	-	-	181,82	183,15	266,31	280,11	-
10 Neoplasia maligna del colon	64,94	-	-	-	-	91,58	-	-	448,43
11 Neoplasia maligna del recto, de la porción rectosigmoide y del ano	-	-	-	-	-	91,58	133,16	-	448,43
12 Neoplasia maligna del hígado y vías biliares intrahepáticas	-	-	-	-	90,91	-	-	-	-
13 Neoplasia maligna de la vesícula biliar y de las vías biliares extrahepáticas	-	-	-	-	-	-	-	-	-
14 Neoplasia maligna del páncreas	-	-	-	111,86	90,91	-	133,16	-	448,43
15 Neoplasia maligna de la laringe	-	-	-	-	-	-	-	-	-
16 Neoplasia maligna de la tráquea, de los bronquios y del pulmón	-	-	95,79	111,86	181,82	457,88	399,47	280,11	448,43
17 Neoplasia maligna del hueso y cartílagos articulares	-	-	-	-	-	91,58	-	-	-
18 Melanoma maligno de la piel	-	-	95,79	-	-	-	-	-	-
19 Neoplasia maligna de la mama	-	-	-	-	-	-	-	-	-
20 Neoplasias malignas del útero	-	-	-	-	-	-	-	-	-
21 Neoplasia maligna del ovario	-	-	-	-	-	-	-	-	-
22 Neoplasia maligna de la próstata	-	-	-	223,71	-	183,15	133,16	840,34	1.345,29
23 Neoplasia maligna de la vejiga	-	-	-	-	-	91,58	133,16	280,11	448,43
24 Neoplasia maligna del encéfalo	-	-	-	-	90,91	-	133,16	-	-
25 Enfermedad de Hodgkin	-	-	-	-	-	-	-	-	-
26 Linfomas no Hodgkin	64,94	-	-	-	-	-	-	-	-
27 Leucemias	-	-	95,79	-	90,91	91,58	-	-	-
28 Síndromes Mielodisplásicos	-	-	-	-	-	-	-	-	-
29 Neoplasias malignas	194,81	-	383,14	671,14	818,18	1.465,20	1.464,71	2.521,01	4.035,87
30 Enfermedades de la sangre y de los órganos hematopoyéticos	-	-	-	-	-	-	-	-	-
31 Diabetes mellitus	-	-	-	-	-	183,15	266,31	280,11	448,43
32 Trastornos mentales orgánicos senil y presenil	-	-	-	-	-	-	133,16	280,11	2.690,58
33 Trastornos mentales debidos al abuso de alcohol	-	-	-	-	-	-	-	-	-
34 Trastornos mentales debidos al uso de drogas (drogodependencia, toxicomanía)	-	-	-	-	-	-	-	-	-
35 Meningitis (otras en el n° 3)	-	-	-	-	-	-	-	-	-
36 Enfermedad de Alzheimer	-	-	-	-	-	-	532,62	-	448,43
37 Enfermedades cardíacas reumáticas crónicas	-	-	-	-	-	-	-	-	-
38 Enfermedades hipertensivas	-	-	-	-	90,91	91,58	133,16	-	-
39 Infarto agudo de miocardio	-	-	-	-	90,91	-	532,62	1.400,56	896,86
40 Enfermedades isquémicas del corazón	-	-	-	-	90,91	91,58	532,62	1.400,56	1.345,29
41 Insuficiencia cardíaca	-	-	-	-	-	-	-	280,11	448,43
42 Enfermedades cerebrovasculares	-	76,80	-	111,86	272,73	183,15	798,93	1.400,56	3.139,01
43 Aterosclerosis	-	-	-	-	-	-	-	-	-
44 Gripe	-	-	-	-	-	-	-	-	-
45 Neumonía	-	-	-	-	-	-	-	840,34	896,86
46 Enfermedades crónicas de las vías respiratorias inferiores (excepto Asma)	-	-	-	111,86	181,82	366,30	399,47	1.960,78	1.793,72
47 Asma	-	-	-	-	-	-	-	-	-
48 Insuficiencia respiratoria	-	-	-	-	90,91	-	133,16	280,11	-
49 Úlcera de estómago, duodeno y yeyuno	-	-	-	-	-	-	-	-	-
50 Enteritis y colitis no infecciosas	-	-	-	-	-	-	-	-	-
51 Enfermedad vascular intestinal	-	-	-	-	-	-	-	-	448,43
52 Cirrosis y otras enfermedades crónicas del hígado	-	76,80	-	-	90,91	-	133,16	-	-

5.2. Mortalidad específica por edad y causas seleccionadas. Tasas por 100.000 habitantes. Hombres.

2001											
ÁREA DE SALUD V (ALTIPLANO)	Total	Menos de un año	De 1 a 4 años	De 5 a 9 años	De 10 a 14 años	De 15 a 19 años	De 20 a 24 años	De 25 a 29 años	De 30 a 34 años	De 35 a 39 años	De 40 a 44 años
53 Enfermedades de la piel y del tejido subcutáneo	-	-	-	-	-	-	-	-	-	-	-
54 Artritis reumatoide y osteoartritis	-	-	-	-	-	-	-	-	-	-	-
55 Osteoporosis y fracturas patológicas	7,40	-	-	-	-	-	-	-	-	-	-
56 Enfermedades del riñón y del uréter	7,40	-	-	-	-	-	-	-	-	-	-
57 Enfermedades de los genitales masculinos	-	-	-	-	-	-	-	-	-	-	-
58 Enfermedades de los genitales femeninos y trastornos de la mama	-	-	-	-	-	-	-	-	-	-	-
59 Embarazo, parto y puerperio	-	-	-	-	-	-	-	-	-	-	-
60 Ciertas afecciones originadas en el periodo perinatal	7,40	636,94	-	-	-	-	-	-	-	-	-
61 Malformaciones congénitas del sistema nervioso	-	-	-	-	-	-	-	-	-	-	-
62 Malformaciones congénitas del sistema circulatorio	-	-	-	-	-	-	-	-	-	-	-
63 Paro cardíaco, muerte sin asistencia y otra causa desconocida	-	-	-	-	-	-	-	-	-	-	-
64 Senilidad	18,50	-	-	-	-	-	-	-	-	-	-
65 Muerte súbita infantil	3,70	318,47	-	-	-	-	-	-	-	-	-
66 Accidentes de tráfico de vehículos a motor	18,50	-	-	-	-	53,59	-	-	-	-	51,73
67 Caídas accidentales	-	-	-	-	-	-	-	-	-	-	-
68 Ahogamiento, sumersión y sofocación	-	-	-	-	-	-	-	-	-	-	-
69 Accidentes por fuego, humo y sustancias calientes	-	-	-	-	-	-	-	-	-	-	-
70 Envenenamiento accidental por psicofármacos y drogas de abuso	-	-	-	-	-	-	-	-	-	-	-
71 Suicidio y lesiones autoinfligidas	18,50	-	-	-	-	-	-	-	-	90,21	-
72 Homicidios	-	-	-	-	-	-	-	-	-	-	-
73 Eventos de intención no determinada	-	-	-	-	-	-	-	-	-	-	-
74 Complicaciones de la atención médica y quirúrgica	-	-	-	-	-	-	-	-	-	-	-

5.2. Mortalidad específica por edad y causas seleccionadas. Tasas por 100.000 habitantes. Hombres.

2001	De 45 a 49 años	De 50 a 54 años	De 55 a 59 años	De 60 a 64 años	De 65 a 69 años	De 70 a 74 años	De 75 a 79 años	De 80 a 84 años	De 85 y más años
ÁREA DE SALUD V (ALTIPLANO)									
53 Enfermedades de la piel y del tejido subcutáneo	-	-	-	-	-	-	-	-	-
54 Artritis reumatoide y osteoartritis	-	-	-	-	-	-	-	-	-
55 Osteoporosis y fracturas patológicas	-	-	-	-	-	-	133,16	-	448,43
56 Enfermedades del riñón y del uréter	64,94	-	-	-	-	-	-	-	448,43
57 Enfermedades de los genitales masculinos	-	-	-	-	-	-	-	-	-
58 Enfermedades de los genitales femeninos y trastornos de la mama	-	-	-	-	-	-	-	-	-
59 Embarazo, parto y puerperio	-	-	-	-	-	-	-	-	-
60 Ciertas afecciones originadas en el periodo perinatal	-	-	-	-	-	-	-	-	-
61 Malformaciones congénitas del sistema nervioso	-	-	-	-	-	-	-	-	-
62 Malformaciones congénitas del sistema circulatorio	-	-	-	-	-	-	-	-	-
63 Paro cardíaco, muerte sin asistencia y otra causa desconocida	-	-	-	-	-	-	-	-	-
64 Senilidad	-	-	-	-	-	-	266,31	-	1.345,29
65 Muerte súbita infantil	-	-	-	-	-	-	-	-	-
66 Accidentes de tráfico de vehículos a motor	-	76,80	-	-	-	91,58	133,16	-	-
67 Caídas accidentales	-	-	-	-	-	-	-	-	-
68 Ahogamiento, sumersión y sofocación	-	-	-	-	-	-	-	-	-
69 Accidentes por fuego, humo y sustancias calientes	-	-	-	-	-	-	-	-	-
70 Envenenamiento accidental por psicofármacos y drogas de abuso	-	-	-	-	-	-	-	-	-
71 Suicidio y lesiones autoinfligidas	-	-	-	223,71	90,91	-	-	-	-
72 Homicidios	-	-	-	-	-	-	-	-	-
73 Eventos de intención no determinada	-	-	-	-	-	-	-	-	-
74 Complicaciones de la atención médica y quirúrgica	-	-	-	-	-	-	-	-	-

5.3. Mortalidad específica por edad y causas seleccionadas. Tasas por 100.000 habitantes. Mujeres.

2001											
ÁREA DE SALUD V (ALTIPLANO)	Total	Menos de un año	De 1 a 4 años	De 5 a 9 años	De 10 a 14 años	De 15 a 19 años	De 20 a 24 años	De 25 a 29 años	De 30 a 34 años	De 35 a 39 años	De 40 a 44 años
1 Enfermedades infecciosas intestinales	-	-	-	-	-	-	-	-	-	-	-
2 Tuberculosis y sus efectos tardíos	-	-	-	-	-	-	-	-	-	-	-
3 Infecciones meningocócicas	-	-	-	-	-	-	-	-	-	-	-
4 Septicemia	11,50	-	-	-	-	-	-	-	-	-	-
5 Hepatitis víricas	-	-	-	-	-	-	-	-	-	-	-
6 SIDA	-	-	-	-	-	-	-	-	-	-	-
7 Neoplasia maligna del labio, de la cavidad bucal y de la faringe	-	-	-	-	-	-	-	-	-	-	-
8 Neoplasia maligna del esófago	-	-	-	-	-	-	-	-	-	-	-
9 Neoplasia maligna del estómago	7,67	-	-	-	-	-	-	-	-	-	-
10 Neoplasia maligna del colon	19,16	-	-	-	-	-	-	-	-	-	-
11 Neoplasia maligna del recto, de la porción rectosigmoide y del ano	-	-	-	-	-	-	-	-	-	-	-
12 Neoplasia maligna del hígado y vías biliares intrahepáticas	-	-	-	-	-	-	-	-	-	-	-
13 Neoplasia maligna de la vesícula biliar y de las vías biliares extrahepáticas	3,83	-	-	-	-	-	-	-	-	-	-
14 Neoplasia maligna del páncreas	7,67	-	-	-	-	-	-	-	-	-	-
15 Neoplasia maligna de la laringe	-	-	-	-	-	-	-	-	-	-	-
16 Neoplasia maligna de la tráquea, de los bronquios y del pulmón	3,83	-	-	-	-	-	-	-	-	-	-
17 Neoplasia maligna del hueso y cartílagos articulares	-	-	-	-	-	-	-	-	-	-	-
18 Melanoma maligno de la piel	-	-	-	-	-	-	-	-	-	-	-
19 Neoplasia maligna de la mama	23,00	-	-	-	-	-	-	-	-	-	110,62
20 Neoplasias malignas del útero	3,83	-	-	-	-	-	-	-	-	-	-
21 Neoplasia maligna del ovario	3,83	-	-	-	-	-	-	-	-	-	-
22 Neoplasia maligna de la próstata	-	-	-	-	-	-	-	-	-	-	-
23 Neoplasia maligna de la vejiga	-	-	-	-	-	-	-	-	-	-	-
24 Neoplasia maligna del encéfalo	-	-	-	-	-	-	-	-	-	-	-
25 Enfermedad de Hodgkin	-	-	-	-	-	-	-	-	-	-	-
26 Linfomas no Hodgkin	-	-	-	-	-	-	-	-	-	-	-
27 Leucemias	11,50	-	-	-	-	-	-	-	-	-	-
28 Síndromes Mielodisplásicos	-	-	-	-	-	-	-	-	-	-	-
29 Neoplasias malignas	114,98	-	-	-	-	-	-	-	48,10	-	110,62
30 Enfermedades de la sangre y de los órganos hematopoyéticos	3,83	-	-	-	-	-	-	-	-	-	-
31 Diabetes mellitus	15,33	-	-	-	-	-	-	-	-	-	-
32 Trastornos mentales orgánicos senil y presenil	26,83	-	-	-	-	-	-	-	-	-	-
33 Trastornos mentales debidos al abuso de alcohol	-	-	-	-	-	-	-	-	-	-	-
34 Trastornos mentales debidos al uso de drogas (drogodependencia, toxicomanía)	-	-	-	-	-	-	-	-	-	-	-
35 Meningitis (otras en el n° 3)	-	-	-	-	-	-	-	-	-	-	-
36 Enfermedad de Alzheimer	30,66	-	-	-	-	-	-	-	-	-	-
37 Enfermedades cardíacas reumáticas crónicas	7,67	-	-	-	-	-	-	-	-	-	-
38 Enfermedades hipertensivas	23,00	-	-	-	-	-	-	-	-	-	-
39 Infarto agudo de miocardio	26,83	-	-	-	-	-	-	-	-	-	-
40 Enfermedades isquémicas del corazón	61,32	-	-	-	-	-	-	-	-	-	-
41 Insuficiencia cardíaca	30,66	-	-	-	-	-	-	-	-	-	-
42 Enfermedades cerebrovasculares	149,47	-	-	-	-	-	-	-	-	-	-
43 Aterosclerosis	-	-	-	-	-	-	-	-	-	-	-
44 Gripe	-	-	-	-	-	-	-	-	-	-	-
45 Neumonía	19,16	-	-	-	-	-	-	-	-	-	-
46 Enfermedades crónicas de las vías respiratorias inferiores (excepto Asma)	11,50	-	-	-	-	-	-	-	-	-	-
47 Asma	3,83	-	-	-	-	-	-	-	-	-	-
48 Insuficiencia respiratoria	3,83	-	-	-	-	-	-	-	-	-	-
49 Úlcera de estómago, duodeno y yeyuno	7,67	-	-	-	-	-	-	-	-	-	-
50 Enteritis y colitis no infecciosas	-	-	-	-	-	-	-	-	-	-	-
51 Enfermedad vascular intestinal	3,83	-	-	-	-	-	-	-	-	-	-
52 Cirrosis y otras enfermedades crónicas del hígado	3,83	-	-	-	-	-	-	-	-	-	-

5.3. Mortalidad específica por edad y causas seleccionadas. Tasas por 100.000 habitantes. Mujeres.

2001	De 45 a 49 años	De 50 a 54 años	De 55 a 59 años	De 60 a 64 años	De 65 a 69 años	De 70 a 74 años	De 75 a 79 años	De 80 a 84 años	De 85 y más años
ÁREA DE SALUD V (ALTIPLANO)	-	-	-	-	-	-	-	-	-
1 Enfermedades infecciosas intestinales	-	-	-	-	-	-	-	-	-
2 Tuberculosis y sus efectos tardíos	-	-	-	-	-	-	-	-	-
3 Infecciones meningocócicas	-	-	-	-	-	-	-	-	-
4 Septicemia	-	-	-	-	-	-	102,77	355,24	-
5 Hepatitis víricas	-	-	-	-	-	-	-	-	-
6 SIDA	-	-	-	-	-	-	-	-	-
7 Neoplasia maligna del labio, de la cavidad bucal y de la faringe	-	-	-	-	-	-	-	-	-
8 Neoplasia maligna del esófago	-	-	-	-	-	-	-	-	-
9 Neoplasia maligna del estómago	-	-	-	-	-	-	102,77	177,62	-
10 Neoplasia maligna del colon	-	-	96,53	-	-	-	-	355,24	409,84
11 Neoplasia maligna del recto, de la porción rectosigmoide y del ano	-	-	-	-	-	-	-	-	-
12 Neoplasia maligna del hígado y vías biliares intrahepáticas	-	-	-	-	-	-	-	-	-
13 Neoplasia maligna de la vesícula biliar y de las vías biliares extrahepáticas	-	-	-	-	83,47	-	-	-	-
14 Neoplasia maligna del páncreas	-	-	-	-	-	-	102,77	177,62	-
15 Neoplasia maligna de la laringe	-	-	-	-	-	-	-	-	-
16 Neoplasia maligna de la tráquea, de los bronquios y del pulmón	-	-	-	-	-	-	-	177,62	-
17 Neoplasia maligna del hueso y cartílagos articulares	-	-	-	-	-	-	-	-	-
18 Melanoma maligno de la piel	-	-	-	-	-	-	-	-	-
19 Neoplasia maligna de la mama	-	-	96,53	-	-	-	205,55	-	204,92
20 Neoplasias malignas del útero	-	-	-	-	-	83,82	-	-	-
21 Neoplasia maligna del ovario	-	-	-	-	83,47	-	-	-	-
22 Neoplasia maligna de la próstata	-	-	-	-	-	-	-	-	-
23 Neoplasia maligna de la vejiga	-	-	-	-	-	-	-	-	-
24 Neoplasia maligna del encéfalo	-	-	-	-	-	-	-	-	-
25 Enfermedad de Hodgkin	-	-	-	-	-	-	-	-	-
26 Linfomas no Hodgkin	-	-	-	-	-	-	-	-	-
27 Leucemias	-	-	-	-	83,47	-	-	-	409,84
28 Síndromes Mielodisplásicos	-	-	-	-	-	-	-	-	-
29 Neoplasias malignas	-	-	193,05	-	333,89	83,82	616,65	1.243,34	1.434,43
30 Enfermedades de la sangre y de los órganos hematopoyéticos	-	-	-	-	-	83,82	-	-	-
31 Diabetes mellitus	-	-	-	-	-	-	-	710,48	-
32 Trastornos mentales orgánicos senil y presenil	-	-	-	-	-	-	-	177,62	1.229,51
33 Trastornos mentales debidos al abuso de alcohol	-	-	-	-	-	-	-	-	-
34 Trastornos mentales debidos al uso de drogas (drogodependencia, toxicomanía)	-	-	-	-	-	-	-	-	-
35 Meningitis (otras en el n° 3)	-	-	-	-	-	-	-	-	-
36 Enfermedad de Alzheimer	-	-	-	-	-	-	102,77	710,48	614,75
37 Enfermedades cardíacas reumáticas crónicas	-	-	96,53	-	-	-	102,77	-	-
38 Enfermedades hipertensivas	-	-	-	-	-	-	-	355,24	819,67
39 Infarto agudo de miocardio	-	-	-	-	166,94	83,82	102,77	177,62	409,84
40 Enfermedades isquémicas del corazón	-	-	-	-	166,94	83,82	102,77	1.065,72	1.229,51
41 Insuficiencia cardíaca	-	-	-	-	-	83,82	-	355,24	1.024,59
42 Enfermedades cerebrovasculares	-	-	-	-	83,47	335,29	616,65	1.420,96	4.098,36
43 Aterosclerosis	-	-	-	-	-	-	-	-	-
44 Gripe	-	-	-	-	-	-	-	-	-
45 Neumonía	-	-	-	-	-	83,82	-	177,62	614,75
46 Enfermedades crónicas de las vías respiratorias inferiores (excepto Asma)	-	-	-	-	-	-	-	177,62	409,84
47 Asma	-	-	-	-	-	-	-	-	204,92
48 Insuficiencia respiratoria	-	-	-	-	-	-	-	-	204,92
49 Úlcera de estómago, duodeno y yeyuno	-	-	-	-	-	-	-	177,62	204,92
50 Enteritis y colitis no infecciosas	-	-	-	-	-	-	-	-	-
51 Enfermedad vascular intestinal	-	-	-	98,72	-	-	-	-	-
52 Cirrosis y otras enfermedades crónicas del hígado	-	-	-	-	-	-	-	-	204,92

5.3. Mortalidad específica por edad y causas seleccionadas. Tasas por 100.000 habitantes. Mujeres.

2001											
ÁREA DE SALUD V (ALTIPLANO)	Total	Menos de un año	De 1 a 4 años	De 5 a 9 años	De 10 a 14 años	De 15 a 19 años	De 20 a 24 años	De 25 a 29 años	De 30 a 34 años	De 35 a 39 años	De 40 a 44 años
53 Enfermedades de la piel y del tejido subcutáneo	-	-	-	-	-	-	-	-	-	-	-
54 Artritis reumatoide y osteoartritis	-	-	-	-	-	-	-	-	-	-	-
55 Osteoporosis y fracturas patológicas	7,67	-	-	-	-	-	-	-	-	-	-
56 Enfermedades del riñón y del uréter	7,67	-	-	-	-	-	-	-	-	-	-
57 Enfermedades de los genitales masculinos	-	-	-	-	-	-	-	-	-	-	-
58 Enfermedades de los genitales femeninos y trastornos de la mama	-	-	-	-	-	-	-	-	-	-	-
59 Embarazo, parto y puerperio	-	-	-	-	-	-	-	-	-	-	-
60 Ciertas afecciones originadas en el periodo perinatal	7,67	602,41	-	-	-	-	-	-	-	-	-
61 Malformaciones congénitas del sistema nervioso	7,67	301,20	86,96	-	-	-	-	-	-	-	-
62 Malformaciones congénitas del sistema circulatorio	-	-	-	-	-	-	-	-	-	-	-
63 Paro cardíaco, muerte sin asistencia y otra causa desconocida	-	-	-	-	-	-	-	-	-	-	-
64 Senilidad	45,99	-	-	-	-	-	-	-	-	-	-
65 Muerte súbita infantil	-	-	-	-	-	-	-	-	-	-	-
66 Accidentes de tráfico de vehículos a motor	15,33	-	-	-	-	-	-	-	-	-	55,31
67 Caídas accidentales	3,83	-	-	-	-	-	-	-	-	-	-
68 Ahogamiento, sumersión y sofocación	-	-	-	-	-	-	-	-	-	-	-
69 Accidentes por fuego, humo y sustancias calientes	-	-	-	-	-	-	-	-	-	-	-
70 Envenenamiento accidental por psicofármacos y drogas de abuso	-	-	-	-	-	-	-	-	-	-	-
71 Suicidio y lesiones autoinfligidas	7,67	-	-	-	-	-	-	-	-	-	-
72 Homicidios	-	-	-	-	-	-	-	-	-	-	-
73 Eventos de intención no determinada	-	-	-	-	-	-	-	-	-	-	-
74 Complicaciones de la atención médica y quirúrgica	3,83	301,20	-	-	-	-	-	-	-	-	-

5.3. Mortalidad específica por edad y causas seleccionadas. Tasas por 100.000 habitantes. Mujeres.

2001									
ÁREA DE SALUD V (ALTIPLANO)	De 45 a 49 años	De 50 a 54 años	De 55 a 59 años	De 60 a 64 años	De 65 a 69 años	De 70 a 74 años	De 75 a 79 años	De 80 a 84 años	De 85 y más años
53 Enfermedades de la piel y del tejido subcutáneo	-	-	-	-	-	-	-	-	-
54 Artritis reumatoide y osteoartritis	-	-	-	-	-	-	-	-	-
55 Osteoporosis y fracturas patológicas	-	-	-	-	-	83,82	-	177,62	-
56 Enfermedades del riñón y del uréter	-	-	-	-	-	-	-	177,62	204,92
57 Enfermedades de los genitales masculinos	-	-	-	-	-	-	-	-	-
58 Enfermedades de los genitales femeninos y trastornos de la mama	-	-	-	-	-	-	-	-	-
59 Embarazo, parto y puerperio	-	-	-	-	-	-	-	-	-
60 Ciertas afecciones originadas en el periodo perinatal	-	-	-	-	-	-	-	-	-
61 Malformaciones congénitas del sistema nervioso	-	-	-	-	-	-	-	-	-
62 Malformaciones congénitas del sistema circulatorio	-	-	-	-	-	-	-	-	-
63 Paro cardíaco, muerte sin asistencia y otra causa desconocida	-	-	-	-	-	-	-	-	-
64 Senilidad	-	-	-	-	-	-	-	355,24	2.049,18
65 Muerte súbita infantil	-	-	-	-	-	-	-	-	-
66 Accidentes de tráfico de vehículos a motor	-	-	-	-	-	83,82	-	177,62	204,92
67 Caídas accidentales	-	-	-	-	-	-	-	-	204,92
68 Ahogamiento, sumersión y sofocación	-	-	-	-	-	-	-	-	-
69 Accidentes por fuego, humo y sustancias calientes	-	-	-	-	-	-	-	-	-
70 Envenenamiento accidental por psicofármacos y drogas de abuso	-	-	-	-	-	-	-	-	-
71 Suicidio y lesiones autoinfligidas	-	-	-	98,72	83,47	-	-	-	-
72 Homicidios	-	-	-	-	-	-	-	-	-
73 Eventos de intención no determinada	-	-	-	-	-	-	-	-	-
74 Complicaciones de la atención médica y quirúrgica	-	-	-	-	-	-	-	-	-

6. Defunciones de menores de 1 año por edad y sexo.

2001			
ÁREA DE SALUD V (ALTIPLANO)	AMBOS SEXOS	Hombres	Mujeres
Menores de un año	7	3	4
Nacido muerto	4	1	3
Menores de 24 horas	2	2	-
De 1 a 6 días	1	-	1
De 7 a 27 días	2	1	1
De 28 días a menos de 1 año	2	-	2

7. Mortalidad infantil por subgrupos y sexo. Tasas por 1.000 nacidos vivos.

2001			
ÁREA DE SALUD V (ALTIPLANO)	TOTAL	Hombres	Mujeres
Tasa de mortalidad perinatal	9,93	8,38	11,53
Tasa de mortalidad neonatal	7,13	8,40	5,81
Tasa de mortalidad neonatal precoz	4,28	5,60	2,91
Tasa de mortalidad neonatal tardía	2,85	2,80	2,91
Tasa de mortalidad posneonatal	2,85	-	5,81
Tasa de mortalidad infantil	9,99	8,40	11,63

8. Años potenciales de vida perdidos (APVP) por grandes causas y sexo.

2001	AMBOS SEXOS			
ÁREA DE SALUD V (ALTIPLANO)	APVP	% (APVP)	Media (APVP)	Desviación (APVP)
Total	1.026	100,00	12,66	13,49
I. CIERTAS ENFERMEDADES INFECCIOSAS Y PARASITARIAS	67	6,53	33,50	9,00
II. NEOPLASIAS	319	31,06	10,27	9,53
III. ENFERMEDADES DE LA SANGRE Y DE LOS ÓRGANOS HEMATOPOYÉTICOS, Y CIERTOS TRASTORNOS QUE AFECTAN EL MECANISMO DE LA	-	-	-	-
IV. ENFERMEDADES ENDOCRINAS, NUTRICIONALES Y METABÓLICAS	5	0,44	4,50	-
V. TRASTORNOS MENTALES Y DEL COMPORTAMIENTO	-	-	-	-
VI. ENFERMEDADES DEL SISTEMA NERVIOSO	25	2,39	24,50	-
VII. ENFERMEDADES DEL OJO Y SUS ANEXOS	-	-	-	-
VIII. ENFERMEDAD DEL OIDO Y DE LA APÓFISIS MASTOIDES	-	-	-	-
IX. ENFERMEDADES DEL SISTEMA CIRCULATORIO	175	17,02	9,18	11,05
X. ENFERMEDADES DEL SISTEMA RESPIRATORIO	16	1,56	2,67	2,41
XI. ENFERMEDADES DEL SISTEMA DIGESTIVO	99	9,61	14,07	13,12
XII. ENFERMEDADES DE LA PIEL Y DEL TEJIDO SUBCUTÁNEO	-	-	-	-
XIII. ENFERMEDADES DEL SISTEMA OSTEOMUSCULAR Y DEL TEJIDO CONJUNTIVO	-	-	-	-
XIV. ENFERMEDADES DEL SISTEMA GENITOURINARIO	22	2,10	21,50	-
XV. EMBARAZO, PARTO Y PUERPERIO	-	-	-	-
XVI. CIERTAS AFECCIONES ORIGINADAS EN EL PERÍODO PERINATAL	-	-	-	-
XVII. MALFORMACIONES CONGÉNITAS, DEFORMIDADES Y ANOMALÍAS CROMOSÓMICAS	68	6,58	67,50	-
XVIII. SÍNTOMAS, SIGNOS Y HALLAZGOS ANORMALES CLÍNICOS Y DE LABORATORIO, NO CLASIFICADOS EN OTRA PARTE	-	-	-	-
XX. CAUSAS EXTERNAS	233	22,72	19,42	14,39

8. Años potenciales de vida perdidos (APVP) por grandes causas y sexo.

2001 ÁREA DE SALUD V (ALTIPLANO)	Hombres			
	APVP	% (APVP)	Media (APVP)	Desviación (APVP)
Total	761	74,16	12,47	12,25
I. CIERTAS ENFERMEDADES INFECCIOSAS Y PARASITARIAS	67	6,53	33,50	9,00
II. NEOPLASIAS	190	18,53	8,64	6,54
III. ENFERMEDADES DE LA SANGRE Y DE LOS ÓRGANOS HEMATOPOYÉTICOS, Y CIERTOS TRASTORNOS QUE AFECTAN EL MECANISMO DE LA	-	-	-	-
IV. ENFERMEDADES ENDOCRINAS, NUTRICIONALES Y METABÓLICAS	5	0,44	4,50	-
V. TRASTORNOS MENTALES Y DEL COMPORTAMIENTO	-	-	-	-
VI. ENFERMEDADES DEL SISTEMA NERVIOSO	25	2,39	24,50	-
VII. ENFERMEDADES DEL OJO Y SUS ANEXOS	-	-	-	-
VIII. ENFERMEDAD DEL OIDO Y DE LA APÓFISIS MASTOIDES	-	-	-	-
IX. ENFERMEDADES DEL SISTEMA CIRCULATORIO	154	15,02	11,00	12,18
X. ENFERMEDADES DEL SISTEMA RESPIRATORIO	16	1,56	2,67	2,41
XI. ENFERMEDADES DEL SISTEMA DIGESTIVO	90	8,73	17,90	13,72
XII. ENFERMEDADES DE LA PIEL Y DEL TEJIDO SUBCUTÁNEO	-	-	-	-
XIII. ENFERMEDADES DEL SISTEMA OSTEOMUSCULAR Y DEL TEJIDO CONJUNTIVO	-	-	-	-
XIV. ENFERMEDADES DEL SISTEMA GENITOURINARIO	22	2,10	21,50	-
XV. EMBARAZO, PARTO Y PUERPERIO	-	-	-	-
XVI. CIERTAS AFECCIONES ORIGINADAS EN EL PERÍODO PERINATAL	-	-	-	-
XVII. MALFORMACIONES CONGÉNITAS, DEFORMIDADES Y ANOMALÍAS CROMOSÓMICAS	-	-	-	-
XVIII. SÍNTOMAS, SIGNOS Y HALLAZGOS ANORMALES CLÍNICOS Y DE LABORATORIO, NO CLASIFICADOS EN OTRA PARTE	-	-	-	-
XX. CAUSAS EXTERNAS	194	18,87	21,50	14,94

8. Años potenciales de vida perdidos (APVP) por grandes causas y sexo.

2001	Mujeres			
	APVP	% (APVP)	Media (APVP)	Desviación (APVP)
ÁREA DE SALUD V (ALTIPLANO)				
Total	265	25,84	13,25	16,72
I. CIERTAS ENFERMEDADES INFECCIOSAS Y PARASITARIAS	-	-	-	-
II. NEOPLASIAS	129	12,53	14,28	13,64
III. ENFERMEDADES DE LA SANGRE Y DE LOS ÓRGANOS HEMATOPOYÉTICOS, Y CIERTOS TRASTORNOS QUE AFECTAN EL MECANISMO DE LA	-	-	-	-
IV. ENFERMEDADES ENDOCRINAS, NUTRICIONALES Y METABÓLICAS	-	-	-	-
V. TRASTORNOS MENTALES Y DEL COMPORTAMIENTO	-	-	-	-
VI. ENFERMEDADES DEL SISTEMA NERVIOSO	-	-	-	-
VII. ENFERMEDADES DEL OJO Y SUS ANEXOS	-	-	-	-
VIII. ENFERMEDAD DEL OIDO Y DE LA APÓFISIS MASTOIDES	-	-	-	-
IX. ENFERMEDADES DEL SISTEMA CIRCULATORIO	21	2,00	4,10	3,67
X. ENFERMEDADES DEL SISTEMA RESPIRATORIO	-	-	-	-
XI. ENFERMEDADES DEL SISTEMA DIGESTIVO	9	0,88	4,50	2,00
XII. ENFERMEDADES DE LA PIEL Y DEL TEJIDO SUBCUTÁNEO	-	-	-	-
XIII. ENFERMEDADES DEL SISTEMA OSTEOMUSCULAR Y DEL TEJIDO CONJUNTIVO	-	-	-	-
XIV. ENFERMEDADES DEL SISTEMA GENITOURINARIO	-	-	-	-
XV. EMBARAZO, PARTO Y PUERPERIO	-	-	-	-
XVI. CIERTAS AFECCIONES ORIGINADAS EN EL PERÍODO PERINATAL	-	-	-	-
XVII. MALFORMACIONES CONGÉNITAS, DEFORMIDADES Y ANOMALÍAS CROMOSÓMICAS	68	6,58	67,50	-
XVIII. SÍNTOMAS, SIGNOS Y HALLAZGOS ANORMALES CLÍNICOS Y DE LABORATORIO, NO CLASIFICADOS EN OTRA PARTE	-	-	-	-
XX. CAUSAS EXTERNAS	40	3,85	13,17	10,34

9. Años potenciales de vida perdidos (APVP) por causas seleccionadas y sexo.

2001	AMBOS SEXOS			
	APVP	% APVP	Media (APVP)	Desviación (APVP)
ÁREA DE SALUD V (ALTIPLANO)				
1 Enfermedades infecciosas intestinales	-	-	-	-
2 Tuberculosis y sus efectos tardíos	-	-	-	-
3 Infecciones meningocócicas	-	-	-	-
4 Septicemia	-	-	-	-
5 Hepatitis víricas	-	-	-	-
6 SIDA	25	2,39	24,50	-
7 Neoplasia maligna del labio, de la cavidad bucal y de la faringe	3	0,24	2,50	-
8 Neoplasia maligna del esófago	15	1,41	14,50	-
9 Neoplasia maligna del estómago	6	0,59	3,00	1,50
10 Neoplasia maligna del colon	38	3,71	19,00	4,50
11 Neoplasia maligna del recto, de la porción rectosigmoide y del ano	-	-	-	-
12 Neoplasia maligna del hígado y vías biliares intrahepáticas	4	0,34	3,50	-
13 Neoplasia maligna de la vesícula biliar y de las vías biliares extrahepáticas	1	0,05	0,50	-
14 Neoplasia maligna del páncreas	12	1,17	6,00	2,50
15 Neoplasia maligna de la laringe	-	-	-	-
16 Neoplasia maligna de la tráquea, de los bronquios y del pulmón	28	2,73	7,00	4,97
17 Neoplasia maligna del hueso y cartilagos articulares	-	-	-	-
18 Melanoma maligno de la piel	14	1,32	13,50	-
19 Neoplasia maligna de la mama	70	6,78	23,17	6,34
20 Neoplasias malignas del útero	-	-	-	-
21 Neoplasia maligna del ovario	2	0,15	1,50	-
22 Neoplasia maligna de la próstata	14	1,37	7,00	1,50
23 Neoplasia maligna de la vejiga	-	-	-	-
24 Neoplasia maligna del encéfalo	2	0,15	1,50	-
25 Enfermedad de Hodgkin	-	-	-	-
26 Linfomas no Hodgkin	21	2,00	20,50	-
27 Leucemias	17	1,61	5,50	3,74
28 Síndromes Mielodisplásicos	-	-	-	-
29 Neoplasias malignas	319	31,06	10,27	9,53
30 Enfermedades de la sangre y de los órganos hematopoyéticos	-	-	-	-
31 Diabetes mellitus	-	-	-	-
32 Trastornos mentales orgánicos senil y presenil	-	-	-	-
33 Trastornos mentales debidos al abuso de alcohol	-	-	-	-
34 Trastornos mentales debidos al uso de drogas (drogodependencia, toxicomanía)	-	-	-	-
35 Meningitis (otras en el n° 3)	-	-	-	-
36 Enfermedad de Alzheimer	-	-	-	-
37 Enfermedades cardíacas reumáticas crónicas	11	1,02	10,50	-
38 Enfermedades hipertensivas	4	0,34	3,50	-
39 Infarto agudo de miocardio	10	0,93	3,17	1,89
40 Enfermedades isquémicas del corazón	70	6,78	13,90	13,41
41 Insuficiencia cardíaca	-	-	-	-
42 Enfermedades cerebrovasculares	68	6,58	9,64	11,51
43 Aterosclerosis	-	-	-	-
44 Gripe	-	-	-	-
45 Neumonía	-	-	-	-
46 Enfermedades crónicas de las vías respiratorias inferiores (excepto Asma)	11	1,02	3,50	2,94
47 Asma	-	-	-	-
48 Insuficiencia respiratoria	2	0,15	1,50	-
49 Úlcera de estómago, duodeno y yeyuno	-	-	-	-
50 Enteritis y colitis no infecciosas	-	-	-	-
51 Enfermedad vascular intestinal	7	0,63	6,50	-
52 Cirrosis y otras enfermedades crónicas del hígado	87	8,48	21,75	12,70
53 Enfermedades de la piel y del tejido subcutáneo	-	-	-	-
54 Artritis reumatoide y osteoartritis	-	-	-	-

9. Años potenciales de vida perdidos (APVP) por causas seleccionadas y sexo.

2001	Hombres				
	ÁREA DE SALUD V (ALTIPLANO)	APVP	% APVP	Media (APVP)	Desviación (APVP)
1 Enfermedades infecciosas intestinales	-	-	-	-	-
2 Tuberculosis y sus efectos tardíos	-	-	-	-	-
3 Infecciones meningocócicas	-	-	-	-	-
4 Septicemia	-	-	-	-	-
5 Hepatitis víricas	-	-	-	-	-
6 SIDA	25	2,39	24,50	-	-
7 Neoplasia maligna del labio, de la cavidad bucal y de la faringe	3	0,24	2,50	-	-
8 Neoplasia maligna del esófago	15	1,41	14,50	-	-
9 Neoplasia maligna del estómago	6	0,59	3,00	1,50	-
10 Neoplasia maligna del colon	24	2,29	23,50	-	-
11 Neoplasia maligna del recto, de la porción rectosigmoide y del ano	-	-	-	-	-
12 Neoplasia maligna del hígado y vías biliares intrahepáticas	4	0,34	3,50	-	-
13 Neoplasia maligna de la vesícula biliar y de las vías biliares extrahepáticas	-	-	-	-	-
14 Neoplasia maligna del páncreas	12	1,17	6,00	2,50	-
15 Neoplasia maligna de la laringe	-	-	-	-	-
16 Neoplasia maligna de la tráquea, de los bronquios y del pulmón	28	2,73	7,00	4,97	-
17 Neoplasia maligna del hueso y cartilagos articulares	-	-	-	-	-
18 Melanoma maligno de la piel	14	1,32	13,50	-	-
19 Neoplasia maligna de la mama	-	-	-	-	-
20 Neoplasias malignas del útero	-	-	-	-	-
21 Neoplasia maligna del ovario	-	-	-	-	-
22 Neoplasia maligna de la próstata	14	1,37	7,00	1,50	-
23 Neoplasia maligna de la vejiga	-	-	-	-	-
24 Neoplasia maligna del encéfalo	2	0,15	1,50	-	-
25 Enfermedad de Hodgkin	-	-	-	-	-
26 Linfomas no Hodgkin	21	2,00	20,50	-	-
27 Leucemias	15	1,46	7,50	3,00	-
28 Síndromes Mielodisplásicos	-	-	-	-	-
29 Neoplasias malignas	190	18,53	8,64	6,54	-
30 Enfermedades de la sangre y de los órganos hematopoyéticos	-	-	-	-	-
31 Diabetes mellitus	-	-	-	-	-
32 Trastornos mentales orgánicos senil y presenil	-	-	-	-	-
33 Trastornos mentales debidos al abuso de alcohol	-	-	-	-	-
34 Trastornos mentales debidos al uso de drogas (drogodependencia, toxicomanía)	-	-	-	-	-
35 Meningitis (otras en el n° 3)	-	-	-	-	-
36 Enfermedad de Alzheimer	-	-	-	-	-
37 Enfermedades cardíacas reumáticas crónicas	-	-	-	-	-
38 Enfermedades hipertensivas	4	0,34	3,50	-	-
39 Infarto agudo de miocardio	5	0,44	4,50	-	-
40 Enfermedades isquémicas del corazón	65	6,29	21,50	12,36	-
41 Insuficiencia cardíaca	-	-	-	-	-
42 Enfermedades cerebrovasculares	63	6,14	10,50	12,22	-
43 Aterosclerosis	-	-	-	-	-
44 Gripe	-	-	-	-	-
45 Neumonía	-	-	-	-	-
46 Enfermedades crónicas de las vías respiratorias inferiores (excepto Asma)	11	1,02	3,50	2,94	-
47 Asma	-	-	-	-	-
48 Insuficiencia respiratoria	2	0,15	1,50	-	-
49 Úlcera de estómago, duodeno y yeyuno	-	-	-	-	-
50 Enteritis y colitis no infecciosas	-	-	-	-	-
51 Enfermedad vascular intestinal	-	-	-	-	-
52 Cirrosis y otras enfermedades crónicas del hígado	87	8,48	21,75	12,70	-
53 Enfermedades de la piel y del tejido subcutáneo	-	-	-	-	-
54 Artritis reumatoide y osteoartritis	-	-	-	-	-

9. Años potenciales de vida perdidos (APVP) por causas seleccionadas y sexo.

2001	Mujeres				
	ÁREA DE SALUD V (ALTIPLANO)	APVP	% APVP	Media (APVP)	Desviación (APVP)
1 Enfermedades infecciosas intestinales	-	-	-	-	-
2 Tuberculosis y sus efectos tardíos	-	-	-	-	-
3 Infecciones meningocócicas	-	-	-	-	-
4 Septicemia	-	-	-	-	-
5 Hepatitis víricas	-	-	-	-	-
6 SIDA	-	-	-	-	-
7 Neoplasia maligna del labio, de la cavidad bucal y de la faringe	-	-	-	-	-
8 Neoplasia maligna del esófago	-	-	-	-	-
9 Neoplasia maligna del estómago	-	-	-	-	-
10 Neoplasia maligna del colon	15	1,41	14,50	-	-
11 Neoplasia maligna del recto, de la porción rectosigmoide y del ano	-	-	-	-	-
12 Neoplasia maligna del hígado y vías biliares intrahepáticas	-	-	-	-	-
13 Neoplasia maligna de la vesícula biliar y de las vías biliares extrahepáticas	1	0,05	0,50	-	-
14 Neoplasia maligna del páncreas	-	-	-	-	-
15 Neoplasia maligna de la laringe	-	-	-	-	-
16 Neoplasia maligna de la tráquea, de los bronquios y del pulmón	-	-	-	-	-
17 Neoplasia maligna del hueso y cartilagos articulares	-	-	-	-	-
18 Melanoma maligno de la piel	-	-	-	-	-
19 Neoplasia maligna de la mama	70	6,78	23,17	6,34	-
20 Neoplasias malignas del útero	-	-	-	-	-
21 Neoplasia maligna del ovario	2	0,15	1,50	-	-
22 Neoplasia maligna de la próstata	-	-	-	-	-
23 Neoplasia maligna de la vejiga	-	-	-	-	-
24 Neoplasia maligna del encéfalo	-	-	-	-	-
25 Enfermedad de Hodgkin	-	-	-	-	-
26 Linfomas no Hodgkin	-	-	-	-	-
27 Leucemias	2	0,15	1,50	-	-
28 Síndromes Mielodisplásicos	-	-	-	-	-
29 Neoplasias malignas	129	12,53	14,28	13,64	-
30 Enfermedades de la sangre y de los órganos hematopoyéticos	-	-	-	-	-
31 Diabetes mellitus	-	-	-	-	-
32 Trastornos mentales orgánicos senil y presenil	-	-	-	-	-
33 Trastornos mentales debidos al abuso de alcohol	-	-	-	-	-
34 Trastornos mentales debidos al uso de drogas (drogodependencia, toxicomanía)	-	-	-	-	-
35 Meningitis (otras en el n° 3)	-	-	-	-	-
36 Enfermedad de Alzheimer	-	-	-	-	-
37 Enfermedades cardíacas reumáticas crónicas	11	1,02	10,50	-	-
38 Enfermedades hipertensivas	-	-	-	-	-
39 Infarto agudo de miocardio	5	0,49	2,50	2,00	-
40 Enfermedades isquémicas del corazón	5	0,49	2,50	2,00	-
41 Insuficiencia cardíaca	-	-	-	-	-
42 Enfermedades cerebrovasculares	5	0,44	4,50	-	-
43 Aterosclerosis	-	-	-	-	-
44 Gripe	-	-	-	-	-
45 Neumonía	-	-	-	-	-
46 Enfermedades crónicas de las vías respiratorias inferiores (excepto Asma)	-	-	-	-	-
47 Asma	-	-	-	-	-
48 Insuficiencia respiratoria	-	-	-	-	-
49 Úlcera de estómago, duodeno y yeyuno	-	-	-	-	-
50 Enteritis y colitis no infecciosas	-	-	-	-	-
51 Enfermedad vascular intestinal	7	0,63	6,50	-	-
52 Cirrosis y otras enfermedades crónicas del hígado	-	-	-	-	-
53 Enfermedades de la piel y del tejido subcutáneo	-	-	-	-	-
54 Artritis reumatoide y osteoartritis	-	-	-	-	-

9. Años potenciales de vida perdidos (APVP) por causas seleccionadas y sexo.

2001	AMBOS SEXOS			
	APVP	% APVP	Media (APVP)	Desviación (APVP)
ÁREA DE SALUD V (ALTIPLANO)				
55 Osteoporosis y fracturas patológicas	-	-	-	-
56 Enfermedades del riñón y del uréter	22	2,10	21,50	-
57 Enfermedades de los genitales masculinos	-	-	-	-
58 Enfermedades de los genitales femeninos y trastornos de la mama	-	-	-	-
59 Embarazo, parto y puerperio	-	-	-	-
60 Ciertas afecciones originadas en el periodo perinatal	-	-	-	-
61 Malformaciones congénitas del sistema nervioso	68	6,58	67,50	-
62 Malformaciones congénitas del sistema circulatorio	-	-	-	-
63 Paro cardíaco, muerte sin asistencia y otra causa desconocida	-	-	-	-
64 Senilidad	-	-	-	-
65 Muerte súbita infantil	-	-	-	-
66 Accidentes de tráfico de vehículos a motor	126	12,29	31,50	12,00
67 Caídas accidentales	-	-	-	-
68 Ahogamiento, sumersión y sofocación	-	-	-	-
69 Accidentes por fuego, humo y sustancias calientes	-	-	-	-
70 Envenenamiento accidental por psicofármacos y drogas de abuso	-	-	-	-
71 Suicidio y lesiones autoinfligidas	96	9,31	13,64	12,12
72 Homicidios	-	-	-	-
73 Eventos de intención no determinada	-	-	-	-
74 Complicaciones de la atención médica y quirúrgica	-	-	-	-

9. Años potenciales de vida perdidos (APVP) por causas seleccionadas y sexo.

2001	Hombres			
	APVP	% APVP	Media (APVP)	Desviación (APVP)
ÁREA DE SALUD V (ALTIPLANO)				
55 Osteoporosis y fracturas patológicas	-	-	-	-
56 Enfermedades del riñón y del uréter	22	2,10	21,50	-
57 Enfermedades de los genitales masculinos	-	-	-	-
58 Enfermedades de los genitales femeninos y trastornos de la mama	-	-	-	-
59 Embarazo, parto y puerperio	-	-	-	-
60 Ciertas afecciones originadas en el periodo perinatal	-	-	-	-
61 Malformaciones congénitas del sistema nervioso	-	-	-	-
62 Malformaciones congénitas del sistema circulatorio	-	-	-	-
63 Paro cardíaco, muerte sin asistencia y otra causa desconocida	-	-	-	-
64 Senilidad	-	-	-	-
65 Muerte súbita infantil	-	-	-	-
66 Accidentes de tráfico de vehículos a motor	99	9,61	32,83	13,60
67 Caídas accidentales	-	-	-	-
68 Ahogamiento, sumersión y sofocación	-	-	-	-
69 Accidentes por fuego, humo y sustancias calientes	-	-	-	-
70 Envenenamiento accidental por psicofármacos y drogas de abuso	-	-	-	-
71 Suicidio y lesiones autoinfligidas	84	8,14	16,70	13,06
72 Homicidios	-	-	-	-
73 Eventos de intención no determinada	-	-	-	-
74 Complicaciones de la atención médica y quirúrgica	-	-	-	-

9. Años potenciales de vida perdidos (APVP) por causas seleccionadas y sexo.

2001	Mujeres			
	APVP	% APVP	Media (APVP)	Desviación (APVP)
ÁREA DE SALUD V (ALTIPLANO)				
55 Osteoporosis y fracturas patológicas	-	-	-	-
56 Enfermedades del riñón y del uréter	-	-	-	-
57 Enfermedades de los genitales masculinos	-	-	-	-
58 Enfermedades de los genitales femeninos y trastornos de la mama	-	-	-	-
59 Embarazo, parto y puerperio	-	-	-	-
60 Ciertas afecciones originadas en el periodo perinatal	-	-	-	-
61 Malformaciones congénitas del sistema nervioso	68	6,58	67,50	-
62 Malformaciones congénitas del sistema circulatorio	-	-	-	-
63 Paro cardíaco, muerte sin asistencia y otra causa desconocida	-	-	-	-
64 Senilidad	-	-	-	-
65 Muerte súbita infantil	-	-	-	-
66 Accidentes de tráfico de vehículos a motor	28	2,68	27,50	-
67 Caídas accidentales	-	-	-	-
68 Ahogamiento, sumersión y sofocación	-	-	-	-
69 Accidentes por fuego, humo y sustancias calientes	-	-	-	-
70 Envenenamiento accidental por psicofármacos y drogas de abuso	-	-	-	-
71 Suicidio y lesiones autoinfligidas	12	1,17	6,00	2,50
72 Homicidios	-	-	-	-
73 Eventos de intención no determinada	-	-	-	-
74 Complicaciones de la atención médica y quirúrgica	-	-	-	-

10. Razón de mortalidad estándar (RME) e intervalo de confianza al 95% según grandes causas y sexo.

2001									
ÁREA DE SALUD V (ALTIPLANO)	AMBOS SEXOS			Hombres			Mujeres		
	RME	Linf IC	Lsup IC	RME	Linf IC	Lsup IC	RME	Linf IC	Lsup IC
Total	103,96	94,46	114,16	99,76	87,28	113,52	107,43	93,36	123,03
I. CIERTAS ENFERMEDADES INFECCIOSAS Y PARASITARIAS	67,05	21,61	156,47	44,41	4,99	160,35	99,49	20,00	290,70
II. NEOPLASIAS	92,42	74,94	112,74	97,90	75,87	124,34	79,63	53,71	113,68
III. ENFERMEDADES DE LA SANGRE Y DE LOS ÓRGANOS HEMATOPOYÉTICOS, Y CIERTOS TRASTORNOS QUE AFECTAN EL MECANISMO DE LA	97,70	1,28	543,57	-	-	-	238,38	3,12	1.326,30
IV. ENFERMEDADES ENDOCRINAS, NUTRICIONALES Y METABÓLICAS	81,47	43,34	139,33	115,36	46,22	237,70	60,72	22,17	132,16
V. TRASTORNOS MENTALES Y DEL COMPORTAMIENTO	130,49	74,54	211,92	199,25	90,92	378,27	90,32	36,19	186,11
VI. ENFERMEDADES DEL SISTEMA NERVIOSO	165,38	97,96	261,38	127,63	46,61	277,81	193,75	100,00	338,46
VII. ENFERMEDADES DEL OJO Y SUS ANEXOS	-	-	-	-	-	-	-	-	-
VIII. ENFERMEDAD DEL OIDO Y DE LA APÓFISIS MASTOIDES	-	-	-	-	-	-	-	-	-
IX. ENFERMEDADES DEL SISTEMA CIRCULATORIO	97,40	82,24	114,54	85,79	65,31	110,67	106,57	85,36	131,46
X. ENFERMEDADES DEL SISTEMA RESPIRATORIO	129,01	98,67	165,72	142,83	103,36	192,40	101,15	59,92	159,88
XI. ENFERMEDADES DEL SISTEMA DIGESTIVO	117,50	75,26	174,84	92,10	45,91	164,80	150,59	80,10	257,53
XII. ENFERMEDADES DE LA PIEL Y DEL TEJIDO SUBCUTÁNEO	-	-	-	-	-	-	-	-	-
XIII. ENFERMEDADES DEL SISTEMA OSTEOMUSCULAR Y DEL TEJIDO CONJUNTIVO	178,21	65,07	387,89	236,96	47,62	692,35	142,93	28,73	417,61
XIV. ENFERMEDADES DEL SISTEMA GENITOURINARIO	46,34	16,92	100,87	29,74	3,34	107,39	63,47	17,07	162,49
XV. EMBARAZO, PARTO Y PUERPERIO	-	-	-	-	-	-	-	-	-
XVI. CIERTAS AFECCIONES ORIGINADAS EN EL PERÍODO PERINATAL	200,80	54,02	514,09	188,74	21,20	681,45	217,19	24,39	784,16
XVII. MALFORMACIONES CONGÉNITAS, DEFORMIDADES Y ANOMALÍAS CROMOSÓMICAS	99,45	11,17	359,05	-	-	-	268,74	30,18	970,27
XVIII. SÍNTOMAS, SIGNOS Y HALLAZGOS ANORMALES CLÍNICOS Y DE LABORATORIO, NO CLASIFICADOS EN OTRA PARTE	218,86	131,71	341,80	190,00	76,12	391,49	238,45	123,07	416,55
XX. CAUSAS EXTERNAS	94,80	58,66	144,91	72,14	37,24	126,03	156,32	71,33	296,77

11. Razón de mortalidad estandar (RME) e intervalo de confianza al 95% según causas seleccionadas y áreas de salud.

2001	AMBOS SEXOS			Hombres			Mujeres		
ÁREA DE SALUD V (ALTIPLANO)	RME	Linf IC	Lsup IC	RME	Linf IC	Lsup IC	RME	Linf IC	Lsup IC
1 Enfermedades infecciosas intestinales	-	-	-	-	-	-	-	-	-
2 Tuberculosis y sus efectos tardíos	-	-	-	-	-	-	-	-	-
3 Infecciones meningocócicas	-	-	-	-	-	-	-	-	-
4 Septicemia	98,21	19,74	286,95	-	-	-	157,13	31,58	459,11
5 Hepatitis víricas	-	-	-	-	-	-	-	-	-
6 SIDA	55,97	0,73	311,39	67,58	0,88	376,01	-	-	-
7 Neoplasia maligna del labio, de la cavidad bucal y de la faringe	40,32	0,53	224,31	44,41	0,58	247,10	-	-	-
8 Neoplasia maligna del esófago	239,42	48,12	699,55	276,06	55,48	806,59	-	-	-
9 Neoplasia maligna del estómago	164,52	75,07	312,33	225,57	90,37	464,79	82,98	9,32	299,60
10 Neoplasia maligna del colon	82,90	35,70	163,36	50,42	10,13	147,31	132,43	42,68	309,05
11 Neoplasia maligna del recto, de la porción rectosigmoide y del ano	81,81	16,44	239,05	130,95	26,32	382,61	-	-	-
12 Neoplasia maligna del hígado y vías biliares intrahepáticas	25,05	0,33	139,39	36,30	0,47	201,95	-	-	-
13 Neoplasia maligna de la vesícula biliar y de las vías biliares extrahepáticas	59,80	0,78	332,70	-	-	-	86,12	1,13	479,16
14 Neoplasia maligna del páncreas	145,53	53,14	316,77	139,76	37,60	357,80	151,69	17,04	547,68
15 Neoplasia maligna de la laringe	-	-	-	-	-	-	-	-	-
16 Neoplasia maligna de la tráquea, de los bronquios y del pulmón	77,40	43,29	127,67	79,29	43,31	133,04	45,43	0,59	252,79
17 Neoplasia maligna del hueso y cartílagos articulares	243,55	3,18	1.355,07	351,07	4,59	1.953,30	-	-	-
18 Melanoma maligno de la piel	107,17	1,40	596,25	168,96	2,21	940,07	-	-	-
19 Neoplasia maligna de la mama	93,76	34,24	204,08	-	-	-	96,53	35,25	210,12
20 Neoplasias malignas del útero	49,39	0,65	274,80	-	-	-	50,57	0,66	281,35
21 Neoplasia maligna del ovario	52,25	0,68	290,73	-	-	-	53,50	0,70	297,64
22 Neoplasia maligna de la próstata	162,08	80,80	290,03	157,55	78,54	281,92	-	-	-
23 Neoplasia maligna de la vejiga	86,19	23,19	220,67	101,19	27,22	259,06	-	-	-
24 Neoplasia maligna del encéfalo	100,40	11,28	362,48	164,27	18,45	593,10	-	-	-
25 Enfermedad de Hodgkin	-	-	-	-	-	-	-	-	-
26 Linfomas no Hodgkin	34,11	0,45	189,78	69,80	0,91	388,38	-	-	-
27 Leucemias	204,57	74,70	445,28	141,30	28,40	412,84	349,42	70,23	1.020,95
28 Síndromes Mielodisplásicos	-	-	-	-	-	-	-	-	-
29 Neoplasias malignas	95,55	77,48	116,57	100,47	77,86	127,59	83,39	56,25	119,06
30 Enfermedades de la sangre y de los órganos hematopoyéticos	101,34	1,32	563,86	-	-	-	238,38	3,12	1.326,30
31 Diabetes mellitus	76,55	36,65	140,80	116,69	42,61	253,99	50,51	13,59	129,30
32 Trastornos mentales orgánicos senil y presenil	129,26	72,29	213,21	201,29	86,67	396,64	91,81	36,78	189,17
33 Trastornos mentales debidos al abuso de alcohol	-	-	-	-	-	-	-	-	-
34 Trastornos mentales debidos al uso de drogas (drogodependencia, toxicomanía)	-	-	-	-	-	-	-	-	-
35 Meningitis (otras en el n° 3)	-	-	-	-	-	-	-	-	-
36 Enfermedad de Alzheimer	221,04	117,58	378,02	205,02	66,07	478,45	231,56	99,70	456,29
37 Enfermedades cardíacas reumáticas crónicas	127,63	14,33	460,79	-	-	-	185,64	20,85	670,24
38 Enfermedades hipertensivas	123,84	56,51	235,10	142,26	28,59	415,66	117,23	42,81	255,18
39 Infarto agudo de miocardio	68,71	41,35	107,31	73,43	37,90	128,27	60,85	24,38	125,37
40 Enfermedades isquémicas del corazón	73,00	49,93	103,06	63,01	35,99	102,32	85,18	48,66	138,33
41 Insuficiencia cardíaca	51,70	24,75	95,08	32,61	3,66	117,75	60,62	26,10	119,44
42 Enfermedades cerebrovasculares	127,69	98,54	162,75	120,03	78,39	175,88	132,76	94,39	181,49
43 Aterosclerosis	-	-	-	-	-	-	-	-	-
44 Gripe	-	-	-	-	-	-	-	-	-
45 Neumonía	130,49	62,47	240,00	109,08	35,15	254,55	158,48	51,07	369,84
46 Enfermedades crónicas de las vías respiratorias inferiores (excepto Asma)	125,02	80,08	186,03	134,90	83,47	206,21	73,90	14,85	215,93
47 Asma	86,44	1,13	480,94	-	-	-	145,91	1,91	811,84
48 Insuficiencia respiratoria	121,36	32,65	310,70	176,46	35,47	515,58	61,95	0,81	344,69
49 Úlcera de estómago, duodeno y yeyuno	288,16	32,36	1.040,39	-	-	-	1.070,40	120,21	3.864,66
50 Enteritis y colitis no infecciosas	-	-	-	-	-	-	-	-	-
51 Enfermedad vascular intestinal	101,67	11,42	367,09	116,91	1,53	650,48	90,26	1,18	502,17
52 Cirrosis y otras enfermedades crónicas del hígado	91,44	33,39	199,03	101,71	32,78	237,35	57,86	0,76	321,90
53 Enfermedades de la piel y del tejido subcutáneo	-	-	-	-	-	-	-	-	-

11. Razón de mortalidad estandar (RME) e intervalo de confianza al 95% según causas seleccionadas y áreas de salud.

2001									
ÁREA DE SALUD V (ALTIPLANO)	AMBOS SEXOS			Hombres			Mujeres		
	RME	Linf IC	Lsup IC	RME	Linf IC	Lsup IC	RME	Linf IC	Lsup IC
54 Artritis reumatoide y osteoartritis	-	-	-	-	-	-	-	-	-
55 Osteoporosis y fracturas patológicas	196,47	52,86	503,00	256,78	28,84	927,09	158,74	17,83	573,13
56 Enfermedades del riñón y del uréter	45,62	12,27	116,79	41,61	4,67	150,22	49,68	5,58	179,38
57 Enfermedades de los genitales masculinos	-	-	-	-	-	-	-	-	-
58 Enfermedades de los genitales femeninos y trastornos de la mama	-	-	-	-	-	-	-	-	-
59 Embarazo, parto y puerperio	-	-	-	-	-	-	-	-	-
60 Ciertas afecciones originadas en el periodo perinatal	200,80	54,02	514,09	188,74	21,20	681,45	217,19	24,39	784,16
61 Malformaciones congénitas del sistema nervioso	465,95	52,33	1.682,31	-	-	-	671,24	75,38	2.423,50
62 Malformaciones congénitas del sistema circulatorio	-	-	-	-	-	-	-	-	-
63 Paro cardíaco, muerte sin asistencia y otra causa desconocida	-	-	-	-	-	-	-	-	-
64 Senilidad	330,62	192,48	529,38	323,83	104,36	755,72	333,65	172,20	582,86
65 Muerte súbita infantil	511,69	6,69	2.846,95	1.086,15	14,20	6.043,16	-	-	-
66 Accidentes de tráfico de vehículos a motor	85,66	39,09	162,62	58,88	18,98	137,41	187,52	50,45	480,08
67 Caídas accidentales	50,20	0,66	279,29	-	-	-	97,40	1,27	541,89
68 Ahogamiento, sumersión y sofocación	-	-	-	-	-	-	-	-	-
69 Accidentes por fuego, humo y sustancias calientes	-	-	-	-	-	-	-	-	-
70 Envenenamiento accidental por psicofármacos y drogas de abuso	-	-	-	-	-	-	-	-	-
71 Suicidio y lesiones autoinfligidas	176,70	70,79	364,08	163,06	52,55	380,52	211,75	23,78	764,52
72 Homicidios	-	-	-	-	-	-	-	-	-
73 Eventos de intención no determinada	-	-	-	-	-	-	-	-	-
74 Complicaciones de la atención médica y quirúrgica	83,97	1,10	467,19	-	-	-	105,30	1,38	585,90

11.6. **ÁREA DE SALUD VI (VEGA DEL SEGURA - COMARCA ORIENTAL)**

1. Mortalidad específica por edad y sexo. Tasas por 100.000 habitantes.

2001			
ÁREA DE SALUD VI (VEGA DEL SEGURA-COMARCA ORIENTAL)	AMBOS SEXOS	Hombres	Mujeres
Total	746,47	757,80	735,10
Menores de un año	449,69	648,65	234,19
De 1 a 4 años	27,36	53,63	-
De 5 a 9 años	-	-	-
De 10 a 14 años	46,63	54,26	38,51
De 15 a 19 años	64,62	63,34	65,94
De 20 a 24 años	72,44	113,04	27,69
De 25 a 29 años	86,73	153,14	13,98
De 30 a 34 años	74,19	117,11	28,00
De 35 a 39 años	83,49	119,15	46,43
De 40 a 44 años	205,46	252,14	157,01
De 45 a 49 años	258,56	292,40	222,52
De 50 a 54 años	272,06	475,51	70,62
De 55 a 59 años	538,53	872,99	216,74
De 60 a 64 años	694,84	962,66	441,50
De 65 a 69 años	1.297,46	1.725,63	910,27
De 70 a 74 años	2.372,23	3.232,53	1.645,12
De 75 a 79 años	4.054,34	5.015,20	3.361,34
De 80 a 84 años	6.936,63	8.655,80	5.934,72
De 85 y más años	18.087,04	18.476,73	17.902,47

2.1. Defunciones por edad y grandes causas. Ambos sexos.

2001										
ÁREA DE SALUD VI (VEGA DEL SEGURA-COMARCA ORIENTAL)	Total	Menos de un año	De 1 a 4 años	De 5 a 9 años	De 10 a 14 años	De 15 a 19 años	De 20 a 24 años	De 25 a 29 años	De 30 a 34 años	De 35 a 39 años
Total	1.247	8	2	-	5	8	11	13	11	11
I. CIERTAS ENFERMEDADES INFECCIOSAS Y PARASITARIAS	26	-	-	-	-	-	-	-	1	2
II. NEOPLASIAS	301	-	1	-	1	-	1	-	1	2
III. ENFERMEDADES DE LA SANGRE Y DE LOS ÓRGANOS HEMATOPOYÉTICOS, Y CIERTOS TRASTORNOS QUE AFECTAN EL MECANISMO DE LA	2	1	-	-	-	-	-	-	-	-
IV. ENFERMEDADES ENDOCRINAS, NUTRICIONALES Y METABÓLICAS	46	1	-	-	-	-	-	-	-	-
V. TRASTORNOS MENTALES Y DEL COMPORTAMIENTO	48	-	-	-	-	-	-	-	-	-
VI. ENFERMEDADES DEL SISTEMA NERVIOSO	27	-	-	-	-	1	-	-	-	-
VII. ENFERMEDADES DEL OJO Y SUS ANEXOS	-	-	-	-	-	-	-	-	-	-
VIII. ENFERMEDAD DEL OIDO Y DE LA APÓFISIS MASTOIDES	-	-	-	-	-	-	-	-	-	-
IX. ENFERMEDADES DEL SISTEMA CIRCULATORIO	412	-	-	-	1	-	2	-	2	1
X. ENFERMEDADES DEL SISTEMA RESPIRATORIO	134	-	-	-	-	-	-	-	-	1
XI. ENFERMEDADES DEL SISTEMA DIGESTIVO	72	-	1	-	-	-	-	-	1	2
XII. ENFERMEDADES DE LA PIEL Y DEL TEJIDO SUBCUTÁNEO	4	-	-	-	-	-	-	-	-	-
XIII. ENFERMEDADES DEL SISTEMA OSTEOMUSCULAR Y DEL TEJIDO CONJUNTIVO	12	-	-	-	-	-	-	-	-	-
XIV. ENFERMEDADES DEL SISTEMA GENITOURINARIO	44	-	-	-	-	-	-	-	-	-
XV. EMBARAZO, PARTO Y PUERPERIO	-	-	-	-	-	-	-	-	-	-
XVI. CIERTAS AFECCIONES ORIGINADAS EN EL PERÍODO PERINATAL	6	3	-	-	2	-	-	-	-	-
XVII. MALFORMACIONES CONGÉNITAS, DEFORMIDADES Y ANOMALÍAS CROMOSÓMICAS	3	3	-	-	-	-	-	-	-	-
XVIII. SÍNTOMAS, SIGNOS Y HALLAZGOS ANORMALES CLÍNICOS Y DE LABORATORIO, NO CLASIFICADOS EN OTRA PARTE	25	-	-	-	-	-	-	-	-	-
XX. CAUSAS EXTERNAS	85	-	-	-	1	7	8	13	6	3

2.1. Defunciones por edad y grandes causas. Ambos sexos.

2001	De 40 a 44 años	De 45 a 49 años	De 50 a 54 años	De 55 a 59 años	De 60 a 64 años	De 65 a 69 años	De 70 a 74 años	De 75 a 79 años	De 80 a 84 años	De 85 y más años
ÁREA DE SALUD VI (VEGA DEL SEGURA-COMARCA ORIENTAL)										
Total	24	24	23	39	49	95	149	191	185	399
I. CIERTAS ENFERMEDADES INFECCIOSAS Y PARASITARIAS	4	-	-	1	1	3	2	3	2	7
II. NEOPLASIAS	12	10	11	19	17	37	49	60	36	44
III. ENFERMEDADES DE LA SANGRE Y DE LOS ÓRGANOS HEMATOPOYÉTICOS, Y CIERTOS TRASTORNOS QUE AFECTAN EL MECANISMO DE LA	-	-	-	-	-	-	-	-	-	1
IV. ENFERMEDADES ENDOCRINAS, NUTRICIONALES Y METABÓLICAS	1	-	-	-	1	7	8	7	9	12
V. TRASTORNOS MENTALES Y DEL COMPORTAMIENTO	-	1	-	-	1	2	3	2	5	34
VI. ENFERMEDADES DEL SISTEMA NERVIOSO	1	-	-	1	1	5	2	4	3	9
VII. ENFERMEDADES DEL OJO Y SUS ANEXOS	-	-	-	-	-	-	-	-	-	-
VIII. ENFERMEDAD DEL OIDO Y DE LA APÓFISIS MASTOIDES	-	-	-	-	-	-	-	-	-	-
IX. ENFERMEDADES DEL SISTEMA CIRCULATORIO	1	2	3	7	16	19	45	68	81	164
X. ENFERMEDADES DEL SISTEMA RESPIRATORIO	-	-	-	3	2	7	16	25	26	54
XI. ENFERMEDADES DEL SISTEMA DIGESTIVO	1	4	1	3	5	5	12	8	6	23
XII. ENFERMEDADES DE LA PIEL Y DEL TEJIDO SUBCUTÁNEO	-	-	-	-	-	1	-	-	-	3
XIII. ENFERMEDADES DEL SISTEMA OSTEOMUSCULAR Y DEL TEJIDO CONJUNTIVO	-	-	-	-	-	-	1	2	1	8
XIV. ENFERMEDADES DEL SISTEMA GENITOURINARIO	-	-	-	-	3	1	6	7	8	19
XV. EMBARAZO, PARTO Y PUERPERIO	-	-	-	-	-	-	-	-	-	-
XVI. CIERTAS AFECCIONES ORIGINADAS EN EL PERÍODO PERINATAL	1	-	-	-	-	-	-	-	-	-
XVII. MALFORMACIONES CONGÉNITAS, DEFORMIDADES Y ANOMALÍAS CROMOSÓMICAS	-	-	-	-	-	-	-	-	-	-
XVIII. SÍNTOMAS, SIGNOS Y HALLAZGOS ANORMALES CLÍNICOS Y DE LABORATORIO, NO CLASIFICADOS EN OTRA PARTE	-	-	1	-	-	2	1	-	3	18
XX. CAUSAS EXTERNAS	3	7	7	5	2	6	4	5	5	3

2.2. Defunciones por edad y grandes causas. Hombres.

2001										
ÁREA DE SALUD VI (VEGA DEL SEGURA-COMARCA ORIENTAL)	Total	Menos de un año	De 1 a 4 años	De 5 a 9 años	De 10 a 14 años	De 15 a 19 años	De 20 a 24 años	De 25 a 29 años	De 30 a 34 años	De 35 a 39 años
Total	634	6	2	-	3	4	9	12	9	8
I. CIERTAS ENFERMEDADES INFECCIOSAS Y PARASITARIAS	17	-	-	-	-	-	-	-	1	2
II. NEOPLASIAS	173	-	1	-	-	-	1	-	1	1
III. ENFERMEDADES DE LA SANGRE Y DE LOS ÓRGANOS HEMATOPOYÉTICOS, Y CIERTOS TRASTORNOS QUE AFECTAN EL MECANISMO DE LA	2	1	-	-	-	-	-	-	-	-
IV. ENFERMEDADES ENDOCRINAS, NUTRICIONALES Y METABÓLICAS	17	1	-	-	-	-	-	-	-	-
V. TRASTORNOS MENTALES Y DEL COMPORTAMIENTO	14	-	-	-	-	-	-	-	-	-
VI. ENFERMEDADES DEL SISTEMA NERVIOSO	12	-	-	-	-	1	-	-	-	-
VII. ENFERMEDADES DEL OJO Y SUS ANEXOS	-	-	-	-	-	-	-	-	-	-
VIII. ENFERMEDAD DEL OIDO Y DE LA APÓFISIS MASTOIDES	-	-	-	-	-	-	-	-	-	-
IX. ENFERMEDADES DEL SISTEMA CIRCULATORIO	169	-	-	-	1	-	2	-	-	1
X. ENFERMEDADES DEL SISTEMA RESPIRATORIO	87	-	-	-	-	-	-	-	-	-
XI. ENFERMEDADES DEL SISTEMA DIGESTIVO	42	-	1	-	-	-	-	-	1	2
XII. ENFERMEDADES DE LA PIEL Y DEL TEJIDO SUBCUTÁNEO	1	-	-	-	-	-	-	-	-	-
XIII. ENFERMEDADES DEL SISTEMA OSTEOMUSCULAR Y DEL TEJIDO CONJUNTIVO	-	-	-	-	-	-	-	-	-	-
XIV. ENFERMEDADES DEL SISTEMA GENITOURINARIO	20	-	-	-	-	-	-	-	-	-
XV. EMBARAZO, PARTO Y PUERPERIO	-	-	-	-	-	-	-	-	-	-
XVI. CIERTAS AFECCIONES ORIGINADAS EN EL PERÍODO PERINATAL	3	2	-	-	1	-	-	-	-	-
XVII. MALFORMACIONES CONGÉNITAS, DEFORMIDADES Y ANOMALÍAS CROMOSÓMICAS	2	2	-	-	-	-	-	-	-	-
XVIII. SÍNTOMAS, SIGNOS Y HALLAZGOS ANORMALES CLÍNICOS Y DE LABORATORIO, NO CLASIFICADOS EN OTRA PARTE	11	-	-	-	-	-	-	-	-	-
XX. CAUSAS EXTERNAS	64	-	-	-	1	3	6	12	6	2

2.2. Defunciones por edad y grandes causas. Hombres.

2001	De 40 a 44 años	De 45 a 49 años	De 50 a 54 años	De 55 a 59 años	De 60 a 64 años	De 65 a 69 años	De 70 a 74 años	De 75 a 79 años	De 80 a 84 años	De 85 y más años
ÁREA DE SALUD VI (VEGA DEL SEGURA-COMARCA ORIENTAL)										
Total	15	14	20	31	33	60	93	99	85	131
I. CIERTAS ENFERMEDADES INFECCIOSAS Y PARASITARIAS	4	-	-	1	1	3	-	2	1	2
II. NEOPLASIAS	4	5	9	12	12	23	33	33	19	19
III. ENFERMEDADES DE LA SANGRE Y DE LOS ÓRGANOS HEMATOPOYÉTICOS, Y CIERTOS TRASTORNOS QUE AFECTAN EL MECANISMO DE LA	-	-	-	-	-	-	-	-	-	1
IV. ENFERMEDADES ENDOCRINAS, NUTRICIONALES Y METABÓLICAS	1	-	-	-	1	3	4	3	2	2
V. TRASTORNOS MENTALES Y DEL COMPORTAMIENTO	-	1	-	-	1	2	1	1	1	7
VI. ENFERMEDADES DEL SISTEMA NERVIOSO	1	-	-	1	-	2	1	2	2	2
VII. ENFERMEDADES DEL OJO Y SUS ANEXOS	-	-	-	-	-	-	-	-	-	-
VIII. ENFERMEDAD DEL OIDO Y DE LA APÓFISIS MASTOIDES	-	-	-	-	-	-	-	-	-	-
IX. ENFERMEDADES DEL SISTEMA CIRCULATORIO	1	1	2	6	10	13	25	29	31	47
X. ENFERMEDADES DEL SISTEMA RESPIRATORIO	-	-	-	3	1	4	15	20	17	27
XI. ENFERMEDADES DEL SISTEMA DIGESTIVO	1	3	1	3	3	5	7	3	2	10
XII. ENFERMEDADES DE LA PIEL Y DEL TEJIDO SUBCUTÁNEO	-	-	-	-	-	1	-	-	-	-
XIII. ENFERMEDADES DEL SISTEMA OSTEOMUSCULAR Y DEL TEJIDO CONJUNTIVO	-	-	-	-	-	-	-	-	-	-
XIV. ENFERMEDADES DEL SISTEMA GENITOURINARIO	-	-	-	-	2	-	3	3	5	7
XV. EMBARAZO, PARTO Y PUERPERIO	-	-	-	-	-	-	-	-	-	-
XVI. CIERTAS AFECCIONES ORIGINADAS EN EL PERÍODO PERINATAL	-	-	-	-	-	-	-	-	-	-
XVII. MALFORMACIONES CONGÉNITAS, DEFORMIDADES Y ANOMALÍAS CROMOSÓMICAS	-	-	-	-	-	-	-	-	-	-
XVIII. SÍNTOMAS, SIGNOS Y HALLAZGOS ANORMALES CLÍNICOS Y DE LABORATORIO, NO CLASIFICADOS EN OTRA PARTE	-	-	1	-	-	1	1	-	2	6
XX. CAUSAS EXTERNAS	3	4	7	5	2	3	3	3	3	1

2.3. Defunciones por edad y grandes causas. Mujeres.

2001										
ÁREA DE SALUD VI (VEGA DEL SEGURA-COMARCA ORIENTAL)	Total	Menos de un año	De 1 a 4 años	De 5 a 9 años	De 10 a 14 años	De 15 a 19 años	De 20 a 24 años	De 25 a 29 años	De 30 a 34 años	De 35 a 39 años
Total	613	2	-	-	2	4	2	1	2	3
I. CIERTAS ENFERMEDADES INFECCIOSAS Y PARASITARIAS	9	-	-	-	-	-	-	-	-	-
II. NEOPLASIAS	128	-	-	-	1	-	-	-	-	1
III. ENFERMEDADES DE LA SANGRE Y DE LOS ÓRGANOS HEMATOPOYÉTICOS, Y CIERTOS TRASTORNOS QUE AFECTAN EL MECANISMO DE LA	-	-	-	-	-	-	-	-	-	-
IV. ENFERMEDADES ENDOCRINAS, NUTRICIONALES Y METABÓLICAS	29	-	-	-	-	-	-	-	-	-
V. TRASTORNOS MENTALES Y DEL COMPORTAMIENTO	34	-	-	-	-	-	-	-	-	-
VI. ENFERMEDADES DEL SISTEMA NERVIOSO	15	-	-	-	-	-	-	-	-	-
VII. ENFERMEDADES DEL OJO Y SUS ANEXOS	-	-	-	-	-	-	-	-	-	-
VIII. ENFERMEDAD DEL OIDO Y DE LA APÓFISIS MASTOIDES	-	-	-	-	-	-	-	-	-	-
IX. ENFERMEDADES DEL SISTEMA CIRCULATORIO	243	-	-	-	-	-	-	-	2	-
X. ENFERMEDADES DEL SISTEMA RESPIRATORIO	47	-	-	-	-	-	-	-	-	1
XI. ENFERMEDADES DEL SISTEMA DIGESTIVO	30	-	-	-	-	-	-	-	-	-
XII. ENFERMEDADES DE LA PIEL Y DEL TEJIDO SUBCUTÁNEO	3	-	-	-	-	-	-	-	-	-
XIII. ENFERMEDADES DEL SISTEMA OSTEOMUSCULAR Y DEL TEJIDO CONJUNTIVO	12	-	-	-	-	-	-	-	-	-
XIV. ENFERMEDADES DEL SISTEMA GENITOURINARIO	24	-	-	-	-	-	-	-	-	-
XV. EMBARAZO, PARTO Y PUERPERIO	-	-	-	-	-	-	-	-	-	-
XVI. CIERTAS AFECCIONES ORIGINADAS EN EL PERÍODO PERINATAL	3	1	-	-	1	-	-	-	-	-
XVII. MALFORMACIONES CONGÉNITAS, DEFORMIDADES Y ANOMALÍAS CROMOSÓMICAS	1	1	-	-	-	-	-	-	-	-
XVIII. SÍNTOMAS, SIGNOS Y HALLAZGOS ANORMALES CLÍNICOS Y DE LABORATORIO, NO CLASIFICADOS EN OTRA PARTE	14	-	-	-	-	-	-	-	-	-
XX. CAUSAS EXTERNAS	21	-	-	-	-	4	2	1	-	1

2.3. Defunciones por edad y grandes causas. Mujeres.

2001	De 40 a 44 años	De 45 a 49 años	De 50 a 54 años	De 55 a 59 años	De 60 a 64 años	De 65 a 69 años	De 70 a 74 años	De 75 a 79 años	De 80 a 84 años	De 85 y más años
ÁREA DE SALUD VI (VEGA DEL SEGURA-COMARCA ORIENTAL)										
Total	9	10	3	8	16	35	56	92	100	268
I. CIERTAS ENFERMEDADES INFECCIOSAS Y PARASITARIAS	-	-	-	-	-	-	2	1	1	5
II. NEOPLASIAS	8	5	2	7	5	14	16	27	17	25
III. ENFERMEDADES DE LA SANGRE Y DE LOS ÓRGANOS HEMATOPOYÉTICOS, Y CIERTOS TRASTORNOS QUE AFECTAN EL MECANISMO DE LA	-	-	-	-	-	-	-	-	-	-
IV. ENFERMEDADES ENDOCRINAS, NUTRICIONALES Y METABÓLICAS	-	-	-	-	-	4	4	4	7	10
V. TRASTORNOS MENTALES Y DEL COMPORTAMIENTO	-	-	-	-	-	-	2	1	4	27
VI. ENFERMEDADES DEL SISTEMA NERVIOSO	-	-	-	-	1	3	1	2	1	7
VII. ENFERMEDADES DEL OJO Y SUS ANEXOS	-	-	-	-	-	-	-	-	-	-
VIII. ENFERMEDAD DEL OIDO Y DE LA APÓFISIS MASTOIDES	-	-	-	-	-	-	-	-	-	-
IX. ENFERMEDADES DEL SISTEMA CIRCULATORIO	-	1	1	1	6	6	20	39	50	117
X. ENFERMEDADES DEL SISTEMA RESPIRATORIO	-	-	-	-	1	3	1	5	9	27
XI. ENFERMEDADES DEL SISTEMA DIGESTIVO	-	1	-	-	2	-	5	5	4	13
XII. ENFERMEDADES DE LA PIEL Y DEL TEJIDO SUBCUTÁNEO	-	-	-	-	-	-	-	-	-	3
XIII. ENFERMEDADES DEL SISTEMA OSTEOMUSCULAR Y DEL TEJIDO CONJUNTIVO	-	-	-	-	-	-	1	2	1	8
XIV. ENFERMEDADES DEL SISTEMA GENITOURINARIO	-	-	-	-	1	1	3	4	3	12
XV. EMBARAZO, PARTO Y PUERPERIO	-	-	-	-	-	-	-	-	-	-
XVI. CIERTAS AFECCIONES ORIGINADAS EN EL PERÍODO PERINATAL	1	-	-	-	-	-	-	-	-	-
XVII. MALFORMACIONES CONGÉNITAS, DEFORMIDADES Y ANOMALÍAS CROMOSÓMICAS	-	-	-	-	-	-	-	-	-	-
XVIII. SÍNTOMAS, SIGNOS Y HALLAZGOS ANORMALES CLÍNICOS Y DE LABORATORIO, NO CLASIFICADOS EN OTRA PARTE	-	-	-	-	-	1	-	-	1	12
XX. CAUSAS EXTERNAS	-	3	-	-	-	3	1	2	2	2

3.1. Mortalidad específica por edad y grandes causas. Tasas por 100.000 habitantes. Ambos sexos.

2001											
ÁREA DE SALUD VI (VEGA DEL SEGURA-COMARCA ORIENTAL)	Total	Menos de un año	De 1 a 4 años	De 5 a 9 años	De 10 a 14 años	De 15 a 19 años	De 20 a 24 años	De 25 a 29 años	De 30 a 34 años	De 35 a 39 años	De 40 a 44 años
Total	746,47	449,69	27,36	-	46,63	64,62	72,44	86,73	74,19	83,49	205,46
I. CIERTAS ENFERMEDADES INFECCIOSAS Y PARASITARIAS	15,56	-	-	-	-	-	-	-	6,74	15,18	34,24
II. NEOPLASIAS	180,18	-	13,68	-	9,33	-	6,59	-	6,74	15,18	102,73
III. ENFERMEDADES DE LA SANGRE Y DE LOS ÓRGANOS HEMATOPOYÉTICOS, Y CIERTOS TRASTORNOS QUE AFECTAN EL MECANISMO DE LA	1,20	56,21	-	-	-	-	-	-	-	-	-
IV. ENFERMEDADES ENDOCRINAS, NUTRICIONALES Y METABÓLICAS	27,54	56,21	-	-	-	-	-	-	-	-	8,56
V. TRASTORNOS MENTALES Y DEL COMPORTAMIENTO	28,73	-	-	-	-	-	-	-	-	-	-
VI. ENFERMEDADES DEL SISTEMA NERVIOSO	16,16	-	-	-	-	8,08	-	-	-	-	8,56
VII. ENFERMEDADES DEL OJO Y SUS ANEXOS	-	-	-	-	-	-	-	-	-	-	-
VIII. ENFERMEDAD DEL OIDO Y DE LA APÓFISIS MASTOIDES	-	-	-	-	-	-	-	-	-	-	-
IX. ENFERMEDADES DEL SISTEMA CIRCULATORIO	246,63	-	-	-	9,33	-	13,17	-	13,49	7,59	8,56
X. ENFERMEDADES DEL SISTEMA RESPIRATORIO	80,21	-	-	-	-	-	-	-	-	7,59	-
XI. ENFERMEDADES DEL SISTEMA DIGESTIVO	43,10	-	13,68	-	-	-	-	-	6,74	15,18	8,56
XII. ENFERMEDADES DE LA PIEL Y DEL TEJIDO SUBCUTÁNEO	2,39	-	-	-	-	-	-	-	-	-	-
XIII. ENFERMEDADES DEL SISTEMA OSTEOMUSCULAR Y DEL TEJIDO CONJUNTIVO	7,18	-	-	-	-	-	-	-	-	-	-
XIV. ENFERMEDADES DEL SISTEMA GENITOURINARIO	26,34	-	-	-	-	-	-	-	-	-	-
XV. EMBARAZO, PARTO Y PUERPERIO	-	-	-	-	-	-	-	-	-	-	-
XVI. CIERTAS AFECCIONES ORIGINADAS EN EL PERÍODO PERINATAL	3,59	168,63	-	-	18,65	-	-	-	-	-	8,56
XVII. MALFORMACIONES CONGÉNITAS, DEFORMIDADES Y ANOMALÍAS CROMOSÓMICAS	1,80	168,63	-	-	-	-	-	-	-	-	-
XVIII. SÍNTOMAS, SIGNOS Y HALLAZGOS ANORMALES CLÍNICOS Y DE LABORATORIO, NO CLASIFICADOS EN OTRA PARTE	14,97	-	-	-	-	-	-	-	-	-	-
XX. CAUSAS EXTERNAS	50,88	-	-	-	9,33	56,54	52,69	86,73	40,47	22,77	25,68

3.1. Mortalidad específica por edad y grandes causas. Tasas por 100.000 habitantes. Ambos sexos.

2001									
ÁREA DE SALUD VI (VEGA DEL SEGURA-COMARCA ORIENTAL)	De 45 a 49 años	De 50 a 54 años	De 55 a 59 años	De 60 a 64 años	De 65 a 69 años	De 70 a 74 años	De 75 a 79 años	De 80 a 84 años	De 85 y más años
Total	258,56	272,06	538,53	694,84	1.297,46	2.372,23	4.054,34	6.936,63	18.087,04
I. CIERTAS ENFERMEDADES INFECCIOSAS Y PARASITARIAS	-	-	13,81	14,18	40,97	31,84	63,68	74,99	317,32
II. NEOPLASIAS	107,74	130,12	262,36	241,07	505,33	780,13	1.273,61	1.349,83	1.994,56
III. ENFERMEDADES DE LA SANGRE Y DE LOS ÓRGANOS HEMATOPOYÉTICOS, Y CIERTOS TRASTORNOS QUE AFECTAN EL MECANISMO DE LA	-	-	-	-	-	-	-	-	45,33
IV. ENFERMEDADES ENDOCRINAS, NUTRICIONALES Y METABÓLICAS	-	-	-	14,18	95,60	127,37	148,59	337,46	543,97
V. TRASTORNOS MENTALES Y DEL COMPORTAMIENTO	10,77	-	-	14,18	27,31	47,76	42,45	187,48	1.541,25
VI. ENFERMEDADES DEL SISTEMA NERVIOSO	-	-	13,81	14,18	68,29	31,84	84,91	112,49	407,98
VII. ENFERMEDADES DEL OJO Y SUS ANEXOS	-	-	-	-	-	-	-	-	-
VIII. ENFERMEDAD DEL OIDO Y DE LA APÓFISIS MASTOIDES	-	-	-	-	-	-	-	-	-
IX. ENFERMEDADES DEL SISTEMA CIRCULATORIO	21,55	35,49	96,66	226,89	259,49	716,45	1.443,43	3.037,12	7.434,27
X. ENFERMEDADES DEL SISTEMA RESPIRATORIO	-	-	41,43	28,36	95,60	254,74	530,67	974,88	2.447,87
XI. ENFERMEDADES DEL SISTEMA DIGESTIVO	43,09	11,83	41,43	70,90	68,29	191,05	169,82	224,97	1.042,61
XII. ENFERMEDADES DE LA PIEL Y DEL TEJIDO SUBCUTÁNEO	-	-	-	-	13,66	-	-	-	135,99
XIII. ENFERMEDADES DEL SISTEMA OSTEOMUSCULAR Y DEL TEJIDO CONJUNTIVO	-	-	-	-	-	15,92	42,45	37,50	362,65
XIV. ENFERMEDADES DEL SISTEMA GENITOURINARIO	-	-	-	42,54	13,66	95,53	148,59	299,96	861,29
XV. EMBARAZO, PARTO Y PUERPERIO	-	-	-	-	-	-	-	-	-
XVI. CIERTAS AFECCIONES ORIGINADAS EN EL PERÍODO PERINATAL	-	-	-	-	-	-	-	-	-
XVII. MALFORMACIONES CONGÉNITAS, DEFORMIDADES Y ANOMALÍAS CROMOSÓMICAS	-	-	-	-	-	-	-	-	-
XVIII. SÍNTOMAS, SIGNOS Y HALLAZGOS ANORMALES CLÍNICOS Y DE LABORATORIO, NO CLASIFICADOS EN OTRA PARTE	-	11,83	-	-	27,31	15,92	-	112,49	815,96
XX. CAUSAS EXTERNAS	75,41	82,80	69,04	28,36	81,94	63,68	106,13	187,48	135,99

3.2. Mortalidad específica por edad y grandes causas. Tasas por 100.000 habitantes. Hombres.

2001											
ÁREA DE SALUD VI (VEGA DEL SEGURA-COMARCA ORIENTAL)	Total	Menos de un año	De 1 a 4 años	De 5 a 9 años	De 10 a 14 años	De 15 a 19 años	De 20 a 24 años	De 25 a 29 años	De 30 a 34 años	De 35 a 39 años	De 40 a 44 años
Total	757,80	648,65	53,63	-	54,26	63,34	113,04	153,14	117,11	119,15	252,14
I. CIERTAS ENFERMEDADES INFECCIOSAS Y PARASITARIAS	20,32	-	-	-	-	-	-	-	13,01	29,79	67,24
II. NEOPLASIAS	206,78	-	26,82	-	-	-	12,56	-	13,01	14,89	67,24
III. ENFERMEDADES DE LA SANGRE Y DE LOS ÓRGANOS HEMATOPOYÉTICOS, Y CIERTOS TRASTORNOS QUE AFECTAN EL MECANISMO DE LA	2,39	108,11	-	-	-	-	-	-	-	-	-
IV. ENFERMEDADES ENDOCRINAS, NUTRICIONALES Y METABÓLICAS	20,32	108,11	-	-	-	-	-	-	-	-	16,81
V. TRASTORNOS MENTALES Y DEL COMPORTAMIENTO	16,73	-	-	-	-	-	-	-	-	-	-
VI. ENFERMEDADES DEL SISTEMA NERVIOSO	14,34	-	-	-	-	15,84	-	-	-	-	16,81
VII. ENFERMEDADES DEL OJO Y SUS ANEXOS	-	-	-	-	-	-	-	-	-	-	-
VIII. ENFERMEDAD DEL OIDO Y DE LA APÓFISIS MASTOIDES	-	-	-	-	-	-	-	-	-	-	-
IX. ENFERMEDADES DEL SISTEMA CIRCULATORIO	202,00	-	-	-	18,09	-	25,12	-	-	14,89	16,81
X. ENFERMEDADES DEL SISTEMA RESPIRATORIO	103,99	-	-	-	-	-	-	-	-	-	-
XI. ENFERMEDADES DEL SISTEMA DIGESTIVO	50,20	-	26,82	-	-	-	-	-	13,01	29,79	16,81
XII. ENFERMEDADES DE LA PIEL Y DEL TEJIDO SUBCUTÁNEO	1,20	-	-	-	-	-	-	-	-	-	-
XIII. ENFERMEDADES DEL SISTEMA OSTEOMUSCULAR Y DEL TEJIDO CONJUNTIVO	-	-	-	-	-	-	-	-	-	-	-
XIV. ENFERMEDADES DEL SISTEMA GENITOURINARIO	23,91	-	-	-	-	-	-	-	-	-	-
XV. EMBARAZO, PARTO Y PUERPERIO	-	-	-	-	-	-	-	-	-	-	-
XVI. CIERTAS AFECCIONES ORIGINADAS EN EL PERÍODO PERINATAL	3,59	216,22	-	-	18,09	-	-	-	-	-	-
XVII. MALFORMACIONES CONGÉNITAS, DEFORMIDADES Y ANOMALÍAS CROMOSÓMICAS	2,39	216,22	-	-	-	-	-	-	-	-	-
XVIII. SÍNTOMAS, SIGNOS Y HALLAZGOS ANORMALES CLÍNICOS Y DE LABORATORIO, NO CLASIFICADOS EN OTRA PARTE	13,15	-	-	-	-	-	-	-	-	-	-
XX. CAUSAS EXTERNAS	76,50	-	-	-	18,09	47,51	75,36	153,14	78,07	29,79	50,43

3.2. Mortalidad específica por edad y grandes causas. Tasas por 100.000 habitantes. Hombres.

2001	De 45 a 49 años	De 50 a 54 años	De 55 a 59 años	De 60 a 64 años	De 65 a 69 años	De 70 a 74 años	De 75 a 79 años	De 80 a 84 años	De 85 y más años
ÁREA DE SALUD VI (VEGA DEL SEGURA-COMARCA ORIENTAL)									
Total	292,40	475,51	872,99	962,66	1.725,63	3.232,53	5.015,20	8.655,80	18.476,73
I. CIERTAS ENFERMEDADES INFECCIOSAS Y PARASITARIAS	-	-	28,16	29,17	86,28	-	101,32	101,83	282,09
II. NEOPLASIAS	104,43	213,98	337,93	350,06	661,49	1.147,03	1.671,73	1.934,83	2.679,83
III. ENFERMEDADES DE LA SANGRE Y DE LOS ÓRGANOS HEMATOPOYÉTICOS, Y CIERTOS TRASTORNOS QUE AFECTAN EL MECANISMO DE LA	-	-	-	-	-	-	-	-	141,04
IV. ENFERMEDADES ENDOCRINAS, NUTRICIONALES Y METABÓLICAS	-	-	-	29,17	86,28	139,03	151,98	203,67	282,09
V. TRASTORNOS MENTALES Y DEL COMPORTAMIENTO	20,89	-	-	29,17	57,52	34,76	50,66	101,83	987,31
VI. ENFERMEDADES DEL SISTEMA NERVIOSO	-	-	28,16	-	57,52	34,76	101,32	203,67	282,09
VII. ENFERMEDAD DEL OJO Y SUS ANEXOS	-	-	-	-	-	-	-	-	-
VIII. ENFERMEDAD DEL OIDO Y DE LA APÓFISIS MASTOIDES	-	-	-	-	-	-	-	-	-
IX. ENFERMEDADES DEL SISTEMA CIRCULATORIO	20,89	47,55	168,97	291,72	373,89	868,96	1.469,10	3.156,82	6.629,06
X. ENFERMEDADES DEL SISTEMA RESPIRATORIO	-	-	84,48	29,17	115,04	521,38	1.013,17	1.731,16	3.808,18
XI. ENFERMEDADES DEL SISTEMA DIGESTIVO	62,66	23,78	84,48	87,51	143,80	243,31	151,98	203,67	1.410,44
XII. ENFERMEDADES DE LA PIEL Y DEL TEJIDO SUBCUTÁNEO	-	-	-	-	28,76	-	-	-	-
XIII. ENFERMEDADES DEL SISTEMA OSTEOMUSCULAR Y DEL TEJIDO CONJUNTIVO	-	-	-	-	-	-	-	-	-
XIV. ENFERMEDADES DEL SISTEMA GENITOURINARIO	-	-	-	58,34	-	104,28	151,98	509,16	987,31
XV. EMBARAZO, PARTO Y PUERPERIO	-	-	-	-	-	-	-	-	-
XVI. CIERTAS AFECCIONES ORIGINADAS EN EL PERÍODO PERINATAL	-	-	-	-	-	-	-	-	-
XVII. MALFORMACIONES CONGÉNITAS, DEFORMIDADES Y ANOMALÍAS CROMOSÓMICAS	-	-	-	-	-	-	-	-	-
XVIII. SÍNTOMAS, SIGNOS Y HALLAZGOS ANORMALES CLÍNICOS Y DE LABORATORIO, NO CLASIFICADOS EN OTRA PARTE	-	23,78	-	-	28,76	34,76	-	203,67	846,26
XX. CAUSAS EXTERNAS	83,54	166,43	140,81	58,34	86,28	104,28	151,98	305,50	141,04

3.3. Mortalidad específica por edad y grandes causas. Tasas por 100.000 habitantes. Mujeres.

2001											
ÁREA DE SALUD VI (VEGA DEL SEGURA-COMARCA ORIENTAL)	Total	Menos de un año	De 1 a 4 años	De 5 a 9 años	De 10 a 14 años	De 15 a 19 años	De 20 a 24 años	De 25 a 29 años	De 30 a 34 años	De 35 a 39 años	De 40 a 44 años
Total	735,10	234,19	-	-	38,51	65,94	27,69	13,98	28,00	46,43	157,01
I. CIERTAS ENFERMEDADES INFECCIOSAS Y PARASITARIAS	10,79	-	-	-	-	-	-	-	-	-	-
II. NEOPLASIAS	153,50	-	-	-	19,25	-	-	-	-	15,48	139,57
III. ENFERMEDADES DE LA SANGRE Y DE LOS ÓRGANOS HEMATOPOYÉTICOS, Y CIERTOS TRASTORNOS QUE AFECTAN EL MECANISMO DE LA	-	-	-	-	-	-	-	-	-	-	-
IV. ENFERMEDADES ENDOCRINAS, NUTRICIONALES Y METABÓLICAS	34,78	-	-	-	-	-	-	-	-	-	-
V. TRASTORNOS MENTALES Y DEL COMPORTAMIENTO	40,77	-	-	-	-	-	-	-	-	-	-
VI. ENFERMEDADES DEL SISTEMA NERVIOSO	17,99	-	-	-	-	-	-	-	-	-	-
VII. ENFERMEDADES DEL OJO Y SUS ANEXOS	-	-	-	-	-	-	-	-	-	-	-
VIII. ENFERMEDAD DEL OIDO Y DE LA APÓFISIS MASTOIDES	-	-	-	-	-	-	-	-	-	-	-
IX. ENFERMEDADES DEL SISTEMA CIRCULATORIO	291,40	-	-	-	-	-	-	-	28,00	-	-
X. ENFERMEDADES DEL SISTEMA RESPIRATORIO	56,36	-	-	-	-	-	-	-	-	15,48	-
XI. ENFERMEDADES DEL SISTEMA DIGESTIVO	35,98	-	-	-	-	-	-	-	-	-	-
XII. ENFERMEDADES DE LA PIEL Y DEL TEJIDO SUBCUTÁNEO	3,60	-	-	-	-	-	-	-	-	-	-
XIII. ENFERMEDADES DEL SISTEMA OSTEOMUSCULAR Y DEL TEJIDO CONJUNTIVO	14,39	-	-	-	-	-	-	-	-	-	-
XIV. ENFERMEDADES DEL SISTEMA GENITOURINARIO	28,78	-	-	-	-	-	-	-	-	-	-
XV. EMBARAZO, PARTO Y PUERPERIO	-	-	-	-	-	-	-	-	-	-	-
XVI. CIERTAS AFECCIONES ORIGINADAS EN EL PERÍODO PERINATAL	3,60	117,10	-	-	19,25	-	-	-	-	-	17,45
XVII. MALFORMACIONES CONGÉNITAS, DEFORMIDADES Y ANOMALÍAS CROMOSÓMICAS	1,20	117,10	-	-	-	-	-	-	-	-	-
XVIII. SÍNTOMAS, SIGNOS Y HALLAZGOS ANORMALES CLÍNICOS Y DE LABORATORIO, NO CLASIFICADOS EN OTRA PARTE	16,79	-	-	-	-	-	-	-	-	-	-
XX. CAUSAS EXTERNAS	25,18	-	-	-	-	65,94	27,69	13,98	-	15,48	-

3.3. Mortalidad específica por edad y grandes causas. Tasas por 100.000 habitantes. Mujeres.

2001									
ÁREA DE SALUD VI (VEGA DEL SEGURA-COMARCA ORIENTAL)	De 45 a 49 años	De 50 a 54 años	De 55 a 59 años	De 60 a 64 años	De 65 a 69 años	De 70 a 74 años	De 75 a 79 años	De 80 a 84 años	De 85 y más años
Total	222,52	70,62	216,74	441,50	910,27	1.645,12	3.361,34	5.934,72	17.902,47
I. CIERTAS ENFERMEDADES INFECCIOSAS Y PARASITARIAS	-	-	-	-	-	58,75	36,54	59,35	334,00
II. NEOPLASIAS	111,26	47,08	189,65	137,97	364,11	470,04	986,48	1.008,90	1.670,01
III. ENFERMEDADES DE LA SANGRE Y DE LOS ÓRGANOS HEMATOPOYÉTICOS, Y CIERTOS TRASTORNOS QUE AFECTAN EL MECANISMO DE LA	-	-	-	-	-	-	-	-	-
IV. ENFERMEDADES ENDOCRINAS, NUTRICIONALES Y METABÓLICAS	-	-	-	-	104,03	117,51	146,15	415,43	668,00
V. TRASTORNOS MENTALES Y DEL COMPORTAMIENTO	-	-	-	-	-	58,75	36,54	237,39	1.803,61
VI. ENFERMEDADES DEL SISTEMA NERVIOSO	-	-	-	27,59	78,02	29,38	73,07	59,35	467,60
VII. ENFERMEDADES DEL OJO Y SUS ANEXOS	-	-	-	-	-	-	-	-	-
VIII. ENFERMEDAD DEL OIDO Y DE LA APOFISIS MASTOIDES	-	-	-	-	-	-	-	-	-
IX. ENFERMEDADES DEL SISTEMA CIRCULATORIO	22,25	23,54	27,09	165,56	156,05	587,54	1.424,92	2.967,36	7.815,63
X. ENFERMEDADES DEL SISTEMA RESPIRATORIO	-	-	-	27,59	78,02	29,38	182,68	534,12	1.803,61
XI. ENFERMEDADES DEL SISTEMA DIGESTIVO	22,25	-	-	55,19	-	146,89	182,68	237,39	868,40
XII. ENFERMEDADES DE LA PIEL Y DEL TEJIDO SUBCUTÁNEO	-	-	-	-	-	-	-	-	200,40
XIII. ENFERMEDADES DEL SISTEMA OSTEOMUSCULAR Y DEL TEJIDO CONJUNTIVO	-	-	-	-	-	29,38	73,07	59,35	534,40
XIV. ENFERMEDADES DEL SISTEMA GENITOURINARIO	-	-	-	27,59	26,01	88,13	146,15	178,04	801,60
XV. EMBARAZO, PARTO Y PUERPERIO	-	-	-	-	-	-	-	-	-
XVI. CIERTAS AFECCIONES ORIGINADAS EN EL PERÍODO PERINATAL	-	-	-	-	-	-	-	-	-
XVII. MALFORMACIONES CONGÉNITAS, DEFORMIDADES Y ANOMALÍAS CROMOSÓMICAS	-	-	-	-	-	-	-	-	-
XVIII. SÍNTOMAS, SIGNOS Y HALLAZGOS ANORMALES CLÍNICOS Y DE LABORATORIO, NO CLASIFICADOS EN OTRA PARTE	-	-	-	-	26,01	-	-	59,35	801,60
XX. CAUSAS EXTERNAS	66,76	-	-	-	78,02	29,38	73,07	118,69	133,60

4.1. Defunciones por edad y causas seleccionadas. Ambos sexos.

2001	Total	Menos de un año	De 1 a 4 años	De 5 a 9 años	De 10 a 14 años	De 15 a 19 años	De 20 a 24 años	De 25 a 29 años	De 30 a 34 años	De 35 a 39 años
ÁREA DE SALUD VI (VEGA DEL SEGURA-COMARCA ORIENTAL)										
1 Enfermedades infecciosas intestinales	-	-	-	-	-	-	-	-	-	-
2 Tuberculosis y sus efectos tardíos	3	-	-	-	-	-	-	-	-	1
3 Infecciones meningocócicas	-	-	-	-	-	-	-	-	-	-
4 Septicemia	11	-	-	-	-	-	-	-	-	-
5 Hepatitis víricas	4	-	-	-	-	-	-	-	-	-
6 SIDA	4	-	-	-	-	-	-	-	1	-
7 Neoplasia maligna del labio, de la cavidad bucal y de la faringe	7	-	-	-	-	-	-	-	-	-
8 Neoplasia maligna del esófago	6	-	-	-	-	-	-	-	-	1
9 Neoplasia maligna del estómago	14	-	-	-	-	-	-	-	-	-
10 Neoplasia maligna del colon	22	-	-	-	-	-	-	-	-	-
11 Neoplasia maligna del recto, de la porción rectosigmoide y del ano	9	-	-	-	-	-	-	-	-	-
12 Neoplasia maligna del hígado y vías biliares intrahepáticas	15	-	-	-	-	-	-	-	-	-
13 Neoplasia maligna de la vesícula biliar y de las vías biliares extrahepáticas	7	-	-	-	-	-	-	-	-	-
14 Neoplasia maligna del páncreas	21	-	-	-	-	-	-	-	-	-
15 Neoplasia maligna de la laringe	1	-	-	-	-	-	-	-	-	-
16 Neoplasia maligna de la tráquea, de los bronquios y del pulmón	60	-	-	-	-	-	-	-	-	-
17 Neoplasia maligna del hueso y cartílagos articulares	1	-	-	-	-	-	-	-	-	-
18 Melanoma maligno de la piel	-	-	-	-	-	-	-	-	-	-
19 Neoplasia maligna de la mama	19	-	-	-	-	-	-	-	-	1
20 Neoplasias malignas del útero	5	-	-	-	-	-	-	-	-	-
21 Neoplasia maligna del ovario	4	-	-	-	-	-	-	-	-	-
22 Neoplasia maligna de la próstata	18	-	-	-	-	-	-	-	-	-
23 Neoplasia maligna de la vejiga	8	-	-	-	-	-	-	-	-	-
24 Neoplasia maligna del encéfalo	4	-	-	-	-	-	-	-	-	-
25 Enfermedad de Hodgkin	1	-	-	-	-	-	-	-	1	-
26 Linfomas no Hodgkin	8	-	-	-	1	-	1	-	-	-
27 Leucemias	5	-	-	-	-	-	-	-	-	-
28 Síndromes Mielodisplásicos	1	-	-	-	-	-	-	-	-	-
29 Neoplasias malignas	289	-	1	-	1	-	1	-	1	2
30 Enfermedades de la sangre y de los órganos hematopoyéticos	2	1	-	-	-	-	-	-	-	-
31 Diabetes mellitus	38	-	-	-	-	-	-	-	-	-
32 Trastornos mentales orgánicos senil y presenil	46	-	-	-	-	-	-	-	-	-
33 Trastornos mentales debidos al abuso de alcohol	1	-	-	-	-	-	-	-	-	-
34 Trastornos mentales debidos al uso de drogas (drogodependencia, toxicomanía)	-	-	-	-	-	-	-	-	-	-
35 Meningitis (otras en el nº 3)	-	-	-	-	-	-	-	-	-	-
36 Enfermedad de Alzheimer	10	-	-	-	-	-	-	-	-	-
37 Enfermedades cardíacas reumáticas crónicas	6	-	-	-	-	-	-	-	-	-
38 Enfermedades hipertensivas	18	-	-	-	-	-	-	-	-	-
39 Infarto agudo de miocardio	76	-	-	-	-	-	-	-	1	1
40 Enfermedades isquémicas del corazón	115	-	-	-	-	-	-	-	1	1
41 Insuficiencia cardíaca	47	-	-	-	-	-	1	-	-	-
42 Enfermedades cerebrovasculares	151	-	-	-	-	-	-	-	1	-
43 Aterosclerosis	20	-	-	-	-	-	-	-	-	-
44 Gripe	-	-	-	-	-	-	-	-	-	-
45 Neumonía	25	-	-	-	-	-	-	-	-	1
46 Enfermedades crónicas de las vías respiratorias inferiores (excepto Asma)	64	-	-	-	-	-	-	-	-	-
47 Asma	3	-	-	-	-	-	-	-	-	-
48 Insuficiencia respiratoria	5	-	-	-	-	-	-	-	-	-
49 Úlcera de estómago, duodeno y yeyuno	4	-	-	-	-	-	-	-	-	-
50 Enteritis y colitis no infecciosas	4	-	-	-	-	-	-	-	-	-
51 Enfermedad vascular intestinal	9	-	-	-	-	-	-	-	-	-
52 Cirrosis y otras enfermedades crónicas del hígado	25	-	-	-	-	-	-	-	1	2

4.1. Defunciones por edad y causas seleccionadas. Ambos sexos.

2001	De 40 a 44 años	De 45 a 49 años	De 50 a 54 años	De 55 a 59 años	De 60 a 64 años	De 65 a 69 años	De 70 a 74 años	De 75 a 79 años	De 80 a 84 años	De 85 y más años
ÁREA DE SALUD VI (VEGA DEL SEGURA-COMARCA ORIENTAL)										
1 Enfermedades infecciosas intestinales	-	-	-	-	-	-	-	-	-	-
2 Tuberculosis y sus efectos tardíos	-	-	-	-	-	1	-	1	-	-
3 Infecciones meningocócicas	-	-	-	-	-	-	-	-	-	-
4 Septicemia	1	-	-	-	-	-	2	1	2	5
5 Hepatitis víricas	-	-	-	1	1	2	-	-	-	-
6 SIDA	3	-	-	-	-	-	-	-	-	-
7 Neoplasia maligna del labio, de la cavidad bucal y de la faringe	-	-	1	1	3	-	1	-	1	-
8 Neoplasia maligna del esófago	1	1	2	-	-	-	1	-	-	-
9 Neoplasia maligna del estómago	-	2	-	-	1	1	1	3	3	3
10 Neoplasia maligna del colon	1	-	-	-	2	5	5	3	5	1
11 Neoplasia maligna del recto, de la porción rectosigmoide y del ano	-	-	-	1	-	-	1	3	2	2
12 Neoplasia maligna del hígado y vías biliares intrahepáticas	-	-	-	1	2	3	1	6	1	1
13 Neoplasia maligna de la vesícula biliar y de las vías biliares extrahepáticas	-	-	-	-	1	-	-	2	-	4
14 Neoplasia maligna del páncreas	2	-	1	1	1	2	3	4	4	3
15 Neoplasia maligna de la laringe	-	-	-	-	-	1	-	-	-	-
16 Neoplasia maligna de la tráquea, de los bronquios y del pulmón	1	2	3	4	4	6	19	15	5	1
17 Neoplasia maligna del hueso y cartílagos articulares	-	-	-	-	-	-	-	1	-	-
18 Melanoma maligno de la piel	-	-	-	-	-	-	-	-	-	-
19 Neoplasia maligna de la mama	4	-	-	3	1	2	3	1	1	3
20 Neoplasias malignas del útero	1	-	-	-	-	2	2	-	-	-
21 Neoplasia maligna del ovario	-	-	1	1	-	-	-	1	1	-
22 Neoplasia maligna de la próstata	-	-	1	-	1	2	1	5	1	7
23 Neoplasia maligna de la vejiga	-	-	-	-	-	1	1	1	2	3
24 Neoplasia maligna del encéfalo	1	1	-	2	-	-	-	-	-	-
25 Enfermedad de Hodgkin	-	-	-	-	-	-	-	-	-	-
26 Linfomas no Hodgkin	-	1	-	-	-	3	1	-	1	-
27 Leucemias	-	-	1	-	-	-	1	1	1	1
28 Síndromes Mielodisplásicos	-	-	-	-	-	-	-	1	-	-
29 Neoplasias malignas	12	9	11	18	17	35	48	56	35	42
30 Enfermedades de la sangre y de los órganos hematopoyéticos	-	-	-	-	-	-	-	-	-	1
31 Diabetes mellitus	-	-	-	-	1	6	7	6	6	12
32 Trastornos mentales orgánicos senil y presenil	-	-	-	-	1	1	3	2	5	34
33 Trastornos mentales debidos al abuso de alcohol	-	-	-	-	-	1	-	-	-	-
34 Trastornos mentales debidos al uso de drogas (drogodependencia, toxicomanía)	-	-	-	-	-	-	-	-	-	-
35 Meningitis (otras en el nº 3)	-	-	-	-	-	-	-	-	-	-
36 Enfermedad de Alzheimer	-	-	-	-	-	-	1	1	2	6
37 Enfermedades cardíacas reumáticas crónicas	-	-	-	-	2	1	-	1	1	1
38 Enfermedades hipertensivas	-	-	-	-	2	1	-	4	5	6
39 Infarto agudo de miocardio	-	2	1	3	3	7	11	22	15	10
40 Enfermedades isquémicas del corazón	-	2	2	3	5	8	22	27	19	25
41 Insuficiencia cardíaca	1	-	-	1	1	-	3	5	11	24
42 Enfermedades cerebrovasculares	-	-	-	1	1	7	12	24	30	75
43 Aterosclerosis	-	-	-	-	-	-	1	-	5	14
44 Gripe	-	-	-	-	-	-	-	-	-	-
45 Neumonía	-	-	-	-	1	-	1	6	5	11
46 Enfermedades crónicas de las vías respiratorias inferiores (excepto Asma)	-	-	-	1	-	3	11	15	13	21
47 Asma	-	-	-	-	-	-	-	1	1	1
48 Insuficiencia respiratoria	-	-	-	-	1	1	-	-	-	3
49 Úlcera de estómago, duodeno y yeyuno	-	-	-	-	-	1	1	-	-	2
50 Enteritis y colitis no infecciosas	-	-	-	-	-	1	1	1	-	1
51 Enfermedad vascular intestinal	-	-	-	-	-	-	2	1	-	6
52 Cirrosis y otras enfermedades crónicas del hígado	1	1	1	3	5	3	4	1	-	3

4.1. Defunciones por edad y causas seleccionadas. Ambos sexos.

2001											
ÁREA DE SALUD VI (VEGA DEL SEGURA-COMARCA ORIENTAL)	Total	Menos de un año	De 1 a 4 años	De 5 a 9 años	De 10 a 14 años	De 15 a 19 años	De 20 a 24 años	De 25 a 29 años	De 30 a 34 años	De 35 a 39 años	
53 Enfermedades de la piel y del tejido subcutáneo	4	-	-	-	-	-	-	-	-	-	-
54 Artritis reumatoide y osteoartritis	3	-	-	-	-	-	-	-	-	-	-
55 Osteoporosis y fracturas patológicas	8	-	-	-	-	-	-	-	-	-	-
56 Enfermedades del riñón y del uréter	30	-	-	-	-	-	-	-	-	-	-
57 Enfermedades de los genitales masculinos	1	-	-	-	-	-	-	-	-	-	-
58 Enfermedades de los genitales femeninos y trastornos de la mama	-	-	-	-	-	-	-	-	-	-	-
59 Embarazo, parto y puerperio	-	-	-	-	-	-	-	-	-	-	-
60 Ciertas afecciones originadas en el periodo perinatal	6	3	-	-	2	-	-	-	-	-	-
61 Malformaciones congénitas del sistema nervioso	-	-	-	-	-	-	-	-	-	-	-
62 Malformaciones congénitas del sistema circulatorio	-	-	-	-	-	-	-	-	-	-	-
63 Paro cardíaco, muerte sin asistencia y otra causa desconocida	3	-	-	-	-	-	-	-	-	-	-
64 Senilidad	18	-	-	-	-	-	-	-	-	-	-
65 Muerte súbita infantil	-	-	-	-	-	-	-	-	-	-	-
66 Accidentes de tráfico de vehículos a motor	43	-	-	-	1	4	7	5	4	1	-
67 Caídas accidentales	7	-	-	-	-	-	-	-	-	-	-
68 Ahogamiento, sumersión y sofocación	7	-	-	-	-	1	-	2	-	-	-
69 Accidentes por fuego, humo y sustancias calientes	2	-	-	-	-	-	-	-	-	-	-
70 Envenenamiento accidental por psicofármacos y drogas de abuso	4	-	-	-	-	-	-	2	-	1	-
71 Suicidio y lesiones autoinfligidas	11	-	-	-	-	2	-	2	2	1	-
72 Homicidios	3	-	-	-	-	-	1	2	-	-	-
73 Eventos de intención no determinada	-	-	-	-	-	-	-	-	-	-	-
74 Complicaciones de la atención médica y quirúrgica	4	-	-	-	-	-	-	-	-	-	-

4.1. Defunciones por edad y causas seleccionadas. Ambos sexos.

2001	De 40 a 44 años	De 45 a 49 años	De 50 a 54 años	De 55 a 59 años	De 60 a 64 años	De 65 a 69 años	De 70 a 74 años	De 75 a 79 años	De 80 a 84 años	De 85 y más años
ÁREA DE SALUD VI (VEGA DEL SEGURA-COMARCA ORIENTAL)										
53 Enfermedades de la piel y del tejido subcutáneo	-	-	-	-	-	1	-	-	-	3
54 Artritis reumatoide y osteoartritis	-	-	-	-	-	-	1	1	1	-
55 Osteoporosis y fracturas patológicas	-	-	-	-	-	-	-	-	-	8
56 Enfermedades del riñón y del uréter	-	-	-	-	1	1	6	6	6	10
57 Enfermedades de los genitales masculinos	-	-	-	-	-	-	-	-	1	-
58 Enfermedades de los genitales femeninos y trastornos de la mama	-	-	-	-	-	-	-	-	-	-
59 Embarazo, parto y puerperio	-	-	-	-	-	-	-	-	-	-
60 Ciertas afecciones originadas en el periodo perinatal	1	-	-	-	-	-	-	-	-	-
61 Malformaciones congénitas del sistema nervioso	-	-	-	-	-	-	-	-	-	-
62 Malformaciones congénitas del sistema circulatorio	-	-	-	-	-	-	-	-	-	-
63 Paro cardíaco, muerte sin asistencia y otra causa desconocida	-	-	-	-	-	1	-	-	1	1
64 Senilidad	-	-	-	-	-	-	-	-	2	16
65 Muerte súbita infantil	-	-	-	-	-	-	-	-	-	-
66 Accidentes de tráfico de vehículos a motor	-	5	5	2	1	4	1	3	-	-
67 Caídas accidentales	1	-	-	1	1	-	1	1	1	1
68 Ahogamiento, sumersión y sofocación	-	1	1	1	-	-	1	-	-	-
69 Accidentes por fuego, humo y sustancias calientes	1	-	-	-	-	-	-	-	1	-
70 Envenenamiento accidental por psicofármacos y drogas de abuso	1	-	-	-	-	-	-	-	-	-
71 Suicidio y lesiones autoinfligidas	-	1	1	-	-	1	-	-	1	-
72 Homicidios	-	-	-	-	-	-	-	-	-	-
73 Eventos de intención no determinada	-	-	-	-	-	-	-	-	-	-
74 Complicaciones de la atención médica y quirúrgica	-	-	-	-	-	1	-	1	1	1

4.2. Defunciones por edad y causas seleccionadas. Hombres.

2001	Total	Menos de un año	De 1 a 4 años	De 5 a 9 años	De 10 a 14 años	De 15 a 19 años	De 20 a 24 años	De 25 a 29 años	De 30 a 34 años	De 35 a 39 años
ÁREA DE SALUD VI (VEGA DEL SEGURA-COMARCA ORIENTAL)										
1 Enfermedades infecciosas intestinales	-	-	-	-	-	-	-	-	-	-
2 Tuberculosis y sus efectos tardíos	3	-	-	-	-	-	-	-	-	1
3 Infecciones meningocócicas	-	-	-	-	-	-	-	-	-	-
4 Septicemia	3	-	-	-	-	-	-	-	-	-
5 Hepatitis víricas	4	-	-	-	-	-	-	-	-	-
6 SIDA	4	-	-	-	-	-	-	-	1	-
7 Neoplasia maligna del labio, de la cavidad bucal y de la faringe	7	-	-	-	-	-	-	-	-	-
8 Neoplasia maligna del esófago	6	-	-	-	-	-	-	-	-	1
9 Neoplasia maligna del estómago	7	-	-	-	-	-	-	-	-	-
10 Neoplasia maligna del colon	9	-	-	-	-	-	-	-	-	-
11 Neoplasia maligna del recto, de la porción rectosigmoide y del ano	3	-	-	-	-	-	-	-	-	-
12 Neoplasia maligna del hígado y vías biliares intrahepáticas	9	-	-	-	-	-	-	-	-	-
13 Neoplasia maligna de la vesícula biliar y de las vías biliares extrahepáticas	2	-	-	-	-	-	-	-	-	-
14 Neoplasia maligna del páncreas	12	-	-	-	-	-	-	-	-	-
15 Neoplasia maligna de la laringe	1	-	-	-	-	-	-	-	-	-
16 Neoplasia maligna de la tráquea, de los bronquios y del pulmón	53	-	-	-	-	-	-	-	-	-
17 Neoplasia maligna del hueso y cartílagos articulares	1	-	-	-	-	-	-	-	-	-
18 Melanoma maligno de la piel	-	-	-	-	-	-	-	-	-	-
19 Neoplasia maligna de la mama	1	-	-	-	-	-	-	-	-	-
20 Neoplasias malignas del útero	-	-	-	-	-	-	-	-	-	-
21 Neoplasia maligna del ovario	-	-	-	-	-	-	-	-	-	-
22 Neoplasia maligna de la próstata	18	-	-	-	-	-	-	-	-	-
23 Neoplasia maligna de la vejiga	6	-	-	-	-	-	-	-	-	-
24 Neoplasia maligna del encéfalo	3	-	-	-	-	-	-	-	-	-
25 Enfermedad de Hodgkin	1	-	-	-	-	-	-	-	1	-
26 Linfomas no Hodgkin	2	-	-	-	-	-	1	-	-	-
27 Leucemias	3	-	-	-	-	-	-	-	-	-
28 Síndromes Mielodisplásicos	1	-	-	-	-	-	-	-	-	-
29 Neoplasias malignas	169	-	1	-	-	-	1	-	1	1
30 Enfermedades de la sangre y de los órganos hematopoyéticos	2	1	-	-	-	-	-	-	-	-
31 Diabetes mellitus	13	-	-	-	-	-	-	-	-	-
32 Trastornos mentales orgánicos senil y presenil	12	-	-	-	-	-	-	-	-	-
33 Trastornos mentales debidos al abuso de alcohol	1	-	-	-	-	-	-	-	-	-
34 Trastornos mentales debidos al uso de drogas (drogodependencia, toxicomanía)	-	-	-	-	-	-	-	-	-	-
35 Meningitis (otras en el nº 3)	-	-	-	-	-	-	-	-	-	-
36 Enfermedad de Alzheimer	3	-	-	-	-	-	-	-	-	-
37 Enfermedades cardíacas reumáticas crónicas	-	-	-	-	-	-	-	-	-	-
38 Enfermedades hipertensivas	3	-	-	-	-	-	-	-	-	-
39 Infarto agudo de miocardio	36	-	-	-	-	-	-	-	-	1
40 Enfermedades isquémicas del corazón	58	-	-	-	-	-	-	-	-	1
41 Insuficiencia cardíaca	17	-	-	-	-	-	1	-	-	-
42 Enfermedades cerebrovasculares	61	-	-	-	-	-	-	-	-	-
43 Aterosclerosis	6	-	-	-	-	-	-	-	-	-
44 Gripe	-	-	-	-	-	-	-	-	-	-
45 Neumonía	13	-	-	-	-	-	-	-	-	-
46 Enfermedades crónicas de las vías respiratorias inferiores (excepto Asma)	50	-	-	-	-	-	-	-	-	-
47 Asma	2	-	-	-	-	-	-	-	-	-
48 Insuficiencia respiratoria	1	-	-	-	-	-	-	-	-	-
49 Úlcera de estómago, duodeno y yeyuno	4	-	-	-	-	-	-	-	-	-
50 Enteritis y colitis no infecciosas	2	-	-	-	-	-	-	-	-	-
51 Enfermedad vascular intestinal	4	-	-	-	-	-	-	-	-	-
52 Cirrosis y otras enfermedades crónicas del hígado	21	-	-	-	-	-	-	-	1	2

4.2. Defunciones por edad y causas seleccionadas. Hombres.

2001	De 40 a 44 años	De 45 a 49 años	De 50 a 54 años	De 55 a 59 años	De 60 a 64 años	De 65 a 69 años	De 70 a 74 años	De 75 a 79 años	De 80 a 84 años	De 85 y más años
ÁREA DE SALUD VI (VEGA DEL SEGURA-COMARCA ORIENTAL)										
1 Enfermedades infecciosas intestinales	-	-	-	-	-	-	-	-	-	-
2 Tuberculosis y sus efectos tardíos	-	-	-	-	-	1	-	1	-	-
3 Infecciones meningocócicas	-	-	-	-	-	-	-	-	-	-
4 Septicemia	1	-	-	-	-	-	-	-	1	1
5 Hepatitis víricas	-	-	-	1	1	2	-	-	-	-
6 SIDA	3	-	-	-	-	-	-	-	-	-
7 Neoplasia maligna del labio, de la cavidad bucal y de la faringe	-	-	1	1	3	-	1	-	1	-
8 Neoplasia maligna del esófago	1	1	2	-	-	-	1	-	-	-
9 Neoplasia maligna del estómago	-	1	-	-	-	1	1	1	2	1
10 Neoplasia maligna del colon	-	-	-	-	1	3	3	-	1	1
11 Neoplasia maligna del recto, de la porción rectosigmoide y del ano	-	-	-	-	-	-	-	-	2	1
12 Neoplasia maligna del hígado y vías biliares intrahepáticas	-	-	-	1	2	3	-	2	-	1
13 Neoplasia maligna de la vesícula biliar y de las vías biliares extrahepáticas	-	-	-	-	1	-	-	-	-	1
14 Neoplasia maligna del páncreas	1	-	1	1	1	1	2	3	1	1
15 Neoplasia maligna de la laringe	-	-	-	-	-	1	-	-	-	-
16 Neoplasia maligna de la tráquea, de los bronquios y del pulmón	1	1	2	3	3	6	17	14	5	1
17 Neoplasia maligna del hueso y cartílagos articulares	-	-	-	-	-	-	-	1	-	-
18 Melanoma maligno de la piel	-	-	-	-	-	-	-	-	-	-
19 Neoplasia maligna de la mama	-	-	-	-	-	-	-	-	-	1
20 Neoplasias malignas del útero	-	-	-	-	-	-	-	-	-	-
21 Neoplasia maligna del ovario	-	-	-	-	-	-	-	-	-	-
22 Neoplasia maligna de la próstata	-	-	1	-	1	2	1	5	1	7
23 Neoplasia maligna de la vejiga	-	-	-	-	-	-	1	1	2	2
24 Neoplasia maligna del encéfalo	-	1	-	2	-	-	-	-	-	-
25 Enfermedad de Hodgkin	-	-	-	-	-	-	-	-	-	-
26 Linfomas no Hodgkin	-	-	-	-	-	1	-	-	-	-
27 Leucemias	-	-	1	-	-	-	-	-	1	1
28 Síndromes Mielodisplásicos	-	-	-	-	-	-	-	1	-	-
29 Neoplasias malignas	4	5	9	11	12	22	32	32	19	19
30 Enfermedades de la sangre y de los órganos hematopoyéticos	-	-	-	-	-	-	-	-	-	1
31 Diabetes mellitus	-	-	-	-	1	3	3	2	2	2
32 Trastornos mentales orgánicos senil y presenil	-	-	-	-	1	1	1	1	1	7
33 Trastornos mentales debidos al abuso de alcohol	-	-	-	-	-	1	-	-	-	-
34 Trastornos mentales debidos al uso de drogas (drogodependencia, toxicomanía)	-	-	-	-	-	-	-	-	-	-
35 Meningitis (otras en el nº 3)	-	-	-	-	-	-	-	-	-	-
36 Enfermedad de Alzheimer	-	-	-	-	-	-	1	-	1	1
37 Enfermedades cardíacas reumáticas crónicas	-	-	-	-	-	-	-	-	-	-
38 Enfermedades hipertensivas	-	-	-	-	1	-	-	-	2	-
39 Infarto agudo de miocardio	-	1	1	3	2	5	4	12	3	4
40 Enfermedades isquémicas del corazón	-	1	2	3	4	5	12	14	5	11
41 Insuficiencia cardíaca	1	-	-	-	-	-	2	1	5	7
42 Enfermedades cerebrovasculares	-	-	-	1	1	6	6	12	16	19
43 Aterosclerosis	-	-	-	-	-	-	1	-	1	4
44 Gripe	-	-	-	-	-	-	-	-	-	-
45 Neumonía	-	-	-	-	-	-	1	6	2	4
46 Enfermedades crónicas de las vías respiratorias inferiores (excepto Asma)	-	-	-	1	-	2	11	13	10	13
47 Asma	-	-	-	-	-	-	-	-	1	1
48 Insuficiencia respiratoria	-	-	-	-	1	-	-	-	-	-
49 Úlcera de estómago, duodeno y yeyuno	-	-	-	-	-	1	1	-	-	2
50 Enteritis y colitis no infecciosas	-	-	-	-	-	1	-	1	-	-
51 Enfermedad vascular intestinal	-	-	-	-	-	-	1	1	-	2
52 Cirrosis y otras enfermedades crónicas del hígado	1	-	1	3	3	3	4	1	-	2

4.2. Defunciones por edad y causas seleccionadas. Hombres.

2001											
ÁREA DE SALUD VI (VEGA DEL SEGURA-COMARCA ORIENTAL)	Total	Menos de un año	De 1 a 4 años	De 5 a 9 años	De 10 a 14 años	De 15 a 19 años	De 20 a 24 años	De 25 a 29 años	De 30 a 34 años	De 35 a 39 años	
53 Enfermedades de la piel y del tejido subcutáneo	1	-	-	-	-	-	-	-	-	-	-
54 Artritis reumatoide y osteoartritis	-	-	-	-	-	-	-	-	-	-	-
55 Osteoporosis y fracturas patológicas	-	-	-	-	-	-	-	-	-	-	-
56 Enfermedades del riñón y del uréter	13	-	-	-	-	-	-	-	-	-	-
57 Enfermedades de los genitales masculinos	1	-	-	-	-	-	-	-	-	-	-
58 Enfermedades de los genitales femeninos y trastornos de la mama	-	-	-	-	-	-	-	-	-	-	-
59 Embarazo, parto y puerperio	-	-	-	-	-	-	-	-	-	-	-
60 Ciertas afecciones originadas en el periodo perinatal	3	2	-	-	1	-	-	-	-	-	-
61 Malformaciones congénitas del sistema nervioso	-	-	-	-	-	-	-	-	-	-	-
62 Malformaciones congénitas del sistema circulatorio	-	-	-	-	-	-	-	-	-	-	-
63 Paro cardíaco, muerte sin asistencia y otra causa desconocida	1	-	-	-	-	-	-	-	-	-	-
64 Senilidad	8	-	-	-	-	-	-	-	-	-	-
65 Muerte súbita infantil	-	-	-	-	-	-	-	-	-	-	-
66 Accidentes de tráfico de vehículos a motor	34	-	-	-	1	1	5	5	4	1	-
67 Caídas accidentales	4	-	-	-	-	-	-	-	-	-	-
68 Ahogamiento, sumersión y sofocación	7	-	-	-	-	1	-	2	-	-	-
69 Accidentes por fuego, humo y sustancias calientes	2	-	-	-	-	-	-	-	-	-	-
70 Envenenamiento accidental por psicofármacos y drogas de abuso	3	-	-	-	-	-	-	1	-	1	-
71 Suicidio y lesiones autoinfligidas	8	-	-	-	-	1	-	2	2	-	-
72 Homicidios	3	-	-	-	-	-	1	2	-	-	-
73 Eventos de intención no determinada	-	-	-	-	-	-	-	-	-	-	-
74 Complicaciones de la atención médica y quirúrgica	-	-	-	-	-	-	-	-	-	-	-

4.2. Defunciones por edad y causas seleccionadas. Hombres.

2001	De 40 a 44 años	De 45 a 49 años	De 50 a 54 años	De 55 a 59 años	De 60 a 64 años	De 65 a 69 años	De 70 a 74 años	De 75 a 79 años	De 80 a 84 años	De 85 y más años
ÁREA DE SALUD VI (VEGA DEL SEGURA-COMARCA ORIENTAL)										
53 Enfermedades de la piel y del tejido subcutáneo	-	-	-	-	-	1	-	-	-	-
54 Artritis reumatoide y osteoartritis	-	-	-	-	-	-	-	-	-	-
55 Osteoporosis y fracturas patológicas	-	-	-	-	-	-	-	-	-	-
56 Enfermedades del riñón y del uréter	-	-	-	-	-	-	3	2	3	5
57 Enfermedades de los genitales masculinos	-	-	-	-	-	-	-	-	1	-
58 Enfermedades de los genitales femeninos y trastornos de la mama	-	-	-	-	-	-	-	-	-	-
59 Embarazo, parto y puerperio	-	-	-	-	-	-	-	-	-	-
60 Ciertas afecciones originadas en el periodo perinatal	-	-	-	-	-	-	-	-	-	-
61 Malformaciones congénitas del sistema nervioso	-	-	-	-	-	-	-	-	-	-
62 Malformaciones congénitas del sistema circulatorio	-	-	-	-	-	-	-	-	-	-
63 Paro cardíaco, muerte sin asistencia y otra causa desconocida	-	-	-	-	-	1	-	-	-	-
64 Senilidad	-	-	-	-	-	-	-	-	2	6
65 Muerte súbita infantil	-	-	-	-	-	-	-	-	-	-
66 Accidentes de tráfico de vehículos a motor	-	3	5	2	1	2	1	3	-	-
67 Caídas accidentales	1	-	-	1	1	-	-	-	-	1
68 Ahogamiento, sumersión y sofocación	-	1	1	1	-	-	1	-	-	-
69 Accidentes por fuego, humo y sustancias calientes	1	-	-	-	-	-	-	-	1	-
70 Envenenamiento accidental por psicofármacos y drogas de abuso	1	-	-	-	-	-	-	-	-	-
71 Suicidio y lesiones autoinfligidas	-	-	1	-	-	1	-	-	1	-
72 Homicidios	-	-	-	-	-	-	-	-	-	-
73 Eventos de intención no determinada	-	-	-	-	-	-	-	-	-	-
74 Complicaciones de la atención médica y quirúrgica	-	-	-	-	-	-	-	-	-	-

4.3. Defunciones por edad y causas seleccionadas. Mujeres.

2001	Total	Menos de un año	De 1 a 4 años	De 5 a 9 años	De 10 a 14 años	De 15 a 19 años	De 20 a 24 años	De 25 a 29 años	De 30 a 34 años	De 35 a 39 años
ÁREA DE SALUD VI (VEGA DEL SEGURA-COMARCA ORIENTAL)										
1 Enfermedades infecciosas intestinales	-	-	-	-	-	-	-	-	-	-
2 Tuberculosis y sus efectos tardíos	-	-	-	-	-	-	-	-	-	-
3 Infecciones meningocócicas	-	-	-	-	-	-	-	-	-	-
4 Septicemia	8	-	-	-	-	-	-	-	-	-
5 Hepatitis víricas	-	-	-	-	-	-	-	-	-	-
6 SIDA	-	-	-	-	-	-	-	-	-	-
7 Neoplasia maligna del labio, de la cavidad bucal y de la faringe	-	-	-	-	-	-	-	-	-	-
8 Neoplasia maligna del esófago	-	-	-	-	-	-	-	-	-	-
9 Neoplasia maligna del estómago	7	-	-	-	-	-	-	-	-	-
10 Neoplasia maligna del colon	13	-	-	-	-	-	-	-	-	-
11 Neoplasia maligna del recto, de la porción rectosigmoide y del ano	6	-	-	-	-	-	-	-	-	-
12 Neoplasia maligna del hígado y vías biliares intrahepáticas	6	-	-	-	-	-	-	-	-	-
13 Neoplasia maligna de la vesícula biliar y de las vías biliares extrahepáticas	5	-	-	-	-	-	-	-	-	-
14 Neoplasia maligna del páncreas	9	-	-	-	-	-	-	-	-	-
15 Neoplasia maligna de la laringe	-	-	-	-	-	-	-	-	-	-
16 Neoplasia maligna de la tráquea, de los bronquios y del pulmón	7	-	-	-	-	-	-	-	-	-
17 Neoplasia maligna del hueso y cartílagos articulares	-	-	-	-	-	-	-	-	-	-
18 Melanoma maligno de la piel	-	-	-	-	-	-	-	-	-	-
19 Neoplasia maligna de la mama	18	-	-	-	-	-	-	-	-	1
20 Neoplasias malignas del útero	5	-	-	-	-	-	-	-	-	-
21 Neoplasia maligna del ovario	4	-	-	-	-	-	-	-	-	-
22 Neoplasia maligna de la próstata	-	-	-	-	-	-	-	-	-	-
23 Neoplasia maligna de la vejiga	2	-	-	-	-	-	-	-	-	-
24 Neoplasia maligna del encéfalo	1	-	-	-	-	-	-	-	-	-
25 Enfermedad de Hodgkin	-	-	-	-	-	-	-	-	-	-
26 Linfomas no Hodgkin	6	-	-	-	1	-	-	-	-	-
27 Leucemias	2	-	-	-	-	-	-	-	-	-
28 Síndromes Mielodisplásicos	-	-	-	-	-	-	-	-	-	-
29 Neoplasias malignas	120	-	-	-	1	-	-	-	-	1
30 Enfermedades de la sangre y de los órganos hematopoyéticos	-	-	-	-	-	-	-	-	-	-
31 Diabetes mellitus	25	-	-	-	-	-	-	-	-	-
32 Trastornos mentales orgánicos senil y presenil	34	-	-	-	-	-	-	-	-	-
33 Trastornos mentales debidos al abuso de alcohol	-	-	-	-	-	-	-	-	-	-
34 Trastornos mentales debidos al uso de drogas (drogodependencia, toxicomanía)	-	-	-	-	-	-	-	-	-	-
35 Meningitis (otras en el nº 3)	-	-	-	-	-	-	-	-	-	-
36 Enfermedad de Alzheimer	7	-	-	-	-	-	-	-	-	-
37 Enfermedades cardíacas reumáticas crónicas	6	-	-	-	-	-	-	-	-	-
38 Enfermedades hipertensivas	15	-	-	-	-	-	-	-	-	-
39 Infarto agudo de miocardio	40	-	-	-	-	-	-	-	1	-
40 Enfermedades isquémicas del corazón	57	-	-	-	-	-	-	-	1	-
41 Insuficiencia cardíaca	30	-	-	-	-	-	-	-	-	-
42 Enfermedades cerebrovasculares	90	-	-	-	-	-	-	-	1	-
43 Aterosclerosis	14	-	-	-	-	-	-	-	-	-
44 Gripe	-	-	-	-	-	-	-	-	-	-
45 Neumonía	12	-	-	-	-	-	-	-	-	1
46 Enfermedades crónicas de las vías respiratorias inferiores (excepto Asma)	14	-	-	-	-	-	-	-	-	-
47 Asma	1	-	-	-	-	-	-	-	-	-
48 Insuficiencia respiratoria	4	-	-	-	-	-	-	-	-	-
49 Úlcera de estómago, duodeno y yeyuno	-	-	-	-	-	-	-	-	-	-
50 Enteritis y colitis no infecciosas	2	-	-	-	-	-	-	-	-	-
51 Enfermedad vascular intestinal	5	-	-	-	-	-	-	-	-	-
52 Cirrosis y otras enfermedades crónicas del hígado	4	-	-	-	-	-	-	-	-	-

4.3. Defunciones por edad y causas seleccionadas. Mujeres.

2001	De 40 a 44 años	De 45 a 49 años	De 50 a 54 años	De 55 a 59 años	De 60 a 64 años	De 65 a 69 años	De 70 a 74 años	De 75 a 79 años	De 80 a 84 años	De 85 y más años
ÁREA DE SALUD VI (VEGA DEL SEGURA-COMARCA ORIENTAL)										
1 Enfermedades infecciosas intestinales	-	-	-	-	-	-	-	-	-	-
2 Tuberculosis y sus efectos tardíos	-	-	-	-	-	-	-	-	-	-
3 Infecciones meningocócicas	-	-	-	-	-	-	-	-	-	-
4 Septicemia	-	-	-	-	-	-	2	1	1	4
5 Hepatitis víricas	-	-	-	-	-	-	-	-	-	-
6 SIDA	-	-	-	-	-	-	-	-	-	-
7 Neoplasia maligna del labio, de la cavidad bucal y de la faringe	-	-	-	-	-	-	-	-	-	-
8 Neoplasia maligna del esófago	-	-	-	-	-	-	-	-	-	-
9 Neoplasia maligna del estómago	-	1	-	-	1	-	-	2	1	2
10 Neoplasia maligna del colon	1	-	-	-	1	2	2	3	4	-
11 Neoplasia maligna del recto, de la porción rectosigmoide y del ano	-	-	-	1	-	-	1	3	-	1
12 Neoplasia maligna del hígado y vías biliares intrahepáticas	-	-	-	-	-	-	1	4	1	-
13 Neoplasia maligna de la vesícula biliar y de las vías biliares extrahepáticas	-	-	-	-	-	-	-	2	-	3
14 Neoplasia maligna del páncreas	1	-	-	-	-	1	1	1	3	2
15 Neoplasia maligna de la laringe	-	-	-	-	-	-	-	-	-	-
16 Neoplasia maligna de la tráquea, de los bronquios y del pulmón	-	1	1	1	1	-	2	1	-	-
17 Neoplasia maligna del hueso y cartílagos articulares	-	-	-	-	-	-	-	-	-	-
18 Melanoma maligno de la piel	-	-	-	-	-	-	-	-	-	-
19 Neoplasia maligna de la mama	4	-	-	3	1	2	3	1	1	2
20 Neoplasias malignas del útero	1	-	-	-	-	2	2	-	-	-
21 Neoplasia maligna del ovario	-	-	1	1	-	-	-	1	1	-
22 Neoplasia maligna de la próstata	-	-	-	-	-	-	-	-	-	-
23 Neoplasia maligna de la vejiga	-	-	-	-	-	1	-	-	-	1
24 Neoplasia maligna del encéfalo	1	-	-	-	-	-	-	-	-	-
25 Enfermedad de Hodgkin	-	-	-	-	-	-	-	-	-	-
26 Linfomas no Hodgkin	-	1	-	-	-	2	1	-	1	-
27 Leucemias	-	-	-	-	-	-	1	1	-	-
28 Síndromes Mielodisplásicos	-	-	-	-	-	-	-	-	-	-
29 Neoplasias malignas	8	4	2	7	5	13	16	24	16	23
30 Enfermedades de la sangre y de los órganos hematopoyéticos	-	-	-	-	-	-	-	-	-	-
31 Diabetes mellitus	-	-	-	-	-	3	4	4	4	10
32 Trastornos mentales orgánicos senil y presenil	-	-	-	-	-	-	2	1	4	27
33 Trastornos mentales debidos al abuso de alcohol	-	-	-	-	-	-	-	-	-	-
34 Trastornos mentales debidos al uso de drogas (drogodependencia, toxicomanía)	-	-	-	-	-	-	-	-	-	-
35 Meningitis (otras en el nº 3)	-	-	-	-	-	-	-	-	-	-
36 Enfermedad de Alzheimer	-	-	-	-	-	-	-	1	1	5
37 Enfermedades cardíacas reumáticas crónicas	-	-	-	-	2	1	-	1	1	1
38 Enfermedades hipertensivas	-	-	-	-	1	1	-	4	3	6
39 Infarto agudo de miocardio	-	1	-	-	1	2	7	10	12	6
40 Enfermedades isquémicas del corazón	-	1	-	-	1	3	10	13	14	14
41 Insuficiencia cardíaca	-	-	-	1	1	-	1	4	6	17
42 Enfermedades cerebrovasculares	-	-	-	-	-	1	6	12	14	56
43 Aterosclerosis	-	-	-	-	-	-	-	-	4	10
44 Gripe	-	-	-	-	-	-	-	-	-	-
45 Neumonía	-	-	-	-	1	-	-	-	3	7
46 Enfermedades crónicas de las vías respiratorias inferiores (excepto Asma)	-	-	-	-	-	1	-	2	3	8
47 Asma	-	-	-	-	-	-	-	1	-	-
48 Insuficiencia respiratoria	-	-	-	-	-	1	-	-	-	3
49 Úlcera de estómago, duodeno y yeyuno	-	-	-	-	-	-	-	-	-	-
50 Enteritis y colitis no infecciosas	-	-	-	-	-	-	1	-	-	1
51 Enfermedad vascular intestinal	-	-	-	-	-	-	1	-	-	4
52 Cirrosis y otras enfermedades crónicas del hígado	-	1	-	-	2	-	-	-	-	1

4.3. Defunciones por edad y causas seleccionadas. Mujeres.

2001											
ÁREA DE SALUD VI (VEGA DEL SEGURA-COMARCA ORIENTAL)	Total	Menos de un año	De 1 a 4 años	De 5 a 9 años	De 10 a 14 años	De 15 a 19 años	De 20 a 24 años	De 25 a 29 años	De 30 a 34 años	De 35 a 39 años	
53 Enfermedades de la piel y del tejido subcutáneo	3	-	-	-	-	-	-	-	-	-	-
54 Artritis reumatoide y osteoartritis	3	-	-	-	-	-	-	-	-	-	-
55 Osteoporosis y fracturas patológicas	8	-	-	-	-	-	-	-	-	-	-
56 Enfermedades del riñón y del uréter	17	-	-	-	-	-	-	-	-	-	-
57 Enfermedades de los genitales masculinos	-	-	-	-	-	-	-	-	-	-	-
58 Enfermedades de los genitales femeninos y trastornos de la mama	-	-	-	-	-	-	-	-	-	-	-
59 Embarazo, parto y puerperio	-	-	-	-	-	-	-	-	-	-	-
60 Ciertas afecciones originadas en el periodo perinatal	3	1	-	-	1	-	-	-	-	-	-
61 Malformaciones congénitas del sistema nervioso	-	-	-	-	-	-	-	-	-	-	-
62 Malformaciones congénitas del sistema circulatorio	-	-	-	-	-	-	-	-	-	-	-
63 Paro cardíaco, muerte sin asistencia y otra causa desconocida	2	-	-	-	-	-	-	-	-	-	-
64 Senilidad	10	-	-	-	-	-	-	-	-	-	-
65 Muerte súbita infantil	-	-	-	-	-	-	-	-	-	-	-
66 Accidentes de tráfico de vehículos a motor	9	-	-	-	-	3	2	-	-	-	-
67 Caídas accidentales	3	-	-	-	-	-	-	-	-	-	-
68 Ahogamiento, sumersión y sofocación	-	-	-	-	-	-	-	-	-	-	-
69 Accidentes por fuego, humo y sustancias calientes	-	-	-	-	-	-	-	-	-	-	-
70 Envenenamiento accidental por psicofármacos y drogas de abuso	1	-	-	-	-	-	-	1	-	-	-
71 Suicidio y lesiones autoinfligidas	3	-	-	-	-	1	-	-	-	-	1
72 Homicidios	-	-	-	-	-	-	-	-	-	-	-
73 Eventos de intención no determinada	-	-	-	-	-	-	-	-	-	-	-
74 Complicaciones de la atención médica y quirúrgica	4	-	-	-	-	-	-	-	-	-	-

4.3. Defunciones por edad y causas seleccionadas. Mujeres.

2001	De 40 a 44 años	De 45 a 49 años	De 50 a 54 años	De 55 a 59 años	De 60 a 64 años	De 65 a 69 años	De 70 a 74 años	De 75 a 79 años	De 80 a 84 años	De 85 y más años
ÁREA DE SALUD VI (VEGA DEL SEGURA-COMARCA ORIENTAL)										
53 Enfermedades de la piel y del tejido subcutáneo	-	-	-	-	-	-	-	-	-	3
54 Artritis reumatoide y osteoartritis	-	-	-	-	-	-	1	1	1	-
55 Osteoporosis y fracturas patológicas	-	-	-	-	-	-	-	-	-	8
56 Enfermedades del riñón y del uréter	-	-	-	-	1	1	3	4	3	5
57 Enfermedades de los genitales masculinos	-	-	-	-	-	-	-	-	-	-
58 Enfermedades de los genitales femeninos y trastornos de la mama	-	-	-	-	-	-	-	-	-	-
59 Embarazo, parto y puerperio	-	-	-	-	-	-	-	-	-	-
60 Ciertas afecciones originadas en el periodo perinatal	1	-	-	-	-	-	-	-	-	-
61 Malformaciones congénitas del sistema nervioso	-	-	-	-	-	-	-	-	-	-
62 Malformaciones congénitas del sistema circulatorio	-	-	-	-	-	-	-	-	-	-
63 Paro cardíaco, muerte sin asistencia y otra causa desconocida	-	-	-	-	-	-	-	-	1	1
64 Senilidad	-	-	-	-	-	-	-	-	-	10
65 Muerte súbita infantil	-	-	-	-	-	-	-	-	-	-
66 Accidentes de tráfico de vehículos a motor	-	2	-	-	-	2	-	-	-	-
67 Caídas accidentales	-	-	-	-	-	-	1	1	1	-
68 Ahogamiento, sumersión y sofocación	-	-	-	-	-	-	-	-	-	-
69 Accidentes por fuego, humo y sustancias calientes	-	-	-	-	-	-	-	-	-	-
70 Envenenamiento accidental por psicofármacos y drogas de abuso	-	-	-	-	-	-	-	-	-	-
71 Suicidio y lesiones autoinfligidas	-	1	-	-	-	-	-	-	-	-
72 Homicidios	-	-	-	-	-	-	-	-	-	-
73 Eventos de intención no determinada	-	-	-	-	-	-	-	-	-	-
74 Complicaciones de la atención médica y quirúrgica	-	-	-	-	-	1	-	1	1	1

5.1. Mortalidad específica por edad y causas seleccionadas. Tasas por 100.000 habitantes. Ambos sexos.

2001											
ÁREA DE SALUD VI (VEGA DEL SEGURA-COMARCA ORIENTAL)	Total	Menos de un año	De 1 a 4 años	De 5 a 9 años	De 10 a 14 años	De 15 a 19 años	De 20 a 24 años	De 25 a 29 años	De 30 a 34 años	De 35 a 39 años	De 40 a 44 años
1 Enfermedades infecciosas intestinales	-	-	-	-	-	-	-	-	-	-	-
2 Tuberculosis y sus efectos tardíos	1,80	-	-	-	-	-	-	-	-	7,59	-
3 Infecciones meningocócicas	-	-	-	-	-	-	-	-	-	-	-
4 Septicemia	6,58	-	-	-	-	-	-	-	-	-	8,56
5 Hepatitis víricas	2,39	-	-	-	-	-	-	-	-	-	-
6 SIDA	2,39	-	-	-	-	-	-	6,74	-	-	25,68
7 Neoplasia maligna del labio, de la cavidad bucal y de la faringe	4,19	-	-	-	-	-	-	-	-	-	-
8 Neoplasia maligna del esófago	3,59	-	-	-	-	-	-	-	7,59	8,56	-
9 Neoplasia maligna del estómago	8,38	-	-	-	-	-	-	-	-	-	-
10 Neoplasia maligna del colon	13,17	-	-	-	-	-	-	-	-	-	8,56
11 Neoplasia maligna del recto, de la porción rectosigmoide y del ano	5,39	-	-	-	-	-	-	-	-	-	-
12 Neoplasia maligna del hígado y vías biliares intrahepáticas	8,98	-	-	-	-	-	-	-	-	-	-
13 Neoplasia maligna de la vesícula biliar y de las vías biliares extrahepáticas	4,19	-	-	-	-	-	-	-	-	-	-
14 Neoplasia maligna del páncreas	12,57	-	-	-	-	-	-	-	-	-	17,12
15 Neoplasia maligna de la laringe	0,60	-	-	-	-	-	-	-	-	-	-
16 Neoplasia maligna de la tráquea, de los bronquios y del pulmón	35,92	-	-	-	-	-	-	-	-	-	8,56
17 Neoplasia maligna del hueso y cartílagos articulares	0,60	-	-	-	-	-	-	-	-	-	-
18 Melanoma maligno de la piel	-	-	-	-	-	-	-	-	-	-	-
19 Neoplasia maligna de la mama	11,37	-	-	-	-	-	-	-	-	7,59	34,24
20 Neoplasias malignas del útero	2,99	-	-	-	-	-	-	-	-	-	8,56
21 Neoplasia maligna del ovario	2,39	-	-	-	-	-	-	-	-	-	-
22 Neoplasia maligna de la próstata	10,78	-	-	-	-	-	-	-	-	-	-
23 Neoplasia maligna de la vejiga	4,79	-	-	-	-	-	-	-	-	-	-
24 Neoplasia maligna del encéfalo	2,39	-	-	-	-	-	-	-	-	-	8,56
25 Enfermedad de Hodgkin	0,60	-	-	-	-	-	-	6,74	-	-	-
26 Linfomas no Hodgkin	4,79	-	-	-	9,33	-	6,59	-	-	-	-
27 Leucemias	2,99	-	-	-	-	-	-	-	-	-	-
28 Síndromes Mielodisplásicos	0,60	-	-	-	-	-	-	-	-	-	-
29 Neoplasias malignas	173,00	-	13,68	-	9,33	-	6,59	-	6,74	15,18	102,73
30 Enfermedades de la sangre y de los órganos hematopoyéticos	1,20	56,21	-	-	-	-	-	-	-	-	-
31 Diabetes mellitus	22,75	-	-	-	-	-	-	-	-	-	-
32 Trastornos mentales orgánicos senil y presenil	27,54	-	-	-	-	-	-	-	-	-	-
33 Trastornos mentales debidos al abuso de alcohol	0,60	-	-	-	-	-	-	-	-	-	-
34 Trastornos mentales debidos al uso de drogas (drogodependencia, toxicomanía)	-	-	-	-	-	-	-	-	-	-	-
35 Meningitis (otras en el nº 3)	-	-	-	-	-	-	-	-	-	-	-
36 Enfermedad de Alzheimer	5,99	-	-	-	-	-	-	-	-	-	-
37 Enfermedades cardíacas reumáticas crónicas	3,59	-	-	-	-	-	-	-	-	-	-
38 Enfermedades hipertensivas	10,78	-	-	-	-	-	-	-	-	-	-
39 Infarto agudo de miocardio	45,49	-	-	-	-	-	-	6,74	7,59	-	-
40 Enfermedades isquémicas del corazón	68,84	-	-	-	-	-	-	6,74	7,59	-	-
41 Insuficiencia cardíaca	28,13	-	-	-	-	-	6,59	-	-	-	8,56
42 Enfermedades cerebrovasculares	90,39	-	-	-	-	-	-	6,74	-	-	-
43 Aterosclerosis	11,97	-	-	-	-	-	-	-	-	-	-
44 Gripe	-	-	-	-	-	-	-	-	-	-	-
45 Neumonía	14,97	-	-	-	-	-	-	-	7,59	-	-
46 Enfermedades crónicas de las vías respiratorias inferiores (excepto Asma)	38,31	-	-	-	-	-	-	-	-	-	-
47 Asma	1,80	-	-	-	-	-	-	-	-	-	-
48 Insuficiencia respiratoria	2,99	-	-	-	-	-	-	-	-	-	-
49 Úlcera de estómago, duodeno y yeyuno	2,39	-	-	-	-	-	-	-	-	-	-
50 Enteritis y colitis no infecciosas	2,39	-	-	-	-	-	-	-	-	-	-
51 Enfermedad vascular intestinal	5,39	-	-	-	-	-	-	-	-	-	-
52 Cirrosis y otras enfermedades crónicas del hígado	14,97	-	-	-	-	-	-	6,74	15,18	8,56	-

5.1. Mortalidad específica por edad y causas seleccionadas. Tasas por 100.000 habitantes. Ambos sexos.

2001	De 45 a 49 años	De 50 a 54 años	De 55 a 59 años	De 60 a 64 años	De 65 a 69 años	De 70 a 74 años	De 75 a 79 años	De 80 a 84 años	De 85 y más años
ÁREA DE SALUD VI (VEGA DEL SEGURA-COMARCA ORIENTAL)									
1 Enfermedades infecciosas intestinales	-	-	-	-	-	-	-	-	-
2 Tuberculosis y sus efectos tardíos	-	-	-	-	13,66	-	21,23	-	-
3 Infecciones meningocócicas	-	-	-	-	-	-	-	-	-
4 Septicemia	-	-	-	-	-	31,84	21,23	74,99	226,65
5 Hepatitis víricas	-	-	13,81	14,18	27,31	-	-	-	-
6 SIDA	-	-	-	-	-	-	-	-	-
7 Neoplasia maligna del labio, de la cavidad bucal y de la faringe	-	11,83	13,81	42,54	-	15,92	-	37,50	-
8 Neoplasia maligna del esófago	10,77	23,66	-	-	-	15,92	-	-	-
9 Neoplasia maligna del estómago	21,55	-	-	14,18	13,66	15,92	63,68	112,49	135,99
10 Neoplasia maligna del colon	-	-	-	28,36	68,29	79,61	63,68	187,48	45,33
11 Neoplasia maligna del recto, de la porción rectosigmoide y del ano	-	-	13,81	-	-	15,92	63,68	74,99	90,66
12 Neoplasia maligna del hígado y vías biliares intrahepáticas	-	-	13,81	28,36	40,97	15,92	127,36	37,50	45,33
13 Neoplasia maligna de la vesícula biliar y de las vías biliares extrahepáticas	-	-	-	14,18	-	-	42,45	-	181,32
14 Neoplasia maligna del páncreas	-	11,83	13,81	14,18	27,31	47,76	84,91	149,98	135,99
15 Neoplasia maligna de la laringe	-	-	-	-	13,66	-	-	-	-
16 Neoplasia maligna de la tráquea, de los bronquios y del pulmón	21,55	35,49	55,23	56,72	81,94	302,50	318,40	187,48	45,33
17 Neoplasia maligna del hueso y cartílagos articulares	-	-	-	-	-	-	21,23	-	-
18 Melanoma maligno de la piel	-	-	-	-	-	-	-	-	-
19 Neoplasia maligna de la mama	-	-	41,43	14,18	27,31	47,76	21,23	37,50	135,99
20 Neoplasias malignas del útero	-	-	-	-	27,31	31,84	-	-	-
21 Neoplasia maligna del ovario	-	11,83	13,81	-	-	-	21,23	37,50	-
22 Neoplasia maligna de la próstata	-	11,83	-	14,18	27,31	15,92	106,13	37,50	317,32
23 Neoplasia maligna de la vejiga	-	-	-	-	13,66	15,92	21,23	74,99	135,99
24 Neoplasia maligna del encéfalo	10,77	-	27,62	-	-	-	-	-	-
25 Enfermedad de Hodgkin	-	-	-	-	-	-	-	-	-
26 Linfomas no Hodgkin	10,77	-	-	-	40,97	15,92	-	37,50	-
27 Leucemias	-	11,83	-	-	-	15,92	21,23	37,50	45,33
28 Síndromes Mielodisplásicos	-	-	-	-	-	-	21,23	-	-
29 Neoplasias malignas	96,96	130,12	248,55	241,07	478,01	764,21	1.188,71	1.312,34	1.903,90
30 Enfermedades de la sangre y de los órganos hematopoyéticos	-	-	-	-	-	-	-	-	45,33
31 Diabetes mellitus	-	-	-	14,18	81,94	111,45	127,36	224,97	543,97
32 Trastornos mentales orgánicos senil y presenil	-	-	-	14,18	13,66	47,76	42,45	187,48	1.541,25
33 Trastornos mentales debidos al abuso de alcohol	-	-	-	-	13,66	-	-	-	-
34 Trastornos mentales debidos al uso de drogas (drogodependencia, toxicomanía)	-	-	-	-	-	-	-	-	-
35 Meningitis (otras en el nº 3)	-	-	-	-	-	-	-	-	-
36 Enfermedad de Alzheimer	-	-	-	-	-	15,92	21,23	74,99	271,99
37 Enfermedades cardíacas reumáticas crónicas	-	-	-	28,36	13,66	-	21,23	37,50	45,33
38 Enfermedades hipertensivas	-	-	-	28,36	13,66	-	84,91	187,48	271,99
39 Infarto agudo de miocardio	21,55	11,83	41,43	42,54	95,60	175,13	466,99	562,43	453,31
40 Enfermedades isquémicas del corazón	21,55	23,66	41,43	70,90	109,26	350,26	573,13	712,41	1.133,27
41 Insuficiencia cardíaca	-	-	13,81	14,18	-	47,76	106,13	412,45	1.087,94
42 Enfermedades cerebrovasculares	-	-	13,81	14,18	95,60	191,05	509,45	1.124,86	3.399,82
43 Aterosclerosis	-	-	-	-	-	15,92	-	187,48	634,63
44 Gripe	-	-	-	-	-	-	-	-	-
45 Neumonía	-	-	-	14,18	-	15,92	127,36	187,48	498,64
46 Enfermedades crónicas de las vías respiratorias inferiores (excepto Asma)	-	-	13,81	-	40,97	175,13	318,40	487,44	951,95
47 Asma	-	-	-	-	-	-	21,23	37,50	45,33
48 Insuficiencia respiratoria	-	-	-	14,18	13,66	-	-	-	135,99
49 Úlcera de estómago, duodeno y yeyuno	-	-	-	-	13,66	15,92	-	-	90,66
50 Enteritis y colitis no infecciosas	-	-	-	-	13,66	15,92	21,23	-	45,33
51 Enfermedad vascular intestinal	-	-	-	-	-	31,84	21,23	-	271,99
52 Cirrosis y otras enfermedades crónicas del hígado	10,77	11,83	41,43	70,90	40,97	63,68	21,23	-	135,99

5.1. Mortalidad específica por edad y causas seleccionadas. Tasas por 100.000 habitantes. Ambos sexos.

2001											
ÁREA DE SALUD VI (VEGA DEL SEGURA-COMARCA ORIENTAL)	Total	Menos de un año	De 1 a 4 años	De 5 a 9 años	De 10 a 14 años	De 15 a 19 años	De 20 a 24 años	De 25 a 29 años	De 30 a 34 años	De 35 a 39 años	De 40 a 44 años
53 Enfermedades de la piel y del tejido subcutáneo	2,39	-	-	-	-	-	-	-	-	-	-
54 Artritis reumatoide y osteoartritis	1,80	-	-	-	-	-	-	-	-	-	-
55 Osteoporosis y fracturas patológicas	4,79	-	-	-	-	-	-	-	-	-	-
56 Enfermedades del riñón y del uréter	17,96	-	-	-	-	-	-	-	-	-	-
57 Enfermedades de los genitales masculinos	0,60	-	-	-	-	-	-	-	-	-	-
58 Enfermedades de los genitales femeninos y trastornos de la mama	-	-	-	-	-	-	-	-	-	-	-
59 Embarazo, parto y puerperio	-	-	-	-	-	-	-	-	-	-	-
60 Ciertas afecciones originadas en el periodo perinatal	3,59	168,63	-	-	18,65	-	-	-	-	-	8,56
61 Malformaciones congénitas del sistema nervioso	-	-	-	-	-	-	-	-	-	-	-
62 Malformaciones congénitas del sistema circulatorio	-	-	-	-	-	-	-	-	-	-	-
63 Paro cardíaco, muerte sin asistencia y otra causa desconocida	1,80	-	-	-	-	-	-	-	-	-	-
64 Senilidad	10,78	-	-	-	-	-	-	-	-	-	-
65 Muerte súbita infantil	-	-	-	-	-	-	-	-	-	-	-
66 Accidentes de tráfico de vehículos a motor	25,74	-	-	-	9,33	32,31	46,10	33,36	26,98	7,59	-
67 Caídas accidentales	4,19	-	-	-	-	-	-	-	-	-	8,56
68 Ahogamiento, sumersión y sofocación	4,19	-	-	-	-	8,08	-	13,34	-	-	-
69 Accidentes por fuego, humo y sustancias calientes	1,20	-	-	-	-	-	-	-	-	-	8,56
70 Envenenamiento accidental por psicofármacos y drogas de abuso	2,39	-	-	-	-	-	-	13,34	-	7,59	8,56
71 Suicidio y lesiones autoinfligidas	6,58	-	-	-	-	16,15	-	13,34	13,49	7,59	-
72 Homicidios	1,80	-	-	-	-	-	6,59	13,34	-	-	-
73 Eventos de intención no determinada	-	-	-	-	-	-	-	-	-	-	-
74 Complicaciones de la atención médica y quirúrgica	2,39	-	-	-	-	-	-	-	-	-	-

5.1. Mortalidad específica por edad y causas seleccionadas. Tasas por 100.000 habitantes. Ambos sexos.

2001	De 45 a 49 años	De 50 a 54 años	De 55 a 59 años	De 60 a 64 años	De 65 a 69 años	De 70 a 74 años	De 75 a 79 años	De 80 a 84 años	De 85 y más años
ÁREA DE SALUD VI (VEGA DEL SEGURA-COMARCA ORIENTAL)									
53 Enfermedades de la piel y del tejido subcutáneo	-	-	-	-	13,66	-	-	-	135,99
54 Artritis reumatoide y osteoartritis	-	-	-	-	-	15,92	21,23	37,50	-
55 Osteoporosis y fracturas patológicas	-	-	-	-	-	-	-	-	362,65
56 Enfermedades del riñón y del uréter	-	-	-	14,18	13,66	95,53	127,36	224,97	453,31
57 Enfermedades de los genitales masculinos	-	-	-	-	-	-	-	37,50	-
58 Enfermedades de los genitales femeninos y trastornos de la mama	-	-	-	-	-	-	-	-	-
59 Embarazo, parto y puerperio	-	-	-	-	-	-	-	-	-
60 Ciertas afecciones originadas en el periodo perinatal	-	-	-	-	-	-	-	-	-
61 Malformaciones congénitas del sistema nervioso	-	-	-	-	-	-	-	-	-
62 Malformaciones congénitas del sistema circulatorio	-	-	-	-	-	-	-	-	-
63 Paro cardíaco, muerte sin asistencia y otra causa desconocida	-	-	-	-	13,66	-	-	37,50	45,33
64 Senilidad	-	-	-	-	-	-	-	74,99	725,29
65 Muerte súbita infantil	-	-	-	-	-	-	-	-	-
66 Accidentes de tráfico de vehículos a motor	53,87	59,14	27,62	14,18	54,63	15,92	63,68	-	-
67 Caídas accidentales	-	-	13,81	14,18	-	15,92	21,23	37,50	45,33
68 Ahogamiento, sumersión y sofocación	10,77	11,83	13,81	-	-	15,92	-	-	-
69 Accidentes por fuego, humo y sustancias calientes	-	-	-	-	-	-	-	37,50	-
70 Envenenamiento accidental por psicofármacos y drogas de abuso	-	-	-	-	-	-	-	-	-
71 Suicidio y lesiones autoinfligidas	10,77	11,83	-	-	13,66	-	-	37,50	-
72 Homicidios	-	-	-	-	-	-	-	-	-
73 Eventos de intención no determinada	-	-	-	-	-	-	-	-	-
74 Complicaciones de la atención médica y quirúrgica	-	-	-	-	13,66	-	21,23	37,50	45,33

5.2. Mortalidad específica por edad y causas seleccionadas. Tasas por 100.000 habitantes. Hombres.

2001											
ÁREA DE SALUD VI (VEGA DEL SEGURA-COMARCA ORIENTAL)	Total	Menos de un año	De 1 a 4 años	De 5 a 9 años	De 10 a 14 años	De 15 a 19 años	De 20 a 24 años	De 25 a 29 años	De 30 a 34 años	De 35 a 39 años	De 40 a 44 años
1 Enfermedades infecciosas intestinales	-	-	-	-	-	-	-	-	-	-	-
2 Tuberculosis y sus efectos tardíos	3,59	-	-	-	-	-	-	-	-	14,89	-
3 Infecciones meningocócicas	-	-	-	-	-	-	-	-	-	-	-
4 Septicemia	3,59	-	-	-	-	-	-	-	-	-	16,81
5 Hepatitis víricas	4,78	-	-	-	-	-	-	-	-	-	-
6 SIDA	4,78	-	-	-	-	-	-	-	13,01	-	50,43
7 Neoplasia maligna del labio, de la cavidad bucal y de la faringe	8,37	-	-	-	-	-	-	-	-	-	-
8 Neoplasia maligna del esófago	7,17	-	-	-	-	-	-	-	-	14,89	16,81
9 Neoplasia maligna del estómago	8,37	-	-	-	-	-	-	-	-	-	-
10 Neoplasia maligna del colon	10,76	-	-	-	-	-	-	-	-	-	-
11 Neoplasia maligna del recto, de la porción rectosigmoide y del ano	3,59	-	-	-	-	-	-	-	-	-	-
12 Neoplasia maligna del hígado y vías biliares intrahepáticas	10,76	-	-	-	-	-	-	-	-	-	-
13 Neoplasia maligna de la vesícula biliar y de las vías biliares extrahepáticas	2,39	-	-	-	-	-	-	-	-	-	-
14 Neoplasia maligna del páncreas	14,34	-	-	-	-	-	-	-	-	-	16,81
15 Neoplasia maligna de la laringe	1,20	-	-	-	-	-	-	-	-	-	-
16 Neoplasia maligna de la tráquea, de los bronquios y del pulmón	63,35	-	-	-	-	-	-	-	-	-	16,81
17 Neoplasia maligna del hueso y cartílagos articulares	1,20	-	-	-	-	-	-	-	-	-	-
18 Melanoma maligno de la piel	-	-	-	-	-	-	-	-	-	-	-
19 Neoplasia maligna de la mama	1,20	-	-	-	-	-	-	-	-	-	-
20 Neoplasias malignas del útero	-	-	-	-	-	-	-	-	-	-	-
21 Neoplasia maligna del ovario	-	-	-	-	-	-	-	-	-	-	-
22 Neoplasia maligna de la próstata	21,51	-	-	-	-	-	-	-	-	-	-
23 Neoplasia maligna de la vejiga	7,17	-	-	-	-	-	-	-	-	-	-
24 Neoplasia maligna del encéfalo	3,59	-	-	-	-	-	-	-	-	-	-
25 Enfermedad de Hodgkin	1,20	-	-	-	-	-	-	-	13,01	-	-
26 Linfomas no Hodgkin	2,39	-	-	-	-	-	12,56	-	-	-	-
27 Leucemias	3,59	-	-	-	-	-	-	-	-	-	-
28 Síndromes Mielodisplásicos	1,20	-	-	-	-	-	-	-	-	-	-
29 Neoplasias malignas	202,00	-	26,82	-	-	-	12,56	-	13,01	14,89	67,24
30 Enfermedades de la sangre y de los órganos hematopoyéticos	2,39	108,11	-	-	-	-	-	-	-	-	-
31 Diabetes mellitus	15,54	-	-	-	-	-	-	-	-	-	-
32 Trastornos mentales orgánicos senil y presenil	14,34	-	-	-	-	-	-	-	-	-	-
33 Trastornos mentales debidos al abuso de alcohol	1,20	-	-	-	-	-	-	-	-	-	-
34 Trastornos mentales debidos al uso de drogas (drogodependencia, toxicomanía)	-	-	-	-	-	-	-	-	-	-	-
35 Meningitis (otras en el nº 3)	-	-	-	-	-	-	-	-	-	-	-
36 Enfermedad de Alzheimer	3,59	-	-	-	-	-	-	-	-	-	-
37 Enfermedades cardíacas reumáticas crónicas	-	-	-	-	-	-	-	-	-	-	-
38 Enfermedades hipertensivas	3,59	-	-	-	-	-	-	-	-	-	-
39 Infarto agudo de miocardio	43,03	-	-	-	-	-	-	-	-	14,89	-
40 Enfermedades isquémicas del corazón	69,33	-	-	-	-	-	-	-	-	14,89	-
41 Insuficiencia cardíaca	20,32	-	-	-	-	-	12,56	-	-	-	16,81
42 Enfermedades cerebrovasculares	72,91	-	-	-	-	-	-	-	-	-	-
43 Aterosclerosis	7,17	-	-	-	-	-	-	-	-	-	-
44 Gripe	-	-	-	-	-	-	-	-	-	-	-
45 Neumonía	15,54	-	-	-	-	-	-	-	-	-	-
46 Enfermedades crónicas de las vías respiratorias inferiores (excepto Asma)	59,76	-	-	-	-	-	-	-	-	-	-
47 Asma	2,39	-	-	-	-	-	-	-	-	-	-
48 Insuficiencia respiratoria	1,20	-	-	-	-	-	-	-	-	-	-
49 Úlcera de estómago, duodeno y yeyuno	4,78	-	-	-	-	-	-	-	-	-	-
50 Enteritis y colitis no infecciosas	2,39	-	-	-	-	-	-	-	-	-	-
51 Enfermedad vascular intestinal	4,78	-	-	-	-	-	-	-	-	-	-
52 Cirrosis y otras enfermedades crónicas del hígado	25,10	-	-	-	-	-	-	-	13,01	29,79	16,81

5.2. Mortalidad específica por edad y causas seleccionadas. Tasas por 100.000 habitantes. Hombres.

2001	De 45 a 49 años	De 50 a 54 años	De 55 a 59 años	De 60 a 64 años	De 65 a 69 años	De 70 a 74 años	De 75 a 79 años	De 80 a 84 años	De 85 y más años
ÁREA DE SALUD VI (VEGA DEL SEGURA-COMARCA ORIENTAL)									
1 Enfermedades infecciosas intestinales	-	-	-	-	-	-	-	-	-
2 Tuberculosis y sus efectos tardíos	-	-	-	-	28,76	-	50,66	-	-
3 Infecciones meningocócicas	-	-	-	-	-	-	-	-	-
4 Septicemia	-	-	-	-	-	-	-	101,83	141,04
5 Hepatitis víricas	-	-	28,16	29,17	57,52	-	-	-	-
6 SIDA	-	-	-	-	-	-	-	-	-
7 Neoplasia maligna del labio, de la cavidad bucal y de la faringe	-	23,78	28,16	87,51	-	34,76	-	101,83	-
8 Neoplasia maligna del esófago	20,89	47,55	-	-	-	34,76	-	-	-
9 Neoplasia maligna del estómago	20,89	-	-	-	28,76	34,76	50,66	203,67	141,04
10 Neoplasia maligna del colon	-	-	-	29,17	86,28	104,28	-	101,83	141,04
11 Neoplasia maligna del recto, de la porción rectosigmoide y del ano	-	-	-	-	-	-	-	203,67	141,04
12 Neoplasia maligna del hígado y vías biliares intrahepáticas	-	-	28,16	58,34	86,28	-	101,32	-	141,04
13 Neoplasia maligna de la vesícula biliar y de las vías biliares extrahepáticas	-	-	-	29,17	-	-	-	-	141,04
14 Neoplasia maligna del páncreas	-	23,78	28,16	29,17	28,76	69,52	151,98	101,83	141,04
15 Neoplasia maligna de la laringe	-	-	-	-	28,76	-	-	-	-
16 Neoplasia maligna de la tráquea, de los bronquios y del pulmón	20,89	47,55	84,48	87,51	172,56	590,89	709,22	509,16	141,04
17 Neoplasia maligna del hueso y cartílagos articulares	-	-	-	-	-	-	50,66	-	-
18 Melanoma maligno de la piel	-	-	-	-	-	-	-	-	-
19 Neoplasia maligna de la mama	-	-	-	-	-	-	-	-	141,04
20 Neoplasias malignas del útero	-	-	-	-	-	-	-	-	-
21 Neoplasia maligna del ovario	-	-	-	-	-	-	-	-	-
22 Neoplasia maligna de la próstata	-	23,78	-	29,17	57,52	34,76	253,29	101,83	987,31
23 Neoplasia maligna de la vejiga	-	-	-	-	-	34,76	50,66	203,67	282,09
24 Neoplasia maligna del encéfalo	20,89	-	56,32	-	-	-	-	-	-
25 Enfermedad de Hodgkin	-	-	-	-	-	-	-	-	-
26 Linfomas no Hodgkin	-	-	-	-	28,76	-	-	-	-
27 Leucemias	-	23,78	-	-	-	-	-	101,83	141,04
28 Síndromes Mielodisplásicos	-	-	-	-	-	-	50,66	-	-
29 Neoplasias malignas	104,43	213,98	309,77	350,06	632,73	1.112,27	1.621,07	1.934,83	2.679,83
30 Enfermedades de la sangre y de los órganos hematopoyéticos	-	-	-	-	-	-	-	-	141,04
31 Diabetes mellitus	-	-	-	29,17	86,28	104,28	101,32	203,67	282,09
32 Trastornos mentales orgánicos senil y presenil	-	-	-	29,17	28,76	34,76	50,66	101,83	987,31
33 Trastornos mentales debidos al abuso de alcohol	-	-	-	-	28,76	-	-	-	-
34 Trastornos mentales debidos al uso de drogas (drogodependencia, toxicomanía)	-	-	-	-	-	-	-	-	-
35 Meningitis (otras en el nº 3)	-	-	-	-	-	-	-	-	-
36 Enfermedad de Alzheimer	-	-	-	-	-	34,76	-	101,83	141,04
37 Enfermedades cardíacas reumáticas crónicas	-	-	-	-	-	-	-	-	-
38 Enfermedades hipertensivas	-	-	-	29,17	-	-	-	203,67	-
39 Infarto agudo de miocardio	20,89	23,78	84,48	58,34	143,80	139,03	607,90	305,50	564,17
40 Enfermedades isquémicas del corazón	20,89	47,55	84,48	116,69	143,80	417,10	709,22	509,16	1.551,48
41 Insuficiencia cardíaca	-	-	-	-	-	69,52	50,66	509,16	987,31
42 Enfermedades cerebrovasculares	-	-	28,16	29,17	172,56	208,55	607,90	1.629,33	2.679,83
43 Aterosclerosis	-	-	-	-	-	34,76	-	101,83	564,17
44 Gripe	-	-	-	-	-	-	-	-	-
45 Neumonía	-	-	-	-	-	34,76	303,95	203,67	564,17
46 Enfermedades crónicas de las vías respiratorias inferiores (excepto Asma)	-	-	28,16	-	57,52	382,34	658,56	1.018,33	1.833,57
47 Asma	-	-	-	-	-	-	-	101,83	141,04
48 Insuficiencia respiratoria	-	-	-	29,17	-	-	-	-	-
49 Úlcera de estómago, duodeno y yeyuno	-	-	-	-	28,76	34,76	-	-	282,09
50 Enteritis y colitis no infecciosas	-	-	-	-	28,76	-	50,66	-	-
51 Enfermedad vascular intestinal	-	-	-	-	-	34,76	50,66	-	282,09
52 Cirrosis y otras enfermedades crónicas del hígado	-	23,78	84,48	87,51	86,28	139,03	50,66	-	282,09

5.2. Mortalidad específica por edad y causas seleccionadas. Tasas por 100.000 habitantes. Hombres.

2001											
ÁREA DE SALUD VI (VEGA DEL SEGURA-COMARCA ORIENTAL)	Total	Menos de un año	De 1 a 4 años	De 5 a 9 años	De 10 a 14 años	De 15 a 19 años	De 20 a 24 años	De 25 a 29 años	De 30 a 34 años	De 35 a 39 años	De 40 a 44 años
53 Enfermedades de la piel y del tejido subcutáneo	1,20	-	-	-	-	-	-	-	-	-	-
54 Artritis reumatoide y osteoartritis	-	-	-	-	-	-	-	-	-	-	-
55 Osteoporosis y fracturas patológicas	-	-	-	-	-	-	-	-	-	-	-
56 Enfermedades del riñón y del uréter	15,54	-	-	-	-	-	-	-	-	-	-
57 Enfermedades de los genitales masculinos	1,20	-	-	-	-	-	-	-	-	-	-
58 Enfermedades de los genitales femeninos y trastornos de la mama	-	-	-	-	-	-	-	-	-	-	-
59 Embarazo, parto y puerperio	-	-	-	-	-	-	-	-	-	-	-
60 Ciertas afecciones originadas en el periodo perinatal	3,59	216,22	-	-	18,09	-	-	-	-	-	-
61 Malformaciones congénitas del sistema nervioso	-	-	-	-	-	-	-	-	-	-	-
62 Malformaciones congénitas del sistema circulatorio	-	-	-	-	-	-	-	-	-	-	-
63 Paro cardíaco, muerte sin asistencia y otra causa desconocida	1,20	-	-	-	-	-	-	-	-	-	-
64 Senilidad	9,56	-	-	-	-	-	-	-	-	-	-
65 Muerte súbita infantil	-	-	-	-	-	-	-	-	-	-	-
66 Accidentes de tráfico de vehículos a motor	40,64	-	-	-	18,09	15,84	62,80	63,81	52,05	14,89	-
67 Caídas accidentales	4,78	-	-	-	-	-	-	-	-	-	16,81
68 Ahogamiento, sumersión y sofocación	8,37	-	-	-	-	15,84	-	25,52	-	-	-
69 Accidentes por fuego, humo y sustancias calientes	2,39	-	-	-	-	-	-	-	-	-	16,81
70 Envenenamiento accidental por psicofármacos y drogas de abuso	3,59	-	-	-	-	-	-	12,76	-	14,89	16,81
71 Suicidio y lesiones autoinfligidas	9,56	-	-	-	-	15,84	-	25,52	26,02	-	-
72 Homicidios	3,59	-	-	-	-	-	12,56	25,52	-	-	-
73 Eventos de intención no determinada	-	-	-	-	-	-	-	-	-	-	-
74 Complicaciones de la atención médica y quirúrgica	-	-	-	-	-	-	-	-	-	-	-

5.2. Mortalidad específica por edad y causas seleccionadas. Tasas por 100.000 habitantes. Hombres.

2001	De 45 a 49 años	De 50 a 54 años	De 55 a 59 años	De 60 a 64 años	De 65 a 69 años	De 70 a 74 años	De 75 a 79 años	De 80 a 84 años	De 85 y más años
ÁREA DE SALUD VI (VEGA DEL SEGURA-COMARCA ORIENTAL)									
53 Enfermedades de la piel y del tejido subcutáneo	-	-	-	-	28,76	-	-	-	-
54 Artritis reumatoide y osteoartritis	-	-	-	-	-	-	-	-	-
55 Osteoporosis y fracturas patológicas	-	-	-	-	-	-	-	-	-
56 Enfermedades del riñón y del uréter	-	-	-	-	-	104,28	101,32	305,50	705,22
57 Enfermedades de los genitales masculinos	-	-	-	-	-	-	-	101,83	-
58 Enfermedades de los genitales femeninos y trastornos de la mama	-	-	-	-	-	-	-	-	-
59 Embarazo, parto y puerperio	-	-	-	-	-	-	-	-	-
60 Ciertas afecciones originadas en el periodo perinatal	-	-	-	-	-	-	-	-	-
61 Malformaciones congénitas del sistema nervioso	-	-	-	-	-	-	-	-	-
62 Malformaciones congénitas del sistema circulatorio	-	-	-	-	-	-	-	-	-
63 Paro cardíaco, muerte sin asistencia y otra causa desconocida	-	-	-	-	28,76	-	-	-	-
64 Senilidad	-	-	-	-	-	-	-	203,67	846,26
65 Muerte súbita infantil	-	-	-	-	-	-	-	-	-
66 Accidentes de tráfico de vehículos a motor	62,66	118,88	56,32	29,17	57,52	34,76	151,98	-	-
67 Caídas accidentales	-	-	28,16	29,17	-	-	-	-	141,04
68 Ahogamiento, sumersión y sofocación	20,89	23,78	28,16	-	-	34,76	-	-	-
69 Accidentes por fuego, humo y sustancias calientes	-	-	-	-	-	-	-	101,83	-
70 Envenenamiento accidental por psicofármacos y drogas de abuso	-	-	-	-	-	-	-	-	-
71 Suicidio y lesiones autoinfligidas	-	23,78	-	-	28,76	-	-	101,83	-
72 Homicidios	-	-	-	-	-	-	-	-	-
73 Eventos de intención no determinada	-	-	-	-	-	-	-	-	-
74 Complicaciones de la atención médica y quirúrgica	-	-	-	-	-	-	-	-	-

5.3. Mortalidad específica por edad y causas seleccionadas. Tasas por 100.000 habitantes. Mujeres.

2001	Total	Menos de un año	De 1 a 4 años	De 5 a 9 años	De 10 a 14 años	De 15 a 19 años	De 20 a 24 años	De 25 a 29 años	De 30 a 34 años	De 35 a 39 años	De 40 a 44 años
ÁREA DE SALUD VI (VEGA DEL SEGURA-COMARCA ORIENTAL)											
1 Enfermedades infecciosas intestinales	-	-	-	-	-	-	-	-	-	-	-
2 Tuberculosis y sus efectos tardíos	-	-	-	-	-	-	-	-	-	-	-
3 Infecciones meningocócicas	-	-	-	-	-	-	-	-	-	-	-
4 Septicemia	9,59	-	-	-	-	-	-	-	-	-	-
5 Hepatitis víricas	-	-	-	-	-	-	-	-	-	-	-
6 SIDA	-	-	-	-	-	-	-	-	-	-	-
7 Neoplasia maligna del labio, de la cavidad bucal y de la faringe	-	-	-	-	-	-	-	-	-	-	-
8 Neoplasia maligna del esófago	-	-	-	-	-	-	-	-	-	-	-
9 Neoplasia maligna del estómago	8,39	-	-	-	-	-	-	-	-	-	-
10 Neoplasia maligna del colon	15,59	-	-	-	-	-	-	-	-	-	17,45
11 Neoplasia maligna del recto, de la porción rectosigmoide y del ano	7,20	-	-	-	-	-	-	-	-	-	-
12 Neoplasia maligna del hígado y vías biliares intrahepáticas	7,20	-	-	-	-	-	-	-	-	-	-
13 Neoplasia maligna de la vesícula biliar y de las vías biliares extrahepáticas	6,00	-	-	-	-	-	-	-	-	-	-
14 Neoplasia maligna del páncreas	10,79	-	-	-	-	-	-	-	-	-	17,45
15 Neoplasia maligna de la laringe	-	-	-	-	-	-	-	-	-	-	-
16 Neoplasia maligna de la tráquea, de los bronquios y del pulmón	8,39	-	-	-	-	-	-	-	-	-	-
17 Neoplasia maligna del hueso y cartílagos articulares	-	-	-	-	-	-	-	-	-	-	-
18 Melanoma maligno de la piel	-	-	-	-	-	-	-	-	-	-	-
19 Neoplasia maligna de la mama	21,59	-	-	-	-	-	-	-	-	15,48	69,78
20 Neoplasias malignas del útero	6,00	-	-	-	-	-	-	-	-	-	17,45
21 Neoplasia maligna del ovario	4,80	-	-	-	-	-	-	-	-	-	-
22 Neoplasia maligna de la próstata	-	-	-	-	-	-	-	-	-	-	-
23 Neoplasia maligna de la vejiga	2,40	-	-	-	-	-	-	-	-	-	-
24 Neoplasia maligna del encéfalo	1,20	-	-	-	-	-	-	-	-	-	17,45
25 Enfermedad de Hodgkin	-	-	-	-	-	-	-	-	-	-	-
26 Linfomas no Hodgkin	7,20	-	-	-	19,25	-	-	-	-	-	-
27 Leucemias	2,40	-	-	-	-	-	-	-	-	-	-
28 Síndromes Mielodisplásicos	-	-	-	-	-	-	-	-	-	-	-
29 Neoplasias malignas	143,90	-	-	-	19,25	-	-	-	-	15,48	139,57
30 Enfermedades de la sangre y de los órganos hematopoyéticos	-	-	-	-	-	-	-	-	-	-	-
31 Diabetes mellitus	29,98	-	-	-	-	-	-	-	-	-	-
32 Trastornos mentales orgánicos senil y presenil	40,77	-	-	-	-	-	-	-	-	-	-
33 Trastornos mentales debidos al abuso de alcohol	-	-	-	-	-	-	-	-	-	-	-
34 Trastornos mentales debidos al uso de drogas (drogodependencia, toxicomanía)	-	-	-	-	-	-	-	-	-	-	-
35 Meningitis (otras en el nº 3)	-	-	-	-	-	-	-	-	-	-	-
36 Enfermedad de Alzheimer	8,39	-	-	-	-	-	-	-	-	-	-
37 Enfermedades cardíacas reumáticas crónicas	7,20	-	-	-	-	-	-	-	-	-	-
38 Enfermedades hipertensivas	17,99	-	-	-	-	-	-	-	-	-	-
39 Infarto agudo de miocardio	47,97	-	-	-	-	-	-	-	14,00	-	-
40 Enfermedades isquémicas del corazón	68,35	-	-	-	-	-	-	-	14,00	-	-
41 Insuficiencia cardíaca	35,98	-	-	-	-	-	-	-	-	-	-
42 Enfermedades cerebrovasculares	107,93	-	-	-	-	-	-	-	14,00	-	-
43 Aterosclerosis	16,79	-	-	-	-	-	-	-	-	-	-
44 Gripe	-	-	-	-	-	-	-	-	-	-	-
45 Neumonía	14,39	-	-	-	-	-	-	-	-	15,48	-
46 Enfermedades crónicas de las vías respiratorias inferiores (excepto Asma)	16,79	-	-	-	-	-	-	-	-	-	-
47 Asma	1,20	-	-	-	-	-	-	-	-	-	-
48 Insuficiencia respiratoria	4,80	-	-	-	-	-	-	-	-	-	-
49 Úlcera de estómago, duodeno y yeyuno	-	-	-	-	-	-	-	-	-	-	-
50 Enteritis y colitis no infecciosas	2,40	-	-	-	-	-	-	-	-	-	-
51 Enfermedad vascular intestinal	6,00	-	-	-	-	-	-	-	-	-	-
52 Cirrosis y otras enfermedades crónicas del hígado	4,80	-	-	-	-	-	-	-	-	-	-

5.3. Mortalidad específica por edad y causas seleccionadas. Tasas por 100.000 habitantes. Mujeres.

2001	De 45 a 49 años	De 50 a 54 años	De 55 a 59 años	De 60 a 64 años	De 65 a 69 años	De 70 a 74 años	De 75 a 79 años	De 80 a 84 años	De 85 y más años
ÁREA DE SALUD VI (VEGA DEL SEGURA-COMARCA ORIENTAL)									
1 Enfermedades infecciosas intestinales	-	-	-	-	-	-	-	-	-
2 Tuberculosis y sus efectos tardíos	-	-	-	-	-	-	-	-	-
3 Infecciones meningocócicas	-	-	-	-	-	-	-	-	-
4 Septicemia	-	-	-	-	-	58,75	36,54	59,35	267,20
5 Hepatitis víricas	-	-	-	-	-	-	-	-	-
6 SIDA	-	-	-	-	-	-	-	-	-
7 Neoplasia maligna del labio, de la cavidad bucal y de la faringe	-	-	-	-	-	-	-	-	-
8 Neoplasia maligna del esófago	-	-	-	-	-	-	-	-	-
9 Neoplasia maligna del estómago	22,25	-	-	27,59	-	-	73,07	59,35	133,60
10 Neoplasia maligna del colon	-	-	-	27,59	52,02	58,75	109,61	237,39	-
11 Neoplasia maligna del recto, de la porción rectosigmoide y del ano	-	-	27,09	-	-	29,38	109,61	-	66,80
12 Neoplasia maligna del hígado y vías biliares intrahepáticas	-	-	-	-	-	29,38	146,15	59,35	-
13 Neoplasia maligna de la vesícula biliar y de las vías biliares extrahepáticas	-	-	-	-	-	-	73,07	-	200,40
14 Neoplasia maligna del páncreas	-	-	-	-	26,01	29,38	36,54	178,04	133,60
15 Neoplasia maligna de la laringe	-	-	-	-	-	-	-	-	-
16 Neoplasia maligna de la tráquea, de los bronquios y del pulmón	22,25	23,54	27,09	27,59	-	58,75	36,54	-	-
17 Neoplasia maligna del hueso y cartílagos articulares	-	-	-	-	-	-	-	-	-
18 Melanoma maligno de la piel	-	-	-	-	-	-	-	-	-
19 Neoplasia maligna de la mama	-	-	81,28	27,59	52,02	88,13	36,54	59,35	133,60
20 Neoplasias malignas del útero	-	-	-	-	52,02	58,75	-	-	-
21 Neoplasia maligna del ovario	-	23,54	27,09	-	-	-	36,54	59,35	-
22 Neoplasia maligna de la próstata	-	-	-	-	-	-	-	-	-
23 Neoplasia maligna de la vejiga	-	-	-	-	26,01	-	-	-	66,80
24 Neoplasia maligna del encéfalo	-	-	-	-	-	-	-	-	-
25 Enfermedad de Hodgkin	-	-	-	-	-	-	-	-	-
26 Linfomas no Hodgkin	22,25	-	-	-	52,02	29,38	-	59,35	-
27 Leucemias	-	-	-	-	-	29,38	36,54	-	-
28 Síndromes Mielodisplásicos	-	-	-	-	-	-	-	-	-
29 Neoplasias malignas	89,01	47,08	189,65	137,97	338,10	470,04	876,87	949,55	1.536,41
30 Enfermedades de la sangre y de los órganos hematopoyéticos	-	-	-	-	-	-	-	-	-
31 Diabetes mellitus	-	-	-	-	78,02	117,51	146,15	237,39	668,00
32 Trastornos mentales orgánicos senil y presenil	-	-	-	-	-	58,75	36,54	237,39	1.803,61
33 Trastornos mentales debidos al abuso de alcohol	-	-	-	-	-	-	-	-	-
34 Trastornos mentales debidos al uso de drogas (drogodependencia, toxicomanía)	-	-	-	-	-	-	-	-	-
35 Meningitis (otras en el nº 3)	-	-	-	-	-	-	-	-	-
36 Enfermedad de Alzheimer	-	-	-	-	-	-	36,54	59,35	334,00
37 Enfermedades cardíacas reumáticas crónicas	-	-	-	55,19	26,01	-	36,54	59,35	66,80
38 Enfermedades hipertensivas	-	-	-	27,59	26,01	-	146,15	178,04	400,80
39 Infarto agudo de miocardio	22,25	-	-	27,59	52,02	205,64	365,36	712,17	400,80
40 Enfermedades isquémicas del corazón	22,25	-	-	27,59	78,02	293,77	474,97	830,86	935,20
41 Insuficiencia cardíaca	-	-	27,09	27,59	-	29,38	146,15	356,08	1.135,60
42 Enfermedades cerebrovasculares	-	-	-	-	26,01	176,26	438,44	830,86	3.740,81
43 Aterosclerosis	-	-	-	-	-	-	-	237,39	668,00
44 Gripe	-	-	-	-	-	-	-	-	-
45 Neumonía	-	-	-	27,59	-	-	-	178,04	467,60
46 Enfermedades crónicas de las vías respiratorias inferiores (excepto Asma)	-	-	-	-	26,01	-	73,07	178,04	534,40
47 Asma	-	-	-	-	-	-	36,54	-	-
48 Insuficiencia respiratoria	-	-	-	-	26,01	-	-	-	200,40
49 Úlcera de estómago, duodeno y yeyuno	-	-	-	-	-	-	-	-	-
50 Enteritis y colitis no infecciosas	-	-	-	-	-	29,38	-	-	66,80
51 Enfermedad vascular intestinal	-	-	-	-	-	29,38	-	-	267,20
52 Cirrosis y otras enfermedades crónicas del hígado	22,25	-	-	55,19	-	-	-	-	66,80

5.3. Mortalidad específica por edad y causas seleccionadas. Tasas por 100.000 habitantes. Mujeres.

2001											
ÁREA DE SALUD VI (VEGA DEL SEGURA-COMARCA ORIENTAL)	Total	Menos de un año	De 1 a 4 años	De 5 a 9 años	De 10 a 14 años	De 15 a 19 años	De 20 a 24 años	De 25 a 29 años	De 30 a 34 años	De 35 a 39 años	De 40 a 44 años
53 Enfermedades de la piel y del tejido subcutáneo	3,60	-	-	-	-	-	-	-	-	-	-
54 Artritis reumatoide y osteoartritis	3,60	-	-	-	-	-	-	-	-	-	-
55 Osteoporosis y fracturas patológicas	9,59	-	-	-	-	-	-	-	-	-	-
56 Enfermedades del riñón y del uréter	20,39	-	-	-	-	-	-	-	-	-	-
57 Enfermedades de los genitales masculinos	-	-	-	-	-	-	-	-	-	-	-
58 Enfermedades de los genitales femeninos y trastornos de la mama	-	-	-	-	-	-	-	-	-	-	-
59 Embarazo, parto y puerperio	-	-	-	-	-	-	-	-	-	-	-
60 Ciertas afecciones originadas en el periodo perinatal	3,60	117,10	-	-	19,25	-	-	-	-	-	17,45
61 Malformaciones congénitas del sistema nervioso	-	-	-	-	-	-	-	-	-	-	-
62 Malformaciones congénitas del sistema circulatorio	-	-	-	-	-	-	-	-	-	-	-
63 Paro cardíaco, muerte sin asistencia y otra causa desconocida	2,40	-	-	-	-	-	-	-	-	-	-
64 Senilidad	11,99	-	-	-	-	-	-	-	-	-	-
65 Muerte súbita infantil	-	-	-	-	-	-	-	-	-	-	-
66 Accidentes de tráfico de vehículos a motor	10,79	-	-	-	-	49,46	27,69	-	-	-	-
67 Caídas accidentales	3,60	-	-	-	-	-	-	-	-	-	-
68 Ahogamiento, sumersión y sofocación	-	-	-	-	-	-	-	-	-	-	-
69 Accidentes por fuego, humo y sustancias calientes	-	-	-	-	-	-	-	-	-	-	-
70 Envenenamiento accidental por psicofármacos y drogas de abuso	1,20	-	-	-	-	-	-	13,98	-	-	-
71 Suicidio y lesiones autoinfligidas	3,60	-	-	-	-	16,49	-	-	-	15,48	-
72 Homicidios	-	-	-	-	-	-	-	-	-	-	-
73 Eventos de intención no determinada	-	-	-	-	-	-	-	-	-	-	-
74 Complicaciones de la atención médica y quirúrgica	4,80	-	-	-	-	-	-	-	-	-	-

5.3. Mortalidad específica por edad y causas seleccionadas. Tasas por 100.000 habitantes. Mujeres.

2001									
ÁREA DE SALUD VI (VEGA DEL SEGURA-COMARCA ORIENTAL)	De 45 a 49 años	De 50 a 54 años	De 55 a 59 años	De 60 a 64 años	De 65 a 69 años	De 70 a 74 años	De 75 a 79 años	De 80 a 84 años	De 85 y más años
53 Enfermedades de la piel y del tejido subcutáneo	-	-	-	-	-	-	-	-	200,40
54 Artritis reumatoide y osteoartritis	-	-	-	-	-	29,38	36,54	59,35	-
55 Osteoporosis y fracturas patológicas	-	-	-	-	-	-	-	-	534,40
56 Enfermedades del riñón y del uréter	-	-	-	27,59	26,01	88,13	146,15	178,04	334,00
57 Enfermedades de los genitales masculinos	-	-	-	-	-	-	-	-	-
58 Enfermedades de los genitales femeninos y trastornos de la mama	-	-	-	-	-	-	-	-	-
59 Embarazo, parto y puerperio	-	-	-	-	-	-	-	-	-
60 Ciertas afecciones originadas en el periodo perinatal	-	-	-	-	-	-	-	-	-
61 Malformaciones congénitas del sistema nervioso	-	-	-	-	-	-	-	-	-
62 Malformaciones congénitas del sistema circulatorio	-	-	-	-	-	-	-	-	-
63 Paro cardíaco, muerte sin asistencia y otra causa desconocida	-	-	-	-	-	-	-	59,35	66,80
64 Senilidad	-	-	-	-	-	-	-	-	668,00
65 Muerte súbita infantil	-	-	-	-	-	-	-	-	-
66 Accidentes de tráfico de vehículos a motor	44,50	-	-	-	52,02	-	-	-	-
67 Caídas accidentales	-	-	-	-	-	29,38	36,54	59,35	-
68 Ahogamiento, sumersión y sofocación	-	-	-	-	-	-	-	-	-
69 Accidentes por fuego, humo y sustancias calientes	-	-	-	-	-	-	-	-	-
70 Envenenamiento accidental por psicofármacos y drogas de abuso	-	-	-	-	-	-	-	-	-
71 Suicidio y lesiones autoinfligidas	22,25	-	-	-	-	-	-	-	-
72 Homicidios	-	-	-	-	-	-	-	-	-
73 Eventos de intención no determinada	-	-	-	-	-	-	-	-	-
74 Complicaciones de la atención médica y quirúrgica	-	-	-	-	26,01	-	36,54	59,35	66,80

6. Defunciones de menores de 1 año por edad y sexo.

2001			
ÁREA DE SALUD VI (VEGA DEL SEGURA-COMARCA ORIENTAL)	AMBOS SEXOS	Hombres	Mujeres
Menores de un año	8	6	2
Nacido muerto	10	7	3
Menores de 24 horas	1	1	-
De 1 a 6 días	-	-	-
De 7 a 27 días	2	1	1
De 28 días a menos de 1 año	5	4	1

7. Mortalidad infantil por subgrupos y sexo. Tasas por 1.000 nacidos vivos.

2001			
ÁREA DE SALUD VI (VEGA DEL SEGURA-COMARCA ORIENTAL)	TOTAL	Hombres	Mujeres
Tasa de mortalidad perinatal	5,44	7,69	3,05
Tasa de mortalidad neonatal	1,49	1,94	1,02
Tasa de mortalidad neonatal precoz	0,50	0,97	0,00
Tasa de mortalidad neonatal tardía	0,99	0,97	1,02
Tasa de mortalidad posneonatal	2,49	3,87	1,02
Tasa de mortalidad infantil	3,98	5,81	2,04

8. Años potenciales de vida perdidos (APVP) por grandes causas y sexo.

2001 ÁREA DE SALUD VI (VEGA DEL SEGURA-COMARCA ORIENTAL)	AMBOS SEXOS			
	APVP	% (APVP)	Media (APVP)	Desviación (APVP)
Total	5.351	100,00	16,99	15,79
I. CIERTAS ENFERMEDADES INFECCIOSAS Y PARASITARIAS	242	4,52	20,17	13,32
II. NEOPLASIAS	1.463	27,34	13,06	11,77
III. ENFERMEDADES DE LA SANGRE Y DE LOS ÓRGANOS HEMATOPOYÉTICOS, Y CIERTOS TRASTORNOS QUE AFECTAN EL MECANISMO DE LA	-	-	-	-
IV. ENFERMEDADES ENDOCRINAS, NUTRICIONALES Y METABÓLICAS	58	1,07	6,39	8,40
V. TRASTORNOS MENTALES Y DEL COMPORTAMIENTO	33	0,62	8,25	8,35
VI. ENFERMEDADES DEL SISTEMA NERVIOSO	112	2,08	12,39	16,29
VII. ENFERMEDADES DEL OJO Y SUS ANEXOS	-	-	-	-
VIII. ENFERMEDAD DEL OIDO Y DE LA APÓFISIS MASTOIDES	-	-	-	-
IX. ENFERMEDADES DEL SISTEMA CIRCULATORIO	626	11,70	11,59	12,80
X. ENFERMEDADES DEL SISTEMA RESPIRATORIO	97	1,80	7,42	8,74
XI. ENFERMEDADES DEL SISTEMA DIGESTIVO	401	7,49	17,41	14,96
XII. ENFERMEDADES DE LA PIEL Y DEL TEJIDO SUBCUTÁNEO	1	0,01	0,50	-
XIII. ENFERMEDADES DEL SISTEMA OSTEOMUSCULAR Y DEL TEJIDO CONJUNTIVO	-	-	-	-
XIV. ENFERMEDADES DEL SISTEMA GENITOURINARIO	23	0,43	5,75	1,48
XV. EMBARAZO, PARTO Y PUERPERIO	-	-	-	-
XVI. CIERTAS AFECCIONES ORIGINADAS EN EL PERÍODO PERINATAL	142	2,64	47,17	14,64
XVII. MALFORMACIONES CONGÉNITAS, DEFORMIDADES Y ANOMALÍAS CROMOSÓMICAS	-	-	-	-
XVIII. SÍNTOMAS, SIGNOS Y HALLAZGOS ANORMALES CLÍNICOS Y DE LABORATORIO, NO CLASIFICADOS EN OTRA PARTE	22	0,40	7,17	7,41
XX. CAUSAS EXTERNAS	2.134	39,88	31,38	16,18

8. Años potenciales de vida perdidos (APVP) por grandes causas y sexo.

2001 ÁREA DE SALUD VI (VEGA DEL SEGURA-COMARCA ORIENTAL)	Hombres			
	APVP	% (APVP)	Media (APVP)	Desviación (APVP)
Total	3.889	72,68	17,68	15,94
I. CIERTAS ENFERMEDADES INFECCIOSAS Y PARASITARIAS	242	4,52	20,17	13,32
II. NEOPLASIAS	849	15,86	12,30	11,77
III. ENFERMEDADES DE LA SANGRE Y DE LOS ÓRGANOS HEMATOPOYÉTICOS, Y CIERTOS TRASTORNOS QUE AFECTAN EL MECANISMO DE LA	-	-	-	-
IV. ENFERMEDADES ENDOCRINAS, NUTRICIONALES Y METABÓLICAS	45	0,83	8,90	10,59
V. TRASTORNOS MENTALES Y DEL COMPORTAMIENTO	33	0,62	8,25	8,35
VI. ENFERMEDADES DEL SISTEMA NERVIOSO	98	1,82	19,50	18,88
VII. ENFERMEDADES DEL OJO Y SUS ANEXOS	-	-	-	-
VIII. ENFERMEDAD DEL OIDO Y DE LA APÓFISIS MASTOIDES	-	-	-	-
IX. ENFERMEDADES DEL SISTEMA CIRCULATORIO	441	8,23	11,91	13,50
X. ENFERMEDADES DEL SISTEMA RESPIRATORIO	53	0,99	6,63	4,96
XI. ENFERMEDADES DEL SISTEMA DIGESTIVO	360	6,73	18,00	15,66
XII. ENFERMEDADES DE LA PIEL Y DEL TEJIDO SUBCUTÁNEO	1	0,01	0,50	-
XIII. ENFERMEDADES DEL SISTEMA OSTEOMUSCULAR Y DEL TEJIDO CONJUNTIVO	-	-	-	-
XIV. ENFERMEDADES DEL SISTEMA GENITOURINARIO	12	0,22	6,00	0,50
XV. EMBARAZO, PARTO Y PUERPERIO	-	-	-	-
XVI. CIERTAS AFECCIONES ORIGINADAS EN EL PERÍODO PERINATAL	57	1,06	56,50	-
XVII. MALFORMACIONES CONGÉNITAS, DEFORMIDADES Y ANOMALÍAS CROMOSÓMICAS	-	-	-	-
XVIII. SÍNTOMAS, SIGNOS Y HALLAZGOS ANORMALES CLÍNICOS Y DE LABORATORIO, NO CLASIFICADOS EN OTRA PARTE	21	0,39	10,50	7,00
XX. CAUSAS EXTERNAS	1.680	31,40	31,11	15,33

8. Años potenciales de vida perdidos (APVP) por grandes causas y sexo.

2001 ÁREA DE SALUD VI (VEGA DEL SEGURA-COMARCA ORIENTAL)	Mujeres			
	APVP	% (APVP)	Media (APVP)	Desviación (APVP)
Total	1.462	27,32	15,38	15,32
I. CIERTAS ENFERMEDADES INFECCIOSAS Y PARASITARIAS	-	-	-	-
II. NEOPLASIAS	615	11,48	14,29	11,66
III. ENFERMEDADES DE LA SANGRE Y DE LOS ÓRGANOS HEMATOPOYÉTICOS, Y CIERTOS TRASTORNOS QUE AFECTAN EL MECANISMO DE LA	-	-	-	-
IV. ENFERMEDADES ENDOCRINAS, NUTRICIONALES Y METABÓLICAS	13	0,24	3,25	0,83
V. TRASTORNOS MENTALES Y DEL COMPORTAMIENTO	-	-	-	-
VI. ENFERMEDADES DEL SISTEMA NERVIOSO	14	0,26	3,50	3,08
VII. ENFERMEDADES DEL OJO Y SUS ANEXOS	-	-	-	-
VIII. ENFERMEDAD DEL OIDO Y DE LA APÓFISIS MASTOIDES	-	-	-	-
IX. ENFERMEDADES DEL SISTEMA CIRCULATORIO	186	3,47	10,91	11,08
X. ENFERMEDADES DEL SISTEMA RESPIRATORIO	44	0,81	8,70	12,51
XI. ENFERMEDADES DEL SISTEMA DIGESTIVO	41	0,76	13,50	7,87
XII. ENFERMEDADES DE LA PIEL Y DEL TEJIDO SUBCUTÁNEO	-	-	-	-
XIII. ENFERMEDADES DEL SISTEMA OSTEOMUSCULAR Y DEL TEJIDO CONJUNTIVO	-	-	-	-
XIV. ENFERMEDADES DEL SISTEMA GENITOURINARIO	11	0,21	5,50	2,00
XV. EMBARAZO, PARTO Y PUERPERIO	-	-	-	-
XVI. CIERTAS AFECCIONES ORIGINADAS EN EL PERÍODO PERINATAL	85	1,59	42,50	16,00
XVII. MALFORMACIONES CONGÉNITAS, DEFORMIDADES Y ANOMALÍAS CROMOSÓMICAS	-	-	-	-
XVIII. SÍNTOMAS, SIGNOS Y HALLAZGOS ANORMALES CLÍNICOS Y DE LABORATORIO, NO CLASIFICADOS EN OTRA PARTE	1	0,01	0,50	-
XX. CAUSAS EXTERNAS	454	8,49	32,43	19,07

9. Años potenciales de vida perdidos (APVP) por causas seleccionadas y sexo.

2001 ÁREA DE SALUD VI (VEGA DEL SEGURA-COMARCA ORIENTAL)	AMBOS SEXOS			
	APVP	% APVP	Media (APVP)	Desviación (APVP)
1 Enfermedades infecciosas intestinales	-	-	-	-
2 Tuberculosis y sus efectos tardíos	36	0,67	18,00	13,50
3 Infecciones meningocócicas	-	-	-	-
4 Septicemia	29	0,53	28,50	-
5 Hepatitis víricas	21	0,39	5,25	3,56
6 SIDA	122	2,28	30,50	5,34
7 Neoplasia maligna del labio, de la cavidad bucal y de la faringe	54	1,00	10,70	4,12
8 Neoplasia maligna del esófago	115	2,14	22,90	6,65
9 Neoplasia maligna del estómago	55	1,03	13,75	8,29
10 Neoplasia maligna del colon	53	0,99	6,63	8,48
11 Neoplasia maligna del recto, de la porción rectosigmoide y del ano	12	0,21	11,50	-
12 Neoplasia maligna del hígado y vías biliares intrahepáticas	31	0,58	5,17	3,73
13 Neoplasia maligna de la vesícula biliar y de las vías biliares extrahepáticas	6	0,10	5,50	-
14 Neoplasia maligna del páncreas	94	1,75	13,36	9,08
15 Neoplasia maligna de la laringe	1	0,01	0,50	-
16 Neoplasia maligna de la tráquea, de los bronquios y del pulmón	218	4,07	10,90	7,39
17 Neoplasia maligna del hueso y cartílagos articulares	-	-	-	-
18 Melanoma maligno de la piel	-	-	-	-
19 Neoplasia maligna de la mama	192	3,58	17,41	10,98
20 Neoplasias malignas del útero	32	0,59	10,50	11,34
21 Neoplasia maligna del ovario	29	0,54	14,50	1,00
22 Neoplasia maligna de la próstata	27	0,50	6,75	6,42
23 Neoplasia maligna de la vejiga	5	0,08	4,50	-
24 Neoplasia maligna del encéfalo	77	1,44	19,25	5,36
25 Enfermedad de Hodgkin	38	0,70	37,50	-
26 Linfomas no Hodgkin	138	2,58	23,00	21,72
27 Leucemias	19	0,35	18,50	-
28 Síndromes Mielodisplásicos	-	-	-	-
29 Neoplasias malignas	1.427	26,67	13,21	11,86
30 Enfermedades de la sangre y de los órganos hematopoyéticos	-	-	-	-
31 Diabetes mellitus	26	0,48	3,64	2,17
32 Trastornos mentales orgánicos senil y presenil	7	0,13	3,50	2,00
33 Trastornos mentales debidos al abuso de alcohol	4	0,07	3,50	-
34 Trastornos mentales debidos al uso de drogas (drogodependencia, toxicomanía)	-	-	-	-
35 Meningitis (otras en el nº 3)	-	-	-	-
36 Enfermedad de Alzheimer	-	-	-	-
37 Enfermedades cardíacas reumáticas crónicas	16	0,29	5,17	1,89
38 Enfermedades hipertensivas	16	0,29	5,17	2,05
39 Infarto agudo de miocardio	203	3,79	11,28	10,81
40 Enfermedades isquémicas del corazón	239	4,47	10,86	10,16
41 Insuficiencia cardíaca	95	1,78	23,75	16,01
42 Enfermedades cerebrovasculares	74	1,38	7,40	10,33
43 Aterosclerosis	-	-	-	-
44 Gripe	-	-	-	-
45 Neumonía	39	0,73	19,50	14,00
46 Enfermedades crónicas de las vías respiratorias inferiores (excepto Asma)	21	0,39	5,25	4,97
47 Asma	-	-	-	-
48 Insuficiencia respiratoria	10	0,19	5,00	3,50
49 Úlcera de estómago, duodeno y yeyuno	1	0,01	0,50	-
50 Enteritis y colitis no infecciosas	2	0,03	1,50	-
51 Enfermedad vascular intestinal	-	-	-	-
52 Cirrosis y otras enfermedades crónicas del hígado	265	4,94	15,56	11,22
53 Enfermedades de la piel y del tejido subcutáneo	1	0,01	0,50	-
54 Artritis reumatoide y osteoartritis	-	-	-	-

9. Años potenciales de vida perdidos (APVP) por causas seleccionadas y sexo.

2001 ÁREA DE SALUD VI (VEGA DEL SEGURA-COMARCA ORIENTAL)	Hombres			
	APVP	% APVP	Media (APVP)	Desviación (APVP)
1 Enfermedades infecciosas intestinales	-	-	-	-
2 Tuberculosis y sus efectos tardíos	36	0,67	18,00	13,50
3 Infecciones meningocócicas	-	-	-	-
4 Septicemia	29	0,53	28,50	-
5 Hepatitis víricas	21	0,39	5,25	3,56
6 SIDA	122	2,28	30,50	5,34
7 Neoplasia maligna del labio, de la cavidad bucal y de la faringe	54	1,00	10,70	4,12
8 Neoplasia maligna del esófago	115	2,14	22,90	6,65
9 Neoplasia maligna del estómago	27	0,50	13,50	9,00
10 Neoplasia maligna del colon	10	0,19	2,50	1,87
11 Neoplasia maligna del recto, de la porción rectosigmoide y del ano	-	-	-	-
12 Neoplasia maligna del hígado y vías biliares intrahepáticas	31	0,58	5,17	3,73
13 Neoplasia maligna de la vesícula biliar y de las vías biliares extrahepáticas	6	0,10	5,50	-
14 Neoplasia maligna del páncreas	63	1,17	12,50	8,02
15 Neoplasia maligna de la laringe	1	0,01	0,50	-
16 Neoplasia maligna de la tráquea, de los bronquios y del pulmón	156	2,92	9,75	7,29
17 Neoplasia maligna del hueso y cartílagos articulares	-	-	-	-
18 Melanoma maligno de la piel	-	-	-	-
19 Neoplasia maligna de la mama	-	-	-	-
20 Neoplasias malignas del útero	-	-	-	-
21 Neoplasia maligna del ovario	-	-	-	-
22 Neoplasia maligna de la próstata	27	0,50	6,75	6,42
23 Neoplasia maligna de la vejiga	-	-	-	-
24 Neoplasia maligna del encéfalo	50	0,93	16,50	2,83
25 Enfermedad de Hodgkin	38	0,70	37,50	-
26 Linfomas no Hodgkin	54	1,01	27,00	22,50
27 Leucemias	19	0,35	18,50	-
28 Síndromes Mielodisplásicos	-	-	-	-
29 Neoplasias malignas	834	15,58	12,44	11,89
30 Enfermedades de la sangre y de los órganos hematopoyéticos	-	-	-	-
31 Diabetes mellitus	15	0,28	3,75	2,77
32 Trastornos mentales orgánicos senil y presenil	7	0,13	3,50	2,00
33 Trastornos mentales debidos al abuso de alcohol	4	0,07	3,50	-
34 Trastornos mentales debidos al uso de drogas (drogodependencia, toxicomanía)	-	-	-	-
35 Meningitis (otras en el nº 3)	-	-	-	-
36 Enfermedad de Alzheimer	-	-	-	-
37 Enfermedades cardíacas reumáticas crónicas	-	-	-	-
38 Enfermedades hipertensivas	8	0,14	7,50	-
39 Infarto agudo de miocardio	130	2,42	9,96	9,10
40 Enfermedades isquémicas del corazón	161	3,01	10,06	8,66
41 Insuficiencia cardíaca	76	1,42	38,00	9,50
42 Enfermedades cerebrovasculares	33	0,62	4,13	3,97
43 Aterosclerosis	-	-	-	-
44 Gripe	-	-	-	-
45 Neumonía	-	-	-	-
46 Enfermedades crónicas de las vías respiratorias inferiores (excepto Asma)	19	0,35	6,17	5,44
47 Asma	-	-	-	-
48 Insuficiencia respiratoria	9	0,16	8,50	-
49 Úlcera de estómago, duodeno y yeyuno	1	0,01	0,50	-
50 Enteritis y colitis no infecciosas	2	0,03	1,50	-
51 Enfermedad vascular intestinal	-	-	-	-
52 Cirrosis y otras enfermedades crónicas del hígado	224	4,19	16,00	11,76
53 Enfermedades de la piel y del tejido subcutáneo	1	0,01	0,50	-
54 Artritis reumatoide y osteoartritis	-	-	-	-

9. Años potenciales de vida perdidos (APVP) por causas seleccionadas y sexo.

2001 ÁREA DE SALUD VI (VEGA DEL SEGURA-COMARCA ORIENTAL)	Mujeres			
	APVP	% APVP	Media (APVP)	Desviación (APVP)
1 Enfermedades infecciosas intestinales	-	-	-	-
2 Tuberculosis y sus efectos tardíos	-	-	-	-
3 Infecciones meningocócicas	-	-	-	-
4 Septicemia	-	-	-	-
5 Hepatitis víricas	-	-	-	-
6 SIDA	-	-	-	-
7 Neoplasia maligna del labio, de la cavidad bucal y de la faringe	-	-	-	-
8 Neoplasia maligna del esófago	-	-	-	-
9 Neoplasia maligna del estómago	28	0,52	14,00	7,50
10 Neoplasia maligna del colon	43	0,80	10,75	10,30
11 Neoplasia maligna del recto, de la porción rectosigmoide y del ano	12	0,21	11,50	-
12 Neoplasia maligna del hígado y vías biliares intrahepáticas	-	-	-	-
13 Neoplasia maligna de la vesícula biliar y de las vías biliares extrahepáticas	-	-	-	-
14 Neoplasia maligna del páncreas	31	0,58	15,50	11,00
15 Neoplasia maligna de la laringe	-	-	-	-
16 Neoplasia maligna de la tráquea, de los bronquios y del pulmón	62	1,16	15,50	5,79
17 Neoplasia maligna del hueso y cartílagos articulares	-	-	-	-
18 Melanoma maligno de la piel	-	-	-	-
19 Neoplasia maligna de la mama	192	3,58	17,41	10,98
20 Neoplasias malignas del útero	32	0,59	10,50	11,34
21 Neoplasia maligna del ovario	29	0,54	14,50	1,00
22 Neoplasia maligna de la próstata	-	-	-	-
23 Neoplasia maligna de la vejiga	5	0,08	4,50	-
24 Neoplasia maligna del encéfalo	28	0,51	27,50	-
25 Enfermedad de Hodgkin	-	-	-	-
26 Linfomas no Hodgkin	84	1,57	21,00	21,03
27 Leucemias	-	-	-	-
28 Síndromes Mielodisplásicos	-	-	-	-
29 Neoplasias malignas	594	11,09	14,48	11,70
30 Enfermedades de la sangre y de los órganos hematopoyéticos	-	-	-	-
31 Diabetes mellitus	11	0,20	3,50	0,82
32 Trastornos mentales orgánicos senil y presenil	-	-	-	-
33 Trastornos mentales debidos al abuso de alcohol	-	-	-	-
34 Trastornos mentales debidos al uso de drogas (drogodependencia, toxicomanía)	-	-	-	-
35 Meningitis (otras en el nº 3)	-	-	-	-
36 Enfermedad de Alzheimer	-	-	-	-
37 Enfermedades cardíacas reumáticas crónicas	16	0,29	5,17	1,89
38 Enfermedades hipertensivas	8	0,15	4,00	1,50
39 Infarto agudo de miocardio	74	1,37	14,70	13,76
40 Enfermedades isquémicas del corazón	78	1,46	13,00	13,12
41 Insuficiencia cardíaca	19	0,36	9,50	4,00
42 Enfermedades cerebrovasculares	41	0,77	20,50	16,00
43 Aterosclerosis	-	-	-	-
44 Gripe	-	-	-	-
45 Neumonía	39	0,73	19,50	14,00
46 Enfermedades crónicas de las vías respiratorias inferiores (excepto Asma)	3	0,05	2,50	-
47 Asma	-	-	-	-
48 Insuficiencia respiratoria	2	0,03	1,50	-
49 Úlcera de estómago, duodeno y yeyuno	-	-	-	-
50 Enteritis y colitis no infecciosas	-	-	-	-
51 Enfermedad vascular intestinal	-	-	-	-
52 Cirrosis y otras enfermedades crónicas del hígado	41	0,76	13,50	7,87
53 Enfermedades de la piel y del tejido subcutáneo	-	-	-	-
54 Artritis reumatoide y osteoartritis	-	-	-	-

9. Años potenciales de vida perdidos (APVP) por causas seleccionadas y sexo.

2001 ÁREA DE SALUD VI (VEGA DEL SEGURA-COMARCA ORIENTAL)	AMBOS SEXOS			
	APVP	% APVP	Media (APVP)	Desviación (APVP)
55 Osteoporosis y fracturas patológicas	-	-	-	-
56 Enfermedades del riñón y del uréter	11	0,21	5,50	2,00
57 Enfermedades de los genitales masculinos	-	-	-	-
58 Enfermedades de los genitales femeninos y trastornos de la mama	-	-	-	-
59 Embarazo, parto y puerperio	-	-	-	-
60 Ciertas afecciones originadas en el periodo perinatal	142	2,64	47,17	14,64
61 Malformaciones congénitas del sistema nervioso	-	-	-	-
62 Malformaciones congénitas del sistema circulatorio	-	-	-	-
63 Paro cardíaco, muerte sin asistencia y otra causa desconocida	4	0,07	3,50	-
64 Senilidad	-	-	-	-
65 Muerte súbita infantil	-	-	-	-
66 Accidentes de tráfico de vehículos a motor	1.244	23,24	31,88	16,84
67 Caídas accidentales	50	0,93	16,50	8,52
68 Ahogamiento, sumersión y sofocación	186	3,48	31,00	15,13
69 Accidentes por fuego, humo y sustancias calientes	30	0,55	29,50	-
70 Envenenamiento accidental por psicofármacos y drogas de abuso	144	2,69	36,00	7,66
71 Suicidio y lesiones autoinfligidas	337	6,30	33,70	14,97
72 Homicidios	133	2,48	44,17	2,87
73 Eventos de intención no determinada	-	-	-	-
74 Complicaciones de la atención médica y quirúrgica	1	0,01	0,50	-

9. Años potenciales de vida perdidos (APVP) por causas seleccionadas y sexo.

2001 ÁREA DE SALUD VI (VEGA DEL SEGURA-COMARCA ORIENTAL)	Hombres			
	APVP	% APVP	Media (APVP)	Desviación (APVP)
55 Osteoporosis y fracturas patológicas	-	-	-	-
56 Enfermedades del riñón y del uréter	-	-	-	-
57 Enfermedades de los genitales masculinos	-	-	-	-
58 Enfermedades de los genitales femeninos y trastornos de la mama	-	-	-	-
59 Embarazo, parto y puerperio	-	-	-	-
60 Ciertas afecciones originadas en el periodo perinatal	57	1,06	56,50	-
61 Malformaciones congénitas del sistema nervioso	-	-	-	-
62 Malformaciones congénitas del sistema circulatorio	-	-	-	-
63 Paro cardíaco, muerte sin asistencia y otra causa desconocida	4	0,07	3,50	-
64 Senilidad	-	-	-	-
65 Muerte súbita infantil	-	-	-	-
66 Accidentes de tráfico de vehículos a motor	936	17,49	31,20	15,85
67 Caídas accidentales	50	0,93	16,50	8,52
68 Ahogamiento, sumersión y sofocación	186	3,48	31,00	15,13
69 Accidentes por fuego, humo y sustancias calientes	30	0,55	29,50	-
70 Envenenamiento accidental por psicofármacos y drogas de abuso	102	1,90	33,83	7,72
71 Suicidio y lesiones autoinfligidas	234	4,36	33,36	15,87
72 Homicidios	133	2,48	44,17	2,87
73 Eventos de intención no determinada	-	-	-	-
74 Complicaciones de la atención médica y quirúrgica	-	-	-	-

9. Años potenciales de vida perdidos (APVP) por causas seleccionadas y sexo.

2001 ÁREA DE SALUD VI (VEGA DEL SEGURA-COMARCA ORIENTAL)	Mujeres			
	APVP	% APVP	Media (APVP)	Desviación (APVP)
55 Osteoporosis y fracturas patológicas	-	-	-	-
56 Enfermedades del riñón y del uréter	11	0,21	5,50	2,00
57 Enfermedades de los genitales masculinos	-	-	-	-
58 Enfermedades de los genitales femeninos y trastornos de la mama	-	-	-	-
59 Embarazo, parto y puerperio	-	-	-	-
60 Ciertas afecciones originadas en el periodo perinatal	85	1,59	42,50	16,00
61 Malformaciones congénitas del sistema nervioso	-	-	-	-
62 Malformaciones congénitas del sistema circulatorio	-	-	-	-
63 Paro cardíaco, muerte sin asistencia y otra causa desconocida	-	-	-	-
64 Senilidad	-	-	-	-
65 Muerte súbita infantil	-	-	-	-
66 Accidentes de tráfico de vehículos a motor	308	5,75	34,17	19,60
67 Caídas accidentales	-	-	-	-
68 Ahogamiento, sumersión y sofocación	-	-	-	-
69 Accidentes por fuego, humo y sustancias calientes	-	-	-	-
70 Envenenamiento accidental por psicofármacos y drogas de abuso	43	0,79	42,50	-
71 Suicidio y lesiones autoinfligidas	104	1,93	34,50	12,57
72 Homicidios	-	-	-	-
73 Eventos de intención no determinada	-	-	-	-
74 Complicaciones de la atención médica y quirúrgica	1	0,01	0,50	-

10. Razón de mortalidad estándar (RME) e intervalo de confianza al 95% según grandes causas y sexo.

2001 ÁREA DE SALUD VI (VEGA DEL SEGURA-COMARCA ORIENTAL)	AMBOS SEXOS			Hombres			Mujeres		
	RME	Linf IC	Lsup IC	RME	Linf IC	Lsup IC	RME	Linf IC	Lsup IC
Total	98,17	92,80	103,77	92,82	85,74	100,34	104,02	95,95	112,59
I. CIERTAS ENFERMEDADES INFECCIOSAS Y PARASITARIAS	114,13	74,54	167,24	124,67	72,58	199,62	98,29	44,85	186,59
II. NEOPLASIAS	94,58	84,20	105,90	85,14	72,92	98,81	110,29	92,01	131,14
III. ENFERMEDADES DE LA SANGRE Y DE LOS ÓRGANOS HEMATOPOYÉTICOS, Y CIERTOS TRASTORNOS QUE AFECTAN EL MECANISMO DE LA	65,30	7,33	235,76	108,96	12,24	393,40	-	-	-
IV. ENFERMEDADES ENDOCRINAS, NUTRICIONALES Y METABÓLICAS	96,83	70,88	129,16	95,98	55,88	153,68	97,29	65,15	139,74
V. TRASTORNOS MENTALES Y DEL COMPORTAMIENTO	130,27	96,05	172,73	104,59	57,13	175,50	145,22	100,55	202,94
VI. ENFERMEDADES DEL SISTEMA NERVIOSO	83,37	54,93	121,30	87,60	45,21	153,04	80,23	44,87	132,33
VII. ENFERMEDADES DEL OJO Y SUS ANEXOS	-	-	-	-	-	-	-	-	-
VIII. ENFERMEDAD DEL OIDO Y DE LA APÓFISIS MASTOIDES	-	-	-	-	-	-	-	-	-
IX. ENFERMEDADES DEL SISTEMA CIRCULATORIO	92,01	83,34	101,34	83,58	71,46	97,18	98,86	86,82	112,10
X. ENFERMEDADES DEL SISTEMA RESPIRATORIO	95,28	79,83	112,85	99,47	79,67	122,70	87,36	64,19	116,18
XI. ENFERMEDADES DEL SISTEMA DIGESTIVO	116,07	90,82	146,18	116,18	83,72	157,04	115,19	77,70	164,45
XII. ENFERMEDADES DE LA PIEL Y DEL TEJIDO SUBCUTÁNEO	135,47	36,45	346,84	121,96	1,59	678,57	142,07	28,55	415,09
XIII. ENFERMEDADES DEL SISTEMA OSTEOMUSCULAR Y DEL TEJIDO CONJUNTIVO	119,47	61,66	208,70	-	-	-	190,18	98,15	332,23
XIV. ENFERMEDADES DEL SISTEMA GENITOURINARIO	113,46	82,43	152,32	100,89	61,60	155,83	126,24	80,86	187,84
XV. EMBARAZO, PARTO Y PUERPERIO	-	-	-	-	-	-	-	-	-
XVI. CIERTAS AFECCIONES ORIGINADAS EN EL PERÍODO PERINATAL	108,07	39,46	235,23	95,79	19,25	279,87	123,84	24,89	361,85
XVII. MALFORMACIONES CONGÉNITAS, DEFORMIDADES Y ANOMALÍAS CROMOSÓMICAS	52,41	10,53	153,14	54,20	6,09	195,70	48,75	0,64	271,22
XVIII. SÍNTOMAS, SIGNOS Y HALLAZGOS ANORMALES CLÍNICOS Y DE LABORATORIO, NO CLASIFICADOS EN OTRA PARTE	94,05	60,85	138,84	98,27	48,99	175,84	91,23	49,83	153,08
XX. CAUSAS EXTERNAS	122,55	97,88	151,53	124,64	95,98	159,17	116,50	72,09	178,10

11. Razón de mortalidad estandar (RME) e intervalo de confianza al 95% según causas seleccionadas y áreas de salud.

2001									
ÁREA DE SALUD VI (VEGA DEL SEGURA-COMARCA ORIENTAL)	AMBOS SEXOS			Hombres			Mujeres		
	RME	Linf IC	Lsup IC	RME	Linf IC	Lsup IC	RME	Linf IC	Lsup IC
1 Enfermedades infecciosas intestinales	-	-	-	-	-	-	-	-	-
2 Tuberculosis y sus efectos tardíos	154,45	31,04	451,28	210,84	42,38	616,04	-	-	-
3 Infecciones meningocócicas	-	-	-	-	-	-	-	-	-
4 Septicemia	121,52	60,58	217,45	90,81	18,25	265,33	140,03	60,29	275,93
5 Hepatitis víricas	132,40	35,62	338,97	192,08	51,68	491,77	-	-	-
6 SIDA	70,15	18,87	179,60	87,15	23,45	223,12	-	-	-
7 Neoplasia maligna del labio, de la cavidad bucal y de la faringe	89,68	35,93	184,78	98,89	39,62	203,75	-	-	-
8 Neoplasia maligna del esófago	157,00	57,33	341,74	181,20	66,17	394,40	-	-	-
9 Neoplasia maligna del estómago	85,10	46,49	142,80	76,92	30,82	158,49	94,59	37,90	194,90
10 Neoplasia maligna del colon	76,16	47,71	115,32	51,19	23,36	97,18	114,15	60,72	195,21
11 Neoplasia maligna del recto, de la porción rectosigmoide y del ano	83,05	37,90	157,67	45,30	9,11	132,37	141,83	51,79	308,70
12 Neoplasia maligna del hígado y vías biliares intrahepáticas	125,04	69,93	206,25	109,19	49,83	207,29	157,71	57,59	343,28
13 Neoplasia maligna de la vesícula biliar y de las vías biliares extrahepáticas	137,37	55,04	283,06	130,44	14,65	470,97	140,63	45,32	328,17
14 Neoplasia maligna del páncreas	167,61	103,71	256,22	139,65	72,08	243,96	225,09	102,71	427,32
15 Neoplasia maligna de la laringe	17,50	0,23	97,37	17,77	0,23	98,88	-	-	-
16 Neoplasia maligna de la tráquea, de los bronquios y del pulmón	101,92	77,77	131,20	101,22	75,82	132,41	102,34	41,00	210,86
17 Neoplasia maligna del hueso y cartílagos articulares	79,21	1,04	440,72	121,54	1,59	676,22	-	-	-
18 Melanoma maligno de la piel	-	-	-	-	-	-	-	-	-
19 Neoplasia maligna de la mama	95,03	57,19	148,41	659,10	8,61	3.667,12	91,32	54,09	144,33
20 Neoplasias malignas del útero	81,35	26,22	189,84	-	-	-	81,96	26,41	191,26
21 Neoplasia maligna del ovario	66,38	17,86	169,95	-	-	-	66,92	18,00	171,33
22 Neoplasia maligna de la próstata	89,55	53,05	141,54	88,51	52,43	139,89	-	-	-
23 Neoplasia maligna de la vejiga	57,65	24,82	113,61	52,22	19,07	113,66	80,65	9,06	291,18
24 Neoplasia maligna del encéfalo	61,80	16,63	158,22	77,26	15,53	225,74	38,56	0,50	214,54
25 Enfermedad de Hodgkin	178,80	2,34	994,84	178,92	2,34	995,50	-	-	-
26 Linfomas no Hodgkin	89,39	38,49	176,14	46,85	5,26	169,13	128,46	46,91	279,61
27 Leucemias	56,72	18,28	132,36	48,31	9,71	141,16	75,84	8,52	273,83
28 Síndromes Mielodisplásicos	51,11	0,67	284,37	88,18	1,15	490,63	-	-	-
29 Neoplasias malignas	93,82	83,31	105,28	85,31	72,93	99,18	108,14	89,66	129,31
30 Enfermedades de la sangre y de los órganos hematopoyéticos	68,34	7,67	246,73	117,91	13,24	425,73	-	-	-
31 Diabetes mellitus	98,16	69,46	134,74	87,20	46,38	149,12	104,88	67,86	154,84
32 Trastornos mentales orgánicos senil y presenil	132,24	96,81	176,40	102,26	52,78	178,64	147,87	102,39	206,64
33 Trastornos mentales debidos al abuso de alcohol	66,09	0,86	367,71	80,30	1,05	446,79	-	-	-
34 Trastornos mentales debidos al uso de drogas (drogodependencia, toxicomanía)	-	-	-	-	-	-	-	-	-
35 Meningitis (otras en el nº 3)	-	-	-	-	-	-	-	-	-
36 Enfermedad de Alzheimer	58,14	27,83	106,93	43,29	8,70	126,50	68,03	27,26	140,18
37 Enfermedades cardíacas reumáticas crónicas	130,19	47,54	283,39	-	-	-	184,90	67,52	402,46
38 Enfermedades hipertensivas	83,02	49,18	131,22	46,83	9,41	136,84	98,05	54,84	161,73
39 Infarto agudo de miocardio	92,64	72,99	115,96	75,21	52,67	104,12	116,44	83,17	158,56
40 Enfermedades isquémicas del corazón	88,23	72,84	105,91	78,05	59,26	100,90	101,27	76,70	131,21
41 Insuficiencia cardíaca	80,62	59,23	107,20	93,49	54,43	149,69	74,96	50,57	107,02
42 Enfermedades cerebrovasculares	99,68	84,41	116,91	96,85	74,08	124,41	101,80	81,86	125,14
43 Aterosclerosis	169,67	103,59	262,05	115,43	42,15	251,25	211,02	115,27	354,08
44 Gripe	-	-	-	-	-	-	-	-	-
45 Neumonía	110,12	71,24	162,56	97,94	52,10	167,50	125,95	65,01	220,03
46 Enfermedades crónicas de las vías respiratorias inferiores (excepto Asma)	113,43	87,35	144,85	112,20	83,27	147,93	114,47	62,53	192,07
47 Asma	85,75	17,24	250,56	142,08	15,96	512,97	48,00	0,63	267,05
48 Insuficiencia respiratoria	50,32	16,21	117,42	19,79	0,26	110,11	81,61	21,95	208,93
49 Úlcera de estómago, duodeno y yeyuno	191,83	51,61	491,13	258,86	69,64	662,74	-	-	-
50 Enteritis y colitis no infecciosas	414,85	111,61	1.062,12	365,64	41,06	1.320,16	489,60	54,98	1.767,68
51 Enfermedad vascular intestinal	155,10	70,77	294,44	160,00	43,05	409,64	151,58	48,85	353,73
52 Cirrosis y otras enfermedades crónicas del hígado	120,84	78,18	178,39	135,52	83,86	207,17	75,47	20,30	193,22

11. Razón de mortalidad estandar (RME) e intervalo de confianza al 95% según causas seleccionadas y áreas de salud.

2001									
ÁREA DE SALUD VI (VEGA DEL SEGURA-COMARCA ORIENTAL)	AMBOS SEXOS			Hombres			Mujeres		
	RME	Linf IC	Lsup IC	RME	Linf IC	Lsup IC	RME	Linf IC	Lsup IC
53 Enfermedades de la piel y del tejido subcutáneo	135,47	36,45	346,84	121,96	1,59	678,57	142,07	28,55	415,09
54 Artritis reumatoide y osteoartritis	216,76	43,57	633,35	-	-	-	241,63	48,56	706,01
55 Osteoporosis y fracturas patológicas	129,90	55,93	255,97	-	-	-	208,65	89,84	411,15
56 Enfermedades del riñón y del uréter	114,27	77,08	163,14	91,60	48,72	156,64	140,06	81,54	224,26
57 Enfermedades de los genitales masculinos	118,88	1,55	661,44	117,50	1,54	653,73	-	-	-
58 Enfermedades de los genitales femeninos y trastornos de la mama	-	-	-	-	-	-	-	-	-
59 Embarazo, parto y puerperio	-	-	-	-	-	-	-	-	-
60 Ciertas afecciones originadas en el periodo perinatal	108,07	39,46	235,23	95,79	19,25	279,87	123,84	24,89	361,85
61 Malformaciones congénitas del sistema nervioso	-	-	-	-	-	-	-	-	-
62 Malformaciones congénitas del sistema circulatorio	-	-	-	-	-	-	-	-	-
63 Paro cardíaco, muerte sin asistencia y otra causa desconocida	46,43	9,33	135,65	23,82	0,31	132,54	88,71	9,96	320,28
64 Senilidad	114,11	67,60	180,36	168,77	72,67	332,57	90,94	43,54	167,25
65 Muerte súbita infantil	-	-	-	-	-	-	-	-	-
66 Accidentes de tráfico de vehículos a motor	129,61	93,79	174,59	129,18	89,45	180,53	131,53	60,02	249,70
67 Caídas accidentales	116,52	46,68	240,09	135,81	36,54	347,70	97,63	19,62	285,27
68 Ahogamiento, sumersión y sofocación	239,97	96,14	494,46	280,26	112,28	577,47	-	-	-
69 Accidentes por fuego, humo y sustancias calientes	159,29	17,89	575,12	237,89	26,72	858,90	-	-	-
70 Envenenamiento accidental por psicofármacos y drogas de abuso	136,74	36,79	350,08	119,91	24,10	350,35	238,04	3,11	1.324,42
71 Suicidio y lesiones autoinfligidas	88,56	44,15	158,47	84,75	36,49	167,00	99,90	20,08	291,90
72 Homicidios	144,64	29,07	422,61	155,39	31,23	454,02	-	-	-
73 Eventos de intención no determinada	-	-	-	-	-	-	-	-	-
74 Complicaciones de la atención médica y quirúrgica	111,81	30,08	286,27	-	-	-	139,03	37,40	355,95



**ESTADÍSTICA DE
MORTALIDAD
POR MUNICIPIOS**



1.1. Defunciones por municipios y grandes grupos de causas. Ambos sexos.

2001	Total	Capítulo I	Capítulo II	Capítulo III	Capítulo IV	Capítulo V	Capítulo VI
REGIÓN DE MURCIA	9.140	164	2.317	22	342	260	234
Abanilla	59	-	15	-	1	2	1
Abarán	108	4	27	-	6	2	1
Águilas	239	1	59	1	8	7	6
Albudeite	11	-	3	-	-	-	-
Alcantarilla	218	1	49	1	13	6	6
Alcázares (Los)	64	1	16	-	4	2	-
Aledo	14	-	6	-	-	-	-
Alguazas	46	1	11	-	2	1	-
Alhama de Murcia	130	-	28	-	8	2	4
Archena	120	3	31	1	2	4	2
Beniel	37	-	12	-	1	1	2
Blanca	50	2	13	-	1	3	1
Bullas	96	-	26	-	4	2	5
Calasparra	77	1	19	-	8	1	3
Campos del Río	18	-	5	-	1	-	-
Caravaca de la Cruz	207	1	44	1	13	2	4
Cartagena	1.534	41	402	2	47	38	41
Cehegín	151	3	44	-	4	4	-
Ceutí	51	-	14	-	2	1	-
Cieza	274	6	59	1	11	17	3
Fortuna	52	1	10	-	-	1	4
Fuente-Álamo	104	3	20	1	6	4	3
Jumilla	210	2	46	1	6	5	7
Librilla	35	1	9	-	4	1	-
Lorca	645	6	132	-	15	20	16
Lorquí	36	2	8	-	2	1	2
Mazarrón	135	2	34	2	5	1	2
Molina de Segura	298	6	75	-	12	13	4
Moratalla	73	-	12	1	2	4	2
Mula	112	-	33	-	4	2	2
Murcia	2.645	51	738	9	102	76	70
Ojós	6	1	2	-	-	-	-
Pliego	39	-	14	-	1	1	4
Puerto-Lumbreras	101	1	22	-	2	3	1
Ricote	20	-	3	-	3	-	1
San Javier	154	5	39	-	7	5	2
San Pedro del Pinatar	106	2	30	-	3	2	4
Santomera	67	3	17	-	4	3	2
Torre-Pacheco	138	-	35	-	4	4	2
Torres de Cotillas (Las)	95	-	23	-	3	2	6
Totana	202	3	40	1	7	3	5
Ulea	12	-	5	-	-	-	1
Unión (La)	102	7	31	-	6	2	3
Villanueva del Río Segura	20	-	5	-	1	1	1
Yecla	229	3	51	-	7	11	11

1.1. Defunciones por municipios y grandes grupos de causas. Ambos sexos.

2001	Capítulo VII	Capítulo VIII	Capítulo IX	Capítulo X	Capítulo XI	Capítulo XII	Capítulo XIII
REGIÓN DE MURCIA	-	-	3.209	1.007	449	21	71
Abanilla	-	-	20	6	4	-	1
Abarán	-	-	38	12	2	-	2
Águilas	-	-	93	31	12	-	-
Albudeite	-	-	4	3	-	-	-
Alcantarilla	-	-	71	26	12	2	2
Alcázares (Los)	-	-	17	6	4	-	-
Aledo	-	-	4	3	-	-	-
Alguazas	-	-	15	5	2	1	-
Alhama de Murcia	-	-	44	12	7	-	-
Archena	-	-	35	17	7	-	1
Beniel	-	-	11	2	3	-	1
Blanca	-	-	10	2	7	-	-
Bullas	-	-	36	10	3	-	1
Calasparra	-	-	29	7	2	-	1
Campos del Río	-	-	6	3	1	-	-
Caravaca de la Cruz	-	-	82	32	10	1	1
Cartagena	-	-	536	166	77	3	11
Cehegín	-	-	59	15	11	-	3
Ceutí	-	-	14	8	3	-	2
Cieza	-	-	95	27	17	2	2
Fortuna	-	-	16	8	1	1	1
Fuente-Álamo	-	-	42	11	4	-	1
Jumilla	-	-	80	27	10	-	2
Librilla	-	-	13	2	3	-	-
Lorca	-	-	244	98	35	1	7
Lorquí	-	-	14	2	2	-	-
Mazarrón	-	-	53	13	10	-	2
Molina de Segura	-	-	100	33	19	-	-
Moratalla	-	-	30	11	6	-	-
Mula	-	-	39	7	6	-	-
Murcia	-	-	912	259	112	8	19
Ojós	-	-	1	1	-	-	-
Pliego	-	-	12	4	-	-	-
Puerto-Lumbreras	-	-	34	19	5	-	-
Ricote	-	-	7	1	3	-	-
San Javier	-	-	56	11	7	1	1
San Pedro del Pinatar	-	-	38	7	6	-	-
Santomera	-	-	23	5	-	1	-
Torre-Pacheco	-	-	49	15	6	-	3
Torres de Cotillas (Las)	-	-	34	10	4	-	2
Totana	-	-	86	24	6	-	-
Ulea	-	-	5	1	-	-	-
Unión (La)	-	-	28	10	5	-	-
Villanueva del Río Segura	-	-	8	1	1	-	1
Yecla	-	-	66	34	14	-	4

1.1. Defunciones por municipios y grandes grupos de causas. Ambos sexos.

2001	Capítulo XIV	Capítulo XV	Capítulo XVI	Capítulo XVII	Capítulo XVIII	Capítulo XX
REGIÓN DE MURCIA	277	-	41	42	186	498
Abanilla	3	-	-	-	1	5
Abarán	3	-	-	-	4	7
Águilas	5	-	1	-	7	8
Albudeite	-	-	-	-	-	1
Alcantarilla	5	-	3	1	7	13
Alcázares (Los)	3	-	-	-	1	10
Aledo	1	-	-	-	-	-
Alguazas	2	-	-	-	1	5
Alhama de Murcia	5	-	1	-	9	10
Archena	7	-	1	-	3	6
Beniel	2	-	-	-	-	2
Blanca	5	-	-	-	1	5
Bullas	3	-	1	-	2	3
Calasparra	-	-	-	1	-	5
Campos del Río	-	-	-	-	-	2
Caravaca de la Cruz	6	-	-	1	3	6
Cartagena	51	-	7	14	28	70
Cehegín	3	-	-	1	2	2
Ceutí	1	-	-	-	1	5
Cieza	12	-	2	2	4	14
Fortuna	1	-	1	-	-	7
Fuente-Álamo	3	-	-	-	1	5
Jumilla	3	-	-	1	5	15
Librilla	1	-	-	-	-	1
Lorca	21	-	2	2	13	33
Lorquí	1	-	-	-	-	2
Mazarrón	-	-	-	-	3	8
Molina de Segura	6	-	2	-	10	18
Moratalla	-	-	-	-	2	3
Mula	4	-	2	-	5	8
Murcia	89	-	9	16	31	144
Ojós	-	-	-	-	-	1
Pliego	-	-	1	-	1	1
Puerto-Lumbreras	3	-	1	-	5	5
Ricote	-	-	-	-	-	2
San Javier	1	-	2	-	9	8
San Pedro del Pinatar	4	-	-	1	4	5
Santomera	1	-	1	-	-	7
Torre-Pacheco	5	-	-	-	4	11
Torres de Cotillas (Las)	2	-	-	1	-	8
Totana	8	-	-	-	3	16
Ulea	-	-	-	-	-	-
Unión (La)	3	-	-	-	2	5
Villanueva del Río Segura	1	-	-	-	-	-
Yecla	3	-	4	1	14	6

1.2. Defunciones por municipios y grandes causas. Hombres.

2001	Total	Capítulo I	Capítulo II	Capítulo III	Capítulo IV	Capítulo V	Capítulo VI
REGIÓN DE MURCIA	4.900	98	1.470	13	127	94	99
Abanilla	26	-	6	-	-	-	1
Abarán	60	2	17	-	1	-	-
Águilas	132	-	41	1	2	3	2
Albudeite	6	-	2	-	-	-	-
Alcantarilla	108	-	27	-	4	4	2
Alcázares (Los)	42	1	12	-	2	-	-
Aledo	9	-	4	-	-	-	-
Alguazas	26	1	5	-	-	-	-
Alhama de Murcia	68	-	18	-	2	1	1
Archena	64	2	19	1	1	-	1
Beniel	19	-	8	-	-	-	2
Blanca	29	1	6	-	1	2	-
Bullas	42	-	13	-	1	1	4
Calasparra	38	1	12	-	1	1	2
Campos del Río	6	-	1	-	1	-	-
Caravaca de la Cruz	117	-	29	1	6	1	2
Cartagena	860	20	273	1	19	12	18
Cehegín	88	2	27	-	1	2	-
Ceutí	27	-	7	-	2	1	-
Cieza	124	4	36	1	3	4	-
Fortuna	30	1	8	-	-	1	3
Fuente-Álamo	54	1	11	-	5	4	1
Jumilla	115	-	32	-	4	4	3
Librilla	18	-	6	-	-	1	-
Lorca	321	4	76	-	3	6	5
Lorquí	15	1	5	-	-	-	2
Mazarrón	73	-	20	-	1	-	1
Molina de Segura	156	5	39	-	6	4	2
Moratalla	45	-	9	-	1	3	1
Mula	60	-	25	-	1	-	-
Murcia	1.422	34	467	7	42	23	29
Ojós	4	-	2	-	-	-	-
Pliego	22	-	10	-	-	-	1
Puerto-Lumbreras	53	-	11	-	-	1	-
Ricote	8	-	3	-	1	-	-
San Javier	87	4	25	-	2	1	-
San Pedro del Pinatar	53	2	20	-	1	1	3
Santomera	35	1	10	-	2	1	2
Torre-Pacheco	87	-	25	-	1	2	1
Torres de Cotillas (Las)	49	-	14	-	1	2	2
Totana	113	3	30	1	1	1	2
Ulea	8	-	4	-	-	-	1
Unión (La)	58	6	18	-	4	2	2
Villanueva del Río Segura	8	-	2	-	1	-	-
Yecla	115	2	35	-	3	5	3

1.2. Defunciones por municipios y grandes causas. Hombres.

2001	Capítulo VII	Capítulo VIII	Capítulo IX	Capítulo X	Capítulo XI	Capítulo XII	Capítulo XIII
REGIÓN DE MURCIA	-	-	1.447	623	260	6	26
Abanilla	-	-	7	4	2	-	-
Abarán	-	-	20	11	2	-	-
Águilas	-	-	44	19	6	-	-
Albudeite	-	-	2	2	-	-	-
Alcantarilla	-	-	32	17	6	1	-
Alcázares (Los)	-	-	9	5	3	-	-
Aledo	-	-	2	2	-	-	-
Alguazas	-	-	10	3	1	-	-
Alhama de Murcia	-	-	18	10	4	-	-
Archena	-	-	14	11	4	-	-
Beniel	-	-	4	-	3	-	-
Blanca	-	-	7	1	4	-	-
Bullas	-	-	11	5	3	-	1
Calasparra	-	-	12	3	1	-	-
Campos del Río	-	-	2	2	-	-	-
Caravaca de la Cruz	-	-	41	18	7	-	-
Cartagena	-	-	253	105	50	1	9
Cehegín	-	-	31	10	7	-	3
Ceutí	-	-	4	6	3	-	-
Cieza	-	-	32	13	8	1	-
Fortuna	-	-	7	3	1	-	-
Fuente-Álamo	-	-	18	7	1	-	-
Jumilla	-	-	33	20	6	-	1
Librilla	-	-	7	1	2	-	-
Lorca	-	-	95	60	26	-	2
Lorquí	-	-	4	2	1	-	-
Mazarrón	-	-	26	8	7	-	-
Molina de Segura	-	-	45	21	12	-	-
Moratalla	-	-	17	8	3	-	-
Mula	-	-	15	3	1	-	-
Murcia	-	-	423	147	58	3	6
Ojós	-	-	-	1	-	-	-
Pliego	-	-	5	4	-	-	-
Puerto-Lumbreras	-	-	20	12	3	-	-
Ricote	-	-	3	1	-	-	-
San Javier	-	-	31	6	5	-	1
San Pedro del Pinatar	-	-	11	4	3	-	-
Santomera	-	-	12	2	-	-	-
Torre-Pacheco	-	-	27	11	3	-	1
Torres de Cotillas (Las)	-	-	11	8	4	-	-
Totana	-	-	40	13	4	-	-
Ulea	-	-	2	1	-	-	-
Unión (La)	-	-	11	9	1	-	-
Villanueva del Río Segura	-	-	3	1	-	-	-
Yecla	-	-	26	23	5	-	2

1.2. Defunciones por municipios y grandes causas. Hombres.

2001	Capítulo XIV	Capítulo XV	Capítulo XVI	Capítulo XVII	Capítulo XVIII	Capítulo XX
REGIÓN DE MURCIA	141	-	23	27	78	368
Abanilla	1	-	-	-	1	4
Abarán	-	-	-	-	2	5
Águilas	1	-	1	-	6	6
Albudeite	-	-	-	-	-	-
Alcantarilla	2	-	1	1	2	9
Alcázares (Los)	2	-	-	-	1	7
Aledo	1	-	-	-	-	-
Alguazas	2	-	-	-	-	4
Alhama de Murcia	3	-	-	-	4	7
Archena	3	-	1	-	2	5
Beniel	-	-	-	-	-	2
Blanca	3	-	-	-	1	3
Bullas	-	-	-	-	-	3
Calasparra	-	-	-	1	-	4
Campos del Río	-	-	-	-	-	-
Caravaca de la Cruz	4	-	-	1	1	6
Cartagena	25	-	3	8	14	49
Cehegín	3	-	-	-	-	2
Ceutí	-	-	-	-	-	4
Cieza	6	-	1	2	1	12
Fortuna	-	-	-	-	-	6
Fuente-Álamo	2	-	-	-	-	4
Jumilla	1	-	-	-	2	9
Librilla	-	-	-	-	-	1
Lorca	11	-	2	2	4	25
Lorquí	-	-	-	-	-	-
Mazarrón	-	-	-	-	2	8
Molina de Segura	3	-	1	-	4	14
Moratalla	-	-	-	-	-	3
Mula	2	-	2	-	3	8
Murcia	49	-	6	11	12	105
Ojós	-	-	-	-	-	1
Pliego	-	-	1	-	-	1
Puerto-Lumbreras	3	-	1	-	-	2
Ricote	-	-	-	-	-	-
San Javier	-	-	1	-	5	6
San Pedro del Pinatar	4	-	-	1	1	2
Santomera	-	-	-	-	-	5
Torre-Pacheco	3	-	-	-	2	11
Torres de Cotillas (Las)	1	-	-	-	-	6
Totana	4	-	-	-	2	12
Ulea	-	-	-	-	-	-
Unión (La)	-	-	-	-	1	4
Villanueva del Río Segura	1	-	-	-	-	-
Yecla	1	-	2	-	5	3

1.3. Defunciones por municipios y grandes causas. Mujeres.

2001	Total	Capítulo I	Capítulo II	Capítulo III	Capítulo IV	Capítulo V	Capítulo VI
REGIÓN DE MURCIA	4.240	66	847	9	215	166	135
Abanilla	33	-	9	-	1	2	-
Abarán	48	2	10	-	5	2	1
Águilas	107	1	18	-	6	4	4
Albudeite	5	-	1	-	-	-	-
Alcantarilla	110	1	22	1	9	2	4
Alcázares (Los)	22	-	4	-	2	2	-
Aledo	5	-	2	-	-	-	-
Alguazas	20	-	6	-	2	1	-
Alhama de Murcia	62	-	10	-	6	1	3
Archena	56	1	12	-	1	4	1
Beniel	18	-	4	-	1	1	-
Blanca	21	1	7	-	-	1	1
Bullas	54	-	13	-	3	1	1
Calasparra	39	-	7	-	7	-	1
Campos del Río	12	-	4	-	-	-	-
Caravaca de la Cruz	90	1	15	-	7	1	2
Cartagena	674	21	129	1	28	26	23
Cehegín	63	1	17	-	3	2	-
Ceutí	24	-	7	-	-	-	-
Cieza	150	2	23	-	8	13	3
Fortuna	22	-	2	-	-	-	1
Fuente-Álamo	50	2	9	1	1	-	2
Jumilla	95	2	14	1	2	1	4
Librilla	17	1	3	-	4	-	-
Lorca	324	2	56	-	12	14	11
Lorquí	21	1	3	-	2	1	-
Mazarrón	62	2	14	2	4	1	1
Molina de Segura	142	1	36	-	6	9	2
Moratalla	28	-	3	1	1	1	1
Mula	52	-	8	-	3	2	2
Murcia	1.223	17	271	2	60	53	41
Ojós	2	1	-	-	-	-	-
Pliego	17	-	4	-	1	1	3
Puerto-Lumbreras	48	1	11	-	2	2	1
Ricote	12	-	-	-	2	-	1
San Javier	67	1	14	-	5	4	2
San Pedro del Pinatar	53	-	10	-	2	1	1
Santomera	32	2	7	-	2	2	-
Torre-Pacheco	51	-	10	-	3	2	1
Torres de Cotillas (Las)	46	-	9	-	2	-	4
Totana	89	-	10	-	6	2	3
Ulea	4	-	1	-	-	-	-
Unión (La)	44	1	13	-	2	-	1
Villanueva del Río Segura	12	-	3	-	-	1	1
Yecla	114	1	16	-	4	6	8

1.3. Defunciones por municipios y grandes causas. Mujeres.

2001	Capítulo VII	Capítulo VIII	Capítulo IX	Capítulo X	Capítulo XI	Capítulo XII	Capítulo XIII
REGIÓN DE MURCIA	-	-	1.762	384	189	15	45
Abanilla	-	-	13	2	2	-	1
Abarán	-	-	18	1	-	-	2
Águilas	-	-	49	12	6	-	-
Albudeite	-	-	2	1	-	-	-
Alcantarilla	-	-	39	9	6	1	2
Alcázares (Los)	-	-	8	1	1	-	-
Aledo	-	-	2	1	-	-	-
Alguazas	-	-	5	2	1	1	-
Alhama de Murcia	-	-	26	2	3	-	-
Archena	-	-	21	6	3	-	1
Beniel	-	-	7	2	-	-	1
Blanca	-	-	3	1	3	-	-
Bullas	-	-	25	5	-	-	-
Calasparra	-	-	17	4	1	-	1
Campos del Río	-	-	4	1	1	-	-
Caravaca de la Cruz	-	-	41	14	3	1	1
Cartagena	-	-	283	61	27	2	2
Cehegín	-	-	28	5	4	-	-
Ceutí	-	-	10	2	-	-	2
Cieza	-	-	63	14	9	1	2
Fortuna	-	-	9	5	-	1	1
Fuente-Álamo	-	-	24	4	3	-	1
Jumilla	-	-	47	7	4	-	1
Librilla	-	-	6	1	1	-	-
Lorca	-	-	149	38	9	1	5
Lorquí	-	-	10	-	1	-	-
Mazarrón	-	-	27	5	3	-	2
Molina de Segura	-	-	55	12	7	-	-
Moratalla	-	-	13	3	3	-	-
Mula	-	-	24	4	5	-	-
Murcia	-	-	489	112	54	5	13
Ojós	-	-	1	-	-	-	-
Pliego	-	-	7	-	-	-	-
Puerto-Lumbreras	-	-	14	7	2	-	-
Ricote	-	-	4	-	3	-	-
San Javier	-	-	25	5	2	1	-
San Pedro del Pinatar	-	-	27	3	3	-	-
Santomera	-	-	11	3	-	1	-
Torre-Pacheco	-	-	22	4	3	-	2
Torres de Cotillas (Las)	-	-	23	2	-	-	2
Totana	-	-	46	11	2	-	-
Ulea	-	-	3	-	-	-	-
Unión (La)	-	-	17	1	4	-	-
Villanueva del Río Segura	-	-	5	-	1	-	1
Yecla	-	-	40	11	9	-	2

1.3. Defunciones por municipios y grandes causas. Mujeres.

2001	Capítulo XIV	Capítulo XV	Capítulo XVI	Capítulo XVII	Capítulo XVIII	Capítulo XX
REGIÓN DE MURCIA	136	-	18	15	108	130
Abanilla	2	-	-	-	-	1
Abarán	3	-	-	-	2	2
Águilas	4	-	-	-	1	2
Albudeite	-	-	-	-	-	1
Alcantarilla	3	-	2	-	5	4
Alcázares (Los)	1	-	-	-	-	3
Aledo	-	-	-	-	-	-
Alguazas	-	-	-	-	1	1
Alhama de Murcia	2	-	1	-	5	3
Archena	4	-	-	-	1	1
Beniel	2	-	-	-	-	-
Blanca	2	-	-	-	-	2
Bullas	3	-	1	-	2	-
Calasparra	-	-	-	-	-	1
Campos del Río	-	-	-	-	-	2
Caravaca de la Cruz	2	-	-	-	2	-
Cartagena	26	-	4	6	14	21
Cehegín	-	-	-	1	2	-
Ceutí	1	-	-	-	1	1
Cieza	6	-	1	-	3	2
Fortuna	1	-	1	-	-	1
Fuente-Álamo	1	-	-	-	1	1
Jumilla	2	-	-	1	3	6
Librilla	1	-	-	-	-	-
Lorca	10	-	-	-	9	8
Lorquí	1	-	-	-	-	2
Mazarrón	-	-	-	-	1	-
Molina de Segura	3	-	1	-	6	4
Moratalla	-	-	-	-	2	-
Mula	2	-	-	-	2	-
Murcia	40	-	3	5	19	39
Ojós	-	-	-	-	-	-
Pliego	-	-	-	-	1	-
Puerto-Lumbreras	-	-	-	-	5	3
Ricote	-	-	-	-	-	2
San Javier	1	-	1	-	4	2
San Pedro del Pinatar	-	-	-	-	3	3
Santomera	1	-	1	-	-	2
Torre-Pacheco	2	-	-	-	2	-
Torres de Cotillas (Las)	1	-	-	1	-	2
Totana	4	-	-	-	1	4
Ulea	-	-	-	-	-	-
Unión (La)	3	-	-	-	1	1
Villanueva del Río Segura	-	-	-	-	-	-
Yecla	2	-	2	1	9	3



IV. ANEXOS



ANEXO 1.ÁREAS DE SALUD Y MUNICIPIOS.

ÁREA 1 (MURCIA)

Albudeite
Alcantarilla
Alhama de Murcia
Beniel
Campos del Río
Librilla
Mula
Murcia
Pliego
Santomera

ÁREA 4 (NOROESTE)

Bullas
Calasparra
Caravaca
Cehegín
Moratalla

ÁREA 5 (ALTIPLANO)

Jumilla
Yecla

ÁREA 2 (CARTAGENA)

Alcázares (Los)
Cartagena
Fuente Álamo
Mazarrón
San Javier
San Pedro del Pinatar
Torre Pacheco
Unión (La)

ÁREA 6 (VEGA DEL SEGURA - COMARCA ORIENTAL)

Abanilla
Abarán
Alguazas
Archena
Blanca
Ceutí
Cieza
Fortuna
Lorquí
Molina de Segura
Ojós
Ricote
Torres de Cotillas (Las)
Ulea
Villanueva del Río Segura

ÁREA 3 (LORCA)

Águilas
Aledo
Lorca
Puerto Lumbreras
Totana

Naturaleza, características y finalidad

El Movimiento Natural de la Población es el recuento de los nacimientos, matrimonios y defunciones que se producen en el territorio español en un año determinado.

Legislación

Los encargados del Registro Civil remitirán al Instituto Nacional de Estadística, a través de sus Delegaciones, los boletines de nacimientos, abortos, matrimonios, defunciones u otros hechos inscribibles (art. 20 del Reglamento de la Ley del Registro Civil).

Secreto Estadístico

Serán objeto de protección y quedarán amparados por el **secreto estadístico** los datos personales que obtengan los servicios estadísticos, tanto directamente de los informantes como a través de fuentes administrativas (art. 13.1 de la Ley de la Función Estadística Pública de 9 de mayo de 1989 (LFEP)). Todo el personal estadístico tendrá la obligación de preservar el secreto estadístico (art. 17.1 de la LFEP).

Obligación de facilitar los datos

La Ley 4/1990 establece la **obligación de facilitar los datos** que se soliciten para la elaboración de esta Estadística.

Los servicios estadísticos podrán solicitar datos de todas las personas físicas y jurídicas nacionales y extranjeras, residentes en España (artículo 10.1 de la LFEP):

Todas las personas físicas y jurídicas que suministren datos, tanto si su colaboración es obligatoria como voluntaria, **deben contestar de forma veraz, exacta, completa y dentro del plazo** a las preguntas ordenadas en la debida forma por parte de los servicios estadísticos (art. 10.2 de la LFEP).

El incumplimiento de las obligaciones establecidas en esta Ley, en relación con las estadísticas para fines estatales, **será sancionado** de acuerdo con lo dispuesto en las normas contenidas en el presente Título (art. 48.1 de la LFEP).

NOTA: Este Boletín, una vez cumplimentado, deberá ser devuelto por el Registro Civil a la Delegación Provincial del INE. En caso de muerte violenta deberá acompañarse del correspondiente MNP-52 o enviar este último con posterioridad.

Para unir al correspondiente boletín estadístico de defunción



Juzgado de Instrucción n° _____

Sumario n° _____

Diligencias n° _____
(Cítese la referencia)

Nombre y apellidos _____
 natural de _____
 de _____ años de edad, de estado _____ hijo de _____
 y de _____ domiciliado en la _____
 y falleció en _____
 a las _____ horas, del día _____ de _____ a consecuencia de¹ _____

según dictamen facultativo

Dios guarde a V.S. muchos años.

1 Clase de lesión producida

_____ de _____
 _____ de 199 _____

(Sello del Juzgado)

Motivo supuesto: (Indíquese con una X los cuadrados que proceda)

- | | | |
|--------------------------------------------------------------------------------------------------------------------------------------------------------------------------------------------------------------------------------------------------------------------------------------------------------------------------------------------------------------------------------------------------------------|------------------------------------------------------------------------------------------------------------------------------------------------------------------------------------------------------------------------------------------------------------------------------------------------------------------------------------------------------------------------------------------------------------------------------------------------------------------------------------------------------|------------------------------------------------------------------------------------------------------------------------------------------------------------------------------------------------------------------------------------------------------------------------------------------------------------------------------------------------|
| <input type="checkbox"/> Homicidio:
<input type="checkbox"/> Arma blanca
<input type="checkbox"/> Arma de fuego y explosivos
(especificar) _____

<input type="checkbox"/> Otros medios (especificar)

<input type="checkbox"/> No especificado | <input type="checkbox"/> Accidente de tráfico:
<input type="checkbox"/> Colisión entre:
<input type="checkbox"/> Vehículos de motor
<input type="checkbox"/> Vehículo de motor y otro tipo de vehículo
<input type="checkbox"/> Vehículo de motor y peatón
<input type="checkbox"/> Pérdida de gobierno sobre vehículo de motor, sin colisión en carretera
<input type="checkbox"/> Otras circunstancias (especificar)

<input type="checkbox"/> No especificado | <input type="checkbox"/> Accidente doméstico:
Ocurrido en el seno del hogar
<input type="checkbox"/> Envenenamiento
(especificar) _____
<input type="checkbox"/> Calda (especificar) _____
<input type="checkbox"/> Accidente causado por fuego (especificar) _____
<input type="checkbox"/> Otro (especificar) _____ |
| <input type="checkbox"/> Suicidio:
<input type="checkbox"/> Ahorcadura
<input type="checkbox"/> Precipitación desde:
<input type="checkbox"/> Edificio
<input type="checkbox"/> Otra estructura
<input type="checkbox"/> Lugar natural
<input type="checkbox"/> Sin especificar
<input type="checkbox"/> Otros medios _____

<input type="checkbox"/> No especificado | Fallecido:
0 <input type="checkbox"/> Conductor vehículo de motor, (excepto motocicleta)
1 <input type="checkbox"/> Pasajero de vehículo de motor (excepto motocicleta)
2 <input type="checkbox"/> Conductor motocicleta
3 <input type="checkbox"/> Pasajero de motocicleta
6 <input type="checkbox"/> Ciclista
7 <input type="checkbox"/> Peatón
<input type="checkbox"/> Otra condición (especificar)

9 <input type="checkbox"/> No especificado | <input type="checkbox"/> Accidente de Oclo:
Ocurrido en práctica deportiva o tiempo libre
(especificar) _____
<input type="checkbox"/> Otro accidente o supuesto¹

_____ |

¹ Descríbase el hecho o violencia. Ejemplos: choque de trenes, hundimiento de una embarcación, accidente aéreo, envenenamiento accidental por medicamentos, incendio, etc.



INSTITUTO NACIONAL DE ESTADÍSTICA

Estadística del Movimiento Natural de la Población

Boletín Estadístico de Parto

Nacimientos y abortos

Datos de la inscripción (A rellenar por el Encargado del Registro Civil)

Registro civil n° _____

Municipio de _____

Provincia de _____

Inscripción realizada el día del mes del año

Libro (s)

Tomo (s)

Página (s)

En caso de aborto, incorporado al legajo de abortos el día del mes del año

Los datos recogidos en el Cuestionario para la declaración de nacimiento del Registro Civil que también figuren en este boletín, serán transmitidos a los Ayuntamientos para dar de alta al recién nacido en el Padrón Municipal de Habitantes (artículo 79.2 del Reglamento de Población y Demarcación Territorial de las Entidades Locales)

Los datos de los apartados siguientes serán consignados por los padres, parientes o personas obligadas por la ley a declarar el parto, o en su defecto por el Encargado del Registro Civil. Señale, por favor, con una X el recuadro correspondiente. (Se ruega escribir con mayúsculas. No escriba en los espacios sombreados).

1. Datos del parto

		Fecha del parto: día <input type="text"/> mes <input type="text"/> año <input type="text"/>	
Municipio donde ocurrió el parto <input type="text"/>		<input type="text"/>	
Provincia <input type="text"/>		<input type="text"/>	
Nº de semanas cumplidas de gestación <input type="text"/>		<input type="text"/>	
Lugar del parto:	Domicilio particular <input type="checkbox"/>	¿El parto fue asistido por personal sanitario? (médico, comadrona, A.T.S.)	Si <input type="checkbox"/>
	Centro sanitario <input type="checkbox"/>		No <input type="checkbox"/>
	Otro lugar <input type="checkbox"/>		
		Multiplicidad:	Sencillo <input type="checkbox"/>
			Doble <input type="checkbox"/>
			Triple <input type="checkbox"/>
			Cuádruple o más <input type="checkbox"/>
		Maturidad:	A término <input type="checkbox"/>
			Prematuro <input type="checkbox"/>
		Normalidad:	Normal <input type="checkbox"/>
			Distócico (Con complicaciones) <input type="checkbox"/>

2. Datos de la madre

Nombre <input type="text"/>	<input type="text"/>
1º Apellido <input type="text"/>	<input type="text"/>
2º Apellido <input type="text"/>	<input type="text"/>
D.N.I. <input type="text"/>	Fecha de nacimiento: día <input type="text"/> mes <input type="text"/> año <input type="text"/>
Profesión, oficio u ocupación principal* <input type="text"/>	<input type="text"/>
Nacionalidad <input type="text"/>	<input type="text"/>
Residencia** : Municipio o país si es en el extranjero <input type="text"/>	<input type="text"/>
Provincia <input type="text"/>	<input type="text"/>
Domicilio: Calle/Plaza/Avda. etc. <input type="text"/>	nº <input type="text"/>
escalera <input type="text"/>	planta <input type="text"/> puerta <input type="text"/>
Número de hijos que ha tenido contando este parto <input type="text"/>	
¿Cuántos de ellos nacieron con vida? <input type="text"/>	
El hijo anterior a este parto nacido con vida, nació el día <input type="text"/> mes <input type="text"/> año <input type="text"/>	
¿Está casada? Si <input type="checkbox"/>	
No*** <input type="checkbox"/>	
¿Está casada en primeras nupcias? Si <input type="checkbox"/>	
No <input type="checkbox"/>	
Fecha del actual matrimonio: día <input type="text"/> mes <input type="text"/> año <input type="text"/>	

3. Datos del padre

Nombre <input type="text"/>	<input type="text"/>
1º Apellido <input type="text"/>	<input type="text"/>
2º Apellido <input type="text"/>	<input type="text"/>
D.N.I. <input type="text"/>	Fecha de nacimiento: día <input type="text"/> mes <input type="text"/> año <input type="text"/>
Profesión, oficio u ocupación principal* <input type="text"/>	<input type="text"/>
Nacionalidad <input type="text"/>	<input type="text"/>
Residencia** : Municipio o país si es en el extranjero <input type="text"/>	<input type="text"/>
Provincia <input type="text"/>	<input type="text"/>
Domicilio: Calle/Plaza/Avda. etc. <input type="text"/>	nº <input type="text"/>
escalera <input type="text"/>	planta <input type="text"/> puerta <input type="text"/>

* Si es jubilado/a, retirado/a o pensionista, indíquese la profesión ejercida anteriormente.

** Si es residente en España, se indicará el municipio en el que figura empadronado/a o, de no conocerse éste, el de la última residencia. Si es residente en el extranjero, se indicará únicamente el país de residencia.

*** Si la respuesta a esta pregunta es NO, pasar al apartado 3 (Datos del padre).

4. Datos del nacimiento o del aborto (Se rellena un apartado por cada nacido vivo o muerto)

1. Datos del primer nacido

Nombre		
1 ^{er} Apellido		
2 ^o Apellido		
Sexo	Varón <input type="checkbox"/>	1
	Mujer <input type="checkbox"/>	6
Nació	Vivo <input type="checkbox"/>	1
	Muerto <input type="checkbox"/>	2
Vivió más de 24 horas	Si <input type="checkbox"/>	1
	No <input type="checkbox"/>	2
Peso en gramos		

Si nació muerto o vivió menos de 24 horas, indique la causa fundamental del aborto o de la muerte

(Se ruega escribir con mayúsculas)

Causa materna o del parto

Causa del feto o del recién nacido

2. Datos del segundo nacido (en caso de parto múltiple)

Nombre		
1 ^{er} Apellido		
2 ^o Apellido		
Sexo	Varón <input type="checkbox"/>	1
	Mujer <input type="checkbox"/>	6
Nació	Vivo <input type="checkbox"/>	1
	Muerto <input type="checkbox"/>	2
Vivió más de 24 horas	Si <input type="checkbox"/>	1
	No <input type="checkbox"/>	2
Peso en gramos		

Si nació muerto o vivió menos de 24 horas, indique la causa fundamental del aborto o de la muerte

(Se ruega escribir con mayúsculas)

Causa materna o del parto

Causa del feto o del recién nacido

3. Datos del tercer nacido (en caso de parto múltiple)

Nombre		
1 ^{er} Apellido		
2 ^o Apellido		
Sexo	Varón <input type="checkbox"/>	1
	Mujer <input type="checkbox"/>	6
Nació	Vivo <input type="checkbox"/>	1
	Muerto <input type="checkbox"/>	2
Vivió más de 24 horas	Si <input type="checkbox"/>	1
	No <input type="checkbox"/>	2
Peso en gramos		

Si nació muerto o vivió menos de 24 horas, indique la causa fundamental del aborto o de la muerte

(Se ruega escribir con mayúsculas)

Causa materna o del parto

Causa del feto o del recién nacido

Selo del Registro Civil

Firma del declarante*

Firma del médico**

Médico colegiado con el n°

* Indíquese debajo de la firma, el parentesco con los nacidos

** Cuando se trate de un nacido muerto o fallecido antes de las 24 horas

NOTA: Si el número de nacidos, en el parto, es superior a tres se cumplimentará un segundo boletín con los datos de inscripción y los datos del cuarto, quinto, etc... nacido.

Naturaleza, características y finalidad

El Movimiento Natural de la Población es el recuento de los nacimientos, matrimonios y defunciones que se producen en el territorio español en un año determinado.

Legislación

Los Encargados del Registro Civil remitirán al Instituto Nacional de Estadística, a través de sus Delegaciones, los boletines de nacimientos, abortos, matrimonios, defunciones u otros hechos inscribibles (art. 20 del Reglamento de la Ley del Registro Civil).

Secreto Estadístico

Serán objeto de protección y quedarán amparados por el **secreto estadístico**, los datos personales que obtengan los servicios estadísticos tanto directamente de los informantes como a través de fuentes administrativas (art. 13.1 de la Ley de la Función Estadística Pública de 8 de mayo de 1980 (LFEP)). Todo el personal estadístico tendrá la obligación de preservar el secreto estadístico (art. 17.1 de la LFEP).

Obligación de facilitar los datos

La Ley 4/1980 establece la **obligación de facilitar los datos** que se solicitan para la elaboración de esta Estadística.

Los servicios estadísticos podrán solicitar datos de todas las personas físicas y jurídicas nacionales y extranjeras, residentes en España (artículo 10.1 de la LFEP).

Todas las personas físicas y jurídicas que suministren datos tanto si su colaboración es obligatoria como voluntaria **deben contestar de forma veraz, exacta, completa y dentro del plazo** a las preguntas ordenadas en la debida forma por parte de los servicios estadísticos (art. 10.2 de la LFEP).

El incumplimiento de las obligaciones establecidas en esta Ley, en relación con las estadísticas para fines estatales, **será sancionado** de acuerdo con lo dispuesto en las normas contenidas en el presente Título (art. 48.1 de la LFEP).



ANEXO 3. LISTA DE CAUSAS SELECCIONADAS.

Causas	códigos CIE-10
1 Enfermedades infecciosas intestinales	A00-A09
2 Tuberculosis y sus efectos tardíos	A15-A19, B90
3 Infecciones meningocócicas	A39
4 Septicemia	A40, A41
5 Hepatitis víricas	B15-B19
6 SIDA	B20-B24
7 Neoplasia maligna del labio, de la cavidad bucal y de la faringe	C00-C14
8 Neoplasia maligna del esófago	C15
9 Neoplasia maligna del estómago	C16
10 Neoplasia maligna del colon	C18
11 Neoplasia maligna del recto, de la porción rectosigmoide y del ano	C19-C21
12 Neoplasia maligna del hígado y vías biliares intrahepáticas	C22
13 Neoplasia maligna de la vesícula biliar y de las vías biliares extrahepáticas	C23-C24
14 Neoplasia maligna del páncreas	C25
15 Neoplasia maligna de la laringe	C32
16 Neoplasia maligna de la tráquea, de los bronquios y del pulmón	C33, C34
17 Neoplasia maligna del hueso y cartílagos articulares	C40, C41
18 Melanoma maligno de la piel	C43
19 Neoplasia maligna de la mama	C50
20 Neoplasias malignas del útero	C53-C55
21 Neoplasia maligna del ovario	C56
22 Neoplasia maligna de la próstata	C61
23 Neoplasia maligna de la vejiga	C67
24 Neoplasia maligna del encéfalo	C71
25 Enfermedad de Hodgkin	C81
26 Linfomas no Hodgkin	C82-C85
27 Leucemias	C91-C95
28 Síndromes mielodisplásicos	D46
29 Neoplasias malignas*	C00-C97
30 Enfermedades de la sangre y de los órganos hematopoyéticos	D50-D76
31 Diabetes mellitus	E10-E14
32 Trastornos mentales orgánicos senil y presenil.	F01-F09
33 Trastornos mentales debidos al abuso de alcohol	F10
34 Trastornos mentales debidos al uso de otras drogas (drogodependencia, toxicomanía)	F11-F16, F18, F19
35 Meningitis (otras en el nº 3)	G00, G03
36 Enfermedad de Alzheimer	G30
37 Enfermedades cardíacas reumáticas crónicas	I05-I09
38 Enfermedades hipertensivas	I10-I15
39 Infarto agudo de miocardio	I21
40 Enfermedades isquémicas del corazón**	I20-I25
41 Insuficiencia cardíaca	I50
42 Enfermedades cerebrovasculares	I60-I69
43 Arteriosclerosis	I70
44 Gripe	J10, J11
45 Neumonía	J12-J16, J18
46 Enfermedades crónicas de las vías respiratorias inferiores (excepto Asma)	J40-J44, J47
47 Asma	J45, J46

48	Insuficiencia respiratoria	J96
49	Úlcera de estómago, duodeno y yeyuno	K25-K28
50	Enteritis y colitis no infecciosas	K50-K52
51	Enfermedad vascular intestinal	K55
52	Cirrosis y otras enfermedades crónicas del hígado	K70, K73, K74
53	Enfermedades de la piel y del tejido subcutáneo	L00-L98
54	Artritis reumatoide y osteoartrosis	M05, M06, M15-M19
55	Osteoporosis y fracturas patológicas	M80-M81, M84.4
56	Enfermedades del riñón y del uréter	N00-N28
57	Enfermedades de los genitales masculinos	N40-N50
58	Enfermedades de los genitales femeninos y trastornos de la mama	N60-N64, N70-N98
59	Embarazo, parto y puerperio	O00-O99
60	Ciertas afecciones originadas en el periodo perinatal	P00-P96
61	Malformaciones congénitas del sistema nervioso	Q00-Q07
62	Malformaciones congénitas del sistema circulatorio	Q20-Q28
63	Paro cardíaco, muerte sin asistencia y otra causa desconocida de mortalidad	R98, R99
64	Senilidad	R54
65	Muerte súbita infantil	R95
66	Accidentes de tráfico de vehículos a motor	V02-V04 (caracteres .1-9), V09 (caracteres .2-3), V12- V14 (caracteres .3-9), V19 (caracteres .4-6), V20-V28 (caracteres .3-9), V29-V79 (caracteres .4-9), V80 (caracteres .3-5), V81.1, V82.1, V83-V86 (caracteres .0-3), V87 (caracteres .0-8), V89 (caracteres .2 y .9)
67	Caídas accidentales	W00-W19
68	Ahogamiento, sumersión y sofocación	W65-W84
69	Accidentes por fuego, humo y sustancias calientes	X00-X19
70	Envenenamiento accidental por sicofármacos y drogas de abuso	X41, X42, X44, X45
71	Suicidio y lesiones autoinfligidas	X60-X84
72	Homicidios	X85-Y09
73	Eventos de intención no determinada	Y10-Y34
74	Complicaciones de la atención médica y quirúrgica	Y40-Y84

(*) Incluye a todos los cánceres, además de las neoplasias malignas antes reseñadas.

(**) Contiene al infarto agudo de miocardio.

Nota: la suma de las causas seleccionadas es un subtotal de todas las causas de muerte.