

La información contenida en esta publicación puede consultarse en las direcciones de Internet:

<http://www.carm.es/econet/>

<http://www.carm.es/csan>

Esta publicación también está disponible en soporte informático.

Editan : Consejería de Sanidad y Consumo y Consejería de Economía y Hacienda
Comunidad Autónoma de la Región de Murcia

Elaboran : Dirección General de Salud Pública
Servicio de Epidemiología
Ronda de Levante, 11
30008 – Murcia
Telf. 968362039 - 968362000* Ext. 8970
Fax 968201614 – 968366656
mortmu@carm.es

Dirección General de Economía y Estadística
Centro Regional de Estadística de Murcia
San Juan de Dios, 2ª - 1ª y 4ª planta
30001 - Murcia
Telf. 968362050 - 968362054
Fax 968362052
sicrem@carm.es

Diseño gráfico portada : Severo Almansa y José Mª Nuño de la Rosa

© **Copyright/Derechos reservados.** (Se autoriza la reproducción parcial citando la fuente)

EQUIPO DE TRABAJO :

Dirección : Carmen Navarro Sánchez
Olalla Cruz Mata

Coordinación : Lluís Cirera Suárez

Codificación : Consuelo Martínez López
Emilia Madrigal de Torres

Informática : Juan Mármol Castillo
Fuensanta Bernal Torrecillas
Yolanda Vázquez Ronco

Grabación : Manuel Ruiz Marco

Fotocomposición : Luis Carlos Callejo Fuertes

Depósito Legal: MU-2315-2003

Cita recomendada

LI. Cirera, O. Cruz, C. Navarro. Estadísticas Básicas de Mortalidad en la Región de Murcia en 2000. Murcia: Consejerías de Sanidad y Consumo y Economía y Hacienda, 2002.

<<http://www.carm.es/csan>> o <<http://www.carm.es/econet>>

ÍNDICE

PRESENTACIÓN.....	9
INTRODUCCIÓN.....	10
MATERIAL Y MÉTODOS.....	11
Fuente de datos	11
Circuito de la información	12
Proceso de codificación y detección de errores	12
Construcción de indicadores	15
División Territorial	19
Signos empleados	19
PRINCIPALES RESULTADOS.....	20
Región de Murcia.....	20
Áreas de salud	23
I. ESTADÍSTICAS DE MORTALIDAD EN LA REGIÓN DE MURCIA.....	32
1. Tasas brutas por 1.000 habitantes.....	33
2. Mortalidad específica por edad y sexo. Tasas por 100.000 habitantes.....	34
3.1. Defunciones por edad y grandes causas. Ambos sexos	35
3.2. Defunciones por edad y grandes causas. Hombres	37
3.3. Defunciones por edad y grandes causas. Mujeres	39
4.1. Mortalidad específica por edad y grandes causas. Tasas por 100.000 habitantes. Ambos sexos.....	41
4.2. Mortalidad específica por edad y grandes causas. Tasas por 100.000 habitantes. Hombres	43
4.3. Mortalidad específica por edad y grandes causas. Tasas por 100.000 habitantes. Mujeres	45
5.1. Defunciones por edad y causas seleccionadas. Ambos sexos.....	47
5.2. Defunciones por edad y causas seleccionadas. Hombres	51
5.3. Defunciones por edad y causas seleccionadas. Mujeres	55
6.1. Mortalidad específica por edad y causas seleccionadas. Tasas por 100.000 habitantes. Ambos sexos	59
6.2. Mortalidad específica por edad y causas seleccionadas. Tasas por 100.000 habitantes. Hombres	63
6.3. Mortalidad específica por edad y causas seleccionadas. Tasas por 100.000 habitantes. Mujeres	67
7.1. Defunciones por edad y causas a 3 caracteres. Ambos sexos.....	71
7.2. Defunciones por edad y causas a 3 caracteres. Hombres	151

7.3. Defunciones por edad y causas a 3 caracteres. Mujeres	231
8. Nacimientos por área de salud, tipo de nacido y sexo.....	311
9. Defunciones de menores de 1 año por edad y sexo.....	313
10. Defunciones de menores de 1 año por edad y área de salud.....	314
11. Mortalidad infantil por subgrupos y sexo. Tasas por 1.000 nacidos vivos	315
12. Mortalidad infantil por área de salud y subgrupos. Tasas por 1.000 nacidos vivos	316
13. Años potenciales de vida perdidos por todas las causas, por áreas de salud y sexo ...	317
14. Años potenciales de vida perdidos por grandes causas y sexo.....	320
15. Años potenciales de vida perdidos por causas seleccionadas y sexo.	323
16. Razón de mortalidad estándar e intervalo de confianza al 95% por todas las causas, por áreas de salud y sexo.	329
17. Razón de mortalidad estándar e intervalo de confianza al 95% según grandes grupos de causas y áreas de salud.....	330
18. Razón de mortalidad estándar e intervalo de confianza al 95% según causas seleccionadas y áreas de salud.....	332
19. Tablas de vida.....	336
20. Población de la Región de Murcia según sexo y edad por áreas de salud en 1999.	337
II. ESTADÍSTICAS DE MORTALIDAD POR ÁREAS DE SALUD.....	338
II.1. ÁREA DE SALUD I (MURCIA).....	339
1. Mortalidad específica por edad y sexo. Tasas por 100.000 habitantes.	340
2.1. Defunciones por edad y grandes causas. Ambos sexos	341
2.2. Defunciones por edad y grandes causas. Hombres	343
2.3. Defunciones por edad y grandes causas. Mujeres	345
3.1. Mortalidad específica por edad y grandes causas. Tasas por 100.000 habitantes. Ambos sexos.....	347
3.2. Mortalidad específica por edad y grandes causas. Tasas por 100.000 habitantes. Hombres.....	349
3.3. Mortalidad específica por edad y grandes causas. Tasas por 100.000 habitantes. Mujeres	351
4.1. Defunciones por edad y causas seleccionadas. Ambos sexos.....	353
4.2. Defunciones por edad y causas seleccionadas. Hombres.....	357
4.3. Defunciones por edad y causas seleccionadas. Mujeres	361
5.1. Mortalidad específica por edad y causas seleccionadas. Tasas por 100.000 habitantes. Ambos sexos	365
5.2. Mortalidad específica por edad y causas seleccionadas. Tasas por 100.000 habitantes. Hombres	369
5.3. Mortalidad específica por edad y causas seleccionadas. Tasas por 100.000 habitantes. Mujeres	373
6. Defunciones de menores de 1 año por edad y sexo.....	377
7. Mortalidad infantil por subgrupos y sexo. Tasas por 1.000 nacidos vivos	378
8. Años potenciales de vida perdidos por grandes causas y sexo.....	379
9. Años potenciales de vida perdidos por causas seleccionadas y sexo.	382
10. Razón de mortalidad estándar e intervalo de confianza al 95% según grandes causas y sexo.....	388
11. Razón de mortalidad estándar e intervalo de confianza al 95% según causas seleccionadas y sexo.	389

II.2. ÁREA DE SALUD II (CARTAGENA)	391
1. Mortalidad específica por edad y sexo. Tasas por 100.000 habitantes.	392
2.1. Defunciones por edad y grandes causas. Ambos sexos	393
2.2. Defunciones por edad y grandes causas. Hombres	395
2.3. Defunciones por edad y grandes causas. Mujeres	397
3.1. Mortalidad específica por edad y grandes causas. Tasas por 100.000 habitantes. Ambos sexos.....	399
3.2. Mortalidad específica por edad y grandes causas. Tasas por 100.000 habitantes. Hombres.....	401
3.3. Mortalidad específica por edad y grandes causas. Tasas por 100.000 habitantes. Mujeres	403
4.1. Defunciones por edad y causas seleccionadas. Ambos sexos.....	405
4.2. Defunciones por edad y causas seleccionadas. Hombres.....	409
4.3. Defunciones por edad y causas seleccionadas. Mujeres	413
5.1. Mortalidad específica por edad y causas seleccionadas. Tasas por 100.000 habitantes. Ambos sexos	417
5.2. Mortalidad específica por edad y causas seleccionadas. Tasas por 100.000 habitantes. Hombres	421
5.3. Mortalidad específica por edad y causas seleccionadas. Tasas por 100.000 habitantes. Mujeres	425
6. Defunciones de menores de 1 año por edad y sexo.....	429
7. Mortalidad infantil por subgrupos y sexo. Tasas por 1.000 nacidos vivos	430
8. Años potenciales de vida perdidos por grandes causas y sexo.....	431
9. Años potenciales de vida perdidos por causas seleccionadas y sexo.	434
10. Razón de mortalidad estándar e intervalo de confianza al 95% según grandes causas y sexo.....	440
11. Razón de mortalidad estándar e intervalo de confianza al 95% según causas seleccionadas y sexo.	441
II.3. ÁREA DE SALUD III (LORCA).	443
1. Mortalidad específica por edad y sexo. Tasas por 100.000 habitantes.	444
2.1. Defunciones por edad y grandes causas. Ambos sexos	445
2.2. Defunciones por edad y grandes causas. Hombres	447
2.3. Defunciones por edad y grandes causas. Mujeres	449
3.1. Mortalidad específica por edad y grandes causas. Tasas por 100.000 habitantes. Ambos sexos.....	451
3.2. Mortalidad específica por edad y grandes causas. Tasas por 100.000 habitantes. Hombres.....	453
3.3. Mortalidad específica por edad y grandes causas. Tasas por 100.000 habitantes. Mujeres	455
4.1. Defunciones por edad y causas seleccionadas. Ambos sexos.....	457
4.2. Defunciones por edad y causas seleccionadas. Hombres.....	461
4.3. Defunciones por edad y causas seleccionadas. Mujeres	465
5.1. Mortalidad específica por edad y causas seleccionadas. Tasas por 100.000 habitantes. Ambos sexos	469
5.2. Mortalidad específica por edad y causas seleccionadas. Tasas por 100.000 habitantes. Hombres	473
5.3. Mortalidad específica por edad y causas seleccionadas. Tasas por 100.000 habitantes. Mujeres	477

6.	Defunciones de menores de 1 año por edad y sexo.....	481
7.	Mortalidad infantil por subgrupos y sexo. Tasas por 1.000 nacidos vivos	482
8.	Años potenciales de vida perdidos por grandes causas y sexo.....	483
9.	Años potenciales de vida perdidos por causas seleccionadas y sexo.....	486
10.	Razón de mortalidad estándar e intervalo de confianza al 95% según grandes causas y sexo.....	492
11.	Razón de mortalidad estándar e intervalo de confianza al 95% según causas seleccionadas y sexo.....	493
II.4.	ÁREA DE SALUD IV (NOROESTE).....	495
1.	Mortalidad específica por edad y sexo. Tasas por 100.000 habitantes.....	496
2.1.	Defunciones por edad y grandes causas. Ambos sexos	497
2.2.	Defunciones por edad y grandes causas. Hombres	499
2.3.	Defunciones por edad y grandes causas. Mujeres	501
3.1.	Mortalidad específica por edad y grandes causas. Tasas por 100.000 habitantes. Ambos sexos.....	503
3.2.	Mortalidad específica por edad y grandes causas. Tasas por 100.000 habitantes. Hombres.....	505
3.3.	Mortalidad específica por edad y grandes causas. Tasas por 100.000 habitantes. Mujeres	507
4.1.	Defunciones por edad y causas seleccionadas. Ambos sexos.....	509
4.2.	Defunciones por edad y causas seleccionadas. Hombres.....	513
4.3.	Defunciones por edad y causas seleccionadas. Mujeres	517
5.1.	Mortalidad específica por edad y causas seleccionadas. Tasas por 100.000 habitantes. Ambos sexos	521
5.2.	Mortalidad específica por edad y causas seleccionadas. Tasas por 100.000 habitantes. Hombres	525
5.3.	Mortalidad específica por edad y causas seleccionadas. Tasas por 100.000 habitantes. Mujeres	529
6.	Defunciones de menores de 1 año por edad y sexo.....	533
7.	Mortalidad infantil por subgrupos y sexo. Tasas por 1.000 nacidos vivos	534
8.	Años potenciales de vida perdidos por grandes causas y sexo.....	535
9.	Años potenciales de vida perdidos por causas seleccionadas y sexo.....	538
10.	Razón de mortalidad estándar e intervalo de confianza al 95% según grandes causas y sexo.....	544
11.	Razón de mortalidad estándar e intervalo de confianza al 95% según causas seleccionadas y sexo.....	545
II.5.	ÁREA DE SALUD V (ALTIPLANO).....	547
1.	Mortalidad específica por edad y sexo. Tasas por 100.000 habitantes.....	548
2.1.	Defunciones por edad y grandes causas. Ambos sexos	549
2.2.	Defunciones por edad y grandes causas. Hombres	551
2.3.	Defunciones por edad y grandes causas. Mujeres	553
3.1.	Mortalidad específica por edad y grandes causas. Tasas por 100.000 habitantes. Ambos sexos.....	555
3.2.	Mortalidad específica por edad y grandes causas. Tasas por 100.000 habitantes. Hombres.....	557
3.3.	Mortalidad específica por edad y grandes causas. Tasas por 100.000 habitantes. Mujeres	559

4.1. Defunciones por edad y causas seleccionadas. Ambos sexos.....	561
4.2. Defunciones por edad y causas seleccionadas. Hombres.....	565
4.3. Defunciones por edad y causas seleccionadas. Mujeres	569
5.1. Mortalidad específica por edad y causas seleccionadas. Tasas por 100.000 habitantes. Ambos sexos	573
5.2. Mortalidad específica por edad y causas seleccionadas. Tasas por 100.000 habitantes. Hombres	577
5.3. Mortalidad específica por edad y causas seleccionadas. Tasas por 100.000 habitantes. Mujeres	581
6. Defunciones de menores de 1 año por edad y sexo.....	585
7. Mortalidad infantil por subgrupos y sexo. Tasas por 1.000 nacidos vivos	586
8. Años potenciales de vida perdidos por grandes causas y sexo.....	587
9. Años potenciales de vida perdidos por causas seleccionadas y sexo.	590
10. Razón de mortalidad estándar e intervalo de confianza al 95% según grandes causas y sexo.....	596
11. Razón de mortalidad estándar e intervalo de confianza al 95% según causas seleccionadas y sexo.	597
II.6. ÁREA DE SALUD VI (VEGA DEL SEGURA-COMARCA ORIENTAL).....	599
1. Mortalidad específica por edad y sexo. Tasas por 100.000 habitantes.	600
2.1. Defunciones por edad y grandes causas. Ambos sexos	601
2.2. Defunciones por edad y grandes causas. Hombres	603
2.3. Defunciones por edad y grandes causas. Mujeres	605
3.1. Mortalidad específica por edad y grandes causas. Tasas por 100.000 habitantes. Ambos sexos.....	607
3.2. Mortalidad específica por edad y grandes causas. Tasas por 100.000 habitantes. Hombres.....	609
3.3. Mortalidad específica por edad y grandes causas. Tasas por 100.000 habitantes. Mujeres	611
4.1. Defunciones por edad y causas seleccionadas. Ambos sexos.....	613
4.2. Defunciones por edad y causas seleccionadas. Hombres.....	617
4.3. Defunciones por edad y causas seleccionadas. Mujeres	621
5.1. Mortalidad específica por edad y causas seleccionadas. Tasas por 100.000 habitantes. Ambos sexos	625
5.2. Mortalidad específica por edad y causas seleccionadas. Tasas por 100.000 habitantes. Hombres	629
5.3. Mortalidad específica por edad y causas seleccionadas. Tasas por 100.000 habitantes. Mujeres	633
6. Defunciones de menores de 1 año por edad y sexo.....	637
7. Mortalidad infantil por subgrupos y sexo. Tasas por 1.000 nacidos vivos	638
8. Años potenciales de vida perdidos por grandes causas y sexo.....	639
9. Años potenciales de vida perdidos por causas seleccionadas y sexo.	642
10. Razón de mortalidad estándar e intervalo de confianza al 95% según grandes causas y sexo.....	648
11. Razón de mortalidad estándar e intervalo de confianza al 95% según causas seleccionadas y sexo.	649
III. ESTADÍSTICAS DE MORTALIDAD POR MUNICIPIOS.....	651

1.1. Defunciones por municipios y grandes causas. Ambos sexos	652
1.2. Defunciones por municipios y grandes causas. Hombres	654
1.3. Defunciones por municipios y grandes causas. Mujeres	656
IV. ANEXOS.....	658
Anexo1.- Áreas de salud y municipios	659
Anexo2.- Boletines estadísticos	660
Anexo3.- Lista de causas seleccionadas.....	667

Presentación

Esta es nuestra segunda presentación anual en los portales electrónicos de las Consejerías de Sanidad y Consumo (<http://www.murciasalud.es/>) y de Economía y Hacienda (<http://dgep.carm.es/econet/>), de la publicación de las **Estadísticas Básicas de Mortalidad en la Región de Murcia**, para ofrecer en esta segunda ocasión los resultados correspondientes al **año 2000**.

También es el segundo aniversario de otro cambio importante en la estadística, como es la aplicación a la mortalidad de la Décima Revisión de la Clasificación Internacional de Enfermedades en España. El lector lo podrá comprobar en las nuevas y más numerosas denominaciones de las causas de muerte en las tablas de la publicación.

Agradecemos, como siempre, la habitual colaboración de médicos certificadores, y del buen hacer de Registros Civiles, Juzgados de Instrucción, Instituto Nacional de Estadística, Registro de Mortalidad y Centro Regional de Estadística, porque entre todos y con su trabajo nos permiten conocer mejor la realidad demográfica y sanitaria de la región murciana.

JUAN BERNAL ROLDÁN

Consejero de Economía y Hacienda

FRANCISCO MARQUÉS FERNÁNDEZ

Consejero de Sanidad y Consumo

Introducción

Las Estadísticas Básicas de Mortalidad en la Región de Murcia presentan los indicadores de mortalidad por causas, correspondientes a los habitantes residentes en la región que han fallecido en España durante el año 2000. Los resultados aquí publicados coincidirán, con mínimas modificaciones, con los que publicará oficialmente el Instituto Nacional de Estadística (INE), en el Movimiento Natural de la Población, en “Defunciones según causa de muerte”. Así lo recoge el convenio de colaboración del INE con las CCAA, que establece que se utilicen los mismos ficheros finales en las explotaciones de resultados.

El tratamiento y explotación de la información se realiza conjuntamente, entre el Centro Regional de Estadística (CREM) de la Dirección General de Economía y Estadística de la Consejería de Economía y Hacienda y el Servicio de Epidemiología de la Dirección General de Salud Pública de la Consejería de Sanidad y Consumo.

En esta publicación se aplica por segundo año consecutivo la Décima Revisión de la Clasificación Internacional de Enfermedades (CIE-10)¹. El cambio de revisión afecta tanto a los grandes grupos de causas, como a las entidades específicas, y sus posibles agrupaciones. Está ya disponible un primer estudio español de correspondencias por grandes causas de la CIE-9 a la 10².

Seguimos incluyendo desde las EBM96 a los residentes fallecidos en la región y a los que murieron en el año, fuera de la Comunidad en el resto de España; y continuamos presentando los casos de defunción por edad, causa detallada y sexo. Con la implantación de la CIE-10 hemos aplicado una nueva **Lista de causas seleccionadas** (antes Lista Reducida) de elaboración propia por agrupación de causas específicas. Mantenemos la metodología introducida en las EBM94 para la estimación de los intervalos de confianza de la Razón de Mortalidad Estándar. A la vez que ampliamos y maximizamos la reducción del costes de publicación al asumir en exclusiva los procesos de la edición digital.

¹ Organización Panamericana de la Salud. Clasificación Internacional de Enfermedades y Problemas Relacionados con la Salud. Décima revisión. (CIE-10). Washington DC: OPS; 1996.

² M. Ruiz, LI. Cirera, G. Pérez, C. Borrell, C. Audica, C. Moreno et al. Comparabilidad entre la novena y la décima revisión de la Clasificación Internacional de Enfermedades aplicada a la codificación de la causa de muerte en España. Gac Sanit 2002;16(6):526-32.

Nuestro objetivo es ofertar tablas de indicadores de causas de defunción por edad, sexo y territorio para describir la mortalidad de los habitantes de la Región de Murcia.

Material y Métodos

2.1.- Fuente de datos

Las variables necesarias para la elaboración de las estadísticas básicas de mortalidad son: la patología que causa la muerte –denominada causa básica de defunción-, la edad, el sexo, y el municipio de residencia en la Comunidad Autónoma de la persona fallecida.

Defunciones

Los datos de defunciones proceden de los Boletines Estadísticos de Defunción (anexo 2) y de y Parto, Nacimiento y Aborto (anexo 2) de los residentes fallecidos en la Región de Murcia en 2000. Los médicos certificadores cumplimentan parte de los boletines estadísticos, junto con los Certificados Médicos Oficiales de Defunción (impresos que no tienen finalidad estadística).

Las causas de muerte se han obtenido del apartado de causas de la defunción de los Boletines Estadísticos de Defunción y Parto (en adelante, respectivamente BED y BEP), que facilita el INE al CREM, gracias al convenio de colaboración suscrito al efecto. Dado que los boletines son fuente primaria de información, se comprende la importancia de su exhaustividad y correcta cumplimentación por parte del médico certificador, de los registros civiles y de los juzgados de instrucción –estos últimos, son los que rellenan el impreso MNP.52 (Movimiento Natural de la Población)- (figura 1).

El Registro de Mortalidad de la Consejería de Sanidad y Consumo realiza la codificación manual de la causa básica de defunción (CBD) según las reglas de la CIE-10, establece los procedimientos de detección de errores en la CBD³, elabora los controles formales de calidad y de comprensión médica, establece los indicadores útiles en la elaboración de los análisis de mortalidad, y su supervisión y verificación. El CREM ejecuta el proceso de grabación, depuración, validación, y control de cobertura de las causas de defunción codificadas y de los datos complementarios contenidos en los boletines, diseña y elabora las aplicaciones informáticas necesarias para obtener los resultados, procesa en sus ordenadores la información y realiza la composición digital de la publicación.

³ Instituto Nacional de Estadística. Descripción de errores y avisos en variables sanitarias. Estadística de partos (CIE-10). Documento técnico (versión 2.0). Madrid: INE; 2001. (Documento mimeografiado)

A partir de la edición de 1996, se incluyen en las tablas todas las defunciones de los residentes murcianos ocurridas en España, y no sólo la de los fallecidos en la Región de Murcia, como ocurría en las publicaciones en papel anteriores a 1996. También se realiza la imputación probabilística de los valores inválidos e inconsistentes y de falta de respuesta.

Los abortos y nacidos vivos que mueren antes de las 24 horas del nacimiento tienen una consideración legal y administrativa específica. Sus cifras se obtienen del Boletín Estadístico de Parto, Nacimiento y Aborto (BEP), a diferencia del resto de óbitos que se obtienen del Boletín Estadístico de Defunción. La información sobre las defunciones en las primeras 24 horas de vida, se incluye en el cálculo de las tasas de la mortalidad infantil, de la mortalidad global, de la mortalidad específica por grupos de edad y causas, y en las tablas de vida, siendo necesarias también las cifras de mortinatos para el cálculo de la mortalidad perinatal. Es de resaltar que la infradeclaración detectada en las defunciones perinatales regionales, cuestiona su validez⁴.

Población

Se ha utilizado la población por sexo y edad del Padrón municipal de habitantes a 1 de Enero de 2000, publicados por el Centro Regional de Estadística de Murcia a partir de los ficheros proporcionados por el Instituto Nacional de Estadística. Las tablas de población según sexo y edad por áreas de salud, se presentan en la tabla 20 del Índice de la página electrónica correspondiente a la Región de Murcia.

2.2.- Circuito de la información (figura 1)

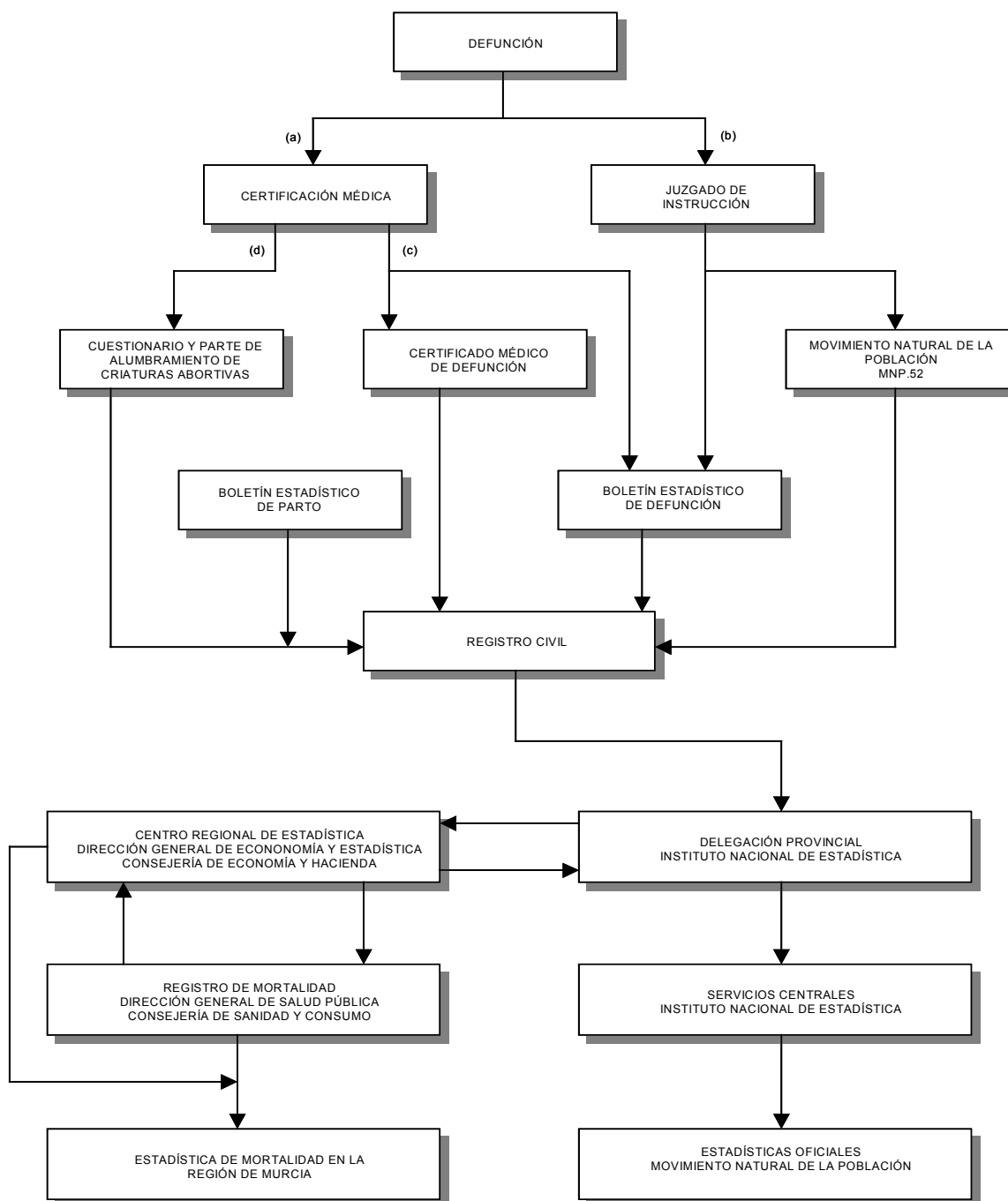
2.3.- Proceso de codificación y detección de errores

2.3.1.- Exhaustividad

Se realiza el recuento y se verifica que la numeración sea correlativa en el tomo y la página de la inscripción las defunciones, tanto en los boletines como en los nomenclátors, para detectar posibles errores en el Registro Civil.

⁴ Ll. Cirera, J. García, C. Navarro y O. Cruz. Mortalidad perinatal e infantil en la Región de Murcia. 1980-1997. Murcia: Consejería de Sanidad y Consumo, y Consejería de Economía y Hacienda; 2001. p. 140-141.

FIG. 1 CIRCUITO DE LA INFORMACIÓN DE MORTALIDAD EN LA REGIÓN DE MURCIA.



- (a) En fallecido de causa natural (sin violencia o accidente).
- (b) En fallecido de causa violenta o accidental.
- (c) Muerte con más de 24 horas de vida.
- (d) En mortinato de 180 o más días de gestación, o en nacido vivo muerto durante las 24 horas de vida.

2.3.2.- Programa de garantía de calidad

Se realiza una entrevista telefónica estructurada para recabar más información al médico declarante, o con funcionarios del registro civil o del juzgado de instrucción, si los boletines contienen:

- Causas mal definidas (capítulo XVIII de la CIE-10).
- Rúbricas inespecíficas (ej. paro cardíaco, senilidad...).
- Causas infrecuentes o de especial significación.
- Boletines con literales ilegibles.
- Siglas y/o abreviaturas de difícil interpretación.
- Causas incoherentes con relación a la edad y sexo.

Procedemos a cambiar la causa básica de defunción asignada en el boletín, si en la entrevista telefónica obtenemos resultados positivos, es decir si cambia el código a una causa que no es un signo-síntoma o un estado patológico mal definido). Durante el año 2000 entraron en el programa de garantía de calidad 219 boletines estadísticos, lo que supuso un total de 498 llamadas telefónicas de verificación o mejora, resultando positivas el 60,3 % de los boletines objeto de mejora.

2.3.3.- Codificación y revisión

Los boletines son codificados por lotes de asignación mensual por dos enfermeras formadas en el uso de la 10ª Revisión de la CIE⁵, y que asignan de forma manual la causa básica de defunción. Como procedimiento de control se revisan una a otra sus boletines, y luego se escoge una muestra aleatoria del 5%, para su comprobación por el médico del registro como verificación final.

2.3.4.- Controles en la cumplimentación

También codificamos las variables indicativas de la calidad en la cumplimentación médica de las causas de defunción de los boletines. Estos controles cubren dos áreas:

- 1) Aspectos formales de los boletines: boletines en blanco, letra ilegible, sin número de colegiado, ni firma del médico, utilización de siglas y abreviaturas.

5 INE. Curso sobre el uso de la Clasificación Internacional de Enfermedades 10ª Revisión de la OMS. Madrid: Instituto Nacional de Estadística y Instituto de Salud Carlos III, Ministerio de Sanidad y Consumo; 1998.

- 2) Indicadores del grado de conocimiento por parte del médico de los criterios de certificación: más de una causa en el apartado de causa inicial, ausencia de secuencia lógica entre las causas declaradas.

Para el año 2000, los resultados de la calidad en la cumplimentación médica en el BED y BEP de fallecidos en la Región de Murcia (n= 9.272), son:

- Sin secuencia lógica 29,1 %
- Utilización de siglas y abreviaturas 28,8 %
- Letra ilegible 0,1 %
- Varias entidades en la causa inicial 14,0 %

2.4.- Construcción de indicadores

2.4.1.- Clasificación de las defunciones

Las causas de muerte se presentan en listas diferentes. Así, la Lista de Grandes Causas según los capítulos de la 10ª revisión de la CIE, se utiliza para presentar las cifras absolutas y las tasas específicas por edad y sexo, y los indicadores Razón de Mortalidad Estándar, y los Años Potenciales de Vida Perdidos para la Región de Murcia y sus áreas de salud. La Lista a Tres Caracteres (antes Lista Detallada), presenta las defunciones por causas a tres caracteres, edad y sexo en la región. La lista de Causas Seleccionadas (antes Lista Reducida) es una novedad de elaboración propia por agrupación de códigos a 3 y 4 caracteres de la CIE-10, en 74 rúbricas; está basada en criterios de magnitud, validez⁶ ⁷ y utilidad para los sistemas de información sanitaria, y los dispositivos asistenciales y de salud pública. **Hay que tener en cuenta que la lista de Causas Seleccionadas no se ha confeccionado incluyendo un resto de entidades no mencionadas para cada una de las grandes causas de muerte, por lo que las suma de las causas seleccionadas es un subtotal de todas las causas de muerte.** Con ella se muestran casos, tasas específicas, Razón de Mortalidad Estándar, Años Potenciales de Vida Perdidos, por edad y sexo para la región y sus áreas de salud. Los códigos CIE-10 de las rúbricas de la Lista de Causas Seleccionadas figuran en el anexo 3.

⁶ J. García, Ll. Cirera, M.J. Tormo, C. Martínez, J. Contreras y C. Navarro. Utilidad del boletín estadístico de defunción para la identificación de muertes extrahospitalarias en un registro poblacional de infartos agudos de miocardio. Rev Esp Cardiol 2001; 54: 1041-1047.

⁷ Ll. Cirera y C. Navarro. Validez de la certificación de la muerte por cáncer en la Comunidad de Murcia. Oncología 2002; 25(5):38-46.

El capítulo XIX 'Traumatismos, Envenenamientos, y algunas otras consecuencias de causas externas' no se aplica en mortalidad por convenciones internacionales, y se sustituye por el capítulo XX 'Causas Externas de Mortalidad' en CIE-10.

En las estadísticas municipales se tabulan las defunciones (casos) por grandes causas y sexo, expresándose en las tablas por su respectivo código en números romanos – para saber a qué gran causa corresponden, basta con leer cualquiera de las tablas de grandes causas referidas al ámbito regional o a sus áreas de salud.

2.4.2.- Métodos estadísticos

2.4.2.1.- Indicadores

Las **tasas globales** se expresan en defunciones por 1.000 habitantes, y las **tasas específicas** por 100.000 habitantes. **Las tasas de causas propias del sexo, la población a riesgo en las tablas de ambos sexos es la población total** (ambos sexos). El cálculo del total de Años Potenciales de Vida Perdidos (APVP) no coincide exactamente con la suma de los parciales de APVP, por el efecto del redondeo en números enteros. La suma de la Razón de Mortalidad Estándar se mide en porcentajes, considerando como 100% a toda la Región de Murcia.

Se elaboran tasas* brutas (indicadas en el texto simplemente como tasas) generales (con todas las causas) y específicas según causas, y ambas tasas por grupos edad, sexo.

(*) Tasa = (Número de defunciones / población a riesgo) x 10ⁿ

Mortalidad infantil

$$\text{Tasa de mortalidad infantil (TMI)} = \frac{\text{nacidos vivos muertos} < \text{1 año}}{\text{total nacidos vivos en el período}} \times 10^3$$

$$\text{Tasa de mortalidad neonatal (TMN)} = \frac{\text{nacidos vivos muertos} < \text{28 días}}{\text{total nacidos vivos en el período}} \times 10^3$$

$$\text{Tasa de mortalidad neonatal precoz (TMNP)} = \frac{\text{nacidos vivos muertos} < \text{7 días}}{\text{total nacidos vivos en el período}} \times 10^3$$

$$\text{Tasa de mortalidad neonatal tardía (TMNT)} = \frac{\text{nacidos vivos muertos entre 7 y 28 días}}{\text{total nacidos vivos en el período}} \times 10^3$$

$$\text{Tasa de mortalidad posneonatal (TMPN)} = \frac{\text{nacidos vivos muertos > 28 días y < 1 año}}{\text{total nacidos vivos en el período}} \times 10^3$$

$$\text{Tasa de mortalidad perinatal (TMP)} = \frac{\begin{array}{l} \text{nacidos muertos > 28 semanas de gestación} \\ + \text{nacidos vivos muertos < 7 días} \end{array}}{\begin{array}{l} \text{nacidos muertos > 28 semanas de gestación} \\ + \text{total nacidos vivos en el período} \end{array}} \times 10^3$$

Años Potenciales de Vida Perdidos (APVP)

Se considera como límite de edad de mortalidad prematura a los 70 años en ambos sexos.

$$\text{APVP} = \sum_{i=1}^{69} a_i d_i = \sum_{i=1}^{69} (70 - i - 0,5) d_i$$

d_i = defunciones entre las edades i e $i+1$ años.

a_i = años de vida que quedan hasta los 70 años cuando la muerte ocurre entre las edades de i e $i+1$ es igual a $70 - (i - 0,5)$, asumiendo una distribución uniforme de defunciones dentro de los grupos de edad, en donde i representa la edad del último cumpleaños.

$$\text{Media} = \text{APVP} / \sum_{i=1}^{69} d_i$$

$$\text{DE} = \sqrt{\frac{\sum_{i=1}^{69} d_i (a_i - \text{Media})^2}{\sum_{i=1}^{69} d_i}}$$

Razón de Mortalidad Estándar (RME)

$$RME = (DO/DE) \times 100$$

DO: Defunciones observadas en el ámbito geográfico.

DE: Defunciones esperadas. Se calculan multiplicando las tasas estándar específicas del grupo de edad por los grupos de población correspondiente.

El intervalo de confianza (IC) al 95% se ha calculado por aproximación de Byar al test exacto⁸:

$$\text{Límite inferior} = \left[1 - \left(\frac{1}{9} \times DO \right) - \frac{1,96}{3\sqrt{DO}} \right]^3 \times \frac{DO}{DE} \times 100$$

$$\text{Límite superior} = \left[1 - \left(\frac{1}{9} \times (DO + 1) \right) + \frac{1,96}{3\sqrt{DO + 1}} \right]^3 \times \frac{DO + 1}{DE} \times 100$$

Tablas de Vida

Las tablas de vida se han realizado por el método recomendado por la OMS⁹. Las abreviaturas utilizadas en las tablas tienen el siguiente significado:

P(i): Población en ese grupo de edad.

D(i): Defunciones en ese grupo de edad.

M(i): Tasa de mortalidad en ese grupo de edad.

A(i): Fracción de años vividos. Se calcula por las edades incluidas en el intervalo, fracción del año que ha vivido una persona desde su último aniversario hasta su defunción.

Q(i): Probabilidad de morir en el intervalo. Está basada en las tasas y en la fracción de años vividos.

l(i): Número de personas vivas al inicio del intervalo. Se considera una cohorte ficticia de 100.000 personas.

d(i): Número de personas de la cohorte ficticia que mueren durante el intervalo aplicando la probabilidad de morir Q.

L(i): Número de años vividos en el intervalo.

T(i): Número total de años vividos por la cohorte más allá del intervalo.

E(i): Esperanza de vida expresa en años, observada para el intervalo de edad.

⁸ Regidor E, de Mateo S, Rodríguez C, Gutiérrez-Fisasc JL. Evaluación de la significación estadística y cálculo del intervalo de confianza de la razón de mortalidad estandarizada. Gac Sanit 1993; 38: 237-43.

⁹ Chin Long Chiang. Life table and mortality analysis. Geneva: World Health Organization.

2.5. División Territorial

Las estadísticas se desagregan según las Áreas de Salud establecidas en el Mapa Sanitario de la Región de Murcia ^{10 11 12} (anexo 1) y por municipios.

Los boletines estadísticos no están diseñados para dar información sobre ninguna entidad geográfica menor al municipio, donde estaba empadronado el difunto. Los indicadores de mortalidad regional y de las áreas de salud ^{7,8} se elaboran a partir del municipio de residencia de la persona fallecida.

2.6. Signos empleados.

Celdilla en blanco: No hay casos.

¹⁰ Orden de la Consejería de Sanidad, de 11 de enero de 1991, por la que se aprueba el Mapa Sanitario de la Región de Murcia (BORM de 4 de febrero de 1991).

¹¹ Orden de la Consejería de Sanidad, de 18 de enero de 1994, por la que se modifica el anexo de la de 11 de enero de 1991, por la que se aprueba el Mapa Sanitario de la Región de Murcia (BORM de 28 de enero de 1994).

¹² Orden de la Consejería de Sanidad y Política Social, de 17 de mayo de 1995, de modificación parcial del anexo de la orden de 11 de enero 1991, por la que se aprueba en mapa sanitario de la Región de Murcia (BORM 15 de julio de 1995).

Principales resultados

Región de Murcia

La tasa de mortalidad por todas las causas de las personas residentes en la Región de Murcia (fallecidas en España) es de 8,01 fallecidos por cada mil habitantes, que corresponden a 9.204 defunciones. La tasa de mortalidad es 8,52 por mil en los hombres y de 7,15 en las mujeres (Cuadro 1 y *pág. electrónica Región* tablas 1 y 2).

Por su magnitud las principales causas de muerte en los hombres son, las enfermedades cardiocirculatorias (30,7%) y las neoplasias (28,8%), seguidas de las enfermedades respiratorias (13,0%), de las causas externas (7,7%) y de las enfermedades digestivas (5,7%). En las mujeres destacan las causas cardiocirculatorias (42,6%), seguidas de las neoplasias (18,9%), las enfermedades respiratorias (10,2%), digestivas (4,7%) y de las entidades endocrino-metabólicas (4,3%) (Cuadro1 y gráfico 1, y *pág. electrónica Región* tablas 1-4).

Esperanza de vida

La esperanza regional de vida al nacer es de 78,4 años (*pág. electrónica Región* tabla 19), y es mayor en las mujeres (81,8 años) en 6,7 años que en los hombres (75,1 años). La esperanza de vida es siempre mayor en las mujeres respecto a los hombres en todos los grupos quinquenales de edad.

Mortalidad Infantil

La tasa de mortalidad infantil (menores de 1 año) es de 6,83 fallecidos por mil nacidos vivos. Por categorías observamos que tasa de la mortalidad neonatal precoz (nacidos vivos que fallecen antes del 7º día de vida) de 2,25 por mil, y la tasa de las muertes posneonatales (fallecidos entre los 28 días y menos del año de vida) es de 3,45 por mil nacidos vivos. No se registran defunciones en el área del Noroeste (*pág. electrónica Región* tablas 10-13).

Mortalidad proporcional por grupos de edad. (Cuadro 2)

De 0 a 14 años

Las malformaciones congénitas (33,6%) y las afecciones originadas en el período perinatal (24,7%) son las dos principales causas de muerte (gráfico 2), seguidas de las causas externas

(13,0%), y de las neoplasias (7,5%). Los niños y las niñas mantienen el orden en las cuatro primeras causas, yendo en quinta posición las entidades mal-definidas en los niños y las enfermedades infecciosas en las niñas (*pág. electrónica Región* tablas 3.1, 3.2 y 3.3).

De 15 a 64 años

En este grupo de edad la mayor contribución la presentan las neoplasias (39,2%), las causas externas (20,4%) y las enfermedades cardiocirculatorias (17,6%) (gráfico 3). Los hombres mantienen la misma jerarquía, y en las mujeres se alternan las enfermedades cardiovasculares con las causas externas (*pág. electrónica Región* tablas 3.1, 3.2 y 3.3).

De 65 y más años

En los mayores de 64 años de edad predomina la mortalidad por enfermedades del aparato cardiocirculatorio (41,2%), seguidas de los tumores (21,1%), de las afecciones respiratorias (13,6%), y las causas digestivas (4,7%) (gráfico 4). Los hombres y las mujeres presentan la misma ordenación que el total en las cuatro primeras causas descritas (*pág. electrónica Región* tablas 3.1, 3.2 y 3.3).

Mortalidad por causas específicas

Las enfermedades cerebrovasculares y las isquémicas del corazón son las dos primeras causas específicas de mortalidad en ambos sexos (ver cuadro 3 y *pág. electrónica Región* tabla 6.1). La enfermedad isquémica del corazón es la primera causa de muerte en los hombres (tasa de 102,61 defunciones por cada 100.000 hombres) y la enfermedad cerebrovascular en las mujeres (tasa de 120,34 por 100.000 mujeres) (ver cuadros 4 y 5, y *pág. electrónica Región* tablas 6.2 y 6.3). Sin que las tasas de hombres y de mujeres sean comparables entre sí, al no estar estandarizadas por edad.

En ambos sexos destacan las enfermedades isquémicas del corazón (tasa de 87,44 por cien mil habitantes), las enfermedades crónicas de las vías respiratorias inferiores (tasa de 41,42 por cien mil habitantes) -denominada EPOC en la CIE-9, pero sin que ahora contengan el asma-, de la insuficiencia cardíaca (tasa de 38,20), del cáncer pulmonar (tasa de 34,98), de la diabetes mellitus (tasa de 23,06).

En los hombres, además, aparecen como otras causas de interés, los accidentes de tráfico (tasa de 29,64), el cáncer de próstata (tasa de 20,70), la cirrosis hepática (tasa de 19,82) y el

cáncer de colón (tasa de 19,64). Y en las mujeres, además de las causas comunes citadas en ambos sexos, son de mención los trastornos mentales orgánicos seniles y preseniles (tasa de 28,66), los cánceres de mama y colón (tasas de 23,48 y 17,09, respectivamente) y la enfermedad hipertensiva (tasa de 18,82).

Años potenciales de vida perdidos (APVP)

El indicador años potenciales de vida perdidos expresa una aproximación a la mortalidad prematura, que es en promedio en la Región de Murcia de 15,3 años menos por cada persona residente fallecida (*pág. electrónica* región tabla 13). Los hombres representan el 72,8% de la mortalidad precoz y las mujeres el 27,2% restante (*pág. electrónica* Región tabla 14).

En ambos sexos, los grandes grupos de causas que sustraen más años de vida, son las causas externas (31,6%), neoplasias (30,5%), las causas cardiovasculares (12,6%) y las digestivas (6,4%). En los hombres las grandes afecciones que restan más años potenciales de vida, son los accidentes (26,2% del total APVP), neoplasias (19,3%), enfermedades cardiocirculatorias (9,9%) y causas digestivas (5,3%). En las mujeres, los primeros lugares los ocupan las neoplasias (11,1%), las causas externas (5,4%), los trastornos cardiovasculares (2,7%) y las infecciosas (1,5%) (*pág. electrónica* región tabla 14).

Por causas seleccionadas, las que quitan más años a la vida a los hombres son: los accidentes de tráfico de vehículos a motor (18,1% del total), los suicidios y las autolesiones (5,0%), las enfermedades isquémicas del corazón (4,8%), el cáncer broncopulmonar (4,6%), y en infarto agudo de miocardio (3,5%). En las mujeres, la mayor mortalidad prematura se debe a los accidentes de tráfico (3,2%), al cáncer de mama (2,9%), y al cáncer de colon (1,0%) (*pág. electrónica* región tabla 15).

Áreas de Salud

Al comparar la mortalidad general de las áreas de salud por ambos sexos con el conjunto regional, observamos una mayor mortalidad en las áreas sanitarias de Cartagena y Lorca, y una menor mortalidad en las áreas de Murcia y Vega del Segura-Comarca Oriental (*pág. electrónica Región* tabla 16).

La mortalidad general en el área sanitaria de Murcia es menor que la regional y es debida a las enfermedades cardiovasculares y a las causas externas. Por sexos y grandes causas, en los hombres se mantiene la menor mortalidad a expensas de las cardiovasculares, pero aparecen las entidades respiratorias en vez de las causas externas. En las mujeres la menor mortalidad por grandes causas se manifiesta exclusivamente por las entidades mal-definidas. Por causas seleccionadas, se registra un menor índice en las insuficiencias cardíaca y respiratoria y el suicidio en los hombres, y sólo en las insuficiencias cardíaca en las mujeres (*pág. electrónica Área I Murcia* tablas 10-11).

El exceso de mortalidad general del área de Cartagena se origina por las neoplasias y las causas externas en ambos sexos. En los hombres se observa también una mayor mortalidad para todas las causas sin significarse ningún gran grupo. Las mujeres no presentan una mayor mortalidad general, pero sí para las entidades génito-urinarias y las mal-definidas. En los hombres existe sobremortalidad para el cáncer del encéfalo, el síndrome mielodisplásico, la enfermedad isquémica del corazón y también para el infarto agudo de miocardio. En las mujeres también se manifiesta sobremortalidad en la enfermedad hipertensiva, y submortalidad para la neumonía y la enfermedad cerebrovascular (*pág. electrónica Área II Cartagena* tablas 10-11).

La mayor mortalidad en Lorca se presenta en las causas infecciosas y cardiovasculares. En las mujeres se mantiene exclusivamente la sobremortalidad en las enfermedades cardiovasculares. Los hombres obtienen un menor índice de defunciones para las entidades mal-definidas. Entre las causas seleccionadas la mayor mortalidad se refleja entre los hombres, en el cáncer de estómago, la enfermedad hipertensiva, la enfermedad isquémica del corazón y el infarto agudo de miocardio. En las mujeres sólo aparece un mayor índice de muerte por enfermedad cerebrovascular (*pág. electrónica Área III Lorca* tablas 10-11).

El área del Noroeste presenta menor mortalidad por neoplasias y sistema genitourinario. La menor mortalidad se expresa en los hombres en la mortalidad general y en las mujeres en el aparato genitourinario, junto con sobremortalidad en el sistema ósteomuscular y del tejido conjuntivo. Por causas seleccionadas y sexo, los hombres registran submortalidad para el cáncer de vejiga y sobremortalidad para la insuficiencia cardíaca (*pág. electrónica Área IV Noroeste* tablas 10-11).

En el área del Altiplano obtiene una mayor mortalidad por causas endocrinas-nutricionales-metabólicas y mal-definidas que la región. En los hombres, la sobremortalidad se manifiesta en las enfermedades del sistema nervioso y en las entidades mal-definidas. En las mujeres obtenemos mayor índice de enfermedades endocrinas, pero menor en neoplasias. Por causas seleccionadas y sexo, en los hombres se registra sobremortalidad en enfermedades crónicas de las vías respiratorias inferiores (excepto asma) y en senilidad, y entre las mujeres por diabetes mellitus, enteritis y colitis no-infecciosa. A su vez las mujeres presentan una menor mortalidad por neoplasias malignas (*pág. electrónica Área Altiplano V* tablas 10-11).

En la Vega del Segura-Comarca Oriental existe menor mortalidad general y en los hombres. Por causas seleccionadas y sexo, esta submortalidad se concreta en los hombres en el suicidio, mientras que en las mujeres presentan un exceso de muertes sobre el dintel regional en el cáncer de útero (*pág. electrónica Área Vega del Segura-Comarca Oriental VI* tablas 10-11).

CUADRO 1: MORTALIDAD POR GRANDES GRUPOS DE CAUSAS Y SEXO. REGIÓN DE MURCIA, 2000.

Grandes grupos de causas	Ambos Sexos			Hombres			Mujeres		
	Casos	%	Tasa	Casos	%	Tasa	Casos	%	Tasa
I Infecciosas y Parasitarias	149	1,6	12,96	86	1,8	15,08	63	1,5	10,88
II Neoplasias.....	2.221	24,1	193,24	1.399	28,8	245,38	822	18,9	141,92
III Hemato-inmunológicas.....	29	0,3	2,52	14	0,3	2,46	15	0,3	2,59
IV Endocrino-metabólicas.....	314	3,4	27,32	128	2,6	22,45	186	4,3	32,11
V Trastornos mentales	239	2,6	20,79	70	1,4	12,28	169	3,9	29,18
VI Nerviosas	194	2,1	16,88	80	1,6	14,03	114	2,6	19,68
VII Ojo y anexos.....	0	0	0	0	0	0	0	0	0
VIII Oído y apófisis mastoides ...	0	0,0	0,00	0	0	0	0	0	0
IX Circulatorias	3.343	36,3	290,87	1.493	30,7	261,87	1.850	42,6	319,40
X Respiratorias	1.077	11,7	93,71	634	13,0	111,20	443	10,2	76,48
XI Digestivas	478	5,2	41,59	276	5,7	48,41	202	4,7	34,88
XII Piel.....	22	0,2	1,91	9	0,2	1,58	13	0,3	2,24
XIII Ósteomusculares	65	0,7	5,66	23	0,5	4,03	42	1,0	7,25
XIV Genitourinarias	257	2,8	22,36	125	2,6	21,93	132	3,0	22,79
XV Embarazo.....	0	0,0	0,00	0	0	0	0	0,0	0
XVI Perinatales.....	38	0,4	3,31	19	0,4	3,33	19	0,4	3,28
XVII Malformaciones congénitas.	66	0,7	5,74	39	0,8	6,84	27	0,6	4,66
XVIII Mal definidas	210	2,3	18,27	91	1,9	15,96	119	2,7	20,55
XX Causas externas	502	5,5	43,68	374	7,7	65,60	128	2,9	22,10
Todas	9.204	100,0	800,82	4.860	100,0	852,44	4.344	100,0	750,00

% = porcentaje sobre el total de casos por sexo

Tasa específica por 100.000 habitantes

CUADRO 2: PRINCIPALES GRANDES GRUPOS DE CAUSAS DE MUERTE POR GRUPOS DE EDAD. AMBOS SEXOS. REGIÓN DE MURCIA, 2000. (Continúa)

Grupo de edad	Grandes grupos de causas	Casos	Tasa*
Menores de 1 año	Anomalías congénitas	38	311,65
	Enfermedades perinatales	36	295,25
	Enfermedades respiratorias	5	41,01
De 1 a 4 años	Anomalías congénitas	7	13,98
	Causas externas	7	13,98
	Neoplasias	4	7,99
De 5 a 14 años	Causas externas	9	6,40
	Neoplasias	7	4,97
	Anomalías congénitas	4	2,84

(*) Tasa específica se expresa en fallecidos por 100.000 habitantes del grupo de edad de referencia.

CUADRO 2: PRINCIPALES GRANDES GRUPOS DE CAUSAS DE MUERTE POR GRUPOS DE EDAD. AMBOS SEXOS. REGIÓN DE MURCIA, 2000. (Conclusión).

Grupo de edad	Grandes grupos de causas	Casos	Tasa*
De 15 a 24 años	Causas externas	73	39,04
	Neoplasias	8	4,28
	Enfermedades infecciosas	4	2,14
De 25 a 34 años	Causas externas	102	51,09
	Neoplasias	23	11,52
	Enfermedades infecciosas	16	8,01
De 35 a 44 años	Neoplasias	82	49,20
	Causas externas	61	36,60
	Enfermedades cardiocirculatorias	27	16,20
De 45 a 54 años	Neoplasias	165	132,20
	Enfermedades cardiocirculatorias	72	57,69
	Causas externas	47	37,66
De 55 a 64 años	Neoplasias	369	361,92
	Enfermedades cardiocirculatorias	180	176,55
	Enfermedades digestivas	57	55,91
De 65 a 74 años	Neoplasias	681	680,70
	Enfermedades cardiocirculatorias	655	654,71
	Enfermedades respiratorias	222	221,90
De 75 a 84 años	Enfermedades cardiocirculatorias	1.233	2386,25
	Neoplasias	664	1285,05
	Enfermedades respiratorias	380	735,42
De 85 y más años	Enfermedades cardiocirculatorias	1.162	7.982,96
	Enfermedades respiratorias	404	2.775,49
	Neoplasias	218	1.497,66

(*) Tasa específica se expresa en fallecidos por 100.000 habitantes del grupo de edad de referencia.

CUADRO 3: DIEZ PRIMERAS CAUSAS SELECCIONADAS DE MORTALIDAD AMBOS SEXOS. REGIÓN DE MURCIA, 2000

Códigos y causas	Casos	%	Tasa
42 Enfermedades cerebrovasculares	1.161	12,6	101,02
40 Enfermedades isquémicas del corazón	1.005	10,9	87,44
46 Enfermedades crónicas de vías respiratorias inferiores (excepto Asma)	476	5,2	41,42
41 Insuficiencia cardíaca	439	4,8	38,20
16 Neoplasia maligna de tráquea, bronquios y pulmón	402	4,4	34,98
31 Diabetes mellitus	265	2,9	23,06
32 Trastornos mentales orgánicos senil y presenil	228	2,5	19,84
66 Accidentes de tráfico de vehículos a motor	212	2,3	18,45
10 Neoplasia maligna del colon	211	2,3	18,36
56 Enfermedades del riñón y del uréter	181	2,0	15,75
Resto de causas	4.624	50,2	402,32
Total	9.204	100,0	800,82

Se excluyen los códigos 30. neoplasias malignas y 39. infarto agudo de miocardio. Tasa específica por 100.000 habitantes

CUADRO 4: DIEZ PRIMERAS CAUSAS SELECCIONADAS DE MORTALIDAD HOMBRES. REGIÓN DE MURCIA, 2000

Códigos y causas	Casos	%	Tasa
40 Enfermedades isquémicas del corazón	585	12,0	102,61
42 Enfermedades cerebrovasculares	464	9,5	81,39
46 Enfermedades crónicas de vías respiratorias inferiores (excepto Asma)	370	7,6	64,90
16 Neoplasia maligna de tráquea, bronquios y pulmón	362	7,4	63,49
66 Accidentes de tráfico de vehículos a motor	169	3,5	29,64
41 Insuficiencia cardíaca	125	2,6	21,93
22 Neoplasia maligna de la próstata	118	2,4	20,70
31 Diabetes mellitus	115	2,4	20,17
52 Cirrosis y otras enfermedades crónicas del hígado	113	2,3	19,82
10 Neoplasia maligna del colon	112	2,3	19,64
Resto de causas	2.327	47,9	408,16
Total	4.860	100,0	852,44

Se excluyen los códigos 30. neoplasias malignas y 39. infarto agudo de miocardio. Tasa específica por 100.000 hombres

CUADRO 5: DIEZ PRIMERAS CAUSAS SELECCIONADAS DE MORTALIDAD MUJERES. REGIÓN DE MURCIA, 2000

Códigos y causas	Casos	%	Tasa
42 Enfermedades cerebrovasculares	697	16,0	120,34
40 Enfermedades isquémicas del corazón	420	9,7	72,51
41 Insuficiencia cardíaca	314	7,2	54,21
32 Trastornos mentales orgánicos senil y presenil	166	3,8	28,66
31 Diabetes mellitus	150	3,5	25,90
19 Neoplasia maligna de la mama	136	3,1	23,48
38 Enfermedades hipertensivas	109	2,5	18,82
46 Enfermedades crónicas de vías respiratorias inferiores (excepto Asma)	106	2,4	18,30
10 Neoplasia maligna del colon	99	2,3	17,09
56 Enfermedades del riñón y del uréter	93	2,1	16,06
Resto de causas	2.054	47,3	354,63
Total	4.344	100,0	750,00

Se excluyen los códigos 30. neoplasias malignas y 39. infarto agudo de miocardio. Tasa específica por 100.000 mujeres

GRÁFICO 1: MORTALIDAD PROPORCIONAL POR GRANDES GRUPOS DE CAUSAS. TODAS LAS EDADES. AMBOS SEXOS. REGIÓN DE MURCIA, 2000.

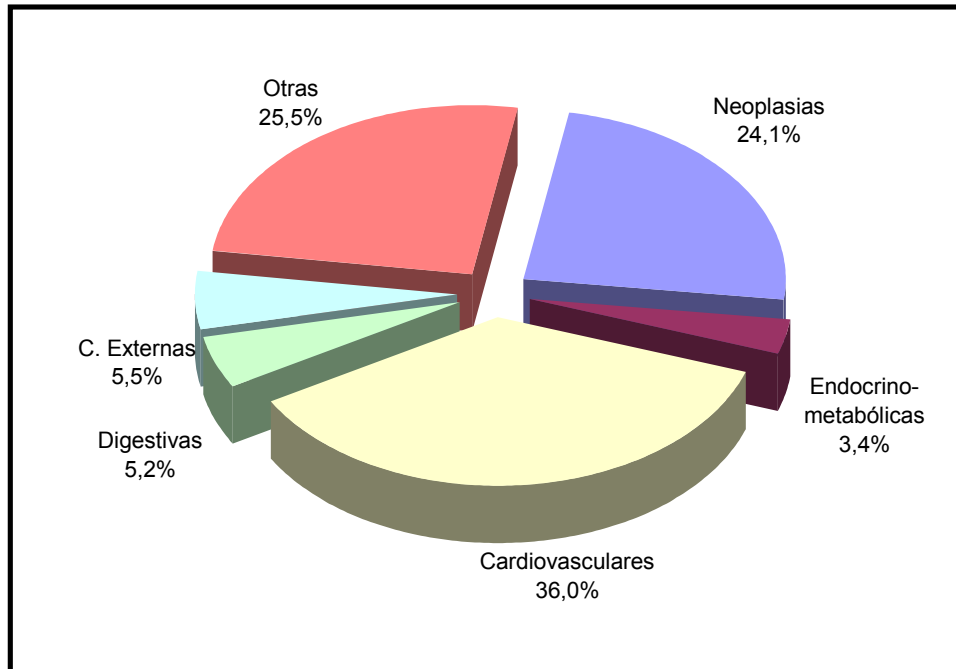


GRÁFICO 2: MORTALIDAD PROPORCIONAL POR GRANDES GRUPOS DE CAUSAS. DE 0 A 14 AÑOS. AMBOS SEXOS. REGIÓN DE MURCIA, 2000.

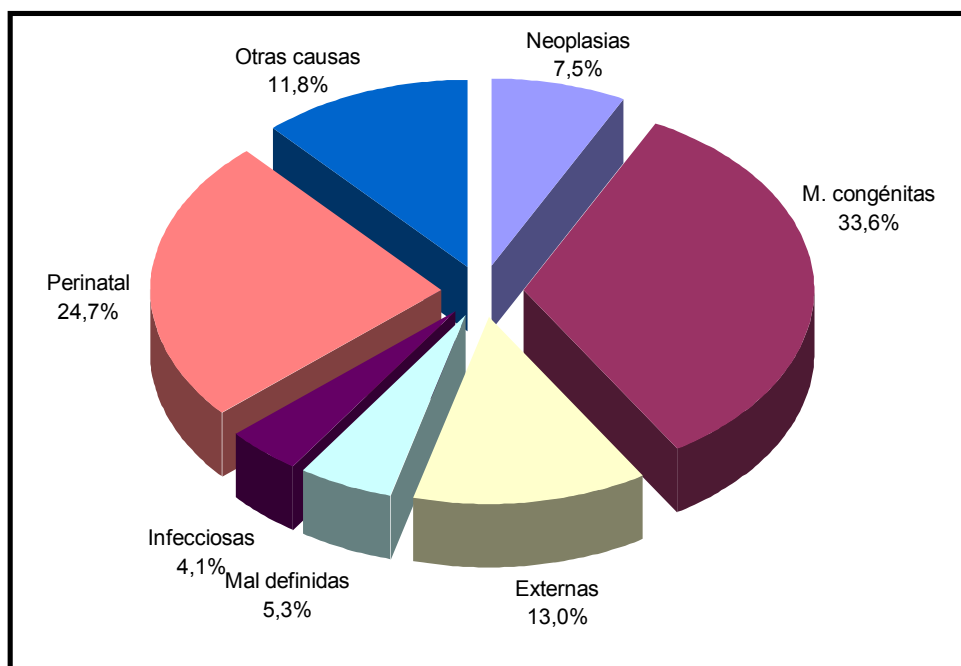


GRÁFICO 3: MORTALIDAD PROPORCIONAL POR GRANDES GRUPOS DE CAUSAS. DE 16-64 AÑOS. AMBOS SEXOS. REGIÓN DE MURCIA, 2000.

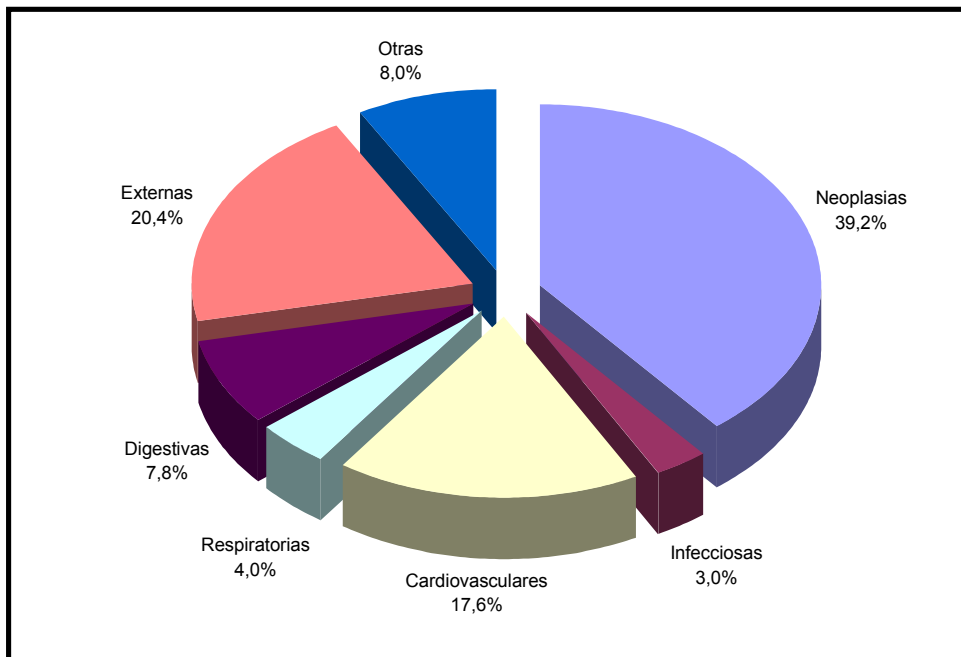


GRÁFICO 4: MORTALIDAD PROPORCIONAL POR GRANDES GRUPOS DE CAUSAS. DE 65 Y MÁS AÑOS. AMBOS SEXOS. REGIÓN DE MURCIA, 2000.

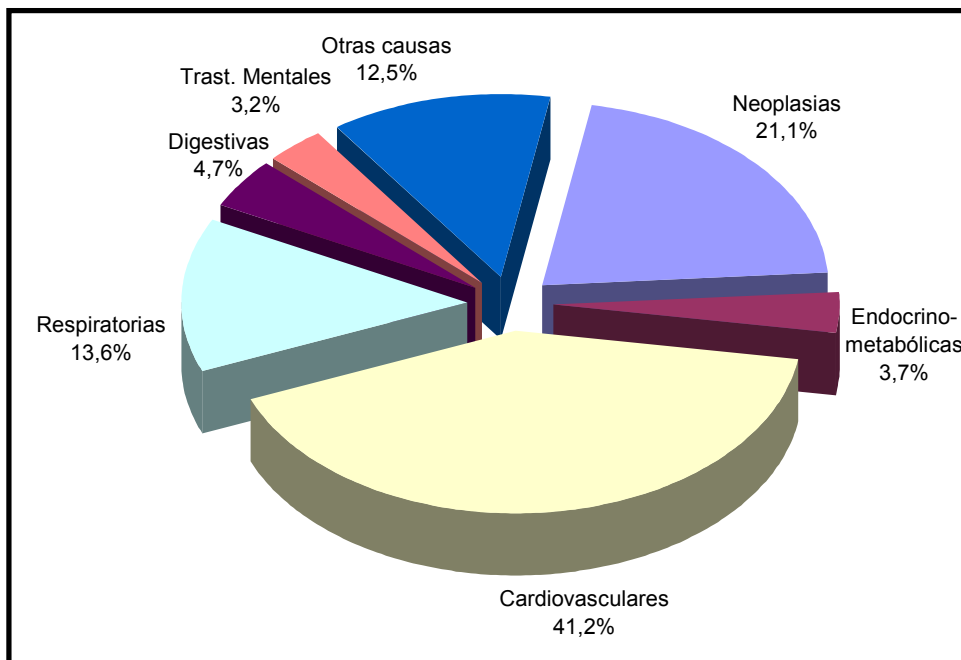



GRÁFICO 5: COMPARACIÓN DE MORTALIDAD GENERAL DE LAS ÁREAS DE SALUD CON LA REGIÓN. TODAS LAS EDADES. AMBOS SEXOS, 2000.





 ESTADÍSTICAS
DE MORTALIDAD
EN LA REGIÓN DE MURCIA


1. Tasas brutas por 1.000 habitantes.

2000	TOTAL	Hombres	Mujeres
Tasa bruta de mortalidad por 1.000 habitantes.	8,01	8,52	7,50

2. Mortalidad específica por edad y sexo. Tasas por 100.000 habitantes.

2000	AMBOS SEXOS	Hombres	Mujeres
Total	800,82	852,44	750,00
Menores de un año	795,54	915,96	670,02
De 1 a 4 años	49,94	50,57	49,28
De 5 a 9 años	16,13	19,94	12,08
De 10 a 14 años	17,93	21,34	14,28
De 15 a 19 años	36,07	56,39	14,42
De 20 a 24 años	71,25	105,35	34,81
De 25 a 29 años	88,61	140,81	32,93
De 30 a 34 años	87,68	137,23	35,26
De 35 a 39 años	108,41	154,82	60,99
De 40 a 44 años	183,95	275,81	91,14
De 45 a 49 años	230,64	343,49	118,21
De 50 a 54 años	374,33	519,11	233,90
De 55 a 59 años	556,02	805,74	321,77
De 60 a 64 años	933,01	1.364,19	540,68
De 65 a 69 años	1.463,02	2.034,94	956,67
De 70 a 74 años	2.562,65	3.483,09	1.810,94
De 75 a 79 años	4.411,23	5.741,97	3.435,85
De 80 a 84 años	8.056,05	10.036,74	6.901,87
De 85 y más años	17.078,87	19.261,93	16.119,46

3.1. Defunciones por edad y grandes causas. Ambos sexos.

2000	Total	Menor de un año	De 1 a 4 años	De 5 a 9 años	De 10 a 14 años	De 15 a 19 años	De 20 a 24 años	De 25 a 29 años	De 30 a 34 años	De 35 a 39 años
Total	9.204	97	25	11	13	31	72	89	87	97
I. CIERTAS ENFERMEDADES INFECCIOSAS Y PARASITARIAS	149	2	2	2		1	2	7	9	8
II. NEOPLASIAS	2.221		4	3	4	5	3	9	14	26
III. ENFERMEDADES DE LA SANGRE Y DE LOS ÓRGANOS HEMATOPOYÉTICOS, Y CIERTOS TRASTORNOS QUE AFECTAN EL MECANISMO DE LA	29		1	1		1				
IV. ENFERMEDADES ENDOCRINAS, NUTRICIONALES Y METABÓLICAS	314		2			1	1		1	3
V. TRASTORNOS MENTALES Y DEL COMPORTAMIENTO	239									1
VI. ENFERMEDADES DEL SISTEMA NERVIOSO	194	2	1			2	1	1	1	2
VII. ENFERMEDADES DEL OJO Y SUS ANEXOS										
VIII. ENFERMEDAD DEL OIDO Y DE LA APÓFISIS MASTOIDES										
IX. ENFERMEDADES DEL SISTEMA CIRCULATORIO	3.343	2	1				4	3	4	7
X. ENFERMEDADES DEL SISTEMA RESPIRATORIO	1.077	5					2	4	3	2
XI. ENFERMEDADES DEL SISTEMA DIGESTIVO	478	3						2	5	12
XII. ENFERMEDADES DE LA PIEL Y DEL TEJIDO SUBCUTÁNEO	22									
XIII. ENFERMEDADES DEL SISTEMA OSTEOMUSCULAR Y DEL TEJIDO CONJUNTIVO	65					1	1			
XIV. ENFERMEDADES DEL SISTEMA GENITOURINARIO	257	1						1		
XV. EMBARAZO, PARTO Y PUERPERIO										
XVI. CIERTAS AFECCIONES ORIGINADAS EN EL PERÍODO PERINATAL	38	36						1	1	
XVII. MALFORMACIONES CONGÉNITAS, DEFORMIDADES Y ANOMALÍAS CROMOSÓMICAS	66	38	7	3	1	1	1	1	1	1
XVIII. SÍNTOMAS, SIGNOS Y HALLAZGOS ANORMALES CLÍNICOS Y DE LABORATORIO, NO CLASIFICADOS EN OTRA PARTE	210	5		1		1	2	1	5	1
XX. CAUSAS EXTERNAS	502	3	7	1	8	18	55	59	43	34

3.1. Defunciones por edad y grandes causas. Ambos sexos.

2000	De 40 a 44 años	De 45 a 49 años	De 50 a 54 años	De 55 a 59 años	De 60 a 64 años	De 65 a 69 años	De 70 a 74 años	De 75 a 79 años	De 80 a 84 años	De 85 y más años
Total	142	148	227	288	468	790	1.180	1.464	1.489	2.486
I. CIERTAS ENFERMEDADES INFECCIOSAS Y PARASITARIAS	4	5	6	1	6	15	17	21	22	19
II. NEOPLASIAS	56	58	107	139	230	317	364	402	262	218
III. ENFERMEDADES DE LA SANGRE Y DE LOS ÓRGANOS HEMATOPOYÉTICOS, Y CIERTOS TRASTORNOS QUE AFECTAN EL MECANISMO DE LA					1	2	4	5	4	10
IV. ENFERMEDADES ENDOCRINAS, NUTRICIONALES Y METABÓLICAS	6	3	5	6	12	23	46	55	57	93
V. TRASTORNOS MENTALES Y DEL COMPORTAMIENTO	1		1	2		4	11	34	53	132
VI. ENFERMEDADES DEL SISTEMA NERVIOSO	1	3	2	5	7	17	25	35	48	41
VII. ENFERMEDAD DEL OJO Y SUS ANEXOS										
VIII. ENFERMEDAD DEL OIDO Y DE LA APÓFISIS MASTOIDES										
IX. ENFERMEDADES DEL SISTEMA CIRCULATORIO	20	23	49	61	119	231	424	574	659	1.162
X. ENFERMEDADES DEL SISTEMA RESPIRATORIO	8	7	8	13	19	79	143	181	199	404
XI. ENFERMEDADES DEL SISTEMA DIGESTIVO	12	21	20	23	34	44	58	72	65	107
XII. ENFERMEDADES DE LA PIEL Y DEL TEJIDO SUBCUTÁNEO	1				1		1	5	5	9
XIII. ENFERMEDADES DEL SISTEMA OSTEOMUSCULAR Y DEL TEJIDO CONJUNTIVO					1	2	4	10	17	29
XIV. ENFERMEDADES DEL SISTEMA GENITOURINARIO	1	1	2	2	6	17	39	34	44	109
XV. EMBARAZO, PARTO Y PUERPERIO										
XVI. CIERTAS AFECCIONES ORIGINADAS EN EL PERÍODO PERINATAL										
XVII. MALFORMACIONES CONGÉNITAS, DEFORMIDADES Y ANOMALÍAS CROMOSÓMICAS	2	1	2	1	1	1	1	1	1	1
XVIII. SÍNTOMAS, SIGNOS Y HALLAZGOS ANORMALES CLÍNICOS Y DE LABORATORIO, NO CLASIFICADOS EN OTRA PARTE	3	1	3	3	9	7	7	9	28	124
XX. CAUSAS EXTERNAS	27	25	22	32	22	31	36	26	25	28

3.2. Defunciones por edad y grandes causas. Hombres.

2000	Total	Menos de un año	De 1 a 4 años	De 5 a 9 años	De 10 a 14 años	De 15 a 19 años	De 20 a 24 años	De 25 a 29 años	De 30 a 34 años	De 35 a 39 años
Total	4.860	57	13	7	8	25	55	73	70	70
I. CIERTAS ENFERMEDADES INFECCIOSAS Y PARASITARIAS	86	1	1	1		1		2	8	7
II. NEOPLASIAS	1.399		3	1	3	3	1	7	6	14
III. ENFERMEDADES DE LA SANGRE Y DE LOS ÓRGANOS HEMATOPOYÉTICOS, Y CIERTOS TRASTORNOS QUE AFECTAN EL MECANISMO DE LA	14			1		1				
IV. ENFERMEDADES ENDOCRINAS, NUTRICIONALES Y METABÓLICAS	128		1			1			1	1
V. TRASTORNOS MENTALES Y DEL COMPORTAMIENTO	70									
VI. ENFERMEDADES DEL SISTEMA NERVIOSO	80					1	1	1	1	2
VII. ENFERMEDADES DEL OJO Y SUS ANEXOS										
VIII. ENFERMEDAD DEL OIDO Y DE LA APÓFISIS MASTOIDES										
IX. ENFERMEDADES DEL SISTEMA CIRCULATORIO	1.493		1				4	2	4	7
X. ENFERMEDADES DEL SISTEMA RESPIRATORIO	634	3					1	4	2	2
XI. ENFERMEDADES DEL SISTEMA DIGESTIVO	276	2						1	5	11
XII. ENFERMEDADES DE LA PIEL Y DEL TEJIDO SUBCUTÁNEO	9									
XIII. ENFERMEDADES DEL SISTEMA OSTEOMUSCULAR Y DEL TEJIDO CONJUNTIVO	23									
XIV. ENFERMEDADES DEL SISTEMA GENITOURINARIO	125									
XV. EMBARAZO, PARTO Y PUERPERIO										
XVI. CIERTAS AFECCIONES ORIGINADAS EN EL PERÍODO PERINATAL	19	19								
XVII. MALFORMACIONES CONGÉNITAS, DEFORMIDADES Y ANOMALÍAS CROMOSÓMICAS	39	24	2	3			1	1	1	
XVIII. SÍNTOMAS, SIGNOS Y HALLAZGOS ANORMALES CLÍNICOS Y DE LABORATORIO, NO CLASIFICADOS EN OTRA PARTE	91	5		1		1	2	1	5	
XX. CAUSAS EXTERNAS	374	3	5		5	17	45	54	37	26

3.2. Defunciones por edad y grandes causas. Hombres.

2000	De 40 a 44 años	De 45 a 49 años	De 50 a 54 años	De 55 a 59 años	De 60 a 64 años	De 65 a 69 años	De 70 a 74 años	De 75 a 79 años	De 80 a 84 años	De 85 y más años
Total	107	110	155	202	326	516	721	806	683	856
I. CIERTAS ENFERMEDADES INFECCIOSAS Y PARASITARIAS	4	5	6		3	8	11	9	9	10
II. NEOPLASIAS	35	40	65	92	165	199	234	261	159	111
III. ENFERMEDADES DE LA SANGRE Y DE LOS ÓRGANOS HEMATOPOYÉTICOS, Y CIERTOS TRASTORNOS QUE AFECTAN EL MECANISMO DE LA						1	4	3	1	3
IV. ENFERMEDADES ENDOCRINAS, NUTRICIONALES Y METABÓLICAS	3	2	3	4	9	16	19	20	21	27
V. TRASTORNOS MENTALES Y DEL COMPORTAMIENTO	1		1	2		3	7	9	16	31
VI. ENFERMEDADES DEL SISTEMA NERVIOSO		1		3	1	7	12	17	23	10
VII. ENFERMEDADES DEL OJO Y SUS ANEXOS										
VIII. ENFERMEDAD DEL OIDO Y DE LA APÓFISIS MASTOIDES										
IX. ENFERMEDADES DEL SISTEMA CIRCULATORIO	17	18	41	42	80	156	247	286	253	335
X. ENFERMEDADES DEL SISTEMA RESPIRATORIO	7	5	6	8	15	56	104	125	122	174
XI. ENFERMEDADES DEL SISTEMA DIGESTIVO	10	17	15	20	24	32	36	31	30	42
XII. ENFERMEDADES DE LA PIEL Y DEL TEJIDO SUBCUTÁNEO	1				1		1	2	2	2
XIII. ENFERMEDADES DEL SISTEMA OSTEOMUSCULAR Y DEL TEJIDO CONJUNTIVO						1	1	5	7	9
XIV. ENFERMEDADES DEL SISTEMA GENITOURINARIO	1	1		2	4	12	21	19	15	50
XV. EMBARAZO, PARTO Y PUERPERIO										
XVI. CIERTAS AFECCIONES ORIGINADAS EN EL PERÍODO PERINATAL										
XVII. MALFORMACIONES CONGÉNITAS, DEFORMIDADES Y ANOMALÍAS CROMOSÓMICAS	1	1	1	1		1		1		1
XVIII. SÍNTOMAS, SIGNOS Y HALLAZGOS ANORMALES CLÍNICOS Y DE LABORATORIO, NO CLASIFICADOS EN OTRA PARTE	3	1	2	2	8	5	3	2	12	38
XX. CAUSAS EXTERNAS	24	19	15	26	16	19	21	16	13	13

3.3. Defunciones por edad y grandes causas. Mujeres.

2000	Total	Menos de un año	De 1 a 4 años	De 5 a 9 años	De 10 a 14 años	De 15 a 19 años	De 20 a 24 años	De 25 a 29 años	De 30 a 34 años	De 35 a 39 años
Total	4.344	40	12	4	5	6	17	16	17	27
I. CIERTAS ENFERMEDADES INFECCIOSAS Y PARASITARIAS	63	1	1	1			2	5	1	1
II. NEOPLASIAS	822		1	2	1	2	2	2	8	12
III. ENFERMEDADES DE LA SANGRE Y DE LOS ÓRGANOS HEMATOPOYÉTICOS, Y CIERTOS TRASTORNOS QUE AFECTAN EL MECANISMO DE LA	15		1							
IV. ENFERMEDADES ENDOCRINAS, NUTRICIONALES Y METABÓLICAS	186		1				1			2
V. TRASTORNOS MENTALES Y DEL COMPORTAMIENTO	169									1
VI. ENFERMEDADES DEL SISTEMA NERVIOSO	114	2	1			1				
VII. ENFERMEDADES DEL OJO Y SUS ANEXOS										
VIII. ENFERMEDAD DEL OIDO Y DE LA APÓFISIS MASTOIDES										
IX. ENFERMEDADES DEL SISTEMA CIRCULATORIO	1.850	2						1		
X. ENFERMEDADES DEL SISTEMA RESPIRATORIO	443	2					1		1	
XI. ENFERMEDADES DEL SISTEMA DIGESTIVO	202	1						1		1
XII. ENFERMEDADES DE LA PIEL Y DEL TEJIDO SUBCUTÁNEO	13									
XIII. ENFERMEDADES DEL SISTEMA OSTEOMUSCULAR Y DEL TEJIDO CONJUNTIVO	42					1	1			
XIV. ENFERMEDADES DEL SISTEMA GENITOURINARIO	132	1						1		
XV. EMBARAZO, PARTO Y PUERPERIO										
XVI. CIERTAS AFECCIONES ORIGINADAS EN EL PERÍODO PERINATAL	19	17						1	1	
XVII. MALFORMACIONES CONGÉNITAS, DEFORMIDADES Y ANOMALÍAS CROMOSÓMICAS	27	14	5		1	1				1
XVIII. SÍNTOMAS, SIGNOS Y HALLAZGOS ANORMALES CLÍNICOS Y DE LABORATORIO, NO CLASIFICADOS EN OTRA PARTE	119									1
XX. CAUSAS EXTERNAS	128		2	1	3	1	10	5	6	8

3.3. Defunciones por edad y grandes causas. Mujeres.

2000	De 40 a 44 años	De 45 a 49 años	De 50 a 54 años	De 55 a 59 años	De 60 a 64 años	De 65 a 69 años	De 70 a 74 años	De 75 a 79 años	De 80 a 84 años	De 85 y más años
Total	35	38	72	86	142	274	459	658	806	1.630
I. CIERTAS ENFERMEDADES INFECCIOSAS Y PARASITARIAS				1	3	7	6	12	13	9
II. NEOPLASIAS	21	18	42	47	65	118	130	141	103	107
III. ENFERMEDADES DE LA SANGRE Y DE LOS ÓRGANOS HEMATOPOYÉTICOS, Y CIERTOS TRASTORNOS QUE AFECTAN EL MECANISMO DE LA					1	1		2	3	7
IV. ENFERMEDADES ENDOCRINAS, NUTRICIONALES Y METABÓLICAS	3	1	2	2	3	7	27	35	36	66
V. TRASTORNOS MENTALES Y DEL COMPORTAMIENTO						1	4	25	37	101
VI. ENFERMEDADES DEL SISTEMA NERVIOSO	1	2	2	2	6	10	13	18	25	31
VII. ENFERMEDADES DEL OJO Y SUS ANEXOS										
VIII. ENFERMEDAD DEL OIDO Y DE LA APÓFISIS MASTOIDES										
IX. ENFERMEDADES DEL SISTEMA CIRCULATORIO	3	5	8	19	39	75	177	288	406	827
X. ENFERMEDADES DEL SISTEMA RESPIRATORIO	1	2	2	5	4	23	39	56	77	230
XI. ENFERMEDADES DEL SISTEMA DIGESTIVO	2	4	5	3	10	12	22	41	35	65
XII. ENFERMEDADES DE LA PIEL Y DEL TEJIDO SUBCUTÁNEO								3	3	7
XIII. ENFERMEDADES DEL SISTEMA OSTEOMUSCULAR Y DEL TEJIDO CONJUNTIVO					1	1	3	5	10	20
XIV. ENFERMEDADES DEL SISTEMA GENITOURINARIO			2		2	5	18	15	29	59
XV. EMBARAZO, PARTO Y PUERPERIO										
XVI. CIERTAS AFECCIONES ORIGINADAS EN EL PERÍODO PERINATAL										
XVII. MALFORMACIONES CONGÉNITAS, DEFORMIDADES Y ANOMALÍAS CROMOSÓMICAS	1		1		1		1		1	
XVIII. SÍNTOMAS, SIGNOS Y HALLAZGOS ANORMALES CLÍNICOS Y DE LABORATORIO, NO CLASIFICADOS EN OTRA PARTE			1	1	1	2	4	7	16	86
XX. CAUSAS EXTERNAS	3	6	7	6	6	12	15	10	12	15

4.1. Mortalidad específica por edad y grandes causas. Tasas por 100.000 habitantes. Ambos sexos.

2000	Total	Menos de un año	De 1 a 4 años	De 5 a 9 años	De 10 a 14 años	De 15 a 19 años	De 20 a 24 años	De 25 a 29 años	De 30 a 34 años	De 35 a 39 años	De 40 a 44 años
Total	800,82	795,54	49,94	16,13	17,93	36,07	71,25	88,61	87,68	108,41	183,95
I. CIERTAS ENFERMEDADES INFECCIOSAS Y PARASITARIAS	12,96	16,40	4,00	2,93		1,16	1,98	6,97	9,07	8,94	5,18
II. NEOPLASIAS	193,24		7,99	4,40	5,52	5,82	2,97	8,96	14,11	29,06	72,54
III. ENFERMEDADES DE LA SANGRE Y DE LOS ÓRGANOS HEMATOPOYÉTICOS, Y CIERTOS TRASTORNOS QUE AFECTAN EL MECANISMO DE LA	2,52		2,00	1,47		1,16					
IV. ENFERMEDADES ENDOCRINAS, NUTRICIONALES Y METABÓLICAS	27,32		4,00			1,16	0,99		1,01	3,35	7,77
V. TRASTORNOS MENTALES Y DEL COMPORTAMIENTO	20,79									1,12	1,30
VI. ENFERMEDADES DEL SISTEMA NERVIOSO	16,88	16,40	2,00			2,33	0,99	1,00	1,01	2,24	1,30
VII. ENFERMEDADES DEL OJO Y SUS ANEXOS											
VIII. ENFERMEDAD DEL OIDO Y DE LA APÓFISIS MASTOIDES											
IX. ENFERMEDADES DEL SISTEMA CIRCULATORIO	290,87	16,40	2,00				3,96	2,99	4,03	7,82	25,91
X. ENFERMEDADES DEL SISTEMA RESPIRATORIO	93,71	41,01					1,98	3,98	3,02	2,24	10,36
XI. ENFERMEDADES DEL SISTEMA DIGESTIVO	41,59	24,60						1,99	5,04	13,41	15,54
XII. ENFERMEDADES DE LA PIEL Y DEL TEJIDO SUBCUTÁNEO	1,91										1,30
XIII. ENFERMEDADES DEL SISTEMA OSTEOMUSCULAR Y DEL TEJIDO CONJUNTIVO	5,66					1,16	0,99				
XIV. ENFERMEDADES DEL SISTEMA GENITOURINARIO	22,36	8,20						1,00			1,30
XV. EMBARAZO, PARTO Y PUERPERIO											
XVI. CIERTAS AFECCIONES ORIGINADAS EN EL PERÍODO PERINATAL	3,31	295,25						1,00	1,01		
XVII. MALFORMACIONES CONGÉNITAS, DEFORMIDADES Y ANOMALÍAS CROMOSÓMICAS	5,74	311,65	13,98	4,40	1,38	1,16	0,99	1,00	1,01	1,12	2,59
XVIII. SÍNTOMAS, SIGNOS Y HALLAZGOS ANORMALES CLÍNICOS Y DE LABORATORIO, NO CLASIFICADOS EN OTRA PARTE	18,27	41,01		1,47		1,16	1,98	1,00	5,04	1,12	3,89
XX. CAUSAS EXTERNAS	43,68	24,60	13,98	1,47	11,03	20,95	54,43	58,74	43,34	38,00	34,98

4.1. Mortalidad específica por edad y grandes causas. Tasas por 100.000 habitantes. Ambos sexos.

2000	De 45 a 49 años	De 50 a 54 años	De 55 a 59 años	De 60 a 64 años	De 65 a 69 años	De 70 a 74 años	De 75 a 79 años	De 80 a 84 años	De 85 y más años
Total	230,64	374,33	556,02	933,01	1.463,02	2.562,65	4.411,23	8.056,05	17.078,87
I. CIERTAS ENFERMEDADES INFECCIOSAS Y PARASITARIAS	7,79	9,89	1,93	11,96	27,78	36,92	63,28	119,03	130,53
II. NEOPLASIAS	90,38	176,45	268,36	458,53	587,06	790,51	1.211,28	1.417,52	1.497,66
III. ENFERMEDADES DE LA SANGRE Y DE LOS ÓRGANOS HEMATOPOYÉTICOS, Y CIERTOS TRASTORNOS QUE AFECTAN EL MECANISMO DE LA				1,99	3,70	8,69	15,07	21,64	68,70
IV. ENFERMEDADES ENDOCRINAS, NUTRICIONALES Y METABÓLICAS	4,68	8,25	11,58	23,92	42,59	99,90	165,72	308,39	638,91
V. TRASTORNOS MENTALES Y DEL COMPORTAMIENTO		1,65	3,86		7,41	23,89	102,45	286,75	906,84
VI. ENFERMEDADES DEL SISTEMA NERVIOSO	4,68	3,30	9,65	13,96	31,48	54,29	105,46	259,70	281,67
VII. ENFERMEDADES DEL OJO Y SUS ANEXOS									
VIII. ENFERMEDAD DEL OIDO Y DE LA APÓFISIS MASTOIDES									
IX. ENFERMEDADES DEL SISTEMA CIRCULATORIO	35,84	80,80	117,77	237,24	427,79	920,82	1.729,54	3.565,44	7.982,96
X. ENFERMEDADES DEL SISTEMA RESPIRATORIO	10,91	13,19	25,10	37,88	146,30	310,56	545,38	1.076,67	2.775,49
XI. ENFERMEDADES DEL SISTEMA DIGESTIVO	32,73	32,98	44,40	67,78	81,48	125,96	216,95	351,67	735,09
XII. ENFERMEDADES DE LA PIEL Y DEL TEJIDO SUBCUTÁNEO				1,99		2,17	15,07	27,05	61,83
XIII. ENFERMEDADES DEL SISTEMA OSTEOMUSCULAR Y DEL TEJIDO CONJUNTIVO				1,99	3,70	8,69	30,13	91,98	199,23
XIV. ENFERMEDADES DEL SISTEMA GENITOURINARIO	1,56	3,30	3,86	11,96	31,48	84,70	102,45	238,06	748,83
XV. EMBARAZO, PARTO Y PUERPERIO									
XVI. CIERTAS AFECCIONES ORIGINADAS EN EL PERÍODO PERINATAL									
XVII. MALFORMACIONES CONGÉNITAS, DEFORMIDADES Y ANOMALÍAS CROMOSÓMICAS	1,56	3,30	1,93	1,99	1,85	2,17	3,01	5,41	6,87
XVIII. SÍNTOMAS, SIGNOS Y HALLAZGOS ANORMALES CLÍNICOS Y DE LABORATORIO, NO CLASIFICADOS EN OTRA PARTE	1,56	4,95	5,79	17,94	12,96	15,20	27,12	151,49	851,88
XX. CAUSAS EXTERNAS	38,96	36,28	61,78	43,86	57,41	78,18	78,34	135,26	192,36

4.2. Mortalidad específica por edad y grandes causas. Tasas por 100.000 habitantes. Hombres.

2000	Total	Menos de un año	De 1 a 4 años	De 5 a 9 años	De 10 a 14 años	De 15 a 19 años	De 20 a 24 años	De 25 a 29 años	De 30 a 34 años	De 35 a 39 años	De 40 a 44 años
Total	852,44	915,96	50,57	19,94	21,34	56,39	105,35	140,81	137,23	154,82	275,81
I. CIERTAS ENFERMEDADES INFECCIOSAS Y PARASITARIAS	15,08	16,07	3,89	2,85		2,26		3,86	15,68	15,48	10,31
II. NEOPLASIAS	245,38		11,67	2,85	8,00	6,77	1,92	13,50	11,76	30,96	90,22
III. ENFERMEDADES DE LA SANGRE Y DE LOS ÓRGANOS HEMATOPOYÉTICOS, Y CIERTOS TRASTORNOS QUE AFECTAN EL MECANISMO DE LA	2,46			2,85		2,26					
IV. ENFERMEDADES ENDOCRINAS, NUTRICIONALES Y METABÓLICAS	22,45		3,89			2,26			1,96	2,21	7,73
V. TRASTORNOS MENTALES Y DEL COMPORTAMIENTO	12,28										2,58
VI. ENFERMEDADES DEL SISTEMA NERVIOSO	14,03					2,26	1,92	1,93	1,96	4,42	
VII. ENFERMEDADES DEL OJO Y SUS ANEXOS											
VIII. ENFERMEDAD DEL OIDO Y DE LA APÓFISIS MASTOIDES											
IX. ENFERMEDADES DEL SISTEMA CIRCULATORIO	261,87		3,89				7,66	3,86	7,84	15,48	43,82
X. ENFERMEDADES DEL SISTEMA RESPIRATORIO	111,20	48,21					1,92	7,72	3,92	4,42	18,04
XI. ENFERMEDADES DEL SISTEMA DIGESTIVO	48,41	32,14						1,93	9,80	24,33	25,78
XII. ENFERMEDADES DE LA PIEL Y DEL TEJIDO SUBCUTÁNEO	1,58										2,58
XIII. ENFERMEDADES DEL SISTEMA OSTEOMUSCULAR Y DEL TEJIDO CONJUNTIVO	4,03										
XIV. ENFERMEDADES DEL SISTEMA GENITOURINARIO	21,93										2,58
XV. EMBARAZO, PARTO Y PUERPERIO											
XVI. CIERTAS AFECCIONES ORIGINADAS EN EL PERÍODO PERINATAL	3,33	305,32									
XVII. MALFORMACIONES CONGÉNITAS, DEFORMIDADES Y ANOMALÍAS CROMOSÓMICAS	6,84	385,67	7,78	8,55			1,92	1,93	1,96		2,58
XVIII. SÍNTOMAS, SIGNOS Y HALLAZGOS ANORMALES CLÍNICOS Y DE LABORATORIO, NO CLASIFICADOS EN OTRA PARTE	15,96	80,35		2,85		2,26	3,83	1,93	9,80		7,73
XX. CAUSAS EXTERNAS	65,60	48,21	19,45		13,34	38,34	86,19	104,16	72,53	57,51	61,86

4.2. Mortalidad específica por edad y grandes causas. Tasas por 100.000 habitantes. Hombres.

2000	De 45 a 49 años	De 50 a 54 años	De 55 a 59 años	De 60 a 64 años	De 65 a 69 años	De 70 a 74 años	De 75 a 79 años	De 80 a 84 años	De 85 y más años
Total	343,49	519,11	805,74	1.364,19	2.034,94	3.483,09	5.741,97	10.036,74	19.261,93
I. CIERTAS ENFERMEDADES INFECCIOSAS Y PARASITARIAS	15,61	20,09		12,55	31,55	53,14	64,12	132,26	225,02
II. NEOPLASIAS	124,91	217,69	366,97	690,46	784,79	1.130,43	1.859,37	2.336,52	2.497,75
III. ENFERMEDADES DE LA SANGRE Y DE LOS ÓRGANOS HEMATOPOYÉTICOS, Y CIERTOS TRASTORNOS QUE AFECTAN EL MECANISMO DE LA					3,94	19,32	21,37	14,70	67,51
IV. ENFERMEDADES ENDOCRINAS, NUTRICIONALES Y METABÓLICAS	6,25	10,05	15,96	37,66	63,10	91,79	142,48	308,60	607,56
V. TRASTORNOS MENTALES Y DEL COMPORTAMIENTO		3,35	7,98		11,83	33,82	64,12	235,12	697,57
VI. ENFERMEDADES DEL SISTEMA NERVIOSO	3,12		11,97	4,18	27,61	57,97	121,11	337,99	225,02
VII. ENFERMEDADES DEL OJO Y SUS ANEXOS									
VIII. ENFERMEDAD DEL OIDO Y DE LA APÓFISIS MASTOIDES									
IX. ENFERMEDADES DEL SISTEMA CIRCULATORIO	56,21	137,31	167,53	334,77	615,21	1.193,24	2.037,47	3.717,85	7.538,25
X. ENFERMEDADES DEL SISTEMA RESPIRATORIO	15,61	20,09	31,91	62,77	220,85	502,42	890,50	1.792,80	3.915,39
XI. ENFERMEDADES DEL SISTEMA DIGESTIVO	53,09	50,24	79,78	100,43	126,20	173,91	220,84	440,85	945,09
XII. ENFERMEDADES DE LA PIEL Y DEL TEJIDO SUBCUTÁNEO				4,18		4,83	14,25	29,39	45,00
XIII. ENFERMEDADES DEL SISTEMA OSTEOMUSCULAR Y DEL TEJIDO CONJUNTIVO					3,94	4,83	35,62	102,87	202,52
XIV. ENFERMEDADES DEL SISTEMA GENITOURINARIO	3,12		7,98	16,74	47,32	101,45	135,36	220,43	1.125,11
XV. EMBARAZO, PARTO Y PUERPERIO									
XVI. CIERTAS AFECCIONES ORIGINADAS EN EL PERÍODO PERINATAL									
XVII. MALFORMACIONES CONGÉNITAS, DEFORMIDADES Y ANOMALÍAS CROMOSÓMICAS	3,12	3,35	3,99		3,94		7,12		22,50
XVIII. SÍNTOMAS, SIGNOS Y HALLAZGOS ANORMALES CLÍNICOS Y DE LABORATORIO, NO CLASIFICADOS EN OTRA PARTE	3,12	6,70	7,98	33,48	19,72	14,49	14,25	176,34	855,09
XX. CAUSAS EXTERNAS	59,33	50,24	103,71	66,95	74,93	101,45	113,98	191,04	292,53

4.3. Mortalidad específica por edad y grandes causas. Tasas por 100.000 habitantes. Mujeres.

2000	Total	Menos de un año	De 1 a 4 años	De 5 a 9 años	De 10 a 14 años	De 15 a 19 años	De 20 a 24 años	De 25 a 29 años	De 30 a 34 años	De 35 a 39 años	De 40 a 44 años
Total	750,00	670,02	49,28	12,08	14,28	14,42	34,81	32,93	35,26	60,99	91,14
I. CIERTAS ENFERMEDADES INFECCIOSAS Y PARASITARIAS	10,88	16,75	4,11	3,02			4,10	10,29	2,07	2,26	
II. NEOPLASIAS	141,92		4,11	6,04	2,86	4,81	4,10	4,12	16,59	27,11	54,69
III. ENFERMEDADES DE LA SANGRE Y DE LOS ÓRGANOS HEMATOPOYÉTICOS, Y CIERTOS TRASTORNOS QUE AFECTAN EL MECANISMO DE LA	2,59		4,11								
IV. ENFERMEDADES ENDOCRINAS, NUTRICIONALES Y METABÓLICAS	32,11		4,11				2,05			4,52	7,81
V. TRASTORNOS MENTALES Y DEL COMPORTAMIENTO	29,18									2,26	
VI. ENFERMEDADES DEL SISTEMA NERVIOSO	19,68	33,50	4,11			2,40					2,60
VII. ENFERMEDADES DEL OJO Y SUS ANEXOS											
VIII. ENFERMEDAD DEL OIDO Y DE LA APÓFISIS MASTOIDES											
IX. ENFERMEDADES DEL SISTEMA CIRCULATORIO	319,40	33,50						2,06			7,81
X. ENFERMEDADES DEL SISTEMA RESPIRATORIO	76,48	33,50					2,05		2,07		2,60
XI. ENFERMEDADES DEL SISTEMA DIGESTIVO	34,88	16,75						2,06		2,26	5,21
XII. ENFERMEDADES DE LA PIEL Y DEL TEJIDO SUBCUTÁNEO	2,24										
XIII. ENFERMEDADES DEL SISTEMA OSTEOMUSCULAR Y DEL TEJIDO CONJUNTIVO	7,25					2,40	2,05				
XIV. ENFERMEDADES DEL SISTEMA GENITOURINARIO	22,79	16,75						2,06			
XV. EMBARAZO, PARTO Y PUERPERIO											
XVI. CIERTAS AFECCIONES ORIGINADAS EN EL PERÍODO PERINATAL	3,28	284,76						2,06	2,07		
XVII. MALFORMACIONES CONGÉNITAS, DEFORMIDADES Y ANOMALÍAS CROMOSÓMICAS	4,66	234,51	20,53		2,86	2,40				2,26	2,60
XVIII. SÍNTOMAS, SIGNOS Y HALLAZGOS ANORMALES CLÍNICOS Y DE LABORATORIO, NO CLASIFICADOS EN OTRA PARTE	20,55									2,26	
XX. CAUSAS EXTERNAS	22,10		8,21	3,02	8,57	2,40	20,48	10,29	12,45	18,07	7,81

4.3. Mortalidad específica por edad y grandes causas. Tasas por 100.000 habitantes. Mujeres.

2000	De 45 a 49 años	De 50 a 54 años	De 55 a 59 años	De 60 a 64 años	De 65 a 69 años	De 70 a 74 años	De 75 a 79 años	De 80 a 84 años	De 85 y más años
Total	118,21	233,90	321,77	540,68	956,67	1.810,94	3.435,85	6.901,87	16.119,46
I. CIERTAS ENFERMEDADES INFECCIOSAS Y PARASITARIAS			3,74	11,42	24,44	23,67	62,66	111,32	89,00
II. NEOPLASIAS	55,99	136,44	175,85	247,50	412,00	512,90	736,25	882,00	1.058,15
III. ENFERMEDADES DE LA SANGRE Y DE LOS ÓRGANOS HEMATOPOYÉTICOS, Y CIERTOS TRASTORNOS QUE AFECTAN EL MECANISMO DE LA				3,81	3,49		10,44	25,69	69,22
IV. ENFERMEDADES ENDOCRINAS, NUTRICIONALES Y METABÓLICAS	3,11	6,50	7,48	11,42	24,44	106,53	182,76	308,27	652,69
V. TRASTORNOS MENTALES Y DEL COMPORTAMIENTO					3,49	15,78	130,54	316,84	998,81
VI. ENFERMEDADES DEL SISTEMA NERVIOSO	6,22	6,50	7,48	22,85	34,91	51,29	93,99	214,08	306,57
VII. ENFERMEDADES DEL OJO Y SUS ANEXOS									
VIII. ENFERMEDAD DEL OIDO Y DE LA APÓFISIS MASTOIDES									
IX. ENFERMEDADES DEL SISTEMA CIRCULATORIO	15,55	25,99	71,09	148,50	261,86	698,34	1.503,84	3.476,62	8.178,40
X. ENFERMEDADES DEL SISTEMA RESPIRATORIO	6,22	6,50	18,71	15,23	80,30	153,87	292,41	659,36	2.274,53
XI. ENFERMEDADES DEL SISTEMA DIGESTIVO	12,44	16,24	11,22	38,08	41,90	86,80	214,09	299,71	642,80
XII. ENFERMEDADES DE LA PIEL Y DEL TEJIDO SUBCUTÁNEO							15,66	25,69	69,22
XIII. ENFERMEDADES DEL SISTEMA OSTEOMUSCULAR Y DEL TEJIDO CONJUNTIVO				3,81	3,49	11,84	26,11	85,63	197,78
XIV. ENFERMEDADES DEL SISTEMA GENITOURINARIO		6,50		7,62	17,46	71,02	78,32	248,33	583,47
XV. EMBARAZO, PARTO Y PUERPERIO									
XVI. CIERTAS AFECCIONES ORIGINADAS EN EL PERÍODO PERINATAL									
XVII. MALFORMACIONES CONGÉNITAS, DEFORMIDADES Y ANOMALÍAS CROMOSÓMICAS		3,25		3,81		3,95		8,56	
XVIII. SÍNTOMAS, SIGNOS Y HALLAZGOS ANORMALES CLÍNICOS Y DE LABORATORIO, NO CLASIFICADOS EN OTRA PARTE		3,25	3,74	3,81	6,98	15,78	36,55	137,01	850,47
XX. CAUSAS EXTERNAS	18,66	22,74	22,45	22,85	41,90	59,18	52,22	102,76	148,34

5.1. Defunciones por edad y causas seleccionadas. Ambos sexos.

2000	Total	Menos de un año	De 1 a 4 años	De 5 a 9 años	De 10 a 14 años	De 15 a 19 años	De 20 a 24 años	De 25 a 29 años	De 30 a 34 años	De 35 a 39 años
Todas las causas	9.204	97	25	11	13	31	72	89	87	97
1 Enfermedades infecciosas intestinales	12									
2 Tuberculosis y sus efectos tardíos	12						1			
3 Infecciones meningocócicas	5		2	1			1		1	
4 Septicemia	59	1		1		1			1	
5 Hepatitis víricas	22							1	1	2
6 SIDA	28							5	6	6
7 Neoplasia maligna del labio, de la cavidad bucal y de la faringe	52							1		3
8 Neoplasia maligna del esófago	30									1
9 Neoplasia maligna del estómago	133									
10 Neoplasia maligna del colon	211						1		2	1
11 Neoplasia maligna del recto, de la porción rectosigmoide y del ano	69							1		2
12 Neoplasia maligna del hígado y vías biliares intrahepáticas	82				1					1
13 Neoplasia maligna de la vesícula biliar y de las vías biliares extrahepáticas	32									
14 Neoplasia maligna del páncreas	92								1	
15 Neoplasia maligna de la laringe	52									
16 Neoplasia maligna de la tráquea, de los bronquios y del pulmón	402									3
17 Neoplasia maligna del hueso y cartílagos articulares	6					1				
18 Melanoma maligno de la piel	18						1			
19 Neoplasia maligna de la mama	137						1	1	3	4
20 Neoplasias malignas del útero	43									
21 Neoplasia maligna del ovario	32								2	
22 Neoplasia maligna de la próstata	118									
23 Neoplasia maligna de la vejiga	100							1		
24 Neoplasia maligna del encéfalo	61		2	1					2	2
25 Enfermedad de Hodgkin	7								1	1
26 Linfomas no Hodgkin	52							1	1	1
27 Leucemias	71		2		2	4		2		3
28 Síndromes Mielodisplásicos	18				1					
29 Neoplasias malignas	2.142		4	2	3	5	3	9	13	25
30 Enfermedades de la sangre y de los órganos hematopoyéticos	27		1	1						
31 Diabetes mellitus	265						1		1	2
32 Trastornos mentales orgánicos senil y presenil	228									
33 Trastornos mentales debidos al abuso de alcohol	6									1
34 Trastornos mentales debidos al uso de drogas (drogodependencia, toxicomanía)	1									
35 Meningitis (otras en el n° 3)	2									
36 Enfermedad de Alzheimer	100									
37 Enfermedades cardíacas reumáticas crónicas	40									
38 Enfermedades hipertensivas	157						1			
39 Infarto agudo de miocardio	636							1	2	4
40 Enfermedades isquémicas del corazón	1.005							1	3	4
41 Insuficiencia cardíaca	439						1	1		
42 Enfermedades cerebrovasculares	1.161							1		2
43 Aterosclerosis	85									
44 Gripe	23									
45 Neumonía	154	4							1	
46 Enfermedades crónicas de las vías respiratorias inferiores (excepto Asma)	476						1			
47 Asma	25							1	1	
48 Insuficiencia respiratoria	75						1			1
49 Úlcera de estómago, duodeno y yeyuno	22									1
50 Enteritis y colitis no infecciosas	6									
51 Enfermedad vascular intestinal	52	1								

5.1. Defunciones por edad y causas seleccionadas. Ambos sexos.

2000	De 40 a 44 años	De 45 a 49 años	De 50 a 54 años	De 55 a 59 años	De 60 a 64 años	De 65 a 69 años	De 70 a 74 años	De 75 a 79 años	De 80 a 84 años	De 85 y más años
Todas las causas	142	148	227	288	468	790	1.180	1.464	1.489	2.486
1 Enfermedades infecciosas intestinales		1						2	6	3
2 Tuberculosis y sus efectos tardíos						1	1	5	1	3
3 Infecciones meningocócicas										
4 Septicemia			2		1	9	13	11	9	10
5 Hepatitis víricas		1	1		2	3	3	2	4	2
6 SIDA	4	2	3			1			1	
7 Neoplasia maligna del labio, de la cavidad bucal y de la faringe	2	1	8	4	9	9	5	7	2	1
8 Neoplasia maligna del esófago	1	3	4	5	4	5	3	4		
9 Neoplasia maligna del estómago	2	2	5	3	6	24	26	23	23	19
10 Neoplasia maligna del colon	3	4	2	9	18	29	34	46	42	20
11 Neoplasia maligna del recto, de la porción rectosigmoide y del ano			5	4	6	12	8	14	5	12
12 Neoplasia maligna del hígado y vías biliares intrahepáticas	2	2	2	1	5	18	17	15	11	7
13 Neoplasia maligna de la vesícula biliar y de las vías biliares extrahepáticas				3	3	4	4	11	4	3
14 Neoplasia maligna del páncreas	1	2	3	9	11	16	13	20	11	5
15 Neoplasia maligna de la laringe	1		7	8	7	8	9	6	4	2
16 Neoplasia maligna de la tráquea, de los bronquios y del pulmón	10	14	24	36	59	64	64	78	34	16
17 Neoplasia maligna del hueso y cartílagos articulares				1			3		1	
18 Melanoma maligno de la piel	2	2	2	1	1	3	4	1		1
19 Neoplasia maligna de la mama	4	8	13	7	16	19	19	15	11	16
20 Neoplasias malignas del útero	4	2	3	3	4	9	7	6		5
21 Neoplasia maligna del ovario		1	4	7	2	5	4	5	1	1
22 Neoplasia maligna de la próstata		1			6	11	24	24	20	32
23 Neoplasia maligna de la vejiga		1	4	5	14	8	19	20	16	12
24 Neoplasia maligna del encéfalo	5	3	5	4	7	6	10	9	3	2
25 Enfermedad de Hodgkin	1		1				1	1		1
26 Linfomas no Hodgkin	1	3	2	3	8	6	11	7	5	3
27 Leucemias	2	1		5	7	5	13	7	8	10
28 Síndromes Mielodisplásicos				1			2	8	3	3
29 Neoplasias malignas	53	58	106	136	226	305	351	382	252	209
30 Enfermedades de la sangre y de los órganos hematopoyéticos					1	1	4	5	4	10
31 Diabetes mellitus	4	1	4	6	9	20	44	48	46	79
32 Trastornos mentales orgánicos senil y presenil						4	8	34	50	132
33 Trastornos mentales debidos al abuso de alcohol			1	1			3			
34 Trastornos mentales debidos al uso de drogas (drogodependencia, toxicomanía)									1	
35 Meningitis (otras en el n° 3)							2			
36 Enfermedad de Alzheimer					5	3	14	20	27	31
37 Enfermedades cardíacas reumáticas crónicas	1	1	1	3	5	3	6	7	9	4
38 Enfermedades hipertensivas	1	1	2	1	6	6	21	26	28	64
39 Infarto agudo de miocardio	9	4	19	20	33	78	114	135	98	119
40 Enfermedades isquémicas del corazón	11	8	25	27	55	109	166	199	163	234
41 Insuficiencia cardíaca	2			2	7	15	31	46	89	245
42 Enfermedades cerebrovasculares	1	7	8	13	32	56	123	206	276	436
43 Aterosclerosis			1	1		2	2	10	14	55
44 Gripe								1	4	18
45 Neumonía	2	3	3	1	2	14	13	20	31	60
46 Enfermedades crónicas de las vías respiratorias inferiores (excepto Asma)	3	1	4	4	11	42	81	92	91	146
47 Asma	1				1		5	5	7	4
48 Insuficiencia respiratoria				2	1	2	7	12	17	32
49 Úlcera de estómago, duodeno y yeyuno				2		2	2	3	3	9
50 Enteritis y colitis no infecciosas								1	3	2
51 Enfermedad vascular intestinal		1	2	1	2	4	8	7	10	16

5.1. Defunciones por edad y causas seleccionadas. Ambos sexos.

2000	Total	Menos de un año	De 1 a 4 años	De 5 a 9 años	De 10 a 14 años	De 15 a 19 años	De 20 a 24 años	De 25 a 29 años	De 30 a 34 años	De 35 a 39 años
52 Cirrosis y otras enfermedades crónicas del hígado	153							1	3	4
53 Enfermedades de la piel y del tejido subcutáneo	22									
54 Artritis reumatoide y osteoartritis	7									
55 Osteoporosis y fracturas patológicas	48									
56 Enfermedades del riñón y del uréter	181	1								
57 Enfermedades de los genitales masculinos	7									
58 Enfermedades de los genitales femeninos y trastornos de la mama	1									
59 Embarazo, parto y puerperio										
60 Ciertas afecciones originadas en el periodo perinatal	38	36						1	1	
61 Malformaciones congénitas del sistema nervioso	7	2	2		1					
62 Malformaciones congénitas del sistema circulatorio	27	13	2	2		1	1	1	1	1
63 Paro cardíaco, muerte sin asistencia y otra causa desconocida	48	1				1	1	1	2	
64 Senilidad	129									
65 Muerte súbita infantil	4	4								
66 Accidentes de tráfico de vehículos a motor	212	1	3		5	13	42	27	19	18
67 Caídas accidentales	57				1			2		
68 Ahogamiento, sumersión y sofocación	25	1	1			2	1	4	1	2
69 Accidentes por fuego, humo y sustancias calientes	7		2							
70 Envenenamiento accidental por psicofármacos y drogas de abuso	21		1				4	4	10	1
71 Suicidio y lesiones autoinfligidas	112					2	3	19	5	8
72 Homicidios	20				1		2		6	3
73 Eventos de intención no determinada	1									
74 Complicaciones de la atención médica y quirúrgica	13									

5.1. Defunciones por edad y causas seleccionadas. Ambos sexos.

2000	De 40 a 44 años	De 45 a 49 años	De 50 a 54 años	De 55 a 59 años	De 60 a 64 años	De 65 a 69 años	De 70 a 74 años	De 75 a 79 años	De 80 a 84 años	De 85 y más años
52 Cirrosis y otras enfermedades crónicas del hígado	9	11	12	14	24	16	22	21	11	5
53 Enfermedades de la piel y del tejido subcutáneo	1				1		1	5	5	9
54 Artritis reumatoide y osteoartritis							2	2	1	2
55 Osteoporosis y fracturas patológicas								7	15	26
56 Enfermedades del riñón y del uréter	1	1	2	2	5	16	32	23	22	76
57 Enfermedades de los genitales masculinos						1			1	5
58 Enfermedades de los genitales femeninos y trastornos de la mama									1	
59 Embarazo, parto y puerperio										
60 Ciertas afecciones originadas en el periodo perinatal										
61 Malformaciones congénitas del sistema nervioso		1						1		
62 Malformaciones congénitas del sistema circulatorio			1		1		1		1	1
63 Paro cardíaco, muerte sin asistencia y otra causa desconocida	3	1	2	2	6	6	3	5	5	9
64 Senilidad					1			3	17	108
65 Muerte súbita infantil										
66 Accidentes de tráfico de vehículos a motor	12	11	9	13	6	10	12	8	2	1
67 Caídas accidentales	1	3		3	4	8	6	5	7	17
68 Ahogamiento, sumersión y sofocación	1		2		2	3	3	2		
69 Accidentes por fuego, humo y sustancias calientes	1							2	2	
70 Envenenamiento accidental por psicofármacos y drogas de abuso	1									
71 Suicidio y lesiones autoinfligidas	7	7	7	10	10	8	9	4	9	4
72 Homicidios	2	1	2	2				1		
73 Eventos de intención no determinada				1						
74 Complicaciones de la atención médica y quirúrgica			2				3	2	3	3

5.2. Defunciones por edad y causas seleccionadas. Hombres.

2000	Total	Menos de un año	De 1 a 4 años	De 5 a 9 años	De 10 a 14 años	De 15 a 19 años	De 20 a 24 años	De 25 a 29 años	De 30 a 34 años	De 35 a 39 años
Todas las causas	4.860	57	13	7	8	25	55	73	70	70
1 Enfermedades infecciosas intestinales	5									
2 Tuberculosis y sus efectos tardíos	6									
3 Infecciones meningocócicas	2		1						1	
4 Septicemia	33			1		1			1	
5 Hepatitis víricas	14								1	2
6 SIDA	21							1	5	5
7 Neoplasia maligna del labio, de la cavidad bucal y de la faringe	42							1		3
8 Neoplasia maligna del esófago	24									
9 Neoplasia maligna del estómago	76									
10 Neoplasia maligna del colon	112									1
11 Neoplasia maligna del recto, de la porción rectosigmoide y del ano	44									1
12 Neoplasia maligna del hígado y vías biliares intrahepáticas	50				1					1
13 Neoplasia maligna de la vesícula biliar y de las vías biliares extrahepáticas	13									
14 Neoplasia maligna del páncreas	51								1	
15 Neoplasia maligna de la laringe	51									
16 Neoplasia maligna de la tráquea, de los bronquios y del pulmón	362									1
17 Neoplasia maligna del hueso y cartílagos articulares	3					1				
18 Melanoma maligno de la piel	11						1			
19 Neoplasia maligna de la mama	1									
20 Neoplasias malignas del útero										
21 Neoplasia maligna del ovario										
22 Neoplasia maligna de la próstata	118									
23 Neoplasia maligna de la vejiga	79							1		
24 Neoplasia maligna del encéfalo	33		2	1					2	1
25 Enfermedad de Hodgkin	4									
26 Linfomas no Hodgkin	32							1	1	1
27 Leucemias	43		1		2	2		2		2
28 Síndromes Mielodisplásicos	8									
29 Neoplasias malignas	1.359		3	1	3	3	1	7	5	14
30 Enfermedades de la sangre y de los órganos hematopoyéticos	13			1						
31 Diabetes mellitus	115								1	1
32 Trastornos mentales orgánicos senil y presenil	62									
33 Trastornos mentales debidos al abuso de alcohol	5									
34 Trastornos mentales debidos al uso de drogas (drogodependencia, toxicomanía)										
35 Meningitis (otras en el n° 3)	2									
36 Enfermedad de Alzheimer	33									
37 Enfermedades cardíacas reumáticas crónicas	13									
38 Enfermedades hipertensivas	48						1			
39 Infarto agudo de miocardio	389							1	2	4
40 Enfermedades isquémicas del corazón	585							1	3	4
41 Insuficiencia cardíaca	125						1	1		
42 Enfermedades cerebrovasculares	464									2
43 Aterosclerosis	26									
44 Gripe	8									
45 Neumonía	74	2							1	
46 Enfermedades crónicas de las vías respiratorias inferiores (excepto Asma)	370									
47 Asma	3							1		
48 Insuficiencia respiratoria	35						1			1
49 Úlcera de estómago, duodeno y yeyuno	12									
50 Enteritis y colitis no infecciosas	2									
51 Enfermedad vascular intestinal	22	1								

5.2. Defunciones por edad y causas seleccionadas. Hombres.

2000	De 40 a 44 años	De 45 a 49 años	De 50 a 54 años	De 55 a 59 años	De 60 a 64 años	De 65 a 69 años	De 70 a 74 años	De 75 a 79 años	De 80 a 84 años	De 85 y más años
Todas las causas	107	110	155	202	326	516	721	806	683	856
1 Enfermedades infecciosas intestinales		1							3	1
2 Tuberculosis y sus efectos tardíos						1	1	2		2
3 Infecciones meningocócicas										
4 Septicemia			2		1	5	9	5	3	5
5 Hepatitis víricas		1	1		1	2	1	1	2	2
6 SIDA	4	2	3						1	
7 Neoplasia maligna del labio, de la cavidad bucal y de la faringe	2	1	6	3	8	7	3	5	2	1
8 Neoplasia maligna del esófago	1	3	3	4	4	5	3	1		
9 Neoplasia maligna del estómago	1	2	3	3	4	14	15	13	11	10
10 Neoplasia maligna del colon	2	2	1	3	9	16	20	28	22	8
11 Neoplasia maligna del recto, de la porción rectosigmoide y del ano			4	2	6	6	6	9	4	6
12 Neoplasia maligna del hígado y vías biliares intrahepáticas	2	1		1	4	14	10	7	7	2
13 Neoplasia maligna de la vesícula biliar y de las vías biliares extrahepáticas				2	1	1	2	6		1
14 Neoplasia maligna del páncreas	1	1	1	5	10	10	6	8	6	2
15 Neoplasia maligna de la laringe	1		7	8	6	8	9	6	4	2
16 Neoplasia maligna de la tráquea, de los bronquios y del pulmón	6	13	20	30	55	58	62	72	32	13
17 Neoplasia maligna del hueso y cartílagos articulares				1			1			
18 Melanoma maligno de la piel	1	2	2	1		2	2			
19 Neoplasia maligna de la mama								1		
20 Neoplasias malignas del útero										
21 Neoplasia maligna del ovario										
22 Neoplasia maligna de la próstata		1			6	11	24	24	20	32
23 Neoplasia maligna de la vejiga		1	3	5	12	7	16	15	12	7
24 Neoplasia maligna del encéfalo	4	3	3	1	3	4	3	4	2	
25 Enfermedad de Hodgkin	1		1					1		1
26 Linfomas no Hodgkin	1	3	1	2	7	2	6	4	3	
27 Leucemias	1			3	4	3	9	5	4	5
28 Síndromes Mielodisplásicos				1			1	3	2	1
29 Neoplasias malignas	32	40	64	90	164	194	228	250	153	107
30 Enfermedades de la sangre y de los órganos hematopoyéticos						1	4	3	1	3
31 Diabetes mellitus	3	1	3	4	7	13	19	19	18	26
32 Trastornos mentales orgánicos senil y presenil						3	4	9	15	31
33 Trastornos mentales debidos al abuso de alcohol			1	1			3			
34 Trastornos mentales debidos al uso de drogas (drogodependencia, toxicomanía)										
35 Meningitis (otras en el n° 3)							2			
36 Enfermedad de Alzheimer						1	5	8	11	8
37 Enfermedades cardíacas reumáticas crónicas	1	1	1	1			3	1	3	2
38 Enfermedades hipertensivas		1	2		4	3	12	9	6	10
39 Infarto agudo de miocardio	9	4	16	15	23	55	73	79	56	52
40 Enfermedades isquémicas del corazón	10	8	21	20	41	76	107	114	84	96
41 Insuficiencia cardíaca	2			1	6	10	15	15	20	54
42 Enfermedades cerebrovasculares	1	5	7	8	19	34	62	96	106	124
43 Aterosclerosis			1	1		2	2	5	6	9
44 Gripe								1	1	6
45 Neumonía	2	2	1		1	9	6	11	16	23
46 Enfermedades crónicas de las vías respiratorias inferiores (excepto Asma)	3	1	4	4	10	33	67	77	78	93
47 Asma							1	1		
48 Insuficiencia respiratoria				1	1	1	4	7	7	12
49 Úlcera de estómago, duodeno y yeyuno				1		1	2	1	1	6
50 Enteritis y colitis no infecciosas									1	1
51 Enfermedad vascular intestinal			1	1	1	3	3	3	5	4

5.2. Defunciones por edad y causas seleccionadas. Hombres.

2000	Total	Menos de un año	De 1 a 4 años	De 5 a 9 años	De 10 a 14 años	De 15 a 19 años	De 20 a 24 años	De 25 a 29 años	De 30 a 34 años	De 35 a 39 años
52 Cirrosis y otras enfermedades crónicas del hígado	113							1	3	4
53 Enfermedades de la piel y del tejido subcutáneo	9									
54 Artritis reumatoide y osteoartritis	1									
55 Osteoporosis y fracturas patológicas	20									
56 Enfermedades del riñón y del uréter	88									
57 Enfermedades de los genitales masculinos	7									
58 Enfermedades de los genitales femeninos y trastornos de la mama										
59 Embarazo, parto y puerperio										
60 Ciertas afecciones originadas en el periodo perinatal	19	19								
61 Malformaciones congénitas del sistema nervioso	5	2	1							
62 Malformaciones congénitas del sistema circulatorio	18	10	1	2			1	1	1	
63 Paro cardíaco, muerte sin asistencia y otra causa desconocida	31	1				1	1	1	2	
64 Senilidad	41									
65 Muerte súbita infantil	4	4								
66 Accidentes de tráfico de vehículos a motor	169	1	2		4	12	35	24	15	13
67 Caídas accidentales	29							2		
68 Ahogamiento, sumersión y sofocación	19	1	1			2		4	1	2
69 Accidentes por fuego, humo y sustancias calientes	5		2							
70 Envenenamiento accidental por psicofármacos y drogas de abuso	18						3	4	9	1
71 Suicidio y lesiones autoinfligidas	84					2	3	18	4	6
72 Homicidios	16						2		6	2
73 Eventos de intención no determinada	1									
74 Complicaciones de la atención médica y quirúrgica	6									

5.2. Defunciones por edad y causas seleccionadas. Hombres.

2000	De 40 a 44 años	De 45 a 49 años	De 50 a 54 años	De 55 a 59 años	De 60 a 64 años	De 65 a 69 años	De 70 a 74 años	De 75 a 79 años	De 80 a 84 años	De 85 y más años
52 Cirrosis y otras enfermedades crónicas del hígado	7	10	10	12	17	12	15	13	7	2
53 Enfermedades de la piel y del tejido subcutáneo	1				1		1	2	2	2
54 Artritis reumatoide y osteoartritis							1			
55 Osteoporosis y fracturas patológicas								4	7	9
56 Enfermedades del riñón y del uréter	1	1		2	3	11	19	11	6	34
57 Enfermedades de los genitales masculinos						1			1	5
58 Enfermedades de los genitales femeninos y trastornos de la mama										
59 Embarazo, parto y puerperio										
60 Ciertas afecciones originadas en el periodo perinatal										
61 Malformaciones congénitas del sistema nervioso		1						1		
62 Malformaciones congénitas del sistema circulatorio			1							1
63 Paro cardíaco, muerte sin asistencia y otra causa desconocida	3	1	1	1	6	5	1	2	1	4
64 Senilidad					1				9	31
65 Muerte súbita infantil										
66 Accidentes de tráfico de vehículos a motor	10	6	6	11	5	7	9	6	2	1
67 Caídas accidentales	1	3		1	3	2	3	3	4	7
68 Ahogamiento, sumersión y sofocación	1		1		2	1	2	1		
69 Accidentes por fuego, humo y sustancias calientes	1							1	1	
70 Envenenamiento accidental por psicofármacos y drogas de abuso	1									
71 Suicidio y lesiones autoinfligidas	6	6	5	9	6	7	4	2	3	3
72 Homicidios	2	1	1	2						
73 Eventos de intención no determinada				1						
74 Complicaciones de la atención médica y quirúrgica			2				1	1	1	1

5.3. Defunciones por edad y causas seleccionadas. Mujeres.

2000	Total	Menos de un año	De 1 a 4 años	De 5 a 9 años	De 10 a 14 años	De 15 a 19 años	De 20 a 24 años	De 25 a 29 años	De 30 a 34 años	De 35 a 39 años
Todas las causas	4.344	40	12	4	5	6	17	16	17	27
1 Enfermedades infecciosas intestinales	7									
2 Tuberculosis y sus efectos tardíos	6						1			
3 Infecciones meningocócicas	3		1	1			1			
4 Septicemia	26	1								
5 Hepatitis víricas	8							1		
6 SIDA	7							4	1	1
7 Neoplasia maligna del labio, de la cavidad bucal y de la faringe	10									
8 Neoplasia maligna del esófago	6									1
9 Neoplasia maligna del estómago	57									
10 Neoplasia maligna del colon	99						1		2	
11 Neoplasia maligna del recto, de la porción rectosigmoide y del ano	25							1		1
12 Neoplasia maligna del hígado y vías biliares intrahepáticas	32									
13 Neoplasia maligna de la vesícula biliar y de las vías biliares extrahepáticas	19									
14 Neoplasia maligna del páncreas	41									
15 Neoplasia maligna de la laringe	1									
16 Neoplasia maligna de la tráquea, de los bronquios y del pulmón	40									2
17 Neoplasia maligna del hueso y cartílagos articulares	3									
18 Melanoma maligno de la piel	7									
19 Neoplasia maligna de la mama	136						1	1	3	4
20 Neoplasias malignas del útero	43									
21 Neoplasia maligna del ovario	32								2	
22 Neoplasia maligna de la próstata										
23 Neoplasia maligna de la vejiga	21									
24 Neoplasia maligna del encéfalo	28									1
25 Enfermedad de Hodgkin	3								1	1
26 Linfomas no Hodgkin	20									
27 Leucemias	28		1			2				1
28 Síndromes Mielodisplásicos	10				1					
29 Neoplasias malignas	783		1	1		2	2	2	8	11
30 Enfermedades de la sangre y de los órganos hematopoyéticos	14		1							
31 Diabetes mellitus	150						1			1
32 Trastornos mentales orgánicos senil y presenil	166									
33 Trastornos mentales debidos al abuso de alcohol	1									1
34 Trastornos mentales debidos al uso de drogas (drogodependencia, toxicomanía)	1									
35 Meningitis (otras en el n° 3)										
36 Enfermedad de Alzheimer	67									
37 Enfermedades cardíacas reumáticas crónicas	27									
38 Enfermedades hipertensivas	109									
39 Infarto agudo de miocardio	247									
40 Enfermedades isquémicas del corazón	420									
41 Insuficiencia cardíaca	314									
42 Enfermedades cerebrovasculares	697							1		
43 Aterosclerosis	59									
44 Gripe	15									
45 Neumonía	80	2								
46 Enfermedades crónicas de las vías respiratorias inferiores (excepto Asma)	106						1			
47 Asma	22								1	
48 Insuficiencia respiratoria	40									
49 Úlcera de estómago, duodeno y yeyuno	10									1
50 Enteritis y colitis no infecciosas	4									
51 Enfermedad vascular intestinal	30									

5.3. Defunciones por edad y causas seleccionadas. Mujeres.

2000	De 40 a 44 años	De 45 a 49 años	De 50 a 54 años	De 55 a 59 años	De 60 a 64 años	De 65 a 69 años	De 70 a 74 años	De 75 a 79 años	De 80 a 84 años	De 85 y más años
Todas las causas	35	38	72	86	142	274	459	658	806	1.630
1 Enfermedades infecciosas intestinales								2	3	2
2 Tuberculosis y sus efectos tardíos								3	1	1
3 Infecciones meningocócicas										
4 Septicemia						4	4	6	6	5
5 Hepatitis víricas					1	1	2	1	2	
6 SIDA						1				
7 Neoplasia maligna del labio, de la cavidad bucal y de la faringe			2	1	1	2	2	2		
8 Neoplasia maligna del esófago			1	1				3		
9 Neoplasia maligna del estómago	1		2		2	10	11	10	12	9
10 Neoplasia maligna del colon	1	2	1	6	9	13	14	18	20	12
11 Neoplasia maligna del recto, de la porción rectosigmoide y del ano			1	2		6	2	5	1	6
12 Neoplasia maligna del hígado y vías biliares intrahepáticas		1	2		1	4	7	8	4	5
13 Neoplasia maligna de la vesícula biliar y de las vías biliares extrahepáticas				1	2	3	2	5	4	2
14 Neoplasia maligna del páncreas		1	2	4	1	6	7	12	5	3
15 Neoplasia maligna de la laringe					1					
16 Neoplasia maligna de la tráquea, de los bronquios y del pulmón	4	1	4	6	4	6	2	6	2	3
17 Neoplasia maligna del hueso y cartílagos articulares							2		1	
18 Melanoma maligno de la piel	1				1	1	2	1		1
19 Neoplasia maligna de la mama	4	8	13	7	16	19	19	14	11	16
20 Neoplasias malignas del útero	4	2	3	3	4	9	7	6		5
21 Neoplasia maligna del ovario		1	4	7	2	5	4	5	1	1
22 Neoplasia maligna de la próstata										
23 Neoplasia maligna de la vejiga			1		2	1	3	5	4	5
24 Neoplasia maligna del encéfalo	1		2	3	4	2	7	5	1	2
25 Enfermedad de Hodgkin							1			
26 Linfomas no Hodgkin			1	1	1	4	5	3	2	3
27 Leucemias	1	1		2	3	2	4	2	4	5
28 Síndromes Mielodisplásicos							1	5	1	2
29 Neoplasias malignas	21	18	42	46	62	111	123	132	99	102
30 Enfermedades de la sangre y de los órganos hematopoyéticos					1			2	3	7
31 Diabetes mellitus	1		1	2	2	7	25	29	28	53
32 Trastornos mentales orgánicos senil y presenil						1	4	25	35	101
33 Trastornos mentales debidos al abuso de alcohol										
34 Trastornos mentales debidos al uso de drogas (drogodependencia, toxicomanía)									1	
35 Meningitis (otras en el n° 3)										
36 Enfermedad de Alzheimer					5	2	9	12	16	23
37 Enfermedades cardíacas reumáticas crónicas				2	5	3	3	6	6	2
38 Enfermedades hipertensivas	1			1	2	3	9	17	22	54
39 Infarto agudo de miocardio			3	5	10	23	41	56	42	67
40 Enfermedades isquémicas del corazón	1		4	7	14	33	59	85	79	138
41 Insuficiencia cardíaca				1	1	5	16	31	69	191
42 Enfermedades cerebrovasculares		2	1	5	13	22	61	110	170	312
43 Aterosclerosis								5	8	46
44 Gripe									3	12
45 Neumonía		1	2	1	1	5	7	9	15	37
46 Enfermedades crónicas de las vías respiratorias inferiores (excepto Asma)					1	9	14	15	13	53
47 Asma	1				1		4	4	7	4
48 Insuficiencia respiratoria				1		1	3	5	10	20
49 Úlcera de estómago, duodeno y yeyuno				1		1		2	2	3
50 Enteritis y colitis no infecciosas								1	2	1
51 Enfermedad vascular intestinal		1	1		1	1	5	4	5	12

5.3. Defunciones por edad y causas seleccionadas. Mujeres.

2000	Total	Menos de un año	De 1 a 4 años	De 5 a 9 años	De 10 a 14 años	De 15 a 19 años	De 20 a 24 años	De 25 a 29 años	De 30 a 34 años	De 35 a 39 años
52 Cirrosis y otras enfermedades crónicas del hígado	40									
53 Enfermedades de la piel y del tejido subcutáneo	13									
54 Artritis reumatoide y osteoartritis	6									
55 Osteoporosis y fracturas patológicas	28									
56 Enfermedades del riñón y del uréter	93	1								
57 Enfermedades de los genitales masculinos										
58 Enfermedades de los genitales femeninos y trastornos de la mama	1									
59 Embarazo, parto y puerperio										
60 Ciertas afecciones originadas en el periodo perinatal	19	17						1	1	
61 Malformaciones congénitas del sistema nervioso	2		1		1					
62 Malformaciones congénitas del sistema circulatorio	9	3	1			1				1
63 Paro cardíaco, muerte sin asistencia y otra causa desconocida	17									
64 Senilidad	88									
65 Muerte súbita infantil										
66 Accidentes de tráfico de vehículos a motor	43		1		1	1	7	3	4	5
67 Caídas accidentales	28				1					
68 Ahogamiento, sumersión y sofocación	6						1			
69 Accidentes por fuego, humo y sustancias calientes	2									
70 Envenenamiento accidental por psicofármacos y drogas de abuso	3		1				1		1	
71 Suicidio y lesiones autoinfligidas	28							1	1	2
72 Homicidios	4				1					1
73 Eventos de intención no determinada										
74 Complicaciones de la atención médica y quirúrgica	7									

5.3. Defunciones por edad y causas seleccionadas. Mujeres.

2000	De 40 a 44 años	De 45 a 49 años	De 50 a 54 años	De 55 a 59 años	De 60 a 64 años	De 65 a 69 años	De 70 a 74 años	De 75 a 79 años	De 80 a 84 años	De 85 y más años
52 Cirrosis y otras enfermedades crónicas del hígado	2	1	2	2	7	4	7	8	4	3
53 Enfermedades de la piel y del tejido subcutáneo								3	3	7
54 Artritis reumatoide y osteoartritis							1	2	1	2
55 Osteoporosis y fracturas patológicas								3	8	17
56 Enfermedades del riñón y del uréter			2		2	5	13	12	16	42
57 Enfermedades de los genitales masculinos										
58 Enfermedades de los genitales femeninos y trastornos de la mama									1	
59 Embarazo, parto y puerperio										
60 Ciertas afecciones originadas en el periodo perinatal										
61 Malformaciones congénitas del sistema nervioso										
62 Malformaciones congénitas del sistema circulatorio					1		1		1	
63 Paro cardíaco, muerte sin asistencia y otra causa desconocida			1	1		1	2	3	4	5
64 Senilidad								3	8	77
65 Muerte súbita infantil										
66 Accidentes de tráfico de vehículos a motor	2	5	3	2	1	3	3	2		
67 Caídas accidentales				2	1	6	3	2	3	10
68 Ahogamiento, sumersión y sofocación			1			2	1	1		
69 Accidentes por fuego, humo y sustancias calientes								1	1	
70 Envenenamiento accidental por psicofármacos y drogas de abuso										
71 Suicidio y lesiones autoinfligidas	1	1	2	1	4	1	5	2	6	1
72 Homicidios			1					1		
73 Eventos de intención no determinada										
74 Complicaciones de la atención médica y quirúrgica							2	1	2	2

6.1. Mortalidad específica por edad y causas seleccionadas. Tasas por 100.000 habitantes. Ambos sexos.

2000	Total	Menos de un año	De 1 a 4 años	De 5 a 9 años	De 10 a 14 años	De 15 a 19 años	De 20 a 24 años	De 25 a 29 años	De 30 a 34 años	De 35 a 39 años	De 40 a 44 años
Todas las causas	800,82	795,54	49,94	16,13	17,93	36,07	71,25	88,61	87,68	108,41	183,95
1 Enfermedades infecciosas intestinales	1,04										
2 Tuberculosis y sus efectos tardíos	1,04						0,99				
3 Infecciones meningocócicas	0,44		4,00	1,47			0,99		1,01		
4 Septicemia	5,13	8,20		1,47		1,16			1,01		
5 Hepatitis víricas	1,91							1,00	1,01	2,24	
6 SIDA	2,44							4,98	6,05	6,71	5,18
7 Neoplasia maligna del labio, de la cavidad bucal y de la faringe	4,52							1,00		3,35	2,59
8 Neoplasia maligna del esófago	2,61									1,12	1,30
9 Neoplasia maligna del estómago	11,57										2,59
10 Neoplasia maligna del colon	18,36						0,99		2,02	1,12	3,89
11 Neoplasia maligna del recto, de la porción rectosigmoide y del ano	6,00							1,00		2,24	
12 Neoplasia maligna del hígado y vías biliares intrahepáticas	7,13				1,38					1,12	2,59
13 Neoplasia maligna de la vesícula biliar y de las vías biliares extrahepáticas	2,78										
14 Neoplasia maligna del páncreas	8,00								1,01		1,30
15 Neoplasia maligna de la laringe	4,52										1,30
16 Neoplasia maligna de la tráquea, de los bronquios y del pulmón	34,98									3,35	12,95
17 Neoplasia maligna del hueso y cartílagos articulares	0,52					1,16					
18 Melanoma maligno de la piel	1,57						0,99				2,59
19 Neoplasia maligna de la mama	11,92						0,99	1,00	3,02	4,47	5,18
20 Neoplasias malignas del útero	3,74										5,18
21 Neoplasia maligna del ovario	2,78								2,02		
22 Neoplasia maligna de la próstata	10,27										
23 Neoplasia maligna de la vejiga	8,70							1,00			
24 Neoplasia maligna del encéfalo	5,31		4,00	1,47					2,02	2,24	6,48
25 Enfermedad de Hodgkin	0,61								1,01	1,12	1,30
26 Linfomas no Hodgkin	4,52							1,00	1,01	1,12	1,30
27 Leucemias	6,18		4,00		2,76	4,65		1,99		3,35	2,59
28 Síndromes Mielodisplásicos	1,57				1,38						
29 Neoplasias malignas	186,37		7,99	2,93	4,14	5,82	2,97	8,96	13,10	27,94	68,66
30 Enfermedades de la sangre y de los órganos hematopoyéticos	2,35		2,00	1,47							
31 Diabetes mellitus	23,06						0,99		1,01	2,24	5,18
32 Trastornos mentales orgánicos senil y presenil	19,84										
33 Trastornos mentales debidos al abuso de alcohol	0,52									1,12	
34 Trastornos mentales debidos al uso de drogas (drogodependencia, toxicomanía)	0,09										
35 Meningitis (otras en el n° 3)	0,17										
36 Enfermedad de Alzheimer	8,70										
37 Enfermedades cardíacas reumáticas crónicas	3,48										1,30
38 Enfermedades hipertensivas	13,66						0,99				1,30
39 Infarto agudo de miocardio	55,34							1,00	2,02	4,47	11,66
40 Enfermedades isquémicas del corazón	87,44							1,00	3,02	4,47	14,25
41 Insuficiencia cardíaca	38,20						0,99	1,00			2,59
42 Enfermedades cerebrovasculares	101,02							1,00		2,24	1,30
43 Aterosclerosis	7,40										
44 Gripe	2,00										
45 Neumonía	13,40	32,81							1,01		2,59
46 Enfermedades crónicas de las vías respiratorias inferiores (excepto Asma)	41,42						0,99				3,89
47 Asma	2,18							1,00	1,01		1,30
48 Insuficiencia respiratoria	6,53						0,99			1,12	
49 Úlcera de estómago, duodeno y yeyuno	1,91									1,12	
50 Enteritis y colitis no infecciosas	0,52										
51 Enfermedad vascular intestinal	4,52	8,20									

6.1. Mortalidad específica por edad y causas seleccionadas. Tasas por 100.000 habitantes. Ambos sexos.

2000	De 45 a 49 años	De 50 a 54 años	De 55 a 59 años	De 60 a 64 años	De 65 a 69 años	De 70 a 74 años	De 75 a 79 años	De 80 a 84 años	De 85 y más años
Todas las causas	230,64	374,33	556,02	933,01	1.463,02	2.562,65	4.411,23	8.056,05	17.078,87
1 Enfermedades infecciosas intestinales	1,56						6,03	32,46	20,61
2 Tuberculosis y sus efectos tardíos					1,85	2,17	15,07	5,41	20,61
3 Infecciones meningocócicas									
4 Septicemia		3,30		1,99	16,67	28,23	33,14	48,69	68,70
5 Hepatitis víricas	1,56	1,65		3,99	5,56	6,52	6,03	21,64	13,74
6 SIDA	3,12	4,95			1,85			5,41	
7 Neoplasia maligna del labio, de la cavidad bucal y de la faringe	1,56	13,19	7,72	17,94	16,67	10,86	21,09	10,82	6,87
8 Neoplasia maligna del esófago	4,68	6,60	9,65	7,97	9,26	6,52	12,05		
9 Neoplasia maligna del estómago	3,12	8,25	5,79	11,96	44,45	56,47	69,30	124,44	130,53
10 Neoplasia maligna del colon	6,23	3,30	17,38	35,89	53,71	73,84	138,60	227,24	137,40
11 Neoplasia maligna del recto, de la porción rectosigmoide y del ano		8,25	7,72	11,96	22,22	17,37	42,18	27,05	82,44
12 Neoplasia maligna del hígado y vías biliares intrahepáticas	3,12	3,30	1,93	9,97	33,33	36,92	45,20	59,51	48,09
13 Neoplasia maligna de la vesícula biliar y de las vías biliares extrahepáticas			5,79	5,98	7,41	8,69	33,14	21,64	20,61
14 Neoplasia maligna del páncreas	3,12	4,95	17,38	21,93	29,63	28,23	60,26	59,51	34,35
15 Neoplasia maligna de la laringe		11,54	15,44	13,96	14,82	19,55	18,08	21,64	13,74
16 Neoplasia maligna de la tráquea, de los bronquios y del pulmón	21,82	39,58	69,50	117,62	118,52	138,99	235,02	183,95	109,92
17 Neoplasia maligna del hueso y cartilagos articulares			1,93			6,52		5,41	
18 Melanoma maligno de la piel	3,12	3,30	1,93	1,99	5,56	8,69	3,01		6,87
19 Neoplasia maligna de la mama	12,47	21,44	13,51	31,90	35,19	41,26	45,20	59,51	109,92
20 Neoplasias malignas del útero	3,12	4,95	5,79	7,97	16,67	15,20	18,08		34,35
21 Neoplasia maligna del ovario	1,56	6,60	13,51	3,99	9,26	8,69	15,07	5,41	6,87
22 Neoplasia maligna de la próstata	1,56			11,96	20,37	52,12	72,32	108,21	219,84
23 Neoplasia maligna de la vejiga	1,56	6,60	9,65	27,91	14,82	41,26	60,26	86,57	82,44
24 Neoplasia maligna del encéfalo	4,68	8,25	7,72	13,96	11,11	21,72	27,12	16,23	13,74
25 Enfermedad de Hodgkin		1,65				2,17	3,01		6,87
26 Linfomas no Hodgkin	4,68	3,30	5,79	15,95	11,11	23,89	21,09	27,05	20,61
27 Leucemias	1,56		9,65	13,96	9,26	28,23	21,09	43,28	68,70
28 Síndromes Mielodisplásicos			1,93			4,34	24,11	16,23	20,61
29 Neoplasias malignas	90,38	174,80	262,56	450,56	564,84	762,28	1.151,02	1.363,42	1.435,83
30 Enfermedades de la sangre y de los órganos hematopoyéticos				1,99	1,85	8,69	15,07	21,64	68,70
31 Diabetes mellitus	1,56	6,60	11,58	17,94	37,04	95,56	144,63	248,88	542,73
32 Trastornos mentales orgánicos senil y presenil					7,41	17,37	102,45	270,52	906,84
33 Trastornos mentales debidos al abuso de alcohol		1,65	1,93			6,52			
34 Trastornos mentales debidos al uso de drogas (drogodependencia, toxicomanía)								5,41	
35 Meningitis (otras en el nº 3)						4,34			
36 Enfermedad de Alzheimer				9,97	5,56	30,40	60,26	146,08	212,97
37 Enfermedades cardíacas reumáticas crónicas	1,56	1,65	5,79	9,97	5,56	13,03	21,09	48,69	27,48
38 Enfermedades hipertensivas	1,56	3,30	1,93	11,96	11,11	45,61	78,34	151,49	439,68
39 Infarto agudo de miocardio	6,23	31,33	38,61	65,79	144,45	247,58	406,77	530,22	817,53
40 Enfermedades isquémicas del corazón	12,47	41,23	52,13	109,65	201,86	360,51	599,61	881,89	1.607,58
41 Insuficiencia cardíaca			3,86	13,96	27,78	67,32	138,60	481,52	1.683,15
42 Enfermedades cerebrovasculares	10,91	13,19	25,10	63,80	103,71	267,12	620,71	1.493,26	2.995,33
43 Aterosclerosis		1,65	1,93		3,70	4,34	30,13	75,75	377,85
44 Gripe							3,01	21,64	123,66
45 Neumonía	4,68	4,95	1,93	3,99	25,93	28,23	60,26	167,72	412,20
46 Enfermedades crónicas de las vías respiratorias inferiores (excepto Asma)	1,56	6,60	7,72	21,93	77,78	175,91	277,21	492,34	1.003,02
47 Asma				1,99		10,86	15,07	37,87	27,48
48 Insuficiencia respiratoria			3,86	1,99	3,70	15,20	36,16	91,98	219,84
49 Úlcera de estómago, duodeno y yeyuno			3,86		3,70	4,34	9,04	16,23	61,83
50 Enteritis y colitis no infecciosas							3,01	16,23	13,74
51 Enfermedad vascular intestinal	1,56	3,30	1,93	3,99	7,41	17,37	21,09	54,10	109,92

6.1. Mortalidad específica por edad y causas seleccionadas. Tasas por 100.000 habitantes. Ambos sexos.

2000	Total	Menos de un año	De 1 a 4 años	De 5 a 9 años	De 10 a 14 años	De 15 a 19 años	De 20 a 24 años	De 25 a 29 años	De 30 a 34 años	De 35 a 39 años	De 40 a 44 años
52 Cirrosis y otras enfermedades crónicas del hígado	13,31							1,00	3,02	4,47	11,66
53 Enfermedades de la piel y del tejido subcutáneo	1,91										1,30
54 Artritis reumatoide y osteoartritis	0,61										
55 Osteoporosis y fracturas patológicas	4,18										
56 Enfermedades del riñón y del uréter	15,75	8,20									1,30
57 Enfermedades de los genitales masculinos	0,61										
58 Enfermedades de los genitales femeninos y trastornos de la mama	0,09										
59 Embarazo, parto y puerperio											
60 Ciertas afecciones originadas en el periodo perinatal	3,31	295,25						1,00	1,01		
61 Malformaciones congénitas del sistema nervioso	0,61	16,40	4,00		1,38						
62 Malformaciones congénitas del sistema circulatorio	2,35	106,62	4,00	2,93		1,16	0,99	1,00	1,01	1,12	
63 Paro cardíaco, muerte sin asistencia y otra causa desconocida	4,18	8,20				1,16	0,99	1,00	2,02		3,89
64 Senilidad	11,22										
65 Muerte súbita infantil	0,35	32,81									
66 Accidentes de tráfico de vehículos a motor	18,45	8,20	5,99		6,90	15,13	41,57	26,88	19,15	20,12	15,54
67 Caídas accidentales	4,96				1,38			1,99			1,30
68 Ahogamiento, sumersión y sofocación	2,18	8,20	2,00			2,33	0,99	3,98	1,01	2,24	1,30
69 Accidentes por fuego, humo y sustancias calientes	0,61		4,00								1,30
70 Envenenamiento accidental por psicofármacos y drogas de abuso	1,83		2,00				3,96	3,98	10,08	1,12	1,30
71 Suicidio y lesiones autoinfligidas	9,74					2,33	2,97	18,92	5,04	8,94	9,07
72 Homicidios	1,74				1,38		1,98		6,05	3,35	2,59
73 Eventos de intención no determinada	0,09										
74 Complicaciones de la atención médica y quirúrgica	1,13										

6.1. Mortalidad específica por edad y causas seleccionadas. Tasas por 100.000 habitantes. Ambos sexos.

2000	De 45 a 49 años	De 50 a 54 años	De 55 a 59 años	De 60 a 64 años	De 65 a 69 años	De 70 a 74 años	De 75 a 79 años	De 80 a 84 años	De 85 y más años
52 Cirrosis y otras enfermedades crónicas del hígado	17,14	19,79	27,03	47,85	29,63	47,78	63,28	59,51	34,35
53 Enfermedades de la piel y del tejido subcutáneo				1,99		2,17	15,07	27,05	61,83
54 Artritis reumatoide y osteoartritis						4,34	6,03	5,41	13,74
55 Osteoporosis y fracturas patológicas							21,09	81,16	178,62
56 Enfermedades del riñón y del uréter	1,56	3,30	3,86	9,97	29,63	69,50	69,30	119,03	522,12
57 Enfermedades de los genitales masculinos					1,85			5,41	34,35
58 Enfermedades de los genitales femeninos y trastornos de la mama								5,41	
59 Embarazo, parto y puerperio									
60 Ciertas afecciones originadas en el periodo perinatal									
61 Malformaciones congénitas del sistema nervioso	1,56						3,01		
62 Malformaciones congénitas del sistema circulatorio		1,65		1,99		2,17		5,41	6,87
63 Paro cardíaco, muerte sin asistencia y otra causa desconocida	1,56	3,30	3,86	11,96	11,11	6,52	15,07	27,05	61,83
64 Senilidad				1,99			9,04	91,98	741,96
65 Muerte súbita infantil									
66 Accidentes de tráfico de vehículos a motor	17,14	14,84	25,10	11,96	18,52	26,06	24,11	10,82	6,87
67 Caídas accidentales	4,68		5,79	7,97	14,82	13,03	15,07	37,87	116,79
68 Ahogamiento, sumersión y sofocación		3,30		3,99	5,56	6,52	6,03		
69 Accidentes por fuego, humo y sustancias calientes							6,03	10,82	
70 Envenenamiento accidental por psicofármacos y drogas de abuso									
71 Suicidio y lesiones autoinfligidas	10,91	11,54	19,31	19,94	14,82	19,55	12,05	48,69	27,48
72 Homicidios	1,56	3,30	3,86				3,01		
73 Eventos de intención no determinada			1,93						
74 Complicaciones de la atención médica y quirúrgica		3,30				6,52	6,03	16,23	20,61

6.2. Mortalidad específica por edad y causas seleccionadas. Tasas por 100.000 habitantes. Hombres.

2000	Total	Menos de un año	De 1 a 4 años	De 5 a 9 años	De 10 a 14 años	De 15 a 19 años	De 20 a 24 años	De 25 a 29 años	De 30 a 34 años	De 35 a 39 años	De 40 a 44 años
Todas las causas	852,44	915,96	50,57	19,94	21,34	56,39	105,35	140,81	137,23	154,82	275,81
1 Enfermedades infecciosas intestinales	0,88										
2 Tuberculosis y sus efectos tardíos	1,05										
3 Infecciones meningocócicas	0,35		3,89						1,96		
4 Septicemia	5,79			2,85		2,26			1,96		
5 Hepatitis víricas	2,46								1,96	4,42	
6 SIDA	3,68							1,93	9,80	11,06	10,31
7 Neoplasia maligna del labio, de la cavidad bucal y de la faringe	7,37							1,93		6,64	5,16
8 Neoplasia maligna del esófago	4,21										2,58
9 Neoplasia maligna del estómago	13,33										2,58
10 Neoplasia maligna del colon	19,64									2,21	5,16
11 Neoplasia maligna del recto, de la porción rectosigmoide y del ano	7,72									2,21	
12 Neoplasia maligna del hígado y vías biliares intrahepáticas	8,77				2,67					2,21	5,16
13 Neoplasia maligna de la vesícula biliar y de las vías biliares extrahepáticas	2,28										
14 Neoplasia maligna del páncreas	8,95								1,96		2,58
15 Neoplasia maligna de la laringe	8,95										2,58
16 Neoplasia maligna de la tráquea, de los bronquios y del pulmón	63,49									2,21	15,47
17 Neoplasia maligna del hueso y cartílagos articulares	0,53					2,26					
18 Melanoma maligno de la piel	1,93						1,92				2,58
19 Neoplasia maligna de la mama	0,18										
20 Neoplasias malignas del útero											
21 Neoplasia maligna del ovario											
22 Neoplasia maligna de la próstata	20,70										
23 Neoplasia maligna de la vejiga	13,86							1,93			
24 Neoplasia maligna del encéfalo	5,79		7,78	2,85					3,92	2,21	10,31
25 Enfermedad de Hodgkin	0,70										2,58
26 Linfomas no Hodgkin	5,61							1,93	1,96	2,21	2,58
27 Leucemias	7,54		3,89		5,34	4,51		3,86		4,42	2,58
28 Síndromes Mielodisplásicos	1,40										
29 Neoplasias malignas	238,37		11,67	2,85	8,00	6,77	1,92	13,50	9,80	30,96	82,48
30 Enfermedades de la sangre y de los órganos hematopoyéticos	2,28			2,85							
31 Diabetes mellitus	20,17								1,96	2,21	7,73
32 Trastornos mentales orgánicos senil y presenil	10,87										
33 Trastornos mentales debidos al abuso de alcohol	0,88										
34 Trastornos mentales debidos al uso de drogas (drogodependencia, toxicomanía)											
35 Meningitis (otras en el n° 3)	0,35										
36 Enfermedad de Alzheimer	5,79										
37 Enfermedades cardíacas reumáticas crónicas	2,28										2,58
38 Enfermedades hipertensivas	8,42						1,92				
39 Infarto agudo de miocardio	68,23							1,93	3,92	8,85	23,20
40 Enfermedades isquémicas del corazón	102,61							1,93	5,88	8,85	25,78
41 Insuficiencia cardíaca	21,93						1,92	1,93			5,16
42 Enfermedades cerebrovasculares	81,39									4,42	2,58
43 Aterosclerosis	4,56										
44 Gripe	1,40										
45 Neumonía	12,98	32,14							1,96		5,16
46 Enfermedades crónicas de las vías respiratorias inferiores (excepto Asma)	64,90										7,73
47 Asma	0,53							1,93			
48 Insuficiencia respiratoria	6,14						1,92			2,21	
49 Úlcera de estómago, duodeno y yeyuno	2,10										
50 Enteritis y colitis no infecciosas	0,35										
51 Enfermedad vascular intestinal	3,86	16,07									

6.2. Mortalidad específica por edad y causas seleccionadas. Tasas por 100.000 habitantes. Hombres.

2000	De 45 a 49 años	De 50 a 54 años	De 55 a 59 años	De 60 a 64 años	De 65 a 69 años	De 70 a 74 años	De 75 a 79 años	De 80 a 84 años	De 85 y más años
Todas las causas	343,49	519,11	805,74	1.364,19	2.034,94	3.483,09	5.741,97	10.036,74	19.261,93
1 Enfermedades infecciosas intestinales	3,12							44,09	22,50
2 Tuberculosis y sus efectos tardíos					3,94	4,83	14,25		45,00
3 Infecciones meningocócicas									
4 Septicemia		6,70		4,18	19,72	43,48	35,62	44,09	112,51
5 Hepatitis víricas	3,12	3,35		4,18	7,89	4,83	7,12	29,39	45,00
6 SIDA	6,25	10,05						14,70	
7 Neoplasia maligna del labio, de la cavidad bucal y de la faringe	3,12	20,09	11,97	33,48	27,61	14,49	35,62	29,39	22,50
8 Neoplasia maligna del esófago	9,37	10,05	15,96	16,74	19,72	14,49	7,12		
9 Neoplasia maligna del estómago	6,25	10,05	11,97	16,74	55,21	72,46	92,61	161,65	225,02
10 Neoplasia maligna del colon	6,25	3,35	11,97	37,66	63,10	96,62	199,47	323,29	180,02
11 Neoplasia maligna del recto, de la porción rectosigmoide y del ano		13,40	7,98	25,11	23,66	28,99	64,12	58,78	135,01
12 Neoplasia maligna del hígado y vías biliares intrahepáticas	3,12		3,99	16,74	55,21	48,31	49,87	102,87	45,00
13 Neoplasia maligna de la vesícula biliar y de las vías biliares extrahepáticas			7,98	4,18	3,94	9,66	42,74		22,50
14 Neoplasia maligna del páncreas	3,12	3,35	19,94	41,85	39,44	28,99	56,99	88,17	45,00
15 Neoplasia maligna de la laringe		23,44	31,91	25,11	31,55	43,48	42,74	58,78	45,00
16 Neoplasia maligna de la tráquea, de los bronquios y del pulmón	40,59	66,98	119,66	230,15	228,73	299,52	512,93	470,24	292,53
17 Neoplasia maligna del hueso y cartílagos articulares			3,99			4,83			
18 Melanoma maligno de la piel	6,25	6,70	3,99		7,89	9,66			
19 Neoplasia maligna de la mama							7,12		
20 Neoplasias malignas del útero									
21 Neoplasia maligna del ovario									
22 Neoplasia maligna de la próstata	3,12			25,11	43,38	115,94	170,98	293,90	720,07
23 Neoplasia maligna de la vejiga	3,12	10,05	19,94	50,22	27,61	77,29	106,86	176,34	157,52
24 Neoplasia maligna del encéfalo	9,37	10,05	3,99	12,55	15,77	14,49	28,50	29,39	
25 Enfermedad de Hodgkin		3,35					7,12		22,50
26 Linfomas no Hodgkin	9,37	3,35	7,98	29,29	7,89	28,99	28,50	44,09	
27 Leucemias			11,97	16,74	11,83	43,48	35,62	58,78	112,51
28 Síndromes Mielodisplásicos			3,99			4,83	21,37	29,39	22,50
29 Neoplasias malignas	124,91	214,34	358,99	686,28	765,07	1.101,45	1.781,01	2.248,35	2.407,74
30 Enfermedades de la sangre y de los órganos hematopoyéticos					3,94	19,32	21,37	14,70	67,51
31 Diabetes mellitus	3,12	10,05	15,96	29,29	51,27	91,79	135,36	264,51	585,06
32 Trastornos mentales orgánicos senil y presenil					11,83	19,32	64,12	220,43	697,57
33 Trastornos mentales debidos al abuso de alcohol		3,35	3,99			14,49			
34 Trastornos mentales debidos al uso de drogas (drogodependencia, toxicomanía)									
35 Meningitis (otras en el n° 3)						9,66			
36 Enfermedad de Alzheimer					3,94	24,15	56,99	161,65	180,02
37 Enfermedades cardíacas reumáticas crónicas	3,12	3,35	3,99			14,49	7,12	44,09	45,00
38 Enfermedades hipertensivas	3,12	6,70		16,74	11,83	57,97	64,12	88,17	225,02
39 Infarto agudo de miocardio	12,49	53,59	59,83	96,25	216,90	352,66	562,80	822,92	1.170,12
40 Enfermedades isquémicas del corazón	24,98	70,33	79,78	171,57	299,72	516,91	812,14	1.234,39	2.160,22
41 Insuficiencia cardíaca			3,99	25,11	39,44	72,46	106,86	293,90	1.215,12
42 Enfermedades cerebrovasculares	15,61	23,44	31,91	79,51	134,09	299,52	683,91	1.557,68	2.790,28
43 Aterosclerosis		3,35	3,99		7,89	9,66	35,62	88,17	202,52
44 Gripe							7,12	14,70	135,01
45 Neumonía	6,25	3,35		4,18	35,49	28,99	78,36	235,12	517,55
46 Enfermedades crónicas de las vías respiratorias inferiores (excepto Asma)	3,12	13,40	15,96	41,85	130,14	323,67	548,55	1.146,22	2.092,71
47 Asma						4,83	7,12		
48 Insuficiencia respiratoria			3,99	4,18	3,94	19,32	49,87	102,87	270,03
49 Úlcera de estómago, duodeno y yeyuno			3,99		3,94	9,66	7,12	14,70	135,01
50 Enteritis y colitis no infecciosas								14,70	22,50
51 Enfermedad vascular intestinal		3,35	3,99	4,18	11,83	14,49	21,37	73,48	90,01

6.2. Mortalidad específica por edad y causas seleccionadas. Tasas por 100.000 habitantes. Hombres.

2000	Total	Menos de un año	De 1 a 4 años	De 5 a 9 años	De 10 a 14 años	De 15 a 19 años	De 20 a 24 años	De 25 a 29 años	De 30 a 34 años	De 35 a 39 años	De 40 a 44 años
52 Cirrosis y otras enfermedades crónicas del hígado	19,82							1,93	5,88	8,85	18,04
53 Enfermedades de la piel y del tejido subcutáneo	1,58										2,58
54 Artritis reumatoide y osteoartritis	0,18										
55 Osteoporosis y fracturas patológicas	3,51										
56 Enfermedades del riñón y del uréter	15,44										2,58
57 Enfermedades de los genitales masculinos	1,23										
58 Enfermedades de los genitales femeninos y trastornos de la mama											
59 Embarazo, parto y puerperio											
60 Ciertas afecciones originadas en el periodo perinatal	3,33	305,32									
61 Malformaciones congénitas del sistema nervioso	0,88	32,14	3,89								
62 Malformaciones congénitas del sistema circulatorio	3,16	160,69	3,89	5,70			1,92	1,93	1,96		
63 Paro cardíaco, muerte sin asistencia y otra causa desconocida	5,44	16,07				2,26	1,92	1,93	3,92		7,73
64 Senilidad	7,19										
65 Muerte súbita infantil	0,70	64,28									
66 Accidentes de tráfico de vehículos a motor	29,64	16,07	7,78		10,67	27,06	67,04	46,29	29,41	28,75	25,78
67 Caídas accidentales	5,09							3,86			2,58
68 Ahogamiento, sumersión y sofocación	3,33	16,07	3,89			4,51		7,72	1,96	4,42	2,58
69 Accidentes por fuego, humo y sustancias calientes	0,88		7,78								2,58
70 Envenenamiento accidental por psicofármacos y drogas de abuso	3,16						5,75	7,72	17,64	2,21	2,58
71 Suicidio y lesiones autoinfligidas	14,73					4,51	5,75	34,72	7,84	13,27	15,47
72 Homicidios	2,81						3,83		11,76	4,42	5,16
73 Eventos de intención no determinada	0,18										
74 Complicaciones de la atención médica y quirúrgica	1,05										

6.2. Mortalidad específica por edad y causas seleccionadas. Tasas por 100.000 habitantes. Hombres.

2000	De 45 a 49 años	De 50 a 54 años	De 55 a 59 años	De 60 a 64 años	De 65 a 69 años	De 70 a 74 años	De 75 a 79 años	De 80 a 84 años	De 85 y más años
52 Cirrosis y otras enfermedades crónicas del hígado	31,23	33,49	47,87	71,14	47,32	72,46	92,61	102,87	45,00
53 Enfermedades de la piel y del tejido subcutáneo				4,18		4,83	14,25	29,39	45,00
54 Artritis reumatoide y osteoartritis						4,83			
55 Osteoporosis y fracturas patológicas							28,50	102,87	202,52
56 Enfermedades del riñón y del uréter	3,12		7,98	12,55	43,38	91,79	78,36	88,17	765,08
57 Enfermedades de los genitales masculinos					3,94			14,70	112,51
58 Enfermedades de los genitales femeninos y trastornos de la mama									
59 Embarazo, parto y puerperio									
60 Ciertas afecciones originadas en el periodo perinatal									
61 Malformaciones congénitas del sistema nervioso	3,12						7,12		
62 Malformaciones congénitas del sistema circulatorio		3,35							22,50
63 Paro cardíaco, muerte sin asistencia y otra causa desconocida	3,12	3,35	3,99	25,11	19,72	4,83	14,25	14,70	90,01
64 Senilidad				4,18				132,26	697,57
65 Muerte súbita infantil									
66 Accidentes de tráfico de vehículos a motor	18,74	20,09	43,88	20,92	27,61	43,48	42,74	29,39	22,50
67 Caídas accidentales	9,37		3,99	12,55	7,89	14,49	21,37	58,78	157,52
68 Ahogamiento, sumersión y sofocación		3,35		8,37	3,94	9,66	7,12		
69 Accidentes por fuego, humo y sustancias calientes							7,12	14,70	
70 Envenenamiento accidental por psicofármacos y drogas de abuso									
71 Suicidio y lesiones autoinfligidas	18,74	16,75	35,90	25,11	27,61	19,32	14,25	44,09	67,51
72 Homicidios	3,12	3,35	7,98						
73 Eventos de intención no determinada			3,99						
74 Complicaciones de la atención médica y quirúrgica		6,70				4,83	7,12	14,70	22,50

6.3. Mortalidad específica por edad y causas seleccionadas. Tasas por 100.000 habitantes. Mujeres.

2000	Total	Menos de un año	De 1 a 4 años	De 5 a 9 años	De 10 a 14 años	De 15 a 19 años	De 20 a 24 años	De 25 a 29 años	De 30 a 34 años	De 35 a 39 años	De 40 a 44 años
Todas las causas	750,00	670,02	49,28	12,08	14,28	14,42	34,81	32,93	35,26	60,99	91,14
1 Enfermedades infecciosas intestinales	1,21										
2 Tuberculosis y sus efectos tardíos	1,04						2,05				
3 Infecciones meningocócicas	0,52		4,11	3,02			2,05				
4 Septicemia	4,49	16,75									
5 Hepatitis víricas	1,38							2,06			
6 SIDA	1,21							8,23	2,07	2,26	
7 Neoplasia maligna del labio, de la cavidad bucal y de la faringe	1,73										
8 Neoplasia maligna del esófago	1,04									2,26	
9 Neoplasia maligna del estómago	9,84										2,60
10 Neoplasia maligna del colon	17,09						2,05		4,15		2,60
11 Neoplasia maligna del recto, de la porción rectosigmoide y del ano	4,32							2,06		2,26	
12 Neoplasia maligna del hígado y vías biliares intrahepáticas	5,52										
13 Neoplasia maligna de la vesícula biliar y de las vías biliares extrahepáticas	3,28										
14 Neoplasia maligna del páncreas	7,08										
15 Neoplasia maligna de la laringe	0,17										
16 Neoplasia maligna de la tráquea, de los bronquios y del pulmón	6,91									4,52	10,42
17 Neoplasia maligna del hueso y cartilagos articulares	0,52										
18 Melanoma maligno de la piel	1,21										2,60
19 Neoplasia maligna de la mama	23,48						2,05	2,06	6,22	9,04	10,42
20 Neoplasias malignas del útero	7,42										10,42
21 Neoplasia maligna del ovario	5,52								4,15		
22 Neoplasia maligna de la próstata											
23 Neoplasia maligna de la vejiga	3,63										
24 Neoplasia maligna del encéfalo	4,83									2,26	2,60
25 Enfermedad de Hodgkin	0,52								2,07	2,26	
26 Linfomas no Hodgkin	3,45										
27 Leucemias	4,83		4,11			4,81				2,26	2,60
28 Síndromes Mielodisplásicos	1,73				2,86						
29 Neoplasias malignas	135,19		4,11	3,02		4,81	4,10	4,12	16,59	24,85	54,69
30 Enfermedades de la sangre y de los órganos hematopoyéticos	2,42		4,11								
31 Diabetes mellitus	25,90						2,05			2,26	2,60
32 Trastornos mentales orgánicos senil y presenil	28,66										
33 Trastornos mentales debidos al abuso de alcohol	0,17									2,26	
34 Trastornos mentales debidos al uso de drogas (drogodependencia, toxicomanía)	0,17										
35 Meningitis (otras en el n° 3)											
36 Enfermedad de Alzheimer	11,57										
37 Enfermedades cardíacas reumáticas crónicas	4,66										
38 Enfermedades hipertensivas	18,82										2,60
39 Infarto agudo de miocardio	42,64										
40 Enfermedades isquémicas del corazón	72,51										2,60
41 Insuficiencia cardíaca	54,21										
42 Enfermedades cerebrovasculares	120,34							2,06			
43 Aterosclerosis	10,19										
44 Gripe	2,59										
45 Neumonía	13,81	33,50									
46 Enfermedades crónicas de las vías respiratorias inferiores (excepto Asma)	18,30						2,05				
47 Asma	3,80								2,07		2,60
48 Insuficiencia respiratoria	6,91										
49 Úlcera de estómago, duodeno y yeyuno	1,73									2,26	
50 Enteritis y colitis no infecciosas	0,69										
51 Enfermedad vascular intestinal	5,18										

6.3. Mortalidad específica por edad y causas seleccionadas. Tasas por 100.000 habitantes. Mujeres.

2000	De 45 a 49 años	De 50 a 54 años	De 55 a 59 años	De 60 a 64 años	De 65 a 69 años	De 70 a 74 años	De 75 a 79 años	De 80 a 84 años	De 85 y más años
Todas las causas	118,21	233,90	321,77	540,68	956,67	1.810,94	3.435,85	6.901,87	16.119,46
1 Enfermedades infecciosas intestinales							10,44	25,69	19,78
2 Tuberculosis y sus efectos tardíos							15,66	8,56	9,89
3 Infecciones meningocócicas									
4 Septicemia					13,97	15,78	31,33	51,38	49,45
5 Hepatitis víricas				3,81	3,49	7,89	5,22	17,13	
6 SIDA					3,49				
7 Neoplasia maligna del labio, de la cavidad bucal y de la faringe		6,50	3,74	3,81	6,98	7,89	10,44		
8 Neoplasia maligna del esófago		3,25	3,74				15,66		
9 Neoplasia maligna del estómago		6,50		7,62	34,91	43,40	52,22	102,76	89,00
10 Neoplasia maligna del colon	6,22	3,25	22,45	34,27	45,39	55,24	93,99	171,26	118,67
11 Neoplasia maligna del recto, de la porción rectosigmoide y del ano		3,25	7,48		20,95	7,89	26,11	8,56	59,34
12 Neoplasia maligna del hígado y vías biliares intrahepáticas	3,11	6,50		3,81	13,97	27,62	41,77	34,25	49,45
13 Neoplasia maligna de la vesícula biliar y de las vías biliares extrahepáticas			3,74	7,62	10,47	7,89	26,11	34,25	19,78
14 Neoplasia maligna del páncreas	3,11	6,50	14,97	3,81	20,95	27,62	62,66	42,82	29,67
15 Neoplasia maligna de la laringe				3,81					
16 Neoplasia maligna de la tráquea, de los bronquios y del pulmón	3,11	12,99	22,45	15,23	20,95	7,89	31,33	17,13	29,67
17 Neoplasia maligna del hueso y cartílagos articulares						7,89		8,56	
18 Melanoma maligno de la piel				3,81	3,49	7,89	5,22		9,89
19 Neoplasia maligna de la mama	24,89	42,23	26,19	60,92	66,34	74,96	73,10	94,19	158,23
20 Neoplasias malignas del útero	6,22	9,75	11,22	15,23	31,42	27,62	31,33		49,45
21 Neoplasia maligna del ovario	3,11	12,99	26,19	7,62	17,46	15,78	26,11	8,56	9,89
22 Neoplasia maligna de la próstata									
23 Neoplasia maligna de la vejiga		3,25		7,62	3,49	11,84	26,11	34,25	49,45
24 Neoplasia maligna del encéfalo		6,50	11,22	15,23	6,98	27,62	26,11	8,56	19,78
25 Enfermedad de Hodgkin						3,95			
26 Linfomas no Hodgkin		3,25	3,74	3,81	13,97	19,73	15,66	17,13	29,67
27 Leucemias	3,11		7,48	11,42	6,98	15,78	10,44	34,25	49,45
28 Síndromes Mielodisplásicos						3,95	26,11	8,56	19,78
29 Neoplasias malignas	55,99	136,44	172,11	236,07	387,56	485,28	689,26	847,75	1.008,70
30 Enfermedades de la sangre y de los órganos hematopoyéticos				3,81			10,44	25,69	69,22
31 Diabetes mellitus		3,25	7,48	7,62	24,44	98,63	151,43	239,77	524,13
32 Trastornos mentales orgánicos senil y presenil					3,49	15,78	130,54	299,71	998,81
33 Trastornos mentales debidos al abuso de alcohol									
34 Trastornos mentales debidos al uso de drogas (drogodependencia, toxicomanía)								8,56	
35 Meningitis (otras en el n° 3)									
36 Enfermedad de Alzheimer				19,04	6,98	35,51	62,66	137,01	227,45
37 Enfermedades cardíacas reumáticas crónicas			7,48	19,04	10,47	11,84	31,33	51,38	19,78
38 Enfermedades hipertensivas			3,74	7,62	10,47	35,51	88,77	188,39	534,02
39 Infarto agudo de miocardio		9,75	18,71	38,08	80,30	161,76	292,41	359,65	662,58
40 Enfermedades isquémicas del corazón		12,99	26,19	53,31	115,22	232,78	443,84	676,49	1.364,72
41 Insuficiencia cardíaca			3,74	3,81	17,46	63,13	161,87	590,85	1.888,84
42 Enfermedades cerebrovasculares	6,22	3,25	18,71	49,50	76,81	240,67	574,38	1.455,73	3.085,44
43 Aterosclerosis							26,11	68,50	454,91
44 Gripe								25,69	118,67
45 Neumonía	3,11	6,50	3,74	3,81	17,46	27,62	46,99	128,45	365,90
46 Enfermedades crónicas de las vías respiratorias inferiores (excepto Asma)				3,81	31,42	55,24	78,32	111,32	524,13
47 Asma				3,81		15,78	20,89	59,94	39,56
48 Insuficiencia respiratoria			3,74		3,49	11,84	26,11	85,63	197,78
49 Úlcera de estómago, duodeno y yeyuno			3,74		3,49		10,44	17,13	29,67
50 Enteritis y colitis no infecciosas							5,22	17,13	9,89
51 Enfermedad vascular intestinal	3,11	3,25		3,81	3,49	19,73	20,89	42,82	118,67

6.3. Mortalidad específica por edad y causas seleccionadas. Tasas por 100.000 habitantes. Mujeres.

2000	Total	Menos de un año	De 1 a 4 años	De 5 a 9 años	De 10 a 14 años	De 15 a 19 años	De 20 a 24 años	De 25 a 29 años	De 30 a 34 años	De 35 a 39 años	De 40 a 44 años
52 Cirrosis y otras enfermedades crónicas del hígado	6,91										5,21
53 Enfermedades de la piel y del tejido subcutáneo	2,24										
54 Artritis reumatoide y osteoartritis	1,04										
55 Osteoporosis y fracturas patológicas	4,83										
56 Enfermedades del riñón y del uréter	16,06	16,75									
57 Enfermedades de los genitales masculinos											
58 Enfermedades de los genitales femeninos y trastornos de la mama	0,17										
59 Embarazo, parto y puerperio											
60 Ciertas afecciones originadas en el periodo perinatal	3,28	284,76						2,06	2,07		
61 Malformaciones congénitas del sistema nervioso	0,35		4,11		2,86						
62 Malformaciones congénitas del sistema circulatorio	1,55	50,25	4,11			2,40				2,26	
63 Paro cardíaco, muerte sin asistencia y otra causa desconocida	2,94										
64 Senilidad	15,19										
65 Muerte súbita infantil											
66 Accidentes de tráfico de vehículos a motor	7,42		4,11		2,86	2,40	14,33	6,17	8,30	11,30	5,21
67 Caídas accidentales	4,83				2,86						
68 Ahogamiento, sumersión y sofocación	1,04						2,05				
69 Accidentes por fuego, humo y sustancias calientes	0,35										
70 Envenenamiento accidental por psicofármacos y drogas de abuso	0,52		4,11				2,05		2,07		
71 Suicidio y lesiones autoinfligidas	4,83							2,06	2,07	4,52	2,60
72 Homicidios	0,69				2,86					2,26	
73 Eventos de intención no determinada											
74 Complicaciones de la atención médica y quirúrgica	1,21										

6.3. Mortalidad específica por edad y causas seleccionadas. Tasas por 100.000 habitantes. Mujeres.

2000	De 45 a 49 años	De 50 a 54 años	De 55 a 59 años	De 60 a 64 años	De 65 a 69 años	De 70 a 74 años	De 75 a 79 años	De 80 a 84 años	De 85 y más años
52 Cirrosis y otras enfermedades crónicas del hígado	3,11	6,50	7,48	26,65	13,97	27,62	41,77	34,25	29,67
53 Enfermedades de la piel y del tejido subcutáneo							15,66	25,69	69,22
54 Artritis reumatoide y osteoartritis						3,95	10,44	8,56	19,78
55 Osteoporosis y fracturas patológicas							15,66	68,50	168,12
56 Enfermedades del riñón y del uréter		6,50		7,62	17,46	51,29	62,66	137,01	415,35
57 Enfermedades de los genitales masculinos									
58 Enfermedades de los genitales femeninos y trastornos de la mama								8,56	
59 Embarazo, parto y puerperio									
60 Ciertas afecciones originadas en el periodo perinatal									
61 Malformaciones congénitas del sistema nervioso									
62 Malformaciones congénitas del sistema circulatorio				3,81		3,95		8,56	
63 Paro cardíaco, muerte sin asistencia y otra causa desconocida		3,25	3,74		3,49	7,89	15,66	34,25	49,45
64 Senilidad							15,66	68,50	761,47
65 Muerte súbita infantil									
66 Accidentes de tráfico de vehículos a motor	15,55	9,75	7,48	3,81	10,47	11,84	10,44		
67 Caídas accidentales			7,48	3,81	20,95	11,84	10,44	25,69	98,89
68 Ahogamiento, sumersión y sofocación		3,25			6,98	3,95	5,22		
69 Accidentes por fuego, humo y sustancias calientes							5,22	8,56	
70 Envenenamiento accidental por psicofármacos y drogas de abuso									
71 Suicidio y lesiones autoinfligidas	3,11	6,50	3,74	15,23	3,49	19,73	10,44	51,38	9,89
72 Homicidios		3,25					5,22		
73 Eventos de intención no determinada									
74 Complicaciones de la atención médica y quirúrgica						7,89	5,22	17,13	19,78

7.1. Defunciones por edad y causas a 3 caracteres. Ambos sexos.

2000	Total	Menos de un año	De 1 a 4 años	De 5 a 9 años	De 10 a 14 años	De 15 a 19 años	De 20 a 24 años	De 25 a 29 años	De 30 a 34 años	De 35 a 39 años
Total	9.204	97	25	11	13	31	72	89	87	97
A00. Cólera										
A01. Fiebres tifoidea y paratifoidea										
A02. Otras infecciones debidas a Salmonella	1									
A03. Shigelosis										
A04. Otras infecciones intestinales bacterianas										
A05. Otras intoxicaciones alimentarias bacterianas										
A06. Amebiasis										
A07. Otras enfermedades intestinales debidas a protozoarios										
A08. Infecciones intestinales debidas a virus y otros organismos especificados	1									
A09. Diarrea y gastroenteritis de presunto origen infeccioso	10									
A15. Tuberculosis respiratoria, confirmada bacteriológica e histológicamente										
A16. Tuberculosis respiratoria, no confirmada bacteriológica o histológicamente	7						1			
A17. Tuberculosis del sistema nervioso										
A18. Tuberculosis de otros órganos	1									
A19. Tuberculosis miliar										
A20. Peste										
A21. Tularemia										
A22. Carbunco [ántrax]										
A23. Brucelosis										
A24. Muermo y melioidosis										
A25. Fiebres por mordedura de rata										
A26. Erisipeloide										
A27. Leptospirosis										
A28. Otras enfermedades zoonóticas bacterianas, no clasificadas en otra parte										
A30. Lepra [enfermedad de Hansen]										
A31. Infecciones debidas a otras micobacterias										
A32. Listeriosis										
A33. Tétanos neonatal										
A34. Tétanos obstétrico										
A35. Otros tétanos										
A36. Difteria										
A37. Tos ferina [tos convulsiva]										
A38. Escarlatina										
A39. Infección meningocócica	5		2	1			1		1	
A40. Septicemia estreptocócica										
A41. Otras septicemias	59	1		1		1			1	
A42. Actinomicosis										
A43. Nocardiosis										
A44. Bartonelosis										
A46. Erisipela										
A48. Otras enfermedades bacterianas, no clasificadas en otra parte										
A49. Infección bacteriana de sitio no especificado	3									
A50. Sífilis congénita										
A51. Sífilis precoz										
A52. Sífilis tardía	1									
A53. Otras sífilis y las no especificadas										
A54. Infección gonocócica										
A55. Linfogranuloma (venéreo) por clamidias										
A56. Otras enfermedades de transmisión sexual debidas a clamidias										
A57. Chancro blando										
A58. Granuloma inguinal										
A59. Tricomoniiasis										

7.1. Defunciones por edad y causas a 3 caracteres. Ambos sexos.

2000	De 40 a 44 años	De 45 a 49 años	De 50 a 54 años	De 55 a 59 años	De 60 a 64 años	De 65 a 69 años	De 70 a 74 años	De 75 a 79 años	De 80 a 84 años	De 85 y más años
Total	142	148	227	288	468	790	1.180	1.464	1.489	2.486
A00. Cólera										
A01. Fiebres tifoidea y paratifoidea										
A02. Otras infecciones debidas a Salmonella								1		
A03. Shigelosis										
A04. Otras infecciones intestinales bacterianas										
A05. Otras intoxicaciones alimentarias bacterianas										
A06. Amebiasis										
A07. Otras enfermedades intestinales debidas a protozoarios										
A08. Infecciones intestinales debidas a virus y otros organismos especificados									1	
A09. Diarrea y gastroenteritis de presunto origen infeccioso		1						1	5	3
A15. Tuberculosis respiratoria, confirmada bacteriológica e histológicamente										
A16. Tuberculosis respiratoria, no confirmada bacteriológica o histológicamente						1		3	1	1
A17. Tuberculosis del sistema nervioso										
A18. Tuberculosis de otros órganos										1
A19. Tuberculosis miliar										
A20. Peste										
A21. Tularemia										
A22. Carbunco [ántrax]										
A23. Brucelosis										
A24. Muermo y melioidosis										
A25. Fiebres por mordedura de rata										
A26. Erisipeloide										
A27. Leptospirosis										
A28. Otras enfermedades zoonóticas bacterianas, no clasificadas en otra parte										
A30. Lepra [enfermedad de Hansen]										
A31. Infecciones debidas a otras micobacterias										
A32. Listeriosis										
A33. Tétanos neonatal										
A34. Tétanos obstétrico										
A35. Otros tétanos										
A36. Difteria										
A37. Tos ferina [tos convulsiva]										
A38. Escarlatina										
A39. Infección meningocócica										
A40. Septicemia estreptocócica										
A41. Otras septicemias			2		1	9	13	11	9	10
A42. Actinomicosis										
A43. Nocardiosis										
A44. Bartonelosis										
A46. Erisipela										
A48. Otras enfermedades bacterianas, no clasificadas en otra parte										
A49. Infección bacteriana de sitio no especificado					2					1
A50. Sífilis congénita										
A51. Sífilis precoz										
A52. Sífilis tardía								1		
A53. Otras sífilis y las no especificadas										
A54. Infección gonocócica										
A55. Linfogranuloma (venéreo) por clamidias										
A56. Otras enfermedades de transmisión sexual debidas a clamidias										
A57. Chancro blando										
A58. Granuloma inguinal										
A59. Tricomoniasis										

7.1. Defunciones por edad y causas a 3 caracteres. Ambos sexos.

2000	Total	Menos de un año	De 1 a 4 años	De 5 a 9 años	De 10 a 14 años	De 15 a 19 años	De 20 a 24 años	De 25 a 29 años	De 30 a 34 años	De 35 a 39 años
A60. Infección anogenital debida a virus del herpes [herpes simple]										
A63. Otras enfermedades de transmisión predominantemente sexual, no clasificadas en otra parte										
A64. Enfermedad de transmisión sexual no especificada										
A65. Sífilis no venérea										
A66. Frambesia										
A67. Pinta [carate]										
A68. Fiebres recurrentes										
A69. Otras infecciones causadas por espiroquetas										
A70. Infección debida a Chlamydia psittaci										
A71. Tracoma										
A74. Otras enfermedades causadas por clamidias										
A75. Tifus										
A77. Fiebre maculosa [rickettsiosis transmitida por garrapatas]										
A78. Fiebre Q										
A79. Otras rickettsiosis										
A80. Poliomiелitis aguda										
A81. Infecciones del sistema nervioso central por virus lento										
A82. Rabia										
A83. Encefalitis viral transmitida por mosquitos										
A84. Encefalitis viral transmitida por garrapatas										
A85. Otras encefalitis virales, no clasificadas en otra parte										
A86. Encefalitis viral, no especificada	2									
A87. Meningitis viral	1							1		
A88. Otras infecciones virales del sistema nervioso central, no clasificadas en otra parte										
A89. Infección viral del sistema nervioso central, no especificada										
A90. Fiebre del dengue [dengue clásico]										
A91. Fiebre del dengue hemorrágico										
A92. Otras fiebres virales transmitidas por mosquitos										
A93. Otras fiebres virales transmitidas por artrópodos, no clasificadas en otra parte										
A94. Fiebre viral transmitida por artrópodos, no especificada										
A95. Fiebre amarilla										
A96. Fiebre hemorrágica por arenavirus										
A98. Otras fiebres virales hemorrágicas, no clasificadas en otra parte										
A99. Fiebre viral hemorrágica, no especificada										
B00. Infecciones herpéticas [herpes simple]										
B01. Varicela										
B02. Herpes zoster										
B03. Viruela										
B04. Viruela de los monos										
B05. Sarampión										
B06. Rubéola [sarampión alemán]										
B07. Verrugas víricas										
B08. Otras infecciones víricas caracterizadas por lesiones de la piel y de las membranas mucosas, no clasificadas en otra parte										
B09. Infección viral no especificada, caracterizada por lesiones de la piel y de las membranas mucosas										
B15. Hepatitis aguda tipo A										
B16. Hepatitis aguda tipo B	3									
B17. Otras hepatitis virales agudas	5									2

7.1. Defunciones por edad y causas a 3 caracteres. Ambos sexos.

2000	De 40 a 44 años	De 45 a 49 años	De 50 a 54 años	De 55 a 59 años	De 60 a 64 años	De 65 a 69 años	De 70 a 74 años	De 75 a 79 años	De 80 a 84 años	De 85 y más años
A60. Infección anogenital debida a virus del herpes [herpes simple]										
A63. Otras enfermedades de transmisión predominantemente sexual, no clasificadas en otra parte										
A64. Enfermedad de transmisión sexual no especificada										
A65. Sífilis no venérea										
A66. Frambesia										
A67. Pinta [carate]										
A68. Fiebres recurrentes										
A69. Otras infecciones causadas por espiroquetas										
A70. Infección debida a Chlamydia psittaci										
A71. Tracoma										
A74. Otras enfermedades causadas por clamidias										
A75. Tifus										
A77. Fiebre maculosa [rickettsiosis transmitida por garrapatas]										
A78. Fiebre Q										
A79. Otras rickettsiosis										
A80. Poliomiелitis aguda										
A81. Infecciones del sistema nervioso central por virus lento										
A82. Rabia										
A83. Encefalitis viral transmitida por mosquitos										
A84. Encefalitis viral transmitida por garrapatas										
A85. Otras encefalitis virales, no clasificadas en otra parte										
A86. Encefalitis viral, no especificada				1		1				
A87. Meningitis viral										
A88. Otras infecciones virales del sistema nervioso central, no clasificadas en otra parte										
A89. Infección viral del sistema nervioso central, no especificada										
A90. Fiebre del dengue [dengue clásico]										
A91. Fiebre del dengue hemorrágico										
A92. Otras fiebres virales transmitidas por mosquitos										
A93. Otras fiebres virales transmitidas por artrópodos, no clasificadas en otra parte										
A94. Fiebre viral transmitida por artrópodos, no especificada										
A95. Fiebre amarilla										
A96. Fiebre hemorrágica por arenavirus										
A98. Otras fiebres virales hemorrágicas, no clasificadas en otra parte										
A99. Fiebre viral hemorrágica, no especificada										
B00. Infecciones herpéticas [herpes simple]										
B01. Varicela										
B02. Herpes zoster										
B03. Viruela										
B04. Viruela de los monos										
B05. Sarampión										
B06. Rubéola [sarampión alemán]										
B07. Verrugas víricas										
B08. Otras infecciones víricas caracterizadas por lesiones de la piel y de las membranas mucosas, no clasificadas en otra parte										
B09. Infección viral no especificada, caracterizada por lesiones de la piel y de las membranas mucosas										
B15. Hepatitis aguda tipo A										
B16. Hepatitis aguda tipo B							1	1	1	
B17. Otras hepatitis virales agudas					2	1				

7.1. Defunciones por edad y causas a 3 caracteres. Ambos sexos.

2000	Total	Menos de un año	De 1 a 4 años	De 5 a 9 años	De 10 a 14 años	De 15 a 19 años	De 20 a 24 años	De 25 a 29 años	De 30 a 34 años	De 35 a 39 años
B18. Hepatitis viral crónica	11								1	
B19. Hepatitis viral, sin otra especificación	3							1		
B20. Enfermedad por virus de la inmunodeficiencia humana [VIH], resultante en enfermedades infecciosas y parasitarias	14							3	3	3
B21. Enfermedad por virus de la inmunodeficiencia humana [VIH], resultante en tumores malignos	1									
B22. Enfermedad por virus de la inmunodeficiencia humana [VIH], resultante en otras enfermedades especificadas	2									1
B23. Enfermedad por virus de la inmunodeficiencia humana [VIH], resultante en otras afecciones	1								1	
B24. Enfermedad por virus de la inmunodeficiencia humana [VIH], sin otra especificación	10							2	2	2
B25. Enfermedad debida a virus citomegálico	1	1								
B26. Parotiditis infecciosa										
B27. Mononucleosis infecciosa										
B30. Conjuntivitis viral										
B33. Otras enfermedades virales, no clasificadas en otra parte										
B34. Infección viral de sitio no especificado										
B35. Dermatofitosis										
B36. Otras micosis superficiales										
B37. Candidiasis	1									
B38. Coccidioidomicosis										
B39. Histoplasmosis										
B40. Blastomicosis										
B41. Paracoccidioidomicosis										
B42. Esporotricosis										
B43. Cromomicosis y absceso feomicótico										
B44. Aspergilosis	1									
B45. Criptococosis										
B46. Cigomicosis										
B47. Micetoma										
B48. Otras micosis, no clasificadas en otra parte										
B49. Micosis, no especificada										
B50. Paludismo [malaria] debido a Plasmodium falciparum										
B51. Paludismo [malaria] debido a Plasmodium vivax										
B52. Paludismo [malaria] debido a Plasmodium malariae										
B53. Otro paludismo [malaria] confirmado parasitológicamente										
B54. Paludismo [malaria] no especificado										
B55. Leishmaniasis										
B56. Tripanosomiasis africana										
B57. Enfermedad de Chagas										
B58. Toxoplasmosis										
B59. Neumocistosis										
B60. Otras enfermedades debidas a protozoarios, no clasificadas en otra parte										
B64. Enfermedad debida a protozoarios, no especificada										
B65. Esquistosomiasis [bilharziasis]										
B66. Otras infecciones debidas a trematodos										
B67. Equinococosis										
B68. Teniasis										
B69. Cisticercosis										
B70. Difilobotriasis y esparganosis										
B71. Otras infecciones debidas a cestodos										
B72. Dracontiasis										
B73. Oncocercosis										

7.1. Defunciones por edad y causas a 3 caracteres. Ambos sexos.

2000	De 40 a 44 años	De 45 a 49 años	De 50 a 54 años	De 55 a 59 años	De 60 a 64 años	De 65 a 69 años	De 70 a 74 años	De 75 a 79 años	De 80 a 84 años	De 85 y más años
B18. Hepatitis viral crónica		1	1			2	1	1	3	1
B19. Hepatitis viral, sin otra especificación							1			1
B20. Enfermedad por virus de la inmunodeficiencia humana [VIH], resultante en enfermedades infecciosas y parasitarias	3		1			1				
B21. Enfermedad por virus de la inmunodeficiencia humana [VIH], resultante en tumores malignos			1							
B22. Enfermedad por virus de la inmunodeficiencia humana [VIH], resultante en otras enfermedades especificadas									1	
B23. Enfermedad por virus de la inmunodeficiencia humana [VIH], resultante en otras afecciones										
B24. Enfermedad por virus de la inmunodeficiencia humana [VIH], sin otra especificación	1	2	1							
B25. Enfermedad debida a virus citomegálico										
B26. Parotiditis infecciosa										
B27. Mononucleosis infecciosa										
B30. Conjuntivitis viral										
B33. Otras enfermedades virales, no clasificadas en otra parte										
B34. Infección viral de sitio no especificado										
B35. Dermatofitosis										
B36. Otras micosis superficiales										
B37. Candidiasis		1								
B38. Coccidioidomicosis										
B39. Histoplasmosis										
B40. Blastomicosis										
B41. Paracoccidioidomicosis										
B42. Esporotricosis										
B43. Cromomicosis y absceso feomicótico										
B44. Aspergilosis					1					
B45. Criptococosis										
B46. Cigomicosis										
B47. Micetoma										
B48. Otras micosis, no clasificadas en otra parte										
B49. Micosis, no especificada										
B50. Paludismo [malaria] debido a Plasmodium falciparum										
B51. Paludismo [malaria] debido a Plasmodium vivax										
B52. Paludismo [malaria] debido a Plasmodium malariae										
B53. Otro paludismo [malaria] confirmado parasitológicamente										
B54. Paludismo [malaria] no especificado										
B55. Leishmaniasis										
B56. Tripanosomiasis africana										
B57. Enfermedad de Chagas										
B58. Toxoplasmosis										
B59. Neumocistosis										
B60. Otras enfermedades debidas a protozoarios, no clasificadas en otra parte										
B64. Enfermedad debida a protozoarios, no especificada										
B65. Esquistosomiasis [bilharziasis]										
B66. Otras infecciones debidas a trematodos										
B67. Equinococosis										
B68. Teniasis										
B69. Cisticercosis										
B70. Difilobotriasis y esparganosis										
B71. Otras infecciones debidas a cestodos										
B72. Dracontiasis										
B73. Oncocercosis										

7.1. Defunciones por edad y causas a 3 caracteres. Ambos sexos.

2000	Total	Menos de un año	De 1 a 4 años	De 5 a 9 años	De 10 a 14 años	De 15 a 19 años	De 20 a 24 años	De 25 a 29 años	De 30 a 34 años	De 35 a 39 años
B74. Filariasis										
B75. Triquinosis										
B76. Anquilostomiasis y necatoriasis										
B77. Ascariasis										
B78. Estrongiloidiasis										
B79. Tricuriasis										
B80. Enterobiasis										
B81. Otras helmintiasis intestinales, no clasificadas en otra parte										
B82. Parasitosis intestinales, sin otra especificación										
B83. Otras helmintiasis										
B85. Pediculosis y phthiriasis										
B86. Escabiosis										
B87. Miasis										
B88. Otras infestaciones										
B89. Enfermedad parasitaria, no especificada										
B90. Secuelas de tuberculosis	4									
B91. Secuelas de poliomielitis										
B92. Secuelas de lepra										
B94. Secuelas de otras enfermedades infecciosas y parasitarias y de las no especificadas										
B95. Estreptococos y estafilococos como causa de enfermedades clasificadas en otros capítulos										
B96. Otros agentes bacterianos como causa de enfermedades clasificadas en otros capítulos										
B97. Agentes virales como causa de enfermedades clasificadas en otros capítulos										
B99. Otras enfermedades infecciosas y las no especificadas	1									
C00. Tumor maligno del labio										
C01. Tumor maligno de la base de la lengua	2									
C02. Tumor maligno de otras partes y de las no especificadas de la lengua	7									1
C03. Tumor maligno de la encía										
C04. Tumor maligno del piso de la boca	9									1
C05. Tumor maligno del paladar										
C06. Tumor maligno de otras partes y de las no especificadas de la boca	5									
C07. Tumor maligno de la glándula parótida	2							1		
C08. Tumor maligno de otras glándulas salivales mayores y de las no especificadas	1									
C09. Tumor maligno de la amígdala	2									
C10. Tumor maligno de la orofaringe	4									
C11. Tumor maligno de la nasofaringe	5									1
C12. Tumor maligno del seno piriforme	2									
C13. Tumor maligno de la hipofaringe	4									
C14. Tumor maligno de otros sitios y de los mal definidos del labio, de la cavidad bucal y de la faringe	9									
C15. Tumor maligno del esófago	30									1
C16. Tumor maligno del estómago	133									
C17. Tumor maligno del intestino delgado	3									
C18. Tumor maligno del colon	211						1		2	1
C19. Tumor maligno de la unión rectosigmoidea	9									
C20. Tumor maligno del recto	58							1		2
C21. Tumor maligno del ano y del conducto anal	2									
C22. Tumor maligno del hígado y de las vías biliares intrahepáticas	82				1					1
C23. Tumor maligno de la vesícula biliar	17									
C24. Tumor maligno de otras partes y de las no especificadas de las vías biliares	15									
C25. Tumor maligno del páncreas	92								1	
C26. Tumor maligno de otros sitios y de los mal definidos de los órganos digestivos	27									1

7.1. Defunciones por edad y causas a 3 caracteres. Ambos sexos.

2000	De 40 a 44 años	De 45 a 49 años	De 50 a 54 años	De 55 a 59 años	De 60 a 64 años	De 65 a 69 años	De 70 a 74 años	De 75 a 79 años	De 80 a 84 años	De 85 y más años
B74. Filariasis										
B75. Triquinosis										
B76. Anquilostomiasis y necatoriasis										
B77. Ascariasis										
B78. Estrongiloidiasis										
B79. Tricuriasis										
B80. Enterobiasis										
B81. Otras helmintiasis intestinales, no clasificadas en otra parte										
B82. Parasitosis intestinales, sin otra especificación										
B83. Otras helmintiasis										
B85. Pediculosis y phthiriasis										
B86. Escabiosis										
B87. Miasis										
B88. Otras infestaciones										
B89. Enfermedad parasitaria, no especificada										
B90. Secuelas de tuberculosis							1	2		1
B91. Secuelas de poliomielitis										
B92. Secuelas de lepra										
B94. Secuelas de otras enfermedades infecciosas y parasitarias y de las no especificadas										
B95. Estreptococos y estafilococos como causa de enfermedades clasificadas en otros capítulos										
B96. Otros agentes bacterianos como causa de enfermedades clasificadas en otros capítulos										
B97. Agentes virales como causa de enfermedades clasificadas en otros capítulos										
B99. Otras enfermedades infecciosas y las no especificadas									1	
C00. Tumor maligno del labio										
C01. Tumor maligno de la base de la lengua		1				1				
C02. Tumor maligno de otras partes y de las no especificadas de la lengua			1		2		2	1		
C03. Tumor maligno de la encía										
C04. Tumor maligno del piso de la boca	1		1	1	1	1	1	1		1
C05. Tumor maligno del paladar										
C06. Tumor maligno de otras partes y de las no especificadas de la boca			2				1	2		
C07. Tumor maligno de la glándula parótida									1	
C08. Tumor maligno de otras glándulas salivales mayores y de las no especificadas						1				
C09. Tumor maligno de la amígdala	1								1	
C10. Tumor maligno de la orofaringe			1		1	2				
C11. Tumor maligno de la nasofaringe				1	2			1		
C12. Tumor maligno del seno piriforme				1		1				
C13. Tumor maligno de la hipofaringe			2	1			1			
C14. Tumor maligno de otros sitios y de los mal definidos del labio, de la cavidad bucal y de la faringe			1		3	3		2		
C15. Tumor maligno del esófago	1	3	4	5	4	5	3	4		
C16. Tumor maligno del estómago	2	2	5	3	6	24	26	23	23	19
C17. Tumor maligno del intestino delgado			1	1		1				
C18. Tumor maligno del colon	3	4	2	9	18	29	34	46	42	20
C19. Tumor maligno de la unión rectosigmoidea				1	1	4		2		1
C20. Tumor maligno del recto			4	3	5	8	8	11	5	11
C21. Tumor maligno del ano y del conducto anal			1					1		
C22. Tumor maligno del hígado y de las vías biliares intrahepáticas	2	2	2	1	5	18	17	15	11	7
C23. Tumor maligno de la vesícula biliar				2	3	2	1	6	2	1
C24. Tumor maligno de otras partes y de las no especificadas de las vías biliares				1		2	3	5	2	2
C25. Tumor maligno del páncreas	1	2	3	9	11	16	13	20	11	5
C26. Tumor maligno de otros sitios y de los mal definidos de los órganos digestivos				1	3	1	3	7	5	6

7.1. Defunciones por edad y causas a 3 caracteres. Ambos sexos.

2000	Total	Menos de un año	De 1 a 4 años	De 5 a 9 años	De 10 a 14 años	De 15 a 19 años	De 20 a 24 años	De 25 a 29 años	De 30 a 34 años	De 35 a 39 años
C30. Tumor maligno de las fosas nasales y del oído medio	1									
C31. Tumor maligno de los senos paranasales	2									
C32. Tumor maligno de la laringe	52									
C33. Tumor maligno de la tráquea										
C34. Tumor maligno de los bronquios y del pulmón	402									3
C37. Tumor maligno del timo	2									
C38. Tumor maligno del corazón, del mediastino y de la pleura	3									
C39. Tumor maligno de otros sitios y de los mal definidos del sistema respiratorio y de los órganos intratorácicos	3									
C40. Tumor maligno de los huesos y de los cartílagos articulares de los miembros										
C41. Tumor maligno de los huesos y de los cartílagos articulares, de otros sitios y de sitios no especificados	6					1				
C43. Melanoma maligno de la piel	18						1			
C44. Otros tumores malignos de la piel	17									
C45. Mesotelioma	6									
C46. Sarcoma de Kaposi										
C47. Tumor maligno de los nervios periféricos y del sistema nervioso autónomo										
C48. Tumor maligno del peritoneo y del retroperitoneo	9									
C49. Tumor maligno de otros tejidos conjuntivos y de tejidos blandos	9									
C50. Tumor maligno de la mama	137						1	1	3	4
C51. Tumor maligno de la vulva	5									
C52. Tumor maligno de la vagina	2									
C53. Tumor maligno del cuello del útero	13									
C54. Tumor maligno del cuerpo del útero	26									
C55. Tumor maligno del útero, parte no especificada	4									
C56. Tumor maligno del ovario	32								2	
C57. Tumor maligno de otros órganos genitales femeninos y de los no especificados	3									
C58. Tumor maligno de la placenta										
C60. Tumor maligno del pene	4									
C61. Tumor maligno de la próstata	118									
C62. Tumor maligno del testículo	3							2		
C63. Tumor maligno de otros órganos genitales masculinos y de los no especificados	1									
C64. Tumor maligno del riñón, excepto de la pelvis renal	25									
C65. Tumor maligno de la pelvis renal	3									
C66. Tumor maligno del uréter										
C67. Tumor maligno de la vejiga urinaria	100							1		
C68. Tumor maligno de otros órganos urinarios y de los no especificados	1									
C69. Tumor maligno del ojo y sus anexos	1									
C70. Tumor maligno de las meninges										
C71. Tumor maligno del encéfalo	61		2	1					2	2
C72. Tumor maligno de la médula espinal, de los nervios craneales y de otras partes del sistema nervioso central										
C73. Tumor maligno de la glándula tiroides	8									
C74. Tumor maligno de la glándula suprarrenal	3			1						
C75. Tumor maligno de otras glándulas endocrinas y de estructuras afines	1									
C76. Tumor maligno de otros sitios y de sitios mal definidos	11									
C77. Tumor maligno secundario y el no especificado de los ganglios linfáticos										

7.1. Defunciones por edad y causas a 3 caracteres. Ambos sexos.

2000	De 40 a 44 años	De 45 a 49 años	De 50 a 54 años	De 55 a 59 años	De 60 a 64 años	De 65 a 69 años	De 70 a 74 años	De 75 a 79 años	De 80 a 84 años	De 85 y más años
C30. Tumor maligno de las fosas nasales y del oído medio								1		
C31. Tumor maligno de los senos paranasales						1	1			
C32. Tumor maligno de la laringe	1		7	8	7	8	9	6	4	2
C33. Tumor maligno de la tráquea										
C34. Tumor maligno de los bronquios y del pulmón	10	14	24	36	59	64	64	78	34	16
C37. Tumor maligno del timo	1							1		
C38. Tumor maligno del corazón, del mediastino y de la pleura			1			1			1	
C39. Tumor maligno de otros sitios y de los mal definidos del sistema respiratorio y de los órganos intratorácicos						1	2			
C40. Tumor maligno de los huesos y de los cartílagos articulares de los miembros										
C41. Tumor maligno de los huesos y de los cartílagos articulares, de otros sitios y de sitios no especificados				1			3		1	
C43. Melanoma maligno de la piel	2	2	2	1	1	3	4	1		1
C44. Otros tumores malignos de la piel	1			1			1	2	4	8
C45. Mesotelioma	1	1		1	1		1			1
C46. Sarcoma de Kaposi										
C47. Tumor maligno de los nervios periféricos y del sistema nervioso autónomo										
C48. Tumor maligno del peritoneo y del retroperitoneo	1			1	1	3	1		2	
C49. Tumor maligno de otros tejidos conjuntivos y de tejidos blandos			2		1	3		1		2
C50. Tumor maligno de la mama	4	8	13	7	16	19	19	15	11	16
C51. Tumor maligno de la vulva							2	1		2
C52. Tumor maligno de la vagina							1			1
C53. Tumor maligno del cuello del útero	4	2	2	1		1	1	2		
C54. Tumor maligno del cuerpo del útero			1	2	4	6	5	3		5
C55. Tumor maligno del útero, parte no especificada						2	1	1		
C56. Tumor maligno del ovario		1	4	7	2	5	4	5	1	1
C57. Tumor maligno de otros órganos genitales femeninos y de los no especificados			1				2			
C58. Tumor maligno de la placenta										
C60. Tumor maligno del pene					1		2			1
C61. Tumor maligno de la próstata		1			6	11	24	24	20	32
C62. Tumor maligno del testículo								1		
C63. Tumor maligno de otros órganos genitales masculinos y de los no especificados					1					
C64. Tumor maligno del riñón, excepto de la pelvis renal		3		2	4	3	2	7	3	1
C65. Tumor maligno de la pelvis renal						2	1			
C66. Tumor maligno del uréter										
C67. Tumor maligno de la vejiga urinaria		1	4	5	14	8	19	20	16	12
C68. Tumor maligno de otros órganos urinarios y de los no especificados										1
C69. Tumor maligno del ojo y sus anexos									1	
C70. Tumor maligno de las meninges										
C71. Tumor maligno del encéfalo	5	3	5	4	7	6	10	9	3	2
C72. Tumor maligno de la médula espinal, de los nervios craneales y de otras partes del sistema nervioso central										
C73. Tumor maligno de la glándula tiroides				2	3	1		1	1	
C74. Tumor maligno de la glándula suprarrenal					1				1	
C75. Tumor maligno de otras glándulas endocrinas y de estructuras afines							1			
C76. Tumor maligno de otros sitios y de sitios mal definidos	1			2	1	1	2	1	1	2
C77. Tumor maligno secundario y el no especificado de los ganglios linfáticos										

7.1. Defunciones por edad y causas a 3 caracteres. Ambos sexos.

2000	Total	Menos de un año	De 1 a 4 años	De 5 a 9 años	De 10 a 14 años	De 15 a 19 años	De 20 a 24 años	De 25 a 29 años	De 30 a 34 años	De 35 a 39 años
C78. Tumor maligno secundario de los órganos respiratorios y digestivos	18									
C79. Tumor maligno secundario de otros sitios	6									
C80. Tumor maligno de sitios no especificados	106								1	2
C81. Enfermedad de Hodgkin	7								1	1
C82. Linfoma no-Hodgkin folicular [nodular]	2									
C83. Linfoma no-Hodgkin difuso	10									1
C84. Linfoma de células T, periférico y cutáneo										
C85. Linfoma no-Hodgkin de otro tipo y el no especificado	40							1	1	
C88. Enfermedades inmunoproliferativas malignas	1									
C90. Mieloma múltiple y tumores malignos de células plasmáticas	44									
C91. Leucemia linfoide	22				1	4				2
C92. Leucemia mieloide	35		1		1			2		1
C93. Leucemia monocítica										
C94. Otras leucemias de tipo celular especificado										
C95. Leucemia de células de tipo no especificado	14		1							
C96. Otros tumores malignos y los no especificados del tejido linfático, de los órganos hematopoyéticos y de tejidos afines										
C97. Tumores malignos (primarios) de sitios múltiples independientes	14									
D00. Carcinoma in situ de la cavidad bucal, del esófago y del estómago										
D01. Carcinoma in situ de otros órganos digestivos y de los no especificados										
D02. Carcinoma in situ del sistema respiratorio y del oído medio										
D03. Melanoma in situ										
D04. Carcinoma in situ de la piel										
D05. Carcinoma in situ de la mama										
D06. Carcinoma in situ del cuello del útero										
D07. Carcinoma in situ de otros órganos genitales y de los no especificados										
D09. Carcinoma in situ de otros sitios y de los no especificados										
D10. Tumor benigno de la boca y de la faringe										
D11. Tumor benigno de las glándulas salivales mayores										
D12. Tumor benigno del colon, del recto, del conducto anal y del ano	1									1
D13. Tumor benigno de otras partes y de las mal definidas del sistema digestivo	1									
D14. Tumor benigno del oído medio y del sistema respiratorio										
D15. Tumor benigno de otros órganos intratorácicos y de los no especificados										
D16. Tumor benigno del hueso y del cartílago articular										
D17. Tumores benignos lipomatosos										
D18. Hemangioma y linfangioma de cualquier sitio	1									
D19. Tumores benignos del tejido mesotelial										
D20. Tumor benigno del tejido blando del peritoneo y del retroperitoneo										
D21. Otros tumores benignos del tejido conjuntivo y de los tejidos blandos										
D22. Nevo melanocítico										
D23. Otros tumores benignos de la piel										
D24. Tumor benigno de la mama										
D25. Leiomioma del útero										
D26. Otros tumores benignos del útero										
D27. Tumor benigno del ovario										

7.1. Defunciones por edad y causas a 3 caracteres. Ambos sexos.

2000	De 40 a 44 años	De 45 a 49 años	De 50 a 54 años	De 55 a 59 años	De 60 a 64 años	De 65 a 69 años	De 70 a 74 años	De 75 a 79 años	De 80 a 84 años	De 85 y más años
C78. Tumor maligno secundario de los órganos respiratorios y digestivos		1	1		1	1	4	6	3	1
C79. Tumor maligno secundario de otros sitios						1	3			2
C80. Tumor maligno de sitios no especificados	7	2	4	7	9	10	15	21	17	11
C81. Enfermedad de Hodgkin	1		1				1	1		1
C82. Linfoma no-Hodgkin folicular [nodular]					1	1				
C83. Linfoma no-Hodgkin difuso			1		1		2	3	1	1
C84. Linfoma de células T, periférico y cutáneo										
C85. Linfoma no-Hodgkin de otro tipo y el no especificado	1	3	1	3	6	5	9	4	4	2
C88. Enfermedades inmunoproliferativas malignas									1	
C90. Mieloma múltiple y tumores malignos de células plasmáticas		1			5	10	6	10	10	2
C91. Leucemia linfoide					1	1	5	3	3	2
C92. Leucemia mieloide	2			3	5	3	7	3	2	5
C93. Leucemia monocítica										
C94. Otras leucemias de tipo celular especificado										
C95. Leucemia de células de tipo no especificado		1		2	1	1	1	1	3	3
C96. Otros tumores malignos y los no especificados del tejido linfático, de los órganos hematopoyéticos y de tejidos afines										
C97. Tumores malignos (primarios) de sitios múltiples independientes			2		1	4	3	3	1	
D00. Carcinoma in situ de la cavidad bucal, del esófago y del estómago										
D01. Carcinoma in situ de otros órganos digestivos y de los no especificados										
D02. Carcinoma in situ del sistema respiratorio y del oído medio										
D03. Melanoma in situ										
D04. Carcinoma in situ de la piel										
D05. Carcinoma in situ de la mama										
D06. Carcinoma in situ del cuello del útero										
D07. Carcinoma in situ de otros órganos genitales y de los no especificados										
D09. Carcinoma in situ de otros sitios y de los no especificados										
D10. Tumor benigno de la boca y de la faringe										
D11. Tumor benigno de las glándulas salivales mayores										
D12. Tumor benigno del colon, del recto, del conducto anal y del ano										
D13. Tumor benigno de otras partes y de las mal definidas del sistema digestivo	1									
D14. Tumor benigno del oído medio y del sistema respiratorio										
D15. Tumor benigno de otros órganos intratorácicos y de los no especificados										
D16. Tumor benigno del hueso y del cartílago articular										
D17. Tumores benignos lipomatosos										
D18. Hemangioma y linfangioma de cualquier sitio									1	
D19. Tumores benignos del tejido mesotelial										
D20. Tumor benigno del tejido blando del peritoneo y del retroperitoneo										
D21. Otros tumores benignos del tejido conjuntivo y de los tejidos blandos										
D22. Nevo melanocítico										
D23. Otros tumores benignos de la piel										
D24. Tumor benigno de la mama										
D25. Leiomioma del útero										
D26. Otros tumores benignos del útero										
D27. Tumor benigno del ovario										

7.1. Defunciones por edad y causas a 3 caracteres. Ambos sexos.

2000	Total	Menos de un año	De 1 a 4 años	De 5 a 9 años	De 10 a 14 años	De 15 a 19 años	De 20 a 24 años	De 25 a 29 años	De 30 a 34 años	De 35 a 39 años
D28. Tumor benigno de otros órganos genitales femeninos y de los no especificados										
D29. Tumor benigno de los órganos genitales masculinos										
D30. Tumor benigno de los órganos urinarios										
D31. Tumor benigno del ojo y sus anexos										
D32. Tumores benignos de las meninges	5									
D33. Tumor benigno del encéfalo y de otras partes del sistema nervioso central										
D34. Tumor benigno de la glándula tiroides										
D35. Tumor benigno de otras glándulas endocrinas y de las no especificadas	1									
D36. Tumor benigno de otros sitios y de los no especificados										
D37. Tumor de comportamiento incierto o desconocido de la cavidad bucal y de los órganos digestivos	6									
D38. Tumor de comportamiento incierto o desconocido del oído medio y de los órganos respiratorios e intratorácicos	3									
D39. Tumor de comportamiento incierto o desconocido de los órganos genitales femeninos										
D40. Tumor de comportamiento incierto o desconocido de los órganos genitales masculinos										
D41. Tumor de comportamiento incierto o desconocido de los órganos urinarios	11									
D42. Tumor de comportamiento incierto o desconocido de las meninges	1									
D43. Tumor de comportamiento incierto o desconocido del encéfalo y del sistema nervioso central	22								1	
D44. Tumor de comportamiento incierto o desconocido de las glándulas endocrinas	1			1						
D45. Policitemia vera										
D46. Síndromes mielodisplásicos	18				1					
D47. Otros tumores de comportamiento incierto o desconocido del tejido linfático, de los órganos hematopoyéticos y de tejidos afines	5									
D48. Tumor de comportamiento incierto o desconocido de otros sitios y de los no especificados	3									
D50. Anemias por deficiencia de hierro	3									
D51. Anemia por deficiencia de vitamina B12										
D52. Anemia por deficiencia de folatos										
D53. Otras anemias nutricionales										
D55. Anemia debida a trastornos enzimáticos	1			1						
D56. Talasemia										
D57. Trastornos falciformes										
D58. Otras anemias hemolíticas hereditarias	1									
D59. Anemia hemolítica adquirida										
D60. Aplasia adquirida, exclusiva de la serie roja [eritroblastopenia]										
D61. Otras anemias aplásticas	4									
D62. Anemia posthemorrágica aguda										
D64. Otras anemias	12									
D65. Coagulación intravascular diseminada [síndrome de defibrinación]	1									
D66. Deficiencia hereditaria del factor VIII										
D67. Deficiencia hereditaria del factor IX										
D68. Otros defectos de la coagulación	1		1							
D69. Púrpura y otras afecciones hemorrágicas	3									
D70. Agranulocitosis										
D71. Trastornos funcionales de los polimorfonucleares neutrófilos										

7.1. Defunciones por edad y causas a 3 caracteres. Ambos sexos.

2000	De 40 a 44 años	De 45 a 49 años	De 50 a 54 años	De 55 a 59 años	De 60 a 64 años	De 65 a 69 años	De 70 a 74 años	De 75 a 79 años	De 80 a 84 años	De 85 y más años
D28. Tumor benigno de otros órganos genitales femeninos y de los no especificados										
D29. Tumor benigno de los órganos genitales masculinos										
D30. Tumor benigno de los órganos urinarios										
D31. Tumor benigno del ojo y sus anexos										
D32. Tumores benignos de las meninges					1		1	3		
D33. Tumor benigno del encéfalo y de otras partes del sistema nervioso central										
D34. Tumor benigno de la glándula tiroides										
D35. Tumor benigno de otras glándulas endocrinas y de las no especificadas						1				
D36. Tumor benigno de otros sitios y de los no especificados										
D37. Tumor de comportamiento incierto o desconocido de la cavidad bucal y de los órganos digestivos					1	1	1	1		2
D38. Tumor de comportamiento incierto o desconocido del oído medio y de los órganos respiratorios e intratorácicos			1			1				1
D39. Tumor de comportamiento incierto o desconocido de los órganos genitales femeninos										
D40. Tumor de comportamiento incierto o desconocido de los órganos genitales masculinos										
D41. Tumor de comportamiento incierto o desconocido de los órganos urinarios						2	3	2	2	2
D42. Tumor de comportamiento incierto o desconocido de las meninges						1				
D43. Tumor de comportamiento incierto o desconocido del encéfalo y del sistema nervioso central	1			2	1	5	5	5	2	
D44. Tumor de comportamiento incierto o desconocido de las glándulas endocrinas										
D45. Policitemia vera										
D46. Síndromes mielodisplásicos				1			2	8	3	3
D47. Otros tumores de comportamiento incierto o desconocido del tejido linfático, de los órganos hematopoyéticos y de tejidos afines					1		1	1	1	1
D48. Tumor de comportamiento incierto o desconocido de otros sitios y de los no especificados	1					1			1	
D50. Anemias por deficiencia de hierro										3
D51. Anemia por deficiencia de vitamina B12										
D52. Anemia por deficiencia de folatos										
D53. Otras anemias nutricionales										
D55. Anemia debida a trastornos enzimáticos										
D56. Talasemia										
D57. Trastornos falciformes										
D58. Otras anemias hemolíticas hereditarias						1				
D59. Anemia hemolítica adquirida										
D60. Aplasia adquirida, exclusiva de la serie roja [eritroblastopenia]										
D61. Otras anemias aplásticas					1		1	1		1
D62. Anemia posthemorrágica aguda										
D64. Otras anemias							2	1	4	5
D65. Coagulación intravascular diseminada [síndrome de defibrinación]										1
D66. Deficiencia hereditaria del factor VIII										
D67. Deficiencia hereditaria del factor IX										
D68. Otros defectos de la coagulación										
D69. Púrpura y otras afecciones hemorrágicas							1	2		
D70. Agranulocitosis										
D71. Trastornos funcionales de los polimorfonucleares neutrófilos										

7.1. Defunciones por edad y causas a 3 caracteres. Ambos sexos.

2000	Total	Menos de un año	De 1 a 4 años	De 5 a 9 años	De 10 a 14 años	De 15 a 19 años	De 20 a 24 años	De 25 a 29 años	De 30 a 34 años	De 35 a 39 años
D72. Otros trastornos de los leucocitos										
D73. Enfermedades del bazo										
D74. Metahemoglobinemia										
D75. Otras enfermedades de la sangre y de los órganos hematopoyéticos	1									
D76. Ciertas enfermedades que afectan al tejido linforreticular y al sistema reticuloendotelial										
D80. Inmunodeficiencia con predominio de defectos de los anticuerpos										
D81. Inmunodeficiencias combinadas										
D82. Inmunodeficiencia asociada con otros defectos mayores										
D83. Inmunodeficiencia variable común										
D84. Otras inmunodeficiencias	1					1				
D86. Sarcoidosis	1									
D89. Otros trastornos que afectan el mecanismo de la inmunidad, no clasificados en otra parte										
E00. Síndrome congénito de deficiencia de yodo										
E01. Trastornos tiroideos vinculados a deficiencia de yodo y afecciones relacionadas										
E02. Hipotiroidismo subclínico por deficiencia de yodo										
E03. Otro hipotiroidismo	5									
E04. Otro bocio no tóxico										
E05. Tirotoxicosis [hipertiroidismo]	1									1
E06. Tiroiditis										
E07. Otros trastornos tiroideos										
E10. Diabetes mellitus insulino dependiente	38						1			
E11. Diabetes mellitus no insulino dependiente	31									
E12. Diabetes mellitus asociada con desnutrición										
E13. Otras diabetes mellitus especificadas										
E14. Diabetes mellitus, no especificada	196								1	2
E15. Coma hipoglucémico no diabético										
E16. Otros trastornos de la secreción interna del páncreas	1									
E20. Hipoparatiroidismo										
E21. Hiperparatiroidismo y otros trastornos de la glándula paratiroides										
E22. Hiperfunción de la glándula hipófisis										
E23. Hipofunción y otros trastornos de la glándula hipófisis										
E24. Síndrome de Cushing										
E25. Trastornos adrenogenitales										
E26. Hiperaldosteronismo										
E27. Otros trastornos de la glándula suprarrenal										
E28. Disfunción ovárica										
E29. Disfunción testicular										
E30. Trastornos de la pubertad, no clasificados en otra parte										
E31. Disfunción poliglandular										
E32. Enfermedades del timo										
E34. Otros trastornos endocrinos										
E40. Kwashiorkor										
E41. Marasmo nutricional										
E42. Kwashiorkor marasmático										
E43. Desnutrición proteico calórica severa no especificada	2									
E44. Desnutrición proteico calórica de grado moderado y leve										
E45. Retardo del desarrollo debido a desnutrición proteico calórica										
E46. Desnutrición proteico calórica, no especificada	10									
E50. Deficiencia de vitamina A										

7.1. Defunciones por edad y causas a 3 caracteres. Ambos sexos.

2000	De 40 a 44 años	De 45 a 49 años	De 50 a 54 años	De 55 a 59 años	De 60 a 64 años	De 65 a 69 años	De 70 a 74 años	De 75 a 79 años	De 80 a 84 años	De 85 y más años
D72. Otros trastornos de los leucocitos										
D73. Enfermedades del bazo										
D74. Metahemoglobinemia										
D75. Otras enfermedades de la sangre y de los órganos hematopoyéticos								1		
D76. Ciertas enfermedades que afectan al tejido linforreticular y al sistema reticuloendotelial										
D80. Inmunodeficiencia con predominio de defectos de los anticuerpos										
D81. Inmunodeficiencias combinadas										
D82. Inmunodeficiencia asociada con otros defectos mayores										
D83. Inmunodeficiencia variable común										
D84. Otras inmunodeficiencias										
D86. Sarcoidosis						1				
D89. Otros trastornos que afectan el mecanismo de la inmunidad, no clasificados en otra parte										
E00. Síndrome congénito de deficiencia de yodo										
E01. Trastornos tiroideos vinculados a deficiencia de yodo y afecciones relacionadas										
E02. Hipotiroidismo subclínico por deficiencia de yodo										
E03. Otro hipotiroidismo								1	3	1
E04. Otro bocio no tóxico										
E05. Tirotoxicosis [hipertiroidismo]										
E06. Tiroiditis										
E07. Otros trastornos tiroideos										
E10. Diabetes mellitus insulino dependiente	2			3		3	9	10	4	6
E11. Diabetes mellitus no insulino dependiente	1						3	3	4	20
E12. Diabetes mellitus asociada con desnutrición										
E13. Otras diabetes mellitus especificadas										
E14. Diabetes mellitus, no especificada	1	1	4	3	9	17	32	35	38	53
E15. Coma hipoglucémico no diabético										
E16. Otros trastornos de la secreción interna del páncreas									1	
E20. Hipoparatiroidismo										
E21. Hiperparatiroidismo y otros trastornos de la glándula paratiroides										
E22. Hiperfunción de la glándula hipófisis										
E23. Hipofunción y otros trastornos de la glándula hipófisis										
E24. Síndrome de Cushing										
E25. Trastornos adrenogenitales										
E26. Hiperaldosteronismo										
E27. Otros trastornos de la glándula suprarrenal										
E28. Disfunción ovárica										
E29. Disfunción testicular										
E30. Trastornos de la pubertad, no clasificados en otra parte										
E31. Disfunción poliglandular										
E32. Enfermedades del timo										
E34. Otros trastornos endocrinos										
E40. Kwashiorkor										
E41. Marasmo nutricional										
E42. Kwashiorkor marasmático										
E43. Desnutrición proteico calórica severa no especificada							1			1
E44. Desnutrición proteico calórica de grado moderado y leve										
E45. Retardo del desarrollo debido a desnutrición proteico calórica										
E46. Desnutrición proteico calórica, no especificada					1			1	3	5
E50. Deficiencia de vitamina A										

7.1. Defunciones por edad y causas a 3 caracteres. Ambos sexos.

2000	Total	Menos de un año	De 1 a 4 años	De 5 a 9 años	De 10 a 14 años	De 15 a 19 años	De 20 a 24 años	De 25 a 29 años	De 30 a 34 años	De 35 a 39 años
E51. Deficiencia de tiamina	2									
E52. Deficiencia de niacina [pelagra]										
E53. Deficiencias de otras vitaminas del grupo B										
E54. Deficiencia de ácido ascórbico										
E55. Deficiencia de vitamina D										
E56. Otras deficiencias de vitaminas										
E58. Deficiencia dietética de calcio										
E59. Deficiencia dietética de selenio										
E60. Deficiencia dietética de zinc										
E61. Deficiencias de otros elementos nutricionales										
E63. Otras deficiencias nutricionales										
E64. Secuelas de la desnutrición y de otras deficiencias nutricionales										
E65. Adiposidad localizada										
E66. Obesidad	9									
E67. Otros tipos de hiperalimentación										
E68. Secuelas de hiperalimentación										
E70. Trastornos del metabolismo de los aminoácidos aromáticos										
E71. Trastornos del metabolismo de los aminoácidos de cadena ramificada y de los ácidos grasos										
E72. Otros trastornos del metabolismo de los aminoácidos										
E73. Intolerancia a la lactosa										
E74. Otros trastornos del metabolismo de los carbohidratos										
E75. Trastornos del metabolismo de los esfingolípidos y otros trastornos por almacenamiento de lípidos										
E76. Trastornos del metabolismo de los glucosaminoglicanos										
E77. Trastornos del metabolismo de las glucoproteínas										
E78. Trastornos del metabolismo de las lipoproteínas y otras lipidemias	2									
E79. Trastornos del metabolismo de las purinas y de las pirimidinas										
E80. Trastornos del metabolismo de las porfirinas y de la bilirrubina										
E83. Trastornos del metabolismo de los minerales	1									
E84. Fibrosis quística	1					1				
E85. Amiloidosis	4									
E86. Depleción de volumen	7									
E87. Otros trastornos de los líquidos, de los electrolitos y del equilibrio ácido-básico	2									
E88. Otros trastornos metabólicos	2		2							
E89. Trastornos endocrinos y metabólicos consecutivos a procedimientos, no clasificados en otra parte										
F01. Demencia vascular	36									
F03. Demencia, no especificada	192									
F04. Síndrome amnésico orgánico, no inducido por alcohol o por otras sustancias psicoactivas										
F05. Delirio, no inducido por alcohol o por otras sustancias psicoactivas										
F06. Otros trastornos mentales debidos a lesión y disfunción cerebral, y a enfermedad física										
F07. Trastornos de la personalidad y del comportamiento debidos a enfermedad, lesión o disfunción cerebral										
F09. Trastorno mental orgánico o sintomático, no especificado										
F10. Trastornos mentales y del comportamiento debidos al uso de alcohol	6									1

7.1. Defunciones por edad y causas a 3 caracteres. Ambos sexos.

2000	De 40 a 44 años	De 45 a 49 años	De 50 a 54 años	De 55 a 59 años	De 60 a 64 años	De 65 a 69 años	De 70 a 74 años	De 75 a 79 años	De 80 a 84 años	De 85 y más años
E51. Deficiencia de tiamina					1	1				
E52. Deficiencia de niacina [pelagra]										
E53. Deficiencias de otras vitaminas del grupo B										
E54. Deficiencia de ácido ascórbico										
E55. Deficiencia de vitamina D										
E56. Otras deficiencias de vitaminas										
E58. Deficiencia dietética de calcio										
E59. Deficiencia dietética de selenio										
E60. Deficiencia dietética de zinc										
E61. Deficiencias de otros elementos nutricionales										
E63. Otras deficiencias nutricionales										
E64. Secuelas de la desnutrición y de otras deficiencias nutricionales										
E65. Adiposidad localizada										
E66. Obesidad	1	1					1	4	2	
E67. Otros tipos de hiperalimentación										
E68. Secuelas de hiperalimentación										
E70. Trastornos del metabolismo de los aminoácidos aromáticos										
E71. Trastornos del metabolismo de los aminoácidos de cadena ramificada y de los ácidos grasos										
E72. Otros trastornos del metabolismo de los aminoácidos										
E73. Intolerancia a la lactosa										
E74. Otros trastornos del metabolismo de los carbohidratos										
E75. Trastornos del metabolismo de los esfingolípidos y otros trastornos por almacenamiento de lípidos										
E76. Trastornos del metabolismo de los glucosaminoglicanos										
E77. Trastornos del metabolismo de las glucoproteínas										
E78. Trastornos del metabolismo de las lipoproteínas y otras lipidemias						1	1			
E79. Trastornos del metabolismo de las purinas y de las pirimidinas										
E80. Trastornos del metabolismo de las porfirinas y de la bilirrubina										
E83. Trastornos del metabolismo de los minerales	1									
E84. Fibrosis quística										
E85. Amiloidosis		1	1		1				1	
E86. Depleción de volumen								1	1	5
E87. Otros trastornos de los líquidos, de los electrolitos y del equilibrio ácido-básico										2
E88. Otros trastornos metabólicos										
E89. Trastornos endocrinos y metabólicos consecutivos a procedimientos, no clasificados en otra parte										
F01. Demencia vascular						2	3	3	12	16
F03. Demencia, no especificada						2	5	31	38	116
F04. Síndrome amnésico orgánico, no inducido por alcohol o por otras sustancias psicoactivas										
F05. Delirio, no inducido por alcohol o por otras sustancias psicoactivas										
F06. Otros trastornos mentales debidos a lesión y disfunción cerebral, y a enfermedad física										
F07. Trastornos de la personalidad y del comportamiento debidos a enfermedad, lesión o disfunción cerebral										
F09. Trastorno mental orgánico o sintomático, no especificado										
F10. Trastornos mentales y del comportamiento debidos al uso de alcohol			1	1			3			

7.1. Defunciones por edad y causas a 3 caracteres. Ambos sexos.

2000	Total	Menos de un año	De 1 a 4 años	De 5 a 9 años	De 10 a 14 años	De 15 a 19 años	De 20 a 24 años	De 25 a 29 años	De 30 a 34 años	De 35 a 39 años
F11. Trastornos mentales y del comportamiento debidos al uso de opiáceos										
F12. Trastornos mentales y del comportamiento debidos al uso de cannabinoides										
F13. Trastornos mentales y del comportamiento debidos al uso de sedantes o hipnóticos										
F14. Trastornos mentales y del comportamiento debidos al uso de cocaína	1									
F15. Trastornos mentales y del comportamiento debidos al uso de tros estimulantes, incluida la cafeína										
F16. Trastornos mentales y del comportamiento debidos al uso de alucinógenos										
F17. Trastornos mentales y del comportamiento debidos al uso de tabaco										
F18. Trastornos mentales y del comportamiento debidos al uso de disolventes volátiles										
F19. Trastornos mentales y del comportamiento debidos al uso de múltiples drogas y al uso de otras sustancias psicoactivas										
F20. Esquizofrenia	4									
F21. Trastorno esquizotípico										
F22. Trastornos delirantes persistentes										
F23. Trastornos psicóticos agudos y transitorios										
F24. Trastorno delirante inducido										
F25. Trastornos esquizoafectivos										
F28. Otros trastornos psicóticos de origen no orgánico										
F29. Psicosis de origen no orgánico, no especificada										
F30. Episodio maniaco										
F31. Trastorno afectivo bipolar										
F32. Episodio depresivo										
F33. Trastorno depresivo recurrente										
F34. Trastornos del humor [afectivos] persistentes										
F38. Otros trastornos del humor [afectivos]										
F39. Trastorno del humor [afectivo], no especificado										
F40. Trastornos fóbicos de ansiedad										
F41. Otros trastornos de ansiedad										
F42. Trastorno obsesivo-compulsivo										
F43. Reacción al estrés grave y trastornos de adaptación										
F44. Trastornos disociativos [de conversión]										
F45. Trastornos somatomorfos										
F48. Otros trastornos neuróticos										
F50. Trastornos de la ingestión de alimentos										
F51. Trastornos no orgánicos del sueño										
F52. Disfunción sexual no ocasionada por trastorno ni enfermedad orgánicos										
F53. Trastornos mentales y del comportamiento asociados con el puerperio, no clasificados en otra parte										
F54. Factores psicológicos y del comportamiento asociados con trastornos o enfermedades clasificados en otra parte										
F55. Abuso de sustancias que no producen dependencia										
F59. Síndromes del comportamiento asociados con alteraciones fisiológicas y factores físicos, no especificados										
F60. Trastornos específicos de la personalidad										
F61. Trastornos mixtos y otros trastornos de la personalidad										
F62. Cambios perdurables de la personalidad, no atribuibles a lesión o a enfermedad cerebral										

7.1. Defunciones por edad y causas a 3 caracteres. Ambos sexos.

2000	De 40 a 44 años	De 45 a 49 años	De 50 a 54 años	De 55 a 59 años	De 60 a 64 años	De 65 a 69 años	De 70 a 74 años	De 75 a 79 años	De 80 a 84 años	De 85 y más años
F11. Trastornos mentales y del comportamiento debidos al uso de opiáceos										
F12. Trastornos mentales y del comportamiento debidos al uso de cannabinoides										
F13. Trastornos mentales y del comportamiento debidos al uso de sedantes o hipnóticos										
F14. Trastornos mentales y del comportamiento debidos al uso de cocaína									1	
F15. Trastornos mentales y del comportamiento debidos al uso de tros estimulantes, incluida la cafeína										
F16. Trastornos mentales y del comportamiento debidos al uso de alucinógenos										
F17. Trastornos mentales y del comportamiento debidos al uso de tabaco										
F18. Trastornos mentales y del comportamiento debidos al uso de disolventes volátiles										
F19. Trastornos mentales y del comportamiento debidos al uso de múltiples drogas y al uso de otras sustancias psicoactivas										
F20. Esquizofrenia	1			1					2	
F21. Trastorno esquizotípico										
F22. Trastornos delirantes persistentes										
F23. Trastornos psicóticos agudos y transitorios										
F24. Trastorno delirante inducido										
F25. Trastornos esquizoafectivos										
F28. Otros trastornos psicóticos de origen no orgánico										
F29. Psicosis de origen no orgánico, no especificada										
F30. Episodio maniaco										
F31. Trastorno afectivo bipolar										
F32. Episodio depresivo										
F33. Trastorno depresivo recurrente										
F34. Trastornos del humor [afectivos] persistentes										
F38. Otros trastornos del humor [afectivos]										
F39. Trastorno del humor [afectivo], no especificado										
F40. Trastornos fóbicos de ansiedad										
F41. Otros trastornos de ansiedad										
F42. Trastorno obsesivo-compulsivo										
F43. Reacción al estrés grave y trastornos de adaptación										
F44. Trastornos disociativos [de conversión]										
F45. Trastornos somatomorfos										
F48. Otros trastornos neuróticos										
F50. Trastornos de la ingestión de alimentos										
F51. Trastornos no orgánicos del sueño										
F52. Disfunción sexual no ocasionada por trastorno ni enfermedad orgánicos										
F53. Trastornos mentales y del comportamiento asociados con el puerperio, no clasificados en otra parte										
F54. Factores psicológicos y del comportamiento asociados con trastornos o enfermedades clasificados en otra parte										
F55. Abuso de sustancias que no producen dependencia										
F59. Síndromes del comportamiento asociados con alteraciones fisiológicas y factores físicos, no especificados										
F60. Trastornos específicos de la personalidad										
F61. Trastornos mixtos y otros trastornos de la personalidad										
F62. Cambios perdurables de la personalidad, no atribuibles a lesión o a enfermedad cerebral										

7.1. Defunciones por edad y causas a 3 caracteres. Ambos sexos.

2000	Total	Menos de un año	De 1 a 4 años	De 5 a 9 años	De 10 a 14 años	De 15 a 19 años	De 20 a 24 años	De 25 a 29 años	De 30 a 34 años	De 35 a 39 años
F63. Trastornos de los hábitos y de los impulsos										
F64. Trastornos de la identidad de género										
F65. Trastornos de la preferencia sexual										
F66. Trastornos psicológicos y del comportamiento asociados con el desarrollo y con la orientación sexuales										
F68. Otros trastornos de la personalidad y del comportamiento en adultos										
F69. Trastorno de la personalidad y del comportamiento en adultos, no especificado										
F70. Retraso mental leve										
F71. Retraso mental moderado										
F72. Retraso mental grave										
F73. Retraso mental profundo										
F78. Otros tipos de retraso mental										
F79. Retraso mental, no especificado										
F80. Trastornos específicos del desarrollo del habla y del lenguaje										
F81. Trastornos específicos del desarrollo de las habilidades escolares										
F82. Trastorno específico del desarrollo de la función motriz										
F83. Trastornos específicos mixtos del desarrollo										
F84. Trastornos generalizados del desarrollo										
F88. Otros trastornos del desarrollo psicológico										
F89. Trastorno del desarrollo psicológico, no especificado										
F90. Trastornos hipercinéticos										
F91. Trastornos de la conducta										
F92. Trastornos mixtos de la conducta y de las emociones										
F93. Trastornos emocionales de comienzo específico en la niñez										
F94. Trastornos del comportamiento social de comienzo específico en la niñez y en la adolescencia										
F95. Trastornos por tics										
F98. Otros trastornos emocionales y del comportamiento que aparecen habitualmente en la niñez y en la adolescencia										
F99. Trastorno mental, no especificado										
G00. Meningitis bacteriana, no clasificada en otra parte	2									
G03. Meningitis debida a otras causas y a las no especificadas										
G04. Encefalitis, mielitis y encefalomiелitis	2		1							
G06. Absceso y granuloma intracraneal e intrarraquídeo	1									
G08. Flebitis y tromboflebitis intracraneal e intrarraquídea										
G09. Secuelas de enfermedades inflamatorias del sistema nervioso central										
G10. Enfermedad de Huntington										
G11. Ataxia hereditaria	1									
G12. Atrofia muscular espinal y síndromes afines	17	2								
G20. Enfermedad de Parkinson	21									
G21. Parkinsonismo secundario										
G23. Otras enfermedades degenerativas de los núcleos de la base	1									
G24. Distonía										
G25. Otros trastornos extrapiramidales y del movimiento										
G30. Enfermedad de Alzheimer	100									

7.1. Defunciones por edad y causas a 3 caracteres. Ambos sexos.

2000	De 40 a 44 años	De 45 a 49 años	De 50 a 54 años	De 55 a 59 años	De 60 a 64 años	De 65 a 69 años	De 70 a 74 años	De 75 a 79 años	De 80 a 84 años	De 85 y más años
F63. Trastornos de los hábitos y de los impulsos										
F64. Trastornos de la identidad de género										
F65. Trastornos de la preferencia sexual										
F66. Trastornos psicológicos y del comportamiento asociados con el desarrollo y con la orientación sexuales										
F68. Otros trastornos de la personalidad y del comportamiento en adultos										
F69. Trastorno de la personalidad y del comportamiento en adultos, no especificado										
F70. Retraso mental leve										
F71. Retraso mental moderado										
F72. Retraso mental grave										
F73. Retraso mental profundo										
F78. Otros tipos de retraso mental										
F79. Retraso mental, no especificado										
F80. Trastornos específicos del desarrollo del habla y del lenguaje										
F81. Trastornos específicos del desarrollo de las habilidades escolares										
F82. Trastorno específico del desarrollo de la función motriz										
F83. Trastornos específicos mixtos del desarrollo										
F84. Trastornos generalizados del desarrollo										
F88. Otros trastornos del desarrollo psicológico										
F89. Trastorno del desarrollo psicológico, no especificado										
F90. Trastornos hipercinéticos										
F91. Trastornos de la conducta										
F92. Trastornos mixtos de la conducta y de las emociones										
F93. Trastornos emocionales de comienzo específico en la niñez										
F94. Trastornos del comportamiento social de comienzo específico en la niñez y en la adolescencia										
F95. Trastornos por tics										
F98. Otros trastornos emocionales y del comportamiento que aparecen habitualmente en la niñez y en la adolescencia										
F99. Trastorno mental, no especificado										
G00. Meningitis bacteriana, no clasificada en otra parte							2			
G03. Meningitis debida a otras causas y a las no especificadas										
G04. Encefalitis, mielitis y encefalomielitis									1	
G06. Absceso y granuloma intracraneal e intrarraquídeo						1				
G08. Flebitis y tromboflebitis intracraneal e intrarraquídea										
G09. Secuelas de enfermedades inflamatorias del sistema nervioso central										
G10. Enfermedad de Huntington										
G11. Ataxia hereditaria						1				
G12. Atrofia muscular espinal y síndromes afines				1	1	5	2	3	3	
G20. Enfermedad de Parkinson			1				2	5	8	5
G21. Parkinsonismo secundario										
G23. Otras enfermedades degenerativas de los núcleos de la base						1				
G24. Disonía										
G25. Otros trastornos extrapiramidales y del movimiento										
G30. Enfermedad de Alzheimer					5	3	14	20	27	31

7.1. Defunciones por edad y causas a 3 caracteres. Ambos sexos.

2000	Total	Menos de un año	De 1 a 4 años	De 5 a 9 años	De 10 a 14 años	De 15 a 19 años	De 20 a 24 años	De 25 a 29 años	De 30 a 34 años	De 35 a 39 años
G31. Otras enfermedades degenerativas del sistema nervioso, no clasificadas en otra parte	6									
G35. Esclerosis múltiple	2									
G36. Otras desmielinizaciones diseminadas agudas										
G37. Otras enfermedades desmielinizantes del sistema nervioso central	2									1
G40. Epilepsia	4					1	1			1
G41. Estado de mal epiléptico										
G43. Migraña										
G44. Otros síndromes de cefalea										
G45. Ataques de isquemia cerebral transitoria y síndromes afines	2									
G47. Trastornos del sueño	2									
G50. Trastornos del nervio trigémino										
G51. Trastornos del nervio facial										
G52. Trastornos de otros nervios craneales										
G54. Trastornos de las raíces y de los plexos nerviosos										
G56. Mononeuropatías del miembro superior										
G57. Mononeuropatías del miembro inferior										
G58. Otras mononeuropatías	1									
G60. Neuropatía hereditaria e idiopática										
G61. Polineuropatía inflamatoria										
G62. Otras polineuropatías										
G64. Otros trastornos del sistema nervioso periférico										
G70. Miastenia gravis y otros trastornos neuromusculares	3									
G71. Trastornos musculares primarios	2									
G72. Otras miopatías										
G80. Parálisis cerebral infantil	5								1	
G81. Hemiplejía										
G82. Paraplejía y cuadriplejía										
G83. Otros síndromes paralíticos										
G90. Trastornos del sistema nervioso autónomo										
G91. Hidrocéfalo	5					1				
G92. Encefalopatía tóxica										
G93. Otros trastornos del encéfalo	12							1		
G95. Otras enfermedades de la médula espinal	2									
G96. Otros trastornos del sistema nervioso central	1									
G97. Trastornos del sistema nervioso consecutivos a procedimientos, no clasificados en otra parte										
G98. Otros trastornos del sistema nervioso, no clasificados en otra parte										
H00. Orzuelo y calacio										
H01. Otras inflamaciones del párpado										
H02. Otros trastornos de los párpados										
H04. Trastornos del aparato lagrimal										
H05. Trastornos de la órbita										
H10. Conjuntivitis										
H11. Otros trastornos de la conjuntiva										
H15. Trastornos de la esclerótica										
H16. Queratitis										
H17. Opacidades y cicatrices corneales										
H18. Otros trastornos de la córnea										
H20. Iridociclitis										
H21. Otros trastornos del iris y del cuerpo ciliar										
H25. Catarata senil										
H26. Otras cataratas										
H27. Otros trastornos del cristalino										
H30. Inflamación coriorretiniana										
H31. Otros trastornos de la coroides										

7.1. Defunciones por edad y causas a 3 caracteres. Ambos sexos.

2000	De 40 a 44 años	De 45 a 49 años	De 50 a 54 años	De 55 a 59 años	De 60 a 64 años	De 65 a 69 años	De 70 a 74 años	De 75 a 79 años	De 80 a 84 años	De 85 y más años
G31. Otras enfermedades degenerativas del sistema nervioso, no clasificadas en otra parte						2	1	2		1
G35. Esclerosis múltiple			1	1						
G36. Otras desmielinizaciones diseminadas agudas										
G37. Otras enfermedades desmielinizantes del sistema nervioso central							1			
G40. Epilepsia										1
G41. Estado de mal epiléptico										
G43. Migraña										
G44. Otros síndromes de cefalea										
G45. Ataques de isquemia cerebral transitoria y síndromes afines								1		1
G47. Trastornos del sueño		1							1	
G50. Trastornos del nervio trigémino										
G51. Trastornos del nervio facial										
G52. Trastornos de otros nervios craneales										
G54. Trastornos de las raíces y de los plexos nerviosos										
G56. Mononeuropatías del miembro superior										
G57. Mononeuropatías del miembro inferior										
G58. Otras mononeuropatías							1			
G60. Neuropatía hereditaria e idiopática										
G61. Polineuropatía inflamatoria										
G62. Otras polineuropatías										
G64. Otros trastornos del sistema nervioso periférico										
G70. Miastenia gravis y otros trastornos neuromusculares						1			1	1
G71. Trastornos musculares primarios					1				1	
G72. Otras miopatías										
G80. Parálisis cerebral infantil	1	1		2						
G81. Hemiplejía										
G82. Paraplejía y cuadriplejía										
G83. Otros síndromes paralíticos										
G90. Trastornos del sistema nervioso autónomo										
G91. Hidrocéfalo						1	1	1	1	
G92. Encefalopatía tóxica										
G93. Otros trastornos del encéfalo		1		1		1	1	3	3	1
G95. Otras enfermedades de la médula espinal						1			1	
G96. Otros trastornos del sistema nervioso central									1	
G97. Trastornos del sistema nervioso consecutivos a procedimientos, no clasificados en otra parte										
G98. Otros trastornos del sistema nervioso, no clasificados en otra parte										
H00. Orzuelo y calacio										
H01. Otras inflamaciones del párpado										
H02. Otros trastornos de los párpados										
H04. Trastornos del aparato lagrimal										
H05. Trastornos de la órbita										
H10. Conjuntivitis										
H11. Otros trastornos de la conjuntiva										
H15. Trastornos de la esclerótica										
H16. Queratitis										
H17. Opacidades y cicatrices corneales										
H18. Otros trastornos de la córnea										
H20. Iridociclitis										
H21. Otros trastornos del iris y del cuerpo ciliar										
H25. Catarata senil										
H26. Otras cataratas										
H27. Otros trastornos del cristalino										
H30. Inflamación coriorretiniana										
H31. Otros trastornos de la coroides										

7.1. Defunciones por edad y causas a 3 caracteres. Ambos sexos.

2000	Total	Menos de un año	De 1 a 4 años	De 5 a 9 años	De 10 a 14 años	De 15 a 19 años	De 20 a 24 años	De 25 a 29 años	De 30 a 34 años	De 35 a 39 años
H33. Desprendimiento y desgarro de la retina										
H34. Oclusión vascular de la retina										
H35. Otros trastornos de la retina										
H40. Glaucoma										
H43. Trastornos del cuerpo vítreo										
H44. Trastornos del globo ocular										
H46. Neuritis óptica										
H47. Otros trastornos del nervio óptico [II par] y de las vías ópticas										
H49. Estrabismo paralítico										
H50. Otros estrabismos										
H51. Otros trastornos de los movimientos binoculares										
H52. Trastornos de la acomodación y de la refracción										
H53. Alteraciones de la visión										
H54. Ceguera y disminución de la agudeza visual										
H55. Nistagmo y otros movimientos oculares irregulares										
H57. Otros trastornos del ojo y sus anexos										
H59. Trastornos del ojo y sus anexos consecutivos a procedimientos, no clasificados en otra parte										
H60. Otitis externa										
H61. Otros trastornos del oído externo										
H65. Otitis media no supurativa										
H66. Otitis media supurativa y la no especificada										
H68. Inflamación y obstrucción de la trompa de Eustaquio										
H69. Otros trastornos de la trompa de Eustaquio										
H70. Mastoiditis y afecciones relacionadas										
H71. Colesteatoma del oído medio										
H72. Perforación de la membrana timpánica										
H73. Otros trastornos de la membrana timpánica										
H74. Otros trastornos del oído medio y de la apófisis mastoides										
H80. Otosclerosis										
H81. Trastornos de la función vestibular										
H83. Otros trastornos del oído interno										
H90. Hipoacusia conductiva y neurosensorial										
H91. Otras hipoacusias										
H92. Otagia y secreción del oído										
H93. Otros trastornos del oído, no clasificados en otra parte										
H95. Trastornos del oído y de la apófisis mastoides consecutivos a procedimientos, no clasificados en otra parte										
I00. Fiebre reumática sin mención de complicación cardíaca	1									
I01. Fiebre reumática con complicación cardíaca										
I02. Corea reumática										
I05. Enfermedades reumáticas de la válvula mitral	23									
I06. Enfermedades reumáticas de la válvula aórtica										
I07. Enfermedades reumáticas de la válvula tricúspide										
I08. Enfermedades valvulares múltiples	16									
I09. Otras enfermedades reumáticas del corazón	1									
I10. Hipertensión esencial (primaria)	53									
I11. Enfermedad cardíaca hipertensiva	75						1			
I12. Enfermedad renal hipertensiva	24									
I13. Enfermedad cardiorenal hipertensiva	5									
I15. Hipertensión secundaria										
I20. Angina de pecho	21									
I21. Infarto agudo del miocardio	636							1	2	4

7.1. Defunciones por edad y causas a 3 caracteres. Ambos sexos.

2000	De 40 a 44 años	De 45 a 49 años	De 50 a 54 años	De 55 a 59 años	De 60 a 64 años	De 65 a 69 años	De 70 a 74 años	De 75 a 79 años	De 80 a 84 años	De 85 y más años
H33. Desprendimiento y desgarro de la retina										
H34. Oclusión vascular de la retina										
H35. Otros trastornos de la retina										
H40. Glaucoma										
H43. Trastornos del cuerpo vítreo										
H44. Trastornos del globo ocular										
H46. Neuritis óptica										
H47. Otros trastornos del nervio óptico [II par] y de las vías ópticas										
H49. Estrabismo paralítico										
H50. Otros estrabismos										
H51. Otros trastornos de los movimientos binoculares										
H52. Trastornos de la acomodación y de la refracción										
H53. Alteraciones de la visión										
H54. Ceguera y disminución de la agudeza visual										
H55. Nistagmo y otros movimientos oculares irregulares										
H57. Otros trastornos del ojo y sus anexos										
H59. Trastornos del ojo y sus anexos consecutivos a procedimientos, no clasificados en otra parte										
H60. Otitis externa										
H61. Otros trastornos del oído externo										
H65. Otitis media no supurativa										
H66. Otitis media supurativa y la no especificada										
H68. Inflamación y obstrucción de la trompa de Eustaquio										
H69. Otros trastornos de la trompa de Eustaquio										
H70. Mastoiditis y afecciones relacionadas										
H71. Colesteatoma del oído medio										
H72. Perforación de la membrana timpánica										
H73. Otros trastornos de la membrana timpánica										
H74. Otros trastornos del oído medio y de la apófisis mastoides										
H80. Otosclerosis										
H81. Trastornos de la función vestibular										
H83. Otros trastornos del oído interno										
H90. Hipoacusia conductiva y neurosensorial										
H91. Otras hipoacusias										
H92. Otagia y secreción del oído										
H93. Otros trastornos del oído, no clasificados en otra parte										
H95. Trastornos del oído y de la apófisis mastoides consecutivos a procedimientos, no clasificados en otra parte										
I00. Fiebre reumática sin mención de complicación cardíaca										1
I01. Fiebre reumática con complicación cardíaca										
I02. Corea reumática										
I05. Enfermedades reumáticas de la válvula mitral		1	1	1	4	3	2	3	5	3
I06. Enfermedades reumáticas de la válvula aórtica										
I07. Enfermedades reumáticas de la válvula tricúspide										
I08. Enfermedades valvulares múltiples	1			2	1		4	3	4	1
I09. Otras enfermedades reumáticas del corazón								1		
I10. Hipertensión esencial (primaria)	1	1	1	1	2	2	6	6	14	19
I11. Enfermedad cardíaca hipertensiva			1		2	3	12	14	10	32
I12. Enfermedad renal hipertensiva					2	1	3	6	3	9
I13. Enfermedad cardiorenal hipertensiva									1	4
I15. Hipertensión secundaria										
I20. Angina de pecho		1			2		4	4	5	5
I21. Infarto agudo del miocardio	9	4	19	20	33	78	114	135	98	119

7.1. Defunciones por edad y causas a 3 caracteres. Ambos sexos.

2000	Total	Menos de un año	De 1 a 4 años	De 5 a 9 años	De 10 a 14 años	De 15 a 19 años	De 20 a 24 años	De 25 a 29 años	De 30 a 34 años	De 35 a 39 años
I22. Infarto subsecuente del miocardio										
I23. Ciertas complicaciones presentes posteriores al infarto agudo del miocardio										
I24. Otras enfermedades isquémicas agudas del corazón	11									
I25. Enfermedad isquémica crónica del corazón	337								1	
I26. Embolia pulmonar	35									
I27. Otras enfermedades cardiopulmonares	17									
I28. Otras enfermedades de los vasos pulmonares										
I30. Pericarditis aguda	1									
I31. Otras enfermedades del pericardio	5						1			
I33. Endocarditis aguda y subaguda										
I34. Trastornos no reumáticos de la válvula mitral	7									
I35. Trastornos no reumáticos de la válvula aórtica	52									
I36. Trastornos no reumáticos de la válvula tricúspide										
I37. Trastornos de la válvula pulmonar	1									
I38. Endocarditis, válvula no especificada	6									
I40. Miocarditis aguda										
I42. Cardiomiopatía	68	2								
I44. Bloqueo auriculoventricular y de rama izquierda del haz	15									
I45. Otros trastornos de la conducción	3									
I46. Paro cardíaco										
I47. Taquicardia paroxística	2									
I48. Fibrilación y aleteo auricular	90									
I49. Otras arritmias cardíacas	17									1
I50. Insuficiencia cardíaca	439						1	1		
I51. Complicaciones y descripciones mal definidas de enfermedad cardíaca	45		1				1			
I60. Hemorragia subaracnoidea	28									1
I61. Hemorragia intraencefálica	161							1		1
I62. Otras hemorragias intracraneales no traumáticas	16									
I63. Infarto cerebral	146									
I64. Accidente vascular encefálico agudo, no especificado como hemorrágico o isquémico	674									
I65. Oclusión y estenosis de las arterias precerebrales sin ocasionar infarto cerebral										
I66. Oclusión y estenosis de las arterias cerebrales sin ocasionar infarto cerebral										
I67. Otras enfermedades cerebrovasculares	126									
I69. Secuelas de enfermedad cerebrovascular	10									
I70. Aterosclerosis	85									
I71. Aneurisma y disección aórticos	54								1	
I72. Otros aneurismas	2									
I73. Otras enfermedades vasculares periféricas	10									
I74. Embolia y trombosis arteriales	1									
I77. Otros trastornos arteriales o arteriolas	8									
I78. Enfermedades de los vasos capilares										
I80. Flebitis y tromboflebitis	9									
I81. Trombosis de la vena porta										
I82. Otras embolias y trombosis venosas	1									
I83. Venas varicosas de los miembros inferiores										
I84. Hemorroides	1									
I85. Várices esofágicas	2									
I86. Várices de otros sitios										
I87. Otros trastornos de las venas										
I88. Linfadenitis inespecífica										
I89. Otros trastornos no infecciosos de los vasos y ganglios linfáticos										
I95. Hipotensión										

7.1. Defunciones por edad y causas a 3 caracteres. Ambos sexos.

2000	De 40 a 44 años	De 45 a 49 años	De 50 a 54 años	De 55 a 59 años	De 60 a 64 años	De 65 a 69 años	De 70 a 74 años	De 75 a 79 años	De 80 a 84 años	De 85 y más años
I22. Infarto subsecuente del miocardio										
I23. Ciertas complicaciones presentes posteriores al infarto agudo del miocardio										
I24. Otras enfermedades isquémicas agudas del corazón	1				2	1	4	3		
I25. Enfermedad isquémica crónica del corazón	1	3	6	7	18	30	44	57	60	110
I26. Embolia pulmonar	2	2	2		1	4	1	10	6	7
I27. Otras enfermedades cardiopulmonares							6	4	3	4
I28. Otras enfermedades de los vasos pulmonares										
I30. Pericarditis aguda									1	
I31. Otras enfermedades del pericardio						1	1		1	1
I33. Endocarditis aguda y subaguda										
I34. Trastornos no reumáticos de la válvula mitral						1	2	1		3
I35. Trastornos no reumáticos de la válvula aórtica		1	2	1	2	7	6	10	10	13
I36. Trastornos no reumáticos de la válvula tricúspide										
I37. Trastornos de la válvula pulmonar								1		
I38. Endocarditis, válvula no especificada			1				1		3	1
I40. Miocarditis aguda										
I42. Cardiomiopatía	1		2	7	2	7	13	12	10	12
I44. Bloqueo auriculoventricular y de rama izquierda del haz					1	2	1	2	4	5
I45. Otros trastornos de la conducción								1	1	1
I46. Paro cardíaco										
I47. Taquicardia paroxística									1	1
I48. Fibrilación y aleteo auricular			1		2	5	11	14	18	39
I49. Otras arritmias cardíacas				1		1	2	3	1	8
I50. Insuficiencia cardíaca	2			2	7	15	31	46	89	245
I51. Complicaciones y descripciones mal definidas de enfermedad cardíaca	1	2	1	1	1	3	7	6	9	12
I60. Hemorragia subaracnoidea		3	1	1	5	5	3	3	5	1
I61. Hemorragia intraencefálica		3	4	5	12	13	25	37	30	30
I62. Otras hemorragias intracraneales no traumáticas					1	3	1	4	4	3
I63. Infarto cerebral				1	3	7	18	30	30	57
I64. Accidente vascular encefálico agudo, no especificado como hemorrágico o isquémico		1	2	3	8	21	65	105	174	295
I65. Oclusión y estenosis de las arterias precerebrales sin ocasionar infarto cerebral										
I66. Oclusión y estenosis de las arterias cerebrales sin ocasionar infarto cerebral										
I67. Otras enfermedades cerebrovasculares			1	3	3	6	11	23	32	47
I69. Secuelas de enfermedad cerebrovascular	1					1		4	1	3
I70. Aterosclerosis			1	1		2	2	10	14	55
I71. Aneurisma y disección aórticos			2	4	3	6	12	10	8	8
I72. Otros aneurismas								1		1
I73. Otras enfermedades vasculares periféricas		1			1	1	4		3	
I74. Embolia y trombosis arteriales							1			
I77. Otros trastornos arteriales o arteriiales			1			1	2	2		2
I78. Enfermedades de los vasos capilares										
I80. Flebitis y tromboflebitis						1	3	1	1	3
I81. Trombosis de la vena porta										
I82. Otras embolias y trombosis venosas								1		
I83. Venas varicosas de los miembros inferiores										
I84. Hemorroides							1			
I85. Várices esofágicas					1		1			
I86. Várices de otros sitios										
I87. Otros trastornos de las venas										
I88. Linfadenitis inespecífica										
I89. Otros trastornos no infecciosos de los vasos y ganglios linfáticos										
I95. Hipotensión										

7.1. Defunciones por edad y causas a 3 caracteres. Ambos sexos.

2000	Total	Menos de un año	De 1 a 4 años	De 5 a 9 años	De 10 a 14 años	De 15 a 19 años	De 20 a 24 años	De 25 a 29 años	De 30 a 34 años	De 35 a 39 años
I97. Trastornos del sistema circulatorio consecutivos a procedimientos, no clasificados en otra parte										
I99. Otros trastornos y los no especificados del sistema circulatorio	3									
J00. Rinofaringitis aguda [resfriado común]	1									
J01. Sinusitis aguda										
J02. Faringitis aguda										
J03. Amigdalitis aguda										
J04. Laringitis y traqueítis agudas										
J05. Laringitis obstructiva aguda [crup] y epiglotitis										
J06. Infecciones agudas de las vías respiratorias superiores, de sitios múltiples o no especificados										
J10. Influenza debida a virus de la influenza identificado										
J11. Influenza debida a virus no identificado	23									
J12. Neumonía viral, no clasificada en otra parte										
J13. Neumonía debida a Streptococcus pneumoniae	1									
J14. Neumonía debida a Haemophilus influenzae										
J15. Neumonía bacteriana, no clasificada en otra parte	5									
J16. Neumonía debida a otros microorganismos infecciosos, no clasificados en otra parte	1									
J18. Neumonía, organismo no especificado	147	4							1	
J20. Bronquitis aguda	7									
J21. Bronquiolitis aguda	1	1								
J22. Infección aguda no especificada de las vías respiratorias inferiores	4									
J30. Rinitis alérgica y vasomotora										
J31. Rinitis, rinofaringitis y faringitis crónicas										
J32. Sinusitis crónica										
J33. Pólipo nasal										
J34. Otros trastornos de la nariz y de los senos paranasales										
J35. Enfermedades crónicas de las amígdalas y de las adenoides										
J36. Absceso periamigdalino										
J37. Laringitis y laringotraqueítis crónicas										
J38. Enfermedades de las cuerdas vocales y de la laringe, no clasificadas en otra parte	3									
J39. Otras enfermedades de las vías respiratorias superiores										
J40. Bronquitis, no especificada como aguda o crónica	6						1			
J41. Bronquitis crónica simple y mucopurulenta										
J42. Bronquitis crónica no especificada	25									
J43. Enfisema	14									
J44. Otras enfermedades pulmonares obstructivas crónicas	425									
J45. Asma	20							1	1	
J46. Estado asmático	5									
J47. Bronquiectasia	6									
J60. Neumoconiosis de los mineros del carbón										
J61. Neumoconiosis debida al asbesto y a otras fibras minerales										
J62. Neumoconiosis debida a polvo de sílice	10									
J63. Neumoconiosis debida a otros polvos inorgánicos										
J64. Neumoconiosis, no especificada	1									
J65. Neumoconiosis asociada con tuberculosis										
J66. Enfermedades de las vías aéreas debidas a polvos orgánicos específicos										
J67. Neumonitis debida a hipersensibilidad al polvo orgánico										

7.1. Defunciones por edad y causas a 3 caracteres. Ambos sexos.

2000	De 40 a 44 años	De 45 a 49 años	De 50 a 54 años	De 55 a 59 años	De 60 a 64 años	De 65 a 69 años	De 70 a 74 años	De 75 a 79 años	De 80 a 84 años	De 85 y más años
I97. Trastornos del sistema circulatorio consecutivos a procedimientos, no clasificados en otra parte										
I99. Otros trastornos y los no especificados del sistema circulatorio								1		2
J00. Rinofaringitis aguda [resfriado común]										1
J01. Sinusitis aguda										
J02. Faringitis aguda										
J03. Amigdalitis aguda										
J04. Laringitis y traqueítis agudas										
J05. Laringitis obstructiva aguda [crup] y epiglotitis										
J06. Infecciones agudas de las vías respiratorias superiores, de sitios múltiples o no especificados										
J10. Influenza debida a virus de la influenza identificado										
J11. Influenza debida a virus no identificado								1	4	18
J12. Neumonía viral, no clasificada en otra parte								1		
J13. Neumonía debida a Streptococcus pneumoniae								1		
J14. Neumonía debida a Haemophilus influenzae										
J15. Neumonía bacteriana, no clasificada en otra parte						1	1	1	1	1
J16. Neumonía debida a otros microorganismos infecciosos, no clasificados en otra parte						1				
J18. Neumonía, organismo no especificado	2	3	3	1	2	12	12	18	30	59
J20. Bronquitis aguda									2	5
J21. Bronquiolitis aguda										
J22. Infección aguda no especificada de las vías respiratorias inferiores								2		2
J30. Rinitis alérgica y vasomotora										
J31. Rinitis, rinofaringitis y faringitis crónicas										
J32. Sinusitis crónica										
J33. Pólipo nasal										
J34. Otros trastornos de la nariz y de los senos paranasales										
J35. Enfermedades crónicas de las amígdalas y de las adenoides										
J36. Absceso periamigdalino										
J37. Laringitis y laringotraqueítis crónicas										
J38. Enfermedades de las cuerdas vocales y de la laringe, no clasificadas en otra parte			1							2
J39. Otras enfermedades de las vías respiratorias superiores										
J40. Bronquitis, no especificada como aguda o crónica								1	1	3
J41. Bronquitis crónica simple y mucopurulenta										
J42. Bronquitis crónica no especificada				1		5	2	2	2	13
J43. Enfisema	1				1	3	3	1	5	
J44. Otras enfermedades pulmonares obstructivas crónicas	2	1	4	3	10	33	76	88	80	128
J45. Asma					1		4	4	5	4
J46. Estado asmático	1						1	1	2	
J47. Bronquiectasia						1			3	2
J60. Neumoconiosis de los mineros del carbón										
J61. Neumoconiosis debida al asbesto y a otras fibras minerales										
J62. Neumoconiosis debida a polvo de sílice					1	2	3	4		
J63. Neumoconiosis debida a otros polvos inorgánicos										
J64. Neumoconiosis, no especificada							1			
J65. Neumoconiosis asociada con tuberculosis										
J66. Enfermedades de las vías aéreas debidas a polvos orgánicos específicos										
J67. Neumonitis debida a hipersensibilidad al polvo orgánico										

7.1. Defunciones por edad y causas a 3 caracteres. Ambos sexos.

2000	Total	Menos de un año	De 1 a 4 años	De 5 a 9 años	De 10 a 14 años	De 15 a 19 años	De 20 a 24 años	De 25 a 29 años	De 30 a 34 años	De 35 a 39 años
J68. Afecciones respiratorias debidas a inhalación de gases, humos, vapores y sustancias químicas										
J69. Neumonitis debida a sólidos y líquidos	26									1
J70. Afecciones respiratorias debidas a otros agentes externos										
J80. Síndrome de dificultad respiratoria del adulto	2									
J81. Edema pulmonar	69							3	1	
J82. Eosinofilia pulmonar, no clasificada en otra parte	3									
J84. Otras enfermedades pulmonares intersticiales	27									
J85. Absceso del pulmón y del mediastino	2									
J86. Piotórax	3									
J90. Derrame pleural no clasificado en otra parte	5									
J92. Paquipleuritis										
J93. Neumotórax										
J94. Otras afecciones de la pleura										
J95. Trastornos del sistema respiratorio consecutivos a procedimientos, no clasificados en otra parte										
J96. Insuficiencia respiratoria, no clasificada en otra parte	75						1			1
J98. Otros trastornos respiratorios	160									
K00. Trastornos del desarrollo y de la erupción de los dientes										
K01. Dientes incluidos e impactados										
K02. Caries dental										
K03. Otras enfermedades de los tejidos duros de los dientes										
K04. Enfermedades de la pulpa y de los tejidos periapicales										
K05. Gingivitis y enfermedades periodontales										
K06. Otros trastornos de la encía y de la zona edéntula										
K07. Anomalías dentofaciales [incluso la maloclusión]										
K08. Otros trastornos de los dientes y de sus estructuras de sostén										
K09. Quistes de la región bucal, no clasificados en otra parte										
K10. Otras enfermedades de los maxilares										
K11. Enfermedades de las glándulas salivales										
K12. Estomatitis y lesiones afines										
K13. Otras enfermedades de los labios y de la mucosa bucal										
K14. Enfermedades de la lengua										
K20. Esofagitis										
K21. Enfermedad del reflujo gastroesofágico										
K22. Otras enfermedades del esófago	5									1
K25. Úlcera gástrica	9									1
K26. Úlcera duodenal	7									
K27. Úlcera péptica, de sitio no especificado	6									
K28. Úlcera gastroyeyunal										
K29. Gastritis y duodenitis	2									
K30. Dispepsia										
K31. Otras enfermedades del estómago y del duodeno	3									1
K35. Apendicitis aguda										
K36. Otros tipos de apendicitis										
K37. Apendicitis, no especificada										
K38. Otras enfermedades del apéndice										
K40. Hernia inguinal	4									
K41. Hernia femoral	1									
K42. Hernia umbilical										
K43. Hernia ventral										
K44. Hernia diafragmática	2									

7.1. Defunciones por edad y causas a 3 caracteres. Ambos sexos.

2000	De 40 a 44 años	De 45 a 49 años	De 50 a 54 años	De 55 a 59 años	De 60 a 64 años	De 65 a 69 años	De 70 a 74 años	De 75 a 79 años	De 80 a 84 años	De 85 y más años
J68. Afecciones respiratorias debidas a inhalación de gases, humos, vapores y sustancias químicas										
J69. Neumonitis debida a sólidos y líquidos	1					1	3	5	7	8
J70. Afecciones respiratorias debidas a otros agentes externos										
J80. Síndrome de dificultad respiratoria del adulto							2			
J81. Edema pulmonar	1	2		2	2	6	4	7	13	28
J82. Eosinofilia pulmonar, no clasificada en otra parte							3			
J84. Otras enfermedades pulmonares intersticiales				1		5	6	4	5	6
J85. Absceso del pulmón y del mediastino								1	1	
J86. Piotórax						1			2	
J90. Derrame pleural no clasificado en otra parte						1	1			3
J92. Paquipleuritis										
J93. Neumotórax										
J94. Otras afecciones de la pleura										
J95. Trastornos del sistema respiratorio consecutivos a procedimientos, no clasificados en otra parte										
J96. Insuficiencia respiratoria, no clasificada en otra parte				2	1	2	7	12	17	32
J98. Otros trastornos respiratorios		1		3	1	5	14	28	19	89
K00. Trastornos del desarrollo y de la erupción de los dientes										
K01. Dientes incluidos e impactados										
K02. Caries dental										
K03. Otras enfermedades de los tejidos duros de los dientes										
K04. Enfermedades de la pulpa y de los tejidos periapicales										
K05. Gingivitis y enfermedades periodontales										
K06. Otros trastornos de la encía y de la zona edéntula										
K07. Anomalías dentofaciales [incluso la maloclusión]										
K08. Otros trastornos de los dientes y de sus estructuras de sostén										
K09. Quistes de la región bucal, no clasificados en otra parte										
K10. Otras enfermedades de los maxilares										
K11. Enfermedades de las glándulas salivales										
K12. Estomatitis y lesiones afines										
K13. Otras enfermedades de los labios y de la mucosa bucal										
K14. Enfermedades de la lengua										
K20. Esofagitis										
K21. Enfermedad del reflujo gastroesofágico										
K22. Otras enfermedades del esófago						1	2		1	
K25. Úlcera gástrica				2				2	1	3
K26. Úlcera duodenal						2	1	1		3
K27. Úlcera péptica, de sitio no especificado							1		2	3
K28. Úlcera gastroyeyunal										
K29. Gastritis y duodenitis								1		1
K30. Dispepsia										
K31. Otras enfermedades del estómago y del duodeno							2			
K35. Apendicitis aguda										
K36. Otros tipos de apendicitis										
K37. Apendicitis, no especificada										
K38. Otras enfermedades del apéndice										
K40. Hernia inguinal								1	1	2
K41. Hernia femoral										1
K42. Hernia umbilical										
K43. Hernia ventral										
K44. Hernia diafragmática										2

7.1. Defunciones por edad y causas a 3 caracteres. Ambos sexos.

2000	Total	Menos de un año	De 1 a 4 años	De 5 a 9 años	De 10 a 14 años	De 15 a 19 años	De 20 a 24 años	De 25 a 29 años	De 30 a 34 años	De 35 a 39 años
K45. Otras hernias de la cavidad abdominal										
K46. Hernia no especificada de la cavidad abdominal										
K50. Enfermedad de Crohn [enteritis regional]	1									
K51. Colitis ulcerativa	3									
K52. Otras colitis y gastroenteritis no infecciosas	2									
K55. Trastornos vasculares de los intestinos	52	1								
K56. Ileo paralítico y obstrucción intestinal sin hernia	29	1								
K57. Enfermedad diverticular del intestino	5									
K58. Síndrome del colon irritable										
K59. Otros trastornos funcionales del intestino										
K60. Fisura y fístula de las regiones anal y rectal										
K61. Absceso de las regiones anal y rectal	2									
K62. Otras enfermedades del ano y del recto	2									
K63. Otras enfermedades de los intestinos	6									
K65. Peritonitis	18	1						1		
K66. Otros trastornos del peritoneo	1									
K70. Enfermedad alcohólica del hígado	39								1	1
K71. Enfermedad tóxica del hígado	1									
K72. Insuficiencia hepática, no clasificada en otra parte	7									
K73. Hepatitis crónica, no clasificada en otra parte	1									
K74. Fibrosis y cirrosis del hígado	113							1	2	3
K75. Otras enfermedades inflamatorias del hígado	1									
K76. Otras enfermedades del hígado	17								1	3
K80. Colelitiasis	12									1
K81. Colecistitis	19									
K82. Otras enfermedades de la vesícula biliar	4									
K83. Otras enfermedades de las vías biliares	6									
K85. Pancreatitis aguda	41								1	1
K86. Otras enfermedades del páncreas	1									
K90. Malabsorción intestinal										
K91. Trastornos del sistema digestivo consecutivos a procedimientos, no clasificados en otra parte										
K92. Otras enfermedades del sistema digestivo	56									
L00. Síndrome estafilocócico de la piel escaldada										
L01. Impétigo										
L02. Absceso cutáneo, furúnculo y carbunco	1									
L03. Celulitis										
L04. Linfadenitis aguda										
L05. Quiste pilonidal										
L08. Otras infecciones locales de la piel y del tejido subcutáneo	1									
L10. Pénfigo										
L11. Otros trastornos acantolíticos										
L12. Penfigoide	1									
L13. Otros trastornos flictenulares										
L20. Dermatitis atópica										
L21. Dermatitis seborreica										
L22. Dermatitis del pañal										
L23. Dermatitis alérgica de contacto										
L24. Dermatitis de contacto por irritantes										
L25. Dermatitis de contacto, forma no especificada										
L26. Dermatitis exfoliativa										
L27. Dermatitis debida a sustancias ingeridas										
L28. Liquen simple crónico y prurigo										
L29. Prurito										
L30. Otras dermatitis										
L40. Psoriasis	1									
L41. Parapsoriasis										
L42. Pitiriasis rosada										
L43. Liquen plano										

7.1. Defunciones por edad y causas a 3 caracteres. Ambos sexos.

2000	De 40 a 44 años	De 45 a 49 años	De 50 a 54 años	De 55 a 59 años	De 60 a 64 años	De 65 a 69 años	De 70 a 74 años	De 75 a 79 años	De 80 a 84 años	De 85 y más años
K45. Otras hernias de la cavidad abdominal										
K46. Hernia no especificada de la cavidad abdominal										
K50. Enfermedad de Crohn [enteritis regional]									1	
K51. Colitis ulcerativa								1	2	
K52. Otras colitis y gastroenteritis no infecciosas										2
K55. Trastornos vasculares de los intestinos		1	2	1	2	4	8	7	10	16
K56. Ileo paralítico y obstrucción intestinal sin hernia						3	2	8	5	10
K57. Enfermedad diverticular del intestino						1	2		1	1
K58. Síndrome del colon irritable										
K59. Otros trastornos funcionales del intestino										
K60. Fisura y fístula de las regiones anal y rectal										
K61. Absceso de las regiones anal y rectal		1								1
K62. Otras enfermedades del ano y del recto								1	1	
K63. Otras enfermedades de los intestinos		1					1	3		1
K65. Peritonitis				1	2	2	2	3	2	4
K66. Otros trastornos del peritoneo									1	
K70. Enfermedad alcohólica del hígado	5	3	3	5	9	4	2	4	2	
K71. Enfermedad tóxica del hígado										1
K72. Insuficiencia hepática, no clasificada en otra parte						2	2		1	2
K73. Hepatitis crónica, no clasificada en otra parte							1			
K74. Fibrosis y cirrosis del hígado	4	8	9	9	15	12	19	17	9	5
K75. Otras enfermedades inflamatorias del hígado								1		
K76. Otras enfermedades del hígado		2	2	2	1	2		3	1	
K80. Colelitiasis		1				1	1	3	2	3
K81. Colecistitis						2	1	2	3	11
K82. Otras enfermedades de la vesícula biliar					1		1		1	1
K83. Otras enfermedades de las vías biliares								1	2	3
K85. Pancreatitis aguda	2	3	2		3	3	7	6	6	7
K86. Otras enfermedades del páncreas										1
K90. Malabsorción intestinal										
K91. Trastornos del sistema digestivo consecutivos a procedimientos, no clasificados en otra parte										
K92. Otras enfermedades del sistema digestivo	1	1	2	3	1	5	3	7	10	23
L00. Síndrome estafilocócico de la piel escaldada										
L01. Impétigo										
L02. Absceso cutáneo, furúnculo y carbunco					1					
L03. Celulitis										
L04. Linfadenitis aguda										
L05. Quiste pilonidal										
L08. Otras infecciones locales de la piel y del tejido subcutáneo										1
L10. Pénfigo										
L11. Otros trastornos acantolíticos										
L12. Penfigoide										1
L13. Otros trastornos flictenulares										
L20. Dermatitis atópica										
L21. Dermatitis seborreica										
L22. Dermatitis del pañal										
L23. Dermatitis alérgica de contacto										
L24. Dermatitis de contacto por irritantes										
L25. Dermatitis de contacto, forma no especificada										
L26. Dermatitis exfoliativa										
L27. Dermatitis debida a sustancias ingeridas										
L28. Liquen simple crónico y prurigo										
L29. Prurito										
L30. Otras dermatitis										
L40. Psoriasis	1									
L41. Parapsoriasis										
L42. Pitiriasis rosada										
L43. Liquen plano										

7.1. Defunciones por edad y causas a 3 caracteres. Ambos sexos.

2000	Total	Menos de un año	De 1 a 4 años	De 5 a 9 años	De 10 a 14 años	De 15 a 19 años	De 20 a 24 años	De 25 a 29 años	De 30 a 34 años	De 35 a 39 años
L44. Otros trastornos papuloescamosos										
L50. Urticaria										
L51. Eritema multiforme										
L52. Eritema nudoso										
L53. Otras afecciones eritematosas										
L55. Quemadura solar										
L56. Otros cambios agudos de la piel debidos a radiación ultravioleta										
L57. Cambios de la piel debidos a exposición crónica a radiación no ionizante										
L58. Radiodermatitis										
L59. Otros trastornos de la piel y del tejido subcutáneo relacionados con radiación										
L60. Trastornos de las uñas										
L63. Alopecia areata										
L64. Alopecia andrógena										
L65. Otra pérdida no cicatricial del pelo										
L66. Alopecia cicatricial [pérdida cicatricial del pelo]										
L67. Anormalidades del tallo y del color del pelo										
L68. Hipertriosis										
L70. Acné										
L71. Rosácea										
L72. Quiste folicular de la piel y del tejido subcutáneo										
L73. Otros trastornos foliculares										
L74. Trastornos sudoríparos ecrinos										
L75. Trastornos sudoríparos apocrinos										
L80. Vitiligo										
L81. Otros trastornos de la pigmentación										
L82. Queratosis seborreica										
L83. Acantosis nigricans										
L84. Callos y callosidades										
L85. Otros tipos de engrosamiento epidérmico										
L87. Trastornos de la eliminación transepidérmica										
L88. Pioderma gangrenoso										
L89. Úlcera de decúbito	18									
L90. Trastornos atróficos de la piel										
L91. Trastornos hipertróficos de la piel										
L92. Trastornos granulomatosos de la piel y del tejido subcutáneo										
L93. Lupus eritematoso										
L94. Otros trastornos localizados del tejido conjuntivo										
L95. Vasculitis limitada a la piel, no clasificada en otra parte										
L97. Úlcera de miembro inferior, no clasificada en otra parte										
L98. Otros trastornos de la piel y del tejido subcutáneo, no clasificados en otra parte										
M00. Artritis piógena										
M02. Artropatías reactivas										
M05. Artritis reumatoide seropositiva										
M06. Otras artritis reumatoideas	5									
M08. Artritis juvenil										
M10. Gota										
M11. Otras artropatías por cristales										
M12. Otras artropatías específicas										
M13. Otras artritis										
M15. Poliartrosis	1									
M16. Coxartrosis [artrosis de la cadera]										
M17. Gonartrosis [artrosis de la rodilla]										
M18. Artrosis de la primera articulación carpometacarpiana										

7.1. Defunciones por edad y causas a 3 caracteres. Ambos sexos.

2000	De 40 a 44 años	De 45 a 49 años	De 50 a 54 años	De 55 a 59 años	De 60 a 64 años	De 65 a 69 años	De 70 a 74 años	De 75 a 79 años	De 80 a 84 años	De 85 y más años
L44. Otros trastornos papuloescamosos										
L50. Urticaria										
L51. Eritema multiforme										
L52. Eritema nudoso										
L53. Otras afecciones eritematosas										
L55. Quemadura solar										
L56. Otros cambios agudos de la piel debidos a radiación ultravioleta										
L57. Cambios de la piel debidos a exposición crónica a radiación no ionizante										
L58. Radiodermatitis										
L59. Otros trastornos de la piel y del tejido subcutáneo relacionados con radiación										
L60. Trastornos de las uñas										
L63. Alopecia areata										
L64. Alopecia andrógena										
L65. Otra pérdida no cicatricial del pelo										
L66. Alopecia cicatricial [pérdida cicatricial del pelo]										
L67. Anormalidades del tallo y del color del pelo										
L68. Hipertrichosis										
L70. Acné										
L71. Rosácea										
L72. Quiste folicular de la piel y del tejido subcutáneo										
L73. Otros trastornos foliculares										
L74. Trastornos sudoríparos ecrinos										
L75. Trastornos sudoríparos apocrinos										
L80. Vitiligo										
L81. Otros trastornos de la pigmentación										
L82. Queratosis seborreica										
L83. Acantosis nigricans										
L84. Callos y callosidades										
L85. Otros tipos de engrosamiento epidérmico										
L87. Trastornos de la eliminación transepidérmica										
L88. Pioderma gangrenoso										
L89. Úlcera de decúbito							1	5	5	7
L90. Trastornos atróficos de la piel										
L91. Trastornos hipertróficos de la piel										
L92. Trastornos granulomatosos de la piel y del tejido subcutáneo										
L93. Lupus eritematoso										
L94. Otros trastornos localizados del tejido conjuntivo										
L95. Vasculitis limitada a la piel, no clasificada en otra parte										
L97. Úlcera de miembro inferior, no clasificada en otra parte										
L98. Otros trastornos de la piel y del tejido subcutáneo, no clasificados en otra parte										
M00. Artritis piógena										
M02. Artropatías reactivas										
M05. Artritis reumatoide seropositiva										
M06. Otras artritis reumatoideas							2	2	1	
M08. Artritis juvenil										
M10. Gota										
M11. Otras artropatías por cristales										
M12. Otras artropatías específicas										
M13. Otras artritis										
M15. Poliartrosis										1
M16. Coxartrosis [artrosis de la cadera]										
M17. Gonartrosis [artrosis de la rodilla]										
M18. Artrosis de la primera articulación carpometacarpiana										

7.1. Defunciones por edad y causas a 3 caracteres. Ambos sexos.

2000	Total	Menos de un año	De 1 a 4 años	De 5 a 9 años	De 10 a 14 años	De 15 a 19 años	De 20 a 24 años	De 25 a 29 años	De 30 a 34 años	De 35 a 39 años
M19. Otras artrosis	1									
M20. Deformidades adquiridas de los dedos de la mano y del pie										
M21. Otras deformidades adquiridas de los miembros										
M22. Trastorno de la rótula										
M23. Trastorno interno de la rodilla										
M24. Otros trastornos articulares específicos										
M25. Otros trastornos articulares, no clasificados en otra parte	1									
M30. Poliarteritis nudosa y afecciones relacionadas	1									
M31. Otras vasculopatías necrotizantes	1									
M32. Lupus eritematoso sistémico	2						1			
M33. Dermatopolimiositis										
M34. Esclerosis sistémica	1									
M35. Otro compromiso sistémico del tejido conjuntivo										
M40. Cifosis y lordosis	1					1				
M41. Escoliosis	1									
M42. Osteocondrosis de la columna vertebral										
M43. Otras dorsopatías deformantes										
M45. Espondilitis anquilosante										
M46. Otras espondilopatías inflamatorias										
M47. Espondilosis										
M48. Otras espondilopatías										
M50. Trastornos de disco cervical										
M51. Otros trastornos de los discos intervertebrales										
M53. Otras dorsopatías, no clasificadas en otra parte										
M54. Dorsalgia										
M60. Miositis	1									
M61. Calcificación y osificación del músculo										
M62. Otros trastornos de los músculos										
M65. Sinovitis y tenosinovitis										
M66. Ruptura espontánea de la sinovia y del tendón										
M67. Otros trastornos de la sinovia y del tendón										
M70. Trastornos de los tejidos blandos relacionados con el uso, el uso excesivo y la presión										
M71. Otras bursopatías										
M72. Trastornos fibroblásticos										
M75. Lesiones del hombro										
M76. Entesopatías del miembro inferior, excluido el pie										
M77. Otras entesopatías										
M79. Otros trastornos de los tejidos blandos, no clasificados en otra parte										
M80. Osteoporosis con fractura patológica	1									
M81. Osteoporosis sin fractura patológica										
M83. Osteomalacia del adulto										
M84. Trastornos de la continuidad del hueso	47									
M85. Otros trastornos de la densidad y de la estructura óseas										
M86. Osteomielitis	1									
M87. Osteonecrosis										
M88. Enfermedad de Paget de los huesos [osteítis deformante]										
M89. Otros trastornos del hueso										
M91. Osteocondrosis juvenil de la cadera y de la pelvis										
M92. Otras osteocondrosis juveniles										
M93. Otras osteocondropatías										
M94. Otros trastornos del cartílago										

7.1. Defunciones por edad y causas a 3 caracteres. Ambos sexos.

2000	De 40 a 44 años	De 45 a 49 años	De 50 a 54 años	De 55 a 59 años	De 60 a 64 años	De 65 a 69 años	De 70 a 74 años	De 75 a 79 años	De 80 a 84 años	De 85 y más años
M19. Otras artrosis										1
M20. Deformidades adquiridas de los dedos de la mano y del pie										
M21. Otras deformidades adquiridas de los miembros										
M22. Trastorno de la rótula										
M23. Trastorno interno de la rodilla										
M24. Otros trastornos articulares específicos										
M25. Otros trastornos articulares, no clasificados en otra parte						1				
M30. Poliarteritis nudosa y afecciones relacionadas								1		
M31. Otras vasculopatías necrotizantes									1	
M32. Lupus eritematoso sistémico						1				
M33. Dermatopolimiositis										
M34. Esclerosis sistémica					1					
M35. Otro compromiso sistémico del tejido conjuntivo										
M40. Cifosis y lordosis										
M41. Escoliosis										1
M42. Osteocondrosis de la columna vertebral										
M43. Otras dorsopatías deformantes										
M45. Espondilitis anquilosante										
M46. Otras espondilopatías inflamatorias										
M47. Espondilosis										
M48. Otras espondilopatías										
M50. Trastornos de disco cervical										
M51. Otros trastornos de los discos intervertebrales										
M53. Otras dorsopatías, no clasificadas en otra parte										
M54. Dorsalgia										
M60. Miositis							1			
M61. Calcificación y osificación del músculo										
M62. Otros trastornos de los músculos										
M65. Sinovitis y tenosinovitis										
M66. Ruptura espontánea de la sinovia y del tendón										
M67. Otros trastornos de la sinovia y del tendón										
M70. Trastornos de los tejidos blandos relacionados con el uso, el uso excesivo y la presión										
M71. Otras bursopatías										
M72. Trastornos fibroblásticos										
M75. Lesiones del hombro										
M76. Entesopatías del miembro inferior, excluido el pie										
M77. Otras entesopatías										
M79. Otros trastornos de los tejidos blandos, no clasificados en otra parte										
M80. Osteoporosis con fractura patológica								1		
M81. Osteoporosis sin fractura patológica										
M83. Osteomalacia del adulto										
M84. Trastornos de la continuidad del hueso								6	15	26
M85. Otros trastornos de la densidad y de la estructura óseas										
M86. Osteomielitis							1			
M87. Osteonecrosis										
M88. Enfermedad de Paget de los huesos [osteítis deformante]										
M89. Otros trastornos del hueso										
M91. Osteocondrosis juvenil de la cadera y de la pelvis										
M92. Otras osteocondrosis juveniles										
M93. Otras osteocondropatías										
M94. Otros trastornos del cartílago										

7.1. Defunciones por edad y causas a 3 caracteres. Ambos sexos.

2000	Total	Menos de un año	De 1 a 4 años	De 5 a 9 años	De 10 a 14 años	De 15 a 19 años	De 20 a 24 años	De 25 a 29 años	De 30 a 34 años	De 35 a 39 años
M95. Otras deformidades adquiridas del sistema osteomuscular y del tejido conjuntivo										
M96. Trastornos osteomusculares consecutivos a procedimientos, no clasificados en otra parte										
M99. Lesiones biomecánicas, no clasificadas en otra parte										
N00. Síndrome nefrítico agudo										
N01. Síndrome nefrítico rápidamente progresivo										
N02. Hematuria recurrente y persistente										
N03. Síndrome nefrítico crónico	1									
N04. Síndrome nefrítico	2									
N05. Síndrome nefrítico no especificado										
N06. Proteinuria aislada con lesión morfológica especificada										
N07. Nefropatía hereditaria, no clasificada en otra parte										
N10. Nefritis tubulointersticial aguda	1									
N11. Nefritis tubulointersticial crónica										
N12. Nefritis tubulointersticial, no especificada como aguda o crónica	2									
N13. Uropatía obstructiva y por reflujo	2									
N14. Afecciones tubulares y tubulointersticiales inducidas por drogas y por metales pesados										
N15. Otras enfermedades renales tubulointersticiales										
N17. Insuficiencia renal aguda	23	1								
N18. Insuficiencia renal crónica	95									
N19. Insuficiencia renal no especificada	50									
N20. Cálculo del riñón y del uréter										
N21. Cálculo de las vías urinarias inferiores										
N23. Cólico renal, no especificado										
N25. Trastornos resultantes de la función tubular renal alterada	1									
N26. Riñón contraído, no especificado	2									
N27. Riñón pequeño de causa desconocida										
N28. Otros trastornos del riñón y del uréter, no clasificados en otra parte	2									
N30. Cistitis										
N31. Disfunción neuromuscular de la vejiga, no clasificada en otra parte										
N32. Otros trastornos de la vejiga	1									
N34. Uretritis y síndrome uretral										
N35. Estrechez uretral										
N36. Otros trastornos de la uretra										
N39. Otros trastornos del sistema urinario	67							1		
N40. Hiperplasia de la próstata	5									
N41. Enfermedades inflamatorias de la próstata										
N42. Otros trastornos de la próstata										
N43. Hidrocele y espermatocelo										
N44. Torsión del testículo										
N45. Orquitis y epididimitis										
N46. Esterilidad en el varón										
N47. Prepucio redundante, fimosis y parafimosis										
N48. Otros trastornos del pene										
N49. Trastornos inflamatorios de órganos genitales masculinos, no clasificados en otra parte	2									
N50. Otros trastornos de los órganos genitales masculinos										
N60. Displasia mamaria benigna										
N61. Trastornos inflamatorios de la mama										
N62. Hipertrofia de la mama										
N63. Masa no especificada en la mama										
N64. Otros trastornos de la mama										

7.1. Defunciones por edad y causas a 3 caracteres. Ambos sexos.

2000	De 40 a 44 años	De 45 a 49 años	De 50 a 54 años	De 55 a 59 años	De 60 a 64 años	De 65 a 69 años	De 70 a 74 años	De 75 a 79 años	De 80 a 84 años	De 85 y más años
M95. Otras deformidades adquiridas del sistema osteomuscular y del tejido conjuntivo										
M96. Trastornos osteomusculares consecutivos a procedimientos, no clasificados en otra parte										
M99. Lesiones biomecánicas, no clasificadas en otra parte										
N00. Síndrome nefrítico agudo										
N01. Síndrome nefrítico rápidamente progresivo										
N02. Hematuria recurrente y persistente										
N03. Síndrome nefrítico crónico									1	
N04. Síndrome nefrítico							1	1		
N05. Síndrome nefrítico no especificado										
N06. Proteinuria aislada con lesión morfológica especificada										
N07. Nefropatía hereditaria, no clasificada en otra parte										
N10. Nefritis tubulointersticial aguda										1
N11. Nefritis tubulointersticial crónica										
N12. Nefritis tubulointersticial, no especificada como aguda o crónica						1	1			
N13. Uropatía obstructiva y por reflujo					1					1
N14. Afecciones tubulares y tubulointersticiales inducidas por drogas y por metales pesados										
N15. Otras enfermedades renales tubulointersticiales										
N17. Insuficiencia renal aguda							3	4	4	11
N18. Insuficiencia renal crónica	1	1	2	1	3	11	18	12	9	37
N19. Insuficiencia renal no especificada					1	3	8	5	8	25
N20. Cálculo del riñón y del uréter										
N21. Cálculo de las vías urinarias inferiores										
N23. Cólico renal, no especificado										
N25. Trastornos resultantes de la función tubular renal alterada								1		
N26. Riñón contraído, no especificado							1			1
N27. Riñón pequeño de causa desconocida										
N28. Otros trastornos del riñón y del uréter, no clasificados en otra parte				1		1				
N30. Cistitis										
N31. Disfunción neuromuscular de la vejiga, no clasificada en otra parte										
N32. Otros trastornos de la vejiga										1
N34. Uretritis y síndrome uretral										
N35. Estrechez uretral										
N36. Otros trastornos de la uretra										
N39. Otros trastornos del sistema urinario					1		7	11	20	27
N40. Hiperplasia de la próstata									1	4
N41. Enfermedades inflamatorias de la próstata										
N42. Otros trastornos de la próstata										
N43. Hidrocele y espermatocelo										
N44. Torsión del testículo										
N45. Orquitis y epididimitis										
N46. Esterilidad en el varón										
N47. Prepucio redundante, fimosis y parafimosis										
N48. Otros trastornos del pene										
N49. Trastornos inflamatorios de órganos genitales masculinos, no clasificados en otra parte						1				1
N50. Otros trastornos de los órganos genitales masculinos										
N60. Displasia mamaria benigna										
N61. Trastornos inflamatorios de la mama										
N62. Hipertrofia de la mama										
N63. Masa no especificada en la mama										
N64. Otros trastornos de la mama										

7.1. Defunciones por edad y causas a 3 caracteres. Ambos sexos.

2000	Total	Menos de un año	De 1 a 4 años	De 5 a 9 años	De 10 a 14 años	De 15 a 19 años	De 20 a 24 años	De 25 a 29 años	De 30 a 34 años	De 35 a 39 años
N70. Salpingitis y ooforitis										
N71. Enfermedad inflamatoria del útero, excepto del cuello uterino										
N72. Enfermedad inflamatoria del cuello uterino										
N73. Otras enfermedades pélvicas inflamatorias femeninas										
N75. Enfermedades de la glándula de Bartholin										
N76. Otras enfermedades inflamatorias de la vagina y de la vulva	1									
N80. Endometriosis										
N81. Prolapso genital femenino										
N82. Fístulas que afectan el tracto genital femenino										
N83. Trastornos no inflamatorios del ovario, de la trompa de Falopio y del ligamento ancho										
N84. Pólipo del tracto genital femenino										
N85. Otros trastornos no inflamatorios del útero, excepto del cuello										
N86. Erosión y ectropión del cuello del útero										
N87. Displasia del cuello uterino										
N88. Otros trastornos no inflamatorios del cuello del útero										
N89. Otros trastornos no inflamatorios de la vagina										
N90. Otros trastornos no inflamatorios de la vulva y del perineo										
N91. Menstruación ausente, escasa o rara										
N92. Menstruación excesiva, frecuente e irregular										
N93. Otras hemorragias uterinas o vaginales anormales										
N94. Dolor y otras afecciones relacionadas con los órganos genitales femeninos y con el ciclo menstrual										
N95. Otros trastornos menopáusicos y perimenopáusicos										
N96. Abortadora habitual										
N97. Infertilidad femenina										
N98. Complicaciones asociadas con la fecundación artificial										
O00. Embarazo ectópico										
O01. Mola hidatiforme										
O02. Otros productos anormales de la concepción										
O03. Aborto espontáneo										
O04. Aborto médico										
O05. Otro aborto										
O06. Aborto no especificado										
O07. Intento fallido de aborto										
O08. Complicaciones consecutivas al aborto, al embarazo ectópico y al embarazo molar										
O10. Hipertensión preexistente que complica el embarazo, el parto y el puerperio										
O11. Trastornos hipertensivos preexistentes, con proteinuria agregada										
O12. Edema y proteinuria gestacionales [inducidos por el embarazo] sin hipertensión										
O13. Hipertensión gestacional [inducida por el embarazo] sin proteinuria significativa										
O14. Hipertensión gestacional [inducida por el embarazo] con proteinuria significativa										
O15. Eclampsia										
O16. Hipertensión materna, no especificada										
O20. Hemorragia precoz del embarazo										
O21. Vómitos excesivos en el embarazo										
O22. Complicaciones venosas en el embarazo										

7.1. Defunciones por edad y causas a 3 caracteres. Ambos sexos.

2000	De 40 a 44 años	De 45 a 49 años	De 50 a 54 años	De 55 a 59 años	De 60 a 64 años	De 65 a 69 años	De 70 a 74 años	De 75 a 79 años	De 80 a 84 años	De 85 y más años
N70. Salpingitis y ooforitis										
N71. Enfermedad inflamatoria del útero, excepto del cuello uterino										
N72. Enfermedad inflamatoria del cuello uterino										
N73. Otras enfermedades pélvicas inflamatorias femeninas										
N75. Enfermedades de la glándula de Bartholin										
N76. Otras enfermedades inflamatorias de la vagina y de la vulva									1	
N80. Endometriosis										
N81. Prolapso genital femenino										
N82. Fístulas que afectan el tracto genital femenino										
N83. Trastornos no inflamatorios del ovario, de la trompa de Falopio y del ligamento ancho										
N84. Pólipo del tracto genital femenino										
N85. Otros trastornos no inflamatorios del útero, excepto del cuello										
N86. Erosión y ectropión del cuello del útero										
N87. Displasia del cuello uterino										
N88. Otros trastornos no inflamatorios del cuello del útero										
N89. Otros trastornos no inflamatorios de la vagina										
N90. Otros trastornos no inflamatorios de la vulva y del perineo										
N91. Menstruación ausente, escasa o rara										
N92. Menstruación excesiva, frecuente e irregular										
N93. Otras hemorragias uterinas o vaginales anormales										
N94. Dolor y otras afecciones relacionadas con los órganos genitales femeninos y con el ciclo menstrual										
N95. Otros trastornos menopáusicos y perimenopáusicos										
N96. Abortadora habitual										
N97. Infertilidad femenina										
N98. Complicaciones asociadas con la fecundación artificial										
O00. Embarazo ectópico										
O01. Mola hidatiforme										
O02. Otros productos anormales de la concepción										
O03. Aborto espontáneo										
O04. Aborto médico										
O05. Otro aborto										
O06. Aborto no especificado										
O07. Intento fallido de aborto										
O08. Complicaciones consecutivas al aborto, al embarazo ectópico y al embarazo molar										
O10. Hipertensión preexistente que complica el embarazo, el parto y el puerperio										
O11. Trastornos hipertensivos preexistentes, con proteinuria agregada										
O12. Edema y proteinuria gestacionales [inducidos por el embarazo] sin hipertensión										
O13. Hipertensión gestacional [inducida por el embarazo] sin proteinuria significativa										
O14. Hipertensión gestacional [inducida por el embarazo] con proteinuria significativa										
O15. Eclampsia										
O16. Hipertensión materna, no especificada										
O20. Hemorragia precoz del embarazo										
O21. Vómitos excesivos en el embarazo										
O22. Complicaciones venosas en el embarazo										

7.1. Defunciones por edad y causas a 3 caracteres. Ambos sexos.

2000	Total	Menos de un año	De 1 a 4 años	De 5 a 9 años	De 10 a 14 años	De 15 a 19 años	De 20 a 24 años	De 25 a 29 años	De 30 a 34 años	De 35 a 39 años
O23. Infección de las vías genitourinarias en el embarazo										
O24. Diabetes mellitus en el embarazo										
O25. Desnutrición en el embarazo										
O26. Atención a la madre por otras complicaciones principalmente relacionadas con el embarazo										
O28. Hallazgos anormales en el examen prenatal de la madre										
O29. Complicaciones de la anestesia administrada durante el embarazo										
O30. Embarazo múltiple										
O31. Complicaciones específicas del embarazo múltiple										
O32. Atención materna por presentación anormal del feto, conocida o presunta										
O33. Atención materna por desproporción conocida o presunta										
O34. Atención materna por anomalías conocidas o presuntas de los órganos pélvicos de la madre										
O35. Atención materna por anomalía o lesión fetal, conocida o presunta										
O36. Atención materna por otros problemas fetales conocidos o presuntos										
O40. Polihidramnios										
O41. Otros trastornos del líquido amniótico y de las membranas										
O42. Ruptura prematura de las membranas										
O43. Trastornos placentarios										
O44. Placenta previa										
O45. Desprendimiento prematuro de la placenta [abruptio placentae]										
O46. Hemorragia anteparto, no clasificada en otra parte										
O47. Falso trabajo de parto										
O48. Embarazo prolongado										
O60. Parto prematuro										
O61. Fracaso de la inducción del trabajo de parto										
O62. Anormalidades de la dinámica del trabajo de parto										
O63. Trabajo de parto prolongado										
O64. Trabajo de parto obstruido debido a mala posición y presentación anormal del feto										
O65. Trabajo de parto obstruido debido a anomalía de la pelvis materna										
O66. Otras obstrucciones del trabajo de parto										
O67. Trabajo de parto y parto complicados por hemorragia intraparto, no clasificados en otra parte										
O68. Trabajo de parto y parto complicados por sufrimiento fetal										
O69. Trabajo de parto y parto complicados por problemas del cordón umbilical										
O70. Desgarro perineal durante el parto										
O71. Otro trauma obstétrico										
O72. Hemorragia postparto										
O73. Retención de la placenta o de las membranas, sin hemorragia										
O74. Complicaciones de la anestesia administrada durante el trabajo de parto y el parto										
O75. Otras complicaciones del trabajo de parto y del parto, no clasificadas en otra parte										
O80. Parto único espontáneo										
O81. Parto único con fórceps y ventosa extractora										
O82. Parto único por cesárea										
O83. Otros partos únicos asistidos										

7.1. Defunciones por edad y causas a 3 caracteres. Ambos sexos.

2000	De 40 a 44 años	De 45 a 49 años	De 50 a 54 años	De 55 a 59 años	De 60 a 64 años	De 65 a 69 años	De 70 a 74 años	De 75 a 79 años	De 80 a 84 años	De 85 y más años
O23. Infección de las vías genitourinarias en el embarazo										
O24. Diabetes mellitus en el embarazo										
O25. Desnutrición en el embarazo										
O26. Atención a la madre por otras complicaciones principalmente relacionadas con el embarazo										
O28. Hallazgos anormales en el examen prenatal de la madre										
O29. Complicaciones de la anestesia administrada durante el embarazo										
O30. Embarazo múltiple										
O31. Complicaciones específicas del embarazo múltiple										
O32. Atención materna por presentación anormal del feto, conocida o presunta										
O33. Atención materna por desproporción conocida o presunta										
O34. Atención materna por anomalías conocidas o presuntas de los órganos pélvicos de la madre										
O35. Atención materna por anomalía o lesión fetal, conocida o presunta										
O36. Atención materna por otros problemas fetales conocidos o presuntos										
O40. Polihidramnios										
O41. Otros trastornos del líquido amniótico y de las membranas										
O42. Ruptura prematura de las membranas										
O43. Trastornos placentarios										
O44. Placenta previa										
O45. Desprendimiento prematuro de la placenta [abruptio placentae]										
O46. Hemorragia anteparto, no clasificada en otra parte										
O47. Falso trabajo de parto										
O48. Embarazo prolongado										
O60. Parto prematuro										
O61. Fracaso de la inducción del trabajo de parto										
O62. Anormalidades de la dinámica del trabajo de parto										
O63. Trabajo de parto prolongado										
O64. Trabajo de parto obstruido debido a mala posición y presentación anormal del feto										
O65. Trabajo de parto obstruido debido a anomalía de la pelvis materna										
O66. Otras obstrucciones del trabajo de parto										
O67. Trabajo de parto y parto complicados por hemorragia intraparto, no clasificados en otra parte										
O68. Trabajo de parto y parto complicados por sufrimiento fetal										
O69. Trabajo de parto y parto complicados por problemas del cordón umbilical										
O70. Desgarro perineal durante el parto										
O71. Otro trauma obstétrico										
O72. Hemorragia postparto										
O73. Retención de la placenta o de las membranas, sin hemorragia										
O74. Complicaciones de la anestesia administrada durante el trabajo de parto y el parto										
O75. Otras complicaciones del trabajo de parto y del parto, no clasificadas en otra parte										
O80. Parto único espontáneo										
O81. Parto único con fórceps y ventosa extractora										
O82. Parto único por cesárea										
O83. Otros partos únicos asistidos										

7.1. Defunciones por edad y causas a 3 caracteres. Ambos sexos.

2000	Total	Menos de un año	De 1 a 4 años	De 5 a 9 años	De 10 a 14 años	De 15 a 19 años	De 20 a 24 años	De 25 a 29 años	De 30 a 34 años	De 35 a 39 años
O84. Parto múltiple										
O85. Sepsis puerperal										
O86. Otras infecciones puerperales										
O87. Complicaciones venosas en el puerperio										
O88. Embolia obstétrica										
O89. Complicaciones de la anestesia administrada durante el puerperio										
O90. Complicaciones del puerperio, no clasificadas en otra parte										
O91. Infecciones de la mama asociadas con el parto										
O92. Otros trastornos de la mama y de la lactancia asociados con el parto										
O95. Muerte obstétrica de causa no especificada										
O96. Muerte materna debida a cualquier causa obstétrica que ocurre después de 42 días pero antes de un año del parto										
O97. Muerte por secuelas de causas obstétricas directas										
O98. Enfermedades maternas infecciosas y parasitarias clasificables en otra parte, pero que complican el embarazo, el parto y el puerperio										
O99. Otras enfermedades maternas clasificables en otra parte, pero que complican el embarazo, el parto y el puerperio										
P00. Feto y recién nacido afectados por condiciones de la madre no necesariamente relacionadas con el embarazo presente										
P01. Feto y recién nacido afectados por complicaciones maternas del embarazo	3	3								
P02. Feto y recién nacido afectados por complicaciones de la placenta, del cordón umbilical y de las membranas										
P03. Feto y recién nacido afectados por otras complicaciones del trabajo de parto y del parto										
P04. Feto y recién nacido afectados por influencias nocivas transmitidas a través de la placenta o de la leche materna										
P05. Retardo del crecimiento fetal y desnutrición fetal	1	1								
P07. Trastornos relacionados con duración corta de la gestación y con bajo peso al nacer, no clasificados en otra parte	5	5								
P08. Trastornos relacionados con el embarazo prolongado y con sobrepeso al nacer										
P10. Hemorragia y laceración intracraneal debidas a traumatismo del nacimiento										
P11. Otros traumatismos del nacimiento en el sistema nervioso central										
P12. Traumatismo del nacimiento en el cuero cabelludo										
P13. Traumatismo del esqueleto durante el nacimiento										
P14. Traumatismo del sistema nervioso periférico durante el nacimiento										
P15. Otros traumatismos del nacimiento										
P20. Hipoxia intrauterina	2	2								
P21. Asfixia del nacimiento	3	2						1		
P22. Dificultad respiratoria del recién nacido	2	2								
P23. Neumonía congénita										
P24. Síndromes de aspiración neonatal	1	1								
P25. Enfisema intersticial y afecciones relacionadas, originadas en el período perinatal	2	2								
P26. Hemorragia pulmonar originada en el período perinatal										

7.1. Defunciones por edad y causas a 3 caracteres. Ambos sexos.

2000	De 40 a 44 años	De 45 a 49 años	De 50 a 54 años	De 55 a 59 años	De 60 a 64 años	De 65 a 69 años	De 70 a 74 años	De 75 a 79 años	De 80 a 84 años	De 85 y más años
O84. Parto múltiple										
O85. Sepsis puerperal										
O86. Otras infecciones puerperales										
O87. Complicaciones venosas en el puerperio										
O88. Embolia obstétrica										
O89. Complicaciones de la anestesia administrada durante el puerperio										
O90. Complicaciones del puerperio, no clasificadas en otra parte										
O91. Infecciones de la mama asociadas con el parto										
O92. Otros trastornos de la mama y de la lactancia asociados con el parto										
O95. Muerte obstétrica de causa no especificada										
O96. Muerte materna debida a cualquier causa obstétrica que ocurre después de 42 días pero antes de un año del parto										
O97. Muerte por secuelas de causas obstétricas directas										
O98. Enfermedades maternas infecciosas y parasitarias clasificables en otra parte, pero que complican el embarazo, el parto y el puerperio										
O99. Otras enfermedades maternas clasificables en otra parte, pero que complican el embarazo, el parto y el puerperio										
P00. Feto y recién nacido afectados por condiciones de la madre no necesariamente relacionadas con el embarazo presente										
P01. Feto y recién nacido afectados por complicaciones maternas del embarazo										
P02. Feto y recién nacido afectados por complicaciones de la placenta, del cordón umbilical y de las membranas										
P03. Feto y recién nacido afectados por otras complicaciones del trabajo de parto y del parto										
P04. Feto y recién nacido afectados por influencias nocivas transmitidas a través de la placenta o de la leche materna										
P05. Retardo del crecimiento fetal y desnutrición fetal										
P07. Trastornos relacionados con duración corta de la gestación y con bajo peso al nacer, no clasificados en otra parte										
P08. Trastornos relacionados con el embarazo prolongado y con sobrepeso al nacer										
P10. Hemorragia y laceración intracraneal debidas a traumatismo del nacimiento										
P11. Otros traumatismos del nacimiento en el sistema nervioso central										
P12. Traumatismo del nacimiento en el cuero cabelludo										
P13. Traumatismo del esqueleto durante el nacimiento										
P14. Traumatismo del sistema nervioso periférico durante el nacimiento										
P15. Otros traumatismos del nacimiento										
P20. Hipoxia intrauterina										
P21. Asfixia del nacimiento										
P22. Dificultad respiratoria del recién nacido										
P23. Neumonía congénita										
P24. Síndromes de aspiración neonatal										
P25. Enfisema intersticial y afecciones relacionadas, originadas en el período perinatal										
P26. Hemorragia pulmonar originada en el período perinatal										

7.1. Defunciones por edad y causas a 3 caracteres. Ambos sexos.

2000	Total	Menos de un año	De 1 a 4 años	De 5 a 9 años	De 10 a 14 años	De 15 a 19 años	De 20 a 24 años	De 25 a 29 años	De 30 a 34 años	De 35 a 39 años
P27. Enfermedad respiratoria crónica originada en el período perinatal	1	1								
P28. Otros problemas respiratorios del recién nacido, originados en el período perinatal	3	3								
P29. Trastornos cardiovasculares originados en el período perinatal										
P35. Enfermedades virales congénitas										
P36. Sepsis bacteriana del recién nacido	5	5								
P37. Otras enfermedades infecciosas y parasitarias congénitas	1								1	
P38. Onfalitis del recién nacido con o sin hemorragia leve										
P39. Otras infecciones específicas del período perinatal										
P50. Pérdida de sangre fetal										
P51. Hemorragia umbilical del recién nacido										
P52. Hemorragia intracraneal no traumática del feto y del recién nacido	2	2								
P53. Enfermedad hemorrágica del feto y del recién nacido										
P54. Otras hemorragias neonatales										
P55. Enfermedad hemolítica del feto y del recién nacido										
P56. Hidropesía fetal debida a enfermedad hemolítica										
P57. Kernicterus										
P58. Ictericia neonatal debida a otras hemólisis excesivas										
P59. Ictericia neonatal por otras causas y por las no especificadas										
P60. Coagulación intravascular diseminada en el feto y el recién nacido										
P61. Otros trastornos hematológicos perinatales										
P70. Trastornos transitorios del metabolismo de los carbohidratos específicos del feto y del recién nacido										
P71. Trastornos neonatales transitorios del metabolismo del calcio y del magnesio										
P72. Otros trastornos endocrinos neonatales transitorios										
P74. Otras alteraciones metabólicas y electrolíticas neonatales transitorias										
P76. Otras obstrucciones intestinales del recién nacido	1	1								
P77. Enterocolitis necrotizante del feto y del recién nacido	2	2								
P78. Otros trastornos perinatales del sistema digestivo	1	1								
P80. Hipotermia del recién nacido										
P81. Otras alteraciones de la regulación de la temperatura en el recién nacido										
P83. Otras afecciones de la piel específicas del feto y del recién nacido										
P90. Convulsiones del recién nacido										
P91. Otras alteraciones cerebrales del recién nacido										
P92. Problemas de la ingestión de alimentos del recién nacido										
P93. Reacciones e intoxicaciones debidas a drogas administradas al feto y al recién nacido										
P94. Trastornos del tono muscular en el recién nacido										
P95. Muerte fetal de causa no especificada										
P96. Otras afecciones originadas en el período perinatal	3	3								

7.1. Defunciones por edad y causas a 3 caracteres. Ambos sexos.

2000	De 40 a 44 años	De 45 a 49 años	De 50 a 54 años	De 55 a 59 años	De 60 a 64 años	De 65 a 69 años	De 70 a 74 años	De 75 a 79 años	De 80 a 84 años	De 85 y más años
P27. Enfermedad respiratoria crónica originada en el período perinatal										
P28. Otros problemas respiratorios del recién nacido, originados en el período perinatal										
P29. Trastornos cardiovasculares originados en el período perinatal										
P35. Enfermedades virales congénitas										
P36. Sepsis bacteriana del recién nacido										
P37. Otras enfermedades infecciosas y parasitarias congénitas										
P38. Onfalitis del recién nacido con o sin hemorragia leve										
P39. Otras infecciones específicas del período perinatal										
P50. Pérdida de sangre fetal										
P51. Hemorragia umbilical del recién nacido										
P52. Hemorragia intracraneal no traumática del feto y del recién nacido										
P53. Enfermedad hemorrágica del feto y del recién nacido										
P54. Otras hemorragias neonatales										
P55. Enfermedad hemolítica del feto y del recién nacido										
P56. Hidropesía fetal debida a enfermedad hemolítica										
P57. Kernicterus										
P58. Ictericia neonatal debida a otras hemólisis excesivas										
P59. Ictericia neonatal por otras causas y por las no especificadas										
P60. Coagulación intravascular diseminada en el feto y el recién nacido										
P61. Otros trastornos hematológicos perinatales										
P70. Trastornos transitorios del metabolismo de los carbohidratos específicos del feto y del recién nacido										
P71. Trastornos neonatales transitorios del metabolismo del calcio y del magnesio										
P72. Otros trastornos endocrinos neonatales transitorios										
P74. Otras alteraciones metabólicas y electrolíticas neonatales transitorias										
P76. Otras obstrucciones intestinales del recién nacido										
P77. Enterocolitis necrotizante del feto y del recién nacido										
P78. Otros trastornos perinatales del sistema digestivo										
P80. Hipotermia del recién nacido										
P81. Otras alteraciones de la regulación de la temperatura en el recién nacido										
P83. Otras afecciones de la piel específicas del feto y del recién nacido										
P90. Convulsiones del recién nacido										
P91. Otras alteraciones cerebrales del recién nacido										
P92. Problemas de la ingestión de alimentos del recién nacido										
P93. Reacciones e intoxicaciones debidas a drogas administradas al feto y al recién nacido										
P94. Trastornos del tono muscular en el recién nacido										
P95. Muerte fetal de causa no especificada										
P96. Otras afecciones originadas en el período perinatal										

7.1. Defunciones por edad y causas a 3 caracteres. Ambos sexos.

2000	Total	Menos de un año	De 1 a 4 años	De 5 a 9 años	De 10 a 14 años	De 15 a 19 años	De 20 a 24 años	De 25 a 29 años	De 30 a 34 años	De 35 a 39 años
Q00. Anencefalia y malformaciones congénitas similares										
Q01. Encefalocele										
Q02. Microcefalia										
Q03. Hidrocéfalo congénito	1		1							
Q04. Otras malformaciones congénitas del encéfalo	3	1			1					
Q05. Espina bífida										
Q06. Otras malformaciones congénitas de la médula espinal										
Q07. Otras malformaciones congénitas del sistema nervioso	3	1	1							
Q10. Malformaciones congénitas de los párpados, del aparato lagrimal y de la órbita										
Q11. Anoftalmía, microftalmía y macroftalmía										
Q12. Malformaciones congénitas del cristalino										
Q13. Malformaciones congénitas del segmento anterior del ojo										
Q14. Malformaciones congénitas del segmento posterior del ojo										
Q15. Otras malformaciones congénitas del ojo										
Q16. Malformaciones congénitas del oído que causan alteración de la audición										
Q17. Otras malformaciones congénitas del oído										
Q18. Otras malformaciones congénitas de la cara y del cuello										
Q20. Malformaciones congénitas de las cámaras cardíacas y sus conexiones	5	2		1		1				
Q21. Malformaciones congénitas de los tabiques cardíacos	4	3							1	
Q22. Malformaciones congénitas de las válvulas pulmonar y tricúspide	1	1								
Q23. Malformaciones congénitas de las válvulas aórtica y mitral										
Q24. Otras malformaciones congénitas del corazón	12	5	2	1			1	1		1
Q25. Malformaciones congénitas de las grandes arterias	4	2								
Q26. Malformaciones congénitas de las grandes venas										
Q27. Otras malformaciones congénitas del sistema vascular periférico										
Q28. Otras malformaciones congénitas del sistema circulatorio	1									
Q30. Malformaciones congénitas de la nariz										
Q31. Malformaciones congénitas de la laringe										
Q32. Malformaciones congénitas de la tráquea y de los bronquios										
Q33. Malformaciones congénitas del pulmón	1	1								
Q34. Otras malformaciones congénitas del sistema respiratorio										
Q35. Fisura del paladar										
Q36. Labio leporino										
Q37. Fisura del paladar con labio leporino										
Q38. Otras malformaciones congénitas de la lengua, de la boca y de la faringe										
Q39. Malformaciones congénitas del esófago	1									
Q40. Otras malformaciones congénitas de la parte superior del tubo digestivo										
Q41. Ausencia, atresia y estenosis congénita del intestino delgado	2	2								
Q42. Ausencia, atresia y estenosis congénita del intestino grueso										
Q43. Otras malformaciones congénitas del intestino										
Q44. Malformaciones congénitas de la vesícula biliar, de los conductos biliares y del hígado										

7.1. Defunciones por edad y causas a 3 caracteres. Ambos sexos.

2000	De 40 a 44 años	De 45 a 49 años	De 50 a 54 años	De 55 a 59 años	De 60 a 64 años	De 65 a 69 años	De 70 a 74 años	De 75 a 79 años	De 80 a 84 años	De 85 y más años
Q00. Anencefalia y malformaciones congénitas similares										
Q01. Encefalocele										
Q02. Microcefalia										
Q03. Hidrocéfalo congénito										
Q04. Otras malformaciones congénitas del encéfalo								1		
Q05. Espina bífida										
Q06. Otras malformaciones congénitas de la médula espinal										
Q07. Otras malformaciones congénitas del sistema nervioso		1								
Q10. Malformaciones congénitas de los párpados, del aparato lagrimal y de la órbita										
Q11. Anoftalmía, microftalmía y macroftalmía										
Q12. Malformaciones congénitas del cristalino										
Q13. Malformaciones congénitas del segmento anterior del ojo										
Q14. Malformaciones congénitas del segmento posterior del ojo										
Q15. Otras malformaciones congénitas del ojo										
Q16. Malformaciones congénitas del oído que causan alteración de la audición										
Q17. Otras malformaciones congénitas del oído										
Q18. Otras malformaciones congénitas de la cara y del cuello										
Q20. Malformaciones congénitas de las cámaras cardíacas y sus conexiones					1					
Q21. Malformaciones congénitas de los tabiques cardíacos										
Q22. Malformaciones congénitas de las válvulas pulmonar y tricúspide										
Q23. Malformaciones congénitas de las válvulas aórtica y mitral										
Q24. Otras malformaciones congénitas del corazón							1			
Q25. Malformaciones congénitas de las grandes arterias									1	1
Q26. Malformaciones congénitas de las grandes venas										
Q27. Otras malformaciones congénitas del sistema vascular periférico										
Q28. Otras malformaciones congénitas del sistema circulatorio			1							
Q30. Malformaciones congénitas de la nariz										
Q31. Malformaciones congénitas de la laringe										
Q32. Malformaciones congénitas de la tráquea y de los bronquios										
Q33. Malformaciones congénitas del pulmón										
Q34. Otras malformaciones congénitas del sistema respiratorio										
Q35. Fisura del paladar										
Q36. Labio leporino										
Q37. Fisura del paladar con labio leporino										
Q38. Otras malformaciones congénitas de la lengua, de la boca y de la faringe										
Q39. Malformaciones congénitas del esófago							1			
Q40. Otras malformaciones congénitas de la parte superior del tubo digestivo										
Q41. Ausencia, atresia y estenosis congénita del intestino delgado										
Q42. Ausencia, atresia y estenosis congénita del intestino grueso										
Q43. Otras malformaciones congénitas del intestino										
Q44. Malformaciones congénitas de la vesícula biliar, de los conductos biliares y del hígado										

7.1. Defunciones por edad y causas a 3 caracteres. Ambos sexos.

2000	Total	Menos de un año	De 1 a 4 años	De 5 a 9 años	De 10 a 14 años	De 15 a 19 años	De 20 a 24 años	De 25 a 29 años	De 30 a 34 años	De 35 a 39 años
Q45. Otras malformaciones congénitas del sistema digestivo										
Q50. Malformaciones congénitas de los ovarios, de las trompas de Falopio y de los ligamentos anchos										
Q51. Malformaciones congénitas del útero y del cuello uterino										
Q52. Otras malformaciones congénitas de los órganos genitales femeninos										
Q53. Testículo no descendido										
Q54. Hipospadias										
Q55. Otras malformaciones congénitas de los órganos genitales masculinos										
Q56. Sexo indeterminado y pseudohermafroditismo										
Q60. Agenesia renal y otras malformaciones hipoplásicas del riñón										
Q61. Enfermedad quística del riñón	2	1								
Q62. Defectos obstructivos congénitos de la pelvis renal y malformaciones congénitas del uréter										
Q63. Otras malformaciones congénitas del riñón										
Q64. Otras malformaciones congénitas del sistema urinario										
Q65. Deformidades congénitas de la cadera										
Q66. Deformidades congénitas de los pies										
Q67. Deformidades osteomusculares congénitas de la cabeza, de la cara, de la columna vertebral y del tórax										
Q68. Otras deformidades osteomusculares congénitas										
Q69. Polidactilia										
Q70. Sindactilia										
Q71. Defectos por reducción del miembro superior										
Q72. Defectos por reducción del miembro inferior										
Q73. Defectos por reducción de miembro no especificado										
Q74. Otras anomalías congénitas del (de los) miembro(s)										
Q75. Otras malformaciones congénitas de los huesos del cráneo y de la cara										
Q76. Malformaciones congénitas de la columna vertebral y tórax óseo										
Q77. Osteocondrodisplasia con defecto del crecimiento de los huesos largos y de la columna vertebral										
Q78. Otras osteocondrodisplasias	1		1							
Q79. Malformaciones congénitas del sistema osteomuscular, no clasificadas en otra parte	2	2								
Q80. Ictiosis congénita										
Q81. Epidermólisis bullosa										
Q82. Otras malformaciones congénitas de la piel										
Q83. Malformaciones congénitas de la mama										
Q84. Otras malformaciones congénitas de las faneras										
Q85. Facomatosis, no clasificada en otra parte	1									
Q86. Síndromes de malformaciones congénitas debidos a causas exógenas conocidas, no clasificados en otra parte										
Q87. Otros síndromes de malformaciones congénitas especificados que afectan múltiples sistemas	5	4	1							
Q89. Otras malformaciones congénitas, no clasificadas en otra parte	9	8		1						
Q90. Síndrome de Down	5	2	1							
Q91. Síndrome de Edwards y síndrome de Patau	1	1								

7.1. Defunciones por edad y causas a 3 caracteres. Ambos sexos.

2000	De 40 a 44 años	De 45 a 49 años	De 50 a 54 años	De 55 a 59 años	De 60 a 64 años	De 65 a 69 años	De 70 a 74 años	De 75 a 79 años	De 80 a 84 años	De 85 y más años
Q45. Otras malformaciones congénitas del sistema digestivo										
Q50. Malformaciones congénitas de los ovarios, de las trompas de Falopio y de los ligamentos anchos										
Q51. Malformaciones congénitas del útero y del cuello uterino										
Q52. Otras malformaciones congénitas de los órganos genitales femeninos										
Q53. Testículo no descendido										
Q54. Hipospadias										
Q55. Otras malformaciones congénitas de los órganos genitales masculinos										
Q56. Sexo indeterminado y pseudohermafroditismo										
Q60. Agenesia renal y otras malformaciones hipoplásicas del riñón										
Q61. Enfermedad quística del riñón	1									
Q62. Defectos obstructivos congénitos de la pelvis renal y malformaciones congénitas del uréter										
Q63. Otras malformaciones congénitas del riñón										
Q64. Otras malformaciones congénitas del sistema urinario										
Q65. Deformidades congénitas de la cadera										
Q66. Deformidades congénitas de los pies										
Q67. Deformidades osteomusculares congénitas de la cabeza, de la cara, de la columna vertebral y del tórax										
Q68. Otras deformidades osteomusculares congénitas										
Q69. Polidactilia										
Q70. Sindactilia										
Q71. Defectos por reducción del miembro superior										
Q72. Defectos por reducción del miembro inferior										
Q73. Defectos por reducción de miembro no especificado										
Q74. Otras anomalías congénitas del (de los) miembro(s)										
Q75. Otras malformaciones congénitas de los huesos del cráneo y de la cara										
Q76. Malformaciones congénitas de la columna vertebral y tórax óseo										
Q77. Osteocondrodisplasia con defecto del crecimiento de los huesos largos y de la columna vertebral										
Q78. Otras osteocondrodisplasias										
Q79. Malformaciones congénitas del sistema osteomuscular, no clasificadas en otra parte										
Q80. Ictiosis congénita										
Q81. Epidermólisis bullosa										
Q82. Otras malformaciones congénitas de la piel										
Q83. Malformaciones congénitas de la mama										
Q84. Otras malformaciones congénitas de las faneras										
Q85. Facomatosis, no clasificada en otra parte				1						
Q86. Síndromes de malformaciones congénitas debidos a causas exógenas conocidas, no clasificados en otra parte										
Q87. Otros síndromes de malformaciones congénitas especificados que afectan múltiples sistemas										
Q89. Otras malformaciones congénitas, no clasificadas en otra parte										
Q90. Síndrome de Down	1		1							
Q91. Síndrome de Edwards y síndrome de Patau										

7.1. Defunciones por edad y causas a 3 caracteres. Ambos sexos.

2000	Total	Menos de un año	De 1 a 4 años	De 5 a 9 años	De 10 a 14 años	De 15 a 19 años	De 20 a 24 años	De 25 a 29 años	De 30 a 34 años	De 35 a 39 años
Q92. Otras trisomías y trisomías parciales de los autosomas, no clasificadas en otra parte										
Q93. Monosomías y supresiones de los autosomas, no clasificadas en otra parte										
Q95. Reordenamientos equilibrados y marcadores estructurales, no clasificados en otra parte										
Q96. Síndrome de Turner										
Q97. Otras anomalías de los cromosomas sexuales, con fenotipo femenino, no clasificadas en otra parte										
Q98. Otras anomalías de los cromosomas sexuales, con fenotipo masculino, no clasificadas en otra parte										
Q99. Otras anomalías cromosómicas, no clasificadas en otra parte	2	2								
R00. Anormalidades del latido cardíaco	1									
R01. Soplos y otros sonidos cardíacos										
R02. Gangrena, no clasificada en otra parte										
R03. Lectura de presión sanguínea anormal, sin diagnóstico										
R04. Hemorragias de las vías respiratorias										
R05. Tos										
R06. Anormalidades de la respiración										
R07. Dolor de garganta y en el pecho										
R09. Otros síntomas y signos que involucran los sistemas circulatorio y respiratorio	16								1	
R10. Dolor abdominal y pélvico										
R11. Náusea y vómito										
R12. Acidez										
R13. Disfagia										
R14. Flatulencia y afecciones afines										
R15. Incontinencia fecal										
R16. Hepatomegalia y esplenomegalia, no clasificadas en otra parte										
R17. Ictericia no especificada										
R18. Ascitis										
R19. Otros síntomas y signos que involucran el sistema digestivo y el abdomen										
R20. Alteraciones de la sensibilidad cutánea										
R21. Salpullido y otras erupciones cutáneas no especificadas										
R22. Tumefacción, masa o prominencia de la piel y del tejido subcutáneo localizadas										
R23. Otros cambios en la piel										
R25. Movimientos involuntarios anormales										
R26. Anormalidades de la marcha y de la movilidad										
R27. Otras fallas de coordinación										
R29. Otros síntomas y signos que involucran los sistemas nervioso y osteomuscular										
R30. Dolor asociado con la micción										
R31. Hematuria, no especificada										
R32. Incontinencia urinaria, no especificada										
R33. Retención de orina										
R34. Anuria y oliguria										
R35. Poliuria										
R36. Descarga uretral										
R39. Otros síntomas y signos que involucran el sistema urinario										
R40. Somnolencia, estupor y coma										
R41. Otros síntomas y signos que involucran la función cognoscitiva y la conciencia										
R42. Mareo y desvanecimiento										
R43. Trastornos del olfato y del gusto										
R44. Otros síntomas y signos que involucran las sensaciones y percepciones generales										

7.1. Defunciones por edad y causas a 3 caracteres. Ambos sexos.

2000	De 40 a 44 años	De 45 a 49 años	De 50 a 54 años	De 55 a 59 años	De 60 a 64 años	De 65 a 69 años	De 70 a 74 años	De 75 a 79 años	De 80 a 84 años	De 85 y más años
Q92. Otras trisomías y trisomías parciales de los autosomas, no clasificadas en otra parte										
Q93. Monosomías y supresiones de los autosomas, no clasificadas en otra parte										
Q95. Reordenamientos equilibrados y marcadores estructurales, no clasificados en otra parte										
Q96. Síndrome de Turner										
Q97. Otras anomalías de los cromosomas sexuales, con fenotipo femenino, no clasificadas en otra parte										
Q98. Otras anomalías de los cromosomas sexuales, con fenotipo masculino, no clasificadas en otra parte										
Q99. Otras anomalías cromosómicas, no clasificadas en otra parte										
R00. Anormalidades del latido cardíaco										1
R01. Soplos y otros sonidos cardíacos										
R02. Gangrena, no clasificada en otra parte										
R03. Lectura de presión sanguínea anormal, sin diagnóstico										
R04. Hemorragias de las vías respiratorias										
R05. Tos										
R06. Anormalidades de la respiración										
R07. Dolor de garganta y en el pecho										
R09. Otros síntomas y signos que involucran los sistemas circulatorio y respiratorio			1	1	1	1	2		4	5
R10. Dolor abdominal y pélvico										
R11. Náusea y vómito										
R12. Acidez										
R13. Disfagia										
R14. Flatulencia y afecciones afines										
R15. Incontinencia fecal										
R16. Hepatomegalia y esplenomegalia, no clasificadas en otra parte										
R17. Ictericia no especificada										
R18. Ascitis										
R19. Otros síntomas y signos que involucran el sistema digestivo y el abdomen										
R20. Alteraciones de la sensibilidad cutánea										
R21. Salpullido y otras erupciones cutáneas no especificadas										
R22. Tumefacción, masa o prominencia de la piel y del tejido subcutáneo localizadas										
R23. Otros cambios en la piel										
R25. Movimientos involuntarios anormales										
R26. Anormalidades de la marcha y de la movilidad										
R27. Otras fallas de coordinación										
R29. Otros síntomas y signos que involucran los sistemas nervioso y osteomuscular										
R30. Dolor asociado con la micción										
R31. Hematuria, no especificada										
R32. Incontinencia urinaria, no especificada										
R33. Retención de orina										
R34. Anuria y oliguria										
R35. Poliuria										
R36. Descarga uretral										
R39. Otros síntomas y signos que involucran el sistema urinario										
R40. Somnolencia, estupor y coma										
R41. Otros síntomas y signos que involucran la función cognoscitiva y la conciencia										
R42. Mareo y desvanecimiento										
R43. Trastornos del olfato y del gusto										
R44. Otros síntomas y signos que involucran las sensaciones y percepciones generales										

7.1. Defunciones por edad y causas a 3 caracteres. Ambos sexos.

2000	Total	Menos de un año	De 1 a 4 años	De 5 a 9 años	De 10 a 14 años	De 15 a 19 años	De 20 a 24 años	De 25 a 29 años	De 30 a 34 años	De 35 a 39 años
R45. Síntomas y signos que involucran el estado emocional										
R46. Síntomas y signos que involucran la apariencia y el comportamiento										
R47. Alteraciones del habla, no clasificadas en otra parte										
R48. Dislexia y otras disfunciones simbólicas, no clasificadas en otra parte										
R49. Alteraciones de la voz										
R50. Fiebre de origen desconocido										
R51. Cefalea										
R52. Dolor, no clasificado en otra parte										
R53. Malestar y fatiga										
R54. Senilidad	129									
R55. Síncope y colapso										
R56. Convulsiones, no clasificadas en otra parte										
R57. Choque, no clasificado en otra parte	8						1		1	1
R58. Hemorragia, no clasificada en otra parte										
R59. Adenomegalia										
R60. Edema, no clasificado en otra parte										
R61. Hiperhidrosis										
R62. Falta del desarrollo fisiológico normal esperado										
R63. Síntomas y signos concernientes a la alimentación y a la ingestión de líquidos										
R64. Caquexia										
R68. Otros síntomas y signos generales										
R69. Causas de morbilidad desconocidas y no especificadas										
R70. Velocidad de eritrosedimentación elevada y otras anomalías de la viscosidad del plasma										
R71. Anormalidad de los eritrocitos										
R72. Anormalidades de los leucocitos, no clasificadas en otra parte										
R73. Nivel elevado de glucosa en sangre										
R74. Nivel anormal de enzimas en suero										
R75. Evidencias de laboratorio del virus de la inmunodeficiencia humana [VIH]										
R76. Otros hallazgos inmunológicos anormales en suero										
R77. Otras anomalías de las proteínas plasmáticas										
R78. Hallazgo de drogas y otras sustancias que normalmente no se encuentran en la sangre										
R79. Otros hallazgos anormales en la química sanguínea										
R80. Proteinuria aislada										
R81. Glucosuria										
R82. Otros hallazgos anormales en la orina										
R83. Hallazgos anormales en el líquido cefalorraquídeo										
R84. Hallazgos anormales en muestras tomadas de órganos respiratorios y torácicos										
R85. Hallazgos anormales en muestras tomadas de órganos digestivos y de la cavidad abdominal										
R86. Hallazgos anormales en muestras tomadas de órganos genitales masculinos										
R87. Hallazgos anormales en muestras tomadas de órganos genitales femeninos										
R89. Hallazgos anormales en muestras tomadas de otros órganos, sistemas y tejidos										
R90. Hallazgos anormales en diagnóstico por imagen del sistema nervioso central										
R91. Hallazgos anormales en diagnóstico por imagen del pulmón										

7.1. Defunciones por edad y causas a 3 caracteres. Ambos sexos.

2000	De 40 a 44 años	De 45 a 49 años	De 50 a 54 años	De 55 a 59 años	De 60 a 64 años	De 65 a 69 años	De 70 a 74 años	De 75 a 79 años	De 80 a 84 años	De 85 y más años
R45. Síntomas y signos que involucran el estado emocional										
R46. Síntomas y signos que involucran la apariencia y el comportamiento										
R47. Alteraciones del habla, no clasificadas en otra parte										
R48. Dislexia y otras disfunciones simbólicas, no clasificadas en otra parte										
R49. Alteraciones de la voz										
R50. Fiebre de origen desconocido										
R51. Cefalea										
R52. Dolor, no clasificado en otra parte										
R53. Malestar y fatiga										
R54. Senilidad					1			3	17	108
R55. Síncope y colapso										
R56. Convulsiones, no clasificadas en otra parte										
R57. Choque, no clasificado en otra parte							2	1	2	
R58. Hemorragia, no clasificada en otra parte										
R59. Adenomegalia										
R60. Edema, no clasificado en otra parte										
R61. Hiperhidrosis										
R62. Falta del desarrollo fisiológico normal esperado										
R63. Síntomas y signos concernientes a la alimentación y a la ingestión de líquidos										
R64. Caquexia										
R68. Otros síntomas y signos generales										
R69. Causas de morbilidad desconocidas y no especificadas										
R70. Velocidad de eritrosedimentación elevada y otras anomalías de la viscosidad del plasma										
R71. Anormalidad de los eritrocitos										
R72. Anormalidades de los leucocitos, no clasificadas en otra parte										
R73. Nivel elevado de glucosa en sangre										
R74. Nivel anormal de enzimas en suero										
R75. Evidencias de laboratorio del virus de la inmunodeficiencia humana [VIH]										
R76. Otros hallazgos inmunológicos anormales en suero										
R77. Otras anomalías de las proteínas plasmáticas										
R78. Hallazgo de drogas y otras sustancias que normalmente no se encuentran en la sangre										
R79. Otros hallazgos anormales en la química sanguínea										
R80. Proteinuria aislada										
R81. Glucosuria										
R82. Otros hallazgos anormales en la orina										
R83. Hallazgos anormales en el líquido cefalorraquídeo										
R84. Hallazgos anormales en muestras tomadas de órganos respiratorios y torácicos										
R85. Hallazgos anormales en muestras tomadas de órganos digestivos y de la cavidad abdominal										
R86. Hallazgos anormales en muestras tomadas de órganos genitales masculinos										
R87. Hallazgos anormales en muestras tomadas de órganos genitales femeninos										
R89. Hallazgos anormales en muestras tomadas de otros órganos, sistemas y tejidos										
R90. Hallazgos anormales en diagnóstico por imagen del sistema nervioso central										
R91. Hallazgos anormales en diagnóstico por imagen del pulmón										

7.1. Defunciones por edad y causas a 3 caracteres. Ambos sexos.

2000	Total	Menos de un año	De 1 a 4 años	De 5 a 9 años	De 10 a 14 años	De 15 a 19 años	De 20 a 24 años	De 25 a 29 años	De 30 a 34 años	De 35 a 39 años
R92. Hallazgos anormales en diagnóstico por imagen de la mama										
R93. Hallazgos anormales en diagnóstico por imagen de otras estructuras del cuerpo										
R94. Resultados anormales de estudios funcionales										
R95. Síndrome de la muerte súbita infantil	4	4								
R96. Otras muertes súbitas de causa desconocida	4			1					1	
R98. Muerte sin asistencia	11					1	1		1	
R99. Otras causas mal definidas y las no especificadas de mortalidad	37	1						1	1	
V01. Peatón lesionado por colisión con vehículo de pedal										
V02. Peatón lesionado por colisión con vehículo de motor de dos o tres ruedas	1									
V03. Peatón lesionado por colisión con automóvil, camioneta o furgoneta										
V04. Peatón lesionado por colisión con vehículo de transporte pesado o autobús										
V05. Peatón lesionado por colisión con tren o vehículo de rieles	2									
V06. Peatón lesionado por colisión con otros vehículos sin motor										
V09. Peatón lesionado en otros accidentes de transporte, y en los no especificados	17				1		1	1	1	1
V10. Ciclista lesionado por colisión con peatón o animal	1									
V11. Ciclista lesionado por colisión con otro ciclista										
V12. Ciclista lesionado por colisión con vehículo de motor de dos o tres ruedas										
V13. Ciclista lesionado por colisión con automóvil, camioneta o furgoneta	3							1		
V14. Ciclista lesionado por colisión con vehículo de transporte pesado o autobús										
V15. Ciclista lesionado por colisión con tren o vehículo de rieles										
V16. Ciclista lesionado por colisión con otros vehículos sin motor										
V17. Ciclista lesionado por colisión con objeto estacionado o fijo										
V18. Ciclista lesionado en accidente de transporte sin colisión	1									
V19. Ciclista lesionado en otros accidentes de transporte, y en los no especificados	3						1	1		
V20. Motociclista lesionado por colisión con peatón o animal										
V21. Motociclista lesionado por colisión con vehículo de pedal										
V22. Motociclista lesionado por colisión con vehículo de motor de dos o tres ruedas	1									
V23. Motociclista lesionado por colisión con automóvil, camioneta o furgoneta	5						3		1	
V24. Motociclista lesionado por colisión con vehículo de transporte pesado o autobús										
V25. Motociclista lesionado por colisión con tren o vehículo de rieles										
V26. Motociclista lesionado por colisión con otros vehículos sin motor	1				1					
V27. Motociclista lesionado por colisión con objeto fijo o estacionado	2						2			
V28. Motociclista lesionado en accidente de transporte sin colisión	8				1	4	1			1
V29. Motociclista lesionado en otros accidentes de transporte, y en los no especificados	6				1	1	1			2
V30. Ocupante de vehículo de motor de tres ruedas lesionado por colisión con peatón o animal										

7.1. Defunciones por edad y causas a 3 caracteres. Ambos sexos.

2000	De 40 a 44 años	De 45 a 49 años	De 50 a 54 años	De 55 a 59 años	De 60 a 64 años	De 65 a 69 años	De 70 a 74 años	De 75 a 79 años	De 80 a 84 años	De 85 y más años
R92. Hallazgos anormales en diagnóstico por imagen de la mama										
R93. Hallazgos anormales en diagnóstico por imagen de otras estructuras del cuerpo										
R94. Resultados anormales de estudios funcionales										
R95. Síndrome de la muerte súbita infantil										
R96. Otras muertes súbitas de causa desconocida					1					1
R98. Muerte sin asistencia		1		1	2	1		2	1	
R99. Otras causas mal definidas y las no especificadas de mortalidad	3		2	1	4	5	3	3	4	9
V01. Peatón lesionado por colisión con vehículo de pedal										
V02. Peatón lesionado por colisión con vehículo de motor de dos o tres ruedas	1									
V03. Peatón lesionado por colisión con automóvil, camioneta o furgoneta										
V04. Peatón lesionado por colisión con vehículo de transporte pesado o autobús										
V05. Peatón lesionado por colisión con tren o vehículo de rieles							1		1	
V06. Peatón lesionado por colisión con otros vehículos sin motor										
V09. Peatón lesionado en otros accidentes de transporte, y en los no especificados	1	2	2		1	1	3	2		
V10. Ciclista lesionado por colisión con peatón o animal										1
V11. Ciclista lesionado por colisión con otro ciclista										
V12. Ciclista lesionado por colisión con vehículo de motor de dos o tres ruedas										
V13. Ciclista lesionado por colisión con automóvil, camioneta o furgoneta						1	1			
V14. Ciclista lesionado por colisión con vehículo de transporte pesado o autobús										
V15. Ciclista lesionado por colisión con tren o vehículo de rieles										
V16. Ciclista lesionado por colisión con otros vehículos sin motor										
V17. Ciclista lesionado por colisión con objeto estacionado o fijo										
V18. Ciclista lesionado en accidente de transporte sin colisión								1		
V19. Ciclista lesionado en otros accidentes de transporte, y en los no especificados							1			
V20. Motociclista lesionado por colisión con peatón o animal										
V21. Motociclista lesionado por colisión con vehículo de pedal										
V22. Motociclista lesionado por colisión con vehículo de motor de dos o tres ruedas					1					
V23. Motociclista lesionado por colisión con automóvil, camioneta o furgoneta								1		
V24. Motociclista lesionado por colisión con vehículo de transporte pesado o autobús										
V25. Motociclista lesionado por colisión con tren o vehículo de rieles										
V26. Motociclista lesionado por colisión con otros vehículos sin motor										
V27. Motociclista lesionado por colisión con objeto fijo o estacionado										
V28. Motociclista lesionado en accidente de transporte sin colisión		1								
V29. Motociclista lesionado en otros accidentes de transporte, y en los no especificados						1				
V30. Ocupante de vehículo de motor de tres ruedas lesionado por colisión con peatón o animal										

7.1. Defunciones por edad y causas a 3 caracteres. Ambos sexos.

2000	Total	Menos de un año	De 1 a 4 años	De 5 a 9 años	De 10 a 14 años	De 15 a 19 años	De 20 a 24 años	De 25 a 29 años	De 30 a 34 años	De 35 a 39 años
V31. Ocupante de vehículo de motor de tres ruedas lesionado por colisión con vehículo de pedal										
V32. Ocupante de vehículo de motor de tres ruedas lesionado por colisión con otro vehículo de motor de dos o tres ruedas										
V33. Ocupante de vehículo de motor de tres ruedas lesionado por colisión con automóvil, camioneta o furgoneta										
V34. Ocupante de vehículo de motor de tres ruedas lesionado por colisión con vehículo de transporte pesado o autobús										
V35. Ocupante de vehículo de motor de tres ruedas lesionado por colisión con tren o vehículo de rieles										
V36. Ocupante de vehículo de motor de tres ruedas lesionado por colisión con otros vehículos sin motor										
V37. Ocupante de vehículo de motor de tres ruedas lesionado por colisión con objeto fijo o estacionado										
V38. Ocupante de vehículo de motor de tres ruedas lesionado en accidente de transporte sin colisión										
V39. Ocupante de vehículo de motor de tres ruedas lesionado en otros accidentes de transporte, y en los no especificados										
V40. Ocupante de automóvil lesionado por colisión con peatón o animal										
V41. Ocupante de automóvil lesionado por colisión con vehículo de pedal										
V42. Ocupante de automóvil lesionado por colisión con vehículo de motor de dos o tres ruedas										
V43. Ocupante de automóvil lesionado por colisión con otro automóvil, camioneta o furgoneta	40		1				11	8	1	3
V44. Ocupante de automóvil lesionado por colisión con vehículo de transporte pesado o autobús	2									
V45. Ocupante de automóvil lesionado por colisión con tren o vehículo de rieles	1								1	
V46. Ocupante de automóvil lesionado por colisión con otros vehículos sin motor										
V47. Ocupante de automóvil lesionado por colisión con objeto fijo o estacionado	8						4	1	1	1
V48. Ocupante de automóvil lesionado en accidente de transporte sin colisión	30				1	2	4	3	5	4
V49. Ocupante de automóvil lesionado en otros accidentes de transporte, y en los no especificados	4						2	1		
V50. Ocupante de camioneta o furgoneta lesionado por colisión con peatón o animal										
V51. Ocupante de camioneta o furgoneta lesionado por colisión con vehículo de pedal										
V52. Ocupante de camioneta o furgoneta lesionado por colisión con vehículo de motor de dos o tres ruedas										
V53. Ocupante de camioneta o furgoneta lesionado por colisión con automóvil, camioneta o furgoneta	1								1	
V54. Ocupante de camioneta o furgoneta lesionado por colisión con vehículo de transporte pesado o autobús	1									
V55. Ocupante de camioneta o furgoneta lesionado por colisión con tren o vehículo de rieles										
V56. Ocupante de camioneta o furgoneta lesionado por colisión con otros vehículos sin motor										
V57. Ocupante de camioneta o furgoneta lesionado por colisión con objeto fijo o estacionado										
V58. Ocupante de camioneta o furgoneta lesionado en accidente de transporte sin colisión										
V59. Ocupante de camioneta o furgoneta lesionado en otros accidentes de transporte, y en los no especificados										

7.1. Defunciones por edad y causas a 3 caracteres. Ambos sexos.

2000	De 40 a 44 años	De 45 a 49 años	De 50 a 54 años	De 55 a 59 años	De 60 a 64 años	De 65 a 69 años	De 70 a 74 años	De 75 a 79 años	De 80 a 84 años	De 85 y más años
V31. Ocupante de vehículo de motor de tres ruedas lesionado por colisión con vehículo de pedal										
V32. Ocupante de vehículo de motor de tres ruedas lesionado por colisión con otro vehículo de motor de dos o tres ruedas										
V33. Ocupante de vehículo de motor de tres ruedas lesionado por colisión con automóvil, camioneta o furgoneta										
V34. Ocupante de vehículo de motor de tres ruedas lesionado por colisión con vehículo de transporte pesado o autobús										
V35. Ocupante de vehículo de motor de tres ruedas lesionado por colisión con tren o vehículo de rieles										
V36. Ocupante de vehículo de motor de tres ruedas lesionado por colisión con otros vehículos sin motor										
V37. Ocupante de vehículo de motor de tres ruedas lesionado por colisión con objeto fijo o estacionado										
V38. Ocupante de vehículo de motor de tres ruedas lesionado en accidente de transporte sin colisión										
V39. Ocupante de vehículo de motor de tres ruedas lesionado en otros accidentes de transporte, y en los no especificados										
V40. Ocupante de automóvil lesionado por colisión con peatón o animal										
V41. Ocupante de automóvil lesionado por colisión con vehículo de pedal										
V42. Ocupante de automóvil lesionado por colisión con vehículo de motor de dos o tres ruedas										
V43. Ocupante de automóvil lesionado por colisión con otro automóvil, camioneta o furgoneta	2	1	1	4	2	3	3			
V44. Ocupante de automóvil lesionado por colisión con vehículo de transporte pesado o autobús				1				1		
V45. Ocupante de automóvil lesionado por colisión con tren o vehículo de rieles										
V46. Ocupante de automóvil lesionado por colisión con otros vehículos sin motor										
V47. Ocupante de automóvil lesionado por colisión con objeto fijo o estacionado	1									
V48. Ocupante de automóvil lesionado en accidente de transporte sin colisión	2	2	1	3	1	1	1			
V49. Ocupante de automóvil lesionado en otros accidentes de transporte, y en los no especificados						1				
V50. Ocupante de camioneta o furgoneta lesionado por colisión con peatón o animal										
V51. Ocupante de camioneta o furgoneta lesionado por colisión con vehículo de pedal										
V52. Ocupante de camioneta o furgoneta lesionado por colisión con vehículo de motor de dos o tres ruedas										
V53. Ocupante de camioneta o furgoneta lesionado por colisión con automóvil, camioneta o furgoneta										
V54. Ocupante de camioneta o furgoneta lesionado por colisión con vehículo de transporte pesado o autobús	1									
V55. Ocupante de camioneta o furgoneta lesionado por colisión con tren o vehículo de rieles										
V56. Ocupante de camioneta o furgoneta lesionado por colisión con otros vehículos sin motor										
V57. Ocupante de camioneta o furgoneta lesionado por colisión con objeto fijo o estacionado										
V58. Ocupante de camioneta o furgoneta lesionado en accidente de transporte sin colisión										
V59. Ocupante de camioneta o furgoneta lesionado en otros accidentes de transporte, y en los no especificados										

7.1. Defunciones por edad y causas a 3 caracteres. Ambos sexos.

2000	Total	Menos de un año	De 1 a 4 años	De 5 a 9 años	De 10 a 14 años	De 15 a 19 años	De 20 a 24 años	De 25 a 29 años	De 30 a 34 años	De 35 a 39 años
V60. Ocupante de vehículo de transporte pesado lesionado por colisión con peatón o animal										
V61. Ocupante de vehículo de transporte pesado lesionado por colisión con vehículo de pedal										
V62. Ocupante de vehículo de transporte pesado lesionado por colisión con vehículo de motor de dos o tres ruedas										
V63. Ocupante de vehículo de transporte pesado lesionado por colisión con automóvil, camioneta o furgoneta										
V64. Ocupante de vehículo de transporte pesado lesionado por colisión con otro vehículo de transporte pesado o autobús										
V65. Ocupante de vehículo de transporte pesado lesionado por colisión con tren o vehículo de rieles										
V66. Ocupante de vehículo de transporte pesado lesionado por colisión con otros vehículos sin motor										
V67. Ocupante de vehículo de transporte pesado lesionado por colisión con objeto fijo o estacionado										
V68. Ocupante de vehículo de transporte pesado lesionado en accidente de transporte sin colisión	2									2
V69. Ocupante de vehículo de transporte pesado lesionado en otros accidentes de transporte, y en los no especificados	1									
V70. Ocupante de autobús lesionado por colisión con peatón o animal										
V71. Ocupante de autobús lesionado por colisión con vehículo de pedal										
V72. Ocupante de autobús lesionado por colisión con vehículo de motor de dos o tres ruedas										
V73. Ocupante de autobús lesionado por colisión con automóvil, camioneta o furgoneta										
V74. Ocupante de autobús lesionado por colisión con vehículo de transporte pesado o autobús										
V75. Ocupante de autobús lesionado por colisión con tren o vehículo de rieles										
V76. Ocupante de autobús lesionado por colisión con otros vehículos sin motor										
V77. Ocupante de autobús lesionado por colisión con objeto fijo o estacionado										
V78. Ocupante de autobús lesionado en accidente de transporte sin colisión										
V79. Ocupante de autobús lesionado en otros accidentes de transporte, y en los no especificados										
V80. Jinete u ocupante de vehículo de tracción animal lesionado en accidente de transporte	1								1	
V81. Ocupante de tren o vehículo de rieles lesionado en accidente de transporte										
V82. Ocupante de tranvía lesionado en accidente de transporte										
V83. Ocupante de vehículo especial (de motor) para uso principalmente en plantas industriales lesionado en accidente de transporte										
V84. Ocupante de vehículo especial (de motor) para uso principalmente en agricultura lesionado en accidente de transporte	3									
V85. Ocupante de vehículo especial (de motor) para construcción lesionado en accidente de transporte										
V86. Ocupante de vehículo especial para todo terreno o de otro vehículo de motor para uso fuera de la carretera lesionado en accidente de transporte										
V87. Accidente de tránsito de tipo especificado, pero donde se desconoce el modo de transporte de la víctima	1								1	

7.1. Defunciones por edad y causas a 3 caracteres. Ambos sexos.

2000	De 40 a 44 años	De 45 a 49 años	De 50 a 54 años	De 55 a 59 años	De 60 a 64 años	De 65 a 69 años	De 70 a 74 años	De 75 a 79 años	De 80 a 84 años	De 85 y más años
V60. Ocupante de vehículo de transporte pesado lesionado por colisión con peatón o animal										
V61. Ocupante de vehículo de transporte pesado lesionado por colisión con vehículo de pedal										
V62. Ocupante de vehículo de transporte pesado lesionado por colisión con vehículo de motor de dos o tres ruedas										
V63. Ocupante de vehículo de transporte pesado lesionado por colisión con automóvil, camioneta o furgoneta										
V64. Ocupante de vehículo de transporte pesado lesionado por colisión con otro vehículo de transporte pesado o autobús										
V65. Ocupante de vehículo de transporte pesado lesionado por colisión con tren o vehículo de rieles										
V66. Ocupante de vehículo de transporte pesado lesionado por colisión con otros vehículos sin motor										
V67. Ocupante de vehículo de transporte pesado lesionado por colisión con objeto fijo o estacionado										
V68. Ocupante de vehículo de transporte pesado lesionado en accidente de transporte sin colisión										
V69. Ocupante de vehículo de transporte pesado lesionado en otros accidentes de transporte, y en los no especificados	1									
V70. Ocupante de autobús lesionado por colisión con peatón o animal										
V71. Ocupante de autobús lesionado por colisión con vehículo de pedal										
V72. Ocupante de autobús lesionado por colisión con vehículo de motor de dos o tres ruedas										
V73. Ocupante de autobús lesionado por colisión con automóvil, camioneta o furgoneta										
V74. Ocupante de autobús lesionado por colisión con vehículo de transporte pesado o autobús										
V75. Ocupante de autobús lesionado por colisión con tren o vehículo de rieles										
V76. Ocupante de autobús lesionado por colisión con otros vehículos sin motor										
V77. Ocupante de autobús lesionado por colisión con objeto fijo o estacionado										
V78. Ocupante de autobús lesionado en accidente de transporte sin colisión										
V79. Ocupante de autobús lesionado en otros accidentes de transporte, y en los no especificados										
V80. Jinete u ocupante de vehículo de tracción animal lesionado en accidente de transporte										
V81. Ocupante de tren o vehículo de rieles lesionado en accidente de transporte										
V82. Ocupante de tranvía lesionado en accidente de transporte										
V83. Ocupante de vehículo especial (de motor) para uso principalmente en plantas industriales lesionado en accidente de transporte										
V84. Ocupante de vehículo especial (de motor) para uso principalmente en agricultura lesionado en accidente de transporte		1					1	1		
V85. Ocupante de vehículo especial (de motor) para construcción lesionado en accidente de transporte										
V86. Ocupante de vehículo especial para todo terreno o de otro vehículo de motor para uso fuera de la carretera lesionado en accidente de transporte										
V87. Accidente de tránsito de tipo especificado, pero donde se desconoce el modo de transporte de la víctima										

7.1. Defunciones por edad y causas a 3 caracteres. Ambos sexos.

2000	Total	Menos de un año	De 1 a 4 años	De 5 a 9 años	De 10 a 14 años	De 15 a 19 años	De 20 a 24 años	De 25 a 29 años	De 30 a 34 años	De 35 a 39 años
V88. Accidente no de tránsito de tipo especificado, pero donde se desconoce el modo de transporte de la víctima										
V89. Accidente de vehículo de motor o sin motor, tipo de vehículo no especificado	77	1	2		1	7	12	11	8	4
V90. Accidente de embarcación que causa ahogamiento y sumersión										
V91. Accidente de embarcación que causa otros tipos de traumatismo										
V92. Ahogamiento y sumersión relacionados con transporte por agua, sin accidente a la embarcación										
V93. Accidente en una embarcación, sin accidente a la embarcación, que no causa ahogamiento o sumersión										
V94. Otros accidentes de transporte por agua, y los no especificados										
V95. Accidente de aeronave de motor, con ocupante lesionado										
V96. Accidente de aeronave sin motor, con ocupante lesionado										
V97. Otros accidentes de transporte aéreo especificados										
V98. Otros accidentes de transporte especificados										
V99. Accidente de transporte no especificado										
W00. Caída en el mismo nivel por hielo o nieve										
W01. Caída en el mismo nivel por deslizamiento, tropezón y traspíe										
W02. Caída por patines para hielo, esquís, patines de ruedas o patineta										
W03. Otras caídas en el mismo nivel por colisión con o por empujón de otra persona										
W04. Caída al ser trasladado o sostenido por otras personas										
W05. Caída que implica silla de ruedas										
W06. Caída que implica cama										
W07. Caída que implica silla										
W08. Caída que implica otro mueble										
W09. Caída que implica equipos para juegos infantiles										
W10. Caída en o desde escalera y escalones	9									
W11. Caída en o desde escaleras manuales	1									
W12. Caída en o desde andamio										
W13. Caída desde, fuera o a través de un edificio u otra construcción	3									
W14. Caída desde un árbol	2									
W15. Caída desde peñasco										
W16. Salto o zambullida dentro del agua que causa otro traumatismo sin sumersión o ahogamiento										
W17. Otras caídas de un nivel a otro	5							1		
W18. Otras caídas en el mismo nivel	7							1		
W19. Caída no especificada	30				1					
W20. Golpe por objeto arrojado, proyectado o que cae	2			1						
W21. Golpe contra o golpeado por equipo para deportes										
W22. Golpe contra o golpeado por otros objetos										
W23. Atrapado, aplastado, trabado o apretado en o entre objetos										
W24. Contacto traumático con dispositivos de elevación y transmisión, no clasificados en otra parte	1							1		
W25. Contacto traumático con vidrio cortante										
W26. Contacto traumático con cuchillo, espada, daga o puñal										
W27. Contacto traumático con herramientas manuales sin motor										

7.1. Defunciones por edad y causas a 3 caracteres. Ambos sexos.

2000	De 40 a 44 años	De 45 a 49 años	De 50 a 54 años	De 55 a 59 años	De 60 a 64 años	De 65 a 69 años	De 70 a 74 años	De 75 a 79 años	De 80 a 84 años	De 85 y más años
V88. Accidente no de tránsito de tipo especificado, pero donde se desconoce el modo de transporte de la víctima										
V89. Accidente de vehículo de motor o sin motor, tipo de vehículo no especificado	3	5	5	5	1	2	3	4	2	1
V90. Accidente de embarcación que causa ahogamiento y sumersión										
V91. Accidente de embarcación que causa otros tipos de traumatismo										
V92. Ahogamiento y sumersión relacionados con transporte por agua, sin accidente a la embarcación										
V93. Accidente en una embarcación, sin accidente a la embarcación, que no causa ahogamiento o sumersión										
V94. Otros accidentes de transporte por agua, y los no especificados										
V95. Accidente de aeronave de motor, con ocupante lesionado										
V96. Accidente de aeronave sin motor, con ocupante lesionado										
V97. Otros accidentes de transporte aéreo especificados										
V98. Otros accidentes de transporte especificados										
V99. Accidente de transporte no especificado										
W00. Caída en el mismo nivel por hielo o nieve										
W01. Caída en el mismo nivel por deslizamiento, tropezón y traspíe										
W02. Caída por patines para hielo, esquís, patines de ruedas o patineta										
W03. Otras caídas en el mismo nivel por colisión con o por empujón de otra persona										
W04. Caída al ser trasladado o sostenido por otras personas										
W05. Caída que implica silla de ruedas										
W06. Caída que implica cama										
W07. Caída que implica silla										
W08. Caída que implica otro mueble										
W09. Caída que implica equipos para juegos infantiles										
W10. Caída en o desde escalera y escalones		1		1	1		2	1		3
W11. Caída en o desde escaleras manuales	1									
W12. Caída en o desde andamio										
W13. Caída desde, fuera o a través de un edificio u otra construcción		2				1				
W14. Caída desde un árbol					1	1				
W15. Caída desde peñasco										
W16. Salto o zambullida dentro del agua que causa otro traumatismo sin sumersión o ahogamiento										
W17. Otras caídas de un nivel a otro					1	1		1		1
W18. Otras caídas en el mismo nivel					1	1	1	1		2
W19. Caída no especificada				2		4	3	2	7	11
W20. Golpe por objeto arrojado, proyectado o que cae				1						
W21. Golpe contra o golpeado por equipo para deportes										
W22. Golpe contra o golpeado por otros objetos										
W23. Atrapado, aplastado, trabado o apretado en o entre objetos										
W24. Contacto traumático con dispositivos de elevación y transmisión, no clasificados en otra parte										
W25. Contacto traumático con vidrio cortante										
W26. Contacto traumático con cuchillo, espada, daga o puñal										
W27. Contacto traumático con herramientas manuales sin motor										

7.1. Defunciones por edad y causas a 3 caracteres. Ambos sexos.

2000	Total	Menos de un año	De 1 a 4 años	De 5 a 9 años	De 10 a 14 años	De 15 a 19 años	De 20 a 24 años	De 25 a 29 años	De 30 a 34 años	De 35 a 39 años
W28. Contacto traumático con cortadora de césped, con motor										
W29. Contacto traumático con otras herramientas manuales y artefactos del hogar, con motor										
W30. Contacto traumático con maquinaria agrícola										
W31. Contacto traumático con otras maquinarias, y las no especificadas	3						1	1		
W32. Disparo de arma corta										
W33. Disparo de rifle, escopeta y arma larga										
W34. Disparo de otras armas de fuego, y las no especificadas										
W35. Explosión y rotura de caldera										
W36. Explosión y rotura de cilindro con gas										
W37. Explosión y rotura de neumático, tubo o manguera de goma presurizada										
W38. Explosión y rotura de otros dispositivos presurizados especificados										
W39. Explosión de fuegos artificiales										
W40. Explosión de otros materiales	1						1			
W41. Exposición a chorro de alta presión										
W42. Exposición al ruido										
W43. Exposición a vibraciones										
W44. Cuerpo extraño que penetra por el ojo u orificio natural										
W45. Cuerpo extraño que penetra a través de la piel										
W49. Exposición a otras fuerzas mecánicas inanimadas, y las no especificadas										
W50. Aporreos, golpes, mordeduras, patadas, rasguños o torceduras infligidos por otra persona										
W51. Choque o empujón contra otra persona										
W52. Persona aplastada, empujada o pisoteada por una multitud o estampida humana										
W53. Mordedura de rata										
W54. Mordedura o ataque de perro										
W55. Mordedura o ataque de otros mamíferos										
W56. Contacto traumático con animales marinos										
W57. Mordedura o picadura de insectos y otros artrópodos no venenosos										
W58. Mordedura o ataque de cocodrilo o caimán										
W59. Mordedura o aplastamiento por otros reptiles										
W60. Contacto traumático con aguijones, espinas u hojas cortantes de plantas										
W64. Exposición a otras fuerzas mecánicas animadas, y las no especificadas										
W65. Ahogamiento y sumersión mientras se está en la bañera										
W66. Ahogamiento y sumersión consecutivos a caída en la bañera										
W67. Ahogamiento y sumersión mientras se está en una piscina										
W68. Ahogamiento y sumersión consecutivos a caída en una piscina										
W69. Ahogamiento y sumersión mientras se está en aguas naturales	2									
W70. Ahogamiento y sumersión posterior a caída en aguas naturales										
W73. Otros ahogamientos y sumersiones especificados	5					1		1		
W74. Ahogamiento y sumersión no especificados	10					1		3	1	2
W75. Sofocación y estrangulamiento accidental en la cama										
W76. Otros estrangulamientos y ahorcamientos accidentales										

7.1. Defunciones por edad y causas a 3 caracteres. Ambos sexos.

2000	De 40 a 44 años	De 45 a 49 años	De 50 a 54 años	De 55 a 59 años	De 60 a 64 años	De 65 a 69 años	De 70 a 74 años	De 75 a 79 años	De 80 a 84 años	De 85 y más años
W28. Contacto traumático con cortadora de césped, con motor										
W29. Contacto traumático con otras herramientas manuales y artefactos del hogar, con motor										
W30. Contacto traumático con maquinaria agrícola										
W31. Contacto traumático con otras maquinarias, y las no especificadas				1						
W32. Disparo de arma corta										
W33. Disparo de rifle, escopeta y arma larga										
W34. Disparo de otras armas de fuego, y las no especificadas										
W35. Explosión y rotura de caldera										
W36. Explosión y rotura de cilindro con gas										
W37. Explosión y rotura de neumático, tubo o manguera de goma presurizada										
W38. Explosión y rotura de otros dispositivos presurizados especificados										
W39. Explosión de fuegos artificiales										
W40. Explosión de otros materiales										
W41. Exposición a chorro de alta presión										
W42. Exposición al ruido										
W43. Exposición a vibraciones										
W44. Cuerpo extraño que penetra por el ojo u orificio natural										
W45. Cuerpo extraño que penetra a través de la piel										
W49. Exposición a otras fuerzas mecánicas inanimadas, y las no especificadas										
W50. Aporreo, golpe, mordedura, patada, rasguño o torcedura infligidos por otra persona										
W51. Choque o empujón contra otra persona										
W52. Persona aplastada, empujada o pisoteada por una multitud o estampida humana										
W53. Mordedura de rata										
W54. Mordedura o ataque de perro										
W55. Mordedura o ataque de otros mamíferos										
W56. Contacto traumático con animales marinos										
W57. Mordedura o picadura de insectos y otros artrópodos no venenosos										
W58. Mordedura o ataque de cocodrilo o caimán										
W59. Mordedura o aplastamiento por otros reptiles										
W60. Contacto traumático con aguijones, espinas u hojas cortantes de plantas										
W64. Exposición a otras fuerzas mecánicas animadas, y las no especificadas										
W65. Ahogamiento y sumersión mientras se está en la bañera										
W66. Ahogamiento y sumersión consecutivos a caída en la bañera										
W67. Ahogamiento y sumersión mientras se está en una piscina										
W68. Ahogamiento y sumersión consecutivos a caída en una piscina										
W69. Ahogamiento y sumersión mientras se está en aguas naturales			1		1					
W70. Ahogamiento y sumersión posterior a caída en aguas naturales										
W73. Otros ahogamientos y sumersiones especificados					1	2				
W74. Ahogamiento y sumersión no especificados						1	1	1		
W75. Sofocación y estrangulamiento accidental en la cama										
W76. Otros estrangulamientos y ahorcamientos accidentales										

7.1. Defunciones por edad y causas a 3 caracteres. Ambos sexos.

2000	Total	Menos de un año	De 1 a 4 años	De 5 a 9 años	De 10 a 14 años	De 15 a 19 años	De 20 a 24 años	De 25 a 29 años	De 30 a 34 años	De 35 a 39 años
W77. Obstrucción de la respiración debida a hundimiento, caída de tierra u otras sustancias										
W78. Inhalación de contenidos gástricos	1									
W79. Inhalación e ingestión de alimento que causa obstrucción de las vías respiratorias										
W80. Inhalación e ingestión de otros objetos que causan obstrucción de las vías respiratorias	1		1							
W81. Confinado o atrapado en un ambiente con bajo contenido de oxígeno										
W83. Otras obstrucciones especificadas de la respiración										
W84. Obstrucción no especificada de la respiración	6	1					1			
W85. Exposición a líneas de transmisión eléctrica										
W86. Exposición a otras corrientes eléctricas especificadas										
W87. Exposición a corriente eléctrica no especificada	1									1
W88. Exposición a radiación ionizante										
W89. Exposición a fuente de luz visible y ultravioleta, de origen artificial										
W90. Exposición a otros tipos de radiación no ionizante										
W91. Exposición a radiación de tipo no especificado										
W92. Exposición a calor excesivo de origen artificial										
W93. Exposición a frío excesivo de origen artificial										
W94. Exposición a presión de aire alta y baja y a cambios en la presión del aire										
W99. Exposición a otros factores ambientales y a los no especificados, de origen artificial										
X00. Exposición a fuego no controlado en edificio u otra construcción										
X01. Exposición a fuego no controlado en lugar que no es edificio u otra construcción										
X02. Exposición a fuego controlado en edificio u otra construcción										
X03. Exposición a fuego controlado en lugar que no es edificio u otra construcción										
X04. Exposición a ignición de material altamente inflamable										
X05. Exposición a ignición o fusión de ropas de dormir										
X06. Exposición a ignición o fusión de otras ropas y accesorios										
X08. Exposición a otros humos, fuegos o llamas especificados	1									
X09. Exposición a humos, fuegos o llamas no especificados	5		1							
X10. Contacto con bebidas, alimentos, grasas y aceites para cocinar, calientes	1		1							
X11. Contacto con agua caliente corriente										
X12. Contacto con otros líquidos calientes										
X13. Contacto con vapor de agua y otros vapores calientes										
X14. Contacto con aire y gases calientes										
X15. Contacto con utensilios domésticos calientes										
X16. Contacto con radiadores, cañerías y artefactos para calefacción, calientes										
X17. Contacto con máquinas, motores y herramientas calientes										
X18. Contacto con otros metales calientes										
X19. Contacto con otras sustancias calientes, y las no especificadas										
X20. Contacto traumático con serpientes y lagartos venenosos										
X21. Contacto traumático con arañas venenosas										

7.1. Defunciones por edad y causas a 3 caracteres. Ambos sexos.

2000	De 40 a 44 años	De 45 a 49 años	De 50 a 54 años	De 55 a 59 años	De 60 a 64 años	De 65 a 69 años	De 70 a 74 años	De 75 a 79 años	De 80 a 84 años	De 85 y más años
W77. Obstrucción de la respiración debida a hundimiento, caída de tierra u otras sustancias										
W78. Inhalación de contenidos gástricos							1			
W79. Inhalación e ingestión de alimento que causa obstrucción de las vías respiratorias										
W80. Inhalación e ingestión de otros objetos que causan obstrucción de las vías respiratorias										
W81. Confinado o atrapado en un ambiente con bajo contenido de oxígeno										
W83. Otras obstrucciones especificadas de la respiración										
W84. Obstrucción no especificada de la respiración	1		1				1	1		
W85. Exposición a líneas de transmisión eléctrica										
W86. Exposición a otras corrientes eléctricas especificadas										
W87. Exposición a corriente eléctrica no especificada										
W88. Exposición a radiación ionizante										
W89. Exposición a fuente de luz visible y ultravioleta, de origen artificial										
W90. Exposición a otros tipos de radiación no ionizante										
W91. Exposición a radiación de tipo no especificado										
W92. Exposición a calor excesivo de origen artificial										
W93. Exposición a frío excesivo de origen artificial										
W94. Exposición a presión de aire alta y baja y a cambios en la presión del aire										
W99. Exposición a otros factores ambientales y a los no especificados, de origen artificial										
X00. Exposición a fuego no controlado en edificio u otra construcción										
X01. Exposición a fuego no controlado en lugar que no es edificio u otra construcción										
X02. Exposición a fuego controlado en edificio u otra construcción										
X03. Exposición a fuego controlado en lugar que no es edificio u otra construcción										
X04. Exposición a ignición de material altamente inflamable										
X05. Exposición a ignición o fusión de ropas de dormir										
X06. Exposición a ignición o fusión de otras ropas y accesorios										
X08. Exposición a otros humos, fuegos o llamas especificados									1	
X09. Exposición a humos, fuegos o llamas no especificados	1						2	1		
X10. Contacto con bebidas, alimentos, grasas y aceites para cocinar, calientes										
X11. Contacto con agua caliente corriente										
X12. Contacto con otros líquidos calientes										
X13. Contacto con vapor de agua y otros vapores calientes										
X14. Contacto con aire y gases calientes										
X15. Contacto con utensilios domésticos calientes										
X16. Contacto con radiadores, cañerías y artefactos para calefacción, calientes										
X17. Contacto con máquinas, motores y herramientas calientes										
X18. Contacto con otros metales calientes										
X19. Contacto con otras sustancias calientes, y las no especificadas										
X20. Contacto traumático con serpientes y lagartos venenosos										
X21. Contacto traumático con arañas venenosas										

7.1. Defunciones por edad y causas a 3 caracteres. Ambos sexos.

2000	Total	Menos de un año	De 1 a 4 años	De 5 a 9 años	De 10 a 14 años	De 15 a 19 años	De 20 a 24 años	De 25 a 29 años	De 30 a 34 años	De 35 a 39 años
X22. Contacto traumático con escorpión										
X23. Contacto traumático con avispas, avispas y abejas										
X24. Contacto traumático con centípodos y miriápodos venenosos (tropicales)										
X25. Contacto traumático con otros artrópodos venenosos especificados	1									
X26. Contacto traumático con animales y plantas marinas venenosos										
X27. Contacto traumático con otros animales venenosos especificados										
X28. Contacto traumático con otras plantas venenosas especificadas										
X29. Contacto traumático con animales y plantas venenosos no especificados										
X30. Exposición al calor natural excesivo	1									
X31. Exposición al frío natural excesivo										
X32. Exposición a rayos solares										
X33. Víctima de rayo										
X34. Víctima de terremoto										
X35. Víctima de erupción volcánica										
X36. Víctima de avalancha, derrumbe y otros movimientos de tierra										
X37. Víctima de tormenta cataclísmica										
X38. Víctima de inundación	2	1						1		
X39. Exposición a otras fuerzas de la naturaleza, y las no especificadas										
X40. Envenenamiento accidental por, y exposición a analgésicos no narcóticos, antipiréticos y antirreumáticos										
X41. Envenenamiento accidental por, y exposición a drogas antiepilépticas, sedantes, hipnóticas, antiparkinsonianas y psicotrópicas, no clasificadas en otra parte										
X42. Envenenamiento accidental por, y exposición a narcóticos y psicodislépticos [alucinógenos], no clasificados en otra parte	19		1				4	4	8	1
X43. Envenenamiento accidental por, y exposición a otras drogas que actúan sobre el sistema nervioso autónomo										
X44. Envenenamiento accidental por, y exposición a otras drogas, medicamentos y sustancias biológicas, y los no especificados	2								2	
X45. Envenenamiento accidental por, y exposición al alcohol										
X46. Envenenamiento accidental por, y exposición a disolventes orgánicos e hidrocarburos halogenados y sus vapores										
X47. Envenenamiento accidental por, y exposición a otros gases y vapores	1						1			
X48. Envenenamiento accidental por, y exposición a plaguicidas	1									
X49. Envenenamiento accidental por, y exposición a otros productos químicos y sustancias nocivas, y los no especificados	3									1
X50. Exceso de esfuerzo y movimientos extenuantes y repetitivos										
X51. Viajes y desplazamientos										
X52. Permanencia prolongada en ambiente sin gravedad										
X53. Privación de alimentos										
X54. Privación de agua										
X57. Privación no especificada										
X58. Exposición a otros factores especificados										

7.1. Defunciones por edad y causas a 3 caracteres. Ambos sexos.

2000	De 40 a 44 años	De 45 a 49 años	De 50 a 54 años	De 55 a 59 años	De 60 a 64 años	De 65 a 69 años	De 70 a 74 años	De 75 a 79 años	De 80 a 84 años	De 85 y más años
X22. Contacto traumático con escorpión										
X23. Contacto traumático con avispones, avispas y abejas										
X24. Contacto traumático con centípodos y miriápodos venenosos (tropicales)										
X25. Contacto traumático con otros artrópodos venenosos especificados	1									
X26. Contacto traumático con animales y plantas marinas venenosos										
X27. Contacto traumático con otros animales venenosos especificados										
X28. Contacto traumático con otras plantas venenosas especificadas										
X29. Contacto traumático con animales y plantas venenosos no especificados										
X30. Exposición al calor natural excesivo	1									
X31. Exposición al frío natural excesivo										
X32. Exposición a rayos solares										
X33. Víctima de rayo										
X34. Víctima de terremoto										
X35. Víctima de erupción volcánica										
X36. Víctima de avalancha, derrumbe y otros movimientos de tierra										
X37. Víctima de tormenta cataclísmica										
X38. Víctima de inundación										
X39. Exposición a otras fuerzas de la naturaleza, y las no especificadas										
X40. Envenenamiento accidental por, y exposición a analgésicos no narcóticos, antipiréticos y antirreumáticos										
X41. Envenenamiento accidental por, y exposición a drogas antiepilépticas, sedantes, hipnóticas, antiparkinsonianas y psicotrópicas, no clasificadas en otra parte										
X42. Envenenamiento accidental por, y exposición a narcóticos y psicodislépticos [alucinógenos], no clasificados en otra parte	1									
X43. Envenenamiento accidental por, y exposición a otras drogas que actúan sobre el sistema nervioso autónomo										
X44. Envenenamiento accidental por, y exposición a otras drogas, medicamentos y sustancias biológicas, y los no especificados										
X45. Envenenamiento accidental por, y exposición al alcohol										
X46. Envenenamiento accidental por, y exposición a disolventes orgánicos e hidrocarburos halogenados y sus vapores										
X47. Envenenamiento accidental por, y exposición a otros gases y vapores										
X48. Envenenamiento accidental por, y exposición a plaguicidas						1				
X49. Envenenamiento accidental por, y exposición a otros productos químicos y sustancias nocivas, y los no especificados		1								1
X50. Exceso de esfuerzo y movimientos extenuantes y repetitivos										
X51. Viajes y desplazamientos										
X52. Permanencia prolongada en ambiente sin gravedad										
X53. Privación de alimentos										
X54. Privación de agua										
X57. Privación no especificada										
X58. Exposición a otros factores especificados										

7.1. Defunciones por edad y causas a 3 caracteres. Ambos sexos.

2000	Total	Menos de un año	De 1 a 4 años	De 5 a 9 años	De 10 a 14 años	De 15 a 19 años	De 20 a 24 años	De 25 a 29 años	De 30 a 34 años	De 35 a 39 años
X59. Exposición a factores no especificados	5									
X60. Envenenamiento autoinfligido intencionalmente por, y exposición a analgésicos no narcóticos, antipiréticos y antirreumáticos										
X61. Envenenamiento autoinfligido intencionalmente por, y exposición a drogas antiepilépticas, sedantes, hipnóticas, antiparkinsonianas y psicotrópicas, no clasificadas en otra parte	1								1	
X62. Envenenamiento autoinfligido intencionalmente por, y exposición a narcóticos y psicodislépticos [alucinógenos], no clasificados en otra parte										
X63. Envenenamiento autoinfligido intencionalmente por, y exposición a otras drogas que actúan sobre el sistema nervioso autónomo										
X64. Envenenamiento autoinfligido intencionalmente por, y exposición a otras drogas, medicamentos y sustancias biológicas, y los no especificados	2									
X65. Envenenamiento autoinfligido intencionalmente por, y exposición al alcohol										
X66. Envenenamiento autoinfligido intencionalmente por, y exposición a disolventes orgánicos e hidrocarburos halogenados y sus vapores										
X67. Envenenamiento autoinfligido intencionalmente por, y exposición a otros gases y vapores	2									1
X68. Envenenamiento autoinfligido intencionalmente por, y exposición a plaguicidas	3									1
X69. Envenenamiento autoinfligido intencionalmente por, y exposición a otros productos químicos y sustancias nocivas, y los no especificados	4									
X70. Lesión autoinfligida intencionalmente por ahorcamiento, estrangulamiento o sofocación	59						3	9	2	3
X71. Lesión autoinfligida intencionalmente por ahogamiento y sumersión	2									
X72. Lesión autoinfligida intencionalmente por disparo de arma corta										
X73. Lesión autoinfligida intencionalmente por disparo de rifle, escopeta y arma larga	1							1		
X74. Lesión autoinfligida intencionalmente por disparo de otras armas de fuego, y las no especificadas	3							1		
X75. Lesión autoinfligida intencionalmente por material explosivo										
X76. Lesión autoinfligida intencionalmente por humo, fuego y llamas										
X77. Lesión autoinfligida intencionalmente por vapor de agua, vapores y objetos calientes										
X78. Lesión autoinfligida intencionalmente por objeto cortante	3									2
X79. Lesión autoinfligida intencionalmente por objeto romo o sin filo										
X80. Lesión autoinfligida intencionalmente al saltar desde un lugar elevado	23					2		4	2	1
X81. Lesión autoinfligida intencionalmente por arrojar o colocarse delante de objeto en movimiento	7							3		
X82. Lesión autoinfligida intencionalmente por colisión de vehículo de motor	1									
X83. Lesión autoinfligida intencionalmente por otros medios especificados	1							1		
X84. Lesión autoinfligida intencionalmente por medios no especificados										
X85. Agresión con drogas, medicamentos y sustancias biológicas										
X86. Agresión con sustancia corrosiva										
X87. Agresión con plaguicidas										

7.1. Defunciones por edad y causas a 3 caracteres. Ambos sexos.

2000	De 40 a 44 años	De 45 a 49 años	De 50 a 54 años	De 55 a 59 años	De 60 a 64 años	De 65 a 69 años	De 70 a 74 años	De 75 a 79 años	De 80 a 84 años	De 85 y más años
X59. Exposición a factores no especificados		1		1		1	1			1
X60. Envenenamiento autoinfligido intencionalmente por, y exposición a analgésicos no narcóticos, antipiréticos y antirreumáticos										
X61. Envenenamiento autoinfligido intencionalmente por, y exposición a drogas antiepilépticas, sedantes, hipnóticas, antiparkinsonianas y psicotrópicas, no clasificadas en otra parte										
X62. Envenenamiento autoinfligido intencionalmente por, y exposición a narcóticos y psicodislépticos [alucinógenos], no clasificados en otra parte										
X63. Envenenamiento autoinfligido intencionalmente por, y exposición a otras drogas que actúan sobre el sistema nervioso autónomo										
X64. Envenenamiento autoinfligido intencionalmente por, y exposición a otras drogas, medicamentos y sustancias biológicas, y los no especificados					2					
X65. Envenenamiento autoinfligido intencionalmente por, y exposición al alcohol										
X66. Envenenamiento autoinfligido intencionalmente por, y exposición a disolventes orgánicos e hidrocarburos halogenados y sus vapores										
X67. Envenenamiento autoinfligido intencionalmente por, y exposición a otros gases y vapores	1									
X68. Envenenamiento autoinfligido intencionalmente por, y exposición a plaguicidas			1		1					
X69. Envenenamiento autoinfligido intencionalmente por, y exposición a otros productos químicos y sustancias nocivas, y los no especificados				1	1		1		1	
X70. Lesión autoinfligida intencionalmente por ahorcamiento, estrangulamiento o sofocación	3	3	1	9	4	7	6	3	5	1
X71. Lesión autoinfligida intencionalmente por ahogamiento y sumersión					1				1	
X72. Lesión autoinfligida intencionalmente por disparo de arma corta										
X73. Lesión autoinfligida intencionalmente por disparo de rifle, escopeta y arma larga										
X74. Lesión autoinfligida intencionalmente por disparo de otras armas de fuego, y las no especificadas		1	1							
X75. Lesión autoinfligida intencionalmente por material explosivo										
X76. Lesión autoinfligida intencionalmente por humo, fuego y llamas										
X77. Lesión autoinfligida intencionalmente por vapor de agua, vapores y objetos calientes										
X78. Lesión autoinfligida intencionalmente por objeto cortante	1									
X79. Lesión autoinfligida intencionalmente por objeto romo o sin filo										
X80. Lesión autoinfligida intencionalmente al saltar desde un lugar elevado	2	2	2		1	1	2	1	2	1
X81. Lesión autoinfligida intencionalmente por arrojar o colocarse delante de objeto en movimiento			2							2
X82. Lesión autoinfligida intencionalmente por colisión de vehículo de motor		1								
X83. Lesión autoinfligida intencionalmente por otros medios especificados										
X84. Lesión autoinfligida intencionalmente por medios no especificados										
X85. Agresión con drogas, medicamentos y sustancias biológicas										
X86. Agresión con sustancia corrosiva										
X87. Agresión con plaguicidas										

7.1. Defunciones por edad y causas a 3 caracteres. Ambos sexos.

2000	Total	Menos de un año	De 1 a 4 años	De 5 a 9 años	De 10 a 14 años	De 15 a 19 años	De 20 a 24 años	De 25 a 29 años	De 30 a 34 años	De 35 a 39 años
X88. Agresión con gases y vapores										
X89. Agresión con otros productos químicos y sustancias nocivas especificadas										
X90. Agresión con productos químicos y sustancias nocivas no especificadas										
X91. Agresión por ahorcamiento, estrangulamiento y sofocación										
X92. Agresión por ahogamiento y sumersión										
X93. Agresión con disparo de arma corta	1									1
X94. Agresión con disparo de rifle, escopeta y arma larga										
X95. Agresión con disparo de otras armas de fuego, y las no especificadas	7						1		4	1
X96. Agresión con material explosivo										
X97. Agresión con humo, fuego y llamas										
X98. Agresión con vapor de agua, vapores y objetos calientes										
X99. Agresión con objeto cortante	7				1		1			1
Y00. Agresión con objeto romo o sin filo	1								1	
Y01. Agresión por empujón desde un lugar elevado										
Y02. Agresión por empujar o colocar a la víctima delante de objeto en movimiento										
Y03. Agresión por colisión de vehículo de motor										
Y04. Agresión con fuerza corporal	2								1	
Y05. Agresión sexual con fuerza corporal										
Y06. Negligencia y abandono										
Y07. Otros síndromes de maltrato										
Y08. Agresión por otros medios especificados	1									
Y09. Agresión por medios no especificados	1									
Y10. Envenenamiento por, y exposición a analgésicos no narcóticos, antipiréticos y antirreumáticos, de intención no determinada										
Y11. Envenenamiento por, y exposición a drogas antiepilépticas, sedantes, hipnóticas, antiparkinsonianas y psicotrópicas, no clasificadas en otra parte, de intención no determinada	1									
Y12. Envenenamiento por, y exposición a narcóticos y psicodislépticos [alucinógenos], no clasificados en otra parte, de intención no determinada										
Y13. Envenenamiento por, y exposición a otras drogas que actúan sobre el sistema nervioso autónomo, de intención no determinada										
Y14. Envenenamiento por, y exposición a otras drogas, medicamentos y sustancias biológicas, y las no especificadas, de intención no determinada										
Y15. Envenenamiento por, y exposición al alcohol, de intención no determinada										
Y16. Envenenamiento por, y exposición a disolventes orgánicos e hidrocarburos halogenados y sus vapores, de intención no determinada										
Y17. Envenenamiento por, y exposición a otros gases y vapores, de intención no determinada										
Y18. Envenenamiento por, y exposición a plaguicidas, de intención no determinada										
Y19. Envenenamiento por, y exposición a otros productos químicos y sustancias nocivas, y los no especificados, de intención no determinada										
Y20. Ahorcamiento, estrangulamiento y sofocación, de intención no determinada										
Y21. Ahogamiento y sumersión, de intención no determinada										
Y22. Disparo de arma corta, de intención no determinada										

7.1. Defunciones por edad y causas a 3 caracteres. Ambos sexos.

2000	De 40 a 44 años	De 45 a 49 años	De 50 a 54 años	De 55 a 59 años	De 60 a 64 años	De 65 a 69 años	De 70 a 74 años	De 75 a 79 años	De 80 a 84 años	De 85 y más años
X88. Agresión con gases y vapores										
X89. Agresión con otros productos químicos y sustancias nocivas especificadas										
X90. Agresión con productos químicos y sustancias nocivas no especificadas										
X91. Agresión por ahorcamiento, estrangulamiento y sofocación										
X92. Agresión por ahogamiento y sumersión										
X93. Agresión con disparo de arma corta										
X94. Agresión con disparo de rifle, escopeta y arma larga										
X95. Agresión con disparo de otras armas de fuego, y las no especificadas		1								
X96. Agresión con material explosivo										
X97. Agresión con humo, fuego y llamas										
X98. Agresión con vapor de agua, vapores y objetos calientes										
X99. Agresión con objeto cortante	1		2					1		
Y00. Agresión con objeto romo o sin filo										
Y01. Agresión por empujón desde un lugar elevado										
Y02. Agresión por empujar o colocar a la víctima delante de objeto en movimiento										
Y03. Agresión por colisión de vehículo de motor										
Y04. Agresión con fuerza corporal					1					
Y05. Agresión sexual con fuerza corporal										
Y06. Negligencia y abandono										
Y07. Otros síndromes de maltrato										
Y08. Agresión por otros medios especificados					1					
Y09. Agresión por medios no especificados	1									
Y10. Envenenamiento por, y exposición a analgésicos no narcóticos, antipiréticos y antirreumáticos, de intención no determinada										
Y11. Envenenamiento por, y exposición a drogas antiepilépticas, sedantes, hipnóticas, antiparkinsonianas y psicotrópicas, no clasificadas en otra parte, de intención no determinada					1					
Y12. Envenenamiento por, y exposición a narcóticos y psicodislépticos [alucinógenos], no clasificados en otra parte, de intención no determinada										
Y13. Envenenamiento por, y exposición a otras drogas que actúan sobre el sistema nervioso autónomo, de intención no determinada										
Y14. Envenenamiento por, y exposición a otras drogas, medicamentos y sustancias biológicas, y las no especificadas, de intención no determinada										
Y15. Envenenamiento por, y exposición al alcohol, de intención no determinada										
Y16. Envenenamiento por, y exposición a disolventes orgánicos e hidrocarburos halogenados y sus vapores, de intención no determinada										
Y17. Envenenamiento por, y exposición a otros gases y vapores, de intención no determinada										
Y18. Envenenamiento por, y exposición a plaguicidas, de intención no determinada										
Y19. Envenenamiento por, y exposición a otros productos químicos y sustancias nocivas, y los no especificados, de intención no determinada										
Y20. Ahorcamiento, estrangulamiento y sofocación, de intención no determinada										
Y21. Ahogamiento y sumersión, de intención no determinada										
Y22. Disparo de arma corta, de intención no determinada										

7.1. Defunciones por edad y causas a 3 caracteres. Ambos sexos.

2000	Total	Menos de un año	De 1 a 4 años	De 5 a 9 años	De 10 a 14 años	De 15 a 19 años	De 20 a 24 años	De 25 a 29 años	De 30 a 34 años	De 35 a 39 años
Y23. Disparo de rifle, escopeta y arma larga, de intención no determinada										
Y24. Disparo de otras armas de fuego, y las no especificadas, de intención no determinada										
Y25. Contacto traumático con material explosivo, de intención no determinada										
Y26. Exposición al humo, fuego y llamas, de intención no determinada										
Y27. Contacto con vapor de agua, vapores y objetos calientes, de intención no determinada										
Y28. Contacto traumático con objeto cortante, de intención no determinada										
Y29. Contacto traumático con objeto romo o sin filo, de intención no determinada										
Y30. Caída, salto o empujón desde lugar elevado, de intención no determinada										
Y31. Caída, permanencia o carrera delante o hacia objeto en movimiento, de intención no determinada										
Y32. Colisión de vehículo de motor, de intención no determinada										
Y33. Otros eventos especificados, de intención no determinada										
Y34. Evento no especificado, de intención no determinada										
Y35. Intervención legal										
Y36. Operaciones de guerra										
Y40. Efectos adversos de antibióticos sistémicos	1									
Y41. Efectos adversos de otros antiinfecciosos y antiparasitarios sistémicos										
Y42. Efectos adversos de hormonas y sus sustitutos sintéticos y antagonistas, no clasificados en otra parte										
Y43. Efectos adversos de agentes sistémicos primarios										
Y44. Efectos adversos de agentes que afectan primariamente los constituyentes de la sangre	4									
Y45. Efectos adversos de drogas analgésicas, antipiréticas y antiinflamatorias										
Y46. Efectos adversos de drogas antiepilépticas y antiparkinsonianas										
Y47. Efectos adversos de drogas sedantes, hipnóticas y ansiolíticas										
Y48. Efectos adversos de gases anestésicos y terapéuticos										
Y49. Efectos adversos de drogas psicotrópicas, no clasificadas en otra parte										
Y50. Efectos adversos de estimulantes del sistema nervioso central, no clasificados en otra parte										
Y51. Efectos adversos de drogas que afectan primariamente el sistema nervioso autónomo										
Y52. Efectos adversos de agentes que afectan primariamente el sistema cardiovascular	5									
Y53. Efectos adversos de agentes que afectan primariamente el sistema gastrointestinal										
Y54. Efectos adversos de agentes que afectan primariamente el equilibrio hídrico y el metabolismo mineral y del ácido úrico										
Y55. Efectos adversos de agentes que actúan primariamente sobre los músculos lisos y estriados y sobre el sistema respiratorio										
Y56. Efectos adversos de agentes tópicos que afectan primariamente la piel y las membranas mucosas, y drogas oftalmológicas, otorrinolaringológicas y dentales										

7.1. Defunciones por edad y causas a 3 caracteres. Ambos sexos.

2000	De 40 a 44 años	De 45 a 49 años	De 50 a 54 años	De 55 a 59 años	De 60 a 64 años	De 65 a 69 años	De 70 a 74 años	De 75 a 79 años	De 80 a 84 años	De 85 y más años
Y23. Disparo de rifle, escopeta y arma larga, de intención no determinada										
Y24. Disparo de otras armas de fuego, y las no especificadas, de intención no determinada										
Y25. Contacto traumático con material explosivo, de intención no determinada										
Y26. Exposición al humo, fuego y llamas, de intención no determinada										
Y27. Contacto con vapor de agua, vapores y objetos calientes, de intención no determinada										
Y28. Contacto traumático con objeto cortante, de intención no determinada										
Y29. Contacto traumático con objeto romo o sin filo, de intención no determinada										
Y30. Caída, salto o empujón desde lugar elevado, de intención no determinada										
Y31. Caída, permanencia o carrera delante o hacia objeto en movimiento, de intención no determinada										
Y32. Colisión de vehículo de motor, de intención no determinada										
Y33. Otros eventos especificados, de intención no determinada										
Y34. Evento no especificado, de intención no determinada										
Y35. Intervención legal										
Y36. Operaciones de guerra										
Y40. Efectos adversos de antibióticos sistémicos			1							
Y41. Efectos adversos de otros antiinfecciosos y antiparasitarios sistémicos										
Y42. Efectos adversos de hormonas y sus sustitutos sintéticos y antagonistas, no clasificados en otra parte										
Y43. Efectos adversos de agentes sistémicos primarios										
Y44. Efectos adversos de agentes que afectan primariamente los constituyentes de la sangre							2	1	1	
Y45. Efectos adversos de drogas analgésicas, antipiréticas y antiinflamatorias										
Y46. Efectos adversos de drogas antiepilépticas y antiparkinsonianas										
Y47. Efectos adversos de drogas sedantes, hipnóticas y ansiolíticas										
Y48. Efectos adversos de gases anestésicos y terapéuticos										
Y49. Efectos adversos de drogas psicotrópicas, no clasificadas en otra parte										
Y50. Efectos adversos de estimulantes del sistema nervioso central, no clasificados en otra parte										
Y51. Efectos adversos de drogas que afectan primariamente el sistema nervioso autónomo										
Y52. Efectos adversos de agentes que afectan primariamente el sistema cardiovascular							1		1	3
Y53. Efectos adversos de agentes que afectan primariamente el sistema gastrointestinal										
Y54. Efectos adversos de agentes que afectan primariamente el equilibrio hídrico y el metabolismo mineral y del ácido úrico										
Y55. Efectos adversos de agentes que actúan primariamente sobre los músculos lisos y estriados y sobre el sistema respiratorio										
Y56. Efectos adversos de agentes tópicos que afectan primariamente la piel y las membranas mucosas, y drogas oftalmológicas, otorrinolaringológicas y dentales										

7.1. Defunciones por edad y causas a 3 caracteres. Ambos sexos.

2000	Total	Menos de un año	De 1 a 4 años	De 5 a 9 años	De 10 a 14 años	De 15 a 19 años	De 20 a 24 años	De 25 a 29 años	De 30 a 34 años	De 35 a 39 años
Y57. Efectos adversos de otras drogas y medicamentos, y los no especificados										
Y58. Efectos adversos de vacunas bacterianas										
Y59. Efectos adversos de otras vacunas y sustancias biológicas, y las no especificadas										
Y60. Corte, punción, perforación o hemorragia no intencional durante la atención médica y quirúrgica										
Y61. Objeto extraño dejado accidentalmente en el cuerpo durante la atención médica y quirúrgica										
Y62. Fallas en la esterilización durante la atención médica y quirúrgica										
Y63. Falla en la dosificación durante la atención médica y quirúrgica										
Y64. Medicamentos o sustancias biológicas contaminados										
Y65. Otros incidentes durante la atención médica y quirúrgica										
Y66. No administración de la atención médica y quirúrgica										
Y69. Incidentes no especificados durante la atención médica y quirúrgica										
Y70. Dispositivos de anestesiología asociados con incidentes adversos										
Y71. Dispositivos cardiovasculares asociados con incidentes adversos										
Y72. Dispositivos otorrinolaringológicos asociados con incidentes adversos										
Y73. Dispositivos de gastroenterología y urología asociados con incidentes adversos										
Y74. Dispositivos para uso hospitalario general y personal asociados con incidentes adversos										
Y75. Dispositivos neurológicos asociados con incidentes adversos										
Y76. Dispositivos ginecológicos y obstétricos asociados con incidentes adversos										
Y77. Dispositivos oftálmicos asociados con incidentes adversos										
Y78. Aparatos radiológicos asociados con incidentes adversos										
Y79. Dispositivos ortopédicos asociados con incidentes adversos										
Y80. Aparatos de medicina física asociados con incidentes adversos										
Y81. Dispositivos de cirugía general y plástica asociados con incidentes adversos										
Y82. Otros dispositivos médicos, y los no especificados, asociados con incidentes adversos										
Y83. Cirugía y otros procedimientos quirúrgicos como la causa de reacción anormal del paciente o de complicación posterior, sin mención de incidente en el momento de efectuar el procedimiento	3									
Y84. Otros procedimientos médicos como la causa de reacción anormal del paciente o de complicación posterior, sin mención de incidente en el momento de efectuar el procedimiento										
Y85. Secuelas de accidentes de transporte										
Y86. Secuelas de otros accidentes	1									
Y87. Secuelas de lesiones autoinfligidas intencionalmente, agresiones y eventos de intención no determinada										
Y88. Secuelas con atención médica y quirúrgica como causa externa										
Y89. Secuelas de otras causas externas										
Y90. Evidencia de alcoholismo determinada por el nivel de alcohol en la sangre										

7.1. Defunciones por edad y causas a 3 caracteres. Ambos sexos.

2000	De 40 a 44 años	De 45 a 49 años	De 50 a 54 años	De 55 a 59 años	De 60 a 64 años	De 65 a 69 años	De 70 a 74 años	De 75 a 79 años	De 80 a 84 años	De 85 y más años
Y57. Efectos adversos de otras drogas y medicamentos, y los no especificados										
Y58. Efectos adversos de vacunas bacterianas										
Y59. Efectos adversos de otras vacunas y sustancias biológicas, y las no especificadas										
Y60. Corte, punción, perforación o hemorragia no intencional durante la atención médica y quirúrgica										
Y61. Objeto extraño dejado accidentalmente en el cuerpo durante la atención médica y quirúrgica										
Y62. Fallas en la esterilización durante la atención médica y quirúrgica										
Y63. Falla en la dosificación durante la atención médica y quirúrgica										
Y64. Medicamentos o sustancias biológicas contaminados										
Y65. Otros incidentes durante la atención médica y quirúrgica										
Y66. No administración de la atención médica y quirúrgica										
Y69. Incidentes no especificados durante la atención médica y quirúrgica										
Y70. Dispositivos de anestesiología asociados con incidentes adversos										
Y71. Dispositivos cardiovasculares asociados con incidentes adversos										
Y72. Dispositivos otorrinolaringológicos asociados con incidentes adversos										
Y73. Dispositivos de gastroenterología y urología asociados con incidentes adversos										
Y74. Dispositivos para uso hospitalario general y personal asociados con incidentes adversos										
Y75. Dispositivos neurológicos asociados con incidentes adversos										
Y76. Dispositivos ginecológicos y obstétricos asociados con incidentes adversos										
Y77. Dispositivos oftálmicos asociados con incidentes adversos										
Y78. Aparatos radiológicos asociados con incidentes adversos										
Y79. Dispositivos ortopédicos asociados con incidentes adversos										
Y80. Aparatos de medicina física asociados con incidentes adversos										
Y81. Dispositivos de cirugía general y plástica asociados con incidentes adversos										
Y82. Otros dispositivos médicos, y los no especificados, asociados con incidentes adversos										
Y83. Cirugía y otros procedimientos quirúrgicos como la causa de reacción anormal del paciente o de complicación posterior, sin mención de incidente en el momento de efectuar el procedimiento			1					1	1	
Y84. Otros procedimientos médicos como la causa de reacción anormal del paciente o de complicación posterior, sin mención de incidente en el momento de efectuar el procedimiento										
Y85. Secuelas de accidentes de transporte										
Y86. Secuelas de otros accidentes									1	
Y87. Secuelas de lesiones autoinfligidas intencionalmente, agresiones y eventos de intención no determinada										
Y88. Secuelas con atención médica y quirúrgica como causa externa										
Y89. Secuelas de otras causas externas										
Y90. Evidencia de alcoholismo determinada por el nivel de alcohol en la sangre										

7.1. Defunciones por edad y causas a 3 caracteres. Ambos sexos.

2000	Total	Menos de un año	De 1 a 4 años	De 5 a 9 años	De 10 a 14 años	De 15 a 19 años	De 20 a 24 años	De 25 a 29 años	De 30 a 34 años	De 35 a 39 años
Y91. Evidencia de alcoholismo determinada por el nivel de intoxicación										
Y95. Afección nosocomial										
Y96. Afección relacionada con el trabajo										
Y97. Afección relacionada con la contaminación ambiental										
Y98. Afección relacionada con el estilo de vida										

7.1. Defunciones por edad y causas a 3 caracteres. Ambos sexos.

2000	De 40 a 44 años	De 45 a 49 años	De 50 a 54 años	De 55 a 59 años	De 60 a 64 años	De 65 a 69 años	De 70 a 74 años	De 75 a 79 años	De 80 a 84 años	De 85 y más años
Y91. Evidencia de alcoholismo determinada por el nivel de intoxicación										
Y95. Afección nosocomial										
Y96. Afección relacionada con el trabajo										
Y97. Afección relacionada con la contaminación ambiental										
Y98. Afección relacionada con el estilo de vida										

7.2. Defunciones por edad y causas a 3 caracteres. Hombres.

2000	Total	Menos de un año	De 1 a 4 años	De 5 a 9 años	De 10 a 14 años	De 15 a 19 años	De 20 a 24 años	De 25 a 29 años	De 30 a 34 años	De 35 a 39 años
Total	4.860	57	13	7	8	25	55	73	70	70
A00. Cólera										
A01. Fiebres tifoidea y paratifoidea										
A02. Otras infecciones debidas a Salmonella										
A03. Shigelosis										
A04. Otras infecciones intestinales bacterianas										
A05. Otras intoxicaciones alimentarias bacterianas										
A06. Amebiasis										
A07. Otras enfermedades intestinales debidas a protozoarios										
A08. Infecciones intestinales debidas a virus y otros organismos especificados										
A09. Diarrea y gastroenteritis de presunto origen infeccioso	5									
A15. Tuberculosis respiratoria, confirmada bacteriológica e histológicamente										
A16. Tuberculosis respiratoria, no confirmada bacteriológica o histológicamente	3									
A17. Tuberculosis del sistema nervioso										
A18. Tuberculosis de otros órganos	1									
A19. Tuberculosis miliar										
A20. Peste										
A21. Tularemia										
A22. Carbunco [ántrax]										
A23. Brucelosis										
A24. Muermo y melioidosis										
A25. Fiebres por mordedura de rata										
A26. Erisipeloide										
A27. Leptospirosis										
A28. Otras enfermedades zoonóticas bacterianas, no clasificadas en otra parte										
A30. Lepra [enfermedad de Hansen]										
A31. Infecciones debidas a otras micobacterias										
A32. Listeriosis										
A33. Tétanos neonatal										
A34. Tétanos obstétrico										
A35. Otros tétanos										
A36. Difteria										
A37. Tos ferina [tos convulsiva]										
A38. Escarlatina										
A39. Infección meningocócica	2		1						1	
A40. Septicemia estreptocócica										
A41. Otras septicemias	33			1		1			1	
A42. Actinomycosis										
A43. Nocardiosis										
A44. Bartonelosis										
A46. Erisipela										
A48. Otras enfermedades bacterianas, no clasificadas en otra parte										
A49. Infección bacteriana de sitio no especificado	1									
A50. Sífilis congénita										
A51. Sífilis precoz										
A52. Sífilis tardía	1									
A53. Otras sífilis y las no especificadas										
A54. Infección gonocócica										
A55. Linfogranuloma (venéreo) por clamidias										
A56. Otras enfermedades de transmisión sexual debidas a clamidias										
A57. Chancro blando										
A58. Granuloma inguinal										
A59. Tricomoniiasis										

7.2. Defunciones por edad y causas a 3 caracteres. Hombres.

2000	De 40 a 44 años	De 45 a 49 años	De 50 a 54 años	De 55 a 59 años	De 60 a 64 años	De 65 a 69 años	De 70 a 74 años	De 75 a 79 años	De 80 a 84 años	De 85 y más años
Total	107	110	155	202	326	516	721	806	683	856
A00. Cólera										
A01. Fiebres tifoidea y paratifoidea										
A02. Otras infecciones debidas a Salmonella										
A03. Shigelosis										
A04. Otras infecciones intestinales bacterianas										
A05. Otras intoxicaciones alimentarias bacterianas										
A06. Amebiasis										
A07. Otras enfermedades intestinales debidas a protozoarios										
A08. Infecciones intestinales debidas a virus y otros organismos especificados										
A09. Diarrea y gastroenteritis de presunto origen infeccioso		1							3	1
A15. Tuberculosis respiratoria, confirmada bacteriológica e histológicamente										
A16. Tuberculosis respiratoria, no confirmada bacteriológica o histológicamente						1		1		1
A17. Tuberculosis del sistema nervioso										
A18. Tuberculosis de otros órganos										1
A19. Tuberculosis miliar										
A20. Peste										
A21. Tularemia										
A22. Carbunco [ántrax]										
A23. Brucelosis										
A24. Muermo y melioidosis										
A25. Fiebres por mordedura de rata										
A26. Erisipeloide										
A27. Leptospirosis										
A28. Otras enfermedades zoonóticas bacterianas, no clasificadas en otra parte										
A30. Lepra [enfermedad de Hansen]										
A31. Infecciones debidas a otras micobacterias										
A32. Listeriosis										
A33. Tétanos neonatal										
A34. Tétanos obstétrico										
A35. Otros tétanos										
A36. Difteria										
A37. Tos ferina [tos convulsiva]										
A38. Escarlatina										
A39. Infección meningocócica										
A40. Septicemia estreptocócica										
A41. Otras septicemias			2		1	5	9	5	3	5
A42. Actinomicosis										
A43. Nocardiosis										
A44. Bartonelosis										
A46. Erisipela										
A48. Otras enfermedades bacterianas, no clasificadas en otra parte										
A49. Infección bacteriana de sitio no especificado					1					
A50. Sífilis congénita										
A51. Sífilis precoz										
A52. Sífilis tardía								1		
A53. Otras sífilis y las no especificadas										
A54. Infección gonocócica										
A55. Linfogranuloma (venéreo) por clamidias										
A56. Otras enfermedades de transmisión sexual debidas a clamidias										
A57. Chancro blando										
A58. Granuloma inguinal										
A59. Tricomoniiasis										

7.2. Defunciones por edad y causas a 3 caracteres. Hombres.

2000	Total	Menos de un año	De 1 a 4 años	De 5 a 9 años	De 10 a 14 años	De 15 a 19 años	De 20 a 24 años	De 25 a 29 años	De 30 a 34 años	De 35 a 39 años
A60. Infección anogenital debida a virus del herpes [herpes simple]										
A63. Otras enfermedades de transmisión predominantemente sexual, no clasificadas en otra parte										
A64. Enfermedad de transmisión sexual no especificada										
A65. Sífilis no venérea										
A66. Frambesia										
A67. Pinta [carate]										
A68. Fiebres recurrentes										
A69. Otras infecciones causadas por espiroquetas										
A70. Infección debida a Chlamydia psittaci										
A71. Tracoma										
A74. Otras enfermedades causadas por clamidias										
A75. Tifus										
A77. Fiebre maculosa [rickettsiosis transmitida por garrapatas]										
A78. Fiebre Q										
A79. Otras rickettsiosis										
A80. Poliomiелitis aguda										
A81. Infecciones del sistema nervioso central por virus lento										
A82. Rabia										
A83. Encefalitis viral transmitida por mosquitos										
A84. Encefalitis viral transmitida por garrapatas										
A85. Otras encefalitis virales, no clasificadas en otra parte										
A86. Encefalitis viral, no especificada										
A87. Meningitis viral	1							1		
A88. Otras infecciones virales del sistema nervioso central, no clasificadas en otra parte										
A89. Infección viral del sistema nervioso central, no especificada										
A90. Fiebre del dengue [dengue clásico]										
A91. Fiebre del dengue hemorrágico										
A92. Otras fiebres virales transmitidas por mosquitos										
A93. Otras fiebres virales transmitidas por artrópodos, no clasificadas en otra parte										
A94. Fiebre viral transmitida por artrópodos, no especificada										
A95. Fiebre amarilla										
A96. Fiebre hemorrágica por arenavirus										
A98. Otras fiebres virales hemorrágicas, no clasificadas en otra parte										
A99. Fiebre viral hemorrágica, no especificada										
B00. Infecciones herpéticas [herpes simple]										
B01. Varicela										
B02. Herpes zoster										
B03. Viruela										
B04. Viruela de los monos										
B05. Sarampión										
B06. Rubéola [sarampión alemán]										
B07. Verrugas víricas										
B08. Otras infecciones víricas caracterizadas por lesiones de la piel y de las membranas mucosas, no clasificadas en otra parte										
B09. Infección viral no especificada, caracterizada por lesiones de la piel y de las membranas mucosas										
B15. Hepatitis aguda tipo A										
B16. Hepatitis aguda tipo B	1									
B17. Otras hepatitis virales agudas	3									2

7.2. Defunciones por edad y causas a 3 caracteres. Hombres.

2000	De 40 a 44 años	De 45 a 49 años	De 50 a 54 años	De 55 a 59 años	De 60 a 64 años	De 65 a 69 años	De 70 a 74 años	De 75 a 79 años	De 80 a 84 años	De 85 y más años
A60. Infección anogenital debida a virus del herpes [herpes simple]										
A63. Otras enfermedades de transmisión predominantemente sexual, no clasificadas en otra parte										
A64. Enfermedad de transmisión sexual no especificada										
A65. Sífilis no venérea										
A66. Frambesia										
A67. Pinta [carate]										
A68. Fiebres recurrentes										
A69. Otras infecciones causadas por espiroquetas										
A70. Infección debida a Chlamydia psittaci										
A71. Tracoma										
A74. Otras enfermedades causadas por clamidias										
A75. Tifus										
A77. Fiebre maculosa [rickettsiosis transmitida por garrapatas]										
A78. Fiebre Q										
A79. Otras rickettsiosis										
A80. Poliomiелitis aguda										
A81. Infecciones del sistema nervioso central por virus lento										
A82. Rabia										
A83. Encefalitis viral transmitida por mosquitos										
A84. Encefalitis viral transmitida por garrapatas										
A85. Otras encefalitis virales, no clasificadas en otra parte										
A86. Encefalitis viral, no especificada										
A87. Meningitis viral										
A88. Otras infecciones virales del sistema nervioso central, no clasificadas en otra parte										
A89. Infección viral del sistema nervioso central, no especificada										
A90. Fiebre del dengue [dengue clásico]										
A91. Fiebre del dengue hemorrágico										
A92. Otras fiebres virales transmitidas por mosquitos										
A93. Otras fiebres virales transmitidas por artrópodos, no clasificadas en otra parte										
A94. Fiebre viral transmitida por artrópodos, no especificada										
A95. Fiebre amarilla										
A96. Fiebre hemorrágica por arenavirus										
A98. Otras fiebres virales hemorrágicas, no clasificadas en otra parte										
A99. Fiebre viral hemorrágica, no especificada										
B00. Infecciones herpéticas [herpes simple]										
B01. Varicela										
B02. Herpes zoster										
B03. Viruela										
B04. Viruela de los monos										
B05. Sarampión										
B06. Rubéola [sarampión alemán]										
B07. Verrugas víricas										
B08. Otras infecciones víricas caracterizadas por lesiones de la piel y de las membranas mucosas, no clasificadas en otra parte										
B09. Infección viral no especificada, caracterizada por lesiones de la piel y de las membranas mucosas										
B15. Hepatitis aguda tipo A										
B16. Hepatitis aguda tipo B								1		
B17. Otras hepatitis virales agudas					1					

7.2. Defunciones por edad y causas a 3 caracteres. Hombres.

2000	Total	Menos de un año	De 1 a 4 años	De 5 a 9 años	De 10 a 14 años	De 15 a 19 años	De 20 a 24 años	De 25 a 29 años	De 30 a 34 años	De 35 a 39 años
B18. Hepatitis viral crónica	8								1	
B19. Hepatitis viral, sin otra especificación	2									
B20. Enfermedad por virus de la inmunodeficiencia humana [VIH], resultante en enfermedades infecciosas y parasitarias	10							1	3	2
B21. Enfermedad por virus de la inmunodeficiencia humana [VIH], resultante en tumores malignos	1									
B22. Enfermedad por virus de la inmunodeficiencia humana [VIH], resultante en otras enfermedades especificadas	2									1
B23. Enfermedad por virus de la inmunodeficiencia humana [VIH], resultante en otras afecciones	1								1	
B24. Enfermedad por virus de la inmunodeficiencia humana [VIH], sin otra especificación	7								1	2
B25. Enfermedad debida a virus citomegálico	1	1								
B26. Parotiditis infecciosa										
B27. Mononucleosis infecciosa										
B30. Conjuntivitis viral										
B33. Otras enfermedades virales, no clasificadas en otra parte										
B34. Infección viral de sitio no especificado										
B35. Dermatofitosis										
B36. Otras micosis superficiales										
B37. Candidiasis	1									
B38. Coccidioidomicosis										
B39. Histoplasmosis										
B40. Blastomicosis										
B41. Paracoccidioidomicosis										
B42. Esporotricosis										
B43. Cromomicosis y absceso feomicótico										
B44. Aspergilosis										
B45. Criptococosis										
B46. Cigomicosis										
B47. Micetoma										
B48. Otras micosis, no clasificadas en otra parte										
B49. Micosis, no especificada										
B50. Paludismo [malaria] debido a Plasmodium falciparum										
B51. Paludismo [malaria] debido a Plasmodium vivax										
B52. Paludismo [malaria] debido a Plasmodium malariae										
B53. Otro paludismo [malaria] confirmado parasitológicamente										
B54. Paludismo [malaria] no especificado										
B55. Leishmaniasis										
B56. Tripanosomiasis africana										
B57. Enfermedad de Chagas										
B58. Toxoplasmosis										
B59. Neumocistosis										
B60. Otras enfermedades debidas a protozoarios, no clasificadas en otra parte										
B64. Enfermedad debida a protozoarios, no especificada										
B65. Esquistosomiasis [bilharziasis]										
B66. Otras infecciones debidas a trematodos										
B67. Equinococosis										
B68. Teniasis										
B69. Cisticercosis										
B70. Difilobotriasis y esparganosis										
B71. Otras infecciones debidas a cestodos										
B72. Dracontiasis										
B73. Oncocercosis										

7.2. Defunciones por edad y causas a 3 caracteres. Hombres.

2000	De 40 a 44 años	De 45 a 49 años	De 50 a 54 años	De 55 a 59 años	De 60 a 64 años	De 65 a 69 años	De 70 a 74 años	De 75 a 79 años	De 80 a 84 años	De 85 y más años
B18. Hepatitis viral crónica		1	1			2			2	1
B19. Hepatitis viral, sin otra especificación							1			1
B20. Enfermedad por virus de la inmunodeficiencia humana [VIH], resultante en enfermedades infecciosas y parasitarias	3		1							
B21. Enfermedad por virus de la inmunodeficiencia humana [VIH], resultante en tumores malignos			1							
B22. Enfermedad por virus de la inmunodeficiencia humana [VIH], resultante en otras enfermedades especificadas									1	
B23. Enfermedad por virus de la inmunodeficiencia humana [VIH], resultante en otras afecciones										
B24. Enfermedad por virus de la inmunodeficiencia humana [VIH], sin otra especificación	1	2	1							
B25. Enfermedad debida a virus citomegálico										
B26. Parotiditis infecciosa										
B27. Mononucleosis infecciosa										
B30. Conjuntivitis viral										
B33. Otras enfermedades virales, no clasificadas en otra parte										
B34. Infección viral de sitio no especificado										
B35. Dermatofitosis										
B36. Otras micosis superficiales										
B37. Candidiasis		1								
B38. Coccidioidomicosis										
B39. Histoplasmosis										
B40. Blastomicosis										
B41. Paracoccidioidomicosis										
B42. Esporotricosis										
B43. Cromomicosis y absceso feomicótico										
B44. Aspergilosis										
B45. Criptococosis										
B46. Cigomicosis										
B47. Micetoma										
B48. Otras micosis, no clasificadas en otra parte										
B49. Micosis, no especificada										
B50. Paludismo [malaria] debido a Plasmodium falciparum										
B51. Paludismo [malaria] debido a Plasmodium vivax										
B52. Paludismo [malaria] debido a Plasmodium malariae										
B53. Otro paludismo [malaria] confirmado parasitológicamente										
B54. Paludismo [malaria] no especificado										
B55. Leishmaniasis										
B56. Tripanosomiasis africana										
B57. Enfermedad de Chagas										
B58. Toxoplasmosis										
B59. Neumocistosis										
B60. Otras enfermedades debidas a protozoarios, no clasificadas en otra parte										
B64. Enfermedad debida a protozoarios, no especificada										
B65. Esquistosomiasis [bilharziasis]										
B66. Otras infecciones debidas a trematodos										
B67. Equinococosis										
B68. Teniasis										
B69. Cisticercosis										
B70. Difilobotriasis y esparganosis										
B71. Otras infecciones debidas a cestodos										
B72. Dracontiasis										
B73. Oncocercosis										

7.2. Defunciones por edad y causas a 3 caracteres. Hombres.

2000	Total	Menos de un año	De 1 a 4 años	De 5 a 9 años	De 10 a 14 años	De 15 a 19 años	De 20 a 24 años	De 25 a 29 años	De 30 a 34 años	De 35 a 39 años
B74. Filariasis										
B75. Triquinosis										
B76. Anquilostomiasis y necatoriasis										
B77. Ascariasis										
B78. Estrongiloidiasis										
B79. Tricuriasis										
B80. Enterobiasis										
B81. Otras helmintiasis intestinales, no clasificadas en otra parte										
B82. Parasitosis intestinales, sin otra especificación										
B83. Otras helmintiasis										
B85. Pediculosis y phthiriasis										
B86. Escabiosis										
B87. Miasis										
B88. Otras infestaciones										
B89. Enfermedad parasitaria, no especificada										
B90. Secuelas de tuberculosis	2									
B91. Secuelas de poliomielitis										
B92. Secuelas de lepra										
B94. Secuelas de otras enfermedades infecciosas y parasitarias y de las no especificadas										
B95. Estreptococos y estafilococos como causa de enfermedades clasificadas en otros capítulos										
B96. Otros agentes bacterianos como causa de enfermedades clasificadas en otros capítulos										
B97. Agentes virales como causa de enfermedades clasificadas en otros capítulos										
B99. Otras enfermedades infecciosas y las no especificadas										
C00. Tumor maligno del labio										
C01. Tumor maligno de la base de la lengua	2									
C02. Tumor maligno de otras partes y de las no especificadas de la lengua	4									1
C03. Tumor maligno de la encía										
C04. Tumor maligno del piso de la boca	7									1
C05. Tumor maligno del paladar										
C06. Tumor maligno de otras partes y de las no especificadas de la boca	2									
C07. Tumor maligno de la glándula parótida	2							1		
C08. Tumor maligno de otras glándulas salivales mayores y de las no especificadas										
C09. Tumor maligno de la amígdala	2									
C10. Tumor maligno de la orofaringe	4									
C11. Tumor maligno de la nasofaringe	5									1
C12. Tumor maligno del seno piriforme	2									
C13. Tumor maligno de la hipofaringe	3									
C14. Tumor maligno de otros sitios y de los mal definidos del labio, de la cavidad bucal y de la faringe	9									
C15. Tumor maligno del esófago	24									
C16. Tumor maligno del estómago	76									
C17. Tumor maligno del intestino delgado	3									
C18. Tumor maligno del colon	112									1
C19. Tumor maligno de la unión rectosigmoidea	4									
C20. Tumor maligno del recto	39									1
C21. Tumor maligno del ano y del conducto anal	1									
C22. Tumor maligno del hígado y de las vías biliares intrahepáticas	50				1					1
C23. Tumor maligno de la vesícula biliar	5									
C24. Tumor maligno de otras partes y de las no especificadas de las vías biliares	8									
C25. Tumor maligno del páncreas	51								1	
C26. Tumor maligno de otros sitios y de los mal definidos de los órganos digestivos	14									1

7.2. Defunciones por edad y causas a 3 caracteres. Hombres.

2000	De 40 a 44 años	De 45 a 49 años	De 50 a 54 años	De 55 a 59 años	De 60 a 64 años	De 65 a 69 años	De 70 a 74 años	De 75 a 79 años	De 80 a 84 años	De 85 y más años
B74. Filariasis										
B75. Triquinosis										
B76. Anquilostomiasis y necatoriasis										
B77. Ascariasis										
B78. Estrongiloidiasis										
B79. Tricuriasis										
B80. Enterobiasis										
B81. Otras helmintiasis intestinales, no clasificadas en otra parte										
B82. Parasitosis intestinales, sin otra especificación										
B83. Otras helmintiasis										
B85. Pediculosis y phthiriasis										
B86. Escabiosis										
B87. Miasis										
B88. Otras infestaciones										
B89. Enfermedad parasitaria, no especificada										
B90. Secuelas de tuberculosis							1	1		
B91. Secuelas de poliomielitis										
B92. Secuelas de lepra										
B94. Secuelas de otras enfermedades infecciosas y parasitarias y de las no especificadas										
B95. Estreptococos y estafilococos como causa de enfermedades clasificadas en otros capítulos										
B96. Otros agentes bacterianos como causa de enfermedades clasificadas en otros capítulos										
B97. Agentes virales como causa de enfermedades clasificadas en otros capítulos										
B99. Otras enfermedades infecciosas y las no especificadas										
C00. Tumor maligno del labio										
C01. Tumor maligno de la base de la lengua		1				1				
C02. Tumor maligno de otras partes y de las no especificadas de la lengua					1		1	1		
C03. Tumor maligno de la encía										
C04. Tumor maligno del piso de la boca	1		1		1		1	1		1
C05. Tumor maligno del paladar										
C06. Tumor maligno de otras partes y de las no especificadas de la boca			2							
C07. Tumor maligno de la glándula parótida									1	
C08. Tumor maligno de otras glándulas salivales mayores y de las no especificadas										
C09. Tumor maligno de la amígdala	1								1	
C10. Tumor maligno de la orofaringe			1		1	2				
C11. Tumor maligno de la nasofaringe				1	2			1		
C12. Tumor maligno del seno piriforme				1		1				
C13. Tumor maligno de la hipofaringe			1	1			1			
C14. Tumor maligno de otros sitios y de los mal definidos del labio, de la cavidad bucal y de la faringe			1		3	3		2		
C15. Tumor maligno del esófago	1	3	3	4	4	5	3	1		
C16. Tumor maligno del estómago	1	2	3	3	4	14	15	13	11	10
C17. Tumor maligno del intestino delgado			1	1		1				
C18. Tumor maligno del colon	2	2	1	3	9	16	20	28	22	8
C19. Tumor maligno de la unión rectosigmoidea					1			2		1
C20. Tumor maligno del recto			4	2	5	6	6	6	4	5
C21. Tumor maligno del ano y del conducto anal								1		
C22. Tumor maligno del hígado y de las vías biliares intrahepáticas	2	1		1	4	14	10	7	7	2
C23. Tumor maligno de la vesícula biliar				1	1	1		2		
C24. Tumor maligno de otras partes y de las no especificadas de las vías biliares				1			2	4		1
C25. Tumor maligno del páncreas	1	1	1	5	10	10	6	8	6	2
C26. Tumor maligno de otros sitios y de los mal definidos de los órganos digestivos				1	3			4	3	2

7.2. Defunciones por edad y causas a 3 caracteres. Hombres.

2000	Total	Menos de un año	De 1 a 4 años	De 5 a 9 años	De 10 a 14 años	De 15 a 19 años	De 20 a 24 años	De 25 a 29 años	De 30 a 34 años	De 35 a 39 años
C30. Tumor maligno de las fosas nasales y del oído medio										
C31. Tumor maligno de los senos paranasales	1									
C32. Tumor maligno de la laringe	51									
C33. Tumor maligno de la tráquea										
C34. Tumor maligno de los bronquios y del pulmón	362									1
C37. Tumor maligno del timo	2									
C38. Tumor maligno del corazón, del mediastino y de la pleura	2									
C39. Tumor maligno de otros sitios y de los mal definidos del sistema respiratorio y de los órganos intratorácicos	2									
C40. Tumor maligno de los huesos y de los cartílagos articulares de los miembros										
C41. Tumor maligno de los huesos y de los cartílagos articulares, de otros sitios y de sitios no especificados	3					1				
C43. Melanoma maligno de la piel	11						1			
C44. Otros tumores malignos de la piel	11									
C45. Mesotelioma	4									
C46. Sarcoma de Kaposi										
C47. Tumor maligno de los nervios periféricos y del sistema nervioso autónomo										
C48. Tumor maligno del peritoneo y del retroperitoneo	6									
C49. Tumor maligno de otros tejidos conjuntivos y de tejidos blandos	5									
C50. Tumor maligno de la mama	1									
C51. Tumor maligno de la vulva										
C52. Tumor maligno de la vagina										
C53. Tumor maligno del cuello del útero										
C54. Tumor maligno del cuerpo del útero										
C55. Tumor maligno del útero, parte no especificada										
C56. Tumor maligno del ovario										
C57. Tumor maligno de otros órganos genitales femeninos y de los no especificados										
C58. Tumor maligno de la placenta										
C60. Tumor maligno del pene	4									
C61. Tumor maligno de la próstata	118									
C62. Tumor maligno del testículo	3							2		
C63. Tumor maligno de otros órganos genitales masculinos y de los no especificados	1									
C64. Tumor maligno del riñón, excepto de la pelvis renal	20									
C65. Tumor maligno de la pelvis renal	2									
C66. Tumor maligno del uréter										
C67. Tumor maligno de la vejiga urinaria	79							1		
C68. Tumor maligno de otros órganos urinarios y de los no especificados	1									
C69. Tumor maligno del ojo y sus anexos										
C70. Tumor maligno de las meninges										
C71. Tumor maligno del encéfalo	33		2	1					2	1
C72. Tumor maligno de la médula espinal, de los nervios craneales y de otras partes del sistema nervioso central										
C73. Tumor maligno de la glándula tiroides	4									
C74. Tumor maligno de la glándula suprarrenal	1									
C75. Tumor maligno de otras glándulas endocrinas y de estructuras afines	1									
C76. Tumor maligno de otros sitios y de sitios mal definidos	6									
C77. Tumor maligno secundario y el no especificado de los ganglios linfáticos										

7.2. Defunciones por edad y causas a 3 caracteres. Hombres.

2000	De 40 a 44 años	De 45 a 49 años	De 50 a 54 años	De 55 a 59 años	De 60 a 64 años	De 65 a 69 años	De 70 a 74 años	De 75 a 79 años	De 80 a 84 años	De 85 y más años
C30. Tumor maligno de las fosas nasales y del oído medio										
C31. Tumor maligno de los senos paranasales							1			
C32. Tumor maligno de la laringe	1		7	8	6	8	9	6	4	2
C33. Tumor maligno de la tráquea										
C34. Tumor maligno de los bronquios y del pulmón	6	13	20	30	55	58	62	72	32	13
C37. Tumor maligno del timo	1							1		
C38. Tumor maligno del corazón, del mediastino y de la pleura						1			1	
C39. Tumor maligno de otros sitios y de los mal definidos del sistema respiratorio y de los órganos intratorácicos							2			
C40. Tumor maligno de los huesos y de los cartílagos articulares de los miembros										
C41. Tumor maligno de los huesos y de los cartílagos articulares, de otros sitios y de sitios no especificados				1			1			
C43. Melanoma maligno de la piel	1	2	2	1		2	2			
C44. Otros tumores malignos de la piel				1			1	1	4	4
C45. Mesotelioma	1	1		1			1			
C46. Sarcoma de Kaposi										
C47. Tumor maligno de los nervios periféricos y del sistema nervioso autónomo										
C48. Tumor maligno del peritoneo y del retroperitoneo				1	1	2	1		1	
C49. Tumor maligno de otros tejidos conjuntivos y de tejidos blandos			1		1	1		1		1
C50. Tumor maligno de la mama								1		
C51. Tumor maligno de la vulva										
C52. Tumor maligno de la vagina										
C53. Tumor maligno del cuello del útero										
C54. Tumor maligno del cuerpo del útero										
C55. Tumor maligno del útero, parte no especificada										
C56. Tumor maligno del ovario										
C57. Tumor maligno de otros órganos genitales femeninos y de los no especificados										
C58. Tumor maligno de la placenta										
C60. Tumor maligno del pene					1		2			1
C61. Tumor maligno de la próstata		1			6	11	24	24	20	32
C62. Tumor maligno del testículo								1		
C63. Tumor maligno de otros órganos genitales masculinos y de los no especificados					1					
C64. Tumor maligno del riñón, excepto de la pelvis renal		2		2	2	3	2	5	3	1
C65. Tumor maligno de la pelvis renal						1	1			
C66. Tumor maligno del uréter										
C67. Tumor maligno de la vejiga urinaria		1	3	5	12	7	16	15	12	7
C68. Tumor maligno de otros órganos urinarios y de los no especificados										1
C69. Tumor maligno del ojo y sus anexos										
C70. Tumor maligno de las meninges										
C71. Tumor maligno del encéfalo	4	3	3	1	3	4	3	4	2	
C72. Tumor maligno de la médula espinal, de los nervios craneales y de otras partes del sistema nervioso central										
C73. Tumor maligno de la glándula tiroides				2	1	1				
C74. Tumor maligno de la glándula suprarrenal									1	
C75. Tumor maligno de otras glándulas endocrinas y de estructuras afines							1			
C76. Tumor maligno de otros sitios y de sitios mal definidos	1			1	1	1		1		1
C77. Tumor maligno secundario y el no especificado de los ganglios linfáticos										

7.2. Defunciones por edad y causas a 3 caracteres. Hombres.

2000	Total	Menos de un año	De 1 a 4 años	De 5 a 9 años	De 10 a 14 años	De 15 a 19 años	De 20 a 24 años	De 25 a 29 años	De 30 a 34 años	De 35 a 39 años
C78. Tumor maligno secundario de los órganos respiratorios y digestivos	10									
C79. Tumor maligno secundario de otros sitios	1									
C80. Tumor maligno de sitios no especificados	71								1	2
C81. Enfermedad de Hodgkin	4									
C82. Linfoma no-Hodgkin folicular [nodular]	2									
C83. Linfoma no-Hodgkin difuso	7									1
C84. Linfoma de células T, periférico y cutáneo										
C85. Linfoma no-Hodgkin de otro tipo y el no especificado	23							1	1	
C88. Enfermedades inmunoproliferativas malignas										
C90. Mieloma múltiple y tumores malignos de células plasmáticas	23									
C91. Leucemia linfoide	16				1	2				2
C92. Leucemia mieloide	20		1		1			2		
C93. Leucemia monocítica										
C94. Otras leucemias de tipo celular especificado										
C95. Leucemia de células de tipo no especificado	7									
C96. Otros tumores malignos y los no especificados del tejido linfático, de los órganos hematopoyéticos y de tejidos afines										
C97. Tumores malignos (primarios) de sitios múltiples independientes	12									
D00. Carcinoma in situ de la cavidad bucal, del esófago y del estómago										
D01. Carcinoma in situ de otros órganos digestivos y de los no especificados										
D02. Carcinoma in situ del sistema respiratorio y del oído medio										
D03. Melanoma in situ										
D04. Carcinoma in situ de la piel										
D05. Carcinoma in situ de la mama										
D06. Carcinoma in situ del cuello del útero										
D07. Carcinoma in situ de otros órganos genitales y de los no especificados										
D09. Carcinoma in situ de otros sitios y de los no especificados										
D10. Tumor benigno de la boca y de la faringe										
D11. Tumor benigno de las glándulas salivales mayores										
D12. Tumor benigno del colon, del recto, del conducto anal y del ano										
D13. Tumor benigno de otras partes y de las mal definidas del sistema digestivo	1									
D14. Tumor benigno del oído medio y del sistema respiratorio										
D15. Tumor benigno de otros órganos intratorácicos y de los no especificados										
D16. Tumor benigno del hueso y del cartílago articular										
D17. Tumores benignos lipomatosos										
D18. Hemangioma y linfangioma de cualquier sitio	1									
D19. Tumores benignos del tejido mesotelial										
D20. Tumor benigno del tejido blando del peritoneo y del retroperitoneo										
D21. Otros tumores benignos del tejido conjuntivo y de los tejidos blandos										
D22. Nevo melanocítico										
D23. Otros tumores benignos de la piel										
D24. Tumor benigno de la mama										
D25. Leiomioma del útero										
D26. Otros tumores benignos del útero										
D27. Tumor benigno del ovario										

7.2. Defunciones por edad y causas a 3 caracteres. Hombres.

2000	De 40 a 44 años	De 45 a 49 años	De 50 a 54 años	De 55 a 59 años	De 60 a 64 años	De 65 a 69 años	De 70 a 74 años	De 75 a 79 años	De 80 a 84 años	De 85 y más años
C78. Tumor maligno secundario de los órganos respiratorios y digestivos		1	1		1		3	2	2	
C79. Tumor maligno secundario de otros sitios						1				
C80. Tumor maligno de sitios no especificados	5	2	4	6	8	5	10	17	5	6
C81. Enfermedad de Hodgkin	1		1					1		1
C82. Linfoma no-Hodgkin folicular [nodular]					1	1				
C83. Linfoma no-Hodgkin difuso					1		2	2	1	
C84. Linfoma de células T, periférico y cutáneo										
C85. Linfoma no-Hodgkin de otro tipo y el no especificado	1	3	1	2	5	1	4	2	2	
C88. Enfermedades inmunoproliferativas malignas										
C90. Mieloma múltiple y tumores malignos de células plasmáticas		1			4	6	3	5	4	
C91. Leucemia linfoide					1	1	4	3	1	1
C92. Leucemia mieloide	1			1	3	1	4	2	1	3
C93. Leucemia monocítica										
C94. Otras leucemias de tipo celular especificado										
C95. Leucemia de células de tipo no especificado				2		1	1		2	1
C96. Otros tumores malignos y los no especificados del tejido linfático, de los órganos hematopoyéticos y de tejidos afines										
C97. Tumores malignos (primarios) de sitios múltiples independientes			2		1	3	3	3		
D00. Carcinoma in situ de la cavidad bucal, del esófago y del estómago										
D01. Carcinoma in situ de otros órganos digestivos y de los no especificados										
D02. Carcinoma in situ del sistema respiratorio y del oído medio										
D03. Melanoma in situ										
D04. Carcinoma in situ de la piel										
D05. Carcinoma in situ de la mama										
D06. Carcinoma in situ del cuello del útero										
D07. Carcinoma in situ de otros órganos genitales y de los no especificados										
D09. Carcinoma in situ de otros sitios y de los no especificados										
D10. Tumor benigno de la boca y de la faringe										
D11. Tumor benigno de las glándulas salivales mayores										
D12. Tumor benigno del colon, del recto, del conducto anal y del ano										
D13. Tumor benigno de otras partes y de las mal definidas del sistema digestivo	1									
D14. Tumor benigno del oído medio y del sistema respiratorio										
D15. Tumor benigno de otros órganos intratorácicos y de los no especificados										
D16. Tumor benigno del hueso y del cartílago articular										
D17. Tumores benignos lipomatosos										
D18. Hemangioma y linfangioma de cualquier sitio									1	
D19. Tumores benignos del tejido mesotelial										
D20. Tumor benigno del tejido blando del peritoneo y del retroperitoneo										
D21. Otros tumores benignos del tejido conjuntivo y de los tejidos blandos										
D22. Nevo melanocítico										
D23. Otros tumores benignos de la piel										
D24. Tumor benigno de la mama										
D25. Leiomioma del útero										
D26. Otros tumores benignos del útero										
D27. Tumor benigno del ovario										

7.2. Defunciones por edad y causas a 3 caracteres. Hombres.

2000	Total	Menos de un año	De 1 a 4 años	De 5 a 9 años	De 10 a 14 años	De 15 a 19 años	De 20 a 24 años	De 25 a 29 años	De 30 a 34 años	De 35 a 39 años
D28. Tumor benigno de otros órganos genitales femeninos y de los no especificados										
D29. Tumor benigno de los órganos genitales masculinos										
D30. Tumor benigno de los órganos urinarios										
D31. Tumor benigno del ojo y sus anexos										
D32. Tumores benignos de las meninges	1									
D33. Tumor benigno del encéfalo y de otras partes del sistema nervioso central										
D34. Tumor benigno de la glándula tiroides										
D35. Tumor benigno de otras glándulas endocrinas y de las no especificadas										
D36. Tumor benigno de otros sitios y de los no especificados										
D37. Tumor de comportamiento incierto o desconocido de la cavidad bucal y de los órganos digestivos	4									
D38. Tumor de comportamiento incierto o desconocido del oído medio y de los órganos respiratorios e intratorácicos	2									
D39. Tumor de comportamiento incierto o desconocido de los órganos genitales femeninos										
D40. Tumor de comportamiento incierto o desconocido de los órganos genitales masculinos										
D41. Tumor de comportamiento incierto o desconocido de los órganos urinarios	9									
D42. Tumor de comportamiento incierto o desconocido de las meninges										
D43. Tumor de comportamiento incierto o desconocido del encéfalo y del sistema nervioso central	10								1	
D44. Tumor de comportamiento incierto o desconocido de las glándulas endocrinas										
D45. Policitemia vera										
D46. Síndromes mielodisplásicos	8									
D47. Otros tumores de comportamiento incierto o desconocido del tejido linfático, de los órganos hematopoyéticos y de tejidos afines	3									
D48. Tumor de comportamiento incierto o desconocido de otros sitios y de los no especificados	1									
D50. Anemias por deficiencia de hierro	1									
D51. Anemia por deficiencia de vitamina B12										
D52. Anemia por deficiencia de folatos										
D53. Otras anemias nutricionales										
D55. Anemia debida a trastornos enzimáticos	1			1						
D56. Talasemia										
D57. Trastornos falciformes										
D58. Otras anemias hemolíticas hereditarias	1									
D59. Anemia hemolítica adquirida										
D60. Aplasia adquirida, exclusiva de la serie roja [eritroblastopenia]										
D61. Otras anemias aplásticas	2									
D62. Anemia posthemorrágica aguda										
D64. Otras anemias	6									
D65. Coagulación intravascular diseminada [síndrome de desfibrinación]										
D66. Deficiencia hereditaria del factor VIII										
D67. Deficiencia hereditaria del factor IX										
D68. Otros defectos de la coagulación										
D69. Púrpura y otras afecciones hemorrágicas	1									
D70. Agranulocitosis										
D71. Trastornos funcionales de los polimorfonucleares neutrófilos										

7.2. Defunciones por edad y causas a 3 caracteres. Hombres.

2000	De 40 a 44 años	De 45 a 49 años	De 50 a 54 años	De 55 a 59 años	De 60 a 64 años	De 65 a 69 años	De 70 a 74 años	De 75 a 79 años	De 80 a 84 años	De 85 y más años
D28. Tumor benigno de otros órganos genitales femeninos y de los no especificados										
D29. Tumor benigno de los órganos genitales masculinos										
D30. Tumor benigno de los órganos urinarios										
D31. Tumor benigno del ojo y sus anexos										
D32. Tumores benignos de las meninges								1		
D33. Tumor benigno del encéfalo y de otras partes del sistema nervioso central										
D34. Tumor benigno de la glándula tiroides										
D35. Tumor benigno de otras glándulas endocrinas y de las no especificadas										
D36. Tumor benigno de otros sitios y de los no especificados										
D37. Tumor de comportamiento incierto o desconocido de la cavidad bucal y de los órganos digestivos					1	1	1			1
D38. Tumor de comportamiento incierto o desconocido del oído medio y de los órganos respiratorios e intratorácicos			1			1				
D39. Tumor de comportamiento incierto o desconocido de los órganos genitales femeninos										
D40. Tumor de comportamiento incierto o desconocido de los órganos genitales masculinos										
D41. Tumor de comportamiento incierto o desconocido de los órganos urinarios						1	3	2	2	1
D42. Tumor de comportamiento incierto o desconocido de las meninges										
D43. Tumor de comportamiento incierto o desconocido del encéfalo y del sistema nervioso central	1			1		2		5		
D44. Tumor de comportamiento incierto o desconocido de las glándulas endocrinas										
D45. Policitemia vera										
D46. Síndromes mielodisplásicos				1			1	3	2	1
D47. Otros tumores de comportamiento incierto o desconocido del tejido linfático, de los órganos hematopoyéticos y de tejidos afines							1		1	1
D48. Tumor de comportamiento incierto o desconocido de otros sitios y de los no especificados	1									
D50. Anemias por deficiencia de hierro										1
D51. Anemia por deficiencia de vitamina B12										
D52. Anemia por deficiencia de folatos										
D53. Otras anemias nutricionales										
D55. Anemia debida a trastornos enzimáticos										
D56. Talasemia										
D57. Trastornos falciformes										
D58. Otras anemias hemolíticas hereditarias							1			
D59. Anemia hemolítica adquirida										
D60. Aplasia adquirida, exclusiva de la serie roja [eritroblastopenia]										
D61. Otras anemias aplásticas							1	1		
D62. Anemia posthemorrágica aguda										
D64. Otras anemias							2	1	1	2
D65. Coagulación intravascular diseminada [síndrome de defibrinación]										
D66. Deficiencia hereditaria del factor VIII										
D67. Deficiencia hereditaria del factor IX										
D68. Otros defectos de la coagulación										
D69. Púrpura y otras afecciones hemorrágicas							1			
D70. Agranulocitosis										
D71. Trastornos funcionales de los polimorfonucleares neutrófilos										

7.2. Defunciones por edad y causas a 3 caracteres. Hombres.

2000	Total	Menos de un año	De 1 a 4 años	De 5 a 9 años	De 10 a 14 años	De 15 a 19 años	De 20 a 24 años	De 25 a 29 años	De 30 a 34 años	De 35 a 39 años
D72. Otros trastornos de los leucocitos										
D73. Enfermedades del bazo										
D74. Metahemoglobinemia										
D75. Otras enfermedades de la sangre y de los órganos hematopoyéticos	1									
D76. Ciertas enfermedades que afectan al tejido linforreticular y al sistema reticuloendotelial										
D80. Inmunodeficiencia con predominio de defectos de los anticuerpos										
D81. Inmunodeficiencias combinadas										
D82. Inmunodeficiencia asociada con otros defectos mayores										
D83. Inmunodeficiencia variable común										
D84. Otras inmunodeficiencias	1					1				
D86. Sarcoidosis										
D89. Otros trastornos que afectan el mecanismo de la inmunidad, no clasificados en otra parte										
E00. Síndrome congénito de deficiencia de yodo										
E01. Trastornos tiroideos vinculados a deficiencia de yodo y afecciones relacionadas										
E02. Hipotiroidismo subclínico por deficiencia de yodo										
E03. Otro hipotiroidismo										
E04. Otro bocio no tóxico										
E05. Tirotoxicosis [hipertiroidismo]										
E06. Tiroiditis										
E07. Otros trastornos tiroideos										
E10. Diabetes mellitus insulino dependiente	18									
E11. Diabetes mellitus no insulino dependiente	11									
E12. Diabetes mellitus asociada con desnutrición										
E13. Otras diabetes mellitus especificadas										
E14. Diabetes mellitus, no especificada	86								1	1
E15. Coma hipoglucémico no diabético										
E16. Otros trastornos de la secreción interna del páncreas	1									
E20. Hipoparatiroidismo										
E21. Hiperparatiroidismo y otros trastornos de la glándula paratiroides										
E22. Hiperfunción de la glándula hipófisis										
E23. Hipofunción y otros trastornos de la glándula hipófisis										
E24. Síndrome de Cushing										
E25. Trastornos adrenogenitales										
E26. Hiperaldosteronismo										
E27. Otros trastornos de la glándula suprarrenal										
E28. Disfunción ovárica										
E29. Disfunción testicular										
E30. Trastornos de la pubertad, no clasificados en otra parte										
E31. Disfunción poliglandular										
E32. Enfermedades del timo										
E34. Otros trastornos endocrinos										
E40. Kwashiorkor										
E41. Marasmo nutricional										
E42. Kwashiorkor marasmático										
E43. Desnutrición proteico calórica severa no especificada	1									
E44. Desnutrición proteico calórica de grado moderado y leve										
E45. Retardo del desarrollo debido a desnutrición proteico calórica										
E46. Desnutrición proteico calórica, no especificada	2									
E50. Deficiencia de vitamina A										

7.2. Defunciones por edad y causas a 3 caracteres. Hombres.

2000	De 40 a 44 años	De 45 a 49 años	De 50 a 54 años	De 55 a 59 años	De 60 a 64 años	De 65 a 69 años	De 70 a 74 años	De 75 a 79 años	De 80 a 84 años	De 85 y más años
D72. Otros trastornos de los leucocitos										
D73. Enfermedades del bazo										
D74. Metahemoglobinemia										
D75. Otras enfermedades de la sangre y de los órganos hematopoyéticos								1		
D76. Ciertas enfermedades que afectan al tejido linforreticular y al sistema reticuloendotelial										
D80. Inmunodeficiencia con predominio de defectos de los anticuerpos										
D81. Inmunodeficiencias combinadas										
D82. Inmunodeficiencia asociada con otros defectos mayores										
D83. Inmunodeficiencia variable común										
D84. Otras inmunodeficiencias										
D86. Sarcoidosis										
D89. Otros trastornos que afectan el mecanismo de la inmunidad, no clasificados en otra parte										
E00. Síndrome congénito de deficiencia de yodo										
E01. Trastornos tiroideos vinculados a deficiencia de yodo y afecciones relacionadas										
E02. Hipotiroidismo subclínico por deficiencia de yodo										
E03. Otro hipotiroidismo										
E04. Otro bocio no tóxico										
E05. Tirotoxicosis [hipertiroidismo]										
E06. Tiroiditis										
E07. Otros trastornos tiroideos										
E10. Diabetes mellitus insulino dependiente	2			3		1	4	3	4	1
E11. Diabetes mellitus no insulino dependiente							1	1	2	7
E12. Diabetes mellitus asociada con desnutrición										
E13. Otras diabetes mellitus especificadas										
E14. Diabetes mellitus, no especificada	1	1	3	1	7	12	14	15	12	18
E15. Coma hipoglucémico no diabético										
E16. Otros trastornos de la secreción interna del páncreas									1	
E20. Hipoparatiroidismo										
E21. Hiperparatiroidismo y otros trastornos de la glándula paratiroides										
E22. Hiperfunción de la glándula hipófisis										
E23. Hipofunción y otros trastornos de la glándula hipófisis										
E24. Síndrome de Cushing										
E25. Trastornos adrenogenitales										
E26. Hiperaldosteronismo										
E27. Otros trastornos de la glándula suprarrenal										
E28. Disfunción ovárica										
E29. Disfunción testicular										
E30. Trastornos de la pubertad, no clasificados en otra parte										
E31. Disfunción poliglandular										
E32. Enfermedades del timo										
E34. Otros trastornos endocrinos										
E40. Kwashiorkor										
E41. Marasmo nutricional										
E42. Kwashiorkor marasmático										
E43. Desnutrición proteico calórica severa no especificada							1			
E44. Desnutrición proteico calórica de grado moderado y leve										
E45. Retardo del desarrollo debido a desnutrición proteico calórica										
E46. Desnutrición proteico calórica, no especificada									1	1
E50. Deficiencia de vitamina A										

7.2. Defunciones por edad y causas a 3 caracteres. Hombres.

2000	Total	Menos de un año	De 1 a 4 años	De 5 a 9 años	De 10 a 14 años	De 15 a 19 años	De 20 a 24 años	De 25 a 29 años	De 30 a 34 años	De 35 a 39 años
E51. Deficiencia de tiamina	2									
E52. Deficiencia de niacina [pelagra]										
E53. Deficiencias de otras vitaminas del grupo B										
E54. Deficiencia de ácido ascórbico										
E55. Deficiencia de vitamina D										
E56. Otras deficiencias de vitaminas										
E58. Deficiencia dietética de calcio										
E59. Deficiencia dietética de selenio										
E60. Deficiencia dietética de zinc										
E61. Deficiencias de otros elementos nutricionales										
E63. Otras deficiencias nutricionales										
E64. Secuelas de la desnutrición y de otras deficiencias nutricionales										
E65. Adiposidad localizada										
E66. Obesidad	1									
E67. Otros tipos de hiperalimentación										
E68. Secuelas de hiperalimentación										
E70. Trastornos del metabolismo de los aminoácidos aromáticos										
E71. Trastornos del metabolismo de los aminoácidos de cadena ramificada y de los ácidos grasos										
E72. Otros trastornos del metabolismo de los aminoácidos										
E73. Intolerancia a la lactosa										
E74. Otros trastornos del metabolismo de los carbohidratos										
E75. Trastornos del metabolismo de los esfingolípidos y otros trastornos por almacenamiento de lípidos										
E76. Trastornos del metabolismo de los glucosaminoglicanos										
E77. Trastornos del metabolismo de las glucoproteínas										
E78. Trastornos del metabolismo de las lipoproteínas y otras lipidemias	1									
E79. Trastornos del metabolismo de las purinas y de las pirimidinas										
E80. Trastornos del metabolismo de las porfirinas y de la bilirrubina										
E83. Trastornos del metabolismo de los minerales										
E84. Fibrosis quística	1					1				
E85. Amiloidosis	2									
E86. Depleción de volumen	1									
E87. Otros trastornos de los líquidos, de los electrolitos y del equilibrio ácido-básico										
E88. Otros trastornos metabólicos	1		1							
E89. Trastornos endocrinos y metabólicos consecutivos a procedimientos, no clasificados en otra parte										
F01. Demencia vascular	14									
F03. Demencia, no especificada	48									
F04. Síndrome amnésico orgánico, no inducido por alcohol o por otras sustancias psicoactivas										
F05. Delirio, no inducido por alcohol o por otras sustancias psicoactivas										
F06. Otros trastornos mentales debidos a lesión y disfunción cerebral, y a enfermedad física										
F07. Trastornos de la personalidad y del comportamiento debidos a enfermedad, lesión o disfunción cerebral										
F09. Trastorno mental orgánico o sintomático, no especificado										
F10. Trastornos mentales y del comportamiento debidos al uso de alcohol	5									

7.2. Defunciones por edad y causas a 3 caracteres. Hombres.

2000	De 40 a 44 años	De 45 a 49 años	De 50 a 54 años	De 55 a 59 años	De 60 a 64 años	De 65 a 69 años	De 70 a 74 años	De 75 a 79 años	De 80 a 84 años	De 85 y más años
E51. Deficiencia de tiamina					1	1				
E52. Deficiencia de niacina [pelagra]										
E53. Deficiencias de otras vitaminas del grupo B										
E54. Deficiencia de ácido ascórbico										
E55. Deficiencia de vitamina D										
E56. Otras deficiencias de vitaminas										
E58. Deficiencia dietética de calcio										
E59. Deficiencia dietética de selenio										
E60. Deficiencia dietética de zinc										
E61. Deficiencias de otros elementos nutricionales										
E63. Otras deficiencias nutricionales										
E64. Secuelas de la desnutrición y de otras deficiencias nutricionales										
E65. Adiposidad localizada										
E66. Obesidad								1		
E67. Otros tipos de hiperalimentación										
E68. Secuelas de hiperalimentación										
E70. Trastornos del metabolismo de los aminoácidos aromáticos										
E71. Trastornos del metabolismo de los aminoácidos de cadena ramificada y de los ácidos grasos										
E72. Otros trastornos del metabolismo de los aminoácidos										
E73. Intolerancia a la lactosa										
E74. Otros trastornos del metabolismo de los carbohidratos										
E75. Trastornos del metabolismo de los esfingolípidos y otros trastornos por almacenamiento de lípidos										
E76. Trastornos del metabolismo de los glucosaminoglicanos										
E77. Trastornos del metabolismo de las glucoproteínas										
E78. Trastornos del metabolismo de las lipoproteínas y otras lipidemias						1				
E79. Trastornos del metabolismo de las purinas y de las pirimidinas										
E80. Trastornos del metabolismo de las porfirinas y de la bilirrubina										
E83. Trastornos del metabolismo de los minerales										
E84. Fibrosis quística										
E85. Amiloidosis		1			1					
E86. Depleción de volumen									1	
E87. Otros trastornos de los líquidos, de los electrolitos y del equilibrio ácido-básico										
E88. Otros trastornos metabólicos										
E89. Trastornos endocrinos y metabólicos consecutivos a procedimientos, no clasificados en otra parte										
F01. Demencia vascular						2	2		6	4
F03. Demencia, no especificada						1	2	9	9	27
F04. Síndrome amnésico orgánico, no inducido por alcohol o por otras sustancias psicoactivas										
F05. Delirio, no inducido por alcohol o por otras sustancias psicoactivas										
F06. Otros trastornos mentales debidos a lesión y disfunción cerebral, y a enfermedad física										
F07. Trastornos de la personalidad y del comportamiento debidos a enfermedad, lesión o disfunción cerebral										
F09. Trastorno mental orgánico o sintomático, no especificado										
F10. Trastornos mentales y del comportamiento debidos al uso de alcohol			1	1			3			

7.2. Defunciones por edad y causas a 3 caracteres. Hombres.

2000	Total	Menos de un año	De 1 a 4 años	De 5 a 9 años	De 10 a 14 años	De 15 a 19 años	De 20 a 24 años	De 25 a 29 años	De 30 a 34 años	De 35 a 39 años
F11. Trastornos mentales y del comportamiento debidos al uso de opiáceos										
F12. Trastornos mentales y del comportamiento debidos al uso de cannabinoides										
F13. Trastornos mentales y del comportamiento debidos al uso de sedantes o hipnóticos										
F14. Trastornos mentales y del comportamiento debidos al uso de cocaína										
F15. Trastornos mentales y del comportamiento debidos al uso de tros estimulantes, incluida la cafeína										
F16. Trastornos mentales y del comportamiento debidos al uso de alucinógenos										
F17. Trastornos mentales y del comportamiento debidos al uso de tabaco										
F18. Trastornos mentales y del comportamiento debidos al uso de disolventes volátiles										
F19. Trastornos mentales y del comportamiento debidos al uso de múltiples drogas y al uso de otras sustancias psicoactivas										
F20. Esquizofrenia	3									
F21. Trastorno esquizotípico										
F22. Trastornos delirantes persistentes										
F23. Trastornos psicóticos agudos y transitorios										
F24. Trastorno delirante inducido										
F25. Trastornos esquizoafectivos										
F28. Otros trastornos psicóticos de origen no orgánico										
F29. Psicosis de origen no orgánico, no especificada										
F30. Episodio maniaco										
F31. Trastorno afectivo bipolar										
F32. Episodio depresivo										
F33. Trastorno depresivo recurrente										
F34. Trastornos del humor [afectivos] persistentes										
F38. Otros trastornos del humor [afectivos]										
F39. Trastorno del humor [afectivo], no especificado										
F40. Trastornos fóbicos de ansiedad										
F41. Otros trastornos de ansiedad										
F42. Trastorno obsesivo-compulsivo										
F43. Reacción al estrés grave y trastornos de adaptación										
F44. Trastornos disociativos [de conversión]										
F45. Trastornos somatomorfos										
F48. Otros trastornos neuróticos										
F50. Trastornos de la ingestión de alimentos										
F51. Trastornos no orgánicos del sueño										
F52. Disfunción sexual no ocasionada por trastorno ni enfermedad orgánicos										
F53. Trastornos mentales y del comportamiento asociados con el puerperio, no clasificados en otra parte										
F54. Factores psicológicos y del comportamiento asociados con trastornos o enfermedades clasificados en otra parte										
F55. Abuso de sustancias que no producen dependencia										
F59. Síndromes del comportamiento asociados con alteraciones fisiológicas y factores físicos, no especificados										
F60. Trastornos específicos de la personalidad										
F61. Trastornos mixtos y otros trastornos de la personalidad										
F62. Cambios perdurables de la personalidad, no atribuibles a lesión o a enfermedad cerebral										

7.2. Defunciones por edad y causas a 3 caracteres. Hombres.

2000	De 40 a 44 años	De 45 a 49 años	De 50 a 54 años	De 55 a 59 años	De 60 a 64 años	De 65 a 69 años	De 70 a 74 años	De 75 a 79 años	De 80 a 84 años	De 85 y más años
F11. Trastornos mentales y del comportamiento debidos al uso de opiáceos										
F12. Trastornos mentales y del comportamiento debidos al uso de cannabinoides										
F13. Trastornos mentales y del comportamiento debidos al uso de sedantes o hipnóticos										
F14. Trastornos mentales y del comportamiento debidos al uso de cocaína										
F15. Trastornos mentales y del comportamiento debidos al uso de tros estimulantes, incluida la cafeína										
F16. Trastornos mentales y del comportamiento debidos al uso de alucinógenos										
F17. Trastornos mentales y del comportamiento debidos al uso de tabaco										
F18. Trastornos mentales y del comportamiento debidos al uso de disolventes volátiles										
F19. Trastornos mentales y del comportamiento debidos al uso de múltiples drogas y al uso de otras sustancias psicoactivas										
F20. Esquizofrenia	1			1					1	
F21. Trastorno esquizotípico										
F22. Trastornos delirantes persistentes										
F23. Trastornos psicóticos agudos y transitorios										
F24. Trastorno delirante inducido										
F25. Trastornos esquizoafectivos										
F28. Otros trastornos psicóticos de origen no orgánico										
F29. Psicosis de origen no orgánico, no especificada										
F30. Episodio maniaco										
F31. Trastorno afectivo bipolar										
F32. Episodio depresivo										
F33. Trastorno depresivo recurrente										
F34. Trastornos del humor [afectivos] persistentes										
F38. Otros trastornos del humor [afectivos]										
F39. Trastorno del humor [afectivo], no especificado										
F40. Trastornos fóbicos de ansiedad										
F41. Otros trastornos de ansiedad										
F42. Trastorno obsesivo-compulsivo										
F43. Reacción al estrés grave y trastornos de adaptación										
F44. Trastornos disociativos [de conversión]										
F45. Trastornos somatomorfos										
F48. Otros trastornos neuróticos										
F50. Trastornos de la ingestión de alimentos										
F51. Trastornos no orgánicos del sueño										
F52. Disfunción sexual no ocasionada por trastorno ni enfermedad orgánicos										
F53. Trastornos mentales y del comportamiento asociados con el puerperio, no clasificados en otra parte										
F54. Factores psicológicos y del comportamiento asociados con trastornos o enfermedades clasificados en otra parte										
F55. Abuso de sustancias que no producen dependencia										
F59. Síndromes del comportamiento asociados con alteraciones fisiológicas y factores físicos, no especificados										
F60. Trastornos específicos de la personalidad										
F61. Trastornos mixtos y otros trastornos de la personalidad										
F62. Cambios perdurables de la personalidad, no atribuibles a lesión o a enfermedad cerebral										

7.2. Defunciones por edad y causas a 3 caracteres. Hombres.

2000	Total	Menos de un año	De 1 a 4 años	De 5 a 9 años	De 10 a 14 años	De 15 a 19 años	De 20 a 24 años	De 25 a 29 años	De 30 a 34 años	De 35 a 39 años
F63. Trastornos de los hábitos y de los impulsos										
F64. Trastornos de la identidad de género										
F65. Trastornos de la preferencia sexual										
F66. Trastornos psicológicos y del comportamiento asociados con el desarrollo y con la orientación sexuales										
F68. Otros trastornos de la personalidad y del comportamiento en adultos										
F69. Trastorno de la personalidad y del comportamiento en adultos, no especificado										
F70. Retraso mental leve										
F71. Retraso mental moderado										
F72. Retraso mental grave										
F73. Retraso mental profundo										
F78. Otros tipos de retraso mental										
F79. Retraso mental, no especificado										
F80. Trastornos específicos del desarrollo del habla y del lenguaje										
F81. Trastornos específicos del desarrollo de las habilidades escolares										
F82. Trastorno específico del desarrollo de la función motriz										
F83. Trastornos específicos mixtos del desarrollo										
F84. Trastornos generalizados del desarrollo										
F88. Otros trastornos del desarrollo psicológico										
F89. Trastorno del desarrollo psicológico, no especificado										
F90. Trastornos hipercinéticos										
F91. Trastornos de la conducta										
F92. Trastornos mixtos de la conducta y de las emociones										
F93. Trastornos emocionales de comienzo específico en la niñez										
F94. Trastornos del comportamiento social de comienzo específico en la niñez y en la adolescencia										
F95. Trastornos por tics										
F98. Otros trastornos emocionales y del comportamiento que aparecen habitualmente en la niñez y en la adolescencia										
F99. Trastorno mental, no especificado										
G00. Meningitis bacteriana, no clasificada en otra parte	2									
G03. Meningitis debida a otras causas y a las no especificadas										
G04. Encefalitis, mielitis y encefalomielitis	1									
G06. Absceso y granuloma intracraneal e intrarraquídeo	1									
G08. Flebitis y tromboflebitis intracraneal e intrarraquídea										
G09. Secuelas de enfermedades inflamatorias del sistema nervioso central										
G10. Enfermedad de Huntington										
G11. Ataxia hereditaria										
G12. Atrofia muscular espinal y síndromes afines	8									
G20. Enfermedad de Parkinson	8									
G21. Parkinsonismo secundario										
G23. Otras enfermedades degenerativas de los núcleos de la base										
G24. Distonía										
G25. Otros trastornos extrapiramidales y del movimiento										
G30. Enfermedad de Alzheimer	33									

7.2. Defunciones por edad y causas a 3 caracteres. Hombres.

2000	De 40 a 44 años	De 45 a 49 años	De 50 a 54 años	De 55 a 59 años	De 60 a 64 años	De 65 a 69 años	De 70 a 74 años	De 75 a 79 años	De 80 a 84 años	De 85 y más años
F63. Trastornos de los hábitos y de los impulsos										
F64. Trastornos de la identidad de género										
F65. Trastornos de la preferencia sexual										
F66. Trastornos psicológicos y del comportamiento asociados con el desarrollo y con la orientación sexuales										
F68. Otros trastornos de la personalidad y del comportamiento en adultos										
F69. Trastorno de la personalidad y del comportamiento en adultos, no especificado										
F70. Retraso mental leve										
F71. Retraso mental moderado										
F72. Retraso mental grave										
F73. Retraso mental profundo										
F78. Otros tipos de retraso mental										
F79. Retraso mental, no especificado										
F80. Trastornos específicos del desarrollo del habla y del lenguaje										
F81. Trastornos específicos del desarrollo de las habilidades escolares										
F82. Trastorno específico del desarrollo de la función motriz										
F83. Trastornos específicos mixtos del desarrollo										
F84. Trastornos generalizados del desarrollo										
F88. Otros trastornos del desarrollo psicológico										
F89. Trastorno del desarrollo psicológico, no especificado										
F90. Trastornos hiperkinéticos										
F91. Trastornos de la conducta										
F92. Trastornos mixtos de la conducta y de las emociones										
F93. Trastornos emocionales de comienzo específico en la niñez										
F94. Trastornos del comportamiento social de comienzo específico en la niñez y en la adolescencia										
F95. Trastornos por tics										
F98. Otros trastornos emocionales y del comportamiento que aparecen habitualmente en la niñez y en la adolescencia										
F99. Trastorno mental, no especificado										
G00. Meningitis bacteriana, no clasificada en otra parte							2			
G03. Meningitis debida a otras causas y a las no especificadas										
G04. Encefalitis, mielitis y encefalomiелitis									1	
G06. Absceso y granuloma intracraneal e intrarraquídeo						1				
G08. Flebitis y tromboflebitis intracraneal e intrarraquídea										
G09. Secuelas de enfermedades inflamatorias del sistema nervioso central										
G10. Enfermedad de Huntington										
G11. Ataxia hereditaria										
G12. Atrofia muscular espinal y síndromes afines				1	1	2		2	2	
G20. Enfermedad de Parkinson								2	4	2
G21. Parkinsonismo secundario										
G23. Otras enfermedades degenerativas de los núcleos de la base										
G24. Disonía										
G25. Otros trastornos extrapiramidales y del movimiento										
G30. Enfermedad de Alzheimer						1	5	8	11	8

7.2. Defunciones por edad y causas a 3 caracteres. Hombres.

2000	Total	Menos de un año	De 1 a 4 años	De 5 a 9 años	De 10 a 14 años	De 15 a 19 años	De 20 a 24 años	De 25 a 29 años	De 30 a 34 años	De 35 a 39 años
G31. Otras enfermedades degenerativas del sistema nervioso, no clasificadas en otra parte	3									
G35. Esclerosis múltiple										
G36. Otras desmielinizaciones diseminadas agudas										
G37. Otras enfermedades desmielinizantes del sistema nervioso central	2									1
G40. Epilepsia	2						1			1
G41. Estado de mal epiléptico										
G43. Migraña										
G44. Otros síndromes de cefalea										
G45. Ataques de isquemia cerebral transitoria y síndromes afines	1									
G47. Trastornos del sueño	1									
G50. Trastornos del nervio trigémino										
G51. Trastornos del nervio facial										
G52. Trastornos de otros nervios craneales										
G54. Trastornos de las raíces y de los plexos nerviosos										
G56. Mononeuropatías del miembro superior										
G57. Mononeuropatías del miembro inferior										
G58. Otras mononeuropatías	1									
G60. Neuropatía hereditaria e idiopática										
G61. Polineuropatía inflamatoria										
G62. Otras polineuropatías										
G64. Otros trastornos del sistema nervioso periférico										
G70. Miastenia gravis y otros trastornos neuromusculares										
G71. Trastornos musculares primarios	1									
G72. Otras miopatías										
G80. Parálisis cerebral infantil	2								1	
G81. Hemiplejía										
G82. Paraplejía y cuadriplejía										
G83. Otros síndromes paralíticos										
G90. Trastornos del sistema nervioso autónomo										
G91. Hidrocéfalo	3					1				
G92. Encefalopatía tóxica										
G93. Otros trastornos del encéfalo	9							1		
G95. Otras enfermedades de la médula espinal	1									
G96. Otros trastornos del sistema nervioso central	1									
G97. Trastornos del sistema nervioso consecutivos a procedimientos, no clasificados en otra parte										
G98. Otros trastornos del sistema nervioso, no clasificados en otra parte										
H00. Orzuelo y calacio										
H01. Otras inflamaciones del párpado										
H02. Otros trastornos de los párpados										
H04. Trastornos del aparato lagrimal										
H05. Trastornos de la órbita										
H10. Conjuntivitis										
H11. Otros trastornos de la conjuntiva										
H15. Trastornos de la esclerótica										
H16. Queratitis										
H17. Opacidades y cicatrices corneales										
H18. Otros trastornos de la córnea										
H20. Iridociclitis										
H21. Otros trastornos del iris y del cuerpo ciliar										
H25. Catarata senil										
H26. Otras cataratas										
H27. Otros trastornos del cristalino										
H30. Inflamación coriorretiniana										
H31. Otros trastornos de la coroides										

7.2. Defunciones por edad y causas a 3 caracteres. Hombres.

2000	De 40 a 44 años	De 45 a 49 años	De 50 a 54 años	De 55 a 59 años	De 60 a 64 años	De 65 a 69 años	De 70 a 74 años	De 75 a 79 años	De 80 a 84 años	De 85 y más años
G31. Otras enfermedades degenerativas del sistema nervioso, no clasificadas en otra parte							1	2		
G35. Esclerosis múltiple										
G36. Otras desmielinizaciones diseminadas agudas										
G37. Otras enfermedades desmielinizantes del sistema nervioso central							1			
G40. Epilepsia										
G41. Estado de mal epiléptico										
G43. Migraña										
G44. Otros síndromes de cefalea										
G45. Ataques de isquemia cerebral transitoria y síndromes afines								1		
G47. Trastornos del sueño		1								
G50. Trastornos del nervio trigémino										
G51. Trastornos del nervio facial										
G52. Trastornos de otros nervios craneales										
G54. Trastornos de las raíces y de los plexos nerviosos										
G56. Mononeuropatías del miembro superior										
G57. Mononeuropatías del miembro inferior										
G58. Otras mononeuropatías							1			
G60. Neuropatía hereditaria e idiopática										
G61. Polineuropatía inflamatoria										
G62. Otras polineuropatías										
G64. Otros trastornos del sistema nervioso periférico										
G70. Miastenia gravis y otros trastornos neuromusculares										
G71. Trastornos musculares primarios									1	
G72. Otras miopatías										
G80. Parálisis cerebral infantil				1						
G81. Hemiplejía										
G82. Paraplejía y cuadriplejía										
G83. Otros síndromes paralíticos										
G90. Trastornos del sistema nervioso autónomo										
G91. Hidrocéfalo						1	1			
G92. Encefalopatía tóxica										
G93. Otros trastornos del encéfalo				1		1	1	2	3	
G95. Otras enfermedades de la médula espinal						1				
G96. Otros trastornos del sistema nervioso central									1	
G97. Trastornos del sistema nervioso consecutivos a procedimientos, no clasificados en otra parte										
G98. Otros trastornos del sistema nervioso, no clasificados en otra parte										
H00. Orzuelo y calacio										
H01. Otras inflamaciones del párpado										
H02. Otros trastornos de los párpados										
H04. Trastornos del aparato lagrimal										
H05. Trastornos de la órbita										
H10. Conjuntivitis										
H11. Otros trastornos de la conjuntiva										
H15. Trastornos de la esclerótica										
H16. Queratitis										
H17. Opacidades y cicatrices corneales										
H18. Otros trastornos de la córnea										
H20. Iridociclitis										
H21. Otros trastornos del iris y del cuerpo ciliar										
H25. Catarata senil										
H26. Otras cataratas										
H27. Otros trastornos del cristalino										
H30. Inflamación coriorretiniana										
H31. Otros trastornos de la coroides										

7.2. Defunciones por edad y causas a 3 caracteres. Hombres.

2000	Total	Menos de un año	De 1 a 4 años	De 5 a 9 años	De 10 a 14 años	De 15 a 19 años	De 20 a 24 años	De 25 a 29 años	De 30 a 34 años	De 35 a 39 años
H33. Desprendimiento y desgarro de la retina										
H34. Oclusión vascular de la retina										
H35. Otros trastornos de la retina										
H40. Glaucoma										
H43. Trastornos del cuerpo vítreo										
H44. Trastornos del globo ocular										
H46. Neuritis óptica										
H47. Otros trastornos del nervio óptico [II par] y de las vías ópticas										
H49. Estrabismo paralítico										
H50. Otros estrabismos										
H51. Otros trastornos de los movimientos binoculares										
H52. Trastornos de la acomodación y de la refracción										
H53. Alteraciones de la visión										
H54. Ceguera y disminución de la agudeza visual										
H55. Nistagmo y otros movimientos oculares irregulares										
H57. Otros trastornos del ojo y sus anexos										
H59. Trastornos del ojo y sus anexos consecutivos a procedimientos, no clasificados en otra parte										
H60. Otitis externa										
H61. Otros trastornos del oído externo										
H65. Otitis media no supurativa										
H66. Otitis media supurativa y la no especificada										
H68. Inflamación y obstrucción de la trompa de Eustaquio										
H69. Otros trastornos de la trompa de Eustaquio										
H70. Mastoiditis y afecciones relacionadas										
H71. Colesteatoma del oído medio										
H72. Perforación de la membrana timpánica										
H73. Otros trastornos de la membrana timpánica										
H74. Otros trastornos del oído medio y de la apófisis mastoides										
H80. Otosclerosis										
H81. Trastornos de la función vestibular										
H83. Otros trastornos del oído interno										
H90. Hipoacusia conductiva y neurosensorial										
H91. Otras hipoacusias										
H92. Otagia y secreción del oído										
H93. Otros trastornos del oído, no clasificados en otra parte										
H95. Trastornos del oído y de la apófisis mastoides consecutivos a procedimientos, no clasificados en otra parte										
I00. Fiebre reumática sin mención de complicación cardíaca										
I01. Fiebre reumática con complicación cardíaca										
I02. Corea reumática										
I05. Enfermedades reumáticas de la válvula mitral	5									
I06. Enfermedades reumáticas de la válvula aórtica										
I07. Enfermedades reumáticas de la válvula tricúspide										
I08. Enfermedades valvulares múltiples	8									
I09. Otras enfermedades reumáticas del corazón										
I10. Hipertensión esencial (primaria)	16									
I11. Enfermedad cardíaca hipertensiva	23						1			
I12. Enfermedad renal hipertensiva	8									
I13. Enfermedad cardiorenal hipertensiva	1									
I15. Hipertensión secundaria										
I20. Angina de pecho	13									
I21. Infarto agudo del miocardio	389							1	2	4

7.2. Defunciones por edad y causas a 3 caracteres. Hombres.

2000	De 40 a 44 años	De 45 a 49 años	De 50 a 54 años	De 55 a 59 años	De 60 a 64 años	De 65 a 69 años	De 70 a 74 años	De 75 a 79 años	De 80 a 84 años	De 85 y más años
H33. Desprendimiento y desgarro de la retina										
H34. Oclusión vascular de la retina										
H35. Otros trastornos de la retina										
H40. Glaucoma										
H43. Trastornos del cuerpo vítreo										
H44. Trastornos del globo ocular										
H46. Neuritis óptica										
H47. Otros trastornos del nervio óptico [II par] y de las vías ópticas										
H49. Estrabismo paralítico										
H50. Otros estrabismos										
H51. Otros trastornos de los movimientos binoculares										
H52. Trastornos de la acomodación y de la refracción										
H53. Alteraciones de la visión										
H54. Ceguera y disminución de la agudeza visual										
H55. Nistagmo y otros movimientos oculares irregulares										
H57. Otros trastornos del ojo y sus anexos										
H59. Trastornos del ojo y sus anexos consecutivos a procedimientos, no clasificados en otra parte										
H60. Otitis externa										
H61. Otros trastornos del oído externo										
H65. Otitis media no supurativa										
H66. Otitis media supurativa y la no especificada										
H68. Inflamación y obstrucción de la trompa de Eustaquio										
H69. Otros trastornos de la trompa de Eustaquio										
H70. Mastoiditis y afecciones relacionadas										
H71. Colesteatoma del oído medio										
H72. Perforación de la membrana timpánica										
H73. Otros trastornos de la membrana timpánica										
H74. Otros trastornos del oído medio y de la apófisis mastoides										
H80. Otosclerosis										
H81. Trastornos de la función vestibular										
H83. Otros trastornos del oído interno										
H90. Hipoacusia conductiva y neurosensorial										
H91. Otras hipoacusias										
H92. Otagia y secreción del oído										
H93. Otros trastornos del oído, no clasificados en otra parte										
H95. Trastornos del oído y de la apófisis mastoides consecutivos a procedimientos, no clasificados en otra parte										
I00. Fiebre reumática sin mención de complicación cardíaca										
I01. Fiebre reumática con complicación cardíaca										
I02. Corea reumática										
I05. Enfermedades reumáticas de la válvula mitral		1	1						2	1
I06. Enfermedades reumáticas de la válvula aórtica										
I07. Enfermedades reumáticas de la válvula tricúspide										
I08. Enfermedades valvulares múltiples	1			1			3	1	1	1
I09. Otras enfermedades reumáticas del corazón										
I10. Hipertensión esencial (primaria)		1	1		1	2	3	2	4	2
I11. Enfermedad cardíaca hipertensiva			1		2	1	7	3	2	6
I12. Enfermedad renal hipertensiva					1		2	4		1
I13. Enfermedad cardiorenal hipertensiva										1
I15. Hipertensión secundaria										
I20. Angina de pecho		1			2		3	4	2	1
I21. Infarto agudo del miocardio	9	4	16	15	23	55	73	79	56	52

7.2. Defunciones por edad y causas a 3 caracteres. Hombres.

2000	Total	Menos de un año	De 1 a 4 años	De 5 a 9 años	De 10 a 14 años	De 15 a 19 años	De 20 a 24 años	De 25 a 29 años	De 30 a 34 años	De 35 a 39 años
I22. Infarto subsecuente del miocardio										
I23. Ciertas complicaciones presentes posteriores al infarto agudo del miocardio										
I24. Otras enfermedades isquémicas agudas del corazón	8									
I25. Enfermedad isquémica crónica del corazón	175								1	
I26. Embolia pulmonar	13									
I27. Otras enfermedades cardiopulmonares	9									
I28. Otras enfermedades de los vasos pulmonares										
I30. Pericarditis aguda										
I31. Otras enfermedades del pericardio	4						1			
I33. Endocarditis aguda y subaguda										
I34. Trastornos no reumáticos de la válvula mitral	4									
I35. Trastornos no reumáticos de la válvula aórtica	22									
I36. Trastornos no reumáticos de la válvula tricúspide										
I37. Trastornos de la válvula pulmonar	1									
I38. Endocarditis, válvula no especificada	3									
I40. Miocarditis aguda										
I42. Cardiomiopatía	42									
I44. Bloqueo auriculoventricular y de rama izquierda del haz	6									
I45. Otros trastornos de la conducción	2									
I46. Paro cardíaco										
I47. Taquicardia paroxística										
I48. Fibrilación y aleteo auricular	29									
I49. Otras arritmias cardíacas	10									1
I50. Insuficiencia cardíaca	125						1	1		
I51. Complicaciones y descripciones mal definidas de enfermedad cardíaca	17		1				1			
I60. Hemorragia subaracnoidea	10									1
I61. Hemorragia intraencefálica	83									1
I62. Otras hemorragias intracraneales no traumáticas	10									
I63. Infarto cerebral	59									
I64. Accidente vascular encefálico agudo, no especificado como hemorrágico o isquémico	246									
I65. Oclusión y estenosis de las arterias precerebrales sin ocasionar infarto cerebral										
I66. Oclusión y estenosis de las arterias cerebrales sin ocasionar infarto cerebral										
I67. Otras enfermedades cerebrovasculares	51									
I69. Secuelas de enfermedad cerebrovascular	5									
I70. Aterosclerosis	26									
I71. Aneurisma y disección aórticos	49								1	
I72. Otros aneurismas	2									
I73. Otras enfermedades vasculares periféricas	6									
I74. Embolia y trombosis arteriales	1									
I77. Otros trastornos arteriales o arteriolas	4									
I78. Enfermedades de los vasos capilares										
I80. Flebitis y tromboflebitis	4									
I81. Trombosis de la vena porta										
I82. Otras embolias y trombosis venosas	1									
I83. Venas varicosas de los miembros inferiores										
I84. Hemorroides	1									
I85. Várices esofágicas	2									
I86. Várices de otros sitios										
I87. Otros trastornos de las venas										
I88. Linfadenitis inespecífica										
I89. Otros trastornos no infecciosos de los vasos y ganglios linfáticos										
I95. Hipotensión										

7.2. Defunciones por edad y causas a 3 caracteres. Hombres.

2000	De 40 a 44 años	De 45 a 49 años	De 50 a 54 años	De 55 a 59 años	De 60 a 64 años	De 65 a 69 años	De 70 a 74 años	De 75 a 79 años	De 80 a 84 años	De 85 y más años
I22. Infarto subsecuente del miocardio										
I23. Ciertas complicaciones presentes posteriores al infarto agudo del miocardio										
I24. Otras enfermedades isquémicas agudas del corazón	1				1	1	3	2		
I25. Enfermedad isquémica crónica del corazón		3	5	5	15	20	28	29	26	43
I26. Embolia pulmonar	2	1				3		5	2	
I27. Otras enfermedades cardiopulmonares							3	3	1	2
I28. Otras enfermedades de los vasos pulmonares										
I30. Pericarditis aguda										
I31. Otras enfermedades del pericardio						1	1			1
I33. Endocarditis aguda y subaguda										
I34. Trastornos no reumáticos de la válvula mitral						1	2			1
I35. Trastornos no reumáticos de la válvula aórtica		1	1		2	4	3	6	1	4
I36. Trastornos no reumáticos de la válvula tricúspide										
I37. Trastornos de la válvula pulmonar								1		
I38. Endocarditis, válvula no especificada			1						1	1
I40. Miocarditis aguda										
I42. Cardiomiopatía			2	6	1	6	7	10	4	6
I44. Bloqueo auriculoventricular y de rama izquierda del haz						1	1	2		2
I45. Otros trastornos de la conducción								1		1
I46. Paro cardíaco										
I47. Taquicardia paroxística										
I48. Fibrilación y aleteo auricular			1		1	3	5		8	11
I49. Otras arritmias cardíacas				1		1	1	2	1	3
I50. Insuficiencia cardíaca	2			1	6	10	15	15	20	54
I51. Complicaciones y descripciones mal definidas de enfermedad cardíaca	1	1	1		1	2	3	3	2	1
I60. Hemorragia subaracnoidea		1	1	1	2	2		1	1	
I61. Hemorragia intraencefálica		3	4	2	10	8	15	19	11	10
I62. Otras hemorragias intracraneales no traumáticas					1	3		3	1	2
I63. Infarto cerebral				1	1	5	11	18	12	11
I64. Accidente vascular encefálico agudo, no especificado como hemorrágico o isquémico		1	2	2	4	11	31	47	65	83
I65. Oclusión y estenosis de las arterias precerebrales sin ocasionar infarto cerebral										
I66. Oclusión y estenosis de las arterias cerebrales sin ocasionar infarto cerebral										
I67. Otras enfermedades cerebrovasculares				2	1	4	5	6	16	17
I69. Secuelas de enfermedad cerebrovascular	1					1		2		1
I70. Aterosclerosis			1	1		2	2	5	6	9
I71. Aneurisma y disección aórticos			2	4	3	6	12	9	7	5
I72. Otros aneurismas								1		1
I73. Otras enfermedades vasculares periféricas					1	1	3		1	
I74. Embolia y trombosis arteriales							1			
I77. Otros trastornos arteriales o arteriolas			1			1	1	1		
I78. Enfermedades de los vasos capilares										
I80. Flebitis y tromboflebitis						1	1	1		1
I81. Trombosis de la vena porta										
I82. Otras embolias y trombosis venosas								1		
I83. Venas varicosas de los miembros inferiores										
I84. Hemorroides							1			
I85. Várices esofágicas					1		1			
I86. Várices de otros sitios										
I87. Otros trastornos de las venas										
I88. Linfadenitis inespecífica										
I89. Otros trastornos no infecciosos de los vasos y ganglios linfáticos										
I95. Hipotensión										

7.2. Defunciones por edad y causas a 3 caracteres. Hombres.

2000	Total	Menos de un año	De 1 a 4 años	De 5 a 9 años	De 10 a 14 años	De 15 a 19 años	De 20 a 24 años	De 25 a 29 años	De 30 a 34 años	De 35 a 39 años
I97. Trastornos del sistema circulatorio consecutivos a procedimientos, no clasificados en otra parte										
I99. Otros trastornos y los no especificados del sistema circulatorio										
J00. Rinofaringitis aguda [resfriado común]										
J01. Sinusitis aguda										
J02. Faringitis aguda										
J03. Amigdalitis aguda										
J04. Laringitis y traqueítis agudas										
J05. Laringitis obstructiva aguda [crup] y epiglotitis										
J06. Infecciones agudas de las vías respiratorias superiores, de sitios múltiples o no especificados										
J10. Influenza debida a virus de la influenza identificado										
J11. Influenza debida a virus no identificado	8									
J12. Neumonía viral, no clasificada en otra parte										
J13. Neumonía debida a Streptococcus pneumoniae	1									
J14. Neumonía debida a Haemophilus influenzae										
J15. Neumonía bacteriana, no clasificada en otra parte	2									
J16. Neumonía debida a otros microorganismos infecciosos, no clasificados en otra parte	1									
J18. Neumonía, organismo no especificado	70	2							1	
J20. Bronquitis aguda	2									
J21. Bronquiolitis aguda	1	1								
J22. Infección aguda no especificada de las vías respiratorias inferiores	1									
J30. Rinitis alérgica y vasomotora										
J31. Rinitis, rinofaringitis y faringitis crónicas										
J32. Sinusitis crónica										
J33. Pólipo nasal										
J34. Otros trastornos de la nariz y de los senos paranasales										
J35. Enfermedades crónicas de las amígdalas y de las adenoides										
J36. Absceso periamigdalino										
J37. Laringitis y laringotraqueítis crónicas										
J38. Enfermedades de las cuerdas vocales y de la laringe, no clasificadas en otra parte	1									
J39. Otras enfermedades de las vías respiratorias superiores										
J40. Bronquitis, no especificada como aguda o crónica	1									
J41. Bronquitis crónica simple y mucopurulenta										
J42. Bronquitis crónica no especificada	20									
J43. Enfisema	14									
J44. Otras enfermedades pulmonares obstructivas crónicas	332									
J45. Asma	3							1		
J46. Estado asmático										
J47. Bronquiectasia	3									
J60. Neumoconiosis de los mineros del carbón										
J61. Neumoconiosis debida al asbesto y a otras fibras minerales										
J62. Neumoconiosis debida a polvo de sílice	10									
J63. Neumoconiosis debida a otros polvos inorgánicos										
J64. Neumoconiosis, no especificada	1									
J65. Neumoconiosis asociada con tuberculosis										
J66. Enfermedades de las vías aéreas debidas a polvos orgánicos específicos										
J67. Neumonitis debida a hipersensibilidad al polvo orgánico										

7.2. Defunciones por edad y causas a 3 caracteres. Hombres.

2000	De 40 a 44 años	De 45 a 49 años	De 50 a 54 años	De 55 a 59 años	De 60 a 64 años	De 65 a 69 años	De 70 a 74 años	De 75 a 79 años	De 80 a 84 años	De 85 y más años
I97. Trastornos del sistema circulatorio consecutivos a procedimientos, no clasificados en otra parte										
I99. Otros trastornos y los no especificados del sistema circulatorio										
J00. Rinofaringitis aguda [resfriado común]										
J01. Sinusitis aguda										
J02. Faringitis aguda										
J03. Amigdalitis aguda										
J04. Laringitis y traqueítis agudas										
J05. Laringitis obstructiva aguda [crup] y epiglotitis										
J06. Infecciones agudas de las vías respiratorias superiores, de sitios múltiples o no especificados										
J10. Influenza debida a virus de la influenza identificado										
J11. Influenza debida a virus no identificado								1	1	6
J12. Neumonía viral, no clasificada en otra parte								1		
J13. Neumonía debida a Streptococcus pneumoniae								1		
J14. Neumonía debida a Haemophilus influenzae								1	1	
J15. Neumonía bacteriana, no clasificada en otra parte								1	1	
J16. Neumonía debida a otros microorganismos infecciosos, no clasificados en otra parte						1				
J18. Neumonía, organismo no especificado	2	2	1		1	8	6	9	15	23
J20. Bronquitis aguda										2
J21. Bronquiolitis aguda										
J22. Infección aguda no especificada de las vías respiratorias inferiores										1
J30. Rinitis alérgica y vasomotora										
J31. Rinitis, rinofaringitis y faringitis crónicas										
J32. Sinusitis crónica										
J33. Pólipo nasal										
J34. Otros trastornos de la nariz y de los senos paranasales										
J35. Enfermedades crónicas de las amígdalas y de las adenoides										
J36. Absceso periamigdalino										
J37. Laringitis y laringotraqueítis crónicas										
J38. Enfermedades de las cuerdas vocales y de la laringe, no clasificadas en otra parte			1							
J39. Otras enfermedades de las vías respiratorias superiores										
J40. Bronquitis, no especificada como aguda o crónica									1	
J41. Bronquitis crónica simple y mucopurulenta										
J42. Bronquitis crónica no especificada				1		5	2	2	2	8
J43. Enfisema	1				1	3	3	1	5	
J44. Otras enfermedades pulmonares obstructivas crónicas	2	1	4	3	9	25	62	74	67	85
J45. Asma							1	1		
J46. Estado asmático										
J47. Bronquiectasia									3	
J60. Neumoconiosis de los mineros del carbón										
J61. Neumoconiosis debida al asbesto y a otras fibras minerales										
J62. Neumoconiosis debida a polvo de sílice					1	2	3	4		
J63. Neumoconiosis debida a otros polvos inorgánicos										
J64. Neumoconiosis, no especificada							1			
J65. Neumoconiosis asociada con tuberculosis										
J66. Enfermedades de las vías aéreas debidas a polvos orgánicos específicos										
J67. Neumonitis debida a hipersensibilidad al polvo orgánico										

7.2. Defunciones por edad y causas a 3 caracteres. Hombres.

2000	Total	Menos de un año	De 1 a 4 años	De 5 a 9 años	De 10 a 14 años	De 15 a 19 años	De 20 a 24 años	De 25 a 29 años	De 30 a 34 años	De 35 a 39 años
J68. Afecciones respiratorias debidas a inhalación de gases, humos, vapores y sustancias químicas										
J69. Neumonitis debida a sólidos y líquidos	14									1
J70. Afecciones respiratorias debidas a otros agentes externos										
J80. Síndrome de dificultad respiratoria del adulto										
J81. Edema pulmonar	33							3	1	
J82. Eosinofilia pulmonar, no clasificada en otra parte	3									
J84. Otras enfermedades pulmonares intersticiales	16									
J85. Absceso del pulmón y del mediastino	2									
J86. Piotórax	1									
J90. Derrame pleural no clasificado en otra parte	2									
J92. Paquipleuritis										
J93. Neumotórax										
J94. Otras afecciones de la pleura										
J95. Trastornos del sistema respiratorio consecutivos a procedimientos, no clasificados en otra parte										
J96. Insuficiencia respiratoria, no clasificada en otra parte	35						1			1
J98. Otros trastornos respiratorios	57									
K00. Trastornos del desarrollo y de la erupción de los dientes										
K01. Dientes incluidos e impactados										
K02. Caries dental										
K03. Otras enfermedades de los tejidos duros de los dientes										
K04. Enfermedades de la pulpa y de los tejidos periapicales										
K05. Gingivitis y enfermedades periodontales										
K06. Otros trastornos de la encía y de la zona edéntula										
K07. Anomalías dentofaciales [incluso la maloclusión]										
K08. Otros trastornos de los dientes y de sus estructuras de sostén										
K09. Quistes de la región bucal, no clasificados en otra parte										
K10. Otras enfermedades de los maxilares										
K11. Enfermedades de las glándulas salivales										
K12. Estomatitis y lesiones afines										
K13. Otras enfermedades de los labios y de la mucosa bucal										
K14. Enfermedades de la lengua										
K20. Esofagitis										
K21. Enfermedad del reflujo gastroesofágico										
K22. Otras enfermedades del esófago	3									1
K25. Úlcera gástrica	3									
K26. Úlcera duodenal	6									
K27. Úlcera péptica, de sitio no especificado	3									
K28. Úlcera gastroyeyunal										
K29. Gastritis y duodenitis										
K30. Dispepsia										
K31. Otras enfermedades del estómago y del duodeno	2									1
K35. Apendicitis aguda										
K36. Otros tipos de apendicitis										
K37. Apendicitis, no especificada										
K38. Otras enfermedades del apéndice										
K40. Hernia inguinal	3									
K41. Hernia femoral										
K42. Hernia umbilical										
K43. Hernia ventral										
K44. Hernia diafragmática										

7.2. Defunciones por edad y causas a 3 caracteres. Hombres.

2000	De 40 a 44 años	De 45 a 49 años	De 50 a 54 años	De 55 a 59 años	De 60 a 64 años	De 65 a 69 años	De 70 a 74 años	De 75 a 79 años	De 80 a 84 años	De 85 y más años
J68. Afecciones respiratorias debidas a inhalación de gases, humos, vapores y sustancias químicas										
J69. Neumonitis debida a sólidos y líquidos	1					1	2	3	5	1
J70. Afecciones respiratorias debidas a otros agentes externos										
J80. Síndrome de dificultad respiratoria del adulto										
J81. Edema pulmonar	1	2		1	2	3	3	4	5	8
J82. Eosinofilia pulmonar, no clasificada en otra parte							3			
J84. Otras enfermedades pulmonares intersticiales						4	5	3	2	2
J85. Absceso del pulmón y del mediastino								1	1	
J86. Piotórax									1	
J90. Derrame pleural no clasificado en otra parte										2
J92. Paquipleuritis										
J93. Neumotórax										
J94. Otras afecciones de la pleura										
J95. Trastornos del sistema respiratorio consecutivos a procedimientos, no clasificados en otra parte										
J96. Insuficiencia respiratoria, no clasificada en otra parte				1	1	1	4	7	7	12
J98. Otros trastornos respiratorios				2		3	9	13	6	24
K00. Trastornos del desarrollo y de la erupción de los dientes										
K01. Dientes incluidos e impactados										
K02. Caries dental										
K03. Otras enfermedades de los tejidos duros de los dientes										
K04. Enfermedades de la pulpa y de los tejidos periapicales										
K05. Gingivitis y enfermedades periodontales										
K06. Otros trastornos de la encía y de la zona edéntula										
K07. Anomalías dentofaciales [incluso la maloclusión]										
K08. Otros trastornos de los dientes y de sus estructuras de sostén										
K09. Quistes de la región bucal, no clasificados en otra parte										
K10. Otras enfermedades de los maxilares										
K11. Enfermedades de las glándulas salivales										
K12. Estomatitis y lesiones afines										
K13. Otras enfermedades de los labios y de la mucosa bucal										
K14. Enfermedades de la lengua										
K20. Esofagitis										
K21. Enfermedad del reflujo gastroesofágico										
K22. Otras enfermedades del esófago							1		1	
K25. Úlcera gástrica				1						2
K26. Úlcera duodenal						1	1	1		3
K27. Úlcera péptica, de sitio no especificado							1		1	1
K28. Úlcera gastroyeyunal										
K29. Gastritis y duodenitis										
K30. Dispepsia										
K31. Otras enfermedades del estómago y del duodeno							1			
K35. Apendicitis aguda										
K36. Otros tipos de apendicitis										
K37. Apendicitis, no especificada										
K38. Otras enfermedades del apéndice										
K40. Hernia inguinal									1	2
K41. Hernia femoral										
K42. Hernia umbilical										
K43. Hernia ventral										
K44. Hernia diafragmática										

7.2. Defunciones por edad y causas a 3 caracteres. Hombres.

2000	Total	Menos de un año	De 1 a 4 años	De 5 a 9 años	De 10 a 14 años	De 15 a 19 años	De 20 a 24 años	De 25 a 29 años	De 30 a 34 años	De 35 a 39 años
K45. Otras hernias de la cavidad abdominal										
K46. Hernia no especificada de la cavidad abdominal										
K50. Enfermedad de Crohn [enteritis regional]										
K51. Colitis ulcerativa	1									
K52. Otras colitis y gastroenteritis no infecciosas	1									
K55. Trastornos vasculares de los intestinos	22	1								
K56. Ileo paralítico y obstrucción intestinal sin hernia	14									
K57. Enfermedad diverticular del intestino	3									
K58. Síndrome del colon irritable										
K59. Otros trastornos funcionales del intestino										
K60. Fisura y fístula de las regiones anal y rectal										
K61. Absceso de las regiones anal y rectal	1									
K62. Otras enfermedades del ano y del recto										
K63. Otras enfermedades de los intestinos	3									
K65. Peritonitis	9	1								
K66. Otros trastornos del peritoneo										
K70. Enfermedad alcohólica del hígado	32								1	1
K71. Enfermedad tóxica del hígado										
K72. Insuficiencia hepática, no clasificada en otra parte	5									
K73. Hepatitis crónica, no clasificada en otra parte	1									
K74. Fibrosis y cirrosis del hígado	80							1	2	3
K75. Otras enfermedades inflamatorias del hígado										
K76. Otras enfermedades del hígado	14								1	3
K80. Colelitiasis	5									1
K81. Colecistitis	7									
K82. Otras enfermedades de la vesícula biliar	2									
K83. Otras enfermedades de las vías biliares	2									
K85. Pancreatitis aguda	21								1	1
K86. Otras enfermedades del páncreas										
K90. Malabsorción intestinal										
K91. Trastornos del sistema digestivo consecutivos a procedimientos, no clasificados en otra parte										
K92. Otras enfermedades del sistema digestivo	33									
L00. Síndrome estafilocócico de la piel escaldada										
L01. Impétigo										
L02. Absceso cutáneo, furúnculo y carbunco	1									
L03. Celulitis										
L04. Linfadenitis aguda										
L05. Quiste pilonidal										
L08. Otras infecciones locales de la piel y del tejido subcutáneo	1									
L10. Pénfigo										
L11. Otros trastornos acantolíticos										
L12. Penfigoide										
L13. Otros trastornos flictenulares										
L20. Dermatitis atópica										
L21. Dermatitis seborreica										
L22. Dermatitis del pañal										
L23. Dermatitis alérgica de contacto										
L24. Dermatitis de contacto por irritantes										
L25. Dermatitis de contacto, forma no especificada										
L26. Dermatitis exfoliativa										
L27. Dermatitis debida a sustancias ingeridas										
L28. Liquen simple crónico y prurigo										
L29. Prurito										
L30. Otras dermatitis										
L40. Psoriasis	1									
L41. Parapsoriasis										
L42. Pitiriasis rosada										
L43. Liquen plano										

7.2. Defunciones por edad y causas a 3 caracteres. Hombres.

2000	De 40 a 44 años	De 45 a 49 años	De 50 a 54 años	De 55 a 59 años	De 60 a 64 años	De 65 a 69 años	De 70 a 74 años	De 75 a 79 años	De 80 a 84 años	De 85 y más años
K45. Otras hernias de la cavidad abdominal										
K46. Hernia no especificada de la cavidad abdominal										
K50. Enfermedad de Crohn [enteritis regional]										
K51. Colitis ulcerativa									1	
K52. Otras colitis y gastroenteritis no infecciosas										1
K55. Trastornos vasculares de los intestinos			1	1	1	3	3	3	5	4
K56. Ileo paralítico y obstrucción intestinal sin hernia						2	2	4	2	4
K57. Enfermedad diverticular del intestino						1	1			1
K58. Síndrome del colon irritable										
K59. Otros trastornos funcionales del intestino										
K60. Fisura y fístula de las regiones anal y rectal										
K61. Absceso de las regiones anal y rectal		1								
K62. Otras enfermedades del ano y del recto										
K63. Otras enfermedades de los intestinos		1						2		
K65. Peritonitis				1	1	2	1		1	2
K66. Otros trastornos del peritoneo										
K70. Enfermedad alcohólica del hígado	5	3	2	4	6	4	2	2	2	
K71. Enfermedad tóxica del hígado										
K72. Insuficiencia hepática, no clasificada en otra parte						2	2			1
K73. Hepatitis crónica, no clasificada en otra parte							1			
K74. Fibrosis y cirrosis del hígado	2	7	8	8	11	8	12	11	5	2
K75. Otras enfermedades inflamatorias del hígado										
K76. Otras enfermedades del hígado		2	1	2	1	2		2		
K80. Colelitiasis		1				1			1	1
K81. Colecistitis						1	1	1	1	3
K82. Otras enfermedades de la vesícula biliar					1					1
K83. Otras enfermedades de las vías biliares									1	1
K85. Pancreatitis aguda	2	1	1		2	2	5	2	2	2
K86. Otras enfermedades del páncreas										
K90. Malabsorción intestinal										
K91. Trastornos del sistema digestivo consecutivos a procedimientos, no clasificados en otra parte										
K92. Otras enfermedades del sistema digestivo	1	1	2	3	1	3	2	3	6	11
L00. Síndrome estafilocócico de la piel escaldada										
L01. Impétigo										
L02. Absceso cutáneo, furúnculo y carbunco					1					
L03. Celulitis										
L04. Linfadenitis aguda										
L05. Quiste pilonidal										
L08. Otras infecciones locales de la piel y del tejido subcutáneo										1
L10. Pénfigo										
L11. Otros trastornos acantolíticos										
L12. Penfigoide										
L13. Otros trastornos flictenulares										
L20. Dermatitis atópica										
L21. Dermatitis seborreica										
L22. Dermatitis del pañal										
L23. Dermatitis alérgica de contacto										
L24. Dermatitis de contacto por irritantes										
L25. Dermatitis de contacto, forma no especificada										
L26. Dermatitis exfoliativa										
L27. Dermatitis debida a sustancias ingeridas										
L28. Liquen simple crónico y prurigo										
L29. Prurito										
L30. Otras dermatitis										
L40. Psoriasis	1									
L41. Parapsoriasis										
L42. Pitiriasis rosada										
L43. Liquen plano										

7.2. Defunciones por edad y causas a 3 caracteres. Hombres.

2000	Total	Menos de un año	De 1 a 4 años	De 5 a 9 años	De 10 a 14 años	De 15 a 19 años	De 20 a 24 años	De 25 a 29 años	De 30 a 34 años	De 35 a 39 años
L44. Otros trastornos papuloescamosos										
L50. Urticaria										
L51. Eritema multiforme										
L52. Eritema nudoso										
L53. Otras afecciones eritematosas										
L55. Quemadura solar										
L56. Otros cambios agudos de la piel debidos a radiación ultravioleta										
L57. Cambios de la piel debidos a exposición crónica a radiación no ionizante										
L58. Radiodermatitis										
L59. Otros trastornos de la piel y del tejido subcutáneo relacionados con radiación										
L60. Trastornos de las uñas										
L63. Alopecia areata										
L64. Alopecia andrógena										
L65. Otra pérdida no cicatricial del pelo										
L66. Alopecia cicatricial [pérdida cicatricial del pelo]										
L67. Anormalidades del tallo y del color del pelo										
L68. Hipertriosis										
L70. Acné										
L71. Rosácea										
L72. Quiste folicular de la piel y del tejido subcutáneo										
L73. Otros trastornos foliculares										
L74. Trastornos sudoríparos ecrinos										
L75. Trastornos sudoríparos apocrinos										
L80. Vitiligo										
L81. Otros trastornos de la pigmentación										
L82. Queratosis seborreica										
L83. Acantosis nigricans										
L84. Callos y callosidades										
L85. Otros tipos de engrosamiento epidérmico										
L87. Trastornos de la eliminación transepidérmica										
L88. Pioderma gangrenoso										
L89. Úlcera de decúbito	6									
L90. Trastornos atróficos de la piel										
L91. Trastornos hipertróficos de la piel										
L92. Trastornos granulomatosos de la piel y del tejido subcutáneo										
L93. Lupus eritematoso										
L94. Otros trastornos localizados del tejido conjuntivo										
L95. Vasculitis limitada a la piel, no clasificada en otra parte										
L97. Úlcera de miembro inferior, no clasificada en otra parte										
L98. Otros trastornos de la piel y del tejido subcutáneo, no clasificados en otra parte										
M00. Artritis piógena										
M02. Artropatías reactivas										
M05. Artritis reumatoide seropositiva										
M06. Otras artritis reumatoideas	1									
M08. Artritis juvenil										
M10. Gota										
M11. Otras artropatías por cristales										
M12. Otras artropatías específicas										
M13. Otras artritis										
M15. Poliartrosis										
M16. Coxartrosis [artrosis de la cadera]										
M17. Gonartrosis [artrosis de la rodilla]										
M18. Artrosis de la primera articulación carpometacarpiana										

7.2. Defunciones por edad y causas a 3 caracteres. Hombres.

2000	De 40 a 44 años	De 45 a 49 años	De 50 a 54 años	De 55 a 59 años	De 60 a 64 años	De 65 a 69 años	De 70 a 74 años	De 75 a 79 años	De 80 a 84 años	De 85 y más años
L44. Otros trastornos papuloescamosos										
L50. Urticaria										
L51. Eritema multiforme										
L52. Eritema nudoso										
L53. Otras afecciones eritematosas										
L55. Quemadura solar										
L56. Otros cambios agudos de la piel debidos a radiación ultravioleta										
L57. Cambios de la piel debidos a exposición crónica a radiación no ionizante										
L58. Radiodermatitis										
L59. Otros trastornos de la piel y del tejido subcutáneo relacionados con radiación										
L60. Trastornos de las uñas										
L63. Alopecia areata										
L64. Alopecia andrógena										
L65. Otra pérdida no cicatricial del pelo										
L66. Alopecia cicatricial [pérdida cicatricial del pelo]										
L67. Anormalidades del tallo y del color del pelo										
L68. Hipertriosis										
L70. Acné										
L71. Rosácea										
L72. Quiste folicular de la piel y del tejido subcutáneo										
L73. Otros trastornos foliculares										
L74. Trastornos sudoríparos ecrinos										
L75. Trastornos sudoríparos apocrinos										
L80. Vitiligo										
L81. Otros trastornos de la pigmentación										
L82. Queratosis seborreica										
L83. Acantosis nigricans										
L84. Callos y callosidades										
L85. Otros tipos de engrosamiento epidérmico										
L87. Trastornos de la eliminación transepidérmica										
L88. Pioderma gangrenoso										
L89. Úlcera de decúbito							1	2	2	1
L90. Trastornos atróficos de la piel										
L91. Trastornos hipertróficos de la piel										
L92. Trastornos granulomatosos de la piel y del tejido subcutáneo										
L93. Lupus eritematoso										
L94. Otros trastornos localizados del tejido conjuntivo										
L95. Vasculitis limitada a la piel, no clasificada en otra parte										
L97. Úlcera de miembro inferior, no clasificada en otra parte										
L98. Otros trastornos de la piel y del tejido subcutáneo, no clasificados en otra parte										
M00. Artritis piógena										
M02. Artropatías reactivas										
M05. Artritis reumatoide seropositiva										
M06. Otras artritis reumatoideas							1			
M08. Artritis juvenil										
M10. Gota										
M11. Otras artropatías por cristales										
M12. Otras artropatías específicas										
M13. Otras artritis										
M15. Poliartrosis										
M16. Coxartrosis [artrosis de la cadera]										
M17. Gonartrosis [artrosis de la rodilla]										
M18. Artrosis de la primera articulación carpometacarpiana										

7.2. Defunciones por edad y causas a 3 caracteres. Hombres.

2000	Total	Menos de un año	De 1 a 4 años	De 5 a 9 años	De 10 a 14 años	De 15 a 19 años	De 20 a 24 años	De 25 a 29 años	De 30 a 34 años	De 35 a 39 años
M19. Otras artrosis										
M20. Deformidades adquiridas de los dedos de la mano y del pie										
M21. Otras deformidades adquiridas de los miembros										
M22. Trastorno de la rótula										
M23. Trastorno interno de la rodilla										
M24. Otros trastornos articulares específicos										
M25. Otros trastornos articulares, no clasificados en otra parte	1									
M30. Poliarteritis nudosa y afecciones relacionadas	1									
M31. Otras vasculopatías necrotizantes										
M32. Lupus eritematoso sistémico										
M33. Dermatopolimiositis										
M34. Esclerosis sistémica										
M35. Otro compromiso sistémico del tejido conjuntivo										
M40. Cifosis y lordosis										
M41. Escoliosis										
M42. Osteocondrosis de la columna vertebral										
M43. Otras dorsopatías deformantes										
M45. Espondilitis anquilosante										
M46. Otras espondilopatías inflamatorias										
M47. Espondilosis										
M48. Otras espondilopatías										
M50. Trastornos de disco cervical										
M51. Otros trastornos de los discos intervertebrales										
M53. Otras dorsopatías, no clasificadas en otra parte										
M54. Dorsalgia										
M60. Miositis										
M61. Calcificación y osificación del músculo										
M62. Otros trastornos de los músculos										
M65. Sinovitis y tenosinovitis										
M66. Ruptura espontánea de la sinovia y del tendón										
M67. Otros trastornos de la sinovia y del tendón										
M70. Trastornos de los tejidos blandos relacionados con el uso, el uso excesivo y la presión										
M71. Otras bursopatías										
M72. Trastornos fibroblásticos										
M75. Lesiones del hombro										
M76. Entesopatías del miembro inferior, excluido el pie										
M77. Otras entesopatías										
M79. Otros trastornos de los tejidos blandos, no clasificados en otra parte										
M80. Osteoporosis con fractura patológica	1									
M81. Osteoporosis sin fractura patológica										
M83. Osteomalacia del adulto										
M84. Trastornos de la continuidad del hueso	19									
M85. Otros trastornos de la densidad y de la estructura óseas										
M86. Osteomielitis										
M87. Osteonecrosis										
M88. Enfermedad de Paget de los huesos [osteítis deformante]										
M89. Otros trastornos del hueso										
M91. Osteocondrosis juvenil de la cadera y de la pelvis										
M92. Otras osteocondrosis juveniles										
M93. Otras osteocondropatías										
M94. Otros trastornos del cartílago										

7.2. Defunciones por edad y causas a 3 caracteres. Hombres.

2000	De 40 a 44 años	De 45 a 49 años	De 50 a 54 años	De 55 a 59 años	De 60 a 64 años	De 65 a 69 años	De 70 a 74 años	De 75 a 79 años	De 80 a 84 años	De 85 y más años
M19. Otras artrosis										
M20. Deformidades adquiridas de los dedos de la mano y del pie										
M21. Otras deformidades adquiridas de los miembros										
M22. Trastorno de la rótula										
M23. Trastorno interno de la rodilla										
M24. Otros trastornos articulares específicos										
M25. Otros trastornos articulares, no clasificados en otra parte							1			
M30. Poliarteritis nudosa y afecciones relacionadas								1		
M31. Otras vasculopatías necrotizantes										
M32. Lupus eritematoso sistémico										
M33. Dermatopolimiositis										
M34. Esclerosis sistémica										
M35. Otro compromiso sistémico del tejido conjuntivo										
M40. Cifosis y lordosis										
M41. Escoliosis										
M42. Osteocondrosis de la columna vertebral										
M43. Otras dorsopatías deformantes										
M45. Espondilitis anquilosante										
M46. Otras espondilopatías inflamatorias										
M47. Espondilosis										
M48. Otras espondilopatías										
M50. Trastornos de disco cervical										
M51. Otros trastornos de los discos intervertebrales										
M53. Otras dorsopatías, no clasificadas en otra parte										
M54. Dorsalgia										
M60. Miositis										
M61. Calcificación y osificación del músculo										
M62. Otros trastornos de los músculos										
M65. Sinovitis y tenosinovitis										
M66. Ruptura espontánea de la sinovia y del tendón										
M67. Otros trastornos de la sinovia y del tendón										
M70. Trastornos de los tejidos blandos relacionados con el uso, el uso excesivo y la presión										
M71. Otras bursopatías										
M72. Trastornos fibroblásticos										
M75. Lesiones del hombro										
M76. Entesopatías del miembro inferior, excluido el pie										
M77. Otras entesopatías										
M79. Otros trastornos de los tejidos blandos, no clasificados en otra parte										
M80. Osteoporosis con fractura patológica								1		
M81. Osteoporosis sin fractura patológica										
M83. Osteomalacia del adulto										
M84. Trastornos de la continuidad del hueso								3	7	9
M85. Otros trastornos de la densidad y de la estructura óseas										
M86. Osteomielitis										
M87. Osteonecrosis										
M88. Enfermedad de Paget de los huesos [osteítis deformante]										
M89. Otros trastornos del hueso										
M91. Osteocondrosis juvenil de la cadera y de la pelvis										
M92. Otras osteocondrosis juveniles										
M93. Otras osteocondropatías										
M94. Otros trastornos del cartílago										

7.2. Defunciones por edad y causas a 3 caracteres. Hombres.

2000	Total	Menos de un año	De 1 a 4 años	De 5 a 9 años	De 10 a 14 años	De 15 a 19 años	De 20 a 24 años	De 25 a 29 años	De 30 a 34 años	De 35 a 39 años
M95. Otras deformidades adquiridas del sistema osteomuscular y del tejido conjuntivo										
M96. Trastornos osteomusculares consecutivos a procedimientos, no clasificados en otra parte										
M99. Lesiones biomecánicas, no clasificadas en otra parte										
N00. Síndrome nefrítico agudo										
N01. Síndrome nefrítico rápidamente progresivo										
N02. Hematuria recurrente y persistente										
N03. Síndrome nefrítico crónico										
N04. Síndrome nefrítico	2									
N05. Síndrome nefrítico no especificado										
N06. Proteinuria aislada con lesión morfológica especificada										
N07. Nefropatía hereditaria, no clasificada en otra parte										
N10. Nefritis tubulointersticial aguda										
N11. Nefritis tubulointersticial crónica										
N12. Nefritis tubulointersticial, no especificada como aguda o crónica										
N13. Uropatía obstructiva y por reflujo	1									
N14. Afecciones tubulares y tubulointersticiales inducidas por drogas y por metales pesados										
N15. Otras enfermedades renales tubulointersticiales										
N17. Insuficiencia renal aguda	6									
N18. Insuficiencia renal crónica	52									
N19. Insuficiencia renal no especificada	23									
N20. Cálculo del riñón y del uréter										
N21. Cálculo de las vías urinarias inferiores										
N23. Cólico renal, no especificado										
N25. Trastornos resultantes de la función tubular renal alterada	1									
N26. Riñón contraído, no especificado	1									
N27. Riñón pequeño de causa desconocida										
N28. Otros trastornos del riñón y del uréter, no clasificados en otra parte	2									
N30. Cistitis										
N31. Disfunción neuromuscular de la vejiga, no clasificada en otra parte										
N32. Otros trastornos de la vejiga	1									
N34. Uretritis y síndrome uretral										
N35. Estrechez uretral										
N36. Otros trastornos de la uretra										
N39. Otros trastornos del sistema urinario	29									
N40. Hiperplasia de la próstata	5									
N41. Enfermedades inflamatorias de la próstata										
N42. Otros trastornos de la próstata										
N43. Hidrocele y espermatocelo										
N44. Torsión del testículo										
N45. Orquitis y epididimitis										
N46. Esterilidad en el varón										
N47. Prepucio redundante, fimosis y parafimosis										
N48. Otros trastornos del pene										
N49. Trastornos inflamatorios de órganos genitales masculinos, no clasificados en otra parte	2									
N50. Otros trastornos de los órganos genitales masculinos										
N60. Displasia mamaria benigna										
N61. Trastornos inflamatorios de la mama										
N62. Hipertrofia de la mama										
N63. Masa no especificada en la mama										
N64. Otros trastornos de la mama										

7.2. Defunciones por edad y causas a 3 caracteres. Hombres.

2000	De 40 a 44 años	De 45 a 49 años	De 50 a 54 años	De 55 a 59 años	De 60 a 64 años	De 65 a 69 años	De 70 a 74 años	De 75 a 79 años	De 80 a 84 años	De 85 y más años
M95. Otras deformidades adquiridas del sistema osteomuscular y del tejido conjuntivo										
M96. Trastornos osteomusculares consecutivos a procedimientos, no clasificados en otra parte										
M99. Lesiones biomecánicas, no clasificadas en otra parte										
N00. Síndrome nefrítico agudo										
N01. Síndrome nefrítico rápidamente progresivo										
N02. Hematuria recurrente y persistente										
N03. Síndrome nefrítico crónico										
N04. Síndrome nefrítico							1	1		
N05. Síndrome nefrítico no especificado										
N06. Proteinuria aislada con lesión morfológica especificada										
N07. Nefropatía hereditaria, no clasificada en otra parte										
N10. Nefritis tubulointersticial aguda										
N11. Nefritis tubulointersticial crónica										
N12. Nefritis tubulointersticial, no especificada como aguda o crónica										
N13. Uropatía obstructiva y por reflujo										1
N14. Afecciones tubulares y tubulointersticiales inducidas por drogas y por metales pesados										
N15. Otras enfermedades renales tubulointersticiales										
N17. Insuficiencia renal aguda							1	2	2	1
N18. Insuficiencia renal crónica	1	1		1	2	7	11	6	4	19
N19. Insuficiencia renal no especificada					1	3	6	1		12
N20. Cálculo del riñón y del uréter										
N21. Cálculo de las vías urinarias inferiores										
N23. Cólico renal, no especificado										
N25. Trastornos resultantes de la función tubular renal alterada								1		
N26. Riñón contraído, no especificado										1
N27. Riñón pequeño de causa desconocida										
N28. Otros trastornos del riñón y del uréter, no clasificados en otra parte				1		1				
N30. Cistitis										
N31. Disfunción neuromuscular de la vejiga, no clasificada en otra parte										
N32. Otros trastornos de la vejiga										1
N34. Uretritis y síndrome uretral										
N35. Estrechez uretral										
N36. Otros trastornos de la uretra										
N39. Otros trastornos del sistema urinario					1		2	8	8	10
N40. Hiperplasia de la próstata									1	4
N41. Enfermedades inflamatorias de la próstata										
N42. Otros trastornos de la próstata										
N43. Hidrocele y espermatocelo										
N44. Torsión del testículo										
N45. Orquitis y epididimitis										
N46. Esterilidad en el varón										
N47. Prepucio redundante, fimosis y parafimosis										
N48. Otros trastornos del pene										
N49. Trastornos inflamatorios de órganos genitales masculinos, no clasificados en otra parte						1				1
N50. Otros trastornos de los órganos genitales masculinos										
N60. Displasia mamaria benigna										
N61. Trastornos inflamatorios de la mama										
N62. Hipertrofia de la mama										
N63. Masa no especificada en la mama										
N64. Otros trastornos de la mama										

7.2. Defunciones por edad y causas a 3 caracteres. Hombres.

2000	Total	Menos de un año	De 1 a 4 años	De 5 a 9 años	De 10 a 14 años	De 15 a 19 años	De 20 a 24 años	De 25 a 29 años	De 30 a 34 años	De 35 a 39 años
N70. Salpingitis y ooforitis										
N71. Enfermedad inflamatoria del útero, excepto del cuello uterino										
N72. Enfermedad inflamatoria del cuello uterino										
N73. Otras enfermedades pélvicas inflamatorias femeninas										
N75. Enfermedades de la glándula de Bartholin										
N76. Otras enfermedades inflamatorias de la vagina y de la vulva										
N80. Endometriosis										
N81. Prolapso genital femenino										
N82. Fístulas que afectan el tracto genital femenino										
N83. Trastornos no inflamatorios del ovario, de la trompa de Falopio y del ligamento ancho										
N84. Pólipo del tracto genital femenino										
N85. Otros trastornos no inflamatorios del útero, excepto del cuello										
N86. Erosión y ectropión del cuello del útero										
N87. Displasia del cuello uterino										
N88. Otros trastornos no inflamatorios del cuello del útero										
N89. Otros trastornos no inflamatorios de la vagina										
N90. Otros trastornos no inflamatorios de la vulva y del perineo										
N91. Menstruación ausente, escasa o rara										
N92. Menstruación excesiva, frecuente e irregular										
N93. Otras hemorragias uterinas o vaginales anormales										
N94. Dolor y otras afecciones relacionadas con los órganos genitales femeninos y con el ciclo menstrual										
N95. Otros trastornos menopáusicos y perimenopáusicos										
N96. Abortadora habitual										
N97. Infertilidad femenina										
N98. Complicaciones asociadas con la fecundación artificial										
O00. Embarazo ectópico										
O01. Mola hidatiforme										
O02. Otros productos anormales de la concepción										
O03. Aborto espontáneo										
O04. Aborto médico										
O05. Otro aborto										
O06. Aborto no especificado										
O07. Intento fallido de aborto										
O08. Complicaciones consecutivas al aborto, al embarazo ectópico y al embarazo molar										
O10. Hipertensión preexistente que complica el embarazo, el parto y el puerperio										
O11. Trastornos hipertensivos preexistentes, con proteinuria agregada										
O12. Edema y proteinuria gestacionales [inducidos por el embarazo] sin hipertensión										
O13. Hipertensión gestacional [inducida por el embarazo] sin proteinuria significativa										
O14. Hipertensión gestacional [inducida por el embarazo] con proteinuria significativa										
O15. Eclampsia										
O16. Hipertensión materna, no especificada										
O20. Hemorragia precoz del embarazo										
O21. Vómitos excesivos en el embarazo										
O22. Complicaciones venosas en el embarazo										

7.2. Defunciones por edad y causas a 3 caracteres. Hombres.

2000	De 40 a 44 años	De 45 a 49 años	De 50 a 54 años	De 55 a 59 años	De 60 a 64 años	De 65 a 69 años	De 70 a 74 años	De 75 a 79 años	De 80 a 84 años	De 85 y más años
N70. Salpingitis y ooforitis										
N71. Enfermedad inflamatoria del útero, excepto del cuello uterino										
N72. Enfermedad inflamatoria del cuello uterino										
N73. Otras enfermedades pélvicas inflamatorias femeninas										
N75. Enfermedades de la glándula de Bartholin										
N76. Otras enfermedades inflamatorias de la vagina y de la vulva										
N80. Endometriosis										
N81. Prolapso genital femenino										
N82. Fístulas que afectan el tracto genital femenino										
N83. Trastornos no inflamatorios del ovario, de la trompa de Falopio y del ligamento ancho										
N84. Pólipo del tracto genital femenino										
N85. Otros trastornos no inflamatorios del útero, excepto del cuello										
N86. Erosión y ectropión del cuello del útero										
N87. Displasia del cuello uterino										
N88. Otros trastornos no inflamatorios del cuello del útero										
N89. Otros trastornos no inflamatorios de la vagina										
N90. Otros trastornos no inflamatorios de la vulva y del perineo										
N91. Menstruación ausente, escasa o rara										
N92. Menstruación excesiva, frecuente e irregular										
N93. Otras hemorragias uterinas o vaginales anormales										
N94. Dolor y otras afecciones relacionadas con los órganos genitales femeninos y con el ciclo menstrual										
N95. Otros trastornos menopáusicos y perimenopáusicos										
N96. Abortadora habitual										
N97. Infertilidad femenina										
N98. Complicaciones asociadas con la fecundación artificial										
O00. Embarazo ectópico										
O01. Mola hidatiforme										
O02. Otros productos anormales de la concepción										
O03. Aborto espontáneo										
O04. Aborto médico										
O05. Otro aborto										
O06. Aborto no especificado										
O07. Intento fallido de aborto										
O08. Complicaciones consecutivas al aborto, al embarazo ectópico y al embarazo molar										
O10. Hipertensión preexistente que complica el embarazo, el parto y el puerperio										
O11. Trastornos hipertensivos preexistentes, con proteinuria agregada										
O12. Edema y proteinuria gestacionales [inducidos por el embarazo] sin hipertensión										
O13. Hipertensión gestacional [inducida por el embarazo] sin proteinuria significativa										
O14. Hipertensión gestacional [inducida por el embarazo] con proteinuria significativa										
O15. Eclampsia										
O16. Hipertensión materna, no especificada										
O20. Hemorragia precoz del embarazo										
O21. Vómitos excesivos en el embarazo										
O22. Complicaciones venosas en el embarazo										

7.2. Defunciones por edad y causas a 3 caracteres. Hombres.

2000	Total	Menos de un año	De 1 a 4 años	De 5 a 9 años	De 10 a 14 años	De 15 a 19 años	De 20 a 24 años	De 25 a 29 años	De 30 a 34 años	De 35 a 39 años
O23. Infección de las vías genitourinarias en el embarazo										
O24. Diabetes mellitus en el embarazo										
O25. Desnutrición en el embarazo										
O26. Atención a la madre por otras complicaciones principalmente relacionadas con el embarazo										
O28. Hallazgos anormales en el examen prenatal de la madre										
O29. Complicaciones de la anestesia administrada durante el embarazo										
O30. Embarazo múltiple										
O31. Complicaciones específicas del embarazo múltiple										
O32. Atención materna por presentación anormal del feto, conocida o presunta										
O33. Atención materna por desproporción conocida o presunta										
O34. Atención materna por anomalías conocidas o presuntas de los órganos pélvicos de la madre										
O35. Atención materna por anomalía o lesión fetal, conocida o presunta										
O36. Atención materna por otros problemas fetales conocidos o presuntos										
O40. Polihidramnios										
O41. Otros trastornos del líquido amniótico y de las membranas										
O42. Ruptura prematura de las membranas										
O43. Trastornos placentarios										
O44. Placenta previa										
O45. Desprendimiento prematuro de la placenta [abruptio placentae]										
O46. Hemorragia anteparto, no clasificada en otra parte										
O47. Falso trabajo de parto										
O48. Embarazo prolongado										
O60. Parto prematuro										
O61. Fracaso de la inducción del trabajo de parto										
O62. Anormalidades de la dinámica del trabajo de parto										
O63. Trabajo de parto prolongado										
O64. Trabajo de parto obstruido debido a mala posición y presentación anormal del feto										
O65. Trabajo de parto obstruido debido a anomalía de la pelvis materna										
O66. Otras obstrucciones del trabajo de parto										
O67. Trabajo de parto y parto complicados por hemorragia intraparto, no clasificados en otra parte										
O68. Trabajo de parto y parto complicados por sufrimiento fetal										
O69. Trabajo de parto y parto complicados por problemas del cordón umbilical										
O70. Desgarro perineal durante el parto										
O71. Otro trauma obstétrico										
O72. Hemorragia postparto										
O73. Retención de la placenta o de las membranas, sin hemorragia										
O74. Complicaciones de la anestesia administrada durante el trabajo de parto y el parto										
O75. Otras complicaciones del trabajo de parto y del parto, no clasificadas en otra parte										
O80. Parto único espontáneo										
O81. Parto único con fórceps y ventosa extractora										
O82. Parto único por cesárea										
O83. Otros partos únicos asistidos										

7.2. Defunciones por edad y causas a 3 caracteres. Hombres.

2000	De 40 a 44 años	De 45 a 49 años	De 50 a 54 años	De 55 a 59 años	De 60 a 64 años	De 65 a 69 años	De 70 a 74 años	De 75 a 79 años	De 80 a 84 años	De 85 y más años
O23. Infección de las vías genitourinarias en el embarazo										
O24. Diabetes mellitus en el embarazo										
O25. Desnutrición en el embarazo										
O26. Atención a la madre por otras complicaciones principalmente relacionadas con el embarazo										
O28. Hallazgos anormales en el examen prenatal de la madre										
O29. Complicaciones de la anestesia administrada durante el embarazo										
O30. Embarazo múltiple										
O31. Complicaciones específicas del embarazo múltiple										
O32. Atención materna por presentación anormal del feto, conocida o presunta										
O33. Atención materna por desproporción conocida o presunta										
O34. Atención materna por anomalías conocidas o presuntas de los órganos pélvicos de la madre										
O35. Atención materna por anomalía o lesión fetal, conocida o presunta										
O36. Atención materna por otros problemas fetales conocidos o presuntos										
O40. Polihidramnios										
O41. Otros trastornos del líquido amniótico y de las membranas										
O42. Ruptura prematura de las membranas										
O43. Trastornos placentarios										
O44. Placenta previa										
O45. Desprendimiento prematuro de la placenta [abruptio placentae]										
O46. Hemorragia anteparto, no clasificada en otra parte										
O47. Falso trabajo de parto										
O48. Embarazo prolongado										
O60. Parto prematuro										
O61. Fracaso de la inducción del trabajo de parto										
O62. Anormalidades de la dinámica del trabajo de parto										
O63. Trabajo de parto prolongado										
O64. Trabajo de parto obstruido debido a mala posición y presentación anormal del feto										
O65. Trabajo de parto obstruido debido a anomalía de la pelvis materna										
O66. Otras obstrucciones del trabajo de parto										
O67. Trabajo de parto y parto complicados por hemorragia intraparto, no clasificados en otra parte										
O68. Trabajo de parto y parto complicados por sufrimiento fetal										
O69. Trabajo de parto y parto complicados por problemas del cordón umbilical										
O70. Desgarro perineal durante el parto										
O71. Otro trauma obstétrico										
O72. Hemorragia postparto										
O73. Retención de la placenta o de las membranas, sin hemorragia										
O74. Complicaciones de la anestesia administrada durante el trabajo de parto y el parto										
O75. Otras complicaciones del trabajo de parto y del parto, no clasificadas en otra parte										
O80. Parto único espontáneo										
O81. Parto único con fórceps y ventosa extractora										
O82. Parto único por cesárea										
O83. Otros partos únicos asistidos										

7.2. Defunciones por edad y causas a 3 caracteres. Hombres.

2000	Total	Menos de un año	De 1 a 4 años	De 5 a 9 años	De 10 a 14 años	De 15 a 19 años	De 20 a 24 años	De 25 a 29 años	De 30 a 34 años	De 35 a 39 años
O84. Parto múltiple										
O85. Sepsis puerperal										
O86. Otras infecciones puerperales										
O87. Complicaciones venosas en el puerperio										
O88. Embolia obstétrica										
O89. Complicaciones de la anestesia administrada durante el puerperio										
O90. Complicaciones del puerperio, no clasificadas en otra parte										
O91. Infecciones de la mama asociadas con el parto										
O92. Otros trastornos de la mama y de la lactancia asociados con el parto										
O95. Muerte obstétrica de causa no especificada										
O96. Muerte materna debida a cualquier causa obstétrica que ocurre después de 42 días pero antes de un año del parto										
O97. Muerte por secuelas de causas obstétricas directas										
O98. Enfermedades maternas infecciosas y parasitarias clasificables en otra parte, pero que complican el embarazo, el parto y el puerperio										
O99. Otras enfermedades maternas clasificables en otra parte, pero que complican el embarazo, el parto y el puerperio										
P00. Feto y recién nacido afectados por condiciones de la madre no necesariamente relacionadas con el embarazo presente										
P01. Feto y recién nacido afectados por complicaciones maternas del embarazo	1	1								
P02. Feto y recién nacido afectados por complicaciones de la placenta, del cordón umbilical y de las membranas										
P03. Feto y recién nacido afectados por otras complicaciones del trabajo de parto y del parto										
P04. Feto y recién nacido afectados por influencias nocivas transmitidas a través de la placenta o de la leche materna										
P05. Retardo del crecimiento fetal y desnutrición fetal										
P07. Trastornos relacionados con duración corta de la gestación y con bajo peso al nacer, no clasificados en otra parte	4	4								
P08. Trastornos relacionados con el embarazo prolongado y con sobrepeso al nacer										
P10. Hemorragia y laceración intracraneal debidas a traumatismo del nacimiento										
P11. Otros traumatismos del nacimiento en el sistema nervioso central										
P12. Traumatismo del nacimiento en el cuero cabelludo										
P13. Traumatismo del esqueleto durante el nacimiento										
P14. Traumatismo del sistema nervioso periférico durante el nacimiento										
P15. Otros traumatismos del nacimiento										
P20. Hipoxia intrauterina	2	2								
P21. Asfixia del nacimiento	2	2								
P22. Dificultad respiratoria del recién nacido	1	1								
P23. Neumonía congénita										
P24. Síndromes de aspiración neonatal										
P25. Enfisema intersticial y afecciones relacionadas, originadas en el período perinatal	2	2								
P26. Hemorragia pulmonar originada en el período perinatal										

7.2. Defunciones por edad y causas a 3 caracteres. Hombres.

2000	De 40 a 44 años	De 45 a 49 años	De 50 a 54 años	De 55 a 59 años	De 60 a 64 años	De 65 a 69 años	De 70 a 74 años	De 75 a 79 años	De 80 a 84 años	De 85 y más años
O84. Parto múltiple										
O85. Sepsis puerperal										
O86. Otras infecciones puerperales										
O87. Complicaciones venosas en el puerperio										
O88. Embolia obstétrica										
O89. Complicaciones de la anestesia administrada durante el puerperio										
O90. Complicaciones del puerperio, no clasificadas en otra parte										
O91. Infecciones de la mama asociadas con el parto										
O92. Otros trastornos de la mama y de la lactancia asociados con el parto										
O95. Muerte obstétrica de causa no especificada										
O96. Muerte materna debida a cualquier causa obstétrica que ocurre después de 42 días pero antes de un año del parto										
O97. Muerte por secuelas de causas obstétricas directas										
O98. Enfermedades maternas infecciosas y parasitarias clasificables en otra parte, pero que complican el embarazo, el parto y el puerperio										
O99. Otras enfermedades maternas clasificables en otra parte, pero que complican el embarazo, el parto y el puerperio										
P00. Feto y recién nacido afectados por condiciones de la madre no necesariamente relacionadas con el embarazo presente										
P01. Feto y recién nacido afectados por complicaciones maternas del embarazo										
P02. Feto y recién nacido afectados por complicaciones de la placenta, del cordón umbilical y de las membranas										
P03. Feto y recién nacido afectados por otras complicaciones del trabajo de parto y del parto										
P04. Feto y recién nacido afectados por influencias nocivas transmitidas a través de la placenta o de la leche materna										
P05. Retardo del crecimiento fetal y desnutrición fetal										
P07. Trastornos relacionados con duración corta de la gestación y con bajo peso al nacer, no clasificados en otra parte										
P08. Trastornos relacionados con el embarazo prolongado y con sobrepeso al nacer										
P10. Hemorragia y laceración intracraneal debidas a traumatismo del nacimiento										
P11. Otros traumatismos del nacimiento en el sistema nervioso central										
P12. Traumatismo del nacimiento en el cuero cabelludo										
P13. Traumatismo del esqueleto durante el nacimiento										
P14. Traumatismo del sistema nervioso periférico durante el nacimiento										
P15. Otros traumatismos del nacimiento										
P20. Hipoxia intrauterina										
P21. Asfixia del nacimiento										
P22. Dificultad respiratoria del recién nacido										
P23. Neumonía congénita										
P24. Síndromes de aspiración neonatal										
P25. Enfisema intersticial y afecciones relacionadas, originadas en el período perinatal										
P26. Hemorragia pulmonar originada en el período perinatal										

7.2. Defunciones por edad y causas a 3 caracteres. Hombres.

2000	Total	Menos de un año	De 1 a 4 años	De 5 a 9 años	De 10 a 14 años	De 15 a 19 años	De 20 a 24 años	De 25 a 29 años	De 30 a 34 años	De 35 a 39 años
P27. Enfermedad respiratoria crónica originada en el período perinatal	1	1								
P28. Otros problemas respiratorios del recién nacido, originados en el período perinatal										
P29. Trastornos cardiovasculares originados en el período perinatal										
P35. Enfermedades virales congénitas										
P36. Sepsis bacteriana del recién nacido	2	2								
P37. Otras enfermedades infecciosas y parasitarias congénitas										
P38. Onfalitis del recién nacido con o sin hemorragia leve										
P39. Otras infecciones específicas del período perinatal										
P50. Pérdida de sangre fetal										
P51. Hemorragia umbilical del recién nacido										
P52. Hemorragia intracraneal no traumática del feto y del recién nacido	2	2								
P53. Enfermedad hemorrágica del feto y del recién nacido										
P54. Otras hemorragias neonatales										
P55. Enfermedad hemolítica del feto y del recién nacido										
P56. Hidropesía fetal debida a enfermedad hemolítica										
P57. Kernicterus										
P58. Ictericia neonatal debida a otras hemólisis excesivas										
P59. Ictericia neonatal por otras causas y por las no especificadas										
P60. Coagulación intravascular diseminada en el feto y el recién nacido										
P61. Otros trastornos hematológicos perinatales										
P70. Trastornos transitorios del metabolismo de los carbohidratos específicos del feto y del recién nacido										
P71. Trastornos neonatales transitorios del metabolismo del calcio y del magnesio										
P72. Otros trastornos endocrinos neonatales transitorios										
P74. Otras alteraciones metabólicas y electrolíticas neonatales transitorias										
P76. Otras obstrucciones intestinales del recién nacido	1	1								
P77. Enterocolitis necrotizante del feto y del recién nacido										
P78. Otros trastornos perinatales del sistema digestivo	1	1								
P80. Hipotermia del recién nacido										
P81. Otras alteraciones de la regulación de la temperatura en el recién nacido										
P83. Otras afecciones de la piel específicas del feto y del recién nacido										
P90. Convulsiones del recién nacido										
P91. Otras alteraciones cerebrales del recién nacido										
P92. Problemas de la ingestión de alimentos del recién nacido										
P93. Reacciones e intoxicaciones debidas a drogas administradas al feto y al recién nacido										
P94. Trastornos del tono muscular en el recién nacido										
P95. Muerte fetal de causa no especificada										
P96. Otras afecciones originadas en el período perinatal										

7.2. Defunciones por edad y causas a 3 caracteres. Hombres.

2000	De 40 a 44 años	De 45 a 49 años	De 50 a 54 años	De 55 a 59 años	De 60 a 64 años	De 65 a 69 años	De 70 a 74 años	De 75 a 79 años	De 80 a 84 años	De 85 y más años
P27. Enfermedad respiratoria crónica originada en el período perinatal										
P28. Otros problemas respiratorios del recién nacido, originados en el período perinatal										
P29. Trastornos cardiovasculares originados en el período perinatal										
P35. Enfermedades virales congénitas										
P36. Sepsis bacteriana del recién nacido										
P37. Otras enfermedades infecciosas y parasitarias congénitas										
P38. Onfalitis del recién nacido con o sin hemorragia leve										
P39. Otras infecciones específicas del período perinatal										
P50. Pérdida de sangre fetal										
P51. Hemorragia umbilical del recién nacido										
P52. Hemorragia intracraneal no traumática del feto y del recién nacido										
P53. Enfermedad hemorrágica del feto y del recién nacido										
P54. Otras hemorragias neonatales										
P55. Enfermedad hemolítica del feto y del recién nacido										
P56. Hidropesía fetal debida a enfermedad hemolítica										
P57. Kernicterus										
P58. Ictericia neonatal debida a otras hemólisis excesivas										
P59. Ictericia neonatal por otras causas y por las no especificadas										
P60. Coagulación intravascular diseminada en el feto y el recién nacido										
P61. Otros trastornos hematológicos perinatales										
P70. Trastornos transitorios del metabolismo de los carbohidratos específicos del feto y del recién nacido										
P71. Trastornos neonatales transitorios del metabolismo del calcio y del magnesio										
P72. Otros trastornos endocrinos neonatales transitorios										
P74. Otras alteraciones metabólicas y electrolíticas neonatales transitorias										
P76. Otras obstrucciones intestinales del recién nacido										
P77. Enterocolitis necrotizante del feto y del recién nacido										
P78. Otros trastornos perinatales del sistema digestivo										
P80. Hipotermia del recién nacido										
P81. Otras alteraciones de la regulación de la temperatura en el recién nacido										
P83. Otras afecciones de la piel específicas del feto y del recién nacido										
P90. Convulsiones del recién nacido										
P91. Otras alteraciones cerebrales del recién nacido										
P92. Problemas de la ingestión de alimentos del recién nacido										
P93. Reacciones e intoxicaciones debidas a drogas administradas al feto y al recién nacido										
P94. Trastornos del tono muscular en el recién nacido										
P95. Muerte fetal de causa no especificada										
P96. Otras afecciones originadas en el período perinatal										

7.2. Defunciones por edad y causas a 3 caracteres. Hombres.

2000	Total	Menos de un año	De 1 a 4 años	De 5 a 9 años	De 10 a 14 años	De 15 a 19 años	De 20 a 24 años	De 25 a 29 años	De 30 a 34 años	De 35 a 39 años
Q00. Anencefalia y malformaciones congénitas similares										
Q01. Encefalocele										
Q02. Microcefalia										
Q03. Hidrocéfalo congénito										
Q04. Otras malformaciones congénitas del encéfalo	2	1								
Q05. Espina bífida										
Q06. Otras malformaciones congénitas de la médula espinal										
Q07. Otras malformaciones congénitas del sistema nervioso	3	1	1							
Q10. Malformaciones congénitas de los párpados, del aparato lagrimal y de la órbita										
Q11. Anoftalmía, microftalmía y macroftalmía										
Q12. Malformaciones congénitas del cristalino										
Q13. Malformaciones congénitas del segmento anterior del ojo										
Q14. Malformaciones congénitas del segmento posterior del ojo										
Q15. Otras malformaciones congénitas del ojo										
Q16. Malformaciones congénitas del oído que causan alteración de la audición										
Q17. Otras malformaciones congénitas del oído										
Q18. Otras malformaciones congénitas de la cara y del cuello										
Q20. Malformaciones congénitas de las cámaras cardíacas y sus conexiones	3	2		1						
Q21. Malformaciones congénitas de los tabiques cardíacos	3	2							1	
Q22. Malformaciones congénitas de las válvulas pulmonar y tricúspide	1	1								
Q23. Malformaciones congénitas de las válvulas aórtica y mitral										
Q24. Otras malformaciones congénitas del corazón	8	4	1	1			1	1		
Q25. Malformaciones congénitas de las grandes arterias	2	1								
Q26. Malformaciones congénitas de las grandes venas										
Q27. Otras malformaciones congénitas del sistema vascular periférico										
Q28. Otras malformaciones congénitas del sistema circulatorio	1									
Q30. Malformaciones congénitas de la nariz										
Q31. Malformaciones congénitas de la laringe										
Q32. Malformaciones congénitas de la tráquea y de los bronquios										
Q33. Malformaciones congénitas del pulmón										
Q34. Otras malformaciones congénitas del sistema respiratorio										
Q35. Fisura del paladar										
Q36. Labio leporino										
Q37. Fisura del paladar con labio leporino										
Q38. Otras malformaciones congénitas de la lengua, de la boca y de la faringe										
Q39. Malformaciones congénitas del esófago	1									
Q40. Otras malformaciones congénitas de la parte superior del tubo digestivo										
Q41. Ausencia, atresia y estenosis congénita del intestino delgado										
Q42. Ausencia, atresia y estenosis congénita del intestino grueso										
Q43. Otras malformaciones congénitas del intestino										
Q44. Malformaciones congénitas de la vesícula biliar, de los conductos biliares y del hígado										

7.2. Defunciones por edad y causas a 3 caracteres. Hombres.

2000	De 40 a 44 años	De 45 a 49 años	De 50 a 54 años	De 55 a 59 años	De 60 a 64 años	De 65 a 69 años	De 70 a 74 años	De 75 a 79 años	De 80 a 84 años	De 85 y más años
Q00. Anencefalia y malformaciones congénitas similares										
Q01. Encefalocele										
Q02. Microcefalia										
Q03. Hidrocéfalo congénito										
Q04. Otras malformaciones congénitas del encéfalo								1		
Q05. Espina bífida										
Q06. Otras malformaciones congénitas de la médula espinal										
Q07. Otras malformaciones congénitas del sistema nervioso		1								
Q10. Malformaciones congénitas de los párpados, del aparato lagrimal y de la órbita										
Q11. Anoftalmía, microftalmía y macroftalmía										
Q12. Malformaciones congénitas del cristalino										
Q13. Malformaciones congénitas del segmento anterior del ojo										
Q14. Malformaciones congénitas del segmento posterior del ojo										
Q15. Otras malformaciones congénitas del ojo										
Q16. Malformaciones congénitas del oído que causan alteración de la audición										
Q17. Otras malformaciones congénitas del oído										
Q18. Otras malformaciones congénitas de la cara y del cuello										
Q20. Malformaciones congénitas de las cámaras cardíacas y sus conexiones										
Q21. Malformaciones congénitas de los tabiques cardíacos										
Q22. Malformaciones congénitas de las válvulas pulmonar y tricúspide										
Q23. Malformaciones congénitas de las válvulas aórtica y mitral										
Q24. Otras malformaciones congénitas del corazón										
Q25. Malformaciones congénitas de las grandes arterias										1
Q26. Malformaciones congénitas de las grandes venas										
Q27. Otras malformaciones congénitas del sistema vascular periférico										
Q28. Otras malformaciones congénitas del sistema circulatorio			1							
Q30. Malformaciones congénitas de la nariz										
Q31. Malformaciones congénitas de la laringe										
Q32. Malformaciones congénitas de la tráquea y de los bronquios										
Q33. Malformaciones congénitas del pulmón										
Q34. Otras malformaciones congénitas del sistema respiratorio										
Q35. Fisura del paladar										
Q36. Labio leporino										
Q37. Fisura del paladar con labio leporino										
Q38. Otras malformaciones congénitas de la lengua, de la boca y de la faringe										
Q39. Malformaciones congénitas del esófago						1				
Q40. Otras malformaciones congénitas de la parte superior del tubo digestivo										
Q41. Ausencia, atresia y estenosis congénita del intestino delgado										
Q42. Ausencia, atresia y estenosis congénita del intestino grueso										
Q43. Otras malformaciones congénitas del intestino										
Q44. Malformaciones congénitas de la vesícula biliar, de los conductos biliares y del hígado										

7.2. Defunciones por edad y causas a 3 caracteres. Hombres.

2000	Total	Menos de un año	De 1 a 4 años	De 5 a 9 años	De 10 a 14 años	De 15 a 19 años	De 20 a 24 años	De 25 a 29 años	De 30 a 34 años	De 35 a 39 años
Q45. Otras malformaciones congénitas del sistema digestivo										
Q50. Malformaciones congénitas de los ovarios, de las trompas de Falopio y de los ligamentos anchos										
Q51. Malformaciones congénitas del útero y del cuello uterino										
Q52. Otras malformaciones congénitas de los órganos genitales femeninos										
Q53. Testículo no descendido										
Q54. Hipospadias										
Q55. Otras malformaciones congénitas de los órganos genitales masculinos										
Q56. Sexo indeterminado y pseudohermafroditismo										
Q60. Agenesia renal y otras malformaciones hipoplásicas del riñón										
Q61. Enfermedad quística del riñón	2	1								
Q62. Defectos obstructivos congénitos de la pelvis renal y malformaciones congénitas del uréter										
Q63. Otras malformaciones congénitas del riñón										
Q64. Otras malformaciones congénitas del sistema urinario										
Q65. Deformidades congénitas de la cadera										
Q66. Deformidades congénitas de los pies										
Q67. Deformidades osteomusculares congénitas de la cabeza, de la cara, de la columna vertebral y del tórax										
Q68. Otras deformidades osteomusculares congénitas										
Q69. Polidactilia										
Q70. Sindactilia										
Q71. Defectos por reducción del miembro superior										
Q72. Defectos por reducción del miembro inferior										
Q73. Defectos por reducción de miembro no especificado										
Q74. Otras anomalías congénitas del (de los) miembro(s)										
Q75. Otras malformaciones congénitas de los huesos del cráneo y de la cara										
Q76. Malformaciones congénitas de la columna vertebral y tórax óseo										
Q77. Osteocondrodisplasia con defecto del crecimiento de los huesos largos y de la columna vertebral										
Q78. Otras osteocondrodisplasias										
Q79. Malformaciones congénitas del sistema osteomuscular, no clasificadas en otra parte										
Q80. Ictiosis congénita										
Q81. Epidermólisis bullosa										
Q82. Otras malformaciones congénitas de la piel										
Q83. Malformaciones congénitas de la mama										
Q84. Otras malformaciones congénitas de las faneras										
Q85. Facomatosis, no clasificada en otra parte	1									
Q86. Síndromes de malformaciones congénitas debidos a causas exógenas conocidas, no clasificados en otra parte										
Q87. Otros síndromes de malformaciones congénitas especificados que afectan múltiples sistemas	2	2								
Q89. Otras malformaciones congénitas, no clasificadas en otra parte	6	5		1						
Q90. Síndrome de Down	2	2								
Q91. Síndrome de Edwards y síndrome de Patau	1	1								

7.2. Defunciones por edad y causas a 3 caracteres. Hombres.

2000	De 40 a 44 años	De 45 a 49 años	De 50 a 54 años	De 55 a 59 años	De 60 a 64 años	De 65 a 69 años	De 70 a 74 años	De 75 a 79 años	De 80 a 84 años	De 85 y más años
Q45. Otras malformaciones congénitas del sistema digestivo										
Q50. Malformaciones congénitas de los ovarios, de las trompas de Falopio y de los ligamentos anchos										
Q51. Malformaciones congénitas del útero y del cuello uterino										
Q52. Otras malformaciones congénitas de los órganos genitales femeninos										
Q53. Testículo no descendido										
Q54. Hipospadias										
Q55. Otras malformaciones congénitas de los órganos genitales masculinos										
Q56. Sexo indeterminado y pseudohermafroditismo										
Q60. Agenesia renal y otras malformaciones hipoplásicas del riñón										
Q61. Enfermedad quística del riñón	1									
Q62. Defectos obstructivos congénitos de la pelvis renal y malformaciones congénitas del uréter										
Q63. Otras malformaciones congénitas del riñón										
Q64. Otras malformaciones congénitas del sistema urinario										
Q65. Deformidades congénitas de la cadera										
Q66. Deformidades congénitas de los pies										
Q67. Deformidades osteomusculares congénitas de la cabeza, de la cara, de la columna vertebral y del tórax										
Q68. Otras deformidades osteomusculares congénitas										
Q69. Polidactilia										
Q70. Sindactilia										
Q71. Defectos por reducción del miembro superior										
Q72. Defectos por reducción del miembro inferior										
Q73. Defectos por reducción de miembro no especificado										
Q74. Otras anomalías congénitas del (de los) miembro(s)										
Q75. Otras malformaciones congénitas de los huesos del cráneo y de la cara										
Q76. Malformaciones congénitas de la columna vertebral y tórax óseo										
Q77. Osteocondrodisplasia con defecto del crecimiento de los huesos largos y de la columna vertebral										
Q78. Otras osteocondrodisplasias										
Q79. Malformaciones congénitas del sistema osteomuscular, no clasificadas en otra parte										
Q80. Ictiosis congénita										
Q81. Epidermólisis bullosa										
Q82. Otras malformaciones congénitas de la piel										
Q83. Malformaciones congénitas de la mama										
Q84. Otras malformaciones congénitas de las faneras										
Q85. Facomatosis, no clasificada en otra parte				1						
Q86. Síndromes de malformaciones congénitas debidos a causas exógenas conocidas, no clasificados en otra parte										
Q87. Otros síndromes de malformaciones congénitas especificados que afectan múltiples sistemas										
Q89. Otras malformaciones congénitas, no clasificadas en otra parte										
Q90. Síndrome de Down										
Q91. Síndrome de Edwards y síndrome de Patau										

7.2. Defunciones por edad y causas a 3 caracteres. Hombres.

2000	Total	Menos de un año	De 1 a 4 años	De 5 a 9 años	De 10 a 14 años	De 15 a 19 años	De 20 a 24 años	De 25 a 29 años	De 30 a 34 años	De 35 a 39 años
Q92. Otras trisomías y trisomías parciales de los autosomas, no clasificadas en otra parte										
Q93. Monosomías y supresiones de los autosomas, no clasificadas en otra parte										
Q95. Reordenamientos equilibrados y marcadores estructurales, no clasificados en otra parte										
Q96. Síndrome de Turner										
Q97. Otras anomalías de los cromosomas sexuales, con fenotipo femenino, no clasificadas en otra parte										
Q98. Otras anomalías de los cromosomas sexuales, con fenotipo masculino, no clasificadas en otra parte										
Q99. Otras anomalías cromosómicas, no clasificadas en otra parte	1	1								
R00. Anormalidades del latido cardíaco										
R01. Soplos y otros sonidos cardíacos										
R02. Gangrena, no clasificada en otra parte										
R03. Lectura de presión sanguínea anormal, sin diagnóstico										
R04. Hemorragias de las vías respiratorias										
R05. Tos										
R06. Anormalidades de la respiración										
R07. Dolor de garganta y en el pecho										
R09. Otros síntomas y signos que involucran los sistemas circulatorio y respiratorio	8								1	
R10. Dolor abdominal y pélvico										
R11. Náusea y vómito										
R12. Acidez										
R13. Disfagia										
R14. Flatulencia y afecciones afines										
R15. Incontinencia fecal										
R16. Hepatomegalia y esplenomegalia, no clasificadas en otra parte										
R17. Ictericia no especificada										
R18. Ascitis										
R19. Otros síntomas y signos que involucran el sistema digestivo y el abdomen										
R20. Alteraciones de la sensibilidad cutánea										
R21. Salpullido y otras erupciones cutáneas no especificadas										
R22. Tumefacción, masa o prominencia de la piel y del tejido subcutáneo localizadas										
R23. Otros cambios en la piel										
R25. Movimientos involuntarios anormales										
R26. Anormalidades de la marcha y de la movilidad										
R27. Otras fallas de coordinación										
R29. Otros síntomas y signos que involucran los sistemas nervioso y osteomuscular										
R30. Dolor asociado con la micción										
R31. Hematuria, no especificada										
R32. Incontinencia urinaria, no especificada										
R33. Retención de orina										
R34. Anuria y oliguria										
R35. Poliuria										
R36. Descarga uretral										
R39. Otros síntomas y signos que involucran el sistema urinario										
R40. Somnolencia, estupor y coma										
R41. Otros síntomas y signos que involucran la función cognoscitiva y la conciencia										
R42. Mareo y desvanecimiento										
R43. Trastornos del olfato y del gusto										
R44. Otros síntomas y signos que involucran las sensaciones y percepciones generales										

7.2. Defunciones por edad y causas a 3 caracteres. Hombres.

2000	De 40 a 44 años	De 45 a 49 años	De 50 a 54 años	De 55 a 59 años	De 60 a 64 años	De 65 a 69 años	De 70 a 74 años	De 75 a 79 años	De 80 a 84 años	De 85 y más años
Q92. Otras trisomías y trisomías parciales de los autosomas, no clasificadas en otra parte										
Q93. Monosomías y supresiones de los autosomas, no clasificadas en otra parte										
Q95. Reordenamientos equilibrados y marcadores estructurales, no clasificados en otra parte										
Q96. Síndrome de Turner										
Q97. Otras anomalías de los cromosomas sexuales, con fenotipo femenino, no clasificadas en otra parte										
Q98. Otras anomalías de los cromosomas sexuales, con fenotipo masculino, no clasificadas en otra parte										
Q99. Otras anomalías cromosómicas, no clasificadas en otra parte										
R00. Anormalidades del latido cardíaco										
R01. Soplos y otros sonidos cardíacos										
R02. Gangrena, no clasificada en otra parte										
R03. Lectura de presión sanguínea anormal, sin diagnóstico										
R04. Hemorragias de las vías respiratorias										
R05. Tos										
R06. Anormalidades de la respiración										
R07. Dolor de garganta y en el pecho										
R09. Otros síntomas y signos que involucran los sistemas circulatorio y respiratorio			1	1	1		1		1	2
R10. Dolor abdominal y pélvico										
R11. Náusea y vómito										
R12. Acidez										
R13. Disfagia										
R14. Flatulencia y afecciones afines										
R15. Incontinencia fecal										
R16. Hepatomegalia y esplenomegalia, no clasificadas en otra parte										
R17. Ictericia no especificada										
R18. Ascitis										
R19. Otros síntomas y signos que involucran el sistema digestivo y el abdomen										
R20. Alteraciones de la sensibilidad cutánea										
R21. Salpullido y otras erupciones cutáneas no especificadas										
R22. Tumefacción, masa o prominencia de la piel y del tejido subcutáneo localizadas										
R23. Otros cambios en la piel										
R25. Movimientos involuntarios anormales										
R26. Anormalidades de la marcha y de la movilidad										
R27. Otras fallas de coordinación										
R29. Otros síntomas y signos que involucran los sistemas nervioso y osteomuscular										
R30. Dolor asociado con la micción										
R31. Hematuria, no especificada										
R32. Incontinencia urinaria, no especificada										
R33. Retención de orina										
R34. Anuria y oliguria										
R35. Poliuria										
R36. Descarga uretral										
R39. Otros síntomas y signos que involucran el sistema urinario										
R40. Somnolencia, estupor y coma										
R41. Otros síntomas y signos que involucran la función cognoscitiva y la conciencia										
R42. Mareo y desvanecimiento										
R43. Trastornos del olfato y del gusto										
R44. Otros síntomas y signos que involucran las sensaciones y percepciones generales										

7.2. Defunciones por edad y causas a 3 caracteres. Hombres.

2000	Total	Menos de un año	De 1 a 4 años	De 5 a 9 años	De 10 a 14 años	De 15 a 19 años	De 20 a 24 años	De 25 a 29 años	De 30 a 34 años	De 35 a 39 años
R45. Síntomas y signos que involucran el estado emocional										
R46. Síntomas y signos que involucran la apariencia y el comportamiento										
R47. Alteraciones del habla, no clasificadas en otra parte										
R48. Dislexia y otras disfunciones simbólicas, no clasificadas en otra parte										
R49. Alteraciones de la voz										
R50. Fiebre de origen desconocido										
R51. Cefalea										
R52. Dolor, no clasificado en otra parte										
R53. Malestar y fatiga										
R54. Senilidad	41									
R55. Síncope y colapso										
R56. Convulsiones, no clasificadas en otra parte										
R57. Choque, no clasificado en otra parte	4						1		1	
R58. Hemorragia, no clasificada en otra parte										
R59. Adenomegalia										
R60. Edema, no clasificado en otra parte										
R61. Hiperhidrosis										
R62. Falta del desarrollo fisiológico normal esperado										
R63. Síntomas y signos concernientes a la alimentación y a la ingestión de líquidos										
R64. Caquexia										
R68. Otros síntomas y signos generales										
R69. Causas de morbilidad desconocidas y no especificadas										
R70. Velocidad de eritrosedimentación elevada y otras anomalías de la viscosidad del plasma										
R71. Anormalidad de los eritrocitos										
R72. Anormalidades de los leucocitos, no clasificadas en otra parte										
R73. Nivel elevado de glucosa en sangre										
R74. Nivel anormal de enzimas en suero										
R75. Evidencias de laboratorio del virus de la inmunodeficiencia humana [VIH]										
R76. Otros hallazgos inmunológicos anormales en suero										
R77. Otras anomalías de las proteínas plasmáticas										
R78. Hallazgo de drogas y otras sustancias que normalmente no se encuentran en la sangre										
R79. Otros hallazgos anormales en la química sanguínea										
R80. Proteinuria aislada										
R81. Glucosuria										
R82. Otros hallazgos anormales en la orina										
R83. Hallazgos anormales en el líquido cefalorraquídeo										
R84. Hallazgos anormales en muestras tomadas de órganos respiratorios y torácicos										
R85. Hallazgos anormales en muestras tomadas de órganos digestivos y de la cavidad abdominal										
R86. Hallazgos anormales en muestras tomadas de órganos genitales masculinos										
R87. Hallazgos anormales en muestras tomadas de órganos genitales femeninos										
R89. Hallazgos anormales en muestras tomadas de otros órganos, sistemas y tejidos										
R90. Hallazgos anormales en diagnóstico por imagen del sistema nervioso central										
R91. Hallazgos anormales en diagnóstico por imagen del pulmón										

7.2. Defunciones por edad y causas a 3 caracteres. Hombres.

2000	De 40 a 44 años	De 45 a 49 años	De 50 a 54 años	De 55 a 59 años	De 60 a 64 años	De 65 a 69 años	De 70 a 74 años	De 75 a 79 años	De 80 a 84 años	De 85 y más años
R45. Síntomas y signos que involucran el estado emocional										
R46. Síntomas y signos que involucran la apariencia y el comportamiento										
R47. Alteraciones del habla, no clasificadas en otra parte										
R48. Dislexia y otras disfunciones simbólicas, no clasificadas en otra parte										
R49. Alteraciones de la voz										
R50. Fiebre de origen desconocido										
R51. Cefalea										
R52. Dolor, no clasificado en otra parte										
R53. Malestar y fatiga										
R54. Senilidad						1			9	31
R55. Síncope y colapso										
R56. Convulsiones, no clasificadas en otra parte										
R57. Choque, no clasificado en otra parte							1		1	
R58. Hemorragia, no clasificada en otra parte										
R59. Adenomegalia										
R60. Edema, no clasificado en otra parte										
R61. Hiperhidrosis										
R62. Falta del desarrollo fisiológico normal esperado										
R63. Síntomas y signos concernientes a la alimentación y a la ingestión de líquidos										
R64. Caquexia										
R68. Otros síntomas y signos generales										
R69. Causas de morbilidad desconocidas y no especificadas										
R70. Velocidad de eritrosedimentación elevada y otras anomalías de la viscosidad del plasma										
R71. Anormalidad de los eritrocitos										
R72. Anormalidades de los leucocitos, no clasificadas en otra parte										
R73. Nivel elevado de glucosa en sangre										
R74. Nivel anormal de enzimas en suero										
R75. Evidencias de laboratorio del virus de la inmunodeficiencia humana [VIH]										
R76. Otros hallazgos inmunológicos anormales en suero										
R77. Otras anomalías de las proteínas plasmáticas										
R78. Hallazgo de drogas y otras sustancias que normalmente no se encuentran en la sangre										
R79. Otros hallazgos anormales en la química sanguínea										
R80. Proteinuria aislada										
R81. Glucosuria										
R82. Otros hallazgos anormales en la orina										
R83. Hallazgos anormales en el líquido cefalorraquídeo										
R84. Hallazgos anormales en muestras tomadas de órganos respiratorios y torácicos										
R85. Hallazgos anormales en muestras tomadas de órganos digestivos y de la cavidad abdominal										
R86. Hallazgos anormales en muestras tomadas de órganos genitales masculinos										
R87. Hallazgos anormales en muestras tomadas de órganos genitales femeninos										
R89. Hallazgos anormales en muestras tomadas de otros órganos, sistemas y tejidos										
R90. Hallazgos anormales en diagnóstico por imagen del sistema nervioso central										
R91. Hallazgos anormales en diagnóstico por imagen del pulmón										

7.2. Defunciones por edad y causas a 3 caracteres. Hombres.

2000	Total	Menos de un año	De 1 a 4 años	De 5 a 9 años	De 10 a 14 años	De 15 a 19 años	De 20 a 24 años	De 25 a 29 años	De 30 a 34 años	De 35 a 39 años
R92. Hallazgos anormales en diagnóstico por imagen de la mama										
R93. Hallazgos anormales en diagnóstico por imagen de otras estructuras del cuerpo										
R94. Resultados anormales de estudios funcionales										
R95. Síndrome de la muerte súbita infantil	4	4								
R96. Otras muertes súbitas de causa desconocida	3			1					1	
R98. Muerte sin asistencia	9					1	1		1	
R99. Otras causas mal definidas y las no especificadas de mortalidad	22	1						1	1	
V01. Peatón lesionado por colisión con vehículo de pedal										
V02. Peatón lesionado por colisión con vehículo de motor de dos o tres ruedas	1									
V03. Peatón lesionado por colisión con automóvil, camioneta o furgoneta										
V04. Peatón lesionado por colisión con vehículo de transporte pesado o autobús										
V05. Peatón lesionado por colisión con tren o vehículo de rieles	2									
V06. Peatón lesionado por colisión con otros vehículos sin motor										
V09. Peatón lesionado en otros accidentes de transporte, y en los no especificados	10				1			1	1	
V10. Ciclista lesionado por colisión con peatón o animal	1									
V11. Ciclista lesionado por colisión con otro ciclista										
V12. Ciclista lesionado por colisión con vehículo de motor de dos o tres ruedas										
V13. Ciclista lesionado por colisión con automóvil, camioneta o furgoneta	3							1		
V14. Ciclista lesionado por colisión con vehículo de transporte pesado o autobús										
V15. Ciclista lesionado por colisión con tren o vehículo de rieles										
V16. Ciclista lesionado por colisión con otros vehículos sin motor										
V17. Ciclista lesionado por colisión con objeto estacionado o fijo										
V18. Ciclista lesionado en accidente de transporte sin colisión	1									
V19. Ciclista lesionado en otros accidentes de transporte, y en los no especificados	3						1	1		
V20. Motociclista lesionado por colisión con peatón o animal										
V21. Motociclista lesionado por colisión con vehículo de pedal										
V22. Motociclista lesionado por colisión con vehículo de motor de dos o tres ruedas	1									
V23. Motociclista lesionado por colisión con automóvil, camioneta o furgoneta	4						3			
V24. Motociclista lesionado por colisión con vehículo de transporte pesado o autobús										
V25. Motociclista lesionado por colisión con tren o vehículo de rieles										
V26. Motociclista lesionado por colisión con otros vehículos sin motor	1				1					
V27. Motociclista lesionado por colisión con objeto fijo o estacionado	2						2			
V28. Motociclista lesionado en accidente de transporte sin colisión	8				1	4	1			1
V29. Motociclista lesionado en otros accidentes de transporte, y en los no especificados	5					1	1			2
V30. Ocupante de vehículo de motor de tres ruedas lesionado por colisión con peatón o animal										

7.2. Defunciones por edad y causas a 3 caracteres. Hombres.

2000	De 40 a 44 años	De 45 a 49 años	De 50 a 54 años	De 55 a 59 años	De 60 a 64 años	De 65 a 69 años	De 70 a 74 años	De 75 a 79 años	De 80 a 84 años	De 85 y más años
R92. Hallazgos anormales en diagnóstico por imagen de la mama										
R93. Hallazgos anormales en diagnóstico por imagen de otras estructuras del cuerpo										
R94. Resultados anormales de estudios funcionales										
R95. Síndrome de la muerte súbita infantil										
R96. Otras muertes súbitas de causa desconocida										1
R98. Muerte sin asistencia		1		1	2	1		1		
R99. Otras causas mal definidas y las no especificadas de mortalidad	3		1		4	4	1	1	1	4
V01. Peatón lesionado por colisión con vehículo de pedal										
V02. Peatón lesionado por colisión con vehículo de motor de dos o tres ruedas	1									
V03. Peatón lesionado por colisión con automóvil, camioneta o furgoneta										
V04. Peatón lesionado por colisión con vehículo de transporte pesado o autobús										
V05. Peatón lesionado por colisión con tren o vehículo de rieles							1		1	
V06. Peatón lesionado por colisión con otros vehículos sin motor										
V09. Peatón lesionado en otros accidentes de transporte, y en los no especificados	1	1	1			1	2	1		
V10. Ciclista lesionado por colisión con peatón o animal										1
V11. Ciclista lesionado por colisión con otro ciclista										
V12. Ciclista lesionado por colisión con vehículo de motor de dos o tres ruedas										
V13. Ciclista lesionado por colisión con automóvil, camioneta o furgoneta						1	1			
V14. Ciclista lesionado por colisión con vehículo de transporte pesado o autobús										
V15. Ciclista lesionado por colisión con tren o vehículo de rieles										
V16. Ciclista lesionado por colisión con otros vehículos sin motor										
V17. Ciclista lesionado por colisión con objeto estacionado o fijo										
V18. Ciclista lesionado en accidente de transporte sin colisión								1		
V19. Ciclista lesionado en otros accidentes de transporte, y en los no especificados							1			
V20. Motociclista lesionado por colisión con peatón o animal										
V21. Motociclista lesionado por colisión con vehículo de pedal										
V22. Motociclista lesionado por colisión con vehículo de motor de dos o tres ruedas					1					
V23. Motociclista lesionado por colisión con automóvil, camioneta o furgoneta								1		
V24. Motociclista lesionado por colisión con vehículo de transporte pesado o autobús										
V25. Motociclista lesionado por colisión con tren o vehículo de rieles										
V26. Motociclista lesionado por colisión con otros vehículos sin motor										
V27. Motociclista lesionado por colisión con objeto fijo o estacionado										
V28. Motociclista lesionado en accidente de transporte sin colisión		1								
V29. Motociclista lesionado en otros accidentes de transporte, y en los no especificados						1				
V30. Ocupante de vehículo de motor de tres ruedas lesionado por colisión con peatón o animal										

7.2. Defunciones por edad y causas a 3 caracteres. Hombres.

2000	Total	Menos de un año	De 1 a 4 años	De 5 a 9 años	De 10 a 14 años	De 15 a 19 años	De 20 a 24 años	De 25 a 29 años	De 30 a 34 años	De 35 a 39 años
V31. Ocupante de vehículo de motor de tres ruedas lesionado por colisión con vehículo de pedal										
V32. Ocupante de vehículo de motor de tres ruedas lesionado por colisión con otro vehículo de motor de dos o tres ruedas										
V33. Ocupante de vehículo de motor de tres ruedas lesionado por colisión con automóvil, camioneta o furgoneta										
V34. Ocupante de vehículo de motor de tres ruedas lesionado por colisión con vehículo de transporte pesado o autobús										
V35. Ocupante de vehículo de motor de tres ruedas lesionado por colisión con tren o vehículo de rieles										
V36. Ocupante de vehículo de motor de tres ruedas lesionado por colisión con otros vehículos sin motor										
V37. Ocupante de vehículo de motor de tres ruedas lesionado por colisión con objeto fijo o estacionado										
V38. Ocupante de vehículo de motor de tres ruedas lesionado en accidente de transporte sin colisión										
V39. Ocupante de vehículo de motor de tres ruedas lesionado en otros accidentes de transporte, y en los no especificados										
V40. Ocupante de automóvil lesionado por colisión con peatón o animal										
V41. Ocupante de automóvil lesionado por colisión con vehículo de pedal										
V42. Ocupante de automóvil lesionado por colisión con vehículo de motor de dos o tres ruedas										
V43. Ocupante de automóvil lesionado por colisión con otro automóvil, camioneta o furgoneta	31		1				8	6		2
V44. Ocupante de automóvil lesionado por colisión con vehículo de transporte pesado o autobús	2									
V45. Ocupante de automóvil lesionado por colisión con tren o vehículo de rieles	1								1	
V46. Ocupante de automóvil lesionado por colisión con otros vehículos sin motor										
V47. Ocupante de automóvil lesionado por colisión con objeto fijo o estacionado	7						4	1		1
V48. Ocupante de automóvil lesionado en accidente de transporte sin colisión	24				1	2	3	3	5	3
V49. Ocupante de automóvil lesionado en otros accidentes de transporte, y en los no especificados	3						1	1		
V50. Ocupante de camioneta o furgoneta lesionado por colisión con peatón o animal										
V51. Ocupante de camioneta o furgoneta lesionado por colisión con vehículo de pedal										
V52. Ocupante de camioneta o furgoneta lesionado por colisión con vehículo de motor de dos o tres ruedas										
V53. Ocupante de camioneta o furgoneta lesionado por colisión con automóvil, camioneta o furgoneta	1								1	
V54. Ocupante de camioneta o furgoneta lesionado por colisión con vehículo de transporte pesado o autobús	1									
V55. Ocupante de camioneta o furgoneta lesionado por colisión con tren o vehículo de rieles										
V56. Ocupante de camioneta o furgoneta lesionado por colisión con otros vehículos sin motor										
V57. Ocupante de camioneta o furgoneta lesionado por colisión con objeto fijo o estacionado										
V58. Ocupante de camioneta o furgoneta lesionado en accidente de transporte sin colisión										
V59. Ocupante de camioneta o furgoneta lesionado en otros accidentes de transporte, y en los no especificados										

7.2. Defunciones por edad y causas a 3 caracteres. Hombres.

2000	De 40 a 44 años	De 45 a 49 años	De 50 a 54 años	De 55 a 59 años	De 60 a 64 años	De 65 a 69 años	De 70 a 74 años	De 75 a 79 años	De 80 a 84 años	De 85 y más años
V31. Ocupante de vehículo de motor de tres ruedas lesionado por colisión con vehículo de pedal										
V32. Ocupante de vehículo de motor de tres ruedas lesionado por colisión con otro vehículo de motor de dos o tres ruedas										
V33. Ocupante de vehículo de motor de tres ruedas lesionado por colisión con automóvil, camioneta o furgoneta										
V34. Ocupante de vehículo de motor de tres ruedas lesionado por colisión con vehículo de transporte pesado o autobús										
V35. Ocupante de vehículo de motor de tres ruedas lesionado por colisión con tren o vehículo de rieles										
V36. Ocupante de vehículo de motor de tres ruedas lesionado por colisión con otros vehículos sin motor										
V37. Ocupante de vehículo de motor de tres ruedas lesionado por colisión con objeto fijo o estacionado										
V38. Ocupante de vehículo de motor de tres ruedas lesionado en accidente de transporte sin colisión										
V39. Ocupante de vehículo de motor de tres ruedas lesionado en otros accidentes de transporte, y en los no especificados										
V40. Ocupante de automóvil lesionado por colisión con peatón o animal										
V41. Ocupante de automóvil lesionado por colisión con vehículo de pedal										
V42. Ocupante de automóvil lesionado por colisión con vehículo de motor de dos o tres ruedas										
V43. Ocupante de automóvil lesionado por colisión con otro automóvil, camioneta o furgoneta	2	1		3	2	3	3			
V44. Ocupante de automóvil lesionado por colisión con vehículo de transporte pesado o autobús				1				1		
V45. Ocupante de automóvil lesionado por colisión con tren o vehículo de rieles										
V46. Ocupante de automóvil lesionado por colisión con otros vehículos sin motor										
V47. Ocupante de automóvil lesionado por colisión con objeto fijo o estacionado	1									
V48. Ocupante de automóvil lesionado en accidente de transporte sin colisión	1	1	1	3	1					
V49. Ocupante de automóvil lesionado en otros accidentes de transporte, y en los no especificados						1				
V50. Ocupante de camioneta o furgoneta lesionado por colisión con peatón o animal										
V51. Ocupante de camioneta o furgoneta lesionado por colisión con vehículo de pedal										
V52. Ocupante de camioneta o furgoneta lesionado por colisión con vehículo de motor de dos o tres ruedas										
V53. Ocupante de camioneta o furgoneta lesionado por colisión con automóvil, camioneta o furgoneta										
V54. Ocupante de camioneta o furgoneta lesionado por colisión con vehículo de transporte pesado o autobús	1									
V55. Ocupante de camioneta o furgoneta lesionado por colisión con tren o vehículo de rieles										
V56. Ocupante de camioneta o furgoneta lesionado por colisión con otros vehículos sin motor										
V57. Ocupante de camioneta o furgoneta lesionado por colisión con objeto fijo o estacionado										
V58. Ocupante de camioneta o furgoneta lesionado en accidente de transporte sin colisión										
V59. Ocupante de camioneta o furgoneta lesionado en otros accidentes de transporte, y en los no especificados										

7.2. Defunciones por edad y causas a 3 caracteres. Hombres.

2000	Total	Menos de un año	De 1 a 4 años	De 5 a 9 años	De 10 a 14 años	De 15 a 19 años	De 20 a 24 años	De 25 a 29 años	De 30 a 34 años	De 35 a 39 años
V60. Ocupante de vehículo de transporte pesado lesionado por colisión con peatón o animal										
V61. Ocupante de vehículo de transporte pesado lesionado por colisión con vehículo de pedal										
V62. Ocupante de vehículo de transporte pesado lesionado por colisión con vehículo de motor de dos o tres ruedas										
V63. Ocupante de vehículo de transporte pesado lesionado por colisión con automóvil, camioneta o furgoneta										
V64. Ocupante de vehículo de transporte pesado lesionado por colisión con otro vehículo de transporte pesado o autobús										
V65. Ocupante de vehículo de transporte pesado lesionado por colisión con tren o vehículo de rieles										
V66. Ocupante de vehículo de transporte pesado lesionado por colisión con otros vehículos sin motor										
V67. Ocupante de vehículo de transporte pesado lesionado por colisión con objeto fijo o estacionado										
V68. Ocupante de vehículo de transporte pesado lesionado en accidente de transporte sin colisión	2									2
V69. Ocupante de vehículo de transporte pesado lesionado en otros accidentes de transporte, y en los no especificados	1									
V70. Ocupante de autobús lesionado por colisión con peatón o animal										
V71. Ocupante de autobús lesionado por colisión con vehículo de pedal										
V72. Ocupante de autobús lesionado por colisión con vehículo de motor de dos o tres ruedas										
V73. Ocupante de autobús lesionado por colisión con automóvil, camioneta o furgoneta										
V74. Ocupante de autobús lesionado por colisión con vehículo de transporte pesado o autobús										
V75. Ocupante de autobús lesionado por colisión con tren o vehículo de rieles										
V76. Ocupante de autobús lesionado por colisión con otros vehículos sin motor										
V77. Ocupante de autobús lesionado por colisión con objeto fijo o estacionado										
V78. Ocupante de autobús lesionado en accidente de transporte sin colisión										
V79. Ocupante de autobús lesionado en otros accidentes de transporte, y en los no especificados										
V80. Jinete u ocupante de vehículo de tracción animal lesionado en accidente de transporte	1								1	
V81. Ocupante de tren o vehículo de rieles lesionado en accidente de transporte										
V82. Ocupante de tranvía lesionado en accidente de transporte										
V83. Ocupante de vehículo especial (de motor) para uso principalmente en plantas industriales lesionado en accidente de transporte										
V84. Ocupante de vehículo especial (de motor) para uso principalmente en agricultura lesionado en accidente de transporte	3									
V85. Ocupante de vehículo especial (de motor) para construcción lesionado en accidente de transporte										
V86. Ocupante de vehículo especial para todo terreno o de otro vehículo de motor para uso fuera de la carretera lesionado en accidente de transporte										
V87. Accidente de tránsito de tipo especificado, pero donde se desconoce el modo de transporte de la víctima										

7.2. Defunciones por edad y causas a 3 caracteres. Hombres.

2000	De 40 a 44 años	De 45 a 49 años	De 50 a 54 años	De 55 a 59 años	De 60 a 64 años	De 65 a 69 años	De 70 a 74 años	De 75 a 79 años	De 80 a 84 años	De 85 y más años
V60. Ocupante de vehículo de transporte pesado lesionado por colisión con peatón o animal										
V61. Ocupante de vehículo de transporte pesado lesionado por colisión con vehículo de pedal										
V62. Ocupante de vehículo de transporte pesado lesionado por colisión con vehículo de motor de dos o tres ruedas										
V63. Ocupante de vehículo de transporte pesado lesionado por colisión con automóvil, camioneta o furgoneta										
V64. Ocupante de vehículo de transporte pesado lesionado por colisión con otro vehículo de transporte pesado o autobús										
V65. Ocupante de vehículo de transporte pesado lesionado por colisión con tren o vehículo de rieles										
V66. Ocupante de vehículo de transporte pesado lesionado por colisión con otros vehículos sin motor										
V67. Ocupante de vehículo de transporte pesado lesionado por colisión con objeto fijo o estacionado										
V68. Ocupante de vehículo de transporte pesado lesionado en accidente de transporte sin colisión										
V69. Ocupante de vehículo de transporte pesado lesionado en otros accidentes de transporte, y en los no especificados	1									
V70. Ocupante de autobús lesionado por colisión con peatón o animal										
V71. Ocupante de autobús lesionado por colisión con vehículo de pedal										
V72. Ocupante de autobús lesionado por colisión con vehículo de motor de dos o tres ruedas										
V73. Ocupante de autobús lesionado por colisión con automóvil, camioneta o furgoneta										
V74. Ocupante de autobús lesionado por colisión con vehículo de transporte pesado o autobús										
V75. Ocupante de autobús lesionado por colisión con tren o vehículo de rieles										
V76. Ocupante de autobús lesionado por colisión con otros vehículos sin motor										
V77. Ocupante de autobús lesionado por colisión con objeto fijo o estacionado										
V78. Ocupante de autobús lesionado en accidente de transporte sin colisión										
V79. Ocupante de autobús lesionado en otros accidentes de transporte, y en los no especificados										
V80. Jinete u ocupante de vehículo de tracción animal lesionado en accidente de transporte										
V81. Ocupante de tren o vehículo de rieles lesionado en accidente de transporte										
V82. Ocupante de tranvía lesionado en accidente de transporte										
V83. Ocupante de vehículo especial (de motor) para uso principalmente en plantas industriales lesionado en accidente de transporte										
V84. Ocupante de vehículo especial (de motor) para uso principalmente en agricultura lesionado en accidente de transporte		1					1	1		
V85. Ocupante de vehículo especial (de motor) para construcción lesionado en accidente de transporte										
V86. Ocupante de vehículo especial para todo terreno o de otro vehículo de motor para uso fuera de la carretera lesionado en accidente de transporte										
V87. Accidente de tránsito de tipo especificado, pero donde se desconoce el modo de transporte de la víctima										

7.2. Defunciones por edad y causas a 3 caracteres. Hombres.

2000	Total	Menos de un año	De 1 a 4 años	De 5 a 9 años	De 10 a 14 años	De 15 a 19 años	De 20 a 24 años	De 25 a 29 años	De 30 a 34 años	De 35 a 39 años
V88. Accidente no de tránsito de tipo especificado, pero donde se desconoce el modo de transporte de la víctima										
V89. Accidente de vehículo de motor o sin motor, tipo de vehículo no especificado	61	1	1		1	6	11	10	8	2
V90. Accidente de embarcación que causa ahogamiento y sumersión										
V91. Accidente de embarcación que causa otros tipos de traumatismo										
V92. Ahogamiento y sumersión relacionados con transporte por agua, sin accidente a la embarcación										
V93. Accidente en una embarcación, sin accidente a la embarcación, que no causa ahogamiento o sumersión										
V94. Otros accidentes de transporte por agua, y los no especificados										
V95. Accidente de aeronave de motor, con ocupante lesionado										
V96. Accidente de aeronave sin motor, con ocupante lesionado										
V97. Otros accidentes de transporte aéreo especificados										
V98. Otros accidentes de transporte especificados										
V99. Accidente de transporte no especificado										
W00. Caída en el mismo nivel por hielo o nieve										
W01. Caída en el mismo nivel por deslizamiento, tropezón y traspíe										
W02. Caída por patines para hielo, esquís, patines de ruedas o patineta										
W03. Otras caídas en el mismo nivel por colisión con o por empujón de otra persona										
W04. Caída al ser trasladado o sostenido por otras personas										
W05. Caída que implica silla de ruedas										
W06. Caída que implica cama										
W07. Caída que implica silla										
W08. Caída que implica otro mueble										
W09. Caída que implica equipos para juegos infantiles										
W10. Caída en o desde escalera y escalones	4									
W11. Caída en o desde escaleras manuales	1									
W12. Caída en o desde andamio										
W13. Caída desde, fuera o a través de un edificio u otra construcción	2									
W14. Caída desde un árbol	2									
W15. Caída desde peñasco										
W16. Salto o zambullida dentro del agua que causa otro traumatismo sin sumersión o ahogamiento										
W17. Otras caídas de un nivel a otro	4							1		
W18. Otras caídas en el mismo nivel	5							1		
W19. Caída no especificada	11									
W20. Golpe por objeto arrojado, proyectado o que cae	1									
W21. Golpe contra o golpeado por equipo para deportes										
W22. Golpe contra o golpeado por otros objetos										
W23. Atrapado, aplastado, trabado o apretado en o entre objetos										
W24. Contacto traumático con dispositivos de elevación y transmisión, no clasificados en otra parte	1							1		
W25. Contacto traumático con vidrio cortante										
W26. Contacto traumático con cuchillo, espada, daga o puñal										
W27. Contacto traumático con herramientas manuales sin motor										

7.2. Defunciones por edad y causas a 3 caracteres. Hombres.

2000	De 40 a 44 años	De 45 a 49 años	De 50 a 54 años	De 55 a 59 años	De 60 a 64 años	De 65 a 69 años	De 70 a 74 años	De 75 a 79 años	De 80 a 84 años	De 85 y más años
V88. Accidente no de tránsito de tipo especificado, pero donde se desconoce el modo de transporte de la víctima										
V89. Accidente de vehículo de motor o sin motor, tipo de vehículo no especificado	2	2	4	4	1		2	3	2	1
V90. Accidente de embarcación que causa ahogamiento y sumersión										
V91. Accidente de embarcación que causa otros tipos de traumatismo										
V92. Ahogamiento y sumersión relacionados con transporte por agua, sin accidente a la embarcación										
V93. Accidente en una embarcación, sin accidente a la embarcación, que no causa ahogamiento o sumersión										
V94. Otros accidentes de transporte por agua, y los no especificados										
V95. Accidente de aeronave de motor, con ocupante lesionado										
V96. Accidente de aeronave sin motor, con ocupante lesionado										
V97. Otros accidentes de transporte aéreo especificados										
V98. Otros accidentes de transporte especificados										
V99. Accidente de transporte no especificado										
W00. Caída en el mismo nivel por hielo o nieve										
W01. Caída en el mismo nivel por deslizamiento, tropezón y traspíe										
W02. Caída por patines para hielo, esquís, patines de ruedas o patineta										
W03. Otras caídas en el mismo nivel por colisión con o por empujón de otra persona										
W04. Caída al ser trasladado o sostenido por otras personas										
W05. Caída que implica silla de ruedas										
W06. Caída que implica cama										
W07. Caída que implica silla										
W08. Caída que implica otro mueble										
W09. Caída que implica equipos para juegos infantiles										
W10. Caída en o desde escalera y escalones		1						1		2
W11. Caída en o desde escaleras manuales	1									
W12. Caída en o desde andamio										
W13. Caída desde, fuera o a través de un edificio u otra construcción		2								
W14. Caída desde un árbol					1	1				
W15. Caída desde peñasco										
W16. Salto o zambullida dentro del agua que causa otro traumatismo sin sumersión o ahogamiento										
W17. Otras caídas de un nivel a otro					1	1		1		
W18. Otras caídas en el mismo nivel					1		1	1		1
W19. Caída no especificada				1			2		4	4
W20. Golpe por objeto arrojado, proyectado o que cae				1						
W21. Golpe contra o golpeado por equipo para deportes										
W22. Golpe contra o golpeado por otros objetos										
W23. Atrapado, aplastado, trabado o apretado en o entre objetos										
W24. Contacto traumático con dispositivos de elevación y transmisión, no clasificados en otra parte										
W25. Contacto traumático con vidrio cortante										
W26. Contacto traumático con cuchillo, espada, daga o puñal										
W27. Contacto traumático con herramientas manuales sin motor										

7.2. Defunciones por edad y causas a 3 caracteres. Hombres.

2000	Total	Menos de un año	De 1 a 4 años	De 5 a 9 años	De 10 a 14 años	De 15 a 19 años	De 20 a 24 años	De 25 a 29 años	De 30 a 34 años	De 35 a 39 años
W28. Contacto traumático con cortadora de césped, con motor										
W29. Contacto traumático con otras herramientas manuales y artefactos del hogar, con motor										
W30. Contacto traumático con maquinaria agrícola										
W31. Contacto traumático con otras maquinarias, y las no especificadas	3						1	1		
W32. Disparo de arma corta										
W33. Disparo de rifle, escopeta y arma larga										
W34. Disparo de otras armas de fuego, y las no especificadas										
W35. Explosión y rotura de caldera										
W36. Explosión y rotura de cilindro con gas										
W37. Explosión y rotura de neumático, tubo o manguera de goma presurizada										
W38. Explosión y rotura de otros dispositivos presurizados especificados										
W39. Explosión de fuegos artificiales										
W40. Explosión de otros materiales	1						1			
W41. Exposición a chorro de alta presión										
W42. Exposición al ruido										
W43. Exposición a vibraciones										
W44. Cuerpo extraño que penetra por el ojo u orificio natural										
W45. Cuerpo extraño que penetra a través de la piel										
W49. Exposición a otras fuerzas mecánicas inanimadas, y las no especificadas										
W50. Aporreos, golpes, mordeduras, patadas, rasguños o torceduras infligidos por otra persona										
W51. Choque o empujón contra otra persona										
W52. Persona aplastada, empujada o pisoteada por una multitud o estampida humana										
W53. Mordedura de rata										
W54. Mordedura o ataque de perro										
W55. Mordedura o ataque de otros mamíferos										
W56. Contacto traumático con animales marinos										
W57. Mordedura o picadura de insectos y otros artrópodos no venenosos										
W58. Mordedura o ataque de cocodrilo o caimán										
W59. Mordedura o aplastamiento por otros reptiles										
W60. Contacto traumático con aguijones, espinas u hojas cortantes de plantas										
W64. Exposición a otras fuerzas mecánicas animadas, y las no especificadas										
W65. Ahogamiento y sumersión mientras se está en la bañera										
W66. Ahogamiento y sumersión consecutivos a caída en la bañera										
W67. Ahogamiento y sumersión mientras se está en una piscina										
W68. Ahogamiento y sumersión consecutivos a caída en una piscina										
W69. Ahogamiento y sumersión mientras se está en aguas naturales	2									
W70. Ahogamiento y sumersión posterior a caída en aguas naturales										
W73. Otros ahogamientos y sumersiones especificados	4					1		1		
W74. Ahogamiento y sumersión no especificados	9					1		3	1	2
W75. Sofocación y estrangulamiento accidental en la cama										
W76. Otros estrangulamientos y ahorcamientos accidentales										

7.2. Defunciones por edad y causas a 3 caracteres. Hombres.

2000	De 40 a 44 años	De 45 a 49 años	De 50 a 54 años	De 55 a 59 años	De 60 a 64 años	De 65 a 69 años	De 70 a 74 años	De 75 a 79 años	De 80 a 84 años	De 85 y más años
W28. Contacto traumático con cortadora de césped, con motor										
W29. Contacto traumático con otras herramientas manuales y artefactos del hogar, con motor										
W30. Contacto traumático con maquinaria agrícola										
W31. Contacto traumático con otras maquinarias, y las no especificadas				1						
W32. Disparo de arma corta										
W33. Disparo de rifle, escopeta y arma larga										
W34. Disparo de otras armas de fuego, y las no especificadas										
W35. Explosión y rotura de caldera										
W36. Explosión y rotura de cilindro con gas										
W37. Explosión y rotura de neumático, tubo o manguera de goma presurizada										
W38. Explosión y rotura de otros dispositivos presurizados especificados										
W39. Explosión de fuegos artificiales										
W40. Explosión de otros materiales										
W41. Exposición a chorro de alta presión										
W42. Exposición al ruido										
W43. Exposición a vibraciones										
W44. Cuerpo extraño que penetra por el ojo u orificio natural										
W45. Cuerpo extraño que penetra a través de la piel										
W49. Exposición a otras fuerzas mecánicas inanimadas, y las no especificadas										
W50. Aporreo, golpe, mordedura, patada, rasguño o torcedura infligidos por otra persona										
W51. Choque o empujón contra otra persona										
W52. Persona aplastada, empujada o pisoteada por una multitud o estampida humana										
W53. Mordedura de rata										
W54. Mordedura o ataque de perro										
W55. Mordedura o ataque de otros mamíferos										
W56. Contacto traumático con animales marinos										
W57. Mordedura o picadura de insectos y otros artrópodos no venenosos										
W58. Mordedura o ataque de cocodrilo o caimán										
W59. Mordedura o aplastamiento por otros reptiles										
W60. Contacto traumático con aguijones, espinas u hojas cortantes de plantas										
W64. Exposición a otras fuerzas mecánicas animadas, y las no especificadas										
W65. Ahogamiento y sumersión mientras se está en la bañera										
W66. Ahogamiento y sumersión consecutivos a caída en la bañera										
W67. Ahogamiento y sumersión mientras se está en una piscina										
W68. Ahogamiento y sumersión consecutivos a caída en una piscina										
W69. Ahogamiento y sumersión mientras se está en aguas naturales			1		1					
W70. Ahogamiento y sumersión posterior a caída en aguas naturales										
W73. Otros ahogamientos y sumersiones especificados					1	1				
W74. Ahogamiento y sumersión no especificados							1	1		
W75. Sofocación y estrangulamiento accidental en la cama										
W76. Otros estrangulamientos y ahorcamientos accidentales										

7.2. Defunciones por edad y causas a 3 caracteres. Hombres.

2000	Total	Menos de un año	De 1 a 4 años	De 5 a 9 años	De 10 a 14 años	De 15 a 19 años	De 20 a 24 años	De 25 a 29 años	De 30 a 34 años	De 35 a 39 años
W77. Obstrucción de la respiración debida a hundimiento, caída de tierra u otras sustancias										
W78. Inhalación de contenidos gástricos	1									
W79. Inhalación e ingestión de alimento que causa obstrucción de las vías respiratorias										
W80. Inhalación e ingestión de otros objetos que causan obstrucción de las vías respiratorias	1		1							
W81. Confinado o atrapado en un ambiente con bajo contenido de oxígeno										
W83. Otras obstrucciones especificadas de la respiración										
W84. Obstrucción no especificada de la respiración	2	1								
W85. Exposición a líneas de transmisión eléctrica										
W86. Exposición a otras corrientes eléctricas especificadas										
W87. Exposición a corriente eléctrica no especificada	1									1
W88. Exposición a radiación ionizante										
W89. Exposición a fuente de luz visible y ultravioleta, de origen artificial										
W90. Exposición a otros tipos de radiación no ionizante										
W91. Exposición a radiación de tipo no especificado										
W92. Exposición a calor excesivo de origen artificial										
W93. Exposición a frío excesivo de origen artificial										
W94. Exposición a presión de aire alta y baja y a cambios en la presión del aire										
W99. Exposición a otros factores ambientales y a los no especificados, de origen artificial										
X00. Exposición a fuego no controlado en edificio u otra construcción										
X01. Exposición a fuego no controlado en lugar que no es edificio u otra construcción										
X02. Exposición a fuego controlado en edificio u otra construcción										
X03. Exposición a fuego controlado en lugar que no es edificio u otra construcción										
X04. Exposición a ignición de material altamente inflamable										
X05. Exposición a ignición o fusión de ropas de dormir										
X06. Exposición a ignición o fusión de otras ropas y accesorios										
X08. Exposición a otros humos, fuegos o llamas especificados	1									
X09. Exposición a humos, fuegos o llamas no especificados	3		1							
X10. Contacto con bebidas, alimentos, grasas y aceites para cocinar, calientes	1		1							
X11. Contacto con agua caliente corriente										
X12. Contacto con otros líquidos calientes										
X13. Contacto con vapor de agua y otros vapores calientes										
X14. Contacto con aire y gases calientes										
X15. Contacto con utensilios domésticos calientes										
X16. Contacto con radiadores, cañerías y artefactos para calefacción, calientes										
X17. Contacto con máquinas, motores y herramientas calientes										
X18. Contacto con otros metales calientes										
X19. Contacto con otras sustancias calientes, y las no especificadas										
X20. Contacto traumático con serpientes y lagartos venenosos										
X21. Contacto traumático con arañas venenosas										

7.2. Defunciones por edad y causas a 3 caracteres. Hombres.

2000	De 40 a 44 años	De 45 a 49 años	De 50 a 54 años	De 55 a 59 años	De 60 a 64 años	De 65 a 69 años	De 70 a 74 años	De 75 a 79 años	De 80 a 84 años	De 85 y más años
W77. Obstrucción de la respiración debida a hundimiento, caída de tierra u otras sustancias										
W78. Inhalación de contenidos gástricos							1			
W79. Inhalación e ingestión de alimento que causa obstrucción de las vías respiratorias										
W80. Inhalación e ingestión de otros objetos que causan obstrucción de las vías respiratorias										
W81. Confinado o atrapado en un ambiente con bajo contenido de oxígeno										
W83. Otras obstrucciones especificadas de la respiración										
W84. Obstrucción no especificada de la respiración	1									
W85. Exposición a líneas de transmisión eléctrica										
W86. Exposición a otras corrientes eléctricas especificadas										
W87. Exposición a corriente eléctrica no especificada										
W88. Exposición a radiación ionizante										
W89. Exposición a fuente de luz visible y ultravioleta, de origen artificial										
W90. Exposición a otros tipos de radiación no ionizante										
W91. Exposición a radiación de tipo no especificado										
W92. Exposición a calor excesivo de origen artificial										
W93. Exposición a frío excesivo de origen artificial										
W94. Exposición a presión de aire alta y baja y a cambios en la presión del aire										
W99. Exposición a otros factores ambientales y a los no especificados, de origen artificial										
X00. Exposición a fuego no controlado en edificio u otra construcción										
X01. Exposición a fuego no controlado en lugar que no es edificio u otra construcción										
X02. Exposición a fuego controlado en edificio u otra construcción										
X03. Exposición a fuego controlado en lugar que no es edificio u otra construcción										
X04. Exposición a ignición de material altamente inflamable										
X05. Exposición a ignición o fusión de ropas de dormir										
X06. Exposición a ignición o fusión de otras ropas y accesorios										
X08. Exposición a otros humos, fuegos o llamas especificados									1	
X09. Exposición a humos, fuegos o llamas no especificados	1							1		
X10. Contacto con bebidas, alimentos, grasas y aceites para cocinar, calientes										
X11. Contacto con agua caliente corriente										
X12. Contacto con otros líquidos calientes										
X13. Contacto con vapor de agua y otros vapores calientes										
X14. Contacto con aire y gases calientes										
X15. Contacto con utensilios domésticos calientes										
X16. Contacto con radiadores, cañerías y artefactos para calefacción, calientes										
X17. Contacto con máquinas, motores y herramientas calientes										
X18. Contacto con otros metales calientes										
X19. Contacto con otras sustancias calientes, y las no especificadas										
X20. Contacto traumático con serpientes y lagartos venenosos										
X21. Contacto traumático con arañas venenosas										

7.2. Defunciones por edad y causas a 3 caracteres. Hombres.

2000	Total	Menos de un año	De 1 a 4 años	De 5 a 9 años	De 10 a 14 años	De 15 a 19 años	De 20 a 24 años	De 25 a 29 años	De 30 a 34 años	De 35 a 39 años
X22. Contacto traumático con escorpión										
X23. Contacto traumático con avispas, avispa y abejas										
X24. Contacto traumático con centípodos y miriápodos venenosos (tropicales)										
X25. Contacto traumático con otros artrópodos venenosos especificados	1									
X26. Contacto traumático con animales y plantas marinas venenosos										
X27. Contacto traumático con otros animales venenosos especificados										
X28. Contacto traumático con otras plantas venenosas especificadas										
X29. Contacto traumático con animales y plantas venenosos no especificados										
X30. Exposición al calor natural excesivo	1									
X31. Exposición al frío natural excesivo										
X32. Exposición a rayos solares										
X33. Víctima de rayo										
X34. Víctima de terremoto										
X35. Víctima de erupción volcánica										
X36. Víctima de avalancha, derrumbe y otros movimientos de tierra										
X37. Víctima de tormenta cataclísmica										
X38. Víctima de inundación	1	1								
X39. Exposición a otras fuerzas de la naturaleza, y las no especificadas										
X40. Envenenamiento accidental por, y exposición a analgésicos no narcóticos, antipiréticos y antirreumáticos										
X41. Envenenamiento accidental por, y exposición a drogas antiepilépticas, sedantes, hipnóticas, antiparkinsonianas y psicotrópicas, no clasificadas en otra parte										
X42. Envenenamiento accidental por, y exposición a narcóticos y psicodislépticos [alucinógenos], no clasificados en otra parte	16						3	4	7	1
X43. Envenenamiento accidental por, y exposición a otras drogas que actúan sobre el sistema nervioso autónomo										
X44. Envenenamiento accidental por, y exposición a otras drogas, medicamentos y sustancias biológicas, y los no especificados	2								2	
X45. Envenenamiento accidental por, y exposición al alcohol										
X46. Envenenamiento accidental por, y exposición a disolventes orgánicos e hidrocarburos halogenados y sus vapores										
X47. Envenenamiento accidental por, y exposición a otros gases y vapores										
X48. Envenenamiento accidental por, y exposición a plaguicidas	1									
X49. Envenenamiento accidental por, y exposición a otros productos químicos y sustancias nocivas, y los no especificados	2									1
X50. Exceso de esfuerzo y movimientos extenuantes y repetitivos										
X51. Viajes y desplazamientos										
X52. Permanencia prolongada en ambiente sin gravedad										
X53. Privación de alimentos										
X54. Privación de agua										
X57. Privación no especificada										
X58. Exposición a otros factores especificados										

7.2. Defunciones por edad y causas a 3 caracteres. Hombres.

2000	De 40 a 44 años	De 45 a 49 años	De 50 a 54 años	De 55 a 59 años	De 60 a 64 años	De 65 a 69 años	De 70 a 74 años	De 75 a 79 años	De 80 a 84 años	De 85 y más años
X22. Contacto traumático con escorpión										
X23. Contacto traumático con avispas, avispas y abejas										
X24. Contacto traumático con centípodos y miriápodos venenosos (tropicales)										
X25. Contacto traumático con otros artrópodos venenosos especificados	1									
X26. Contacto traumático con animales y plantas marinas venenosos										
X27. Contacto traumático con otros animales venenosos especificados										
X28. Contacto traumático con otras plantas venenosas especificadas										
X29. Contacto traumático con animales y plantas venenosos no especificados										
X30. Exposición al calor natural excesivo	1									
X31. Exposición al frío natural excesivo										
X32. Exposición a rayos solares										
X33. Víctima de rayo										
X34. Víctima de terremoto										
X35. Víctima de erupción volcánica										
X36. Víctima de avalancha, derrumbe y otros movimientos de tierra										
X37. Víctima de tormenta cataclísmica										
X38. Víctima de inundación										
X39. Exposición a otras fuerzas de la naturaleza, y las no especificadas										
X40. Envenenamiento accidental por, y exposición a analgésicos no narcóticos, antipiréticos y antirreumáticos										
X41. Envenenamiento accidental por, y exposición a drogas antiepilépticas, sedantes, hipnóticas, antiparkinsonianas y psicotrópicas, no clasificadas en otra parte										
X42. Envenenamiento accidental por, y exposición a narcóticos y psicodislépticos [alucinógenos], no clasificados en otra parte	1									
X43. Envenenamiento accidental por, y exposición a otras drogas que actúan sobre el sistema nervioso autónomo										
X44. Envenenamiento accidental por, y exposición a otras drogas, medicamentos y sustancias biológicas, y los no especificados										
X45. Envenenamiento accidental por, y exposición al alcohol										
X46. Envenenamiento accidental por, y exposición a disolventes orgánicos e hidrocarburos halogenados y sus vapores										
X47. Envenenamiento accidental por, y exposición a otros gases y vapores										
X48. Envenenamiento accidental por, y exposición a plaguicidas						1				
X49. Envenenamiento accidental por, y exposición a otros productos químicos y sustancias nocivas, y los no especificados		1								
X50. Exceso de esfuerzo y movimientos extenuantes y repetitivos										
X51. Viajes y desplazamientos										
X52. Permanencia prolongada en ambiente sin gravedad										
X53. Privación de alimentos										
X54. Privación de agua										
X57. Privación no especificada										
X58. Exposición a otros factores especificados										

7.2. Defunciones por edad y causas a 3 caracteres. Hombres.

2000	Total	Menos de un año	De 1 a 4 años	De 5 a 9 años	De 10 a 14 años	De 15 a 19 años	De 20 a 24 años	De 25 a 29 años	De 30 a 34 años	De 35 a 39 años
X59. Exposición a factores no especificados	2									
X60. Envenenamiento autoinfligido intencionalmente por, y exposición a analgésicos no narcóticos, antipiréticos y antirreumáticos										
X61. Envenenamiento autoinfligido intencionalmente por, y exposición a drogas antiepilépticas, sedantes, hipnóticas, antiparkinsonianas y psicotrópicas, no clasificadas en otra parte										
X62. Envenenamiento autoinfligido intencionalmente por, y exposición a narcóticos y psicodislépticos [alucinógenos], no clasificados en otra parte										
X63. Envenenamiento autoinfligido intencionalmente por, y exposición a otras drogas que actúan sobre el sistema nervioso autónomo										
X64. Envenenamiento autoinfligido intencionalmente por, y exposición a otras drogas, medicamentos y sustancias biológicas, y los no especificados	1									
X65. Envenenamiento autoinfligido intencionalmente por, y exposición al alcohol										
X66. Envenenamiento autoinfligido intencionalmente por, y exposición a disolventes orgánicos e hidrocarburos halogenados y sus vapores										
X67. Envenenamiento autoinfligido intencionalmente por, y exposición a otros gases y vapores	2									1
X68. Envenenamiento autoinfligido intencionalmente por, y exposición a plaguicidas	3									1
X69. Envenenamiento autoinfligido intencionalmente por, y exposición a otros productos químicos y sustancias nocivas, y los no especificados										
X70. Lesión autoinfligida intencionalmente por ahorcamiento, estrangulamiento o sofocación	50						3	8	2	3
X71. Lesión autoinfligida intencionalmente por ahogamiento y sumersión	1									
X72. Lesión autoinfligida intencionalmente por disparo de arma corta										
X73. Lesión autoinfligida intencionalmente por disparo de rifle, escopeta y arma larga	1							1		
X74. Lesión autoinfligida intencionalmente por disparo de otras armas de fuego, y las no especificadas	3							1		
X75. Lesión autoinfligida intencionalmente por material explosivo										
X76. Lesión autoinfligida intencionalmente por humo, fuego y llamas										
X77. Lesión autoinfligida intencionalmente por vapor de agua, vapores y objetos calientes										
X78. Lesión autoinfligida intencionalmente por objeto cortante	2									1
X79. Lesión autoinfligida intencionalmente por objeto romo o sin filo										
X80. Lesión autoinfligida intencionalmente al saltar desde un lugar elevado	14					2		4	2	
X81. Lesión autoinfligida intencionalmente por arrojar o colocarse delante de objeto en movimiento	5							3		
X82. Lesión autoinfligida intencionalmente por colisión de vehículo de motor	1									
X83. Lesión autoinfligida intencionalmente por otros medios especificados	1							1		
X84. Lesión autoinfligida intencionalmente por medios no especificados										
X85. Agresión con drogas, medicamentos y sustancias biológicas										
X86. Agresión con sustancia corrosiva										
X87. Agresión con plaguicidas										

7.2. Defunciones por edad y causas a 3 caracteres. Hombres.

2000	De 40 a 44 años	De 45 a 49 años	De 50 a 54 años	De 55 a 59 años	De 60 a 64 años	De 65 a 69 años	De 70 a 74 años	De 75 a 79 años	De 80 a 84 años	De 85 y más años
X59. Exposición a factores no especificados		1				1				
X60. Envenenamiento autoinfligido intencionalmente por, y exposición a analgésicos no narcóticos, antipiréticos y antirreumáticos										
X61. Envenenamiento autoinfligido intencionalmente por, y exposición a drogas antiepilépticas, sedantes, hipnóticas, antiparkinsonianas y psicotrópicas, no clasificadas en otra parte										
X62. Envenenamiento autoinfligido intencionalmente por, y exposición a narcóticos y psicodislépticos [alucinógenos], no clasificados en otra parte										
X63. Envenenamiento autoinfligido intencionalmente por, y exposición a otras drogas que actúan sobre el sistema nervioso autónomo										
X64. Envenenamiento autoinfligido intencionalmente por, y exposición a otras drogas, medicamentos y sustancias biológicas, y los no especificados					1					
X65. Envenenamiento autoinfligido intencionalmente por, y exposición al alcohol										
X66. Envenenamiento autoinfligido intencionalmente por, y exposición a disolventes orgánicos e hidrocarburos halogenados y sus vapores										
X67. Envenenamiento autoinfligido intencionalmente por, y exposición a otros gases y vapores	1									
X68. Envenenamiento autoinfligido intencionalmente por, y exposición a plaguicidas			1		1					
X69. Envenenamiento autoinfligido intencionalmente por, y exposición a otros productos químicos y sustancias nocivas, y los no especificados										
X70. Lesión autoinfligida intencionalmente por ahorcamiento, estrangulamiento o sofocación	2	3	1	9	3	6	4	2	3	1
X71. Lesión autoinfligida intencionalmente por ahogamiento y sumersión					1					
X72. Lesión autoinfligida intencionalmente por disparo de arma corta										
X73. Lesión autoinfligida intencionalmente por disparo de rifle, escopeta y arma larga										
X74. Lesión autoinfligida intencionalmente por disparo de otras armas de fuego, y las no especificadas		1	1							
X75. Lesión autoinfligida intencionalmente por material explosivo										
X76. Lesión autoinfligida intencionalmente por humo, fuego y llamas										
X77. Lesión autoinfligida intencionalmente por vapor de agua, vapores y objetos calientes										
X78. Lesión autoinfligida intencionalmente por objeto cortante	1									
X79. Lesión autoinfligida intencionalmente por objeto romo o sin filo										
X80. Lesión autoinfligida intencionalmente al saltar desde un lugar elevado	2	1	1			1				1
X81. Lesión autoinfligida intencionalmente por arrojar o colocarse delante de objeto en movimiento			1							1
X82. Lesión autoinfligida intencionalmente por colisión de vehículo de motor		1								
X83. Lesión autoinfligida intencionalmente por otros medios especificados										
X84. Lesión autoinfligida intencionalmente por medios no especificados										
X85. Agresión con drogas, medicamentos y sustancias biológicas										
X86. Agresión con sustancia corrosiva										
X87. Agresión con plaguicidas										

7.2. Defunciones por edad y causas a 3 caracteres. Hombres.

2000	Total	Menos de un año	De 1 a 4 años	De 5 a 9 años	De 10 a 14 años	De 15 a 19 años	De 20 a 24 años	De 25 a 29 años	De 30 a 34 años	De 35 a 39 años
X88. Agresión con gases y vapores										
X89. Agresión con otros productos químicos y sustancias nocivas especificadas										
X90. Agresión con productos químicos y sustancias nocivas no especificadas										
X91. Agresión por ahorcamiento, estrangulamiento y sofocación										
X92. Agresión por ahogamiento y sumersión										
X93. Agresión con disparo de arma corta										
X94. Agresión con disparo de rifle, escopeta y arma larga										
X95. Agresión con disparo de otras armas de fuego, y las no especificadas	7						1		4	1
X96. Agresión con material explosivo										
X97. Agresión con humo, fuego y llamas										
X98. Agresión con vapor de agua, vapores y objetos calientes										
X99. Agresión con objeto cortante	4						1			1
Y00. Agresión con objeto romo o sin filo	1								1	
Y01. Agresión por empujón desde un lugar elevado										
Y02. Agresión por empujar o colocar a la víctima delante de objeto en movimiento										
Y03. Agresión por colisión de vehículo de motor										
Y04. Agresión con fuerza corporal	2								1	
Y05. Agresión sexual con fuerza corporal										
Y06. Negligencia y abandono										
Y07. Otros síndromes de maltrato										
Y08. Agresión por otros medios especificados	1									
Y09. Agresión por medios no especificados	1									
Y10. Envenenamiento por, y exposición a analgésicos no narcóticos, antipiréticos y antirreumáticos, de intención no determinada										
Y11. Envenenamiento por, y exposición a drogas antiepilépticas, sedantes, hipnóticas, antiparkinsonianas y psicotrópicas, no clasificadas en otra parte, de intención no determinada	1									
Y12. Envenenamiento por, y exposición a narcóticos y psicodislépticos [alucinógenos], no clasificados en otra parte, de intención no determinada										
Y13. Envenenamiento por, y exposición a otras drogas que actúan sobre el sistema nervioso autónomo, de intención no determinada										
Y14. Envenenamiento por, y exposición a otras drogas, medicamentos y sustancias biológicas, y las no especificadas, de intención no determinada										
Y15. Envenenamiento por, y exposición al alcohol, de intención no determinada										
Y16. Envenenamiento por, y exposición a disolventes orgánicos e hidrocarburos halogenados y sus vapores, de intención no determinada										
Y17. Envenenamiento por, y exposición a otros gases y vapores, de intención no determinada										
Y18. Envenenamiento por, y exposición a plaguicidas, de intención no determinada										
Y19. Envenenamiento por, y exposición a otros productos químicos y sustancias nocivas, y los no especificados, de intención no determinada										
Y20. Ahorcamiento, estrangulamiento y sofocación, de intención no determinada										
Y21. Ahogamiento y sumersión, de intención no determinada										
Y22. Disparo de arma corta, de intención no determinada										

7.2. Defunciones por edad y causas a 3 caracteres. Hombres.

2000	De 40 a 44 años	De 45 a 49 años	De 50 a 54 años	De 55 a 59 años	De 60 a 64 años	De 65 a 69 años	De 70 a 74 años	De 75 a 79 años	De 80 a 84 años	De 85 y más años
X88. Agresión con gases y vapores										
X89. Agresión con otros productos químicos y sustancias nocivas especificadas										
X90. Agresión con productos químicos y sustancias nocivas no especificadas										
X91. Agresión por ahorcamiento, estrangulamiento y sofocación										
X92. Agresión por ahogamiento y sumersión										
X93. Agresión con disparo de arma corta										
X94. Agresión con disparo de rifle, escopeta y arma larga										
X95. Agresión con disparo de otras armas de fuego, y las no especificadas		1								
X96. Agresión con material explosivo										
X97. Agresión con humo, fuego y llamas										
X98. Agresión con vapor de agua, vapores y objetos calientes										
X99. Agresión con objeto cortante	1		1							
Y00. Agresión con objeto romo o sin filo										
Y01. Agresión por empujón desde un lugar elevado										
Y02. Agresión por empujar o colocar a la víctima delante de objeto en movimiento										
Y03. Agresión por colisión de vehículo de motor										
Y04. Agresión con fuerza corporal					1					
Y05. Agresión sexual con fuerza corporal										
Y06. Negligencia y abandono										
Y07. Otros síndromes de maltrato										
Y08. Agresión por otros medios especificados					1					
Y09. Agresión por medios no especificados	1									
Y10. Envenenamiento por, y exposición a analgésicos no narcóticos, antipiréticos y antirreumáticos, de intención no determinada										
Y11. Envenenamiento por, y exposición a drogas antiepilépticas, sedantes, hipnóticas, antiparkinsonianas y psicotrópicas, no clasificadas en otra parte, de intención no determinada					1					
Y12. Envenenamiento por, y exposición a narcóticos y psicodislépticos [alucinógenos], no clasificados en otra parte, de intención no determinada										
Y13. Envenenamiento por, y exposición a otras drogas que actúan sobre el sistema nervioso autónomo, de intención no determinada										
Y14. Envenenamiento por, y exposición a otras drogas, medicamentos y sustancias biológicas, y las no especificadas, de intención no determinada										
Y15. Envenenamiento por, y exposición al alcohol, de intención no determinada										
Y16. Envenenamiento por, y exposición a disolventes orgánicos e hidrocarburos halogenados y sus vapores, de intención no determinada										
Y17. Envenenamiento por, y exposición a otros gases y vapores, de intención no determinada										
Y18. Envenenamiento por, y exposición a plaguicidas, de intención no determinada										
Y19. Envenenamiento por, y exposición a otros productos químicos y sustancias nocivas, y los no especificados, de intención no determinada										
Y20. Ahorcamiento, estrangulamiento y sofocación, de intención no determinada										
Y21. Ahogamiento y sumersión, de intención no determinada										
Y22. Disparo de arma corta, de intención no determinada										

7.2. Defunciones por edad y causas a 3 caracteres. Hombres.

2000	Total	Menos de un año	De 1 a 4 años	De 5 a 9 años	De 10 a 14 años	De 15 a 19 años	De 20 a 24 años	De 25 a 29 años	De 30 a 34 años	De 35 a 39 años
Y23. Disparo de rifle, escopeta y arma larga, de intención no determinada										
Y24. Disparo de otras armas de fuego, y las no especificadas, de intención no determinada										
Y25. Contacto traumático con material explosivo, de intención no determinada										
Y26. Exposición al humo, fuego y llamas, de intención no determinada										
Y27. Contacto con vapor de agua, vapores y objetos calientes, de intención no determinada										
Y28. Contacto traumático con objeto cortante, de intención no determinada										
Y29. Contacto traumático con objeto romo o sin filo, de intención no determinada										
Y30. Caída, salto o empujón desde lugar elevado, de intención no determinada										
Y31. Caída, permanencia o carrera delante o hacia objeto en movimiento, de intención no determinada										
Y32. Colisión de vehículo de motor, de intención no determinada										
Y33. Otros eventos especificados, de intención no determinada										
Y34. Evento no especificado, de intención no determinada										
Y35. Intervención legal										
Y36. Operaciones de guerra										
Y40. Efectos adversos de antibióticos sistémicos	1									
Y41. Efectos adversos de otros antiinfecciosos y antiparasitarios sistémicos										
Y42. Efectos adversos de hormonas y sus sustitutos sintéticos y antagonistas, no clasificados en otra parte										
Y43. Efectos adversos de agentes sistémicos primarios										
Y44. Efectos adversos de agentes que afectan primariamente los constituyentes de la sangre										
Y45. Efectos adversos de drogas analgésicas, antipiréticas y antiinflamatorias										
Y46. Efectos adversos de drogas antiepilépticas y antiparkinsonianas										
Y47. Efectos adversos de drogas sedantes, hipnóticas y ansiolíticas										
Y48. Efectos adversos de gases anestésicos y terapéuticos										
Y49. Efectos adversos de drogas psicotrópicas, no clasificadas en otra parte										
Y50. Efectos adversos de estimulantes del sistema nervioso central, no clasificados en otra parte										
Y51. Efectos adversos de drogas que afectan primariamente el sistema nervioso autónomo										
Y52. Efectos adversos de agentes que afectan primariamente el sistema cardiovascular	2									
Y53. Efectos adversos de agentes que afectan primariamente el sistema gastrointestinal										
Y54. Efectos adversos de agentes que afectan primariamente el equilibrio hídrico y el metabolismo mineral y del ácido úrico										
Y55. Efectos adversos de agentes que actúan primariamente sobre los músculos lisos y estriados y sobre el sistema respiratorio										
Y56. Efectos adversos de agentes tópicos que afectan primariamente la piel y las membranas mucosas, y drogas oftalmológicas, otorrinolaringológicas y dentales										

7.2. Defunciones por edad y causas a 3 caracteres. Hombres.

2000	De 40 a 44 años	De 45 a 49 años	De 50 a 54 años	De 55 a 59 años	De 60 a 64 años	De 65 a 69 años	De 70 a 74 años	De 75 a 79 años	De 80 a 84 años	De 85 y más años
Y23. Disparo de rifle, escopeta y arma larga, de intención no determinada										
Y24. Disparo de otras armas de fuego, y las no especificadas, de intención no determinada										
Y25. Contacto traumático con material explosivo, de intención no determinada										
Y26. Exposición al humo, fuego y llamas, de intención no determinada										
Y27. Contacto con vapor de agua, vapores y objetos calientes, de intención no determinada										
Y28. Contacto traumático con objeto cortante, de intención no determinada										
Y29. Contacto traumático con objeto romo o sin filo, de intención no determinada										
Y30. Caída, salto o empujón desde lugar elevado, de intención no determinada										
Y31. Caída, permanencia o carrera delante o hacia objeto en movimiento, de intención no determinada										
Y32. Colisión de vehículo de motor, de intención no determinada										
Y33. Otros eventos especificados, de intención no determinada										
Y34. Evento no especificado, de intención no determinada										
Y35. Intervención legal										
Y36. Operaciones de guerra										
Y40. Efectos adversos de antibióticos sistémicos			1							
Y41. Efectos adversos de otros antiinfecciosos y antiparasitarios sistémicos										
Y42. Efectos adversos de hormonas y sus sustitutos sintéticos y antagonistas, no clasificados en otra parte										
Y43. Efectos adversos de agentes sistémicos primarios										
Y44. Efectos adversos de agentes que afectan primariamente los constituyentes de la sangre										
Y45. Efectos adversos de drogas analgésicas, antipiréticas y antiinflamatorias										
Y46. Efectos adversos de drogas antiepilépticas y antiparkinsonianas										
Y47. Efectos adversos de drogas sedantes, hipnóticas y ansiolíticas										
Y48. Efectos adversos de gases anestésicos y terapéuticos										
Y49. Efectos adversos de drogas psicotrópicas, no clasificadas en otra parte										
Y50. Efectos adversos de estimulantes del sistema nervioso central, no clasificados en otra parte										
Y51. Efectos adversos de drogas que afectan primariamente el sistema nervioso autónomo										
Y52. Efectos adversos de agentes que afectan primariamente el sistema cardiovascular							1			1
Y53. Efectos adversos de agentes que afectan primariamente el sistema gastrointestinal										
Y54. Efectos adversos de agentes que afectan primariamente el equilibrio hídrico y el metabolismo mineral y del ácido úrico										
Y55. Efectos adversos de agentes que actúan primariamente sobre los músculos lisos y estriados y sobre el sistema respiratorio										
Y56. Efectos adversos de agentes tópicos que afectan primariamente la piel y las membranas mucosas, y drogas oftalmológicas, otorrinolaringológicas y dentales										

7.2. Defunciones por edad y causas a 3 caracteres. Hombres.

2000	Total	Menos de un año	De 1 a 4 años	De 5 a 9 años	De 10 a 14 años	De 15 a 19 años	De 20 a 24 años	De 25 a 29 años	De 30 a 34 años	De 35 a 39 años
Y57. Efectos adversos de otras drogas y medicamentos, y los no especificados										
Y58. Efectos adversos de vacunas bacterianas										
Y59. Efectos adversos de otras vacunas y sustancias biológicas, y las no especificadas										
Y60. Corte, punción, perforación o hemorragia no intencional durante la atención médica y quirúrgica										
Y61. Objeto extraño dejado accidentalmente en el cuerpo durante la atención médica y quirúrgica										
Y62. Fallas en la esterilización durante la atención médica y quirúrgica										
Y63. Falla en la dosificación durante la atención médica y quirúrgica										
Y64. Medicamentos o sustancias biológicas contaminados										
Y65. Otros incidentes durante la atención médica y quirúrgica										
Y66. No administración de la atención médica y quirúrgica										
Y69. Incidentes no especificados durante la atención médica y quirúrgica										
Y70. Dispositivos de anestesiología asociados con incidentes adversos										
Y71. Dispositivos cardiovasculares asociados con incidentes adversos										
Y72. Dispositivos otorrinolaringológicos asociados con incidentes adversos										
Y73. Dispositivos de gastroenterología y urología asociados con incidentes adversos										
Y74. Dispositivos para uso hospitalario general y personal asociados con incidentes adversos										
Y75. Dispositivos neurológicos asociados con incidentes adversos										
Y76. Dispositivos ginecológicos y obstétricos asociados con incidentes adversos										
Y77. Dispositivos oftálmicos asociados con incidentes adversos										
Y78. Aparatos radiológicos asociados con incidentes adversos										
Y79. Dispositivos ortopédicos asociados con incidentes adversos										
Y80. Aparatos de medicina física asociados con incidentes adversos										
Y81. Dispositivos de cirugía general y plástica asociados con incidentes adversos										
Y82. Otros dispositivos médicos, y los no especificados, asociados con incidentes adversos										
Y83. Cirugía y otros procedimientos quirúrgicos como la causa de reacción anormal del paciente o de complicación posterior, sin mención de incidente en el momento de efectuar el procedimiento	3									
Y84. Otros procedimientos médicos como la causa de reacción anormal del paciente o de complicación posterior, sin mención de incidente en el momento de efectuar el procedimiento										
Y85. Secuelas de accidentes de transporte										
Y86. Secuelas de otros accidentes	1									
Y87. Secuelas de lesiones autoinfligidas intencionalmente, agresiones y eventos de intención no determinada										
Y88. Secuelas con atención médica y quirúrgica como causa externa										
Y89. Secuelas de otras causas externas										
Y90. Evidencia de alcoholismo determinada por el nivel de alcohol en la sangre										

7.2. Defunciones por edad y causas a 3 caracteres. Hombres.

2000	De 40 a 44 años	De 45 a 49 años	De 50 a 54 años	De 55 a 59 años	De 60 a 64 años	De 65 a 69 años	De 70 a 74 años	De 75 a 79 años	De 80 a 84 años	De 85 y más años
Y57. Efectos adversos de otras drogas y medicamentos, y los no especificados										
Y58. Efectos adversos de vacunas bacterianas										
Y59. Efectos adversos de otras vacunas y sustancias biológicas, y las no especificadas										
Y60. Corte, punción, perforación o hemorragia no intencional durante la atención médica y quirúrgica										
Y61. Objeto extraño dejado accidentalmente en el cuerpo durante la atención médica y quirúrgica										
Y62. Fallas en la esterilización durante la atención médica y quirúrgica										
Y63. Falla en la dosificación durante la atención médica y quirúrgica										
Y64. Medicamentos o sustancias biológicas contaminados										
Y65. Otros incidentes durante la atención médica y quirúrgica										
Y66. No administración de la atención médica y quirúrgica										
Y69. Incidentes no especificados durante la atención médica y quirúrgica										
Y70. Dispositivos de anestesiología asociados con incidentes adversos										
Y71. Dispositivos cardiovasculares asociados con incidentes adversos										
Y72. Dispositivos otorrinolaringológicos asociados con incidentes adversos										
Y73. Dispositivos de gastroenterología y urología asociados con incidentes adversos										
Y74. Dispositivos para uso hospitalario general y personal asociados con incidentes adversos										
Y75. Dispositivos neurológicos asociados con incidentes adversos										
Y76. Dispositivos ginecológicos y obstétricos asociados con incidentes adversos										
Y77. Dispositivos oftálmicos asociados con incidentes adversos										
Y78. Aparatos radiológicos asociados con incidentes adversos										
Y79. Dispositivos ortopédicos asociados con incidentes adversos										
Y80. Aparatos de medicina física asociados con incidentes adversos										
Y81. Dispositivos de cirugía general y plástica asociados con incidentes adversos										
Y82. Otros dispositivos médicos, y los no especificados, asociados con incidentes adversos										
Y83. Cirugía y otros procedimientos quirúrgicos como la causa de reacción anormal del paciente o de complicación posterior, sin mención de incidente en el momento de efectuar el procedimiento			1					1	1	
Y84. Otros procedimientos médicos como la causa de reacción anormal del paciente o de complicación posterior, sin mención de incidente en el momento de efectuar el procedimiento										
Y85. Secuelas de accidentes de transporte										
Y86. Secuelas de otros accidentes									1	
Y87. Secuelas de lesiones autoinfligidas intencionalmente, agresiones y eventos de intención no determinada										
Y88. Secuelas con atención médica y quirúrgica como causa externa										
Y89. Secuelas de otras causas externas										
Y90. Evidencia de alcoholismo determinada por el nivel de alcohol en la sangre										

7.2. Defunciones por edad y causas a 3 caracteres. Hombres.

2000	Total	Menos de un año	De 1 a 4 años	De 5 a 9 años	De 10 a 14 años	De 15 a 19 años	De 20 a 24 años	De 25 a 29 años	De 30 a 34 años	De 35 a 39 años
Y91. Evidencia de alcoholismo determinada por el nivel de intoxicación										
Y95. Afección nosocomial										
Y96. Afección relacionada con el trabajo										
Y97. Afección relacionada con la contaminación ambiental										
Y98. Afección relacionada con el estilo de vida										

7.2. Defunciones por edad y causas a 3 caracteres. Hombres.

2000	De 40 a 44 años	De 45 a 49 años	De 50 a 54 años	De 55 a 59 años	De 60 a 64 años	De 65 a 69 años	De 70 a 74 años	De 75 a 79 años	De 80 a 84 años	De 85 y más años
Y91. Evidencia de alcoholismo determinada por el nivel de intoxicación										
Y95. Afección nosocomial										
Y96. Afección relacionada con el trabajo										
Y97. Afección relacionada con la contaminación ambiental										
Y98. Afección relacionada con el estilo de vida										

7.3. Defunciones por edad y causas a 3 caracteres. Mujeres.

2000	Total	Menos de un año	De 1 a 4 años	De 5 a 9 años	De 10 a 14 años	De 15 a 19 años	De 20 a 24 años	De 25 a 29 años	De 30 a 34 años	De 35 a 39 años
Total	4.344	40	12	4	5	6	17	16	17	27
A00. Cólera										
A01. Fiebres tifoidea y paratifoidea										
A02. Otras infecciones debidas a Salmonella	1									
A03. Shigelosis										
A04. Otras infecciones intestinales bacterianas										
A05. Otras intoxicaciones alimentarias bacterianas										
A06. Amebiasis										
A07. Otras enfermedades intestinales debidas a protozoarios										
A08. Infecciones intestinales debidas a virus y otros organismos especificados	1									
A09. Diarrea y gastroenteritis de presunto origen infeccioso	5									
A15. Tuberculosis respiratoria, confirmada bacteriológica e histológicamente										
A16. Tuberculosis respiratoria, no confirmada bacteriológica o histológicamente	4						1			
A17. Tuberculosis del sistema nervioso										
A18. Tuberculosis de otros órganos										
A19. Tuberculosis miliar										
A20. Peste										
A21. Tularemia										
A22. Carbunco [ántrax]										
A23. Brucelosis										
A24. Muermo y melioidosis										
A25. Fiebres por mordedura de rata										
A26. Erisipeloide										
A27. Leptospirosis										
A28. Otras enfermedades zoonóticas bacterianas, no clasificadas en otra parte										
A30. Lepra [enfermedad de Hansen]										
A31. Infecciones debidas a otras micobacterias										
A32. Listeriosis										
A33. Tétanos neonatal										
A34. Tétanos obstétrico										
A35. Otros tétanos										
A36. Difteria										
A37. Tos ferina [tos convulsiva]										
A38. Escarlatina										
A39. Infección meningocócica	3		1	1			1			
A40. Septicemia estreptocócica										
A41. Otras septicemias	26	1								
A42. Actinomicosis										
A43. Nocardiosis										
A44. Bartonelosis										
A46. Erisipela										
A48. Otras enfermedades bacterianas, no clasificadas en otra parte										
A49. Infección bacteriana de sitio no especificado	2									
A50. Sífilis congénita										
A51. Sífilis precoz										
A52. Sífilis tardía										
A53. Otras sífilis y las no especificadas										
A54. Infección gonocócica										
A55. Linfogranuloma (venéreo) por clamidias										
A56. Otras enfermedades de transmisión sexual debidas a clamidias										
A57. Chancro blando										
A58. Granuloma inguinal										
A59. Tricomoniasis										

7.3. Defunciones por edad y causas a 3 caracteres. Mujeres.

2000	De 40 a 44 años	De 45 a 49 años	De 50 a 54 años	De 55 a 59 años	De 60 a 64 años	De 65 a 69 años	De 70 a 74 años	De 75 a 79 años	De 80 a 84 años	De 85 y más años
Total	35	38	72	86	142	274	459	658	806	1.630
A00. Cólera										
A01. Fiebres tifoidea y paratifoidea										
A02. Otras infecciones debidas a Salmonella								1		
A03. Shigelosis										
A04. Otras infecciones intestinales bacterianas										
A05. Otras intoxicaciones alimentarias bacterianas										
A06. Amebiasis										
A07. Otras enfermedades intestinales debidas a protozoarios										
A08. Infecciones intestinales debidas a virus y otros organismos especificados									1	
A09. Diarrea y gastroenteritis de presunto origen infeccioso								1	2	2
A15. Tuberculosis respiratoria, confirmada bacteriológica e histológicamente										
A16. Tuberculosis respiratoria, no confirmada bacteriológica o histológicamente								2	1	
A17. Tuberculosis del sistema nervioso										
A18. Tuberculosis de otros órganos										
A19. Tuberculosis miliar										
A20. Peste										
A21. Tularemia										
A22. Carbunco [ántrax]										
A23. Brucelosis										
A24. Muermo y melioidosis										
A25. Fiebres por mordedura de rata										
A26. Erisipeloide										
A27. Leptospirosis										
A28. Otras enfermedades zoonóticas bacterianas, no clasificadas en otra parte										
A30. Lepra [enfermedad de Hansen]										
A31. Infecciones debidas a otras micobacterias										
A32. Listeriosis										
A33. Tétanos neonatal										
A34. Tétanos obstétrico										
A35. Otros tétanos										
A36. Difteria										
A37. Tos ferina [tos convulsiva]										
A38. Escarlatina										
A39. Infección meningocócica										
A40. Septicemia estreptocócica										
A41. Otras septicemias						4	4	6	6	5
A42. Actinomicosis										
A43. Nocardiosis										
A44. Bartonelosis										
A46. Erisipela										
A48. Otras enfermedades bacterianas, no clasificadas en otra parte										
A49. Infección bacteriana de sitio no especificado					1					1
A50. Sífilis congénita										
A51. Sífilis precoz										
A52. Sífilis tardía										
A53. Otras sífilis y las no especificadas										
A54. Infección gonocócica										
A55. Linfogranuloma (venéreo) por clamidias										
A56. Otras enfermedades de transmisión sexual debidas a clamidias										
A57. Chancro blando										
A58. Granuloma inguinal										
A59. Tricomoniasis										

7.3. Defunciones por edad y causas a 3 caracteres. Mujeres.

2000	Total	Menos de un año	De 1 a 4 años	De 5 a 9 años	De 10 a 14 años	De 15 a 19 años	De 20 a 24 años	De 25 a 29 años	De 30 a 34 años	De 35 a 39 años
A60. Infección anogenital debida a virus del herpes [herpes simple]										
A63. Otras enfermedades de transmisión predominantemente sexual, no clasificadas en otra parte										
A64. Enfermedad de transmisión sexual no especificada										
A65. Sífilis no venérea										
A66. Frambesia										
A67. Pinta [carate]										
A68. Fiebres recurrentes										
A69. Otras infecciones causadas por espiroquetas										
A70. Infección debida a Chlamydia psittaci										
A71. Tracoma										
A74. Otras enfermedades causadas por clamidias										
A75. Tifus										
A77. Fiebre maculosa [rickettsiosis transmitida por garrapatas]										
A78. Fiebre Q										
A79. Otras rickettsiosis										
A80. Poliomiелitis aguda										
A81. Infecciones del sistema nervioso central por virus lento										
A82. Rabia										
A83. Encefalitis viral transmitida por mosquitos										
A84. Encefalitis viral transmitida por garrapatas										
A85. Otras encefalitis virales, no clasificadas en otra parte										
A86. Encefalitis viral, no especificada	2									
A87. Meningitis viral										
A88. Otras infecciones virales del sistema nervioso central, no clasificadas en otra parte										
A89. Infección viral del sistema nervioso central, no especificada										
A90. Fiebre del dengue [dengue clásico]										
A91. Fiebre del dengue hemorrágico										
A92. Otras fiebres virales transmitidas por mosquitos										
A93. Otras fiebres virales transmitidas por artrópodos, no clasificadas en otra parte										
A94. Fiebre viral transmitida por artrópodos, no especificada										
A95. Fiebre amarilla										
A96. Fiebre hemorrágica por arenavirus										
A98. Otras fiebres virales hemorrágicas, no clasificadas en otra parte										
A99. Fiebre viral hemorrágica, no especificada										
B00. Infecciones herpéticas [herpes simple]										
B01. Varicela										
B02. Herpes zoster										
B03. Viruela										
B04. Viruela de los monos										
B05. Sarampión										
B06. Rubéola [sarampión alemán]										
B07. Verrugas víricas										
B08. Otras infecciones víricas caracterizadas por lesiones de la piel y de las membranas mucosas, no clasificadas en otra parte										
B09. Infección viral no especificada, caracterizada por lesiones de la piel y de las membranas mucosas										
B15. Hepatitis aguda tipo A										
B16. Hepatitis aguda tipo B	2									
B17. Otras hepatitis virales agudas	2									

7.3. Defunciones por edad y causas a 3 caracteres. Mujeres.

2000	De 40 a 44 años	De 45 a 49 años	De 50 a 54 años	De 55 a 59 años	De 60 a 64 años	De 65 a 69 años	De 70 a 74 años	De 75 a 79 años	De 80 a 84 años	De 85 y más años
A60. Infección anogenital debida a virus del herpes [herpes simple]										
A63. Otras enfermedades de transmisión predominantemente sexual, no clasificadas en otra parte										
A64. Enfermedad de transmisión sexual no especificada										
A65. Sífilis no venérea										
A66. Frambesia										
A67. Pinta [carate]										
A68. Fiebres recurrentes										
A69. Otras infecciones causadas por espiroquetas										
A70. Infección debida a Chlamydia psittaci										
A71. Tracoma										
A74. Otras enfermedades causadas por clamidias										
A75. Tifus										
A77. Fiebre maculosa [rickettsiosis transmitida por garrapatas]										
A78. Fiebre Q										
A79. Otras rickettsiosis										
A80. Poliomiелitis aguda										
A81. Infecciones del sistema nervioso central por virus lento										
A82. Rabia										
A83. Encefalitis viral transmitida por mosquitos										
A84. Encefalitis viral transmitida por garrapatas										
A85. Otras encefalitis virales, no clasificadas en otra parte										
A86. Encefalitis viral, no especificada				1		1				
A87. Meningitis viral										
A88. Otras infecciones virales del sistema nervioso central, no clasificadas en otra parte										
A89. Infección viral del sistema nervioso central, no especificada										
A90. Fiebre del dengue [dengue clásico]										
A91. Fiebre del dengue hemorrágico										
A92. Otras fiebres virales transmitidas por mosquitos										
A93. Otras fiebres virales transmitidas por artrópodos, no clasificadas en otra parte										
A94. Fiebre viral transmitida por artrópodos, no especificada										
A95. Fiebre amarilla										
A96. Fiebre hemorrágica por arenavirus										
A98. Otras fiebres virales hemorrágicas, no clasificadas en otra parte										
A99. Fiebre viral hemorrágica, no especificada										
B00. Infecciones herpéticas [herpes simple]										
B01. Varicela										
B02. Herpes zoster										
B03. Viruela										
B04. Viruela de los monos										
B05. Sarampión										
B06. Rubéola [sarampión alemán]										
B07. Verrugas víricas										
B08. Otras infecciones víricas caracterizadas por lesiones de la piel y de las membranas mucosas, no clasificadas en otra parte										
B09. Infección viral no especificada, caracterizada por lesiones de la piel y de las membranas mucosas										
B15. Hepatitis aguda tipo A										
B16. Hepatitis aguda tipo B							1		1	
B17. Otras hepatitis virales agudas					1	1				

7.3. Defunciones por edad y causas a 3 caracteres. Mujeres.

2000	Total	Menos de un año	De 1 a 4 años	De 5 a 9 años	De 10 a 14 años	De 15 a 19 años	De 20 a 24 años	De 25 a 29 años	De 30 a 34 años	De 35 a 39 años
B18. Hepatitis viral crónica	3									
B19. Hepatitis viral, sin otra especificación	1							1		
B20. Enfermedad por virus de la inmunodeficiencia humana [VIH], resultante en enfermedades infecciosas y parasitarias	4							2		1
B21. Enfermedad por virus de la inmunodeficiencia humana [VIH], resultante en tumores malignos										
B22. Enfermedad por virus de la inmunodeficiencia humana [VIH], resultante en otras enfermedades especificadas										
B23. Enfermedad por virus de la inmunodeficiencia humana [VIH], resultante en otras afecciones										
B24. Enfermedad por virus de la inmunodeficiencia humana [VIH], sin otra especificación	3							2	1	
B25. Enfermedad debida a virus citomegálico										
B26. Parotiditis infecciosa										
B27. Mononucleosis infecciosa										
B30. Conjuntivitis viral										
B33. Otras enfermedades virales, no clasificadas en otra parte										
B34. Infección viral de sitio no especificado										
B35. Dermatofitosis										
B36. Otras micosis superficiales										
B37. Candidiasis										
B38. Coccidioidomicosis										
B39. Histoplasmosis										
B40. Blastomicosis										
B41. Paracoccidioidomicosis										
B42. Esporotricosis										
B43. Cromomicosis y absceso feomicótico										
B44. Aspergilosis	1									
B45. Criptococosis										
B46. Cigomicosis										
B47. Micetoma										
B48. Otras micosis, no clasificadas en otra parte										
B49. Micosis, no especificada										
B50. Paludismo [malaria] debido a Plasmodium falciparum										
B51. Paludismo [malaria] debido a Plasmodium vivax										
B52. Paludismo [malaria] debido a Plasmodium malariae										
B53. Otro paludismo [malaria] confirmado parasitológicamente										
B54. Paludismo [malaria] no especificado										
B55. Leishmaniasis										
B56. Tripanosomiasis africana										
B57. Enfermedad de Chagas										
B58. Toxoplasmosis										
B59. Neumocistosis										
B60. Otras enfermedades debidas a protozoarios, no clasificadas en otra parte										
B64. Enfermedad debida a protozoarios, no especificada										
B65. Esquistosomiasis [bilharziasis]										
B66. Otras infecciones debidas a trematodos										
B67. Equinococosis										
B68. Teniasis										
B69. Cisticercosis										
B70. Difilobotriasis y esparganosis										
B71. Otras infecciones debidas a cestodos										
B72. Dracontiasis										
B73. Oncocercosis										

7.3. Defunciones por edad y causas a 3 caracteres. Mujeres.

2000	De 40 a 44 años	De 45 a 49 años	De 50 a 54 años	De 55 a 59 años	De 60 a 64 años	De 65 a 69 años	De 70 a 74 años	De 75 a 79 años	De 80 a 84 años	De 85 y más años
B18. Hepatitis viral crónica							1	1	1	
B19. Hepatitis viral, sin otra especificación										
B20. Enfermedad por virus de la inmunodeficiencia humana [VIH], resultante en enfermedades infecciosas y parasitarias						1				
B21. Enfermedad por virus de la inmunodeficiencia humana [VIH], resultante en tumores malignos										
B22. Enfermedad por virus de la inmunodeficiencia humana [VIH], resultante en otras enfermedades especificadas										
B23. Enfermedad por virus de la inmunodeficiencia humana [VIH], resultante en otras afecciones										
B24. Enfermedad por virus de la inmunodeficiencia humana [VIH], sin otra especificación										
B25. Enfermedad debida a virus citomegálico										
B26. Parotiditis infecciosa										
B27. Mononucleosis infecciosa										
B30. Conjuntivitis viral										
B33. Otras enfermedades virales, no clasificadas en otra parte										
B34. Infección viral de sitio no especificado										
B35. Dermatofitosis										
B36. Otras micosis superficiales										
B37. Candidiasis										
B38. Coccidioidomicosis										
B39. Histoplasmosis										
B40. Blastomicosis										
B41. Paracoccidioidomicosis										
B42. Esporotricosis										
B43. Cromomicosis y absceso feomicótico										
B44. Aspergilosis					1					
B45. Criptococosis										
B46. Cigomicosis										
B47. Micetoma										
B48. Otras micosis, no clasificadas en otra parte										
B49. Micosis, no especificada										
B50. Paludismo [malaria] debido a Plasmodium falciparum										
B51. Paludismo [malaria] debido a Plasmodium vivax										
B52. Paludismo [malaria] debido a Plasmodium malariae										
B53. Otro paludismo [malaria] confirmado parasitológicamente										
B54. Paludismo [malaria] no especificado										
B55. Leishmaniasis										
B56. Tripanosomiasis africana										
B57. Enfermedad de Chagas										
B58. Toxoplasmosis										
B59. Neumocistosis										
B60. Otras enfermedades debidas a protozoarios, no clasificadas en otra parte										
B64. Enfermedad debida a protozoarios, no especificada										
B65. Esquistosomiasis [bilharziasis]										
B66. Otras infecciones debidas a trematodos										
B67. Equinococosis										
B68. Teniasis										
B69. Cisticercosis										
B70. Difilobotriasis y esparganosis										
B71. Otras infecciones debidas a cestodos										
B72. Dracontiasis										
B73. Oncocercosis										

7.3. Defunciones por edad y causas a 3 caracteres. Mujeres.

2000	Total	Menos de un año	De 1 a 4 años	De 5 a 9 años	De 10 a 14 años	De 15 a 19 años	De 20 a 24 años	De 25 a 29 años	De 30 a 34 años	De 35 a 39 años
B74. Filariasis										
B75. Triquinosis										
B76. Anquilostomiasis y necatoriasis										
B77. Ascariasis										
B78. Estrongiloidiasis										
B79. Tricuriasis										
B80. Enterobiasis										
B81. Otras helmintiasis intestinales, no clasificadas en otra parte										
B82. Parasitosis intestinales, sin otra especificación										
B83. Otras helmintiasis										
B85. Pediculosis y phthiriasis										
B86. Escabiosis										
B87. Miasis										
B88. Otras infestaciones										
B89. Enfermedad parasitaria, no especificada										
B90. Secuelas de tuberculosis	2									
B91. Secuelas de poliomielitis										
B92. Secuelas de lepra										
B94. Secuelas de otras enfermedades infecciosas y parasitarias y de las no especificadas										
B95. Estreptococos y estafilococos como causa de enfermedades clasificadas en otros capítulos										
B96. Otros agentes bacterianos como causa de enfermedades clasificadas en otros capítulos										
B97. Agentes virales como causa de enfermedades clasificadas en otros capítulos										
B99. Otras enfermedades infecciosas y las no especificadas	1									
C00. Tumor maligno del labio										
C01. Tumor maligno de la base de la lengua										
C02. Tumor maligno de otras partes y de las no especificadas de la lengua	3									
C03. Tumor maligno de la encía										
C04. Tumor maligno del piso de la boca	2									
C05. Tumor maligno del paladar										
C06. Tumor maligno de otras partes y de las no especificadas de la boca	3									
C07. Tumor maligno de la glándula parótida										
C08. Tumor maligno de otras glándulas salivales mayores y de las no especificadas	1									
C09. Tumor maligno de la amígdala										
C10. Tumor maligno de la orofaringe										
C11. Tumor maligno de la nasofaringe										
C12. Tumor maligno del seno piriforme										
C13. Tumor maligno de la hipofaringe	1									
C14. Tumor maligno de otros sitios y de los mal definidos del labio, de la cavidad bucal y de la faringe										
C15. Tumor maligno del esófago	6									1
C16. Tumor maligno del estómago	57									
C17. Tumor maligno del intestino delgado										
C18. Tumor maligno del colon	99						1		2	
C19. Tumor maligno de la unión rectosigmoidea	5									
C20. Tumor maligno del recto	19							1		1
C21. Tumor maligno del ano y del conducto anal	1									
C22. Tumor maligno del hígado y de las vías biliares intrahepáticas	32									
C23. Tumor maligno de la vesícula biliar	12									
C24. Tumor maligno de otras partes y de las no especificadas de las vías biliares	7									
C25. Tumor maligno del páncreas	41									
C26. Tumor maligno de otros sitios y de los mal definidos de los órganos digestivos	13									

7.3. Defunciones por edad y causas a 3 caracteres. Mujeres.

2000	De 40 a 44 años	De 45 a 49 años	De 50 a 54 años	De 55 a 59 años	De 60 a 64 años	De 65 a 69 años	De 70 a 74 años	De 75 a 79 años	De 80 a 84 años	De 85 y más años
B74. Filariasis										
B75. Triquinosis										
B76. Anquilostomiasis y necatoriasis										
B77. Ascariasis										
B78. Estrongiloidiasis										
B79. Tricuriasis										
B80. Enterobiasis										
B81. Otras helmintiasis intestinales, no clasificadas en otra parte										
B82. Parasitosis intestinales, sin otra especificación										
B83. Otras helmintiasis										
B85. Pediculosis y phthiriasis										
B86. Escabiosis										
B87. Miasis										
B88. Otras infestaciones										
B89. Enfermedad parasitaria, no especificada										
B90. Secuelas de tuberculosis								1		1
B91. Secuelas de poliomielitis										
B92. Secuelas de lepra										
B94. Secuelas de otras enfermedades infecciosas y parasitarias y de las no especificadas										
B95. Estreptococos y estafilococos como causa de enfermedades clasificadas en otros capítulos										
B96. Otros agentes bacterianos como causa de enfermedades clasificadas en otros capítulos										
B97. Agentes virales como causa de enfermedades clasificadas en otros capítulos										
B99. Otras enfermedades infecciosas y las no especificadas									1	
C00. Tumor maligno del labio										
C01. Tumor maligno de la base de la lengua										
C02. Tumor maligno de otras partes y de las no especificadas de la lengua			1		1		1			
C03. Tumor maligno de la encía										
C04. Tumor maligno del piso de la boca				1		1				
C05. Tumor maligno del paladar										
C06. Tumor maligno de otras partes y de las no especificadas de la boca							1	2		
C07. Tumor maligno de la glándula parótida										
C08. Tumor maligno de otras glándulas salivales mayores y de las no especificadas						1				
C09. Tumor maligno de la amígdala										
C10. Tumor maligno de la orofaringe										
C11. Tumor maligno de la nasofaringe										
C12. Tumor maligno del seno piriforme										
C13. Tumor maligno de la hipofaringe			1							
C14. Tumor maligno de otros sitios y de los mal definidos del labio, de la cavidad bucal y de la faringe										
C15. Tumor maligno del esófago			1	1				3		
C16. Tumor maligno del estómago	1		2		2	10	11	10	12	9
C17. Tumor maligno del intestino delgado										
C18. Tumor maligno del colon	1	2	1	6	9	13	14	18	20	12
C19. Tumor maligno de la unión rectosigmoidea				1		4				
C20. Tumor maligno del recto				1		2	2	5	1	6
C21. Tumor maligno del ano y del conducto anal			1							
C22. Tumor maligno del hígado y de las vías biliares intrahepáticas		1	2		1	4	7	8	4	5
C23. Tumor maligno de la vesícula biliar				1	2	1	1	4	2	1
C24. Tumor maligno de otras partes y de las no especificadas de las vías biliares						2	1	1	2	1
C25. Tumor maligno del páncreas		1	2	4	1	6	7	12	5	3
C26. Tumor maligno de otros sitios y de los mal definidos de los órganos digestivos						1	3	3	2	4

7.3. Defunciones por edad y causas a 3 caracteres. Mujeres.

2000	Total	Menos de un año	De 1 a 4 años	De 5 a 9 años	De 10 a 14 años	De 15 a 19 años	De 20 a 24 años	De 25 a 29 años	De 30 a 34 años	De 35 a 39 años
C30. Tumor maligno de las fosas nasales y del oído medio	1									
C31. Tumor maligno de los senos paranasales	1									
C32. Tumor maligno de la laringe	1									
C33. Tumor maligno de la tráquea										
C34. Tumor maligno de los bronquios y del pulmón	40									2
C37. Tumor maligno del timo										
C38. Tumor maligno del corazón, del mediastino y de la pleura	1									
C39. Tumor maligno de otros sitios y de los mal definidos del sistema respiratorio y de los órganos intratorácicos	1									
C40. Tumor maligno de los huesos y de los cartílagos articulares de los miembros										
C41. Tumor maligno de los huesos y de los cartílagos articulares, de otros sitios y de sitios no especificados	3									
C43. Melanoma maligno de la piel	7									
C44. Otros tumores malignos de la piel	6									
C45. Mesotelioma	2									
C46. Sarcoma de Kaposi										
C47. Tumor maligno de los nervios periféricos y del sistema nervioso autónomo										
C48. Tumor maligno del peritoneo y del retroperitoneo	3									
C49. Tumor maligno de otros tejidos conjuntivos y de tejidos blandos	4									
C50. Tumor maligno de la mama	136						1	1	3	4
C51. Tumor maligno de la vulva	5									
C52. Tumor maligno de la vagina	2									
C53. Tumor maligno del cuello del útero	13									
C54. Tumor maligno del cuerpo del útero	26									
C55. Tumor maligno del útero, parte no especificada	4									
C56. Tumor maligno del ovario	32								2	
C57. Tumor maligno de otros órganos genitales femeninos y de los no especificados	3									
C58. Tumor maligno de la placenta										
C60. Tumor maligno del pene										
C61. Tumor maligno de la próstata										
C62. Tumor maligno del testículo										
C63. Tumor maligno de otros órganos genitales masculinos y de los no especificados										
C64. Tumor maligno del riñón, excepto de la pelvis renal	5									
C65. Tumor maligno de la pelvis renal	1									
C66. Tumor maligno del uréter										
C67. Tumor maligno de la vejiga urinaria	21									
C68. Tumor maligno de otros órganos urinarios y de los no especificados										
C69. Tumor maligno del ojo y sus anexos	1									
C70. Tumor maligno de las meninges										
C71. Tumor maligno del encéfalo	28									1
C72. Tumor maligno de la médula espinal, de los nervios craneales y de otras partes del sistema nervioso central										
C73. Tumor maligno de la glándula tiroides	4									
C74. Tumor maligno de la glándula suprarrenal	2			1						
C75. Tumor maligno de otras glándulas endocrinas y de estructuras afines										
C76. Tumor maligno de otros sitios y de sitios mal definidos	5									
C77. Tumor maligno secundario y el no especificado de los ganglios linfáticos										

7.3. Defunciones por edad y causas a 3 caracteres. Mujeres.

2000	De 40 a 44 años	De 45 a 49 años	De 50 a 54 años	De 55 a 59 años	De 60 a 64 años	De 65 a 69 años	De 70 a 74 años	De 75 a 79 años	De 80 a 84 años	De 85 y más años
C30. Tumor maligno de las fosas nasales y del oído medio								1		
C31. Tumor maligno de los senos paranasales						1				
C32. Tumor maligno de la laringe					1					
C33. Tumor maligno de la tráquea										
C34. Tumor maligno de los bronquios y del pulmón	4	1	4	6	4	6	2	6	2	3
C37. Tumor maligno del timo										
C38. Tumor maligno del corazón, del mediastino y de la pleura			1							
C39. Tumor maligno de otros sitios y de los mal definidos del sistema respiratorio y de los órganos intratorácicos						1				
C40. Tumor maligno de los huesos y de los cartílagos articulares de los miembros										
C41. Tumor maligno de los huesos y de los cartílagos articulares, de otros sitios y de sitios no especificados							2		1	
C43. Melanoma maligno de la piel	1				1	1	2	1		1
C44. Otros tumores malignos de la piel	1							1		4
C45. Mesotelioma					1					1
C46. Sarcoma de Kaposi										
C47. Tumor maligno de los nervios periféricos y del sistema nervioso autónomo										
C48. Tumor maligno del peritoneo y del retroperitoneo	1					1			1	
C49. Tumor maligno de otros tejidos conjuntivos y de tejidos blandos			1			2				1
C50. Tumor maligno de la mama	4	8	13	7	16	19	19	14	11	16
C51. Tumor maligno de la vulva							2	1		2
C52. Tumor maligno de la vagina							1			1
C53. Tumor maligno del cuello del útero	4	2	2	1		1	1	2		
C54. Tumor maligno del cuerpo del útero			1	2	4	6	5	3		5
C55. Tumor maligno del útero, parte no especificada						2	1	1		
C56. Tumor maligno del ovario		1	4	7	2	5	4	5	1	1
C57. Tumor maligno de otros órganos genitales femeninos y de los no especificados			1				2			
C58. Tumor maligno de la placenta										
C60. Tumor maligno del pene										
C61. Tumor maligno de la próstata										
C62. Tumor maligno del testículo										
C63. Tumor maligno de otros órganos genitales masculinos y de los no especificados										
C64. Tumor maligno del riñón, excepto de la pelvis renal		1			2			2		
C65. Tumor maligno de la pelvis renal						1				
C66. Tumor maligno del uréter										
C67. Tumor maligno de la vejiga urinaria			1		2	1	3	5	4	5
C68. Tumor maligno de otros órganos urinarios y de los no especificados										
C69. Tumor maligno del ojo y sus anexos									1	
C70. Tumor maligno de las meninges										
C71. Tumor maligno del encéfalo	1		2	3	4	2	7	5	1	2
C72. Tumor maligno de la médula espinal, de los nervios craneales y de otras partes del sistema nervioso central										
C73. Tumor maligno de la glándula tiroides					2			1	1	
C74. Tumor maligno de la glándula suprarrenal					1					
C75. Tumor maligno de otras glándulas endocrinas y de estructuras afines										
C76. Tumor maligno de otros sitios y de sitios mal definidos				1			2		1	1
C77. Tumor maligno secundario y el no especificado de los ganglios linfáticos										

7.3. Defunciones por edad y causas a 3 caracteres. Mujeres.

2000	Total	Menos de un año	De 1 a 4 años	De 5 a 9 años	De 10 a 14 años	De 15 a 19 años	De 20 a 24 años	De 25 a 29 años	De 30 a 34 años	De 35 a 39 años
C78. Tumor maligno secundario de los órganos respiratorios y digestivos	8									
C79. Tumor maligno secundario de otros sitios	5									
C80. Tumor maligno de sitios no especificados	35									
C81. Enfermedad de Hodgkin	3								1	1
C82. Linfoma no-Hodgkin folicular [nodular]										
C83. Linfoma no-Hodgkin difuso	3									
C84. Linfoma de células T, periférico y cutáneo										
C85. Linfoma no-Hodgkin de otro tipo y el no especificado	17									
C88. Enfermedades inmunoproliferativas malignas	1									
C90. Mieloma múltiple y tumores malignos de células plasmáticas	21									
C91. Leucemia linfoide	6					2				
C92. Leucemia mieloide	15									1
C93. Leucemia monocítica										
C94. Otras leucemias de tipo celular especificado										
C95. Leucemia de células de tipo no especificado	7		1							
C96. Otros tumores malignos y los no especificados del tejido linfático, de los órganos hematopoyéticos y de tejidos afines										
C97. Tumores malignos (primarios) de sitios múltiples independientes	2									
D00. Carcinoma in situ de la cavidad bucal, del esófago y del estómago										
D01. Carcinoma in situ de otros órganos digestivos y de los no especificados										
D02. Carcinoma in situ del sistema respiratorio y del oído medio										
D03. Melanoma in situ										
D04. Carcinoma in situ de la piel										
D05. Carcinoma in situ de la mama										
D06. Carcinoma in situ del cuello del útero										
D07. Carcinoma in situ de otros órganos genitales y de los no especificados										
D09. Carcinoma in situ de otros sitios y de los no especificados										
D10. Tumor benigno de la boca y de la faringe										
D11. Tumor benigno de las glándulas salivales mayores										
D12. Tumor benigno del colon, del recto, del conducto anal y del ano	1									1
D13. Tumor benigno de otras partes y de las mal definidas del sistema digestivo										
D14. Tumor benigno del oído medio y del sistema respiratorio										
D15. Tumor benigno de otros órganos intratorácicos y de los no especificados										
D16. Tumor benigno del hueso y del cartílago articular										
D17. Tumores benignos lipomatosos										
D18. Hemangioma y linfangioma de cualquier sitio										
D19. Tumores benignos del tejido mesotelial										
D20. Tumor benigno del tejido blando del peritoneo y del retroperitoneo										
D21. Otros tumores benignos del tejido conjuntivo y de los tejidos blandos										
D22. Nevo melanocítico										
D23. Otros tumores benignos de la piel										
D24. Tumor benigno de la mama										
D25. Leiomioma del útero										
D26. Otros tumores benignos del útero										
D27. Tumor benigno del ovario										

7.3. Defunciones por edad y causas a 3 caracteres. Mujeres.

2000	De 40 a 44 años	De 45 a 49 años	De 50 a 54 años	De 55 a 59 años	De 60 a 64 años	De 65 a 69 años	De 70 a 74 años	De 75 a 79 años	De 80 a 84 años	De 85 y más años
C78. Tumor maligno secundario de los órganos respiratorios y digestivos						1	1	4	1	1
C79. Tumor maligno secundario de otros sitios							3			2
C80. Tumor maligno de sitios no especificados	2			1	1	5	5	4	12	5
C81. Enfermedad de Hodgkin							1			
C82. Linfoma no-Hodgkin folicular [nodular]										
C83. Linfoma no-Hodgkin difuso			1					1		1
C84. Linfoma de células T, periférico y cutáneo										
C85. Linfoma no-Hodgkin de otro tipo y el no especificado				1	1	4	5	2	2	2
C88. Enfermedades inmunoproliferativas malignas									1	
C90. Mieloma múltiple y tumores malignos de células plasmáticas					1	4	3	5	6	2
C91. Leucemia linfoide							1		2	1
C92. Leucemia mieloide	1			2	2	2	3	1	1	2
C93. Leucemia monocítica										
C94. Otras leucemias de tipo celular especificado										
C95. Leucemia de células de tipo no especificado		1			1			1	1	2
C96. Otros tumores malignos y los no especificados del tejido linfático, de los órganos hematopoyéticos y de tejidos afines										
C97. Tumores malignos (primarios) de sitios múltiples independientes						1			1	
D00. Carcinoma in situ de la cavidad bucal, del esófago y del estómago										
D01. Carcinoma in situ de otros órganos digestivos y de los no especificados										
D02. Carcinoma in situ del sistema respiratorio y del oído medio										
D03. Melanoma in situ										
D04. Carcinoma in situ de la piel										
D05. Carcinoma in situ de la mama										
D06. Carcinoma in situ del cuello del útero										
D07. Carcinoma in situ de otros órganos genitales y de los no especificados										
D09. Carcinoma in situ de otros sitios y de los no especificados										
D10. Tumor benigno de la boca y de la faringe										
D11. Tumor benigno de las glándulas salivales mayores										
D12. Tumor benigno del colon, del recto, del conducto anal y del ano										
D13. Tumor benigno de otras partes y de las mal definidas del sistema digestivo										
D14. Tumor benigno del oído medio y del sistema respiratorio										
D15. Tumor benigno de otros órganos intratorácicos y de los no especificados										
D16. Tumor benigno del hueso y del cartílago articular										
D17. Tumores benignos lipomatosos										
D18. Hemangioma y linfangioma de cualquier sitio										
D19. Tumores benignos del tejido mesotelial										
D20. Tumor benigno del tejido blando del peritoneo y del retroperitoneo										
D21. Otros tumores benignos del tejido conjuntivo y de los tejidos blandos										
D22. Nevo melanocítico										
D23. Otros tumores benignos de la piel										
D24. Tumor benigno de la mama										
D25. Leiomioma del útero										
D26. Otros tumores benignos del útero										
D27. Tumor benigno del ovario										

7.3. Defunciones por edad y causas a 3 caracteres. Mujeres.

2000	Total	Menos de un año	De 1 a 4 años	De 5 a 9 años	De 10 a 14 años	De 15 a 19 años	De 20 a 24 años	De 25 a 29 años	De 30 a 34 años	De 35 a 39 años
D28. Tumor benigno de otros órganos genitales femeninos y de los no especificados										
D29. Tumor benigno de los órganos genitales masculinos										
D30. Tumor benigno de los órganos urinarios										
D31. Tumor benigno del ojo y sus anexos										
D32. Tumores benignos de las meninges	4									
D33. Tumor benigno del encéfalo y de otras partes del sistema nervioso central										
D34. Tumor benigno de la glándula tiroides										
D35. Tumor benigno de otras glándulas endocrinas y de las no especificadas	1									
D36. Tumor benigno de otros sitios y de los no especificados										
D37. Tumor de comportamiento incierto o desconocido de la cavidad bucal y de los órganos digestivos	2									
D38. Tumor de comportamiento incierto o desconocido del oído medio y de los órganos respiratorios e intratorácicos	1									
D39. Tumor de comportamiento incierto o desconocido de los órganos genitales femeninos										
D40. Tumor de comportamiento incierto o desconocido de los órganos genitales masculinos										
D41. Tumor de comportamiento incierto o desconocido de los órganos urinarios	2									
D42. Tumor de comportamiento incierto o desconocido de las meninges	1									
D43. Tumor de comportamiento incierto o desconocido del encéfalo y del sistema nervioso central	12									
D44. Tumor de comportamiento incierto o desconocido de las glándulas endocrinas	1			1						
D45. Policitemia vera										
D46. Síndromes mielodisplásicos	10				1					
D47. Otros tumores de comportamiento incierto o desconocido del tejido linfático, de los órganos hematopoyéticos y de tejidos afines	2									
D48. Tumor de comportamiento incierto o desconocido de otros sitios y de los no especificados	2									
D50. Anemias por deficiencia de hierro	2									
D51. Anemia por deficiencia de vitamina B12										
D52. Anemia por deficiencia de folatos										
D53. Otras anemias nutricionales										
D55. Anemia debida a trastornos enzimáticos										
D56. Talasemia										
D57. Trastornos falciformes										
D58. Otras anemias hemolíticas hereditarias										
D59. Anemia hemolítica adquirida										
D60. Aplasia adquirida, exclusiva de la serie roja [eritroblastopenia]										
D61. Otras anemias aplásticas	2									
D62. Anemia posthemorrágica aguda										
D64. Otras anemias	6									
D65. Coagulación intravascular diseminada [síndrome de desfibrinación]	1									
D66. Deficiencia hereditaria del factor VIII										
D67. Deficiencia hereditaria del factor IX										
D68. Otros defectos de la coagulación	1		1							
D69. Púrpura y otras afecciones hemorrágicas	2									
D70. Agranulocitosis										
D71. Trastornos funcionales de los polimorfonucleares neutrófilos										

7.3. Defunciones por edad y causas a 3 caracteres. Mujeres.

2000	De 40 a 44 años	De 45 a 49 años	De 50 a 54 años	De 55 a 59 años	De 60 a 64 años	De 65 a 69 años	De 70 a 74 años	De 75 a 79 años	De 80 a 84 años	De 85 y más años
D28. Tumor benigno de otros órganos genitales femeninos y de los no especificados										
D29. Tumor benigno de los órganos genitales masculinos										
D30. Tumor benigno de los órganos urinarios										
D31. Tumor benigno del ojo y sus anexos										
D32. Tumores benignos de las meninges					1		1	2		
D33. Tumor benigno del encéfalo y de otras partes del sistema nervioso central										
D34. Tumor benigno de la glándula tiroides										
D35. Tumor benigno de otras glándulas endocrinas y de las no especificadas						1				
D36. Tumor benigno de otros sitios y de los no especificados										
D37. Tumor de comportamiento incierto o desconocido de la cavidad bucal y de los órganos digestivos								1		1
D38. Tumor de comportamiento incierto o desconocido del oído medio y de los órganos respiratorios e intratorácicos										1
D39. Tumor de comportamiento incierto o desconocido de los órganos genitales femeninos										
D40. Tumor de comportamiento incierto o desconocido de los órganos genitales masculinos										
D41. Tumor de comportamiento incierto o desconocido de los órganos urinarios							1			1
D42. Tumor de comportamiento incierto o desconocido de las meninges							1			
D43. Tumor de comportamiento incierto o desconocido del encéfalo y del sistema nervioso central				1	1	3	5		2	
D44. Tumor de comportamiento incierto o desconocido de las glándulas endocrinas										
D45. Policitemia vera										
D46. Síndromes mielodisplásicos							1	5	1	2
D47. Otros tumores de comportamiento incierto o desconocido del tejido linfático, de los órganos hematopoyéticos y de tejidos afines					1			1		
D48. Tumor de comportamiento incierto o desconocido de otros sitios y de los no especificados							1		1	
D50. Anemias por deficiencia de hierro										2
D51. Anemia por deficiencia de vitamina B12										
D52. Anemia por deficiencia de folatos										
D53. Otras anemias nutricionales										
D55. Anemia debida a trastornos enzimáticos										
D56. Talasemia										
D57. Trastornos falciformes										
D58. Otras anemias hemolíticas hereditarias										
D59. Anemia hemolítica adquirida										
D60. Aplasia adquirida, exclusiva de la serie roja [eritroblastopenia]										
D61. Otras anemias aplásticas						1				1
D62. Anemia posthemorrágica aguda										
D64. Otras anemias									3	3
D65. Coagulación intravascular diseminada [síndrome de defibrinación]										1
D66. Deficiencia hereditaria del factor VIII										
D67. Deficiencia hereditaria del factor IX										
D68. Otros defectos de la coagulación										
D69. Púrpura y otras afecciones hemorrágicas								2		
D70. Agranulocitosis										
D71. Trastornos funcionales de los polimorfonucleares neutrófilos										

7.3. Defunciones por edad y causas a 3 caracteres. Mujeres.

2000	Total	Menos de un año	De 1 a 4 años	De 5 a 9 años	De 10 a 14 años	De 15 a 19 años	De 20 a 24 años	De 25 a 29 años	De 30 a 34 años	De 35 a 39 años
D72. Otros trastornos de los leucocitos										
D73. Enfermedades del bazo										
D74. Metahemoglobinemia										
D75. Otras enfermedades de la sangre y de los órganos hematopoyéticos										
D76. Ciertas enfermedades que afectan al tejido linforreticular y al sistema reticuloendotelial										
D80. Inmunodeficiencia con predominio de defectos de los anticuerpos										
D81. Inmunodeficiencias combinadas										
D82. Inmunodeficiencia asociada con otros defectos mayores										
D83. Inmunodeficiencia variable común										
D84. Otras inmunodeficiencias										
D86. Sarcoidosis	1									
D89. Otros trastornos que afectan el mecanismo de la inmunidad, no clasificados en otra parte										
E00. Síndrome congénito de deficiencia de yodo										
E01. Trastornos tiroideos vinculados a deficiencia de yodo y afecciones relacionadas										
E02. Hipotiroidismo subclínico por deficiencia de yodo										
E03. Otro hipotiroidismo	5									
E04. Otro bocio no tóxico										
E05. Tirotoxicosis [hipertiroidismo]	1									1
E06. Tiroiditis										
E07. Otros trastornos tiroideos										
E10. Diabetes mellitus insulino dependiente	20						1			
E11. Diabetes mellitus no insulino dependiente	20									
E12. Diabetes mellitus asociada con desnutrición										
E13. Otras diabetes mellitus especificadas										
E14. Diabetes mellitus, no especificada	110									1
E15. Coma hipoglucémico no diabético										
E16. Otros trastornos de la secreción interna del páncreas										
E20. Hipoparatiroidismo										
E21. Hiperparatiroidismo y otros trastornos de la glándula paratiroides										
E22. Hiperfunción de la glándula hipófisis										
E23. Hipofunción y otros trastornos de la glándula hipófisis										
E24. Síndrome de Cushing										
E25. Trastornos adrenogenitales										
E26. Hiperaldosteronismo										
E27. Otros trastornos de la glándula suprarrenal										
E28. Disfunción ovárica										
E29. Disfunción testicular										
E30. Trastornos de la pubertad, no clasificados en otra parte										
E31. Disfunción poliglandular										
E32. Enfermedades del timo										
E34. Otros trastornos endocrinos										
E40. Kwashiorkor										
E41. Marasmo nutricional										
E42. Kwashiorkor marasmático										
E43. Desnutrición proteico calórica severa no especificada	1									
E44. Desnutrición proteico calórica de grado moderado y leve										
E45. Retardo del desarrollo debido a desnutrición proteico calórica										
E46. Desnutrición proteico calórica, no especificada	8									
E50. Deficiencia de vitamina A										

7.3. Defunciones por edad y causas a 3 caracteres. Mujeres.

2000	De 40 a 44 años	De 45 a 49 años	De 50 a 54 años	De 55 a 59 años	De 60 a 64 años	De 65 a 69 años	De 70 a 74 años	De 75 a 79 años	De 80 a 84 años	De 85 y más años
D72. Otros trastornos de los leucocitos										
D73. Enfermedades del bazo										
D74. Metahemoglobinemia										
D75. Otras enfermedades de la sangre y de los órganos hematopoyéticos										
D76. Ciertas enfermedades que afectan al tejido linforreticular y al sistema reticuloendotelial										
D80. Inmunodeficiencia con predominio de defectos de los anticuerpos										
D81. Inmunodeficiencias combinadas										
D82. Inmunodeficiencia asociada con otros defectos mayores										
D83. Inmunodeficiencia variable común										
D84. Otras inmunodeficiencias										
D86. Sarcoidosis						1				
D89. Otros trastornos que afectan el mecanismo de la inmunidad, no clasificados en otra parte										
E00. Síndrome congénito de deficiencia de yodo										
E01. Trastornos tiroideos vinculados a deficiencia de yodo y afecciones relacionadas										
E02. Hipotiroidismo subclínico por deficiencia de yodo										
E03. Otro hipotiroidismo								1	3	1
E04. Otro bocio no tóxico										
E05. Tirotoxicosis [hipertiroidismo]										
E06. Tiroiditis										
E07. Otros trastornos tiroideos										
E10. Diabetes mellitus insulino dependiente						2	5	7		5
E11. Diabetes mellitus no insulino dependiente	1						2	2	2	13
E12. Diabetes mellitus asociada con desnutrición										
E13. Otras diabetes mellitus especificadas										
E14. Diabetes mellitus, no especificada			1	2	2	5	18	20	26	35
E15. Coma hipoglucémico no diabético										
E16. Otros trastornos de la secreción interna del páncreas										
E20. Hipoparatiroidismo										
E21. Hiperparatiroidismo y otros trastornos de la glándula paratiroides										
E22. Hiperfunción de la glándula hipófisis										
E23. Hipofunción y otros trastornos de la glándula hipófisis										
E24. Síndrome de Cushing										
E25. Trastornos adrenogenitales										
E26. Hiperaldosteronismo										
E27. Otros trastornos de la glándula suprarrenal										
E28. Disfunción ovárica										
E29. Disfunción testicular										
E30. Trastornos de la pubertad, no clasificados en otra parte										
E31. Disfunción poliglandular										
E32. Enfermedades del timo										
E34. Otros trastornos endocrinos										
E40. Kwashiorkor										
E41. Marasmo nutricional										
E42. Kwashiorkor marasmático										
E43. Desnutrición proteico calórica severa no especificada										1
E44. Desnutrición proteico calórica de grado moderado y leve										
E45. Retardo del desarrollo debido a desnutrición proteico calórica										
E46. Desnutrición proteico calórica, no especificada					1			1	2	4
E50. Deficiencia de vitamina A										

7.3. Defunciones por edad y causas a 3 caracteres. Mujeres.

2000	Total	Menos de un año	De 1 a 4 años	De 5 a 9 años	De 10 a 14 años	De 15 a 19 años	De 20 a 24 años	De 25 a 29 años	De 30 a 34 años	De 35 a 39 años
E51. Deficiencia de tiamina										
E52. Deficiencia de niacina [pelagra]										
E53. Deficiencias de otras vitaminas del grupo B										
E54. Deficiencia de ácido ascórbico										
E55. Deficiencia de vitamina D										
E56. Otras deficiencias de vitaminas										
E58. Deficiencia dietética de calcio										
E59. Deficiencia dietética de selenio										
E60. Deficiencia dietética de zinc										
E61. Deficiencias de otros elementos nutricionales										
E63. Otras deficiencias nutricionales										
E64. Secuelas de la desnutrición y de otras deficiencias nutricionales										
E65. Adiposidad localizada										
E66. Obesidad	8									
E67. Otros tipos de hiperalimentación										
E68. Secuelas de hiperalimentación										
E70. Trastornos del metabolismo de los aminoácidos aromáticos										
E71. Trastornos del metabolismo de los aminoácidos de cadena ramificada y de los ácidos grasos										
E72. Otros trastornos del metabolismo de los aminoácidos										
E73. Intolerancia a la lactosa										
E74. Otros trastornos del metabolismo de los carbohidratos										
E75. Trastornos del metabolismo de los esfingolípidos y otros trastornos por almacenamiento de lípidos										
E76. Trastornos del metabolismo de los glucosaminoglicanos										
E77. Trastornos del metabolismo de las glucoproteínas										
E78. Trastornos del metabolismo de las lipoproteínas y otras lipidemias	1									
E79. Trastornos del metabolismo de las purinas y de las pirimidinas										
E80. Trastornos del metabolismo de las porfirinas y de la bilirrubina										
E83. Trastornos del metabolismo de los minerales	1									
E84. Fibrosis quística										
E85. Amiloidosis	2									
E86. Depleción de volumen	6									
E87. Otros trastornos de los líquidos, de los electrolitos y del equilibrio ácido-básico	2									
E88. Otros trastornos metabólicos	1		1							
E89. Trastornos endocrinos y metabólicos consecutivos a procedimientos, no clasificados en otra parte										
F01. Demencia vascular	22									
F03. Demencia, no especificada	144									
F04. Síndrome amnésico orgánico, no inducido por alcohol o por otras sustancias psicoactivas										
F05. Delirio, no inducido por alcohol o por otras sustancias psicoactivas										
F06. Otros trastornos mentales debidos a lesión y disfunción cerebral, y a enfermedad física										
F07. Trastornos de la personalidad y del comportamiento debidos a enfermedad, lesión o disfunción cerebral										
F09. Trastorno mental orgánico o sintomático, no especificado										
F10. Trastornos mentales y del comportamiento debidos al uso de alcohol	1									1

7.3. Defunciones por edad y causas a 3 caracteres. Mujeres.

2000	De 40 a 44 años	De 45 a 49 años	De 50 a 54 años	De 55 a 59 años	De 60 a 64 años	De 65 a 69 años	De 70 a 74 años	De 75 a 79 años	De 80 a 84 años	De 85 y más años
E51. Deficiencia de tiamina										
E52. Deficiencia de niacina [pelagra]										
E53. Deficiencias de otras vitaminas del grupo B										
E54. Deficiencia de ácido ascórbico										
E55. Deficiencia de vitamina D										
E56. Otras deficiencias de vitaminas										
E58. Deficiencia dietética de calcio										
E59. Deficiencia dietética de selenio										
E60. Deficiencia dietética de zinc										
E61. Deficiencias de otros elementos nutricionales										
E63. Otras deficiencias nutricionales										
E64. Secuelas de la desnutrición y de otras deficiencias nutricionales										
E65. Adiposidad localizada										
E66. Obesidad	1	1					1	3	2	
E67. Otros tipos de hiperalimentación										
E68. Secuelas de hiperalimentación										
E70. Trastornos del metabolismo de los aminoácidos aromáticos										
E71. Trastornos del metabolismo de los aminoácidos de cadena ramificada y de los ácidos grasos										
E72. Otros trastornos del metabolismo de los aminoácidos										
E73. Intolerancia a la lactosa										
E74. Otros trastornos del metabolismo de los carbohidratos										
E75. Trastornos del metabolismo de los esfingolípidos y otros trastornos por almacenamiento de lípidos										
E76. Trastornos del metabolismo de los glucosaminoglicanos										
E77. Trastornos del metabolismo de las glucoproteínas										
E78. Trastornos del metabolismo de las lipoproteínas y otras lipidemias							1			
E79. Trastornos del metabolismo de las purinas y de las pirimidinas										
E80. Trastornos del metabolismo de las porfirinas y de la bilirrubina										
E83. Trastornos del metabolismo de los minerales	1									
E84. Fibrosis quística										
E85. Amiloidosis			1						1	
E86. Depleción de volumen								1		5
E87. Otros trastornos de los líquidos, de los electrolitos y del equilibrio ácido-básico										2
E88. Otros trastornos metabólicos										
E89. Trastornos endocrinos y metabólicos consecutivos a procedimientos, no clasificados en otra parte										
F01. Demencia vascular							1	3	6	12
F03. Demencia, no especificada						1	3	22	29	89
F04. Síndrome amnésico orgánico, no inducido por alcohol o por otras sustancias psicoactivas										
F05. Delirio, no inducido por alcohol o por otras sustancias psicoactivas										
F06. Otros trastornos mentales debidos a lesión y disfunción cerebral, y a enfermedad física										
F07. Trastornos de la personalidad y del comportamiento debidos a enfermedad, lesión o disfunción cerebral										
F09. Trastorno mental orgánico o sintomático, no especificado										
F10. Trastornos mentales y del comportamiento debidos al uso de alcohol										

7.3. Defunciones por edad y causas a 3 caracteres. Mujeres.

2000	Total	Menos de un año	De 1 a 4 años	De 5 a 9 años	De 10 a 14 años	De 15 a 19 años	De 20 a 24 años	De 25 a 29 años	De 30 a 34 años	De 35 a 39 años
F11. Trastornos mentales y del comportamiento debidos al uso de opiáceos										
F12. Trastornos mentales y del comportamiento debidos al uso de cannabinoides										
F13. Trastornos mentales y del comportamiento debidos al uso de sedantes o hipnóticos										
F14. Trastornos mentales y del comportamiento debidos al uso de cocaína	1									
F15. Trastornos mentales y del comportamiento debidos al uso de tros estimulantes, incluida la cafeína										
F16. Trastornos mentales y del comportamiento debidos al uso de alucinógenos										
F17. Trastornos mentales y del comportamiento debidos al uso de tabaco										
F18. Trastornos mentales y del comportamiento debidos al uso de disolventes volátiles										
F19. Trastornos mentales y del comportamiento debidos al uso de múltiples drogas y al uso de otras sustancias psicoactivas										
F20. Esquizofrenia	1									
F21. Trastorno esquizotípico										
F22. Trastornos delirantes persistentes										
F23. Trastornos psicóticos agudos y transitorios										
F24. Trastorno delirante inducido										
F25. Trastornos esquizoafectivos										
F28. Otros trastornos psicóticos de origen no orgánico										
F29. Psicosis de origen no orgánico, no especificada										
F30. Episodio maniaco										
F31. Trastorno afectivo bipolar										
F32. Episodio depresivo										
F33. Trastorno depresivo recurrente										
F34. Trastornos del humor [afectivos] persistentes										
F38. Otros trastornos del humor [afectivos]										
F39. Trastorno del humor [afectivo], no especificado										
F40. Trastornos fóbicos de ansiedad										
F41. Otros trastornos de ansiedad										
F42. Trastorno obsesivo-compulsivo										
F43. Reacción al estrés grave y trastornos de adaptación										
F44. Trastornos disociativos [de conversión]										
F45. Trastornos somatomorfos										
F48. Otros trastornos neuróticos										
F50. Trastornos de la ingestión de alimentos										
F51. Trastornos no orgánicos del sueño										
F52. Disfunción sexual no ocasionada por trastorno ni enfermedad orgánicos										
F53. Trastornos mentales y del comportamiento asociados con el puerperio, no clasificados en otra parte										
F54. Factores psicológicos y del comportamiento asociados con trastornos o enfermedades clasificados en otra parte										
F55. Abuso de sustancias que no producen dependencia										
F59. Síndromes del comportamiento asociados con alteraciones fisiológicas y factores físicos, no especificados										
F60. Trastornos específicos de la personalidad										
F61. Trastornos mixtos y otros trastornos de la personalidad										
F62. Cambios perdurables de la personalidad, no atribuibles a lesión o a enfermedad cerebral										

7.3. Defunciones por edad y causas a 3 caracteres. Mujeres.

2000	De 40 a 44 años	De 45 a 49 años	De 50 a 54 años	De 55 a 59 años	De 60 a 64 años	De 65 a 69 años	De 70 a 74 años	De 75 a 79 años	De 80 a 84 años	De 85 y más años
F11. Trastornos mentales y del comportamiento debidos al uso de opiáceos										
F12. Trastornos mentales y del comportamiento debidos al uso de cannabinoides										
F13. Trastornos mentales y del comportamiento debidos al uso de sedantes o hipnóticos										
F14. Trastornos mentales y del comportamiento debidos al uso de cocaína									1	
F15. Trastornos mentales y del comportamiento debidos al uso de tros estimulantes, incluida la cafeína										
F16. Trastornos mentales y del comportamiento debidos al uso de alucinógenos										
F17. Trastornos mentales y del comportamiento debidos al uso de tabaco										
F18. Trastornos mentales y del comportamiento debidos al uso de disolventes volátiles										
F19. Trastornos mentales y del comportamiento debidos al uso de múltiples drogas y al uso de otras sustancias psicoactivas										
F20. Esquizofrenia									1	
F21. Trastorno esquizotípico										
F22. Trastornos delirantes persistentes										
F23. Trastornos psicóticos agudos y transitorios										
F24. Trastorno delirante inducido										
F25. Trastornos esquizoafectivos										
F28. Otros trastornos psicóticos de origen no orgánico										
F29. Psicosis de origen no orgánico, no especificada										
F30. Episodio maniaco										
F31. Trastorno afectivo bipolar										
F32. Episodio depresivo										
F33. Trastorno depresivo recurrente										
F34. Trastornos del humor [afectivos] persistentes										
F38. Otros trastornos del humor [afectivos]										
F39. Trastorno del humor [afectivo], no especificado										
F40. Trastornos fóbicos de ansiedad										
F41. Otros trastornos de ansiedad										
F42. Trastorno obsesivo-compulsivo										
F43. Reacción al estrés grave y trastornos de adaptación										
F44. Trastornos disociativos [de conversión]										
F45. Trastornos somatomorfos										
F48. Otros trastornos neuróticos										
F50. Trastornos de la ingestión de alimentos										
F51. Trastornos no orgánicos del sueño										
F52. Disfunción sexual no ocasionada por trastorno ni enfermedad orgánicos										
F53. Trastornos mentales y del comportamiento asociados con el puerperio, no clasificados en otra parte										
F54. Factores psicológicos y del comportamiento asociados con trastornos o enfermedades clasificados en otra parte										
F55. Abuso de sustancias que no producen dependencia										
F59. Síndromes del comportamiento asociados con alteraciones fisiológicas y factores físicos, no especificados										
F60. Trastornos específicos de la personalidad										
F61. Trastornos mixtos y otros trastornos de la personalidad										
F62. Cambios perdurables de la personalidad, no atribuibles a lesión o a enfermedad cerebral										

7.3. Defunciones por edad y causas a 3 caracteres. Mujeres.

2000	Total	Menos de un año	De 1 a 4 años	De 5 a 9 años	De 10 a 14 años	De 15 a 19 años	De 20 a 24 años	De 25 a 29 años	De 30 a 34 años	De 35 a 39 años
F63. Trastornos de los hábitos y de los impulsos										
F64. Trastornos de la identidad de género										
F65. Trastornos de la preferencia sexual										
F66. Trastornos psicológicos y del comportamiento asociados con el desarrollo y con la orientación sexuales										
F68. Otros trastornos de la personalidad y del comportamiento en adultos										
F69. Trastorno de la personalidad y del comportamiento en adultos, no especificado										
F70. Retraso mental leve										
F71. Retraso mental moderado										
F72. Retraso mental grave										
F73. Retraso mental profundo										
F78. Otros tipos de retraso mental										
F79. Retraso mental, no especificado										
F80. Trastornos específicos del desarrollo del habla y del lenguaje										
F81. Trastornos específicos del desarrollo de las habilidades escolares										
F82. Trastorno específico del desarrollo de la función motriz										
F83. Trastornos específicos mixtos del desarrollo										
F84. Trastornos generalizados del desarrollo										
F88. Otros trastornos del desarrollo psicológico										
F89. Trastorno del desarrollo psicológico, no especificado										
F90. Trastornos hipercinéticos										
F91. Trastornos de la conducta										
F92. Trastornos mixtos de la conducta y de las emociones										
F93. Trastornos emocionales de comienzo específico en la niñez										
F94. Trastornos del comportamiento social de comienzo específico en la niñez y en la adolescencia										
F95. Trastornos por tics										
F98. Otros trastornos emocionales y del comportamiento que aparecen habitualmente en la niñez y en la adolescencia										
F99. Trastorno mental, no especificado										
G00. Meningitis bacteriana, no clasificada en otra parte										
G03. Meningitis debida a otras causas y a las no especificadas										
G04. Encefalitis, mielitis y encefalomielitis	1		1							
G06. Absceso y granuloma intracraneal e intrarraquídeo										
G08. Flebitis y tromboflebitis intracraneal e intrarraquídea										
G09. Secuelas de enfermedades inflamatorias del sistema nervioso central										
G10. Enfermedad de Huntington										
G11. Ataxia hereditaria	1									
G12. Atrofia muscular espinal y síndromes afines	9		2							
G20. Enfermedad de Parkinson	13									
G21. Parkinsonismo secundario										
G23. Otras enfermedades degenerativas de los núcleos de la base	1									
G24. Disonía										
G25. Otros trastornos extrapiramidales y del movimiento										
G30. Enfermedad de Alzheimer	67									

7.3. Defunciones por edad y causas a 3 caracteres. Mujeres.

2000	De 40 a 44 años	De 45 a 49 años	De 50 a 54 años	De 55 a 59 años	De 60 a 64 años	De 65 a 69 años	De 70 a 74 años	De 75 a 79 años	De 80 a 84 años	De 85 y más años
F63. Trastornos de los hábitos y de los impulsos										
F64. Trastornos de la identidad de género										
F65. Trastornos de la preferencia sexual										
F66. Trastornos psicológicos y del comportamiento asociados con el desarrollo y con la orientación sexuales										
F68. Otros trastornos de la personalidad y del comportamiento en adultos										
F69. Trastorno de la personalidad y del comportamiento en adultos, no especificado										
F70. Retraso mental leve										
F71. Retraso mental moderado										
F72. Retraso mental grave										
F73. Retraso mental profundo										
F78. Otros tipos de retraso mental										
F79. Retraso mental, no especificado										
F80. Trastornos específicos del desarrollo del habla y del lenguaje										
F81. Trastornos específicos del desarrollo de las habilidades escolares										
F82. Trastorno específico del desarrollo de la función motriz										
F83. Trastornos específicos mixtos del desarrollo										
F84. Trastornos generalizados del desarrollo										
F88. Otros trastornos del desarrollo psicológico										
F89. Trastorno del desarrollo psicológico, no especificado										
F90. Trastornos hipercinéticos										
F91. Trastornos de la conducta										
F92. Trastornos mixtos de la conducta y de las emociones										
F93. Trastornos emocionales de comienzo específico en la niñez										
F94. Trastornos del comportamiento social de comienzo específico en la niñez y en la adolescencia										
F95. Trastornos por tics										
F98. Otros trastornos emocionales y del comportamiento que aparecen habitualmente en la niñez y en la adolescencia										
F99. Trastorno mental, no especificado										
G00. Meningitis bacteriana, no clasificada en otra parte										
G03. Meningitis debida a otras causas y a las no especificadas										
G04. Encefalitis, mielitis y encefalomiелitis										
G06. Absceso y granuloma intracraneal e intrarraquídeo										
G08. Flebitis y tromboflebitis intracraneal e intrarraquídea										
G09. Secuelas de enfermedades inflamatorias del sistema nervioso central										
G10. Enfermedad de Huntington										
G11. Ataxia hereditaria						1				
G12. Atrofia muscular espinal y síndromes afines						3	2	1	1	
G20. Enfermedad de Parkinson			1				2	3	4	3
G21. Parkinsonismo secundario										
G23. Otras enfermedades degenerativas de los núcleos de la base						1				
G24. Disonía										
G25. Otros trastornos extrapiramidales y del movimiento										
G30. Enfermedad de Alzheimer					5	2	9	12	16	23

7.3. Defunciones por edad y causas a 3 caracteres. Mujeres.

2000	Total	Menos de un año	De 1 a 4 años	De 5 a 9 años	De 10 a 14 años	De 15 a 19 años	De 20 a 24 años	De 25 a 29 años	De 30 a 34 años	De 35 a 39 años
G31. Otras enfermedades degenerativas del sistema nervioso, no clasificadas en otra parte	3									
G35. Esclerosis múltiple	2									
G36. Otras desmielinizaciones diseminadas agudas										
G37. Otras enfermedades desmielinizantes del sistema nervioso central										
G40. Epilepsia	2					1				
G41. Estado de mal epiléptico										
G43. Migraña										
G44. Otros síndromes de cefalea										
G45. Ataques de isquemia cerebral transitoria y síndromes afines	1									
G47. Trastornos del sueño	1									
G50. Trastornos del nervio trigémino										
G51. Trastornos del nervio facial										
G52. Trastornos de otros nervios craneales										
G54. Trastornos de las raíces y de los plexos nerviosos										
G56. Mononeuropatías del miembro superior										
G57. Mononeuropatías del miembro inferior										
G58. Otras mononeuropatías										
G60. Neuropatía hereditaria e idiopática										
G61. Polineuropatía inflamatoria										
G62. Otras polineuropatías										
G64. Otros trastornos del sistema nervioso periférico										
G70. Miastenia gravis y otros trastornos neuromusculares	3									
G71. Trastornos musculares primarios	1									
G72. Otras miopatías										
G80. Parálisis cerebral infantil	3									
G81. Hemiplejía										
G82. Paraplejía y cuadriplejía										
G83. Otros síndromes paralíticos										
G90. Trastornos del sistema nervioso autónomo										
G91. Hidrocéfalo	2									
G92. Encefalopatía tóxica										
G93. Otros trastornos del encéfalo	3									
G95. Otras enfermedades de la médula espinal	1									
G96. Otros trastornos del sistema nervioso central										
G97. Trastornos del sistema nervioso consecutivos a procedimientos, no clasificados en otra parte										
G98. Otros trastornos del sistema nervioso, no clasificados en otra parte										
H00. Orzuelo y calacio										
H01. Otras inflamaciones del párpado										
H02. Otros trastornos de los párpados										
H04. Trastornos del aparato lagrimal										
H05. Trastornos de la órbita										
H10. Conjuntivitis										
H11. Otros trastornos de la conjuntiva										
H15. Trastornos de la esclerótica										
H16. Queratitis										
H17. Opacidades y cicatrices corneales										
H18. Otros trastornos de la córnea										
H20. Iridociclitis										
H21. Otros trastornos del iris y del cuerpo ciliar										
H25. Catarata senil										
H26. Otras cataratas										
H27. Otros trastornos del cristalino										
H30. Inflamación coriorretiniana										
H31. Otros trastornos de la coroides										

7.3. Defunciones por edad y causas a 3 caracteres. Mujeres.

2000	De 40 a 44 años	De 45 a 49 años	De 50 a 54 años	De 55 a 59 años	De 60 a 64 años	De 65 a 69 años	De 70 a 74 años	De 75 a 79 años	De 80 a 84 años	De 85 y más años
G31. Otras enfermedades degenerativas del sistema nervioso, no clasificadas en otra parte						2				1
G35. Esclerosis múltiple			1	1						
G36. Otras desmielinizaciones diseminadas agudas										
G37. Otras enfermedades desmielinizantes del sistema nervioso central										
G40. Epilepsia										1
G41. Estado de mal epiléptico										
G43. Migraña										
G44. Otros síndromes de cefalea										
G45. Ataques de isquemia cerebral transitoria y síndromes afines										1
G47. Trastornos del sueño									1	
G50. Trastornos del nervio trigémino										
G51. Trastornos del nervio facial										
G52. Trastornos de otros nervios craneales										
G54. Trastornos de las raíces y de los plexos nerviosos										
G56. Mononeuropatías del miembro superior										
G57. Mononeuropatías del miembro inferior										
G58. Otras mononeuropatías										
G60. Neuropatía hereditaria e idiopática										
G61. Polineuropatía inflamatoria										
G62. Otras polineuropatías										
G64. Otros trastornos del sistema nervioso periférico										
G70. Miastenia gravis y otros trastornos neuromusculares						1			1	1
G71. Trastornos musculares primarios					1					
G72. Otras miopatías										
G80. Parálisis cerebral infantil	1	1		1						
G81. Hemiplejía										
G82. Paraplejía y cuadriplejía										
G83. Otros síndromes paralíticos										
G90. Trastornos del sistema nervioso autónomo										
G91. Hidrocéfalo								1	1	
G92. Encefalopatía tóxica										
G93. Otros trastornos del encéfalo		1						1		1
G95. Otras enfermedades de la médula espinal									1	
G96. Otros trastornos del sistema nervioso central										
G97. Trastornos del sistema nervioso consecutivos a procedimientos, no clasificados en otra parte										
G98. Otros trastornos del sistema nervioso, no clasificados en otra parte										
H00. Orzuelo y calacio										
H01. Otras inflamaciones del párpado										
H02. Otros trastornos de los párpados										
H04. Trastornos del aparato lagrimal										
H05. Trastornos de la órbita										
H10. Conjuntivitis										
H11. Otros trastornos de la conjuntiva										
H15. Trastornos de la esclerótica										
H16. Queratitis										
H17. Opacidades y cicatrices corneales										
H18. Otros trastornos de la córnea										
H20. Iridociclitis										
H21. Otros trastornos del iris y del cuerpo ciliar										
H25. Catarata senil										
H26. Otras cataratas										
H27. Otros trastornos del cristalino										
H30. Inflamación coriorretiniana										
H31. Otros trastornos de la coroides										

7.3. Defunciones por edad y causas a 3 caracteres. Mujeres.

2000	Total	Menos de un año	De 1 a 4 años	De 5 a 9 años	De 10 a 14 años	De 15 a 19 años	De 20 a 24 años	De 25 a 29 años	De 30 a 34 años	De 35 a 39 años
H33. Desprendimiento y desgarro de la retina										
H34. Oclusión vascular de la retina										
H35. Otros trastornos de la retina										
H40. Glaucoma										
H43. Trastornos del cuerpo vítreo										
H44. Trastornos del globo ocular										
H46. Neuritis óptica										
H47. Otros trastornos del nervio óptico [II par] y de las vías ópticas										
H49. Estrabismo paralítico										
H50. Otros estrabismos										
H51. Otros trastornos de los movimientos binoculares										
H52. Trastornos de la acomodación y de la refracción										
H53. Alteraciones de la visión										
H54. Ceguera y disminución de la agudeza visual										
H55. Nistagmo y otros movimientos oculares irregulares										
H57. Otros trastornos del ojo y sus anexos										
H59. Trastornos del ojo y sus anexos consecutivos a procedimientos, no clasificados en otra parte										
H60. Otitis externa										
H61. Otros trastornos del oído externo										
H65. Otitis media no supurativa										
H66. Otitis media supurativa y la no especificada										
H68. Inflamación y obstrucción de la trompa de Eustaquio										
H69. Otros trastornos de la trompa de Eustaquio										
H70. Mastoiditis y afecciones relacionadas										
H71. Colesteatoma del oído medio										
H72. Perforación de la membrana timpánica										
H73. Otros trastornos de la membrana timpánica										
H74. Otros trastornos del oído medio y de la apófisis mastoides										
H80. Otosclerosis										
H81. Trastornos de la función vestibular										
H83. Otros trastornos del oído interno										
H90. Hipoacusia conductiva y neurosensorial										
H91. Otras hipoacusias										
H92. Otagia y secreción del oído										
H93. Otros trastornos del oído, no clasificados en otra parte										
H95. Trastornos del oído y de la apófisis mastoides consecutivos a procedimientos, no clasificados en otra parte										
I00. Fiebre reumática sin mención de complicación cardíaca	1									
I01. Fiebre reumática con complicación cardíaca										
I02. Corea reumática										
I05. Enfermedades reumáticas de la válvula mitral	18									
I06. Enfermedades reumáticas de la válvula aórtica										
I07. Enfermedades reumáticas de la válvula tricúspide										
I08. Enfermedades valvulares múltiples	8									
I09. Otras enfermedades reumáticas del corazón	1									
I10. Hipertensión esencial (primaria)	37									
I11. Enfermedad cardíaca hipertensiva	52									
I12. Enfermedad renal hipertensiva	16									
I13. Enfermedad cardiorenal hipertensiva	4									
I15. Hipertensión secundaria										
I20. Angina de pecho	8									
I21. Infarto agudo del miocardio	247									

7.3. Defunciones por edad y causas a 3 caracteres. Mujeres.

2000	De 40 a 44 años	De 45 a 49 años	De 50 a 54 años	De 55 a 59 años	De 60 a 64 años	De 65 a 69 años	De 70 a 74 años	De 75 a 79 años	De 80 a 84 años	De 85 y más años
H33. Desprendimiento y desgarro de la retina										
H34. Oclusión vascular de la retina										
H35. Otros trastornos de la retina										
H40. Glaucoma										
H43. Trastornos del cuerpo vítreo										
H44. Trastornos del globo ocular										
H46. Neuritis óptica										
H47. Otros trastornos del nervio óptico [II par] y de las vías ópticas										
H49. Estrabismo paralítico										
H50. Otros estrabismos										
H51. Otros trastornos de los movimientos binoculares										
H52. Trastornos de la acomodación y de la refracción										
H53. Alteraciones de la visión										
H54. Ceguera y disminución de la agudeza visual										
H55. Nistagmo y otros movimientos oculares irregulares										
H57. Otros trastornos del ojo y sus anexos										
H59. Trastornos del ojo y sus anexos consecutivos a procedimientos, no clasificados en otra parte										
H60. Otitis externa										
H61. Otros trastornos del oído externo										
H65. Otitis media no supurativa										
H66. Otitis media supurativa y la no especificada										
H68. Inflamación y obstrucción de la trompa de Eustaquio										
H69. Otros trastornos de la trompa de Eustaquio										
H70. Mastoiditis y afecciones relacionadas										
H71. Colesteatoma del oído medio										
H72. Perforación de la membrana timpánica										
H73. Otros trastornos de la membrana timpánica										
H74. Otros trastornos del oído medio y de la apófisis mastoides										
H80. Otosclerosis										
H81. Trastornos de la función vestibular										
H83. Otros trastornos del oído interno										
H90. Hipoacusia conductiva y neurosensorial										
H91. Otras hipoacusias										
H92. Otagia y secreción del oído										
H93. Otros trastornos del oído, no clasificados en otra parte										
H95. Trastornos del oído y de la apófisis mastoides consecutivos a procedimientos, no clasificados en otra parte										
I00. Fiebre reumática sin mención de complicación cardíaca										1
I01. Fiebre reumática con complicación cardíaca										
I02. Corea reumática										
I05. Enfermedades reumáticas de la válvula mitral				1	4	3	2	3	3	2
I06. Enfermedades reumáticas de la válvula aórtica										
I07. Enfermedades reumáticas de la válvula tricúspide										
I08. Enfermedades valvulares múltiples				1	1		1	2	3	
I09. Otras enfermedades reumáticas del corazón								1		
I10. Hipertensión esencial (primaria)	1			1	1		3	4	10	17
I11. Enfermedad cardíaca hipertensiva						2	5	11	8	26
I12. Enfermedad renal hipertensiva					1	1	1	2	3	8
I13. Enfermedad cardiorenal hipertensiva									1	3
I15. Hipertensión secundaria										
I20. Angina de pecho							1		3	4
I21. Infarto agudo del miocardio			3	5	10	23	41	56	42	67

7.3. Defunciones por edad y causas a 3 caracteres. Mujeres.

2000	Total	Menos de un año	De 1 a 4 años	De 5 a 9 años	De 10 a 14 años	De 15 a 19 años	De 20 a 24 años	De 25 a 29 años	De 30 a 34 años	De 35 a 39 años
I22. Infarto subsecuente del miocardio										
I23. Ciertas complicaciones presentes posteriores al infarto agudo del miocardio										
I24. Otras enfermedades isquémicas agudas del corazón	3									
I25. Enfermedad isquémica crónica del corazón	162									
I26. Embolia pulmonar	22									
I27. Otras enfermedades cardiopulmonares	8									
I28. Otras enfermedades de los vasos pulmonares										
I30. Pericarditis aguda	1									
I31. Otras enfermedades del pericardio	1									
I33. Endocarditis aguda y subaguda										
I34. Trastornos no reumáticos de la válvula mitral	3									
I35. Trastornos no reumáticos de la válvula aórtica	30									
I36. Trastornos no reumáticos de la válvula tricúspide										
I37. Trastornos de la válvula pulmonar										
I38. Endocarditis, válvula no especificada	3									
I40. Miocarditis aguda										
I42. Cardiomiopatía	26	2								
I44. Bloqueo auriculoventricular y de rama izquierda del haz	9									
I45. Otros trastornos de la conducción	1									
I46. Paro cardíaco										
I47. Taquicardia paroxística	2									
I48. Fibrilación y aleteo auricular	61									
I49. Otras arritmias cardíacas	7									
I50. Insuficiencia cardíaca	314									
I51. Complicaciones y descripciones mal definidas de enfermedad cardíaca	28									
I60. Hemorragia subaracnoidea	18									
I61. Hemorragia intraencefálica	78							1		
I62. Otras hemorragias intracraneales no traumáticas	6									
I63. Infarto cerebral	87									
I64. Accidente vascular encefálico agudo, no especificado como hemorrágico o isquémico	428									
I65. Oclusión y estenosis de las arterias precerebrales sin ocasionar infarto cerebral										
I66. Oclusión y estenosis de las arterias cerebrales sin ocasionar infarto cerebral										
I67. Otras enfermedades cerebrovasculares	75									
I69. Secuelas de enfermedad cerebrovascular	5									
I70. Aterosclerosis	59									
I71. Aneurisma y disección aórticos	5									
I72. Otros aneurismas										
I73. Otras enfermedades vasculares periféricas	4									
I74. Embolia y trombosis arteriales										
I77. Otros trastornos arteriales o arteriiales	4									
I78. Enfermedades de los vasos capilares										
I80. Flebitis y tromboflebitis	5									
I81. Trombosis de la vena porta										
I82. Otras embolias y trombosis venosas										
I83. Venas varicosas de los miembros inferiores										
I84. Hemorroides										
I85. Várices esofágicas										
I86. Várices de otros sitios										
I87. Otros trastornos de las venas										
I88. Linfadenitis inespecífica										
I89. Otros trastornos no infecciosos de los vasos y ganglios linfáticos										
I95. Hipotensión										

7.3. Defunciones por edad y causas a 3 caracteres. Mujeres.

2000	De 40 a 44 años	De 45 a 49 años	De 50 a 54 años	De 55 a 59 años	De 60 a 64 años	De 65 a 69 años	De 70 a 74 años	De 75 a 79 años	De 80 a 84 años	De 85 y más años
I22. Infarto subsecuente del miocardio										
I23. Ciertas complicaciones presentes posteriores al infarto agudo del miocardio										
I24. Otras enfermedades isquémicas agudas del corazón					1		1	1		
I25. Enfermedad isquémica crónica del corazón	1		1	2	3	10	16	28	34	67
I26. Embolia pulmonar		1	2		1	1	1	5	4	7
I27. Otras enfermedades cardiopulmonares							3	1	2	2
I28. Otras enfermedades de los vasos pulmonares										
I30. Pericarditis aguda									1	
I31. Otras enfermedades del pericardio									1	
I33. Endocarditis aguda y subaguda										
I34. Trastornos no reumáticos de la válvula mitral								1		2
I35. Trastornos no reumáticos de la válvula aórtica			1	1		3	3	4	9	9
I36. Trastornos no reumáticos de la válvula tricúspide										
I37. Trastornos de la válvula pulmonar										
I38. Endocarditis, válvula no especificada							1		2	
I40. Miocarditis aguda										
I42. Cardiomiopatía	1			1	1	1	6	2	6	6
I44. Bloqueo auriculoventricular y de rama izquierda del haz					1	1			4	3
I45. Otros trastornos de la conducción									1	
I46. Paro cardíaco										
I47. Taquicardia paroxística									1	1
I48. Fibrilación y aleteo auricular					1	2	6	14	10	28
I49. Otras arritmias cardíacas							1	1		5
I50. Insuficiencia cardíaca				1	1	5	16	31	69	191
I51. Complicaciones y descripciones mal definidas de enfermedad cardíaca		1		1		1	4	3	7	11
I60. Hemorragia subaracnoidea		2			3	3	3	2	4	1
I61. Hemorragia intraencefálica				3	2	5	10	18	19	20
I62. Otras hemorragias intracraneales no traumáticas							1	1	3	1
I63. Infarto cerebral					2	2	7	12	18	46
I64. Accidente vascular encefálico agudo, no especificado como hemorrágico o isquémico				1	4	10	34	58	109	212
I65. Oclusión y estenosis de las arterias precerebrales sin ocasionar infarto cerebral										
I66. Oclusión y estenosis de las arterias cerebrales sin ocasionar infarto cerebral										
I67. Otras enfermedades cerebrovasculares			1	1	2	2	6	17	16	30
I69. Secuelas de enfermedad cerebrovascular								2	1	2
I70. Aterosclerosis								5	8	46
I71. Aneurisma y disección aórticos								1	1	3
I72. Otros aneurismas										
I73. Otras enfermedades vasculares periféricas		1					1		2	
I74. Embolia y trombosis arteriales										
I77. Otros trastornos arteriales o arteriolares							1	1		2
I78. Enfermedades de los vasos capilares										
I80. Flebitis y tromboflebitis							2		1	2
I81. Trombosis de la vena porta										
I82. Otras embolias y trombosis venosas										
I83. Venas varicosas de los miembros inferiores										
I84. Hemorroides										
I85. Várices esofágicas										
I86. Várices de otros sitios										
I87. Otros trastornos de las venas										
I88. Linfadenitis inespecífica										
I89. Otros trastornos no infecciosos de los vasos y ganglios linfáticos										
I95. Hipotensión										

7.3. Defunciones por edad y causas a 3 caracteres. Mujeres.

2000	Total	Menos de un año	De 1 a 4 años	De 5 a 9 años	De 10 a 14 años	De 15 a 19 años	De 20 a 24 años	De 25 a 29 años	De 30 a 34 años	De 35 a 39 años
I97. Trastornos del sistema circulatorio consecutivos a procedimientos, no clasificados en otra parte										
I99. Otros trastornos y los no especificados del sistema circulatorio	3									
J00. Rinofaringitis aguda [resfriado común]	1									
J01. Sinusitis aguda										
J02. Faringitis aguda										
J03. Amigdalitis aguda										
J04. Laringitis y traqueítis agudas										
J05. Laringitis obstructiva aguda [crup] y epiglotitis										
J06. Infecciones agudas de las vías respiratorias superiores, de sitios múltiples o no especificados										
J10. Influenza debida a virus de la influenza identificado										
J11. Influenza debida a virus no identificado	15									
J12. Neumonía viral, no clasificada en otra parte										
J13. Neumonía debida a Streptococcus pneumoniae										
J14. Neumonía debida a Haemophilus influenzae										
J15. Neumonía bacteriana, no clasificada en otra parte	3									
J16. Neumonía debida a otros microorganismos infecciosos, no clasificados en otra parte										
J18. Neumonía, organismo no especificado	77	2								
J20. Bronquitis aguda	5									
J21. Bronquiolitis aguda										
J22. Infección aguda no especificada de las vías respiratorias inferiores	3									
J30. Rinitis alérgica y vasomotora										
J31. Rinitis, rinofaringitis y faringitis crónicas										
J32. Sinusitis crónica										
J33. Pólipo nasal										
J34. Otros trastornos de la nariz y de los senos paranasales										
J35. Enfermedades crónicas de las amígdalas y de las adenoides										
J36. Absceso periamigdalino										
J37. Laringitis y laringotraqueítis crónicas										
J38. Enfermedades de las cuerdas vocales y de la laringe, no clasificadas en otra parte	2									
J39. Otras enfermedades de las vías respiratorias superiores										
J40. Bronquitis, no especificada como aguda o crónica	5						1			
J41. Bronquitis crónica simple y mucopurulenta										
J42. Bronquitis crónica no especificada	5									
J43. Enfisema										
J44. Otras enfermedades pulmonares obstructivas crónicas	93									
J45. Asma	17								1	
J46. Estado asmático	5									
J47. Bronquiectasia	3									
J60. Neumoconiosis de los mineros del carbón										
J61. Neumoconiosis debida al asbesto y a otras fibras minerales										
J62. Neumoconiosis debida a polvo de sílice										
J63. Neumoconiosis debida a otros polvos inorgánicos										
J64. Neumoconiosis, no especificada										
J65. Neumoconiosis asociada con tuberculosis										
J66. Enfermedades de las vías aéreas debidas a polvos orgánicos específicos										
J67. Neumonitis debida a hipersensibilidad al polvo orgánico										

7.3. Defunciones por edad y causas a 3 caracteres. Mujeres.

2000	De 40 a 44 años	De 45 a 49 años	De 50 a 54 años	De 55 a 59 años	De 60 a 64 años	De 65 a 69 años	De 70 a 74 años	De 75 a 79 años	De 80 a 84 años	De 85 y más años
I97. Trastornos del sistema circulatorio consecutivos a procedimientos, no clasificados en otra parte										
I99. Otros trastornos y los no especificados del sistema circulatorio								1		2
J00. Rinofaringitis aguda [resfriado común]										1
J01. Sinusitis aguda										
J02. Faringitis aguda										
J03. Amigdalitis aguda										
J04. Laringitis y traqueítis agudas										
J05. Laringitis obstructiva aguda [crup] y epiglotitis										
J06. Infecciones agudas de las vías respiratorias superiores, de sitios múltiples o no especificados										
J10. Influenza debida a virus de la influenza identificado										
J11. Influenza debida a virus no identificado									3	12
J12. Neumonía viral, no clasificada en otra parte										
J13. Neumonía debida a Streptococcus pneumoniae										
J14. Neumonía debida a Haemophilus influenzae										
J15. Neumonía bacteriana, no clasificada en otra parte						1	1			1
J16. Neumonía debida a otros microorganismos infecciosos, no clasificados en otra parte										
J18. Neumonía, organismo no especificado		1	2	1	1	4	6	9	15	36
J20. Bronquitis aguda									2	3
J21. Bronquiolitis aguda										
J22. Infección aguda no especificada de las vías respiratorias inferiores								2		1
J30. Rinitis alérgica y vasomotora										
J31. Rinitis, rinofaringitis y faringitis crónicas										
J32. Sinusitis crónica										
J33. Pólipo nasal										
J34. Otros trastornos de la nariz y de los senos paranasales										
J35. Enfermedades crónicas de las amígdalas y de las adenoides										
J36. Absceso periamigdalino										
J37. Laringitis y laringotraqueítis crónicas										
J38. Enfermedades de las cuerdas vocales y de la laringe, no clasificadas en otra parte										2
J39. Otras enfermedades de las vías respiratorias superiores										
J40. Bronquitis, no especificada como aguda o crónica								1		3
J41. Bronquitis crónica simple y mucopurulenta										
J42. Bronquitis crónica no especificada										5
J43. Enfisema										
J44. Otras enfermedades pulmonares obstructivas crónicas					1	8	14	14	13	43
J45. Asma					1		3	3	5	4
J46. Estado asmático	1						1	1	2	
J47. Bronquiectasia						1				2
J60. Neumoconiosis de los mineros del carbón										
J61. Neumoconiosis debida al asbesto y a otras fibras minerales										
J62. Neumoconiosis debida a polvo de sílice										
J63. Neumoconiosis debida a otros polvos inorgánicos										
J64. Neumoconiosis, no especificada										
J65. Neumoconiosis asociada con tuberculosis										
J66. Enfermedades de las vías aéreas debidas a polvos orgánicos específicos										
J67. Neumonitis debida a hipersensibilidad al polvo orgánico										

7.3. Defunciones por edad y causas a 3 caracteres. Mujeres.

2000	Total	Menos de un año	De 1 a 4 años	De 5 a 9 años	De 10 a 14 años	De 15 a 19 años	De 20 a 24 años	De 25 a 29 años	De 30 a 34 años	De 35 a 39 años
J68. Afecciones respiratorias debidas a inhalación de gases, humos, vapores y sustancias químicas										
J69. Neumonitis debida a sólidos y líquidos	12									
J70. Afecciones respiratorias debidas a otros agentes externos										
J80. Síndrome de dificultad respiratoria del adulto	2									
J81. Edema pulmonar	36									
J82. Eosinofilia pulmonar, no clasificada en otra parte										
J84. Otras enfermedades pulmonares intersticiales	11									
J85. Absceso del pulmón y del mediastino										
J86. Piotórax	2									
J90. Derrame pleural no clasificado en otra parte	3									
J92. Paquipleuritis										
J93. Neumotórax										
J94. Otras afecciones de la pleura										
J95. Trastornos del sistema respiratorio consecutivos a procedimientos, no clasificados en otra parte										
J96. Insuficiencia respiratoria, no clasificada en otra parte	40									
J98. Otros trastornos respiratorios	103									
K00. Trastornos del desarrollo y de la erupción de los dientes										
K01. Dientes incluidos e impactados										
K02. Caries dental										
K03. Otras enfermedades de los tejidos duros de los dientes										
K04. Enfermedades de la pulpa y de los tejidos periapicales										
K05. Gingivitis y enfermedades periodontales										
K06. Otros trastornos de la encía y de la zona edéntula										
K07. Anomalías dentofaciales [incluso la maloclusión]										
K08. Otros trastornos de los dientes y de sus estructuras de sostén										
K09. Quistes de la región bucal, no clasificados en otra parte										
K10. Otras enfermedades de los maxilares										
K11. Enfermedades de las glándulas salivales										
K12. Estomatitis y lesiones afines										
K13. Otras enfermedades de los labios y de la mucosa bucal										
K14. Enfermedades de la lengua										
K20. Esofagitis										
K21. Enfermedad del reflujo gastroesofágico										
K22. Otras enfermedades del esófago	2									
K25. Úlcera gástrica	6									1
K26. Úlcera duodenal	1									
K27. Úlcera péptica, de sitio no especificado	3									
K28. Úlcera gastroyeyunal										
K29. Gastritis y duodenitis	2									
K30. Dispepsia										
K31. Otras enfermedades del estómago y del duodeno	1									
K35. Apendicitis aguda										
K36. Otros tipos de apendicitis										
K37. Apendicitis, no especificada										
K38. Otras enfermedades del apéndice										
K40. Hernia inguinal	1									
K41. Hernia femoral	1									
K42. Hernia umbilical										
K43. Hernia ventral										
K44. Hernia diafragmática	2									

7.3. Defunciones por edad y causas a 3 caracteres. Mujeres.

2000	De 40 a 44 años	De 45 a 49 años	De 50 a 54 años	De 55 a 59 años	De 60 a 64 años	De 65 a 69 años	De 70 a 74 años	De 75 a 79 años	De 80 a 84 años	De 85 y más años
J68. Afecciones respiratorias debidas a inhalación de gases, humos, vapores y sustancias químicas										
J69. Neumonitis debida a sólidos y líquidos							1	2	2	7
J70. Afecciones respiratorias debidas a otros agentes externos										
J80. Síndrome de dificultad respiratoria del adulto							2			
J81. Edema pulmonar				1		3	1	3	8	20
J82. Eosinofilia pulmonar, no clasificada en otra parte										
J84. Otras enfermedades pulmonares intersticiales				1		1	1	1	3	4
J85. Absceso del pulmón y del mediastino										
J86. Piotórax						1			1	
J90. Derrame pleural no clasificado en otra parte						1	1			1
J92. Paquipleuritis										
J93. Neumotórax										
J94. Otras afecciones de la pleura										
J95. Trastornos del sistema respiratorio consecutivos a procedimientos, no clasificados en otra parte										
J96. Insuficiencia respiratoria, no clasificada en otra parte				1		1	3	5	10	20
J98. Otros trastornos respiratorios		1		1	1	2	5	15	13	65
K00. Trastornos del desarrollo y de la erupción de los dientes										
K01. Dientes incluidos e impactados										
K02. Caries dental										
K03. Otras enfermedades de los tejidos duros de los dientes										
K04. Enfermedades de la pulpa y de los tejidos periapicales										
K05. Gingivitis y enfermedades periodontales										
K06. Otros trastornos de la encía y de la zona edéntula										
K07. Anomalías dentofaciales [incluso la maloclusión]										
K08. Otros trastornos de los dientes y de sus estructuras de sostén										
K09. Quistes de la región bucal, no clasificados en otra parte										
K10. Otras enfermedades de los maxilares										
K11. Enfermedades de las glándulas salivales										
K12. Estomatitis y lesiones afines										
K13. Otras enfermedades de los labios y de la mucosa bucal										
K14. Enfermedades de la lengua										
K20. Esofagitis										
K21. Enfermedad del reflujo gastroesofágico										
K22. Otras enfermedades del esófago						1	1			
K25. Úlcera gástrica				1				2	1	1
K26. Úlcera duodenal						1				
K27. Úlcera péptica, de sitio no especificado									1	2
K28. Úlcera gastroyeyunal										
K29. Gastritis y duodenitis								1		1
K30. Dispepsia										
K31. Otras enfermedades del estómago y del duodeno							1			
K35. Apendicitis aguda										
K36. Otros tipos de apendicitis										
K37. Apendicitis, no especificada										
K38. Otras enfermedades del apéndice										
K40. Hernia inguinal								1		
K41. Hernia femoral										1
K42. Hernia umbilical										
K43. Hernia ventral										
K44. Hernia diafragmática										2

7.3. Defunciones por edad y causas a 3 caracteres. Mujeres.

2000	Total	Menos de un año	De 1 a 4 años	De 5 a 9 años	De 10 a 14 años	De 15 a 19 años	De 20 a 24 años	De 25 a 29 años	De 30 a 34 años	De 35 a 39 años
K45. Otras hernias de la cavidad abdominal										
K46. Hernia no especificada de la cavidad abdominal										
K50. Enfermedad de Crohn [enteritis regional]	1									
K51. Colitis ulcerativa	2									
K52. Otras colitis y gastroenteritis no infecciosas	1									
K55. Trastornos vasculares de los intestinos	30									
K56. Ileo paralítico y obstrucción intestinal sin hernia	15	1								
K57. Enfermedad diverticular del intestino	2									
K58. Síndrome del colon irritable										
K59. Otros trastornos funcionales del intestino										
K60. Fisura y fístula de las regiones anal y rectal										
K61. Absceso de las regiones anal y rectal	1									
K62. Otras enfermedades del ano y del recto	2									
K63. Otras enfermedades de los intestinos	3									
K65. Peritonitis	9							1		
K66. Otros trastornos del peritoneo	1									
K70. Enfermedad alcohólica del hígado	7									
K71. Enfermedad tóxica del hígado	1									
K72. Insuficiencia hepática, no clasificada en otra parte	2									
K73. Hepatitis crónica, no clasificada en otra parte										
K74. Fibrosis y cirrosis del hígado	33									
K75. Otras enfermedades inflamatorias del hígado	1									
K76. Otras enfermedades del hígado	3									
K80. Colelitiasis	7									
K81. Colecistitis	12									
K82. Otras enfermedades de la vesícula biliar	2									
K83. Otras enfermedades de las vías biliares	4									
K85. Pancreatitis aguda	20									
K86. Otras enfermedades del páncreas	1									
K90. Malabsorción intestinal										
K91. Trastornos del sistema digestivo consecutivos a procedimientos, no clasificados en otra parte										
K92. Otras enfermedades del sistema digestivo	23									
L00. Síndrome estafilocócico de la piel escaldada										
L01. Impétigo										
L02. Absceso cutáneo, furúnculo y carbunco										
L03. Celulitis										
L04. Linfadenitis aguda										
L05. Quiste pilonidal										
L08. Otras infecciones locales de la piel y del tejido subcutáneo										
L10. Pénfigo										
L11. Otros trastornos acantolíticos										
L12. Penfigoide	1									
L13. Otros trastornos flictenulares										
L20. Dermatitis atópica										
L21. Dermatitis seborreica										
L22. Dermatitis del pañal										
L23. Dermatitis alérgica de contacto										
L24. Dermatitis de contacto por irritantes										
L25. Dermatitis de contacto, forma no especificada										
L26. Dermatitis exfoliativa										
L27. Dermatitis debida a sustancias ingeridas										
L28. Liquen simple crónico y prurigo										
L29. Prurito										
L30. Otras dermatitis										
L40. Psoriasis										
L41. Parapsoriasis										
L42. Pitiriasis rosada										
L43. Liquen plano										

7.3. Defunciones por edad y causas a 3 caracteres. Mujeres.

2000	De 40 a 44 años	De 45 a 49 años	De 50 a 54 años	De 55 a 59 años	De 60 a 64 años	De 65 a 69 años	De 70 a 74 años	De 75 a 79 años	De 80 a 84 años	De 85 y más años
K45. Otras hernias de la cavidad abdominal										
K46. Hernia no especificada de la cavidad abdominal										
K50. Enfermedad de Crohn [enteritis regional]									1	
K51. Colitis ulcerativa								1	1	
K52. Otras colitis y gastroenteritis no infecciosas										1
K55. Trastornos vasculares de los intestinos		1	1		1	1	5	4	5	12
K56. Ileo paralítico y obstrucción intestinal sin hernia						1		4	3	6
K57. Enfermedad diverticular del intestino							1		1	
K58. Síndrome del colon irritable										
K59. Otros trastornos funcionales del intestino										
K60. Fisura y fístula de las regiones anal y rectal										
K61. Absceso de las regiones anal y rectal										1
K62. Otras enfermedades del ano y del recto								1	1	
K63. Otras enfermedades de los intestinos							1	1		1
K65. Peritonitis					1		1	3	1	2
K66. Otros trastornos del peritoneo									1	
K70. Enfermedad alcohólica del hígado			1	1	3			2		
K71. Enfermedad tóxica del hígado										1
K72. Insuficiencia hepática, no clasificada en otra parte									1	1
K73. Hepatitis crónica, no clasificada en otra parte										
K74. Fibrosis y cirrosis del hígado	2	1	1	1	4	4	7	6	4	3
K75. Otras enfermedades inflamatorias del hígado								1		
K76. Otras enfermedades del hígado			1					1	1	
K80. Colelitiasis							1	3	1	2
K81. Colecistitis						1		1	2	8
K82. Otras enfermedades de la vesícula biliar							1		1	
K83. Otras enfermedades de las vías biliares								1	1	2
K85. Pancreatitis aguda		2	1		1	1	2	4	4	5
K86. Otras enfermedades del páncreas										1
K90. Malabsorción intestinal										
K91. Trastornos del sistema digestivo consecutivos a procedimientos, no clasificados en otra parte										
K92. Otras enfermedades del sistema digestivo						2	1	4	4	12
L00. Síndrome estafilocócico de la piel escaldada										
L01. Impétigo										
L02. Absceso cutáneo, furúnculo y carbunco										
L03. Celulitis										
L04. Linfadenitis aguda										
L05. Quiste pilonidal										
L08. Otras infecciones locales de la piel y del tejido subcutáneo										
L10. Pénfigo										
L11. Otros trastornos acantolíticos										
L12. Penfigoide										1
L13. Otros trastornos flictenulares										
L20. Dermatitis atópica										
L21. Dermatitis seborreica										
L22. Dermatitis del pañal										
L23. Dermatitis alérgica de contacto										
L24. Dermatitis de contacto por irritantes										
L25. Dermatitis de contacto, forma no especificada										
L26. Dermatitis exfoliativa										
L27. Dermatitis debida a sustancias ingeridas										
L28. Liquen simple crónico y prurigo										
L29. Prurito										
L30. Otras dermatitis										
L40. Psoriasis										
L41. Parapsoriasis										
L42. Pitiriasis rosada										
L43. Liquen plano										

7.3. Defunciones por edad y causas a 3 caracteres. Mujeres.

2000	Total	Menos de un año	De 1 a 4 años	De 5 a 9 años	De 10 a 14 años	De 15 a 19 años	De 20 a 24 años	De 25 a 29 años	De 30 a 34 años	De 35 a 39 años
L44. Otros trastornos papuloescamosos										
L50. Urticaria										
L51. Eritema multiforme										
L52. Eritema nudoso										
L53. Otras afecciones eritematosas										
L55. Quemadura solar										
L56. Otros cambios agudos de la piel debidos a radiación ultravioleta										
L57. Cambios de la piel debidos a exposición crónica a radiación no ionizante										
L58. Radiodermatitis										
L59. Otros trastornos de la piel y del tejido subcutáneo relacionados con radiación										
L60. Trastornos de las uñas										
L63. Alopecia areata										
L64. Alopecia andrógena										
L65. Otra pérdida no cicatricial del pelo										
L66. Alopecia cicatricial [pérdida cicatricial del pelo]										
L67. Anormalidades del tallo y del color del pelo										
L68. Hipertriosis										
L70. Acné										
L71. Rosácea										
L72. Quiste folicular de la piel y del tejido subcutáneo										
L73. Otros trastornos foliculares										
L74. Trastornos sudoríparos ecrinos										
L75. Trastornos sudoríparos apocrinos										
L80. Vitiligo										
L81. Otros trastornos de la pigmentación										
L82. Queratosis seborreica										
L83. Acantosis nigricans										
L84. Callos y callosidades										
L85. Otros tipos de engrosamiento epidérmico										
L87. Trastornos de la eliminación transepidérmica										
L88. Pioderma gangrenoso										
L89. Úlcera de decúbito	12									
L90. Trastornos atróficos de la piel										
L91. Trastornos hipertróficos de la piel										
L92. Trastornos granulomatosos de la piel y del tejido subcutáneo										
L93. Lupus eritematoso										
L94. Otros trastornos localizados del tejido conjuntivo										
L95. Vasculitis limitada a la piel, no clasificada en otra parte										
L97. Úlcera de miembro inferior, no clasificada en otra parte										
L98. Otros trastornos de la piel y del tejido subcutáneo, no clasificados en otra parte										
M00. Artritis piógena										
M02. Artropatías reactivas										
M05. Artritis reumatoide seropositiva										
M06. Otras artritis reumatoideas	4									
M08. Artritis juvenil										
M10. Gota										
M11. Otras artropatías por cristales										
M12. Otras artropatías específicas										
M13. Otras artritis										
M15. Poliartrosis	1									
M16. Coxartrosis [artrosis de la cadera]										
M17. Gonartrosis [artrosis de la rodilla]										
M18. Artrosis de la primera articulación carpometacarpiana										

7.3. Defunciones por edad y causas a 3 caracteres. Mujeres.

2000	De 40 a 44 años	De 45 a 49 años	De 50 a 54 años	De 55 a 59 años	De 60 a 64 años	De 65 a 69 años	De 70 a 74 años	De 75 a 79 años	De 80 a 84 años	De 85 y más años
L44. Otros trastornos papuloescamosos										
L50. Urticaria										
L51. Eritema multiforme										
L52. Eritema nudoso										
L53. Otras afecciones eritematosas										
L55. Quemadura solar										
L56. Otros cambios agudos de la piel debidos a radiación ultravioleta										
L57. Cambios de la piel debidos a exposición crónica a radiación no ionizante										
L58. Radiodermatitis										
L59. Otros trastornos de la piel y del tejido subcutáneo relacionados con radiación										
L60. Trastornos de las uñas										
L63. Alopecia areata										
L64. Alopecia andrógena										
L65. Otra pérdida no cicatricial del pelo										
L66. Alopecia cicatricial [pérdida cicatricial del pelo]										
L67. Anormalidades del tallo y del color del pelo										
L68. Hipertriosis										
L70. Acné										
L71. Rosácea										
L72. Quiste folicular de la piel y del tejido subcutáneo										
L73. Otros trastornos foliculares										
L74. Trastornos sudoríparos ecrinos										
L75. Trastornos sudoríparos apocrinos										
L80. Vitiligo										
L81. Otros trastornos de la pigmentación										
L82. Queratosis seborreica										
L83. Acantosis nigricans										
L84. Callos y callosidades										
L85. Otros tipos de engrosamiento epidérmico										
L87. Trastornos de la eliminación transepidérmica										
L88. Pioderma gangrenoso										
L89. Úlcera de decúbito								3	3	6
L90. Trastornos atróficos de la piel										
L91. Trastornos hipertróficos de la piel										
L92. Trastornos granulomatosos de la piel y del tejido subcutáneo										
L93. Lupus eritematoso										
L94. Otros trastornos localizados del tejido conjuntivo										
L95. Vasculitis limitada a la piel, no clasificada en otra parte										
L97. Úlcera de miembro inferior, no clasificada en otra parte										
L98. Otros trastornos de la piel y del tejido subcutáneo, no clasificados en otra parte										
M00. Artritis piógena										
M02. Artropatías reactivas										
M05. Artritis reumatoide seropositiva										
M06. Otras artritis reumatoideas							1	2	1	
M08. Artritis juvenil										
M10. Gota										
M11. Otras artropatías por cristales										
M12. Otras artropatías específicas										
M13. Otras artritis										
M15. Poliartrosis										1
M16. Coxartrosis [artrosis de la cadera]										
M17. Gonartrosis [artrosis de la rodilla]										
M18. Artrosis de la primera articulación carpometacarpiana										

7.3. Defunciones por edad y causas a 3 caracteres. Mujeres.

2000	Total	Menos de un año	De 1 a 4 años	De 5 a 9 años	De 10 a 14 años	De 15 a 19 años	De 20 a 24 años	De 25 a 29 años	De 30 a 34 años	De 35 a 39 años
M19. Otras artrosis	1									
M20. Deformidades adquiridas de los dedos de la mano y del pie										
M21. Otras deformidades adquiridas de los miembros										
M22. Trastorno de la rótula										
M23. Trastorno interno de la rodilla										
M24. Otros trastornos articulares específicos										
M25. Otros trastornos articulares, no clasificados en otra parte										
M30. Poliarteritis nudosa y afecciones relacionadas										
M31. Otras vasculopatías necrotizantes	1									
M32. Lupus eritematoso sistémico	2						1			
M33. Dermatopolimiositis										
M34. Esclerosis sistémica	1									
M35. Otro compromiso sistémico del tejido conjuntivo										
M40. Cifosis y lordosis	1					1				
M41. Escoliosis	1									
M42. Osteocondrosis de la columna vertebral										
M43. Otras dorsopatías deformantes										
M45. Espondilitis anquilosante										
M46. Otras espondilopatías inflamatorias										
M47. Espondilosis										
M48. Otras espondilopatías										
M50. Trastornos de disco cervical										
M51. Otros trastornos de los discos intervertebrales										
M53. Otras dorsopatías, no clasificadas en otra parte										
M54. Dorsalgia										
M60. Miositis	1									
M61. Calcificación y osificación del músculo										
M62. Otros trastornos de los músculos										
M65. Sinovitis y tenosinovitis										
M66. Ruptura espontánea de la sinovia y del tendón										
M67. Otros trastornos de la sinovia y del tendón										
M70. Trastornos de los tejidos blandos relacionados con el uso, el uso excesivo y la presión										
M71. Otras bursopatías										
M72. Trastornos fibroblásticos										
M75. Lesiones del hombro										
M76. Entesopatías del miembro inferior, excluido el pie										
M77. Otras entesopatías										
M79. Otros trastornos de los tejidos blandos, no clasificados en otra parte										
M80. Osteoporosis con fractura patológica										
M81. Osteoporosis sin fractura patológica										
M83. Osteomalacia del adulto										
M84. Trastornos de la continuidad del hueso	28									
M85. Otros trastornos de la densidad y de la estructura óseas										
M86. Osteomielitis	1									
M87. Osteonecrosis										
M88. Enfermedad de Paget de los huesos [osteítis deformante]										
M89. Otros trastornos del hueso										
M91. Osteocondrosis juvenil de la cadera y de la pelvis										
M92. Otras osteocondrosis juveniles										
M93. Otras osteocondropatías										
M94. Otros trastornos del cartílago										

7.3. Defunciones por edad y causas a 3 caracteres. Mujeres.

2000	De 40 a 44 años	De 45 a 49 años	De 50 a 54 años	De 55 a 59 años	De 60 a 64 años	De 65 a 69 años	De 70 a 74 años	De 75 a 79 años	De 80 a 84 años	De 85 y más años
M19. Otras artrosis										1
M20. Deformidades adquiridas de los dedos de la mano y del pie										
M21. Otras deformidades adquiridas de los miembros										
M22. Trastorno de la rótula										
M23. Trastorno interno de la rodilla										
M24. Otros trastornos articulares específicos										
M25. Otros trastornos articulares, no clasificados en otra parte										
M30. Poliarteritis nudosa y afecciones relacionadas										
M31. Otras vasculopatías necrotizantes									1	
M32. Lupus eritematoso sistémico						1				
M33. Dermatopolimiositis										
M34. Esclerosis sistémica					1					
M35. Otro compromiso sistémico del tejido conjuntivo										
M40. Cifosis y lordosis										
M41. Escoliosis										1
M42. Osteocondrosis de la columna vertebral										
M43. Otras dorsopatías deformantes										
M45. Espondilitis anquilosante										
M46. Otras espondilopatías inflamatorias										
M47. Espondilosis										
M48. Otras espondilopatías										
M50. Trastornos de disco cervical										
M51. Otros trastornos de los discos intervertebrales										
M53. Otras dorsopatías, no clasificadas en otra parte										
M54. Dorsalgia										
M60. Miositis							1			
M61. Calcificación y osificación del músculo										
M62. Otros trastornos de los músculos										
M65. Sinovitis y tenosinovitis										
M66. Ruptura espontánea de la sinovia y del tendón										
M67. Otros trastornos de la sinovia y del tendón										
M70. Trastornos de los tejidos blandos relacionados con el uso, el uso excesivo y la presión										
M71. Otras bursopatías										
M72. Trastornos fibroblásticos										
M75. Lesiones del hombro										
M76. Entesopatías del miembro inferior, excluido el pie										
M77. Otras entesopatías										
M79. Otros trastornos de los tejidos blandos, no clasificados en otra parte										
M80. Osteoporosis con fractura patológica										
M81. Osteoporosis sin fractura patológica										
M83. Osteomalacia del adulto										
M84. Trastornos de la continuidad del hueso								3	8	17
M85. Otros trastornos de la densidad y de la estructura óseas										
M86. Osteomielitis							1			
M87. Osteonecrosis										
M88. Enfermedad de Paget de los huesos [osteítis deformante]										
M89. Otros trastornos del hueso										
M91. Osteocondrosis juvenil de la cadera y de la pelvis										
M92. Otras osteocondrosis juveniles										
M93. Otras osteocondropatías										
M94. Otros trastornos del cartílago										

7.3. Defunciones por edad y causas a 3 caracteres. Mujeres.

2000	Total	Menos de un año	De 1 a 4 años	De 5 a 9 años	De 10 a 14 años	De 15 a 19 años	De 20 a 24 años	De 25 a 29 años	De 30 a 34 años	De 35 a 39 años
M95. Otras deformidades adquiridas del sistema osteomuscular y del tejido conjuntivo										
M96. Trastornos osteomusculares consecutivos a procedimientos, no clasificados en otra parte										
M99. Lesiones biomecánicas, no clasificadas en otra parte										
N00. Síndrome nefrítico agudo										
N01. Síndrome nefrítico rápidamente progresivo										
N02. Hematuria recurrente y persistente										
N03. Síndrome nefrítico crónico	1									
N04. Síndrome nefrótico										
N05. Síndrome nefrítico no especificado										
N06. Proteinuria aislada con lesión morfológica especificada										
N07. Nefropatía hereditaria, no clasificada en otra parte										
N10. Nefritis tubulointersticial aguda	1									
N11. Nefritis tubulointersticial crónica										
N12. Nefritis tubulointersticial, no especificada como aguda o crónica	2									
N13. Uropatía obstructiva y por reflujo	1									
N14. Afecciones tubulares y tubulointersticiales inducidas por drogas y por metales pesados										
N15. Otras enfermedades renales tubulointersticiales										
N17. Insuficiencia renal aguda	17	1								
N18. Insuficiencia renal crónica	43									
N19. Insuficiencia renal no especificada	27									
N20. Cálculo del riñón y del uréter										
N21. Cálculo de las vías urinarias inferiores										
N23. Cólico renal, no especificado										
N25. Trastornos resultantes de la función tubular renal alterada										
N26. Riñón contraído, no especificado	1									
N27. Riñón pequeño de causa desconocida										
N28. Otros trastornos del riñón y del uréter, no clasificados en otra parte										
N30. Cistitis										
N31. Disfunción neuromuscular de la vejiga, no clasificada en otra parte										
N32. Otros trastornos de la vejiga										
N34. Uretritis y síndrome uretral										
N35. Estrechez uretral										
N36. Otros trastornos de la uretra										
N39. Otros trastornos del sistema urinario	38							1		
N40. Hiperplasia de la próstata										
N41. Enfermedades inflamatorias de la próstata										
N42. Otros trastornos de la próstata										
N43. Hidrocele y espermatocoele										
N44. Torsión del testículo										
N45. Orquitis y epididimitis										
N46. Esterilidad en el varón										
N47. Prepucio redundante, fimosis y parafimosis										
N48. Otros trastornos del pene										
N49. Trastornos inflamatorios de órganos genitales masculinos, no clasificados en otra parte										
N50. Otros trastornos de los órganos genitales masculinos										
N60. Displasia mamaria benigna										
N61. Trastornos inflamatorios de la mama										
N62. Hipertrofia de la mama										
N63. Masa no especificada en la mama										
N64. Otros trastornos de la mama										

7.3. Defunciones por edad y causas a 3 caracteres. Mujeres.

2000	De 40 a 44 años	De 45 a 49 años	De 50 a 54 años	De 55 a 59 años	De 60 a 64 años	De 65 a 69 años	De 70 a 74 años	De 75 a 79 años	De 80 a 84 años	De 85 y más años
M95. Otras deformidades adquiridas del sistema osteomuscular y del tejido conjuntivo										
M96. Trastornos osteomusculares consecutivos a procedimientos, no clasificados en otra parte										
M99. Lesiones biomecánicas, no clasificadas en otra parte										
N00. Síndrome nefrítico agudo										
N01. Síndrome nefrítico rápidamente progresivo										
N02. Hematuria recurrente y persistente										
N03. Síndrome nefrítico crónico									1	
N04. Síndrome nefrótico										
N05. Síndrome nefrítico no especificado										
N06. Proteinuria aislada con lesión morfológica especificada										
N07. Nefropatía hereditaria, no clasificada en otra parte										
N10. Nefritis tubulointersticial aguda										1
N11. Nefritis tubulointersticial crónica										
N12. Nefritis tubulointersticial, no especificada como aguda o crónica						1	1			
N13. Uropatía obstructiva y por reflujo					1					
N14. Afecciones tubulares y tubulointersticiales inducidas por drogas y por metales pesados										
N15. Otras enfermedades renales tubulointersticiales										
N17. Insuficiencia renal aguda							2	2	2	10
N18. Insuficiencia renal crónica			2		1	4	7	6	5	18
N19. Insuficiencia renal no especificada							2	4	8	13
N20. Cálculo del riñón y del uréter										
N21. Cálculo de las vías urinarias inferiores										
N23. Cólico renal, no especificado										
N25. Trastornos resultantes de la función tubular renal alterada										
N26. Riñón contraído, no especificado							1			
N27. Riñón pequeño de causa desconocida										
N28. Otros trastornos del riñón y del uréter, no clasificados en otra parte										
N30. Cistitis										
N31. Disfunción neuromuscular de la vejiga, no clasificada en otra parte										
N32. Otros trastornos de la vejiga										
N34. Uretritis y síndrome uretral										
N35. Estrechez uretral										
N36. Otros trastornos de la uretra										
N39. Otros trastornos del sistema urinario							5	3	12	17
N40. Hiperplasia de la próstata										
N41. Enfermedades inflamatorias de la próstata										
N42. Otros trastornos de la próstata										
N43. Hidrocele y espermatocelo										
N44. Torsión del testículo										
N45. Orquitis y epididimitis										
N46. Esterilidad en el varón										
N47. Prepucio redundante, fimosis y parafimosis										
N48. Otros trastornos del pene										
N49. Trastornos inflamatorios de órganos genitales masculinos, no clasificados en otra parte										
N50. Otros trastornos de los órganos genitales masculinos										
N60. Displasia mamaria benigna										
N61. Trastornos inflamatorios de la mama										
N62. Hipertrofia de la mama										
N63. Masa no especificada en la mama										
N64. Otros trastornos de la mama										

7.3. Defunciones por edad y causas a 3 caracteres. Mujeres.

2000	Total	Menos de un año	De 1 a 4 años	De 5 a 9 años	De 10 a 14 años	De 15 a 19 años	De 20 a 24 años	De 25 a 29 años	De 30 a 34 años	De 35 a 39 años
N70. Salpingitis y ooforitis										
N71. Enfermedad inflamatoria del útero, excepto del cuello uterino										
N72. Enfermedad inflamatoria del cuello uterino										
N73. Otras enfermedades pélvicas inflamatorias femeninas										
N75. Enfermedades de la glándula de Bartholin										
N76. Otras enfermedades inflamatorias de la vagina y de la vulva	1									
N80. Endometriosis										
N81. Prolapso genital femenino										
N82. Fístulas que afectan el tracto genital femenino										
N83. Trastornos no inflamatorios del ovario, de la trompa de Falopio y del ligamento ancho										
N84. Pólipo del tracto genital femenino										
N85. Otros trastornos no inflamatorios del útero, excepto del cuello										
N86. Erosión y ectropión del cuello del útero										
N87. Displasia del cuello uterino										
N88. Otros trastornos no inflamatorios del cuello del útero										
N89. Otros trastornos no inflamatorios de la vagina										
N90. Otros trastornos no inflamatorios de la vulva y del perineo										
N91. Menstruación ausente, escasa o rara										
N92. Menstruación excesiva, frecuente e irregular										
N93. Otras hemorragias uterinas o vaginales anormales										
N94. Dolor y otras afecciones relacionadas con los órganos genitales femeninos y con el ciclo menstrual										
N95. Otros trastornos menopáusicos y perimenopáusicos										
N96. Abortadora habitual										
N97. Infertilidad femenina										
N98. Complicaciones asociadas con la fecundación artificial										
O00. Embarazo ectópico										
O01. Mola hidatiforme										
O02. Otros productos anormales de la concepción										
O03. Aborto espontáneo										
O04. Aborto médico										
O05. Otro aborto										
O06. Aborto no especificado										
O07. Intento fallido de aborto										
O08. Complicaciones consecutivas al aborto, al embarazo ectópico y al embarazo molar										
O10. Hipertensión preexistente que complica el embarazo, el parto y el puerperio										
O11. Trastornos hipertensivos preexistentes, con proteinuria agregada										
O12. Edema y proteinuria gestacionales [inducidos por el embarazo] sin hipertensión										
O13. Hipertensión gestacional [inducida por el embarazo] sin proteinuria significativa										
O14. Hipertensión gestacional [inducida por el embarazo] con proteinuria significativa										
O15. Eclampsia										
O16. Hipertensión materna, no especificada										
O20. Hemorragia precoz del embarazo										
O21. Vómitos excesivos en el embarazo										
O22. Complicaciones venosas en el embarazo										

7.3. Defunciones por edad y causas a 3 caracteres. Mujeres.

2000	De 40 a 44 años	De 45 a 49 años	De 50 a 54 años	De 55 a 59 años	De 60 a 64 años	De 65 a 69 años	De 70 a 74 años	De 75 a 79 años	De 80 a 84 años	De 85 y más años
N70. Salpingitis y ooforitis										
N71. Enfermedad inflamatoria del útero, excepto del cuello uterino										
N72. Enfermedad inflamatoria del cuello uterino										
N73. Otras enfermedades pélvicas inflamatorias femeninas										
N75. Enfermedades de la glándula de Bartholin										
N76. Otras enfermedades inflamatorias de la vagina y de la vulva									1	
N80. Endometriosis										
N81. Prolapso genital femenino										
N82. Fístulas que afectan el tracto genital femenino										
N83. Trastornos no inflamatorios del ovario, de la trompa de Falopio y del ligamento ancho										
N84. Pólipo del tracto genital femenino										
N85. Otros trastornos no inflamatorios del útero, excepto del cuello										
N86. Erosión y ectropión del cuello del útero										
N87. Displasia del cuello uterino										
N88. Otros trastornos no inflamatorios del cuello del útero										
N89. Otros trastornos no inflamatorios de la vagina										
N90. Otros trastornos no inflamatorios de la vulva y del perineo										
N91. Menstruación ausente, escasa o rara										
N92. Menstruación excesiva, frecuente e irregular										
N93. Otras hemorragias uterinas o vaginales anormales										
N94. Dolor y otras afecciones relacionadas con los órganos genitales femeninos y con el ciclo menstrual										
N95. Otros trastornos menopáusicos y perimenopáusicos										
N96. Abortadora habitual										
N97. Infertilidad femenina										
N98. Complicaciones asociadas con la fecundación artificial										
O00. Embarazo ectópico										
O01. Mola hidatiforme										
O02. Otros productos anormales de la concepción										
O03. Aborto espontáneo										
O04. Aborto médico										
O05. Otro aborto										
O06. Aborto no especificado										
O07. Intento fallido de aborto										
O08. Complicaciones consecutivas al aborto, al embarazo ectópico y al embarazo molar										
O10. Hipertensión preexistente que complica el embarazo, el parto y el puerperio										
O11. Trastornos hipertensivos preexistentes, con proteinuria agregada										
O12. Edema y proteinuria gestacionales [inducidos por el embarazo] sin hipertensión										
O13. Hipertensión gestacional [inducida por el embarazo] sin proteinuria significativa										
O14. Hipertensión gestacional [inducida por el embarazo] con proteinuria significativa										
O15. Eclampsia										
O16. Hipertensión materna, no especificada										
O20. Hemorragia precoz del embarazo										
O21. Vómitos excesivos en el embarazo										
O22. Complicaciones venosas en el embarazo										

7.3. Defunciones por edad y causas a 3 caracteres. Mujeres.

2000	Total	Menos de un año	De 1 a 4 años	De 5 a 9 años	De 10 a 14 años	De 15 a 19 años	De 20 a 24 años	De 25 a 29 años	De 30 a 34 años	De 35 a 39 años
O23. Infección de las vías genitourinarias en el embarazo										
O24. Diabetes mellitus en el embarazo										
O25. Desnutrición en el embarazo										
O26. Atención a la madre por otras complicaciones principalmente relacionadas con el embarazo										
O28. Hallazgos anormales en el examen prenatal de la madre										
O29. Complicaciones de la anestesia administrada durante el embarazo										
O30. Embarazo múltiple										
O31. Complicaciones específicas del embarazo múltiple										
O32. Atención materna por presentación anormal del feto, conocida o presunta										
O33. Atención materna por desproporción conocida o presunta										
O34. Atención materna por anomalías conocidas o presuntas de los órganos pélvicos de la madre										
O35. Atención materna por anomalía o lesión fetal, conocida o presunta										
O36. Atención materna por otros problemas fetales conocidos o presuntos										
O40. Polihidramnios										
O41. Otros trastornos del líquido amniótico y de las membranas										
O42. Ruptura prematura de las membranas										
O43. Trastornos placentarios										
O44. Placenta previa										
O45. Desprendimiento prematuro de la placenta [abruptio placentae]										
O46. Hemorragia anteparto, no clasificada en otra parte										
O47. Falso trabajo de parto										
O48. Embarazo prolongado										
O60. Parto prematuro										
O61. Fracaso de la inducción del trabajo de parto										
O62. Anormalidades de la dinámica del trabajo de parto										
O63. Trabajo de parto prolongado										
O64. Trabajo de parto obstruido debido a mala posición y presentación anormal del feto										
O65. Trabajo de parto obstruido debido a anomalía de la pelvis materna										
O66. Otras obstrucciones del trabajo de parto										
O67. Trabajo de parto y parto complicados por hemorragia intraparto, no clasificados en otra parte										
O68. Trabajo de parto y parto complicados por sufrimiento fetal										
O69. Trabajo de parto y parto complicados por problemas del cordón umbilical										
O70. Desgarro perineal durante el parto										
O71. Otro trauma obstétrico										
O72. Hemorragia postparto										
O73. Retención de la placenta o de las membranas, sin hemorragia										
O74. Complicaciones de la anestesia administrada durante el trabajo de parto y el parto										
O75. Otras complicaciones del trabajo de parto y del parto, no clasificadas en otra parte										
O80. Parto único espontáneo										
O81. Parto único con fórceps y ventosa extractora										
O82. Parto único por cesárea										
O83. Otros partos únicos asistidos										

7.3. Defunciones por edad y causas a 3 caracteres. Mujeres.

2000	De 40 a 44 años	De 45 a 49 años	De 50 a 54 años	De 55 a 59 años	De 60 a 64 años	De 65 a 69 años	De 70 a 74 años	De 75 a 79 años	De 80 a 84 años	De 85 y más años
O23. Infección de las vías genitourinarias en el embarazo										
O24. Diabetes mellitus en el embarazo										
O25. Desnutrición en el embarazo										
O26. Atención a la madre por otras complicaciones principalmente relacionadas con el embarazo										
O28. Hallazgos anormales en el examen prenatal de la madre										
O29. Complicaciones de la anestesia administrada durante el embarazo										
O30. Embarazo múltiple										
O31. Complicaciones específicas del embarazo múltiple										
O32. Atención materna por presentación anormal del feto, conocida o presunta										
O33. Atención materna por desproporción conocida o presunta										
O34. Atención materna por anomalías conocidas o presuntas de los órganos pélvicos de la madre										
O35. Atención materna por anomalía o lesión fetal, conocida o presunta										
O36. Atención materna por otros problemas fetales conocidos o presuntos										
O40. Polihidramnios										
O41. Otros trastornos del líquido amniótico y de las membranas										
O42. Ruptura prematura de las membranas										
O43. Trastornos placentarios										
O44. Placenta previa										
O45. Desprendimiento prematuro de la placenta [abruptio placentae]										
O46. Hemorragia anteparto, no clasificada en otra parte										
O47. Falso trabajo de parto										
O48. Embarazo prolongado										
O60. Parto prematuro										
O61. Fracaso de la inducción del trabajo de parto										
O62. Anormalidades de la dinámica del trabajo de parto										
O63. Trabajo de parto prolongado										
O64. Trabajo de parto obstruido debido a mala posición y presentación anormal del feto										
O65. Trabajo de parto obstruido debido a anomalía de la pelvis materna										
O66. Otras obstrucciones del trabajo de parto										
O67. Trabajo de parto y parto complicados por hemorragia intraparto, no clasificados en otra parte										
O68. Trabajo de parto y parto complicados por sufrimiento fetal										
O69. Trabajo de parto y parto complicados por problemas del cordón umbilical										
O70. Desgarro perineal durante el parto										
O71. Otro trauma obstétrico										
O72. Hemorragia postparto										
O73. Retención de la placenta o de las membranas, sin hemorragia										
O74. Complicaciones de la anestesia administrada durante el trabajo de parto y el parto										
O75. Otras complicaciones del trabajo de parto y del parto, no clasificadas en otra parte										
O80. Parto único espontáneo										
O81. Parto único con fórceps y ventosa extractora										
O82. Parto único por cesárea										
O83. Otros partos únicos asistidos										

7.3. Defunciones por edad y causas a 3 caracteres. Mujeres.

2000	Total	Menos de un año	De 1 a 4 años	De 5 a 9 años	De 10 a 14 años	De 15 a 19 años	De 20 a 24 años	De 25 a 29 años	De 30 a 34 años	De 35 a 39 años
O84. Parto múltiple										
O85. Sepsis puerperal										
O86. Otras infecciones puerperales										
O87. Complicaciones venosas en el puerperio										
O88. Embolia obstétrica										
O89. Complicaciones de la anestesia administrada durante el puerperio										
O90. Complicaciones del puerperio, no clasificadas en otra parte										
O91. Infecciones de la mama asociadas con el parto										
O92. Otros trastornos de la mama y de la lactancia asociados con el parto										
O95. Muerte obstétrica de causa no especificada										
O96. Muerte materna debida a cualquier causa obstétrica que ocurre después de 42 días pero antes de un año del parto										
O97. Muerte por secuelas de causas obstétricas directas										
O98. Enfermedades maternas infecciosas y parasitarias clasificables en otra parte, pero que complican el embarazo, el parto y el puerperio										
O99. Otras enfermedades maternas clasificables en otra parte, pero que complican el embarazo, el parto y el puerperio										
P00. Feto y recién nacido afectados por condiciones de la madre no necesariamente relacionadas con el embarazo presente										
P01. Feto y recién nacido afectados por complicaciones maternas del embarazo	2	2								
P02. Feto y recién nacido afectados por complicaciones de la placenta, del cordón umbilical y de las membranas										
P03. Feto y recién nacido afectados por otras complicaciones del trabajo de parto y del parto										
P04. Feto y recién nacido afectados por influencias nocivas transmitidas a través de la placenta o de la leche materna										
P05. Retardo del crecimiento fetal y desnutrición fetal	1	1								
P07. Trastornos relacionados con duración corta de la gestación y con bajo peso al nacer, no clasificados en otra parte	1	1								
P08. Trastornos relacionados con el embarazo prolongado y con sobrepeso al nacer										
P10. Hemorragia y laceración intracraneal debidas a traumatismo del nacimiento										
P11. Otros traumatismos del nacimiento en el sistema nervioso central										
P12. Traumatismo del nacimiento en el cuero cabelludo										
P13. Traumatismo del esqueleto durante el nacimiento										
P14. Traumatismo del sistema nervioso periférico durante el nacimiento										
P15. Otros traumatismos del nacimiento										
P20. Hipoxia intrauterina										
P21. Asfixia del nacimiento	1							1		
P22. Dificultad respiratoria del recién nacido	1	1								
P23. Neumonía congénita										
P24. Síndromes de aspiración neonatal	1	1								
P25. Enfisema intersticial y afecciones relacionadas, originadas en el período perinatal										
P26. Hemorragia pulmonar originada en el período perinatal										

7.3. Defunciones por edad y causas a 3 caracteres. Mujeres.

2000	De 40 a 44 años	De 45 a 49 años	De 50 a 54 años	De 55 a 59 años	De 60 a 64 años	De 65 a 69 años	De 70 a 74 años	De 75 a 79 años	De 80 a 84 años	De 85 y más años
O84. Parto múltiple										
O85. Sepsis puerperal										
O86. Otras infecciones puerperales										
O87. Complicaciones venosas en el puerperio										
O88. Embolia obstétrica										
O89. Complicaciones de la anestesia administrada durante el puerperio										
O90. Complicaciones del puerperio, no clasificadas en otra parte										
O91. Infecciones de la mama asociadas con el parto										
O92. Otros trastornos de la mama y de la lactancia asociados con el parto										
O95. Muerte obstétrica de causa no especificada										
O96. Muerte materna debida a cualquier causa obstétrica que ocurre después de 42 días pero antes de un año del parto										
O97. Muerte por secuelas de causas obstétricas directas										
O98. Enfermedades maternas infecciosas y parasitarias clasificables en otra parte, pero que complican el embarazo, el parto y el puerperio										
O99. Otras enfermedades maternas clasificables en otra parte, pero que complican el embarazo, el parto y el puerperio										
P00. Feto y recién nacido afectados por condiciones de la madre no necesariamente relacionadas con el embarazo presente										
P01. Feto y recién nacido afectados por complicaciones maternas del embarazo										
P02. Feto y recién nacido afectados por complicaciones de la placenta, del cordón umbilical y de las membranas										
P03. Feto y recién nacido afectados por otras complicaciones del trabajo de parto y del parto										
P04. Feto y recién nacido afectados por influencias nocivas transmitidas a través de la placenta o de la leche materna										
P05. Retardo del crecimiento fetal y desnutrición fetal										
P07. Trastornos relacionados con duración corta de la gestación y con bajo peso al nacer, no clasificados en otra parte										
P08. Trastornos relacionados con el embarazo prolongado y con sobrepeso al nacer										
P10. Hemorragia y laceración intracraneal debidas a traumatismo del nacimiento										
P11. Otros traumatismos del nacimiento en el sistema nervioso central										
P12. Traumatismo del nacimiento en el cuero cabelludo										
P13. Traumatismo del esqueleto durante el nacimiento										
P14. Traumatismo del sistema nervioso periférico durante el nacimiento										
P15. Otros traumatismos del nacimiento										
P20. Hipoxia intrauterina										
P21. Asfixia del nacimiento										
P22. Dificultad respiratoria del recién nacido										
P23. Neumonía congénita										
P24. Síndromes de aspiración neonatal										
P25. Enfisema intersticial y afecciones relacionadas, originadas en el período perinatal										
P26. Hemorragia pulmonar originada en el período perinatal										

7.3. Defunciones por edad y causas a 3 caracteres. Mujeres.

2000	Total	Menos de un año	De 1 a 4 años	De 5 a 9 años	De 10 a 14 años	De 15 a 19 años	De 20 a 24 años	De 25 a 29 años	De 30 a 34 años	De 35 a 39 años
P27. Enfermedad respiratoria crónica originada en el período perinatal										
P28. Otros problemas respiratorios del recién nacido, originados en el período perinatal	3	3								
P29. Trastornos cardiovasculares originados en el período perinatal										
P35. Enfermedades virales congénitas										
P36. Sepsis bacteriana del recién nacido	3	3								
P37. Otras enfermedades infecciosas y parasitarias congénitas	1								1	
P38. Onfalitis del recién nacido con o sin hemorragia leve										
P39. Otras infecciones específicas del período perinatal										
P50. Pérdida de sangre fetal										
P51. Hemorragia umbilical del recién nacido										
P52. Hemorragia intracraneal no traumática del feto y del recién nacido										
P53. Enfermedad hemorrágica del feto y del recién nacido										
P54. Otras hemorragias neonatales										
P55. Enfermedad hemolítica del feto y del recién nacido										
P56. Hidropesía fetal debida a enfermedad hemolítica										
P57. Kernicterus										
P58. Ictericia neonatal debida a otras hemólisis excesivas										
P59. Ictericia neonatal por otras causas y por las no especificadas										
P60. Coagulación intravascular diseminada en el feto y el recién nacido										
P61. Otros trastornos hematológicos perinatales										
P70. Trastornos transitorios del metabolismo de los carbohidratos específicos del feto y del recién nacido										
P71. Trastornos neonatales transitorios del metabolismo del calcio y del magnesio										
P72. Otros trastornos endocrinos neonatales transitorios										
P74. Otras alteraciones metabólicas y electrolíticas neonatales transitorias										
P76. Otras obstrucciones intestinales del recién nacido										
P77. Enterocolitis necrotizante del feto y del recién nacido	2	2								
P78. Otros trastornos perinatales del sistema digestivo										
P80. Hipotermia del recién nacido										
P81. Otras alteraciones de la regulación de la temperatura en el recién nacido										
P83. Otras afecciones de la piel específicas del feto y del recién nacido										
P90. Convulsiones del recién nacido										
P91. Otras alteraciones cerebrales del recién nacido										
P92. Problemas de la ingestión de alimentos del recién nacido										
P93. Reacciones e intoxicaciones debidas a drogas administradas al feto y al recién nacido										
P94. Trastornos del tono muscular en el recién nacido										
P95. Muerte fetal de causa no especificada										
P96. Otras afecciones originadas en el período perinatal	3	3								

7.3. Defunciones por edad y causas a 3 caracteres. Mujeres.

2000	De 40 a 44 años	De 45 a 49 años	De 50 a 54 años	De 55 a 59 años	De 60 a 64 años	De 65 a 69 años	De 70 a 74 años	De 75 a 79 años	De 80 a 84 años	De 85 y más años
P27. Enfermedad respiratoria crónica originada en el período perinatal										
P28. Otros problemas respiratorios del recién nacido, originados en el período perinatal										
P29. Trastornos cardiovasculares originados en el período perinatal										
P35. Enfermedades virales congénitas										
P36. Sepsis bacteriana del recién nacido										
P37. Otras enfermedades infecciosas y parasitarias congénitas										
P38. Onfalitis del recién nacido con o sin hemorragia leve										
P39. Otras infecciones específicas del período perinatal										
P50. Pérdida de sangre fetal										
P51. Hemorragia umbilical del recién nacido										
P52. Hemorragia intracraneal no traumática del feto y del recién nacido										
P53. Enfermedad hemorrágica del feto y del recién nacido										
P54. Otras hemorragias neonatales										
P55. Enfermedad hemolítica del feto y del recién nacido										
P56. Hidropesía fetal debida a enfermedad hemolítica										
P57. Kernicterus										
P58. Ictericia neonatal debida a otras hemólisis excesivas										
P59. Ictericia neonatal por otras causas y por las no especificadas										
P60. Coagulación intravascular diseminada en el feto y el recién nacido										
P61. Otros trastornos hematológicos perinatales										
P70. Trastornos transitorios del metabolismo de los carbohidratos específicos del feto y del recién nacido										
P71. Trastornos neonatales transitorios del metabolismo del calcio y del magnesio										
P72. Otros trastornos endocrinos neonatales transitorios										
P74. Otras alteraciones metabólicas y electrolíticas neonatales transitorias										
P76. Otras obstrucciones intestinales del recién nacido										
P77. Enterocolitis necrotizante del feto y del recién nacido										
P78. Otros trastornos perinatales del sistema digestivo										
P80. Hipotermia del recién nacido										
P81. Otras alteraciones de la regulación de la temperatura en el recién nacido										
P83. Otras afecciones de la piel específicas del feto y del recién nacido										
P90. Convulsiones del recién nacido										
P91. Otras alteraciones cerebrales del recién nacido										
P92. Problemas de la ingestión de alimentos del recién nacido										
P93. Reacciones e intoxicaciones debidas a drogas administradas al feto y al recién nacido										
P94. Trastornos del tono muscular en el recién nacido										
P95. Muerte fetal de causa no especificada										
P96. Otras afecciones originadas en el período perinatal										

7.3. Defunciones por edad y causas a 3 caracteres. Mujeres.

2000	Total	Menos de un año	De 1 a 4 años	De 5 a 9 años	De 10 a 14 años	De 15 a 19 años	De 20 a 24 años	De 25 a 29 años	De 30 a 34 años	De 35 a 39 años
Q00. Anencefalia y malformaciones congénitas similares										
Q01. Encefalocele										
Q02. Microcefalia										
Q03. Hidrocéfalo congénito	1		1							
Q04. Otras malformaciones congénitas del encéfalo	1				1					
Q05. Espina bífida										
Q06. Otras malformaciones congénitas de la médula espinal										
Q07. Otras malformaciones congénitas del sistema nervioso										
Q10. Malformaciones congénitas de los párpados, del aparato lagrimal y de la órbita										
Q11. Anoftalmía, microftalmía y macroftalmía										
Q12. Malformaciones congénitas del cristalino										
Q13. Malformaciones congénitas del segmento anterior del ojo										
Q14. Malformaciones congénitas del segmento posterior del ojo										
Q15. Otras malformaciones congénitas del ojo										
Q16. Malformaciones congénitas del oído que causan alteración de la audición										
Q17. Otras malformaciones congénitas del oído										
Q18. Otras malformaciones congénitas de la cara y del cuello										
Q20. Malformaciones congénitas de las cámaras cardíacas y sus conexiones	2					1				
Q21. Malformaciones congénitas de los tabiques cardíacos	1	1								
Q22. Malformaciones congénitas de las válvulas pulmonar y tricúspide										
Q23. Malformaciones congénitas de las válvulas aórtica y mitral										
Q24. Otras malformaciones congénitas del corazón	4	1	1							1
Q25. Malformaciones congénitas de las grandes arterias	2	1								
Q26. Malformaciones congénitas de las grandes venas										
Q27. Otras malformaciones congénitas del sistema vascular periférico										
Q28. Otras malformaciones congénitas del sistema circulatorio										
Q30. Malformaciones congénitas de la nariz										
Q31. Malformaciones congénitas de la laringe										
Q32. Malformaciones congénitas de la tráquea y de los bronquios										
Q33. Malformaciones congénitas del pulmón	1	1								
Q34. Otras malformaciones congénitas del sistema respiratorio										
Q35. Fisura del paladar										
Q36. Labio leporino										
Q37. Fisura del paladar con labio leporino										
Q38. Otras malformaciones congénitas de la lengua, de la boca y de la faringe										
Q39. Malformaciones congénitas del esófago										
Q40. Otras malformaciones congénitas de la parte superior del tubo digestivo										
Q41. Ausencia, atresia y estenosis congénita del intestino delgado	2	2								
Q42. Ausencia, atresia y estenosis congénita del intestino grueso										
Q43. Otras malformaciones congénitas del intestino										
Q44. Malformaciones congénitas de la vesícula biliar, de los conductos biliares y del hígado										

7.3. Defunciones por edad y causas a 3 caracteres. Mujeres.

2000	De 40 a 44 años	De 45 a 49 años	De 50 a 54 años	De 55 a 59 años	De 60 a 64 años	De 65 a 69 años	De 70 a 74 años	De 75 a 79 años	De 80 a 84 años	De 85 y más años
Q00. Anencefalia y malformaciones congénitas similares										
Q01. Encefalocele										
Q02. Microcefalia										
Q03. Hidrocéfalo congénito										
Q04. Otras malformaciones congénitas del encéfalo										
Q05. Espina bífida										
Q06. Otras malformaciones congénitas de la médula espinal										
Q07. Otras malformaciones congénitas del sistema nervioso										
Q10. Malformaciones congénitas de los párpados, del aparato lagrimal y de la órbita										
Q11. Anoftalmía, microftalmía y macroftalmía										
Q12. Malformaciones congénitas del cristalino										
Q13. Malformaciones congénitas del segmento anterior del ojo										
Q14. Malformaciones congénitas del segmento posterior del ojo										
Q15. Otras malformaciones congénitas del ojo										
Q16. Malformaciones congénitas del oído que causan alteración de la audición										
Q17. Otras malformaciones congénitas del oído										
Q18. Otras malformaciones congénitas de la cara y del cuello										
Q20. Malformaciones congénitas de las cámaras cardíacas y sus conexiones					1					
Q21. Malformaciones congénitas de los tabiques cardíacos										
Q22. Malformaciones congénitas de las válvulas pulmonar y tricúspide										
Q23. Malformaciones congénitas de las válvulas aórtica y mitral										
Q24. Otras malformaciones congénitas del corazón							1			
Q25. Malformaciones congénitas de las grandes arterias									1	
Q26. Malformaciones congénitas de las grandes venas										
Q27. Otras malformaciones congénitas del sistema vascular periférico										
Q28. Otras malformaciones congénitas del sistema circulatorio										
Q30. Malformaciones congénitas de la nariz										
Q31. Malformaciones congénitas de la laringe										
Q32. Malformaciones congénitas de la tráquea y de los bronquios										
Q33. Malformaciones congénitas del pulmón										
Q34. Otras malformaciones congénitas del sistema respiratorio										
Q35. Fisura del paladar										
Q36. Labio leporino										
Q37. Fisura del paladar con labio leporino										
Q38. Otras malformaciones congénitas de la lengua, de la boca y de la faringe										
Q39. Malformaciones congénitas del esófago										
Q40. Otras malformaciones congénitas de la parte superior del tubo digestivo										
Q41. Ausencia, atresia y estenosis congénita del intestino delgado										
Q42. Ausencia, atresia y estenosis congénita del intestino grueso										
Q43. Otras malformaciones congénitas del intestino										
Q44. Malformaciones congénitas de la vesícula biliar, de los conductos biliares y del hígado										

7.3. Defunciones por edad y causas a 3 caracteres. Mujeres.

2000	Total	Menos de un año	De 1 a 4 años	De 5 a 9 años	De 10 a 14 años	De 15 a 19 años	De 20 a 24 años	De 25 a 29 años	De 30 a 34 años	De 35 a 39 años
Q45. Otras malformaciones congénitas del sistema digestivo										
Q50. Malformaciones congénitas de los ovarios, de las trompas de Falopio y de los ligamentos anchos										
Q51. Malformaciones congénitas del útero y del cuello uterino										
Q52. Otras malformaciones congénitas de los órganos genitales femeninos										
Q53. Testículo no descendido										
Q54. Hipospadias										
Q55. Otras malformaciones congénitas de los órganos genitales masculinos										
Q56. Sexo indeterminado y pseudohermafroditismo										
Q60. Agenesia renal y otras malformaciones hipoplásicas del riñón										
Q61. Enfermedad quística del riñón										
Q62. Defectos obstructivos congénitos de la pelvis renal y malformaciones congénitas del uréter										
Q63. Otras malformaciones congénitas del riñón										
Q64. Otras malformaciones congénitas del sistema urinario										
Q65. Deformidades congénitas de la cadera										
Q66. Deformidades congénitas de los pies										
Q67. Deformidades osteomusculares congénitas de la cabeza, de la cara, de la columna vertebral y del tórax										
Q68. Otras deformidades osteomusculares congénitas										
Q69. Polidactilia										
Q70. Sindactilia										
Q71. Defectos por reducción del miembro superior										
Q72. Defectos por reducción del miembro inferior										
Q73. Defectos por reducción de miembro no especificado										
Q74. Otras anomalías congénitas del (de los) miembro(s)										
Q75. Otras malformaciones congénitas de los huesos del cráneo y de la cara										
Q76. Malformaciones congénitas de la columna vertebral y tórax óseo										
Q77. Osteocondrodisplasia con defecto del crecimiento de los huesos largos y de la columna vertebral										
Q78. Otras osteocondrodisplasias	1		1							
Q79. Malformaciones congénitas del sistema osteomuscular, no clasificadas en otra parte	2	2								
Q80. Ictiosis congénita										
Q81. Epidermólisis bullosa										
Q82. Otras malformaciones congénitas de la piel										
Q83. Malformaciones congénitas de la mama										
Q84. Otras malformaciones congénitas de las faneras										
Q85. Facomatosis, no clasificada en otra parte										
Q86. Síndromes de malformaciones congénitas debidos a causas exógenas conocidas, no clasificados en otra parte										
Q87. Otros síndromes de malformaciones congénitas especificados que afectan múltiples sistemas	3	2	1							
Q89. Otras malformaciones congénitas, no clasificadas en otra parte	3	3								
Q90. Síndrome de Down	3		1							
Q91. Síndrome de Edwards y síndrome de Patau										

7.3. Defunciones por edad y causas a 3 caracteres. Mujeres.

2000	De 40 a 44 años	De 45 a 49 años	De 50 a 54 años	De 55 a 59 años	De 60 a 64 años	De 65 a 69 años	De 70 a 74 años	De 75 a 79 años	De 80 a 84 años	De 85 y más años
Q45. Otras malformaciones congénitas del sistema digestivo										
Q50. Malformaciones congénitas de los ovarios, de las trompas de Falopio y de los ligamentos anchos										
Q51. Malformaciones congénitas del útero y del cuello uterino										
Q52. Otras malformaciones congénitas de los órganos genitales femeninos										
Q53. Testículo no descendido										
Q54. Hipospadias										
Q55. Otras malformaciones congénitas de los órganos genitales masculinos										
Q56. Sexo indeterminado y pseudohermafroditismo										
Q60. Agenesia renal y otras malformaciones hipoplásicas del riñón										
Q61. Enfermedad quística del riñón										
Q62. Defectos obstructivos congénitos de la pelvis renal y malformaciones congénitas del uréter										
Q63. Otras malformaciones congénitas del riñón										
Q64. Otras malformaciones congénitas del sistema urinario										
Q65. Deformidades congénitas de la cadera										
Q66. Deformidades congénitas de los pies										
Q67. Deformidades osteomusculares congénitas de la cabeza, de la cara, de la columna vertebral y del tórax										
Q68. Otras deformidades osteomusculares congénitas										
Q69. Polidactilia										
Q70. Sindactilia										
Q71. Defectos por reducción del miembro superior										
Q72. Defectos por reducción del miembro inferior										
Q73. Defectos por reducción de miembro no especificado										
Q74. Otras anomalías congénitas del (de los) miembro(s)										
Q75. Otras malformaciones congénitas de los huesos del cráneo y de la cara										
Q76. Malformaciones congénitas de la columna vertebral y tórax óseo										
Q77. Osteocondrodisplasia con defecto del crecimiento de los huesos largos y de la columna vertebral										
Q78. Otras osteocondrodisplasias										
Q79. Malformaciones congénitas del sistema osteomuscular, no clasificadas en otra parte										
Q80. Ictiosis congénita										
Q81. Epidermólisis bullosa										
Q82. Otras malformaciones congénitas de la piel										
Q83. Malformaciones congénitas de la mama										
Q84. Otras malformaciones congénitas de las faneras										
Q85. Facomatosis, no clasificada en otra parte										
Q86. Síndromes de malformaciones congénitas debidos a causas exógenas conocidas, no clasificados en otra parte										
Q87. Otros síndromes de malformaciones congénitas especificados que afectan múltiples sistemas										
Q89. Otras malformaciones congénitas, no clasificadas en otra parte										
Q90. Síndrome de Down	1		1							
Q91. Síndrome de Edwards y síndrome de Patau										

7.3. Defunciones por edad y causas a 3 caracteres. Mujeres.

2000	Total	Menos de un año	De 1 a 4 años	De 5 a 9 años	De 10 a 14 años	De 15 a 19 años	De 20 a 24 años	De 25 a 29 años	De 30 a 34 años	De 35 a 39 años
Q92. Otras trisomías y trisomías parciales de los autosomas, no clasificadas en otra parte										
Q93. Monosomías y supresiones de los autosomas, no clasificadas en otra parte										
Q95. Reordenamientos equilibrados y marcadores estructurales, no clasificados en otra parte										
Q96. Síndrome de Turner										
Q97. Otras anomalías de los cromosomas sexuales, con fenotipo femenino, no clasificadas en otra parte										
Q98. Otras anomalías de los cromosomas sexuales, con fenotipo masculino, no clasificadas en otra parte										
Q99. Otras anomalías cromosómicas, no clasificadas en otra parte	1	1								
R00. Anormalidades del latido cardíaco	1									
R01. Soplos y otros sonidos cardíacos										
R02. Gangrena, no clasificada en otra parte										
R03. Lectura de presión sanguínea anormal, sin diagnóstico										
R04. Hemorragias de las vías respiratorias										
R05. Tos										
R06. Anormalidades de la respiración										
R07. Dolor de garganta y en el pecho										
R09. Otros síntomas y signos que involucran los sistemas circulatorio y respiratorio	8									
R10. Dolor abdominal y pélvico										
R11. Náusea y vómito										
R12. Acidez										
R13. Disfagia										
R14. Flatulencia y afecciones afines										
R15. Incontinencia fecal										
R16. Hepatomegalia y esplenomegalia, no clasificadas en otra parte										
R17. Ictericia no especificada										
R18. Ascitis										
R19. Otros síntomas y signos que involucran el sistema digestivo y el abdomen										
R20. Alteraciones de la sensibilidad cutánea										
R21. Salpullido y otras erupciones cutáneas no especificadas										
R22. Tumefacción, masa o prominencia de la piel y del tejido subcutáneo localizadas										
R23. Otros cambios en la piel										
R25. Movimientos involuntarios anormales										
R26. Anormalidades de la marcha y de la movilidad										
R27. Otras fallas de coordinación										
R29. Otros síntomas y signos que involucran los sistemas nervioso y osteomuscular										
R30. Dolor asociado con la micción										
R31. Hematuria, no especificada										
R32. Incontinencia urinaria, no especificada										
R33. Retención de orina										
R34. Anuria y oliguria										
R35. Poliuria										
R36. Descarga uretral										
R39. Otros síntomas y signos que involucran el sistema urinario										
R40. Somnolencia, estupor y coma										
R41. Otros síntomas y signos que involucran la función cognoscitiva y la conciencia										
R42. Mareo y desvanecimiento										
R43. Trastornos del olfato y del gusto										
R44. Otros síntomas y signos que involucran las sensaciones y percepciones generales										

7.3. Defunciones por edad y causas a 3 caracteres. Mujeres.

2000	De 40 a 44 años	De 45 a 49 años	De 50 a 54 años	De 55 a 59 años	De 60 a 64 años	De 65 a 69 años	De 70 a 74 años	De 75 a 79 años	De 80 a 84 años	De 85 y más años
Q92. Otras trisomías y trisomías parciales de los autosomas, no clasificadas en otra parte										
Q93. Monosomías y supresiones de los autosomas, no clasificadas en otra parte										
Q95. Reordenamientos equilibrados y marcadores estructurales, no clasificados en otra parte										
Q96. Síndrome de Turner										
Q97. Otras anomalías de los cromosomas sexuales, con fenotipo femenino, no clasificadas en otra parte										
Q98. Otras anomalías de los cromosomas sexuales, con fenotipo masculino, no clasificadas en otra parte										
Q99. Otras anomalías cromosómicas, no clasificadas en otra parte										
R00. Anormalidades del latido cardíaco										1
R01. Soplos y otros sonidos cardíacos										
R02. Gangrena, no clasificada en otra parte										
R03. Lectura de presión sanguínea anormal, sin diagnóstico										
R04. Hemorragias de las vías respiratorias										
R05. Tos										
R06. Anormalidades de la respiración										
R07. Dolor de garganta y en el pecho										
R09. Otros síntomas y signos que involucran los sistemas circulatorio y respiratorio						1	1		3	3
R10. Dolor abdominal y pélvico										
R11. Náusea y vómito										
R12. Acidez										
R13. Disfagia										
R14. Flatulencia y afecciones afines										
R15. Incontinencia fecal										
R16. Hepatomegalia y esplenomegalia, no clasificadas en otra parte										
R17. Ictericia no especificada										
R18. Ascitis										
R19. Otros síntomas y signos que involucran el sistema digestivo y el abdomen										
R20. Alteraciones de la sensibilidad cutánea										
R21. Salpullido y otras erupciones cutáneas no especificadas										
R22. Tumefacción, masa o prominencia de la piel y del tejido subcutáneo localizadas										
R23. Otros cambios en la piel										
R25. Movimientos involuntarios anormales										
R26. Anormalidades de la marcha y de la movilidad										
R27. Otras fallas de coordinación										
R29. Otros síntomas y signos que involucran los sistemas nervioso y osteomuscular										
R30. Dolor asociado con la micción										
R31. Hematuria, no especificada										
R32. Incontinencia urinaria, no especificada										
R33. Retención de orina										
R34. Anuria y oliguria										
R35. Poliuria										
R36. Descarga uretral										
R39. Otros síntomas y signos que involucran el sistema urinario										
R40. Somnolencia, estupor y coma										
R41. Otros síntomas y signos que involucran la función cognoscitiva y la conciencia										
R42. Mareo y desvanecimiento										
R43. Trastornos del olfato y del gusto										
R44. Otros síntomas y signos que involucran las sensaciones y percepciones generales										

7.3. Defunciones por edad y causas a 3 caracteres. Mujeres.

2000	Total	Menos de un año	De 1 a 4 años	De 5 a 9 años	De 10 a 14 años	De 15 a 19 años	De 20 a 24 años	De 25 a 29 años	De 30 a 34 años	De 35 a 39 años
R45. Síntomas y signos que involucran el estado emocional										
R46. Síntomas y signos que involucran la apariencia y el comportamiento										
R47. Alteraciones del habla, no clasificadas en otra parte										
R48. Dislexia y otras disfunciones simbólicas, no clasificadas en otra parte										
R49. Alteraciones de la voz										
R50. Fiebre de origen desconocido										
R51. Cefalea										
R52. Dolor, no clasificado en otra parte										
R53. Malestar y fatiga										
R54. Senilidad	88									
R55. Síncope y colapso										
R56. Convulsiones, no clasificadas en otra parte										
R57. Choque, no clasificado en otra parte	4									1
R58. Hemorragia, no clasificada en otra parte										
R59. Adenomegalia										
R60. Edema, no clasificado en otra parte										
R61. Hiperhidrosis										
R62. Falta del desarrollo fisiológico normal esperado										
R63. Síntomas y signos concernientes a la alimentación y a la ingestión de líquidos										
R64. Caquexia										
R68. Otros síntomas y signos generales										
R69. Causas de morbilidad desconocidas y no especificadas										
R70. Velocidad de eritrosedimentación elevada y otras anomalías de la viscosidad del plasma										
R71. Anormalidad de los eritrocitos										
R72. Anormalidades de los leucocitos, no clasificadas en otra parte										
R73. Nivel elevado de glucosa en sangre										
R74. Nivel anormal de enzimas en suero										
R75. Evidencias de laboratorio del virus de la inmunodeficiencia humana [VIH]										
R76. Otros hallazgos inmunológicos anormales en suero										
R77. Otras anomalías de las proteínas plasmáticas										
R78. Hallazgo de drogas y otras sustancias que normalmente no se encuentran en la sangre										
R79. Otros hallazgos anormales en la química sanguínea										
R80. Proteinuria aislada										
R81. Glucosuria										
R82. Otros hallazgos anormales en la orina										
R83. Hallazgos anormales en el líquido cefalorraquídeo										
R84. Hallazgos anormales en muestras tomadas de órganos respiratorios y torácicos										
R85. Hallazgos anormales en muestras tomadas de órganos digestivos y de la cavidad abdominal										
R86. Hallazgos anormales en muestras tomadas de órganos genitales masculinos										
R87. Hallazgos anormales en muestras tomadas de órganos genitales femeninos										
R89. Hallazgos anormales en muestras tomadas de otros órganos, sistemas y tejidos										
R90. Hallazgos anormales en diagnóstico por imagen del sistema nervioso central										
R91. Hallazgos anormales en diagnóstico por imagen del pulmón										

7.3. Defunciones por edad y causas a 3 caracteres. Mujeres.

2000	De 40 a 44 años	De 45 a 49 años	De 50 a 54 años	De 55 a 59 años	De 60 a 64 años	De 65 a 69 años	De 70 a 74 años	De 75 a 79 años	De 80 a 84 años	De 85 y más años
R45. Síntomas y signos que involucran el estado emocional										
R46. Síntomas y signos que involucran la apariencia y el comportamiento										
R47. Alteraciones del habla, no clasificadas en otra parte										
R48. Dislexia y otras disfunciones simbólicas, no clasificadas en otra parte										
R49. Alteraciones de la voz										
R50. Fiebre de origen desconocido										
R51. Cefalea										
R52. Dolor, no clasificado en otra parte										
R53. Malestar y fatiga										
R54. Senilidad								3	8	77
R55. Síncope y colapso										
R56. Convulsiones, no clasificadas en otra parte										
R57. Choque, no clasificado en otra parte							1	1	1	
R58. Hemorragia, no clasificada en otra parte										
R59. Adenomegalia										
R60. Edema, no clasificado en otra parte										
R61. Hiperhidrosis										
R62. Falta del desarrollo fisiológico normal esperado										
R63. Síntomas y signos concernientes a la alimentación y a la ingestión de líquidos										
R64. Caquexia										
R68. Otros síntomas y signos generales										
R69. Causas de morbilidad desconocidas y no especificadas										
R70. Velocidad de eritrosedimentación elevada y otras anormalidades de la viscosidad del plasma										
R71. Anormalidad de los eritrocitos										
R72. Anormalidades de los leucocitos, no clasificadas en otra parte										
R73. Nivel elevado de glucosa en sangre										
R74. Nivel anormal de enzimas en suero										
R75. Evidencias de laboratorio del virus de la inmunodeficiencia humana [VIH]										
R76. Otros hallazgos inmunológicos anormales en suero										
R77. Otras anormalidades de las proteínas plasmáticas										
R78. Hallazgo de drogas y otras sustancias que normalmente no se encuentran en la sangre										
R79. Otros hallazgos anormales en la química sanguínea										
R80. Proteinuria aislada										
R81. Glucosuria										
R82. Otros hallazgos anormales en la orina										
R83. Hallazgos anormales en el líquido cefalorraquídeo										
R84. Hallazgos anormales en muestras tomadas de órganos respiratorios y torácicos										
R85. Hallazgos anormales en muestras tomadas de órganos digestivos y de la cavidad abdominal										
R86. Hallazgos anormales en muestras tomadas de órganos genitales masculinos										
R87. Hallazgos anormales en muestras tomadas de órganos genitales femeninos										
R89. Hallazgos anormales en muestras tomadas de otros órganos, sistemas y tejidos										
R90. Hallazgos anormales en diagnóstico por imagen del sistema nervioso central										
R91. Hallazgos anormales en diagnóstico por imagen del pulmón										

7.3. Defunciones por edad y causas a 3 caracteres. Mujeres.

2000	Total	Menos de un año	De 1 a 4 años	De 5 a 9 años	De 10 a 14 años	De 15 a 19 años	De 20 a 24 años	De 25 a 29 años	De 30 a 34 años	De 35 a 39 años
R92. Hallazgos anormales en diagnóstico por imagen de la mama										
R93. Hallazgos anormales en diagnóstico por imagen de otras estructuras del cuerpo										
R94. Resultados anormales de estudios funcionales										
R95. Síndrome de la muerte súbita infantil										
R96. Otras muertes súbitas de causa desconocida	1									
R98. Muerte sin asistencia	2									
R99. Otras causas mal definidas y las no especificadas de mortalidad	15									
V01. Peatón lesionado por colisión con vehículo de pedal										
V02. Peatón lesionado por colisión con vehículo de motor de dos o tres ruedas										
V03. Peatón lesionado por colisión con automóvil, camioneta o furgoneta										
V04. Peatón lesionado por colisión con vehículo de transporte pesado o autobús										
V05. Peatón lesionado por colisión con tren o vehículo de rieles										
V06. Peatón lesionado por colisión con otros vehículos sin motor										
V09. Peatón lesionado en otros accidentes de transporte, y en los no especificados	7						1			1
V10. Ciclista lesionado por colisión con peatón o animal										
V11. Ciclista lesionado por colisión con otro ciclista										
V12. Ciclista lesionado por colisión con vehículo de motor de dos o tres ruedas										
V13. Ciclista lesionado por colisión con automóvil, camioneta o furgoneta										
V14. Ciclista lesionado por colisión con vehículo de transporte pesado o autobús										
V15. Ciclista lesionado por colisión con tren o vehículo de rieles										
V16. Ciclista lesionado por colisión con otros vehículos sin motor										
V17. Ciclista lesionado por colisión con objeto estacionado o fijo										
V18. Ciclista lesionado en accidente de transporte sin colisión										
V19. Ciclista lesionado en otros accidentes de transporte, y en los no especificados										
V20. Motociclista lesionado por colisión con peatón o animal										
V21. Motociclista lesionado por colisión con vehículo de pedal										
V22. Motociclista lesionado por colisión con vehículo de motor de dos o tres ruedas										
V23. Motociclista lesionado por colisión con automóvil, camioneta o furgoneta	1								1	
V24. Motociclista lesionado por colisión con vehículo de transporte pesado o autobús										
V25. Motociclista lesionado por colisión con tren o vehículo de rieles										
V26. Motociclista lesionado por colisión con otros vehículos sin motor										
V27. Motociclista lesionado por colisión con objeto fijo o estacionado										
V28. Motociclista lesionado en accidente de transporte sin colisión										
V29. Motociclista lesionado en otros accidentes de transporte, y en los no especificados	1					1				
V30. Ocupante de vehículo de motor de tres ruedas lesionado por colisión con peatón o animal										

7.3. Defunciones por edad y causas a 3 caracteres. Mujeres.

2000	De 40 a 44 años	De 45 a 49 años	De 50 a 54 años	De 55 a 59 años	De 60 a 64 años	De 65 a 69 años	De 70 a 74 años	De 75 a 79 años	De 80 a 84 años	De 85 y más años
R92. Hallazgos anormales en diagnóstico por imagen de la mama										
R93. Hallazgos anormales en diagnóstico por imagen de otras estructuras del cuerpo										
R94. Resultados anormales de estudios funcionales										
R95. Síndrome de la muerte súbita infantil										
R96. Otras muertes súbitas de causa desconocida					1					
R98. Muerte sin asistencia								1	1	
R99. Otras causas mal definidas y las no especificadas de mortalidad			1	1		1	2	2	3	5
V01. Peatón lesionado por colisión con vehículo de pedal										
V02. Peatón lesionado por colisión con vehículo de motor de dos o tres ruedas										
V03. Peatón lesionado por colisión con automóvil, camioneta o furgoneta										
V04. Peatón lesionado por colisión con vehículo de transporte pesado o autobús										
V05. Peatón lesionado por colisión con tren o vehículo de rieles										
V06. Peatón lesionado por colisión con otros vehículos sin motor										
V09. Peatón lesionado en otros accidentes de transporte, y en los no especificados		1	1		1		1	1		
V10. Ciclista lesionado por colisión con peatón o animal										
V11. Ciclista lesionado por colisión con otro ciclista										
V12. Ciclista lesionado por colisión con vehículo de motor de dos o tres ruedas										
V13. Ciclista lesionado por colisión con automóvil, camioneta o furgoneta										
V14. Ciclista lesionado por colisión con vehículo de transporte pesado o autobús										
V15. Ciclista lesionado por colisión con tren o vehículo de rieles										
V16. Ciclista lesionado por colisión con otros vehículos sin motor										
V17. Ciclista lesionado por colisión con objeto estacionado o fijo										
V18. Ciclista lesionado en accidente de transporte sin colisión										
V19. Ciclista lesionado en otros accidentes de transporte, y en los no especificados										
V20. Motociclista lesionado por colisión con peatón o animal										
V21. Motociclista lesionado por colisión con vehículo de pedal										
V22. Motociclista lesionado por colisión con vehículo de motor de dos o tres ruedas										
V23. Motociclista lesionado por colisión con automóvil, camioneta o furgoneta										
V24. Motociclista lesionado por colisión con vehículo de transporte pesado o autobús										
V25. Motociclista lesionado por colisión con tren o vehículo de rieles										
V26. Motociclista lesionado por colisión con otros vehículos sin motor										
V27. Motociclista lesionado por colisión con objeto fijo o estacionado										
V28. Motociclista lesionado en accidente de transporte sin colisión										
V29. Motociclista lesionado en otros accidentes de transporte, y en los no especificados										
V30. Ocupante de vehículo de motor de tres ruedas lesionado por colisión con peatón o animal										

7.3. Defunciones por edad y causas a 3 caracteres. Mujeres.

2000	Total	Menos de un año	De 1 a 4 años	De 5 a 9 años	De 10 a 14 años	De 15 a 19 años	De 20 a 24 años	De 25 a 29 años	De 30 a 34 años	De 35 a 39 años
V31. Ocupante de vehículo de motor de tres ruedas lesionado por colisión con vehículo de pedal										
V32. Ocupante de vehículo de motor de tres ruedas lesionado por colisión con otro vehículo de motor de dos o tres ruedas										
V33. Ocupante de vehículo de motor de tres ruedas lesionado por colisión con automóvil, camioneta o furgoneta										
V34. Ocupante de vehículo de motor de tres ruedas lesionado por colisión con vehículo de transporte pesado o autobús										
V35. Ocupante de vehículo de motor de tres ruedas lesionado por colisión con tren o vehículo de rieles										
V36. Ocupante de vehículo de motor de tres ruedas lesionado por colisión con otros vehículos sin motor										
V37. Ocupante de vehículo de motor de tres ruedas lesionado por colisión con objeto fijo o estacionado										
V38. Ocupante de vehículo de motor de tres ruedas lesionado en accidente de transporte sin colisión										
V39. Ocupante de vehículo de motor de tres ruedas lesionado en otros accidentes de transporte, y en los no especificados										
V40. Ocupante de automóvil lesionado por colisión con peatón o animal										
V41. Ocupante de automóvil lesionado por colisión con vehículo de pedal										
V42. Ocupante de automóvil lesionado por colisión con vehículo de motor de dos o tres ruedas										
V43. Ocupante de automóvil lesionado por colisión con otro automóvil, camioneta o furgoneta	9						3	2	1	1
V44. Ocupante de automóvil lesionado por colisión con vehículo de transporte pesado o autobús										
V45. Ocupante de automóvil lesionado por colisión con tren o vehículo de rieles										
V46. Ocupante de automóvil lesionado por colisión con otros vehículos sin motor										
V47. Ocupante de automóvil lesionado por colisión con objeto fijo o estacionado	1								1	
V48. Ocupante de automóvil lesionado en accidente de transporte sin colisión	6						1			1
V49. Ocupante de automóvil lesionado en otros accidentes de transporte, y en los no especificados	1						1			
V50. Ocupante de camioneta o furgoneta lesionado por colisión con peatón o animal										
V51. Ocupante de camioneta o furgoneta lesionado por colisión con vehículo de pedal										
V52. Ocupante de camioneta o furgoneta lesionado por colisión con vehículo de motor de dos o tres ruedas										
V53. Ocupante de camioneta o furgoneta lesionado por colisión con automóvil, camioneta o furgoneta										
V54. Ocupante de camioneta o furgoneta lesionado por colisión con vehículo de transporte pesado o autobús										
V55. Ocupante de camioneta o furgoneta lesionado por colisión con tren o vehículo de rieles										
V56. Ocupante de camioneta o furgoneta lesionado por colisión con otros vehículos sin motor										
V57. Ocupante de camioneta o furgoneta lesionado por colisión con objeto fijo o estacionado										
V58. Ocupante de camioneta o furgoneta lesionado en accidente de transporte sin colisión										
V59. Ocupante de camioneta o furgoneta lesionado en otros accidentes de transporte, y en los no especificados										

7.3. Defunciones por edad y causas a 3 caracteres. Mujeres.

2000	De 40 a 44 años	De 45 a 49 años	De 50 a 54 años	De 55 a 59 años	De 60 a 64 años	De 65 a 69 años	De 70 a 74 años	De 75 a 79 años	De 80 a 84 años	De 85 y más años
V31. Ocupante de vehículo de motor de tres ruedas lesionado por colisión con vehículo de pedal										
V32. Ocupante de vehículo de motor de tres ruedas lesionado por colisión con otro vehículo de motor de dos o tres ruedas										
V33. Ocupante de vehículo de motor de tres ruedas lesionado por colisión con automóvil, camioneta o furgoneta										
V34. Ocupante de vehículo de motor de tres ruedas lesionado por colisión con vehículo de transporte pesado o autobús										
V35. Ocupante de vehículo de motor de tres ruedas lesionado por colisión con tren o vehículo de rieles										
V36. Ocupante de vehículo de motor de tres ruedas lesionado por colisión con otros vehículos sin motor										
V37. Ocupante de vehículo de motor de tres ruedas lesionado por colisión con objeto fijo o estacionado										
V38. Ocupante de vehículo de motor de tres ruedas lesionado en accidente de transporte sin colisión										
V39. Ocupante de vehículo de motor de tres ruedas lesionado en otros accidentes de transporte, y en los no especificados										
V40. Ocupante de automóvil lesionado por colisión con peatón o animal										
V41. Ocupante de automóvil lesionado por colisión con vehículo de pedal										
V42. Ocupante de automóvil lesionado por colisión con vehículo de motor de dos o tres ruedas										
V43. Ocupante de automóvil lesionado por colisión con otro automóvil, camioneta o furgoneta			1	1						
V44. Ocupante de automóvil lesionado por colisión con vehículo de transporte pesado o autobús										
V45. Ocupante de automóvil lesionado por colisión con tren o vehículo de rieles										
V46. Ocupante de automóvil lesionado por colisión con otros vehículos sin motor										
V47. Ocupante de automóvil lesionado por colisión con objeto fijo o estacionado										
V48. Ocupante de automóvil lesionado en accidente de transporte sin colisión	1	1				1	1			
V49. Ocupante de automóvil lesionado en otros accidentes de transporte, y en los no especificados										
V50. Ocupante de camioneta o furgoneta lesionado por colisión con peatón o animal										
V51. Ocupante de camioneta o furgoneta lesionado por colisión con vehículo de pedal										
V52. Ocupante de camioneta o furgoneta lesionado por colisión con vehículo de motor de dos o tres ruedas										
V53. Ocupante de camioneta o furgoneta lesionado por colisión con automóvil, camioneta o furgoneta										
V54. Ocupante de camioneta o furgoneta lesionado por colisión con vehículo de transporte pesado o autobús										
V55. Ocupante de camioneta o furgoneta lesionado por colisión con tren o vehículo de rieles										
V56. Ocupante de camioneta o furgoneta lesionado por colisión con otros vehículos sin motor										
V57. Ocupante de camioneta o furgoneta lesionado por colisión con objeto fijo o estacionado										
V58. Ocupante de camioneta o furgoneta lesionado en accidente de transporte sin colisión										
V59. Ocupante de camioneta o furgoneta lesionado en otros accidentes de transporte, y en los no especificados										

7.3. Defunciones por edad y causas a 3 caracteres. Mujeres.

2000	Total	Menos de un año	De 1 a 4 años	De 5 a 9 años	De 10 a 14 años	De 15 a 19 años	De 20 a 24 años	De 25 a 29 años	De 30 a 34 años	De 35 a 39 años
V60. Ocupante de vehículo de transporte pesado lesionado por colisión con peatón o animal										
V61. Ocupante de vehículo de transporte pesado lesionado por colisión con vehículo de pedal										
V62. Ocupante de vehículo de transporte pesado lesionado por colisión con vehículo de motor de dos o tres ruedas										
V63. Ocupante de vehículo de transporte pesado lesionado por colisión con automóvil, camioneta o furgoneta										
V64. Ocupante de vehículo de transporte pesado lesionado por colisión con otro vehículo de transporte pesado o autobús										
V65. Ocupante de vehículo de transporte pesado lesionado por colisión con tren o vehículo de rieles										
V66. Ocupante de vehículo de transporte pesado lesionado por colisión con otros vehículos sin motor										
V67. Ocupante de vehículo de transporte pesado lesionado por colisión con objeto fijo o estacionado										
V68. Ocupante de vehículo de transporte pesado lesionado en accidente de transporte sin colisión										
V69. Ocupante de vehículo de transporte pesado lesionado en otros accidentes de transporte, y en los no especificados										
V70. Ocupante de autobús lesionado por colisión con peatón o animal										
V71. Ocupante de autobús lesionado por colisión con vehículo de pedal										
V72. Ocupante de autobús lesionado por colisión con vehículo de motor de dos o tres ruedas										
V73. Ocupante de autobús lesionado por colisión con automóvil, camioneta o furgoneta										
V74. Ocupante de autobús lesionado por colisión con vehículo de transporte pesado o autobús										
V75. Ocupante de autobús lesionado por colisión con tren o vehículo de rieles										
V76. Ocupante de autobús lesionado por colisión con otros vehículos sin motor										
V77. Ocupante de autobús lesionado por colisión con objeto fijo o estacionado										
V78. Ocupante de autobús lesionado en accidente de transporte sin colisión										
V79. Ocupante de autobús lesionado en otros accidentes de transporte, y en los no especificados										
V80. Jinete u ocupante de vehículo de tracción animal lesionado en accidente de transporte										
V81. Ocupante de tren o vehículo de rieles lesionado en accidente de transporte										
V82. Ocupante de tranvía lesionado en accidente de transporte										
V83. Ocupante de vehículo especial (de motor) para uso principalmente en plantas industriales lesionado en accidente de transporte										
V84. Ocupante de vehículo especial (de motor) para uso principalmente en agricultura lesionado en accidente de transporte										
V85. Ocupante de vehículo especial (de motor) para construcción lesionado en accidente de transporte										
V86. Ocupante de vehículo especial para todo terreno o de otro vehículo de motor para uso fuera de la carretera lesionado en accidente de transporte										
V87. Accidente de tránsito de tipo especificado, pero donde se desconoce el modo de transporte de la víctima	1								1	

7.3. Defunciones por edad y causas a 3 caracteres. Mujeres.

2000	De 40 a 44 años	De 45 a 49 años	De 50 a 54 años	De 55 a 59 años	De 60 a 64 años	De 65 a 69 años	De 70 a 74 años	De 75 a 79 años	De 80 a 84 años	De 85 y más años
V60. Ocupante de vehículo de transporte pesado lesionado por colisión con peatón o animal										
V61. Ocupante de vehículo de transporte pesado lesionado por colisión con vehículo de pedal										
V62. Ocupante de vehículo de transporte pesado lesionado por colisión con vehículo de motor de dos o tres ruedas										
V63. Ocupante de vehículo de transporte pesado lesionado por colisión con automóvil, camioneta o furgoneta										
V64. Ocupante de vehículo de transporte pesado lesionado por colisión con otro vehículo de transporte pesado o autobús										
V65. Ocupante de vehículo de transporte pesado lesionado por colisión con tren o vehículo de rieles										
V66. Ocupante de vehículo de transporte pesado lesionado por colisión con otros vehículos sin motor										
V67. Ocupante de vehículo de transporte pesado lesionado por colisión con objeto fijo o estacionado										
V68. Ocupante de vehículo de transporte pesado lesionado en accidente de transporte sin colisión										
V69. Ocupante de vehículo de transporte pesado lesionado en otros accidentes de transporte, y en los no especificados										
V70. Ocupante de autobús lesionado por colisión con peatón o animal										
V71. Ocupante de autobús lesionado por colisión con vehículo de pedal										
V72. Ocupante de autobús lesionado por colisión con vehículo de motor de dos o tres ruedas										
V73. Ocupante de autobús lesionado por colisión con automóvil, camioneta o furgoneta										
V74. Ocupante de autobús lesionado por colisión con vehículo de transporte pesado o autobús										
V75. Ocupante de autobús lesionado por colisión con tren o vehículo de rieles										
V76. Ocupante de autobús lesionado por colisión con otros vehículos sin motor										
V77. Ocupante de autobús lesionado por colisión con objeto fijo o estacionado										
V78. Ocupante de autobús lesionado en accidente de transporte sin colisión										
V79. Ocupante de autobús lesionado en otros accidentes de transporte, y en los no especificados										
V80. Jinete u ocupante de vehículo de tracción animal lesionado en accidente de transporte										
V81. Ocupante de tren o vehículo de rieles lesionado en accidente de transporte										
V82. Ocupante de tranvía lesionado en accidente de transporte										
V83. Ocupante de vehículo especial (de motor) para uso principalmente en plantas industriales lesionado en accidente de transporte										
V84. Ocupante de vehículo especial (de motor) para uso principalmente en agricultura lesionado en accidente de transporte										
V85. Ocupante de vehículo especial (de motor) para construcción lesionado en accidente de transporte										
V86. Ocupante de vehículo especial para todo terreno o de otro vehículo de motor para uso fuera de la carretera lesionado en accidente de transporte										
V87. Accidente de tránsito de tipo especificado, pero donde se desconoce el modo de transporte de la víctima										

7.3. Defunciones por edad y causas a 3 caracteres. Mujeres.

2000	Total	Menos de un año	De 1 a 4 años	De 5 a 9 años	De 10 a 14 años	De 15 a 19 años	De 20 a 24 años	De 25 a 29 años	De 30 a 34 años	De 35 a 39 años
V88. Accidente no de tránsito de tipo especificado, pero donde se desconoce el modo de transporte de la víctima										
V89. Accidente de vehículo de motor o sin motor, tipo de vehículo no especificado	16		1			1	1	1		2
V90. Accidente de embarcación que causa ahogamiento y sumersión										
V91. Accidente de embarcación que causa otros tipos de traumatismo										
V92. Ahogamiento y sumersión relacionados con transporte por agua, sin accidente a la embarcación										
V93. Accidente en una embarcación, sin accidente a la embarcación, que no causa ahogamiento o sumersión										
V94. Otros accidentes de transporte por agua, y los no especificados										
V95. Accidente de aeronave de motor, con ocupante lesionado										
V96. Accidente de aeronave sin motor, con ocupante lesionado										
V97. Otros accidentes de transporte aéreo especificados										
V98. Otros accidentes de transporte especificados										
V99. Accidente de transporte no especificado										
W00. Caída en el mismo nivel por hielo o nieve										
W01. Caída en el mismo nivel por deslizamiento, tropezón y traspíe										
W02. Caída por patines para hielo, esquís, patines de ruedas o patineta										
W03. Otras caídas en el mismo nivel por colisión con o por empujón de otra persona										
W04. Caída al ser trasladado o sostenido por otras personas										
W05. Caída que implica silla de ruedas										
W06. Caída que implica cama										
W07. Caída que implica silla										
W08. Caída que implica otro mueble										
W09. Caída que implica equipos para juegos infantiles										
W10. Caída en o desde escalera y escalones	5									
W11. Caída en o desde escaleras manuales										
W12. Caída en o desde andamio										
W13. Caída desde, fuera o a través de un edificio u otra construcción	1									
W14. Caída desde un árbol										
W15. Caída desde peñasco										
W16. Salto o zambullida dentro del agua que causa otro traumatismo sin sumersión o ahogamiento										
W17. Otras caídas de un nivel a otro	1									
W18. Otras caídas en el mismo nivel	2									
W19. Caída no especificada	19				1					
W20. Golpe por objeto arrojado, proyectado o que cae	1			1						
W21. Golpe contra o golpeado por equipo para deportes										
W22. Golpe contra o golpeado por otros objetos										
W23. Atrapado, aplastado, trabado o apretado en o entre objetos										
W24. Contacto traumático con dispositivos de elevación y transmisión, no clasificados en otra parte										
W25. Contacto traumático con vidrio cortante										
W26. Contacto traumático con cuchillo, espada, daga o puñal										
W27. Contacto traumático con herramientas manuales sin motor										

7.3. Defunciones por edad y causas a 3 caracteres. Mujeres.

2000	De 40 a 44 años	De 45 a 49 años	De 50 a 54 años	De 55 a 59 años	De 60 a 64 años	De 65 a 69 años	De 70 a 74 años	De 75 a 79 años	De 80 a 84 años	De 85 y más años
V88. Accidente no de tránsito de tipo especificado, pero donde se desconoce el modo de transporte de la víctima										
V89. Accidente de vehículo de motor o sin motor, tipo de vehículo no especificado	1	3	1	1		2	1	1		
V90. Accidente de embarcación que causa ahogamiento y sumersión										
V91. Accidente de embarcación que causa otros tipos de traumatismo										
V92. Ahogamiento y sumersión relacionados con transporte por agua, sin accidente a la embarcación										
V93. Accidente en una embarcación, sin accidente a la embarcación, que no causa ahogamiento o sumersión										
V94. Otros accidentes de transporte por agua, y los no especificados										
V95. Accidente de aeronave de motor, con ocupante lesionado										
V96. Accidente de aeronave sin motor, con ocupante lesionado										
V97. Otros accidentes de transporte aéreo especificados										
V98. Otros accidentes de transporte especificados										
V99. Accidente de transporte no especificado										
W00. Caída en el mismo nivel por hielo o nieve										
W01. Caída en el mismo nivel por deslizamiento, tropezón y traspíe										
W02. Caída por patines para hielo, esquís, patines de ruedas o patineta										
W03. Otras caídas en el mismo nivel por colisión con o por empujón de otra persona										
W04. Caída al ser trasladado o sostenido por otras personas										
W05. Caída que implica silla de ruedas										
W06. Caída que implica cama										
W07. Caída que implica silla										
W08. Caída que implica otro mueble										
W09. Caída que implica equipos para juegos infantiles										
W10. Caída en o desde escalera y escalones				1	1		2			1
W11. Caída en o desde escaleras manuales										
W12. Caída en o desde andamio										
W13. Caída desde, fuera o a través de un edificio u otra construcción						1				
W14. Caída desde un árbol										
W15. Caída desde peñasco										
W16. Salto o zambullida dentro del agua que causa otro traumatismo sin sumersión o ahogamiento										
W17. Otras caídas de un nivel a otro										1
W18. Otras caídas en el mismo nivel						1				1
W19. Caída no especificada				1		4	1	2	3	7
W20. Golpe por objeto arrojado, proyectado o que cae										
W21. Golpe contra o golpeado por equipo para deportes										
W22. Golpe contra o golpeado por otros objetos										
W23. Atrapado, aplastado, trabado o apretado en o entre objetos										
W24. Contacto traumático con dispositivos de elevación y transmisión, no clasificados en otra parte										
W25. Contacto traumático con vidrio cortante										
W26. Contacto traumático con cuchillo, espada, daga o puñal										
W27. Contacto traumático con herramientas manuales sin motor										

7.3. Defunciones por edad y causas a 3 caracteres. Mujeres.

2000	Total	Menos de un año	De 1 a 4 años	De 5 a 9 años	De 10 a 14 años	De 15 a 19 años	De 20 a 24 años	De 25 a 29 años	De 30 a 34 años	De 35 a 39 años
W28. Contacto traumático con cortadora de césped, con motor										
W29. Contacto traumático con otras herramientas manuales y artefactos del hogar, con motor										
W30. Contacto traumático con maquinaria agrícola										
W31. Contacto traumático con otras maquinarias, y las no especificadas										
W32. Disparo de arma corta										
W33. Disparo de rifle, escopeta y arma larga										
W34. Disparo de otras armas de fuego, y las no especificadas										
W35. Explosión y rotura de caldera										
W36. Explosión y rotura de cilindro con gas										
W37. Explosión y rotura de neumático, tubo o manguera de goma presurizada										
W38. Explosión y rotura de otros dispositivos presurizados especificados										
W39. Explosión de fuegos artificiales										
W40. Explosión de otros materiales										
W41. Exposición a chorro de alta presión										
W42. Exposición al ruido										
W43. Exposición a vibraciones										
W44. Cuerpo extraño que penetra por el ojo u orificio natural										
W45. Cuerpo extraño que penetra a través de la piel										
W49. Exposición a otras fuerzas mecánicas inanimadas, y las no especificadas										
W50. Aporreos, golpes, mordeduras, patadas, rasguños o torceduras infligidos por otra persona										
W51. Choque o empujón contra otra persona										
W52. Persona aplastada, empujada o pisoteada por una multitud o estampida humana										
W53. Mordedura de rata										
W54. Mordedura o ataque de perro										
W55. Mordedura o ataque de otros mamíferos										
W56. Contacto traumático con animales marinos										
W57. Mordedura o picadura de insectos y otros artrópodos no venenosos										
W58. Mordedura o ataque de cocodrilo o caimán										
W59. Mordedura o aplastamiento por otros reptiles										
W60. Contacto traumático con aguijones, espinas u hojas cortantes de plantas										
W64. Exposición a otras fuerzas mecánicas animadas, y las no especificadas										
W65. Ahogamiento y sumersión mientras se está en la bañera										
W66. Ahogamiento y sumersión consecutivos a caída en la bañera										
W67. Ahogamiento y sumersión mientras se está en una piscina										
W68. Ahogamiento y sumersión consecutivos a caída en una piscina										
W69. Ahogamiento y sumersión mientras se está en aguas naturales										
W70. Ahogamiento y sumersión posterior a caída en aguas naturales										
W73. Otros ahogamientos y sumersiones especificados	1									
W74. Ahogamiento y sumersión no especificados	1									
W75. Sofocación y estrangulamiento accidental en la cama										
W76. Otros estrangulamientos y ahorcamientos accidentales										

7.3. Defunciones por edad y causas a 3 caracteres. Mujeres.

2000	De 40 a 44 años	De 45 a 49 años	De 50 a 54 años	De 55 a 59 años	De 60 a 64 años	De 65 a 69 años	De 70 a 74 años	De 75 a 79 años	De 80 a 84 años	De 85 y más años
W28. Contacto traumático con cortadora de césped, con motor										
W29. Contacto traumático con otras herramientas manuales y artefactos del hogar, con motor										
W30. Contacto traumático con maquinaria agrícola										
W31. Contacto traumático con otras maquinarias, y las no especificadas										
W32. Disparo de arma corta										
W33. Disparo de rifle, escopeta y arma larga										
W34. Disparo de otras armas de fuego, y las no especificadas										
W35. Explosión y rotura de caldera										
W36. Explosión y rotura de cilindro con gas										
W37. Explosión y rotura de neumático, tubo o manguera de goma presurizada										
W38. Explosión y rotura de otros dispositivos presurizados especificados										
W39. Explosión de fuegos artificiales										
W40. Explosión de otros materiales										
W41. Exposición a chorro de alta presión										
W42. Exposición al ruido										
W43. Exposición a vibraciones										
W44. Cuerpo extraño que penetra por el ojo u orificio natural										
W45. Cuerpo extraño que penetra a través de la piel										
W49. Exposición a otras fuerzas mecánicas inanimadas, y las no especificadas										
W50. Aporreo, golpe, mordedura, patada, rasguño o torcedura infligidos por otra persona										
W51. Choque o empujón contra otra persona										
W52. Persona aplastada, empujada o pisoteada por una multitud o estampida humana										
W53. Mordedura de rata										
W54. Mordedura o ataque de perro										
W55. Mordedura o ataque de otros mamíferos										
W56. Contacto traumático con animales marinos										
W57. Mordedura o picadura de insectos y otros artrópodos no venenosos										
W58. Mordedura o ataque de cocodrilo o caimán										
W59. Mordedura o aplastamiento por otros reptiles										
W60. Contacto traumático con aguijones, espinas u hojas cortantes de plantas										
W64. Exposición a otras fuerzas mecánicas animadas, y las no especificadas										
W65. Ahogamiento y sumersión mientras se está en la bañera										
W66. Ahogamiento y sumersión consecutivos a caída en la bañera										
W67. Ahogamiento y sumersión mientras se está en una piscina										
W68. Ahogamiento y sumersión consecutivos a caída en una piscina										
W69. Ahogamiento y sumersión mientras se está en aguas naturales										
W70. Ahogamiento y sumersión posterior a caída en aguas naturales										
W73. Otros ahogamientos y sumersiones especificados							1			
W74. Ahogamiento y sumersión no especificados							1			
W75. Sofocación y estrangulamiento accidental en la cama										
W76. Otros estrangulamientos y ahorcamientos accidentales										

7.3. Defunciones por edad y causas a 3 caracteres. Mujeres.

2000	Total	Menos de un año	De 1 a 4 años	De 5 a 9 años	De 10 a 14 años	De 15 a 19 años	De 20 a 24 años	De 25 a 29 años	De 30 a 34 años	De 35 a 39 años
W77. Obstrucción de la respiración debida a hundimiento, caída de tierra u otras sustancias										
W78. Inhalación de contenidos gástricos										
W79. Inhalación e ingestión de alimento que causa obstrucción de las vías respiratorias										
W80. Inhalación e ingestión de otros objetos que causan obstrucción de las vías respiratorias										
W81. Confinado o atrapado en un ambiente con bajo contenido de oxígeno										
W83. Otras obstrucciones especificadas de la respiración										
W84. Obstrucción no especificada de la respiración	4						1			
W85. Exposición a líneas de transmisión eléctrica										
W86. Exposición a otras corrientes eléctricas especificadas										
W87. Exposición a corriente eléctrica no especificada										
W88. Exposición a radiación ionizante										
W89. Exposición a fuente de luz visible y ultravioleta, de origen artificial										
W90. Exposición a otros tipos de radiación no ionizante										
W91. Exposición a radiación de tipo no especificado										
W92. Exposición a calor excesivo de origen artificial										
W93. Exposición a frío excesivo de origen artificial										
W94. Exposición a presión de aire alta y baja y a cambios en la presión del aire										
W99. Exposición a otros factores ambientales y a los no especificados, de origen artificial										
X00. Exposición a fuego no controlado en edificio u otra construcción										
X01. Exposición a fuego no controlado en lugar que no es edificio u otra construcción										
X02. Exposición a fuego controlado en edificio u otra construcción										
X03. Exposición a fuego controlado en lugar que no es edificio u otra construcción										
X04. Exposición a ignición de material altamente inflamable										
X05. Exposición a ignición o fusión de ropas de dormir										
X06. Exposición a ignición o fusión de otras ropas y accesorios										
X08. Exposición a otros humos, fuegos o llamas especificados										
X09. Exposición a humos, fuegos o llamas no especificados	2									
X10. Contacto con bebidas, alimentos, grasas y aceites para cocinar, calientes										
X11. Contacto con agua caliente corriente										
X12. Contacto con otros líquidos calientes										
X13. Contacto con vapor de agua y otros vapores calientes										
X14. Contacto con aire y gases calientes										
X15. Contacto con utensilios domésticos calientes										
X16. Contacto con radiadores, cañerías y artefactos para calefacción, calientes										
X17. Contacto con máquinas, motores y herramientas calientes										
X18. Contacto con otros metales calientes										
X19. Contacto con otras sustancias calientes, y las no especificadas										
X20. Contacto traumático con serpientes y lagartos venenosos										
X21. Contacto traumático con arañas venenosas										

7.3. Defunciones por edad y causas a 3 caracteres. Mujeres.

2000	De 40 a 44 años	De 45 a 49 años	De 50 a 54 años	De 55 a 59 años	De 60 a 64 años	De 65 a 69 años	De 70 a 74 años	De 75 a 79 años	De 80 a 84 años	De 85 y más años
W77. Obstrucción de la respiración debida a hundimiento, caída de tierra u otras sustancias										
W78. Inhalación de contenidos gástricos										
W79. Inhalación e ingestión de alimento que causa obstrucción de las vías respiratorias										
W80. Inhalación e ingestión de otros objetos que causan obstrucción de las vías respiratorias										
W81. Confinado o atrapado en un ambiente con bajo contenido de oxígeno										
W83. Otras obstrucciones especificadas de la respiración										
W84. Obstrucción no especificada de la respiración			1				1	1		
W85. Exposición a líneas de transmisión eléctrica										
W86. Exposición a otras corrientes eléctricas especificadas										
W87. Exposición a corriente eléctrica no especificada										
W88. Exposición a radiación ionizante										
W89. Exposición a fuente de luz visible y ultravioleta, de origen artificial										
W90. Exposición a otros tipos de radiación no ionizante										
W91. Exposición a radiación de tipo no especificado										
W92. Exposición a calor excesivo de origen artificial										
W93. Exposición a frío excesivo de origen artificial										
W94. Exposición a presión de aire alta y baja y a cambios en la presión del aire										
W99. Exposición a otros factores ambientales y a los no especificados, de origen artificial										
X00. Exposición a fuego no controlado en edificio u otra construcción										
X01. Exposición a fuego no controlado en lugar que no es edificio u otra construcción										
X02. Exposición a fuego controlado en edificio u otra construcción										
X03. Exposición a fuego controlado en lugar que no es edificio u otra construcción										
X04. Exposición a ignición de material altamente inflamable										
X05. Exposición a ignición o fusión de ropas de dormir										
X06. Exposición a ignición o fusión de otras ropas y accesorios										
X08. Exposición a otros humos, fuegos o llamas especificados										
X09. Exposición a humos, fuegos o llamas no especificados								1	1	
X10. Contacto con bebidas, alimentos, grasas y aceites para cocinar, calientes										
X11. Contacto con agua caliente corriente										
X12. Contacto con otros líquidos calientes										
X13. Contacto con vapor de agua y otros vapores calientes										
X14. Contacto con aire y gases calientes										
X15. Contacto con utensilios domésticos calientes										
X16. Contacto con radiadores, cañerías y artefactos para calefacción, calientes										
X17. Contacto con máquinas, motores y herramientas calientes										
X18. Contacto con otros metales calientes										
X19. Contacto con otras sustancias calientes, y las no especificadas										
X20. Contacto traumático con serpientes y lagartos venenosos										
X21. Contacto traumático con arañas venenosas										

7.3. Defunciones por edad y causas a 3 caracteres. Mujeres.

2000	Total	Menos de un año	De 1 a 4 años	De 5 a 9 años	De 10 a 14 años	De 15 a 19 años	De 20 a 24 años	De 25 a 29 años	De 30 a 34 años	De 35 a 39 años
X22. Contacto traumático con escorpión										
X23. Contacto traumático con avispas, avispa y abejas										
X24. Contacto traumático con centípodos y miriápodos venenosos (tropicales)										
X25. Contacto traumático con otros artrópodos venenosos especificados										
X26. Contacto traumático con animales y plantas marinas venenosos										
X27. Contacto traumático con otros animales venenosos especificados										
X28. Contacto traumático con otras plantas venenosas especificadas										
X29. Contacto traumático con animales y plantas venenosos no especificados										
X30. Exposición al calor natural excesivo										
X31. Exposición al frío natural excesivo										
X32. Exposición a rayos solares										
X33. Víctima de rayo										
X34. Víctima de terremoto										
X35. Víctima de erupción volcánica										
X36. Víctima de avalancha, derrumbe y otros movimientos de tierra										
X37. Víctima de tormenta cataclísmica										
X38. Víctima de inundación	1							1		
X39. Exposición a otras fuerzas de la naturaleza, y las no especificadas										
X40. Envenenamiento accidental por, y exposición a analgésicos no narcóticos, antipiréticos y antirreumáticos										
X41. Envenenamiento accidental por, y exposición a drogas antiepilépticas, sedantes, hipnóticas, antiparkinsonianas y psicotrópicas, no clasificadas en otra parte										
X42. Envenenamiento accidental por, y exposición a narcóticos y psicodislépticos [alucinógenos], no clasificados en otra parte	3		1				1		1	
X43. Envenenamiento accidental por, y exposición a otras drogas que actúan sobre el sistema nervioso autónomo										
X44. Envenenamiento accidental por, y exposición a otras drogas, medicamentos y sustancias biológicas, y los no especificados										
X45. Envenenamiento accidental por, y exposición al alcohol										
X46. Envenenamiento accidental por, y exposición a disolventes orgánicos e hidrocarburos halogenados y sus vapores										
X47. Envenenamiento accidental por, y exposición a otros gases y vapores	1						1			
X48. Envenenamiento accidental por, y exposición a plaguicidas										
X49. Envenenamiento accidental por, y exposición a otros productos químicos y sustancias nocivas, y los no especificados	1									
X50. Exceso de esfuerzo y movimientos extenuantes y repetitivos										
X51. Viajes y desplazamientos										
X52. Permanencia prolongada en ambiente sin gravedad										
X53. Privación de alimentos										
X54. Privación de agua										
X57. Privación no especificada										
X58. Exposición a otros factores especificados										

7.3. Defunciones por edad y causas a 3 caracteres. Mujeres.

2000	De 40 a 44 años	De 45 a 49 años	De 50 a 54 años	De 55 a 59 años	De 60 a 64 años	De 65 a 69 años	De 70 a 74 años	De 75 a 79 años	De 80 a 84 años	De 85 y más años
X22. Contacto traumático con escorpión										
X23. Contacto traumático con avispas, avispa y abejas										
X24. Contacto traumático con centípodos y miriápodos venenosos (tropicales)										
X25. Contacto traumático con otros artrópodos venenosos especificados										
X26. Contacto traumático con animales y plantas marinas venenosos										
X27. Contacto traumático con otros animales venenosos especificados										
X28. Contacto traumático con otras plantas venenosas especificadas										
X29. Contacto traumático con animales y plantas venenosos no especificados										
X30. Exposición al calor natural excesivo										
X31. Exposición al frío natural excesivo										
X32. Exposición a rayos solares										
X33. Víctima de rayo										
X34. Víctima de terremoto										
X35. Víctima de erupción volcánica										
X36. Víctima de avalancha, derrumbe y otros movimientos de tierra										
X37. Víctima de tormenta cataclísmica										
X38. Víctima de inundación										
X39. Exposición a otras fuerzas de la naturaleza, y las no especificadas										
X40. Envenenamiento accidental por, y exposición a analgésicos no narcóticos, antipiréticos y antirreumáticos										
X41. Envenenamiento accidental por, y exposición a drogas antiepilépticas, sedantes, hipnóticas, antiparkinsonianas y psicotrópicas, no clasificadas en otra parte										
X42. Envenenamiento accidental por, y exposición a narcóticos y psicodislépticos [alucinógenos], no clasificados en otra parte										
X43. Envenenamiento accidental por, y exposición a otras drogas que actúan sobre el sistema nervioso autónomo										
X44. Envenenamiento accidental por, y exposición a otras drogas, medicamentos y sustancias biológicas, y los no especificados										
X45. Envenenamiento accidental por, y exposición al alcohol										
X46. Envenenamiento accidental por, y exposición a disolventes orgánicos e hidrocarburos halogenados y sus vapores										
X47. Envenenamiento accidental por, y exposición a otros gases y vapores										
X48. Envenenamiento accidental por, y exposición a plaguicidas										
X49. Envenenamiento accidental por, y exposición a otros productos químicos y sustancias nocivas, y los no especificados										1
X50. Exceso de esfuerzo y movimientos extenuantes y repetitivos										
X51. Viajes y desplazamientos										
X52. Permanencia prolongada en ambiente sin gravedad										
X53. Privación de alimentos										
X54. Privación de agua										
X57. Privación no especificada										
X58. Exposición a otros factores especificados										

7.3. Defunciones por edad y causas a 3 caracteres. Mujeres.

2000	Total	Menos de un año	De 1 a 4 años	De 5 a 9 años	De 10 a 14 años	De 15 a 19 años	De 20 a 24 años	De 25 a 29 años	De 30 a 34 años	De 35 a 39 años
X59. Exposición a factores no especificados	3									
X60. Envenenamiento autoinfligido intencionalmente por, y exposición a analgésicos no narcóticos, antipiréticos y antirreumáticos										
X61. Envenenamiento autoinfligido intencionalmente por, y exposición a drogas antiepilépticas, sedantes, hipnóticas, antiparkinsonianas y psicotrópicas, no clasificadas en otra parte	1								1	
X62. Envenenamiento autoinfligido intencionalmente por, y exposición a narcóticos y psicodislépticos [alucinógenos], no clasificados en otra parte										
X63. Envenenamiento autoinfligido intencionalmente por, y exposición a otras drogas que actúan sobre el sistema nervioso autónomo										
X64. Envenenamiento autoinfligido intencionalmente por, y exposición a otras drogas, medicamentos y sustancias biológicas, y los no especificados	1									
X65. Envenenamiento autoinfligido intencionalmente por, y exposición al alcohol										
X66. Envenenamiento autoinfligido intencionalmente por, y exposición a disolventes orgánicos e hidrocarburos halogenados y sus vapores										
X67. Envenenamiento autoinfligido intencionalmente por, y exposición a otros gases y vapores										
X68. Envenenamiento autoinfligido intencionalmente por, y exposición a plaguicidas										
X69. Envenenamiento autoinfligido intencionalmente por, y exposición a otros productos químicos y sustancias nocivas, y los no especificados	4									
X70. Lesión autoinfligida intencionalmente por ahorcamiento, estrangulamiento o sofocación	9							1		
X71. Lesión autoinfligida intencionalmente por ahogamiento y sumersión	1									
X72. Lesión autoinfligida intencionalmente por disparo de arma corta										
X73. Lesión autoinfligida intencionalmente por disparo de rifle, escopeta y arma larga										
X74. Lesión autoinfligida intencionalmente por disparo de otras armas de fuego, y las no especificadas										
X75. Lesión autoinfligida intencionalmente por material explosivo										
X76. Lesión autoinfligida intencionalmente por humo, fuego y llamas										
X77. Lesión autoinfligida intencionalmente por vapor de agua, vapores y objetos calientes										
X78. Lesión autoinfligida intencionalmente por objeto cortante	1									1
X79. Lesión autoinfligida intencionalmente por objeto romo o sin filo										
X80. Lesión autoinfligida intencionalmente al saltar desde un lugar elevado	9									1
X81. Lesión autoinfligida intencionalmente por arrojar o colocarse delante de objeto en movimiento	2									
X82. Lesión autoinfligida intencionalmente por colisión de vehículo de motor										
X83. Lesión autoinfligida intencionalmente por otros medios especificados										
X84. Lesión autoinfligida intencionalmente por medios no especificados										
X85. Agresión con drogas, medicamentos y sustancias biológicas										
X86. Agresión con sustancia corrosiva										
X87. Agresión con plaguicidas										

7.3. Defunciones por edad y causas a 3 caracteres. Mujeres.

2000	De 40 a 44 años	De 45 a 49 años	De 50 a 54 años	De 55 a 59 años	De 60 a 64 años	De 65 a 69 años	De 70 a 74 años	De 75 a 79 años	De 80 a 84 años	De 85 y más años
X59. Exposición a factores no especificados				1			1			1
X60. Envenenamiento autoinfligido intencionalmente por, y exposición a analgésicos no narcóticos, antipiréticos y antirreumáticos										
X61. Envenenamiento autoinfligido intencionalmente por, y exposición a drogas antiepilépticas, sedantes, hipnóticas, antiparkinsonianas y psicotrópicas, no clasificadas en otra parte										
X62. Envenenamiento autoinfligido intencionalmente por, y exposición a narcóticos y psicodislépticos [alucinógenos], no clasificadas en otra parte										
X63. Envenenamiento autoinfligido intencionalmente por, y exposición a otras drogas que actúan sobre el sistema nervioso autónomo										
X64. Envenenamiento autoinfligido intencionalmente por, y exposición a otras drogas, medicamentos y sustancias biológicas, y los no especificados					1					
X65. Envenenamiento autoinfligido intencionalmente por, y exposición al alcohol										
X66. Envenenamiento autoinfligido intencionalmente por, y exposición a disolventes orgánicos e hidrocarburos halogenados y sus vapores										
X67. Envenenamiento autoinfligido intencionalmente por, y exposición a otros gases y vapores										
X68. Envenenamiento autoinfligido intencionalmente por, y exposición a plaguicidas										
X69. Envenenamiento autoinfligido intencionalmente por, y exposición a otros productos químicos y sustancias nocivas, y los no especificados				1	1		1		1	
X70. Lesión autoinfligida intencionalmente por ahorcamiento, estrangulamiento o sofocación	1				1	1	2	1	2	
X71. Lesión autoinfligida intencionalmente por ahogamiento y sumersión									1	
X72. Lesión autoinfligida intencionalmente por disparo de arma corta										
X73. Lesión autoinfligida intencionalmente por disparo de rifle, escopeta y arma larga										
X74. Lesión autoinfligida intencionalmente por disparo de otras armas de fuego, y las no especificadas										
X75. Lesión autoinfligida intencionalmente por material explosivo										
X76. Lesión autoinfligida intencionalmente por humo, fuego y llamas										
X77. Lesión autoinfligida intencionalmente por vapor de agua, vapores y objetos calientes										
X78. Lesión autoinfligida intencionalmente por objeto cortante										
X79. Lesión autoinfligida intencionalmente por objeto romo o sin filo										
X80. Lesión autoinfligida intencionalmente al saltar desde un lugar elevado		1	1		1		2	1	2	
X81. Lesión autoinfligida intencionalmente por arrojar o colocarse delante de objeto en movimiento			1							1
X82. Lesión autoinfligida intencionalmente por colisión de vehículo de motor										
X83. Lesión autoinfligida intencionalmente por otros medios especificados										
X84. Lesión autoinfligida intencionalmente por medios no especificados										
X85. Agresión con drogas, medicamentos y sustancias biológicas										
X86. Agresión con sustancia corrosiva										
X87. Agresión con plaguicidas										

7.3. Defunciones por edad y causas a 3 caracteres. Mujeres.

2000	Total	Menos de un año	De 1 a 4 años	De 5 a 9 años	De 10 a 14 años	De 15 a 19 años	De 20 a 24 años	De 25 a 29 años	De 30 a 34 años	De 35 a 39 años
X88. Agresión con gases y vapores										
X89. Agresión con otros productos químicos y sustancias nocivas especificadas										
X90. Agresión con productos químicos y sustancias nocivas no especificadas										
X91. Agresión por ahorcamiento, estrangulamiento y sofocación										
X92. Agresión por ahogamiento y sumersión										
X93. Agresión con disparo de arma corta	1									1
X94. Agresión con disparo de rifle, escopeta y arma larga										
X95. Agresión con disparo de otras armas de fuego, y las no especificadas										
X96. Agresión con material explosivo										
X97. Agresión con humo, fuego y llamas										
X98. Agresión con vapor de agua, vapores y objetos calientes										
X99. Agresión con objeto cortante	3				1					
Y00. Agresión con objeto romo o sin filo										
Y01. Agresión por empujón desde un lugar elevado										
Y02. Agresión por empujar o colocar a la víctima delante de objeto en movimiento										
Y03. Agresión por colisión de vehículo de motor										
Y04. Agresión con fuerza corporal										
Y05. Agresión sexual con fuerza corporal										
Y06. Negligencia y abandono										
Y07. Otros síndromes de maltrato										
Y08. Agresión por otros medios especificados										
Y09. Agresión por medios no especificados										
Y10. Envenenamiento por, y exposición a analgésicos no narcóticos, antipiréticos y antirreumáticos, de intención no determinada										
Y11. Envenenamiento por, y exposición a drogas antiepilépticas, sedantes, hipnóticas, antiparkinsonianas y psicotrópicas, no clasificadas en otra parte, de intención no determinada										
Y12. Envenenamiento por, y exposición a narcóticos y psicodislépticos [alucinógenos], no clasificados en otra parte, de intención no determinada										
Y13. Envenenamiento por, y exposición a otras drogas que actúan sobre el sistema nervioso autónomo, de intención no determinada										
Y14. Envenenamiento por, y exposición a otras drogas, medicamentos y sustancias biológicas, y las no especificadas, de intención no determinada										
Y15. Envenenamiento por, y exposición al alcohol, de intención no determinada										
Y16. Envenenamiento por, y exposición a disolventes orgánicos e hidrocarburos halogenados y sus vapores, de intención no determinada										
Y17. Envenenamiento por, y exposición a otros gases y vapores, de intención no determinada										
Y18. Envenenamiento por, y exposición a plaguicidas, de intención no determinada										
Y19. Envenenamiento por, y exposición a otros productos químicos y sustancias nocivas, y los no especificados, de intención no determinada										
Y20. Ahorcamiento, estrangulamiento y sofocación, de intención no determinada										
Y21. Ahogamiento y sumersión, de intención no determinada										
Y22. Disparo de arma corta, de intención no determinada										

7.3. Defunciones por edad y causas a 3 caracteres. Mujeres.

2000	De 40 a 44 años	De 45 a 49 años	De 50 a 54 años	De 55 a 59 años	De 60 a 64 años	De 65 a 69 años	De 70 a 74 años	De 75 a 79 años	De 80 a 84 años	De 85 y más años
X88. Agresión con gases y vapores										
X89. Agresión con otros productos químicos y sustancias nocivas especificadas										
X90. Agresión con productos químicos y sustancias nocivas no especificadas										
X91. Agresión por ahorcamiento, estrangulamiento y sofocación										
X92. Agresión por ahogamiento y sumersión										
X93. Agresión con disparo de arma corta										
X94. Agresión con disparo de rifle, escopeta y arma larga										
X95. Agresión con disparo de otras armas de fuego, y las no especificadas										
X96. Agresión con material explosivo										
X97. Agresión con humo, fuego y llamas										
X98. Agresión con vapor de agua, vapores y objetos calientes										
X99. Agresión con objeto cortante			1					1		
Y00. Agresión con objeto romo o sin filo										
Y01. Agresión por empujón desde un lugar elevado										
Y02. Agresión por empujar o colocar a la víctima delante de objeto en movimiento										
Y03. Agresión por colisión de vehículo de motor										
Y04. Agresión con fuerza corporal										
Y05. Agresión sexual con fuerza corporal										
Y06. Negligencia y abandono										
Y07. Otros síndromes de maltrato										
Y08. Agresión por otros medios especificados										
Y09. Agresión por medios no especificados										
Y10. Envenenamiento por, y exposición a analgésicos no narcóticos, antipiréticos y antirreumáticos, de intención no determinada										
Y11. Envenenamiento por, y exposición a drogas antiepilépticas, sedantes, hipnóticas, antiparkinsonianas y psicotrópicas, no clasificadas en otra parte, de intención no determinada										
Y12. Envenenamiento por, y exposición a narcóticos y psicodislépticos [alucinógenos], no clasificados en otra parte, de intención no determinada										
Y13. Envenenamiento por, y exposición a otras drogas que actúan sobre el sistema nervioso autónomo, de intención no determinada										
Y14. Envenenamiento por, y exposición a otras drogas, medicamentos y sustancias biológicas, y las no especificadas, de intención no determinada										
Y15. Envenenamiento por, y exposición al alcohol, de intención no determinada										
Y16. Envenenamiento por, y exposición a disolventes orgánicos e hidrocarburos halogenados y sus vapores, de intención no determinada										
Y17. Envenenamiento por, y exposición a otros gases y vapores, de intención no determinada										
Y18. Envenenamiento por, y exposición a plaguicidas, de intención no determinada										
Y19. Envenenamiento por, y exposición a otros productos químicos y sustancias nocivas, y los no especificados, de intención no determinada										
Y20. Ahorcamiento, estrangulamiento y sofocación, de intención no determinada										
Y21. Ahogamiento y sumersión, de intención no determinada										
Y22. Disparo de arma corta, de intención no determinada										

7.3. Defunciones por edad y causas a 3 caracteres. Mujeres.

2000	Total	Menos de un año	De 1 a 4 años	De 5 a 9 años	De 10 a 14 años	De 15 a 19 años	De 20 a 24 años	De 25 a 29 años	De 30 a 34 años	De 35 a 39 años
Y23. Disparo de rifle, escopeta y arma larga, de intención no determinada										
Y24. Disparo de otras armas de fuego, y las no especificadas, de intención no determinada										
Y25. Contacto traumático con material explosivo, de intención no determinada										
Y26. Exposición al humo, fuego y llamas, de intención no determinada										
Y27. Contacto con vapor de agua, vapores y objetos calientes, de intención no determinada										
Y28. Contacto traumático con objeto cortante, de intención no determinada										
Y29. Contacto traumático con objeto romo o sin filo, de intención no determinada										
Y30. Caída, salto o empujón desde lugar elevado, de intención no determinada										
Y31. Caída, permanencia o carrera delante o hacia objeto en movimiento, de intención no determinada										
Y32. Colisión de vehículo de motor, de intención no determinada										
Y33. Otros eventos especificados, de intención no determinada										
Y34. Evento no especificado, de intención no determinada										
Y35. Intervención legal										
Y36. Operaciones de guerra										
Y40. Efectos adversos de antibióticos sistémicos										
Y41. Efectos adversos de otros antiinfecciosos y antiparasitarios sistémicos										
Y42. Efectos adversos de hormonas y sus sustitutos sintéticos y antagonistas, no clasificados en otra parte										
Y43. Efectos adversos de agentes sistémicos primarios										
Y44. Efectos adversos de agentes que afectan primariamente los constituyentes de la sangre	4									
Y45. Efectos adversos de drogas analgésicas, antipiréticas y antiinflamatorias										
Y46. Efectos adversos de drogas antiepilépticas y antiparkinsonianas										
Y47. Efectos adversos de drogas sedantes, hipnóticas y ansiolíticas										
Y48. Efectos adversos de gases anestésicos y terapéuticos										
Y49. Efectos adversos de drogas psicotrópicas, no clasificadas en otra parte										
Y50. Efectos adversos de estimulantes del sistema nervioso central, no clasificados en otra parte										
Y51. Efectos adversos de drogas que afectan primariamente el sistema nervioso autónomo										
Y52. Efectos adversos de agentes que afectan primariamente el sistema cardiovascular	3									
Y53. Efectos adversos de agentes que afectan primariamente el sistema gastrointestinal										
Y54. Efectos adversos de agentes que afectan primariamente el equilibrio hídrico y el metabolismo mineral y del ácido úrico										
Y55. Efectos adversos de agentes que actúan primariamente sobre los músculos lisos y estriados y sobre el sistema respiratorio										
Y56. Efectos adversos de agentes tópicos que afectan primariamente la piel y las membranas mucosas, y drogas oftalmológicas, otorrinolaringológicas y dentales										

7.3. Defunciones por edad y causas a 3 caracteres. Mujeres.

2000	De 40 a 44 años	De 45 a 49 años	De 50 a 54 años	De 55 a 59 años	De 60 a 64 años	De 65 a 69 años	De 70 a 74 años	De 75 a 79 años	De 80 a 84 años	De 85 y más años
Y23. Disparo de rifle, escopeta y arma larga, de intención no determinada										
Y24. Disparo de otras armas de fuego, y las no especificadas, de intención no determinada										
Y25. Contacto traumático con material explosivo, de intención no determinada										
Y26. Exposición al humo, fuego y llamas, de intención no determinada										
Y27. Contacto con vapor de agua, vapores y objetos calientes, de intención no determinada										
Y28. Contacto traumático con objeto cortante, de intención no determinada										
Y29. Contacto traumático con objeto romo o sin filo, de intención no determinada										
Y30. Caída, salto o empujón desde lugar elevado, de intención no determinada										
Y31. Caída, permanencia o carrera delante o hacia objeto en movimiento, de intención no determinada										
Y32. Colisión de vehículo de motor, de intención no determinada										
Y33. Otros eventos especificados, de intención no determinada										
Y34. Evento no especificado, de intención no determinada										
Y35. Intervención legal										
Y36. Operaciones de guerra										
Y40. Efectos adversos de antibióticos sistémicos										
Y41. Efectos adversos de otros antiinfecciosos y antiparasitarios sistémicos										
Y42. Efectos adversos de hormonas y sus sustitutos sintéticos y antagonistas, no clasificados en otra parte										
Y43. Efectos adversos de agentes sistémicos primarios										
Y44. Efectos adversos de agentes que afectan primariamente los constituyentes de la sangre							2	1	1	
Y45. Efectos adversos de drogas analgésicas, antipiréticas y antiinflamatorias										
Y46. Efectos adversos de drogas antiepilépticas y antiparkinsonianas										
Y47. Efectos adversos de drogas sedantes, hipnóticas y ansiolíticas										
Y48. Efectos adversos de gases anestésicos y terapéuticos										
Y49. Efectos adversos de drogas psicotrópicas, no clasificadas en otra parte										
Y50. Efectos adversos de estimulantes del sistema nervioso central, no clasificados en otra parte										
Y51. Efectos adversos de drogas que afectan primariamente el sistema nervioso autónomo										
Y52. Efectos adversos de agentes que afectan primariamente el sistema cardiovascular									1	2
Y53. Efectos adversos de agentes que afectan primariamente el sistema gastrointestinal										
Y54. Efectos adversos de agentes que afectan primariamente el equilibrio hídrico y el metabolismo mineral y del ácido úrico										
Y55. Efectos adversos de agentes que actúan primariamente sobre los músculos lisos y estriados y sobre el sistema respiratorio										
Y56. Efectos adversos de agentes tópicos que afectan primariamente la piel y las membranas mucosas, y drogas oftalmológicas, otorrinolaringológicas y dentales										

7.3. Defunciones por edad y causas a 3 caracteres. Mujeres.

2000	Total	Menos de un año	De 1 a 4 años	De 5 a 9 años	De 10 a 14 años	De 15 a 19 años	De 20 a 24 años	De 25 a 29 años	De 30 a 34 años	De 35 a 39 años
Y57. Efectos adversos de otras drogas y medicamentos, y los no especificados										
Y58. Efectos adversos de vacunas bacterianas										
Y59. Efectos adversos de otras vacunas y sustancias biológicas, y las no especificadas										
Y60. Corte, punción, perforación o hemorragia no intencional durante la atención médica y quirúrgica										
Y61. Objeto extraño dejado accidentalmente en el cuerpo durante la atención médica y quirúrgica										
Y62. Fallas en la esterilización durante la atención médica y quirúrgica										
Y63. Falla en la dosificación durante la atención médica y quirúrgica										
Y64. Medicamentos o sustancias biológicas contaminados										
Y65. Otros incidentes durante la atención médica y quirúrgica										
Y66. No administración de la atención médica y quirúrgica										
Y69. Incidentes no especificados durante la atención médica y quirúrgica										
Y70. Dispositivos de anestesiología asociados con incidentes adversos										
Y71. Dispositivos cardiovasculares asociados con incidentes adversos										
Y72. Dispositivos otorrinolaringológicos asociados con incidentes adversos										
Y73. Dispositivos de gastroenterología y urología asociados con incidentes adversos										
Y74. Dispositivos para uso hospitalario general y personal asociados con incidentes adversos										
Y75. Dispositivos neurológicos asociados con incidentes adversos										
Y76. Dispositivos ginecológicos y obstétricos asociados con incidentes adversos										
Y77. Dispositivos oftálmicos asociados con incidentes adversos										
Y78. Aparatos radiológicos asociados con incidentes adversos										
Y79. Dispositivos ortopédicos asociados con incidentes adversos										
Y80. Aparatos de medicina física asociados con incidentes adversos										
Y81. Dispositivos de cirugía general y plástica asociados con incidentes adversos										
Y82. Otros dispositivos médicos, y los no especificados, asociados con incidentes adversos										
Y83. Cirugía y otros procedimientos quirúrgicos como la causa de reacción anormal del paciente o de complicación posterior, sin mención de incidente en el momento de efectuar el procedimiento										
Y84. Otros procedimientos médicos como la causa de reacción anormal del paciente o de complicación posterior, sin mención de incidente en el momento de efectuar el procedimiento										
Y85. Secuelas de accidentes de transporte										
Y86. Secuelas de otros accidentes										
Y87. Secuelas de lesiones autoinfligidas intencionalmente, agresiones y eventos de intención no determinada										
Y88. Secuelas con atención médica y quirúrgica como causa externa										
Y89. Secuelas de otras causas externas										
Y90. Evidencia de alcoholismo determinada por el nivel de alcohol en la sangre										

7.3. Defunciones por edad y causas a 3 caracteres. Mujeres.

2000	De 40 a 44 años	De 45 a 49 años	De 50 a 54 años	De 55 a 59 años	De 60 a 64 años	De 65 a 69 años	De 70 a 74 años	De 75 a 79 años	De 80 a 84 años	De 85 y más años
Y57. Efectos adversos de otras drogas y medicamentos, y los no especificados										
Y58. Efectos adversos de vacunas bacterianas										
Y59. Efectos adversos de otras vacunas y sustancias biológicas, y las no especificadas										
Y60. Corte, punción, perforación o hemorragia no intencional durante la atención médica y quirúrgica										
Y61. Objeto extraño dejado accidentalmente en el cuerpo durante la atención médica y quirúrgica										
Y62. Fallas en la esterilización durante la atención médica y quirúrgica										
Y63. Falla en la dosificación durante la atención médica y quirúrgica										
Y64. Medicamentos o sustancias biológicas contaminados										
Y65. Otros incidentes durante la atención médica y quirúrgica										
Y66. No administración de la atención médica y quirúrgica										
Y69. Incidentes no especificados durante la atención médica y quirúrgica										
Y70. Dispositivos de anestesiología asociados con incidentes adversos										
Y71. Dispositivos cardiovasculares asociados con incidentes adversos										
Y72. Dispositivos otorrinolaringológicos asociados con incidentes adversos										
Y73. Dispositivos de gastroenterología y urología asociados con incidentes adversos										
Y74. Dispositivos para uso hospitalario general y personal asociados con incidentes adversos										
Y75. Dispositivos neurológicos asociados con incidentes adversos										
Y76. Dispositivos ginecológicos y obstétricos asociados con incidentes adversos										
Y77. Dispositivos oftálmicos asociados con incidentes adversos										
Y78. Aparatos radiológicos asociados con incidentes adversos										
Y79. Dispositivos ortopédicos asociados con incidentes adversos										
Y80. Aparatos de medicina física asociados con incidentes adversos										
Y81. Dispositivos de cirugía general y plástica asociados con incidentes adversos										
Y82. Otros dispositivos médicos, y los no especificados, asociados con incidentes adversos										
Y83. Cirugía y otros procedimientos quirúrgicos como la causa de reacción anormal del paciente o de complicación posterior, sin mención de incidente en el momento de efectuar el procedimiento										
Y84. Otros procedimientos médicos como la causa de reacción anormal del paciente o de complicación posterior, sin mención de incidente en el momento de efectuar el procedimiento										
Y85. Secuelas de accidentes de transporte										
Y86. Secuelas de otros accidentes										
Y87. Secuelas de lesiones autoinfligidas intencionalmente, agresiones y eventos de intención no determinada										
Y88. Secuelas con atención médica y quirúrgica como causa externa										
Y89. Secuelas de otras causas externas										
Y90. Evidencia de alcoholismo determinada por el nivel de alcohol en la sangre										

7.3. Defunciones por edad y causas a 3 caracteres. Mujeres.

2000	Total	Menos de un año	De 1 a 4 años	De 5 a 9 años	De 10 a 14 años	De 15 a 19 años	De 20 a 24 años	De 25 a 29 años	De 30 a 34 años	De 35 a 39 años
Y91. Evidencia de alcoholismo determinada por el nivel de intoxicación										
Y95. Afección nosocomial										
Y96. Afección relacionada con el trabajo										
Y97. Afección relacionada con la contaminación ambiental										
Y98. Afección relacionada con el estilo de vida										

7.3. Defunciones por edad y causas a 3 caracteres. Mujeres.

2000	De 40 a 44 años	De 45 a 49 años	De 50 a 54 años	De 55 a 59 años	De 60 a 64 años	De 65 a 69 años	De 70 a 74 años	De 75 a 79 años	De 80 a 84 años	De 85 y más años
Y91. Evidencia de alcoholismo determinada por el nivel de intoxicación										
Y95. Afección nosocomial										
Y96. Afección relacionada con el trabajo										
Y97. Afección relacionada con la contaminación ambiental										
Y98. Afección relacionada con el estilo de vida										

8. Nacimientos por área de salud, tipo de nacido y sexo.

2000									
	TOTAL			Nacidos vivos			Nacidos que han vivido menos de 24 horas		
	AMBOS SEXOS	Hombres	Mujeres	AMBOS SEXOS	Hombres	Mujeres	AMBOS SEXOS	Hombres	Mujeres
REGIÓN DE MURCIA	14.241	7.319	6.922	14.195	7.293	6.902	22	12	10
MURCIA	5.607	2.917	2.690	5.587	2.908	2.679	9	3	6
CARTAGENA	3.711	1.870	1.841	3.698	1.862	1.836	7	6	1
LORCA	1.693	870	823	1.689	867	822	3	2	1
NOROESTE	692	361	331	692	361	331			
ALTIPLANO	654	321	333	649	317	332			
VEGA DEL SEGURA-COMARCA ORIENTAL	1.884	980	904	1.880	978	902	3	1	2

8. Nacimientos por área de salud, tipo de nacido y sexo.

2000	Nacidos que han vivido más de 24 horas			Nacidos muertos		
	AMBOS SEXOS	Hombres	Mujeres	AMBOS SEXOS	Hombres	Mujeres
REGIÓN DE MURCIA	14.173	7.281	6.892	46	26	20
MURCIA	5.578	2.905	2.673	20	9	11
CARTAGENA	3.691	1.856	1.835	13	8	5
LORCA	1.686	865	821	4	3	1
NOROESTE	692	361	331			
ALTIPLANO	649	317	332	5	4	1
VEGA DEL SEGURA-COMARCA ORIENTAL	1.877	977	900	4	2	2

9. Defunciones de menores de 1 año por edad y sexo.

2000	AMBOS SEXOS	Hombres	Mujeres
Menores de un año	97	57	40
Nacido muerto	46	26	20
Menores de 24 horas	22	12	10
De 1 a 6 días	10	7	3
De 7 a 27 días	16	11	5
De 28 días a menos de 1 año	49	27	22

10. Defunciones de menores de 1 año por edad y área de salud.

2000	REGIÓN DE MURCIA	MURCIA	CARTAGENA	LORCA	NOROESTE	ALTIPLANO	VEGA DEL SEGURA-COMARCA ORIENTAL
Menores de un año	97	47	27	13		4	6
Nacido muerto	46	20	13	4		5	4
Menores de 24 horas	22	9	7	3			3
De 1 a 6 días	10	6		3			1
De 7 a 27 días	16	9	3	2		1	1
De 28 días a menos de 1 año	49	23	17	5		3	1

11. Mortalidad infantil por subgrupos y sexo. Tasas por 1.000 nacidos vivos.

2000	TOTAL	Hombres	Mujeres
Tasa de mortalidad perinatal	5,48	6,15	4,77
Tasa de mortalidad neonatal	3,38	4,11	2,61
Tasa de mortalidad neonatal precoz	2,25	2,61	1,88
Tasa de mortalidad neonatal tardía	1,13	1,51	0,72
Tasa de mortalidad posneonatal	3,45	3,70	3,19
Tasa de mortalidad infantil	6,83	7,82	5,80

12. Mortalidad infantil por área de salud y subgrupos. Tasas por 1.000 nacidos vivos.

2000	Tasa de mortalidad perinatal	Tasa de mortalidad neonatal	Tasa de mortalidad posneonatal	Tasa de mortalidad infantil
REGIÓN DE MURCIA	5,48	3,38	3,45	6,83
MURCIA	6,24	4,30	4,12	8,41
CARTAGENA	5,39	2,70	4,60	7,30
LORCA	5,91	4,74	2,96	7,70
NOROESTE				
ALTIPLANO	7,65	1,54	4,62	6,16
VEGA DEL SEGURA-COMARCA ORIENTAL	4,25	2,66	0,53	3,19

13. Años potenciales de vida perdidos (APVP) por todas las causas, por áreas de salud y sexo.

2000	AMBOS SEXOS			
	APVP	% (APVP)	Media (APVP)	Desviacion (APVP)
REGIÓN DE MURCIA	38.130	100,00	15,33	15,11
MURCIA	13.955	36,60	15,72	15,21
CARTAGENA	10.935	28,68	15,27	15,15
LORCA	4.749	12,45	13,93	13,70
NOROESTE	1.518	3,98	12,65	14,58
ALTIPLANO	1.618	4,24	16,18	14,84
VEGA DEL SEGURA-COMARCA ORIENTAL	5.356	14,05	16,58	16,16

13. Años potenciales de vida perdidos (APVP) por todas las causas, por áreas de salud y sexo.

2000	Hombres			
	APVP	% (APVP)	Media (APVP)	Desviacion (APVP)
REGIÓN DE MURCIA	27.741	72,75	15,97	15,10
MURCIA	9.593	25,16	16,15	15,09
CARTAGENA	8.066	21,15	15,60	15,01
LORCA	3.741	9,81	14,96	13,95
NOROESTE	1.177	3,09	13,84	15,27
ALTIPLANO	1.195	3,13	16,82	14,76
VEGA DEL SEGURA-COMARCA ORIENTAL	3.970	10,41	18,05	16,32

13. Años potenciales de vida perdidos (APVP) por todas las causas, por áreas de salud y sexo.

2000	Mujeres			
	APVP	% (APVP)	Media (APVP)	Desviacion (APVP)
REGIÓN DE MURCIA	10.390	27,25	13,83	15,03
MURCIA	4.362	11,44	14,84	15,43
CARTAGENA	2.870	7,53	14,42	15,48
LORCA	1.008	2,64	11,07	12,58
NOROESTE	342	0,90	9,76	12,28
ALTIPLANO	424	1,11	14,60	14,92
VEGA DEL SEGURA-COMARCA ORIENTAL	1.386	3,63	13,45	15,34

14. Años potenciales de vida perdidos (APVP) por grandes causas y sexo.

2000	AMBOS SEXOS			
	APVP	% (APVP)	Media (APVP)	Desviacion(APVP)
Total	38.130	100,00	15,33	15,11
I. CIERTAS ENFERMEDADES INFECCIOSAS Y PARASITARIAS	1.701	4,46	25,01	18,42
II. NEOPLASIAS	11.615	30,46	11,91	11,42
III. ENFERMEDADES DE LA SANGRE Y DE LOS ÓRGANOS HEMATOPOYÉTICOS, Y CIERTOS TRASTORNOS QUE AFECTAN EL MECANISMO DE LA	195	0,51	32,50	29,66
IV. ENFERMEDADES ENDOCRINAS, NUTRICIONALES Y METABÓLICAS	903	2,37	14,33	15,41
V. TRASTORNOS MENTALES Y DEL COMPORTAMIENTO	110	0,29	12,17	11,34
VI. ENFERMEDADES DEL SISTEMA NERVIOSO	650	1,70	15,10	16,96
VII. ENFERMEDADES DEL OJO Y SUS ANEXOS				
VIII. ENFERMEDAD DEL OIDO Y DE LA APÓFISIS MASTOIDES				
IX. ENFERMEDADES DEL SISTEMA CIRCULATORIO	4.795	12,58	9,19	9,37
X. ENFERMEDADES DEL SISTEMA RESPIRATORIO	1.396	3,66	9,62	11,51
XI. ENFERMEDADES DEL SISTEMA DIGESTIVO	2.441	6,40	14,11	10,78
XII. ENFERMEDADES DE LA PIEL Y DEL TEJIDO SUBCUTÁNEO	33	0,09	16,50	11,00
XIII. ENFERMEDADES DEL SISTEMA OSTEOMUSCULAR Y DEL TEJIDO CONJUNTIVO	109	0,28	21,70	22,83
XIV. ENFERMEDADES DEL SISTEMA GENITOURINARIO	229	0,60	7,63	9,12
XV. EMBARAZO, PARTO Y PUERPERIO				
XVI. CIERTAS AFECCIONES ORIGINADAS EN EL PERÍODO PERINATAL	82	0,22	41,00	1,50
XVII. MALFORMACIONES CONGÉNITAS, DEFORMIDADES Y ANOMALÍAS CROMOSÓMICAS	1.062	2,79	44,25	22,65
XVIII. SÍNTOMAS, SIGNOS Y HALLAZGOS ANORMALES CLÍNICOS Y DE LABORATORIO, NO CLASIFICADOS EN OTRA PARTE	756	1,98	20,42	16,88
XX. CAUSAS EXTERNAS	12.057	31,62	31,40	16,38

14. Años potenciales de vida perdidos (APVP) por grandes causas y sexo.

2000	Hombres			
	APVP	% (APVP)	Media (APVP)	Desviacion(APVP)
Total	27.741	72,75	15,97	15,10
I. CIERTAS ENFERMEDADES INFECCIOSAS Y PARASITARIAS	1.149	3,01	24,98	16,07
II. NEOPLASIAS	7.363	19,31	11,61	11,03
III. ENFERMEDADES DE LA SANGRE Y DE LOS ÓRGANOS HEMATOPOYÉTICOS, Y CIERTOS TRASTORNOS QUE AFECTAN EL MECANISMO DE LA	118	0,31	39,17	27,54
IV. ENFERMEDADES ENDOCRINAS, NUTRICIONALES Y METABÓLICAS	519	1,36	12,65	14,35
V. TRASTORNOS MENTALES Y DEL COMPORTAMIENTO	74	0,19	10,50	9,64
VI. ENFERMEDADES DEL SISTEMA NERVIOSO	321	0,84	17,83	17,95
VII. ENFERMEDADES DEL OJO Y SUS ANEXOS				
VIII. ENFERMEDAD DEL OIDO Y DE LA APÓFISIS MASTOIDES				
IX. ENFERMEDADES DEL SISTEMA CIRCULATORIO	3.767	9,88	10,13	10,07
X. ENFERMEDADES DEL SISTEMA RESPIRATORIO	1.076	2,82	10,15	11,89
XI. ENFERMEDADES DEL SISTEMA DIGESTIVO	2.005	5,26	14,85	10,94
XII. ENFERMEDADES DE LA PIEL Y DEL TEJIDO SUBCUTÁNEO	33	0,09	16,50	11,00
XIII. ENFERMEDADES DEL SISTEMA OSTEOMUSCULAR Y DEL TEJIDO CONJUNTIVO	4	0,01	3,50	0,00
XIV. ENFERMEDADES DEL SISTEMA GENITOURINARIO	124	0,33	6,20	6,94
XV. EMBARAZO, PARTO Y PUERPERIO				
XVI. CIERTAS AFECCIONES ORIGINADAS EN EL PERÍODO PERINATAL				
XVII. MALFORMACIONES CONGÉNITAS, DEFORMIDADES Y ANOMALÍAS CROMOSÓMICAS	533	1,40	40,96	22,42
XVIII. SÍNTOMAS, SIGNOS Y HALLAZGOS ANORMALES CLÍNICOS Y DE LABORATORIO, NO CLASIFICADOS EN OTRA PARTE	677	1,77	21,82	17,48
XX. CAUSAS EXTERNAS	9.981	26,18	32,41	15,57

14. Años potenciales de vida perdidos (APVP) por grandes causas y sexo.

2000	Mujeres			
	APVP	% (APVP)	Media (APVP)	Desviacion(APVP)
Total	10.390	27,25	13,83	15,03
I. CIERTAS ENFERMEDADES INFECCIOSAS Y PARASITARIAS	552	1,45	25,09	22,55
II. NEOPLASIAS	4.252	11,15	12,47	12,08
III. ENFERMEDADES DE LA SANGRE Y DE LOS ÓRGANOS HEMATOPOYÉTICOS, Y CIERTOS TRASTORNOS QUE AFECTAN EL MECANISMO DE LA	78	0,20	25,83	30,21
IV. ENFERMEDADES ENDOCRINAS, NUTRICIONALES Y METABÓLICAS	384	1,01	17,45	16,76
V. TRASTORNOS MENTALES Y DEL COMPORTAMIENTO	36	0,09	18,00	14,50
VI. ENFERMEDADES DEL SISTEMA NERVIOSO	329	0,86	13,14	15,92
VII. ENFERMEDADES DEL OJO Y SUS ANEXOS				
VIII. ENFERMEDAD DEL OIDO Y DE LA APÓFISIS MASTOIDES				
IX. ENFERMEDADES DEL SISTEMA CIRCULATORIO	1.028	2,70	6,85	6,83
X. ENFERMEDADES DEL SISTEMA RESPIRATORIO	320	0,84	8,19	10,25
XI. ENFERMEDADES DEL SISTEMA DIGESTIVO	436	1,14	11,47	9,78
XII. ENFERMEDADES DE LA PIEL Y DEL TEJIDO SUBCUTÁNEO				
XIII. ENFERMEDADES DEL SISTEMA OSTEOMUSCULAR Y DEL TEJIDO CONJUNTIVO	105	0,28	26,25	23,41
XIV. ENFERMEDADES DEL SISTEMA GENITOURINARIO	105	0,28	10,50	11,87
XV. EMBARAZO, PARTO Y PUERPERIO				
XVI. CIERTAS AFECCIONES ORIGINADAS EN EL PERÍODO PERINATAL	82	0,22	41,00	1,50
XVII. MALFORMACIONES CONGÉNITAS, DEFORMIDADES Y ANOMALÍAS CROMOSÓMICAS	530	1,39	48,14	22,30
XVIII. SÍNTOMAS, SIGNOS Y HALLAZGOS ANORMALES CLÍNICOS Y DE LABORATORIO, NO CLASIFICADOS EN OTRA PARTE	79	0,21	13,17	10,73
XX. CAUSAS EXTERNAS	2.076	5,44	27,32	18,75

15. Años potenciales de vida perdidos (APVP) por causas seleccionadas y sexo.

2000	AMBOS SEXOS			
	APVP	% APVP	Media(APVP)	Desviación(APVP)
Todas las causas	38.130	100,00	15,33	15,11
1 Enfermedades infecciosas intestinales	22	0,06	21,50	0,00
2 Tuberculosis y sus efectos tardíos	50	0,13	25,00	22,50
3 Infecciones meningocócicas	286	0,75	57,10	11,57
4 Septicemia	208	0,54	13,83	19,52
5 Hepatitis víricas	200	0,52	18,14	15,03
6 SIDA	838	2,20	31,02	9,63
7 Neoplasia maligna del labio, de la cavidad bucal y de la faringe	485	1,27	13,09	10,36
8 Neoplasia maligna del esófago	294	0,77	12,76	8,64
9 Neoplasia maligna del estómago	321	0,84	7,64	7,77
10 Neoplasia maligna del colon	667	1,75	9,66	10,13
11 Neoplasia maligna del recto, de la porción rectosigmoide y del ano	302	0,79	10,07	10,22
12 Neoplasia maligna del hígado y vías biliares intrahepáticas	314	0,82	9,81	11,77
13 Neoplasia maligna de la vesícula biliar y de las vías biliares extrahepáticas	75	0,20	7,50	3,92
14 Neoplasia maligna del páncreas	392	1,03	9,10	7,89
15 Neoplasia maligna de la laringe	328	0,86	10,56	6,77
16 Neoplasia maligna de la tráquea, de los bronquios y del pulmón	2.116	5,55	10,08	7,59
17 Neoplasia maligna del hueso y cartílagos articulares	64	0,17	32,00	21,50
18 Melanoma maligno de la piel	214	0,56	17,83	12,28
19 Neoplasia maligna de la mama	1.112	2,92	14,63	11,62
20 Neoplasias malignas del útero	298	0,78	11,90	8,69
21 Neoplasia maligna del ovario	280	0,73	13,31	9,83
22 Neoplasia maligna de la próstata	77	0,20	4,28	4,92
23 Neoplasia maligna de la vejiga	298	0,78	9,02	8,23
24 Neoplasia maligna del encéfalo	742	1,94	20,04	17,01
25 Enfermedad de Hodgkin	115	0,30	28,75	7,76
26 Linfomas no Hodgkin	344	0,90	13,23	11,17
27 Leucemias	843	2,21	25,53	21,44
28 Síndromes Mielodisplásicos	71	0,19	35,50	22,00
29 Neoplasias malignas	11.231	29,45	11,85	11,24
30 Enfermedades de la sangre y de los órganos hematopoyéticos	138	0,36	34,50	31,14
31 Diabetes mellitus	526	1,38	10,96	11,31
32 Trastornos mentales orgánicos senil y presenil	5	0,01	1,25	1,30
33 Trastornos mentales debidos al abuso de alcohol	64	0,17	21,17	8,06
34 Trastornos mentales debidos al uso de drogas (drogodependencia, toxicomanía)				
35 Meningitis (otras en el n° 3)				
36 Enfermedad de Alzheimer	41	0,11	5,13	3,12
37 Enfermedades cardíacas reumáticas crónicas	144	0,38	10,29	7,49
38 Enfermedades hipertensivas	200	0,52	11,11	11,15
39 Infarto agudo de miocardio	1.573	4,13	9,25	9,10
40 Enfermedades isquémicas del corazón	2.180	5,72	8,97	8,67
41 Insuficiencia cardíaca	259	0,68	9,25	12,27
42 Enfermedades cerebrovasculares	939	2,46	7,83	7,60
43 Aterosclerosis	39	0,10	9,75	7,60
44 Gripe				
45 Neumonía	273	0,72	10,50	10,62
46 Enfermedades crónicas de las vías respiratorias inferiores (excepto Asma)	420	1,10	6,36	8,18
47 Asma	110	0,29	27,50	13,73
48 Insuficiencia respiratoria	117	0,31	16,64	15,47
49 Úlcera de estómago, duodeno y yeyuno	60	0,16	11,90	11,06
50 Enteritis y colitis no infecciosas				
51 Enfermedad vascular intestinal	98	0,26	9,80	7,01
52 Cirrosis y otras enfermedades crónicas del hígado	1.373	3,60	14,61	10,17

15. Años potenciales de vida perdidos (APVP) por causas seleccionadas y sexo.

2000	Hombres			
	APVP	% APVP	Media(APVP)	Desviacion(APVP)
Todas las causas	27.741	72,75	15,97	15,10
1 Enfermedades infecciosas intestinales	22	0,06	21,50	0,00
2 Tuberculosis y sus efectos tardíos	3	0,01	2,50	0,00
3 Infecciones meningocócicas	107	0,28	53,50	14,00
4 Septicemia	199	0,52	18,05	21,27
5 Hepatitis víricas	151	0,40	18,88	13,30
6 SIDA	595	1,56	29,75	6,85
7 Neoplasia maligna del labio, de la cavidad bucal y de la faringe	431	1,13	13,89	10,72
8 Neoplasia maligna del esófago	230	0,60	11,50	7,99
9 Neoplasia maligna del estómago	226	0,59	8,35	7,59
10 Neoplasia maligna del colon	287	0,75	8,44	8,55
11 Neoplasia maligna del recto, de la porción rectosigmoide y del ano	174	0,46	9,13	7,69
12 Neoplasia maligna del hígado y vías biliares intrahepáticas	242	0,63	10,08	12,84
13 Neoplasia maligna de la vesícula biliar y de las vías biliares extrahepáticas	37	0,10	9,25	2,95
14 Neoplasia maligna del páncreas	268	0,70	9,22	8,37
15 Neoplasia maligna de la laringe	320	0,84	10,67	6,86
16 Neoplasia maligna de la tráquea, de los bronquios y del pulmón	1.741	4,56	9,51	7,01
17 Neoplasia maligna del hueso y cartílagos articulares	64	0,17	32,00	21,50
18 Melanoma maligno de la piel	176	0,46	19,50	12,37
19 Neoplasia maligna de la mama				
20 Neoplasias malignas del útero				
21 Neoplasia maligna del ovario				
22 Neoplasia maligna de la próstata	77	0,20	4,28	4,92
23 Neoplasia maligna de la vejiga	270	0,71	9,29	8,47
24 Neoplasia maligna del encéfalo	577	1,51	24,04	19,09
25 Enfermedad de Hodgkin	44	0,12	22,00	4,50
26 Linfomas no Hodgkin	294	0,77	15,45	11,60
27 Leucemias	536	1,41	26,80	21,59
28 Síndromes Mielodisplásicos	14	0,04	13,50	0,00
29 Neoplasias malignas	7.174	18,81	11,55	11,03
30 Enfermedades de la sangre y de los órganos hematopoyéticos	63	0,17	31,50	31,00
31 Diabetes mellitus	347	0,91	10,50	10,22
32 Trastornos mentales orgánicos senil y presenil	2	0,00	0,50	0,00
33 Trastornos mentales debidos al abuso de alcohol	31	0,08	15,50	1,00
34 Trastornos mentales debidos al uso de drogas (drogodependencia, toxicomanía)				
35 Meningitis (otras en el n° 3)				
36 Enfermedad de Alzheimer	1	0,00	0,50	0,00
37 Enfermedades cardíacas reumáticas crónicas	80	0,21	20,00	4,82
38 Enfermedades hipertensivas	146	0,38	13,23	12,37
39 Infarto agudo de miocardio	1.345	3,53	10,42	9,79
40 Enfermedades isquémicas del corazón	1.833	4,81	9,96	9,26
41 Insuficiencia cardíaca	229	0,60	10,88	13,53
42 Enfermedades cerebrovasculares	634	1,66	8,34	7,51
43 Aterosclerosis	39	0,10	9,75	7,60
44 Gripe				
45 Neumonía	184	0,48	11,50	12,30
46 Enfermedades crónicas de las vías respiratorias inferiores (excepto Asma)	353	0,92	6,41	6,96
47 Asma	41	0,11	40,50	0,00
48 Insuficiencia respiratoria	102	0,27	20,30	16,87
49 Úlcera de estómago, duodeno y yeyuno	17	0,04	8,50	6,00
50 Enteritis y colitis no infecciosas				
51 Enfermedad vascular intestinal	48	0,13	8,00	5,74
52 Cirrosis y otras enfermedades crónicas del hígado	1.177	3,09	15,49	10,44

15. Años potenciales de vida perdidos (APVP) por causas seleccionadas y sexo.

2000	Mujeres			
	APVP	% APVP	Media(APVP)	Desviacion(APVP)
Todas las causas	10.390	27,25	13,83	15,03
1 Enfermedades infecciosas intestinales				
2 Tuberculosis y sus efectos tardíos	48	0,12	47,50	0,00
3 Infecciones meningocócicas	179	0,47	59,50	8,83
4 Septicemia	9	0,02	2,25	1,48
5 Hepatitis víricas	49	0,13	16,17	18,73
6 SIDA	243	0,64	34,64	14,34
7 Neoplasia maligna del labio, de la cavidad bucal y de la faringe	54	0,14	9,00	6,87
8 Neoplasia maligna del esófago	64	0,17	21,17	8,06
9 Neoplasia maligna del estómago	96	0,25	6,37	7,92
10 Neoplasia maligna del colon	380	1,00	10,84	11,33
11 Neoplasia maligna del recto, de la porción rectosigmoide y del ano	129	0,34	11,68	13,37
12 Neoplasia maligna del hígado y vías biliares intrahepáticas	72	0,19	9,00	7,63
13 Neoplasia maligna de la vesícula biliar y de las vías biliares extrahepáticas	38	0,10	6,33	4,06
14 Neoplasia maligna del páncreas	124	0,33	8,86	6,78
15 Neoplasia maligna de la laringe	8	0,02	7,50	0,00
16 Neoplasia maligna de la tráquea, de los bronquios y del pulmón	376	0,98	13,91	9,94
17 Neoplasia maligna del hueso y cartilagos articulares				
18 Melanoma maligno de la piel	39	0,10	12,83	10,50
19 Neoplasia maligna de la mama	1.112	2,92	14,63	11,62
20 Neoplasias malignas del útero	298	0,78	11,90	8,69
21 Neoplasia maligna del ovario	280	0,73	13,31	9,83
22 Neoplasia maligna de la próstata				
23 Neoplasia maligna de la vejiga	28	0,07	7,00	5,85
24 Neoplasia maligna del encéfalo	165	0,43	12,65	8,14
25 Enfermedad de Hodgkin	71	0,19	35,50	3,00
26 Linfomas no Hodgkin	51	0,13	7,21	6,96
27 Leucemias	307	0,80	23,58	21,06
28 Síndromes Mielodisplásicos	58	0,15	57,50	0,00
29 Neoplasias malignas	4.058	10,64	12,41	11,62
30 Enfermedades de la sangre y de los órganos hematopoyéticos	75	0,20	37,50	31,00
31 Diabetes mellitus	180	0,47	11,97	13,34
32 Trastornos mentales orgánicos senil y presenil	4	0,01	3,50	0,00
33 Trastornos mentales debidos al abuso de alcohol	33	0,09	32,50	0,00
34 Trastornos mentales debidos al uso de drogas (drogodependencia, toxicomanía)				
35 Meningitis (otras en el n° 3)				
36 Enfermedad de Alzheimer	41	0,11	5,79	2,76
37 Enfermedades cardíacas reumáticas crónicas	64	0,17	6,40	4,06
38 Enfermedades hipertensivas	55	0,14	7,79	7,81
39 Infarto agudo de miocardio	229	0,60	5,57	4,92
40 Enfermedades isquémicas del corazón	347	0,91	5,87	5,45
41 Insuficiencia cardíaca	31	0,08	4,36	4,61
42 Enfermedades cerebrovasculares	305	0,80	6,93	7,68
43 Aterosclerosis		0,00		
44 Gripe				
45 Neumonía	89	0,23	8,90	6,86
46 Enfermedades crónicas de las vías respiratorias inferiores (excepto Asma)	68	0,18	6,14	12,62
47 Asma	70	0,18	23,17	13,27
48 Insuficiencia respiratoria	15	0,04	7,50	3,00
49 Úlcera de estómago, duodeno y yeyuno	43	0,11	14,17	12,92
50 Enteritis y colitis no infecciosas				
51 Enfermedad vascular intestinal	50	0,13	12,50	7,84
52 Cirrosis y otras enfermedades crónicas del hígado	196	0,51	10,89	7,91

15. Años potenciales de vida perdidos (APVP) por causas seleccionadas y sexo.

2000	AMBOS SEXOS			
	APVP	% APVP	Media(APVP)	Desviacion(APVP)
53 Enfermedades de la piel y del tejido subcutáneo	33	0,09	16,50	11,00
54 Artritis reumatoide y osteoartritis				
55 Osteoporosis y fracturas patológicas				
56 Enfermedades del riñón y del uréter	180	0,47	6,65	6,87
57 Enfermedades de los genitales masculinos	1	0,00	0,50	0,00
58 Enfermedades de los genitales femeninos y trastornos de la mama				
59 Embarazo, parto y puerperio				
60 Ciertas afecciones originadas en el periodo perinatal	82	0,22	41,00	1,50
61 Malformaciones congénitas del sistema nervioso	216	0,57	54,00	17,95
62 Malformaciones congénitas del sistema circulatorio	496	1,30	45,05	19,81
63 Paro cardíaco, muerte sin asistencia y otra causa desconocida	445	1,17	17,78	15,39
64 Senilidad	6	0,01	5,50	0,00
65 Muerte súbita infantil				
66 Accidentes de tráfico de vehículos a motor	6.555	17,19	34,87	15,43
67 Caídas accidentales	328	0,86	14,91	15,63
68 Ahogamiento, sumersión y sofocación	579	1,52	30,45	19,23
69 Accidentes por fuego, humo y sustancias calientes	162	0,42	53,83	19,34
70 Envenenamiento accidental por psicofármacos y drogas de abuso	865	2,27	41,17	7,63
71 Suicidio y lesiones autoinfligidas	2.176	5,71	25,30	14,66
72 Homicidios	599	1,57	31,50	12,07
73 Eventos de intención no determinada	13	0,03	12,50	0,00
74 Complicaciones de la atención médica y quirúrgica	38	0,10	19,00	0,50

15. Años potenciales de vida perdidos (APVP) por causas seleccionadas y sexo.

2000	Hombres			
	APVP	% APVP	Media(APVP)	Desviacion(APVP)
53 Enfermedades de la piel y del tejido subcutáneo	33	0,09	16,50	11,00
54 Artritis reumatoide y osteoartritis				
55 Osteoporosis y fracturas patológicas				
56 Enfermedades del riñón y del uréter	116	0,30	6,44	7,18
57 Enfermedades de los genitales masculinos	1	0,00	0,50	0,00
58 Enfermedades de los genitales femeninos y trastornos de la mama				
59 Embarazo, parto y puerperio				
60 Ciertas afecciones originadas en el periodo perinatal				
61 Malformaciones congénitas del sistema nervioso	90	0,24	45,00	21,50
62 Malformaciones congénitas del sistema circulatorio	338	0,89	48,21	16,97
63 Paro cardíaco, muerte sin asistencia y otra causa desconocida	410	1,08	18,64	16,03
64 Senilidad	6	0,01	5,50	0,00
65 Muerte súbita infantil				
66 Accidentes de tráfico de vehículos a motor	5.351	14,03	35,67	15,16
67 Caídas accidentales	225	0,59	18,75	13,30
68 Ahogamiento, sumersión y sofocación	505	1,32	33,63	17,92
69 Accidentes por fuego, humo y sustancias calientes	162	0,42	53,83	19,34
70 Envenenamiento accidental por psicofármacos y drogas de abuso	712	1,87	39,56	5,06
71 Suicidio y lesiones autoinfligidas	1.908	5,00	26,50	14,74
72 Homicidios	494	1,30	30,88	10,53
73 Eventos de intención no determinada	13	0,03	12,50	0,00
74 Complicaciones de la atención médica y quirúrgica	38	0,10	19,00	0,50

15. Años potenciales de vida perdidos (APVP) por causas seleccionadas y sexo.

2000	Mujeres			
	APVP	% APVP	Media(APVP)	Desviacion(APVP)
53 Enfermedades de la piel y del tejido subcutáneo				
54 Artritis reumatoide y osteoartritis				
55 Osteoporosis y fracturas patológicas				
56 Enfermedades del riñón y del uréter	64	0,17	7,06	6,17
57 Enfermedades de los genitales masculinos				
58 Enfermedades de los genitales femeninos y trastornos de la mama				
59 Embarazo, parto y puerperio				
60 Ciertas afecciones originadas en el periodo perinatal	82	0,22	41,00	1,50
61 Malformaciones congénitas del sistema nervioso	126	0,33	63,00	4,50
62 Malformaciones congénitas del sistema circulatorio	158	0,41	39,50	22,95
63 Paro cardíaco, muerte sin asistencia y otra causa desconocida	35	0,09	11,50	6,68
64 Senilidad		0,00		
65 Muerte súbita infantil				
66 Accidentes de tráfico de vehículos a motor	1.204	3,16	31,68	16,05
67 Caídas accidentales	103	0,27	10,30	16,91
68 Ahogamiento, sumersión y sofocación	74	0,19	18,50	19,25
69 Accidentes por fuego, humo y sustancias calientes				
70 Envenenamiento accidental por psicofármacos y drogas de abuso	153	0,40	50,83	12,04
71 Suicidio y lesiones autoinfligidas	268	0,70	19,14	12,56
72 Homicidios	105	0,27	34,83	17,82
73 Eventos de intención no determinada				
74 Complicaciones de la atención médica y quirúrgica				

16. Razón de mortalidad estándar (RME) e intervalo de confianza al 95% por todas las causas, por áreas de salud y sexo.

2000	AMBOS SEXOS			Hombres			Mujeres		
	RME	Linf IC	Lsup IC	RME	Linf IC	Lsup IC	RME	Linf IC	Lsup IC
	MURCIA	94,45	91,26	97,73	93,61	89,20	98,20	96,50	91,86
CARTAGENA	108,71	104,39	113,18	112,07	106,06	118,32	104,80	98,62	111,27
LORCA	107,58	101,68	113,72	107,27	99,26	115,76	107,12	98,60	116,18
NOROESTE	92,99	85,70	100,74	89,01	79,67	99,15	94,66	83,70	106,65
ALTIPLANO	108,62	99,04	118,87	110,52	97,44	124,86	104,98	91,38	120,03
VEGA DEL SEGURA-COMARCA ORIENTAL	94,05	88,81	99,52	91,99	84,90	99,50	96,03	88,38	104,17

17. Razón de mortalidad estándar (RME) e intervalo de confianza al 95% según grandes causas y áreas de salud.

2000									
	MURCIA			CARTAGENA			LORCA		
	RME	Linf IC	Lsup IC	RME	Linf IC	Lsup IC	RME	Linf IC	Lsup IC
Total	94,45	91,26	97,73	108,71	104,39	113,18	107,58	101,68	113,72
I. CIERTAS ENFERMEDADES INFECCIOSAS Y PARASITARIAS	76,88	55,86	103,21	108,09	76,85	147,76	152,68	101,43	220,68
II. NEOPLASIAS	99,18	92,59	106,12	111,54	102,80	120,82	103,20	91,56	115,90
III. ENFERMEDADES DE LA SANGRE Y DE LOS ÓRGANOS HEMATOPOYÉTICOS, Y CIERTOS TRASTORNOS QUE AFECTAN EL MECANISMO DE LA	81,92	37,38	155,52	175,86	90,76	307,21	54,69	6,14	197,48
IV. ENFERMEDADES ENDOCRINAS, NUTRICIONALES Y METABÓLICAS	106,72	88,97	126,98	89,09	68,90	113,34	82,97	57,10	116,52
V. TRASTORNOS MENTALES Y DEL COMPORTAMIENTO	99,99	80,40	122,90	94,67	70,70	124,15	91,02	60,47	131,56
VI. ENFERMEDADES DEL SISTEMA NERVIOSO	96,35	75,25	121,54	111,00	82,64	145,95	81,40	49,70	125,73
VII. ENFERMEDADES DEL OJO Y SUS ANEXOS									
VIII. ENFERMEDAD DEL OIDO Y DE LA APÓFISIS MASTOIDES									
IX. ENFERMEDADES DEL SISTEMA CIRCULATORIO	93,88	88,61	99,38	103,84	96,83	111,22	116,24	106,23	126,95
X. ENFERMEDADES DEL SISTEMA RESPIRATORIO	90,40	81,40	100,13	108,40	95,92	122,05	109,28	92,49	128,23
XI. ENFERMEDADES DEL SISTEMA DIGESTIVO	97,05	83,28	112,45	106,50	88,44	127,17	102,15	78,13	131,22
XII. ENFERMEDADES DE LA PIEL Y DEL TEJIDO SUBCUTÁNEO	72,22	26,37	157,20	156,32	67,31	308,02	70,97	7,97	256,25
XIII. ENFERMEDADES DEL SISTEMA OSTEOMUSCULAR Y DEL TEJIDO CONJUNTIVO	73,40	43,48	116,01	126,19	75,94	197,07	107,87	49,22	204,79
XIV. ENFERMEDADES DEL SISTEMA GENITOURINARIO	94,77	76,40	116,23	136,80	108,79	169,80	91,62	61,80	130,79
XV. EMBARAZO, PARTO Y PUERPERIO									
XVI. CIERTAS AFECCIONES ORIGINADAS EN EL PERÍODO PERINATAL	127,22	77,67	196,49	77,91	31,21	160,53	158,63	63,55	326,86
XVII. MALFORMACIONES CONGÉNITAS, DEFORMIDADES Y ANOMALÍAS CROMOSÓMICAS	101,12	66,62	147,13	132,20	81,80	202,10	65,06	20,97	151,84
XVIII. SÍNTOMAS, SIGNOS Y HALLAZGOS ANORMALES CLÍNICOS Y DE LABORATORIO, NO CLASIFICADOS EN OTRA PARTE	79,10	60,78	101,21	124,95	95,57	160,51	64,12	37,33	102,67
XX. CAUSAS EXTERNAS	84,89	72,47	98,83	118,66	100,31	139,39	124,05	97,40	155,74

17. Razón de mortalidad estándar (RME) e intervalo de confianza al 95% según grandes causas y áreas de salud.

2000									
	NOROESTE			ALTIPLANO			VEGA DEL SEGURA-COMARCA ORIENTAL		
	RME	Linf IC	Lsup IC	RME	Linf IC	Lsup IC	RME	Linf IC	Lsup IC
Total	92,99	85,70	100,74	108,62	99,04	118,87	94,05	88,81	99,52
I. CIERTAS ENFERMEDADES INFECCIOSAS Y PARASITARIAS	50,80	16,37	118,56	43,65	8,77	127,54	145,40	98,08	207,58
II. NEOPLASIAS	73,56	60,57	88,51	88,58	71,23	108,88	96,00	85,30	107,66
III. ENFERMEDADES DE LA SANGRE Y DE LOS ÓRGANOS HEMATOPOYÉTICOS, Y CIERTOS TRASTORNOS QUE AFECTAN EL MECANISMO DE LA	48,33	0,63	268,91	71,76	0,94	399,28	98,25	26,43	251,55
IV. ENFERMEDADES ENDOCRINAS, NUTRICIONALES Y METABÓLICAS	124,51	82,72	179,96	160,16	102,58	238,31	82,44	57,73	114,14
V. TRASTORNOS MENTALES Y DEL COMPORTAMIENTO	102,31	60,60	161,70	119,36	65,20	200,28	108,89	76,66	150,10
VI. ENFERMEDADES DEL SISTEMA NERVIOSO	72,76	34,83	133,81	151,51	82,76	254,22	104,43	69,38	150,93
VII. ENFERMEDADES DEL OJO Y SUS ANEXOS									
VIII. ENFERMEDAD DEL OIDO Y DE LA APÓFISIS MASTOIDES									
IX. ENFERMEDADES DEL SISTEMA CIRCULATORIO	105,82	93,25	119,61	99,66	84,82	116,36	92,41	83,89	101,56
X. ENFERMEDADES DEL SISTEMA RESPIRATORIO	106,18	84,57	131,62	119,22	91,40	152,84	93,61	78,80	110,40
XI. ENFERMEDADES DEL SISTEMA DIGESTIVO	88,23	59,08	126,73	130,55	87,41	187,50	90,54	69,08	116,54
XII. ENFERMEDADES DE LA PIEL Y DEL TEJIDO SUBCUTÁNEO	62,62	0,82	348,42	187,40	21,05	676,60	97,01	19,50	283,45
XIII. ENFERMEDADES DEL SISTEMA OSTEOMUSCULAR Y DEL TEJIDO CONJUNTIVO	168,79	72,68	332,60	220,90	88,50	455,17	43,62	11,74	111,69
XIV. ENFERMEDADES DEL SISTEMA GENITOURINARIO	48,00	21,90	91,13	128,76	73,55	209,11	77,65	51,58	112,23
XV. EMBARAZO, PARTO Y PUERPERIO									
XVI. CIERTAS AFECCIONES ORIGINADAS EN EL PERÍODO PERINATAL				51,02	0,67	283,86	55,74	11,20	162,86
XVII. MALFORMACIONES CONGÉNITAS, DEFORMIDADES Y ANOMALÍAS CROMOSÓMICAS	63,71	7,16	230,03	92,68	18,63	270,80	85,54	36,83	168,55
XVIII. SÍNTOMAS, SIGNOS Y HALLAZGOS ANORMALES CLÍNICOS Y DE LABORATORIO, NO CLASIFICADOS EN OTRA PARTE	74,17	36,97	132,72	198,25	121,04	306,20	126,21	89,30	173,24
XX. CAUSAS EXTERNAS	90,98	59,94	132,38	118,09	77,12	173,03	86,68	66,30	111,34

18. Razón de mortalidad estándar (RME) e intervalo de confianza al 95% por causas seleccionadas y áreas de salud.

2000									
	MURCIA			CARTAGENA			LORCA		
	RME	Linf IC	Lsup IC	RME	Linf IC	Lsup IC	RME	Linf IC	Lsup IC
Todas las causas	94,45	91,26	97,73	108,71	104,39	113,18	107,58	101,68	113,72
1 Enfermedades infecciosas intestinales	131,86	48,15	287,02	71,67	8,05	258,77	129,03	14,49	465,87
2 Tuberculosis y sus efectos tardíos	66,22	13,31	193,47	106,32	21,37	310,64	65,07	0,85	362,02
3 Infecciones meningocócicas	50,50	0,66	280,95	80,67	1,05	448,86	177,35	2,32	986,75
4 Septicemia	71,41	40,79	115,97	120,91	70,40	193,61	161,50	83,35	282,13
5 Hepatitis víricas	106,55	48,62	202,28	55,91	11,24	163,36	73,98	8,31	267,11
6 SIDA	63,37	25,39	130,58	169,31	87,38	295,76	186,06	67,94	404,99
7 Neoplasia maligna del labio, de la cavidad bucal y de la faringe	79,88	45,63	129,72	116,08	64,92	191,46	157,80	75,54	290,21
8 Neoplasia maligna del esófago	120,74	65,95	202,60	80,36	29,34	174,91	137,19	44,21	320,16
9 Neoplasia maligna del estómago	93,11	68,41	123,82	106,62	73,83	149,00	143,30	91,79	213,23
10 Neoplasia maligna del colon	95,95	75,72	119,92	122,22	93,70	156,68	86,73	54,96	130,14
11 Neoplasia maligna del recto, de la porción rectosigmoide y del ano	95,16	61,56	140,48	108,01	63,98	170,71	81,19	32,53	167,30
12 Neoplasia maligna del hígado y vías biliares intrahepáticas	109,10	75,55	152,47	115,85	73,41	173,84	97,67	46,76	179,64
13 Neoplasia maligna de la vesícula biliar y de las vías biliares extrahepáticas	131,72	75,24	213,93	91,19	36,53	187,89	74,18	14,91	216,75
14 Neoplasia maligna del páncreas	93,99	64,68	132,00	125,06	83,08	180,76	96,06	47,88	171,88
15 Neoplasia maligna de la laringe	85,12	49,56	136,30	117,42	65,67	193,67	156,05	74,71	287,01
16 Neoplasia maligna de la tráquea, de los bronquios y del pulmón	89,71	75,37	105,99	119,88	99,22	143,56	112,62	85,07	146,25
17 Neoplasia maligna del hueso y cartílagos articulares	43,41	0,57	241,53	275,41	74,09	705,12	135,70	1,77	755,01
18 Melanoma maligno de la piel	72,06	23,22	168,16	157,23	62,99	323,98	228,97	73,79	534,33
19 Neoplasia maligna de la mama	119,81	92,06	153,30	95,51	65,32	134,84	100,91	58,75	161,57
20 Neoplasias malignas del útero	85,11	46,49	142,82	94,75	45,36	174,26	37,91	4,26	136,89
21 Neoplasia maligna del ovario	89,17	44,45	159,56	114,46	52,23	217,29	127,35	41,04	297,19
22 Neoplasia maligna de la próstata	107,61	79,34	142,68	100,64	66,86	145,46	79,99	41,28	139,74
23 Neoplasia maligna de la vejiga	78,73	53,11	112,40	95,57	60,56	143,40	103,65	55,14	177,26
24 Neoplasia maligna del encéfalo	102,07	65,38	151,88	153,11	97,03	229,75	53,96	14,52	138,15
25 Enfermedad de Hodgkin	110,70	22,25	323,45	58,40	0,76	324,90	118,56	1,55	659,63
26 Linfomas no Hodgkin	110,29	69,09	166,98	117,84	65,90	194,37	93,86	34,27	204,30
27 Leucemias	106,58	71,36	153,08	110,12	66,27	171,98	92,02	39,62	181,33
28 Síndromes Mielodisplásicos	102,83	41,20	211,88	212,85	97,13	404,09			
29 Neoplasias malignas	98,66	91,97	105,71	110,61	101,76	120,04	105,15	93,19	118,22
30 Enfermedades de la sangre y de los órganos hematopoyéticos	88,04	40,17	167,14	174,18	86,83	311,68	58,48	6,57	211,15
31 Diabetes mellitus	109,61	90,09	132,12	84,87	63,57	111,02	89,23	60,19	127,38
32 Trastornos mentales orgánicos senil y presenil	102,61	82,29	126,42	95,69	71,01	126,15	91,81	60,49	133,58
33 Trastornos mentales debidos al abuso de alcohol	43,01	0,56	239,28	68,08	0,89	378,80	137,45	1,80	764,76
34 Trastornos mentales debidos al uso de drogas (drogodependencia, toxicomanía)									
35 Meningitis (otras en el nº 3)	131,22	1,72	730,10						
36 Enfermedad de Alzheimer	92,63	64,51	128,83	98,48	62,41	147,78	93,64	48,33	163,58
37 Enfermedades cardíacas reumáticas crónicas	111,37	64,84	178,33	114,20	56,93	204,36	59,86	12,03	174,90
38 Enfermedades hipertensivas	70,80	51,02	95,70	155,62	117,86	201,62	169,73	117,53	237,20
39 Infarto agudo de miocardio	92,00	80,29	104,93	110,79	94,67	128,87	130,76	106,94	158,29
40 Enfermedades isquémicas del corazón	91,07	81,74	101,18	116,48	103,19	131,01	127,44	108,57	148,64
41 Insuficiencia cardíaca	73,76	61,25	88,07	117,56	97,39	140,68	113,75	87,59	145,25
42 Enfermedades cerebrovasculares	101,48	92,27	111,37	79,83	69,54	91,22	113,67	97,18	132,16
43 Aterosclerosis	100,07	68,43	141,27	82,17	46,94	133,45	109,77	56,66	191,76
44 Gripe	69,45	25,36	151,17	76,63	20,62	196,18	135,06	36,33	345,78
45 Neumonía	107,95	82,94	138,11	69,35	44,87	102,38	137,97	90,90	200,75
46 Enfermedades crónicas de las vías respiratorias inferiores (excepto Asma)	87,85	74,69	102,67	110,08	91,48	131,34	88,97	66,84	116,09
47 Asma	147,14	80,38	246,90	67,56	18,17	172,96	126,58	34,05	324,08
48 Insuficiencia respiratoria	67,05	40,35	104,72	126,34	79,15	191,29	156,28	87,40	257,78
49 Úlcera de estómago, duodeno y yeyuno	83,98	33,65	173,04	174,31	79,54	330,92	107,82	21,67	315,04
50 Enteritis y colitis no infecciosas	88,33	9,92	318,90	72,35	0,95	402,54			
51 Enfermedad vascular intestinal	81,05	46,29	131,62	171,42	106,07	262,05	60,68	16,32	155,35

18. Razón de mortalidad estándar (RME) e intervalo de confianza al 95% por causas seleccionadas y áreas de salud.

2000									
	NOROESTE			ALTIPLANO			VEGA DEL SEGURA-COMARCA ORIENTAL		
	RME	Linf IC	Lsup IC	RME	Linf IC	Lsup IC	RME	Linf IC	Lsup IC
Todas las causas	92,99	85,70	100,74	108,62	99,04	118,87	94,05	88,81	99,52
1 Enfermedades infecciosas intestinales	116,25	1,52	646,82				60,12	0,79	334,49
2 Tuberculosis y sus efectos tardíos	116,08	1,52	645,88				239,57	64,45	613,35
3 Infecciones meningocócicas							276,82	31,09	999,47
4 Septicemia	47,80	5,37	172,59	35,64	0,47	198,32	135,55	67,57	242,55
5 Hepatitis víricas	68,33	0,89	380,19	99,89	1,31	555,77	198,69	72,55	432,47
6 SIDA				83,82	1,10	466,36	50,99	5,73	184,11
7 Neoplasia maligna del labio, de la cavidad bucal y de la faringe	59,99	6,74	216,61	44,14	0,58	245,58	112,52	48,45	221,72
8 Neoplasia maligna del esófago	52,93	0,69	294,47				97,42	26,21	249,40
9 Neoplasia maligna del estómago	116,51	58,08	208,49	64,08	17,24	164,07	71,41	37,99	122,13
10 Neoplasia maligna del colon	87,54	46,56	149,70	60,98	22,27	132,73	104,13	70,24	148,66
11 Neoplasia maligna del recto, de la porción rectosigmoide y del ano	42,01	4,72	151,68	31,56	0,41	175,61	168,20	96,08	273,16
12 Neoplasia maligna del hígado y vías biliares intrahepáticas	104,27	38,08	226,96	131,14	42,26	306,05	35,78	9,63	91,61
13 Neoplasia maligna de la vesícula biliar y de las vías biliares extrahepáticas	44,07	0,58	245,20				114,37	36,86	266,90
14 Neoplasia maligna del páncreas	47,47	9,54	138,69	95,65	25,73	244,89	103,62	55,12	177,21
15 Neoplasia maligna de la laringe	86,98	17,48	254,13	87,06	9,78	314,33	70,43	22,70	164,36
16 Neoplasia maligna de la tráquea, de los bronquios y del pulmón	66,23	39,23	104,68	105,19	63,30	164,27	96,76	72,48	126,57
17 Neoplasia maligna del hueso y cartílagos articulares									
18 Melanoma maligno de la piel	86,96	1,14	483,85						
19 Neoplasia maligna de la mama	88,31	38,02	174,01	65,04	17,50	166,52	68,93	36,67	117,89
20 Neoplasias malignas del útero	139,13	37,43	356,20	51,71	0,68	287,70	202,94	104,74	354,52
21 Neoplasia maligna del ovario							159,28	63,81	328,19
22 Neoplasia maligna de la próstata	81,30	32,57	167,52	141,39	60,88	278,61	92,01	51,46	151,76
23 Neoplasia maligna de la vejiga	57,13	15,37	146,28	173,40	74,66	341,69	160,91	100,81	243,63
24 Neoplasia maligna del encéfalo	75,91	15,26	221,80	73,40	8,24	265,01	59,70	19,24	139,32
25 Enfermedad de Hodgkin	227,02	2,97	1.263,12				102,28	1,34	569,08
26 Linfomas no Hodgkin	85,80	17,24	250,68				84,57	30,88	184,08
27 Leucemias	84,29	22,68	215,80				111,63	55,65	199,75
28 Síndromes Mielodisplásicos							80,45	9,03	290,45
29 Neoplasias malignas	74,29	61,00	89,62	88,87	71,18	109,62	96,82	85,88	108,76
30 Enfermedades de la sangre y de los órganos hematopoyéticos	51,29	0,67	285,40	76,55	1,00	425,94	79,23	15,92	231,50
31 Diabetes mellitus	125,67	80,49	187,00	165,74	102,56	253,37	73,35	48,32	106,72
32 Trastornos mentales orgánicos senil y presenil	94,85	54,18	154,04	115,78	61,59	198,00	104,69	72,49	146,30
33 Trastornos mentales debidos al abuso de alcohol	253,83	3,32	1.412,29				245,36	27,56	885,87
34 Trastornos mentales debidos al uso de drogas (drogodependencia, toxicomanía)	1.375,22	17,97	7.651,54						
35 Meningitis (otras en el nº 3)				1.043,65	13,64	5.806,74			
36 Enfermedad de Alzheimer	27,29	3,07	98,55	165,23	71,14	325,59	144,11	87,99	222,59
37 Enfermedades cardíacas reumáticas crónicas	72,03	8,09	260,06	108,38	12,17	391,31	91,40	29,46	213,30
38 Enfermedades hipertensivas	43,77	14,11	102,14	52,78	14,20	135,14	68,14	38,11	112,39
39 Infarto agudo de miocardio	70,64	48,31	99,73	96,71	64,75	138,90	91,45	72,51	113,82
40 Enfermedades isquémicas del corazón	77,93	58,86	101,20	96,72	70,81	129,02	83,59	69,07	100,25
41 Insuficiencia cardíaca	167,37	125,72	218,38	107,30	67,99	161,00	91,34	69,18	118,35
42 Enfermedades cerebrovasculares	112,14	90,72	137,09	110,26	84,53	141,35	107,20	91,86	124,37
43 Aterosclerosis	143,83	65,63	273,05	191,89	82,62	378,13	65,62	28,26	129,31
44 Gripe	175,90	35,35	513,95	87,98	1,15	489,51	149,85	48,29	349,69
45 Neumonía	63,78	25,55	131,42	94,23	37,75	194,16	115,66	74,83	170,74
46 Enfermedades crónicas de las vías respiratorias inferiores (excepto Asma)	123,84	89,61	166,81	165,66	117,22	227,39	90,82	69,30	116,91
47 Asma				83,87	1,10	466,65	58,20	6,54	210,13
48 Insuficiencia respiratoria	91,58	29,51	213,71	109,83	29,55	281,20	94,78	45,37	174,31
49 Úlcera de estómago, duodeno y yeyuno				190,41	21,38	687,47	32,29	0,42	179,66
50 Enteritis y colitis no infecciosas	226,62	2,96	1.260,87	675,77	75,89	2.439,88			
51 Enfermedad vascular intestinal	108,12	29,09	276,82	120,82	24,28	353,01	55,30	14,88	141,59

18. Razón de mortalidad estándar (RME) e intervalo de confianza al 95% por causas seleccionadas y áreas de salud.

2000	MURCIA			CARTAGENA			LORCA		
	RME	Linf IC	Lsup IC	RME	Linf IC	Lsup IC	RME	Linf IC	Lsup IC
52 Cirrosis y otras enfermedades crónicas del hígado	105,18	80,64	134,84	87,43	60,17	122,78	144,60	95,27	210,39
53 Enfermedades de la piel y del tejido subcutáneo	72,22	26,37	157,20	156,32	67,31	308,02	70,97	7,97	256,25
54 Artritis reumatoide y osteoartritis	75,72	8,50	273,37				333,94	67,12	975,72
55 Osteoporosis y fracturas patológicas	66,42	34,28	116,03	163,87	97,07	259,00	64,37	17,32	164,79
56 Enfermedades del riñón y del uréter	92,11	70,78	117,85	134,51	101,87	174,28	95,77	60,00	145,00
57 Enfermedades de los genitales masculinos	38,02	0,50	211,56	186,01	37,38	543,49	223,92	25,15	808,48
58 Enfermedades de los genitales femeninos y trastornos de la mama	263,18	3,44	1.464,29						
59 Embarazo, parto y puerperio									
60 Ciertas afecciones originadas en el periodo perinatal	127,22	77,67	196,49	77,91	31,21	160,53	158,63	63,55	326,86
61 Malformaciones congénitas del sistema nervioso	71,98	8,08	259,88	176,11	35,39	514,56			
62 Malformaciones congénitas del sistema circulatorio	101,27	50,48	181,21	153,43	73,45	282,18	63,44	7,12	229,05
63 Paro cardíaco, muerte sin asistencia y otra causa desconocida	70,59	37,55	120,73	145,51	84,72	233,00	33,95	3,81	122,56
64 Senilidad	78,45	55,51	107,68	112,82	77,64	158,44	78,42	41,72	134,12
65 Muerte súbita infantil	120,60	13,54	435,44	212,35	23,85	766,68			
66 Accidentes de tráfico de vehículos a motor	74,66	57,24	95,71	135,32	105,87	170,42	108,72	71,63	158,18
67 Caídas accidentales	115,22	74,54	170,09	73,22	35,05	134,67	84,51	30,86	183,96
68 Ahogamiento, sumersión y sofocación	113,04	56,35	202,28	128,04	55,13	252,31	101,14	20,33	295,51
69 Accidentes por fuego, humo y sustancias calientes	37,16	0,49	206,76	237,90	64,00	609,07	232,01	26,06	837,68
70 Envenenamiento accidental por psicofármacos y drogas de abuso	107,89	49,23	204,81	56,52	11,36	165,13	168,46	45,32	431,30
71 Suicidio y lesiones autoinfligidas	66,53	44,54	95,55	128,95	90,30	178,53	179,54	115,00	267,16
72 Homicidios	114,09	52,06	216,60	159,01	68,47	313,33	43,32	0,57	241,05
73 Eventos de intención no determinada	254,11	3,32	1.413,81						
74 Complicaciones de la atención médica y quirúrgica	121,39	44,33	264,23	98,11	19,72	286,67	60,21	0,79	334,99

18. Razón de mortalidad estándar (RME) e intervalo de confianza al 95% por causas seleccionadas y áreas de salud.

2000	NOROESTE			ALTIPLANO			VEGA DEL SEGURA-COMARCA ORIENTAL		
	RME	Linf IC	Lsup IC	RME	Linf IC	Lsup IC	RME	Linf IC	Lsup IC
52 Cirrosis y otras enfermedades crónicas del hígado	70,44	28,22	145,15	59,14	15,91	151,41	95,53	58,33	147,54
53 Enfermedades de la piel y del tejido subcutáneo	62,62	0,82	348,42	187,40	21,05	676,60	97,01	19,50	283,45
54 Artritis reumatoide y osteoartritis	191,89	2,51	1.067,64	291,86	3,81	1.623,87			
55 Osteoporosis y fracturas patológicas	140,99	45,44	329,03	210,98	67,99	492,36	58,67	15,78	150,20
56 Enfermedades del riñón y del uréter	60,76	26,16	119,73	126,30	62,96	226,00	78,80	48,11	121,70
57 Enfermedades de los genitales masculinos	194,56	2,54	1.082,50						
58 Enfermedades de los genitales femeninos y trastornos de la mama									
59 Embarazo, parto y puerperio									
60 Ciertas afecciones originadas en el periodo perinatal				51,02	0,67	283,86	55,74	11,20	162,86
61 Malformaciones congénitas del sistema nervioso							201,10	22,58	726,06
62 Malformaciones congénitas del sistema circulatorio				153,30	17,22	553,49	52,26	5,87	188,70
63 Paro cardíaco, muerte sin asistencia y otra causa desconocida	95,14	19,12	277,98	138,08	27,75	403,44	149,60	71,62	275,13
64 Senilidad	52,28	16,85	122,01	267,09	155,50	427,66	122,31	77,51	183,54
65 Muerte súbita infantil									
66 Accidentes de tráfico de vehículos a motor	67,51	29,07	133,03	120,14	59,89	214,98	106,99	73,17	151,05
67 Caídas accidentales	126,94	40,91	296,23	113,29	22,77	331,02	100,53	43,28	198,09
68 Ahogamiento, sumersión y sofocación	67,53	0,88	375,73				57,54	6,46	207,73
69 Accidentes por fuego, humo y sustancias calientes									
70 Envenenamiento accidental por psicofármacos y drogas de abuso	91,15	1,19	507,14				133,42	35,89	341,58
71 Suicidio y lesiones autoinfligidas	133,70	61,01	253,83	164,52	70,84	324,19	38,64	14,11	84,10
72 Homicidios				117,58	1,54	654,19	35,37	0,46	196,78
73 Eventos de intención no determinada									
74 Complicaciones de la atención médica y quirúrgica	108,20	1,41	601,99				111,48	12,52	402,49

19. Tablas de vida.

2000										
Grupos de edad	P(i)	D(i)	M(i)	A(i)	Q(i)	l(i)	d(i)	L(i)	T(i)	E(i)
AMBOS SEXOS										
Menores de 1 año	12.193	97	0,01	0,17	0,01	100.000	790	99.341	7.838.195	78,38
De 1 a 4 años	50.059	25	0,00	0,44	0,00	99.210	198	396.398	7.738.855	78,01
De 5 a 9 años	68.216	11	0,00	0,47	0,00	99.012	80	494.847	7.342.456	74,16
De 10 a 14 años	72.506	13	0,00	0,52	0,00	98.932	89	494.447	6.847.609	69,22
De 15 a 19 años	85.935	31	0,00	0,53	0,00	98.843	178	493.794	6.353.162	64,28
De 20 a 24 años	101.046	72	0,00	0,51	0,00	98.665	351	492.465	5.859.368	59,39
De 25 a 29 años	100.435	89	0,00	0,50	0,00	98.314	435	490.485	5.366.903	54,59
De 30 a 34 años	99.223	87	0,00	0,46	0,00	97.879	428	488.237	4.876.418	49,82
De 35 a 39 años	89.479	97	0,00	0,44	0,01	97.451	527	485.785	4.388.181	45,03
De 40 a 44 años	77.196	142	0,00	0,51	0,01	96.925	887	482.430	3.902.397	40,26
De 45 a 49 años	64.170	148	0,00	0,47	0,01	96.037	1.101	477.247	3.419.966	35,61
De 50 a 54 años	60.642	227	0,00	0,52	0,02	94.937	1.761	470.465	2.942.719	31,00
55-59 años	51.797	288	0,01	0,50	0,03	93.176	2.555	459.477	2.472.254	26,53
60-64 años	50.160	468	0,01	0,51	0,05	90.621	4.133	442.959	2.012.777	22,21
65-69 años	53.998	790	0,01	0,51	0,07	86.488	6.108	417.524	1.569.817	18,15
70-74 años	46.046	1180	0,03	0,49	0,12	80.379	9.668	377.284	1.152.294	14,34
75-79 años	33.188	1464	0,04	0,51	0,20	70.711	14.061	318.762	775.009	10,96
79-84 años	18.483	1489	0,08	0,50	0,34	56.650	18.993	235.761	456.247	8,05
85 y más años	14.556	2486	0,17		1,00	37.657	37.657	220.486	220.486	5,86
HOMBRES										
Menores de 1 año	6.223	57	0,01	0,16	0,01	100.000	909	99.240	7.505.813	75,06
De 1 a 4 años	25.708	13	0,00	0,46	0,00	99.091	200	395.928	7.406.573	74,75
De 5 a 9 años	35.108	7	0,00	0,46	0,00	98.891	99	494.187	7.010.645	70,89
De 10 a 14 años	37.485	8	0,00	0,49	0,00	98.792	105	493.693	6.516.458	65,96
De 15 a 19 años	44.338	25	0,00	0,51	0,00	98.687	278	492.751	6.022.765	61,03
De 20 a 24 años	52.208	55	0,00	0,50	0,01	98.409	517	490.759	5.530.013	56,19
De 25 a 29 años	51.843	73	0,00	0,51	0,01	97.892	687	487.760	5.039.254	51,48
De 30 a 34 años	51.011	70	0,00	0,43	0,01	97.205	664	484.147	4.551.494	46,82
De 35 a 39 años	45.213	70	0,00	0,48	0,01	96.541	744	480.767	4.067.348	42,13
De 40 a 44 años	38.795	107	0,00	0,50	0,01	95.796	1.312	475.691	3.586.581	37,44
De 45 a 49 años	32.024	110	0,00	0,46	0,02	94.484	1.608	468.096	3.110.890	32,92
De 50 a 54 años	29.859	155	0,01	0,52	0,03	92.876	2.381	458.723	2.642.794	28,45
55-59 años	25.070	202	0,01	0,49	0,04	90.495	3.572	443.292	2.184.071	24,13
60-64 años	23.897	326	0,01	0,51	0,07	86.923	5.739	420.670	1.740.780	20,03
65-69 años	25.357	516	0,02	0,52	0,10	81.185	7.872	386.835	1.320.110	16,26
70-74 años	20.700	721	0,03	0,48	0,16	73.313	11.716	336.373	933.276	12,73
75-79 años	14.037	806	0,06	0,50	0,25	61.597	15.467	269.365	596.902	9,69
79-84 años	6.805	683	0,10	0,49	0,40	46.130	18.452	183.846	327.537	7,10
85 y más años	4.444	856	0,19		1,00	27.678	27.678	143.691	143.691	5,19
MUJERES										
Menores de 1 año	5.970	40	0,01	0,17	0,01	100.000	666	99.446	8.174.655	81,75
De 1 a 4 años	24.351	12	0,00	0,43	0,00	99.334	196	396.889	8.075.209	81,29
De 5 a 9 años	33.108	4	0,00	0,49	0,00	99.138	60	495.538	7.678.320	77,45
De 10 a 14 años	35.021	5	0,00	0,57	0,00	99.078	71	495.238	7.182.782	72,50
De 15 a 19 años	41.597	6	0,00	0,60	0,00	99.007	71	494.894	6.687.544	67,55
De 20 a 24 años	48.838	17	0,00	0,53	0,00	98.936	172	494.278	6.192.650	62,59
De 25 a 29 años	48.592	16	0,00	0,48	0,00	98.764	162	493.397	5.698.372	57,70
De 30 a 34 años	48.212	17	0,00	0,55	0,00	98.601	174	492.621	5.204.975	52,79
De 35 a 39 años	44.266	27	0,00	0,34	0,00	98.428	300	491.151	4.712.354	47,88
De 40 a 44 años	38.401	35	0,00	0,53	0,00	98.128	446	489.589	4.221.203	43,02
De 45 a 49 años	32.146	38	0,00	0,48	0,01	97.682	576	486.906	3.731.615	38,20
De 50 a 54 años	30.783	72	0,00	0,51	0,01	97.106	1.129	482.783	3.244.709	33,41
55-59 años	26.727	86	0,00	0,53	0,02	95.977	1.533	476.284	2.761.925	28,78
60-64 años	26.263	142	0,01	0,50	0,03	94.445	2.519	465.900	2.285.642	24,20
65-69 años	28.641	274	0,01	0,51	0,05	91.926	4.295	449.003	1.819.741	19,80
70-74 años	25.346	459	0,02	0,50	0,09	87.630	7.591	419.196	1.370.738	15,64
75-79 años	19.151	658	0,03	0,51	0,16	80.039	12.684	369.159	951.542	11,89
79-84 años	11.678	806	0,07	0,51	0,29	67.355	19.859	287.732	582.383	8,65
85 y más años	10.112	1630	0,16		1,00	47.496	47.496	294.650	294.650	6,20

20. Población de la Región de Murcia según sexo y edad por áreas de salud.

2000	REGIÓN DE MURCIA	MURCIA	CARTAGENA	LORCA	NOROESTE	ALTIPLANO	VEGA DEL SEGURA-COMARCA ORIENTAL
AMBOS SEXOS	1.149.328	450.022	288.272	133.774	64.522	50.173	162.565
Menores de un año	12.193	5.055	2.871	1.418	486	636	1.727
De 1 a 4 años	50.059	19.783	12.284	5.626	2.825	2.297	7.244
De 5 a 9 años	68.216	27.013	16.769	7.576	3.682	3.307	9.869
De 10 a 14 años	72.506	28.118	18.580	8.059	3.812	3.235	10.702
De 15 a 19 años	85.935	33.252	21.889	9.904	4.348	3.693	12.849
De 20 a 24 años	101.046	39.815	25.279	11.861	5.045	4.367	14.679
De 25 a 29 años	100.435	39.793	25.674	11.594	5.121	4.168	14.085
De 30 a 34 años	99.223	39.685	25.082	10.978	5.232	4.045	14.201
De 35 a 39 años	89.479	35.423	22.752	10.009	4.888	3.931	12.476
De 40 a 44 años	77.196	30.154	19.879	8.685	4.253	3.361	10.864
De 45 a 49 años	64.170	25.423	16.137	7.589	3.344	2.783	8.894
De 50 a 54 años	60.642	23.818	15.123	7.556	3.264	2.486	8.395
De 55 a 59 años	51.797	20.384	12.837	6.180	3.048	2.105	7.243
De 60 a 64 años	50.160	19.509	13.064	5.815	3.084	1.897	6.791
De 65 a 69 años	53.998	20.329	13.697	6.565	3.721	2.389	7.297
De 70 a 74 años	46.046	17.545	11.010	5.706	3.479	2.206	6.100
De 75 a 79 años	33.188	12.446	7.768	4.373	2.462	1.637	4.502
De 80 a 84 años	18.483	7.023	4.297	2.414	1.344	910	2.495
De 85 y más años	14.556	5.454	3.280	1.866	1.084	720	2.152
Hombres	570.125	220.132	144.954	66.697	32.227	25.168	80.947
Menores de un año	6.223	2.597	1.457	732	236	325	876
De 1 a 4 años	25.708	10.113	6.411	2.863	1.437	1.175	3.709
De 5 a 9 años	35.108	13.886	8.587	3.924	1.906	1.747	5.058
De 10 a 14 años	37.485	14.476	9.610	4.217	1.990	1.653	5.539
De 15 a 19 años	44.338	17.110	11.461	5.047	2.230	1.921	6.569
De 20 a 24 años	52.208	20.373	13.287	6.126	2.568	2.234	7.620
De 25 a 29 años	51.843	20.153	13.644	6.015	2.601	2.168	7.262
De 30 a 34 años	51.011	20.042	13.231	5.716	2.642	2.128	7.252
De 35 a 39 años	45.213	17.573	11.731	5.081	2.536	1.972	6.320
De 40 a 44 años	38.795	14.809	10.169	4.404	2.156	1.721	5.536
De 45 a 49 años	32.024	12.383	8.167	3.826	1.687	1.434	4.527
De 50 a 54 años	29.859	11.492	7.532	3.809	1.594	1.269	4.163
De 55 a 59 años	25.070	9.786	6.142	3.062	1.535	1.054	3.491
De 60 a 64 años	23.897	9.172	6.275	2.789	1.453	894	3.314
De 65 a 69 años	25.357	9.371	6.474	3.141	1.804	1.128	3.439
De 70 a 74 años	20.700	7.670	4.962	2.514	1.713	1.042	2.799
De 75 a 79 años	14.037	5.059	3.291	1.925	1.159	733	1.870
De 80 a 84 años	6.805	2.492	1.555	923	564	340	931
De 85 y más años	4.444	1.575	968	583	416	230	672
Mujeres	579.203	229.890	143.318	67.077	32.295	25.005	81.618
Menores de un año	5.970	2.458	1.414	686	250	311	851
De 1 a 4 años	24.351	9.670	5.873	2.763	1.388	1.122	3.535
De 5 a 9 años	33.108	13.127	8.182	3.652	1.776	1.560	4.811
De 10 a 14 años	35.021	13.642	8.970	3.842	1.822	1.582	5.163
De 15 a 19 años	41.597	16.142	10.428	4.857	2.118	1.772	6.280
De 20 a 24 años	48.838	19.442	11.992	5.735	2.477	2.133	7.059
De 25 a 29 años	48.592	19.640	12.030	5.579	2.520	2.000	6.823
De 30 a 34 años	48.212	19.643	11.851	5.262	2.590	1.917	6.949
De 35 a 39 años	44.266	17.850	11.021	4.928	2.352	1.959	6.156
De 40 a 44 años	38.401	15.345	9.710	4.281	2.097	1.640	5.328
De 45 a 49 años	32.146	13.040	7.970	3.763	1.657	1.349	4.367
De 50 a 54 años	30.783	12.326	7.591	3.747	1.670	1.217	4.232
De 55 a 59 años	26.727	10.598	6.695	3.118	1.513	1.051	3.752
De 60 a 64 años	26.263	10.337	6.789	3.026	1.631	1.003	3.477
De 65 a 69 años	28.641	10.958	7.223	3.424	1.917	1.261	3.858
De 70 a 74 años	25.346	9.875	6.048	3.192	1.766	1.164	3.301
De 75 a 79 años	19.151	7.387	4.477	2.448	1.303	904	2.632
De 80 a 84 años	11.678	4.531	2.742	1.491	780	570	1.564
De 85 y más años	10.112	3.879	2.312	1.283	668	490	1.480



**ESTADÍSTICAS
DE MORTALIDAD
■ POR ÁREAS DE SALUD**



11.1.

**ÁREA DE SALUD I
(MURCIA)**



1. Mortalidad específica por edad y sexo. Tasas por 100.000 habitantes.

2000	MURCIA		
	AMBOS SEXOS	Hombres	Mujeres
Total	734,63	764,54	705,99
Menores de un año	929,77	847,13	1.017,09
De 1 a 4 años	65,71	69,22	62,05
De 5 a 9 años	11,11	14,40	7,62
De 10 a 14 años	21,34	13,82	29,32
De 15 a 19 años	30,07	46,76	12,39
De 20 a 24 años	55,26	78,54	30,86
De 25 a 29 años	77,90	119,09	35,64
De 30 a 34 años	85,67	139,71	30,55
De 35 a 39 años	93,16	142,26	44,82
De 40 a 44 años	159,18	216,08	104,27
De 45 a 49 años	239,94	339,17	145,71
De 50 a 54 años	369,47	443,79	300,18
De 55 a 59 años	510,20	735,74	301,94
De 60 a 64 años	902,15	1.330,14	522,40
De 65 a 69 años	1.274,04	1.739,41	876,07
De 70 a 74 años	2.393,84	3.259,45	1.721,52
De 75 a 79 años	4.065,56	5.317,26	3.208,34
De 80 a 84 años	7.888,37	10.232,74	6.598,98
De 85 y más años	16.336,63	18.603,17	15.416,34

2.1. Defunciones por edad y grandes causas. Ambos sexos.

2000	MURCIA									
	Total	Menos de un año	De 1 a 4 años	De 5 a 9 años	De 10 a 14 años	De 15 a 19 años	De 20 a 24 años	De 25 a 29 años	De 30 a 34 años	De 35 a 39 años
Total	3.306	47	13	3	6	10	22	31	34	33
I. CIERTAS ENFERMEDADES INFECCIOSAS Y PARASITARIAS	44					1	1	3	2	3
II. NEOPLASIAS	841		3		2	2	2	3	5	5
III. ENFERMEDADES DE LA SANGRE Y DE LOS ÓRGANOS HEMATOPOYÉTICOS, Y CIERTOS TRASTORNOS QUE AFECTAN EL MECANISMO DE LA	9		1	1						
IV. ENFERMEDADES ENDOCRINAS, NUTRICIONALES Y METABÓLICAS	127		1			1			1	2
V. TRASTORNOS MENTALES Y DEL COMPORTAMIENTO	90									
VI. ENFERMEDADES DEL SISTEMA NERVIOSO	71	2	1							1
VII. ENFERMEDADES DEL OJO Y SUS ANEXOS										
VIII. ENFERMEDAD DEL OIDO Y DE LA APÓFISIS MASTOIDES										
IX. ENFERMEDADES DEL SISTEMA CIRCULATORIO	1.187	1							2	4
X. ENFERMEDADES DEL SISTEMA RESPIRATORIO	368	2					1	2	2	2
XI. ENFERMEDADES DEL SISTEMA DIGESTIVO	177	3							4	7
XII. ENFERMEDADES DE LA PIEL Y DEL TEJIDO SUBCUTÁNEO	6									
XIII. ENFERMEDADES DEL SISTEMA OSTEOMUSCULAR Y DEL TEJIDO CONJUNTIVO	18					1				
XIV. ENFERMEDADES DEL SISTEMA GENITOURINARIO	92	1								
XV. EMBARAZO, PARTO Y PUERPERIO										
XVI. CIERTAS AFECCIONES ORIGINADAS EN EL PERÍODO PERINATAL	20	18						1	1	
XVII. MALFORMACIONES CONGÉNITAS, DEFORMIDADES Y ANOMALÍAS CROMOSÓMICAS	27	17	4	1	1	1	1	1		
XVIII. SÍNTOMAS, SIGNOS Y HALLAZGOS ANORMALES CLÍNICOS Y DE LABORATORIO, NO CLASIFICADOS EN OTRA PARTE	63	3							1	
XX. CAUSAS EXTERNAS	166		3	1	3	4	17	21	16	9

2.1. Defunciones por edad y grandes causas. Ambos sexos.

2000	MURCIA									
	De 40 a 44 años	De 45 a 49 años	De 50 a 54 años	De 55 a 59 años	De 60 a 64 años	De 65 a 69 años	De 70 a 74 años	De 75 a 79 años	De 80 a 84 años	De 85 y más años
Total	48	61	88	104	176	259	420	506	554	891
I. CIERTAS ENFERMEDADES INFECCIOSAS Y PARASITARIAS	1	1	2		1	1	4	9	6	9
II. NEOPLASIAS	24	27	40	59	93	107	140	148	99	82
III. ENFERMEDADES DE LA SANGRE Y DE LOS ÓRGANOS HEMATOPOYÉTICOS, Y CIERTOS TRASTORNOS QUE AFECTAN EL MECANISMO DE LA						1		3	3	
IV. ENFERMEDADES ENDOCRINAS, NUTRICIONALES Y METABÓLICAS	4	1	1	2	5	11	18	17	26	37
V. TRASTORNOS MENTALES Y DEL COMPORTAMIENTO						3	2	10	24	51
VI. ENFERMEDADES DEL SISTEMA NERVIOSO	1	1	1	2	5	7	8	15	15	12
VII. ENFERMEDADES DEL OJO Y SUS ANEXOS										
VIII. ENFERMEDAD DEL OIDO Y DE LA APÓFISIS MASTOIDES										
IX. ENFERMEDADES DEL SISTEMA CIRCULATORIO	2	10	19	17	43	76	154	198	245	416
X. ENFERMEDADES DEL SISTEMA RESPIRATORIO	1	1	3	7	6	26	48	58	63	146
XI. ENFERMEDADES DEL SISTEMA DIGESTIVO	3	10	10	6	12	15	18	23	28	38
XII. ENFERMEDADES DE LA PIEL Y DEL TEJIDO SUBCUTÁNEO	1				1			1	1	2
XIII. ENFERMEDADES DEL SISTEMA OSTEOMUSCULAR Y DEL TEJIDO CONJUNTIVO							1	5	5	6
XIV. ENFERMEDADES DEL SISTEMA GENITOURINARIO	1	1	1	2	1	6	13	7	19	40
XV. EMBARAZO, PARTO Y PUERPERIO										
XVI. CIERTAS AFECCIONES ORIGINADAS EN EL PERÍODO PERINATAL										
XVII. MALFORMACIONES CONGÉNITAS, DEFORMIDADES Y ANOMALÍAS CROMOSÓMICAS					1					
XVIII. SÍNTOMAS, SIGNOS Y HALLAZGOS ANORMALES CLÍNICOS Y DE LABORATORIO, NO CLASIFICADOS EN OTRA PARTE	1	1		2	3	2	3	1	8	38
XX. CAUSAS EXTERNAS	9	8	11	7	5	4	11	11	12	14

2.2. Defunciones por edad y grandes causas. Hombres.

2000	MURCIA									
	Total	Menos de un año	De 1 a 4 años	De 5 a 9 años	De 10 a 14 años	De 15 a 19 años	De 20 a 24 años	De 25 a 29 años	De 30 a 34 años	De 35 a 39 años
Total	1.683	22	7	2	2	8	16	24	28	25
I. CIERTAS ENFERMEDADES INFECCIOSAS Y PARASITARIAS	23					1		1	2	2
II. NEOPLASIAS	512		2		1	2	1	2	3	3
III. ENFERMEDADES DE LA SANGRE Y DE LOS ÓRGANOS HEMATOPOYÉTICOS, Y CIERTOS TRASTORNOS QUE AFECTAN EL MECANISMO DE LA	5			1						
IV. ENFERMEDADES ENDOCRINAS, NUTRICIONALES Y METABÓLICAS	54		1			1			1	
V. TRASTORNOS MENTALES Y DEL COMPORTAMIENTO	28									
VI. ENFERMEDADES DEL SISTEMA NERVIOSO	26									1
VII. ENFERMEDADES DEL OJO Y SUS ANEXOS										
VIII. ENFERMEDAD DEL OIDO Y DE LA APÓFISIS MASTOIDES										
IX. ENFERMEDADES DEL SISTEMA CIRCULATORIO	500								2	4
X. ENFERMEDADES DEL SISTEMA RESPIRATORIO	199	1						2	1	2
XI. ENFERMEDADES DEL SISTEMA DIGESTIVO	105	2							4	6
XII. ENFERMEDADES DE LA PIEL Y DEL TEJIDO SUBCUTÁNEO	4									
XIII. ENFERMEDADES DEL SISTEMA OSTEOMUSCULAR Y DEL TEJIDO CONJUNTIVO	5									
XIV. ENFERMEDADES DEL SISTEMA GENITOURINARIO	46									
XV. EMBARAZO, PARTO Y PUERPERIO										
XVI. CIERTAS AFECCIONES ORIGINADAS EN EL PERÍODO PERINATAL	8	8								
XVII. MALFORMACIONES CONGÉNITAS, DEFORMIDADES Y ANOMALÍAS CROMOSÓMICAS	13	8	2	1			1	1		
XVIII. SÍNTOMAS, SIGNOS Y HALLAZGOS ANORMALES CLÍNICOS Y DE LABORATORIO, NO CLASIFICADOS EN OTRA PARTE	31	3							1	
XX. CAUSAS EXTERNAS	124		2		1	4	14	18	14	7

2.2. Defunciones por edad y grandes causas. Hombres.

2000	MURCIA									
	De 40 a 44 años	De 45 a 49 años	De 50 a 54 años	De 55 a 59 años	De 60 a 64 años	De 65 a 69 años	De 70 a 74 años	De 75 a 79 años	De 80 a 84 años	De 85 y más años
Total	32	42	51	72	122	163	250	269	255	293
I. CIERTAS ENFERMEDADES INFECCIOSAS Y PARASITARIAS	1	1	2		1		1	3	3	5
II. NEOPLASIAS	14	18	16	38	64	60	87	89	68	44
III. ENFERMEDADES DE LA SANGRE Y DE LOS ORGANOS HEMATOPOYÉTICOS, Y CIERTOS TRASTORNOS QUE AFECTAN EL MECANISMO DE LA						1		2	1	
IV. ENFERMEDADES ENDOCRINAS, NUTRICIONALES Y METABÓLICAS	2		1	2	4	10	10	5	6	11
V. TRASTORNOS MENTALES Y DEL COMPORTAMIENTO						2	2	6	8	10
VI. ENFERMEDADES DEL SISTEMA NERVIOSO				1	1	3	3	6	8	3
VII. ENFERMEDADES DEL OJO Y SUS ANEXOS										
VIII. ENFERMEDAD DEL OIDO Y DE LA APÓFISIS MASTOIDES										
IX. ENFERMEDADES DEL SISTEMA CIRCULATORIO	1	7	14	12	30	50	83	91	91	115
X. ENFERMEDADES DEL SISTEMA RESPIRATORIO	1	1	2	6	5	17	35	39	38	49
XI. ENFERMEDADES DEL SISTEMA DIGESTIVO	2	7	8	5	9	11	11	10	14	16
XII. ENFERMEDADES DE LA PIEL Y DEL TEJIDO SUBCUTÁNEO	1				1			1		1
XIII. ENFERMEDADES DEL SISTEMA OSTEOMUSCULAR Y DEL TEJIDO CONJUNTIVO								3	1	1
XIV. ENFERMEDADES DEL SISTEMA GENITOURINARIO	1	1		2	1	5	8	5	6	17
XV. EMBARAZO, PARTO Y PUERPERIO										
XVI. CIERTAS AFECCIONES ORIGINADAS EN EL PERÍODO PERINATAL										
XVII. MALFORMACIONES CONGÉNITAS, DEFORMIDADES Y ANOMALÍAS CROMOSÓMICAS										
XVIII. SÍNTOMAS, SIGNOS Y HALLAZGOS ANORMALES CLÍNICOS Y DE LABORATORIO, NO CLASIFICADOS EN OTRA PARTE	1	1		1	2	1	1		6	14
XX. CAUSAS EXTERNAS	8	6	8	5	4	3	9	9	5	7

2.3. Defunciones por edad y grandes causas. Mujeres.

2000	MURCIA									
	Total	Menos de un año	De 1 a 4 años	De 5 a 9 años	De 10 a 14 años	De 15 a 19 años	De 20 a 24 años	De 25 a 29 años	De 30 a 34 años	De 35 a 39 años
Total	1.623	25	6	1	4	2	6	7	6	8
I. CIERTAS ENFERMEDADES INFECCIOSAS Y PARASITARIAS	21						1	2		1
II. NEOPLASIAS	329		1		1		1	1	2	2
III. ENFERMEDADES DE LA SANGRE Y DE LOS ORGANOS HEMATOPOYÉTICOS, Y CIERTOS TRASTORNOS QUE AFECTAN EL MECANISMO DE LA	4		1							
IV. ENFERMEDADES ENDOCRINAS, NUTRICIONALES Y METABÓLICAS	73									2
V. TRASTORNOS MENTALES Y DEL COMPORTAMIENTO	62									
VI. ENFERMEDADES DEL SISTEMA NERVIOSO	45	2	1							
VII. ENFERMEDADES DEL OJO Y SUS ANEXOS										
VIII. ENFERMEDAD DEL OIDO Y DE LA APÓFISIS MASTOIDES										
IX. ENFERMEDADES DEL SISTEMA CIRCULATORIO	687	1								
X. ENFERMEDADES DEL SISTEMA RESPIRATORIO	169	1					1		1	
XI. ENFERMEDADES DEL SISTEMA DIGESTIVO	72	1								1
XII. ENFERMEDADES DE LA PIEL Y DEL TEJIDO SUBCUTÁNEO	2									
XIII. ENFERMEDADES DEL SISTEMA OSTEOMUSCULAR Y DEL TEJIDO CONJUNTIVO	13					1				
XIV. ENFERMEDADES DEL SISTEMA GENITOURINARIO	46	1								
XV. EMBARAZO, PARTO Y PUERPERIO										
XVI. CIERTAS AFECCIONES ORIGINADAS EN EL PERÍODO PERINATAL	12	10						1	1	
XVII. MALFORMACIONES CONGÉNITAS, DEFORMIDADES Y ANOMALÍAS CROMOSÓMICAS	14	9	2		1	1				
XVIII. SÍNTOMAS, SIGNOS Y HALLAZGOS ANORMALES CLÍNICOS Y DE LABORATORIO, NO CLASIFICADOS EN OTRA PARTE	32									
XX. CAUSAS EXTERNAS	42		1	1	2		3	3	2	2

2.3. Defunciones por edad y grandes causas. Mujeres.

2000	MURCIA									
	De 40 a 44 años	De 45 a 49 años	De 50 a 54 años	De 55 a 59 años	De 60 a 64 años	De 65 a 69 años	De 70 a 74 años	De 75 a 79 años	De 80 a 84 años	De 85 y más años
Total	16	19	37	32	54	96	170	237	299	598
I. CIERTAS ENFERMEDADES INFECCIOSAS Y PARASITARIAS						1	3	6	3	4
II. NEOPLASIAS	10	9	24	21	29	47	53	59	31	38
III. ENFERMEDADES DE LA SANGRE Y DE LOS ORGANOS HEMATOPOYÉTICOS, Y CIERTOS TRASTORNOS QUE AFECTAN EL MECANISMO DE LA								1	2	
IV. ENFERMEDADES ENDOCRINAS, NUTRICIONALES Y METABÓLICAS	2	1			1	1	8	12	20	26
V. TRASTORNOS MENTALES Y DEL COMPORTAMIENTO						1		4	16	41
VI. ENFERMEDADES DEL SISTEMA NERVIOSO	1	1	1	1	4	4	5	9	7	9
VII. ENFERMEDADES DEL OJO Y SUS ANEXOS										
VIII. ENFERMEDAD DEL OIDO Y DE LA APÓFISIS MASTOIDES										
IX. ENFERMEDADES DEL SISTEMA CIRCULATORIO	1	3	5	5	13	26	71	107	154	301
X. ENFERMEDADES DEL SISTEMA RESPIRATORIO			1	1	1	9	13	19	25	97
XI. ENFERMEDADES DEL SISTEMA DIGESTIVO	1	3	2	1	3	4	7	13	14	22
XII. ENFERMEDADES DE LA PIEL Y DEL TEJIDO SUBCUTÁNEO									1	1
XIII. ENFERMEDADES DEL SISTEMA OSTEOMUSCULAR Y DEL TEJIDO CONJUNTIVO							1	2	4	5
XIV. ENFERMEDADES DEL SISTEMA GENITOURINARIO			1			1	5	2	13	23
XV. EMBARAZO, PARTO Y PUERPERIO										
XVI. CIERTAS AFECCIONES ORIGINADAS EN EL PERÍODO PERINATAL										
XVII. MALFORMACIONES CONGÉNITAS, DEFORMIDADES Y ANOMALÍAS CROMOSÓMICAS					1					
XVIII. SÍNTOMAS, SIGNOS Y HALLAZGOS ANORMALES CLÍNICOS Y DE LABORATORIO, NO CLASIFICADOS EN OTRA PARTE				1	1	1	2	1	2	24
XX. CAUSAS EXTERNAS	1	2	3	2	1	1	2	2	7	7

3.1. Mortalidad específica por edad y grandes causas. Tasas por 100.000 habitantes. Ambos sexos.

2000	MURCIA										
	Total	Menos de un año	De 1 a 4 años	De 5 a 9 años	De 10 a 14 años	De 15 a 19 años	De 20 a 24 años	De 25 a 29 años	De 30 a 34 años	De 35 a 39 años	De 40 a 44 años
Total	734,63	929,77	65,71	11,11	21,34	30,07	55,26	77,90	85,67	93,16	159,18
I. CIERTAS ENFERMEDADES INFECCIOSAS Y PARASITARIAS	9,78					3,01	2,51	7,54	5,04	8,47	3,32
II. NEOPLASIAS	186,88		15,16		7,11	6,01	5,02	7,54	12,60	14,12	79,59
III. ENFERMEDADES DE LA SANGRE Y DE LOS ÓRGANOS HEMATOPOYÉTICOS, Y CIERTOS TRASTORNOS QUE AFECTAN EL MECANISMO DE LA	2,00		5,05	3,70							
IV. ENFERMEDADES ENDOCRINAS, NUTRICIONALES Y METABÓLICAS	28,22		5,05			3,01			2,52	5,65	13,27
V. TRASTORNOS MENTALES Y DEL COMPORTAMIENTO	20,00										
VI. ENFERMEDADES DEL SISTEMA NERVIOSO	15,78	39,56	5,05							2,82	3,32
VII. ENFERMEDADES DEL OJO Y SUS ANEXOS											
VIII. ENFERMEDAD DEL OIDO Y DE LA APÓFISIS MASTOIDES											
IX. ENFERMEDADES DEL SISTEMA CIRCULATORIO	263,76	19,78							5,04	11,29	6,63
X. ENFERMEDADES DEL SISTEMA RESPIRATORIO	81,77	39,56					2,51	5,03	5,04	5,65	3,32
XI. ENFERMEDADES DEL SISTEMA DIGESTIVO	39,33	59,35							10,08	19,76	9,95
XII. ENFERMEDADES DE LA PIEL Y DEL TEJIDO SUBCUTÁNEO	1,33										3,32
XIII. ENFERMEDADES DEL SISTEMA OSTEOMUSCULAR Y DEL TEJIDO CONJUNTIVO	4,00					3,01					
XIV. ENFERMEDADES DEL SISTEMA GENITOURINARIO	20,44	19,78									3,32
XV. EMBARAZO, PARTO Y PUERPERIO											
XVI. CIERTAS AFECCIONES ORIGINADAS EN EL PERÍODO PERINATAL	4,44	356,08						2,51	2,52		
XVII. MALFORMACIONES CONGÉNITAS, DEFORMIDADES Y ANOMALÍAS CROMOSÓMICAS	6,00	336,30	20,22	3,70	3,56	3,01	2,51	2,51			
XVIII. SÍNTOMAS, SIGNOS Y HALLAZGOS ANORMALES CLÍNICOS Y DE LABORATORIO, NO CLASIFICADOS EN OTRA PARTE	14,00	59,35							2,52		3,32
XX. CAUSAS EXTERNAS	36,89		15,16	3,70	10,67	12,03	42,70	52,77	40,32	25,41	29,85

3.1. Mortalidad específica por edad y grandes causas. Tasas por 100.000 habitantes. Ambos sexos.

2000	MURCIA								
	De 45 a 49 años	De 50 a 54 años	De 55 a 59 años	De 60 a 64 años	De 65 a 69 años	De 70 a 74 años	De 75 a 79 años	De 80 a 84 años	De 85 y más años
Total	239,94	369,47	510,20	902,15	1.274,04	2.393,84	4.065,56	7.888,37	16.336,63
I. CIERTAS ENFERMEDADES INFECCIOSAS Y PARASITARIAS	3,93	8,40		5,13	4,92	22,80	72,31	85,43	165,02
II. NEOPLASIAS	106,20	167,94	289,44	476,70	526,34	797,95	1.189,14	1.409,65	1.503,48
III. ENFERMEDADES DE LA SANGRE Y DE LOS ÓRGANOS HEMATOPOYÉTICOS, Y CIERTOS TRASTORNOS QUE AFECTAN EL MECANISMO DE LA					4,92		24,10	42,72	
IV. ENFERMEDADES ENDOCRINAS, NUTRICIONALES Y METABÓLICAS	3,93	4,20	9,81	25,63	54,11	102,59	136,59	370,21	678,40
V. TRASTORNOS MENTALES Y DEL COMPORTAMIENTO					14,76	11,40	80,35	341,73	935,09
VI. ENFERMEDADES DEL SISTEMA NERVIOSO	3,93	4,20	9,81	25,63	34,43	45,60	120,52	213,58	220,02
VII. ENFERMEDADES DEL OJO Y SUS ANEXOS									
VIII. ENFERMEDAD DEL OIDO Y DE LA APÓFISIS MASTOIDES									
IX. ENFERMEDADES DEL SISTEMA CIRCULATORIO	39,33	79,77	83,40	220,41	373,85	877,74	1.590,87	3.488,54	7.627,43
X. ENFERMEDADES DEL SISTEMA RESPIRATORIO	3,93	12,60	34,34	30,76	127,90	273,58	466,01	897,05	2.676,93
XI. ENFERMEDADES DEL SISTEMA DIGESTIVO	39,33	41,99	29,43	61,51	73,79	102,59	184,80	398,69	696,74
XII. ENFERMEDADES DE LA PIEL Y DEL TEJIDO SUBCUTÁNEO				5,13			8,03	14,24	36,67
XIII. ENFERMEDADES DEL SISTEMA OSTEOMUSCULAR Y DEL TEJIDO CONJUNTIVO						5,70	40,17	71,19	110,01
XIV. ENFERMEDADES DEL SISTEMA GENITOURINARIO	3,93	4,20	9,81	5,13	29,51	74,10	56,24	270,54	733,41
XV. EMBARAZO, PARTO Y PUERPERIO									
XVI. CIERTAS AFECCIONES ORIGINADAS EN EL PERÍODO PERINATAL									
XVII. MALFORMACIONES CONGÉNITAS, DEFORMIDADES Y ANOMALÍAS CROMOSÓMICAS				5,13					
XVIII. SÍNTOMAS, SIGNOS Y HALLAZGOS ANORMALES CLÍNICOS Y DE LABORATORIO, NO CLASIFICADOS EN OTRA PARTE	3,93		9,81	15,38	9,84	17,10	8,03	113,91	696,74
XX. CAUSAS EXTERNAS	31,47	46,18	34,34	25,63	19,68	62,70	88,38	170,87	256,69

3.2. Mortalidad específica por edad y grandes causas. Tasas por 100.000 habitantes. Hombres.

2000	MURCIA										
	Total	Menos de un año	De 1 a 4 años	De 5 a 9 años	De 10 a 14 años	De 15 a 19 años	De 20 a 24 años	De 25 a 29 años	De 30 a 34 años	De 35 a 39 años	De 40 a 44 años
Total	764,54	847,13	69,22	14,40	13,82	46,76	78,54	119,09	139,71	142,26	216,08
I. CIERTAS ENFERMEDADES INFECCIOSAS Y PARASITARIAS	10,45					5,84		4,96	9,98	11,38	6,75
II. NEOPLASIAS	232,59		19,78		6,91	11,69	4,91	9,92	14,97	17,07	94,54
III. ENFERMEDADES DE LA SANGRE Y DE LOS ÓRGANOS HEMATOPOYÉTICOS, Y CIERTOS TRASTORNOS QUE AFECTAN EL MECANISMO DE LA	2,27			7,20							
IV. ENFERMEDADES ENDOCRINAS, NUTRICIONALES Y METABÓLICAS	24,53		9,89			5,84			4,99		13,51
V. TRASTORNOS MENTALES Y DEL COMPORTAMIENTO	12,72										
VI. ENFERMEDADES DEL SISTEMA NERVIOSO	11,81									5,69	
VII. ENFERMEDADES DEL OJO Y SUS ANEXOS											
VIII. ENFERMEDAD DEL OIDO Y DE LA APÓFISIS MASTOIDES											
IX. ENFERMEDADES DEL SISTEMA CIRCULATORIO	227,14								9,98	22,76	6,75
X. ENFERMEDADES DEL SISTEMA RESPIRATORIO	90,40	38,51						9,92	4,99	11,38	6,75
XI. ENFERMEDADES DEL SISTEMA DIGESTIVO	47,70	77,01							19,96	34,14	13,51
XII. ENFERMEDADES DE LA PIEL Y DEL TEJIDO SUBCUTÁNEO	1,82										6,75
XIII. ENFERMEDADES DEL SISTEMA OSTEOMUSCULAR Y DEL TEJIDO CONJUNTIVO	2,27										
XIV. ENFERMEDADES DEL SISTEMA GENITOURINARIO	20,90										6,75
XV. EMBARAZO, PARTO Y PUERPERIO											
XVI. CIERTAS AFECCIONES ORIGINADAS EN EL PERÍODO PERINATAL	3,63	308,05									
XVII. MALFORMACIONES CONGÉNITAS, DEFORMIDADES Y ANOMALÍAS CROMOSÓMICAS	5,91	308,05	19,78	7,20			4,91	4,96			
XVIII. SÍNTOMAS, SIGNOS Y HALLAZGOS ANORMALES CLÍNICOS Y DE LABORATORIO, NO CLASIFICADOS EN OTRA PARTE	14,08	115,52							4,99		6,75
XX. CAUSAS EXTERNAS	56,33		19,78		6,91	23,38	68,72	89,32	69,85	39,83	54,02

3.2. Mortalidad específica por edad y grandes causas. Tasas por 100.000 habitantes. Hombres.

2000	MURCIA								
	De 45 a 49 años	De 50 a 54 años	De 55 a 59 años	De 60 a 64 años	De 65 a 69 años	De 70 a 74 años	De 75 a 79 años	De 80 a 84 años	De 85 y más años
Total	339,17	443,79	735,74	1.330,14	1.739,41	3.259,45	5.317,26	10.232,74	18.603,17
I. CIERTAS ENFERMEDADES INFECCIOSAS Y PARASITARIAS	8,08	17,40		10,90		13,04	59,30	120,39	317,46
II. NEOPLASIAS	145,36	139,23	388,31	697,78	640,27	1.134,29	1.759,24	2.728,73	2.793,65
III. ENFERMEDADES DE LA SANGRE Y DE LOS ÓRGANOS HEMATOPOYÉTICOS, Y CIERTOS TRASTORNOS QUE AFECTAN EL MECANISMO DE LA					10,67		39,53	40,13	
IV. ENFERMEDADES ENDOCRINAS, NUTRICIONALES Y METABÓLICAS		8,70	20,44	43,61	106,71	130,38	98,83	240,77	698,41
V. TRASTORNOS MENTALES Y DEL COMPORTAMIENTO					21,34	26,08	118,60	321,03	634,92
VI. ENFERMEDADES DEL SISTEMA NERVIOSO			10,22	10,90	32,01	39,11	118,60	321,03	190,48
VII. ENFERMEDADES DEL OJO Y SUS ANEXOS									
VIII. ENFERMEDAD DEL OIDO Y DE LA APÓFISIS MASTOIDES									
IX. ENFERMEDADES DEL SISTEMA CIRCULATORIO	56,53	121,82	122,62	327,08	533,56	1.082,14	1.798,77	3.651,69	7.301,59
X. ENFERMEDADES DEL SISTEMA RESPIRATORIO	8,08	17,40	61,31	54,51	181,41	456,32	770,90	1.524,88	3.111,11
XI. ENFERMEDADES DEL SISTEMA DIGESTIVO	56,53	69,61	51,09	98,12	117,38	143,42	197,67	561,80	1.015,87
XII. ENFERMEDADES DE LA PIEL Y DEL TEJIDO SUBCUTÁNEO				10,90			19,77		63,49
XIII. ENFERMEDADES DEL SISTEMA OSTEOMUSCULAR Y DEL TEJIDO CONJUNTIVO							59,30	40,13	63,49
XIV. ENFERMEDADES DEL SISTEMA GENITOURINARIO	8,08		20,44	10,90	53,36	104,30	98,83	240,77	1.079,37
XV. EMBARAZO, PARTO Y PUERPERIO									
XVI. CIERTAS AFECCIONES ORIGINADAS EN EL PERÍODO PERINATAL									
XVII. MALFORMACIONES CONGÉNITAS, DEFORMIDADES Y ANOMALÍAS CROMOSÓMICAS									
XVIII. SÍNTOMAS, SIGNOS Y HALLAZGOS ANORMALES CLÍNICOS Y DE LABORATORIO, NO CLASIFICADOS EN OTRA PARTE	8,08		10,22	21,81	10,67	13,04		240,77	888,89
XX. CAUSAS EXTERNAS	48,45	69,61	51,09	43,61	32,01	117,34	177,90	200,64	444,44

3.3. Mortalidad específica por edad y grandes causas. Tasas por 100.000 habitantes. Mujeres.

2000	MURCIA										
	Total	Menos de un año	De 1 a 4 años	De 5 a 9 años	De 10 a 14 años	De 15 a 19 años	De 20 a 24 años	De 25 a 29 años	De 30 a 34 años	De 35 a 39 años	De 40 a 44 años
Total	705,99	1.017,09	62,05	7,62	29,32	12,39	30,86	35,64	30,55	44,82	104,27
I. CIERTAS ENFERMEDADES INFECCIOSAS Y PARASITARIAS	9,13						5,14	10,18		5,60	
II. NEOPLASIAS	143,11		10,34		7,33		5,14	5,09	10,18	11,20	65,17
III. ENFERMEDADES DE LA SANGRE Y DE LOS ÓRGANOS HEMATOPOYÉTICOS, Y CIERTOS TRASTORNOS QUE AFECTAN EL MECANISMO DE LA	1,74		10,34								
IV. ENFERMEDADES ENDOCRINAS, NUTRICIONALES Y METABÓLICAS	31,75									11,20	13,03
V. TRASTORNOS MENTALES Y DEL COMPORTAMIENTO	26,97										
VI. ENFERMEDADES DEL SISTEMA NERVIOSO	19,57	81,37	10,34								6,52
VII. ENFERMEDADES DEL OJO Y SUS ANEXOS											
VIII. ENFERMEDAD DEL OIDO Y DE LA APÓFISIS MASTOIDES											
IX. ENFERMEDADES DEL SISTEMA CIRCULATORIO	298,84	40,68									6,52
X. ENFERMEDADES DEL SISTEMA RESPIRATORIO	73,51	40,68					5,14		5,09		
XI. ENFERMEDADES DEL SISTEMA DIGESTIVO	31,32	40,68								5,60	6,52
XII. ENFERMEDADES DE LA PIEL Y DEL TEJIDO SUBCUTÁNEO	0,87										
XIII. ENFERMEDADES DEL SISTEMA OSTEOMUSCULAR Y DEL TEJIDO CONJUNTIVO	5,65					6,20					
XIV. ENFERMEDADES DEL SISTEMA GENITOURINARIO	20,01	40,68									
XV. EMBARAZO, PARTO Y PUERPERIO											
XVI. CIERTAS AFECCIONES ORIGINADAS EN EL PERÍODO PERINATAL	5,22	406,83						5,09	5,09		
XVII. MALFORMACIONES CONGÉNITAS, DEFORMIDADES Y ANOMALÍAS CROMOSÓMICAS	6,09	366,15	20,68		7,33	6,20					
XVIII. SÍNTOMAS, SIGNOS Y HALLAZGOS ANORMALES CLÍNICOS Y DE LABORATORIO, NO CLASIFICADOS EN OTRA PARTE	13,92										
XX. CAUSAS EXTERNAS	18,27		10,34	7,62	14,66		15,43	15,27	10,18	11,20	6,52

3.3. Mortalidad específica por edad y grandes causas. Tasas por 100.000 habitantes. Mujeres.

2000									
	MURCIA								
	De 45 a 49 años	De 50 a 54 años	De 55 a 59 años	De 60 a 64 años	De 65 a 69 años	De 70 a 74 años	De 75 a 79 años	De 80 a 84 años	De 85 y más años
Total	145,71	300,18	301,94	522,40	876,07	1.721,52	3.208,34	6.598,98	15.416,34
I. CIERTAS ENFERMEDADES INFECCIOSAS Y PARASITARIAS					9,13	30,38	81,22	66,21	103,12
II. NEOPLASIAS	69,02	194,71	198,15	280,55	428,91	536,71	798,70	684,18	979,63
III. ENFERMEDADES DE LA SANGRE Y DE LOS ÓRGANOS HEMATOPOYÉTICOS, Y CIERTOS TRASTORNOS QUE AFECTAN EL MECANISMO DE LA							13,54	44,14	
IV. ENFERMEDADES ENDOCRINAS, NUTRICIONALES Y METABÓLICAS	7,67			9,67	9,13	81,01	162,45	441,40	670,28
V. TRASTORNOS MENTALES Y DEL COMPORTAMIENTO					9,13		54,15	353,12	1.056,97
VI. ENFERMEDADES DEL SISTEMA NERVIOSO	7,67	8,11	9,44	38,70	36,50	50,63	121,84	154,49	232,02
VII. ENFERMEDADES DEL OJO Y SUS ANEXOS									
VIII. ENFERMEDAD DEL OIDO Y DE LA APÓFISIS MASTOIDES									
IX. ENFERMEDADES DEL SISTEMA CIRCULATORIO	23,01	40,56	47,18	125,76	237,27	718,99	1.448,49	3.398,81	7.759,73
X. ENFERMEDADES DEL SISTEMA RESPIRATORIO		8,11	9,44	9,67	82,13	131,65	257,21	551,75	2.500,64
XI. ENFERMEDADES DEL SISTEMA DIGESTIVO	23,01	16,23	9,44	29,02	36,50	70,89	175,98	308,98	567,16
XII. ENFERMEDADES DE LA PIEL Y DEL TEJIDO SUBCUTÁNEO								22,07	25,78
XIII. ENFERMEDADES DEL SISTEMA OSTEOMUSCULAR Y DEL TEJIDO CONJUNTIVO						10,13	27,07	88,28	128,90
XIV. ENFERMEDADES DEL SISTEMA GENITOURINARIO		8,11			9,13	50,63	27,07	286,91	592,94
XV. EMBARAZO, PARTO Y PUERPERIO									
XVI. CIERTAS AFECCIONES ORIGINADAS EN EL PERÍODO PERINATAL									
XVII. MALFORMACIONES CONGÉNITAS, DEFORMIDADES Y ANOMALÍAS CROMOSÓMICAS				9,67					
XVIII. SÍNTOMAS, SIGNOS Y HALLAZGOS ANORMALES CLÍNICOS Y DE LABORATORIO, NO CLASIFICADOS EN OTRA PARTE			9,44	9,67	9,13	20,25	13,54	44,14	618,72
XX. CAUSAS EXTERNAS	15,34	24,34	18,87	9,67	9,13	20,25	27,07	154,49	180,46

4.1. Defunciones por edad y causas seleccionadas. Ambos sexos.

2000	MURCIA									
	Total	Menos de un año	De 1 a 4 años	De 5 a 9 años	De 10 a 14 años	De 15 a 19 años	De 20 a 24 años	De 25 a 29 años	De 30 a 34 años	De 35 a 39 años
Todas las causas	3.306	47	13	3	6	10	22	31	34	33
1 Enfermedades infecciosas intestinales	6									
2 Tuberculosis y sus efectos tardíos	3									
3 Infecciones meningocócicas	1						1			
4 Septicemia	16					1				
5 Hepatitis víricas	9							1	1	2
6 SIDA	7							2	1	1
7 Neoplasia maligna del labio, de la cavidad bucal y de la faringe	16									
8 Neoplasia maligna del esófago	14									
9 Neoplasia maligna del estómago	47									
10 Neoplasia maligna del colon	77									
11 Neoplasia maligna del recto, de la porción rectosigmoide y del ano	25							1		
12 Neoplasia maligna del hígado y vías biliares intrahepáticas	34									
13 Neoplasia maligna de la vesícula biliar y de las vías biliares extrahepáticas	16									
14 Neoplasia maligna del páncreas	33								1	
15 Neoplasia maligna de la laringe	17									
16 Neoplasia maligna de la tráquea, de los bronquios y del pulmón	138									
17 Neoplasia maligna del hueso y cartílagos articulares	1					1				
18 Melanoma maligno de la piel	5						1			
19 Neoplasia maligna de la mama	63						1		1	1
20 Neoplasias malignas del útero	14									
21 Neoplasia maligna del ovario	11									
22 Neoplasia maligna de la próstata	48									
23 Neoplasia maligna de la vejiga	30									
24 Neoplasia maligna del encéfalo	24		2						1	1
25 Enfermedad de Hodgkin	3								1	1
26 Linfomas no Hodgkin	22								1	
27 Leucemias	29		1		1	1		2		
28 Síndromes Mielodisplásicos	7				1					
29 Neoplasias malignas	807		3		1	2	2	3	5	5
30 Enfermedades de la sangre y de los órganos hematopoyéticos	9		1	1						
31 Diabetes mellitus	110								1	1
32 Trastornos mentales orgánicos senil y presenil	88									
33 Trastornos mentales debidos al abuso de alcohol	1									
34 Trastornos mentales debidos al uso de drogas (drogodependencia, toxicomanía)										
35 Meningitis (otras en el nº 3)	1									
36 Enfermedad de Alzheimer	35									
37 Enfermedades cardíacas reumáticas crónicas	17									
38 Enfermedades hipertensivas	42									
39 Infarto agudo de miocardio	222									2
40 Enfermedades isquémicas del corazón	347								1	2
41 Insuficiencia cardíaca	122									
42 Enfermedades cerebrovasculares	445									1
43 Aterosclerosis	32									
44 Gripe	6									
45 Neumonía	63	1								
46 Enfermedades crónicas de las vías respiratorias inferiores (excepto Asma)	158						1			
47 Asma	14							1	1	
48 Insuficiencia respiratoria	19									1
49 Úlcera de estómago, duodeno y yeyuno	7									1
50 Enteritis y colitis no infecciosas	2									

4.1. Defunciones por edad y causas seleccionadas. Ambos sexos.

2000	MURCIA									
	De 40 a 44 años	De 45 a 49 años	De 50 a 54 años	De 55 a 59 años	De 60 a 64 años	De 65 a 69 años	De 70 a 74 años	De 75 a 79 años	De 80 a 84 años	De 85 y más años
Todas las causas	48	61	88	104	176	259	420	506	554	891
1 Enfermedades infecciosas intestinales								1	4	1
2 Tuberculosis y sus efectos tardíos								2		1
3 Infecciones meningocócicas										
4 Septicemia			1				2	5	1	6
5 Hepatitis víricas					1		2	1	1	
6 SIDA	1	1	1							
7 Neoplasia maligna del labio, de la cavidad bucal y de la faringe		1	1	1	2	5	3	1	1	1
8 Neoplasia maligna del esófago		2	1	2	1	4	1	3		
9 Neoplasia maligna del estómago	1		1	1	4	9	10	10	4	7
10 Neoplasia maligna del colon	3	2	1	4	5	7	14	13	18	10
11 Neoplasia maligna del recto, de la porción rectosigmoide y del ano			1		3	6	5	5	3	1
12 Neoplasia maligna del hígado y vías biliares intrahepáticas	1	1	1		1	10	5	9	5	1
13 Neoplasia maligna de la vesícula biliar y de las vías biliares extrahepáticas				2	1	4	2	5	2	
14 Neoplasia maligna del páncreas	1	1	1	5	3	3	8	4	4	2
15 Neoplasia maligna de la laringe			2	2	1	2	5	3	1	1
16 Neoplasia maligna de la tráquea, de los bronquios y del pulmón	4	10	8	18	20	18	18	29	10	3
17 Neoplasia maligna del hueso y cartílagos articulares										
18 Melanoma maligno de la piel			1				1	1		1
19 Neoplasia maligna de la mama	3	4	9	2	6	8	8	8	3	9
20 Neoplasias malignas del útero	1	1	2	1	1	1	4	2		1
21 Neoplasia maligna del ovario			3	2		2	2	2		
22 Neoplasia maligna de la próstata					4	1	12	7	10	14
23 Neoplasia maligna de la vejiga			1	2	7	1	5	5	4	5
24 Neoplasia maligna del encéfalo	2	1	2	3	3	2	4	2		1
25 Enfermedad de Hodgkin										1
26 Linfomas no Hodgkin	1		2	1	3	2	5	3	3	1
27 Leucemias		1		1	6	1	5	3	2	5
28 Síndromes Mielodisplásicos				1			2	1	1	1
29 Neoplasias malignas	23	27	39	57	90	101	133	143	96	77
30 Enfermedades de la sangre y de los órganos hematopoyéticos						1		3	3	
31 Diabetes mellitus	3		1	2	3	10	18	17	22	32
32 Trastornos mentales orgánicos senil y presenil						3	1	10	23	51
33 Trastornos mentales debidos al abuso de alcohol							1			
34 Trastornos mentales debidos al uso de drogas (drogodependencia, toxicomanía)										
35 Meningitis (otras en el nº 3)							1			
36 Enfermedad de Alzheimer					3	3	4	10	5	10
37 Enfermedades cardíacas reumáticas crónicas				2	2	1	4	3	3	2
38 Enfermedades hipertensivas					1	3	7	7	7	17
39 Infarto agudo de miocardio	1	2	5	6	13	22	47	43	45	36
40 Enfermedades isquémicas del corazón	2	4	8	7	20	32	65	61	70	75
41 Insuficiencia cardíaca				2	4	2	8	15	20	71
42 Enfermedades cerebrovasculares		5	3	3	11	22	44	76	106	174
43 Aterosclerosis				1		1	1	3	3	23
44 Gripe									2	4
45 Neumonía		1	2		1	7	6	7	8	30
46 Enfermedades crónicas de las vías respiratorias inferiores (excepto Asma)			1	4	3	11	30	30	29	49
47 Asma							3	4	3	2
48 Insuficiencia respiratoria					1		2	2	3	10
49 Úlcera de estómago, duodeno y yeyuno								1	1	4
50 Enteritis y colitis no infecciosas										2

4.1. Defunciones por edad y causas seleccionadas. Ambos sexos.

2000	MURCIA									
	Total	Menos de un año	De 1 a 4 años	De 5 a 9 años	De 10 a 14 años	De 15 a 19 años	De 20 a 24 años	De 25 a 29 años	De 30 a 34 años	De 35 a 39 años
51 Enfermedad vascular intestinal	16	1								
52 Cirrosis y otras enfermedades crónicas del hígado	62								2	2
53 Enfermedades de la piel y del tejido subcutáneo	6									
54 Artritis reumatoide y osteoartritis	2									
55 Osteoporosis y fracturas patológicas	12									
56 Enfermedades del riñón y del uréter	63	1								
57 Enfermedades de los genitales masculinos	1									
58 Enfermedades de los genitales femeninos y trastornos de la mama	1									
59 Embarazo, parto y puerperio										
60 Ciertas afecciones originadas en el periodo perinatal	20	18						1	1	
61 Malformaciones congénitas del sistema nervioso	2		1		1					
62 Malformaciones congénitas del sistema circulatorio	11	4	2	1		1	1	1		
63 Paro cardíaco, muerte sin asistencia y otra causa desconocida	13	1								
64 Senilidad	38									
65 Muerte súbita infantil	2	2								
66 Accidentes de tráfico de vehículos a motor	62		1		1	3	12	10	6	4
67 Caídas accidentales	25							1		
68 Ahogamiento, sumersión y sofocación	11		1			1		2		
69 Accidentes por fuego, humo y sustancias calientes	1									
70 Envenenamiento accidental por psicofármacos y drogas de abuso	9		1				1	2	5	
71 Suicidio y lesiones autoinfligidas	29						2	5	2	3
72 Homicidios	9				1		1		2	1
73 Eventos de intención no determinada	1									
74 Complicaciones de la atención médica y quirúrgica	6									

4.1. Defunciones por edad y causas seleccionadas. Ambos sexos.

2000	MURCIA									
	De 40 a 44 años	De 45 a 49 años	De 50 a 54 años	De 55 a 59 años	De 60 a 64 años	De 65 a 69 años	De 70 a 74 años	De 75 a 79 años	De 80 a 84 años	De 85 y más años
51 Enfermedad vascular intestinal		1			1	1	3	1	4	4
52 Cirrosis y otras enfermedades crónicas del hígado	3	4	7	6	10	4	8	8	5	3
53 Enfermedades de la piel y del tejido subcutáneo	1				1			1	1	2
54 Artritis reumatoide y osteoartritis								1		1
55 Osteoporosis y fracturas patológicas								3	4	5
56 Enfermedades del riñón y del uréter	1	1	1	2	1	6	10	4	8	28
57 Enfermedades de los genitales masculinos									1	
58 Enfermedades de los genitales femeninos y trastornos de la mama									1	
59 Embarazo, parto y puerperio										
60 Ciertas afecciones originadas en el periodo perinatal										
61 Malformaciones congénitas del sistema nervioso										
62 Malformaciones congénitas del sistema circulatorio					1					
63 Paro cardíaco, muerte sin asistencia y otra causa desconocida	1	1		2	2	1	2		1	2
64 Senilidad								1	5	32
65 Muerte súbita infantil										
66 Accidentes de tráfico de vehículos a motor	3	3	4	2	2	1	4	5	1	
67 Caídas accidentales		2		2	1	1	1	3	4	10
68 Ahogamiento, sumersión y sofocación	1		2				3	1		
69 Accidentes por fuego, humo y sustancias calientes									1	
70 Envenenamiento accidental por psicofármacos y drogas de abuso										
71 Suicidio y lesiones autoinfligidas	3	2	2	1	2	1	2		3	1
72 Homicidios	1		2					1		
73 Eventos de intención no determinada				1						
74 Complicaciones de la atención médica y quirúrgica			1				1		2	2

4.2. Defunciones por edad y causas seleccionadas. Hombres.

2000	MURCIA									
	Total	Menos de un año	De 1 a 4 años	De 5 a 9 años	De 10 a 14 años	De 15 a 19 años	De 20 a 24 años	De 25 a 29 años	De 30 a 34 años	De 35 a 39 años
Todas las causas	1.683	22	7	2	2	8	16	24	28	25
1 Enfermedades infecciosas intestinales	2									
2 Tuberculosis y sus efectos tardíos	1									
3 Infecciones meningocócicas										
4 Septicemia	9					1				
5 Hepatitis víricas	6								1	2
6 SIDA	5							1	1	
7 Neoplasia maligna del labio, de la cavidad bucal y de la faringe	11									
8 Neoplasia maligna del esófago	10									
9 Neoplasia maligna del estómago	25									
10 Neoplasia maligna del colon	39									
11 Neoplasia maligna del recto, de la porción rectosigmoide y del ano	20									
12 Neoplasia maligna del hígado y vías biliares intrahepáticas	23									
13 Neoplasia maligna de la vesícula biliar y de las vías biliares extrahepáticas	4									
14 Neoplasia maligna del páncreas	22								1	
15 Neoplasia maligna de la laringe	16									
16 Neoplasia maligna de la tráquea, de los bronquios y del pulmón	126									
17 Neoplasia maligna del hueso y cartílagos articulares	1					1				
18 Melanoma maligno de la piel	2						1			
19 Neoplasia maligna de la mama										
20 Neoplasias malignas del útero										
21 Neoplasia maligna del ovario										
22 Neoplasia maligna de la próstata	48									
23 Neoplasia maligna de la vejiga	22									
24 Neoplasia maligna del encéfalo	9		2						1	1
25 Enfermedad de Hodgkin	1									
26 Linfomas no Hodgkin	14								1	
27 Leucemias	16				1	1		2		
28 Síndromes Mielodisplásicos	2									
29 Neoplasias malignas	497		2		1	2	1	2	3	3
30 Enfermedades de la sangre y de los órganos hematopoyéticos	5			1						
31 Diabetes mellitus	50								1	
32 Trastornos mentales orgánicos senil y presenil	27									
33 Trastornos mentales debidos al abuso de alcohol	1									
34 Trastornos mentales debidos al uso de drogas (drogodependencia, toxicomanía)										
35 Meningitis (otras en el nº 3)	1									
36 Enfermedad de Alzheimer	9									
37 Enfermedades cardíacas reumáticas crónicas	3									
38 Enfermedades hipertensivas	12									
39 Infarto agudo de miocardio	123									2
40 Enfermedades isquémicas del corazón	189								1	2
41 Insuficiencia cardíaca	27									
42 Enfermedades cerebrovasculares	174									1
43 Aterosclerosis	12									
44 Gripe	3									
45 Neumonía	25									
46 Enfermedades crónicas de las vías respiratorias inferiores (excepto Asma)	121									
47 Asma	2							1		
48 Insuficiencia respiratoria	4									1
49 Úlcera de estómago, duodeno y yeyuno	5									
50 Enteritis y colitis no infecciosas	1									

4.2. Defunciones por edad y causas seleccionadas. Hombres.

2000	MURCIA									
	De 40 a 44 años	De 45 a 49 años	De 50 a 54 años	De 55 a 59 años	De 60 a 64 años	De 65 a 69 años	De 70 a 74 años	De 75 a 79 años	De 80 a 84 años	De 85 y más años
Todas las causas	32	42	51	72	122	163	250	269	255	293
1 Enfermedades infecciosas intestinales									2	
2 Tuberculosis y sus efectos tardíos										1
3 Infecciones meningocócicas										
4 Septicemia			1				1	2		4
5 Hepatitis víricas					1			1	1	
6 SIDA	1	1	1							
7 Neoplasia maligna del labio, de la cavidad bucal y de la faringe		1			2	3	2	1	1	1
8 Neoplasia maligna del esófago		2		2	1	4	1			
9 Neoplasia maligna del estómago				1	3	4	6	5	2	4
10 Neoplasia maligna del colon	2	1	1		2	2	9	6	12	4
11 Neoplasia maligna del recto, de la porción rectosigmoide y del ano			1		3	4	4	4	3	1
12 Neoplasia maligna del hígado y vías biliares intrahepáticas	1				1	6	4	5	5	1
13 Neoplasia maligna de la vesícula biliar y de las vías biliares extrahepáticas				2		1		1		
14 Neoplasia maligna del páncreas	1	1		4	3	3	4	1	3	1
15 Neoplasia maligna de la laringe			2	2		2	5	3	1	1
16 Neoplasia maligna de la tráquea, de los bronquios y del pulmón	4	9	6	15	18	16	18	28	10	2
17 Neoplasia maligna del hueso y cartílagos articulares										
18 Melanoma maligno de la piel			1							
19 Neoplasia maligna de la mama										
20 Neoplasias malignas del útero										
21 Neoplasia maligna del ovario										
22 Neoplasia maligna de la próstata					4	1	12	7	10	14
23 Neoplasia maligna de la vejiga				2	6	1	3	4	3	3
24 Neoplasia maligna del encéfalo	1	1	1				1	1		
25 Enfermedad de Hodgkin										1
26 Linfomas no Hodgkin	1		1		3	1	3	3	1	
27 Leucemias					3		3	3	1	2
28 Síndromes Mielodisplásicos				1			1			
29 Neoplasias malignas	13	18	15	37	63	58	84	87	66	42
30 Enfermedades de la sangre y de los órganos hematopoyéticos						1		2	1	
31 Diabetes mellitus	2		1	2	3	9	10	5	6	11
32 Trastornos mentales orgánicos senil y presenil						2	1	6	8	10
33 Trastornos mentales debidos al abuso de alcohol							1			
34 Trastornos mentales debidos al uso de drogas (drogodependencia, toxicomanía)										
35 Meningitis (otras en el nº 3)							1			
36 Enfermedad de Alzheimer						1	1	3	2	2
37 Enfermedades cardíacas reumáticas crónicas				1			2			
38 Enfermedades hipertensivas					1	1	4		4	2
39 Infarto agudo de miocardio	1	2	4	5	9	16	25	23	22	14
40 Enfermedades isquémicas del corazón	1	4	7	5	14	24	37	33	32	29
41 Insuficiencia cardíaca				1	3	2	4	1	2	14
42 Enfermedades cerebrovasculares		3	2	3	8	12	23	35	41	46
43 Aterosclerosis				1		1	1	2	2	5
44 Gripe									1	2
45 Neumonía		1	1			4	4	6	4	5
46 Enfermedades crónicas de las vías respiratorias inferiores (excepto Asma)			1	4	3	8	25	24	25	31
47 Asma							1			
48 Insuficiencia respiratoria					1		1			1
49 Úlcera de estómago, duodeno y yeyuno								1		4
50 Enteritis y colitis no infecciosas										1

4.2. Defunciones por edad y causas seleccionadas. Hombres.

2000	MURCIA									
	Total	Menos de un año	De 1 a 4 años	De 5 a 9 años	De 10 a 14 años	De 15 a 19 años	De 20 a 24 años	De 25 a 29 años	De 30 a 34 años	De 35 a 39 años
51 Enfermedad vascular intestinal	6	1								
52 Cirrosis y otras enfermedades crónicas del hígado	47								2	2
53 Enfermedades de la piel y del tejido subcutáneo	4									
54 Artritis reumatoide y osteoartritis										
55 Osteoporosis y fracturas patológicas	4									
56 Enfermedades del riñón y del uréter	32									
57 Enfermedades de los genitales masculinos	1									
58 Enfermedades de los genitales femeninos y trastornos de la mama										
59 Embarazo, parto y puerperio										
60 Ciertas afecciones originadas en el periodo perinatal	8	8								
61 Malformaciones congénitas del sistema nervioso	1		1							
62 Malformaciones congénitas del sistema circulatorio	7	3	1	1			1	1		
63 Paro cardíaco, muerte sin asistencia y otra causa desconocida	10	1								
64 Senilidad	15									
65 Muerte súbita infantil	2	2								
66 Accidentes de tráfico de vehículos a motor	52		1			3	10	8	5	3
67 Caídas accidentales	15							1		
68 Ahogamiento, sumersión y sofocación	8		1			1		2		
69 Accidentes por fuego, humo y sustancias calientes	1									
70 Envenenamiento accidental por psicofármacos y drogas de abuso	7							2	5	
71 Suicidio y lesiones autoinfligidas	20						2	4	1	2
72 Homicidios	6						1		2	1
73 Eventos de intención no determinada	1									
74 Complicaciones de la atención médica y quirúrgica	3									

4.2. Defunciones por edad y causas seleccionadas. Hombres.

2000	MURCIA									
	De 40 a 44 años	De 45 a 49 años	De 50 a 54 años	De 55 a 59 años	De 60 a 64 años	De 65 a 69 años	De 70 a 74 años	De 75 a 79 años	De 80 a 84 años	De 85 y más años
51 Enfermedad vascular intestinal							1	1	2	1
52 Cirrosis y otras enfermedades crónicas del hígado	2	4	6	5	8	4	6	4	3	1
53 Enfermedades de la piel y del tejido subcutáneo	1				1			1		1
54 Artritis reumatoide y osteoartritis										
55 Osteoporosis y fracturas patológicas								2	1	1
56 Enfermedades del riñón y del uréter	1	1		2	1	5	7	3		12
57 Enfermedades de los genitales masculinos									1	
58 Enfermedades de los genitales femeninos y trastornos de la mama										
59 Embarazo, parto y puerperio										
60 Ciertas afecciones originadas en el periodo perinatal										
61 Malformaciones congénitas del sistema nervioso										
62 Malformaciones congénitas del sistema circulatorio										
63 Paro cardíaco, muerte sin asistencia y otra causa desconocida	1	1		1	2	1	1			2
64 Senilidad									5	10
65 Muerte súbita infantil										
66 Accidentes de tráfico de vehículos a motor	3	2	3	2	1	1	4	5	1	
67 Caídas accidentales		2			1		1	3	2	5
68 Ahogamiento, sumersión y sofocación	1		1				2			
69 Accidentes por fuego, humo y sustancias calientes									1	
70 Envenenamiento accidental por psicofármacos y drogas de abuso										
71 Suicidio y lesiones autoinfligidas	2	1	2	1	2	1	1			1
72 Homicidios	1		1							
73 Eventos de intención no determinada				1						
74 Complicaciones de la atención médica y quirúrgica			1				1			1

4.3. Defunciones por edad y causas seleccionadas. Mujeres.

2000	MURCIA									
	Total	Menos de un año	De 1 a 4 años	De 5 a 9 años	De 10 a 14 años	De 15 a 19 años	De 20 a 24 años	De 25 a 29 años	De 30 a 34 años	De 35 a 39 años
Todas las causas	1.623	25	6	1	4	2	6	7	6	8
1 Enfermedades infecciosas intestinales	4									
2 Tuberculosis y sus efectos tardíos	2									
3 Infecciones meningocócicas	1					1				
4 Septicemia	7									
5 Hepatitis víricas	3						1			
6 SIDA	2						1			1
7 Neoplasia maligna del labio, de la cavidad bucal y de la faringe	5									
8 Neoplasia maligna del esófago	4									
9 Neoplasia maligna del estómago	22									
10 Neoplasia maligna del colon	38									
11 Neoplasia maligna del recto, de la porción rectosigmoide y del ano	5						1			
12 Neoplasia maligna del hígado y vías biliares intrahepáticas	11									
13 Neoplasia maligna de la vesícula biliar y de las vías biliares extrahepáticas	12									
14 Neoplasia maligna del páncreas	11									
15 Neoplasia maligna de la laringe	1									
16 Neoplasia maligna de la tráquea, de los bronquios y del pulmón	12									
17 Neoplasia maligna del hueso y cartílagos articulares										
18 Melanoma maligno de la piel	3									
19 Neoplasia maligna de la mama	63						1		1	1
20 Neoplasias malignas del útero	14									
21 Neoplasia maligna del ovario	11									
22 Neoplasia maligna de la próstata										
23 Neoplasia maligna de la vejiga	8									
24 Neoplasia maligna del encéfalo	15									
25 Enfermedad de Hodgkin	2								1	1
26 Linfomas no Hodgkin	8									
27 Leucemias	13		1							
28 Síndromes Mielodisplásicos	5				1					
29 Neoplasias malignas	310		1				1	1	2	2
30 Enfermedades de la sangre y de los órganos hematopoyéticos	4		1							
31 Diabetes mellitus	60									1
32 Trastornos mentales orgánicos senil y presenil	61									
33 Trastornos mentales debidos al abuso de alcohol										
34 Trastornos mentales debidos al uso de drogas (drogodependencia, toxicomanía)										
35 Meningitis (otras en el nº 3)										
36 Enfermedad de Alzheimer	26									
37 Enfermedades cardíacas reumáticas crónicas	14									
38 Enfermedades hipertensivas	30									
39 Infarto agudo de miocardio	99									
40 Enfermedades isquémicas del corazón	158									
41 Insuficiencia cardíaca	95									
42 Enfermedades cerebrovasculares	271									
43 Aterosclerosis	20									
44 Gripe	3									
45 Neumonía	38	1								
46 Enfermedades crónicas de las vías respiratorias inferiores (excepto Asma)	37						1			
47 Asma	12								1	
48 Insuficiencia respiratoria	15									
49 Úlcera de estómago, duodeno y yeyuno	2									1
50 Enteritis y colitis no infecciosas	1									

4.3. Defunciones por edad y causas seleccionadas. Mujeres.

2000	MURCIA									
	De 40 a 44 años	De 45 a 49 años	De 50 a 54 años	De 55 a 59 años	De 60 a 64 años	De 65 a 69 años	De 70 a 74 años	De 75 a 79 años	De 80 a 84 años	De 85 y más años
Todas las causas	16	19	37	32	54	96	170	237	299	598
1 Enfermedades infecciosas intestinales								1	2	1
2 Tuberculosis y sus efectos tardíos								2		
3 Infecciones meningocócicas										
4 Septicemia							1	3	1	2
5 Hepatitis víricas							2			
6 SIDA										
7 Neoplasia maligna del labio, de la cavidad bucal y de la faringe			1	1		2	1			
8 Neoplasia maligna del esófago			1					3		
9 Neoplasia maligna del estómago	1		1		1	5	4	5	2	3
10 Neoplasia maligna del colon	1	1		4	3	5	5	7	6	6
11 Neoplasia maligna del recto, de la porción rectosigmoide y del ano						2	1	1		
12 Neoplasia maligna del hígado y vías biliares intrahepáticas		1	1			4	1	4		
13 Neoplasia maligna de la vesícula biliar y de las vías biliares extrahepáticas					1	3	2	4	2	
14 Neoplasia maligna del páncreas			1	1			4	3	1	1
15 Neoplasia maligna de la laringe					1					
16 Neoplasia maligna de la tráquea, de los bronquios y del pulmón		1	2	3	2	2		1		1
17 Neoplasia maligna del hueso y cartílagos articulares										
18 Melanoma maligno de la piel							1	1		1
19 Neoplasia maligna de la mama	3	4	9	2	6	8	8	8	3	9
20 Neoplasias malignas del útero	1	1	2	1	1	1	4	2		1
21 Neoplasia maligna del ovario			3	2		2	2	2		
22 Neoplasia maligna de la próstata										
23 Neoplasia maligna de la vejiga			1		1		2	1	1	2
24 Neoplasia maligna del encéfalo	1		1	3	3	2	3	1		1
25 Enfermedad de Hodgkin										
26 Linfomas no Hodgkin			1	1		1	2		2	1
27 Leucemias		1		1	3	1	2		1	3
28 Síndromes Mielodisplásicos							1	1	1	1
29 Neoplasias malignas	10	9	24	20	27	43	49	56	30	35
30 Enfermedades de la sangre y de los órganos hematopoyéticos								1	2	
31 Diabetes mellitus	1					1	8	12	16	21
32 Trastornos mentales orgánicos senil y presenil						1		4	15	41
33 Trastornos mentales debidos al abuso de alcohol										
34 Trastornos mentales debidos al uso de drogas (drogodependencia, toxicomanía)										
35 Meningitis (otras en el nº 3)										
36 Enfermedad de Alzheimer					3	2	3	7	3	8
37 Enfermedades cardíacas reumáticas crónicas				1	2	1	2	3	3	2
38 Enfermedades hipertensivas						2	3	7	3	15
39 Infarto agudo de miocardio			1	1	4	6	22	20	23	22
40 Enfermedades isquémicas del corazón	1		1	2	6	8	28	28	38	46
41 Insuficiencia cardíaca				1	1		4	14	18	57
42 Enfermedades cerebrovasculares		2	1		3	10	21	41	65	128
43 Aterosclerosis								1	1	18
44 Gripe									1	2
45 Neumonía			1		1	3	2	1	4	25
46 Enfermedades crónicas de las vías respiratorias inferiores (excepto Asma)						3	5	6	4	18
47 Asma							2	4	3	2
48 Insuficiencia respiratoria							1	2	3	9
49 Úlcera de estómago, duodeno y yeyuno									1	
50 Enteritis y colitis no infecciosas										1

4.3. Defunciones por edad y causas seleccionadas. Mujeres.

2000	MURCIA									
	Total	Menos de un año	De 1 a 4 años	De 5 a 9 años	De 10 a 14 años	De 15 a 19 años	De 20 a 24 años	De 25 a 29 años	De 30 a 34 años	De 35 a 39 años
51 Enfermedad vascular intestinal	10									
52 Cirrosis y otras enfermedades crónicas del hígado	15									
53 Enfermedades de la piel y del tejido subcutáneo	2									
54 Artritis reumatoide y osteoartritis	2									
55 Osteoporosis y fracturas patológicas	8									
56 Enfermedades del riñón y del uréter	31	1								
57 Enfermedades de los genitales masculinos										
58 Enfermedades de los genitales femeninos y trastornos de la mama	1									
59 Embarazo, parto y puerperio										
60 Ciertas afecciones originadas en el periodo perinatal	12	10						1	1	
61 Malformaciones congénitas del sistema nervioso	1				1					
62 Malformaciones congénitas del sistema circulatorio	4	1	1			1				
63 Paro cardíaco, muerte sin asistencia y otra causa desconocida	3									
64 Senilidad	23									
65 Muerte súbita infantil										
66 Accidentes de tráfico de vehículos a motor	10				1		2	2	1	1
67 Caídas accidentales	10									
68 Ahogamiento, sumersión y sofocación	3									
69 Accidentes por fuego, humo y sustancias calientes										
70 Envenenamiento accidental por psicofármacos y drogas de abuso	2		1				1			
71 Suicidio y lesiones autoinfligidas	9							1	1	1
72 Homicidios	3				1					
73 Eventos de intención no determinada										
74 Complicaciones de la atención médica y quirúrgica	3									

4.3. Defunciones por edad y causas seleccionadas. Mujeres.

2000	MURCIA									
	De 40 a 44 años	De 45 a 49 años	De 50 a 54 años	De 55 a 59 años	De 60 a 64 años	De 65 a 69 años	De 70 a 74 años	De 75 a 79 años	De 80 a 84 años	De 85 y más años
51 Enfermedad vascular intestinal		1			1	1	2		2	3
52 Cirrosis y otras enfermedades crónicas del hígado	1		1	1	2		2	4	2	2
53 Enfermedades de la piel y del tejido subcutáneo									1	1
54 Artritis reumatoide y osteoartritis								1		1
55 Osteoporosis y fracturas patológicas								1	3	4
56 Enfermedades del riñón y del uréter			1			1	3	1	8	16
57 Enfermedades de los genitales masculinos										
58 Enfermedades de los genitales femeninos y trastornos de la mama									1	
59 Embarazo, parto y puerperio										
60 Ciertas afecciones originadas en el periodo perinatal										
61 Malformaciones congénitas del sistema nervioso										
62 Malformaciones congénitas del sistema circulatorio					1					
63 Paro cardíaco, muerte sin asistencia y otra causa desconocida				1			1		1	
64 Senilidad								1		22
65 Muerte súbita infantil										
66 Accidentes de tráfico de vehículos a motor		1	1		1					
67 Caídas accidentales				2		1			2	5
68 Ahogamiento, sumersión y sofocación			1				1	1		
69 Accidentes por fuego, humo y sustancias calientes										
70 Envenenamiento accidental por psicofármacos y drogas de abuso										
71 Suicidio y lesiones autoinfligidas	1	1					1		3	
72 Homicidios			1					1		
73 Eventos de intención no determinada										
74 Complicaciones de la atención médica y quirúrgica									2	1

5.1. Mortalidad específica por edad y causas seleccionadas. Tasas por 100.000 habitantes. Ambos sexos.

2000	MURCIA										
	Total	Menos de un año	De 1 a 4 años	De 5 a 9 años	De 10 a 14 años	De 15 a 19 años	De 20 a 24 años	De 25 a 29 años	De 30 a 34 años	De 35 a 39 años	De 40 a 44 años
Todas las causas	734,63	929,77	65,71	11,11	21,34	30,07	55,26	77,90	85,67	93,16	159,18
1 Enfermedades infecciosas intestinales	1,33										
2 Tuberculosis y sus efectos tardíos	0,67										
3 Infecciones meningocócicas	0,22						2,51				
4 Septicemia	3,56					3,01					
5 Hepatitis víricas	2,00						2,51	2,52	5,65		
6 SIDA	1,56							5,03	2,52	2,82	3,32
7 Neoplasia maligna del labio, de la cavidad bucal y de la faringe	3,56										
8 Neoplasia maligna del esófago	3,11										
9 Neoplasia maligna del estómago	10,44										3,32
10 Neoplasia maligna del colon	17,11										9,95
11 Neoplasia maligna del recto, de la porción rectosigmoide y del ano	5,56							2,51			
12 Neoplasia maligna del hígado y vías biliares intrahepáticas	7,56										3,32
13 Neoplasia maligna de la vesícula biliar y de las vías biliares extrahepáticas	3,56										
14 Neoplasia maligna del páncreas	7,33							2,52			3,32
15 Neoplasia maligna de la laringe	3,78										
16 Neoplasia maligna de la tráquea, de los bronquios y del pulmón	30,67										13,27
17 Neoplasia maligna del hueso y cartilagos articulares	0,22						3,01				
18 Melanoma maligno de la piel	1,11						2,51				
19 Neoplasia maligna de la mama	14,00						2,51	2,52	2,82		9,95
20 Neoplasias malignas del útero	3,11										3,32
21 Neoplasia maligna del ovario	2,44										
22 Neoplasia maligna de la próstata	10,67										
23 Neoplasia maligna de la vejiga	6,67										
24 Neoplasia maligna del encéfalo	5,33		10,11					2,52	2,82		6,63
25 Enfermedad de Hodgkin	0,67							2,52	2,82		
26 Linfomas no Hodgkin	4,89							2,52			3,32
27 Leucemias	6,44		5,05		3,56	3,01		5,03			
28 Síndromes Mielodisplásicos	1,56				3,56						
29 Neoplasias malignas	179,32		15,16		3,56	6,01	5,02	7,54	12,60	14,12	76,28
30 Enfermedades de la sangre y de los órganos hematopoyéticos	2,00		5,05	3,70							
31 Diabetes mellitus	24,44							2,52	2,82		9,95
32 Trastornos mentales orgánicos senil y presenil	19,55										
33 Trastornos mentales debidos al abuso de alcohol	0,22										
34 Trastornos mentales debidos al uso de drogas (drogodependencia, toxicomanía)											
35 Meningitis (otras en el nº 3)	0,22										
36 Enfermedad de Alzheimer	7,78										
37 Enfermedades cardíacas reumáticas crónicas	3,78										
38 Enfermedades hipertensivas	9,33										
39 Infarto agudo de miocardio	49,33									5,65	3,32
40 Enfermedades isquémicas del corazón	77,11							2,52	5,65		6,63
41 Insuficiencia cardíaca	27,11										
42 Enfermedades cerebrovasculares	98,88									2,82	
43 Aterosclerosis	7,11										
44 Gripe	1,33										
45 Neumonía	14,00	19,78									
46 Enfermedades crónicas de las vías respiratorias inferiores (excepto Asma)	35,11						2,51				
47 Asma	3,11							2,51	2,52		
48 Insuficiencia respiratoria	4,22									2,82	
49 Úlcera de estómago, duodeno y yeyuno	1,56									2,82	
50 Enteritis y colitis no infecciosas	0,44										

5.1. Mortalidad específica por edad y causas seleccionadas. Tasas por 100.000 habitantes. Ambos sexos.

2000	MURCIA								
	De 45 a 49 años	De 50 a 54 años	De 55 a 59 años	De 60 a 64 años	De 65 a 69 años	De 70 a 74 años	De 75 a 79 años	De 80 a 84 años	De 85 y más años
Todas las causas	239,94	369,47	510,20	902,15	1.274,04	2.393,84	4.065,56	7.888,37	16.336,63
1 Enfermedades infecciosas intestinales							8,03	56,96	18,34
2 Tuberculosis y sus efectos tardíos							16,07		18,34
3 Infecciones meningocócicas									
4 Septicemia		4,20				11,40	40,17	14,24	110,01
5 Hepatitis víricas				5,13		11,40	8,03	14,24	
6 SIDA	3,93	4,20							
7 Neoplasia maligna del labio, de la cavidad bucal y de la faringe	3,93	4,20	4,91	10,25	24,60	17,10	8,03	14,24	18,34
8 Neoplasia maligna del esófago	7,87	4,20	9,81	5,13	19,68	5,70	24,10		
9 Neoplasia maligna del estómago		4,20	4,91	20,50	44,27	57,00	80,35	56,96	128,35
10 Neoplasia maligna del colon	7,87	4,20	19,62	25,63	34,43	79,79	104,45	256,30	183,35
11 Neoplasia maligna del recto, de la porción rectosigmoide y del ano		4,20		15,38	29,51	28,50	40,17	42,72	18,34
12 Neoplasia maligna del hígado y vías biliares intrahepáticas	3,93	4,20		5,13	49,19	28,50	72,31	71,19	18,34
13 Neoplasia maligna de la vesícula biliar y de las vías biliares extrahepáticas			9,81	5,13	19,68	11,40	40,17	28,48	
14 Neoplasia maligna del páncreas	3,93	4,20	24,53	15,38	14,76	45,60	32,14	56,96	36,67
15 Neoplasia maligna de la laringe		8,40	9,81	5,13	9,84	28,50	24,10	14,24	18,34
16 Neoplasia maligna de la tráquea, de los bronquios y del pulmón	39,33	33,59	88,30	102,52	88,54	102,59	233,01	142,39	55,01
17 Neoplasia maligna del hueso y cartílagos articulares									
18 Melanoma maligno de la piel		4,20				5,70	8,03		18,34
19 Neoplasia maligna de la mama	15,73	37,79	9,81	30,76	39,35	45,60	64,28	42,72	165,02
20 Neoplasias malignas del útero	3,93	8,40	4,91	5,13	4,92	22,80	16,07		18,34
21 Neoplasia maligna del ovario		12,60	9,81		9,84	11,40	16,07		
22 Neoplasia maligna de la próstata				20,50	4,92	68,40	56,24	142,39	256,69
23 Neoplasia maligna de la vejiga		4,20	9,81	35,88	4,92	28,50	40,17	56,96	91,68
24 Neoplasia maligna del encéfalo	3,93	8,40	14,72	15,38	9,84	22,80	16,07		18,34
25 Enfermedad de Hodgkin									18,34
26 Linfomas no Hodgkin		8,40	4,91	15,38	9,84	28,50	24,10	42,72	18,34
27 Leucemias	3,93		4,91	30,76	4,92	28,50	24,10	28,48	91,68
28 Síndromes Mielodisplásicos			4,91			11,40	8,03	14,24	18,34
29 Neoplasias malignas	106,20	163,74	279,63	461,33	496,83	758,05	1.148,96	1.366,94	1.411,81
30 Enfermedades de la sangre y de los órganos hematopoyéticos					4,92		24,10	42,72	
31 Diabetes mellitus		4,20	9,81	15,38	49,19	102,59	136,59	313,26	586,73
32 Trastornos mentales orgánicos senil y presenil					14,76	5,70	80,35	327,50	935,09
33 Trastornos mentales debidos al abuso de alcohol						5,70			
34 Trastornos mentales debidos al uso de drogas (drogodependencia, toxicomanía)									
35 Meningitis (otras en el nº 3)						5,70			
36 Enfermedad de Alzheimer				15,38	14,76	22,80	80,35	71,19	183,35
37 Enfermedades cardíacas reumáticas crónicas			9,81	10,25	4,92	22,80	24,10	42,72	36,67
38 Enfermedades hipertensivas				5,13	14,76	39,90	56,24	99,67	311,70
39 Infarto agudo de miocardio	7,87	20,99	29,43	66,64	108,22	267,88	345,49	640,75	660,07
40 Enfermedades isquémicas del corazón	15,73	33,59	34,34	102,52	157,41	370,48	490,12	996,73	1.375,14
41 Insuficiencia cardíaca			9,81	20,50	9,84	45,60	120,52	284,78	1.301,80
42 Enfermedades cerebrovasculares	19,67	12,60	14,72	56,38	108,22	250,78	610,64	1.509,33	3.190,32
43 Aterosclerosis			4,91		4,92	5,70	24,10	42,72	421,71
44 Gripe								28,48	73,34
45 Neumonía	3,93	8,40		5,13	34,43	34,20	56,24	113,91	550,06
46 Enfermedades crónicas de las vías respiratorias inferiores (excepto Asma)		4,20	19,62	15,38	54,11	170,99	241,04	412,93	898,42
47 Asma						17,10	32,14	42,72	36,67
48 Insuficiencia respiratoria				5,13		11,40	16,07	42,72	183,35
49 Úlcera de estómago, duodeno y yeyuno							8,03	14,24	73,34
50 Enteritis y colitis no infecciosas									36,67

5.1. Mortalidad específica por edad y causas seleccionadas. Tasas por 100.000 habitantes. Ambos sexos.

2000											
	MURCIA										
	Total	Menos de un año	De 1 a 4 años	De 5 a 9 años	De 10 a 14 años	De 15 a 19 años	De 20 a 24 años	De 25 a 29 años	De 30 a 34 años	De 35 a 39 años	De 40 a 44 años
51 Enfermedad vascular intestinal	3,56	19,78									
52 Cirrosis y otras enfermedades crónicas del hígado	13,78							5,04	5,65	9,95	
53 Enfermedades de la piel y del tejido subcutáneo	1,33									3,32	
54 Artritis reumatoide y osteoartritis	0,44										
55 Osteoporosis y fracturas patológicas	2,67										
56 Enfermedades del riñón y del uréter	14,00	19,78								3,32	
57 Enfermedades de los genitales masculinos	0,22										
58 Enfermedades de los genitales femeninos y trastornos de la mama	0,22										
59 Embarazo, parto y puerperio											
60 Ciertas afecciones originadas en el periodo perinatal	4,44	356,08					2,51	2,52			
61 Malformaciones congénitas del sistema nervioso	0,44		5,05		3,56						
62 Malformaciones congénitas del sistema circulatorio	2,44	79,13	10,11	3,70		3,01	2,51	2,51			
63 Paro cardíaco, muerte sin asistencia y otra causa desconocida	2,89	19,78								3,32	
64 Senilidad	8,44										
65 Muerte súbita infantil	0,44	39,56									
66 Accidentes de tráfico de vehículos a motor	13,78		5,05		3,56	9,02	30,14	25,13	15,12	11,29	
67 Caídas accidentales	5,56							2,51			
68 Ahogamiento, sumersión y sofocación	2,44		5,05			3,01		5,03		3,32	
69 Accidentes por fuego, humo y sustancias calientes	0,22										
70 Envenenamiento accidental por psicofármacos y drogas de abuso	2,00		5,05				2,51	5,03	12,60		
71 Suicidio y lesiones autoinfligidas	6,44						5,02	12,57	5,04	8,47	
72 Homicidios	2,00				3,56		2,51		5,04	2,82	
73 Eventos de intención no determinada	0,22										
74 Complicaciones de la atención médica y quirúrgica	1,33										

5.1. Mortalidad específica por edad y causas seleccionadas. Tasas por 100.000 habitantes. Ambos sexos.

2000	MURCIA								
	De 45 a 49 años	De 50 a 54 años	De 55 a 59 años	De 60 a 64 años	De 65 a 69 años	De 70 a 74 años	De 75 a 79 años	De 80 a 84 años	De 85 y más años
51 Enfermedad vascular intestinal	3,93			5,13	4,92	17,10	8,03	56,96	73,34
52 Cirrosis y otras enfermedades crónicas del hígado	15,73	29,39	29,43	51,26	19,68	45,60	64,28	71,19	55,01
53 Enfermedades de la piel y del tejido subcutáneo				5,13			8,03	14,24	36,67
54 Artritis reumatoide y osteoartritis							8,03		18,34
55 Osteoporosis y fracturas patológicas							24,10	56,96	91,68
56 Enfermedades del riñón y del uréter	3,93	4,20	9,81	5,13	29,51	57,00	32,14	113,91	513,38
57 Enfermedades de los genitales masculinos								14,24	
58 Enfermedades de los genitales femeninos y trastornos de la mama								14,24	
59 Embarazo, parto y puerperio									
60 Ciertas afecciones originadas en el periodo perinatal									
61 Malformaciones congénitas del sistema nervioso									
62 Malformaciones congénitas del sistema circulatorio				5,13					
63 Paro cardíaco, muerte sin asistencia y otra causa desconocida	3,93		9,81	10,25	4,92	11,40		14,24	36,67
64 Senilidad							8,03	71,19	586,73
65 Muerte súbita infantil									
66 Accidentes de tráfico de vehículos a motor	11,80	16,79	9,81	10,25	4,92	22,80	40,17	14,24	
67 Caídas accidentales	7,87		9,81	5,13	4,92	5,70	24,10	56,96	183,35
68 Ahogamiento, sumersión y sofocación		8,40				17,10	8,03		
69 Accidentes por fuego, humo y sustancias calientes								14,24	
70 Envenenamiento accidental por psicofármacos y drogas de abuso									
71 Suicidio y lesiones autoinfligidas	7,87	8,40	4,91	10,25	4,92	11,40		42,72	18,34
72 Homicidios		8,40					8,03		
73 Eventos de intención no determinada			4,91						
74 Complicaciones de la atención médica y quirúrgica		4,20				5,70		28,48	36,67

5.2. Mortalidad específica por edad y causas seleccionadas. Tasas por 100.000 habitantes. Hombres.

2000	MURCIA										
	Total	Menos de un año	De 1 a 4 años	De 5 a 9 años	De 10 a 14 años	De 15 a 19 años	De 20 a 24 años	De 25 a 29 años	De 30 a 34 años	De 35 a 39 años	De 40 a 44 años
Todas las causas	764,54	847,13	69,22	14,40	13,82	46,76	78,54	119,09	139,71	142,26	216,08
1 Enfermedades infecciosas intestinales	0,91										
2 Tuberculosis y sus efectos tardíos	0,45										
3 Infecciones meningocócicas											
4 Septicemia	4,09					5,84					
5 Hepatitis víricas	2,73							4,99	11,38		
6 SIDA	2,27							4,96	4,99		6,75
7 Neoplasia maligna del labio, de la cavidad bucal y de la faringe	5,00										
8 Neoplasia maligna del esófago	4,54										
9 Neoplasia maligna del estómago	11,36										
10 Neoplasia maligna del colon	17,72										13,51
11 Neoplasia maligna del recto, de la porción rectosigmoide y del ano	9,09										
12 Neoplasia maligna del hígado y vías biliares intrahepáticas	10,45										6,75
13 Neoplasia maligna de la vesícula biliar y de las vías biliares extrahepáticas	1,82										
14 Neoplasia maligna del páncreas	9,99							4,99			6,75
15 Neoplasia maligna de la laringe	7,27										
16 Neoplasia maligna de la tráquea, de los bronquios y del pulmón	57,24										27,01
17 Neoplasia maligna del hueso y cartilagos articulares	0,45					5,84					
18 Melanoma maligno de la piel	0,91						4,91				
19 Neoplasia maligna de la mama											
20 Neoplasias malignas del útero											
21 Neoplasia maligna del ovario											
22 Neoplasia maligna de la próstata	21,81										
23 Neoplasia maligna de la vejiga	9,99										
24 Neoplasia maligna del encéfalo	4,09		19,78					4,99	5,69	6,75	
25 Enfermedad de Hodgkin	0,45										
26 Linfomas no Hodgkin	6,36							4,99			6,75
27 Leucemias	7,27				6,91	5,84		9,92			
28 Síndromes Mielodisplásicos	0,91										
29 Neoplasias malignas	225,77		19,78		6,91	11,69	4,91	9,92	14,97	17,07	87,78
30 Enfermedades de la sangre y de los órganos hematopoyéticos	2,27			7,20							
31 Diabetes mellitus	22,71								4,99		13,51
32 Trastornos mentales orgánicos senil y presenil	12,27										
33 Trastornos mentales debidos al abuso de alcohol	0,45										
34 Trastornos mentales debidos al uso de drogas (drogodependencia, toxicomanía)											
35 Meningitis (otras en el nº 3)	0,45										
36 Enfermedad de Alzheimer	4,09										
37 Enfermedades cardíacas reumáticas crónicas	1,36										
38 Enfermedades hipertensivas	5,45										
39 Infarto agudo de miocardio	55,88									11,38	6,75
40 Enfermedades isquémicas del corazón	85,86							4,99	11,38	6,75	
41 Insuficiencia cardíaca	12,27										
42 Enfermedades cerebrovasculares	79,04									5,69	
43 Aterosclerosis	5,45										
44 Gripe	1,36										
45 Neumonía	11,36										
46 Enfermedades crónicas de las vías respiratorias inferiores (excepto Asma)	54,97										
47 Asma	0,91							4,96			
48 Insuficiencia respiratoria	1,82									5,69	
49 Úlcera de estómago, duodeno y yeyuno	2,27										
50 Enteritis y colitis no infecciosas	0,45										

5.2. Mortalidad específica por edad y causas seleccionadas. Tasas por 100.000 habitantes. Hombres.

2000	MURCIA								
	De 45 a 49 años	De 50 a 54 años	De 55 a 59 años	De 60 a 64 años	De 65 a 69 años	De 70 a 74 años	De 75 a 79 años	De 80 a 84 años	De 85 y más años
Todas las causas	339,17	443,79	735,74	1.330,14	1.739,41	3.259,45	5.317,26	10.232,74	18.603,17
1 Enfermedades infecciosas intestinales								80,26	
2 Tuberculosis y sus efectos tardíos									63,49
3 Infecciones meningocócicas									
4 Septicemia		8,70				13,04	39,53		253,97
5 Hepatitis víricas				10,90			19,77	40,13	
6 SIDA	8,08	8,70							
7 Neoplasia maligna del labio, de la cavidad bucal y de la faringe	8,08			21,81	32,01	26,08	19,77	40,13	63,49
8 Neoplasia maligna del esófago	16,15		20,44	10,90	42,68	13,04			
9 Neoplasia maligna del estómago			10,22	32,71	42,68	78,23	98,83	80,26	253,97
10 Neoplasia maligna del colon	8,08	8,70		21,81	21,34	117,34	118,60	481,54	253,97
11 Neoplasia maligna del recto, de la porción rectosigmoide y del ano		8,70		32,71	42,68	52,15	79,07	120,39	63,49
12 Neoplasia maligna del hígado y vías biliares intrahepáticas				10,90	64,03	52,15	98,83	200,64	63,49
13 Neoplasia maligna de la vesícula biliar y de las vías biliares extrahepáticas			20,44		10,67		19,77		
14 Neoplasia maligna del páncreas	8,08		40,87	32,71	32,01	52,15	19,77	120,39	63,49
15 Neoplasia maligna de la laringe		17,40	20,44		21,34	65,19	59,30	40,13	63,49
16 Neoplasia maligna de la tráquea, de los bronquios y del pulmón	72,68	52,21	153,28	196,25	170,74	234,68	553,47	401,28	126,98
17 Neoplasia maligna del hueso y cartilagos articulares									
18 Melanoma maligno de la piel		8,70							
19 Neoplasia maligna de la mama									
20 Neoplasias malignas del útero									
21 Neoplasia maligna del ovario									
22 Neoplasia maligna de la próstata				43,61	10,67	156,45	138,37	401,28	888,89
23 Neoplasia maligna de la vejiga			20,44	65,42	10,67	39,11	79,07	120,39	190,48
24 Neoplasia maligna del encéfalo	8,08	8,70				13,04	19,77		
25 Enfermedad de Hodgkin									63,49
26 Linfomas no Hodgkin		8,70		32,71	10,67	39,11	59,30	40,13	
27 Leucemias				32,71		39,11	59,30	40,13	126,98
28 Síndromes Mielodisplásicos			10,22			13,04			
29 Neoplasias malignas	145,36	130,53	378,09	686,87	618,93	1.095,18	1.719,71	2.648,48	2.666,67
30 Enfermedades de la sangre y de los órganos hematopoyéticos					10,67		39,53	40,13	
31 Diabetes mellitus		8,70	20,44	32,71	96,04	130,38	98,83	240,77	698,41
32 Trastornos mentales orgánicos senil y presenil					21,34	13,04	118,60	321,03	634,92
33 Trastornos mentales debidos al abuso de alcohol						13,04			
34 Trastornos mentales debidos al uso de drogas (drogodependencia, toxicomanía)									
35 Meningitis (otras en el nº 3)						13,04			
36 Enfermedad de Alzheimer					10,67	13,04	59,30	80,26	126,98
37 Enfermedades cardíacas reumáticas crónicas			10,22			26,08			
38 Enfermedades hipertensivas				10,90	10,67	52,15		160,51	126,98
39 Infarto agudo de miocardio	16,15	34,81	51,09	98,12	170,74	325,95	454,64	882,83	888,89
40 Enfermedades isquémicas del corazón	32,30	60,91	51,09	152,64	256,11	482,40	652,30	1.284,11	1.841,27
41 Insuficiencia cardíaca			10,22	32,71	21,34	52,15	19,77	80,26	888,89
42 Enfermedades cerebrovasculares	24,23	17,40	30,66	87,22	128,05	299,87	691,84	1.645,26	2.920,63
43 Aterosclerosis			10,22		10,67	13,04	39,53	80,26	317,46
44 Gripe								40,13	126,98
45 Neumonía	8,08	8,70			42,68	52,15	118,60	160,51	317,46
46 Enfermedades crónicas de las vías respiratorias inferiores (excepto Asma)		8,70	40,87	32,71	85,37	325,95	474,40	1.003,21	1.968,25
47 Asma						13,04			
48 Insuficiencia respiratoria				10,90		13,04			63,49
49 Úlcera de estómago, duodeno y yeyuno							19,77		253,97
50 Enteritis y colitis no infecciosas									63,49

5.2. Mortalidad específica por edad y causas seleccionadas. Tasas por 100.000 habitantes. Hombres.

2000	MURCIA										
	Total	Menos de un año	De 1 a 4 años	De 5 a 9 años	De 10 a 14 años	De 15 a 19 años	De 20 a 24 años	De 25 a 29 años	De 30 a 34 años	De 35 a 39 años	De 40 a 44 años
51 Enfermedad vascular intestinal	2,73	38,51									
52 Cirrosis y otras enfermedades crónicas del hígado	21,35								9,98	11,38	13,51
53 Enfermedades de la piel y del tejido subcutáneo	1,82										6,75
54 Artritis reumatoide y osteoartritis											
55 Osteoporosis y fracturas patológicas	1,82										
56 Enfermedades del riñón y del uréter	14,54										6,75
57 Enfermedades de los genitales masculinos	0,45										
58 Enfermedades de los genitales femeninos y trastornos de la mama											
59 Embarazo, parto y puerperio											
60 Ciertas afecciones originadas en el periodo perinatal	3,63	308,05									
61 Malformaciones congénitas del sistema nervioso	0,45		9,89								
62 Malformaciones congénitas del sistema circulatorio	3,18	115,52	9,89	7,20			4,91	4,96			
63 Paro cardíaco, muerte sin asistencia y otra causa desconocida	4,54	38,51									6,75
64 Senilidad	6,81										
65 Muerte súbita infantil	0,91	77,01									
66 Accidentes de tráfico de vehículos a motor	23,62		9,89			17,53	49,08	39,70	24,95	17,07	20,26
67 Caídas accidentales	6,81							4,96			
68 Ahogamiento, sumersión y sofocación	3,63		9,89			5,84		9,92			6,75
69 Accidentes por fuego, humo y sustancias calientes	0,45										
70 Envenenamiento accidental por psicofármacos y drogas de abuso	3,18							9,92	24,95		
71 Suicidio y lesiones autoinfligidas	9,09						9,82	19,85	4,99	11,38	13,51
72 Homicidios	2,73						4,91		9,98	5,69	6,75
73 Eventos de intención no determinada	0,45										
74 Complicaciones de la atención médica y quirúrgica	1,36										

5.2. Mortalidad específica por edad y causas seleccionadas. Tasas por 100.000 habitantes. Hombres.

2000	MURCIA								
	De 45 a 49 años	De 50 a 54 años	De 55 a 59 años	De 60 a 64 años	De 65 a 69 años	De 70 a 74 años	De 75 a 79 años	De 80 a 84 años	De 85 y más años
51 Enfermedad vascular intestinal						13,04	19,77	80,26	63,49
52 Cirrosis y otras enfermedades crónicas del hígado	32,30	52,21	51,09	87,22	42,68	78,23	79,07	120,39	63,49
53 Enfermedades de la piel y del tejido subcutáneo				10,90			19,77		63,49
54 Artritis reumatoide y osteoartritis									
55 Osteoporosis y fracturas patológicas							39,53	40,13	63,49
56 Enfermedades del riñón y del uréter	8,08		20,44	10,90	53,36	91,26	59,30		761,90
57 Enfermedades de los genitales masculinos								40,13	
58 Enfermedades de los genitales femeninos y trastornos de la mama									
59 Embarazo, parto y puerperio									
60 Ciertas afecciones originadas en el periodo perinatal									
61 Malformaciones congénitas del sistema nervioso									
62 Malformaciones congénitas del sistema circulatorio									
63 Paro cardíaco, muerte sin asistencia y otra causa desconocida	8,08		10,22	21,81	10,67	13,04			126,98
64 Senilidad								200,64	634,92
65 Muerte súbita infantil									
66 Accidentes de tráfico de vehículos a motor	16,15	26,11	20,44	10,90	10,67	52,15	98,83	40,13	
67 Caídas accidentales	16,15			10,90		13,04	59,30	80,26	317,46
68 Ahogamiento, sumersión y sofocación		8,70				26,08			
69 Accidentes por fuego, humo y sustancias calientes								40,13	
70 Envenenamiento accidental por psicofármacos y drogas de abuso									
71 Suicidio y lesiones autoinfligidas	8,08	17,40	10,22	21,81	10,67	13,04			63,49
72 Homicidios		8,70							
73 Eventos de intención no determinada			10,22						
74 Complicaciones de la atención médica y quirúrgica		8,70				13,04			63,49

5.3. Mortalidad específica por edad y causas seleccionadas. Tasas por 100.000 habitantes. Mujeres.

2000	MURCIA										
	Total	Menos de un año	De 1 a 4 años	De 5 a 9 años	De 10 a 14 años	De 15 a 19 años	De 20 a 24 años	De 25 a 29 años	De 30 a 34 años	De 35 a 39 años	De 40 a 44 años
Todas las causas	705,99	1.017,09	62,05	7,62	29,32	12,39	30,86	35,64	30,55	44,82	104,27
1 Enfermedades infecciosas intestinales	1,74										
2 Tuberculosis y sus efectos tardíos	0,87										
3 Infecciones meningocócicas	0,43						5,14				
4 Septicemia	3,04										
5 Hepatitis víricas	1,30						5,09				
6 SIDA	0,87						5,09		5,60		
7 Neoplasia maligna del labio, de la cavidad bucal y de la faringe	2,17										
8 Neoplasia maligna del esófago	1,74										
9 Neoplasia maligna del estómago	9,57										6,52
10 Neoplasia maligna del colon	16,53										6,52
11 Neoplasia maligna del recto, de la porción rectosigmoide y del ano	2,17						5,09				
12 Neoplasia maligna del hígado y vías biliares intrahepáticas	4,78										
13 Neoplasia maligna de la vesícula biliar y de las vías biliares extrahepáticas	5,22										
14 Neoplasia maligna del páncreas	4,78										
15 Neoplasia maligna de la laringe	0,43										
16 Neoplasia maligna de la tráquea, de los bronquios y del pulmón	5,22										
17 Neoplasia maligna del hueso y cartílagos articulares											
18 Melanoma maligno de la piel	1,30										
19 Neoplasia maligna de la mama	27,40						5,14	5,09	5,60	19,55	
20 Neoplasias malignas del útero	6,09										6,52
21 Neoplasia maligna del ovario	4,78										
22 Neoplasia maligna de la próstata											
23 Neoplasia maligna de la vejiga	3,48										
24 Neoplasia maligna del encéfalo	6,52										6,52
25 Enfermedad de Hodgkin	0,87							5,09	5,60		
26 Linfomas no Hodgkin	3,48										
27 Leucemias	5,65		10,34								
28 Síndromes Mielodisplásicos	2,17				7,33						
29 Neoplasias malignas	134,85		10,34				5,14	5,09	10,18	11,20	65,17
30 Enfermedades de la sangre y de los órganos hematopoyéticos	1,74		10,34								
31 Diabetes mellitus	26,10									5,60	6,52
32 Trastornos mentales orgánicos senil y presenil	26,53										
33 Trastornos mentales debidos al abuso de alcohol											
34 Trastornos mentales debidos al uso de drogas (drogodependencia, toxicomanía)											
35 Meningitis (otras en el nº 3)											
36 Enfermedad de Alzheimer	11,31										
37 Enfermedades cardíacas reumáticas crónicas	6,09										
38 Enfermedades hipertensivas	13,05										
39 Infarto agudo de miocardio	43,06										
40 Enfermedades isquémicas del corazón	68,73										6,52
41 Insuficiencia cardíaca	41,32										
42 Enfermedades cerebrovasculares	117,88										
43 Aterosclerosis	8,70										
44 Gripe	1,30										
45 Neumonía	16,53	40,68									
46 Enfermedades crónicas de las vías respiratorias inferiores (excepto Asma)	16,09						5,14				
47 Asma	5,22							5,09			
48 Insuficiencia respiratoria	6,52										
49 Úlcera de estómago, duodeno y yeyuno	0,87									5,60	
50 Enteritis y colitis no infecciosas	0,43										

5.3. Mortalidad específica por edad y causas seleccionadas. Tasas por 100.000 habitantes. Mujeres.

2000	MURCIA								
	De 45 a 49 años	De 50 a 54 años	De 55 a 59 años	De 60 a 64 años	De 65 a 69 años	De 70 a 74 años	De 75 a 79 años	De 80 a 84 años	De 85 y más años
Todas las causas	145,71	300,18	301,94	522,40	876,07	1.721,52	3.208,34	6.598,98	15.416,34
1 Enfermedades infecciosas intestinales							13,54	44,14	25,78
2 Tuberculosis y sus efectos tardíos							27,07		
3 Infecciones meningocócicas									
4 Septicemia						10,13	40,61	22,07	51,56
5 Hepatitis víricas						20,25			
6 SIDA									
7 Neoplasia maligna del labio, de la cavidad bucal y de la faringe		8,11	9,44		18,25	10,13			
8 Neoplasia maligna del esófago		8,11					40,61		
9 Neoplasia maligna del estómago		8,11		9,67	45,63	40,51	67,69	44,14	77,34
10 Neoplasia maligna del colon	7,67		37,74	29,02	45,63	50,63	94,76	132,42	154,68
11 Neoplasia maligna del recto, de la porción rectosigmoide y del ano					18,25	10,13	13,54		
12 Neoplasia maligna del hígado y vías biliares intrahepáticas	7,67	8,11			36,50	10,13	54,15		
13 Neoplasia maligna de la vesícula biliar y de las vías biliares extrahepáticas				9,67	27,38	20,25	54,15	44,14	
14 Neoplasia maligna del páncreas		8,11	9,44			40,51	40,61	22,07	25,78
15 Neoplasia maligna de la laringe				9,67					
16 Neoplasia maligna de la tráquea, de los bronquios y del pulmón	7,67	16,23	28,31	19,35	18,25		13,54		25,78
17 Neoplasia maligna del hueso y cartilagos articulares									
18 Melanoma maligno de la piel						10,13	13,54		25,78
19 Neoplasia maligna de la mama	30,67	73,02	18,87	58,04	73,01	81,01	108,30	66,21	232,02
20 Neoplasias malignas del útero	7,67	16,23	9,44	9,67	9,13	40,51	27,07		25,78
21 Neoplasia maligna del ovario		24,34	18,87		18,25	20,25	27,07		
22 Neoplasia maligna de la próstata									
23 Neoplasia maligna de la vejiga		8,11		9,67		20,25	13,54	22,07	51,56
24 Neoplasia maligna del encéfalo		8,11	28,31	29,02	18,25	30,38	13,54		25,78
25 Enfermedad de Hodgkin									
26 Linfomas no Hodgkin		8,11	9,44		9,13	20,25		44,14	25,78
27 Leucemias	7,67		9,44	29,02	9,13	20,25		22,07	77,34
28 Síndromes Mielodisplásicos						10,13	13,54	22,07	25,78
29 Neoplasias malignas	69,02	194,71	188,71	261,20	392,41	496,20	758,09	662,11	902,29
30 Enfermedades de la sangre y de los órganos hematopoyéticos							13,54	44,14	
31 Diabetes mellitus					9,13	81,01	162,45	353,12	541,38
32 Trastornos mentales orgánicos senil y presenil					9,13		54,15	331,05	1.056,97
33 Trastornos mentales debidos al abuso de alcohol									
34 Trastornos mentales debidos al uso de drogas (drogodependencia, toxicomanía)									
35 Meningitis (otras en el nº 3)									
36 Enfermedad de Alzheimer				29,02	18,25	30,38	94,76	66,21	206,24
37 Enfermedades cardíacas reumáticas crónicas			9,44	19,35	9,13	20,25	40,61	66,21	51,56
38 Enfermedades hipertensivas					18,25	30,38	94,76	66,21	386,70
39 Infarto agudo de miocardio		8,11	9,44	38,70	54,75	222,78	270,75	507,61	567,16
40 Enfermedades isquémicas del corazón		8,11	18,87	58,04	73,01	283,54	379,04	838,67	1.185,87
41 Insuficiencia cardíaca			9,44	9,67		40,51	189,52	397,26	1.469,45
42 Enfermedades cerebrovasculares	15,34	8,11		29,02	91,26	212,66	555,03	1.434,56	3.299,82
43 Aterosclerosis							13,54	22,07	464,04
44 Gripe								22,07	51,56
45 Neumonía		8,11		9,67	27,38	20,25	13,54	88,28	644,50
46 Enfermedades crónicas de las vías respiratorias inferiores (excepto Asma)					27,38	50,63	81,22	88,28	464,04
47 Asma						20,25	54,15	66,21	51,56
48 Insuficiencia respiratoria						10,13	27,07	66,21	232,02
49 Úlcera de estómago, duodeno y yeyuno								22,07	
50 Enteritis y colitis no infecciosas									25,78

5.3. Mortalidad específica por edad y causas seleccionadas. Tasas por 100.000 habitantes. Mujeres.

2000	MURCIA										
	Total	Menos de un año	De 1 a 4 años	De 5 a 9 años	De 10 a 14 años	De 15 a 19 años	De 20 a 24 años	De 25 a 29 años	De 30 a 34 años	De 35 a 39 años	De 40 a 44 años
51 Enfermedad vascular intestinal	4,35										
52 Cirrosis y otras enfermedades crónicas del hígado	6,52										6,52
53 Enfermedades de la piel y del tejido subcutáneo	0,87										
54 Artritis reumatoide y osteoartritis	0,87										
55 Osteoporosis y fracturas patológicas	3,48										
56 Enfermedades del riñón y del uréter	13,48	40,68									
57 Enfermedades de los genitales masculinos											
58 Enfermedades de los genitales femeninos y trastornos de la mama	0,43										
59 Embarazo, parto y puerperio											
60 Ciertas afecciones originadas en el periodo perinatal	5,22	406,83						5,09	5,09		
61 Malformaciones congénitas del sistema nervioso	0,43				7,33						
62 Malformaciones congénitas del sistema circulatorio	1,74	40,68	10,34			6,20					
63 Paro cardíaco, muerte sin asistencia y otra causa desconocida	1,30										
64 Senilidad	10,00										
65 Muerte súbita infantil											
66 Accidentes de tráfico de vehículos a motor	4,35				7,33		10,29	10,18	5,09	5,60	
67 Caídas accidentales	4,35										
68 Ahogamiento, sumersión y sofocación	1,30										
69 Accidentes por fuego, humo y sustancias calientes											
70 Envenenamiento accidental por psicofármacos y drogas de abuso	0,87		10,34				5,14				
71 Suicidio y lesiones autoinfligidas	3,91							5,09	5,09	5,60	6,52
72 Homicidios	1,30				7,33						
73 Eventos de intención no determinada											
74 Complicaciones de la atención médica y quirúrgica	1,30										

5.3. Mortalidad específica por edad y causas seleccionadas. Tasas por 100.000 habitantes. Mujeres.

2000	MURCIA								
	De 45 a 49 años	De 50 a 54 años	De 55 a 59 años	De 60 a 64 años	De 65 a 69 años	De 70 a 74 años	De 75 a 79 años	De 80 a 84 años	De 85 y más años
51 Enfermedad vascular intestinal	7,67			9,67	9,13	20,25		44,14	77,34
52 Cirrosis y otras enfermedades crónicas del hígado		8,11	9,44	19,35		20,25	54,15	44,14	51,56
53 Enfermedades de la piel y del tejido subcutáneo								22,07	25,78
54 Artritis reumatoide y osteoartritis							13,54		25,78
55 Osteoporosis y fracturas patológicas							13,54	66,21	103,12
56 Enfermedades del riñón y del uréter		8,11			9,13	30,38	13,54	176,56	412,48
57 Enfermedades de los genitales masculinos									
58 Enfermedades de los genitales femeninos y trastornos de la mama								22,07	
59 Embarazo, parto y puerperio									
60 Ciertas afecciones originadas en el periodo perinatal									
61 Malformaciones congénitas del sistema nervioso									
62 Malformaciones congénitas del sistema circulatorio				9,67					
63 Paro cardíaco, muerte sin asistencia y otra causa desconocida			9,44			10,13		22,07	
64 Senilidad							13,54		567,16
65 Muerte súbita infantil									
66 Accidentes de tráfico de vehículos a motor	7,67	8,11		9,67					
67 Caídas accidentales			18,87		9,13			44,14	128,90
68 Ahogamiento, sumersión y sofocación		8,11				10,13	13,54		
69 Accidentes por fuego, humo y sustancias calientes									
70 Envenenamiento accidental por psicofármacos y drogas de abuso									
71 Suicidio y lesiones autoinfligidas	7,67					10,13		66,21	
72 Homicidios		8,11					13,54		
73 Eventos de intención no determinada									
74 Complicaciones de la atención médica y quirúrgica								44,14	25,78

6. Defunciones de menores de 1 año por edad y sexo.

2000	MURCIA		
	AMBOS SEXOS	Hombres	Mujeres
Menores de un año	47	22	25
Nacido muerto	20	9	11
Menores de 24 horas	9	3	6
De 1 a 6 días	6	4	2
De 7 a 27 días	9	5	4
De 28 días a menos de 1 año	23	10	13

7. Mortalidad infantil por subgrupos y sexo. Tasas por 1.000 nacidos vivos.

2000	MURCIA		
	TOTAL	Hombres	Mujeres
Tasa de mortalidad perinatal	6,24	5,49	7,06
Tasa de mortalidad neonatal	4,30	4,13	4,48
Tasa de mortalidad neonatal precoz	2,68	2,41	2,99
Tasa de mortalidad neonatal tardía	1,61	1,72	1,49
Tasa de mortalidad posneonatal	4,12	3,44	4,85
Tasa de mortalidad infantil	8,41	7,57	9,33

8. Años potenciales de vida perdidos (APVP) por grandes causas y sexo.

2000	MURCIA			
	AMBOS SEXOS			
	APVP	% (APVP)	Media (APVP)	Desviacion (APVP)
Total	13.955	100,00	15,72	15,21
I. CIERTAS ENFERMEDADES INFECCIOSAS Y PARASITARIAS	485	3,48	30,31	13,88
II. NEOPLASIAS	4.619	33,10	12,42	11,63
III. ENFERMEDADES DE LA SANGRE Y DE LOS ÓRGANOS HEMATOPOYÉTICOS, Y CIERTOS TRASTORNOS QUE AFECTAN EL MECANISMO DE LA	132	0,94	43,83	30,74
IV. ENFERMEDADES ENDOCRINAS, NUTRICIONALES Y METABÓLICAS	459	3,29	15,81	16,44
V. TRASTORNOS MENTALES Y DEL COMPORTAMIENTO	5	0,03	1,50	1,41
VI. ENFERMEDADES DEL SISTEMA NERVIOSO	237	1,69	12,45	15,65
VII. ENFERMEDADES DEL OJO Y SUS ANEXOS				
VIII. ENFERMEDAD DEL OIDO Y DE LA APÓFISIS MASTOIDES				
IX. ENFERMEDADES DEL SISTEMA CIRCULATORIO	1.502	10,76	8,68	8,06
X. ENFERMEDADES DEL SISTEMA RESPIRATORIO	543	3,89	10,64	12,64
XI. ENFERMEDADES DEL SISTEMA DIGESTIVO	1.045	7,48	15,59	11,23
XII. ENFERMEDADES DE LA PIEL Y DEL TEJIDO SUBCUTÁNEO	33	0,24	16,50	11,00
XIII. ENFERMEDADES DEL SISTEMA OSTEOMUSCULAR Y DEL TEJIDO CONJUNTIVO	53	0,38	52,50	0,00
XIV. ENFERMEDADES DEL SISTEMA GENITOURINARIO	105	0,75	8,75	8,43
XV. EMBARAZO, PARTO Y PUERPERIO				
XVI. CIERTAS AFECCIONES ORIGINADAS EN EL PERÍODO PERINATAL	82	0,59	41,00	1,50
XVII. MALFORMACIONES CONGÉNITAS, DEFORMIDADES Y ANOMALÍAS CROMOSÓMICAS	539	3,86	53,90	18,27
XVIII. SÍNTOMAS, SIGNOS Y HALLAZGOS ANORMALES CLÍNICOS Y DE LABORATORIO, NO CLASIFICADOS EN OTRA PARTE	142	1,02	14,20	11,49
XX. CAUSAS EXTERNAS	3.978	28,51	33,71	15,02

8. Años potenciales de vida perdidos (APVP) por grandes causas y sexo.

2000	MURCIA			
	Hombres			
	APVP	% (APVP)	Media (APVP)	Desviacion (APVP)
Total	9.593	68,74	16,15	15,09
I. CIERTAS ENFERMEDADES INFECCIOSAS Y PARASITARIAS	317	2,27	28,77	11,72
II. NEOPLASIAS	2.794	20,02	12,47	11,76
III. ENFERMEDADES DE LA SANGRE Y DE LOS ÓRGANOS HEMATOPOYÉTICOS, Y CIERTOS TRASTORNOS QUE AFECTAN EL MECANISMO DE LA	63	0,45	31,50	31,00
IV. ENFERMEDADES ENDOCRINAS, NUTRICIONALES Y METABÓLICAS	309	2,21	14,05	17,47
V. TRASTORNOS MENTALES Y DEL COMPORTAMIENTO	1	0,01	0,50	0,00
VI. ENFERMEDADES DEL SISTEMA NERVIOSO	53	0,38	8,83	10,50
VII. ENFERMEDADES DEL OJO Y SUS ANEXOS				
VIII. ENFERMEDAD DEL OIDO Y DE LA APÓFISIS MASTOIDES				
IX. ENFERMEDADES DEL SISTEMA CIRCULATORIO	1.116	8,00	9,30	8,54
X. ENFERMEDADES DEL SISTEMA RESPIRATORIO	406	2,91	10,96	12,17
XI. ENFERMEDADES DEL SISTEMA DIGESTIVO	843	6,04	16,21	11,53
XII. ENFERMEDADES DE LA PIEL Y DEL TEJIDO SUBCUTÁNEO	33	0,24	16,50	11,00
XIII. ENFERMEDADES DEL SISTEMA OSTEOMUSCULAR Y DEL TEJIDO CONJUNTIVO				
XIV. ENFERMEDADES DEL SISTEMA GENITOURINARIO	88	0,63	8,80	8,68
XV. EMBARAZO, PARTO Y PUERPERIO				
XVI. CIERTAS AFECCIONES ORIGINADAS EN EL PERÍODO PERINATAL				
XVII. MALFORMACIONES CONGÉNITAS, DEFORMIDADES Y ANOMALÍAS CROMOSÓMICAS	287	2,05	57,30	10,65
XVIII. SÍNTOMAS, SIGNOS Y HALLAZGOS ANORMALES CLÍNICOS Y DE LABORATORIO, NO CLASIFICADOS EN OTRA PARTE	118	0,84	16,79	12,56
XX. CAUSAS EXTERNAS	3.167	22,69	33,69	14,15

8. Años potenciales de vida perdidos (APVP) por grandes causas y sexo.

2000	MURCIA			
	Mujeres			
	APVP	% (APVP)	Media (APVP)	Desviacion (APVP)
Total	4.362	31,26	14,84	15,43
I. CIERTAS ENFERMEDADES INFECCIOSAS Y PARASITARIAS	169	1,21	33,70	17,24
II. NEOPLASIAS	1.825	13,08	12,33	11,43
III. ENFERMEDADES DE LA SANGRE Y DE LOS ÓRGANOS HEMATOPOYÉTICOS, Y CIERTOS TRASTORNOS QUE AFECTAN EL MECANISMO DE LA	69	0,49	68,50	0,00
IV. ENFERMEDADES ENDOCRINAS, NUTRICIONALES Y METABÓLICAS	150	1,07	21,36	10,96
V. TRASTORNOS MENTALES Y DEL COMPORTAMIENTO	4	0,03	3,50	0,00
VI. ENFERMEDADES DEL SISTEMA NERVIOSO	184	1,31	14,12	17,27
VII. ENFERMEDADES DEL OJO Y SUS ANEXOS				
VIII. ENFERMEDAD DEL OIDO Y DE LA APÓFISIS MASTOIDES				
IX. ENFERMEDADES DEL SISTEMA CIRCULATORIO	386	2,76	7,27	6,62
X. ENFERMEDADES DEL SISTEMA RESPIRATORIO	137	0,98	9,79	13,76
XI. ENFERMEDADES DEL SISTEMA DIGESTIVO	202	1,44	13,43	9,81
XII. ENFERMEDADES DE LA PIEL Y DEL TEJIDO SUBCUTÁNEO				
XIII. ENFERMEDADES DEL SISTEMA OSTEOMUSCULAR Y DEL TEJIDO CONJUNTIVO	53	0,38	52,50	0,00
XIV. ENFERMEDADES DEL SISTEMA GENITOURINARIO	17	0,12	8,50	7,00
XV. EMBARAZO, PARTO Y PUERPERIO				
XVI. CIERTAS AFECCIONES ORIGINADAS EN EL PERÍODO PERINATAL	82	0,59	41,00	1,50
XVII. MALFORMACIONES CONGÉNITAS, DEFORMIDADES Y ANOMALÍAS CROMOSÓMICAS	253	1,81	50,50	23,04
XVIII. SÍNTOMAS, SIGNOS Y HALLAZGOS ANORMALES CLÍNICOS Y DE LABORATORIO, NO CLASIFICADOS EN OTRA PARTE	25	0,18	8,17	4,50
XX. CAUSAS EXTERNAS	811	5,81	33,79	18,01

9. Años potenciales de vida perdidos (APVP) por causas seleccionadas y sexo.

2000	MURCIA			
	AMBOS SEXOS			
	APVP	% APVP	Desviacion (APVP)	Media (APVP)
Todas las causas	13.955	100,00	15,21	15,72
1 Enfermedades infecciosas intestinales				
2 Tuberculosis y sus efectos tardíos				
3 Infecciones meningocócicas	48	0,34	0,00	47,50
4 Septicemia	66	0,47	17,50	33,00
5 Hepatitis víricas	151	1,08	11,55	30,10
6 SIDA	221	1,58	9,21	31,50
7 Neoplasia maligna del labio, de la cavidad bucal y de la faringe	77	0,55	7,82	7,70
8 Neoplasia maligna del esófago	99	0,71	8,25	9,90
9 Neoplasia maligna del estómago	110	0,79	6,96	6,88
10 Neoplasia maligna del colon	241	1,73	9,44	10,95
11 Neoplasia maligna del recto, de la porción rectosigmoide y del ano	94	0,67	12,05	8,50
12 Neoplasia maligna del hígado y vías biliares intrahepáticas	92	0,66	8,17	6,57
13 Neoplasia maligna de la vesícula biliar y de las vías biliares extrahepáticas	45	0,32	4,05	6,36
14 Neoplasia maligna del páncreas	197	1,41	9,78	13,10
15 Neoplasia maligna de la laringe	73	0,52	6,03	10,36
16 Neoplasia maligna de la tráquea, de los bronquios y del pulmón	893	6,40	7,33	11,45
17 Neoplasia maligna del hueso y cartílagos articulares	54	0,38	0,00	53,50
18 Melanoma maligno de la piel	62	0,44	14,50	31,00
19 Neoplasia maligna de la mama	541	3,87	11,26	15,44
20 Neoplasias malignas del útero	104	0,74	7,59	14,79
21 Neoplasia maligna del ovario	79	0,56	5,57	11,21
22 Neoplasia maligna de la próstata	33	0,23	1,67	6,50
23 Neoplasia maligna de la vejiga	90	0,64	4,48	8,14
24 Neoplasia maligna del encéfalo	380	2,72	19,07	22,32
25 Enfermedad de Hodgkin	71	0,51	3,00	35,50
26 Linfomas no Hodgkin	136	0,97	11,09	13,60
27 Leucemias	347	2,49	22,43	24,79
28 Síndromes Mielodisplásicos	71	0,51	22,00	35,50
29 Neoplasias malignas	4.457	31,94	11,50	12,45
30 Enfermedades de la sangre y de los órganos hematopoyéticos	132	0,94	30,74	43,83
31 Diabetes mellitus	238	1,70	11,79	11,31
32 Trastornos mentales orgánicos senil y presenil	5	0,03	1,41	1,50
33 Trastornos mentales debidos al abuso de alcohol				
34 Trastornos mentales debidos al uso de drogas (drogodependencia, toxicomanía)				
35 Meningitis (otras en el nº 3)				
36 Enfermedad de Alzheimer	24	0,17	2,75	4,00
37 Enfermedades cardíacas reumáticas crónicas	41	0,29	4,59	8,10
38 Enfermedades hipertensivas	17	0,12	3,27	4,25
39 Infarto agudo de miocardio	432	3,09	7,82	8,46
40 Enfermedades isquémicas del corazón	679	4,87	8,30	8,93
41 Insuficiencia cardíaca	64	0,46	4,30	8,00
42 Enfermedades cerebrovasculares	363	2,60	7,61	8,06
43 Aterosclerosis	15	0,11	7,00	7,50
44 Gripe				
45 Neumonía	77	0,55	7,40	6,95
46 Enfermedades crónicas de las vías respiratorias inferiores (excepto Asma)	158	1,13	9,80	7,90
47 Asma	78	0,56	1,50	39,00
48 Insuficiencia respiratoria	44	0,32	12,50	22,00
49 Úlcera de estómago, duodeno y yeyuno	32	0,23	0,00	31,50
50 Enteritis y colitis no infecciosas				
51 Enfermedad vascular intestinal	34	0,24	8,65	11,17

9. Años potenciales de vida perdidos (APVP) por causas seleccionadas y sexo.

2000	MURCIA			
	Hombres			
	APVP	% APVP	Desviacion (APVP)	Media (APVP)
Todas las causas	9.593	68,74	15,09	16,15
1 Enfermedades infecciosas intestinales				
2 Tuberculosis y sus efectos tardíos				
3 Infecciones meningocócicas				
4 Septicemia	66	0,47	17,50	33,00
5 Hepatitis víricas	108	0,77	10,90	27,00
6 SIDA	143	1,02	8,67	28,50
7 Neoplasia maligna del labio, de la cavidad bucal y de la faringe	46	0,33	8,13	7,67
8 Neoplasia maligna del esófago	83	0,59	8,38	9,17
9 Neoplasia maligna del estómago	45	0,32	3,02	5,63
10 Neoplasia maligna del colon	116	0,83	10,59	14,50
11 Neoplasia maligna del recto, de la porción rectosigmoide y del ano	44	0,32	5,41	5,50
12 Neoplasia maligna del hígado y vías biliares intrahepáticas	44	0,32	8,15	5,50
13 Neoplasia maligna de la vesícula biliar y de las vías biliares extrahepáticas	28	0,20	3,40	9,17
14 Neoplasia maligna del páncreas	167	1,19	10,38	12,81
15 Neoplasia maligna de la laringe	65	0,47	6,39	10,83
16 Neoplasia maligna de la tráquea, de los bronquios y del pulmón	777	5,57	7,42	11,43
17 Neoplasia maligna del hueso y cartílagos articulares	54	0,38	0,00	53,50
18 Melanoma maligno de la piel	62	0,44	14,50	31,00
19 Neoplasia maligna de la mama				
20 Neoplasias malignas del útero				
21 Neoplasia maligna del ovario				
22 Neoplasia maligna de la próstata	33	0,23	1,67	6,50
23 Neoplasia maligna de la vejiga	68	0,48	3,94	7,50
24 Neoplasia maligna del encéfalo	270	1,93	19,42	38,50
25 Enfermedad de Hodgkin				
26 Linfomas no Hodgkin	102	0,73	12,05	14,50
27 Leucemias	221	1,58	21,21	31,50
28 Síndromes Mielodisplásicos	14	0,10	0,00	13,50
29 Neoplasias malignas	2.721	19,50	11,85	12,48
30 Enfermedades de la sangre y de los órganos hematopoyéticos	63	0,45	31,00	31,50
31 Diabetes mellitus	178	1,28	10,77	9,89
32 Trastornos mentales orgánicos senil y presenil	1	0,01	0,00	0,50
33 Trastornos mentales debidos al abuso de alcohol				
34 Trastornos mentales debidos al uso de drogas (drogodependencia, toxicomanía)				
35 Meningitis (otras en el nº 3)				
36 Enfermedad de Alzheimer	1	0,00	0,00	0,50
37 Enfermedades cardíacas reumáticas crónicas	15	0,10	0,00	14,50
38 Enfermedades hipertensivas	13	0,09	3,00	6,50
39 Infarto agudo de miocardio	366	2,62	8,42	9,37
40 Enfermedades isquémicas del corazón	556	3,98	8,78	9,59
41 Insuficiencia cardíaca	43	0,31	4,07	7,17
42 Enfermedades cerebrovasculares	255	1,82	7,72	8,78
43 Aterosclerosis	15	0,11	7,00	7,50
44 Gripe				
45 Neumonía	44	0,32	8,55	7,33
46 Enfermedades crónicas de las vías respiratorias inferiores (excepto Asma)	104	0,75	4,96	6,50
47 Asma	41	0,29	0,00	40,50
48 Insuficiencia respiratoria	44	0,32	12,50	22,00
49 Úlcera de estómago, duodeno y yeyuno				
50 Enteritis y colitis no infecciosas				
51 Enfermedad vascular intestinal				

9. Años potenciales de vida perdidos (APVP) por causas seleccionadas y sexo.

2000	MURCIA			
	Mujeres			
	APVP	% APVP	Desviacion (APVP)	Media (APVP)
Todas las causas	4.362	31,26	15,43	14,84
1 Enfermedades infecciosas intestinales				
2 Tuberculosis y sus efectos tardíos				
3 Infecciones meningocócicas	48	0,34	0,00	47,50
4 Septicemia				
5 Hepatitis víricas	43	0,30	0,00	42,50
6 SIDA	78	0,56	5,50	39,00
7 Neoplasia maligna del labio, de la cavidad bucal y de la faringe	31	0,22	7,33	7,75
8 Neoplasia maligna del esófago	17	0,12	0,00	16,50
9 Neoplasia maligna del estómago	65	0,47	9,21	8,13
10 Neoplasia maligna del colon	125	0,90	8,03	8,93
11 Neoplasia maligna del recto, de la porción rectosigmoide y del ano	50	0,35	19,13	16,50
12 Neoplasia maligna del hígado y vías biliares intrahepáticas	48	0,34	7,97	8,00
13 Neoplasia maligna de la vesícula biliar y de las vías biliares extrahepáticas	17	0,12	3,11	4,25
14 Neoplasia maligna del páncreas	30	0,21	3,50	15,00
15 Neoplasia maligna de la laringe	8	0,05	0,00	7,50
16 Neoplasia maligna de la tráquea, de los bronquios y del pulmón	116	0,83	6,64	11,60
17 Neoplasia maligna del hueso y cartílagos articulares				
18 Melanoma maligno de la piel				
19 Neoplasia maligna de la mama	541	3,87	11,26	15,44
20 Neoplasias malignas del útero	104	0,74	7,59	14,79
21 Neoplasia maligna del ovario	79	0,56	5,57	11,21
22 Neoplasia maligna de la próstata				
23 Neoplasia maligna de la vejiga	22	0,16	5,50	11,00
24 Neoplasia maligna del encéfalo	110	0,79	6,53	11,00
25 Enfermedad de Hodgkin	71	0,51	3,00	35,50
26 Linfomas no Hodgkin	35	0,25	8,04	11,50
27 Leucemias	127	0,91	21,59	18,07
28 Síndromes Mielodisplásicos	58	0,41	0,00	57,50
29 Neoplasias malignas	1.736	12,44	10,93	12,40
30 Enfermedades de la sangre y de los órganos hematopoyéticos	69	0,49	0,00	68,50
31 Diabetes mellitus	60	0,43	13,89	19,83
32 Trastornos mentales orgánicos senil y presenil	4	0,03	0,00	3,50
33 Trastornos mentales debidos al abuso de alcohol				
34 Trastornos mentales debidos al uso de drogas (drogodependencia, toxicomanía)				
35 Meningitis (otras en el nº 3)				
36 Enfermedad de Alzheimer	24	0,17	2,48	4,70
37 Enfermedades cardíacas reumáticas crónicas	26	0,19	3,67	6,50
38 Enfermedades hipertensivas	4	0,03	1,50	2,00
39 Infarto agudo de miocardio	66	0,47	4,26	5,50
40 Enfermedades isquémicas del corazón	123	0,88	6,04	6,83
41 Insuficiencia cardíaca	21	0,15	4,00	10,50
42 Enfermedades cerebrovasculares	108	0,77	7,23	6,75
43 Aterosclerosis				
44 Gripe				
45 Neumonía	33	0,23	5,69	6,50
46 Enfermedades crónicas de las vías respiratorias inferiores (excepto Asma)	54	0,39	18,51	13,50
47 Asma	38	0,27	0,00	37,50
48 Insuficiencia respiratoria				
49 Úlcera de estómago, duodeno y yeyuno	32	0,23	0,00	31,50
50 Enteritis y colitis no infecciosas				
51 Enfermedad vascular intestinal	34	0,24	8,65	11,17

9. Años potenciales de vida perdidos (APVP) por causas seleccionadas y sexo.

2000	MURCIA			
	AMBOS SEXOS			
	APVP	% APVP	Desviacion (APVP)	Media (APVP)
52 Cirrosis y otras enfermedades crónicas del hígado	586	4,20	9,72	15,42
53 Enfermedades de la piel y del tejido subcutáneo	33	0,24	11,00	16,50
54 Artritis reumatoide y osteoartritis				
55 Osteoporosis y fracturas patológicas				
56 Enfermedades del riñón y del uréter	105	0,75	8,43	8,75
57 Enfermedades de los genitales masculinos				
58 Enfermedades de los genitales femeninos y trastornos de la mama				
59 Embarazo, parto y puerperio				
60 Ciertas afecciones originadas en el periodo perinatal	82	0,59	1,50	41,00
61 Malformaciones congénitas del sistema nervioso	125	0,90	4,00	62,50
62 Malformaciones congénitas del sistema circulatorio	346	2,48	20,00	49,36
63 Paro cardíaco, muerte sin asistencia y otra causa desconocida	94	0,67	9,28	13,36
64 Senilidad				
65 Muerte súbita infantil				
66 Accidentes de tráfico de vehículos a motor	1.881	13,48	13,81	36,17
67 Caídas accidentales	124	0,88	12,25	17,64
68 Ahogamiento, sumersión y sofocación	264	1,89	17,06	37,64
69 Accidentes por fuego, humo y sustancias calientes				
70 Envenenamiento accidental por psicofármacos y drogas de abuso	384	2,75	9,48	42,61
71 Suicidio y lesiones autoinfligidas	676	4,84	12,93	29,37
72 Homicidios	272	1,95	13,23	34,00
73 Eventos de intención no determinada	13	0,09	0,00	12,50
74 Complicaciones de la atención médica y quirúrgica	20	0,14	0,00	19,50

9. Años potenciales de vida perdidos (APVP) por causas seleccionadas y sexo.

2000	MURCIA			
	Hombres			
	APVP	% APVP	Desviacion (APVP)	Media (APVP)
52 Cirrosis y otras enfermedades crónicas del hígado	514	3,68	9,94	15,56
53 Enfermedades de la piel y del tejido subcutáneo	33	0,24	11,00	16,50
54 Artritis reumatoide y osteoartritis				
55 Osteoporosis y fracturas patológicas				
56 Enfermedades del riñón y del uréter	88	0,63	8,68	8,80
57 Enfermedades de los genitales masculinos				
58 Enfermedades de los genitales femeninos y trastornos de la mama				
59 Embarazo, parto y puerperio				
60 Ciertas afecciones originadas en el periodo perinatal				
61 Malformaciones congénitas del sistema nervioso	67	0,48	0,00	66,50
62 Malformaciones congénitas del sistema circulatorio	220	1,58	10,74	55,00
63 Paro cardíaco, muerte sin asistencia y otra causa desconocida	80	0,57	10,02	13,33
64 Senilidad				
65 Muerte súbita infantil				
66 Accidentes de tráfico de vehículos a motor	1.527	10,94	13,56	36,36
67 Caídas accidentales	97	0,70	12,03	24,25
68 Ahogamiento, sumersión y sofocación	244	1,75	16,60	40,67
69 Accidentes por fuego, humo y sustancias calientes				
70 Envenenamiento accidental por psicofármacos y drogas de abuso	271	1,94	3,18	38,64
71 Suicidio y lesiones autoinfligidas	516	3,70	14,03	28,67
72 Homicidios	198	1,42	8,67	33,00
73 Eventos de intención no determinada	13	0,09	0,00	12,50
74 Complicaciones de la atención médica y quirúrgica	20	0,14	0,00	19,50

9. Años potenciales de vida perdidos (APVP) por causas seleccionadas y sexo.

2000	MURCIA			
	Mujeres			
	APVP	% APVP	Desviacion (APVP)	Media (APVP)
52 Cirrosis y otras enfermedades crónicas del hígado	73	0,52	8,10	14,50
53 Enfermedades de la piel y del tejido subcutáneo				
54 Artritis reumatoide y osteoartritis				
55 Osteoporosis y fracturas patológicas				
56 Enfermedades del riñón y del uréter	17	0,12	7,00	8,50
57 Enfermedades de los genitales masculinos				
58 Enfermedades de los genitales femeninos y trastornos de la mama				
59 Embarazo, parto y puerperio				
60 Ciertas afecciones originadas en el periodo perinatal	82	0,59	1,50	41,00
61 Malformaciones congénitas del sistema nervioso	59	0,42	0,00	58,50
62 Malformaciones congénitas del sistema circulatorio	126	0,90	26,08	41,83
63 Paro cardíaco, muerte sin asistencia y otra causa desconocida	14	0,10	0,00	13,50
64 Senilidad				
65 Muerte súbita infantil				
66 Accidentes de tráfico de vehículos a motor	354	2,54	14,79	35,40
67 Caídas accidentales	27	0,19	4,64	8,83
68 Ahogamiento, sumersión y sofocación	20	0,14	0,00	19,50
69 Accidentes por fuego, humo y sustancias calientes				
70 Envenenamiento accidental por psicofármacos y drogas de abuso	113	0,81	11,00	56,50
71 Suicidio y lesiones autoinfligidas	160	1,14	7,17	31,90
72 Homicidios	74	0,53	21,50	37,00
73 Eventos de intención no determinada				
74 Complicaciones de la atención médica y quirúrgica				

10. Razón de mortalidad estándar (RME) e intervalo de confianza al 95% según grandes causas y sexo.

2000	MURCIA								
	AMBOS SEXOS			Hombres			Mujeres		
	RME	Linf IC	Lsup IC	RME	Linf IC	Lsup IC	RME	Linf IC	Lsup IC
Total	94,45	91,26	97,73	93,61	89,20	98,20	96,50	91,86	101,31
I. CIERTAS ENFERMEDADES INFECCIOSAS Y PARASITARIAS	76,88	55,86	103,21	71,27	45,17	106,95	85,54	52,93	130,76
II. NEOPLASIAS	99,18	92,59	106,12	98,51	90,16	107,42	102,82	92,01	114,55
III. ENFERMEDADES DE LA SANGRE Y DE LOS ÓRGANOS HEMATOPOYÉTICOS, Y CIERTOS TRASTORNOS QUE AFECTAN EL MECANISMO DE LA	81,92	37,38	155,52	97,21	31,33	226,84	69,04	18,57	176,75
IV. ENFERMEDADES ENDOCRINAS, NUTRICIONALES Y METABÓLICAS	106,72	88,97	126,98	114,72	86,18	149,69	101,44	79,51	127,55
V. TRASTORNOS MENTALES Y DEL COMPORTAMIENTO	99,99	80,40	122,90	110,50	73,41	159,71	95,26	73,03	122,12
VI. ENFERMEDADES DEL SISTEMA NERVIOSO	96,35	75,25	121,54	88,42	57,75	129,57	101,81	74,25	136,23
VII. ENFERMEDADES DEL OJO Y SUS ANEXOS									
VIII. ENFERMEDAD DEL OIDO Y DE LA APÓFISIS MASTOIDES									
IX. ENFERMEDADES DEL SISTEMA CIRCULATORIO	93,88	88,61	99,38	91,41	83,57	99,79	96,21	89,15	103,68
X. ENFERMEDADES DEL SISTEMA RESPIRATORIO	90,40	81,40	100,13	86,08	74,53	98,91	98,89	84,54	114,98
XI. ENFERMEDADES DEL SISTEMA DIGESTIVO	97,05	83,28	112,45	102,09	83,49	123,58	92,00	71,98	115,86
XII. ENFERMEDADES DE LA PIEL Y DEL TEJIDO SUBCUTÁNEO	72,22	26,37	157,20	121,28	32,63	310,51	39,95	4,49	144,24
XIII. ENFERMEDADES DEL SISTEMA OSTEOMUSCULAR Y DEL TEJIDO CONJUNTIVO	73,40	43,48	116,01	60,28	19,42	140,66	80,19	42,66	137,13
XIV. ENFERMEDADES DEL SISTEMA GENITOURINARIO	94,77	76,40	116,23	101,41	74,24	135,27	90,20	66,03	120,31
XV. EMBARAZO, PARTO Y PUERPERIO									
XVI. CIERTAS AFECCIONES ORIGINADAS EN EL PERÍODO PERINATAL	127,22	77,67	196,49	100,89	43,44	198,81	153,63	79,29	268,38
XVII. MALFORMACIONES CONGÉNITAS, DEFORMIDADES Y ANOMALÍAS CROMOSÓMICAS	101,12	66,62	147,13	82,34	43,80	140,81	128,42	70,15	215,48
XVIII. SÍNTOMAS, SIGNOS Y HALLAZGOS ANORMALES CLÍNICOS Y DE LABORATORIO, NO CLASIFICADOS EN OTRA PARTE	79,10	60,78	101,21	92,00	62,50	130,59	69,85	47,77	98,61
XX. CAUSAS EXTERNAS	84,89	72,47	98,83	86,46	71,91	103,09	83,50	60,17	112,87

11. Razón de mortalidad estandar (RME) e intervalo de confianza al 95% según causas seleccionadas y áreas de salud.

2000	MURCIA								
	AMBOS SEXOS			Hombres			Mujeres		
	RME	Linf IC	Lsup IC	RME	Linf IC	Lsup IC	RME	Linf IC	Lsup IC
Todas las causas	94,45	91,26	97,73	93,61	89,20	98,20	96,50	91,86	101,31
1 Enfermedades infecciosas intestinales	131,86	48,15	287,02	108,71	12,21	392,51	148,00	39,82	378,92
2 Tuberculosis y sus efectos tardíos	66,22	13,31	193,47	46,09	0,60	256,43	85,95	9,65	310,33
3 Infecciones meningocócicas	50,50	0,66	280,95				83,91	1,10	466,89
4 Septicemia	71,41	40,79	115,97	73,87	33,71	140,24	69,58	27,87	143,36
5 Hepatitis víricas	106,55	48,62	202,28	114,57	41,84	249,38	96,11	19,32	280,83
6 SIDA	63,37	25,39	130,58	61,59	19,85	143,74	71,17	7,99	256,97
7 Neoplasia maligna del labio, de la cavidad bucal y de la faringe	79,88	45,63	129,72	69,43	34,61	124,24	127,98	41,24	298,67
8 Neoplasia maligna del esófago	120,74	65,95	202,60	109,74	52,53	201,82	169,68	45,65	434,42
9 Neoplasia maligna del estómago	93,11	68,41	123,82	89,27	57,75	131,78	99,71	62,46	150,96
10 Neoplasia maligna del colon	95,95	75,72	119,92	94,56	67,23	129,27	98,75	69,87	135,55
11 Neoplasia maligna del recto, de la porción rectosigmoide y del ano	95,16	61,56	140,48	122,80	74,97	189,66	51,58	16,62	120,37
12 Neoplasia maligna del hígado y vías biliares intrahepáticas	109,10	75,55	152,47	124,16	78,68	186,31	88,61	44,17	158,56
13 Neoplasia maligna de la vesícula biliar y de las vías biliares extrahepáticas	131,72	75,24	213,93	83,47	22,46	213,71	163,08	84,17	284,88
14 Neoplasia maligna del páncreas	93,99	64,68	132,00	115,52	72,37	174,91	69,06	34,43	123,57
15 Neoplasia maligna de la laringe	85,12	49,56	136,30	83,64	47,78	135,84	254,07	3,32	1.413,60
16 Neoplasia maligna de la tráquea, de los bronquios y del pulmón	89,71	75,37	105,99	93,40	77,80	111,20	76,52	39,49	133,68
17 Neoplasia maligna del hueso y cartílagos articulares	43,41	0,57	241,53	87,20	1,14	485,17			
18 Melanoma maligno de la piel	72,06	23,22	168,16	47,78	5,37	172,52	110,12	22,13	321,75
19 Neoplasia maligna de la mama	119,81	92,06	153,30				118,34	90,93	151,41
20 Neoplasias malignas del útero	85,11	46,49	142,82				83,44	45,58	140,01
21 Neoplasia maligna del ovario	89,17	44,45	159,56				87,60	43,67	156,76
22 Neoplasia maligna de la próstata	107,61	79,34	142,68	111,73	82,37	148,14			
23 Neoplasia maligna de la vejiga	78,73	53,11	112,40	75,13	47,06	113,75	98,31	42,33	193,72
24 Neoplasia maligna del encéfalo	102,07	65,38	151,88	71,98	32,84	136,64	137,06	76,66	226,08
25 Enfermedad de Hodgkin	110,70	22,25	323,45	67,50	0,88	375,58	166,63	18,71	601,61
26 Linfomas no Hodgkin	110,29	69,09	166,98	116,02	63,38	194,68	103,19	44,43	203,33
27 Leucemias	106,58	71,36	153,08	99,61	56,90	161,77	119,04	63,32	203,58
28 Síndromes Mielodisplásicos	102,83	41,20	211,88	68,28	7,67	246,54	129,43	41,71	302,06
29 Neoplasias malignas	98,66	91,97	105,71	98,41	89,95	107,46	101,68	90,68	113,66
30 Enfermedades de la sangre y de los órganos hematopoyéticos	88,04	40,17	167,14	105,09	33,87	245,24	73,92	19,89	189,25
31 Diabetes mellitus	109,61	90,09	132,12	118,44	87,90	156,16	103,48	78,96	133,21
32 Trastornos mentales orgánicos senil y presenil	102,61	82,29	126,42	121,00	79,72	176,06	95,45	73,01	122,61
33 Trastornos mentales debidos al abuso de alcohol	43,01	0,56	239,28	53,00	0,69	294,88			
34 Trastornos mentales debidos al uso de drogas (drogodependencia, toxicomanía)									
35 Meningitis (otras en el nº 3)	131,22	1,72	730,10	134,94	1,76	750,79			
36 Enfermedad de Alzheimer	92,63	64,51	128,83	75,19	34,31	142,75	100,39	65,56	147,10
37 Enfermedades cardíacas reumáticas crónicas	111,37	64,84	178,33	62,20	12,50	181,74	133,50	72,92	224,00
38 Enfermedades hipertensivas	70,80	51,02	95,70	68,10	35,15	118,96	71,35	48,13	101,86
39 Infarto agudo de miocardio	92,00	80,29	104,93	85,81	71,32	102,39	103,67	84,26	126,22
40 Enfermedades isquémicas del corazón	91,07	81,74	101,18	87,80	75,73	101,25	97,37	82,77	113,79
41 Insuficiencia cardíaca	73,76	61,25	88,07	59,53	39,22	86,61	78,56	63,55	96,03
42 Enfermedades cerebrovasculares	101,48	92,27	111,37	102,90	88,17	119,37	100,75	89,11	113,49
43 Aterosclerosis	100,07	68,43	141,27	127,06	65,58	221,96	88,19	53,85	136,21
44 Gripe	69,45	25,36	151,17	105,15	21,13	307,23	52,02	10,45	151,99
45 Neumonía	107,95	82,94	138,11	92,40	59,78	136,40	122,80	86,89	168,56
46 Enfermedades crónicas de las vías respiratorias inferiores (excepto Asma)	87,85	74,69	102,67	89,78	74,50	107,28	90,57	63,76	124,85
47 Asma	147,14	80,38	246,90	178,62	20,06	644,92	140,31	72,42	245,11
48 Insuficiencia respiratoria	67,05	40,35	104,72	31,39	8,44	80,36	97,22	54,37	160,36
49 Úlcera de estómago, duodeno y yeyuno	83,98	33,65	173,04	114,84	37,01	267,99	51,54	5,79	186,08
50 Enteritis y colitis no infecciosas	88,33	9,92	318,90	138,77	1,81	772,10	64,71	0,85	360,05
51 Enfermedad vascular intestinal	81,05	46,29	131,62	73,83	26,96	160,71	86,09	41,21	158,32

11. Razón de mortalidad estandar (RME) e intervalo de confianza al 95% según causas seleccionadas y áreas de salud.

2000	MURCIA								
	AMBOS SEXOS			Hombres			Mujeres		
	RME	Linf IC	Lsup IC	RME	Linf IC	Lsup IC	RME	Linf IC	Lsup IC
52 Cirrosis y otras enfermedades crónicas del hígado	105,18	80,64	134,84	110,15	80,93	146,48	96,15	53,78	158,60
53 Enfermedades de la piel y del tejido subcutáneo	72,22	26,37	157,20	121,28	32,63	310,51	39,95	4,49	144,24
54 Artritis reumatoide y osteoartritis	75,72	8,50	273,37				86,35	9,70	311,75
55 Osteoporosis y fracturas patológicas	66,42	34,28	116,03	55,60	14,96	142,34	74,20	31,95	146,20
56 Enfermedades del riñón y del uréter	92,11	70,78	117,85	99,95	68,35	141,10	86,29	58,62	122,49
57 Enfermedades de los genitales masculinos	38,02	0,50	211,56	39,88	0,52	221,86			
58 Enfermedades de los genitales femeninos y trastornos de la mama	263,18	3,44	1.464,29				257,74	3,37	1.434,00
59 Embarazo, parto y puerperio									
60 Ciertas afecciones originadas en el periodo perinatal	127,22	77,67	196,49	100,89	43,44	198,81	153,63	79,29	268,38
61 Malformaciones congénitas del sistema nervioso	71,98	8,08	259,88	50,63	0,66	281,70	127,12	1,66	707,29
62 Malformaciones congénitas del sistema circulatorio	101,27	50,48	181,21	96,30	38,58	198,43	111,27	29,94	284,88
63 Paro cardíaco, muerte sin asistencia y otra causa desconocida	70,59	37,55	120,73	85,46	40,91	157,18	45,55	9,16	133,09
64 Senilidad	78,45	55,51	107,68	102,27	57,20	168,70	68,05	43,12	102,11
65 Muerte súbita infantil	120,60	13,54	435,44	119,81	13,46	432,58			
66 Accidentes de tráfico de vehículos a motor	74,66	57,24	95,71	79,82	59,61	104,68	58,40	27,96	107,41
67 Caídas accidentales	115,22	74,54	170,09	139,68	78,12	230,40	92,49	44,28	170,10
68 Ahogamiento, sumersión y sofocación	113,04	56,35	202,28	109,40	47,10	215,57	128,26	25,78	374,75
69 Accidentes por fuego, humo y sustancias calientes	37,16	0,49	206,76	52,77	0,69	293,59			
70 Envenenamiento accidental por psicofármacos y drogas de abuso	107,89	49,23	204,81	99,54	39,88	205,11	166,30	18,68	600,43
71 Suicidio y lesiones autoinfligidas	66,53	44,54	95,55	62,22	37,99	96,09	81,75	37,31	155,20
72 Homicidios	114,09	52,06	216,60	96,29	35,16	209,60	190,00	38,19	555,16
73 Eventos de intención no determinada	254,11	3,32	1.413,81	256,18	3,35	1.425,36			
74 Complicaciones de la atención médica y quirúrgica	121,39	44,33	264,23	135,06	27,14	394,61	110,78	22,26	323,67

11.2. **ÁREA DE SALUD II (CARTAGENA)**

1. Mortalidad específica por edad y sexo. Tasas por 100.000 habitantes.

2000	CARTAGENA		
	AMBOS SEXOS	Hombres	Mujeres
Total	824,22	898,91	748,68
Menores de un año	940,44	1.166,78	707,21
De 1 a 4 años	56,98	62,39	51,08
De 5 a 9 años	11,93	11,65	12,22
De 10 a 14 años	16,15	31,22	
De 15 a 19 años	36,55	52,35	19,18
De 20 a 24 años	87,03	112,89	58,37
De 25 a 29 años	112,95	168,57	49,88
De 30 a 34 años	99,67	158,72	33,75
De 35 a 39 años	149,44	187,54	108,88
De 40 a 44 años	191,16	304,85	72,09
De 45 a 49 años	266,47	391,82	138,02
De 50 a 54 años	370,30	544,34	197,60
De 55 a 59 años	638,78	1.058,29	253,92
De 60 a 64 años	987,45	1.386,45	618,65
De 65 a 69 años	1.737,61	2.564,10	996,82
De 70 a 74 años	3.033,61	4.292,62	2.000,66
De 75 a 79 años	4.853,24	6.532,97	3.618,49
De 80 a 84 años	8.028,86	9.839,23	7.002,19
De 85 y más años	17.591,46	19.421,49	16.825,26

2.1. Defunciones por edad y grandes causas. Ambos sexos.

2000	CARTAGENA									
	Total	Menos de un año	De 1 a 4 años	De 5 a 9 años	De 10 a 14 años	De 15 a 19 años	De 20 a 24 años	De 25 a 29 años	De 30 a 34 años	De 35 a 39 años
Total	2.376	27	7	2	3	8	22	29	25	34
I. CIERTAS ENFERMEDADES INFECCIOSAS Y PARASITARIAS	39	2	1				1	3	3	3
II. NEOPLASIAS	601		1	1	1	1		2	4	11
III. ENFERMEDADES DE LA SANGRE Y DE LOS ORGANOS HEMATOPOYÉTICOS, Y CIERTOS TRASTORNOS QUE AFECTAN EL MECANISMO DE LA	12									
IV. ENFERMEDADES ENDOCRINAS, NUTRICIONALES Y METABÓLICAS	66									
V. TRASTORNOS MENTALES Y DEL COMPORTAMIENTO	52									
VI. ENFERMEDADES DEL SISTEMA NERVIOSO	51					1			1	1
VII. ENFERMEDADES DEL OJO Y SUS ANEXOS										
VIII. ENFERMEDAD DEL OIDO Y DE LA APÓFISIS MASTOIDES										
IX. ENFERMEDADES DEL SISTEMA CIRCULATORIO	814	1					2	1		2
X. ENFERMEDADES DEL SISTEMA RESPIRATORIO	273	1						2		
XI. ENFERMEDADES DEL SISTEMA DIGESTIVO	122							1	1	2
XII. ENFERMEDADES DE LA PIEL Y DEL TEJIDO SUBCUTÁNEO	8									
XIII. ENFERMEDADES DEL SISTEMA OSTEOMUSCULAR Y DEL TEJIDO CONJUNTIVO	19						1			
XIV. ENFERMEDADES DEL SISTEMA GENITOURINARIO	82							1		
XV. EMBARAZO, PARTO Y PUERPERIO										
XVI. CIERTAS AFECCIONES ORIGINADAS EN EL PERÍODO PERINATAL	7	7								
XVII. MALFORMACIONES CONGÉNITAS, DEFORMIDADES Y ANOMALÍAS CROMOSÓMICAS	21	13	2	1					1	
XVIII. SINTOMAS, SIGNOS Y HALLAZGOS ANORMALES CLÍNICOS Y DE LABORATORIO, NO CLASIFICADOS EN OTRA PARTE	61	2					1	1	1	3
XX. CAUSAS EXTERNAS	148	1	3		2	5	17	18	12	14

2.1. Defunciones por edad y grandes causas. Ambos sexos.

2000	CARTAGENA									
	De 40 a 44 años	De 45 a 49 años	De 50 a 54 años	De 55 a 59 años	De 60 a 64 años	De 65 a 69 años	De 70 a 74 años	De 75 a 79 años	De 80 a 84 años	De 85 y más años
Total	38	43	56	82	129	238	334	377	345	577
I. CIERTAS ENFERMEDADES INFECCIOSAS Y PARASITARIAS	1	2	2		1	3	9	3	3	2
II. NEOPLASIAS	13	18	26	41	67	92	99	103	68	53
III. ENFERMEDADES DE LA SANGRE Y DE LOS ORGANOS HEMATOPOYÉTICOS, Y CIERTOS TRASTORNOS QUE AFECTAN EL MECANISMO DE LA						1	2	1		8
IV. ENFERMEDADES ENDOCRINAS, NUTRICIONALES Y METABÓLICAS	2		2	1	2	5	11	14	13	16
V. TRASTORNOS MENTALES Y DEL COMPORTAMIENTO			1	1		1	3	11	9	26
VI. ENFERMEDADES DEL SISTEMA NERVIOSO		1			2	5	10	9	13	8
VII. ENFERMEDADES DEL OJO Y SUS ANEXOS										
VIII. ENFERMEDAD DEL OIDO Y DE LA APÓFISIS MASTOIDES										
IX. ENFERMEDADES DEL SISTEMA CIRCULATORIO	8	8	15	17	36	71	116	135	142	260
X. ENFERMEDADES DEL SISTEMA RESPIRATORIO	3	2	2	1	6	25	40	51	54	86
XI. ENFERMEDADES DEL SISTEMA DIGESTIVO	4	4	2	7	6	14	23	15	13	30
XII. ENFERMEDADES DE LA PIEL Y DEL TEJIDO SUBCUTÁNEO								1	3	4
XIII. ENFERMEDADES DEL SISTEMA OSTEOMUSCULAR Y DEL TEJIDO CONJUNTIVO								2	5	11
XIV. ENFERMEDADES DEL SISTEMA GENITOURINARIO			1		3	6	12	14	11	34
XV. EMBARAZO, PARTO Y PUERPERIO										
XVI. CIERTAS AFECCIONES ORIGINADAS EN EL PERÍODO PERINATAL										
XVII. MALFORMACIONES CONGÉNITAS, DEFORMIDADES Y ANOMALÍAS CROMOSÓMICAS		1		1				1	1	
XVIII. SÍNTOMAS, SIGNOS Y HALLAZGOS ANORMALES CLÍNICOS Y DE LABORATORIO, NO CLASIFICADOS EN OTRA PARTE	1		1		1	2	1	6	7	33
XX. CAUSAS EXTERNAS	6	7	4	13	5	13	8	11	3	6

2.2. Defunciones por edad y grandes causas. Hombres.

2000	CARTAGENA									
	Total	Menos de un año	De 1 a 4 años	De 5 a 9 años	De 10 a 14 años	De 15 a 19 años	De 20 a 24 años	De 25 a 29 años	De 30 a 34 años	De 35 a 39 años
Total	1.303	17	4	1	3	6	15	23	21	22
I. CIERTAS ENFERMEDADES INFECCIOSAS Y PARASITARIAS	27	1	1						3	3
II. NEOPLASIAS	381		1		1	1		2	2	3
III. ENFERMEDADES DE LA SANGRE Y DE LOS ÓRGANOS HEMATOPOYÉTICOS, Y CIERTOS TRASTORNOS QUE AFECTAN EL MECANISMO DE LA	4									
IV. ENFERMEDADES ENDOCRINAS, NUTRICIONALES Y METABÓLICAS	31									
V. TRASTORNOS MENTALES Y DEL COMPORTAMIENTO	16									
VI. ENFERMEDADES DEL SISTEMA NERVIOSO	21								1	1
VII. ENFERMEDADES DEL OJO Y SUS ANEXOS										
VIII. ENFERMEDAD DEL OIDO Y DE LA APÓFISIS MASTOIDES										
IX. ENFERMEDADES DEL SISTEMA CIRCULATORIO	388						2	1		2
X. ENFERMEDADES DEL SISTEMA RESPIRATORIO	163							2		
XI. ENFERMEDADES DEL SISTEMA DIGESTIVO	73								1	2
XII. ENFERMEDADES DE LA PIEL Y DEL TEJIDO SUBCUTÁNEO	3									
XIII. ENFERMEDADES DEL SISTEMA OSTEOMUSCULAR Y DEL TEJIDO CONJUNTIVO	7									
XIV. ENFERMEDADES DEL SISTEMA GENITOURINARIO	39									
XV. EMBARAZO, PARTO Y PUERPERIO										
XVI. CIERTAS AFECCIONES ORIGINADAS EN EL PERÍODO PERINATAL	4	4								
XVII. MALFORMACIONES CONGÉNITAS, DEFORMIDADES Y ANOMALÍAS CROMOSÓMICAS	14	9		1					1	
XVIII. SÍNTOMAS, SIGNOS Y HALLAZGOS ANORMALES CLÍNICOS Y DE LABORATORIO, NO CLASIFICADOS EN OTRA PARTE	22	2				1	1	1	3	
XX. CAUSAS EXTERNAS	110	1	2		2	4	12	17	10	11

2.2. Defunciones por edad y grandes causas. Hombres.

2000	CARTAGENA									
	De 40 a 44 años	De 45 a 49 años	De 50 a 54 años	De 55 a 59 años	De 60 a 64 años	De 65 a 69 años	De 70 a 74 años	De 75 a 79 años	De 80 a 84 años	De 85 y más años
Total	31	32	41	65	87	166	213	215	153	188
I. CIERTAS ENFERMEDADES INFECCIOSAS Y PARASITARIAS	1	2	2			3	6	1	2	2
II. NEOPLASIAS	10	11	19	29	48	62	67	64	36	25
III. ENFERMEDADES DE LA SANGRE Y DE LOS ORGANOS HEMATOPOYÉTICOS, Y CIERTOS TRASTORNOS QUE AFECTAN EL MECANISMO DE LA							2			2
IV. ENFERMEDADES ENDOCRINAS, NUTRICIONALES Y METABÓLICAS	1				1	3	3	9	10	4
V. TRASTORNOS MENTALES Y DEL COMPORTAMIENTO			1	1		1	1	3	2	7
VI. ENFERMEDADES DEL SISTEMA NERVIOSO						1	5	6	4	3
VII. ENFERMEDADES DEL OJO Y SUS ANEXOS										
VIII. ENFERMEDAD DEL OIDO Y DE LA APÓFISIS MASTOIDES										
IX. ENFERMEDADES DEL SISTEMA CIRCULATORIO	6	6	13	15	24	50	72	74	53	70
X. ENFERMEDADES DEL SISTEMA RESPIRATORIO	2	2	2	1	4	18	29	35	33	35
XI. ENFERMEDADES DEL SISTEMA DIGESTIVO	4	4	1	6	4	12	15	8	5	11
XII. ENFERMEDADES DE LA PIEL Y DEL TEJIDO SUBCUTÁNEO									2	1
XIII. ENFERMEDADES DEL SISTEMA OSTEOMUSCULAR Y DEL TEJIDO CONJUNTIVO									2	5
XIV. ENFERMEDADES DEL SISTEMA GENITOURINARIO					2	5	7	7	3	15
XV. EMBARAZO, PARTO Y PUERPERIO										
XVI. CIERTAS AFECCIONES ORIGINADAS EN EL PERÍODO PERINATAL										
XVII. MALFORMACIONES CONGÉNITAS, DEFORMIDADES Y ANOMALÍAS CROMOSÓMICAS		1		1				1		
XVIII. SÍNTOMAS, SIGNOS Y HALLAZGOS ANORMALES CLÍNICOS Y DE LABORATORIO, NO CLASIFICADOS EN OTRA PARTE	1		1		1	2	1	2		6
XX. CAUSAS EXTERNAS	6	6	2	12	3	9	5	5	1	2

2.3. Defunciones por edad y grandes causas. Mujeres.

2000		CARTAGENA									
	Total	Menos de un año	De 1 a 4 años	De 5 a 9 años	De 10 a 14 años	De 15 a 19 años	De 20 a 24 años	De 25 a 29 años	De 30 a 34 años	De 35 a 39 años	
Total	1.073	10	3	1		2	7	6	4	12	
I. CIERTAS ENFERMEDADES INFECCIOSAS Y PARASITARIAS	12	1					1	3			
II. NEOPLASIAS	220			1					2	8	
III. ENFERMEDADES DE LA SANGRE Y DE LOS ÓRGANOS HEMATOPOYÉTICOS, Y CIERTOS TRASTORNOS QUE AFECTAN EL MECANISMO DE LA	8										
IV. ENFERMEDADES ENDOCRINAS, NUTRICIONALES Y METABÓLICAS	35										
V. TRASTORNOS MENTALES Y DEL COMPORTAMIENTO	36										
VI. ENFERMEDADES DEL SISTEMA NERVIOSO	30					1					
VII. ENFERMEDADES DEL OJO Y SUS ANEXOS											
VIII. ENFERMEDAD DEL OIDO Y DE LA APÓFISIS MASTOIDES											
IX. ENFERMEDADES DEL SISTEMA CIRCULATORIO	426	1									
X. ENFERMEDADES DEL SISTEMA RESPIRATORIO	110	1									
XI. ENFERMEDADES DEL SISTEMA DIGESTIVO	49							1			
XII. ENFERMEDADES DE LA PIEL Y DEL TEJIDO SUBCUTÁNEO	5										
XIII. ENFERMEDADES DEL SISTEMA OSTEOMUSCULAR Y DEL TEJIDO CONJUNTIVO	12						1				
XIV. ENFERMEDADES DEL SISTEMA GENITOURINARIO	43							1			
XV. EMBARAZO, PARTO Y PUERPERIO											
XVI. CIERTAS AFECCIONES ORIGINADAS EN EL PERÍODO PERINATAL	3	3									
XVII. MALFORMACIONES CONGÉNITAS, DEFORMIDADES Y ANOMALÍAS CROMOSÓMICAS	7	4	2								
XVIII. SÍNTOMAS, SIGNOS Y HALLAZGOS ANORMALES CLÍNICOS Y DE LABORATORIO, NO CLASIFICADOS EN OTRA PARTE	39									1	
XX. CAUSAS EXTERNAS	38		1			1	5	1	2	3	

2.3. Defunciones por edad y grandes causas. Mujeres.

2000	CARTAGENA									
	De 40 a 44 años	De 45 a 49 años	De 50 a 54 años	De 55 a 59 años	De 60 a 64 años	De 65 a 69 años	De 70 a 74 años	De 75 a 79 años	De 80 a 84 años	De 85 y más años
Total	7	11	15	17	42	72	121	162	192	389
I. CIERTAS ENFERMEDADES INFECCIOSAS Y PARASITARIAS					1		3	2	1	
II. NEOPLASIAS	3	7	7	12	19	30	32	39	32	28
III. ENFERMEDADES DE LA SANGRE Y DE LOS ORGANOS HEMATOPOYÉTICOS, Y CIERTOS TRASTORNOS QUE AFECTAN EL MECANISMO DE LA						1		1		6
IV. ENFERMEDADES ENDOCRINAS, NUTRICIONALES Y METABÓLICAS	1		2	1	1	2	8	5	3	12
V. TRASTORNOS MENTALES Y DEL COMPORTAMIENTO							2	8	7	19
VI. ENFERMEDADES DEL SISTEMA NERVIOSO		1			2	4	5	3	9	5
VII. ENFERMEDADES DEL OJO Y SUS ANEXOS										
VIII. ENFERMEDAD DEL OIDO Y DE LA APÓFISIS MASTOIDES										
IX. ENFERMEDADES DEL SISTEMA CIRCULATORIO	2	2	2	2	12	21	44	61	89	190
X. ENFERMEDADES DEL SISTEMA RESPIRATORIO	1				2	7	11	16	21	51
XI. ENFERMEDADES DEL SISTEMA DIGESTIVO			1	1	2	2	8	7	8	19
XII. ENFERMEDADES DE LA PIEL Y DEL TEJIDO SUBCUTÁNEO								1	1	3
XIII. ENFERMEDADES DEL SISTEMA OSTEOMUSCULAR Y DEL TEJIDO CONJUNTIVO								2	3	6
XIV. ENFERMEDADES DEL SISTEMA GENITOURINARIO			1		1	1	5	7	8	19
XV. EMBARAZO, PARTO Y PUERPERIO										
XVI. CIERTAS AFECCIONES ORIGINADAS EN EL PERÍODO PERINATAL										
XVII. MALFORMACIONES CONGÉNITAS, DEFORMIDADES Y ANOMALÍAS CROMOSÓMICAS									1	
XVIII. SINTOMAS, SIGNOS Y HALLAZGOS ANORMALES CLÍNICOS Y DE LABORATORIO, NO CLASIFICADOS EN OTRA PARTE								4	7	27
XX. CAUSAS EXTERNAS		1	2	1	2	4	3	6	2	4

3.1. Mortalidad específica por edad y grandes causas. Tasas por 100.000 habitantes. Ambos sexos.

2000	CARTAGENA										
	Total	Menos de un año	De 1 a 4 años	De 5 a 9 años	De 10 a 14 años	De 15 a 19 años	De 20 a 24 años	De 25 a 29 años	De 30 a 34 años	De 35 a 39 años	De 40 a 44 años
Total	824,22	940,44	56,98	11,93	16,15	36,55	87,03	112,95	99,67	149,44	191,16
I. CIERTAS ENFERMEDADES INFECCIOSAS Y PARASITARIAS	13,53	69,66	8,14				3,96	11,68	11,96	13,19	5,03
II. NEOPLASIAS	208,48		8,14	5,96	5,38	4,57		7,79	15,95	48,35	65,40
III. ENFERMEDADES DE LA SANGRE Y DE LOS ÓRGANOS HEMATOPOYÉTICOS, Y CIERTOS TRASTORNOS QUE AFECTAN EL MECANISMO DE LA	4,16										
IV. ENFERMEDADES ENDOCRINAS, NUTRICIONALES Y METABÓLICAS	22,90										10,06
V. TRASTORNOS MENTALES Y DEL COMPORTAMIENTO	18,04										
VI. ENFERMEDADES DEL SISTEMA NERVIOSO	17,69					4,57			3,99	4,40	
VII. ENFERMEDADES DEL OJO Y SUS ANEXOS											
VIII. ENFERMEDAD DEL OIDO Y DE LA APÓFISIS MASTOIDES											
IX. ENFERMEDADES DEL SISTEMA CIRCULATORIO	282,37	34,83					7,91	3,89		8,79	40,24
X. ENFERMEDADES DEL SISTEMA RESPIRATORIO	94,70	34,83						7,79			15,09
XI. ENFERMEDADES DEL SISTEMA DIGESTIVO	42,32							3,89	3,99	8,79	20,12
XII. ENFERMEDADES DE LA PIEL Y DEL TEJIDO SUBCUTÁNEO	2,78										
XIII. ENFERMEDADES DEL SISTEMA OSTEOMUSCULAR Y DEL TEJIDO CONJUNTIVO	6,59						3,96				
XIV. ENFERMEDADES DEL SISTEMA GENITOURINARIO	28,45							3,89			
XV. EMBARAZO, PARTO Y PUERPERIO											
XVI. CIERTAS AFECCIONES ORIGINADAS EN EL PERÍODO PERINATAL	2,43	243,82									
XVII. MALFORMACIONES CONGÉNITAS, DEFORMIDADES Y ANOMALÍAS CROMOSÓMICAS	7,28	452,80	16,28	5,96					3,99		
XVIII. SÍNTOMAS, SIGNOS Y HALLAZGOS ANORMALES CLÍNICOS Y DE LABORATORIO, NO CLASIFICADOS EN OTRA PARTE	21,16	69,66				4,57	3,96	3,89	11,96	4,40	5,03
XX. CAUSAS EXTERNAS	51,34	34,83	24,42		10,76	22,84	67,25	70,11	47,84	61,53	30,18

3.1. Mortalidad específica por edad y grandes causas. Tasas por 100.000 habitantes. Ambos sexos.

2000	CARTAGENA								
	De 45 a 49 años	De 50 a 54 años	De 55 a 59 años	De 60 a 64 años	De 65 a 69 años	De 70 a 74 años	De 75 a 79 años	De 80 a 84 años	De 85 y más años
Total	266,47	370,30	638,78	987,45	1.737,61	3.033,61	4.853,24	8.028,86	17.591,46
I. CIERTAS ENFERMEDADES INFECCIOSAS Y PARASITARIAS	12,39	13,22		7,65	21,90	81,74	38,62	69,82	60,98
II. NEOPLASIAS	111,54	171,92	319,39	512,86	671,68	899,18	1.325,95	1.582,50	1.615,85
III. ENFERMEDADES DE LA SANGRE Y DE LOS ÓRGANOS HEMATOPOYÉTICOS, Y CIERTOS TRASTORNOS QUE AFECTAN EL MECANISMO DE LA					7,30	18,17	12,87		243,90
IV. ENFERMEDADES ENDOCRINAS, NUTRICIONALES Y METABÓLICAS		13,22	7,79	15,31	36,50	99,91	180,23	302,54	487,80
V. TRASTORNOS MENTALES Y DEL COMPORTAMIENTO		6,61	7,79		7,30	27,25	141,61	209,45	792,68
VI. ENFERMEDADES DEL SISTEMA NERVIOSO	6,20			15,31	36,50	90,83	115,86	302,54	243,90
VII. ENFERMEDADES DEL OJO Y SUS ANEXOS									
VIII. ENFERMEDAD DEL OIDO Y DE LA APÓFISIS MASTOIDES									
IX. ENFERMEDADES DEL SISTEMA CIRCULATORIO	49,58	99,19	132,43	275,57	518,36	1.053,59	1.737,90	3.304,63	7.926,83
X. ENFERMEDADES DEL SISTEMA RESPIRATORIO	12,39	13,22	7,79	45,93	182,52	363,31	656,54	1.256,69	2.621,95
XI. ENFERMEDADES DEL SISTEMA DIGESTIVO	24,79	13,22	54,53	45,93	102,21	208,90	193,10	302,54	914,63
XII. ENFERMEDADES DE LA PIEL Y DEL TEJIDO SUBCUTÁNEO							12,87	69,82	121,95
XIII. ENFERMEDADES DEL SISTEMA OSTEOMUSCULAR Y DEL TEJIDO CONJUNTIVO							25,75	116,36	335,37
XIV. ENFERMEDADES DEL SISTEMA GENITOURINARIO		6,61		22,96	43,81	108,99	180,23	255,99	1.036,59
XV. EMBARAZO, PARTO Y PUERPERIO									
XVI. CIERTAS AFECCIONES ORIGINADAS EN EL PERÍODO PERINATAL									
XVII. MALFORMACIONES CONGÉNITAS, DEFORMIDADES Y ANOMALÍAS CROMOSÓMICAS	6,20		7,79				12,87	23,27	
XVIII. SÍNTOMAS, SIGNOS Y HALLAZGOS ANORMALES CLÍNICOS Y DE LABORATORIO, NO CLASIFICADOS EN OTRA PARTE		6,61		7,65	14,60	9,08	77,24	162,90	1.006,10
XX. CAUSAS EXTERNAS	43,38	26,45	101,27	38,27	94,91	72,66	141,61	69,82	182,93

3.2. Mortalidad específica por edad y grandes causas. Tasas por 100.000 habitantes. Hombres.

2000	CARTAGENA										
	Total	Menos de un año	De 1 a 4 años	De 5 a 9 años	De 10 a 14 años	De 15 a 19 años	De 20 a 24 años	De 25 a 29 años	De 30 a 34 años	De 35 a 39 años	De 40 a 44 años
Total	898,91	1.166,78	62,39	11,65	31,22	52,35	112,89	168,57	158,72	187,54	304,85
I. CIERTAS ENFERMEDADES INFECCIOSAS Y PARASITARIAS	18,63	68,63	15,60						22,67	25,57	9,83
II. NEOPLASIAS	262,84		15,60		10,41	8,73		14,66	15,12	25,57	98,34
III. ENFERMEDADES DE LA SANGRE Y DE LOS ORGANOS HEMATOPOYÉTICOS, Y CIERTOS TRASTORNOS QUE AFECTAN EL MECANISMO DE LA	2,76										
IV. ENFERMEDADES ENDOCRINAS, NUTRICIONALES Y METABÓLICAS	21,39										9,83
V. TRASTORNOS MENTALES Y DEL COMPORTAMIENTO	11,04										
VI. ENFERMEDADES DEL SISTEMA NERVIOSO	14,49								7,56	8,52	
VII. ENFERMEDADES DEL OJO Y SUS ANEXOS											
VIII. ENFERMEDAD DEL OIDO Y DE LA APÓFISIS MASTOIDES											
IX. ENFERMEDADES DEL SISTEMA CIRCULATORIO	267,67						15,05	7,33		17,05	59,00
X. ENFERMEDADES DEL SISTEMA RESPIRATORIO	112,45							14,66			19,67
XI. ENFERMEDADES DEL SISTEMA DIGESTIVO	50,36								7,56	17,05	39,34
XII. ENFERMEDADES DE LA PIEL Y DEL TEJIDO SUBCUTÁNEO	2,07										
XIII. ENFERMEDADES DEL SISTEMA OSTEOMUSCULAR Y DEL TEJIDO CONJUNTIVO	4,83										
XIV. ENFERMEDADES DEL SISTEMA GENITOURINARIO	26,91										
XV. EMBARAZO, PARTO Y PUERPERIO											
XVI. CIERTAS AFECCIONES ORIGINADAS EN EL PERÍODO PERINATAL	2,76	274,54									
XVII. MALFORMACIONES CONGÉNITAS, DEFORMIDADES Y ANOMALÍAS CROMOSÓMICAS	9,66	617,71		11,65					7,56		
XVIII. SÍNTOMAS, SIGNOS Y HALLAZGOS ANORMALES CLÍNICOS Y DE LABORATORIO, NO CLASIFICADOS EN OTRA PARTE	15,18	137,27				8,73	7,53	7,33	22,67		9,83
XX. CAUSAS EXTERNAS	75,89	68,63	31,20		20,81	34,90	90,31	124,60	75,58	93,77	59,00

3.2. Mortalidad específica por edad y grandes causas. Tasas por 100.000 habitantes. Hombres.

2000	CARTAGENA								
	De 45 a 49 años	De 50 a 54 años	De 55 a 59 años	De 60 a 64 años	De 65 a 69 años	De 70 a 74 años	De 75 a 79 años	De 80 a 84 años	De 85 y más años
Total	391,82	544,34	1.058,29	1.386,45	2.564,10	4.292,62	6.532,97	9.839,23	19.421,49
I. CIERTAS ENFERMEDADES INFECCIOSAS Y PARASITARIAS	24,49	26,55			46,34	120,92	30,39	128,62	206,61
II. NEOPLASIAS	134,69	252,26	472,16	764,94	957,68	1.350,26	1.944,70	2.315,11	2.582,64
III. ENFERMEDADES DE LA SANGRE Y DE LOS ÓRGANOS HEMATOPOYÉTICOS, Y CIERTOS TRASTORNOS QUE AFECTAN EL MECANISMO DE LA						40,31			206,61
IV. ENFERMEDADES ENDOCRINAS, NUTRICIONALES Y METABÓLICAS				15,94	46,34	60,46	273,47	643,09	413,22
V. TRASTORNOS MENTALES Y DEL COMPORTAMIENTO		13,28	16,28		15,45	20,15	91,16	128,62	723,14
VI. ENFERMEDADES DEL SISTEMA NERVIOSO					15,45	100,77	182,32	257,23	309,92
VII. ENFERMEDADES DEL OJO Y SUS ANEXOS									
VIII. ENFERMEDAD DEL OIDO Y DE LA APÓFISIS MASTOIDES									
IX. ENFERMEDADES DEL SISTEMA CIRCULATORIO	73,47	172,60	244,22	382,47	772,32	1.451,03	2.248,56	3.408,36	7.231,40
X. ENFERMEDADES DEL SISTEMA RESPIRATORIO	24,49	26,55	16,28	63,75	278,04	584,44	1.063,51	2.122,19	3.615,70
XI. ENFERMEDADES DEL SISTEMA DIGESTIVO	48,98	13,28	97,69	63,75	185,36	302,30	243,09	321,54	1.136,36
XII. ENFERMEDADES DE LA PIEL Y DEL TEJIDO SUBCUTÁNEO								128,62	103,31
XIII. ENFERMEDADES DEL SISTEMA OSTEOMUSCULAR Y DEL TEJIDO CONJUNTIVO								128,62	516,53
XIV. ENFERMEDADES DEL SISTEMA GENITOURINARIO				31,87	77,23	141,07	212,70	192,93	1.549,59
XV. EMBARAZO, PARTO Y PUERPERIO									
XVI. CIERTAS AFECCIONES ORIGINADAS EN EL PERÍODO PERINATAL									
XVII. MALFORMACIONES CONGÉNITAS, DEFORMIDADES Y ANOMALÍAS CROMOSÓMICAS	12,24		16,28				30,39		
XVIII. SÍNTOMAS, SIGNOS Y HALLAZGOS ANORMALES CLÍNICOS Y DE LABORATORIO, NO CLASIFICADOS EN OTRA PARTE		13,28		15,94	30,89	20,15	60,77		619,83
XX. CAUSAS EXTERNAS	73,47	26,55	195,38	47,81	139,02	100,77	151,93	64,31	206,61

3.3. Mortalidad específica por edad y grandes causas. Tasas por 100.000 habitantes. Mujeres.

2000	CARTAGENA										
	Total	Menos de un año	De 1 a 4 años	De 5 a 9 años	De 10 a 14 años	De 15 a 19 años	De 20 a 24 años	De 25 a 29 años	De 30 a 34 años	De 35 a 39 años	De 40 a 44 años
Total	748,68	707,21	51,08	12,22		19,18	58,37	49,88	33,75	108,88	72,09
I. CIERTAS ENFERMEDADES INFECCIOSAS Y PARASITARIAS	8,37	70,72					8,34	24,94			
II. NEOPLASIAS	153,50			12,22					16,88	72,59	30,90
III. ENFERMEDADES DE LA SANGRE Y DE LOS ÓRGANOS HEMATOPOYÉTICOS, Y CIERTOS TRASTORNOS QUE AFECTAN EL MECANISMO DE LA	5,58										
IV. ENFERMEDADES ENDOCRINAS, NUTRICIONALES Y METABÓLICAS	24,42										10,30
V. TRASTORNOS MENTALES Y DEL COMPORTAMIENTO	25,12										
VI. ENFERMEDADES DEL SISTEMA NERVIOSO	20,93					9,59					
VII. ENFERMEDADES DEL OJO Y SUS ANEXOS											
VIII. ENFERMEDAD DEL OIDO Y DE LA APÓFISIS MASTOIDES											
IX. ENFERMEDADES DEL SISTEMA CIRCULATORIO	297,24	70,72									20,60
X. ENFERMEDADES DEL SISTEMA RESPIRATORIO	76,75	70,72									10,30
XI. ENFERMEDADES DEL SISTEMA DIGESTIVO	34,19							8,31			
XII. ENFERMEDADES DE LA PIEL Y DEL TEJIDO SUBCUTÁNEO	3,49										
XIII. ENFERMEDADES DEL SISTEMA OSTEOMUSCULAR Y DEL TEJIDO CONJUNTIVO	8,37						8,34				
XIV. ENFERMEDADES DEL SISTEMA GENITOURINARIO	30,00							8,31			
XV. EMBARAZO, PARTO Y PUERPERIO											
XVI. CIERTAS AFECCIONES ORIGINADAS EN EL PERÍODO PERINATAL	2,09	212,16									
XVII. MALFORMACIONES CONGÉNITAS, DEFORMIDADES Y ANOMALÍAS CROMOSÓMICAS	4,88	282,89	34,05								
XVIII. SÍNTOMAS, SIGNOS Y HALLAZGOS ANORMALES CLÍNICOS Y DE LABORATORIO, NO CLASIFICADOS EN OTRA PARTE	27,21									9,07	
XX. CAUSAS EXTERNAS	26,51		17,03			9,59	41,69	8,31	16,88	27,22	

3.3. Mortalidad específica por edad y grandes causas. Tasas por 100.000 habitantes. Mujeres.

2000	CARTAGENA								
	De 45 a 49 años	De 50 a 54 años	De 55 a 59 años	De 60 a 64 años	De 65 a 69 años	De 70 a 74 años	De 75 a 79 años	De 80 a 84 años	De 85 y más años
Total	138,02	197,60	253,92	618,65	996,82	2.000,66	3.618,49	7.002,19	16.825,26
I. CIERTAS ENFERMEDADES INFECCIOSAS Y PARASITARIAS				14,73		49,60	44,67	36,47	
II. NEOPLASIAS	87,83	92,21	179,24	279,86	415,34	529,10	871,12	1.167,03	1.211,07
III. ENFERMEDADES DE LA SANGRE Y DE LOS ÓRGANOS HEMATOPOYÉTICOS, Y CIERTOS TRASTORNOS QUE AFECTAN EL MECANISMO DE LA					13,84		22,34		259,52
IV. ENFERMEDADES ENDOCRINAS, NUTRICIONALES Y METABÓLICAS		26,35	14,94	14,73	27,69	132,28	111,68	109,41	519,03
V. TRASTORNOS MENTALES Y DEL COMPORTAMIENTO						33,07	178,69	255,29	821,80
VI. ENFERMEDADES DEL SISTEMA NERVIOSO	12,55			29,46	55,38	82,67	67,01	328,23	216,26
VII. ENFERMEDADES DEL OJO Y SUS ANEXOS									
VIII. ENFERMEDAD DEL OIDO Y DE LA APÓFISIS MASTOIDES									
IX. ENFERMEDADES DEL SISTEMA CIRCULATORIO	25,09	26,35	29,87	176,76	290,74	727,51	1.362,52	3.245,81	8.217,99
X. ENFERMEDADES DEL SISTEMA RESPIRATORIO				29,46	96,91	181,88	357,38	765,86	2.205,88
XI. ENFERMEDADES DEL SISTEMA DIGESTIVO		13,17	14,94	29,46	27,69	132,28	156,35	291,76	821,80
XII. ENFERMEDADES DE LA PIEL Y DEL TEJIDO SUBCUTÁNEO							22,34	36,47	129,76
XIII. ENFERMEDADES DEL SISTEMA OSTEOMUSCULAR Y DEL TEJIDO CONJUNTIVO							44,67	109,41	259,52
XIV. ENFERMEDADES DEL SISTEMA GENITOURINARIO		13,17		14,73	13,84	82,67	156,35	291,76	821,80
XV. EMBARAZO, PARTO Y PUERPERIO									
XVI. CIERTAS AFECCIONES ORIGINADAS EN EL PERÍODO PERINATAL									
XVII. MALFORMACIONES CONGÉNITAS, DEFORMIDADES Y ANOMALÍAS CROMOSÓMICAS								36,47	
XVIII. SÍNTOMAS, SIGNOS Y HALLAZGOS ANORMALES CLÍNICOS Y DE LABORATORIO, NO CLASIFICADOS EN OTRA PARTE							89,35	255,29	1.167,82
XX. CAUSAS EXTERNAS	12,55	26,35	14,94	29,46	55,38	49,60	134,02	72,94	173,01

4.1. Defunciones por edad y causas seleccionadas. Ambos sexos.

2000	CARTAGENA									
	Total	Menos de un año	De 1 a 4 años	De 5 a 9 años	De 10 a 14 años	De 15 a 19 años	De 20 a 24 años	De 25 a 29 años	De 30 a 34 años	De 35 a 39 años
Todas las causas	2.376	27	7	2	3	8	22	29	25	34
1 Enfermedades infecciosas intestinales	2									
2 Tuberculosis y sus efectos tardíos	3						1			
3 Infecciones meningocócicas	1		1							
4 Septicemia	17	1							1	
5 Hepatitis víricas	3									
6 SIDA	12							3	2	3
7 Neoplasia maligna del labio, de la cavidad bucal y de la faringe	15									1
8 Neoplasia maligna del esófago	6									1
9 Neoplasia maligna del estómago	34									
10 Neoplasia maligna del colon	62								1	
11 Neoplasia maligna del recto, de la porción rectosigmoide y del ano	18									
12 Neoplasia maligna del hígado y vías biliares intrahepáticas	23				1					1
13 Neoplasia maligna de la vesícula biliar y de las vías biliares extrahepáticas	7									
14 Neoplasia maligna del páncreas	28									
15 Neoplasia maligna de la laringe	15									
16 Neoplasia maligna de la tráquea, de los bronquios y del pulmón	118									2
17 Neoplasia maligna del hueso y cartílagos articulares	4									
18 Melanoma maligno de la piel	7									
19 Neoplasia maligna de la mama	32								1	3
20 Neoplasias malignas del útero	10									
21 Neoplasia maligna del ovario	9									
22 Neoplasia maligna de la próstata	28									
23 Neoplasia maligna de la vejiga	23							1		
24 Neoplasia maligna del encéfalo	23								1	1
25 Enfermedad de Hodgkin	1									
26 Linfomas no Hodgkin	15							1		
27 Leucemias	19		1			1				1
28 Síndromes Mielodisplásicos	9									
29 Neoplasias malignas	575		1		1	1		2	4	10
30 Enfermedades de la sangre y de los órganos hematopoyéticos	11									
31 Diabetes mellitus	53									
32 Trastornos mentales orgánicos senil y presenil	50									
33 Trastornos mentales debidos al abuso de alcohol	1									
34 Trastornos mentales debidos al uso de drogas (drogodependencia, toxicomanía)										
35 Meningitis (otras en el nº 3)										
36 Enfermedad de Alzheimer	23									
37 Enfermedades cardíacas reumáticas crónicas	11									
38 Enfermedades hipertensivas	57						1			
39 Infarto agudo de miocardio	168							1		2
40 Enfermedades isquémicas del corazón	278							1		2
41 Insuficiencia cardíaca	119									
42 Enfermedades cerebrovasculares	216									
43 Aterosclerosis	16									
44 Gripe	4									
45 Neumonía	25	1								
46 Enfermedades crónicas de las vías respiratorias inferiores (excepto Asma)	123									
47 Asma	4									
48 Insuficiencia respiratoria	22									
49 Úlcera de estómago, duodeno y yeyuno	9									
50 Enteritis y colitis no infecciosas	1									

4.1. Defunciones por edad y causas seleccionadas. Ambos sexos.

2000	CARTAGENA									
	De 40 a 44 años	De 45 a 49 años	De 50 a 54 años	De 55 a 59 años	De 60 a 64 años	De 65 a 69 años	De 70 a 74 años	De 75 a 79 años	De 80 a 84 años	De 85 y más años
Todas las causas	38	43	56	82	129	238	334	377	345	577
1 Enfermedades infecciosas intestinales		1								1
2 Tuberculosis y sus efectos tardíos							1			1
3 Infecciones meningocócicas										
4 Septicemia						3	7	3	2	
5 Hepatitis víricas					1		1		1	
6 SIDA	1	1	2							
7 Neoplasia maligna del labio, de la cavidad bucal y de la faringe	1		1	1	4	2	1	3	1	
8 Neoplasia maligna del esófago			1	1	1	1		1		
9 Neoplasia maligna del estómago	1		2		1	6	10	4	5	5
10 Neoplasia maligna del colon		2		3	7	11	6	12	14	6
11 Neoplasia maligna del recto, de la porción rectosigmoide y del ano			3	2	1	3		5	2	2
12 Neoplasia maligna del hígado y vías biliares intrahepáticas	1	1			2	3	3	6	2	3
13 Neoplasia maligna de la vesícula biliar y de las vías biliares extrahepáticas					1		2	2		2
14 Neoplasia maligna del páncreas		1	2	2	3	5	2	6	5	2
15 Neoplasia maligna de la laringe			3	2	3		3	2	1	1
16 Neoplasia maligna de la tráquea, de los bronquios y del pulmón		2	9	11	15	20	25	21	9	4
17 Neoplasia maligna del hueso y cartílagos articulares							3		1	
18 Melanoma maligno de la piel	2	2		1		1	1			
19 Neoplasia maligna de la mama		3		2	7	3	5	2	5	1
20 Neoplasias malignas del útero	2	1				3	3			1
21 Neoplasia maligna del ovario		1		3	2	1		1		1
22 Neoplasia maligna de la próstata		1			1	5	4	4	6	7
23 Neoplasia maligna de la vejiga				2	5	2	5	5	1	2
24 Neoplasia maligna del encéfalo	1		2	1	4	4	3	4	1	1
25 Enfermedad de Hodgkin								1		
26 Linfomas no Hodgkin		1		1	3	3	3	2	1	
27 Leucemias				2	1	2	4	2	3	2
28 Síndromes Mielodisplásicos								5	2	2
29 Neoplasias malignas	11	18	26	40	67	88	96	94	65	51
30 Enfermedades de la sangre y de los órganos hematopoyéticos							2	1		8
31 Diabetes mellitus	1		1	1	1	5	9	12	9	14
32 Trastornos mentales orgánicos senil y presenil						1	3	11	9	26
33 Trastornos mentales debidos al abuso de alcohol			1							
34 Trastornos mentales debidos al uso de drogas (drogodependencia, toxicomanía)										
35 Meningitis (otras en el n° 3)										
36 Enfermedad de Alzheimer					2		6	2	7	6
37 Enfermedades cardíacas reumáticas crónicas		1			1	1	1	4	2	1
38 Enfermedades hipertensivas	1		1		5	2	9	5	8	25
39 Infarto agudo de miocardio	1	1	11	6	11	25	32	32	21	25
40 Enfermedades isquémicas del corazón	2	3	12	7	18	35	52	54	33	59
41 Insuficiencia cardíaca						5	6	15	27	66
42 Enfermedades cerebrovasculares	1	1	1	5	9	13	26	34	52	74
43 Aterosclerosis						1		1	5	9
44 Gripe									1	3
45 Neumonía	1	1				2	1	3	7	9
46 Enfermedades crónicas de las vías respiratorias inferiores (excepto Asma)	1		1		4	16	20	29	25	27
47 Asma	1				1				2	
48 Insuficiencia respiratoria						1	2	2	5	12
49 Úlcera de estómago, duodeno y yeyuno				1		1	1	1	1	4
50 Enteritis y colitis no infecciosas									1	

4.1. Defunciones por edad y causas seleccionadas. Ambos sexos.

2000	CARTAGENA									
	Total	Menos de un año	De 1 a 4 años	De 5 a 9 años	De 10 a 14 años	De 15 a 19 años	De 20 a 24 años	De 25 a 29 años	De 30 a 34 años	De 35 a 39 años
51 Enfermedad vascular intestinal	21									
52 Cirrosis y otras enfermedades crónicas del hígado	33								1	
53 Enfermedades de la piel y del tejido subcutáneo	8									
54 Artritis reumatoide y osteoartritis										
55 Osteoporosis y fracturas patológicas	18									
56 Enfermedades del riñón y del uréter	57									
57 Enfermedades de los genitales masculinos	3									
58 Enfermedades de los genitales femeninos y trastornos de la mama										
59 Embarazo, parto y puerperio										
60 Ciertas afecciones originadas en el periodo perinatal	7	7								
61 Malformaciones congénitas del sistema nervioso	3	1								
62 Malformaciones congénitas del sistema circulatorio	10	7		1					1	
63 Paro cardíaco, muerte sin asistencia y otra causa desconocida	17					1		1	1	
64 Senilidad	33									
65 Muerte súbita infantil	2	2								
66 Accidentes de tráfico de vehículos a motor	72		1		2	5	14	9	4	8
67 Caídas accidentales	10									
68 Ahogamiento, sumersión y sofocación	8	1					1	1	1	2
69 Accidentes por fuego, humo y sustancias calientes	4		2							
70 Envenenamiento accidental por psicofármacos y drogas de abuso	3								2	
71 Suicidio y lesiones autoinfligidas	36							8	3	1
72 Homicidios	8						1		2	2
73 Eventos de intención no determinada										
74 Complicaciones de la atención médica y quirúrgica	3									

4.1. Defunciones por edad y causas seleccionadas. Ambos sexos.

2000	CARTAGENA									
	De 40 a 44 años	De 45 a 49 años	De 50 a 54 años	De 55 a 59 años	De 60 a 64 años	De 65 a 69 años	De 70 a 74 años	De 75 a 79 años	De 80 a 84 años	De 85 y más años
51 Enfermedad vascular intestinal				1	1	3	3	3	3	7
52 Cirrosis y otras enfermedades crónicas del hígado	3	2	2	3	5	4	8	4	1	
53 Enfermedades de la piel y del tejido subcutáneo								1	3	4
54 Artritis reumatoide y osteoartritis										
55 Osteoporosis y fracturas patológicas								2	5	11
56 Enfermedades del riñón y del uréter			1		3	5	10	11	3	24
57 Enfermedades de los genitales masculinos						1				2
58 Enfermedades de los genitales femeninos y trastornos de la mama										
59 Embarazo, parto y puerperio										
60 Ciertas afecciones originadas en el periodo perinatal										
61 Malformaciones congénitas del sistema nervioso		1						1		
62 Malformaciones congénitas del sistema circulatorio									1	
63 Paro cardíaco, muerte sin asistencia y otra causa desconocida	1		1		1	2		4	2	3
64 Senilidad								1	3	29
65 Muerte súbita infantil										
66 Accidentes de tráfico de vehículos a motor	3	3	4	6	1	5	4	2	1	
67 Caídas accidentales	1				1	4			1	3
68 Ahogamiento, sumersión y sofocación						1		1		
69 Accidentes por fuego, humo y sustancias calientes								2		
70 Envenenamiento accidental por psicofármacos y drogas de abuso	1									
71 Suicidio y lesiones autoinfligidas	1	2		5	3	3	3	4	1	2
72 Homicidios		1		2						
73 Eventos de intención no determinada										
74 Complicaciones de la atención médica y quirúrgica								2		1

4.2. Defunciones por edad y causas seleccionadas. Hombres.

2000	CARTAGENA									
	Total	Menos de un año	De 1 a 4 años	De 5 a 9 años	De 10 a 14 años	De 15 a 19 años	De 20 a 24 años	De 25 a 29 años	De 30 a 34 años	De 35 a 39 años
Todas las causas	1.303	17	4	1	3	6	15	23	21	22
1 Enfermedades infecciosas intestinales	2									
2 Tuberculosis y sus efectos tardíos	2									
3 Infecciones meningocócicas	1		1							
4 Septicemia	11								1	
5 Hepatitis víricas	1									
6 SIDA	9								2	3
7 Neoplasia maligna del labio, de la cavidad bucal y de la faringe	11									1
8 Neoplasia maligna del esófago	4									
9 Neoplasia maligna del estómago	16									
10 Neoplasia maligna del colon	35									
11 Neoplasia maligna del recto, de la porción rectosigmoide y del ano	9									
12 Neoplasia maligna del hígado y vías biliares intrahepáticas	14				1					1
13 Neoplasia maligna de la vesícula biliar y de las vías biliares extrahepáticas	6									
14 Neoplasia maligna del páncreas	13									
15 Neoplasia maligna de la laringe	15									
16 Neoplasia maligna de la tráquea, de los bronquios y del pulmón	107									1
17 Neoplasia maligna del hueso y cartílagos articulares	1									
18 Melanoma maligno de la piel	5									
19 Neoplasia maligna de la mama										
20 Neoplasias malignas del útero										
21 Neoplasia maligna del ovario										
22 Neoplasia maligna de la próstata	28									
23 Neoplasia maligna de la vejiga	17							1		
24 Neoplasia maligna del encéfalo	15								1	
25 Enfermedad de Hodgkin	1									
26 Linfomas no Hodgkin	8							1		
27 Leucemias	11		1			1				
28 Síndromes Mielodisplásicos	6									
29 Neoplasias malignas	366		1		1	1		2	2	3
30 Enfermedades de la sangre y de los órganos hematopoyéticos	4									
31 Diabetes mellitus	27									
32 Trastornos mentales orgánicos senil y presenil	14									
33 Trastornos mentales debidos al abuso de alcohol	1									
34 Trastornos mentales debidos al uso de drogas (drogodependencia, toxicomanía)										
35 Meningitis (otras en el n° 3)										
36 Enfermedad de Alzheimer	8									
37 Enfermedades cardíacas reumáticas crónicas	4									
38 Enfermedades hipertensivas	20						1			
39 Infarto agudo de miocardio	116							1		2
40 Enfermedades isquémicas del corazón	173							1		2
41 Insuficiencia cardíaca	33									
42 Enfermedades cerebrovasculares	84									
43 Aterosclerosis	6									
44 Gripe	2									
45 Neumonía	16									
46 Enfermedades crónicas de las vías respiratorias inferiores (excepto Asma)	89									
47 Asma										
48 Insuficiencia respiratoria	12									
49 Úlcera de estómago, duodeno y yeyuno	4									
50 Enteritis y colitis no infecciosas	1									

4.2. Defunciones por edad y causas seleccionadas. Hombres.

2000	CARTAGENA									
	De 40 a 44 años	De 45 a 49 años	De 50 a 54 años	De 55 a 59 años	De 60 a 64 años	De 65 a 69 años	De 70 a 74 años	De 75 a 79 años	De 80 a 84 años	De 85 y más años
Todas las causas	31	32	41	65	87	166	213	215	153	188
1 Enfermedades infecciosas intestinales		1								1
2 Tuberculosis y sus efectos tardíos							1			1
3 Infecciones meningocócicas										
4 Septicemia						3	4	1	2	
5 Hepatitis víricas							1			
6 SIDA	1	1	2							
7 Neoplasia maligna del labio, de la cavidad bucal y de la faringe	1			1	4	2		1	1	
8 Neoplasia maligna del esófago			1		1	1		1		
9 Neoplasia maligna del estómago	1		1			4	6	3		1
10 Neoplasia maligna del colon		1		1	5	7	2	9	7	3
11 Neoplasia maligna del recto, de la porción rectosigmoide y del ano			2	1	1	2		2	1	
12 Neoplasia maligna del hígado y vías biliares intrahepáticas	1	1			1	3	2	2	2	
13 Neoplasia maligna de la vesícula biliar y de las vías biliares extrahepáticas					1		2	2		1
14 Neoplasia maligna del páncreas			1	1	2	3		2	3	1
15 Neoplasia maligna de la laringe			3	2	3		3	2	1	1
16 Neoplasia maligna de la tráquea, de los bronquios y del pulmón		2	7	10	14	18	24	20	8	3
17 Neoplasia maligna del hueso y cartílagos articulares							1			
18 Melanoma maligno de la piel	1	2		1			1			
19 Neoplasia maligna de la mama										
20 Neoplasias malignas del útero										
21 Neoplasia maligna del ovario										
22 Neoplasia maligna de la próstata		1			1	5	4	4	6	7
23 Neoplasia maligna de la vejiga				2	4	1	5	2	1	1
24 Neoplasia maligna del encéfalo	1		2	1	3	4	1	2		
25 Enfermedad de Hodgkin								1		
26 Linfomas no Hodgkin		1		1	2	1	1		1	
27 Leucemias				2	1	1	3			2
28 Síndromes Mielodisplásicos								3	2	1
29 Neoplasias malignas	8	11	19	28	48	60	65	59	34	24
30 Enfermedades de la sangre y de los órganos hematopoyéticos							2			2
31 Diabetes mellitus	1					3	3	8	8	4
32 Trastornos mentales orgánicos senil y presenil						1	1	3	2	7
33 Trastornos mentales debidos al abuso de alcohol			1							
34 Trastornos mentales debidos al uso de drogas (drogodependencia, toxicomanía)										
35 Meningitis (otras en el n° 3)										
36 Enfermedad de Alzheimer							2	1	2	3
37 Enfermedades cardíacas reumáticas crónicas		1						1	1	1
38 Enfermedades hipertensivas			1		3	1	5	3	1	5
39 Infarto agudo de miocardio	1	1	9	5	9	20	24	21	13	10
40 Enfermedades isquémicas del corazón	2	3	10	6	14	27	35	34	17	22
41 Insuficiencia cardíaca						2	3	9	4	15
42 Enfermedades cerebrovasculares	1	1	1	4	5	6	13	14	20	19
43 Aterosclerosis						1			4	1
44 Gripe										2
45 Neumonía	1	1				1		2	4	7
46 Enfermedades crónicas de las vías respiratorias inferiores (excepto Asma)	1		1		3	13	14	23	22	12
47 Asma										
48 Insuficiencia respiratoria						1	2	1	3	5
49 Úlcera de estómago, duodeno y yeyuno						1	1			2
50 Enteritis y colitis no infecciosas									1	

4.2. Defunciones por edad y causas seleccionadas. Hombres.

2000	CARTAGENA									
	Total	Menos de un año	De 1 a 4 años	De 5 a 9 años	De 10 a 14 años	De 15 a 19 años	De 20 a 24 años	De 25 a 29 años	De 30 a 34 años	De 35 a 39 años
51 Enfermedad vascular intestinal	10									
52 Cirrosis y otras enfermedades crónicas del hígado	24								1	
53 Enfermedades de la piel y del tejido subcutáneo	3									
54 Artritis reumatoide y osteoartritis										
55 Osteoporosis y fracturas patológicas	7									
56 Enfermedades del riñón y del uréter	28									
57 Enfermedades de los genitales masculinos	3									
58 Enfermedades de los genitales femeninos y trastornos de la mama										
59 Embarazo, parto y puerperio										
60 Ciertas afecciones originadas en el periodo perinatal	4	4								
61 Malformaciones congénitas del sistema nervioso	3	1								
62 Malformaciones congénitas del sistema circulatorio	7	5		1					1	
63 Paro cardíaco, muerte sin asistencia y otra causa desconocida	10					1		1	1	
64 Senilidad	6									
65 Muerte súbita infantil	2	2								
66 Accidentes de tráfico de vehículos a motor	56				2	4	10	8	3	7
67 Caídas accidentales	5									
68 Ahogamiento, sumersión y sofocación	6	1						1	1	2
69 Accidentes por fuego, humo y sustancias calientes	3		2							
70 Envenenamiento accidental por psicofármacos y drogas de abuso	2								1	
71 Suicidio y lesiones autoinfligidas	26							8	3	
72 Homicidios	7						1		2	1
73 Eventos de intención no determinada										
74 Complicaciones de la atención médica y quirúrgica	1									

4.2. Defunciones por edad y causas seleccionadas. Hombres.

2000	CARTAGENA									
	De 40 a 44 años	De 45 a 49 años	De 50 a 54 años	De 55 a 59 años	De 60 a 64 años	De 65 a 69 años	De 70 a 74 años	De 75 a 79 años	De 80 a 84 años	De 85 y más años
51 Enfermedad vascular intestinal				1	1	3	1	1		3
52 Cirrosis y otras enfermedades crónicas del hígado	3	2	1	3	3	3	5	3		
53 Enfermedades de la piel y del tejido subcutáneo									2	1
54 Artritis reumatoide y osteoartritis										
55 Osteoporosis y fracturas patológicas									2	5
56 Enfermedades del riñón y del uréter					2	4	6	5		11
57 Enfermedades de los genitales masculinos						1				2
58 Enfermedades de los genitales femeninos y trastornos de la mama										
59 Embarazo, parto y puerperio										
60 Ciertas afecciones originadas en el periodo perinatal										
61 Malformaciones congénitas del sistema nervioso		1						1		
62 Malformaciones congénitas del sistema circulatorio										
63 Paro cardíaco, muerte sin asistencia y otra causa desconocida	1		1		1	2		2		
64 Senilidad										6
65 Muerte súbita infantil										
66 Accidentes de tráfico de vehículos a motor	3	2	2	6	1	4	3		1	
67 Caídas accidentales	1				1	2				1
68 Ahogamiento, sumersión y sofocación								1		
69 Accidentes por fuego, humo y sustancias calientes								1		
70 Envenenamiento accidental por psicofármacos y drogas de abuso	1									
71 Suicidio y lesiones autoinfligidas	1	2		4	1	3	1	2		1
72 Homicidios		1		2						
73 Eventos de intención no determinada										
74 Complicaciones de la atención médica y quirúrgica								1		

4.3. Defunciones por edad y causas seleccionadas. Mujeres.

2000	CARTAGENA									
	Total	Menos de un año	De 1 a 4 años	De 5 a 9 años	De 10 a 14 años	De 15 a 19 años	De 20 a 24 años	De 25 a 29 años	De 30 a 34 años	De 35 a 39 años
Todas las causas	1.073	10	3	1		2	7	6	4	12
1 Enfermedades infecciosas intestinales										
2 Tuberculosis y sus efectos tardíos	1						1			
3 Infecciones meningocócicas										
4 Septicemia	6	1								
5 Hepatitis víricas	2									
6 SIDA	3							3		
7 Neoplasia maligna del labio, de la cavidad bucal y de la faringe	4									
8 Neoplasia maligna del esófago	2									1
9 Neoplasia maligna del estómago	18									
10 Neoplasia maligna del colon	27								1	
11 Neoplasia maligna del recto, de la porción rectosigmoide y del ano	9									
12 Neoplasia maligna del hígado y vías biliares intrahepáticas	9									
13 Neoplasia maligna de la vesícula biliar y de las vías biliares extrahepáticas	1									
14 Neoplasia maligna del páncreas	15									
15 Neoplasia maligna de la laringe										
16 Neoplasia maligna de la tráquea, de los bronquios y del pulmón	11									1
17 Neoplasia maligna del hueso y cartílagos articulares	3									
18 Melanoma maligno de la piel	2									
19 Neoplasia maligna de la mama	32								1	3
20 Neoplasias malignas del útero	10									
21 Neoplasia maligna del ovario	9									
22 Neoplasia maligna de la próstata										
23 Neoplasia maligna de la vejiga	6									
24 Neoplasia maligna del encéfalo	8									1
25 Enfermedad de Hodgkin										
26 Linfomas no Hodgkin	7									
27 Leucemias	8									1
28 Síndromes Mielodisplásicos	3									
29 Neoplasias malignas	209								2	7
30 Enfermedades de la sangre y de los órganos hematopoyéticos	7									
31 Diabetes mellitus	26									
32 Trastornos mentales orgánicos senil y presenil	36									
33 Trastornos mentales debidos al abuso de alcohol										
34 Trastornos mentales debidos al uso de drogas (drogodependencia, toxicomanía)										
35 Meningitis (otras en el nº 3)										
36 Enfermedad de Alzheimer	15									
37 Enfermedades cardíacas reumáticas crónicas	7									
38 Enfermedades hipertensivas	37									
39 Infarto agudo de miocardio	52									
40 Enfermedades isquémicas del corazón	105									
41 Insuficiencia cardíaca	86									
42 Enfermedades cerebrovasculares	132									
43 Aterosclerosis	10									
44 Gripe	2									
45 Neumonía	9	1								
46 Enfermedades crónicas de las vías respiratorias inferiores (excepto Asma)	34									
47 Asma	4									
48 Insuficiencia respiratoria	10									
49 Úlcera de estómago, duodeno y yeyuno	5									
50 Enteritis y colitis no infecciosas										

4.3. Defunciones por edad y causas seleccionadas. Mujeres.

2000	CARTAGENA									
	De 40 a 44 años	De 45 a 49 años	De 50 a 54 años	De 55 a 59 años	De 60 a 64 años	De 65 a 69 años	De 70 a 74 años	De 75 a 79 años	De 80 a 84 años	De 85 y más años
Todas las causas	7	11	15	17	42	72	121	162	192	389
1 Enfermedades infecciosas intestinales										
2 Tuberculosis y sus efectos tardíos										
3 Infecciones meningocócicas										
4 Septicemia							3	2		
5 Hepatitis víricas					1				1	
6 SIDA										
7 Neoplasia maligna del labio, de la cavidad bucal y de la faringe			1				1	2		
8 Neoplasia maligna del esófago				1						
9 Neoplasia maligna del estómago			1		1	2	4	1	5	4
10 Neoplasia maligna del colon		1		2	2	4	4	3	7	3
11 Neoplasia maligna del recto, de la porción rectosigmoide y del ano			1	1		1		3	1	2
12 Neoplasia maligna del hígado y vías biliares intrahepáticas					1		1	4		3
13 Neoplasia maligna de la vesícula biliar y de las vías biliares extrahepáticas										1
14 Neoplasia maligna del páncreas		1	1	1	1	2	2	4	2	1
15 Neoplasia maligna de la laringe										
16 Neoplasia maligna de la tráquea, de los bronquios y del pulmón			2	1	1	2	1	1	1	1
17 Neoplasia maligna del hueso y cartílagos articulares							2		1	
18 Melanoma maligno de la piel	1					1				
19 Neoplasia maligna de la mama		3		2	7	3	5	2	5	1
20 Neoplasias malignas del útero	2	1				3	3			1
21 Neoplasia maligna del ovario		1		3	2	1		1		1
22 Neoplasia maligna de la próstata										
23 Neoplasia maligna de la vejiga					1	1		3		1
24 Neoplasia maligna del encéfalo					1		2	2	1	1
25 Enfermedad de Hodgkin										
26 Linfomas no Hodgkin					1	2	2	2		
27 Leucemias						1	1	2	3	
28 Síndromes Mielodisplásicos								2		1
29 Neoplasias malignas	3	7	7	12	19	28	31	35	31	27
30 Enfermedades de la sangre y de los órganos hematopoyéticos								1		6
31 Diabetes mellitus			1	1	1	2	6	4	1	10
32 Trastornos mentales orgánicos senil y presenil							2	8	7	19
33 Trastornos mentales debidos al abuso de alcohol										
34 Trastornos mentales debidos al uso de drogas (drogodependencia, toxicomanía)										
35 Meningitis (otras en el n° 3)										
36 Enfermedad de Alzheimer					2		4	1	5	3
37 Enfermedades cardíacas reumáticas crónicas					1	1	1	3	1	
38 Enfermedades hipertensivas	1				2	1	4	2	7	20
39 Infarto agudo de miocardio			2	1	2	5	8	11	8	15
40 Enfermedades isquémicas del corazón			2	1	4	8	17	20	16	37
41 Insuficiencia cardíaca						3	3	6	23	51
42 Enfermedades cerebrovasculares				1	4	7	13	20	32	55
43 Aterosclerosis								1	1	8
44 Gripe									1	1
45 Neumonía						1	1	1	3	2
46 Enfermedades crónicas de las vías respiratorias inferiores (excepto Asma)					1	3	6	6	3	15
47 Asma	1				1				2	
48 Insuficiencia respiratoria								1	2	7
49 Úlcera de estómago, duodeno y yeyuno				1				1	1	2
50 Enteritis y colitis no infecciosas										

4.3. Defunciones por edad y causas seleccionadas. Mujeres.

2000	CARTAGENA									
	Total	Menos de un año	De 1 a 4 años	De 5 a 9 años	De 10 a 14 años	De 15 a 19 años	De 20 a 24 años	De 25 a 29 años	De 30 a 34 años	De 35 a 39 años
51 Enfermedad vascular intestinal	11									
52 Cirrosis y otras enfermedades crónicas del hígado	9									
53 Enfermedades de la piel y del tejido subcutáneo	5									
54 Artritis reumatoide y osteoartritis										
55 Osteoporosis y fracturas patológicas	11									
56 Enfermedades del riñón y del uréter	29									
57 Enfermedades de los genitales masculinos										
58 Enfermedades de los genitales femeninos y trastornos de la mama										
59 Embarazo, parto y puerperio										
60 Ciertas afecciones originadas en el periodo perinatal	3	3								
61 Malformaciones congénitas del sistema nervioso										
62 Malformaciones congénitas del sistema circulatorio	3	2								
63 Paro cardíaco, muerte sin asistencia y otra causa desconocida	7									
64 Senilidad	27									
65 Muerte súbita infantil										
66 Accidentes de tráfico de vehículos a motor	16		1			1	4	1	1	1
67 Caídas accidentales	5									
68 Ahogamiento, sumersión y sofocación	2						1			
69 Accidentes por fuego, humo y sustancias calientes	1									
70 Envenenamiento accidental por psicofármacos y drogas de abuso	1								1	
71 Suicidio y lesiones autoinfligidas	10									1
72 Homicidios	1									1
73 Eventos de intención no determinada										
74 Complicaciones de la atención médica y quirúrgica	2									

4.3. Defunciones por edad y causas seleccionadas. Mujeres.

2000	CARTAGENA									
	De 40 a 44 años	De 45 a 49 años	De 50 a 54 años	De 55 a 59 años	De 60 a 64 años	De 65 a 69 años	De 70 a 74 años	De 75 a 79 años	De 80 a 84 años	De 85 y más años
51 Enfermedad vascular intestinal							2	2	3	4
52 Cirrosis y otras enfermedades crónicas del hígado			1		2	1	3	1	1	
53 Enfermedades de la piel y del tejido subcutáneo								1	1	3
54 Artritis reumatoide y osteoartritis										
55 Osteoporosis y fracturas patológicas								2	3	6
56 Enfermedades del riñón y del uréter			1		1	1	4	6	3	13
57 Enfermedades de los genitales masculinos										
58 Enfermedades de los genitales femeninos y trastornos de la mama										
59 Embarazo, parto y puerperio										
60 Ciertas afecciones originadas en el periodo perinatal										
61 Malformaciones congénitas del sistema nervioso										
62 Malformaciones congénitas del sistema circulatorio									1	
63 Paro cardíaco, muerte sin asistencia y otra causa desconocida								2	2	3
64 Senilidad								1	3	23
65 Muerte súbita infantil										
66 Accidentes de tráfico de vehículos a motor		1	2			1	1	2		
67 Caídas accidentales						2			1	2
68 Ahogamiento, sumersión y sofocación						1				
69 Accidentes por fuego, humo y sustancias calientes								1		
70 Envenenamiento accidental por psicofármacos y drogas de abuso										
71 Suicidio y lesiones autoinfligidas				1	2		2	2	1	1
72 Homicidios										
73 Eventos de intención no determinada										
74 Complicaciones de la atención médica y quirúrgica								1		1

5.1. Mortalidad específica por edad y causas seleccionadas. Tasas por 100.000 habitantes. Ambos sexos.

2000	CARTAGENA										
	Total	Menos de un año	De 1 a 4 años	De 5 a 9 años	De 10 a 14 años	De 15 a 19 años	De 20 a 24 años	De 25 a 29 años	De 30 a 34 años	De 35 a 39 años	De 40 a 44 años
Todas las causas	824,22	940,44	56,98	11,93	16,15	36,55	87,03	112,95	99,67	149,44	191,16
1 Enfermedades infecciosas intestinales	0,69										
2 Tuberculosis y sus efectos tardíos	1,04						3,96				
3 Infecciones meningocócicas	0,35		8,14								
4 Septicemia	5,90	34,83						3,99			
5 Hepatitis víricas	1,04										
6 SIDA	4,16							11,68	7,97	13,19	5,03
7 Neoplasia maligna del labio, de la cavidad bucal y de la faringe	5,20									4,40	5,03
8 Neoplasia maligna del esófago	2,08									4,40	
9 Neoplasia maligna del estómago	11,79										5,03
10 Neoplasia maligna del colon	21,51							3,99			
11 Neoplasia maligna del recto, de la porción rectosigmoide y del ano	6,24										
12 Neoplasia maligna del hígado y vías biliares intrahepáticas	7,98				5,38					4,40	5,03
13 Neoplasia maligna de la vesícula biliar y de las vías biliares extrahepáticas	2,43										
14 Neoplasia maligna del páncreas	9,71										
15 Neoplasia maligna de la laringe	5,20										
16 Neoplasia maligna de la tráquea, de los bronquios y del pulmón	40,93									8,79	
17 Neoplasia maligna del hueso y cartílagos articulares	1,39										
18 Melanoma maligno de la piel	2,43										10,06
19 Neoplasia maligna de la mama	11,10								3,99	13,19	
20 Neoplasias malignas del útero	3,47										10,06
21 Neoplasia maligna del ovario	3,12										
22 Neoplasia maligna de la próstata	9,71										
23 Neoplasia maligna de la vejiga	7,98							3,89			
24 Neoplasia maligna del encéfalo	7,98								3,99	4,40	5,03
25 Enfermedad de Hodgkin	0,35										
26 Linfomas no Hodgkin	5,20							3,89			
27 Leucemias	6,59		8,14			4,57				4,40	
28 Síndromes Mielodisplásicos	3,12										
29 Neoplasias malignas	199,46		8,14		5,38	4,57		7,79	15,95	43,95	55,33
30 Enfermedades de la sangre y de los órganos hematopoyéticos	3,82										
31 Diabetes mellitus	18,39										5,03
32 Trastornos mentales orgánicos senil y presenil	17,34										
33 Trastornos mentales debidos al abuso de alcohol	0,35										
34 Trastornos mentales debidos al uso de drogas (drogodependencia, toxicomanía)											
35 Meningitis (otras en el nº 3)											
36 Enfermedad de Alzheimer	7,98										
37 Enfermedades cardíacas reumáticas crónicas	3,82										
38 Enfermedades hipertensivas	19,77						3,96				5,03
39 Infarto agudo de miocardio	58,28							3,89		8,79	5,03
40 Enfermedades isquémicas del corazón	96,44							3,89		8,79	10,06
41 Insuficiencia cardíaca	41,28										
42 Enfermedades cerebrovasculares	74,93										5,03
43 Aterosclerosis	5,55										
44 Gripe	1,39										
45 Neumonía	8,67	34,83									5,03
46 Enfermedades crónicas de las vías respiratorias inferiores (excepto Asma)	42,67										5,03
47 Asma	1,39										5,03
48 Insuficiencia respiratoria	7,63										
49 Úlcera de estómago, duodeno y yeyuno	3,12										
50 Enteritis y colitis no infecciosas	0,35										
51 Enfermedad vascular intestinal	7,28										

5.1. Mortalidad específica por edad y causas seleccionadas. Tasas por 100.000 habitantes. Ambos sexos.

2000	CARTAGENA								
	De 45 a 49 años	De 50 a 54 años	De 55 a 59 años	De 60 a 64 años	De 65 a 69 años	De 70 a 74 años	De 75 a 79 años	De 80 a 84 años	De 85 y más años
Todas las causas	266,47	370,30	638,78	987,45	1.737,61	3.033,61	4.853,24	8.028,86	17.591,46
1 Enfermedades infecciosas intestinales	6,20								30,49
2 Tuberculosis y sus efectos tardíos						9,08			30,49
3 Infecciones meningocócicas									
4 Septicemia					21,90	63,58	38,62	46,54	
5 Hepatitis víricas				7,65		9,08		23,27	
6 SIDA	6,20	13,22							
7 Neoplasia maligna del labio, de la cavidad bucal y de la faringe		6,61	7,79	30,62	14,60	9,08	38,62	23,27	
8 Neoplasia maligna del esófago		6,61	7,79	7,65	7,30		12,87		
9 Neoplasia maligna del estómago		13,22		7,65	43,81	90,83	51,49	116,36	152,44
10 Neoplasia maligna del colon	12,39		23,37	53,58	80,31	54,50	154,48	325,81	182,93
11 Neoplasia maligna del recto, de la porción rectosigmoide y del ano		19,84	15,58	7,65	21,90		64,37	46,54	60,98
12 Neoplasia maligna del hígado y vías biliares intrahepáticas	6,20			15,31	21,90	27,25	77,24	46,54	91,46
13 Neoplasia maligna de la vesícula biliar y de las vías biliares extrahepáticas				7,65		18,17	25,75		60,98
14 Neoplasia maligna del páncreas	6,20	13,22	15,58	22,96	36,50	18,17	77,24	116,36	60,98
15 Neoplasia maligna de la laringe		19,84	15,58	22,96		27,25	25,75	23,27	30,49
16 Neoplasia maligna de la tráquea, de los bronquios y del pulmón	12,39	59,51	85,69	114,82	146,02	227,07	270,34	209,45	121,95
17 Neoplasia maligna del hueso y cartílagos articulares						27,25		23,27	
18 Melanoma maligno de la piel	12,39		7,79		7,30	9,08			
19 Neoplasia maligna de la mama	18,59		15,58	53,58	21,90	45,41	25,75	116,36	30,49
20 Neoplasias malignas del útero	6,20				21,90	27,25			30,49
21 Neoplasia maligna del ovario	6,20		23,37	15,31	7,30		12,87		30,49
22 Neoplasia maligna de la próstata	6,20			7,65	36,50	36,33	51,49	139,63	213,41
23 Neoplasia maligna de la vejiga			15,58	38,27	14,60	45,41	64,37	23,27	60,98
24 Neoplasia maligna del encéfalo		13,22	7,79	30,62	29,20	27,25	51,49	23,27	30,49
25 Enfermedad de Hodgkin							12,87		
26 Linfomas no Hodgkin	6,20		7,79	22,96	21,90	27,25	25,75	23,27	
27 Leucemias			15,58	7,65	14,60	36,33	25,75	69,82	60,98
28 Síndromes Mielodisplásicos							64,37	46,54	60,98
29 Neoplasias malignas	111,54	171,92	311,60	512,86	642,48	871,93	1.210,09	1.512,68	1.554,88
30 Enfermedades de la sangre y de los órganos hematopoyéticos						18,17	12,87		243,90
31 Diabetes mellitus		6,61	7,79	7,65	36,50	81,74	154,48	209,45	426,83
32 Trastornos mentales orgánicos senil y presenil					7,30	27,25	141,61	209,45	792,68
33 Trastornos mentales debidos al abuso de alcohol		6,61							
34 Trastornos mentales debidos al uso de drogas (drogodependencia, toxicomanía)									
35 Meningitis (otras en el nº 3)									
36 Enfermedad de Alzheimer				15,31		54,50	25,75	162,90	182,93
37 Enfermedades cardíacas reumáticas crónicas	6,20			7,65	7,30	9,08	51,49	46,54	30,49
38 Enfermedades hipertensivas		6,61		38,27	14,60	81,74	64,37	186,18	762,20
39 Infarto agudo de miocardio	6,20	72,74	46,74	84,20	182,52	290,64	411,95	488,71	762,20
40 Enfermedades isquémicas del corazón	18,59	79,35	54,53	137,78	255,53	472,30	695,16	767,98	1.798,78
41 Insuficiencia cardíaca					36,50	54,50	193,10	628,35	2.012,20
42 Enfermedades cerebrovasculares	6,20	6,61	38,95	68,89	94,91	236,15	437,69	1.210,15	2.256,10
43 Aterosclerosis					7,30		12,87	116,36	274,39
44 Gripe								23,27	91,46
45 Neumonía	6,20				14,60	9,08	38,62	162,90	274,39
46 Enfermedades crónicas de las vías respiratorias inferiores (excepto Asma)		6,61		30,62	116,81	181,65	373,33	581,80	823,17
47 Asma				7,65				46,54	
48 Insuficiencia respiratoria					7,30	18,17	25,75	116,36	365,85
49 Úlcera de estómago, duodeno y yeyuno			7,79		7,30	9,08	12,87	23,27	121,95
50 Enteritis y colitis no infecciosas								23,27	
51 Enfermedad vascular intestinal			7,79	7,65	21,90	27,25	38,62	69,82	213,41

5.1. Mortalidad específica por edad y causas seleccionadas. Tasas por 100.000 habitantes. Ambos sexos.

2000	CARTAGENA										
	Total	Menos de un año	De 1 a 4 años	De 5 a 9 años	De 10 a 14 años	De 15 a 19 años	De 20 a 24 años	De 25 a 29 años	De 30 a 34 años	De 35 a 39 años	De 40 a 44 años
52 Cirrosis y otras enfermedades crónicas del hígado	11,45								3,99		15,09
53 Enfermedades de la piel y del tejido subcutáneo	2,78										
54 Artritis reumatoide y osteoartritis											
55 Osteoporosis y fracturas patológicas	6,24										
56 Enfermedades del riñón y del uréter	19,77										
57 Enfermedades de los genitales masculinos	1,04										
58 Enfermedades de los genitales femeninos y trastornos de la mama											
59 Embarazo, parto y puerperio											
60 Ciertas afecciones originadas en el periodo perinatal	2,43	243,82									
61 Malformaciones congénitas del sistema nervioso	1,04	34,83									
62 Malformaciones congénitas del sistema circulatorio	3,47	243,82		5,96					3,99		
63 Paro cardíaco, muerte sin asistencia y otra causa desconocida	5,90					4,57		3,89	3,99		5,03
64 Senilidad	11,45										
65 Muerte súbita infantil	0,69	69,66									
66 Accidentes de tráfico de vehículos a motor	24,98		8,14		10,76	22,84	55,38	35,05	15,95	35,16	15,09
67 Caídas accidentales	3,47										5,03
68 Ahogamiento, sumersión y sofocación	2,78	34,83					3,96	3,89	3,99	8,79	
69 Accidentes por fuego, humo y sustancias calientes	1,39		16,28								
70 Envenenamiento accidental por psicofármacos y drogas de abuso	1,04								7,97		5,03
71 Suicidio y lesiones autoinfligidas	12,49							31,16	11,96	4,40	5,03
72 Homicidios	2,78						3,96		7,97	8,79	
73 Eventos de intención no determinada											
74 Complicaciones de la atención médica y quirúrgica	1,04										

5.1. Mortalidad específica por edad y causas seleccionadas. Tasas por 100.000 habitantes. Ambos sexos.

2000	CARTAGENA								
	De 45 a 49 años	De 50 a 54 años	De 55 a 59 años	De 60 a 64 años	De 65 a 69 años	De 70 a 74 años	De 75 a 79 años	De 80 a 84 años	De 85 y más años
52 Cirrosis y otras enfermedades crónicas del hígado	12,39	13,22	23,37	38,27	29,20	72,66	51,49	23,27	
53 Enfermedades de la piel y del tejido subcutáneo							12,87	69,82	121,95
54 Artritis reumatoide y osteoartritis									
55 Osteoporosis y fracturas patológicas							25,75	116,36	335,37
56 Enfermedades del riñón y del uréter		6,61		22,96	36,50	90,83	141,61	69,82	731,71
57 Enfermedades de los genitales masculinos					7,30				60,98
58 Enfermedades de los genitales femeninos y trastornos de la mama									
59 Embarazo, parto y puerperio									
60 Ciertas afecciones originadas en el periodo perinatal									
61 Malformaciones congénitas del sistema nervioso	6,20						12,87		
62 Malformaciones congénitas del sistema circulatorio								23,27	
63 Paro cardíaco, muerte sin asistencia y otra causa desconocida		6,61		7,65	14,60		51,49	46,54	91,46
64 Senilidad							12,87	69,82	884,15
65 Muerte súbita infantil									
66 Accidentes de tráfico de vehículos a motor	18,59	26,45	46,74	7,65	36,50	36,33	25,75	23,27	
67 Caídas accidentales				7,65	29,20			23,27	91,46
68 Ahogamiento, sumersión y sofocación					7,30		12,87		
69 Accidentes por fuego, humo y sustancias calientes							25,75		
70 Envenenamiento accidental por psicofármacos y drogas de abuso									
71 Suicidio y lesiones autoinfligidas	12,39		38,95	22,96	21,90	27,25	51,49	23,27	60,98
72 Homicidios	6,20		15,58						
73 Eventos de intención no determinada									
74 Complicaciones de la atención médica y quirúrgica							25,75		30,49

5.2. Mortalidad específica por edad y causas seleccionadas. Tasas por 100.000 habitantes. Hombres.

2000	CARTAGENA										
	Total	Menos de un año	De 1 a 4 años	De 5 a 9 años	De 10 a 14 años	De 15 a 19 años	De 20 a 24 años	De 25 a 29 años	De 30 a 34 años	De 35 a 39 años	De 40 a 44 años
Todas las causas	898,91	1.166,78	62,39	11,65	31,22	52,35	112,89	168,57	158,72	187,54	304,85
1 Enfermedades infecciosas intestinales	1,38										
2 Tuberculosis y sus efectos tardíos	1,38										
3 Infecciones meningocócicas	,69		15,60								
4 Septicemia	7,59							7,56			
5 Hepatitis víricas	,69										
6 SIDA	6,21								15,12	25,57	9,83
7 Neoplasia maligna del labio, de la cavidad bucal y de la faringe	7,59									8,52	9,83
8 Neoplasia maligna del esófago	2,76										
9 Neoplasia maligna del estómago	11,04										9,83
10 Neoplasia maligna del colon	24,15										
11 Neoplasia maligna del recto, de la porción rectosigmoide y del ano	6,21										
12 Neoplasia maligna del hígado y vías biliares intrahepáticas	9,66				10,41					8,52	9,83
13 Neoplasia maligna de la vesícula biliar y de las vías biliares extrahepáticas	4,14										
14 Neoplasia maligna del páncreas	8,97										
15 Neoplasia maligna de la laringe	10,35										
16 Neoplasia maligna de la tráquea, de los bronquios y del pulmón	73,82									8,52	
17 Neoplasia maligna del hueso y cartílagos articulares	,69										
18 Melanoma maligno de la piel	3,45										9,83
19 Neoplasia maligna de la mama											
20 Neoplasias malignas del útero											
21 Neoplasia maligna del ovario											
22 Neoplasia maligna de la próstata	19,32										
23 Neoplasia maligna de la vejiga	11,73							7,33			
24 Neoplasia maligna del encéfalo	10,35								7,56		9,83
25 Enfermedad de Hodgkin	,69										
26 Linfomas no Hodgkin	5,52							7,33			
27 Leucemias	7,59		15,60			8,73					
28 Síndromes Mielodisplásicos	4,14										
29 Neoplasias malignas	252,49		15,60		10,41	8,73		14,66	15,12	25,57	78,67
30 Enfermedades de la sangre y de los órganos hematopoyéticos	2,76										
31 Diabetes mellitus	18,63										9,83
32 Trastornos mentales orgánicos senil y presenil	9,66										
33 Trastornos mentales debidos al abuso de alcohol	,69										
34 Trastornos mentales debidos al uso de drogas (drogodependencia, toxicomanía)											
35 Meningitis (otras en el n° 3)											
36 Enfermedad de Alzheimer	5,52										
37 Enfermedades cardíacas reumáticas crónicas	2,76										
38 Enfermedades hipertensivas	13,80						7,53				
39 Infarto agudo de miocardio	80,03							7,33		17,05	9,83
40 Enfermedades isquémicas del corazón	119,35							7,33		17,05	19,67
41 Insuficiencia cardíaca	22,77										
42 Enfermedades cerebrovasculares	57,95										9,83
43 Aterosclerosis	4,14										
44 Gripe	1,38										
45 Neumonía	11,04										9,83
46 Enfermedades crónicas de las vías respiratorias inferiores (excepto Asma)	61,40										9,83
47 Asma											
48 Insuficiencia respiratoria	8,28										
49 Úlcera de estómago, duodeno y yeyuno	2,76										
50 Enteritis y colitis no infecciosas	,69										
51 Enfermedad vascular intestinal	6,90										

5.2. Mortalidad específica por edad y causas seleccionadas. Tasas por 100.000 habitantes. Hombres.

2000	CARTAGENA								
	De 45 a 49 años	De 50 a 54 años	De 55 a 59 años	De 60 a 64 años	De 65 a 69 años	De 70 a 74 años	De 75 a 79 años	De 80 a 84 años	De 85 y más años
Todas las causas	391,82	544,34	1.058,29	1.386,45	2.564,10	4.292,62	6.532,97	9.839,23	19.421,49
1 Enfermedades infecciosas intestinales	12,24								103,31
2 Tuberculosis y sus efectos tardíos						20,15			103,31
3 Infecciones meningocócicas									
4 Septicemia					46,34	80,61	30,39	128,62	
5 Hepatitis víricas						20,15			
6 SIDA	12,24	26,55							
7 Neoplasia maligna del labio, de la cavidad bucal y de la faringe			16,28	63,75	30,89		30,39	64,31	
8 Neoplasia maligna del esófago		13,28		15,94	15,45		30,39		
9 Neoplasia maligna del estómago		13,28			61,79	120,92	91,16		103,31
10 Neoplasia maligna del colon	12,24		16,28	79,68	108,12	40,31	273,47	450,16	309,92
11 Neoplasia maligna del recto, de la porción rectosigmoide y del ano		26,55	16,28	15,94	30,89		60,77	64,31	
12 Neoplasia maligna del hígado y vías biliares intrahepáticas	12,24			15,94	46,34	40,31	60,77	128,62	
13 Neoplasia maligna de la vesícula biliar y de las vías biliares extrahepáticas				15,94		40,31	60,77		103,31
14 Neoplasia maligna del páncreas		13,28	16,28	31,87	46,34		60,77	192,93	103,31
15 Neoplasia maligna de la laringe		39,83	32,56	47,81		60,46	60,77	64,31	103,31
16 Neoplasia maligna de la tráquea, de los bronquios y del pulmón	24,49	92,94	162,81	223,11	278,04	483,68	607,72	514,47	309,92
17 Neoplasia maligna del hueso y cartílagos articulares						20,15			
18 Melanoma maligno de la piel	24,49		16,28			20,15			
19 Neoplasia maligna de la mama									
20 Neoplasias malignas del útero									
21 Neoplasia maligna del ovario									
22 Neoplasia maligna de la próstata	12,24			15,94	77,23	80,61	121,54	385,85	723,14
23 Neoplasia maligna de la vejiga			32,56	63,75	15,45	100,77	60,77	64,31	103,31
24 Neoplasia maligna del encéfalo		26,55	16,28	47,81	61,79	20,15	60,77		
25 Enfermedad de Hodgkin							30,39		
26 Linfomas no Hodgkin	12,24		16,28	31,87	15,45	20,15		64,31	
27 Leucemias			32,56	15,94	15,45	60,46			206,61
28 Síndromes Mielodisplásicos							91,16	128,62	103,31
29 Neoplasias malignas	134,69	252,26	455,88	764,94	926,78	1.309,96	1.792,77	2.186,50	2.479,34
30 Enfermedades de la sangre y de los órganos hematopoyéticos						40,31			206,61
31 Diabetes mellitus					46,34	60,46	243,09	514,47	413,22
32 Trastornos mentales orgánicos senil y presenil					15,45	20,15	91,16	128,62	723,14
33 Trastornos mentales debidos al abuso de alcohol		13,28							
34 Trastornos mentales debidos al uso de drogas (drogodependencia, toxicomanía)									
35 Meningitis (otras en el nº 3)									
36 Enfermedad de Alzheimer						40,31	30,39	128,62	309,92
37 Enfermedades cardíacas reumáticas crónicas	12,24						30,39	64,31	103,31
38 Enfermedades hipertensivas		13,28		47,81	15,45	100,77	91,16	64,31	516,53
39 Infarto agudo de miocardio	12,24	119,49	81,41	143,43	308,93	483,68	638,10	836,01	1.033,06
40 Enfermedades isquémicas del corazón	36,73	132,77	97,69	223,11	417,05	705,36	1.033,12	1.093,25	2.272,73
41 Insuficiencia cardíaca					30,89	60,46	273,47	257,23	1.549,59
42 Enfermedades cerebrovasculares	12,24	13,28	65,13	79,68	92,68	261,99	425,40	1.286,17	1.962,81
43 Aterosclerosis					15,45			257,23	103,31
44 Gripe									206,61
45 Neumonía	12,24				15,45		60,77	257,23	723,14
46 Enfermedades crónicas de las vías respiratorias inferiores (excepto Asma)		13,28		47,81	200,80	282,14	698,88	1.414,79	1.239,67
47 Asma									
48 Insuficiencia respiratoria					15,45	40,31	30,39	192,93	516,53
49 Úlcera de estómago, duodeno y yeyuno					15,45	20,15			206,61
50 Enteritis y colitis no infecciosas								64,31	
51 Enfermedad vascular intestinal			16,28	15,94	46,34	20,15	30,39		309,92

5.2. Mortalidad específica por edad y causas seleccionadas. Tasas por 100.000 habitantes. Hombres.

2000	CARTAGENA										
	Total	Menos de un año	De 1 a 4 años	De 5 a 9 años	De 10 a 14 años	De 15 a 19 años	De 20 a 24 años	De 25 a 29 años	De 30 a 34 años	De 35 a 39 años	De 40 a 44 años
52 Cirrosis y otras enfermedades crónicas del hígado	16,56								7,56		29,50
53 Enfermedades de la piel y del tejido subcutáneo	2,07										
54 Artritis reumatoide y osteoartritis											
55 Osteoporosis y fracturas patológicas	4,83										
56 Enfermedades del riñón y del uréter	19,32										
57 Enfermedades de los genitales masculinos	2,07										
58 Enfermedades de los genitales femeninos y trastornos de la mama											
59 Embarazo, parto y puerperio											
60 Ciertas afecciones originadas en el periodo perinatal	2,76	274,54									
61 Malformaciones congénitas del sistema nervioso	2,07	68,63									
62 Malformaciones congénitas del sistema circulatorio	4,83	343,17		11,65					7,56		
63 Paro cardíaco, muerte sin asistencia y otra causa desconocida	6,90					8,73		7,33	7,56		9,83
64 Senilidad	4,14										
65 Muerte súbita infantil	1,38	137,27									
66 Accidentes de tráfico de vehículos a motor	38,63				20,81	34,90	75,26	58,63	22,67	59,67	29,50
67 Caídas accidentales	3,45										9,83
68 Ahogamiento, sumersión y sofocación	4,14	68,63						7,33	7,56	17,05	
69 Accidentes por fuego, humo y sustancias calientes	2,07		31,20								
70 Envenenamiento accidental por psicofármacos y drogas de abuso	1,38								7,56		9,83
71 Suicidio y lesiones autoinfligidas	17,94							58,63	22,67		9,83
72 Homicidios	4,83						7,53		15,12	8,52	
73 Eventos de intención no determinada											
74 Complicaciones de la atención médica y quirúrgica	,69										

5.2. Mortalidad específica por edad y causas seleccionadas. Tasas por 100.000 habitantes. Hombres.

2000	CARTAGENA								
	De 45 a 49 años	De 50 a 54 años	De 55 a 59 años	De 60 a 64 años	De 65 a 69 años	De 70 a 74 años	De 75 a 79 años	De 80 a 84 años	De 85 y más años
52 Cirrosis y otras enfermedades crónicas del hígado	24,49	13,28	48,84	47,81	46,34	100,77	91,16		
53 Enfermedades de la piel y del tejido subcutáneo								128,62	103,31
54 Artritis reumatoide y osteoartritis									
55 Osteoporosis y fracturas patológicas								128,62	516,53
56 Enfermedades del riñón y del uréter				31,87	61,79	120,92	151,93		1.136,36
57 Enfermedades de los genitales masculinos					15,45				206,61
58 Enfermedades de los genitales femeninos y trastornos de la mama									
59 Embarazo, parto y puerperio									
60 Ciertas afecciones originadas en el periodo perinatal									
61 Malformaciones congénitas del sistema nervioso	12,24						30,39		
62 Malformaciones congénitas del sistema circulatorio									
63 Paro cardíaco, muerte sin asistencia y otra causa desconocida		13,28		15,94	30,89		60,77		
64 Senilidad									619,83
65 Muerte súbita infantil									
66 Accidentes de tráfico de vehículos a motor	24,49	26,55	97,69	15,94	61,79	60,46		64,31	
67 Caídas accidentales				15,94	30,89				103,31
68 Ahogamiento, sumersión y sofocación							30,39		
69 Accidentes por fuego, humo y sustancias calientes							30,39		
70 Envenenamiento accidental por psicofármacos y drogas de abuso									
71 Suicidio y lesiones autoinfligidas	24,49		65,13	15,94	46,34	20,15	60,77		103,31
72 Homicidios	12,24		32,56						
73 Eventos de intención no determinada									
74 Complicaciones de la atención médica y quirúrgica							30,39		

5.3. Mortalidad específica por edad y causas seleccionadas. Tasas por 100.000 habitantes. Mujeres.

2000	CARTAGENA										
	Total	Menos de un año	De 1 a 4 años	De 5 a 9 años	De 10 a 14 años	De 15 a 19 años	De 20 a 24 años	De 25 a 29 años	De 30 a 34 años	De 35 a 39 años	De 40 a 44 años
Todas las causas	748,68	707,21	51,08	12,22		19,18	58,37	49,88	33,75	108,88	72,09
1 Enfermedades infecciosas intestinales											
2 Tuberculosis y sus efectos tardíos	,70						8,34				
3 Infecciones meningocócicas											
4 Septicemia	4,19	70,72									
5 Hepatitis víricas	1,40										
6 SIDA	2,09							24,94			
7 Neoplasia maligna del labio, de la cavidad bucal y de la faringe	2,79										
8 Neoplasia maligna del esófago	1,40									9,07	
9 Neoplasia maligna del estómago	12,56										
10 Neoplasia maligna del colon	18,84								8,44		
11 Neoplasia maligna del recto, de la porción rectosigmoide y del ano	6,28										
12 Neoplasia maligna del hígado y vías biliares intrahepáticas	6,28										
13 Neoplasia maligna de la vesícula biliar y de las vías biliares extrahepáticas	,70										
14 Neoplasia maligna del páncreas	10,47										
15 Neoplasia maligna de la laringe											
16 Neoplasia maligna de la tráquea, de los bronquios y del pulmón	7,68									9,07	
17 Neoplasia maligna del hueso y cartílagos articulares	2,09										
18 Melanoma maligno de la piel	1,40										10,30
19 Neoplasia maligna de la mama	22,33								8,44	27,22	
20 Neoplasias malignas del útero	6,98										20,60
21 Neoplasia maligna del ovario	6,28										
22 Neoplasia maligna de la próstata											
23 Neoplasia maligna de la vejiga	4,19										
24 Neoplasia maligna del encéfalo	5,58									9,07	
25 Enfermedad de Hodgkin											
26 Linfomas no Hodgkin	4,88										
27 Leucemias	5,58									9,07	
28 Síndromes Mielodisplásicos	2,09										
29 Neoplasias malignas	145,83								16,88	63,52	30,90
30 Enfermedades de la sangre y de los órganos hematopoyéticos	4,88										
31 Diabetes mellitus	18,14										
32 Trastornos mentales orgánicos senil y presenil	25,12										
33 Trastornos mentales debidos al abuso de alcohol											
34 Trastornos mentales debidos al uso de drogas (drogodependencia, toxicomanía)											
35 Meningitis (otras en el n° 3)											
36 Enfermedad de Alzheimer	10,47										
37 Enfermedades cardíacas reumáticas crónicas	4,88										
38 Enfermedades hipertensivas	25,82										10,30
39 Infarto agudo de miocardio	36,28										
40 Enfermedades isquémicas del corazón	73,26										
41 Insuficiencia cardíaca	60,01										
42 Enfermedades cerebrovasculares	92,10										
43 Aterosclerosis	6,98										
44 Gripe	1,40										
45 Neumonía	6,28	70,72									
46 Enfermedades crónicas de las vías respiratorias inferiores (excepto Asma)	23,72										
47 Asma	2,79										10,30
48 Insuficiencia respiratoria	6,98										
49 Úlcera de estómago, duodeno y yeyuno	3,49										
50 Enteritis y colitis no infecciosas											
51 Enfermedad vascular intestinal	7,68										

5.3. Mortalidad específica por edad y causas seleccionadas. Tasas por 100.000 habitantes. Mujeres.

2000	CARTAGENA								
	De 45 a 49 años	De 50 a 54 años	De 55 a 59 años	De 60 a 64 años	De 65 a 69 años	De 70 a 74 años	De 75 a 79 años	De 80 a 84 años	De 85 y más años
Todas las causas	138,02	197,60	253,92	618,65	996,82	2.000,66	3.618,49	7.002,19	16.825,26
1 Enfermedades infecciosas intestinales									
2 Tuberculosis y sus efectos tardíos									
3 Infecciones meningocócicas									
4 Septicemia						49,60	44,67		
5 Hepatitis víricas				14,73				36,47	
6 SIDA									
7 Neoplasia maligna del labio, de la cavidad bucal y de la faringe		13,17				16,53	44,67		
8 Neoplasia maligna del esófago			14,94						
9 Neoplasia maligna del estómago		13,17		14,73	27,69	66,14	22,34	182,35	173,01
10 Neoplasia maligna del colon	12,55		29,87	29,46	55,38	66,14	67,01	255,29	129,76
11 Neoplasia maligna del recto, de la porción rectosigmoide y del ano		13,17	14,94		13,84		67,01	36,47	86,51
12 Neoplasia maligna del hígado y vías biliares intrahepáticas				14,73		16,53	89,35		129,76
13 Neoplasia maligna de la vesícula biliar y de las vías biliares extrahepáticas									43,25
14 Neoplasia maligna del páncreas	12,55	13,17	14,94	14,73	27,69	33,07	89,35	72,94	43,25
15 Neoplasia maligna de la laringe									
16 Neoplasia maligna de la tráquea, de los bronquios y del pulmón		26,35	14,94	14,73	27,69	16,53	22,34	36,47	43,25
17 Neoplasia maligna del hueso y cartílagos articulares						33,07		36,47	
18 Melanoma maligno de la piel					13,84				
19 Neoplasia maligna de la mama	37,64		29,87	103,11	41,53	82,67	44,67	182,35	43,25
20 Neoplasias malignas del útero	12,55				41,53	49,60			43,25
21 Neoplasia maligna del ovario	12,55		44,81	29,46	13,84		22,34		43,25
22 Neoplasia maligna de la próstata									
23 Neoplasia maligna de la vejiga				14,73	13,84		67,01		43,25
24 Neoplasia maligna del encéfalo				14,73		33,07	44,67	36,47	43,25
25 Enfermedad de Hodgkin									
26 Linfomas no Hodgkin				14,73	27,69	33,07	44,67		
27 Leucemias					13,84	16,53	44,67	109,41	
28 Síndromes Mielodisplásicos							44,67		43,25
29 Neoplasias malignas	87,83	92,21	179,24	279,86	387,65	512,57	781,77	1.130,56	1.167,82
30 Enfermedades de la sangre y de los órganos hematopoyéticos							22,34		259,52
31 Diabetes mellitus		13,17	14,94	14,73	27,69	99,21	89,35	36,47	432,53
32 Trastornos mentales orgánicos senil y presenil						33,07	178,69	255,29	821,80
33 Trastornos mentales debidos al abuso de alcohol									
34 Trastornos mentales debidos al uso de drogas (drogodependencia, toxicomanía)									
35 Meningitis (otras en el n° 3)									
36 Enfermedad de Alzheimer				29,46		66,14	22,34	182,35	129,76
37 Enfermedades cardíacas reumáticas crónicas				14,73	13,84	16,53	67,01	36,47	
38 Enfermedades hipertensivas				29,46	13,84	66,14	44,67	255,29	865,05
39 Infarto agudo de miocardio		26,35	14,94	29,46	69,22	132,28	245,70	291,76	648,79
40 Enfermedades isquémicas del corazón		26,35	14,94	58,92	110,76	281,08	446,73	583,52	1.600,35
41 Insuficiencia cardíaca					41,53	49,60	134,02	838,80	2.205,88
42 Enfermedades cerebrovasculares			14,94	58,92	96,91	214,95	446,73	1.167,03	2.378,89
43 Aterosclerosis							22,34	36,47	346,02
44 Gripe								36,47	43,25
45 Neumonía					13,84	16,53	22,34	109,41	86,51
46 Enfermedades crónicas de las vías respiratorias inferiores (excepto Asma)				14,73	41,53	99,21	134,02	109,41	648,79
47 Asma				14,73				72,94	
48 Insuficiencia respiratoria							22,34	72,94	302,77
49 Úlcera de estómago, duodeno y yeyuno			14,94				22,34	36,47	86,51
50 Enteritis y colitis no infecciosas									
51 Enfermedad vascular intestinal						33,07	44,67	109,41	173,01

5.3. Mortalidad específica por edad y causas seleccionadas. Tasas por 100.000 habitantes. Mujeres.

2000	CARTAGENA										
	Total	Menos de un año	De 1 a 4 años	De 5 a 9 años	De 10 a 14 años	De 15 a 19 años	De 20 a 24 años	De 25 a 29 años	De 30 a 34 años	De 35 a 39 años	De 40 a 44 años
52 Cirrosis y otras enfermedades crónicas del hígado	6,28										
53 Enfermedades de la piel y del tejido subcutáneo	3,49										
54 Artritis reumatoide y osteoartritis											
55 Osteoporosis y fracturas patológicas	7,68										
56 Enfermedades del riñón y del uréter	20,23										
57 Enfermedades de los genitales masculinos											
58 Enfermedades de los genitales femeninos y trastornos de la mama											
59 Embarazo, parto y puerperio											
60 Ciertas afecciones originadas en el periodo perinatal	2,09	212,16									
61 Malformaciones congénitas del sistema nervioso											
62 Malformaciones congénitas del sistema circulatorio	2,09	141,44									
63 Paro cardíaco, muerte sin asistencia y otra causa desconocida	4,88										
64 Senilidad	18,84										
65 Muerte súbita infantil											
66 Accidentes de tráfico de vehículos a motor	11,16		17,03			9,59	33,36	8,31	8,44	9,07	
67 Caídas accidentales	3,49										
68 Ahogamiento, sumersión y sofocación	1,40						8,34				
69 Accidentes por fuego, humo y sustancias calientes	,70										
70 Envenenamiento accidental por psicofármacos y drogas de abuso	,70								8,44		
71 Suicidio y lesiones autoinfligidas	6,98									9,07	
72 Homicidios	,70									9,07	
73 Eventos de intención no determinada											
74 Complicaciones de la atención médica y quirúrgica	1,40										

5.3. Mortalidad específica por edad y causas seleccionadas. Tasas por 100.000 habitantes. Mujeres.

2000	CARTAGENA								
	De 45 a 49 años	De 50 a 54 años	De 55 a 59 años	De 60 a 64 años	De 65 a 69 años	De 70 a 74 años	De 75 a 79 años	De 80 a 84 años	De 85 y más años
52 Cirrosis y otras enfermedades crónicas del hígado		13,17		29,46	13,84	49,60	22,34	36,47	
53 Enfermedades de la piel y del tejido subcutáneo							22,34	36,47	129,76
54 Artritis reumatoide y osteoartrosis									
55 Osteoporosis y fracturas patológicas							44,67	109,41	259,52
56 Enfermedades del riñón y del uréter		13,17		14,73	13,84	66,14	134,02	109,41	562,28
57 Enfermedades de los genitales masculinos									
58 Enfermedades de los genitales femeninos y trastornos de la mama									
59 Embarazo, parto y puerperio									
60 Ciertas afecciones originadas en el periodo perinatal									
61 Malformaciones congénitas del sistema nervioso									
62 Malformaciones congénitas del sistema circulatorio								36,47	
63 Paro cardíaco, muerte sin asistencia y otra causa desconocida							44,67	72,94	129,76
64 Senilidad							22,34	109,41	994,81
65 Muerte súbita infantil									
66 Accidentes de tráfico de vehículos a motor	12,55	26,35			13,84	16,53	44,67		
67 Caídas accidentales					27,69			36,47	86,51
68 Ahogamiento, sumersión y sofocación					13,84				
69 Accidentes por fuego, humo y sustancias calientes							22,34		
70 Envenenamiento accidental por psicofármacos y drogas de abuso									
71 Suicidio y lesiones autoinfligidas			14,94	29,46		33,07	44,67	36,47	43,25
72 Homicidios									
73 Eventos de intención no determinada									
74 Complicaciones de la atención médica y quirúrgica							22,34		43,25

6. Defunciones de menores de 1 año por edad y sexo.

2000	CARTAGENA		
	AMBOS SEXOS	Hombres	Mujeres
Menores de un año	27	17	10
Nacido muerto	13	8	5
Menores de 24 horas	7	6	1
De 1 a 6 días			
De 7 a 27 días	3	2	1
De 28 días a menos de 1 año	17	9	8

7. Mortalidad infantil por subgrupos y sexo. Tasas por 1.000 nacidos vivos.

2000	CARTAGENA		
	TOTAL	Hombres	Mujeres
Tasa de mortalidad perinatal	5,39	7,49	3,26
Tasa de mortalidad neonatal	2,70	4,30	1,09
Tasa de mortalidad neonatal precoz	1,89	3,22	0,54
Tasa de mortalidad neonatal tardía	0,81	1,07	0,54
Tasa de mortalidad posneonatal	4,60	4,83	4,36
Tasa de mortalidad infantil	7,30	9,13	5,45

8. Años potenciales de vida perdidos (APVP) por grandes causas y sexo.

2000	CARTAGENA			
	AMBOS SEXOS			
	APVP	% (APVP)	Media (APVP)	Desviacion (APVP)
Total	10.935	100,00	15,27	15,15
I. CIERTAS ENFERMEDADES INFECCIOSAS Y PARASITARIAS	568	5,19	28,40	17,02
II. NEOPLASIAS	3.231	29,55	11,62	11,16
III. ENFERMEDADES DE LA SANGRE Y DE LOS ÓRGANOS HEMATOPOYÉTICOS, Y CIERTOS TRASTORNOS QUE AFECTAN EL MECANISMO DE LA	3	0,02	2,50	0,00
IV. ENFERMEDADES ENDOCRINAS, NUTRICIONALES Y METABÓLICAS	131	1,20	10,92	9,46
V. TRASTORNOS MENTALES Y DEL COMPORTAMIENTO	31	0,28	10,17	6,94
VI. ENFERMEDADES DEL SISTEMA NERVIOSO	183	1,67	16,59	17,21
VII. ENFERMEDADES DEL OJO Y SUS ANEXOS				
VIII. ENFERMEDAD DEL OIDO Y DE LA APÓFISIS MASTOIDES				
IX. ENFERMEDADES DEL SISTEMA CIRCULATORIO	1.476	13,50	9,23	9,27
X. ENFERMEDADES DEL SISTEMA RESPIRATORIO	352	3,21	8,57	11,22
XI. ENFERMEDADES DEL SISTEMA DIGESTIVO	551	5,03	13,43	11,37
XII. ENFERMEDADES DE LA PIEL Y DEL TEJIDO SUBCUTÁNEO				
XIII. ENFERMEDADES DEL SISTEMA OSTEOMUSCULAR Y DEL TEJIDO CONJUNTIVO	47	0,43	46,50	0,00
XIV. ENFERMEDADES DEL SISTEMA GENITOURINARIO	95	0,86	8,59	11,63
XV. EMBARAZO, PARTO Y PUERPERIO				
XVI. CIERTAS AFECCIONES ORIGINADAS EN EL PERÍODO PERINATAL				
XVII. MALFORMACIONES CONGÉNITAS, DEFORMIDADES Y ANOMALÍAS CROMOSÓMICAS	268	2,45	44,67	22,71
XVIII. SÍNTOMAS, SIGNOS Y HALLAZGOS ANORMALES CLÍNICOS Y DE LABORATORIO, NO CLASIFICADOS EN OTRA PARTE	342	3,13	28,50	17,01
XX. CAUSAS EXTERNAS	3.661	33,48	30,76	17,04

8. Años potenciales de vida perdidos (APVP) por grandes causas y sexo.

2000	CARTAGENA			
	Hombres			
	APVP	% (APVP)	Media (APVP)	Desviacion (APVP)
Total	8.066	73,76	15,60	15,01
I. CIERTAS ENFERMEDADES INFECCIOSAS Y PARASITARIAS	390	3,56	25,97	16,87
II. NEOPLASIAS	2.124	19,42	11,24	10,83
III. ENFERMEDADES DE LA SANGRE Y DE LOS ÓRGANOS HEMATOPOYÉTICOS, Y CIERTOS TRASTORNOS QUE AFECTAN EL MECANISMO DE LA				
IV. ENFERMEDADES ENDOCRINAS, NUTRICIONALES Y METABÓLICAS	40	0,36	7,90	10,23
V. TRASTORNOS MENTALES Y DEL COMPORTAMIENTO	31	0,28	10,17	6,94
VI. ENFERMEDADES DEL SISTEMA NERVIOSO	73	0,66	24,17	16,78
VII. ENFERMEDADES DEL OJO Y SUS ANEXOS				
VIII. ENFERMEDAD DEL OIDO Y DE LA APÓFISIS MASTOIDES				
IX. ENFERMEDADES DEL SISTEMA CIRCULATORIO	1.201	10,98	10,09	9,71
X. ENFERMEDADES DEL SISTEMA RESPIRATORIO	300	2,74	9,66	11,99
XI. ENFERMEDADES DEL SISTEMA DIGESTIVO	459	4,20	13,50	10,97
XII. ENFERMEDADES DE LA PIEL Y DEL TEJIDO SUBCUTÁNEO				
XIII. ENFERMEDADES DEL SISTEMA OSTEOMUSCULAR Y DEL TEJIDO CONJUNTIVO				
XIV. ENFERMEDADES DEL SISTEMA GENITOURINARIO	22	0,20	3,07	2,82
XV. EMBARAZO, PARTO Y PUERPERIO				
XVI. CIERTAS AFECCIONES ORIGINADAS EN EL PERÍODO PERINATAL				
XVII. MALFORMACIONES CONGÉNITAS, DEFORMIDADES Y ANOMALÍAS CROMOSÓMICAS	134	1,23	33,50	19,96
XVIII. SÍNTOMAS, SIGNOS Y HALLAZGOS ANORMALES CLÍNICOS Y DE LABORATORIO, NO CLASIFICADOS EN OTRA PARTE	309	2,82	28,05	17,70
XX. CAUSAS EXTERNAS	2.987	27,32	31,11	16,42

8. Años potenciales de vida perdidos (APVP) por grandes causas y sexo.

2000	CARTAGENA			
	Mujeres			
	APVP	% (APVP)	Media (APVP)	Desviacion (APVP)
Total	2.870	26,24	14,42	15,48
I. CIERTAS ENFERMEDADES INFECCIOSAS Y PARASITARIAS	179	1,63	35,70	15,29
II. NEOPLASIAS	1.108	10,13	12,44	11,78
III. ENFERMEDADES DE LA SANGRE Y DE LOS ÓRGANOS HEMATOPOYÉTICOS, Y CIERTOS TRASTORNOS QUE AFECTAN EL MECANISMO DE LA	3	0,02	2,50	0,00
IV. ENFERMEDADES ENDOCRINAS, NUTRICIONALES Y METABÓLICAS	92	0,84	13,07	8,23
V. TRASTORNOS MENTALES Y DEL COMPORTAMIENTO		0,00		
VI. ENFERMEDADES DEL SISTEMA NERVIOSO	110	1,01	13,75	16,49
VII. ENFERMEDADES DEL OJO Y SUS ANEXOS				
VIII. ENFERMEDAD DEL OIDO Y DE LA APÓFISIS MASTOIDES				
IX. ENFERMEDADES DEL SISTEMA CIRCULATORIO	276	2,52	6,72	7,29
X. ENFERMEDADES DEL SISTEMA RESPIRATORIO	52	0,48	5,20	7,46
XI. ENFERMEDADES DEL SISTEMA DIGESTIVO	92	0,84	13,07	13,11
XII. ENFERMEDADES DE LA PIEL Y DEL TEJIDO SUBCUTÁNEO				
XIII. ENFERMEDADES DEL SISTEMA OSTEOMUSCULAR Y DEL TEJIDO CONJUNTIVO	47	0,43	46,50	0,00
XIV. ENFERMEDADES DEL SISTEMA GENITOURINARIO	73	0,67	18,25	14,55
XV. EMBARAZO, PARTO Y PUERPERIO				
XVI. CIERTAS AFECCIONES ORIGINADAS EN EL PERÍODO PERINATAL				
XVII. MALFORMACIONES CONGÉNITAS, DEFORMIDADES Y ANOMALÍAS CROMOSÓMICAS	134	1,23	67,00	1,50
XVIII. SÍNTOMAS, SIGNOS Y HALLAZGOS ANORMALES CLÍNICOS Y DE LABORATORIO, NO CLASIFICADOS EN OTRA PARTE	34	0,31	33,50	0,00
XX. CAUSAS EXTERNAS	674	6,16	29,28	19,34

9. Años potenciales de vida perdidos (APVP) por causas seleccionadas y sexo.

2000	CARTAGENA			
	AMBOS SEXOS			
	APVP	% APVP	Desviacion (APVP)	Media(APVP)
Todas las causas	10.935	100,00	15,15	15,27
1 Enfermedades infecciosas intestinales	22	0,20	0,00	21,50
2 Tuberculosis y sus efectos tardíos	48	0,43	0,00	47,50
3 Infecciones meningocócicas	68	0,62	0,00	67,50
4 Septicemia	43	0,39	16,62	10,75
5 Hepatitis víricas	6	0,05	0,00	5,50
6 SIDA	383	3,50	8,31	31,92
7 Neoplasia maligna del labio, de la cavidad bucal y de la faringe	127	1,16	10,46	12,70
8 Neoplasia maligna del esófago	73	0,66	10,35	14,50
9 Neoplasia maligna del estómago	86	0,79	9,02	8,60
10 Neoplasia maligna del colon	197	1,80	8,56	8,21
11 Neoplasia maligna del recto, de la porción rectosigmoide y del ano	86	0,78	6,07	9,50
12 Neoplasia maligna del hígado y vías biliares intrahepáticas	159	1,45	16,68	17,61
13 Neoplasia maligna de la vesícula biliar y de las vías biliares extrahepáticas	10	0,09	0,00	9,50
14 Neoplasia maligna del páncreas	112	1,02	6,94	8,58
15 Neoplasia maligna de la laringe	106	0,97	5,04	13,25
16 Neoplasia maligna de la tráquea, de los bronquios y del pulmón	544	4,97	7,42	9,21
17 Neoplasia maligna del hueso y cartílagos articulares				
18 Melanoma maligno de la piel	120	1,10	8,77	20,00
19 Neoplasia maligna de la mama	293	2,67	12,19	15,39
20 Neoplasias malignas del útero	86	0,79	10,95	14,33
21 Neoplasia maligna del ovario	78	0,71	6,02	11,07
22 Neoplasia maligna de la próstata	35	0,32	6,88	4,93
23 Neoplasia maligna de la vejiga	102	0,93	11,27	10,20
24 Neoplasia maligna del encéfalo	182	1,66	11,75	13,00
25 Enfermedad de Hodgkin				
26 Linfomas no Hodgkin	103	0,94	11,98	11,39
27 Leucemias	188	1,72	22,42	23,50
28 Síndromes Mielodisplásicos				
29 Neoplasias malignas	3.056	27,94	10,75	11,36
30 Enfermedades de la sangre y de los órganos hematopoyéticos				
31 Diabetes mellitus	77	0,70	8,72	8,50
32 Trastornos mentales orgánicos senil y presenil	1	0,00	0,00	0,50
33 Trastornos mentales debidos al abuso de alcohol	17	0,15	0,00	16,50
34 Trastornos mentales debidos al uso de drogas (drogodependencia, toxicomanía)				
35 Meningitis (otras en el nº 3)				
36 Enfermedad de Alzheimer	17	0,16	1,00	8,50
37 Enfermedades cardíacas reumáticas crónicas	27	0,24	8,50	8,83
38 Enfermedades hipertensivas	130	1,19	12,88	13,00
39 Infarto agudo de miocardio	555	5,08	9,22	9,57
40 Enfermedades isquémicas del corazón	735	6,72	8,92	9,19
41 Insuficiencia cardíaca	10	0,09	0,80	1,90
42 Enfermedades cerebrovasculares	223	2,04	6,18	7,43
43 Aterosclerosis	5	0,04	0,00	4,50
44 Gripe				
45 Neumonía	61	0,56	11,03	15,25
46 Enfermedades crónicas de las vías respiratorias inferiores (excepto Asma)	103	0,94	6,28	4,68
47 Asma	32	0,29	10,50	16,00
48 Insuficiencia respiratoria	1	0,00	0,00	0,50
49 Úlcera de estómago, duodeno y yeyuno	13	0,12	4,00	6,50
50 Enteritis y colitis no infecciosas				
51 Enfermedad vascular intestinal	31	0,28	4,22	6,10

9. Años potenciales de vida perdidos (APVP) por causas seleccionadas y sexo.

2000	CARTAGENA			
	Hombres			
	APVP	% APVP	Desviacion (APVP)	Media(APVP)
Todas las causas	8.066	73,76	15,01	15,60
1 Enfermedades infecciosas intestinales	22	0,20	0,00	21,50
2 Tuberculosis y sus efectos tardíos				
3 Infecciones meningocócicas	68	0,62	0,00	67,50
4 Septicemia	43	0,39	16,62	10,75
5 Hepatitis víricas		0,00		
6 SIDA	258	2,35	6,92	28,61
7 Neoplasia maligna del labio, de la cavidad bucal y de la faringe	111	1,01	10,94	12,28
8 Neoplasia maligna del esófago	26	0,23	5,89	8,50
9 Neoplasia maligna del estómago	57	0,52	10,55	9,50
10 Neoplasia maligna del colon	85	0,78	5,27	6,07
11 Neoplasia maligna del recto, de la porción rectosigmoide y del ano	57	0,52	5,57	9,50
12 Neoplasia maligna del hígado y vías biliares intrahepáticas	152	1,39	17,20	19,00
13 Neoplasia maligna de la vesícula biliar y de las vías biliares extrahepáticas	10	0,09	0,00	9,50
14 Neoplasia maligna del páncreas	52	0,47	5,94	7,36
15 Neoplasia maligna de la laringe	106	0,97	5,04	13,25
16 Neoplasia maligna de la tráquea, de los bronquios y del pulmón	457	4,18	6,70	8,79
17 Neoplasia maligna del hueso y cartílagos articulares				
18 Melanoma maligno de la piel	89	0,81	5,31	22,25
19 Neoplasia maligna de la mama				
20 Neoplasias malignas del útero				
21 Neoplasia maligna del ovario				
22 Neoplasia maligna de la próstata	35	0,32	6,88	4,93
23 Neoplasia maligna de la vejiga	96	0,88	11,87	12,00
24 Neoplasia maligna del encéfalo	144	1,32	11,32	12,00
25 Enfermedad de Hodgkin				
26 Linfomas no Hodgkin	91	0,83	12,81	15,17
27 Leucemias	152	1,39	24,41	25,33
28 Síndromes Mielodisplásicos				
29 Neoplasias malignas	2.046	18,71	10,82	11,12
30 Enfermedades de la sangre y de los órganos hematopoyéticos				
31 Diabetes mellitus	31	0,28	11,43	7,75
32 Trastornos mentales orgánicos senil y presenil	1	0,00	0,00	0,50
33 Trastornos mentales debidos al abuso de alcohol	17	0,15	0,00	16,50
34 Trastornos mentales debidos al uso de drogas (drogodependencia, toxicomanía)				
35 Meningitis (otras en el nº 3)				
36 Enfermedad de Alzheimer				
37 Enfermedades cardíacas reumáticas crónicas	21	0,19	0,00	20,50
38 Enfermedades hipertensivas	90	0,82	14,55	15,00
39 Infarto agudo de miocardio	491	4,49	9,62	10,23
40 Enfermedades isquémicas del corazón	653	5,97	9,36	10,04
41 Insuficiencia cardíaca	5	0,05	0,00	2,50
42 Enfermedades cerebrovasculares	164	1,50	6,80	9,11
43 Aterosclerosis	5	0,04	0,00	4,50
44 Gripe				
45 Neumonía	57	0,52	10,53	18,83
46 Enfermedades crónicas de las vías respiratorias inferiores (excepto Asma)	93	0,85	6,71	5,17
47 Asma				
48 Insuficiencia respiratoria	1	0,00	0,00	0,50
49 Úlcera de estómago, duodeno y yeyuno	3	0,02	0,00	2,50
50 Enteritis y colitis no infecciosas				
51 Enfermedad vascular intestinal	31	0,28	4,22	6,10

9. Años potenciales de vida perdidos (APVP) por causas seleccionadas y sexo.

2000	CARTAGENA			
	Mujeres			
	APVP	% APVP	Desviacion (APVP)	Media(APVP)
Todas las causas	2.870	26,24	15,48	14,42
1 Enfermedades infecciosas intestinales				
2 Tuberculosis y sus efectos tardíos	48	0,43	0,00	47,50
3 Infecciones meningocócicas				
4 Septicemia				
5 Hepatitis víricas	6	0,05	0,00	5,50
6 SIDA	126	1,15	1,25	41,83
7 Neoplasia maligna del labio, de la cavidad bucal y de la faringe	17	0,15	0,00	16,50
8 Neoplasia maligna del esófago	47	0,43	9,00	23,50
9 Neoplasia maligna del estómago	29	0,27	5,76	7,25
10 Neoplasia maligna del colon	112	1,02	11,02	11,20
11 Neoplasia maligna del recto, de la porción rectosigmoide y del ano	29	0,26	6,98	9,50
12 Neoplasia maligna del hígado y vías biliares intrahepáticas	7	0,06	0,00	6,50
13 Neoplasia maligna de la vesícula biliar y de las vías biliares extrahepáticas				
14 Neoplasia maligna del páncreas	60	0,55	7,72	10,00
15 Neoplasia maligna de la laringe				
16 Neoplasia maligna de la tráquea, de los bronquios y del pulmón	87	0,79	10,88	12,36
17 Neoplasia maligna del hueso y cartílagos articulares				
18 Melanoma maligno de la piel	31	0,28	12,00	15,50
19 Neoplasia maligna de la mama	293	2,67	12,19	15,39
20 Neoplasias malignas del útero	86	0,79	10,95	14,33
21 Neoplasia maligna del ovario	78	0,71	6,02	11,07
22 Neoplasia maligna de la próstata				
23 Neoplasia maligna de la vejiga	6	0,05	2,50	3,00
24 Neoplasia maligna del encéfalo	38	0,35	12,50	19,00
25 Enfermedad de Hodgkin				
26 Linfomas no Hodgkin	12	0,11	4,03	3,83
27 Leucemias	36	0,33	13,50	18,00
28 Síndromes Mielodisplásicos				
29 Neoplasias malignas	1.010	9,23	10,59	11,88
30 Enfermedades de la sangre y de los órganos hematopoyéticos				
31 Diabetes mellitus	46	0,42	5,61	9,10
32 Trastornos mentales orgánicos senil y presenil				
33 Trastornos mentales debidos al abuso de alcohol				
34 Trastornos mentales debidos al uso de drogas (drogodependencia, toxicomanía)				
35 Meningitis (otras en el n° 3)				
36 Enfermedad de Alzheimer	17	0,16	1,00	8,50
37 Enfermedades cardíacas reumáticas crónicas	6	0,05	2,50	3,00
38 Enfermedades hipertensivas	40	0,37	9,07	10,00
39 Infarto agudo de miocardio	64	0,59	6,07	6,40
40 Enfermedades isquémicas del corazón	83	0,75	5,27	5,50
41 Insuficiencia cardíaca	5	0,04	0,82	1,50
42 Enfermedades cerebrovasculares	59	0,54	3,95	4,92
43 Aterosclerosis				
44 Gripe				
45 Neumonía	5	0,04	0,00	4,50
46 Enfermedades crónicas de las vías respiratorias inferiores (excepto Asma)	10	0,09	2,92	2,50
47 Asma	32	0,29	10,50	16,00
48 Insuficiencia respiratoria				
49 Úlcera de estómago, duodeno y yeyuno	11	0,10	0,00	10,50
50 Enteritis y colitis no infecciosas				
51 Enfermedad vascular intestinal				

9. Años potenciales de vida perdidos (APVP) por causas seleccionadas y sexo.

2000	CARTAGENA			
	AMBOS SEXOS			
	APVP	% APVP	Desviacion (APVP)	Media(APVP)
52 Cirrosis y otras enfermedades crónicas del hígado	288	2,63	9,97	14,40
53 Enfermedades de la piel y del tejido subcutáneo				
54 Artritis reumatoide y osteoartritis				
55 Osteoporosis y fracturas patológicas				
56 Enfermedades del riñón y del uréter	53	0,48	5,50	5,83
57 Enfermedades de los genitales masculinos	1	0,00	0,00	0,50
58 Enfermedades de los genitales femeninos y trastornos de la mama				
59 Embarazo, parto y puerperio				
60 Ciertas afecciones originadas en el periodo perinatal				
61 Malformaciones congénitas del sistema nervioso	24	0,21	0,00	23,50
62 Malformaciones congénitas del sistema circulatorio	100	0,91	14,50	50,00
63 Paro cardíaco, muerte sin asistencia y otra causa desconocida	186	1,70	18,44	23,25
64 Senilidad				
65 Muerte súbita infantil				
66 Accidentes de tráfico de vehículos a motor	2.204	20,15	16,52	33,90
67 Caídas accidentales	46	0,42	8,76	7,67
68 Ahogamiento, sumersión y sofocación	200	1,83	15,76	33,33
69 Accidentes por fuego, humo y sustancias calientes	135	1,23	1,00	67,50
70 Envenenamiento accidental por psicofármacos y drogas de abuso	105	0,96	4,11	34,83
71 Suicidio y lesiones autoinfligidas	642	5,87	14,86	24,69
72 Homicidios	227	2,08	11,92	28,38
73 Eventos de intención no determinada				
74 Complicaciones de la atención médica y quirúrgica				

9. Años potenciales de vida perdidos (APVP) por causas seleccionadas y sexo.

2000	CARTAGENA			
	Hombres			
	APVP	% APVP	Desviacion (APVP)	Media(APVP)
52 Cirrosis y otras enfermedades crónicas del hígado	250	2,29	10,45	15,63
53 Enfermedades de la piel y del tejido subcutáneo				
54 Artritis reumatoide y osteoartritis				
55 Osteoporosis y fracturas patológicas				
56 Enfermedades del riñón y del uréter	21	0,19	2,83	3,50
57 Enfermedades de los genitales masculinos	1	0,00	0,00	0,50
58 Enfermedades de los genitales femeninos y trastornos de la mama				
59 Embarazo, parto y puerperio				
60 Ciertas afecciones originadas en el periodo perinatal				
61 Malformaciones congénitas del sistema nervioso	24	0,21	0,00	23,50
62 Malformaciones congénitas del sistema circulatorio	100	0,91	14,50	50,00
63 Paro cardíaco, muerte sin asistencia y otra causa desconocida	186	1,70	18,44	23,25
64 Senilidad				
65 Muerte súbita infantil				
66 Accidentes de tráfico de vehículos a motor	1.716	15,69	16,29	33,00
67 Caídas accidentales	43	0,39	9,28	10,75
68 Ahogamiento, sumersión y sofocación	150	1,37	4,53	37,50
69 Accidentes por fuego, humo y sustancias calientes	135	1,23	1,00	67,50
70 Envenenamiento accidental por psicofármacos y drogas de abuso	65	0,59	3,00	32,50
71 Suicidio y lesiones autoinfligidas	579	5,29	15,05	26,32
72 Homicidios	197	1,80	12,72	28,07
73 Eventos de intención no determinada				
74 Complicaciones de la atención médica y quirúrgica				

9. Años potenciales de vida perdidos (APVP) por causas seleccionadas y sexo.

2000	CARTAGENA			
	Mujeres			
	APVP	% APVP	Desviacion (APVP)	Media(APVP)
52 Cirrosis y otras enfermedades crónicas del hígado	38	0,35	5,52	9,50
53 Enfermedades de la piel y del tejido subcutáneo				
54 Artritis reumatoide y osteoartritis				
55 Osteoporosis y fracturas patológicas				
56 Enfermedades del riñón y del uréter	32	0,29	6,48	10,50
57 Enfermedades de los genitales masculinos				
58 Enfermedades de los genitales femeninos y trastornos de la mama				
59 Embarazo, parto y puerperio				
60 Ciertas afecciones originadas en el periodo perinatal				
61 Malformaciones congénitas del sistema nervioso				
62 Malformaciones congénitas del sistema circulatorio				
63 Paro cardíaco, muerte sin asistencia y otra causa desconocida				
64 Senilidad				
65 Muerte súbita infantil				
66 Accidentes de tráfico de vehículos a motor	488	4,46	16,92	37,50
67 Caídas accidentales	3	0,03	1,00	1,50
68 Ahogamiento, sumersión y sofocación	50	0,46	24,50	25,00
69 Accidentes por fuego, humo y sustancias calientes				
70 Envenenamiento accidental por psicofármacos y drogas de abuso	40	0,36	0,00	39,50
71 Suicidio y lesiones autoinfligidas	63	0,58	9,78	15,75
72 Homicidios	31	0,28	0,00	30,50
73 Eventos de intención no determinada				
74 Complicaciones de la atención médica y quirúrgica				

10. Razón de mortalidad estándar (RME) e intervalo de confianza al 95% según grandes causas y sexo.

2000	CARTAGENA								
	AMBOS SEXOS			Hombres			Mujeres		
	RME	Linf IC	Lsup IC	RME	Linf IC	Lsup IC	RME	Linf IC	Lsup IC
Total	108,71	104,39	113,18	112,07	106,06	118,32	104,80	98,62	111,27
I. CIERTAS ENFERMEDADES INFECCIOSAS Y PARASITARIAS	108,09	76,85	147,76	128,25	84,49	186,60	79,54	41,05	138,94
II. NEOPLASIAS	111,54	102,80	120,82	112,04	101,07	123,87	110,82	96,65	126,47
III. ENFERMEDADES DE LA SANGRE Y DE LOS ÓRGANOS HEMATOPOYÉTICOS, Y CIERTOS TRASTORNOS QUE AFECTAN EL MECANISMO DE LA	175,86	90,76	307,21	121,12	32,58	310,09	227,00	97,74	447,30
IV. ENFERMEDADES ENDOCRINAS, NUTRICIONALES Y METABÓLICAS	89,09	68,90	113,34	101,87	69,20	144,60	80,10	55,79	111,41
V. TRASTORNOS MENTALES Y DEL COMPORTAMIENTO	94,67	70,70	124,15	100,21	57,24	162,74	92,12	64,51	127,54
VI. ENFERMEDADES DEL SISTEMA NERVIOSO	111,00	82,64	145,95	111,17	68,79	169,94	110,91	74,81	158,34
VII. ENFERMEDADES DEL OJO Y SUS ANEXOS									
VIII. ENFERMEDAD DEL OIDO Y DE LA APÓFISIS MASTOIDES									
IX. ENFERMEDADES DEL SISTEMA CIRCULATORIO	103,84	96,83	111,22	110,16	99,47	121,69	98,51	89,38	108,33
X. ENFERMEDADES DEL SISTEMA RESPIRATORIO	108,40	95,92	122,05	110,22	93,95	128,50	106,43	87,47	128,27
XI. ENFERMEDADES DEL SISTEMA DIGESTIVO	106,50	88,44	127,17	109,12	85,53	137,21	102,64	75,93	135,70
XII. ENFERMEDADES DE LA PIEL Y DEL TEJIDO SUBCUTÁNEO	156,32	67,31	308,02	141,11	28,36	412,30	166,32	53,60	388,14
XIII. ENFERMEDADES DEL SISTEMA OSTEOMUSCULAR Y DEL TEJIDO CONJUNTIVO	126,19	75,94	197,07	133,91	53,65	275,93	122,29	63,12	213,64
XIV. ENFERMEDADES DEL SISTEMA GENITOURINARIO	136,80	108,79	169,80	134,82	95,85	184,30	139,36	100,84	187,72
XV. EMBARAZO, PARTO Y PUERPERIO									
XVI. CIERTAS AFECCIONES ORIGINADAS EN EL PERÍODO PERINATAL	77,91	31,21	160,53	89,92	24,19	230,21	66,37	13,34	193,93
XVII. MALFORMACIONES CONGÉNITAS, DEFORMIDADES Y ANOMALÍAS CROMOSÓMICAS	132,20	81,80	202,10	149,72	81,78	251,22	107,54	43,08	221,59
XVIII. SÍNTOMAS, SIGNOS Y HALLAZGOS ANORMALES CLÍNICOS Y DE LABORATORIO, NO CLASIFICADOS EN OTRA PARTE	124,95	95,57	160,51	102,98	64,51	155,92	141,72	100,76	193,74
XX. CAUSAS EXTERNAS	118,66	100,31	139,39	116,33	95,60	140,21	122,09	86,38	167,58

11. Razón de mortalidad estandar (RME) e intervalo de confianza al 95% según causas seleccionadas y áreas de salud.

2000	CARTAGENA								
	AMBOS SEXOS			Hombres			Mujeres		
	RME	Linf IC	Lsup IC	RME	Linf IC	Lsup IC	RME	Linf IC	Lsup IC
Todas las causas	108,71	104,39	113,18	112,07	106,06	118,32	104,80	98,62	111,27
1 Enfermedades infecciosas intestinales	71,67	8,05	258,77	172,66	19,39	623,37			
2 Tuberculosis y sus efectos tardíos	106,32	21,37	310,64	142,90	16,05	515,94	70,91	0,93	394,51
3 Infecciones meningocócicas	80,67	1,05	448,86	196,56	2,57	1.093,63			
4 Septicemia	120,91	70,40	193,61	139,06	69,32	248,83	97,49	35,60	212,19
5 Hepatitis víricas	55,91	11,24	163,36	29,19	0,38	162,42	103,15	11,58	372,43
6 SIDA	169,31	87,38	295,76	166,63	76,04	316,34	172,69	34,71	504,56
7 Neoplasia maligna del labio, de la cavidad bucal y de la faringe	116,08	64,92	191,46	104,53	52,11	187,04	163,18	43,90	417,76
8 Neoplasia maligna del esófago	80,36	29,34	174,91	66,18	17,80	169,43	138,18	15,52	498,90
9 Neoplasia maligna del estómago	106,62	73,83	149,00	87,80	50,15	142,58	132,13	78,27	208,84
10 Neoplasia maligna del colon	122,22	93,70	156,68	130,32	90,76	181,24	113,31	74,65	164,87
11 Neoplasia maligna del recto, de la porción rectosigmoide y del ano	108,01	63,98	170,71	84,63	38,62	160,66	149,75	68,33	284,29
12 Neoplasia maligna del hígado y vías biliares intrahepáticas	115,85	73,41	173,84	114,39	62,49	191,95	117,94	53,82	223,89
13 Neoplasia maligna de la vesícula biliar y de las vías biliares extrahepáticas	91,19	36,53	187,89	192,81	70,41	419,68	21,90	0,29	121,84
14 Neoplasia maligna del páncreas	125,06	83,08	180,76	103,56	55,09	177,10	152,28	85,17	251,18
15 Neoplasia maligna de la laringe	117,42	65,67	193,67	119,81	67,01	197,62			
16 Neoplasia maligna de la tráquea, de los bronquios y del pulmón	119,88	99,22	143,56	120,66	98,88	145,81	111,91	55,79	200,25
17 Neoplasia maligna del hueso y cartílagos articulares	275,41	74,09	705,12	134,55	1,76	748,64	421,33	84,68	1.231,05
18 Melanoma maligno de la piel	157,23	62,99	323,98	180,75	58,25	421,81	117,43	13,19	423,97
19 Neoplasia maligna de la mama	95,51	65,32	134,84				96,51	66,00	136,25
20 Neoplasias malignas del útero	94,75	45,36	174,26				95,07	45,51	174,85
21 Neoplasia maligna del ovario	114,46	52,23	217,29				114,74	52,36	217,82
22 Neoplasia maligna de la próstata	100,64	66,86	145,46	101,60	67,50	146,85			
23 Neoplasia maligna de la vejiga	95,57	60,56	143,40	89,21	51,94	142,84	120,41	43,97	262,09
24 Neoplasia maligna del encéfalo	153,11	97,03	229,75	181,60	101,57	299,54	117,37	50,54	231,28
25 Enfermedad de Hodgkin	58,40	0,76	324,90	103,45	1,35	575,58			
26 Linfomas no Hodgkin	117,84	65,90	194,37	100,48	43,26	198,00	145,40	58,25	299,60
27 Leucemias	110,12	66,27	171,98	105,06	52,37	187,99	118,04	50,82	232,59
28 Síndromes Mielodisplásicos	212,85	97,13	404,09	322,08	117,61	701,05	127,35	25,60	372,10
29 Neoplasias malignas	110,61	101,76	120,04	110,75	99,69	122,70	110,51	96,03	126,55
30 Enfermedades de la sangre y de los órganos hematopoyéticos	174,18	86,83	311,68	131,40	35,35	336,42	213,93	85,71	440,80
31 Diabetes mellitus	84,87	63,57	111,02	99,12	65,30	144,22	73,83	48,22	108,19
32 Trastornos mentales orgánicos senil y presenil	95,69	71,01	126,15	99,89	54,57	167,62	93,84	65,72	129,92
33 Trastornos mentales debidos al abuso de alcohol	68,08	0,89	378,80	82,21	1,07	457,41			
34 Trastornos mentales debidos al uso de drogas (drogodependencia, toxicomanía)									
35 Meningitis (otras en el nº 3)									
36 Enfermedad de Alzheimer	98,48	62,41	147,78	105,46	45,41	207,82	95,15	53,21	156,94
37 Enfermedades cardíacas reumáticas crónicas	114,20	56,93	204,36	129,49	34,84	331,51	107,12	42,92	220,72
38 Enfermedades hipertensivas	155,62	117,86	201,62	175,96	107,44	271,77	145,61	102,51	200,71
39 Infarto agudo de miocardio	110,79	94,67	128,87	124,55	102,92	149,39	88,99	66,46	116,70
40 Enfermedades isquémicas del corazón	116,48	103,19	131,01	123,93	106,15	143,84	106,08	86,76	128,41
41 Insuficiencia cardíaca	117,56	97,39	140,68	114,34	78,70	160,59	118,28	94,61	146,08
42 Enfermedades cerebrovasculares	79,83	69,54	91,22	77,74	62,01	96,25	81,14	67,89	96,23
43 Aterosclerosis	82,17	46,94	133,45	100,15	36,57	217,99	73,72	35,29	135,58
44 Gripe	76,63	20,62	196,18	113,00	12,69	407,99	58,00	6,51	209,42
45 Neumonía	69,35	44,87	102,38	92,71	52,96	150,57	48,02	21,91	91,17
46 Enfermedades crónicas de las vías respiratorias inferiores (excepto Asma)	110,08	91,48	131,34	103,16	82,84	126,95	137,14	94,96	191,65
47 Asma	67,56	18,17	172,96				76,85	20,68	196,75
48 Insuficiencia respiratoria	126,34	79,15	191,29	148,33	76,55	259,11	107,43	51,43	197,59
49 Úlcera de estómago, duodeno y yeyuno	174,31	79,54	330,92	145,47	39,14	372,45	210,55	67,85	491,35
50 Enteritis y colitis no infecciosas	72,35	0,95	402,54	224,05	2,93	1.246,58			
51 Enfermedad vascular intestinal	171,42	106,07	262,05	192,45	92,13	353,94	156,00	77,77	279,15

11. Razón de mortalidad estandar (RME) e intervalo de confianza al 95% según causas seleccionadas y áreas de salud.

2000	CARTAGENA								
	AMBOS SEXOS			Hombres			Mujeres		
	RME	Linf IC	Lsup IC	RME	Linf IC	Lsup IC	RME	Linf IC	Lsup IC
52 Cirrosis y otras enfermedades crónicas del hígado	87,43	60,17	122,78	85,31	54,64	126,94	92,48	42,20	175,57
53 Enfermedades de la piel y del tejido subcutáneo	156,32	67,31	308,02	141,11	28,36	412,30	166,32	53,60	388,14
54 Artritis reumatoide y osteoartritis									
55 Osteoporosis y fracturas patológicas	163,87	97,07	259,00	155,63	62,35	320,68	170,11	84,80	304,39
56 Enfermedades del riñón y del uréter	134,51	101,87	174,28	136,49	90,68	197,28	133,18	89,17	191,28
57 Enfermedades de los genitales masculinos	186,01	37,38	543,49	190,73	38,33	557,27			
58 Enfermedades de los genitales femeninos y trastornos de la mama									
59 Embarazo, parto y puerperio									
60 Ciertas afecciones originadas en el periodo perinatal	77,91	31,21	160,53	89,92	24,19	230,21	66,37	13,34	193,93
61 Malformaciones congénitas del sistema nervioso	176,11	35,39	514,56	248,53	49,95	726,15			
62 Malformaciones congénitas del sistema circulatorio	153,43	73,45	282,18	161,77	64,81	333,34	137,41	27,62	401,48
63 Paro cardíaco, muerte sin asistencia y otra causa desconocida	145,51	84,72	233,00	129,40	61,95	237,98	174,55	69,93	359,66
64 Senilidad	112,82	77,64	158,44	66,14	24,15	143,96	133,76	88,13	194,63
65 Muerte súbita infantil	212,35	23,85	766,68	213,56	23,98	771,04			
66 Accidentes de tráfico de vehículos a motor	135,32	105,87	170,42	130,09	98,26	168,94	150,63	86,04	244,62
67 Caídas accidentales	73,22	35,05	134,67	71,86	23,16	167,69	74,59	24,04	174,08
68 Ahogamiento, sumersión y sofocación	128,04	55,13	252,31	123,96	45,27	269,82	136,15	15,29	491,59
69 Accidentes por fuego, humo y sustancias calientes	237,90	64,00	609,07	245,13	49,27	716,23	213,41	2,79	1.187,40
70 Envenenamiento accidental por psicofármacos y drogas de abuso	56,52	11,36	165,13	42,81	4,81	154,55	136,51	1,78	759,53
71 Suicidio y lesiones autoinfligidas	128,95	90,30	178,53	122,01	79,68	178,77	146,63	70,20	269,67
72 Homicidios	159,01	68,47	313,33	170,50	68,30	351,30	101,47	1,33	564,59
73 Eventos de intención no determinada									
74 Complicaciones de la atención médica y quirúrgica	98,11	19,72	286,67	70,18	0,92	390,45	122,11	13,71	440,87

11.3. **ÁREA DE SALUD III (LORCA)**

1. Mortalidad específica por edad y sexo. Tasas por 100.000 habitantes.

2000	LORCA		
	AMBOS SEXOS	Hombres	Mujeres
Total	931,42	994,05	869,15
Menores de un año	916,78	1.366,12	437,32
De 1 a 4 años	17,77	34,93	
De 5 a 9 años	26,40	25,48	27,38
De 10 a 14 años			
De 15 a 19 años	20,19	19,81	20,59
De 20 a 24 años	84,31	146,91	17,44
De 25 a 29 años	94,88	149,63	35,85
De 30 a 34 años	81,98	104,97	57,01
De 35 a 39 años	119,89	236,17	
De 40 a 44 años	241,80	386,01	93,44
De 45 a 49 años	224,01	392,05	53,15
De 50 a 54 años	516,15	813,86	213,50
De 55 a 59 años	598,71	849,12	352,79
De 60 a 64 años	1.117,80	1.541,77	727,03
De 65 a 69 años	1.751,71	2.515,12	1.051,40
De 70 a 74 años	2.506,13	3.142,40	2.005,01
De 75 a 79 años	4.802,20	6.545,45	3.431,37
De 80 a 84 años	8.285,00	8.992,42	7.847,08
De 85 y más años	18.167,20	19.725,56	17.459,08

2.1. Defunciones por edad y grandes causas. Ambos sexos.

2000	LORCA									
	Total	Menos de un año	De 1 a 4 años	De 5 a 9 años	De 10 a 14 años	De 15 a 19 años	De 20 a 24 años	De 25 a 29 años	De 30 a 34 años	De 35 a 39 años
Total	1.246	13	1	2		2	10	11	9	12
I. CIERTAS ENFERMEDADES INFECCIOSAS Y PARASITARIAS	28			1					2	2
II. NEOPLASIAS	285					1		1	3	4
III. ENFERMEDADES DE LA SANGRE Y DE LOS ÓRGANOS HEMATOPOYÉTICOS, Y CIERTOS TRASTORNOS QUE AFECTAN EL MECANISMO DE LA	2									
IV. ENFERMEDADES ENDOCRINAS, NUTRICIONALES Y METABÓLICAS	33						1			
V. TRASTORNOS MENTALES Y DEL COMPORTAMIENTO	28									
VI. ENFERMEDADES DEL SISTEMA NERVIOSO	20						1			
VII. ENFERMEDADES DEL OJO Y SUS ANEXOS										
VIII. ENFERMEDAD DEL OIDO Y DE LA APÓFISIS MASTOIDES										
IX. ENFERMEDADES DEL SISTEMA CIRCULATORIO	495							1	1	
X. ENFERMEDADES DEL SISTEMA RESPIRATORIO	150									
XI. ENFERMEDADES DEL SISTEMA DIGESTIVO	61									2
XII. ENFERMEDADES DE LA PIEL Y DEL TEJIDO SUBCUTÁNEO	2									
XIII. ENFERMEDADES DEL SISTEMA OSTEOMUSCULAR Y DEL TEJIDO CONJUNTIVO	9									
XIV. ENFERMEDADES DEL SISTEMA GENITOURINARIO	30									
XV. EMBARAZO, PARTO Y PUERPERIO										
XVI. CIERTAS AFECCIONES ORIGINADAS EN EL PERÍODO PERINATAL	7	7								
XVII. MALFORMACIONES CONGÉNITAS, DEFORMIDADES Y ANOMALÍAS CROMOSÓMICAS	5	4								
XVIII. SÍNTOMAS, SIGNOS Y HALLAZGOS ANORMALES CLÍNICOS Y DE LABORATORIO, NO CLASIFICADOS EN OTRA PARTE	17			1						
XX. CAUSAS EXTERNAS	74	2	1			1	8	9	3	4

2.1. Defunciones por edad y grandes causas. Ambos sexos.

2000	LORCA									
	De 40 a 44 años	De 45 a 49 años	De 50 a 54 años	De 55 a 59 años	De 60 a 64 años	De 65 a 69 años	De 70 a 74 años	De 75 a 79 años	De 80 a 84 años	De 85 y más años
Total	21	17	39	37	65	115	143	210	200	339
I. CIERTAS ENFERMEDADES INFECCIOSAS Y PARASITARIAS	1	1		1	4	4	2	2	5	3
II. NEOPLASIAS	5	6	21	11	27	49	45	51	37	24
III. ENFERMEDADES DE LA SANGRE Y DE LOS ÓRGANOS HEMATOPOYÉTICOS, Y CIERTOS TRASTORNOS QUE AFECTAN EL MECANISMO DE LA								1		1
IV. ENFERMEDADES ENDOCRINAS, NUTRICIONALES Y METABÓLICAS		1		1		3	5	9	5	8
V. TRASTORNOS MENTALES Y DEL COMPORTAMIENTO				1			2	8	2	15
VI. ENFERMEDADES DEL SISTEMA NERVIOSO				1		2	4	2	3	7
VII. ENFERMEDADES DEL OJO Y SUS ANEXOS										
VIII. ENFERMEDAD DEL OIDO Y DE LA APÓFISIS MASTOIDES										
IX. ENFERMEDADES DEL SISTEMA CIRCULATORIO	4	2	6	11	17	30	52	92	93	186
X. ENFERMEDADES DEL SISTEMA RESPIRATORIO		1	2	1	2	12	17	32	29	54
XI. ENFERMEDADES DEL SISTEMA DIGESTIVO	3	2	4	5	7	6	5	7	10	10
XII. ENFERMEDADES DE LA PIEL Y DEL TEJIDO SUBCUTÁNEO								1	1	
XIII. ENFERMEDADES DEL SISTEMA OSTEOMUSCULAR Y DEL TEJIDO CONJUNTIVO					1	1	2		3	2
XIV. ENFERMEDADES DEL SISTEMA GENITOURINARIO						2	3	4	5	16
XV. EMBARAZO, PARTO Y PUERPERIO										
XVI. CIERTAS AFECCIONES ORIGINADAS EN EL PERÍODO PERINATAL										
XVII. MALFORMACIONES CONGÉNITAS, DEFORMIDADES Y ANOMALÍAS CROMOSÓMICAS			1							
XVIII. SÍNTOMAS, SIGNOS Y HALLAZGOS ANORMALES CLÍNICOS Y DE LABORATORIO, NO CLASIFICADOS EN OTRA PARTE			1				1		2	12
XX. CAUSAS EXTERNAS	8	4	4	5	7	6	5	1	5	1

2.2. Defunciones por edad y grandes causas. Hombres.

2000	LORCA									
	Total	Menos de un año	De 1 a 4 años	De 5 a 9 años	De 10 a 14 años	De 15 a 19 años	De 20 a 24 años	De 25 a 29 años	De 30 a 34 años	De 35 a 39 años
Total	663	10	1	1		1	9	9	6	12
I. CIERTAS ENFERMEDADES INFECCIOSAS Y PARASITARIAS	16								2	2
II. NEOPLASIAS	193							1		4
III. ENFERMEDADES DE LA SANGRE Y DE LOS ÓRGANOS HEMATOPOYÉTICOS, Y CIERTOS TRASTORNOS QUE AFECTAN EL MECANISMO DE LA	1									
IV. ENFERMEDADES ENDOCRINAS, NUTRICIONALES Y METABÓLICAS	11									
V. TRASTORNOS MENTALES Y DEL COMPORTAMIENTO	8									
VI. ENFERMEDADES DEL SISTEMA NERVIOSO	8						1			
VII. ENFERMEDADES DEL OJO Y SUS ANEXOS										
VIII. ENFERMEDAD DEL OIDO Y DE LA APÓFISIS MASTOIDES										
IX. ENFERMEDADES DEL SISTEMA CIRCULATORIO	206								1	
X. ENFERMEDADES DEL SISTEMA RESPIRATORIO	94									
XI. ENFERMEDADES DEL SISTEMA DIGESTIVO	37									2
XII. ENFERMEDADES DE LA PIEL Y DEL TEJIDO SUBCUTÁNEO										
XIII. ENFERMEDADES DEL SISTEMA OSTEOMUSCULAR Y DEL TEJIDO CONJUNTIVO	4									
XIV. ENFERMEDADES DEL SISTEMA GENITOURINARIO	15									
XV. EMBARAZO, PARTO Y PUERPERIO										
XVI. CIERTAS AFECCIONES ORIGINADAS EN EL PERÍODO PERINATAL	4	4								
XVII. MALFORMACIONES CONGÉNITAS, DEFORMIDADES Y ANOMALÍAS CROMOSÓMICAS	5	4								
XVIII. SÍNTOMAS, SIGNOS Y HALLAZGOS ANORMALES CLÍNICOS Y DE LABORATORIO, NO CLASIFICADOS EN OTRA PARTE	4			1						
XX. CAUSAS EXTERNAS	57	2	1			1	8	8	3	4

2.2. Defunciones por edad y grandes causas. Hombres.

2000	LORCA									
	De 40 a 44 años	De 45 a 49 años	De 50 a 54 años	De 55 a 59 años	De 60 a 64 años	De 65 a 69 años	De 70 a 74 años	De 75 a 79 años	De 80 a 84 años	De 85 y más años
Total	17	15	31	26	43	79	79	126	83	115
I. CIERTAS ENFERMEDADES INFECCIOSAS Y PARASITARIAS	1	1			2	2	2	2	1	1
II. NEOPLASIAS	2	5	18	9	20	35	30	36	19	14
III. ENFERMEDADES DE LA SANGRE Y DE LOS ÓRGANOS HEMATOPOYÉTICOS, Y CIERTOS TRASTORNOS QUE AFECTAN EL MECANISMO DE LA								1		
IV. ENFERMEDADES ENDOCRINAS, NUTRICIONALES Y METABÓLICAS		1		1		2	2	2	2	1
V. TRASTORNOS MENTALES Y DEL COMPORTAMIENTO				1			1		1	5
VI. ENFERMEDADES DEL SISTEMA NERVIOSO				1		1	2	1	1	1
VII. ENFERMEDADES DEL OJO Y SUS ANEXOS										
VIII. ENFERMEDAD DEL OIDO Y DE LA APÓFISIS MASTOIDES										
IX. ENFERMEDADES DEL SISTEMA CIRCULATORIO	4	2	5	6	9	20	28	51	28	52
X. ENFERMEDADES DEL SISTEMA RESPIRATORIO		1	1		2	10	8	26	19	27
XI. ENFERMEDADES DEL SISTEMA DIGESTIVO	2	2	3	4	5	4	3	4	4	4
XII. ENFERMEDADES DE LA PIEL Y DEL TEJIDO SUBCUTÁNEO										
XIII. ENFERMEDADES DEL SISTEMA OSTEOMUSCULAR Y DEL TEJIDO CONJUNTIVO						1	1		1	1
XIV. ENFERMEDADES DEL SISTEMA GENITOURINARIO						1	1	3	4	6
XV. EMBARAZO, PARTO Y PUERPERIO										
XVI. CIERTAS AFECCIONES ORIGINADAS EN EL PERÍODO PERINATAL										
XVII. MALFORMACIONES CONGÉNITAS, DEFORMIDADES Y ANOMALÍAS CROMOSÓMICAS			1							
XVIII. SÍNTOMAS, SIGNOS Y HALLAZGOS ANORMALES CLÍNICOS Y DE LABORATORIO, NO CLASIFICADOS EN OTRA PARTE									1	2
XX. CAUSAS EXTERNAS	8	3	3	4	5	3	1		2	1

2.3. Defunciones por edad y grandes causas. Mujeres.

2000	LORCA									
	Total	Menos de un año	De 1 a 4 años	De 5 a 9 años	De 10 a 14 años	De 15 a 19 años	De 20 a 24 años	De 25 a 29 años	De 30 a 34 años	De 35 a 39 años
Total	583	3		1		1	1	2	3	
I. CIERTAS ENFERMEDADES INFECCIOSAS Y PARASITARIAS	12			1						
II. NEOPLASIAS	92					1			3	
III. ENFERMEDADES DE LA SANGRE Y DE LOS ÓRGANOS HEMATOPOYÉTICOS, Y CIERTOS TRASTORNOS QUE AFECTAN EL MECANISMO DE LA	1									
IV. ENFERMEDADES ENDOCRINAS, NUTRICIONALES Y METABÓLICAS	22						1			
V. TRASTORNOS MENTALES Y DEL COMPORTAMIENTO	20									
VI. ENFERMEDADES DEL SISTEMA NERVIOSO	12									
VII. ENFERMEDADES DEL OJO Y SUS ANEXOS										
VIII. ENFERMEDAD DEL OIDO Y DE LA APÓFISIS MASTOIDES										
IX. ENFERMEDADES DEL SISTEMA CIRCULATORIO	289							1		
X. ENFERMEDADES DEL SISTEMA RESPIRATORIO	56									
XI. ENFERMEDADES DEL SISTEMA DIGESTIVO	24									
XII. ENFERMEDADES DE LA PIEL Y DEL TEJIDO SUBCUTÁNEO	2									
XIII. ENFERMEDADES DEL SISTEMA OSTEOMUSCULAR Y DEL TEJIDO CONJUNTIVO	5									
XIV. ENFERMEDADES DEL SISTEMA GENITOURINARIO	15									
XV. EMBARAZO, PARTO Y PUERPERIO										
XVI. CIERTAS AFECCIONES ORIGINADAS EN EL PERÍODO PERINATAL	3	3								
XVII. MALFORMACIONES CONGÉNITAS, DEFORMIDADES Y ANOMALÍAS CROMOSÓMICAS										
XVIII. SÍNTOMAS, SIGNOS Y HALLAZGOS ANORMALES CLÍNICOS Y DE LABORATORIO, NO CLASIFICADOS EN OTRA PARTE	13									
XX. CAUSAS EXTERNAS	17							1		

2.3. Defunciones por edad y grandes causas. Mujeres.

2000	LORCA									
	De 40 a 44 años	De 45 a 49 años	De 50 a 54 años	De 55 a 59 años	De 60 a 64 años	De 65 a 69 años	De 70 a 74 años	De 75 a 79 años	De 80 a 84 años	De 85 y más años
Total	4	2	8	11	22	36	64	84	117	224
I. CIERTAS ENFERMEDADES INFECCIOSAS Y PARASITARIAS				1	2	2			4	2
II. NEOPLASIAS	3	1	3	2	7	14	15	15	18	10
III. ENFERMEDADES DE LA SANGRE Y DE LOS ORGANOS HEMATOPOYÉTICOS, Y CIERTOS TRASTORNOS QUE AFECTAN EL MECANISMO DE LA										1
IV. ENFERMEDADES ENDOCRINAS, NUTRICIONALES Y METABÓLICAS						1	3	7	3	7
V. TRASTORNOS MENTALES Y DEL COMPORTAMIENTO							1	8	1	10
VI. ENFERMEDADES DEL SISTEMA NERVIOSO						1	2	1	2	6
VII. ENFERMEDADES DEL OJO Y SUS ANEXOS										
VIII. ENFERMEDAD DEL OIDO Y DE LA APÓFISIS MASTOIDES										
IX. ENFERMEDADES DEL SISTEMA CIRCULATORIO			1	5	8	10	24	41	65	134
X. ENFERMEDADES DEL SISTEMA RESPIRATORIO			1	1		2	9	6	10	27
XI. ENFERMEDADES DEL SISTEMA DIGESTIVO	1		1	1	2	2	2	3	6	6
XII. ENFERMEDADES DE LA PIEL Y DEL TEJIDO SUBCUTÁNEO								1	1	
XIII. ENFERMEDADES DEL SISTEMA OSTEOMUSCULAR Y DEL TEJIDO CONJUNTIVO					1		1		2	1
XIV. ENFERMEDADES DEL SISTEMA GENITOURINARIO						1	2	1	1	10
XV. EMBARAZO, PARTO Y PUERPERIO										
XVI. CIERTAS AFECCIONES ORIGINADAS EN EL PERÍODO PERINATAL										
XVII. MALFORMACIONES CONGÉNITAS, DEFORMIDADES Y ANOMALÍAS CROMOSÓMICAS										
XVIII. SINTOMAS, SIGNOS Y HALLAZGOS ANORMALES CLÍNICOS Y DE LABORATORIO, NO CLASIFICADOS EN OTRA PARTE			1				1		1	10
XX. CAUSAS EXTERNAS		1	1	1	2	3	4	1	3	

3.1. Mortalidad específica por edad y grandes causas. Tasas por 100.000 habitantes. Ambos sexos.

2000	LORCA										
	Total	Menos de un año	De 1 a 4 años	De 5 a 9 años	De 10 a 14 años	De 15 a 19 años	De 20 a 24 años	De 25 a 29 años	De 30 a 34 años	De 35 a 39 años	De 40 a 44 años
Total	931,42	916,78	17,77	26,40		20,19	84,31	94,88	81,98	119,89	241,80
I. CIERTAS ENFERMEDADES INFECCIOSAS Y PARASITARIAS	20,93			13,20					18,22	19,98	11,51
II. NEOPLASIAS	213,05					10,10		8,63	27,33	39,96	57,57
III. ENFERMEDADES DE LA SANGRE Y DE LOS ÓRGANOS HEMATOPOYÉTICOS, Y CIERTOS TRASTORNOS QUE AFECTAN EL MECANISMO DE LA	1,50										
IV. ENFERMEDADES ENDOCRINAS, NUTRICIONALES Y METABÓLICAS	24,67						8,43				
V. TRASTORNOS MENTALES Y DEL COMPORTAMIENTO	20,93										
VI. ENFERMEDADES DEL SISTEMA NERVIOSO	14,95						8,43				
VII. ENFERMEDADES DEL OJO Y SUS ANEXOS											
VIII. ENFERMEDAD DEL OIDO Y DE LA APÓFISIS MASTOIDES											
IX. ENFERMEDADES DEL SISTEMA CIRCULATORIO	370,03							8,63	9,11		46,06
X. ENFERMEDADES DEL SISTEMA RESPIRATORIO	112,13										
XI. ENFERMEDADES DEL SISTEMA DIGESTIVO	45,60									19,98	34,54
XII. ENFERMEDADES DE LA PIEL Y DEL TEJIDO SUBCUTÁNEO	1,50										
XIII. ENFERMEDADES DEL SISTEMA OSTEOMUSCULAR Y DEL TEJIDO CONJUNTIVO	6,73										
XIV. ENFERMEDADES DEL SISTEMA GENITOURINARIO	22,43										
XV. EMBARAZO, PARTO Y PUERPERIO											
XVI. CIERTAS AFECCIONES ORIGINADAS EN EL PERÍODO PERINATAL	5,23	493,65									
XVII. MALFORMACIONES CONGÉNITAS, DEFORMIDADES Y ANOMALÍAS CROMOSÓMICAS	3,74	282,09									
XVIII. SÍNTOMAS, SIGNOS Y HALLAZGOS ANORMALES CLÍNICOS Y DE LABORATORIO, NO CLASIFICADOS EN OTRA PARTE	12,71			13,20							
XX. CAUSAS EXTERNAS	55,32	141,04	17,77			10,10	67,45	77,63	27,33	39,96	92,11

3.1. Mortalidad específica por edad y grandes causas. Tasas por 100.000 habitantes. Ambos sexos.

2000	LORCA								
	De 45 a 49 años	De 50 a 54 años	De 55 a 59 años	De 60 a 64 años	De 65 a 69 años	De 70 a 74 años	De 75 a 79 años	De 80 a 84 años	De 85 y más años
Total	224,01	516,15	598,71	1.117,80	1.751,71	2.506,13	4.802,20	8.285,00	18.167,20
I. CIERTAS ENFERMEDADES INFECCIOSAS Y PARASITARIAS	13,18		16,18	68,79	60,93	35,05	45,74	207,13	160,77
II. NEOPLASIAS	79,06	277,92	177,99	464,32	746,38	788,64	1.166,25	1.532,73	1.286,17
III. ENFERMEDADES DE LA SANGRE Y DE LOS ÓRGANOS HEMATOPOYÉTICOS, Y CIERTOS TRASTORNOS QUE AFECTAN EL MECANISMO DE LA							22,87		53,59
IV. ENFERMEDADES ENDOCRINAS, NUTRICIONALES Y METABÓLICAS	13,18		16,18		45,70	87,63	205,81	207,13	428,72
V. TRASTORNOS MENTALES Y DEL COMPORTAMIENTO			16,18			35,05	182,94	82,85	803,86
VI. ENFERMEDADES DEL SISTEMA NERVIOSO			16,18		30,46	70,10	45,74	124,28	375,13
VII. ENFERMEDADES DEL OJO Y SUS ANEXOS									
VIII. ENFERMEDAD DEL OIDO Y DE LA APÓFISIS MASTOIDES									
IX. ENFERMEDADES DEL SISTEMA CIRCULATORIO	26,35	79,41	177,99	292,35	456,97	911,32	2.103,82	3.852,53	9.967,85
X. ENFERMEDADES DEL SISTEMA RESPIRATORIO	13,18	26,47	16,18	34,39	182,79	297,93	731,76	1.201,33	2.893,89
XI. ENFERMEDADES DEL SISTEMA DIGESTIVO	26,35	52,94	80,91	120,38	91,39	87,63	160,07	414,25	535,91
XII. ENFERMEDADES DE LA PIEL Y DEL TEJIDO SUBCUTÁNEO							22,87	41,43	
XIII. ENFERMEDADES DEL SISTEMA OSTEOMUSCULAR Y DEL TEJIDO CONJUNTIVO				17,20	15,23	35,05		124,28	107,18
XIV. ENFERMEDADES DEL SISTEMA GENITOURINARIO					30,46	52,58	91,47	207,13	857,45
XV. EMBARAZO, PARTO Y PUERPERIO									
XVI. CIERTAS AFECCIONES ORIGINADAS EN EL PERÍODO PERINATAL									
XVII. MALFORMACIONES CONGÉNITAS, DEFORMIDADES Y ANOMALÍAS CROMOSÓMICAS		13,23							
XVIII. SÍNTOMAS, SIGNOS Y HALLAZGOS ANORMALES CLÍNICOS Y DE LABORATORIO, NO CLASIFICADOS EN OTRA PARTE		13,23				17,53		82,85	643,09
XX. CAUSAS EXTERNAS	52,71	52,94	80,91	120,38	91,39	87,63	22,87	207,13	53,59

3.2. Mortalidad específica por edad y grandes causas. Tasas por 100.000 habitantes. Hombres.

2000	LORCA										
	Total	Menos de un año	De 1 a 4 años	De 5 a 9 años	De 10 a 14 años	De 15 a 19 años	De 20 a 24 años	De 25 a 29 años	De 30 a 34 años	De 35 a 39 años	De 40 a 44 años
Total	994,05	1.366,12	34,93	25,48		19,81	146,91	149,63	104,97	236,17	386,01
I. CIERTAS ENFERMEDADES INFECCIOSAS Y PARASITARIAS	23,99								34,99	39,36	22,71
II. NEOPLASIAS	289,37							16,63		78,72	45,41
III. ENFERMEDADES DE LA SANGRE Y DE LOS ÓRGANOS HEMATOPOYÉTICOS, Y CIERTOS TRASTORNOS QUE AFECTAN EL MECANISMO DE LA	1,50										
IV. ENFERMEDADES ENDOCRINAS, NUTRICIONALES Y METABÓLICAS	16,49										
V. TRASTORNOS MENTALES Y DEL COMPORTAMIENTO	11,99										
VI. ENFERMEDADES DEL SISTEMA NERVIOSO	11,99						16,32				
VII. ENFERMEDADES DEL OJO Y SUS ANEXOS											
VIII. ENFERMEDAD DEL OIDO Y DE LA APÓFISIS MASTOIDES											
IX. ENFERMEDADES DEL SISTEMA CIRCULATORIO	308,86								17,49		90,83
X. ENFERMEDADES DEL SISTEMA RESPIRATORIO	140,94										
XI. ENFERMEDADES DEL SISTEMA DIGESTIVO	55,47									39,36	45,41
XII. ENFERMEDADES DE LA PIEL Y DEL TEJIDO SUBCUTÁNEO											
XIII. ENFERMEDADES DEL SISTEMA OSTEOMUSCULAR Y DEL TEJIDO CONJUNTIVO	6,00										
XIV. ENFERMEDADES DEL SISTEMA GENITOURINARIO	22,49										
XV. EMBARAZO, PARTO Y PUERPERIO											
XVI. CIERTAS AFECCIONES ORIGINADAS EN EL PERÍODO PERINATAL	6,00	546,45									
XVII. MALFORMACIONES CONGÉNITAS, DEFORMIDADES Y ANOMALÍAS CROMOSÓMICAS	7,50	546,45									
XVIII. SÍNTOMAS, SIGNOS Y HALLAZGOS ANORMALES CLÍNICOS Y DE LABORATORIO, NO CLASIFICADOS EN OTRA PARTE	6,00			25,48							
XX. CAUSAS EXTERNAS	85,46	273,22	34,93			19,81	130,59	133,00	52,48	78,72	181,65

3.2. Mortalidad específica por edad y grandes causas. Tasas por 100.000 habitantes. Hombres.

2000	LORCA								
	De 45 a 49 años	De 50 a 54 años	De 55 a 59 años	De 60 a 64 años	De 65 a 69 años	De 70 a 74 años	De 75 a 79 años	De 80 a 84 años	De 85 y más años
Total	392,05	813,86	849,12	1.541,77	2.515,12	3.142,40	6.545,45	8.992,42	19.725,56
I. CIERTAS ENFERMEDADES INFECCIOSAS Y PARASITARIAS	26,14			71,71	63,67	79,55	103,90	108,34	171,53
II. NEOPLASIAS	130,68	472,56	293,93	717,10	1.114,29	1.193,32	1.870,13	2.058,50	2.401,37
III. ENFERMEDADES DE LA SANGRE Y DE LOS ÓRGANOS HEMATOPOYÉTICOS, Y CIERTOS TRASTORNOS QUE AFECTAN EL MECANISMO DE LA							51,95		
IV. ENFERMEDADES ENDOCRINAS, NUTRICIONALES Y METABÓLICAS	26,14		32,66		63,67	79,55	103,90	216,68	171,53
V. TRASTORNOS MENTALES Y DEL COMPORTAMIENTO			32,66			39,78		108,34	857,63
VI. ENFERMEDADES DEL SISTEMA NERVIOSO			32,66		31,84	79,55	51,95	108,34	171,53
VII. ENFERMEDADES DEL OJO Y SUS ANEXOS									
VIII. ENFERMEDAD DEL OIDO Y DE LA APÓFISIS MASTOIDES									
IX. ENFERMEDADES DEL SISTEMA CIRCULATORIO	52,27	131,27	195,95	322,70	636,74	1.113,76	2.649,35	3.033,59	8.919,38
X. ENFERMEDADES DEL SISTEMA RESPIRATORIO	26,14	26,25		71,71	318,37	318,22	1.350,65	2.058,50	4.631,22
XI. ENFERMEDADES DEL SISTEMA DIGESTIVO	52,27	78,76	130,63	179,28	127,35	119,33	207,79	433,37	686,11
XII. ENFERMEDADES DE LA PIEL Y DEL TEJIDO SUBCUTÁNEO									
XIII. ENFERMEDADES DEL SISTEMA OSTEOMUSCULAR Y DEL TEJIDO CONJUNTIVO					31,84	39,78		108,34	171,53
XIV. ENFERMEDADES DEL SISTEMA GENITOURINARIO					31,84	39,78	155,84	433,37	1.029,16
XV. EMBARAZO, PARTO Y PUERPERIO									
XVI. CIERTAS AFECCIONES ORIGINADAS EN EL PERÍODO PERINATAL									
XVII. MALFORMACIONES CONGÉNITAS, DEFORMIDADES Y ANOMALÍAS CROMOSÓMICAS		26,25							
XVIII. SÍNTOMAS, SIGNOS Y HALLAZGOS ANORMALES CLÍNICOS Y DE LABORATORIO, NO CLASIFICADOS EN OTRA PARTE								108,34	343,05
XX. CAUSAS EXTERNAS	78,41	78,76	130,63	179,28	95,51	39,78		216,68	171,53

3.3. Mortalidad específica por edad y grandes causas. Tasas por 100.000 habitantes. Mujeres.

2000	LORCA										
	Total	Menos de un año	De 1 a 4 años	De 5 a 9 años	De 10 a 14 años	De 15 a 19 años	De 20 a 24 años	De 25 a 29 años	De 30 a 34 años	De 35 a 39 años	De 40 a 44 años
Total	869,15	437,32		27,38		20,59	17,44	35,85	57,01		93,44
I. CIERTAS ENFERMEDADES INFECCIOSAS Y PARASITARIAS	17,89			27,38							
II. NEOPLASIAS	137,16					20,59			57,01		70,08
III. ENFERMEDADES DE LA SANGRE Y DE LOS ÓRGANOS HEMATOPOYÉTICOS, Y CIERTOS TRASTORNOS QUE AFECTAN EL MECANISMO DE LA	1,49										
IV. ENFERMEDADES ENDOCRINAS, NUTRICIONALES Y METABÓLICAS	32,80						17,44				
V. TRASTORNOS MENTALES Y DEL COMPORTAMIENTO	29,82										
VI. ENFERMEDADES DEL SISTEMA NERVIOSO	17,89										
VII. ENFERMEDADES DEL OJO Y SUS ANEXOS											
VIII. ENFERMEDAD DEL OIDO Y DE LA APÓFISIS MASTOIDES											
IX. ENFERMEDADES DEL SISTEMA CIRCULATORIO	430,85							17,92			
X. ENFERMEDADES DEL SISTEMA RESPIRATORIO	83,49										
XI. ENFERMEDADES DEL SISTEMA DIGESTIVO	35,78										23,36
XII. ENFERMEDADES DE LA PIEL Y DEL TEJIDO SUBCUTÁNEO	2,98										
XIII. ENFERMEDADES DEL SISTEMA OSTEOMUSCULAR Y DEL TEJIDO CONJUNTIVO	7,45										
XIV. ENFERMEDADES DEL SISTEMA GENITOURINARIO	22,36										
XV. EMBARAZO, PARTO Y PUERPERIO											
XVI. CIERTAS AFECCIONES ORIGINADAS EN EL PERÍODO PERINATAL	4,47	437,32									
XVII. MALFORMACIONES CONGÉNITAS, DEFORMIDADES Y ANOMALÍAS CROMOSÓMICAS											
XVIII. SÍNTOMAS, SIGNOS Y HALLAZGOS ANORMALES CLÍNICOS Y DE LABORATORIO, NO CLASIFICADOS EN OTRA PARTE	19,38										
XX. CAUSAS EXTERNAS	25,34							17,92			

3.3. Mortalidad específica por edad y grandes causas. Tasas por 100.000 habitantes. Mujeres.

2000	LORCA								
	De 45 a 49 años	De 50 a 54 años	De 55 a 59 años	De 60 a 64 años	De 65 a 69 años	De 70 a 74 años	De 75 a 79 años	De 80 a 84 años	De 85 y más años
Total	53,15	213,50	352,79	727,03	1.051,40	2.005,01	3.431,37	7.847,08	17.459,08
I. CIERTAS ENFERMEDADES INFECCIOSAS Y PARASITARIAS			32,07	66,09	58,41			268,28	155,88
II. NEOPLASIAS	26,57	80,06	64,14	231,33	408,88	469,92	612,75	1.207,24	779,42
III. ENFERMEDADES DE LA SANGRE Y DE LOS ÓRGANOS HEMATOPOYÉTICOS, Y CIERTOS TRASTORNOS QUE AFECTAN EL MECANISMO DE LA									77,94
IV. ENFERMEDADES ENDOCRINAS, NUTRICIONALES Y METABÓLICAS					29,21	93,98	285,95	201,21	545,60
V. TRASTORNOS MENTALES Y DEL COMPORTAMIENTO						31,33	326,80	67,07	779,42
VI. ENFERMEDADES DEL SISTEMA NERVIOSO					29,21	62,66	40,85	134,14	467,65
VII. ENFERMEDADES DEL OJO Y SUS ANEXOS									
VIII. ENFERMEDAD DEL OIDO Y DE LA APÓFISIS MASTOIDES									
IX. ENFERMEDADES DEL SISTEMA CIRCULATORIO		26,69	160,36	264,38	292,06	751,88	1.674,84	4.359,49	10.444,27
X. ENFERMEDADES DEL SISTEMA RESPIRATORIO		26,69	32,07		58,41	281,95	245,10	670,69	2.104,44
XI. ENFERMEDADES DEL SISTEMA DIGESTIVO		26,69	32,07	66,09	58,41	62,66	122,55	402,41	467,65
XII. ENFERMEDADES DE LA PIEL Y DEL TEJIDO SUBCUTÁNEO							40,85	67,07	
XIII. ENFERMEDADES DEL SISTEMA OSTEOMUSCULAR Y DEL TEJIDO CONJUNTIVO				33,05		31,33		134,14	77,94
XIV. ENFERMEDADES DEL SISTEMA GENITOURINARIO					29,21	62,66	40,85	67,07	779,42
XV. EMBARAZO, PARTO Y PUERPERIO									
XVI. CIERTAS AFECCIONES ORIGINADAS EN EL PERÍODO PERINATAL									
XVII. MALFORMACIONES CONGÉNITAS, DEFORMIDADES Y ANOMALÍAS CROMOSÓMICAS									
XVIII. SÍNTOMAS, SIGNOS Y HALLAZGOS ANORMALES CLÍNICOS Y DE LABORATORIO, NO CLASIFICADOS EN OTRA PARTE		26,69				31,33		67,07	779,42
XX. CAUSAS EXTERNAS	26,57	26,69	32,07	66,09	87,62	125,31	40,85	201,21	

4.1. Defunciones por edad y causas seleccionadas. Ambos sexos.

2000	LORCA										
	Total	Menos de un año	De 1 a 4 años	De 5 a 9 años	De 10 a 14 años	De 15 a 19 años	De 20 a 24 años	De 25 a 29 años	De 30 a 34 años	De 35 a 39 años	De 40 a 44 años
Todas las causas	1.246	13	1	2		2	10	11	9	12	21
1 Enfermedades infecciosas intestinales	2										
2 Tuberculosis y sus efectos tardíos	1										
3 Infecciones meningocócicas	1			1							
4 Septicemia	12										
5 Hepatitis víricas	2										
6 SIDA	6								2	2	1
7 Neoplasia maligna del labio, de la cavidad bucal y de la faringe	10							1		1	
8 Neoplasia maligna del esófago	5										
9 Neoplasia maligna del estómago	24										
10 Neoplasia maligna del colon	23								1		
11 Neoplasia maligna del recto, de la porción rectosigmoide y del ano	7										
12 Neoplasia maligna del hígado y vías biliares intrahepáticas	10										
13 Neoplasia maligna de la vesícula biliar y de las vías biliares extrahepáticas	3										
14 Neoplasia maligna del páncreas	11										
15 Neoplasia maligna de la laringe	10										1
16 Neoplasia maligna de la tráquea, de los bronquios y del pulmón	56										2
17 Neoplasia maligna del hueso y cartílagos articulares	1										
18 Melanoma maligno de la piel	5										
19 Neoplasia maligna de la mama	17								1		
20 Neoplasias malignas del útero	2										
21 Neoplasia maligna del ovario	5								1		
22 Neoplasia maligna de la próstata	12										
23 Neoplasia maligna de la vejiga	13										
24 Neoplasia maligna del encéfalo	4										
25 Enfermedad de Hodgkin	1										
26 Linfomas no Hodgkin	6									1	
27 Leucemias	8					1				1	
28 Síndromes Mielodisplásicos											
29 Neoplasias malignas	280					1		1	3	4	5
30 Enfermedades de la sangre y de los órganos hematopoyéticos	2										
31 Diabetes mellitus	30						1				
32 Trastornos mentales orgánicos senil y presenil	27										
33 Trastornos mentales debidos al abuso de alcohol	1										
34 Trastornos mentales debidos al uso de drogas (drogodependencia, toxicomanía)											
35 Meningitis (otras en el nº 3)											
36 Enfermedad de Alzheimer	12										
37 Enfermedades cardíacas reumáticas crónicas	3										
38 Enfermedades hipertensivas	34										
39 Infarto agudo de miocardio	105								1		3
40 Enfermedades isquémicas del corazón	162								1		3
41 Insuficiencia cardíaca	64										1
42 Enfermedades cerebrovasculares	169							1			
43 Aterosclerosis	12										
44 Gripe	4										
45 Neumonía	27										
46 Enfermedades crónicas de las vías respiratorias inferiores (excepto Asma)	54										
47 Asma	4										
48 Insuficiencia respiratoria	15										
49 Úlcera de estómago, duodeno y yeyuno	3										
50 Enteritis y colitis no infecciosas											

4.1. Defunciones por edad y causas seleccionadas. Ambos sexos.

2000	LORCA								
	De 45 a 49 años	De 50 a 54 años	De 55 a 59 años	De 60 a 64 años	De 65 a 69 años	De 70 a 74 años	De 75 a 79 años	De 80 a 84 años	De 85 y más años
Todas las causas	17	39	37	65	115	143	210	200	339
1 Enfermedades infecciosas intestinales								1	1
2 Tuberculosis y sus efectos tardíos							1		
3 Infecciones meningocócicas									
4 Septicemia				1	3	2	1	4	1
5 Hepatitis víricas	1								1
6 SIDA					1				
7 Neoplasia maligna del labio, de la cavidad bucal y de la faringe		3	1		2		2		
8 Neoplasia maligna del esófago		2	1	1		1			
9 Neoplasia maligna del estómago	2	1		1	4	3	2	5	6
10 Neoplasia maligna del colon				2	6	5	5	3	1
11 Neoplasia maligna del recto, de la porción rectosigmoide y del ano		1	1	1		1	1		2
12 Neoplasia maligna del hígado y vías biliares intrahepáticas			1		2	4		3	
13 Neoplasia maligna de la vesícula biliar y de las vías biliares extrahepáticas							1	1	1
14 Neoplasia maligna del páncreas				1	3	1	6		
15 Neoplasia maligna de la laringe			2	3	2	1		1	
16 Neoplasia maligna de la tráquea, de los bronquios y del pulmón	1	4	2	7	12	9	10	6	3
17 Neoplasia maligna del hueso y cartílagos articulares			1						
18 Melanoma maligno de la piel		1		1	1	2			
19 Neoplasia maligna de la mama	1	2	1	3	2	1	2	1	3
20 Neoplasias malignas del útero					2				
21 Neoplasia maligna del ovario		1				1	1	1	
22 Neoplasia maligna de la próstata				1	2	4	3	1	1
23 Neoplasia maligna de la vejiga		2		1	1	3	3	2	1
24 Neoplasia maligna del encéfalo	1					1	1	1	
25 Enfermedad de Hodgkin		1							
26 Linfomas no Hodgkin			1	1	1	1	1		
27 Leucemias					1	1	1	2	1
28 Síndromes Mielodisplásicos									
29 Neoplasias malignas	6	21	11	27	48	45	49	35	24
30 Enfermedades de la sangre y de los órganos hematopoyéticos							1		1
31 Diabetes mellitus			1		2	5	9	4	8
32 Trastornos mentales orgánicos senil y presenil						2	8	2	15
33 Trastornos mentales debidos al abuso de alcohol			1						
34 Trastornos mentales debidos al uso de drogas (drogodependencia, toxicomanía)									
35 Meningitis (otras en el nº 3)									
36 Enfermedad de Alzheimer						2	1	3	6
37 Enfermedades cardíacas reumáticas crónicas			1	1				1	
38 Enfermedades hipertensivas	1	1			1	2	11	6	12
39 Infarto agudo de miocardio			3	4	16	15	26	10	27
40 Enfermedades isquémicas del corazón		2	6	6	19	18	36	24	47
41 Insuficiencia cardíaca					3	4	7	12	37
42 Enfermedades cerebrovasculares		2	2	7	7	19	31	37	63
43 Aterosclerosis							1	2	9
44 Gripe								1	3
45 Neumonía		1		1	4	2	3	7	9
46 Enfermedades crónicas de las vías respiratorias inferiores (excepto Asma)	1	1		1	4	6	13	14	14
47 Asma						2	1	1	
48 Insuficiencia respiratoria					1	2	5	3	4
49 Úlcera de estómago, duodeno y yeyuno					1	1	1		
50 Enteritis y colitis no infecciosas									

4.1. Defunciones por edad y causas seleccionadas. Ambos sexos.

2000	LORCA										
	Total	Menos de un año	De 1 a 4 años	De 5 a 9 años	De 10 a 14 años	De 15 a 19 años	De 20 a 24 años	De 25 a 29 años	De 30 a 34 años	De 35 a 39 años	De 40 a 44 años
51 Enfermedad vascular intestinal	4										
52 Cirrosis y otras enfermedades crónicas del hígado	27									1	3
53 Enfermedades de la piel y del tejido subcutáneo	2										
54 Artritis reumatoide y osteoartritis	3										
55 Osteoporosis y fracturas patológicas	4										
56 Enfermedades del riñón y del uréter	22										
57 Enfermedades de los genitales masculinos	2										
58 Enfermedades de los genitales femeninos y trastornos de la mama											
59 Embarazo, parto y puerperio											
60 Ciertas afecciones originadas en el periodo perinatal	7	7									
61 Malformaciones congénitas del sistema nervioso											
62 Malformaciones congénitas del sistema circulatorio	2	1									
63 Paro cardíaco, muerte sin asistencia y otra causa desconocida	2										
64 Senilidad	13										
65 Muerte súbita infantil											
66 Accidentes de tráfico de vehículos a motor	27	1	1			1	6	3	2	2	3
67 Caídas accidentales	6										
68 Ahogamiento, sumersión y sofocación	3							1			
69 Accidentes por fuego, humo y sustancias calientes	2										1
70 Envenenamiento accidental por psicofármacos y drogas de abuso	4						2	1		1	
71 Suicidio y lesiones autoinfligidas	24							3		1	2
72 Homicidios	1										1
73 Eventos de intención no determinada											
74 Complicaciones de la atención médica y quirúrgica	1										

4.1. Defunciones por edad y causas seleccionadas. Ambos sexos.

2000	LORCA								
	De 45 a 49 años	De 50 a 54 años	De 55 a 59 años	De 60 a 64 años	De 65 a 69 años	De 70 a 74 años	De 75 a 79 años	De 80 a 84 años	De 85 y más años
51 Enfermedad vascular intestinal		1					1	1	1
52 Cirrosis y otras enfermedades crónicas del hígado	2	1	4	4	3	3	3	2	1
53 Enfermedades de la piel y del tejido subcutáneo							1	1	
54 Artritis reumatoide y osteoartritis						2		1	
55 Osteoporosis y fracturas patológicas								2	2
56 Enfermedades del riñón y del uréter					2	2	4	4	10
57 Enfermedades de los genitales masculinos									2
58 Enfermedades de los genitales femeninos y trastornos de la mama									
59 Embarazo, parto y puerperio									
60 Ciertas afecciones originadas en el periodo perinatal									
61 Malformaciones congénitas del sistema nervioso									
62 Malformaciones congénitas del sistema circulatorio		1							
63 Paro cardíaco, muerte sin asistencia y otra causa desconocida		1							1
64 Senilidad								2	11
65 Muerte súbita infantil									
66 Accidentes de tráfico de vehículos a motor	2		3	1	2				
67 Caídas accidentales				1	1	3	1		
68 Ahogamiento, sumersión y sofocación				2					
69 Accidentes por fuego, humo y sustancias calientes								1	
70 Envenenamiento accidental por psicofármacos y drogas de abuso									
71 Suicidio y lesiones autoinfligidas	2	4	1	3	3	1		3	1
72 Homicidios									
73 Eventos de intención no determinada									
74 Complicaciones de la atención médica y quirúrgica						1			

4.2. Defunciones por edad y causas seleccionadas. Hombres.

2000	LORCA										
	Total	Menos de un año	De 1 a 4 años	De 5 a 9 años	De 10 a 14 años	De 15 a 19 años	De 20 a 24 años	De 25 a 29 años	De 30 a 34 años	De 35 a 39 años	De 40 a 44 años
Todas las causas	663	10	1	1		1	9	9	6	12	17
1 Enfermedades infecciosas intestinales											
2 Tuberculosis y sus efectos tardíos	1										
3 Infecciones meningocócicas											
4 Septicemia	7										
5 Hepatitis víricas	2										
6 SIDA	5								2	2	1
7 Neoplasia maligna del labio, de la cavidad bucal y de la faringe	10							1		1	
8 Neoplasia maligna del esófago	5										
9 Neoplasia maligna del estómago	17										
10 Neoplasia maligna del colon	9										
11 Neoplasia maligna del recto, de la porción rectosigmoide y del ano	4										
12 Neoplasia maligna del hígado y vías biliares intrahepáticas	4										
13 Neoplasia maligna de la vesícula biliar y de las vías biliares extrahepáticas	1										
14 Neoplasia maligna del páncreas	7										
15 Neoplasia maligna de la laringe	10										1
16 Neoplasia maligna de la tráquea, de los bronquios y del pulmón	49										
17 Neoplasia maligna del hueso y cartílagos articulares	1										
18 Melanoma maligno de la piel	3										
19 Neoplasia maligna de la mama	1										
20 Neoplasias malignas del útero											
21 Neoplasia maligna del ovario											
22 Neoplasia maligna de la próstata	12										
23 Neoplasia maligna de la vejiga	13										
24 Neoplasia maligna del encéfalo	2										
25 Enfermedad de Hodgkin	1										
26 Linfomas no Hodgkin	5									1	
27 Leucemias	7									1	
28 Síndromes Mielodisplásicos											
29 Neoplasias malignas	188							1		4	2
30 Enfermedades de la sangre y de los órganos hematopoyéticos	1										
31 Diabetes mellitus	8										
32 Trastornos mentales orgánicos senil y presenil	7										
33 Trastornos mentales debidos al abuso de alcohol	1										
34 Trastornos mentales debidos al uso de drogas (drogodependencia, toxicomanía)											
35 Meningitis (otras en el nº 3)											
36 Enfermedad de Alzheimer	4										
37 Enfermedades cardíacas reumáticas crónicas	1										
38 Enfermedades hipertensivas	12										
39 Infarto agudo de miocardio	66								1		3
40 Enfermedades isquémicas del corazón	96								1		3
41 Insuficiencia cardíaca	15										1
42 Enfermedades cerebrovasculares	58										
43 Aterosclerosis	2										
44 Gripe											
45 Neumonía	15										
46 Enfermedades crónicas de las vías respiratorias inferiores (excepto Asma)	47										
47 Asma	1										
48 Insuficiencia respiratoria	9										
49 Úlcera de estómago, duodeno y yeyuno	1										
50 Enteritis y colitis no infecciosas											

4.2. Defunciones por edad y causas seleccionadas. Hombres.

2000	LORCA								
	De 45 a 49 años	De 50 a 54 años	De 55 a 59 años	De 60 a 64 años	De 65 a 69 años	De 70 a 74 años	De 75 a 79 años	De 80 a 84 años	De 85 y más años
Todas las causas	15	31	26	43	79	79	126	83	115
1 Enfermedades infecciosas intestinales									
2 Tuberculosis y sus efectos tardíos							1		
3 Infecciones meningocócicas									
4 Septicemia				1	2	2	1	1	
5 Hepatitis víricas	1								1
6 SIDA									
7 Neoplasia maligna del labio, de la cavidad bucal y de la faringe		3	1		2		2		
8 Neoplasia maligna del esófago		2	1	1		1			
9 Neoplasia maligna del estómago	2	1		1	3	1	1	3	5
10 Neoplasia maligna del colon					4	3	1	1	
11 Neoplasia maligna del recto, de la porción rectosigmoide y del ano		1		1			1		1
12 Neoplasia maligna del hígado y vías biliares intrahepáticas			1		2	1			
13 Neoplasia maligna de la vesícula biliar y de las vías biliares extrahepáticas							1		
14 Neoplasia maligna del páncreas				1	2	1	3		
15 Neoplasia maligna de la laringe			2	3	2	1		1	
16 Neoplasia maligna de la tráquea, de los bronquios y del pulmón	1	4	2	7	10	9	8	5	3
17 Neoplasia maligna del hueso y cartílagos articulares			1						
18 Melanoma maligno de la piel		1			1	1			
19 Neoplasia maligna de la mama							1		
20 Neoplasias malignas del útero									
21 Neoplasia maligna del ovario									
22 Neoplasia maligna de la próstata				1	2	4	3	1	1
23 Neoplasia maligna de la vejiga		2		1	1	3	3	2	1
24 Neoplasia maligna del encéfalo	1							1	
25 Enfermedad de Hodgkin		1							
26 Linfomas no Hodgkin			1	1		1	1		
27 Leucemias					1	1	1	2	1
28 Síndromes Mielodisplásicos									
29 Neoplasias malignas	5	18	9	20	34	30	34	17	14
30 Enfermedades de la sangre y de los órganos hematopoyéticos							1		
31 Diabetes mellitus			1		1	2	2	1	1
32 Trastornos mentales orgánicos senil y presenil						1		1	5
33 Trastornos mentales debidos al abuso de alcohol			1						
34 Trastornos mentales debidos al uso de drogas (drogodependencia, toxicomanía)									
35 Meningitis (otras en el nº 3)									
36 Enfermedad de Alzheimer						1	1	1	1
37 Enfermedades cardíacas reumáticas crónicas								1	
38 Enfermedades hipertensivas	1	1			1	1	6		2
39 Infarto agudo de miocardio			3	1	10	10	16	8	14
40 Enfermedades isquémicas del corazón		1	5	3	12	13	21	14	23
41 Insuficiencia cardíaca					2	2	2	2	6
42 Enfermedades cerebrovasculares		2		3	5	6	17	10	15
43 Aterosclerosis							1		1
44 Gripe									
45 Neumonía				1	4		1	5	4
46 Enfermedades crónicas de las vías respiratorias inferiores (excepto Asma)	1	1		1	3	5	13	12	11
47 Asma							1		
48 Insuficiencia respiratoria							5	1	3
49 Úlcera de estómago, duodeno y yeyuno						1			
50 Enteritis y colitis no infecciosas									

4.2. Defunciones por edad y causas seleccionadas. Hombres.

2000	LORCA										
	Total	Menos de un año	De 1 a 4 años	De 5 a 9 años	De 10 a 14 años	De 15 a 19 años	De 20 a 24 años	De 25 a 29 años	De 30 a 34 años	De 35 a 39 años	De 40 a 44 años
51 Enfermedad vascular intestinal	2										
52 Cirrosis y otras enfermedades crónicas del hígado	20									1	2
53 Enfermedades de la piel y del tejido subcutáneo											
54 Artritis reumatoide y osteoartritis	1										
55 Osteoporosis y fracturas patológicas	2										
56 Enfermedades del riñón y del uréter	12										
57 Enfermedades de los genitales masculinos	2										
58 Enfermedades de los genitales femeninos y trastornos de la mama											
59 Embarazo, parto y puerperio											
60 Ciertas afecciones originadas en el periodo perinatal	4	4									
61 Malformaciones congénitas del sistema nervioso											
62 Malformaciones congénitas del sistema circulatorio	2	1									
63 Paro cardíaco, muerte sin asistencia y otra causa desconocida	1										
64 Senilidad	2										
65 Muerte súbita infantil											
66 Accidentes de tráfico de vehículos a motor	24	1	1			1	6	3	2	2	3
67 Caídas accidentales	2										
68 Ahogamiento, sumersión y sofocación	3							1			
69 Accidentes por fuego, humo y sustancias calientes	1										1
70 Envenenamiento accidental por psicofármacos y drogas de abuso	4						2	1		1	
71 Suicidio y lesiones autoinfligidas	17							3		1	2
72 Homicidios	1										1
73 Eventos de intención no determinada											
74 Complicaciones de la atención médica y quirúrgica											

4.2. Defunciones por edad y causas seleccionadas. Hombres.

2000	LORCA								
	De 45 a 49 años	De 50 a 54 años	De 55 a 59 años	De 60 a 64 años	De 65 a 69 años	De 70 a 74 años	De 75 a 79 años	De 80 a 84 años	De 85 y más años
51 Enfermedad vascular intestinal		1						1	
52 Cirrosis y otras enfermedades crónicas del hígado	2	1	3	3	2	2	2	2	
53 Enfermedades de la piel y del tejido subcutáneo									
54 Artritis reumatoide y osteoartrosis						1			
55 Osteoporosis y fracturas patológicas								1	1
56 Enfermedades del riñón y del uréter					1	1	3	4	3
57 Enfermedades de los genitales masculinos									2
58 Enfermedades de los genitales femeninos y trastornos de la mama									
59 Embarazo, parto y puerperio									
60 Ciertas afecciones originadas en el periodo perinatal									
61 Malformaciones congénitas del sistema nervioso									
62 Malformaciones congénitas del sistema circulatorio		1							
63 Paro cardíaco, muerte sin asistencia y otra causa desconocida									1
64 Senilidad								1	1
65 Muerte súbita infantil									
66 Accidentes de tráfico de vehículos a motor	1		2	1	1				
67 Caídas accidentales				1		1			
68 Ahogamiento, sumersión y sofocación				2					
69 Accidentes por fuego, humo y sustancias calientes									
70 Envenenamiento accidental por psicofármacos y drogas de abuso									
71 Suicidio y lesiones autoinfligidas	2	3	1	1	2			1	1
72 Homicidios									
73 Eventos de intención no determinada									
74 Complicaciones de la atención médica y quirúrgica									

4.3. Defunciones por edad y causas seleccionadas. Mujeres.

2000	LORCA										
	Total	Menos de un año	De 1 a 4 años	De 5 a 9 años	De 10 a 14 años	De 15 a 19 años	De 20 a 24 años	De 25 a 29 años	De 30 a 34 años	De 35 a 39 años	De 40 a 44 años
Todas las causas	583	3		1		1	1	2	3		4
1 Enfermedades infecciosas intestinales	2										
2 Tuberculosis y sus efectos tardíos											
3 Infecciones meningocócicas	1			1							
4 Septicemia	5										
5 Hepatitis víricas											
6 SIDA	1										
7 Neoplasia maligna del labio, de la cavidad bucal y de la faringe											
8 Neoplasia maligna del esófago											
9 Neoplasia maligna del estómago	7										
10 Neoplasia maligna del colon	14								1		
11 Neoplasia maligna del recto, de la porción rectosigmoide y del ano	3										
12 Neoplasia maligna del hígado y vías biliares intrahepáticas	6										
13 Neoplasia maligna de la vesícula biliar y de las vías biliares extrahepáticas	2										
14 Neoplasia maligna del páncreas	4										
15 Neoplasia maligna de la laringe											
16 Neoplasia maligna de la tráquea, de los bronquios y del pulmón	7										2
17 Neoplasia maligna del hueso y cartílagos articulares											
18 Melanoma maligno de la piel	2										
19 Neoplasia maligna de la mama	16								1		
20 Neoplasias malignas del útero	2										
21 Neoplasia maligna del ovario	5								1		
22 Neoplasia maligna de la próstata											
23 Neoplasia maligna de la vejiga											
24 Neoplasia maligna del encéfalo	2										
25 Enfermedad de Hodgkin											
26 Linfomas no Hodgkin	1										
27 Leucemias	1					1					
28 Síndromes Mielodisplásicos											
29 Neoplasias malignas	92					1			3		3
30 Enfermedades de la sangre y de los órganos hematopoyéticos	1										
31 Diabetes mellitus	22						1				
32 Trastornos mentales orgánicos senil y presenil	20										
33 Trastornos mentales debidos al abuso de alcohol											
34 Trastornos mentales debidos al uso de drogas (drogodependencia, toxicomanía)											
35 Meningitis (otras en el nº 3)											
36 Enfermedad de Alzheimer	8										
37 Enfermedades cardíacas reumáticas crónicas	2										
38 Enfermedades hipertensivas	22										
39 Infarto agudo de miocardio	39										
40 Enfermedades isquémicas del corazón	66										
41 Insuficiencia cardíaca	49										
42 Enfermedades cerebrovasculares	111							1			
43 Aterosclerosis	10										
44 Gripe	4										
45 Neumonía	12										
46 Enfermedades crónicas de las vías respiratorias inferiores (excepto Asma)	7										
47 Asma	3										
48 Insuficiencia respiratoria	6										
49 Úlcera de estómago, duodeno y yeyuno	2										
50 Enteritis y colitis no infecciosas											

4.3. Defunciones por edad y causas seleccionadas. Mujeres.

2000	LORCA								
	De 45 a 49 años	De 50 a 54 años	De 55 a 59 años	De 60 a 64 años	De 65 a 69 años	De 70 a 74 años	De 75 a 79 años	De 80 a 84 años	De 85 y más años
Todas las causas	2	8	11	22	36	64	84	117	224
1 Enfermedades infecciosas intestinales								1	1
2 Tuberculosis y sus efectos tardíos									
3 Infecciones meningocócicas									
4 Septicemia					1			3	1
5 Hepatitis víricas									
6 SIDA					1				
7 Neoplasia maligna del labio, de la cavidad bucal y de la faringe									
8 Neoplasia maligna del esófago									
9 Neoplasia maligna del estómago					1	2	1	2	1
10 Neoplasia maligna del colon				2	2	2	4	2	1
11 Neoplasia maligna del recto, de la porción rectosigmoide y del ano			1			1			1
12 Neoplasia maligna del hígado y vías biliares intrahepáticas						3		3	
13 Neoplasia maligna de la vesícula biliar y de las vías biliares extrahepáticas								1	1
14 Neoplasia maligna del páncreas					1		3		
15 Neoplasia maligna de la laringe									
16 Neoplasia maligna de la tráquea, de los bronquios y del pulmón					2		2	1	
17 Neoplasia maligna del hueso y cartílagos articulares									
18 Melanoma maligno de la piel				1		1			
19 Neoplasia maligna de la mama	1	2	1	3	2	1	1	1	3
20 Neoplasias malignas del útero					2				
21 Neoplasia maligna del ovario		1				1	1	1	
22 Neoplasia maligna de la próstata									
23 Neoplasia maligna de la vejiga									
24 Neoplasia maligna del encéfalo						1	1		
25 Enfermedad de Hodgkin									
26 Linfomas no Hodgkin					1				
27 Leucemias									
28 Síndromes Mielodisplásicos									
29 Neoplasias malignas	1	3	2	7	14	15	15	18	10
30 Enfermedades de la sangre y de los órganos hematopoyéticos									1
31 Diabetes mellitus					1	3	7	3	7
32 Trastornos mentales orgánicos senil y presenil						1	8	1	10
33 Trastornos mentales debidos al abuso de alcohol									
34 Trastornos mentales debidos al uso de drogas (drogodependencia, toxicomanía)									
35 Meningitis (otras en el nº 3)									
36 Enfermedad de Alzheimer						1		2	5
37 Enfermedades cardíacas reumáticas crónicas			1	1					
38 Enfermedades hipertensivas						1	5	6	10
39 Infarto agudo de miocardio				3	6	5	10	2	13
40 Enfermedades isquémicas del corazón		1	1	3	7	5	15	10	24
41 Insuficiencia cardíaca					1	2	5	10	31
42 Enfermedades cerebrovasculares			2	4	2	13	14	27	48
43 Aterosclerosis								2	8
44 Gripe								1	3
45 Neumonía		1				2	2	2	5
46 Enfermedades crónicas de las vías respiratorias inferiores (excepto Asma)					1	1		2	3
47 Asma						2		1	
48 Insuficiencia respiratoria					1	2		2	1
49 Úlcera de estómago, duodeno y yeyuno					1		1		
50 Enteritis y colitis no infecciosas									

4.3. Defunciones por edad y causas seleccionadas. Mujeres.

2000	LORCA										
	Total	Menos de un año	De 1 a 4 años	De 5 a 9 años	De 10 a 14 años	De 15 a 19 años	De 20 a 24 años	De 25 a 29 años	De 30 a 34 años	De 35 a 39 años	De 40 a 44 años
51 Enfermedad vascular intestinal	2										
52 Cirrosis y otras enfermedades crónicas del hígado	7										1
53 Enfermedades de la piel y del tejido subcutáneo	2										
54 Artritis reumatoide y osteoartritis	2										
55 Osteoporosis y fracturas patológicas	2										
56 Enfermedades del riñón y del uréter	10										
57 Enfermedades de los genitales masculinos											
58 Enfermedades de los genitales femeninos y trastornos de la mama											
59 Embarazo, parto y puerperio											
60 Ciertas afecciones originadas en el periodo perinatal	3	3									
61 Malformaciones congénitas del sistema nervioso											
62 Malformaciones congénitas del sistema circulatorio											
63 Paro cardíaco, muerte sin asistencia y otra causa desconocida	1										
64 Senilidad	11										
65 Muerte súbita infantil											
66 Accidentes de tráfico de vehículos a motor	3										
67 Caídas accidentales	4										
68 Ahogamiento, sumersión y sofocación											
69 Accidentes por fuego, humo y sustancias calientes	1										
70 Envenenamiento accidental por psicofármacos y drogas de abuso											
71 Suicidio y lesiones autoinfligidas	7										
72 Homicidios											
73 Eventos de intención no determinada											
74 Complicaciones de la atención médica y quirúrgica	1										

4.3. Defunciones por edad y causas seleccionadas. Mujeres.

2000	LORCA								
	De 45 a 49 años	De 50 a 54 años	De 55 a 59 años	De 60 a 64 años	De 65 a 69 años	De 70 a 74 años	De 75 a 79 años	De 80 a 84 años	De 85 y más años
51 Enfermedad vascular intestinal							1		1
52 Cirrosis y otras enfermedades crónicas del hígado			1	1	1	1	1		1
53 Enfermedades de la piel y del tejido subcutáneo							1	1	
54 Artritis reumatoide y osteoartrosis						1		1	
55 Osteoporosis y fracturas patológicas								1	1
56 Enfermedades del riñón y del uréter					1	1	1		7
57 Enfermedades de los genitales masculinos									
58 Enfermedades de los genitales femeninos y trastornos de la mama									
59 Embarazo, parto y puerperio									
60 Ciertas afecciones originadas en el periodo perinatal									
61 Malformaciones congénitas del sistema nervioso									
62 Malformaciones congénitas del sistema circulatorio									
63 Paro cardíaco, muerte sin asistencia y otra causa desconocida		1							
64 Senilidad								1	10
65 Muerte súbita infantil									
66 Accidentes de tráfico de vehículos a motor	1		1		1				
67 Caídas accidentales					1	2	1		
68 Ahogamiento, sumersión y sofocación									
69 Accidentes por fuego, humo y sustancias calientes								1	
70 Envenenamiento accidental por psicofármacos y drogas de abuso									
71 Suicidio y lesiones autoinfligidas		1		2	1	1		2	
72 Homicidios									
73 Eventos de intención no determinada									
74 Complicaciones de la atención médica y quirúrgica						1			

5.1. Mortalidad específica por edad y causas seleccionadas. Tasas por 100.000 habitantes. Ambos sexos.

2000	LORCA										
	Total	Menos de un año	De 1 a 4 años	De 5 a 9 años	De 10 a 14 años	De 15 a 19 años	De 20 a 24 años	De 25 a 29 años	De 30 a 34 años	De 35 a 39 años	De 40 a 44 años
Todas las causas	931,42	916,78	17,77	26,40		20,19	84,31	94,88	81,98	119,89	241,80
1 Enfermedades infecciosas intestinales	1,50										
2 Tuberculosis y sus efectos tardíos	0,75										
3 Infecciones meningocócicas	0,75			13,20							
4 Septicemia	8,97										
5 Hepatitis víricas	1,50										
6 SIDA	4,49								18,22	19,98	11,51
7 Neoplasia maligna del labio, de la cavidad bucal y de la faringe	7,48							8,63		9,99	
8 Neoplasia maligna del esófago	3,74										
9 Neoplasia maligna del estómago	17,94										
10 Neoplasia maligna del colon	17,19								9,11		
11 Neoplasia maligna del recto, de la porción rectosigmoide y del ano	5,23										
12 Neoplasia maligna del hígado y vías biliares intrahepáticas	7,48										
13 Neoplasia maligna de la vesícula biliar y de las vías biliares extrahepáticas	2,24										
14 Neoplasia maligna del páncreas	8,22										
15 Neoplasia maligna de la laringe	7,48										11,51
16 Neoplasia maligna de la tráquea, de los bronquios y del pulmón	41,86										23,03
17 Neoplasia maligna del hueso y cartílagos articulares	0,75										
18 Melanoma maligno de la piel	3,74										
19 Neoplasia maligna de la mama	12,71								9,11		
20 Neoplasias malignas del útero	1,50										
21 Neoplasia maligna del ovario	3,74								9,11		
22 Neoplasia maligna de la próstata	8,97										
23 Neoplasia maligna de la vejiga	9,72										
24 Neoplasia maligna del encéfalo	2,99										
25 Enfermedad de Hodgkin	0,75										
26 Linfomas no Hodgkin	4,49									9,99	
27 Leucemias	5,98					10,10				9,99	
28 Síndromes Mielodisplásicos											
29 Neoplasias malignas	209,31					10,10		8,63	27,33	39,96	57,57
30 Enfermedades de la sangre y de los órganos hematopoyéticos	1,50										
31 Diabetes mellitus	22,43						8,43				
32 Trastornos mentales orgánicos senil y presenil	20,18										
33 Trastornos mentales debidos al abuso de alcohol	0,75										
34 Trastornos mentales debidos al uso de drogas (drogodependencia, toxicomanía)											
35 Meningitis (otras en el nº 3)											
36 Enfermedad de Alzheimer	8,97										
37 Enfermedades cardíacas reumáticas crónicas	2,24										
38 Enfermedades hipertensivas	25,42										
39 Infarto agudo de miocardio	78,49								9,11		34,54
40 Enfermedades isquémicas del corazón	121,10								9,11		34,54
41 Insuficiencia cardíaca	47,84										11,51
42 Enfermedades cerebrovasculares	126,33							8,63			
43 Aterosclerosis	8,97										
44 Gripe	2,99										
45 Neumonía	20,18										
46 Enfermedades crónicas de las vías respiratorias inferiores (excepto Asma)	40,37										
47 Asma	2,99										
48 Insuficiencia respiratoria	11,21										
49 Úlcera de estómago, duodeno y yeyuno	2,24										
50 Enteritis y colitis no infecciosas											

5.1. Mortalidad específica por edad y causas seleccionadas. Tasas por 100.000 habitantes. Ambos sexos.

2000	LORCA								
	De 45 a 49 años	De 50 a 54 años	De 55 a 59 años	De 60 a 64 años	De 65 a 69 años	De 70 a 74 años	De 75 a 79 años	De 80 a 84 años	De 85 y más años
Todas las causas	224,01	516,15	598,71	1.117,80	1.751,71	2.506,13	4.802,20	8.285,00	18.167,20
1 Enfermedades infecciosas intestinales								41,43	53,59
2 Tuberculosis y sus efectos tardíos							22,87		
3 Infecciones meningocócicas									
4 Septicemia				17,20	45,70	35,05	22,87	165,70	53,59
5 Hepatitis víricas	13,18								53,59
6 SIDA					15,23				
7 Neoplasia maligna del labio, de la cavidad bucal y de la faringe		39,70	16,18		30,46		45,74		
8 Neoplasia maligna del esófago		26,47	16,18	17,20		17,53			
9 Neoplasia maligna del estómago	26,35	13,23		17,20	60,93	52,58	45,74	207,13	321,54
10 Neoplasia maligna del colon				34,39	91,39	87,63	114,34	124,28	53,59
11 Neoplasia maligna del recto, de la porción rectosigmoide y del ano		13,23	16,18	17,20		17,53	22,87		107,18
12 Neoplasia maligna del hígado y vías biliares intrahepáticas			16,18		30,46	70,10		124,28	
13 Neoplasia maligna de la vesícula biliar y de las vías biliares extrahepáticas							22,87	41,43	53,59
14 Neoplasia maligna del páncreas				17,20	45,70	17,53	137,21		
15 Neoplasia maligna de la laringe			32,36	51,59	30,46	17,53		41,43	
16 Neoplasia maligna de la tráquea, de los bronquios y del pulmón	13,18	52,94	32,36	120,38	182,79	157,73	228,68	248,55	160,77
17 Neoplasia maligna del hueso y cartílagos articulares			16,18						
18 Melanoma maligno de la piel		13,23		17,20	15,23	35,05			
19 Neoplasia maligna de la mama	13,18	26,47	16,18	51,59	30,46	17,53	45,74	41,43	160,77
20 Neoplasias malignas del útero					30,46				
21 Neoplasia maligna del ovario		13,23				17,53	22,87	41,43	
22 Neoplasia maligna de la próstata				17,20	30,46	70,10	68,60	41,43	53,59
23 Neoplasia maligna de la vejiga		26,47		17,20	15,23	52,58	68,60	82,85	53,59
24 Neoplasia maligna del encéfalo	13,18					17,53	22,87	41,43	
25 Enfermedad de Hodgkin		13,23							
26 Linfomas no Hodgkin			16,18	17,20	15,23	17,53	22,87		
27 Leucemias					15,23	17,53	22,87	82,85	53,59
28 Síndromes Mielodisplásicos									
29 Neoplasias malignas	79,06	277,92	177,99	464,32	731,15	788,64	1.120,51	1.449,88	1.286,17
30 Enfermedades de la sangre y de los órganos hematopoyéticos							22,87		53,59
31 Diabetes mellitus			16,18		30,46	87,63	205,81	165,70	428,72
32 Trastornos mentales orgánicos senil y presenil						35,05	182,94	82,85	803,86
33 Trastornos mentales debidos al abuso de alcohol			16,18						
34 Trastornos mentales debidos al uso de drogas (drogodependencia, toxicomanía)									
35 Meningitis (otras en el nº 3)									
36 Enfermedad de Alzheimer						35,05	22,87	124,28	321,54
37 Enfermedades cardíacas reumáticas crónicas			16,18	17,20				41,43	
38 Enfermedades hipertensivas	13,18	13,23			15,23	35,05	251,54	248,55	643,09
39 Infarto agudo de miocardio			48,54	68,79	243,72	262,88	594,56	414,25	1.446,95
40 Enfermedades isquémicas del corazón		26,47	97,09	103,18	289,41	315,46	823,23	994,20	2.518,76
41 Insuficiencia cardíaca					45,70	70,10	160,07	497,10	1.982,85
42 Enfermedades cerebrovasculares		26,47	32,36	120,38	106,63	332,98	708,90	1.532,73	3.376,21
43 Aterosclerosis							22,87	82,85	482,32
44 Gripe								41,43	160,77
45 Neumonía		13,23		17,20	60,93	35,05	68,60	289,98	482,32
46 Enfermedades crónicas de las vías respiratorias inferiores (excepto Asma)	13,18	13,23		17,20	60,93	105,15	297,28	579,95	750,27
47 Asma						35,05	22,87	41,43	
48 Insuficiencia respiratoria					15,23	35,05	114,34	124,28	214,36
49 Úlcera de estómago, duodeno y yeyuno					15,23	17,53	22,87		
50 Enteritis y colitis no infecciosas									

5.1. Mortalidad específica por edad y causas seleccionadas. Tasas por 100.000 habitantes. Ambos sexos.

2000	LORCA										
	Total	Menos de un año	De 1 a 4 años	De 5 a 9 años	De 10 a 14 años	De 15 a 19 años	De 20 a 24 años	De 25 a 29 años	De 30 a 34 años	De 35 a 39 años	De 40 a 44 años
51 Enfermedad vascular intestinal	2,99										
52 Cirrosis y otras enfermedades crónicas del hígado	20,18									9,99	34,54
53 Enfermedades de la piel y del tejido subcutáneo	1,50										
54 Artritis reumatoide y osteoartritis	2,24										
55 Osteoporosis y fracturas patológicas	2,99										
56 Enfermedades del riñón y del uréter	16,45										
57 Enfermedades de los genitales masculinos	1,50										
58 Enfermedades de los genitales femeninos y trastornos de la mama											
59 Embarazo, parto y puerperio											
60 Ciertas afecciones originadas en el periodo perinatal	5,23	493,65									
61 Malformaciones congénitas del sistema nervioso											
62 Malformaciones congénitas del sistema circulatorio	1,50	70,52									
63 Paro cardíaco, muerte sin asistencia y otra causa desconocida	1,50										
64 Senilidad	9,72										
65 Muerte súbita infantil											
66 Accidentes de tráfico de vehículos a motor	20,18	70,52	17,77			10,10	50,59	25,88	18,22	19,98	34,54
67 Caídas accidentales	4,49										
68 Ahogamiento, sumersión y sofocación	2,24							8,63			
69 Accidentes por fuego, humo y sustancias calientes	1,50										11,51
70 Envenenamiento accidental por psicofármacos y drogas de abuso	2,99						16,86	8,63		9,99	
71 Suicidio y lesiones autoinfligidas	17,94							25,88		9,99	23,03
72 Homicidios	0,75										11,51
73 Eventos de intención no determinada											
74 Complicaciones de la atención médica y quirúrgica	0,75										

5.1. Mortalidad específica por edad y causas seleccionadas. Tasas por 100.000 habitantes. Ambos sexos.

2000	LORCA								
	De 45 a 49 años	De 50 a 54 años	De 55 a 59 años	De 60 a 64 años	De 65 a 69 años	De 70 a 74 años	De 75 a 79 años	De 80 a 84 años	De 85 y más años
51 Enfermedad vascular intestinal		13,23					22,87	41,43	53,59
52 Cirrosis y otras enfermedades crónicas del hígado	26,35	13,23	64,72	68,79	45,70	52,58	68,60	82,85	53,59
53 Enfermedades de la piel y del tejido subcutáneo							22,87	41,43	
54 Artritis reumatoide y osteoartritis						35,05		41,43	
55 Osteoporosis y fracturas patológicas								82,85	107,18
56 Enfermedades del riñón y del uréter					30,46	35,05	91,47	165,70	535,91
57 Enfermedades de los genitales masculinos									107,18
58 Enfermedades de los genitales femeninos y trastornos de la mama									
59 Embarazo, parto y puerperio									
60 Ciertas afecciones originadas en el periodo perinatal									
61 Malformaciones congénitas del sistema nervioso									
62 Malformaciones congénitas del sistema circulatorio		13,23							
63 Paro cardíaco, muerte sin asistencia y otra causa desconocida		13,23							53,59
64 Senilidad								82,85	589,50
65 Muerte súbita infantil									
66 Accidentes de tráfico de vehículos a motor	26,35		48,54	17,20	30,46				
67 Caídas accidentales				17,20	15,23	52,58	22,87		
68 Ahogamiento, sumersión y sofocación				34,39					
69 Accidentes por fuego, humo y sustancias calientes								41,43	
70 Envenenamiento accidental por psicofármacos y drogas de abuso									
71 Suicidio y lesiones autoinfligidas	26,35	52,94	16,18	51,59	45,70	17,53		124,28	53,59
72 Homicidios									
73 Eventos de intención no determinada									
74 Complicaciones de la atención médica y quirúrgica						17,53			

5.2. Mortalidad específica por edad y causas seleccionadas. Tasas por 100.000 habitantes. Hombres.

2000	LORCA										
	Total	Menos de un año	De 1 a 4 años	De 5 a 9 años	De 10 a 14 años	De 15 a 19 años	De 20 a 24 años	De 25 a 29 años	De 30 a 34 años	De 35 a 39 años	De 40 a 44 años
Todas las causas	994,05	1.366,12	34,93	25,48		19,81	146,91	149,63	104,97	236,17	386,01
1 Enfermedades infecciosas intestinales											
2 Tuberculosis y sus efectos tardíos	1,50										
3 Infecciones meningocócicas											
4 Septicemia	10,50										
5 Hepatitis víricas	3,00										
6 SIDA	7,50								34,99	39,36	22,71
7 Neoplasia maligna del labio, de la cavidad bucal y de la faringe	14,99							16,63		19,68	
8 Neoplasia maligna del esófago	7,50										
9 Neoplasia maligna del estómago	25,49										
10 Neoplasia maligna del colon	13,49										
11 Neoplasia maligna del recto, de la porción rectosigmoide y del ano	6,00										
12 Neoplasia maligna del hígado y vías biliares intrahepáticas	6,00										
13 Neoplasia maligna de la vesícula biliar y de las vías biliares extrahepáticas	1,50										
14 Neoplasia maligna del páncreas	10,50										
15 Neoplasia maligna de la laringe	14,99										22,71
16 Neoplasia maligna de la tráquea, de los bronquios y del pulmón	73,47										
17 Neoplasia maligna del hueso y cartilagos articulares	1,50										
18 Melanoma maligno de la piel	4,50										
19 Neoplasia maligna de la mama	1,50										
20 Neoplasias malignas del útero											
21 Neoplasia maligna del ovario											
22 Neoplasia maligna de la próstata	17,99										
23 Neoplasia maligna de la vejiga	19,49										
24 Neoplasia maligna del encéfalo	3,00										
25 Enfermedad de Hodgkin	1,50										
26 Linfomas no Hodgkin	7,50									19,68	
27 Leucemias	10,50									19,68	
28 Síndromes Mielodisplásicos											
29 Neoplasias malignas	281,87							16,63		78,72	45,41
30 Enfermedades de la sangre y de los órganos hematopoyéticos	1,50										
31 Diabetes mellitus	11,99										
32 Trastornos mentales orgánicos senil y presenil	10,50										
33 Trastornos mentales debidos al abuso de alcohol	1,50										
34 Trastornos mentales debidos al uso de drogas (drogodependencia, toxicomanía)											
35 Meningitis (otras en el nº 3)											
36 Enfermedad de Alzheimer	6,00										
37 Enfermedades cardíacas reumáticas crónicas	1,50										
38 Enfermedades hipertensivas	17,99										
39 Infarto agudo de miocardio	98,95								17,49		68,12
40 Enfermedades isquémicas del corazón	143,93								17,49		68,12
41 Insuficiencia cardíaca	22,49										22,71
42 Enfermedades cerebrovasculares	86,96										
43 Aterosclerosis	3,00										
44 Gripe											
45 Neumonía	22,49										
46 Enfermedades crónicas de las vías respiratorias inferiores (excepto Asma)	70,47										
47 Asma	1,50										
48 Insuficiencia respiratoria	13,49										
49 Úlcera de estómago, duodeno y yeyuno	1,50										
50 Enteritis y colitis no infecciosas											

5.2. Mortalidad específica por edad y causas seleccionadas. Tasas por 100.000 habitantes. Hombres.

2000	LORCA								
	De 45 a 49 años	De 50 a 54 años	De 55 a 59 años	De 60 a 64 años	De 65 a 69 años	De 70 a 74 años	De 75 a 79 años	De 80 a 84 años	De 85 y más años
Todas las causas	392,05	813,86	849,12	1.541,77	2.515,12	3.142,40	6.545,45	8.992,42	19.725,56
1 Enfermedades infecciosas intestinales									
2 Tuberculosis y sus efectos tardíos							51,95		
3 Infecciones meningocócicas									
4 Septicemia				35,86	63,67	79,55	51,95	108,34	
5 Hepatitis víricas	26,14								171,53
6 SIDA									
7 Neoplasia maligna del labio, de la cavidad bucal y de la faringe		78,76	32,66		63,67		103,90		
8 Neoplasia maligna del esófago		52,51	32,66	35,86		39,78			
9 Neoplasia maligna del estómago	52,27	26,25		35,86	95,51	39,78	51,95	325,03	857,63
10 Neoplasia maligna del colon					127,35	119,33	51,95	108,34	
11 Neoplasia maligna del recto, de la porción rectosigmoide y del ano		26,25		35,86			51,95		171,53
12 Neoplasia maligna del hígado y vías biliares intrahepáticas			32,66		63,67	39,78			
13 Neoplasia maligna de la vesícula biliar y de las vías biliares extrahepáticas							51,95		
14 Neoplasia maligna del páncreas				35,86	63,67	39,78	155,84		
15 Neoplasia maligna de la laringe			65,32	107,57	63,67	39,78		108,34	
16 Neoplasia maligna de la tráquea, de los bronquios y del pulmón	26,14	105,01	65,32	250,99	318,37	358,00	415,58	541,71	514,58
17 Neoplasia maligna del hueso y cartilagos articulares			32,66						
18 Melanoma maligno de la piel		26,25			31,84	39,78			
19 Neoplasia maligna de la mama							51,95		
20 Neoplasias malignas del útero									
21 Neoplasia maligna del ovario									
22 Neoplasia maligna de la próstata				35,86	63,67	159,11	155,84	108,34	171,53
23 Neoplasia maligna de la vejiga		52,51		35,86	31,84	119,33	155,84	216,68	171,53
24 Neoplasia maligna del encéfalo	26,14							108,34	
25 Enfermedad de Hodgkin		26,25							
26 Linfomas no Hodgkin			32,66	35,86		39,78	51,95		
27 Leucemias					31,84	39,78	51,95	216,68	171,53
28 Síndromes Mielodisplásicos									
29 Neoplasias malignas	130,68	472,56	293,93	717,10	1.082,46	1.193,32	1.766,23	1.841,82	2.401,37
30 Enfermedades de la sangre y de los órganos hematopoyéticos							51,95		
31 Diabetes mellitus			32,66		31,84	79,55	103,90	108,34	171,53
32 Trastornos mentales orgánicos senil y presenil						39,78		108,34	857,63
33 Trastornos mentales debidos al abuso de alcohol			32,66						
34 Trastornos mentales debidos al uso de drogas (drogodependencia, toxicomanía)									
35 Meningitis (otras en el nº 3)									
36 Enfermedad de Alzheimer						39,78	51,95	108,34	171,53
37 Enfermedades cardíacas reumáticas crónicas								108,34	
38 Enfermedades hipertensivas	26,14	26,25			31,84	39,78	311,69		343,05
39 Infarto agudo de miocardio			97,98	35,86	318,37	397,77	831,17	866,74	2.401,37
40 Enfermedades isquémicas del corazón		26,25	163,29	107,57	382,04	517,10	1.090,91	1.516,79	3.945,11
41 Insuficiencia cardíaca					63,67	79,55	103,90	216,68	1.029,16
42 Enfermedades cerebrovasculares		52,51		107,57	159,18	238,66	883,12	1.083,42	2.572,90
43 Aterosclerosis							51,95		171,53
44 Gripe									
45 Neumonía				35,86	127,35		51,95	541,71	686,11
46 Enfermedades crónicas de las vías respiratorias inferiores (excepto Asma)	26,14	26,25		35,86	95,51	198,89	675,32	1.300,11	1.886,79
47 Asma							51,95		
48 Insuficiencia respiratoria							259,74	108,34	514,58
49 Úlcera de estómago, duodeno y yeyuno						39,78			
50 Enteritis y colitis no infecciosas									

5.2. Mortalidad específica por edad y causas seleccionadas. Tasas por 100.000 habitantes. Hombres.

2000	LORCA										
	Total	Menos de un año	De 1 a 4 años	De 5 a 9 años	De 10 a 14 años	De 15 a 19 años	De 20 a 24 años	De 25 a 29 años	De 30 a 34 años	De 35 a 39 años	De 40 a 44 años
51 Enfermedad vascular intestinal	3,00										
52 Cirrosis y otras enfermedades crónicas del hígado	29,99									19,68	45,41
53 Enfermedades de la piel y del tejido subcutáneo											
54 Artritis reumatoide y osteoartritis	1,50										
55 Osteoporosis y fracturas patológicas	3,00										
56 Enfermedades del riñón y del uréter	17,99										
57 Enfermedades de los genitales masculinos	3,00										
58 Enfermedades de los genitales femeninos y trastornos de la mama											
59 Embarazo, parto y puerperio											
60 Ciertas afecciones originadas en el periodo perinatal	6,00	546,45									
61 Malformaciones congénitas del sistema nervioso											
62 Malformaciones congénitas del sistema circulatorio	3,00	136,61									
63 Paro cardíaco, muerte sin asistencia y otra causa desconocida	1,50										
64 Senilidad	3,00										
65 Muerte súbita infantil											
66 Accidentes de tráfico de vehículos a motor	35,98	136,61	34,93			19,81	97,94	49,88	34,99	39,36	68,12
67 Caídas accidentales	3,00										
68 Ahogamiento, sumersión y sofocación	4,50							16,63			
69 Accidentes por fuego, humo y sustancias calientes	1,50										22,71
70 Envenenamiento accidental por psicofármacos y drogas de abuso	6,00						32,65	16,63		19,68	
71 Suicidio y lesiones autoinfligidas	25,49							49,88		19,68	45,41
72 Homicidios	1,50										22,71
73 Eventos de intención no determinada											
74 Complicaciones de la atención médica y quirúrgica											

5.2. Mortalidad específica por edad y causas seleccionadas. Tasas por 100.000 habitantes. Hombres.

2000	LORCA								
	De 45 a 49 años	De 50 a 54 años	De 55 a 59 años	De 60 a 64 años	De 65 a 69 años	De 70 a 74 años	De 75 a 79 años	De 80 a 84 años	De 85 y más años
51 Enfermedad vascular intestinal		26,25						108,34	
52 Cirrosis y otras enfermedades crónicas del hígado	52,27	26,25	97,98	107,57	63,67	79,55	103,90	216,68	
53 Enfermedades de la piel y del tejido subcutáneo									
54 Artritis reumatoide y osteoartritis						39,78			
55 Osteoporosis y fracturas patológicas								108,34	171,53
56 Enfermedades del riñón y del uréter					31,84	39,78	155,84	433,37	514,58
57 Enfermedades de los genitales masculinos									343,05
58 Enfermedades de los genitales femeninos y trastornos de la mama									
59 Embarazo, parto y puerperio									
60 Ciertas afecciones originadas en el periodo perinatal									
61 Malformaciones congénitas del sistema nervioso									
62 Malformaciones congénitas del sistema circulatorio		26,25							
63 Paro cardíaco, muerte sin asistencia y otra causa desconocida									171,53
64 Senilidad								108,34	171,53
65 Muerte súbita infantil									
66 Accidentes de tráfico de vehículos a motor	26,14		65,32	35,86	31,84				
67 Caídas accidentales				35,86		39,78			
68 Ahogamiento, sumersión y sofocación				71,71					
69 Accidentes por fuego, humo y sustancias calientes									
70 Envenenamiento accidental por psicofármacos y drogas de abuso									
71 Suicidio y lesiones autoinfligidas	52,27	78,76	32,66	35,86	63,67			108,34	171,53
72 Homicidios									
73 Eventos de intención no determinada									
74 Complicaciones de la atención médica y quirúrgica									

5.3. Mortalidad específica por edad y causas seleccionadas. Tasas por 100.000 habitantes. Mujeres.

2000	LORCA										
	Total	Menos de un año	De 1 a 4 años	De 5 a 9 años	De 10 a 14 años	De 15 a 19 años	De 20 a 24 años	De 25 a 29 años	De 30 a 34 años	De 35 a 39 años	De 40 a 44 años
Todas las causas	869,15	437,32		27,38		20,59	17,44	35,85	57,01		93,44
1 Enfermedades infecciosas intestinales	2,98										
2 Tuberculosis y sus efectos tardíos											
3 Infecciones meningocócicas	1,49			27,38							
4 Septicemia	7,45										
5 Hepatitis víricas											
6 SIDA	1,49										
7 Neoplasia maligna del labio, de la cavidad bucal y de la faringe											
8 Neoplasia maligna del esófago											
9 Neoplasia maligna del estómago	10,44										
10 Neoplasia maligna del colon	20,87								19,00		
11 Neoplasia maligna del recto, de la porción rectosigmoide y del ano	4,47										
12 Neoplasia maligna del hígado y vías biliares intrahepáticas	8,94										
13 Neoplasia maligna de la vesícula biliar y de las vías biliares extrahepáticas	2,98										
14 Neoplasia maligna del páncreas	5,96										
15 Neoplasia maligna de la laringe											
16 Neoplasia maligna de la tráquea, de los bronquios y del pulmón	10,44										46,72
17 Neoplasia maligna del hueso y cartilagos articulares											
18 Melanoma maligno de la piel	2,98										
19 Neoplasia maligna de la mama	23,85								19,00		
20 Neoplasias malignas del útero	2,98										
21 Neoplasia maligna del ovario	7,45								19,00		
22 Neoplasia maligna de la próstata											
23 Neoplasia maligna de la vejiga											
24 Neoplasia maligna del encéfalo	2,98										
25 Enfermedad de Hodgkin											
26 Linfomas no Hodgkin	1,49										
27 Leucemias	1,49					20,59					
28 Síndromes Mielodisplásicos											
29 Neoplasias malignas	137,16					20,59			57,01		70,08
30 Enfermedades de la sangre y de los órganos hematopoyéticos	1,49										
31 Diabetes mellitus	32,80						17,44				
32 Trastornos mentales orgánicos senil y presenil	29,82										
33 Trastornos mentales debidos al abuso de alcohol											
34 Trastornos mentales debidos al uso de drogas (drogodependencia, toxicomanía)											
35 Meningitis (otras en el nº 3)											
36 Enfermedad de Alzheimer	11,93										
37 Enfermedades cardíacas reumáticas crónicas	2,98										
38 Enfermedades hipertensivas	32,80										
39 Infarto agudo de miocardio	58,14										
40 Enfermedades isquémicas del corazón	98,39										
41 Insuficiencia cardíaca	73,05										
42 Enfermedades cerebrovasculares	165,48							17,92			
43 Aterosclerosis	14,91										
44 Gripe	5,96										
45 Neumonía	17,89										
46 Enfermedades crónicas de las vías respiratorias inferiores (excepto Asma)	10,44										
47 Asma	4,47										
48 Insuficiencia respiratoria	8,94										
49 Úlcera de estómago, duodeno y yeyuno	2,98										
50 Enteritis y colitis no infecciosas											

5.3. Mortalidad específica por edad y causas seleccionadas. Tasas por 100.000 habitantes. Mujeres.

2000	LORCA								
	De 45 a 49 años	De 50 a 54 años	De 55 a 59 años	De 60 a 64 años	De 65 a 69 años	De 70 a 74 años	De 75 a 79 años	De 80 a 84 años	De 85 y más años
Todas las causas	53,15	213,50	352,79	727,03	1.051,40	2.005,01	3.431,37	7.847,08	17.459,08
1 Enfermedades infecciosas intestinales								67,07	77,94
2 Tuberculosis y sus efectos tardíos									
3 Infecciones meningocócicas									
4 Septicemia					29,21			201,21	77,94
5 Hepatitis víricas									
6 SIDA					29,21				
7 Neoplasia maligna del labio, de la cavidad bucal y de la faringe									
8 Neoplasia maligna del esófago									
9 Neoplasia maligna del estómago					29,21	62,66	40,85	134,14	77,94
10 Neoplasia maligna del colon				66,09	58,41	62,66	163,40	134,14	77,94
11 Neoplasia maligna del recto, de la porción rectosigmoide y del ano			32,07			31,33			77,94
12 Neoplasia maligna del hígado y vías biliares intrahepáticas						93,98		201,21	
13 Neoplasia maligna de la vesícula biliar y de las vías biliares extrahepáticas								67,07	77,94
14 Neoplasia maligna del páncreas					29,21		122,55		
15 Neoplasia maligna de la laringe									
16 Neoplasia maligna de la tráquea, de los bronquios y del pulmón					58,41		81,70	67,07	
17 Neoplasia maligna del hueso y cartilagos articulares									
18 Melanoma maligno de la piel				33,05		31,33			
19 Neoplasia maligna de la mama	26,57	53,38	32,07	99,14	58,41	31,33	40,85	67,07	233,83
20 Neoplasias malignas del útero					58,41				
21 Neoplasia maligna del ovario		26,69				31,33	40,85	67,07	
22 Neoplasia maligna de la próstata									
23 Neoplasia maligna de la vejiga									
24 Neoplasia maligna del encéfalo						31,33	40,85		
25 Enfermedad de Hodgkin									
26 Linfomas no Hodgkin					29,21				
27 Leucemias									
28 Síndromes Mielodisplásicos									
29 Neoplasias malignas	26,57	80,06	64,14	231,33	408,88	469,92	612,75	1.207,24	779,42
30 Enfermedades de la sangre y de los órganos hematopoyéticos									77,94
31 Diabetes mellitus					29,21	93,98	285,95	201,21	545,60
32 Trastornos mentales orgánicos senil y presenil						31,33	326,80	67,07	779,42
33 Trastornos mentales debidos al abuso de alcohol									
34 Trastornos mentales debidos al uso de drogas (drogodependencia, toxicomanía)									
35 Meningitis (otras en el nº 3)									
36 Enfermedad de Alzheimer						31,33		134,14	389,71
37 Enfermedades cardíacas reumáticas crónicas			32,07	33,05					
38 Enfermedades hipertensivas						31,33	204,25	402,41	779,42
39 Infarto agudo de miocardio				99,14	175,23	156,64	408,50	134,14	1.013,25
40 Enfermedades isquémicas del corazón		26,69	32,07	99,14	204,44	156,64	612,75	670,69	1.870,62
41 Insuficiencia cardíaca					29,21	62,66	204,25	670,69	2.416,21
42 Enfermedades cerebrovasculares			64,14	132,19	58,41	407,27	571,90	1.810,87	3.741,23
43 Aterosclerosis								134,14	623,54
44 Gripe								67,07	233,83
45 Neumonía		26,69				62,66	81,70	134,14	389,71
46 Enfermedades crónicas de las vías respiratorias inferiores (excepto Asma)					29,21	31,33		134,14	233,83
47 Asma						62,66		67,07	
48 Insuficiencia respiratoria					29,21	62,66		134,14	77,94
49 Úlcera de estómago, duodeno y yeyuno					29,21		40,85		
50 Enteritis y colitis no infecciosas									

5.3. Mortalidad específica por edad y causas seleccionadas. Tasas por 100.000 habitantes. Mujeres.

2000	LORCA										
	Total	Menos de un año	De 1 a 4 años	De 5 a 9 años	De 10 a 14 años	De 15 a 19 años	De 20 a 24 años	De 25 a 29 años	De 30 a 34 años	De 35 a 39 años	De 40 a 44 años
51 Enfermedad vascular intestinal	2,98										
52 Cirrosis y otras enfermedades crónicas del hígado	10,44										23,36
53 Enfermedades de la piel y del tejido subcutáneo	2,98										
54 Artritis reumatoide y osteoartritis	2,98										
55 Osteoporosis y fracturas patológicas	2,98										
56 Enfermedades del riñón y del uréter	14,91										
57 Enfermedades de los genitales masculinos											
58 Enfermedades de los genitales femeninos y trastornos de la mama											
59 Embarazo, parto y puerperio											
60 Ciertas afecciones originadas en el periodo perinatal	4,47	437,32									
61 Malformaciones congénitas del sistema nervioso											
62 Malformaciones congénitas del sistema circulatorio											
63 Paro cardíaco, muerte sin asistencia y otra causa desconocida	1,49										
64 Senilidad	16,40										
65 Muerte súbita infantil											
66 Accidentes de tráfico de vehículos a motor	4,47										
67 Caídas accidentales	5,96										
68 Ahogamiento, sumersión y sofocación											
69 Accidentes por fuego, humo y sustancias calientes	1,49										
70 Envenenamiento accidental por psicofármacos y drogas de abuso											
71 Suicidio y lesiones autoinfligidas	10,44										
72 Homicidios											
73 Eventos de intención no determinada											
74 Complicaciones de la atención médica y quirúrgica	1,49										

5.3. Mortalidad específica por edad y causas seleccionadas. Tasas por 100.000 habitantes. Mujeres.

2000	LORCA								
	De 45 a 49 años	De 50 a 54 años	De 55 a 59 años	De 60 a 64 años	De 65 a 69 años	De 70 a 74 años	De 75 a 79 años	De 80 a 84 años	De 85 y más años
51 Enfermedad vascular intestinal							40,85		77,94
52 Cirrosis y otras enfermedades crónicas del hígado			32,07	33,05	29,21	31,33	40,85		77,94
53 Enfermedades de la piel y del tejido subcutáneo							40,85	67,07	
54 Artritis reumatoide y osteoartritis						31,33		67,07	
55 Osteoporosis y fracturas patológicas								67,07	77,94
56 Enfermedades del riñón y del uréter					29,21	31,33	40,85		545,60
57 Enfermedades de los genitales masculinos									
58 Enfermedades de los genitales femeninos y trastornos de la mama									
59 Embarazo, parto y puerperio									
60 Ciertas afecciones originadas en el periodo perinatal									
61 Malformaciones congénitas del sistema nervioso									
62 Malformaciones congénitas del sistema circulatorio									
63 Paro cardíaco, muerte sin asistencia y otra causa desconocida		26,69							
64 Senilidad								67,07	779,42
65 Muerte súbita infantil									
66 Accidentes de tráfico de vehículos a motor	26,57		32,07		29,21				
67 Caídas accidentales					29,21	62,66	40,85		
68 Ahogamiento, sumersión y sofocación									
69 Accidentes por fuego, humo y sustancias calientes								67,07	
70 Envenenamiento accidental por psicofármacos y drogas de abuso									
71 Suicidio y lesiones autoinfligidas		26,69		66,09	29,21	31,33		134,14	
72 Homicidios									
73 Eventos de intención no determinada									
74 Complicaciones de la atención médica y quirúrgica						31,33			

6. Defunciones de menores de 1 año por edad y sexo.

2000	LORCA		
	AMBOS SEXOS	Hombres	Mujeres
Menores de un año	13	10	3
Nacido muerto	4	3	1
Menores de 24 horas	3	2	1
De 1 a 6 días	3	2	1
De 7 a 27 días	2	2	
De 28 días a menos de 1 año	5	4	1

7. Mortalidad infantil por subgrupos y sexo. Tasas por 1.000 nacidos vivos.

2000	LORCA		
	TOTAL	Hombres	Mujeres
Tasa de mortalidad perinatal	5,91	8,05	3,65
Tasa de mortalidad neonatal	4,74	6,92	2,43
Tasa de mortalidad neonatal precoz	3,55	4,61	2,43
Tasa de mortalidad neonatal tardía	1,18	2,31	
Tasa de mortalidad posneonatal	2,96	4,61	1,22
Tasa de mortalidad infantil	7,70	11,53	3,65

8. Años potenciales de vida perdidos (APVP) por grandes causas y sexo.

2000	LORCA			
	AMBOS SEXOS			
	APVP	% (APVP)	Media (APVP)	Desviacion (APVP)
Total	4.749	100,00	13,93	13,70
I. CIERTAS ENFERMEDADES INFECCIOSAS Y PARASITARIAS	296	6,23	18,50	17,46
II. NEOPLASIAS	1.411	29,71	11,02	10,16
III. ENFERMEDADES DE LA SANGRE Y DE LOS ÓRGANOS HEMATOPOYÉTICOS, Y CIERTOS TRASTORNOS QUE AFECTAN EL MECANISMO DE LA				
IV. ENFERMEDADES ENDOCRINAS, NUTRICIONALES Y METABÓLICAS	92	1,94	15,33	16,36
V. TRASTORNOS MENTALES Y DEL COMPORTAMIENTO	15	0,31	14,50	0,00
VI. ENFERMEDADES DEL SISTEMA NERVIOSO	62	1,31	15,50	18,93
VII. ENFERMEDADES DEL OJO Y SUS ANEXOS				
VIII. ENFERMEDAD DEL OIDO Y DE LA APÓFISIS MASTOIDES				
IX. ENFERMEDADES DEL SISTEMA CIRCULATORIO	657	13,84	9,13	9,13
X. ENFERMEDADES DEL SISTEMA RESPIRATORIO	105	2,21	5,83	6,09
XI. ENFERMEDADES DEL SISTEMA DIGESTIVO	382	8,03	13,16	9,70
XII. ENFERMEDADES DE LA PIEL Y DEL TEJIDO SUBCUTÁNEO				
XIII. ENFERMEDADES DEL SISTEMA OSTEOMUSCULAR Y DEL TEJIDO CONJUNTIVO	9	0,19	4,50	1,00
XIV. ENFERMEDADES DEL SISTEMA GENITOURINARIO	3	0,06	1,50	1,00
XV. EMBARAZO, PARTO Y PUERPERIO				
XVI. CIERTAS AFECCIONES ORIGINADAS EN EL PERÍODO PERINATAL				
XVII. MALFORMACIONES CONGÉNITAS, DEFORMIDADES Y ANOMALÍAS CROMOSÓMICAS	18	0,37	17,50	0,00
XVIII. SÍNTOMAS, SIGNOS Y HALLAZGOS ANORMALES CLÍNICOS Y DE LABORATORIO, NO CLASIFICADOS EN OTRA PARTE	81	1,71	40,50	22,00
XX. CAUSAS EXTERNAS	1.619	34,09	26,98	16,39

8. Años potenciales de vida perdidos (APVP) por grandes causas y sexo.

2000	LORCA			
	Hombres			
	APVP	% (APVP)	Media (APVP)	Desviacion (APVP)
Total	3.741	78,78	14,96	13,95
I. CIERTAS ENFERMEDADES INFECCIOSAS Y PARASITARIAS	205	4,32	20,50	14,18
II. NEOPLASIAS	978	20,60	10,40	8,88
III. ENFERMEDADES DE LA SANGRE Y DE LOS ÓRGANOS HEMATOPOYÉTICOS, Y CIERTOS TRASTORNOS QUE AFECTAN EL MECANISMO DE LA				
IV. ENFERMEDADES ENDOCRINAS, NUTRICIONALES Y METABÓLICAS	42	0,88	10,50	8,86
V. TRASTORNOS MENTALES Y DEL COMPORTAMIENTO	15	0,31	14,50	0,00
VI. ENFERMEDADES DEL SISTEMA NERVIOSO	62	1,30	20,50	19,44
VII. ENFERMEDADES DEL OJO Y SUS ANEXOS				
VIII. ENFERMEDAD DEL OIDO Y DE LA APÓFISIS MASTOIDES				
IX. ENFERMEDADES DEL SISTEMA CIRCULATORIO	458	9,63	9,73	9,42
X. ENFERMEDADES DEL SISTEMA RESPIRATORIO	72	1,52	5,14	5,94
XI. ENFERMEDADES DEL SISTEMA DIGESTIVO	313	6,59	14,23	9,92
XII. ENFERMEDADES DE LA PIEL Y DEL TEJIDO SUBCUTÁNEO				
XIII. ENFERMEDADES DEL SISTEMA OSTEOMUSCULAR Y DEL TEJIDO CONJUNTIVO	4	0,07	3,50	0,00
XIV. ENFERMEDADES DEL SISTEMA GENITOURINARIO	3	0,05	2,50	0,00
XV. EMBARAZO, PARTO Y PUERPERIO				
XVI. CIERTAS AFECCIONES ORIGINADAS EN EL PERÍODO PERINATAL				
XVII. MALFORMACIONES CONGÉNITAS, DEFORMIDADES Y ANOMALÍAS CROMOSÓMICAS	18	0,37	17,50	0,00
XVIII. SÍNTOMAS, SIGNOS Y HALLAZGOS ANORMALES CLÍNICOS Y DE LABORATORIO, NO CLASIFICADOS EN OTRA PARTE	63	1,32	62,50	0,00
XX. CAUSAS EXTERNAS	1.512	31,83	29,64	15,54

8. Años potenciales de vida perdidos (APVP) por grandes causas y sexo.

2000	LORCA			
	Mujeres			
	APVP	% (APVP)	Media (APVP)	Desviacion (APVP)
Total	1.008	21,22	11,07	12,58
I. CIERTAS ENFERMEDADES INFECCIOSAS Y PARASITARIAS	91	1,92	15,17	21,44
II. NEOPLASIAS	433	9,12	12,74	12,90
III. ENFERMEDADES DE LA SANGRE Y DE LOS ÓRGANOS HEMATOPOYÉTICOS, Y CIERTOS TRASTORNOS QUE AFECTAN EL MECANISMO DE LA				
IV. ENFERMEDADES ENDOCRINAS, NUTRICIONALES Y METABÓLICAS	50	1,05	25,00	22,50
V. TRASTORNOS MENTALES Y DEL COMPORTAMIENTO				
VI. ENFERMEDADES DEL SISTEMA NERVIOSO	1	0,01	0,50	0,00
VII. ENFERMEDADES DEL OJO Y SUS ANEXOS				
VIII. ENFERMEDAD DEL OIDO Y DE LA APÓFISIS MASTOIDES				
IX. ENFERMEDADES DEL SISTEMA CIRCULATORIO	200	4,20	7,98	8,44
X. ENFERMEDADES DEL SISTEMA RESPIRATORIO	33	0,69	8,25	6,02
XI. ENFERMEDADES DEL SISTEMA DIGESTIVO	69	1,44	9,79	8,08
XII. ENFERMEDADES DE LA PIEL Y DEL TEJIDO SUBCUTÁNEO				
XIII. ENFERMEDADES DEL SISTEMA OSTEOMUSCULAR Y DEL TEJIDO CONJUNTIVO	6	0,12	5,50	0,00
XIV. ENFERMEDADES DEL SISTEMA GENITOURINARIO	1	0,01	0,50	0,00
XV. EMBARAZO, PARTO Y PUERPERIO				
XVI. CIERTAS AFECCIONES ORIGINADAS EN EL PERÍODO PERINATAL				
XVII. MALFORMACIONES CONGÉNITAS, DEFORMIDADES Y ANOMALÍAS CROMOSÓMICAS				
XVIII. SÍNTOMAS, SIGNOS Y HALLAZGOS ANORMALES CLÍNICOS Y DE LABORATORIO, NO CLASIFICADOS EN OTRA PARTE	19	0,39	18,50	0,00
XX. CAUSAS EXTERNAS	108	2,26	11,94	12,48

9. Años potenciales de vida perdidos (APVP) por causas seleccionadas y sexo.

2000	LORCA			
	AMBOS SEXOS			
	APVP	% APVP	Desviacion (APVP)	Media(APVP)
Todas las causas	4.749	100,00	13,70	13,93
1 Enfermedades infecciosas intestinales				
2 Tuberculosis y sus efectos tardíos				
3 Infecciones meningocócicas	63	1,32	0,00	62,50
4 Septicemia	11	0,23	1,79	2,75
5 Hepatitis víricas	25	0,52	0,00	24,50
6 SIDA	166	3,50	12,54	27,67
7 Neoplasia maligna del labio, de la cavidad bucal y de la faringe	143	3,01	12,00	17,88
8 Neoplasia maligna del esófago	52	1,10	4,92	13,00
9 Neoplasia maligna del estómago	75	1,58	8,58	9,38
10 Neoplasia maligna del colon	64	1,34	10,43	7,06
11 Neoplasia maligna del recto, de la porción rectosigmoide y del ano	37	0,77	4,99	12,17
12 Neoplasia maligna del hígado y vías biliares intrahepáticas	23	0,47	4,24	7,50
13 Neoplasia maligna de la vesícula biliar y de las vías biliares extrahepáticas				
14 Neoplasia maligna del páncreas	21	0,44	2,59	5,25
15 Neoplasia maligna de la laringe	84	1,77	7,02	10,50
16 Neoplasia maligna de la tráquea, de los bronquios y del pulmón	245	5,16	7,63	8,75
17 Neoplasia maligna del hueso y cartílagos articulares	11	0,22	0,00	10,50
18 Melanoma maligno de la piel	28	0,58	7,04	9,17
19 Neoplasia maligna de la mama	127	2,67	10,31	12,70
20 Neoplasias malignas del útero	7	0,15	0,00	3,50
21 Neoplasia maligna del ovario	58	1,22	10,50	29,00
22 Neoplasia maligna de la próstata	9	0,18	2,05	2,83
23 Neoplasia maligna de la vejiga	43	0,91	5,76	10,75
24 Neoplasia maligna del encéfalo	25	0,52	0,00	24,50
25 Enfermedad de Hodgkin	18	0,37	0,00	17,50
26 Linfomas no Hodgkin	54	1,14	11,18	13,50
27 Leucemias	85	1,78	20,55	28,17
28 Síndromes Mielodisplásicos				
29 Neoplasias malignas	1.408	29,64	10,18	11,08
30 Enfermedades de la sangre y de los órganos hematopoyéticos				
31 Diabetes mellitus	63	1,33	18,74	15,75
32 Trastornos mentales orgánicos senil y presenil				
33 Trastornos mentales debidos al abuso de alcohol	15	0,31	0,00	14,50
34 Trastornos mentales debidos al uso de drogas (drogodependencia, toxicomanía)				
35 Meningitis (otras en el nº 3)				
36 Enfermedad de Alzheimer				
37 Enfermedades cardíacas reumáticas crónicas	21	0,44	4,00	10,50
38 Enfermedades hipertensivas	43	0,90	9,74	14,17
39 Infarto agudo de miocardio	227	4,77	9,85	8,39
40 Enfermedades isquémicas del corazón	318	6,69	8,93	8,58
41 Insuficiencia cardíaca	31	0,65	12,56	7,75
42 Enfermedades cerebrovasculares	161	3,38	9,34	8,45
43 Aterosclerosis				
44 Gripe				
45 Neumonía	33	0,69	5,39	5,50
46 Enfermedades crónicas de las vías respiratorias inferiores (excepto Asma)	49	1,02	7,54	6,93
47 Asma				
48 Insuficiencia respiratoria	5	0,09	0,00	4,50
49 Úlcera de estómago, duodeno y yeyuno	1	0,01	0,00	0,50
50 Enteritis y colitis no infecciosas				
51 Enfermedad vascular intestinal	18	0,37	0,00	17,50

9. Años potenciales de vida perdidos (APVP) por causas seleccionadas y sexo.

2000	LORCA			
	Hombres			
	APVP	% APVP	Desviacion (APVP)	Media(APVP)
Todas las causas	3.741	78,78	13,95	14,96
1 Enfermedades infecciosas intestinales				
2 Tuberculosis y sus efectos tardíos				
3 Infecciones meningocócicas				
4 Septicemia	9			
5 Hepatitis víricas	25	0,52	0,00	24,50
6 SIDA	166	3,49	3,38	33,10
7 Neoplasia maligna del labio, de la cavidad bucal y de la faringe	143	3,01	12,00	17,88
8 Neoplasia maligna del esófago	52	1,10	4,92	13,00
9 Neoplasia maligna del estómago	75	1,57	8,44	10,64
10 Neoplasia maligna del colon	8	0,17	1,12	2,00
11 Neoplasia maligna del recto, de la porción rectosigmoide y del ano	23	0,48	6,00	11,50
12 Neoplasia maligna del hígado y vías biliares intrahepáticas	23	0,47	4,24	7,50
13 Neoplasia maligna de la vesícula biliar y de las vías biliares extrahepáticas				
14 Neoplasia maligna del páncreas	17	0,35	2,94	5,50
15 Neoplasia maligna de la laringe	84	1,77	7,02	10,50
16 Neoplasia maligna de la tráquea, de los bronquios y del pulmón	188	3,96	6,07	7,83
17 Neoplasia maligna del hueso y cartílagos articulares	11	0,22	0,00	10,50
18 Melanoma maligno de la piel	20	0,42	8,50	10,00
19 Neoplasia maligna de la mama				
20 Neoplasias malignas del útero				
21 Neoplasia maligna del ovario				
22 Neoplasia maligna de la próstata	9	0,18	2,05	2,83
23 Neoplasia maligna de la vejiga	43	0,91	5,76	10,75
24 Neoplasia maligna del encéfalo	25	0,52	0,00	24,50
25 Enfermedad de Hodgkin	18	0,37	0,00	17,50
26 Linfomas no Hodgkin	50	1,04	11,43	16,50
27 Leucemias	33	0,69	15,00	16,50
28 Síndromes Mielodisplásicos				
29 Neoplasias malignas	975	20,52	8,90	10,48
30 Enfermedades de la sangre y de los órganos hematopoyéticos				
31 Diabetes mellitus	13	0,27	5,00	6,50
32 Trastornos mentales orgánicos senil y presenil				
33 Trastornos mentales debidos al abuso de alcohol	15	0,31	0,00	14,50
34 Trastornos mentales debidos al uso de drogas (drogodependencia, toxicomanía)				
35 Meningitis (otras en el nº 3)				
36 Enfermedad de Alzheimer				
37 Enfermedades cardíacas reumáticas crónicas				
38 Enfermedades hipertensivas	43	0,90	9,74	14,17
39 Infarto agudo de miocardio	190	4,00	11,28	10,56
40 Enfermedades isquémicas del corazón	248	5,21	10,02	9,90
41 Insuficiencia cardíaca	31	0,64	13,67	10,17
42 Enfermedades cerebrovasculares	64	1,35	5,80	6,40
43 Aterosclerosis				
44 Gripe				
45 Neumonía	18	0,37	3,29	3,50
46 Enfermedades crónicas de las vías respiratorias inferiores (excepto Asma)	48	1,01	7,63	8,00
47 Asma				
48 Insuficiencia respiratoria				
49 Úlcera de estómago, duodeno y yeyuno				
50 Enteritis y colitis no infecciosas				
51 Enfermedad vascular intestinal	18	0,37	0,00	17,50

9. Años potenciales de vida perdidos (APVP) por causas seleccionadas y sexo.

2000	LORCA			
	Mujeres			
	APVP	% APVP	Desviacion (APVP)	Media(APVP)
Todas las causas	1.008	21,22	12,58	11,07
1 Enfermedades infecciosas intestinales				
2 Tuberculosis y sus efectos tardíos				
3 Infecciones meningocócicas	63	1,32	0,00	62,50
4 Septicemia	3	0,05	0,00	2,50
5 Hepatitis víricas				
6 SIDA	1	0,01	0,00	0,50
7 Neoplasia maligna del labio, de la cavidad bucal y de la faringe				
8 Neoplasia maligna del esófago				
9 Neoplasia maligna del estómago	1	0,01	0,00	0,50
10 Neoplasia maligna del colon	56	1,17	12,56	11,10
11 Neoplasia maligna del recto, de la porción rectosigmoide y del ano	14	0,28	0,00	13,50
12 Neoplasia maligna del hígado y vías biliares intrahepáticas				
13 Neoplasia maligna de la vesícula biliar y de las vías biliares extrahepáticas				
14 Neoplasia maligna del páncreas	5	0,09	0,00	4,50
15 Neoplasia maligna de la laringe				
16 Neoplasia maligna de la tráquea, de los bronquios y del pulmón	57	1,20	12,30	14,25
17 Neoplasia maligna del hueso y cartílagos articulares				
18 Melanoma maligno de la piel	8	0,16	0,00	7,50
19 Neoplasia maligna de la mama	127	2,67	10,31	12,70
20 Neoplasias malignas del útero	7	0,15	0,00	3,50
21 Neoplasia maligna del ovario	58	1,22	10,50	29,00
22 Neoplasia maligna de la próstata				
23 Neoplasia maligna de la vejiga				
24 Neoplasia maligna del encéfalo				
25 Enfermedad de Hodgkin				
26 Linfomas no Hodgkin	5	0,09	0,00	4,50
27 Leucemias	52	1,08	0,00	51,50
28 Síndromes Mielodisplásicos				
29 Neoplasias malignas	433	9,12	12,90	12,74
30 Enfermedades de la sangre y de los órganos hematopoyéticos				
31 Diabetes mellitus	50	1,05	22,50	25,00
32 Trastornos mentales orgánicos senil y presenil				
33 Trastornos mentales debidos al abuso de alcohol				
34 Trastornos mentales debidos al uso de drogas (drogodependencia, toxicomanía)				
35 Meningitis (otras en el nº 3)				
36 Enfermedad de Alzheimer				
37 Enfermedades cardíacas reumáticas crónicas	21	0,44	4,00	10,50
38 Enfermedades hipertensivas				
39 Infarto agudo de miocardio	37	0,77	2,91	4,06
40 Enfermedades isquémicas del corazón	70	1,47	5,09	5,83
41 Insuficiencia cardíaca	1	0,01	0,00	0,50
42 Enfermedades cerebrovasculares	97	2,03	11,71	10,72
43 Aterosclerosis				
44 Gripe				
45 Neumonía	16	0,33	0,00	15,50
46 Enfermedades crónicas de las vías respiratorias inferiores (excepto Asma)	1	0,01	0,00	0,50
47 Asma				
48 Insuficiencia respiratoria	5	0,09	0,00	4,50
49 Úlcera de estómago, duodeno y yeyuno	1	0,01	0,00	0,50
50 Enteritis y colitis no infecciosas				
51 Enfermedad vascular intestinal				

9. Años potenciales de vida perdidos (APVP) por causas seleccionadas y sexo.

2000	LORCA			
	AMBOS SEXOS			
	APVP	% APVP	Desviacion (APVP)	Media(APVP)
52 Cirrosis y otras enfermedades crónicas del hígado	259	5,45	9,89	14,39
53 Enfermedades de la piel y del tejido subcutáneo				
54 Artritis reumatoide y osteoartritis				
55 Osteoporosis y fracturas patológicas				
56 Enfermedades del riñón y del uréter	3	0,06	1,00	1,50
57 Enfermedades de los genitales masculinos				
58 Enfermedades de los genitales femeninos y trastornos de la mama				
59 Embarazo, parto y puerperio				
60 Ciertas afecciones originadas en el periodo perinatal				
61 Malformaciones congénitas del sistema nervioso				
62 Malformaciones congénitas del sistema circulatorio	18	0,37	0,00	17,50
63 Paro cardíaco, muerte sin asistencia y otra causa desconocida	19	0,39	0,00	18,50
64 Senilidad				
65 Muerte súbita infantil				
66 Accidentes de tráfico de vehículos a motor	851	17,92	16,56	32,73
67 Caídas accidentales	12	0,25	2,50	6,00
68 Ahogamiento, sumersión y sofocación	54	1,13	16,05	17,83
69 Accidentes por fuego, humo y sustancias calientes	27	0,56	0,00	26,50
70 Envenenamiento accidental por psicofármacos y drogas de abuso	174	3,66	5,52	43,50
71 Suicidio y lesiones autoinfligidas	362	7,61	12,95	19,03
72 Homicidios	26	0,54	0,00	25,50
73 Eventos de intención no determinada				
74 Complicaciones de la atención médica y quirúrgica				

9. Años potenciales de vida perdidos (APVP) por causas seleccionadas y sexo.

2000	LORCA			
	Hombres			
	APVP	% APVP	Desviacion (APVP)	Media(APVP)
52 Cirrosis y otras enfermedades crónicas del hígado	215	4,53	9,90	15,36
53 Enfermedades de la piel y del tejido subcutáneo				
54 Artritis reumatoide y osteoartritis				
55 Osteoporosis y fracturas patológicas				
56 Enfermedades del riñón y del uréter	3	0,05	0,00	2,50
57 Enfermedades de los genitales masculinos				
58 Enfermedades de los genitales femeninos y trastornos de la mama				
59 Embarazo, parto y puerperio				
60 Ciertas afecciones originadas en el periodo perinatal				
61 Malformaciones congénitas del sistema nervioso				
62 Malformaciones congénitas del sistema circulatorio	18	0,37	0,00	17,50
63 Paro cardíaco, muerte sin asistencia y otra causa desconocida				
64 Senilidad				
65 Muerte súbita infantil				
66 Accidentes de tráfico de vehículos a motor	818	17,22	15,29	35,54
67 Caídas accidentales	9	0,18	0,00	8,50
68 Ahogamiento, sumersión y sofocación	54	1,13	16,05	17,83
69 Accidentes por fuego, humo y sustancias calientes	27	0,56	0,00	26,50
70 Envenenamiento accidental por psicofármacos y drogas de abuso	174	3,66	5,52	43,50
71 Suicidio y lesiones autoinfligidas	334	7,02	12,48	22,23
72 Homicidios	26	0,54	0,00	25,50
73 Eventos de intención no determinada				
74 Complicaciones de la atención médica y quirúrgica				

9. Años potenciales de vida perdidos (APVP) por causas seleccionadas y sexo.

2000	LORCA			
	Mujeres			
	APVP	% APVP	Desviacion (APVP)	Media(APVP)
52 Cirrosis y otras enfermedades crónicas del hígado	44	0,93	9,10	11,00
53 Enfermedades de la piel y del tejido subcutáneo				
54 Artritis reumatoide y osteoartritis				
55 Osteoporosis y fracturas patológicas				
56 Enfermedades del riñón y del uréter	1	0,01	0,00	0,50
57 Enfermedades de los genitales masculinos				
58 Enfermedades de los genitales femeninos y trastornos de la mama				
59 Embarazo, parto y puerperio				
60 Ciertas afecciones originadas en el periodo perinatal				
61 Malformaciones congénitas del sistema nervioso				
62 Malformaciones congénitas del sistema circulatorio				
63 Paro cardíaco, muerte sin asistencia y otra causa desconocida	19	0,39	0,00	18,50
64 Senilidad				
65 Muerte súbita infantil				
66 Accidentes de tráfico de vehículos a motor	34	0,71	7,76	11,17
67 Caídas accidentales	4	0,07	0,00	3,50
68 Ahogamiento, sumersión y sofocación				
69 Accidentes por fuego, humo y sustancias calientes				
70 Envenenamiento accidental por psicofármacos y drogas de abuso				
71 Suicidio y lesiones autoinfligidas	28	0,59	5,41	7,00
72 Homicidios				
73 Eventos de intención no determinada				
74 Complicaciones de la atención médica y quirúrgica				

10. Razón de mortalidad estándar (RME) e intervalo de confianza al 95% según grandes causas y sexo.

2000	LORCA								
	AMBOS SEXOS			Hombres			Mujeres		
	RME	Linf IC	Lsup IC	RME	Linf IC	Lsup IC	RME	Linf IC	Lsup IC
Total	107,58	101,68	113,72	107,27	99,26	115,76	107,12	98,60	116,18
I. CIERTAS ENFERMEDADES INFECCIOSAS Y PARASITARIAS	152,68	101,43	220,68	150,51	85,97	244,44	154,67	79,83	270,20
II. NEOPLASIAS	103,20	91,56	115,90	109,15	94,29	125,68	90,99	73,35	111,59
III. ENFERMEDADES DE LA SANGRE Y DE LOS ÓRGANOS HEMATOPOYÉTICOS, Y CIERTOS TRASTORNOS QUE AFECTAN EL MECANISMO DE LA	54,69	6,14	197,48	56,31	0,74	313,30	53,33	0,70	296,73
IV. ENFERMEDADES ENDOCRINAS, NUTRICIONALES Y METABÓLICAS	82,97	57,10	116,52	67,18	33,49	120,22	93,98	58,88	142,30
V. TRASTORNOS MENTALES Y DEL COMPORTAMIENTO	91,02	60,47	131,56	87,16	37,53	171,75	93,16	56,88	143,88
VI. ENFERMEDADES DEL SISTEMA NERVIOSO	81,40	49,70	125,73	77,12	33,20	151,96	84,31	43,52	147,29
VII. ENFERMEDADES DEL OJO Y SUS ANEXOS									
VIII. ENFERMEDAD DEL OIDO Y DE LA APÓFISIS MASTOIDES									
IX. ENFERMEDADES DEL SISTEMA CIRCULATORIO	116,24	106,23	126,95	106,94	92,83	122,58	123,62	109,77	138,72
X. ENFERMEDADES DEL SISTEMA RESPIRATORIO	109,28	92,49	128,23	114,14	92,24	139,68	100,14	75,64	130,04
XI. ENFERMEDADES DEL SISTEMA DIGESTIVO	102,15	78,13	131,22	106,82	75,20	147,24	94,84	60,75	141,13
XII. ENFERMEDADES DE LA PIEL Y DEL TEJIDO SUBCUTÁNEO	70,97	7,97	256,25				120,87	13,57	436,40
XIII. ENFERMEDADES DEL SISTEMA OSTEOMUSCULAR Y DEL TEJIDO CONJUNTIVO	107,87	49,22	204,79	130,67	35,15	334,54	94,34	30,40	220,15
XIV. ENFERMEDADES DEL SISTEMA GENITOURINARIO	91,62	61,80	130,79	92,70	51,85	152,91	89,96	50,31	148,39
XV. EMBARAZO, PARTO Y PUERPERIO									
XVI. CIERTAS AFECCIONES ORIGINADAS EN EL PERÍODO PERINATAL	158,63	63,55	326,86	178,98	48,15	458,22	137,78	27,69	402,57
XVII. MALFORMACIONES CONGÉNITAS, DEFORMIDADES Y ANOMALÍAS CROMOSÓMICAS	65,06	20,97	151,84	108,66	35,02	253,58			
XVIII. SÍNTOMAS, SIGNOS Y HALLAZGOS ANORMALES CLÍNICOS Y DE LABORATORIO, NO CLASIFICADOS EN OTRA PARTE	64,12	37,33	102,67	34,82	9,37	89,14	86,34	45,93	147,65
XX. CAUSAS EXTERNAS	124,05	97,40	155,74	127,98	96,92	165,82	110,43	64,29	176,82

11. Razón de mortalidad estandar (RME) e intervalo de confianza al 95% según causas seleccionadas y áreas de salud.

2000	LORCA								
	AMBOS SEXOS			Hombres			Mujeres		
	RME	Linf IC	Lsup IC	RME	Linf IC	Lsup IC	RME	Linf IC	Lsup IC
Todas las causas	107,58	101,68	113,72	107,27	99,26	115,76	107,12	98,60	116,18
1 Enfermedades infecciosas intestinales	129,03	14,49	465,87				224,11	25,17	809,13
2 Tuberculosis y sus efectos tardíos	65,07	0,85	362,02	127,88	1,67	711,52			
3 Infecciones meningocócicas	177,35	2,32	986,75				293,08	3,83	1.630,67
4 Septicemia	161,50	83,35	282,13	167,85	67,24	345,85	153,17	49,36	357,46
5 Hepatitis víricas	73,98	8,31	267,11	114,91	12,90	414,87			
6 SIDA	186,06	67,94	404,99	204,12	65,78	476,34	125,11	1,64	696,12
7 Neoplasia maligna del labio, de la cavidad bucal y de la faringe	157,80	75,54	290,21	192,87	92,34	354,73			
8 Neoplasia maligna del esófago	137,19	44,21	320,16	170,60	54,98	398,12			
9 Neoplasia maligna del estómago	143,30	91,79	213,23	175,06	101,92	280,30	98,34	39,40	202,62
10 Neoplasia maligna del colon	86,73	54,96	130,14	62,47	28,51	118,59	114,43	62,51	192,01
11 Neoplasia maligna del recto, de la porción rectosigmoide y del ano	81,19	32,53	167,30	71,39	19,21	182,77	97,45	19,59	284,74
12 Neoplasia maligna del hígado y vías biliares intrahepáticas	97,67	46,76	179,64	63,69	17,13	163,05	149,88	54,73	326,24
13 Neoplasia maligna de la vesícula biliar y de las vías biliares extrahepáticas	74,18	14,91	216,75	59,46	0,78	330,83	84,70	9,51	305,82
14 Neoplasia maligna del páncreas	96,06	47,88	171,88	109,53	43,88	225,68	78,52	21,12	201,03
15 Neoplasia maligna de la laringe	156,05	74,71	287,01	156,36	74,85	287,57			
16 Neoplasia maligna de la tráquea, de los bronquios y del pulmón	112,62	85,07	146,25	107,42	79,46	142,02	145,67	58,36	300,14
17 Neoplasia maligna del hueso y cartílagos articulares	135,70	1,77	755,01	279,78	3,66	1.556,68			
18 Melanoma maligno de la piel	228,97	73,79	534,33	224,26	45,07	655,26	234,51	26,34	846,71
19 Neoplasia maligna de la mama	100,91	58,75	161,57	729,19	9,53	4.057,14	96,86	55,33	157,31
20 Neoplasias malignas del útero	37,91	4,26	136,89				38,35	4,31	138,47
21 Neoplasia maligna del ovario	127,35	41,04	297,19				129,38	41,70	301,94
22 Neoplasia maligna de la próstata	79,99	41,28	139,74	78,44	40,48	137,02			
23 Neoplasia maligna de la vejiga	103,65	55,14	177,26	129,45	68,86	221,37			
24 Neoplasia maligna del encéfalo	53,96	14,52	138,15	49,77	5,59	179,71	58,51	6,57	211,24
25 Enfermedad de Hodgkin	118,56	1,55	659,63	196,30	2,57	1.092,21			
26 Linfomas no Hodgkin	93,86	34,27	204,30	127,13	40,97	296,67	40,31	0,53	224,26
27 Leucemias	92,02	39,62	181,33	131,67	52,75	271,30	29,33	0,38	163,19
28 Síndromes Mielodisplásicos									
29 Neoplasias malignas	105,15	93,19	118,22	109,50	94,40	126,32	95,53	77,01	117,16
30 Enfermedades de la sangre y de los órganos hematopoyéticos	58,48	6,57	211,15	60,17	0,79	334,76	56,96	0,74	316,94
31 Diabetes mellitus	89,23	60,19	127,38	54,24	23,36	106,89	116,29	72,86	176,08
32 Trastornos mentales orgánicos senil y presenil	91,81	60,49	133,58	85,44	34,23	176,05	94,78	57,87	146,38
33 Trastornos mentales debidos al abuso de alcohol	137,45	1,80	764,76	162,85	2,13	906,09			
34 Trastornos mentales debidos al uso de drogas (drogodependencia, toxicomanía)									
35 Meningitis (otras en el nº 3)									
36 Enfermedad de Alzheimer	93,64	48,33	163,58	91,54	24,63	234,36	94,75	40,80	186,70
37 Enfermedades cardíacas reumáticas crónicas	59,86	12,03	174,90	60,48	0,79	336,50	60,01	6,74	216,67
38 Enfermedades hipertensivas	169,73	117,53	237,20	195,19	100,74	340,99	159,60	99,99	241,66
39 Infarto agudo de miocardio	130,76	106,94	158,29	132,59	102,54	168,69	125,66	89,35	171,79
40 Enfermedades isquémicas del corazón	127,44	108,57	148,64	128,12	103,77	156,46	124,85	96,55	158,84
41 Insuficiencia cardíaca	113,75	87,59	145,25	92,61	51,79	152,75	122,96	90,96	162,56
42 Enfermedades cerebrovasculares	113,67	97,18	132,16	95,75	72,70	123,78	125,83	103,51	151,53
43 Aterosclerosis	109,77	56,66	191,76	58,47	6,57	211,11	133,39	63,86	245,32
44 Gripe	135,06	36,33	345,78				209,91	56,47	537,42
45 Neumonía	137,97	90,90	200,75	156,30	87,41	257,80	119,27	61,56	208,35
46 Enfermedades crónicas de las vías respiratorias inferiores (excepto Asma)	88,97	66,84	116,09	97,53	71,65	129,70	52,34	20,97	107,85
47 Asma	126,58	34,05	324,08	266,94	3,49	1.485,24	109,01	21,91	318,50
48 Insuficiencia respiratoria	156,28	87,40	257,78	197,29	90,02	374,54	118,40	43,24	257,72
49 Úlcera de estómago, duodeno y yeyuno	107,82	21,67	315,04	64,57	0,84	359,23	161,40	18,13	582,72
50 Enteritis y colitis no infecciosas									
51 Enfermedad vascular intestinal	60,68	16,32	155,35	70,56	7,92	254,77	52,97	5,95	191,26

11. Razón de mortalidad estandar (RME) e intervalo de confianza al 95% según causas seleccionadas y áreas de salud.

2000	LORCA								
	AMBOS SEXOS			Hombres			Mujeres		
	RME	Linf IC	Lsup IC	RME	Linf IC	Lsup IC	RME	Linf IC	Lsup IC
52 Cirrosis y otras enfermedades crónicas del hígado	144,60	95,27	210,39	143,69	87,73	221,92	142,94	57,27	294,53
53 Enfermedades de la piel y del tejido subcutáneo	70,97	7,97	256,25				120,87	13,57	436,40
54 Artritis reumatoide y osteoartritis	333,94	67,12	975,72	823,39	10,76	4.581,22	262,12	29,44	946,36
55 Osteoporosis y fracturas patológicas	64,37	17,32	164,79	74,66	8,39	269,57	56,15	6,31	202,73
56 Enfermedades del riñón y del uréter	95,77	60,00	145,00	106,38	54,91	185,84	85,26	40,82	156,80
57 Enfermedades de los genitales masculinos	223,92	25,15	808,48	218,47	24,54	788,79			
58 Enfermedades de los genitales femeninos y trastornos de la mama									
59 Embarazo, parto y puerperio									
60 Ciertas afecciones originadas en el periodo perinatal	158,63	63,55	326,86	178,98	48,15	458,22	137,78	27,69	402,57
61 Malformaciones congénitas del sistema nervioso									
62 Malformaciones congénitas del sistema circulatorio	63,44	7,12	229,05	94,55	10,62	341,36			
63 Paro cardíaco, muerte sin asistencia y otra causa desconocida	33,95	3,81	122,56	26,49	0,35	147,41	46,76	0,61	260,19
64 Senilidad	78,42	41,72	134,12	37,01	4,16	133,62	98,44	49,07	176,14
65 Muerte súbita infantil									
66 Accidentes de tráfico de vehículos a motor	108,72	71,63	158,18	120,49	77,17	179,28	59,84	12,03	174,83
67 Caídas accidentales	84,51	30,86	183,96	54,64	6,14	197,26	115,58	31,09	295,91
68 Ahogamiento, sumersión y sofocación	101,14	20,33	295,51	134,17	26,97	392,02			
69 Accidentes por fuego, humo y sustancias calientes	232,01	26,06	837,68	164,20	2,15	913,57	391,39	5,12	2.177,62
70 Envenenamiento accidental por psicofármacos y drogas de abuso	168,46	45,32	431,30	195,07	52,48	499,43			
71 Suicidio y lesiones autoinfligidas	179,54	115,00	267,16	169,10	98,45	270,75	206,25	82,63	424,97
72 Homicidios	43,32	0,57	241,05	54,05	0,71	300,73			
73 Eventos de intención no determinada									
74 Complicaciones de la atención médica y quirúrgica	60,21	0,79	334,99				112,51	1,47	625,99



11.4.

ÁREA DE SALUD IV (NOROESTE)



1. Mortalidad específica por edad y sexo. Tasas por 100.000 habitantes.

2000	NOROESTE		
	AMBOS SEXOS	Hombres	Mujeres
Total	929,92	1.023,99	836,04
Menores de un año			
De 1 a 4 años	70,80	69,59	72,05
De 5 a 9 años			
De 10 a 14 años	26,23	50,25	
De 15 a 19 años	46,00	89,69	
De 20 a 24 años	39,64	77,88	
De 25 a 29 años	39,05	76,89	
De 30 a 34 años	38,23	75,70	
De 35 a 39 años	61,37	118,30	
De 40 a 44 años	117,56	185,53	47,69
De 45 a 49 años	119,62	177,83	60,35
De 50 a 54 años	367,65	439,15	299,40
De 55 a 59 años	426,51	521,17	330,47
De 60 a 64 años	648,51	963,52	367,87
De 65 a 69 años	1.397,47	1.995,57	834,64
De 70 a 74 años	2.644,44	3.677,76	1.642,13
De 75 a 79 años	3.614,95	4.055,22	3.223,33
De 80 a 84 años	9.077,38	10.815,60	7.820,51
De 85 y más años	16.328,41	17.788,46	15.419,16

2.1. Defunciones por edad y grandes causas. Ambos sexos.

2000	NOROESTE									
	Total	Menos de un año	De 1 a 4 años	De 5 a 9 años	De 10 a 14 años	De 15 a 19 años	De 20 a 24 años	De 25 a 29 años	De 30 a 34 años	De 35 a 39 años
Total	600		2		1	2	2	2	2	3
I. CIERTAS ENFERMEDADES INFECCIOSAS Y PARASITARIAS	5									
II. NEOPLASIAS	112				1					
III. ENFERMEDADES DE LA SANGRE Y DE LOS ÓRGANOS HEMATOPOYÉTICOS, Y CIERTOS TRASTORNOS QUE AFECTAN EL MECANISMO DE LA	1									
IV. ENFERMEDADES ENDOCRINAS, NUTRICIONALES Y METABÓLICAS	28		1							
V. TRASTORNOS MENTALES Y DEL COMPORTAMIENTO	18									
VI. ENFERMEDADES DEL SISTEMA NERVIOSO	10									
VII. ENFERMEDADES DEL OJO Y SUS ANEXOS										
VIII. ENFERMEDAD DEL OIDO Y DE LA APÓFISIS MASTOIDES										
IX. ENFERMEDADES DEL SISTEMA CIRCULATORIO	256		1							
X. ENFERMEDADES DEL SISTEMA RESPIRATORIO	83									
XI. ENFERMEDADES DEL SISTEMA DIGESTIVO	29							1		
XII. ENFERMEDADES DE LA PIEL Y DEL TEJIDO SUBCUTÁNEO	1									
XIII. ENFERMEDADES DEL SISTEMA OSTEOMUSCULAR Y DEL TEJIDO CONJUNTIVO	8									
XIV. ENFERMEDADES DEL SISTEMA GENITOURINARIO	9									
XV. EMBARAZO, PARTO Y PUERPERIO										
XVI. CIERTAS AFECCIONES ORIGINADAS EN EL PERÍODO PERINATAL										
XVII. MALFORMACIONES CONGÉNITAS, DEFORMIDADES Y ANOMALÍAS CROMOSÓMICAS	2									
XVIII. SÍNTOMAS, SIGNOS Y HALLAZGOS ANORMALES CLÍNICOS Y DE LABORATORIO, NO CLASIFICADOS EN OTRA PARTE	11								1	
XX. CAUSAS EXTERNAS	27					2	2	1	1	3

2.1. Defunciones por edad y grandes causas. Ambos sexos.

2000	NOROESTE									
	De 40 a 44 años	De 45 a 49 años	De 50 a 54 años	De 55 a 59 años	De 60 a 64 años	De 65 a 69 años	De 70 a 74 años	De 75 a 79 años	De 80 a 84 años	De 85 y más años
Total	5	4	12	13	20	52	92	89	122	177
I. CIERTAS ENFERMEDADES INFECCIOSAS Y PARASITARIAS							1		3	1
II. NEOPLASIAS		1	5	4	9	17	18	21	19	17
III. ENFERMEDADES DE LA SANGRE Y DE LOS ÓRGANOS HEMATOPOYÉTICOS, Y CIERTOS TRASTORNOS QUE AFECTAN EL MECANISMO DE LA										1
IV. ENFERMEDADES ENDOCRINAS, NUTRICIONALES Y METABÓLICAS				2	1	1	6	3	2	12
V. TRASTORNOS MENTALES Y DEL COMPORTAMIENTO							1		7	10
VI. ENFERMEDADES DEL SISTEMA NERVIOSO			1	1		2		2	2	2
VII. ENFERMEDADES DEL OJO Y SUS ANEXOS										
VIII. ENFERMEDAD DEL OIDO Y DE LA APÓFISIS MASTOIDES										
IX. ENFERMEDADES DEL SISTEMA CIRCULATORIO	1	1	3	3	6	19	40	45	57	80
X. ENFERMEDADES DEL SISTEMA RESPIRATORIO	1			1	1	6	12	10	22	30
XI. ENFERMEDADES DEL SISTEMA DIGESTIVO	1		1		3	2	5	6	4	6
XII. ENFERMEDADES DE LA PIEL Y DEL TEJIDO SUBCUTÁNEO										1
XIII. ENFERMEDADES DEL SISTEMA OSTEOMUSCULAR Y DEL TEJIDO CONJUNTIVO						1	1	1	1	4
XIV. ENFERMEDADES DEL SISTEMA GENITOURINARIO						1	4	1		3
XV. EMBARAZO, PARTO Y PUERPERIO										
XVI. CIERTAS AFECCIONES ORIGINADAS EN EL PERÍODO PERINATAL										
XVII. MALFORMACIONES CONGÉNITAS, DEFORMIDADES Y ANOMALÍAS CROMOSÓMICAS	1		1							
XVIII. SÍNTOMAS, SIGNOS Y HALLAZGOS ANORMALES CLÍNICOS Y DE LABORATORIO, NO CLASIFICADOS EN OTRA PARTE			1				1		2	6
XX. CAUSAS EXTERNAS	1	2		2		3	3		3	4

2.2. Defunciones por edad y grandes causas. Hombres.

2000	NOROESTE									
	Total	Menos de un año	De 1 a 4 años	De 5 a 9 años	De 10 a 14 años	De 15 a 19 años	De 20 a 24 años	De 25 a 29 años	De 30 a 34 años	De 35 a 39 años
Total	330		1		1	2	2	2	2	3
I. CIERTAS ENFERMEDADES INFECCIOSAS Y PARASITARIAS	3									
II. NEOPLASIAS	67				1					
III. ENFERMEDADES DE LA SANGRE Y DE LOS ÓRGANOS HEMATOPOYÉTICOS, Y CIERTOS TRASTORNOS QUE AFECTAN EL MECANISMO DE LA	1									
IV. ENFERMEDADES ENDOCRINAS, NUTRICIONALES Y METABÓLICAS	12									
V. TRASTORNOS MENTALES Y DEL COMPORTAMIENTO	4									
VI. ENFERMEDADES DEL SISTEMA NERVIOSO	5									
VII. ENFERMEDADES DEL OJO Y SUS ANEXOS										
VIII. ENFERMEDAD DEL OIDO Y DE LA APÓFISIS MASTOIDES										
IX. ENFERMEDADES DEL SISTEMA CIRCULATORIO	133		1							
X. ENFERMEDADES DEL SISTEMA RESPIRATORIO	59									
XI. ENFERMEDADES DEL SISTEMA DIGESTIVO	13							1		
XII. ENFERMEDADES DE LA PIEL Y DEL TEJIDO SUBCUTÁNEO										
XIII. ENFERMEDADES DEL SISTEMA OSTEOMUSCULAR Y DEL TEJIDO CONJUNTIVO	1									
XIV. ENFERMEDADES DEL SISTEMA GENITOURINARIO	6									
XV. EMBARAZO, PARTO Y PUERPERIO										
XVI. CIERTAS AFECCIONES ORIGINADAS EN EL PERÍODO PERINATAL										
XVII. MALFORMACIONES CONGÉNITAS, DEFORMIDADES Y ANOMALÍAS CROMOSÓMICAS										
XVIII. SÍNTOMAS, SIGNOS Y HALLAZGOS ANORMALES CLÍNICOS Y DE LABORATORIO, NO CLASIFICADOS EN OTRA PARTE	7								1	
XX. CAUSAS EXTERNAS	19					2	2	1	1	3

2.2. Defunciones por edad y grandes causas. Hombres.

2000	NOROESTE									
	De 40 a 44 años	De 45 a 49 años	De 50 a 54 años	De 55 a 59 años	De 60 a 64 años	De 65 a 69 años	De 70 a 74 años	De 75 a 79 años	De 80 a 84 años	De 85 y más años
Total	4	3	7	8	14	36	63	47	61	74
I. CIERTAS ENFERMEDADES INFECCIOSAS Y PARASITARIAS							1		1	1
II. NEOPLASIAS		1	2	3	7	12	12	11	10	8
III. ENFERMEDADES DE LA SANGRE Y DE LOS ÓRGANOS HEMATOPOYÉTICOS, Y CIERTOS TRASTORNOS QUE AFECTAN EL MECANISMO DE LA										1
IV. ENFERMEDADES ENDOCRINAS, NUTRICIONALES Y METABÓLICAS				1		1	3	1		6
V. TRASTORNOS MENTALES Y DEL COMPORTAMIENTO							1		1	2
VI. ENFERMEDADES DEL SISTEMA NERVIOSO				1		2		1	1	
VII. ENFERMEDADES DEL OJO Y SUS ANEXOS										
VIII. ENFERMEDAD DEL OIDO Y DE LA APÓFISIS MASTOIDES										
IX. ENFERMEDADES DEL SISTEMA CIRCULATORIO	1	1	3	2	5	15	27	23	25	30
X. ENFERMEDADES DEL SISTEMA RESPIRATORIO	1				1	5	11	8	17	16
XI. ENFERMEDADES DEL SISTEMA DIGESTIVO	1		1		1		3	2	2	2
XII. ENFERMEDADES DE LA PIEL Y DEL TEJIDO SUBCUTÁNEO										
XIII. ENFERMEDADES DEL SISTEMA OSTEOMUSCULAR Y DEL TEJIDO CONJUNTIVO								1		
XIV. ENFERMEDADES DEL SISTEMA GENITOURINARIO							3			3
XV. EMBARAZO, PARTO Y PUERPERIO										
XVI. CIERTAS AFECCIONES ORIGINADAS EN EL PERÍODO PERINATAL										
XVII. MALFORMACIONES CONGÉNITAS, DEFORMIDADES Y ANOMALÍAS CROMOSÓMICAS										
XVIII. SÍNTOMAS, SIGNOS Y HALLAZGOS ANORMALES CLÍNICOS Y DE LABORATORIO, NO CLASIFICADOS EN OTRA PARTE			1						1	4
XX. CAUSAS EXTERNAS	1	1		1		1	2		3	1

2.3. Defunciones por edad y grandes causas. Mujeres.

2000	NOROESTE									
	Total	Menos de un año	De 1 a 4 años	De 5 a 9 años	De 10 a 14 años	De 15 a 19 años	De 20 a 24 años	De 25 a 29 años	De 30 a 34 años	De 35 a 39 años
Total	270		1							
I. CIERTAS ENFERMEDADES INFECCIOSAS Y PARASITARIAS	2									
II. NEOPLASIAS	45									
III. ENFERMEDADES DE LA SANGRE Y DE LOS ORGANOS HEMATOPOYÉTICOS, Y CIERTOS TRASTORNOS QUE AFECTAN EL MECANISMO DE LA										
IV. ENFERMEDADES ENDOCRINAS, NUTRICIONALES Y METABÓLICAS	16		1							
V. TRASTORNOS MENTALES Y DEL COMPORTAMIENTO	14									
VI. ENFERMEDADES DEL SISTEMA NERVIOSO	5									
VII. ENFERMEDADES DEL OJO Y SUS ANEXOS										
VIII. ENFERMEDAD DEL OIDO Y DE LA APÓFISIS MASTOIDES										
IX. ENFERMEDADES DEL SISTEMA CIRCULATORIO	123									
X. ENFERMEDADES DEL SISTEMA RESPIRATORIO	24									
XI. ENFERMEDADES DEL SISTEMA DIGESTIVO	16									
XII. ENFERMEDADES DE LA PIEL Y DEL TEJIDO SUBCUTÁNEO	1									
XIII. ENFERMEDADES DEL SISTEMA OSTEOMUSCULAR Y DEL TEJIDO CONJUNTIVO	7									
XIV. ENFERMEDADES DEL SISTEMA GENITOURINARIO	3									
XV. EMBARAZO, PARTO Y PUERPERIO										
XVI. CIERTAS AFECCIONES ORIGINADAS EN EL PERÍODO PERINATAL										
XVII. MALFORMACIONES CONGÉNITAS, DEFORMIDADES Y ANOMALÍAS CROMOSÓMICAS	2									
XVIII. SÍNTOMAS, SIGNOS Y HALLAZGOS ANORMALES CLÍNICOS Y DE LABORATORIO, NO CLASIFICADOS EN OTRA PARTE	4									
XX. CAUSAS EXTERNAS	8									

2.3. Defunciones por edad y grandes causas. Mujeres.

2000	NOROESTE									
	De 40 a 44 años	De 45 a 49 años	De 50 a 54 años	De 55 a 59 años	De 60 a 64 años	De 65 a 69 años	De 70 a 74 años	De 75 a 79 años	De 80 a 84 años	De 85 y más años
Total	1	1	5	5	6	16	29	42	61	103
I. CIERTAS ENFERMEDADES INFECCIOSAS Y PARASITARIAS									2	
II. NEOPLASIAS			3	1	2	5	6	10	9	9
III. ENFERMEDADES DE LA SANGRE Y DE LOS ÓRGANOS HEMATOPOYÉTICOS, Y CIERTOS TRASTORNOS QUE AFECTAN EL MECANISMO DE LA										
IV. ENFERMEDADES ENDOCRINAS, NUTRICIONALES Y METABÓLICAS				1	1		3	2	2	6
V. TRASTORNOS MENTALES Y DEL COMPORTAMIENTO									6	8
VI. ENFERMEDADES DEL SISTEMA NERVIOSO			1					1	1	2
VII. ENFERMEDADES DEL OJO Y SUS ANEXOS										
VIII. ENFERMEDAD DEL OIDO Y DE LA APÓFISIS MASTOIDES										
IX. ENFERMEDADES DEL SISTEMA CIRCULATORIO				1	1	4	13	22	32	50
X. ENFERMEDADES DEL SISTEMA RESPIRATORIO				1		1	1	2	5	14
XI. ENFERMEDADES DEL SISTEMA DIGESTIVO					2	2	2	4	2	4
XII. ENFERMEDADES DE LA PIEL Y DEL TEJIDO SUBCUTÁNEO										1
XIII. ENFERMEDADES DEL SISTEMA OSTEOMUSCULAR Y DEL TEJIDO CONJUNTIVO						1	1		1	4
XIV. ENFERMEDADES DEL SISTEMA GENITOURINARIO						1	1	1		
XV. EMBARAZO, PARTO Y PUERPERIO										
XVI. CIERTAS AFECCIONES ORIGINADAS EN EL PERÍODO PERINATAL										
XVII. MALFORMACIONES CONGÉNITAS, DEFORMIDADES Y ANOMALÍAS CROMOSÓMICAS	1		1							
XVIII. SÍNTOMAS, SIGNOS Y HALLAZGOS ANORMALES CLÍNICOS Y DE LABORATORIO, NO CLASIFICADOS EN OTRA PARTE							1		1	2
XX. CAUSAS EXTERNAS		1		1		2	1			3

3.1. Mortalidad específica por edad y grandes causas. Tasas por 100.000 habitantes. Ambos sexos.

2000	NOROESTE										
	Total	Menos de un año	De 1 a 4 años	De 5 a 9 años	De 10 a 14 años	De 15 a 19 años	De 20 a 24 años	De 25 a 29 años	De 30 a 34 años	De 35 a 39 años	De 40 a 44 años
Total	929,92		70,80		26,23	46,00	39,64	39,05	38,23	61,37	117,56
I. CIERTAS ENFERMEDADES INFECCIOSAS Y PARASITARIAS	7,75										
II. NEOPLASIAS	173,58				26,23						
III. ENFERMEDADES DE LA SANGRE Y DE LOS ÓRGANOS HEMATOPOYÉTICOS, Y CIERTOS TRASTORNOS QUE AFECTAN EL MECANISMO DE LA	1,55										
IV. ENFERMEDADES ENDOCRINAS, NUTRICIONALES Y METABÓLICAS	43,40		35,40								
V. TRASTORNOS MENTALES Y DEL COMPORTAMIENTO	27,90										
VI. ENFERMEDADES DEL SISTEMA NERVIOSO	15,50										
VII. ENFERMEDADES DEL OJO Y SUS ANEXOS											
VIII. ENFERMEDAD DEL OIDO Y DE LA APÓFISIS MASTOIDES											
IX. ENFERMEDADES DEL SISTEMA CIRCULATORIO	396,76		35,40								23,51
X. ENFERMEDADES DEL SISTEMA RESPIRATORIO	128,64										23,51
XI. ENFERMEDADES DEL SISTEMA DIGESTIVO	44,95						19,53				23,51
XII. ENFERMEDADES DE LA PIEL Y DEL TEJIDO SUBCUTÁNEO	1,55										
XIII. ENFERMEDADES DEL SISTEMA OSTEOMUSCULAR Y DEL TEJIDO CONJUNTIVO	12,40										
XIV. ENFERMEDADES DEL SISTEMA GENITOURINARIO	13,95										
XV. EMBARAZO, PARTO Y PUERPERIO											
XVI. CIERTAS AFECCIONES ORIGINADAS EN EL PERÍODO PERINATAL											
XVII. MALFORMACIONES CONGÉNITAS, DEFORMIDADES Y ANOMALÍAS CROMOSÓMICAS	3,10										23,51
XVIII. SÍNTOMAS, SIGNOS Y HALLAZGOS ANORMALES CLÍNICOS Y DE LABORATORIO, NO CLASIFICADOS EN OTRA PARTE	17,05							19,11			
XX. CAUSAS EXTERNAS	41,85					46,00	39,64	19,53	19,11	61,37	23,51

3.1. Mortalidad específica por edad y grandes causas. Tasas por 100.000 habitantes. Ambos sexos.

2000	NOROESTE								
	De 45 a 49 años	De 50 a 54 años	De 55 a 59 años	De 60 a 64 años	De 65 a 69 años	De 70 a 74 años	De 75 a 79 años	De 80 a 84 años	De 85 y más años
Total	119,62	367,65	426,51	648,51	1.397,47	2.644,44	3.614,95	9.077,38	16.328,41
I. CIERTAS ENFERMEDADES INFECCIOSAS Y PARASITARIAS						28,74		223,21	92,25
II. NEOPLASIAS	29,90	153,19	131,23	291,83	456,87	517,39	852,97	1.413,69	1.568,27
III. ENFERMEDADES DE LA SANGRE Y DE LOS ÓRGANOS HEMATOPOYÉTICOS, Y CIERTOS TRASTORNOS QUE AFECTAN EL MECANISMO DE LA									92,25
IV. ENFERMEDADES ENDOCRINAS, NUTRICIONALES Y METABÓLICAS			65,62	32,43	26,87	172,46	121,85	148,81	1.107,01
V. TRASTORNOS MENTALES Y DEL COMPORTAMIENTO						28,74		520,83	922,51
VI. ENFERMEDADES DEL SISTEMA NERVIOSO		30,64	32,81		53,75		81,23	148,81	184,50
VII. ENFERMEDADES DEL OJO Y SUS ANEXOS									
VIII. ENFERMEDAD DEL OIDO Y DE LA APÓFISIS MASTOIDES									
IX. ENFERMEDADES DEL SISTEMA CIRCULATORIO	29,90	91,91	98,43	194,55	510,62	1.149,76	1.827,78	4.241,07	7.380,07
X. ENFERMEDADES DEL SISTEMA RESPIRATORIO			32,81	32,43	161,25	344,93	406,17	1.636,90	2.767,53
XI. ENFERMEDADES DEL SISTEMA DIGESTIVO		30,64		97,28	53,75	143,72	243,70	297,62	553,51
XII. ENFERMEDADES DE LA PIEL Y DEL TEJIDO SUBCUTÁNEO									92,25
XIII. ENFERMEDADES DEL SISTEMA OSTEOMUSCULAR Y DEL TEJIDO CONJUNTIVO					26,87	28,74	40,62	74,40	369,00
XIV. ENFERMEDADES DEL SISTEMA GENITOURINARIO					26,87	114,98	40,62		276,75
XV. EMBARAZO, PARTO Y PUERPERIO									
XVI. CIERTAS AFECCIONES ORIGINADAS EN EL PERÍODO PERINATAL									
XVII. MALFORMACIONES CONGÉNITAS, DEFORMIDADES Y ANOMALÍAS CROMOSÓMICAS		30,64							
XVIII. SÍNTOMAS, SIGNOS Y HALLAZGOS ANORMALES CLÍNICOS Y DE LABORATORIO, NO CLASIFICADOS EN OTRA PARTE		30,64				28,74		148,81	553,51
XX. CAUSAS EXTERNAS	59,81		65,62		80,62	86,23		223,21	369,00

3.2. Mortalidad específica por edad y grandes causas. Tasas por 100.000 habitantes. Hombres.

2000	NOROESTE										
	Total	Menos de un año	De 1 a 4 años	De 5 a 9 años	De 10 a 14 años	De 15 a 19 años	De 20 a 24 años	De 25 a 29 años	De 30 a 34 años	De 35 a 39 años	De 40 a 44 años
Total	1.023,99		69,59		50,25	89,69	77,88	76,89	75,70	118,30	185,53
I. CIERTAS ENFERMEDADES INFECCIOSAS Y PARASITARIAS	9,31										
II. NEOPLASIAS	207,90				50,25						
III. ENFERMEDADES DE LA SANGRE Y DE LOS ORGANOS HEMATOPOYÉTICOS, Y CIERTOS TRASTORNOS QUE AFECTAN EL MECANISMO DE LA	3,10										
IV. ENFERMEDADES ENDOCRINAS, NUTRICIONALES Y METABÓLICAS	37,24										
V. TRASTORNOS MENTALES Y DEL COMPORTAMIENTO	12,41										
VI. ENFERMEDADES DEL SISTEMA NERVIOSO	15,51										
VII. ENFERMEDADES DEL OJO Y SUS ANEXOS											
VIII. ENFERMEDAD DEL OIDO Y DE LA APÓFISIS MASTOIDES											
IX. ENFERMEDADES DEL SISTEMA CIRCULATORIO	412,70		69,59								46,38
X. ENFERMEDADES DEL SISTEMA RESPIRATORIO	183,08										46,38
XI. ENFERMEDADES DEL SISTEMA DIGESTIVO	40,34							38,45			46,38
XII. ENFERMEDADES DE LA PIEL Y DEL TEJIDO SUBCUTÁNEO											
XIII. ENFERMEDADES DEL SISTEMA OSTEOMUSCULAR Y DEL TEJIDO CONJUNTIVO	3,10										
XIV. ENFERMEDADES DEL SISTEMA GENITOURINARIO	18,62										
XV. EMBARAZO, PARTO Y PUERPERIO											
XVI. CIERTAS AFECCIONES ORIGINADAS EN EL PERÍODO PERINATAL											
XVII. MALFORMACIONES CONGÉNITAS, DEFORMIDADES Y ANOMALÍAS CROMOSÓMICAS											
XVIII. SÍNTOMAS, SIGNOS Y HALLAZGOS ANORMALES CLÍNICOS Y DE LABORATORIO, NO CLASIFICADOS EN OTRA PARTE	21,72								37,85		
XX. CAUSAS EXTERNAS	58,96					89,69	77,88	38,45	37,85	118,30	46,38

3.2. Mortalidad específica por edad y grandes causas. Tasas por 100.000 habitantes. Hombres.

2000	NOROESTE								
	De 45 a 49 años	De 50 a 54 años	De 55 a 59 años	De 60 a 64 años	De 65 a 69 años	De 70 a 74 años	De 75 a 79 años	De 80 a 84 años	De 85 y más años
Total	177,83	439,15	521,17	963,52	1.995,57	3.677,76	4.055,22	10.815,60	17.788,46
I. CIERTAS ENFERMEDADES INFECCIOSAS Y PARASITARIAS						58,38		177,30	240,38
II. NEOPLASIAS	59,28	125,47	195,44	481,76	665,19	700,53	949,09	1.773,05	1.923,08
III. ENFERMEDADES DE LA SANGRE Y DE LOS ÓRGANOS HEMATOPOYÉTICOS, Y CIERTOS TRASTORNOS QUE AFECTAN EL MECANISMO DE LA									240,38
IV. ENFERMEDADES ENDOCRINAS, NUTRICIONALES Y METABÓLICAS			65,15		55,43	175,13	86,28		1.442,31
V. TRASTORNOS MENTALES Y DEL COMPORTAMIENTO						58,38		177,30	480,77
VI. ENFERMEDADES DEL SISTEMA NERVIOSO			65,15		110,86		86,28	177,30	
VII. ENFERMEDADES DEL OJO Y SUS ANEXOS									
VIII. ENFERMEDAD DEL OIDO Y DE LA APÓFISIS MASTOIDES									
IX. ENFERMEDADES DEL SISTEMA CIRCULATORIO	59,28	188,21	130,29	344,12	831,49	1.576,18	1.984,47	4.432,62	7.211,54
X. ENFERMEDADES DEL SISTEMA RESPIRATORIO				68,82	277,16	642,15	690,25	3.014,18	3.846,15
XI. ENFERMEDADES DEL SISTEMA DIGESTIVO		62,74		68,82		175,13	172,56	354,61	480,77
XII. ENFERMEDADES DE LA PIEL Y DEL TEJIDO SUBCUTÁNEO									
XIII. ENFERMEDADES DEL SISTEMA OSTEOMUSCULAR Y DEL TEJIDO CONJUNTIVO							86,28		
XIV. ENFERMEDADES DEL SISTEMA GENITOURINARIO						175,13			721,15
XV. EMBARAZO, PARTO Y PUERPERIO									
XVI. CIERTAS AFECCIONES ORIGINADAS EN EL PERÍODO PERINATAL									
XVII. MALFORMACIONES CONGÉNITAS, DEFORMIDADES Y ANOMALÍAS CROMOSÓMICAS									
XVIII. SÍNTOMAS, SIGNOS Y HALLAZGOS ANORMALES CLÍNICOS Y DE LABORATORIO, NO CLASIFICADOS EN OTRA PARTE		62,74						177,30	961,54
XX. CAUSAS EXTERNAS	59,28		65,15		55,43	116,75		531,91	240,38

3.3. Mortalidad específica por edad y grandes causas. Tasas por 100.000 habitantes. Mujeres.

2000	NOROESTE										
	Total	Menos de un año	De 1 a 4 años	De 5 a 9 años	De 10 a 14 años	De 15 a 19 años	De 20 a 24 años	De 25 a 29 años	De 30 a 34 años	De 35 a 39 años	De 40 a 44 años
Total	836,04		72,05								47,69
I. CIERTAS ENFERMEDADES INFECCIOSAS Y PARASITARIAS	6,19										
II. NEOPLASIAS	139,34										
III. ENFERMEDADES DE LA SANGRE Y DE LOS ORGANOS HEMATOPOYÉTICOS, Y CIERTOS TRASTORNOS QUE AFECTAN EL MECANISMO DE LA											
IV. ENFERMEDADES ENDOCRINAS, NUTRICIONALES Y METABÓLICAS	49,54		72,05								
V. TRASTORNOS MENTALES Y DEL COMPORTAMIENTO	43,35										
VI. ENFERMEDADES DEL SISTEMA NERVIOSO	15,48										
VII. ENFERMEDADES DEL OJO Y SUS ANEXOS											
VIII. ENFERMEDAD DEL OIDO Y DE LA APÓFISIS MASTOIDES											
IX. ENFERMEDADES DEL SISTEMA CIRCULATORIO	380,86										
X. ENFERMEDADES DEL SISTEMA RESPIRATORIO	74,31										
XI. ENFERMEDADES DEL SISTEMA DIGESTIVO	49,54										
XII. ENFERMEDADES DE LA PIEL Y DEL TEJIDO SUBCUTÁNEO	3,10										
XIII. ENFERMEDADES DEL SISTEMA OSTEOMUSCULAR Y DEL TEJIDO CONJUNTIVO	21,68										
XIV. ENFERMEDADES DEL SISTEMA GENITOURINARIO	9,29										
XV. EMBARAZO, PARTO Y PUERPERIO											
XVI. CIERTAS AFECCIONES ORIGINADAS EN EL PERÍODO PERINATAL											
XVII. MALFORMACIONES CONGÉNITAS, DEFORMIDADES Y ANOMALÍAS CROMOSÓMICAS	6,19										47,69
XVIII. SÍNTOMAS, SIGNOS Y HALLAZGOS ANORMALES CLÍNICOS Y DE LABORATORIO, NO CLASIFICADOS EN OTRA PARTE	12,39										
XX. CAUSAS EXTERNAS	24,77										

3.3. Mortalidad específica por edad y grandes causas. Tasas por 100.000 habitantes. Mujeres.

2000	NOROESTE								
	De 45 a 49 años	De 50 a 54 años	De 55 a 59 años	De 60 a 64 años	De 65 a 69 años	De 70 a 74 años	De 75 a 79 años	De 80 a 84 años	De 85 y más años
Total	60,35	299,40	330,47	367,87	834,64	1.642,13	3.223,33	7.820,51	15.419,16
I. CIERTAS ENFERMEDADES INFECCIOSAS Y PARASITARIAS								256,41	
II. NEOPLASIAS		179,64	66,09	122,62	260,82	339,75	767,46	1.153,85	1.347,31
III. ENFERMEDADES DE LA SANGRE Y DE LOS ÓRGANOS HEMATOPOYÉTICOS, Y CIERTOS TRASTORNOS QUE AFECTAN EL MECANISMO DE LA									
IV. ENFERMEDADES ENDOCRINAS, NUTRICIONALES Y METABÓLICAS			66,09	61,31		169,88	153,49	256,41	898,20
V. TRASTORNOS MENTALES Y DEL COMPORTAMIENTO								769,23	1.197,60
VI. ENFERMEDADES DEL SISTEMA NERVIOSO		59,88					76,75	128,21	299,40
VII. ENFERMEDADES DEL OJO Y SUS ANEXOS									
VIII. ENFERMEDAD DEL OIDO Y DE LA APÓFISIS MASTOIDES									
IX. ENFERMEDADES DEL SISTEMA CIRCULATORIO			66,09	61,31	208,66	736,13	1.688,41	4.102,56	7.485,03
X. ENFERMEDADES DEL SISTEMA RESPIRATORIO			66,09		52,16	56,63	153,49	641,03	2.095,81
XI. ENFERMEDADES DEL SISTEMA DIGESTIVO				122,62	104,33	113,25	306,98	256,41	598,80
XII. ENFERMEDADES DE LA PIEL Y DEL TEJIDO SUBCUTÁNEO									149,70
XIII. ENFERMEDADES DEL SISTEMA OSTEOMUSCULAR Y DEL TEJIDO CONJUNTIVO					52,16	56,63		128,21	598,80
XIV. ENFERMEDADES DEL SISTEMA GENITOURINARIO					52,16	56,63	76,75		
XV. EMBARAZO, PARTO Y PUERPERIO									
XVI. CIERTAS AFECCIONES ORIGINADAS EN EL PERÍODO PERINATAL									
XVII. MALFORMACIONES CONGÉNITAS, DEFORMIDADES Y ANOMALÍAS CROMOSÓMICAS		59,88							
XVIII. SÍNTOMAS, SIGNOS Y HALLAZGOS ANORMALES CLÍNICOS Y DE LABORATORIO, NO CLASIFICADOS EN OTRA PARTE						56,63		128,21	299,40
XX. CAUSAS EXTERNAS	60,35		66,09		104,33	56,63			449,10

4.1. Defunciones por edad y causas seleccionadas. Ambos sexos.

2000	NOROESTE									
	Total	Menos de un año	De 1 a 4 años	De 5 a 9 años	De 10 a 14 años	De 15 a 19 años	De 20 a 24 años	De 25 a 29 años	De 30 a 34 años	De 35 a 39 años
Todas las causas	600		2		1	2	2	2	2	3
1 Enfermedades infecciosas intestinales	1									
2 Tuberculosis y sus efectos tardíos	1									
3 Infecciones meningocócicas										
4 Septicemia	2									
5 Hepatitis víricas	1									
6 SIDA										
7 Neoplasia maligna del labio, de la cavidad bucal y de la faringe	2									
8 Neoplasia maligna del esófago	1									
9 Neoplasia maligna del estómago	11									
10 Neoplasia maligna del colon	13									
11 Neoplasia maligna del recto, de la porción rectosigmoide y del ano	2									
12 Neoplasia maligna del hígado y vías biliares intrahepáticas	6									
13 Neoplasia maligna de la vesícula biliar y de las vías biliares extrahepáticas	1									
14 Neoplasia maligna del páncreas	3									
15 Neoplasia maligna de la laringe	3									
16 Neoplasia maligna de la tráquea, de los bronquios y del pulmón	18									
17 Neoplasia maligna del hueso y cartílagos articulares										
18 Melanoma maligno de la piel	1									
19 Neoplasia maligna de la mama	8									
20 Neoplasias malignas del útero	4									
21 Neoplasia maligna del ovario										
22 Neoplasia maligna de la próstata	7									
23 Neoplasia maligna de la vejiga	4									
24 Neoplasia maligna del encéfalo	3									
25 Enfermedad de Hodgkin	1									
26 Linfomas no Hodgkin	3									
27 Leucemias	4				1					
28 Síndromes Mielodisplásicos										
29 Neoplasias malignas	109				1					
30 Enfermedades de la sangre y de los órganos hematopoyéticos	1									
31 Diabetes mellitus	24									
32 Trastornos mentales orgánicos senil y presenil	16									
33 Trastornos mentales debidos al abuso de alcohol	1									
34 Trastornos mentales debidos al uso de drogas (drogodependencia, toxicomanía)	1									
35 Meningitis (otras en el n° 3)										
36 Enfermedad de Alzheimer	2									
37 Enfermedades cardíacas reumáticas crónicas	2									
38 Enfermedades hipertensivas	5									
39 Infarto agudo de miocardio	32									
40 Enfermedades isquémicas del corazón	56									
41 Insuficiencia cardíaca	54									
42 Enfermedades cerebrovasculares	95									
43 Aterosclerosis	9									
44 Gripe	3									
45 Neumonía	7									
46 Enfermedades crónicas de las vías respiratorias inferiores (excepto Asma)	43									
47 Asma										
48 Insuficiencia respiratoria	5									
49 Úlcera de estómago, duodeno y yeyuno										
50 Enteritis y colitis no infecciosas	1									

4.1. Defunciones por edad y causas seleccionadas. Ambos sexos.

2000	NOROESTE									
	De 40 a 44 años	De 45 a 49 años	De 50 a 54 años	De 55 a 59 años	De 60 a 64 años	De 65 a 69 años	De 70 a 74 años	De 75 a 79 años	De 80 a 84 años	De 85 y más años
Todas las causas	5	4	12	13	20	52	92	89	122	177
1 Enfermedades infecciosas intestinales									1	
2 Tuberculosis y sus efectos tardíos									1	
3 Infecciones meningocócicas										
4 Septicemia							1		1	
5 Hepatitis víricas										1
6 SIDA										
7 Neoplasia maligna del labio, de la cavidad bucal y de la faringe				1	1					
8 Neoplasia maligna del esófago		1								
9 Neoplasia maligna del estómago				1		1	1	4	4	
10 Neoplasia maligna del colon				1		1	2	5	3	1
11 Neoplasia maligna del recto, de la porción rectosigmoide y del ano						1		1		
12 Neoplasia maligna del hígado y vías biliares intrahepáticas					2	2	1			1
13 Neoplasia maligna de la vesícula biliar y de las vías biliares extrahepáticas								1		
14 Neoplasia maligna del páncreas						1			1	1
15 Neoplasia maligna de la laringe			2			1				
16 Neoplasia maligna de la tráquea, de los bronquios y del pulmón					4	5	3	2	1	3
17 Neoplasia maligna del hueso y cartílagos articulares										
18 Melanoma maligno de la piel							1			
19 Neoplasia maligna de la mama			1	1		2		2	2	
20 Neoplasias malignas del útero			1					1		2
21 Neoplasia maligna del ovario										
22 Neoplasia maligna de la próstata							1		2	4
23 Neoplasia maligna de la vejiga						1		1	1	1
24 Neoplasia maligna del encéfalo							1	1	1	
25 Enfermedad de Hodgkin							1			
26 Linfomas no Hodgkin							1		1	1
27 Leucemias						1	1		1	
28 Síndromes Mielodisplásicos										
29 Neoplasias malignas		1	5	4	9	17	17	20	19	16
30 Enfermedades de la sangre y de los órganos hematopoyéticos										1
31 Diabetes mellitus				2	1		6	3	2	10
32 Trastornos mentales orgánicos senil y presenil									6	10
33 Trastornos mentales debidos al abuso de alcohol							1			
34 Trastornos mentales debidos al uso de drogas (drogodependencia, toxicomanía)									1	
35 Meningitis (otras en el n° 3)										
36 Enfermedad de Alzheimer									1	1
37 Enfermedades cardíacas reumáticas crónicas			1							1
38 Enfermedades hipertensivas							1	1	3	
39 Infarto agudo de miocardio	1	1	1	1	1	3	9	5	5	5
40 Enfermedades isquémicas del corazón	1	1	1	2	3	6	12	12	7	11
41 Insuficiencia cardíaca					1	4	6	6	12	25
42 Enfermedades cerebrovasculares					1	7	13	16	27	31
43 Aterosclerosis								3	3	3
44 Gripe										3
45 Neumonía				1			1	1	2	2
46 Enfermedades crónicas de las vías respiratorias inferiores (excepto Asma)					1	5	9	6	12	10
47 Asma										
48 Insuficiencia respiratoria									4	1
49 Úlcera de estómago, duodeno y yeyuno										
50 Enteritis y colitis no infecciosas								1		

4.1. Defunciones por edad y causas seleccionadas. Ambos sexos.

2000	NOROESTE									
	Total	Menos de un año	De 1 a 4 años	De 5 a 9 años	De 10 a 14 años	De 15 a 19 años	De 20 a 24 años	De 25 a 29 años	De 30 a 34 años	De 35 a 39 años
51 Enfermedad vascular intestinal	4									
52 Cirrosis y otras enfermedades crónicas del hígado	7							1		
53 Enfermedades de la piel y del tejido subcutáneo	1									
54 Artritis reumatoide y osteoartritis	1									
55 Osteoporosis y fracturas patológicas	5									
56 Enfermedades del riñón y del uréter	8									
57 Enfermedades de los genitales masculinos	1									
58 Enfermedades de los genitales femeninos y trastornos de la mama										
59 Embarazo, parto y puerperio										
60 Ciertas afecciones originadas en el periodo perinatal										
61 Malformaciones congénitas del sistema nervioso										
62 Malformaciones congénitas del sistema circulatorio										
63 Paro cardíaco, muerte sin asistencia y otra causa desconocida	3								1	
64 Senilidad	5									
65 Muerte súbita infantil										
66 Accidentes de tráfico de vehículos a motor	8						2			1
67 Caídas accidentales	5									
68 Ahogamiento, sumersión y sofocación	1									
69 Accidentes por fuego, humo y sustancias calientes										
70 Envenenamiento accidental por psicofármacos y drogas de abuso	1								1	
71 Suicidio y lesiones autoinfligidas	9					2		1		2
72 Homicidios										
73 Eventos de intención no determinada										
74 Complicaciones de la atención médica y quirúrgica	1									

4.1. Defunciones por edad y causas seleccionadas. Ambos sexos.

2000	NOROESTE									
	De 40 a 44 años	De 45 a 49 años	De 50 a 54 años	De 55 a 59 años	De 60 a 64 años	De 65 a 69 años	De 70 a 74 años	De 75 a 79 años	De 80 a 84 años	De 85 y más años
51 Enfermedad vascular intestinal							1		2	1
52 Cirrosis y otras enfermedades crónicas del hígado			1		2	1	1	1		
53 Enfermedades de la piel y del tejido subcutáneo										1
54 Artritis reumatoide y osteoartritis										1
55 Osteoporosis y fracturas patológicas								1	1	3
56 Enfermedades del riñón y del uréter						1	4	1		2
57 Enfermedades de los genitales masculinos										1
58 Enfermedades de los genitales femeninos y trastornos de la mama										
59 Embarazo, parto y puerperio										
60 Ciertas afecciones originadas en el periodo perinatal										
61 Malformaciones congénitas del sistema nervioso										
62 Malformaciones congénitas del sistema circulatorio										
63 Paro cardíaco, muerte sin asistencia y otra causa desconocida							1		1	
64 Senilidad										5
65 Muerte súbita infantil										
66 Accidentes de tráfico de vehículos a motor	1	1				1	1			1
67 Caídas accidentales		1							1	3
68 Ahogamiento, sumersión y sofocación						1				
69 Accidentes por fuego, humo y sustancias calientes										
70 Envenenamiento accidental por psicofármacos y drogas de abuso										
71 Suicidio y lesiones autoinfligidas				1			2		1	
72 Homicidios										
73 Eventos de intención no determinada										
74 Complicaciones de la atención médica y quirúrgica									1	

4.2. Defunciones por edad y causas seleccionadas. Hombres.

2000	NOROESTE									
	Total	Menos de un año	De 1 a 4 años	De 5 a 9 años	De 10 a 14 años	De 15 a 19 años	De 20 a 24 años	De 25 a 29 años	De 30 a 34 años	De 35 a 39 años
Todas las causas	330		1		1	2	2	2	2	3
1 Enfermedades infecciosas intestinales	1									
2 Tuberculosis y sus efectos tardíos										
3 Infecciones meningocócicas										
4 Septicemia	1									
5 Hepatitis víricas	1									
6 SIDA										
7 Neoplasia maligna del labio, de la cavidad bucal y de la faringe	2									
8 Neoplasia maligna del esófago	1									
9 Neoplasia maligna del estómago	7									
10 Neoplasia maligna del colon	5									
11 Neoplasia maligna del recto, de la porción rectosigmoide y del ano	1									
12 Neoplasia maligna del hígado y vías biliares intrahepáticas	5									
13 Neoplasia maligna de la vesícula biliar y de las vías biliares extrahepáticas	1									
14 Neoplasia maligna del páncreas										
15 Neoplasia maligna de la laringe	3									
16 Neoplasia maligna de la tráquea, de los bronquios y del pulmón	14									
17 Neoplasia maligna del hueso y cartílagos articulares										
18 Melanoma maligno de la piel	1									
19 Neoplasia maligna de la mama										
20 Neoplasias malignas del útero										
21 Neoplasia maligna del ovario										
22 Neoplasia maligna de la próstata	7									
23 Neoplasia maligna de la vejiga	1									
24 Neoplasia maligna del encéfalo	3									
25 Enfermedad de Hodgkin										
26 Linfomas no Hodgkin	1									
27 Leucemias	4				1					
28 Síndromes Mielodisplásicos										
29 Neoplasias malignas	65				1					
30 Enfermedades de la sangre y de los órganos hematopoyéticos	1									
31 Diabetes mellitus	11									
32 Trastornos mentales orgánicos senil y presenil	3									
33 Trastornos mentales debidos al abuso de alcohol	1									
34 Trastornos mentales debidos al uso de drogas (drogodependencia, toxicomanía)										
35 Meningitis (otras en el n° 3)										
36 Enfermedad de Alzheimer										
37 Enfermedades cardíacas reumáticas crónicas	2									
38 Enfermedades hipertensivas	1									
39 Infarto agudo de miocardio	22									
40 Enfermedades isquémicas del corazón	38									
41 Insuficiencia cardíaca	25									
42 Enfermedades cerebrovasculares	46									
43 Aterosclerosis	1									
44 Gripe	1									
45 Neumonía	4									
46 Enfermedades crónicas de las vías respiratorias inferiores (excepto Asma)	37									
47 Asma										
48 Insuficiencia respiratoria	4									
49 Úlcera de estómago, duodeno y yeyuno										
50 Enteritis y colitis no infecciosas										

4.2. Defunciones por edad y causas seleccionadas. Hombres.

2000	NOROESTE									
	De 40 a 44 años	De 45 a 49 años	De 50 a 54 años	De 55 a 59 años	De 60 a 64 años	De 65 a 69 años	De 70 a 74 años	De 75 a 79 años	De 80 a 84 años	De 85 y más años
Todas las causas	4	3	7	8	14	36	63	47	61	74
1 Enfermedades infecciosas intestinales									1	
2 Tuberculosis y sus efectos tardíos										
3 Infecciones meningocócicas										
4 Septicemia							1			
5 Hepatitis víricas										1
6 SIDA										
7 Neoplasia maligna del labio, de la cavidad bucal y de la faringe				1	1					
8 Neoplasia maligna del esófago		1								
9 Neoplasia maligna del estómago				1			1	2	3	
10 Neoplasia maligna del colon				1			1	3		
11 Neoplasia maligna del recto, de la porción rectosigmoide y del ano						1				
12 Neoplasia maligna del hígado y vías biliares intrahepáticas					2	2	1			
13 Neoplasia maligna de la vesícula biliar y de las vías biliares extrahepáticas								1		
14 Neoplasia maligna del páncreas										
15 Neoplasia maligna de la laringe			2			1				
16 Neoplasia maligna de la tráquea, de los bronquios y del pulmón					3	5	2	1	1	2
17 Neoplasia maligna del hueso y cartílagos articulares										
18 Melanoma maligno de la piel						1				
19 Neoplasia maligna de la mama										
20 Neoplasias malignas del útero										
21 Neoplasia maligna del ovario										
22 Neoplasia maligna de la próstata							1		2	4
23 Neoplasia maligna de la vejiga						1				
24 Neoplasia maligna del encéfalo							1	1	1	
25 Enfermedad de Hodgkin										
26 Linfomas no Hodgkin									1	
27 Leucemias						1	1		1	
28 Síndromes Mielodisplásicos										
29 Neoplasias malignas		1	2	3	7	12	11	10	10	8
30 Enfermedades de la sangre y de los órganos hematopoyéticos										1
31 Diabetes mellitus				1			3	1		6
32 Trastornos mentales orgánicos senil y presenil									1	2
33 Trastornos mentales debidos al abuso de alcohol							1			
34 Trastornos mentales debidos al uso de drogas (drogodependencia, toxicomanía)										
35 Meningitis (otras en el n° 3)										
36 Enfermedad de Alzheimer										
37 Enfermedades cardíacas reumáticas crónicas			1							1
38 Enfermedades hipertensivas							1			
39 Infarto agudo de miocardio	1	1	1		1	1	8	4	4	1
40 Enfermedades isquémicas del corazón	1	1	1	1	3	3	10	8	6	4
41 Insuficiencia cardíaca					1	4	3	3	7	7
42 Enfermedades cerebrovasculares					1	6	8	8	9	14
43 Aterosclerosis								1		
44 Gripe										1
45 Neumonía									2	2
46 Enfermedades crónicas de las vías respiratorias inferiores (excepto Asma)					1	4	9	6	10	7
47 Asma										
48 Insuficiencia respiratoria									3	1
49 Úlcera de estómago, duodeno y yeyuno										
50 Enteritis y colitis no infecciosas										

4.2. Defunciones por edad y causas seleccionadas. Hombres.

2000	NOROESTE									
	Total	Menos de un año	De 1 a 4 años	De 5 a 9 años	De 10 a 14 años	De 15 a 19 años	De 20 a 24 años	De 25 a 29 años	De 30 a 34 años	De 35 a 39 años
51 Enfermedad vascular intestinal	3									
52 Cirrosis y otras enfermedades crónicas del hígado	5							1		
53 Enfermedades de la piel y del tejido subcutáneo										
54 Artritis reumatoide y osteoartritis										
55 Osteoporosis y fracturas patológicas	1									
56 Enfermedades del riñón y del uréter	5									
57 Enfermedades de los genitales masculinos	1									
58 Enfermedades de los genitales femeninos y trastornos de la mama										
59 Embarazo, parto y puerperio										
60 Ciertas afecciones originadas en el periodo perinatal										
61 Malformaciones congénitas del sistema nervioso										
62 Malformaciones congénitas del sistema circulatorio										
63 Paro cardíaco, muerte sin asistencia y otra causa desconocida	2								1	
64 Senilidad	3									
65 Muerte súbita infantil										
66 Accidentes de tráfico de vehículos a motor	6						2			1
67 Caídas accidentales	2									
68 Ahogamiento, sumersión y sofocación										
69 Accidentes por fuego, humo y sustancias calientes										
70 Envenenamiento accidental por psicofármacos y drogas de abuso	1								1	
71 Suicidio y lesiones autoinfligidas	8					2		1		2
72 Homicidios										
73 Eventos de intención no determinada										
74 Complicaciones de la atención médica y quirúrgica	1									

4.2. Defunciones por edad y causas seleccionadas. Hombres.

2000	NOROESTE									
	De 40 a 44 años	De 45 a 49 años	De 50 a 54 años	De 55 a 59 años	De 60 a 64 años	De 65 a 69 años	De 70 a 74 años	De 75 a 79 años	De 80 a 84 años	De 85 y más años
51 Enfermedad vascular intestinal							1		2	
52 Cirrosis y otras enfermedades crónicas del hígado			1		1		1	1		
53 Enfermedades de la piel y del tejido subcutáneo										
54 Artritis reumatoide y osteoartritis										
55 Osteoporosis y fracturas patológicas								1		
56 Enfermedades del riñón y del uréter							3			2
57 Enfermedades de los genitales masculinos										1
58 Enfermedades de los genitales femeninos y trastornos de la mama										
59 Embarazo, parto y puerperio										
60 Ciertas afecciones originadas en el periodo perinatal										
61 Malformaciones congénitas del sistema nervioso										
62 Malformaciones congénitas del sistema circulatorio										
63 Paro cardíaco, muerte sin asistencia y otra causa desconocida									1	
64 Senilidad										3
65 Muerte súbita infantil										
66 Accidentes de tráfico de vehículos a motor	1						1			1
67 Caídas accidentales		1							1	
68 Ahogamiento, sumersión y sofocación										
69 Accidentes por fuego, humo y sustancias calientes										
70 Envenenamiento accidental por psicofármacos y drogas de abuso										
71 Suicidio y lesiones autoinfligidas				1			1		1	
72 Homicidios										
73 Eventos de intención no determinada										
74 Complicaciones de la atención médica y quirúrgica									1	

4.3. Defunciones por edad y causas seleccionadas. Mujeres.

2000	NOROESTE									
	Total	Menos de un año	De 1 a 4 años	De 5 a 9 años	De 10 a 14 años	De 15 a 19 años	De 20 a 24 años	De 25 a 29 años	De 30 a 34 años	De 35 a 39 años
Todas las causas	270		1							
1 Enfermedades infecciosas intestinales										
2 Tuberculosis y sus efectos tardíos	1									
3 Infecciones meningocócicas										
4 Septicemia	1									
5 Hepatitis víricas										
6 SIDA										
7 Neoplasia maligna del labio, de la cavidad bucal y de la faringe										
8 Neoplasia maligna del esófago										
9 Neoplasia maligna del estómago	4									
10 Neoplasia maligna del colon	8									
11 Neoplasia maligna del recto, de la porción rectosigmoide y del ano	1									
12 Neoplasia maligna del hígado y vías biliares intrahepáticas	1									
13 Neoplasia maligna de la vesícula biliar y de las vías biliares extrahepáticas										
14 Neoplasia maligna del páncreas	3									
15 Neoplasia maligna de la laringe										
16 Neoplasia maligna de la tráquea, de los bronquios y del pulmón	4									
17 Neoplasia maligna del hueso y cartílagos articulares										
18 Melanoma maligno de la piel										
19 Neoplasia maligna de la mama	8									
20 Neoplasias malignas del útero	4									
21 Neoplasia maligna del ovario										
22 Neoplasia maligna de la próstata										
23 Neoplasia maligna de la vejiga	3									
24 Neoplasia maligna del encéfalo										
25 Enfermedad de Hodgkin	1									
26 Linfomas no Hodgkin	2									
27 Leucemias										
28 Síndromes Mielodisplásicos										
29 Neoplasias malignas	44									
30 Enfermedades de la sangre y de los órganos hematopoyéticos										
31 Diabetes mellitus	13									
32 Trastornos mentales orgánicos senil y presenil	13									
33 Trastornos mentales debidos al abuso de alcohol										
34 Trastornos mentales debidos al uso de drogas (drogodependencia, toxicomanía)	1									
35 Meningitis (otras en el n° 3)										
36 Enfermedad de Alzheimer	2									
37 Enfermedades cardíacas reumáticas crónicas										
38 Enfermedades hipertensivas	4									
39 Infarto agudo de miocardio	10									
40 Enfermedades isquémicas del corazón	18									
41 Insuficiencia cardíaca	29									
42 Enfermedades cerebrovasculares	49									
43 Aterosclerosis	8									
44 Gripe	2									
45 Neumonía	3									
46 Enfermedades crónicas de las vías respiratorias inferiores (excepto Asma)	6									
47 Asma										
48 Insuficiencia respiratoria	1									
49 Úlcera de estómago, duodeno y yeyuno										
50 Enteritis y colitis no infecciosas	1									

4.3. Defunciones por edad y causas seleccionadas. Mujeres.

2000	NOROESTE									
	De 40 a 44 años	De 45 a 49 años	De 50 a 54 años	De 55 a 59 años	De 60 a 64 años	De 65 a 69 años	De 70 a 74 años	De 75 a 79 años	De 80 a 84 años	De 85 y más años
Todas las causas	1	1	5	5	6	16	29	42	61	103
1 Enfermedades infecciosas intestinales										
2 Tuberculosis y sus efectos tardíos									1	
3 Infecciones meningocócicas										
4 Septicemia									1	
5 Hepatitis víricas										
6 SIDA										
7 Neoplasia maligna del labio, de la cavidad bucal y de la faringe										
8 Neoplasia maligna del esófago										
9 Neoplasia maligna del estómago						1		2	1	
10 Neoplasia maligna del colon						1	1	2	3	1
11 Neoplasia maligna del recto, de la porción rectosigmoide y del ano								1		
12 Neoplasia maligna del hígado y vías biliares intrahepáticas										1
13 Neoplasia maligna de la vesícula biliar y de las vías biliares extrahepáticas										
14 Neoplasia maligna del páncreas						1			1	1
15 Neoplasia maligna de la laringe										
16 Neoplasia maligna de la tráquea, de los bronquios y del pulmón					1		1	1		1
17 Neoplasia maligna del hueso y cartílagos articulares										
18 Melanoma maligno de la piel										
19 Neoplasia maligna de la mama			1	1		2		2	2	
20 Neoplasias malignas del útero			1					1		2
21 Neoplasia maligna del ovario										
22 Neoplasia maligna de la próstata										
23 Neoplasia maligna de la vejiga								1	1	1
24 Neoplasia maligna del encéfalo										
25 Enfermedad de Hodgkin							1			
26 Linfomas no Hodgkin							1			1
27 Leucemias										
28 Síndromes Mielodisplásicos										
29 Neoplasias malignas			3	1	2	5	6	10	9	8
30 Enfermedades de la sangre y de los órganos hematopoyéticos										
31 Diabetes mellitus				1	1		3	2	2	4
32 Trastornos mentales orgánicos senil y presenil									5	8
33 Trastornos mentales debidos al abuso de alcohol										
34 Trastornos mentales debidos al uso de drogas (drogodependencia, toxicomanía)									1	
35 Meningitis (otras en el n° 3)										
36 Enfermedad de Alzheimer									1	1
37 Enfermedades cardíacas reumáticas crónicas										
38 Enfermedades hipertensivas								1	3	
39 Infarto agudo de miocardio				1		2	1	1	1	4
40 Enfermedades isquémicas del corazón				1		3	2	4	1	7
41 Insuficiencia cardíaca							3	3	5	18
42 Enfermedades cerebrovasculares						1	5	8	18	17
43 Aterosclerosis								2	3	3
44 Gripe										2
45 Neumonía				1			1	1		
46 Enfermedades crónicas de las vías respiratorias inferiores (excepto Asma)						1			2	3
47 Asma										
48 Insuficiencia respiratoria									1	
49 Úlcera de estómago, duodeno y yeyuno										
50 Enteritis y colitis no infecciosas								1		

4.3. Defunciones por edad y causas seleccionadas. Mujeres.

2000	NOROESTE									
	Total	Menos de un año	De 1 a 4 años	De 5 a 9 años	De 10 a 14 años	De 15 a 19 años	De 20 a 24 años	De 25 a 29 años	De 30 a 34 años	De 35 a 39 años
51 Enfermedad vascular intestinal	1									
52 Cirrosis y otras enfermedades crónicas del hígado	2									
53 Enfermedades de la piel y del tejido subcutáneo	1									
54 Artritis reumatoide y osteoartritis	1									
55 Osteoporosis y fracturas patológicas	4									
56 Enfermedades del riñón y del uréter	3									
57 Enfermedades de los genitales masculinos										
58 Enfermedades de los genitales femeninos y trastornos de la mama										
59 Embarazo, parto y puerperio										
60 Ciertas afecciones originadas en el periodo perinatal										
61 Malformaciones congénitas del sistema nervioso										
62 Malformaciones congénitas del sistema circulatorio										
63 Paro cardíaco, muerte sin asistencia y otra causa desconocida	1									
64 Senilidad	2									
65 Muerte súbita infantil										
66 Accidentes de tráfico de vehículos a motor	2									
67 Caídas accidentales	3									
68 Ahogamiento, sumersión y sofocación	1									
69 Accidentes por fuego, humo y sustancias calientes										
70 Envenenamiento accidental por psicofármacos y drogas de abuso										
71 Suicidio y lesiones autoinfligidas	1									
72 Homicidios										
73 Eventos de intención no determinada										
74 Complicaciones de la atención médica y quirúrgica										

4.3. Defunciones por edad y causas seleccionadas. Mujeres.

2000	NOROESTE									
	De 40 a 44 años	De 45 a 49 años	De 50 a 54 años	De 55 a 59 años	De 60 a 64 años	De 65 a 69 años	De 70 a 74 años	De 75 a 79 años	De 80 a 84 años	De 85 y más años
51 Enfermedad vascular intestinal										1
52 Cirrosis y otras enfermedades crónicas del hígado					1	1				
53 Enfermedades de la piel y del tejido subcutáneo										1
54 Artritis reumatoide y osteoartritis										1
55 Osteoporosis y fracturas patológicas									1	3
56 Enfermedades del riñón y del uréter						1	1	1		
57 Enfermedades de los genitales masculinos										
58 Enfermedades de los genitales femeninos y trastornos de la mama										
59 Embarazo, parto y puerperio										
60 Ciertas afecciones originadas en el periodo perinatal										
61 Malformaciones congénitas del sistema nervioso										
62 Malformaciones congénitas del sistema circulatorio										
63 Paro cardíaco, muerte sin asistencia y otra causa desconocida							1			
64 Senilidad										2
65 Muerte súbita infantil										
66 Accidentes de tráfico de vehículos a motor		1				1				
67 Caídas accidentales										3
68 Ahogamiento, sumersión y sofocación						1				
69 Accidentes por fuego, humo y sustancias calientes										
70 Envenenamiento accidental por psicofármacos y drogas de abuso										
71 Suicidio y lesiones autoinfligidas							1			
72 Homicidios										
73 Eventos de intención no determinada										
74 Complicaciones de la atención médica y quirúrgica										

5.1. Mortalidad específica por edad y causas seleccionadas. Tasas por 100.000 habitantes. Ambos sexos.

2000	NORC										
	Total	Menos de un año	De 1 a 4 años	De 5 a 9 años	De 10 a 14 años	De 15 a 19 años	De 20 a 24 años	De 25 a 29 años	De 30 a 34 años	De 35 a 39 años	De 40 a 44 años
Todas las causas	929,92		70,80		26,23	46,00	39,64	39,05	38,23	61,37	117,56
1 Enfermedades infecciosas intestinales	1,55										
2 Tuberculosis y sus efectos tardíos	1,55										
3 Infecciones meningocócicas											
4 Septicemia	3,10										
5 Hepatitis víricas	1,55										
6 SIDA											
7 Neoplasia maligna del labio, de la cavidad bucal y de la faringe	3,10										
8 Neoplasia maligna del esófago	1,55										
9 Neoplasia maligna del estómago	17,05										
10 Neoplasia maligna del colon	20,15										
11 Neoplasia maligna del recto, de la porción rectosigmoide y del ano	3,10										
12 Neoplasia maligna del hígado y vías biliares intrahepáticas	9,30										
13 Neoplasia maligna de la vesícula biliar y de las vías biliares extrahepáticas	1,55										
14 Neoplasia maligna del páncreas	4,65										
15 Neoplasia maligna de la laringe	4,65										
16 Neoplasia maligna de la tráquea, de los bronquios y del pulmón	27,90										
17 Neoplasia maligna del hueso y cartílagos articulares											
18 Melanoma maligno de la piel	1,55										
19 Neoplasia maligna de la mama	12,40										
20 Neoplasias malignas del útero	6,20										
21 Neoplasia maligna del ovario											
22 Neoplasia maligna de la próstata	10,85										
23 Neoplasia maligna de la vejiga	6,20										
24 Neoplasia maligna del encéfalo	4,65										
25 Enfermedad de Hodgkin	1,55										
26 Linfomas no Hodgkin	4,65										
27 Leucemias	6,20				26,23						
28 Síndromes Mielodisplásicos											
29 Neoplasias malignas	168,93				26,23						
30 Enfermedades de la sangre y de los órganos hematopoyéticos	1,55										
31 Diabetes mellitus	37,20										
32 Trastornos mentales orgánicos senil y presenil	24,80										
33 Trastornos mentales debidos al abuso de alcohol	1,55										
34 Trastornos mentales debidos al uso de drogas (drogodependencia, toxicomanía)	1,55										
35 Meningitis (otras en el nº 3)											
36 Enfermedad de Alzheimer	3,10										
37 Enfermedades cardíacas reumáticas crónicas	3,10										
38 Enfermedades hipertensivas	7,75										
39 Infarto agudo de miocardio	49,60										23,51
40 Enfermedades isquémicas del corazón	86,79										23,51
41 Insuficiencia cardíaca	83,69										
42 Enfermedades cerebrovasculares	147,24										
43 Aterosclerosis	13,95										
44 Gripe	4,65										
45 Neumonía	10,85										
46 Enfermedades crónicas de las vías respiratorias inferiores (excepto Asma)	66,64										
47 Asma											
48 Insuficiencia respiratoria	7,75										
49 Úlcera de estómago, duodeno y yeyuno											
50 Enteritis y colitis no infecciosas	1,55										
51 Enfermedad vascular intestinal	6,20										

5.1. Mortalidad específica por edad y causas seleccionadas. Tasas por 100.000 habitantes. Ambos sexos.

2000	ESTE								
	De 45 a 49 años	De 50 a 54 años	De 55 a 59 años	De 60 a 64 años	De 65 a 69 años	De 70 a 74 años	De 75 a 79 años	De 80 a 84 años	De 85 y más años
Todas las causas	119,62	367,65	426,51	648,51	1.397,47	2.644,44	3.614,95	9.077,38	16.328,41
1 Enfermedades infecciosas intestinales								74,40	
2 Tuberculosis y sus efectos tardíos								74,40	
3 Infecciones meningocócicas									
4 Septicemia						28,74		74,40	
5 Hepatitis víricas									92,25
6 SIDA									
7 Neoplasia maligna del labio, de la cavidad bucal y de la faringe			32,81	32,43					
8 Neoplasia maligna del esófago	29,90								
9 Neoplasia maligna del estómago			32,81		26,87	28,74	162,47	297,62	
10 Neoplasia maligna del colon			32,81		26,87	57,49	203,09	223,21	92,25
11 Neoplasia maligna del recto, de la porción rectosigmoide y del ano				32,43			40,62		
12 Neoplasia maligna del hígado y vías biliares intrahepáticas				64,85	53,75	28,74			92,25
13 Neoplasia maligna de la vesícula biliar y de las vías biliares extrahepáticas							40,62		
14 Neoplasia maligna del páncreas					26,87			74,40	92,25
15 Neoplasia maligna de la laringe		61,27			26,87				
16 Neoplasia maligna de la tráquea, de los bronquios y del pulmón				129,70	134,37	86,23	81,23	74,40	276,75
17 Neoplasia maligna del hueso y cartílagos articulares									
18 Melanoma maligno de la piel					26,87				
19 Neoplasia maligna de la mama		30,64	32,81		53,75		81,23	148,81	
20 Neoplasias malignas del útero		30,64					40,62		184,50
21 Neoplasia maligna del ovario									
22 Neoplasia maligna de la próstata						28,74		148,81	369,00
23 Neoplasia maligna de la vejiga					26,87		40,62	74,40	92,25
24 Neoplasia maligna del encéfalo						28,74	40,62	74,40	
25 Enfermedad de Hodgkin						28,74			
26 Linfomas no Hodgkin						28,74		74,40	92,25
27 Leucemias					26,87	28,74		74,40	
28 Síndromes Mielodisplásicos									
29 Neoplasias malignas	29,90	153,19	131,23	291,83	456,87	488,65	812,35	1.413,69	1.476,01
30 Enfermedades de la sangre y de los órganos hematopoyéticos									92,25
31 Diabetes mellitus			65,62	32,43		172,46	121,85	148,81	922,51
32 Trastornos mentales orgánicos senil y presenil								446,43	922,51
33 Trastornos mentales debidos al abuso de alcohol						28,74			
34 Trastornos mentales debidos al uso de drogas (drogodependencia, toxicomanía)								74,40	
35 Meningitis (otras en el n° 3)									
36 Enfermedad de Alzheimer								74,40	92,25
37 Enfermedades cardíacas reumáticas crónicas		30,64							92,25
38 Enfermedades hipertensivas						28,74	40,62	223,21	
39 Infarto agudo de miocardio	29,90	30,64	32,81	32,43	80,62	258,70	203,09	372,02	461,25
40 Enfermedades isquémicas del corazón	29,90	30,64	65,62	97,28	161,25	344,93	487,41	520,83	1.014,76
41 Insuficiencia cardíaca				32,43	107,50	172,46	243,70	892,86	2.306,27
42 Enfermedades cerebrovasculares				32,43	188,12	373,67	649,88	2.008,93	2.859,78
43 Aterosclerosis							121,85	223,21	276,75
44 Gripe									276,75
45 Neumonía			32,81			28,74	40,62	148,81	184,50
46 Enfermedades crónicas de las vías respiratorias inferiores (excepto Asma)				32,43	134,37	258,70	243,70	892,86	922,51
47 Asma									
48 Insuficiencia respiratoria								297,62	92,25
49 Úlcera de estómago, duodeno y yeyuno							40,62		
50 Enteritis y colitis no infecciosas									
51 Enfermedad vascular intestinal						28,74		148,81	92,25

5.1. Mortalidad específica por edad y causas seleccionadas. Tasas por 100.000 habitantes. Ambos sexos.

2000	NORC										
	Total	Menos de un año	De 1 a 4 años	De 5 a 9 años	De 10 a 14 años	De 15 a 19 años	De 20 a 24 años	De 25 a 29 años	De 30 a 34 años	De 35 a 39 años	De 40 a 44 años
52 Cirrosis y otras enfermedades crónicas del hígado	10,85							19,53			
53 Enfermedades de la piel y del tejido subcutáneo	1,55										
54 Artritis reumatoide y osteoartritis	1,55										
55 Osteoporosis y fracturas patológicas	7,75										
56 Enfermedades del riñón y del uréter	12,40										
57 Enfermedades de los genitales masculinos	1,55										
58 Enfermedades de los genitales femeninos y trastornos de la mama											
59 Embarazo, parto y puerperio											
60 Ciertas afecciones originadas en el periodo perinatal											
61 Malformaciones congénitas del sistema nervioso											
62 Malformaciones congénitas del sistema circulatorio											
63 Paro cardíaco, muerte sin asistencia y otra causa desconocida	4,65								19,11		
64 Senilidad	7,75										
65 Muerte súbita infantil											
66 Accidentes de tráfico de vehículos a motor	12,40						39,64			20,46	23,51
67 Caídas accidentales	7,75										
68 Ahogamiento, sumersión y sofocación	1,55										
69 Accidentes por fuego, humo y sustancias calientes											
70 Envenenamiento accidental por psicofármacos y drogas de abuso	1,55								19,11		
71 Suicidio y lesiones autoinfligidas	13,95					46,00		19,53		40,92	
72 Homicidios											
73 Eventos de intención no determinada											
74 Complicaciones de la atención médica y quirúrgica	1,55										

5.1. Mortalidad específica por edad y causas seleccionadas. Tasas por 100.000 habitantes. Ambos sexos.

2000	ESTE								
	De 45 a 49 años	De 50 a 54 años	De 55 a 59 años	De 60 a 64 años	De 65 a 69 años	De 70 a 74 años	De 75 a 79 años	De 80 a 84 años	De 85 y más años
52 Cirrosis y otras enfermedades crónicas del hígado		30,64		64,85	26,87	28,74	40,62		
53 Enfermedades de la piel y del tejido subcutáneo									92,25
54 Artritis reumatoide y osteoartritis									92,25
55 Osteoporosis y fracturas patológicas							40,62	74,40	276,75
56 Enfermedades del riñón y del uréter					26,87	114,98	40,62		184,50
57 Enfermedades de los genitales masculinos									92,25
58 Enfermedades de los genitales femeninos y trastornos de la mama									
59 Embarazo, parto y puerperio									
60 Ciertas afecciones originadas en el periodo perinatal									
61 Malformaciones congénitas del sistema nervioso									
62 Malformaciones congénitas del sistema circulatorio									
63 Paro cardíaco, muerte sin asistencia y otra causa desconocida						28,74		74,40	
64 Senilidad									461,25
65 Muerte súbita infantil									
66 Accidentes de tráfico de vehículos a motor	29,90				26,87	28,74			92,25
67 Caídas accidentales	29,90							74,40	276,75
68 Ahogamiento, sumersión y sofocación					26,87				
69 Accidentes por fuego, humo y sustancias calientes									
70 Envenenamiento accidental por psicofármacos y drogas de abuso									
71 Suicidio y lesiones autoinfligidas			32,81			57,49		74,40	
72 Homicidios									
73 Eventos de intención no determinada									
74 Complicaciones de la atención médica y quirúrgica								74,40	

5.2. Mortalidad específica por edad y causas seleccionadas. Tasas por 100.000 habitantes. Hombres.

2000	NOROESTE										
	Total	Menos de un año	De 1 a 4 años	De 5 a 9 años	De 10 a 14 años	De 15 a 19 años	De 20 a 24 años	De 25 a 29 años	De 30 a 34 años	De 35 a 39 años	De 40 a 44 años
Todas las causas	1.023,99		69,59		50,25	89,69	77,88	76,89	75,70	118,30	185,53
1 Enfermedades infecciosas intestinales	3,10										
2 Tuberculosis y sus efectos tardíos											
3 Infecciones meningocócicas											
4 Septicemia	3,10										
5 Hepatitis víricas	3,10										
6 SIDA											
7 Neoplasia maligna del labio, de la cavidad bucal y de la faringe	6,21										
8 Neoplasia maligna del esófago	3,10										
9 Neoplasia maligna del estómago	21,72										
10 Neoplasia maligna del colon	15,51										
11 Neoplasia maligna del recto, de la porción rectosigmoide y del ano	3,10										
12 Neoplasia maligna del hígado y vías biliares intrahepáticas	15,51										
13 Neoplasia maligna de la vesícula biliar y de las vías biliares extrahepáticas	3,10										
14 Neoplasia maligna del páncreas											
15 Neoplasia maligna de la laringe	9,31										
16 Neoplasia maligna de la tráquea, de los bronquios y del pulmón	43,44										
17 Neoplasia maligna del hueso y cartílagos articulares											
18 Melanoma maligno de la piel	3,10										
19 Neoplasia maligna de la mama											
20 Neoplasias malignas del útero											
21 Neoplasia maligna del ovario											
22 Neoplasia maligna de la próstata	21,72										
23 Neoplasia maligna de la vejiga	3,10										
24 Neoplasia maligna del encéfalo	9,31										
25 Enfermedad de Hodgkin											
26 Linfomas no Hodgkin	3,10										
27 Leucemias	12,41				50,25						
28 Síndromes Mielodisplásicos											
29 Neoplasias malignas	201,69				50,25						
30 Enfermedades de la sangre y de los órganos hematopoyéticos	3,10										
31 Diabetes mellitus	34,13										
32 Trastornos mentales orgánicos senil y presenil	9,31										
33 Trastornos mentales debidos al abuso de alcohol	3,10										
34 Trastornos mentales debidos al uso de drogas (drogodependencia, toxicomanía)											
35 Meningitis (otras en el n° 3)											
36 Enfermedad de Alzheimer											
37 Enfermedades cardíacas reumáticas crónicas	6,21										
38 Enfermedades hipertensivas	3,10										
39 Infarto agudo de miocardio	68,27										46,38
40 Enfermedades isquémicas del corazón	117,91										46,38
41 Insuficiencia cardíaca	77,57										
42 Enfermedades cerebrovasculares	142,74										
43 Aterosclerosis	3,10										
44 Gripe	3,10										
45 Neumonía	12,41										
46 Enfermedades crónicas de las vías respiratorias inferiores (excepto Asma)	114,81										
47 Asma											
48 Insuficiencia respiratoria	12,41										
49 Úlcera de estómago, duodeno y yeyuno											
50 Enteritis y colitis no infecciosas											

5.2. Mortalidad específica por edad y causas seleccionadas. Tasas por 100.000 habitantes. Hombres.

2000	NOROESTE								
	De 45 a 49 años	De 50 a 54 años	De 55 a 59 años	De 60 a 64 años	De 65 a 69 años	De 70 a 74 años	De 75 a 79 años	De 80 a 84 años	De 85 y más años
Todas las causas	177,83	439,15	521,17	963,52	1.995,57	3.677,76	4.055,22	10.815,60	17.788,46
1 Enfermedades infecciosas intestinales								177,30	
2 Tuberculosis y sus efectos tardíos									
3 Infecciones meningocócicas									
4 Septicemia						58,38			
5 Hepatitis víricas									240,38
6 SIDA									
7 Neoplasia maligna del labio, de la cavidad bucal y de la faringe			65,15	68,82					
8 Neoplasia maligna del esófago	59,28								
9 Neoplasia maligna del estómago			65,15			58,38	172,56	531,91	
10 Neoplasia maligna del colon			65,15			58,38	258,84		
11 Neoplasia maligna del recto, de la porción rectosigmoide y del ano				68,82					
12 Neoplasia maligna del hígado y vías biliares intrahepáticas				137,65	110,86	58,38			
13 Neoplasia maligna de la vesícula biliar y de las vías biliares extrahepáticas							86,28		
14 Neoplasia maligna del páncreas									
15 Neoplasia maligna de la laringe		125,47			55,43				
16 Neoplasia maligna de la tráquea, de los bronquios y del pulmón				206,47	277,16	116,75	86,28	177,30	480,77
17 Neoplasia maligna del hueso y cartilagos articulares									
18 Melanoma maligno de la piel					55,43				
19 Neoplasia maligna de la mama									
20 Neoplasias malignas del útero									
21 Neoplasia maligna del ovario									
22 Neoplasia maligna de la próstata						58,38		354,61	961,54
23 Neoplasia maligna de la vejiga					55,43				
24 Neoplasia maligna del encéfalo						58,38	86,28	177,30	
25 Enfermedad de Hodgkin									
26 Linfomas no Hodgkin								177,30	
27 Leucemias					55,43	58,38		177,30	
28 Síndromes Mielodisplásicos									
29 Neoplasias malignas	59,28	125,47	195,44	481,76	665,19	642,15	862,81	1.773,05	1.923,08
30 Enfermedades de la sangre y de los órganos hematopoyéticos									240,38
31 Diabetes mellitus			65,15			175,13	86,28		1.442,31
32 Trastornos mentales orgánicos senil y presenil								177,30	480,77
33 Trastornos mentales debidos al abuso de alcohol						58,38			
34 Trastornos mentales debidos al uso de drogas (drogodependencia, toxicomanía)									
35 Meningitis (otras en el nº 3)									
36 Enfermedad de Alzheimer									
37 Enfermedades cardíacas reumáticas crónicas		62,74							240,38
38 Enfermedades hipertensivas						58,38			
39 Infarto agudo de miocardio	59,28	62,74		68,82	55,43	467,02	345,13	709,22	240,38
40 Enfermedades isquémicas del corazón	59,28	62,74	65,15	206,47	166,30	583,77	690,25	1.063,83	961,54
41 Insuficiencia cardíaca				68,82	221,73	175,13	258,84	1.241,13	1.682,69
42 Enfermedades cerebrovasculares				68,82	332,59	467,02	690,25	1.595,74	3.365,38
43 Aterosclerosis							86,28		
44 Gripe									240,38
45 Neumonía								354,61	480,77
46 Enfermedades crónicas de las vías respiratorias inferiores (excepto Asma)				68,82	221,73	525,39	517,69	1.773,05	1.682,69
47 Asma									
48 Insuficiencia respiratoria								531,91	240,38
49 Úlcera de estómago, duodeno y yeyuno									
50 Enteritis y colitis no infecciosas									

5.2. Mortalidad específica por edad y causas seleccionadas. Tasas por 100.000 habitantes. Hombres.

2000	NOROESTE										
	Total	Menos de un año	De 1 a 4 años	De 5 a 9 años	De 10 a 14 años	De 15 a 19 años	De 20 a 24 años	De 25 a 29 años	De 30 a 34 años	De 35 a 39 años	De 40 a 44 años
51 Enfermedad vascular intestinal	9,31										
52 Cirrosis y otras enfermedades crónicas del hígado	15,51							38,45			
53 Enfermedades de la piel y del tejido subcutáneo											
54 Artritis reumatoide y osteoartritis											
55 Osteoporosis y fracturas patológicas	3,10										
56 Enfermedades del riñón y del uréter	15,51										
57 Enfermedades de los genitales masculinos	3,10										
58 Enfermedades de los genitales femeninos y trastornos de la mama											
59 Embarazo, parto y puerperio											
60 Ciertas afecciones originadas en el periodo perinatal											
61 Malformaciones congénitas del sistema nervioso											
62 Malformaciones congénitas del sistema circulatorio											
63 Paro cardíaco, muerte sin asistencia y otra causa desconocida	6,21								37,85		
64 Senilidad	9,31										
65 Muerte súbita infantil											
66 Accidentes de tráfico de vehículos a motor	18,62						77,88		39,43	46,38	
67 Caídas accidentales	6,21										
68 Ahogamiento, sumersión y sofocación											
69 Accidentes por fuego, humo y sustancias calientes											
70 Envenenamiento accidental por psicofármacos y drogas de abuso	3,10								37,85		
71 Suicidio y lesiones autoinfligidas	24,82					89,69		38,45		78,86	
72 Homicidios											
73 Eventos de intención no determinada											
74 Complicaciones de la atención médica y quirúrgica	3,10										

5.2. Mortalidad específica por edad y causas seleccionadas. Tasas por 100.000 habitantes. Hombres.

2000	NOROESTE								
	De 45 a 49 años	De 50 a 54 años	De 55 a 59 años	De 60 a 64 años	De 65 a 69 años	De 70 a 74 años	De 75 a 79 años	De 80 a 84 años	De 85 y más años
51 Enfermedad vascular intestinal						58,38		354,61	
52 Cirrosis y otras enfermedades crónicas del hígado		62,74		68,82		58,38	86,28		
53 Enfermedades de la piel y del tejido subcutáneo									
54 Artritis reumatoide y osteoartritis									
55 Osteoporosis y fracturas patológicas							86,28		
56 Enfermedades del riñón y del uréter						175,13			480,77
57 Enfermedades de los genitales masculinos									240,38
58 Enfermedades de los genitales femeninos y trastornos de la mama									
59 Embarazo, parto y puerperio									
60 Ciertas afecciones originadas en el periodo perinatal									
61 Malformaciones congénitas del sistema nervioso									
62 Malformaciones congénitas del sistema circulatorio									
63 Paro cardíaco, muerte sin asistencia y otra causa desconocida								177,30	
64 Senilidad									721,15
65 Muerte súbita infantil									
66 Accidentes de tráfico de vehículos a motor						58,38			240,38
67 Caídas accidentales	59,28							177,30	
68 Ahogamiento, sumersión y sofocación									
69 Accidentes por fuego, humo y sustancias calientes									
70 Envenenamiento accidental por psicofármacos y drogas de abuso									
71 Suicidio y lesiones autoinfligidas			65,15			58,38		177,30	
72 Homicidios									
73 Eventos de intención no determinada									
74 Complicaciones de la atención médica y quirúrgica								177,30	

5.3. Mortalidad específica por edad y causas seleccionadas. Tasas por 100.000 habitantes. Mujeres.

2000	NOROESTE										
	Total	Menos de un año	De 1 a 4 años	De 5 a 9 años	De 10 a 14 años	De 15 a 19 años	De 20 a 24 años	De 25 a 29 años	De 30 a 34 años	De 35 a 39 años	De 40 a 44 años
Todas las causas	836,04		72,05								47,69
1 Enfermedades infecciosas intestinales											
2 Tuberculosis y sus efectos tardíos	3,10										
3 Infecciones meningocócicas											
4 Septicemia	3,10										
5 Hepatitis víricas											
6 SIDA											
7 Neoplasia maligna del labio, de la cavidad bucal y de la faringe											
8 Neoplasia maligna del esófago											
9 Neoplasia maligna del estómago	12,39										
10 Neoplasia maligna del colon	24,77										
11 Neoplasia maligna del recto, de la porción rectosigmoide y del ano	3,10										
12 Neoplasia maligna del hígado y vías biliares intrahepáticas	3,10										
13 Neoplasia maligna de la vesícula biliar y de las vías biliares extrahepáticas											
14 Neoplasia maligna del páncreas	9,29										
15 Neoplasia maligna de la laringe											
16 Neoplasia maligna de la tráquea, de los bronquios y del pulmón	12,39										
17 Neoplasia maligna del hueso y cartílagos articulares											
18 Melanoma maligno de la piel											
19 Neoplasia maligna de la mama	24,77										
20 Neoplasias malignas del útero	12,39										
21 Neoplasia maligna del ovario											
22 Neoplasia maligna de la próstata											
23 Neoplasia maligna de la vejiga	9,29										
24 Neoplasia maligna del encéfalo											
25 Enfermedad de Hodgkin	3,10										
26 Linfomas no Hodgkin	6,19										
27 Leucemias											
28 Síndromes Mielodisplásicos											
29 Neoplasias malignas	136,24										
30 Enfermedades de la sangre y de los órganos hematopoyéticos											
31 Diabetes mellitus	40,25										
32 Trastornos mentales orgánicos senil y presenil	40,25										
33 Trastornos mentales debidos al abuso de alcohol											
34 Trastornos mentales debidos al uso de drogas (drogodependencia, toxicomanía)	3,10										
35 Meningitis (otras en el n° 3)											
36 Enfermedad de Alzheimer	6,19										
37 Enfermedades cardíacas reumáticas crónicas											
38 Enfermedades hipertensivas	12,39										
39 Infarto agudo de miocardio	30,96										
40 Enfermedades isquémicas del corazón	55,74										
41 Insuficiencia cardíaca	89,80										
42 Enfermedades cerebrovasculares	151,73										
43 Aterosclerosis	24,77										
44 Gripe	6,19										
45 Neumonía	9,29										
46 Enfermedades crónicas de las vías respiratorias inferiores (excepto Asma)	18,58										
47 Asma											
48 Insuficiencia respiratoria	3,10										
49 Úlcera de estómago, duodeno y yeyuno											
50 Enteritis y colitis no infecciosas	3,10										

5.3. Mortalidad específica por edad y causas seleccionadas. Tasas por 100.000 habitantes. Mujeres.

2000	NOROESTE									
	De 45 a 49 años	De 50 a 54 años	De 55 a 59 años	De 60 a 64 años	De 65 a 69 años	De 70 a 74 años	De 75 a 79 años	De 80 a 84 años	De 85 y más años	
Todas las causas	60,35	299,40	330,47	367,87	834,64	1.642,13	3.223,33	7.820,51	15.419,16	
1 Enfermedades infecciosas intestinales										
2 Tuberculosis y sus efectos tardíos								128,21		
3 Infecciones meningocócicas										
4 Septicemia								128,21		
5 Hepatitis víricas										
6 SIDA										
7 Neoplasia maligna del labio, de la cavidad bucal y de la faringe										
8 Neoplasia maligna del esófago										
9 Neoplasia maligna del estómago					52,16		153,49	128,21		
10 Neoplasia maligna del colon					52,16	56,63	153,49	384,62	149,70	
11 Neoplasia maligna del recto, de la porción rectosigmoide y del ano							76,75			
12 Neoplasia maligna del hígado y vías biliares intrahepáticas										149,70
13 Neoplasia maligna de la vesícula biliar y de las vías biliares extrahepáticas										
14 Neoplasia maligna del páncreas					52,16			128,21	149,70	
15 Neoplasia maligna de la laringe										
16 Neoplasia maligna de la tráquea, de los bronquios y del pulmón				61,31		56,63	76,75		149,70	
17 Neoplasia maligna del hueso y cartílagos articulares										
18 Melanoma maligno de la piel										
19 Neoplasia maligna de la mama		59,88	66,09		104,33		153,49	256,41		
20 Neoplasias malignas del útero		59,88					76,75		299,40	
21 Neoplasia maligna del ovario										
22 Neoplasia maligna de la próstata										
23 Neoplasia maligna de la vejiga							76,75	128,21	149,70	
24 Neoplasia maligna del encéfalo										
25 Enfermedad de Hodgkin						56,63				
26 Linfomas no Hodgkin						56,63			149,70	
27 Leucemias										
28 Síndromes Mielodisplásicos										
29 Neoplasias malignas		179,64	66,09	122,62	260,82	339,75	767,46	1.153,85	1.197,60	
30 Enfermedades de la sangre y de los órganos hematopoyéticos										
31 Diabetes mellitus			66,09	61,31		169,88	153,49	256,41	598,80	
32 Trastornos mentales orgánicos senil y presenil								641,03	1.197,60	
33 Trastornos mentales debidos al abuso de alcohol										
34 Trastornos mentales debidos al uso de drogas (drogodependencia, toxicomanía)								128,21		
35 Meningitis (otras en el n° 3)										
36 Enfermedad de Alzheimer								128,21	149,70	
37 Enfermedades cardíacas reumáticas crónicas										
38 Enfermedades hipertensivas							76,75	384,62		
39 Infarto agudo de miocardio			66,09		104,33	56,63	76,75	128,21	598,80	
40 Enfermedades isquémicas del corazón			66,09		156,49	113,25	306,98	128,21	1.047,90	
41 Insuficiencia cardíaca						169,88	230,24	641,03	2.694,61	
42 Enfermedades cerebrovasculares					52,16	283,13	613,97	2.307,69	2.544,91	
43 Aterosclerosis							153,49	384,62	449,10	
44 Gripe									299,40	
45 Neumonía			66,09			56,63	76,75			
46 Enfermedades crónicas de las vías respiratorias inferiores (excepto Asma)					52,16			256,41	449,10	
47 Asma										
48 Insuficiencia respiratoria								128,21		
49 Úlcera de estómago, duodeno y yeyuno										
50 Enteritis y colitis no infecciosas							76,75			

5.3. Mortalidad específica por edad y causas seleccionadas. Tasas por 100.000 habitantes. Mujeres.

2000	NOROESTE										
	Total	Menos de un año	De 1 a 4 años	De 5 a 9 años	De 10 a 14 años	De 15 a 19 años	De 20 a 24 años	De 25 a 29 años	De 30 a 34 años	De 35 a 39 años	De 40 a 44 años
51 Enfermedad vascular intestinal	3,10										
52 Cirrosis y otras enfermedades crónicas del hígado	6,19										
53 Enfermedades de la piel y del tejido subcutáneo	3,10										
54 Artritis reumatoide y osteoartritis	3,10										
55 Osteoporosis y fracturas patológicas	12,39										
56 Enfermedades del riñón y del uréter	9,29										
57 Enfermedades de los genitales masculinos											
58 Enfermedades de los genitales femeninos y trastornos de la mama											
59 Embarazo, parto y puerperio											
60 Ciertas afecciones originadas en el periodo perinatal											
61 Malformaciones congénitas del sistema nervioso											
62 Malformaciones congénitas del sistema circulatorio											
63 Paro cardíaco, muerte sin asistencia y otra causa desconocida	3,10										
64 Senilidad	6,19										
65 Muerte súbita infantil											
66 Accidentes de tráfico de vehículos a motor	6,19										
67 Caídas accidentales	9,29										
68 Ahogamiento, sumersión y sofocación	3,10										
69 Accidentes por fuego, humo y sustancias calientes											
70 Envenenamiento accidental por psicofármacos y drogas de abuso											
71 Suicidio y lesiones autoinfligidas	3,10										
72 Homicidios											
73 Eventos de intención no determinada											
74 Complicaciones de la atención médica y quirúrgica											

5.3. Mortalidad específica por edad y causas seleccionadas. Tasas por 100.000 habitantes. Mujeres.

2000	NOROESTE								
	De 45 a 49 años	De 50 a 54 años	De 55 a 59 años	De 60 a 64 años	De 65 a 69 años	De 70 a 74 años	De 75 a 79 años	De 80 a 84 años	De 85 y más años
51 Enfermedad vascular intestinal									149,70
52 Cirrosis y otras enfermedades crónicas del hígado				61,31	52,16				
53 Enfermedades de la piel y del tejido subcutáneo									149,70
54 Artritis reumatoide y osteoartritis									149,70
55 Osteoporosis y fracturas patológicas								128,21	449,10
56 Enfermedades del riñón y del uréter					52,16	56,63	76,75		
57 Enfermedades de los genitales masculinos									
58 Enfermedades de los genitales femeninos y trastornos de la mama									
59 Embarazo, parto y puerperio									
60 Ciertas afecciones originadas en el periodo perinatal									
61 Malformaciones congénitas del sistema nervioso									
62 Malformaciones congénitas del sistema circulatorio									
63 Paro cardíaco, muerte sin asistencia y otra causa desconocida						56,63			
64 Senilidad									299,40
65 Muerte súbita infantil									
66 Accidentes de tráfico de vehículos a motor	60,35				52,16				
67 Caídas accidentales									449,10
68 Ahogamiento, sumersión y sofocación					52,16				
69 Accidentes por fuego, humo y sustancias calientes									
70 Envenenamiento accidental por psicofármacos y drogas de abuso									
71 Suicidio y lesiones autoinfligidas						56,63			
72 Homicidios									
73 Eventos de intención no determinada									
74 Complicaciones de la atención médica y quirúrgica									

6. Defunciones de menores de 1 año por edad y sexo.

2000	NOROESTE		
	AMBOS SEXOS	Hombres	Mujeres
Menores de un año			
Nacido muerto			
Menores de 24 horas			
De 1 a 6 días			
De 7 a 27 días			
De 28 días a menos de 1 año			

7. Mortalidad infantil por subgrupos y sexo. Tasas por 1.000 nacidos vivos.

2000	NOROESTE		
	TOTAL	Hombres	Mujeres
Tasa de mortalidad perinatal			
Tasa de mortalidad neonatal			
Tasa de mortalidad neonatal precoz			
Tasa de mortalidad neonatal tardía			
Tasa de mortalidad posneonatal			
Tasa de mortalidad infantil			

8. Años potenciales de vida perdidos (APVP) por grandes causas y sexo.

2000	NOROESTE			
	AMBOS SEXOS			
	APVP	% (APVP)	Media (APVP)	Desviacion (APVP)
Total	1.518	100,00	12,65	14,58
I. CIERTAS ENFERMEDADES INFECCIOSAS Y PARASITARIAS				
II. NEOPLASIAS	332	21,84	8,96	10,11
III. ENFERMEDADES DE LA SANGRE Y DE LOS ÓRGANOS HEMATOPOYÉTICOS, Y CIERTOS TRASTORNOS QUE AFECTAN EL MECANISMO DE LA				
IV. ENFERMEDADES ENDOCRINAS, NUTRICIONALES Y METABÓLICAS	105	6,88	20,90	24,04
V. TRASTORNOS MENTALES Y DEL COMPORTAMIENTO				
VI. ENFERMEDADES DEL SISTEMA NERVIOSO	31	2,04	7,75	6,91
VII. ENFERMEDADES DEL OJO Y SUS ANEXOS				
VIII. ENFERMEDAD DEL OIDO Y DE LA APÓFISIS MASTOIDES				
IX. ENFERMEDADES DEL SISTEMA CIRCULATORIO	297	19,57	8,74	12,28
X. ENFERMEDADES DEL SISTEMA RESPIRATORIO	61	3,99	6,72	8,16
XI. ENFERMEDADES DEL SISTEMA DIGESTIVO	115	7,58	14,38	13,08
XII. ENFERMEDADES DE LA PIEL Y DEL TEJIDO SUBCUTÁNEO				
XIII. ENFERMEDADES DEL SISTEMA OSTEOMUSCULAR Y DEL TEJIDO CONJUNTIVO	1	0,03	0,50	0,00
XIV. ENFERMEDADES DEL SISTEMA GENITOURINARIO	3	0,16	2,50	0,00
XV. EMBARAZO, PARTO Y PUERPERIO				
XVI. CIERTAS AFECCIONES ORIGINADAS EN EL PERÍODO PERINATAL				
XVII. MALFORMACIONES CONGÉNITAS, DEFORMIDADES Y ANOMALÍAS CROMOSÓMICAS	43	2,83	21,50	4,00
XVIII. SÍNTOMAS, SIGNOS Y HALLAZGOS ANORMALES CLÍNICOS Y DE LABORATORIO, NO CLASIFICADOS EN OTRA PARTE	54	3,56	27,00	9,50
XX. CAUSAS EXTERNAS	479	31,52	28,15	16,52

8. Años potenciales de vida perdidos (APVP) por grandes causas y sexo.

2000	NOROESTE			
	Hombres			
	APVP	% (APVP)	Media (APVP)	Desviacion (APVP)
Total	1.177	77,50	13,84	15,27
I. CIERTAS ENFERMEDADES INFECCIOSAS Y PARASITARIAS				
II. NEOPLASIAS	244	16,07	9,38	11,13
III. ENFERMEDADES DE LA SANGRE Y DE LOS ÓRGANOS HEMATOPOYÉTICOS, Y CIERTOS TRASTORNOS QUE AFECTAN EL MECANISMO DE LA				
IV. ENFERMEDADES ENDOCRINAS, NUTRICIONALES Y METABÓLICAS	16	1,05	8,00	4,50
V. TRASTORNOS MENTALES Y DEL COMPORTAMIENTO				
VI. ENFERMEDADES DEL SISTEMA NERVIOSO	15	0,96	4,83	5,44
VII. ENFERMEDADES DEL OJO Y SUS ANEXOS				
VIII. ENFERMEDAD DEL OIDO Y DE LA APÓFISIS MASTOIDES				
IX. ENFERMEDADES DEL SISTEMA CIRCULATORIO	269	17,72	9,61	13,20
X. ENFERMEDADES DEL SISTEMA RESPIRATORIO	48	3,13	6,79	9,00
XI. ENFERMEDADES DEL SISTEMA DIGESTIVO	94	6,19	23,50	12,94
XII. ENFERMEDADES DE LA PIEL Y DEL TEJIDO SUBCUTÁNEO				
XIII. ENFERMEDADES DEL SISTEMA OSTEOMUSCULAR Y DEL TEJIDO CONJUNTIVO				
XIV. ENFERMEDADES DEL SISTEMA GENITOURINARIO				
XV. EMBARAZO, PARTO Y PUERPERIO				
XVI. CIERTAS AFECCIONES ORIGINADAS EN EL PERÍODO PERINATAL				
XVII. MALFORMACIONES CONGÉNITAS, DEFORMIDADES Y ANOMALÍAS CROMOSÓMICAS				
XVIII. SÍNTOMAS, SIGNOS Y HALLAZGOS ANORMALES CLÍNICOS Y DE LABORATORIO, NO CLASIFICADOS EN OTRA PARTE	54	3,56	27,00	9,50
XX. CAUSAS EXTERNAS	438	28,82	33,65	14,35

8. Años potenciales de vida perdidos (APVP) por grandes causas y sexo.

2000	NOROESTE			
	Mujeres			
	APVP	% (APVP)	Media (APVP)	Desviacion (APVP)
Total	342	22,50	9,76	12,28
I. CIERTAS ENFERMEDADES INFECCIOSAS Y PARASITARIAS				
II. NEOPLASIAS	88	5,76	7,95	7,05
III. ENFERMEDADES DE LA SANGRE Y DE LOS ÓRGANOS HEMATOPOYÉTICOS, Y CIERTOS TRASTORNOS QUE AFECTAN EL MECANISMO DE LA				
IV. ENFERMEDADES ENDOCRINAS, NUTRICIONALES Y METABÓLICAS	89	5,83	29,50	27,65
V. TRASTORNOS MENTALES Y DEL COMPORTAMIENTO				
VI. ENFERMEDADES DEL SISTEMA NERVIOSO	17	1,09	16,50	0,00
VII. ENFERMEDADES DEL OJO Y SUS ANEXOS				
VIII. ENFERMEDAD DEL OIDO Y DE LA APÓFISIS MASTOIDES				
IX. ENFERMEDADES DEL SISTEMA CIRCULATORIO	28	1,84	4,67	4,63
X. ENFERMEDADES DEL SISTEMA RESPIRATORIO	13	0,86	6,50	4,00
XI. ENFERMEDADES DEL SISTEMA DIGESTIVO	21	1,38	5,25	2,86
XII. ENFERMEDADES DE LA PIEL Y DEL TEJIDO SUBCUTÁNEO				
XIII. ENFERMEDADES DEL SISTEMA OSTEOMUSCULAR Y DEL TEJIDO CONJUNTIVO	1	0,03	0,50	0,00
XIV. ENFERMEDADES DEL SISTEMA GENITOURINARIO	3	0,16	2,50	0,00
XV. EMBARAZO, PARTO Y PUERPERIO				
XVI. CIERTAS AFECCIONES ORIGINADAS EN EL PERÍODO PERINATAL				
XVII. MALFORMACIONES CONGÉNITAS, DEFORMIDADES Y ANOMALÍAS CROMOSÓMICAS	43	2,83	21,50	4,00
XVIII. SÍNTOMAS, SIGNOS Y HALLAZGOS ANORMALES CLÍNICOS Y DE LABORATORIO, NO CLASIFICADOS EN OTRA PARTE				
XX. CAUSAS EXTERNAS	41	2,70	10,25	8,50

9. Años potenciales de vida perdidos (APVP) por causas seleccionadas y sexo.

2000	NOROESTE			
	AMBOS SEXOS			
	APVP	% APVP	Desviacion (APVP)	Media (APVP)
Todas las causas	1.518	100,00	14,58	12,65
1 Enfermedades infecciosas intestinales				
2 Tuberculosis y sus efectos tardíos				
3 Infecciones meningocócicas				
4 Septicemia				
5 Hepatitis víricas				
6 SIDA				
7 Neoplasia maligna del labio, de la cavidad bucal y de la faringe	18	1,19	1,50	9,00
8 Neoplasia maligna del esófago	24	1,55	0,00	23,50
9 Neoplasia maligna del estómago	14	0,92	6,50	7,00
10 Neoplasia maligna del colon	18	1,19	4,50	9,00
11 Neoplasia maligna del recto, de la porción rectosigmoide y del ano	7	0,43	0,00	6,50
12 Neoplasia maligna del hígado y vías biliares intrahepáticas	22	1,45	2,55	5,50
13 Neoplasia maligna de la vesícula biliar y de las vías biliares extrahepáticas				
14 Neoplasia maligna del páncreas	1	0,03	0,00	0,50
15 Neoplasia maligna de la laringe	40	2,60	8,96	13,17
16 Neoplasia maligna de la tráquea, de los bronquios y del pulmón	46	3,00	2,31	5,06
17 Neoplasia maligna del hueso y cartílagos articulares				
18 Melanoma maligno de la piel	5	0,30	0,00	4,50
19 Neoplasia maligna de la mama	36	2,37	7,79	9,00
20 Neoplasias malignas del útero	16	1,02	0,00	15,50
21 Neoplasia maligna del ovario				
22 Neoplasia maligna de la próstata				
23 Neoplasia maligna de la vejiga	2	0,10	0,00	1,50
24 Neoplasia maligna del encéfalo				
25 Enfermedad de Hodgkin				
26 Linfomas no Hodgkin				
27 Leucemias	59	3,89	27,00	29,50
28 Síndromes Mielodisplásicos				
29 Neoplasias malignas	332	21,84	10,11	8,96
30 Enfermedades de la sangre y de los órganos hematopoyéticos				
31 Diabetes mellitus	33	2,14	2,36	10,83
32 Trastornos mentales orgánicos senil y presenil				
33 Trastornos mentales debidos al abuso de alcohol				
34 Trastornos mentales debidos al uso de drogas (drogodependencia, toxicomanía)				
35 Meningitis (otras en el n° 3)				
36 Enfermedad de Alzheimer				
37 Enfermedades cardíacas reumáticas crónicas	18	1,15	0,00	17,50
38 Enfermedades hipertensivas				
39 Infarto agudo de miocardio	95	6,26	9,63	11,88
40 Enfermedades isquémicas del corazón	129	8,50	8,13	9,21
41 Insuficiencia cardíaca	19	1,22	1,33	3,70
42 Enfermedades cerebrovasculares	26	1,71	2,33	3,25
43 Aterosclerosis				
44 Gripe				
45 Neumonía	11	0,69	0,00	10,50
46 Enfermedades crónicas de las vías respiratorias inferiores (excepto Asma)	18	1,19	1,71	3,00
47 Asma				
48 Insuficiencia respiratoria				
49 Úlcera de estómago, duodeno y yeyuno				
50 Enteritis y colitis no infecciosas				
51 Enfermedad vascular intestinal				

9. Años potenciales de vida perdidos (APVP) por causas seleccionadas y sexo.

2000	NOROESTE			
	Hombres			
	APVP	% APVP	Desviacion (APVP)	Media (APVP)
Todas las causas	1.177	77,50	15,27	13,84
1 Enfermedades infecciosas intestinales				
2 Tuberculosis y sus efectos tardíos				
3 Infecciones meningocócicas				
4 Septicemia				
5 Hepatitis víricas				
6 SIDA				
7 Neoplasia maligna del labio, de la cavidad bucal y de la faringe	18	1,19	1,50	9,00
8 Neoplasia maligna del esófago	24	1,55	0,00	23,50
9 Neoplasia maligna del estómago	14	0,89	0,00	13,50
10 Neoplasia maligna del colon	14	0,89	0,00	13,50
11 Neoplasia maligna del recto, de la porción rectosigmoide y del ano	7	0,43	0,00	6,50
12 Neoplasia maligna del hígado y vías biliares intrahepáticas	22	1,45	2,55	5,50
13 Neoplasia maligna de la vesícula biliar y de las vías biliares extrahepáticas				
14 Neoplasia maligna del páncreas				
15 Neoplasia maligna de la laringe	40	2,60	8,96	13,17
16 Neoplasia maligna de la tráquea, de los bronquios y del pulmón	40	2,64	2,45	5,00
17 Neoplasia maligna del hueso y cartílagos articulares				
18 Melanoma maligno de la piel	5	0,30	0,00	4,50
19 Neoplasia maligna de la mama				
20 Neoplasias malignas del útero				
21 Neoplasia maligna del ovario				
22 Neoplasia maligna de la próstata				
23 Neoplasia maligna de la vejiga	2	0,10	0,00	1,50
24 Neoplasia maligna del encéfalo				
25 Enfermedad de Hodgkin				
26 Linfomas no Hodgkin				
27 Leucemias	59	3,89	27,00	29,50
28 Síndromes Mielodisplásicos				
29 Neoplasias malignas	244	16,07	11,13	9,38
30 Enfermedades de la sangre y de los órganos hematopoyéticos				
31 Diabetes mellitus	13	0,82	0,00	12,50
32 Trastornos mentales orgánicos senil y presenil				
33 Trastornos mentales debidos al abuso de alcohol				
34 Trastornos mentales debidos al uso de drogas (drogodependencia, toxicomanía)				
35 Meningitis (otras en el n° 3)				
36 Enfermedad de Alzheimer				
37 Enfermedades cardíacas reumáticas crónicas	18	1,15	0,00	17,50
38 Enfermedades hipertensivas				
39 Infarto agudo de miocardio	76	4,97	10,05	15,10
40 Enfermedades isquémicas del corazón	108	7,11	8,49	10,80
41 Insuficiencia cardíaca	19	1,22	1,33	3,70
42 Enfermedades cerebrovasculares	25	1,61	2,39	3,50
43 Aterosclerosis				
44 Gripe				
45 Neumonía				
46 Enfermedades crónicas de las vías respiratorias inferiores (excepto Asma)	16	1,02	1,85	3,10
47 Asma				
48 Insuficiencia respiratoria				
49 Úlcera de estómago, duodeno y yeyuno				
50 Enteritis y colitis no infecciosas				
51 Enfermedad vascular intestinal				

9. Años potenciales de vida perdidos (APVP) por causas seleccionadas y sexo.

2000	NOROESTE			
	Mujeres			
	APVP	% APVP	Desviacion (APVP)	Media (APVP)
Todas las causas	342	22,50	12,28	9,76
1 Enfermedades infecciosas intestinales				
2 Tuberculosis y sus efectos tardíos				
3 Infecciones meningocócicas				
4 Septicemia				
5 Hepatitis víricas				
6 SIDA				
7 Neoplasia maligna del labio, de la cavidad bucal y de la faringe				
8 Neoplasia maligna del esófago				
9 Neoplasia maligna del estómago	1	0,03	0,00	0,50
10 Neoplasia maligna del colon	5	0,30	0,00	4,50
11 Neoplasia maligna del recto, de la porción rectosigmoide y del ano				
12 Neoplasia maligna del hígado y vías biliares intrahepáticas				
13 Neoplasia maligna de la vesícula biliar y de las vías biliares extrahepáticas				
14 Neoplasia maligna del páncreas	1	0,03	0,00	0,50
15 Neoplasia maligna de la laringe				
16 Neoplasia maligna de la tráquea, de los bronquios y del pulmón	6	0,36	0,00	5,50
17 Neoplasia maligna del hueso y cartílagos articulares				
18 Melanoma maligno de la piel				
19 Neoplasia maligna de la mama	36	2,37	7,79	9,00
20 Neoplasias malignas del útero	16	1,02	0,00	15,50
21 Neoplasia maligna del ovario				
22 Neoplasia maligna de la próstata				
23 Neoplasia maligna de la vejiga				
24 Neoplasia maligna del encéfalo				
25 Enfermedad de Hodgkin				
26 Linfomas no Hodgkin				
27 Leucemias				
28 Síndromes Mielodisplásicos				
29 Neoplasias malignas	88	5,76	7,05	7,95
30 Enfermedades de la sangre y de los órganos hematopoyéticos				
31 Diabetes mellitus	20	1,32	2,50	10,00
32 Trastornos mentales orgánicos senil y presenil				
33 Trastornos mentales debidos al abuso de alcohol				
34 Trastornos mentales debidos al uso de drogas (drogodependencia, toxicomanía)				
35 Meningitis (otras en el n° 3)				
36 Enfermedad de Alzheimer				
37 Enfermedades cardíacas reumáticas crónicas				
38 Enfermedades hipertensivas				
39 Infarto agudo de miocardio	20	1,28	5,72	6,50
40 Enfermedades isquémicas del corazón	21	1,38	5,40	5,25
41 Insuficiencia cardíaca				
42 Enfermedades cerebrovasculares	2	0,10	0,00	1,50
43 Aterosclerosis				
44 Gripe				
45 Neumonía	11	0,69	0,00	10,50
46 Enfermedades crónicas de las vías respiratorias inferiores (excepto Asma)	3	0,16	0,00	2,50
47 Asma				
48 Insuficiencia respiratoria				
49 Úlcera de estómago, duodeno y yeyuno				
50 Enteritis y colitis no infecciosas				
51 Enfermedad vascular intestinal				

9. Años potenciales de vida perdidos (APVP) por causas seleccionadas y sexo.

2000	NOROESTE			
	AMBOS SEXOS			
	APVP	% APVP	Desviacion (APVP)	Media (APVP)
52 Cirrosis y otras enfermedades crónicas del hígado	78	5,11	14,74	15,50
53 Enfermedades de la piel y del tejido subcutáneo				
54 Artritis reumatoide y osteoartritis				
55 Osteoporosis y fracturas patológicas				
56 Enfermedades del riñón y del uréter	3	0,16	0,00	2,50
57 Enfermedades de los genitales masculinos				
58 Enfermedades de los genitales femeninos y trastornos de la mama				
59 Embarazo, parto y puerperio				
60 Ciertas afecciones originadas en el periodo perinatal				
61 Malformaciones congénitas del sistema nervioso				
62 Malformaciones congénitas del sistema circulatorio				
63 Paro cardíaco, muerte sin asistencia y otra causa desconocida	37	2,40	0,00	36,50
64 Senilidad				
65 Muerte súbita infantil				
66 Accidentes de tráfico de vehículos a motor	178	11,73	15,79	29,67
67 Caídas accidentales	21	1,35	0,00	20,50
68 Ahogamiento, sumersión y sofocación	5	0,30	0,00	4,50
69 Accidentes por fuego, humo y sustancias calientes				
70 Envenenamiento accidental por psicofármacos y drogas de abuso	37	2,40	0,00	36,50
71 Suicidio y lesiones autoinfligidas	223	14,69	13,42	37,17
72 Homicidios				
73 Eventos de intención no determinada				
74 Complicaciones de la atención médica y quirúrgica				

9. Años potenciales de vida perdidos (APVP) por causas seleccionadas y sexo.

2000	NOROESTE			
	Hombres			
	APVP	% APVP	Desviacion (APVP)	Media (APVP)
52 Cirrosis y otras enfermedades crónicas del hígado	69	4,51	14,88	22,83
53 Enfermedades de la piel y del tejido subcutáneo				
54 Artritis reumatoide y osteoartritis				
55 Osteoporosis y fracturas patológicas				
56 Enfermedades del riñón y del uréter				
57 Enfermedades de los genitales masculinos				
58 Enfermedades de los genitales femeninos y trastornos de la mama				
59 Embarazo, parto y puerperio				
60 Ciertas afecciones originadas en el periodo perinatal				
61 Malformaciones congénitas del sistema nervioso				
62 Malformaciones congénitas del sistema circulatorio				
63 Paro cardíaco, muerte sin asistencia y otra causa desconocida	37	2,40	0,00	36,50
64 Senilidad				
65 Muerte súbita infantil				
66 Accidentes de tráfico de vehículos a motor	155	10,21	8,14	38,75
67 Caídas accidentales	21	1,35	0,00	20,50
68 Ahogamiento, sumersión y sofocación				
69 Accidentes por fuego, humo y sustancias calientes				
70 Envenenamiento accidental por psicofármacos y drogas de abuso	37	2,40	0,00	36,50
71 Suicidio y lesiones autoinfligidas	223	14,69	13,42	37,17
72 Homicidios				
73 Eventos de intención no determinada				
74 Complicaciones de la atención médica y quirúrgica				

9. Años potenciales de vida perdidos (APVP) por causas seleccionadas y sexo.

2000	NOROESTE			
	Mujeres			
	APVP	% APVP	Desviacion (APVP)	Media (APVP)
52 Cirrosis y otras enfermedades crónicas del hígado	9	0,59	3,00	4,50
53 Enfermedades de la piel y del tejido subcutáneo				
54 Artritis reumatoide y osteoartritis				
55 Osteoporosis y fracturas patológicas				
56 Enfermedades del riñón y del uréter	3	0,16	0,00	2,50
57 Enfermedades de los genitales masculinos				
58 Enfermedades de los genitales femeninos y trastornos de la mama				
59 Embarazo, parto y puerperio				
60 Ciertas afecciones originadas en el periodo perinatal				
61 Malformaciones congénitas del sistema nervioso				
62 Malformaciones congénitas del sistema circulatorio				
63 Paro cardíaco, muerte sin asistencia y otra causa desconocida				
64 Senilidad				
65 Muerte súbita infantil				
66 Accidentes de tráfico de vehículos a motor	23	1,52	11,00	11,50
67 Caídas accidentales				
68 Ahogamiento, sumersión y sofocación	5	0,30	0,00	4,50
69 Accidentes por fuego, humo y sustancias calientes				
70 Envenenamiento accidental por psicofármacos y drogas de abuso				
71 Suicidio y lesiones autoinfligidas				
72 Homicidios				
73 Eventos de intención no determinada				
74 Complicaciones de la atención médica y quirúrgica				

10. Razón de mortalidad estándar (RME) e intervalo de confianza al 95% según grandes causas y sexo.

2000	NOROESTE								
	AMBOS SEXOS			Hombres			Mujeres		
	RME	Linf IC	Lsup IC	RME	Linf IC	Lsup IC	RME	Linf IC	Lsup IC
Total	92,99	85,70	100,74	89,01	79,67	99,15	94,66	83,70	106,65
I. CIERTAS ENFERMEDADES INFECCIOSAS Y PARASITARIAS	50,80	16,37	118,56	50,01	10,05	146,12	49,64	5,58	179,23
II. NEOPLASIAS	73,56	60,57	88,51	64,51	49,99	81,93	84,68	61,76	113,32
III. ENFERMEDADES DE LA SANGRE Y DE LOS ÓRGANOS HEMATOPOYÉTICOS, Y CIERTOS TRASTORNOS QUE AFECTAN EL MECANISMO DE LA	48,33	0,63	268,91	89,43	1,17	497,59			
IV. ENFERMEDADES ENDOCRINAS, NUTRICIONALES Y METABÓLICAS	124,51	82,72	179,96	119,19	61,51	208,21	129,73	74,11	210,69
V. TRASTORNOS MENTALES Y DEL COMPORTAMIENTO	102,31	60,60	161,70	66,72	17,95	170,82	124,52	68,02	208,94
VI. ENFERMEDADES DEL SISTEMA NERVIOSO	72,76	34,83	133,81	78,77	25,38	183,82	67,01	21,60	156,39
VII. ENFERMEDADES DEL OJO Y SUS ANEXOS									
VIII. ENFERMEDAD DEL OIDO Y DE LA APÓFISIS MASTOIDES									
IX. ENFERMEDADES DEL SISTEMA CIRCULATORIO	105,82	93,25	119,61	110,88	92,83	131,40	99,85	82,98	119,14
X. ENFERMEDADES DEL SISTEMA RESPIRATORIO	106,18	84,57	131,62	112,89	85,93	145,62	81,66	52,31	121,51
XI. ENFERMEDADES DEL SISTEMA DIGESTIVO	88,23	59,08	126,73	64,45	34,28	110,22	120,47	68,81	195,64
XII. ENFERMEDADES DE LA PIEL Y DEL TEJIDO SUBCUTÁNEO	62,62	0,82	348,42				115,35	1,51	641,80
XIII. ENFERMEDADES DEL SISTEMA OSTEOMUSCULAR Y DEL TEJIDO CONJUNTIVO	168,79	72,68	332,60	50,27	0,66	279,68	252,80	101,28	520,89
XIV. ENFERMEDADES DEL SISTEMA GENITOURINARIO	48,00	21,90	91,13	56,83	20,75	123,70	34,21	6,87	99,94
XV. EMBARAZO, PARTO Y PUERPERIO									
XVI. CIERTAS AFECCIONES ORIGINADAS EN EL PERÍODO PERINATAL									
XVII. MALFORMACIONES CONGÉNITAS, DEFORMIDADES Y ANOMALÍAS CROMOSÓMICAS	63,71	7,16	230,03				149,84	16,83	540,99
XVIII. SÍNTOMAS, SIGNOS Y HALLAZGOS ANORMALES CLÍNICOS Y DE LABORATORIO, NO CLASIFICADOS EN OTRA PARTE	74,17	36,97	132,72	100,61	40,31	207,30	50,86	13,68	130,21
XX. CAUSAS EXTERNAS	90,98	59,94	132,38	85,52	51,47	133,56	102,90	44,31	202,76

11. Razón de mortalidad estandar (RME) e intervalo de confianza al 95% según causas seleccionadas y áreas de salud.

2000	NOROESTE								
	AMBOS SEXOS			Hombres			Mujeres		
	RME	Linf IC	Lsup IC	RME	Linf IC	Lsup IC	RME	Linf IC	Lsup IC
Todas las causas	92,99	85,70	100,74	89,01	79,67	99,15	94,66	83,70	106,65
1 Enfermedades infecciosas intestinales	116,25	1,52	646,82	253,21	3,31	1.408,82			
2 Tuberculosis y sus efectos tardíos	116,08	1,52	645,88				257,94	3,37	1.435,15
3 Infecciones meningocócicas									
4 Septicemia	47,80	5,37	172,59	39,15	0,51	217,85	57,88	0,76	322,06
5 Hepatitis víricas	68,33	0,89	380,19	100,86	1,32	561,20			
6 SIDA									
7 Neoplasia maligna del labio, de la cavidad bucal y de la faringe	59,99	6,74	216,61	71,65	8,05	258,71			
8 Neoplasia maligna del esófago	52,93	0,69	294,47	64,58	0,84	359,32			
9 Neoplasia maligna del estómago	116,51	58,08	208,49	118,51	47,48	244,20	105,28	28,32	269,53
10 Neoplasia maligna del colon	87,54	46,56	149,70	57,24	18,45	133,59	123,69	53,26	243,74
11 Neoplasia maligna del recto, de la porción rectosigmoide y del ano	42,01	4,72	151,68	30,15	0,39	167,76	61,85	0,81	344,14
12 Neoplasia maligna del hígado y vías biliares intrahepáticas	104,27	38,08	226,96	133,46	43,01	311,46	47,18	0,62	262,52
13 Neoplasia maligna de la vesícula biliar y de las vías biliares extrahepáticas	44,07	0,58	245,20	99,12	1,30	551,46			
14 Neoplasia maligna del páncreas	47,47	9,54	138,69				111,67	22,44	326,28
15 Neoplasia maligna de la laringe	86,98	17,48	254,13	83,06	16,69	242,68			
16 Neoplasia maligna de la tráquea, de los bronquios y del pulmón	66,23	39,23	104,68	53,04	28,97	89,00	162,45	43,70	415,92
17 Neoplasia maligna del hueso y cartilagos articulares									
18 Melanoma maligno de la piel	86,96	1,14	483,85	145,79	1,91	811,16			
19 Neoplasia maligna de la mama	88,31	38,02	174,01				93,65	40,33	184,55
20 Neoplasias malignas del útero	139,13	37,43	356,20				146,46	39,40	374,96
21 Neoplasia maligna del ovario									
22 Neoplasia maligna de la próstata	81,30	32,57	167,52	71,28	28,56	146,86			
23 Neoplasia maligna de la vejiga	57,13	15,37	146,28	16,64	0,22	92,59	215,51	43,31	629,67
24 Neoplasia maligna del encéfalo	75,91	15,26	221,80	140,27	28,19	409,84			
25 Enfermedad de Hodgkin	227,02	2,97	1.263,12				566,48	7,40	3.151,79
26 Linfomas no Hodgkin	85,80	17,24	250,68	45,64	0,60	253,96	150,95	16,95	545,00
27 Leucemias	84,29	22,68	215,80	127,87	34,40	327,37			
28 Síndromes Mielodisplásicos									
29 Neoplasias malignas	74,29	61,00	89,62	64,50	49,78	82,22	87,01	63,21	116,81
30 Enfermedades de la sangre y de los órganos hematopoyéticos	51,29	0,67	285,40	93,65	1,22	521,03			
31 Diabetes mellitus	125,67	80,49	187,00	120,22	59,93	215,13	129,93	69,12	222,21
32 Trastornos mentales orgánicos senil y presenil	94,85	54,18	154,04	55,22	11,10	161,35	117,58	62,54	201,08
33 Trastornos mentales debidos al abuso de alcohol	253,83	3,32	1.412,29	275,58	3,60	1.533,28			
34 Trastornos mentales debidos al uso de drogas (drogodependencia, toxicomanía)	1.375,22	17,97	7.651,54				1.497,18	19,57	8.330,09
35 Meningitis (otras en el nº 3)									
36 Enfermedad de Alzheimer	27,29	3,07	98,55				44,68	5,02	161,33
37 Enfermedades cardíacas reumáticas crónicas	72,03	8,09	260,06	202,11	22,70	729,72			
38 Enfermedades hipertensivas	43,77	14,11	102,14	26,08	0,34	145,09	55,12	14,83	141,12
39 Infarto agudo de miocardio	70,64	48,31	99,73	72,74	45,57	110,13	60,59	29,01	111,43
40 Enfermedades isquémicas del corazón	77,93	58,86	101,20	82,85	58,62	113,72	64,21	38,04	101,49
41 Insuficiencia cardíaca	167,37	125,72	218,38	237,18	153,45	350,15	138,73	92,89	199,25
42 Enfermedades cerebrovasculares	112,14	90,72	137,09	120,05	87,88	160,13	105,44	78,00	139,40
43 Aterosclerosis	143,83	65,63	273,05	45,98	0,60	255,81	204,43	88,02	402,84
44 Gripe	175,90	35,35	513,95	137,53	1,80	765,21	201,39	22,62	727,12
45 Neumonía	63,78	25,55	131,42	66,86	17,99	171,18	57,22	11,50	167,17
46 Enfermedades crónicas de las vías respiratorias inferiores (excepto Asma)	123,84	89,61	166,81	120,50	84,83	166,09	84,74	30,94	184,44
47 Asma									
48 Insuficiencia respiratoria	91,58	29,51	213,71	137,41	36,97	351,81	37,57	0,49	209,02
49 Úlcera de estómago, duodeno y yeyuno									
50 Enteritis y colitis no infecciosas	226,62	2,96	1.260,87				373,58	4,88	2.078,53
51 Enfermedad vascular intestinal	108,12	29,09	276,82	175,28	35,23	512,13	50,45	0,66	280,71

11. Razón de mortalidad estandar (RME) e intervalo de confianza al 95% según causas seleccionadas y áreas de salud.

2000	NOROESTE								
	AMBOS SEXOS			Hombres			Mujeres		
	RME	Linf IC	Lsup IC	RME	Linf IC	Lsup IC	RME	Linf IC	Lsup IC
52 Cirrosis y otras enfermedades crónicas del hígado	70,44	28,22	145,15	65,93	21,25	153,86	77,45	8,70	279,63
53 Enfermedades de la piel y del tejido subcutáneo	62,62	0,82	348,42				115,35	1,51	641,80
54 Artritis reumatoide y osteoartritis	191,89	2,51	1.067,64				247,12	3,23	1.374,93
55 Osteoporosis y fracturas patológicas	140,99	45,44	329,03	57,05	0,75	317,41	214,88	57,81	550,15
56 Enfermedades del riñón y del uréter	60,76	26,16	119,73	67,97	21,90	158,62	48,59	9,76	141,96
57 Enfermedades de los genitales masculinos	194,56	2,54	1.082,50	160,75	2,10	894,41			
58 Enfermedades de los genitales femeninos y trastornos de la mama									
59 Embarazo, parto y puerperio									
60 Ciertas afecciones originadas en el periodo perinatal									
61 Malformaciones congénitas del sistema nervioso									
62 Malformaciones congénitas del sistema circulatorio									
63 Paro cardíaco, muerte sin asistencia y otra causa desconocida	95,14	19,12	277,98	97,52	10,95	352,08	89,39	1,17	497,34
64 Senilidad	52,28	16,85	122,01	80,89	16,26	236,35	34,33	3,86	123,96
65 Muerte súbita infantil									
66 Accidentes de tráfico de vehículos a motor	67,51	29,07	133,03	62,73	22,91	136,54	83,26	9,35	300,62
67 Caídas accidentales	126,94	40,91	296,23	91,63	10,29	330,84	163,49	32,86	477,68
68 Ahogamiento, sumersión y sofocación	67,53	0,88	375,73				265,57	3,47	1.477,60
69 Accidentes por fuego, humo y sustancias calientes									
70 Envenenamiento accidental por psicofármacos y drogas de abuso	91,15	1,19	507,14	107,99	1,41	600,82			
71 Suicidio y lesiones autoinfligidas	133,70	61,01	253,83	158,39	68,20	312,11	57,15	0,75	317,98
72 Homicidios									
73 Eventos de intención no determinada									
74 Complicaciones de la atención médica y quirúrgica	108,20	1,41	601,99	222,93	2,91	1.240,33			

11.5. **ÁREA DE SALUD V (ALTIPLANO)**

1. Mortalidad específica por edad y sexo. Tasas por 100.000 habitantes.

2000	ALTIPLANO		
	AMBOS SEXOS	Hombres	Mujeres
Total	940,75	1.025,11	855,83
Menores de un año	628,93	1.230,77	
De 1 a 4 años			
De 5 a 9 años			
De 10 a 14 años			
De 15 a 19 años	27,08	52,06	
De 20 a 24 años	160,29	223,81	93,76
De 25 a 29 años	95,97	138,38	50,00
De 30 a 34 años	74,17	140,98	
De 35 a 39 años	127,19	50,71	204,19
De 40 a 44 años	178,52	348,63	
De 45 a 49 años	215,59	278,94	148,26
De 50 a 54 años	281,58	472,81	82,17
De 55 a 59 años	665,08	948,77	380,59
De 60 a 64 años	948,87	1.789,71	199,40
De 65 a 69 años	1.213,90	1.418,44	1.030,93
De 70 a 74 años	2.583,86	3.454,89	1.804,12
De 75 a 79 años	5.314,60	6.957,71	3.982,30
De 80 a 84 años	7.692,31	11.176,47	5.614,04
De 85 y más años	21.388,89	25.217,39	19.591,84

2.1. Defunciones por edad y grandes causas. Ambos sexos.

2000		ALTIPLANO									
	Total	Menos de un año	De 1 a 4 años	De 5 a 9 años	De 10 a 14 años	De 15 a 19 años	De 20 a 24 años	De 25 a 29 años	De 30 a 34 años	De 35 a 39 años	De 40 a 44 años
Total	472	4				1	7	4	3	5	
I. CIERTAS ENFERMEDADES INFECCIOSAS Y PARASITARIAS	3										
II. NEOPLASIAS	90						1	2		1	
III. ENFERMEDADES DE LA SANGRE Y DE LOS ORGANOS HEMATOPOYÉTICOS, Y CIERTOS TRASTORNOS QUE AFECTAN EL MECANISMO DE LA	1										
IV. ENFERMEDADES ENDOCRINAS, NUTRICIONALES Y METABÓLICAS	24										
V. TRASTORNOS MENTALES Y DEL COMPORTAMIENTO	14										
VI. ENFERMEDADES DEL SISTEMA NERVIOSO	14					1		1			
VII. ENFERMEDADES DEL OJO Y SUS ANEXOS											
VIII. ENFERMEDAD DEL OIDO Y DE LA APÓFISIS MASTOIDES											
IX. ENFERMEDADES DEL SISTEMA CIRCULATORIO	160						1				
X. ENFERMEDADES DEL SISTEMA RESPIRATORIO	62	1									
XI. ENFERMEDADES DEL SISTEMA DIGESTIVO	29										
XII. ENFERMEDADES DE LA PIEL Y DEL TEJIDO SUBCUTÁNEO	2										
XIII. ENFERMEDADES DEL SISTEMA OSTEOMUSCULAR Y DEL TEJIDO CONJUNTIVO	7										
XIV. ENFERMEDADES DEL SISTEMA GENITOURINARIO	16										
XV. EMBARAZO, PARTO Y PUERPERIO											
XVI. CIERTAS AFECCIONES ORIGINADAS EN EL PERÍODO PERINATAL	1	1									
XVII. MALFORMACIONES CONGÉNITAS, DEFORMIDADES Y ANOMALÍAS CROMOSÓMICAS	3	2									
XVIII. SÍNTOMAS, SIGNOS Y HALLAZGOS ANORMALES CLÍNICOS Y DE LABORATORIO, NO CLASIFICADOS EN OTRA PARTE	20						1				
XX. CAUSAS EXTERNAS	26						4	1	3	4	

2.1. Defunciones por edad y grandes causas. Ambos sexos.

2000	ALTIPLANO									
	De 40 a 44 años	De 45 a 49 años	De 50 a 54 años	De 55 a 59 años	De 60 a 64 años	De 65 a 69 años	De 70 a 74 años	De 75 a 79 años	De 80 a 84 años	De 85 y más años
Total	6	6	7	14	18	29	57	87	70	154
I. CIERTAS ENFERMEDADES INFECCIOSAS Y PARASITARIAS								1	2	
II. NEOPLASIAS	3	1	4	4	5	11	18	20	11	9
III. ENFERMEDADES DE LA SANGRE Y DE LOS ÓRGANOS HEMATOPOYÉTICOS, Y CIERTOS TRASTORNOS QUE AFECTAN EL MECANISMO DE LA					1					
IV. ENFERMEDADES ENDOCRINAS, NUTRICIONALES Y METABÓLICAS					2	3	2	6	6	5
V. TRASTORNOS MENTALES Y DEL COMPORTAMIENTO	1						1		1	11
VI. ENFERMEDADES DEL SISTEMA NERVIOSO		1				1	2	3	2	3
VII. ENFERMEDADES DEL OJO Y SUS ANEXOS										
VIII. ENFERMEDAD DEL OIDO Y DE LA APÓFISIS MASTOIDES										
IX. ENFERMEDADES DEL SISTEMA CIRCULATORIO			2	3	4	5	15	38	24	68
X. ENFERMEDADES DEL SISTEMA RESPIRATORIO	1	1	1	2		4	11	8	11	22
XI. ENFERMEDADES DEL SISTEMA DIGESTIVO	1			2	3	3	1	5	4	10
XII. ENFERMEDADES DE LA PIEL Y DEL TEJIDO SUBCUTÁNEO								1		1
XIII. ENFERMEDADES DEL SISTEMA OSTEOMUSCULAR Y DEL TEJIDO CONJUNTIVO								1	1	5
XIV. ENFERMEDADES DEL SISTEMA GENITOURINARIO							4	3	3	6
XV. EMBARAZO, PARTO Y PUERPERIO										
XVI. CIERTAS AFECCIONES ORIGINADAS EN EL PERÍODO PERINATAL										
XVII. MALFORMACIONES CONGÉNITAS, DEFORMIDADES Y ANOMALÍAS CROMOSÓMICAS							1			
XVIII. SÍNTOMAS, SIGNOS Y HALLAZGOS ANORMALES CLÍNICOS Y DE LABORATORIO, NO CLASIFICADOS EN OTRA PARTE					1	1			4	13
XX. CAUSAS EXTERNAS		3		3	2	1	2	1	1	1

2.2. Defunciones por edad y grandes causas. Hombres.

2000		ALTIPLANO									
	Total	Menos de un año	De 1 a 4 años	De 5 a 9 años	De 10 a 14 años	De 15 a 19 años	De 20 a 24 años	De 25 a 29 años	De 30 a 34 años	De 35 a 39 años	
Total	258	4				1	5	3	3	1	
I. CIERTAS ENFERMEDADES INFECCIOSAS Y PARASITARIAS	2										
II. NEOPLASIAS	67							1			
III. ENFERMEDADES DE LA SANGRE Y DE LOS ORGANOS HEMATOPOYÉTICOS, Y CIERTOS TRASTORNOS QUE AFECTAN EL MECANISMO DE LA											
IV. ENFERMEDADES ENDOCRINAS, NUTRICIONALES Y METABÓLICAS	7										
V. TRASTORNOS MENTALES Y DEL COMPORTAMIENTO	4										
VI. ENFERMEDADES DEL SISTEMA NERVIOSO	10					1		1			
VII. ENFERMEDADES DEL OJO Y SUS ANEXOS											
VIII. ENFERMEDAD DEL OIDO Y DE LA APÓFISIS MASTOIDES											
IX. ENFERMEDADES DEL SISTEMA CIRCULATORIO	72						1				
X. ENFERMEDADES DEL SISTEMA RESPIRATORIO	39	1									
XI. ENFERMEDADES DEL SISTEMA DIGESTIVO	16										
XII. ENFERMEDADES DE LA PIEL Y DEL TEJIDO SUBCUTÁNEO	1										
XIII. ENFERMEDADES DEL SISTEMA OSTEOMUSCULAR Y DEL TEJIDO CONJUNTIVO	2										
XIV. ENFERMEDADES DEL SISTEMA GENITOURINARIO	7										
XV. EMBARAZO, PARTO Y PUERPERIO											
XVI. CIERTAS AFECCIONES ORIGINADAS EN EL PERÍODO PERINATAL	1	1									
XVII. MALFORMACIONES CONGÉNITAS, DEFORMIDADES Y ANOMALÍAS CROMOSÓMICAS	2	2									
XVIII. SÍNTOMAS, SIGNOS Y HALLAZGOS ANORMALES CLÍNICOS Y DE LABORATORIO, NO CLASIFICADOS EN OTRA PARTE	10						1				
XX. CAUSAS EXTERNAS	18						3	1	3	1	

2.2. Defunciones por edad y grandes causas. Hombres.

2000	ALTIPLANO									
	De 40 a 44 años	De 45 a 49 años	De 50 a 54 años	De 55 a 59 años	De 60 a 64 años	De 65 a 69 años	De 70 a 74 años	De 75 a 79 años	De 80 a 84 años	De 85 y más años
Total	6	4	6	10	16	16	36	51	38	58
I. CIERTAS ENFERMEDADES INFECCIOSAS Y PARASITARIAS								1	1	
II. NEOPLASIAS	3		3	4	5	8	13	18	8	4
III. ENFERMEDADES DE LA SANGRE Y DE LOS ORGANOS HEMATOPOYÉTICOS, Y CIERTOS TRASTORNOS QUE AFECTAN EL MECANISMO DE LA										
IV. ENFERMEDADES ENDOCRINAS, NUTRICIONALES Y METABÓLICAS					2		1	2	2	
V. TRASTORNOS MENTALES Y DEL COMPORTAMIENTO	1								1	2
VI. ENFERMEDADES DEL SISTEMA NERVIOSO		1					2	1	2	2
VII. ENFERMEDADES DEL OJO Y SUS ANEXOS										
VIII. ENFERMEDAD DEL OIDO Y DE LA APÓFISIS MASTOIDES										
IX. ENFERMEDADES DEL SISTEMA CIRCULATORIO			2	1	3	3	8	19	11	24
X. ENFERMEDADES DEL SISTEMA RESPIRATORIO	1	1	1	1		2	8	5	7	12
XI. ENFERMEDADES DEL SISTEMA DIGESTIVO	1			2	3	1	1	2	2	4
XII. ENFERMEDADES DE LA PIEL Y DEL TEJIDO SUBCUTÁNEO								1		
XIII. ENFERMEDADES DEL SISTEMA OSTEOMUSCULAR Y DEL TEJIDO CONJUNTIVO									1	1
XIV. ENFERMEDADES DEL SISTEMA GENITOURINARIO							1	2	1	3
XV. EMBARAZO, PARTO Y PUERPERIO										
XVI. CIERTAS AFECCIONES ORIGINADAS EN EL PERÍODO PERINATAL										
XVII. MALFORMACIONES CONGÉNITAS, DEFORMIDADES Y ANOMALÍAS CROMOSÓMICAS										
XVIII. SÍNTOMAS, SIGNOS Y HALLAZGOS ANORMALES CLÍNICOS Y DE LABORATORIO, NO CLASIFICADOS EN OTRA PARTE					1	1			1	6
XX. CAUSAS EXTERNAS		2		2	2	1	2		1	

2.3. Defunciones por edad y grandes causas. Mujeres.

2000		ALTIPLANO								
	Total	Menos de un año	De 1 a 4 años	De 5 a 9 años	De 10 a 14 años	De 15 a 19 años	De 20 a 24 años	De 25 a 29 años	De 30 a 34 años	De 35 a 39 años
Total	214						2	1		4
I. CIERTAS ENFERMEDADES INFECCIOSAS Y PARASITARIAS	1									
II. NEOPLASIAS	23						1	1		1
III. ENFERMEDADES DE LA SANGRE Y DE LOS ORGANOS HEMATOPOYÉTICOS, Y CIERTOS TRASTORNOS QUE AFECTAN EL MECANISMO DE LA	1									
IV. ENFERMEDADES ENDOCRINAS, NUTRICIONALES Y METABÓLICAS	17									
V. TRASTORNOS MENTALES Y DEL COMPORTAMIENTO	10									
VI. ENFERMEDADES DEL SISTEMA NERVIOSO	4									
VII. ENFERMEDADES DEL OJO Y SUS ANEXOS										
VIII. ENFERMEDAD DEL OIDO Y DE LA APÓFISIS MASTOIDES										
IX. ENFERMEDADES DEL SISTEMA CIRCULATORIO	88									
X. ENFERMEDADES DEL SISTEMA RESPIRATORIO	23									
XI. ENFERMEDADES DEL SISTEMA DIGESTIVO	13									
XII. ENFERMEDADES DE LA PIEL Y DEL TEJIDO SUBCUTÁNEO	1									
XIII. ENFERMEDADES DEL SISTEMA OSTEOMUSCULAR Y DEL TEJIDO CONJUNTIVO	5									
XIV. ENFERMEDADES DEL SISTEMA GENITOURINARIO	9									
XV. EMBARAZO, PARTO Y PUERPERIO										
XVI. CIERTAS AFECCIONES ORIGINADAS EN EL PERÍODO PERINATAL										
XVII. MALFORMACIONES CONGÉNITAS, DEFORMIDADES Y ANOMALÍAS CROMOSÓMICAS	1									
XVIII. SÍNTOMAS, SIGNOS Y HALLAZGOS ANORMALES CLÍNICOS Y DE LABORATORIO, NO CLASIFICADOS EN OTRA PARTE	10									
XX. CAUSAS EXTERNAS	8						1			3

2.3. Defunciones por edad y grandes causas. Mujeres.

2000	ALTIPLANO									
	De 40 a 44 años	De 45 a 49 años	De 50 a 54 años	De 55 a 59 años	De 60 a 64 años	De 65 a 69 años	De 70 a 74 años	De 75 a 79 años	De 80 a 84 años	De 85 y más años
Total		2	1	4	2	13	21	36	32	96
I. CIERTAS ENFERMEDADES INFECCIOSAS Y PARASITARIAS									1	
II. NEOPLASIAS		1	1			3	5	2	3	5
III. ENFERMEDADES DE LA SANGRE Y DE LOS ORGANOS HEMATOPOYÉTICOS, Y CIERTOS TRASTORNOS QUE AFECTAN EL MECANISMO DE LA					1					
IV. ENFERMEDADES ENDOCRINAS, NUTRICIONALES Y METABÓLICAS						3	1	4	4	5
V. TRASTORNOS MENTALES Y DEL COMPORTAMIENTO							1			9
VI. ENFERMEDADES DEL SISTEMA NERVIOSO						1		2		1
VII. ENFERMEDADES DEL OJO Y SUS ANEXOS										
VIII. ENFERMEDAD DEL OIDO Y DE LA APÓFISIS MASTOIDES										
IX. ENFERMEDADES DEL SISTEMA CIRCULATORIO				2	1	2	7	19	13	44
X. ENFERMEDADES DEL SISTEMA RESPIRATORIO				1		2	3	3	4	10
XI. ENFERMEDADES DEL SISTEMA DIGESTIVO						2		3	2	6
XII. ENFERMEDADES DE LA PIEL Y DEL TEJIDO SUBCUTÁNEO										1
XIII. ENFERMEDADES DEL SISTEMA OSTEOMUSCULAR Y DEL TEJIDO CONJUNTIVO								1		4
XIV. ENFERMEDADES DEL SISTEMA GENITOURINARIO							3	1	2	3
XV. EMBARAZO, PARTO Y PUERPERIO										
XVI. CIERTAS AFECCIONES ORIGINADAS EN EL PERÍODO PERINATAL										
XVII. MALFORMACIONES CONGÉNITAS, DEFORMIDADES Y ANOMALÍAS CROMOSÓMICAS							1			
XVIII. SÍNTOMAS, SIGNOS Y HALLAZGOS ANORMALES CLÍNICOS Y DE LABORATORIO, NO CLASIFICADOS EN OTRA PARTE									3	7
XX. CAUSAS EXTERNAS		1		1				1		1

3.1. Mortalidad específica por edad y grandes causas. Tasas por 100.000 habitantes. Ambos sexos.

2000		ALTIPLANO									
	Total	Menos de un año	De 1 a 4 años	De 5 a 9 años	De 10 a 14 años	De 15 a 19 años	De 20 a 24 años	De 25 a 29 años	De 30 a 34 años	De 35 a 39 años	De 40 a 44 años
Total	940,75	628,93				27,08	160,29	95,97	74,17	127,19	178,52
I. CIERTAS ENFERMEDADES INFECCIOSAS Y PARASITARIAS	5,98										
II. NEOPLASIAS	179,38						22,90	47,98		25,44	89,26
III. ENFERMEDADES DE LA SANGRE Y DE LOS ÓRGANOS HEMATOPOYÉTICOS, Y CIERTOS TRASTORNOS QUE AFECTAN EL MECANISMO DE LA	1,99										
IV. ENFERMEDADES ENDOCRINAS, NUTRICIONALES Y METABÓLICAS	47,83										
V. TRASTORNOS MENTALES Y DEL COMPORTAMIENTO	27,90										29,75
VI. ENFERMEDADES DEL SISTEMA NERVIOSO	27,90					27,08		23,99			
VII. ENFERMEDADES DEL OJO Y SUS ANEXOS											
VIII. ENFERMEDAD DEL OIDO Y DE LA APÓFISIS MASTOIDES											
IX. ENFERMEDADES DEL SISTEMA CIRCULATORIO	318,90						22,90				
X. ENFERMEDADES DEL SISTEMA RESPIRATORIO	123,57	157,23									29,75
XI. ENFERMEDADES DEL SISTEMA DIGESTIVO	57,80										29,75
XII. ENFERMEDADES DE LA PIEL Y DEL TEJIDO SUBCUTÁNEO	3,99										
XIII. ENFERMEDADES DEL SISTEMA OSTEOMUSCULAR Y DEL TEJIDO CONJUNTIVO	13,95										
XIV. ENFERMEDADES DEL SISTEMA GENITOURINARIO	31,89										
XV. EMBARAZO, PARTO Y PUERPERIO											
XVI. CIERTAS AFECCIONES ORIGINADAS EN EL PERÍODO PERINATAL	1,99	157,23									
XVII. MALFORMACIONES CONGÉNITAS, DEFORMIDADES Y ANOMALÍAS CROMOSÓMICAS	5,98	314,47									
XVIII. SINTOMAS, SIGNOS Y HALLAZGOS ANORMALES CLÍNICOS Y DE LABORATORIO, NO CLASIFICADOS EN OTRA PARTE	39,86						22,90				
XX. CAUSAS EXTERNAS	51,82						91,60	23,99	74,17	101,76	

3.1. Mortalidad específica por edad y grandes causas. Tasas por 100.000 habitantes. Ambos sexos.

2000	ALTIPLANO								
	De 45 a 49 años	De 50 a 54 años	De 55 a 59 años	De 60 a 64 años	De 65 a 69 años	De 70 a 74 años	De 75 a 79 años	De 80 a 84 años	De 85 y más años
Total	215,59	281,58	665,08	948,87	1.213,90	2.583,86	5.314,60	7.692,31	21.388,89
I. CIERTAS ENFERMEDADES INFECCIOSAS Y PARASITARIAS							61,09	219,78	
II. NEOPLASIAS	35,93	160,90	190,02	263,57	460,44	815,96	1.221,75	1.208,79	1.250,00
III. ENFERMEDADES DE LA SANGRE Y DE LOS ÓRGANOS HEMATOPOYÉTICOS, Y CIERTOS TRASTORNOS QUE AFECTAN EL MECANISMO DE LA				52,71					
IV. ENFERMEDADES ENDOCRINAS, NUTRICIONALES Y METABÓLICAS				105,43	125,58	90,66	366,52	659,34	694,44
V. TRASTORNOS MENTALES Y DEL COMPORTAMIENTO						45,33		109,89	1.527,78
VI. ENFERMEDADES DEL SISTEMA NERVIOSO	35,93				41,86	90,66	183,26	219,78	416,67
VII. ENFERMEDADES DEL OJO Y SUS ANEXOS									
VIII. ENFERMEDAD DEL OIDO Y DE LA APÓFISIS MASTOIDES									
IX. ENFERMEDADES DEL SISTEMA CIRCULATORIO		80,45	142,52	210,86	209,29	679,96	2.321,32	2.637,36	9.444,44
X. ENFERMEDADES DEL SISTEMA RESPIRATORIO	35,93	40,23	95,01		167,43	498,64	488,70	1.208,79	3.055,56
XI. ENFERMEDADES DEL SISTEMA DIGESTIVO			95,01	158,14	125,58	45,33	305,44	439,56	1.388,89
XII. ENFERMEDADES DE LA PIEL Y DEL TEJIDO SUBCUTÁNEO							61,09		138,89
XIII. ENFERMEDADES DEL SISTEMA OSTEOMUSCULAR Y DEL TEJIDO CONJUNTIVO							61,09	109,89	694,44
XIV. ENFERMEDADES DEL SISTEMA GENITOURINARIO						181,32	183,26	329,67	833,33
XV. EMBARAZO, PARTO Y PUERPERIO									
XVI. CIERTAS AFECCIONES ORIGINADAS EN EL PERÍODO PERINATAL									
XVII. MALFORMACIONES CONGÉNITAS, DEFORMIDADES Y ANOMALÍAS CROMOSÓMICAS						45,33			
XVIII. SÍNTOMAS, SIGNOS Y HALLAZGOS ANORMALES CLÍNICOS Y DE LABORATORIO, NO CLASIFICADOS EN OTRA PARTE				52,71	41,86			439,56	1.805,56
XX. CAUSAS EXTERNAS	107,80		142,52	105,43	41,86	90,66	61,09	109,89	138,89

3.2. Mortalidad específica por edad y grandes causas. Tasas por 100.000 habitantes. Hombres.

2000	ALTIPLANO										
	Total	Menos de un año	De 1 a 4 años	De 5 a 9 años	De 10 a 14 años	De 15 a 19 años	De 20 a 24 años	De 25 a 29 años	De 30 a 34 años	De 35 a 39 años	De 40 a 44 años
Total	1.025,11	1.230,77				52,06	223,81	138,38	140,98	50,71	348,63
I. CIERTAS ENFERMEDADES INFECCIOSAS Y PARASITARIAS	7,95										
II. NEOPLASIAS	266,21							46,13			174,32
III. ENFERMEDADES DE LA SANGRE Y DE LOS ÓRGANOS HEMATOPOYÉTICOS, Y CIERTOS TRASTORNOS QUE AFECTAN EL MECANISMO DE LA											
IV. ENFERMEDADES ENDOCRINAS, NUTRICIONALES Y METABÓLICAS	27,81										
V. TRASTORNOS MENTALES Y DEL COMPORTAMIENTO	15,89										58,11
VI. ENFERMEDADES DEL SISTEMA NERVIOSO	39,73					52,06		46,13			
VII. ENFERMEDADES DEL OJO Y SUS ANEXOS											
VIII. ENFERMEDAD DEL OIDO Y DE LA APÓFISIS MASTOIDES											
IX. ENFERMEDADES DEL SISTEMA CIRCULATORIO	286,08						44,76				
X. ENFERMEDADES DEL SISTEMA RESPIRATORIO	154,96	307,69									58,11
XI. ENFERMEDADES DEL SISTEMA DIGESTIVO	63,57										58,11
XII. ENFERMEDADES DE LA PIEL Y DEL TEJIDO SUBCUTÁNEO	3,97										
XIII. ENFERMEDADES DEL SISTEMA OSTEOMUSCULAR Y DEL TEJIDO CONJUNTIVO	7,95										
XIV. ENFERMEDADES DEL SISTEMA GENITOURINARIO	27,81										
XV. EMBARAZO, PARTO Y PUERPERIO											
XVI. CIERTAS AFECCIONES ORIGINADAS EN EL PERÍODO PERINATAL	3,97	307,69									
XVII. MALFORMACIONES CONGÉNITAS, DEFORMIDADES Y ANOMALÍAS CROMOSÓMICAS	7,95	615,38									
XVIII. SÍNTOMAS, SIGNOS Y HALLAZGOS ANORMALES CLÍNICOS Y DE LABORATORIO, NO CLASIFICADOS EN OTRA PARTE	39,73						44,76				
XX. CAUSAS EXTERNAS	71,52						134,29	46,13	140,98	50,71	

3.2. Mortalidad específica por edad y grandes causas. Tasas por 100.000 habitantes. Hombres.

2000	ALTIPLANO								
	De 45 a 49 años	De 50 a 54 años	De 55 a 59 años	De 60 a 64 años	De 65 a 69 años	De 70 a 74 años	De 75 a 79 años	De 80 a 84 años	De 85 y más años
Total	278,94	472,81	948,77	1.789,71	1.418,44	3.454,89	6.957,71	11.176,47	25.217,39
I. CIERTAS ENFERMEDADES INFECCIOSAS Y PARASITARIAS							136,43	294,12	
II. NEOPLASIAS		236,41	379,51	559,28	709,22	1.247,60	2.455,66	2.352,94	1.739,13
III. ENFERMEDADES DE LA SANGRE Y DE LOS ÓRGANOS HEMATOPOYÉTICOS, Y CIERTOS TRASTORNOS QUE AFECTAN EL MECANISMO DE LA									
IV. ENFERMEDADES ENDOCRINAS, NUTRICIONALES Y METABÓLICAS				223,71		95,97	272,85	588,24	
V. TRASTORNOS MENTALES Y DEL COMPORTAMIENTO								294,12	869,57
VI. ENFERMEDADES DEL SISTEMA NERVIOSO	69,74					191,94	136,43	588,24	869,57
VII. ENFERMEDADES DEL OJO Y SUS ANEXOS									
VIII. ENFERMEDAD DEL OIDO Y DE LA APÓFISIS MASTOIDES									
IX. ENFERMEDADES DEL SISTEMA CIRCULATORIO		157,60	94,88	335,57	265,96	767,75	2.592,09	3.235,29	10.434,78
X. ENFERMEDADES DEL SISTEMA RESPIRATORIO	69,74	78,80	94,88		177,30	767,75	682,13	2.058,82	5.217,39
XI. ENFERMEDADES DEL SISTEMA DIGESTIVO			189,75	335,57	88,65	95,97	272,85	588,24	1.739,13
XII. ENFERMEDADES DE LA PIEL Y DEL TEJIDO SUBCUTÁNEO							136,43		
XIII. ENFERMEDADES DEL SISTEMA OSTEOMUSCULAR Y DEL TEJIDO CONJUNTIVO								294,12	434,78
XIV. ENFERMEDADES DEL SISTEMA GENITOURINARIO						95,97	272,85	294,12	1.304,35
XV. EMBARAZO, PARTO Y PUERPERIO									
XVI. CIERTAS AFECCIONES ORIGINADAS EN EL PERÍODO PERINATAL									
XVII. MALFORMACIONES CONGÉNITAS, DEFORMIDADES Y ANOMALÍAS CROMOSÓMICAS									
XVIII. SÍNTOMAS, SIGNOS Y HALLAZGOS ANORMALES CLÍNICOS Y DE LABORATORIO, NO CLASIFICADOS EN OTRA PARTE				111,86	88,65			294,12	2.608,70
XX. CAUSAS EXTERNAS	139,47		189,75	223,71	88,65	191,94		294,12	

3.3. Mortalidad específica por edad y grandes causas. Tasas por 100.000 habitantes. Mujeres.

2000	ALTIPLANO										
	Total	Menos de un año	De 1 a 4 años	De 5 a 9 años	De 10 a 14 años	De 15 a 19 años	De 20 a 24 años	De 25 a 29 años	De 30 a 34 años	De 35 a 39 años	De 40 a 44 años
Total	855,83						93,76	50,00		204,19	
I. CIERTAS ENFERMEDADES INFECCIOSAS Y PARASITARIAS	4,00										
II. NEOPLASIAS	91,98						46,88	50,00		51,05	
III. ENFERMEDADES DE LA SANGRE Y DE LOS ÓRGANOS HEMATOPOYÉTICOS, Y CIERTOS TRASTORNOS QUE AFECTAN EL MECANISMO DE LA	4,00										
IV. ENFERMEDADES ENDOCRINAS, NUTRICIONALES Y METABÓLICAS	67,99										
V. TRASTORNOS MENTALES Y DEL COMPORTAMIENTO	39,99										
VI. ENFERMEDADES DEL SISTEMA NERVIOSO	16,00										
VII. ENFERMEDADES DEL OJO Y SUS ANEXOS											
VIII. ENFERMEDAD DEL OIDO Y DE LA APÓFISIS MASTOIDES											
IX. ENFERMEDADES DEL SISTEMA CIRCULATORIO	351,93										
X. ENFERMEDADES DEL SISTEMA RESPIRATORIO	91,98										
XI. ENFERMEDADES DEL SISTEMA DIGESTIVO	51,99										
XII. ENFERMEDADES DE LA PIEL Y DEL TEJIDO SUBCUTÁNEO	4,00										
XIII. ENFERMEDADES DEL SISTEMA OSTEOMUSCULAR Y DEL TEJIDO CONJUNTIVO	20,00										
XIV. ENFERMEDADES DEL SISTEMA GENITOURINARIO	35,99										
XV. EMBARAZO, PARTO Y PUERPERIO											
XVI. CIERTAS AFECCIONES ORIGINADAS EN EL PERÍODO PERINATAL											
XVII. MALFORMACIONES CONGÉNITAS, DEFORMIDADES Y ANOMALÍAS CROMOSÓMICAS	4,00										
XVIII. SÍNTOMAS, SIGNOS Y HALLAZGOS ANORMALES CLÍNICOS Y DE LABORATORIO, NO CLASIFICADOS EN OTRA PARTE	39,99										
XX. CAUSAS EXTERNAS	31,99						46,88			153,14	

3.3. Mortalidad específica por edad y grandes causas. Tasas por 100.000 habitantes. Mujeres.

2000	ALTIPLANO								
	De 45 a 49 años	De 50 a 54 años	De 55 a 59 años	De 60 a 64 años	De 65 a 69 años	De 70 a 74 años	De 75 a 79 años	De 80 a 84 años	De 85 y más años
Total	148,26	82,17	380,59	199,40	1.030,93	1.804,12	3.982,30	5.614,04	19.591,84
I. CIERTAS ENFERMEDADES INFECCIOSAS Y PARASITARIAS								175,44	
II. NEOPLASIAS	74,13	82,17			237,91	429,55	221,24	526,32	1.020,41
III. ENFERMEDADES DE LA SANGRE Y DE LOS ÓRGANOS HEMATOPOYÉTICOS, Y CIERTOS TRASTORNOS QUE AFECTAN EL MECANISMO DE LA				99,70					
IV. ENFERMEDADES ENDOCRINAS, NUTRICIONALES Y METABÓLICAS					237,91	85,91	442,48	701,75	1.020,41
V. TRASTORNOS MENTALES Y DEL COMPORTAMIENTO						85,91			1.836,73
VI. ENFERMEDADES DEL SISTEMA NERVIOSO					79,30		221,24		204,08
VII. ENFERMEDADES DEL OJO Y SUS ANEXOS									
VIII. ENFERMEDAD DEL OIDO Y DE LA APÓFISIS MASTOIDES									
IX. ENFERMEDADES DEL SISTEMA CIRCULATORIO			190,29	99,70	158,60	601,37	2.101,77	2.280,70	8.979,59
X. ENFERMEDADES DEL SISTEMA RESPIRATORIO			95,15		158,60	257,73	331,86	701,75	2.040,82
XI. ENFERMEDADES DEL SISTEMA DIGESTIVO					158,60		331,86	350,88	1.224,49
XII. ENFERMEDADES DE LA PIEL Y DEL TEJIDO SUBCUTÁNEO									204,08
XIII. ENFERMEDADES DEL SISTEMA OSTEOMUSCULAR Y DEL TEJIDO CONJUNTIVO							110,62		816,33
XIV. ENFERMEDADES DEL SISTEMA GENITOURINARIO						257,73	110,62	350,88	612,24
XV. EMBARAZO, PARTO Y PUERPERIO									
XVI. CIERTAS AFECCIONES ORIGINADAS EN EL PERÍODO PERINATAL									
XVII. MALFORMACIONES CONGÉNITAS, DEFORMIDADES Y ANOMALÍAS CROMOSÓMICAS						85,91			
XVIII. SÍNTOMAS, SIGNOS Y HALLAZGOS ANORMALES CLÍNICOS Y DE LABORATORIO, NO CLASIFICADOS EN OTRA PARTE								526,32	1.428,57
XX. CAUSAS EXTERNAS	74,13		95,15				110,62		204,08

4.1. Defunciones por edad y causas seleccionadas. Ambos sexos.

2000	ALTIPLANO									
	Total	Menos de un año	De 1 a 4 años	De 5 a 9 años	De 10 a 14 años	De 15 a 19 años	De 20 a 24 años	De 25 a 29 años	De 30 a 34 años	De 35 a 39 años
Todas las causas	472	4				1	7	4	3	5
1 Enfermedades infecciosas intestinales										
2 Tuberculosis y sus efectos tardíos										
3 Infecciones meningocócicas										
4 Septicemia	1									
5 Hepatitis víricas	1									
6 SIDA	1									
7 Neoplasia maligna del labio, de la cavidad bucal y de la faringe	1									
8 Neoplasia maligna del esófago										
9 Neoplasia maligna del estómago	4									
10 Neoplasia maligna del colon	6					1				
11 Neoplasia maligna del recto, de la porción rectosigmoide y del ano	1									1
12 Neoplasia maligna del hígado y vías biliares intrahepáticas	5									
13 Neoplasia maligna de la vesícula biliar y de las vías biliares extrahepáticas										
14 Neoplasia maligna del páncreas	4									
15 Neoplasia maligna de la laringe	2									
16 Neoplasia maligna de la tráquea, de los bronquios y del pulmón	19									
17 Neoplasia maligna del hueso y cartílagos articulares										
18 Melanoma maligno de la piel										
19 Neoplasia maligna de la mama	4						1			
20 Neoplasias malignas del útero	1									
21 Neoplasia maligna del ovario										
22 Neoplasia maligna de la próstata	8									
23 Neoplasia maligna de la vejiga	8									
24 Neoplasia maligna del encéfalo	2									
25 Enfermedad de Hodgkin										
26 Linfomas no Hodgkin										
27 Leucemias										
28 Síndromes Mielodisplásicos										
29 Neoplasias malignas	87					1	2			1
30 Enfermedades de la sangre y de los órganos hematopoyéticos	1									
31 Diabetes mellitus	21									
32 Trastornos mentales orgánicos senil y presenil	13									
33 Trastornos mentales debidos al abuso de alcohol										
34 Trastornos mentales debidos al uso de drogas (drogodependencia, toxicomanía)										
35 Meningitis (otras en el n° 3)	1									
36 Enfermedad de Alzheimer	8									
37 Enfermedades cardíacas reumáticas crónicas	2									
38 Enfermedades hipertensivas	4									
39 Infarto agudo de miocardio	29									
40 Enfermedades isquémicas del corazón	46									
41 Insuficiencia cardíaca	23					1				
42 Enfermedades cerebrovasculares	62									
43 Aterosclerosis	8									
44 Gripe	1									
45 Neumonía	7	1								
46 Enfermedades crónicas de las vías respiratorias inferiores (excepto Asma)	38									
47 Asma	1									
48 Insuficiencia respiratoria	4									
49 Úlcera de estómago, duodeno y yeyuno	2									
50 Enteritis y colitis no infecciosas	2									

4.1. Defunciones por edad y causas seleccionadas. Ambos sexos.

2000	ALTIPLANO									
	De 40 a 44 años	De 45 a 49 años	De 50 a 54 años	De 55 a 59 años	De 60 a 64 años	De 65 a 69 años	De 70 a 74 años	De 75 a 79 años	De 80 a 84 años	De 85 y más años
Todas las causas	6	6	7	14	18	29	57	87	70	154
1 Enfermedades infecciosas intestinales										
2 Tuberculosis y sus efectos tardíos										
3 Infecciones meningocócicas										
4 Septicemia								1		
5 Hepatitis víricas									1	
6 SIDA									1	
7 Neoplasia maligna del labio, de la cavidad bucal y de la faringe			1							
8 Neoplasia maligna del esófago										
9 Neoplasia maligna del estómago				1		2			1	
10 Neoplasia maligna del colon							1	2	1	1
11 Neoplasia maligna del recto, de la porción rectosigmoide y del ano										
12 Neoplasia maligna del hígado y vías biliares intrahepáticas			1				3			1
13 Neoplasia maligna de la vesícula biliar y de las vías biliares extrahepáticas										
14 Neoplasia maligna del páncreas					2			2		
15 Neoplasia maligna de la laringe						1			1	
16 Neoplasia maligna de la tráquea, de los bronquios y del pulmón	1			1	2	3	6	3	2	1
17 Neoplasia maligna del hueso y cartílagos articulares										
18 Melanoma maligno de la piel										
19 Neoplasia maligna de la mama						1	1	1		
20 Neoplasias malignas del útero										1
21 Neoplasia maligna del ovario										
22 Neoplasia maligna de la próstata						1	2	3		2
23 Neoplasia maligna de la vejiga			1				1	4	2	
24 Neoplasia maligna del encéfalo	2									
25 Enfermedad de Hodgkin										
26 Linfomas no Hodgkin										
27 Leucemias										
28 Síndromes Mielodisplásicos										
29 Neoplasias malignas	3	1	4	4	5	11	16	20	10	9
30 Enfermedades de la sangre y de los órganos hematopoyéticos					1					
31 Diabetes mellitus					2	3	2	4	6	4
32 Trastornos mentales orgánicos senil y presenil							1		1	11
33 Trastornos mentales debidos al abuso de alcohol										
34 Trastornos mentales debidos al uso de drogas (drogodependencia, toxicomanía)										
35 Meningitis (otras en el n° 3)							1			
36 Enfermedad de Alzheimer							1	3	2	2
37 Enfermedades cardíacas reumáticas crónicas									2	
38 Enfermedades hipertensivas									1	3
39 Infarto agudo de miocardio			2	1	1	1	4	10	3	7
40 Enfermedades isquémicas del corazón			2	1	3	2	5	14	6	13
41 Insuficiencia cardíaca								3	5	14
42 Enfermedades cerebrovasculares				1	1	1	7	18	7	27
43 Aterosclerosis							1	1		6
44 Gripe								1		
45 Neumonía								2	3	1
46 Enfermedades crónicas de las vías respiratorias inferiores (excepto Asma)	1		1			3	8	3	6	16
47 Asma										1
48 Insuficiencia respiratoria				2			1	1		
49 Úlcera de estómago, duodeno y yeyuno									1	1
50 Enteritis y colitis no infecciosas									2	

4.1. Defunciones por edad y causas seleccionadas. Ambos sexos.

2000	ALTIPLANO									
	Total	Menos de un año	De 1 a 4 años	De 5 a 9 años	De 10 a 14 años	De 15 a 19 años	De 20 a 24 años	De 25 a 29 años	De 30 a 34 años	De 35 a 39 años
51 Enfermedad vascular intestinal	3									
52 Cirrosis y otras enfermedades crónicas del hígado	4									
53 Enfermedades de la piel y del tejido subcutáneo	2									
54 Artritis reumatoide y osteoartritis	1									
55 Osteoporosis y fracturas patológicas	5									
56 Enfermedades del riñón y del uréter	11									
57 Enfermedades de los genitales masculinos										
58 Enfermedades de los genitales femeninos y trastornos de la mama										
59 Embarazo, parto y puerperio										
60 Ciertas afecciones originadas en el periodo perinatal	1	1								
61 Malformaciones congénitas del sistema nervioso										
62 Malformaciones congénitas del sistema circulatorio	2	1								
63 Paro cardíaco, muerte sin asistencia y otra causa desconocida	3						1			
64 Senilidad	17									
65 Muerte súbita infantil										
66 Accidentes de tráfico de vehículos a motor	11						2		2	3
67 Caídas accidentales	3							1		
68 Ahogamiento, sumersión y sofocación										
69 Accidentes por fuego, humo y sustancias calientes										
70 Envenenamiento accidental por psicofármacos y drogas de abuso										
71 Suicidio y lesiones autoinfligidas	8						1			1
72 Homicidios	1								1	
73 Eventos de intención no determinada										
74 Complicaciones de la atención médica y quirúrgica										

4.1. Defunciones por edad y causas seleccionadas. Ambos sexos.

2000	ALTIPLANO									
	De 40 a 44 años	De 45 a 49 años	De 50 a 54 años	De 55 a 59 años	De 60 a 64 años	De 65 a 69 años	De 70 a 74 años	De 75 a 79 años	De 80 a 84 años	De 85 y más años
51 Enfermedad vascular intestinal								2		1
52 Cirrosis y otras enfermedades crónicas del hígado					1	2			1	
53 Enfermedades de la piel y del tejido subcutáneo								1		1
54 Artritis reumatoide y osteoartritis								1		
55 Osteoporosis y fracturas patológicas									1	4
56 Enfermedades del riñón y del uréter							3	1	2	5
57 Enfermedades de los genitales masculinos										
58 Enfermedades de los genitales femeninos y trastornos de la mama										
59 Embarazo, parto y puerperio										
60 Ciertas afecciones originadas en el periodo perinatal										
61 Malformaciones congénitas del sistema nervioso										
62 Malformaciones congénitas del sistema circulatorio							1			
63 Paro cardíaco, muerte sin asistencia y otra causa desconocida						1			1	
64 Senilidad					1				3	13
65 Muerte súbita infantil										
66 Accidentes de tráfico de vehículos a motor		1		1		1	1			
67 Caídas accidentales							1	1		
68 Ahogamiento, sumersión y sofocación										
69 Accidentes por fuego, humo y sustancias calientes										
70 Envenenamiento accidental por psicofármacos y drogas de abuso										
71 Suicidio y lesiones autoinfligidas		1		2	2				1	
72 Homicidios										
73 Eventos de intención no determinada										
74 Complicaciones de la atención médica y quirúrgica										

4.2. Defunciones por edad y causas seleccionadas. Hombres.

2000	ALTIPLANO									
	Total	Menos de un año	De 1 a 4 años	De 5 a 9 años	De 10 a 14 años	De 15 a 19 años	De 20 a 24 años	De 25 a 29 años	De 30 a 34 años	De 35 a 39 años
Todas las causas	258	4				1	5	3	3	1
1 Enfermedades infecciosas intestinales										
2 Tuberculosis y sus efectos tardíos										
3 Infecciones meningocócicas										
4 Septicemia	1									
5 Hepatitis víricas										
6 SIDA	1									
7 Neoplasia maligna del labio, de la cavidad bucal y de la faringe	1									
8 Neoplasia maligna del esófago										
9 Neoplasia maligna del estómago	4									
10 Neoplasia maligna del colon	3									
11 Neoplasia maligna del recto, de la porción rectosigmoide y del ano										
12 Neoplasia maligna del hígado y vías biliares intrahepáticas	2									
13 Neoplasia maligna de la vesícula biliar y de las vías biliares extrahepáticas										
14 Neoplasia maligna del páncreas	4									
15 Neoplasia maligna de la laringe	2									
16 Neoplasia maligna de la tráquea, de los bronquios y del pulmón	19									
17 Neoplasia maligna del hueso y cartílagos articulares										
18 Melanoma maligno de la piel										
19 Neoplasia maligna de la mama										
20 Neoplasias malignas del útero										
21 Neoplasia maligna del ovario										
22 Neoplasia maligna de la próstata	8									
23 Neoplasia maligna de la vejiga	8									
24 Neoplasia maligna del encéfalo	2									
25 Enfermedad de Hodgkin										
26 Linfomas no Hodgkin										
27 Leucemias										
28 Síndromes Mielodisplásicos										
29 Neoplasias malignas	67							1		
30 Enfermedades de la sangre y de los órganos hematopoyéticos										
31 Diabetes mellitus	7									
32 Trastornos mentales orgánicos senil y presenil	3									
33 Trastornos mentales debidos al abuso de alcohol										
34 Trastornos mentales debidos al uso de drogas (drogodependencia, toxicomanía)										
35 Meningitis (otras en el n° 3)	1									
36 Enfermedad de Alzheimer	5									
37 Enfermedades cardíacas reumáticas crónicas	1									
38 Enfermedades hipertensivas	1									
39 Infarto agudo de miocardio	18									
40 Enfermedades isquémicas del corazón	26									
41 Insuficiencia cardíaca	6						1			
42 Enfermedades cerebrovasculares	28									
43 Aterosclerosis	3									
44 Gripe	1									
45 Neumonía	3	1								
46 Enfermedades crónicas de las vías respiratorias inferiores (excepto Asma)	28									
47 Asma										
48 Insuficiencia respiratoria	2									
49 Úlcera de estómago, duodeno y yeyuno	1									
50 Enteritis y colitis no infecciosas										

4.2. Defunciones por edad y causas seleccionadas. Hombres.

2000	ALTIPLANO									
	De 40 a 44 años	De 45 a 49 años	De 50 a 54 años	De 55 a 59 años	De 60 a 64 años	De 65 a 69 años	De 70 a 74 años	De 75 a 79 años	De 80 a 84 años	De 85 y más años
Todas las causas	6	4	6	10	16	16	36	51	38	58
1 Enfermedades infecciosas intestinales										
2 Tuberculosis y sus efectos tardíos										
3 Infecciones meningocócicas										
4 Septicemia								1		
5 Hepatitis víricas										
6 SIDA									1	
7 Neoplasia maligna del labio, de la cavidad bucal y de la faringe			1							
8 Neoplasia maligna del esófago										
9 Neoplasia maligna del estómago				1		2			1	
10 Neoplasia maligna del colon							1	2		
11 Neoplasia maligna del recto, de la porción rectosigmoide y del ano										
12 Neoplasia maligna del hígado y vías biliares intrahepáticas							2			
13 Neoplasia maligna de la vesícula biliar y de las vías biliares extrahepáticas										
14 Neoplasia maligna del páncreas					2			2		
15 Neoplasia maligna de la laringe						1			1	
16 Neoplasia maligna de la tráquea, de los bronquios y del pulmón	1			1	2	3	6	3	2	1
17 Neoplasia maligna del hueso y cartílagos articulares										
18 Melanoma maligno de la piel										
19 Neoplasia maligna de la mama										
20 Neoplasias malignas del útero										
21 Neoplasia maligna del ovario										
22 Neoplasia maligna de la próstata						1	2	3		2
23 Neoplasia maligna de la vejiga			1				1	4	2	
24 Neoplasia maligna del encéfalo	2									
25 Enfermedad de Hodgkin										
26 Linfomas no Hodgkin										
27 Leucemias										
28 Síndromes Mielodisplásicos										
29 Neoplasias malignas	3		3	4	5	8	13	18	8	4
30 Enfermedades de la sangre y de los órganos hematopoyéticos										
31 Diabetes mellitus					2		1	2	2	
32 Trastornos mentales orgánicos senil y presenil									1	2
33 Trastornos mentales debidos al abuso de alcohol										
34 Trastornos mentales debidos al uso de drogas (drogodependencia, toxicomanía)										
35 Meningitis (otras en el n° 3)							1			
36 Enfermedad de Alzheimer							1	1	2	1
37 Enfermedades cardíacas reumáticas crónicas									1	
38 Enfermedades hipertensivas										1
39 Infarto agudo de miocardio			2		1		2	7	2	4
40 Enfermedades isquémicas del corazón			2		3		2	8	3	8
41 Insuficiencia cardíaca									1	4
42 Enfermedades cerebrovasculares						1	4	10	4	9
43 Aterosclerosis							1			2
44 Gripe								1		
45 Neumonía								1		1
46 Enfermedades crónicas de las vías respiratorias inferiores (excepto Asma)	1		1			2	6	3	5	10
47 Asma										
48 Insuficiencia respiratoria				1			1			
49 Úlcera de estómago, duodeno y yeyuno									1	
50 Enteritis y colitis no infecciosas										

4.2. Defunciones por edad y causas seleccionadas. Hombres.

2000	ALTIPLANO									
	Total	Menos de un año	De 1 a 4 años	De 5 a 9 años	De 10 a 14 años	De 15 a 19 años	De 20 a 24 años	De 25 a 29 años	De 30 a 34 años	De 35 a 39 años
51 Enfermedad vascular intestinal	1									
52 Cirrosis y otras enfermedades crónicas del hígado	3									
53 Enfermedades de la piel y del tejido subcutáneo	1									
54 Artritis reumatoide y osteoartritis										
55 Osteoporosis y fracturas patológicas	2									
56 Enfermedades del riñón y del uréter	5									
57 Enfermedades de los genitales masculinos										
58 Enfermedades de los genitales femeninos y trastornos de la mama										
59 Embarazo, parto y puerperio										
60 Ciertas afecciones originadas en el periodo perinatal	1	1								
61 Malformaciones congénitas del sistema nervioso										
62 Malformaciones congénitas del sistema circulatorio	1	1								
63 Paro cardíaco, muerte sin asistencia y otra causa desconocida	2						1			
64 Senilidad	8									
65 Muerte súbita infantil										
66 Accidentes de tráfico de vehículos a motor	6						2		2	
67 Caídas accidentales	2							1		
68 Ahogamiento, sumersión y sofocación										
69 Accidentes por fuego, humo y sustancias calientes										
70 Envenenamiento accidental por psicofármacos y drogas de abuso										
71 Suicidio y lesiones autoinfligidas	8						1			1
72 Homicidios	1								1	
73 Eventos de intención no determinada										
74 Complicaciones de la atención médica y quirúrgica										

4.2. Defunciones por edad y causas seleccionadas. Hombres.

2000	ALTIPLANO									
	De 40 a 44 años	De 45 a 49 años	De 50 a 54 años	De 55 a 59 años	De 60 a 64 años	De 65 a 69 años	De 70 a 74 años	De 75 a 79 años	De 80 a 84 años	De 85 y más años
51 Enfermedad vascular intestinal								1		
52 Cirrosis y otras enfermedades crónicas del hígado					1	1			1	
53 Enfermedades de la piel y del tejido subcutáneo								1		
54 Artritis reumatoide y osteoartritis										
55 Osteoporosis y fracturas patológicas									1	1
56 Enfermedades del riñón y del uréter							1		1	3
57 Enfermedades de los genitales masculinos										
58 Enfermedades de los genitales femeninos y trastornos de la mama										
59 Embarazo, parto y puerperio										
60 Ciertas afecciones originadas en el periodo perinatal										
61 Malformaciones congénitas del sistema nervioso										
62 Malformaciones congénitas del sistema circulatorio										
63 Paro cardíaco, muerte sin asistencia y otra causa desconocida						1				
64 Senilidad					1				1	6
65 Muerte súbita infantil										
66 Accidentes de tráfico de vehículos a motor						1	1			
67 Caídas accidentales							1			
68 Ahogamiento, sumersión y sofocación										
69 Accidentes por fuego, humo y sustancias calientes										
70 Envenenamiento accidental por psicofármacos y drogas de abuso										
71 Suicidio y lesiones autoinfligidas		1		2	2				1	
72 Homicidios										
73 Eventos de intención no determinada										
74 Complicaciones de la atención médica y quirúrgica										

4.3. Defunciones por edad y causas seleccionadas. Mujeres.

2000	ALTIPLANO									
	Total	Menos de un año	De 1 a 4 años	De 5 a 9 años	De 10 a 14 años	De 15 a 19 años	De 20 a 24 años	De 25 a 29 años	De 30 a 34 años	De 35 a 39 años
Todas las causas	214						2	1		4
1 Enfermedades infecciosas intestinales										
2 Tuberculosis y sus efectos tardíos										
3 Infecciones meningocócicas										
4 Septicemia										
5 Hepatitis víricas	1									
6 SIDA										
7 Neoplasia maligna del labio, de la cavidad bucal y de la faringe										
8 Neoplasia maligna del esófago										
9 Neoplasia maligna del estómago										
10 Neoplasia maligna del colon	3						1			
11 Neoplasia maligna del recto, de la porción rectosigmoide y del ano	1									1
12 Neoplasia maligna del hígado y vías biliares intrahepáticas	3									
13 Neoplasia maligna de la vesícula biliar y de las vías biliares extrahepáticas										
14 Neoplasia maligna del páncreas										
15 Neoplasia maligna de la laringe										
16 Neoplasia maligna de la tráquea, de los bronquios y del pulmón										
17 Neoplasia maligna del hueso y cartílagos articulares										
18 Melanoma maligno de la piel										
19 Neoplasia maligna de la mama	4							1		
20 Neoplasias malignas del útero	1									
21 Neoplasia maligna del ovario										
22 Neoplasia maligna de la próstata										
23 Neoplasia maligna de la vejiga										
24 Neoplasia maligna del encéfalo										
25 Enfermedad de Hodgkin										
26 Linfomas no Hodgkin										
27 Leucemias										
28 Síndromes Mielodisplásicos										
29 Neoplasias malignas	20						1	1		1
30 Enfermedades de la sangre y de los órganos hematopoyéticos	1									
31 Diabetes mellitus	14									
32 Trastornos mentales orgánicos senil y presenil	10									
33 Trastornos mentales debidos al abuso de alcohol										
34 Trastornos mentales debidos al uso de drogas (drogodependencia, toxicomanía)										
35 Meningitis (otras en el n° 3)										
36 Enfermedad de Alzheimer	3									
37 Enfermedades cardíacas reumáticas crónicas	1									
38 Enfermedades hipertensivas	3									
39 Infarto agudo de miocardio	11									
40 Enfermedades isquémicas del corazón	20									
41 Insuficiencia cardíaca	17									
42 Enfermedades cerebrovasculares	34									
43 Aterosclerosis	5									
44 Gripe										
45 Neumonía	4									
46 Enfermedades crónicas de las vías respiratorias inferiores (excepto Asma)	10									
47 Asma	1									
48 Insuficiencia respiratoria	2									
49 Úlcera de estómago, duodeno y yeyuno	1									
50 Enteritis y colitis no infecciosas	2									

4.3. Defunciones por edad y causas seleccionadas. Mujeres.

2000	ALTIPLANO									
	De 40 a 44 años	De 45 a 49 años	De 50 a 54 años	De 55 a 59 años	De 60 a 64 años	De 65 a 69 años	De 70 a 74 años	De 75 a 79 años	De 80 a 84 años	De 85 y más años
Todas las causas		2	1	4	2	13	21	36	32	96
1 Enfermedades infecciosas intestinales										
2 Tuberculosis y sus efectos tardíos										
3 Infecciones meningocócicas										
4 Septicemia										
5 Hepatitis víricas									1	
6 SIDA										
7 Neoplasia maligna del labio, de la cavidad bucal y de la faringe										
8 Neoplasia maligna del esófago										
9 Neoplasia maligna del estómago										
10 Neoplasia maligna del colon									1	1
11 Neoplasia maligna del recto, de la porción rectosigmoide y del ano										
12 Neoplasia maligna del hígado y vías biliares intrahepáticas			1				1			1
13 Neoplasia maligna de la vesícula biliar y de las vías biliares extrahepáticas										
14 Neoplasia maligna del páncreas										
15 Neoplasia maligna de la laringe										
16 Neoplasia maligna de la tráquea, de los bronquios y del pulmón										
17 Neoplasia maligna del hueso y cartílagos articulares										
18 Melanoma maligno de la piel										
19 Neoplasia maligna de la mama						1	1	1		
20 Neoplasias malignas del útero										1
21 Neoplasia maligna del ovario										
22 Neoplasia maligna de la próstata										
23 Neoplasia maligna de la vejiga										
24 Neoplasia maligna del encéfalo										
25 Enfermedad de Hodgkin										
26 Linfomas no Hodgkin										
27 Leucemias										
28 Síndromes Mielodisplásicos										
29 Neoplasias malignas		1	1			3	3	2	2	5
30 Enfermedades de la sangre y de los órganos hematopoyéticos					1					
31 Diabetes mellitus						3	1	2	4	4
32 Trastornos mentales orgánicos senil y presenil							1			9
33 Trastornos mentales debidos al abuso de alcohol										
34 Trastornos mentales debidos al uso de drogas (drogodependencia, toxicomanía)										
35 Meningitis (otras en el n° 3)										
36 Enfermedad de Alzheimer								2		1
37 Enfermedades cardíacas reumáticas crónicas									1	
38 Enfermedades hipertensivas									1	2
39 Infarto agudo de miocardio				1		1	2	3	1	3
40 Enfermedades isquémicas del corazón				1		2	3	6	3	5
41 Insuficiencia cardíaca								3	4	10
42 Enfermedades cerebrovasculares				1	1		3	8	3	18
43 Aterosclerosis								1		4
44 Gripe										
45 Neumonía								1	3	
46 Enfermedades crónicas de las vías respiratorias inferiores (excepto Asma)						1	2		1	6
47 Asma										1
48 Insuficiencia respiratoria				1				1		
49 Úlcera de estómago, duodeno y yeyuno										1
50 Enteritis y colitis no infecciosas									2	

4.3. Defunciones por edad y causas seleccionadas. Mujeres.

2000	ALTIPLANO									
	Total	Menos de un año	De 1 a 4 años	De 5 a 9 años	De 10 a 14 años	De 15 a 19 años	De 20 a 24 años	De 25 a 29 años	De 30 a 34 años	De 35 a 39 años
51 Enfermedad vascular intestinal	2									
52 Cirrosis y otras enfermedades crónicas del hígado	1									
53 Enfermedades de la piel y del tejido subcutáneo	1									
54 Artritis reumatoide y osteoartritis	1									
55 Osteoporosis y fracturas patológicas	3									
56 Enfermedades del riñón y del uréter	6									
57 Enfermedades de los genitales masculinos										
58 Enfermedades de los genitales femeninos y trastornos de la mama										
59 Embarazo, parto y puerperio										
60 Ciertas afecciones originadas en el periodo perinatal										
61 Malformaciones congénitas del sistema nervioso										
62 Malformaciones congénitas del sistema circulatorio	1									
63 Paro cardíaco, muerte sin asistencia y otra causa desconocida	1									
64 Senilidad	9									
65 Muerte súbita infantil										
66 Accidentes de tráfico de vehículos a motor	5									3
67 Caídas accidentales	1									
68 Ahogamiento, sumersión y sofocación										
69 Accidentes por fuego, humo y sustancias calientes										
70 Envenenamiento accidental por psicofármacos y drogas de abuso										
71 Suicidio y lesiones autoinfligidas										
72 Homicidios										
73 Eventos de intención no determinada										
74 Complicaciones de la atención médica y quirúrgica										

4.3. Defunciones por edad y causas seleccionadas. Mujeres.

2000	ALTIPLANO									
	De 40 a 44 años	De 45 a 49 años	De 50 a 54 años	De 55 a 59 años	De 60 a 64 años	De 65 a 69 años	De 70 a 74 años	De 75 a 79 años	De 80 a 84 años	De 85 y más años
51 Enfermedad vascular intestinal								1		1
52 Cirrosis y otras enfermedades crónicas del hígado						1				
53 Enfermedades de la piel y del tejido subcutáneo										1
54 Artritis reumatoide y osteoartritis								1		
55 Osteoporosis y fracturas patológicas										3
56 Enfermedades del riñón y del uréter							2	1	1	2
57 Enfermedades de los genitales masculinos										
58 Enfermedades de los genitales femeninos y trastornos de la mama										
59 Embarazo, parto y puerperio										
60 Ciertas afecciones originadas en el periodo perinatal										
61 Malformaciones congénitas del sistema nervioso										
62 Malformaciones congénitas del sistema circulatorio							1			
63 Paro cardíaco, muerte sin asistencia y otra causa desconocida									1	
64 Senilidad									2	7
65 Muerte súbita infantil										
66 Accidentes de tráfico de vehículos a motor		1		1						
67 Caídas accidentales								1		
68 Ahogamiento, sumersión y sofocación										
69 Accidentes por fuego, humo y sustancias calientes										
70 Envenenamiento accidental por psicofármacos y drogas de abuso										
71 Suicidio y lesiones autoinfligidas										
72 Homicidios										
73 Eventos de intención no determinada										
74 Complicaciones de la atención médica y quirúrgica										

5.1. Mortalidad específica por edad y causas seleccionadas. Tasas por 100.000 habitantes. Ambos sexos.

2000	ALTIPLANO										
	Total	Menos de un año	De 1 a 4 años	De 5 a 9 años	De 10 a 14 años	De 15 a 19 años	De 20 a 24 años	De 25 a 29 años	De 30 a 34 años	De 35 a 39 años	De 40 a 44 años
Todas las causas	940,75	628,93				27,08	160,29	95,97	74,17	127,19	178,52
1 Enfermedades infecciosas intestinales											
2 Tuberculosis y sus efectos tardíos											
3 Infecciones meningocócicas											
4 Septicemia	1,99										
5 Hepatitis víricas	1,99										
6 SIDA	1,99										
7 Neoplasia maligna del labio, de la cavidad bucal y de la faringe	1,99										
8 Neoplasia maligna del esófago											
9 Neoplasia maligna del estómago	7,97										
10 Neoplasia maligna del colon	11,96						22,90				
11 Neoplasia maligna del recto, de la porción rectosigmoide y del ano	1,99								25,44		
12 Neoplasia maligna del hígado y vías biliares intrahepáticas	9,97										
13 Neoplasia maligna de la vesícula biliar y de las vías biliares extrahepáticas											
14 Neoplasia maligna del páncreas	7,97										
15 Neoplasia maligna de la laringe	3,99										
16 Neoplasia maligna de la tráquea, de los bronquios y del pulmón	37,87										29,75
17 Neoplasia maligna del hueso y cartílagos articulares											
18 Melanoma maligno de la piel											
19 Neoplasia maligna de la mama	7,97							23,99			
20 Neoplasias malignas del útero	1,99										
21 Neoplasia maligna del ovario											
22 Neoplasia maligna de la próstata	15,94										
23 Neoplasia maligna de la vejiga	15,94										
24 Neoplasia maligna del encéfalo	3,99										59,51
25 Enfermedad de Hodgkin											
26 Linfomas no Hodgkin											
27 Leucemias											
28 Síndromes Mielodisplásicos											
29 Neoplasias malignas	173,40						22,90	47,98		25,44	89,26
30 Enfermedades de la sangre y de los órganos hematopoyéticos	1,99										
31 Diabetes mellitus	41,86										
32 Trastornos mentales orgánicos senil y presenil	25,91										
33 Trastornos mentales debidos al abuso de alcohol											
34 Trastornos mentales debidos al uso de drogas (drogodependencia, toxicomanía)											
35 Meningitis (otras en el n° 3)	1,99										
36 Enfermedad de Alzheimer	15,94										
37 Enfermedades cardíacas reumáticas crónicas	3,99										
38 Enfermedades hipertensivas	7,97										
39 Infarto agudo de miocardio	57,80										
40 Enfermedades isquémicas del corazón	91,68										
41 Insuficiencia cardíaca	45,84						22,90				
42 Enfermedades cerebrovasculares	123,57										
43 Aterosclerosis	15,94										
44 Gripe	1,99										
45 Neumonía	13,95	157,23									
46 Enfermedades crónicas de las vías respiratorias inferiores (excepto Asma)	75,74										29,75
47 Asma	1,99										
48 Insuficiencia respiratoria	7,97										
49 Úlcera de estómago, duodeno y yeyuno	3,99										
50 Enteritis y colitis no infecciosas	3,99										
51 Enfermedad vascular intestinal	5,98										

5.1. Mortalidad específica por edad y causas seleccionadas. Tasas por 100.000 habitantes. Ambos sexos.

2000	ALTIPLANO								
	De 45 a 49 años	De 50 a 54 años	De 55 a 59 años	De 60 a 64 años	De 65 a 69 años	De 70 a 74 años	De 75 a 79 años	De 80 a 84 años	De 85 y más años
Todas las causas	215,59	281,58	665,08	948,87	1.213,90	2.583,86	5.314,60	7.692,31	21.388,89
1 Enfermedades infecciosas intestinales									
2 Tuberculosis y sus efectos tardíos									
3 Infecciones meningocócicas									
4 Septicemia							61,09		
5 Hepatitis víricas								109,89	
6 SIDA								109,89	
7 Neoplasia maligna del labio, de la cavidad bucal y de la faringe		40,23							
8 Neoplasia maligna del esófago									
9 Neoplasia maligna del estómago			47,51		83,72			109,89	
10 Neoplasia maligna del colon						45,33	122,17	109,89	138,89
11 Neoplasia maligna del recto, de la porción rectosigmoide y del ano									
12 Neoplasia maligna del hígado y vías biliares intrahepáticas		40,23				135,99			138,89
13 Neoplasia maligna de la vesícula biliar y de las vías biliares extrahepáticas									
14 Neoplasia maligna del páncreas				105,43			122,17		
15 Neoplasia maligna de la laringe					41,86			109,89	
16 Neoplasia maligna de la tráquea, de los bronquios y del pulmón			47,51	105,43	125,58	271,99	183,26	219,78	138,89
17 Neoplasia maligna del hueso y cartílagos articulares									
18 Melanoma maligno de la piel									
19 Neoplasia maligna de la mama					41,86	45,33	61,09		
20 Neoplasias malignas del útero									138,89
21 Neoplasia maligna del ovario									
22 Neoplasia maligna de la próstata					41,86	90,66	183,26		277,78
23 Neoplasia maligna de la vejiga		40,23				45,33	244,35	219,78	
24 Neoplasia maligna del encéfalo									
25 Enfermedad de Hodgkin									
26 Linfomas no Hodgkin									
27 Leucemias									
28 Síndromes mielodisplásicos									
29 Neoplasias malignas	35,93	160,90	190,02	263,57	460,44	725,29	1.221,75	1.098,90	1.250,00
30 Enfermedades de la sangre y de los órganos hematopoyéticos				52,71					
31 Diabetes mellitus				105,43	125,58	90,66	244,35	659,34	555,56
32 Trastornos mentales orgánicos senil y presenil						45,33		109,89	1.527,78
33 Trastornos mentales debidos al abuso de alcohol									
34 Trastornos mentales debidos al uso de drogas (drogodependencia, toxicomanía)									
35 Meningitis (otras en el n° 3)						45,33			
36 Enfermedad de Alzheimer						45,33	183,26	219,78	277,78
37 Enfermedades cardíacas reumáticas crónicas								219,78	
38 Enfermedades hipertensivas								109,89	416,67
39 Infarto agudo de miocardio		80,45	47,51	52,71	41,86	181,32	610,87	329,67	972,22
40 Enfermedades isquémicas del corazón		80,45	47,51	158,14	83,72	226,65	855,22	659,34	1.805,56
41 Insuficiencia cardíaca							183,26	549,45	1.944,44
42 Enfermedades cerebrovasculares			47,51	52,71	41,86	317,32	1.099,57	769,23	3.750,00
43 Aterosclerosis						45,33	61,09		833,33
44 Gripe							61,09		
45 Neumonía							122,17	329,67	138,89
46 Enfermedades crónicas de las vías respiratorias inferiores (excepto Asma)		40,23			125,58	362,65	183,26	659,34	2.222,22
47 Asma									138,89
48 Insuficiencia respiratoria			95,01			45,33	61,09		
49 Úlcera de estómago, duodeno y yeyuno								109,89	138,89
50 Enteritis y colitis no infecciosas								219,78	
51 Enfermedad vascular intestinal							122,17		138,89

5.1. Mortalidad específica por edad y causas seleccionadas. Tasas por 100.000 habitantes. Ambos sexos.

2000	ALTIPLANO										
	Total	Menos de un año	De 1 a 4 años	De 5 a 9 años	De 10 a 14 años	De 15 a 19 años	De 20 a 24 años	De 25 a 29 años	De 30 a 34 años	De 35 a 39 años	De 40 a 44 años
52 Cirrosis y otras enfermedades crónicas del hígado	7,97										
53 Enfermedades de la piel y del tejido subcutáneo	3,99										
54 Artritis reumatoide y osteoartritis	1,99										
55 Osteoporosis y fracturas patológicas	9,97										
56 Enfermedades del riñón y del uréter	21,92										
57 Enfermedades de los genitales masculinos											
58 Enfermedades de los genitales femeninos y trastornos de la mama											
59 Embarazo, parto y puerperio											
60 Ciertas afecciones originadas en el periodo perinatal	1,99	157,23									
61 Malformaciones congénitas del sistema nervioso											
62 Malformaciones congénitas del sistema circulatorio	3,99	157,23									
63 Paro cardíaco, muerte sin asistencia y otra causa desconocida	5,98						22,90				
64 Senilidad	33,88										
65 Muerte súbita infantil											
66 Accidentes de tráfico de vehículos a motor	21,92						45,80		49,44	76,32	
67 Caídas accidentales	5,98							23,99			
68 Ahogamiento, sumersión y sofocación											
69 Accidentes por fuego, humo y sustancias calientes											
70 Envenenamiento accidental por psicofármacos y drogas de abuso											
71 Suicidio y lesiones autoinfligidas	15,94						22,90			25,44	
72 Homicidios	1,99								24,72		
73 Eventos de intención no determinada											
74 Complicaciones de la atención médica y quirúrgica											

5.1. Mortalidad específica por edad y causas seleccionadas. Tasas por 100.000 habitantes. Ambos sexos.

2000	ALTIPLANO								
	De 45 a 49 años	De 50 a 54 años	De 55 a 59 años	De 60 a 64 años	De 65 a 69 años	De 70 a 74 años	De 75 a 79 años	De 80 a 84 años	De 85 y más años
52 Cirrosis y otras enfermedades crónicas del hígado				52,71	83,72			109,89	
53 Enfermedades de la piel y del tejido subcutáneo							61,09		138,89
54 Artritis reumatoide y osteoartritis							61,09		
55 Osteoporosis y fracturas patológicas								109,89	555,56
56 Enfermedades del riñón y del uréter						135,99	61,09	219,78	694,44
57 Enfermedades de los genitales masculinos									
58 Enfermedades de los genitales femeninos y trastornos de la mama									
59 Embarazo, parto y puerperio									
60 Ciertas afecciones originadas en el periodo perinatal									
61 Malformaciones congénitas del sistema nervioso									
62 Malformaciones congénitas del sistema circulatorio						45,33			
63 Paro cardíaco, muerte sin asistencia y otra causa desconocida					41,86			109,89	
64 Senilidad				52,71				329,67	1.805,56
65 Muerte súbita infantil									
66 Accidentes de tráfico de vehículos a motor	35,93		47,51		41,86	45,33			
67 Caídas accidentales						45,33	61,09		
68 Ahogamiento, sumersión y sofocación									
69 Accidentes por fuego, humo y sustancias calientes									
70 Envenenamiento accidental por psicofármacos y drogas de abuso									
71 Suicidio y lesiones autoinfligidas	35,93		95,01	105,43				109,89	
72 Homicidios									
73 Eventos de intención no determinada									
74 Complicaciones de la atención médica y quirúrgica									

5.2. Mortalidad específica por edad y causas seleccionadas. Tasas por 100.000 habitantes. Hombres.

2000	ALTIPLANO										
	Total	Menos de un año	De 1 a 4 años	De 5 a 9 años	De 10 a 14 años	De 15 a 19 años	De 20 a 24 años	De 25 a 29 años	De 30 a 34 años	De 35 a 39 años	De 40 a 44 años
Todas las causas	1.025,11	1.230,77				52,06	223,81	138,38	140,98	50,71	348,63
1 Enfermedades infecciosas intestinales											
2 Tuberculosis y sus efectos tardíos											
3 Infecciones meningocócicas											
4 Septicemia	3,97										
5 Hepatitis víricas											
6 SIDA	3,97										
7 Neoplasia maligna del labio, de la cavidad bucal y de la faringe	3,97										
8 Neoplasia maligna del esófago											
9 Neoplasia maligna del estómago	15,89										
10 Neoplasia maligna del colon	11,92										
11 Neoplasia maligna del recto, de la porción rectosigmoide y del ano											
12 Neoplasia maligna del hígado y vías biliares intrahepáticas	7,95										
13 Neoplasia maligna de la vesícula biliar y de las vías biliares extrahepáticas											
14 Neoplasia maligna del páncreas	15,89										
15 Neoplasia maligna de la laringe	7,95										
16 Neoplasia maligna de la tráquea, de los bronquios y del pulmón	75,49										58,11
17 Neoplasia maligna del hueso y cartílagos articulares											
18 Melanoma maligno de la piel											
19 Neoplasia maligna de la mama											
20 Neoplasias malignas del útero											
21 Neoplasia maligna del ovario											
22 Neoplasia maligna de la próstata	31,79										
23 Neoplasia maligna de la vejiga	31,79										
24 Neoplasia maligna del encéfalo	7,95										116,21
25 Enfermedad de Hodgkin											
26 Linfomas no Hodgkin											
27 Leucemias											
28 Síndromes Mielodisplásicos											
29 Neoplasias malignas	266,21							46,13			174,32
30 Enfermedades de la sangre y de los órganos hematopoyéticos											
31 Diabetes mellitus	27,81										
32 Trastornos mentales orgánicos senil y presenil	11,92										
33 Trastornos mentales debidos al abuso de alcohol											
34 Trastornos mentales debidos al uso de drogas (drogodependencia, toxicomanía)											
35 Meningitis (otras en el n° 3)	3,97										
36 Enfermedad de Alzheimer	19,87										
37 Enfermedades cardíacas reumáticas crónicas	3,97										
38 Enfermedades hipertensivas	3,97										
39 Infarto agudo de miocardio	71,52										
40 Enfermedades isquémicas del corazón	103,31										
41 Insuficiencia cardíaca	23,84						44,76				
42 Enfermedades cerebrovasculares	111,25										
43 Aterosclerosis	11,92										
44 Gripe	3,97										
45 Neumonía	11,92	307,69									
46 Enfermedades crónicas de las vías respiratorias inferiores (excepto Asma)	111,25										58,11
47 Asma											
48 Insuficiencia respiratoria	7,95										
49 Úlcera de estómago, duodeno y yeyuno	3,97										
50 Enteritis y colitis no infecciosas											
51 Enfermedad vascular intestinal	3,97										

5.2. Mortalidad específica por edad y causas seleccionadas. Tasas por 100.000 habitantes. Hombres.

2000	ALTIPLANO								
	De 45 a 49 años	De 50 a 54 años	De 55 a 59 años	De 60 a 64 años	De 65 a 69 años	De 70 a 74 años	De 75 a 79 años	De 80 a 84 años	De 85 y más años
Todas las causas	278,94	472,81	948,77	1.789,71	1.418,44	3.454,89	6.957,71	11.176,47	25.217,39
1 Enfermedades infecciosas intestinales									
2 Tuberculosis y sus efectos tardíos									
3 Infecciones meningocócicas									
4 Septicemia							136,43		
5 Hepatitis víricas									
6 SIDA								294,12	
7 Neoplasia maligna del labio, de la cavidad bucal y de la faringe		78,80							
8 Neoplasia maligna del esófago									
9 Neoplasia maligna del estómago			94,88		177,30			294,12	
10 Neoplasia maligna del colon						95,97	272,85		
11 Neoplasia maligna del recto, de la porción rectosigmoide y del ano									
12 Neoplasia maligna del hígado y vías biliares intrahepáticas						191,94			
13 Neoplasia maligna de la vesícula biliar y de las vías biliares extrahepáticas									
14 Neoplasia maligna del páncreas				223,71			272,85		
15 Neoplasia maligna de la laringe					88,65			294,12	
16 Neoplasia maligna de la tráquea, de los bronquios y del pulmón			94,88	223,71	265,96	575,82	409,28	588,24	434,78
17 Neoplasia maligna del hueso y cartílagos articulares									
18 Melanoma maligno de la piel									
19 Neoplasia maligna de la mama									
20 Neoplasias malignas del útero									
21 Neoplasia maligna del ovario									
22 Neoplasia maligna de la próstata					88,65	191,94	409,28		869,57
23 Neoplasia maligna de la vejiga		78,80				95,97	545,70	588,24	
24 Neoplasia maligna del encéfalo									
25 Enfermedad de Hodgkin									
26 Linfomas no Hodgkin									
27 Leucemias									
28 Síndromes Mielodisplásicos									
29 Neoplasias malignas		236,41	379,51	559,28	709,22	1.247,60	2.455,66	2.352,94	1.739,13
30 Enfermedades de la sangre y de los órganos hematopoyéticos									
31 Diabetes mellitus				223,71		95,97	272,85	588,24	
32 Trastornos mentales orgánicos senil y presenil								294,12	869,57
33 Trastornos mentales debidos al abuso de alcohol									
34 Trastornos mentales debidos al uso de drogas (drogodependencia, toxicomanía)									
35 Meningitis (otras en el n° 3)						95,97			
36 Enfermedad de Alzheimer						95,97	136,43	588,24	434,78
37 Enfermedades cardíacas reumáticas crónicas								294,12	
38 Enfermedades hipertensivas									434,78
39 Infarto agudo de miocardio		157,60		111,86		191,94	954,98	588,24	1.739,13
40 Enfermedades isquémicas del corazón		157,60		335,57		191,94	1.091,41	882,35	3.478,26
41 Insuficiencia cardíaca								294,12	1.739,13
42 Enfermedades cerebrovasculares					88,65	383,88	1.364,26	1.176,47	3.913,04
43 Aterosclerosis						95,97			869,57
44 Gripe							136,43		
45 Neumonía							136,43		434,78
46 Enfermedades crónicas de las vías respiratorias inferiores (excepto Asma)		78,80			177,30	575,82	409,28	1.470,59	4.347,83
47 Asma									
48 Insuficiencia respiratoria			94,88			95,97			
49 Úlcera de estómago, duodeno y yeyuno								294,12	
50 Enteritis y colitis no infecciosas									
51 Enfermedad vascular intestinal							136,43		

5.2. Mortalidad específica por edad y causas seleccionadas. Tasas por 100.000 habitantes. Hombres.

2000	ALTIPLANO										
	Total	Menos de un año	De 1 a 4 años	De 5 a 9 años	De 10 a 14 años	De 15 a 19 años	De 20 a 24 años	De 25 a 29 años	De 30 a 34 años	De 35 a 39 años	De 40 a 44 años
52 Cirrosis y otras enfermedades crónicas del hígado	11,92										
53 Enfermedades de la piel y del tejido subcutáneo	3,97										
54 Artritis reumatoide y osteoartritis											
55 Osteoporosis y fracturas patológicas	7,95										
56 Enfermedades del riñón y del uréter	19,87										
57 Enfermedades de los genitales masculinos											
58 Enfermedades de los genitales femeninos y trastornos de la mama											
59 Embarazo, parto y puerperio											
60 Ciertas afecciones originadas en el periodo perinatal	3,97	307,69									
61 Malformaciones congénitas del sistema nervioso											
62 Malformaciones congénitas del sistema circulatorio	3,97	307,69									
63 Paro cardíaco, muerte sin asistencia y otra causa desconocida	7,95						44,76				
64 Senilidad	31,79										
65 Muerte súbita infantil											
66 Accidentes de tráfico de vehículos a motor	23,84						89,53		93,98		
67 Caídas accidentales	7,95							46,13			
68 Ahogamiento, sumersión y sofocación											
69 Accidentes por fuego, humo y sustancias calientes											
70 Envenenamiento accidental por psicofármacos y drogas de abuso											
71 Suicidio y lesiones autoinfligidas	31,79						44,76			50,71	
72 Homicidios	3,97								46,99		
73 Eventos de intención no determinada											
74 Complicaciones de la atención médica y quirúrgica											

5.2. Mortalidad específica por edad y causas seleccionadas. Tasas por 100.000 habitantes. Hombres.

2000	ALTIPLANO								
	De 45 a 49 años	De 50 a 54 años	De 55 a 59 años	De 60 a 64 años	De 65 a 69 años	De 70 a 74 años	De 75 a 79 años	De 80 a 84 años	De 85 y más años
52 Cirrosis y otras enfermedades crónicas del hígado				111,86	88,65			294,12	
53 Enfermedades de la piel y del tejido subcutáneo							136,43		
54 Artritis reumatoide y osteoartritis									
55 Osteoporosis y fracturas patológicas								294,12	434,78
56 Enfermedades del riñón y del uréter						95,97		294,12	1.304,35
57 Enfermedades de los genitales masculinos									
58 Enfermedades de los genitales femeninos y trastornos de la mama									
59 Embarazo, parto y puerperio									
60 Ciertas afecciones originadas en el periodo perinatal									
61 Malformaciones congénitas del sistema nervioso									
62 Malformaciones congénitas del sistema circulatorio									
63 Paro cardíaco, muerte sin asistencia y otra causa desconocida					88,65				
64 Senilidad				111,86				294,12	2.608,70
65 Muerte súbita infantil									
66 Accidentes de tráfico de vehículos a motor					88,65	95,97			
67 Caídas accidentales						95,97			
68 Ahogamiento, sumersión y sofocación									
69 Accidentes por fuego, humo y sustancias calientes									
70 Envenenamiento accidental por psicofármacos y drogas de abuso									
71 Suicidio y lesiones autoinfligidas	69,74		189,75	223,71				294,12	
72 Homicidios									
73 Eventos de intención no determinada									
74 Complicaciones de la atención médica y quirúrgica									

5.3. Mortalidad específica por edad y causas seleccionadas. Tasas por 100.000 habitantes. Mujeres.

2000	ALTIPLANO										
	Total	Menos de un año	De 1 a 4 años	De 5 a 9 años	De 10 a 14 años	De 15 a 19 años	De 20 a 24 años	De 25 a 29 años	De 30 a 34 años	De 35 a 39 años	De 40 a 44 años
Todas las causas	855,83						93,76	50,00		204,19	
1 Enfermedades infecciosas intestinales											
2 Tuberculosis y sus efectos tardíos											
3 Infecciones meningocócicas											
4 Septicemia											
5 Hepatitis víricas	4,00										
6 SIDA											
7 Neoplasia maligna del labio, de la cavidad bucal y de la faringe											
8 Neoplasia maligna del esófago											
9 Neoplasia maligna del estómago											
10 Neoplasia maligna del colon	12,00						46,88				
11 Neoplasia maligna del recto, de la porción rectosigmoide y del ano	4,00									51,05	
12 Neoplasia maligna del hígado y vías biliares intrahepáticas	12,00										
13 Neoplasia maligna de la vesícula biliar y de las vías biliares extrahepáticas											
14 Neoplasia maligna del páncreas											
15 Neoplasia maligna de la laringe											
16 Neoplasia maligna de la tráquea, de los bronquios y del pulmón											
17 Neoplasia maligna del hueso y cartílagos articulares											
18 Melanoma maligno de la piel											
19 Neoplasia maligna de la mama	16,00							50,00			
20 Neoplasias malignas del útero	4,00										
21 Neoplasia maligna del ovario											
22 Neoplasia maligna de la próstata											
23 Neoplasia maligna de la vejiga											
24 Neoplasia maligna del encéfalo											
25 Enfermedad de Hodgkin											
26 Linfomas no Hodgkin											
27 Leucemias											
28 Síndromes Mielodisplásicos											
29 Neoplasias malignas	79,98						46,88	50,00		51,05	
30 Enfermedades de la sangre y de los órganos hematopoyéticos	4,00										
31 Diabetes mellitus	55,99										
32 Trastornos mentales orgánicos senil y presenil	39,99										
33 Trastornos mentales debidos al abuso de alcohol											
34 Trastornos mentales debidos al uso de drogas (drogodependencia, toxicomanía)											
35 Meningitis (otras en el n° 3)											
36 Enfermedad de Alzheimer	12,00										
37 Enfermedades cardíacas reumáticas crónicas	4,00										
38 Enfermedades hipertensivas	12,00										
39 Infarto agudo de miocardio	43,99										
40 Enfermedades isquémicas del corazón	79,98										
41 Insuficiencia cardíaca	67,99										
42 Enfermedades cerebrovasculares	135,97										
43 Aterosclerosis	20,00										
44 Gripe											
45 Neumonía	16,00										
46 Enfermedades crónicas de las vías respiratorias inferiores (excepto Asma)	39,99										
47 Asma	4,00										
48 Insuficiencia respiratoria	8,00										
49 Úlcera de estómago, duodeno y yeyuno	4,00										
50 Enteritis y colitis no infecciosas	8,00										
51 Enfermedad vascular intestinal	8,00										

5.3. Mortalidad específica por edad y causas seleccionadas. Tasas por 100.000 habitantes. Mujeres.

2000	ALTIPLANO								
	De 45 a 49 años	De 50 a 54 años	De 55 a 59 años	De 60 a 64 años	De 65 a 69 años	De 70 a 74 años	De 75 a 79 años	De 80 a 84 años	De 85 y más años
Todas las causas	148,26	82,17	380,59	199,40	1.030,93	1.804,12	3.982,30	5.614,04	19.591,84
1 Enfermedades infecciosas intestinales									
2 Tuberculosis y sus efectos tardíos									
3 Infecciones meningocócicas									
4 Septicemia									
5 Hepatitis víricas								175,44	
6 SIDA									
7 Neoplasia maligna del labio, de la cavidad bucal y de la faringe									
8 Neoplasia maligna del esófago									
9 Neoplasia maligna del estómago									
10 Neoplasia maligna del colon								175,44	204,08
11 Neoplasia maligna del recto, de la porción rectosigmoide y del ano									
12 Neoplasia maligna del hígado y vías biliares intrahepáticas		82,17				85,91			204,08
13 Neoplasia maligna de la vesícula biliar y de las vías biliares extrahepáticas									
14 Neoplasia maligna del páncreas									
15 Neoplasia maligna de la laringe									
16 Neoplasia maligna de la tráquea, de los bronquios y del pulmón									
17 Neoplasia maligna del hueso y cartílagos articulares									
18 Melanoma maligno de la piel									
19 Neoplasia maligna de la mama					79,30	85,91	110,62		
20 Neoplasias malignas del útero									204,08
21 Neoplasia maligna del ovario									
22 Neoplasia maligna de la próstata									
23 Neoplasia maligna de la vejiga									
24 Neoplasia maligna del encéfalo									
25 Enfermedad de Hodgkin									
26 Linfomas no Hodgkin									
27 Leucemias									
28 Síndromes Mielodisplásicos									
29 Neoplasias malignas	74,13	82,17			237,91	257,73	221,24	350,88	1.020,41
30 Enfermedades de la sangre y de los órganos hematopoyéticos				99,70					
31 Diabetes mellitus					237,91	85,91	221,24	701,75	816,33
32 Trastornos mentales orgánicos senil y presenil						85,91			1.836,73
33 Trastornos mentales debidos al abuso de alcohol									
34 Trastornos mentales debidos al uso de drogas (drogodependencia, toxicomanía)									
35 Meningitis (otras en el n° 3)									
36 Enfermedad de Alzheimer							221,24		204,08
37 Enfermedades cardíacas reumáticas crónicas								175,44	
38 Enfermedades hipertensivas								175,44	408,16
39 Infarto agudo de miocardio			95,15		79,30	171,82	331,86	175,44	612,24
40 Enfermedades isquémicas del corazón			95,15		158,60	257,73	663,72	526,32	1.020,41
41 Insuficiencia cardíaca							331,86	701,75	2.040,82
42 Enfermedades cerebrovasculares			95,15	99,70		257,73	884,96	526,32	3.673,47
43 Aterosclerosis							110,62		816,33
44 Gripe									
45 Neumonía							110,62	526,32	
46 Enfermedades crónicas de las vías respiratorias inferiores (excepto Asma)					79,30	171,82		175,44	1.224,49
47 Asma									204,08
48 Insuficiencia respiratoria			95,15				110,62		
49 Úlcera de estómago, duodeno y yeyuno									204,08
50 Enteritis y colitis no infecciosas								350,88	
51 Enfermedad vascular intestinal							110,62		204,08

5.3. Mortalidad específica por edad y causas seleccionadas. Tasas por 100.000 habitantes. Mujeres.

2000	ALTIPLANO										
	Total	Menos de un año	De 1 a 4 años	De 5 a 9 años	De 10 a 14 años	De 15 a 19 años	De 20 a 24 años	De 25 a 29 años	De 30 a 34 años	De 35 a 39 años	De 40 a 44 años
52 Cirrosis y otras enfermedades crónicas del hígado	4,00										
53 Enfermedades de la piel y del tejido subcutáneo	4,00										
54 Artritis reumatoide y osteoartritis	4,00										
55 Osteoporosis y fracturas patológicas	12,00										
56 Enfermedades del riñón y del uréter	24,00										
57 Enfermedades de los genitales masculinos											
58 Enfermedades de los genitales femeninos y trastornos de la mama											
59 Embarazo, parto y puerperio											
60 Ciertas afecciones originadas en el periodo perinatal											
61 Malformaciones congénitas del sistema nervioso											
62 Malformaciones congénitas del sistema circulatorio	4,00										
63 Paro cardíaco, muerte sin asistencia y otra causa desconocida	4,00										
64 Senilidad	35,99										
65 Muerte súbita infantil											
66 Accidentes de tráfico de vehículos a motor	20,00								153,14		
67 Caídas accidentales	4,00										
68 Ahogamiento, sumersión y sofocación											
69 Accidentes por fuego, humo y sustancias calientes											
70 Envenenamiento accidental por psicofármacos y drogas de abuso											
71 Suicidio y lesiones autoinfligidas											
72 Homicidios											
73 Eventos de intención no determinada											
74 Complicaciones de la atención médica y quirúrgica											

5.3. Mortalidad específica por edad y causas seleccionadas. Tasas por 100.000 habitantes. Mujeres.

2000	ALTIPLANO								
	De 45 a 49 años	De 50 a 54 años	De 55 a 59 años	De 60 a 64 años	De 65 a 69 años	De 70 a 74 años	De 75 a 79 años	De 80 a 84 años	De 85 y más años
52 Cirrosis y otras enfermedades crónicas del hígado					79,30				
53 Enfermedades de la piel y del tejido subcutáneo									204,08
54 Artritis reumatoide y osteoartritis							110,62		
55 Osteoporosis y fracturas patológicas									612,24
56 Enfermedades del riñón y del uréter						171,82	110,62	175,44	408,16
57 Enfermedades de los genitales masculinos									
58 Enfermedades de los genitales femeninos y trastornos de la mama									
59 Embarazo, parto y puerperio									
60 Ciertas afecciones originadas en el periodo perinatal									
61 Malformaciones congénitas del sistema nervioso									
62 Malformaciones congénitas del sistema circulatorio						85,91			
63 Paro cardíaco, muerte sin asistencia y otra causa desconocida								175,44	
64 Senilidad								350,88	1.428,57
65 Muerte súbita infantil									
66 Accidentes de tráfico de vehículos a motor	74,13		95,15						
67 Caídas accidentales							110,62		
68 Ahogamiento, sumersión y sofocación									
69 Accidentes por fuego, humo y sustancias calientes									
70 Envenenamiento accidental por psicofármacos y drogas de abuso									
71 Suicidio y lesiones autoinfligidas									
72 Homicidios									
73 Eventos de intención no determinada									
74 Complicaciones de la atención médica y quirúrgica									

6. Defunciones de menores de 1 año por edad y sexo.

2000	ALTIPLANO		
	AMBOS SEXOS	Hombres	Mujeres
Menores de un año	4	4	
Nacido muerto	5	4	1
Menores de 24 horas			
De 1 a 6 días			
De 7 a 27 días	1	1	
De 28 días a menos de 1 año	3	3	

7. Mortalidad infantil por subgrupos y sexo. Tasas por 1.000 nacidos vivos.

2000	ALTIPLANO		
	TOTAL	Hombres	Mujeres
Tasa de mortalidad perinatal	7,65	12,46	3,00
Tasa de mortalidad neonatal	1,54	3,15	
Tasa de mortalidad neonatal precoz			
Tasa de mortalidad neonatal tardía	1,54	3,15	
Tasa de mortalidad posneonatal	4,62	9,46	
Tasa de mortalidad infantil	6,16	12,62	

8. Años potenciales de vida perdidos (APVP) por grandes causas y sexo.

2000	ALTIPLANO			
	AMBOS SEXOS			
	APVP	% (APVP)	Media (APVP)	Desviacion (APVP)
Total	1.618	100,00	16,18	14,84
I. CIERTAS ENFERMEDADES INFECCIOSAS Y PARASITARIAS				
II. NEOPLASIAS	448	27,69	14,00	13,02
III. ENFERMEDADES DE LA SANGRE Y DE LOS ÓRGANOS HEMATOPOYÉTICOS, Y CIERTOS TRASTORNOS QUE AFECTAN EL MECANISMO DE LA	7	0,40	6,50	0,00
IV. ENFERMEDADES ENDOCRINAS, NUTRICIONALES Y METABÓLICAS	17	1,02	3,30	2,48
V. TRASTORNOS MENTALES Y DEL COMPORTAMIENTO	28	1,70	27,50	0,00
VI. ENFERMEDADES DEL SISTEMA NERVIOSO	123	7,60	30,75	19,19
VII. ENFERMEDADES DEL OJO Y SUS ANEXOS				
VIII. ENFERMEDAD DEL OIDO Y DE LA APÓFISIS MASTOIDES				
IX. ENFERMEDADES DEL SISTEMA CIRCULATORIO	158	9,73	10,50	11,35
X. ENFERMEDADES DEL SISTEMA RESPIRATORIO	93	5,72	10,28	9,11
XI. ENFERMEDADES DEL SISTEMA DIGESTIVO	89	5,47	9,83	6,62
XII. ENFERMEDADES DE LA PIEL Y DEL TEJIDO SUBCUTÁNEO				
XIII. ENFERMEDADES DEL SISTEMA OSTEOMUSCULAR Y DEL TEJIDO CONJUNTIVO				
XIV. ENFERMEDADES DEL SISTEMA GENITOURINARIO				
XV. EMBARAZO, PARTO Y PUERPERIO				
XVI. CIERTAS AFECCIONES ORIGINADAS EN EL PERÍODO PERINATAL				
XVII. MALFORMACIONES CONGÉNITAS, DEFORMIDADES Y ANOMALÍAS CROMOSÓMICAS				
XVIII. SÍNTOMAS, SIGNOS Y HALLAZGOS ANORMALES CLÍNICOS Y DE LABORATORIO, NO CLASIFICADOS EN OTRA PARTE	58	3,55	19,17	20,04
XX. CAUSAS EXTERNAS	601	37,11	28,60	14,40

8. Años potenciales de vida perdidos (APVP) por grandes causas y sexo.

2000	ALTIPLANO			
	Hombres			
	APVP	% (APVP)	Media (APVP)	Desviacion (APVP)
Total	1.195	73,83	16,82	14,76
I. CIERTAS ENFERMEDADES INFECCIOSAS Y PARASITARIAS				
II. NEOPLASIAS	280	17,31	11,67	10,55
III. ENFERMEDADES DE LA SANGRE Y DE LOS ÓRGANOS HEMATOPOYÉTICOS, Y CIERTOS TRASTORNOS QUE AFECTAN EL MECANISMO DE LA				
IV. ENFERMEDADES ENDOCRINAS, NUTRICIONALES Y METABÓLICAS	12	0,74	6,00	0,50
V. TRASTORNOS MENTALES Y DEL COMPORTAMIENTO	28	1,70	27,50	0,00
VI. ENFERMEDADES DEL SISTEMA NERVIOSO	120	7,39	39,83	12,68
VII. ENFERMEDADES DEL OJO Y SUS ANEXOS				
VIII. ENFERMEDAD DEL OIDO Y DE LA APÓFISIS MASTOIDES				
IX. ENFERMEDADES DEL SISTEMA CIRCULATORIO	121	7,48	12,10	13,15
X. ENFERMEDADES DEL SISTEMA RESPIRATORIO	79	4,88	13,17	9,50
XI. ENFERMEDADES DEL SISTEMA DIGESTIVO	80	4,91	11,36	6,77
XII. ENFERMEDADES DE LA PIEL Y DEL TEJIDO SUBCUTÁNEO				
XIII. ENFERMEDADES DEL SISTEMA OSTEOMUSCULAR Y DEL TEJIDO CONJUNTIVO				
XIV. ENFERMEDADES DEL SISTEMA GENITOURINARIO				
XV. EMBARAZO, PARTO Y PUERPERIO				
XVI. CIERTAS AFECCIONES ORIGINADAS EN EL PERÍODO PERINATAL				
XVII. MALFORMACIONES CONGÉNITAS, DEFORMIDADES Y ANOMALÍAS CROMOSÓMICAS				
XVIII. SÍNTOMAS, SIGNOS Y HALLAZGOS ANORMALES CLÍNICOS Y DE LABORATORIO, NO CLASIFICADOS EN OTRA PARTE	58	3,55	19,17	20,04
XX. CAUSAS EXTERNAS	419	25,87	27,90	15,45

8. Años potenciales de vida perdidos (APVP) por grandes causas y sexo.

2000	ALTIPLANO			
	Mujeres			
	APVP	% (APVP)	Media (APVP)	Desviacion (APVP)
Total	424	26,17	14,60	14,92
I. CIERTAS ENFERMEDADES INFECCIOSAS Y PARASITARIAS				
II. NEOPLASIAS	168	10,38	21,00	16,68
III. ENFERMEDADES DE LA SANGRE Y DE LOS ÓRGANOS HEMATOPOYÉTICOS, Y CIERTOS TRASTORNOS QUE AFECTAN EL MECANISMO DE LA	7	0,40	6,50	0,00
IV. ENFERMEDADES ENDOCRINAS, NUTRICIONALES Y METABÓLICAS	5	0,28	1,50	1,41
V. TRASTORNOS MENTALES Y DEL COMPORTAMIENTO				
VI. ENFERMEDADES DEL SISTEMA NERVIOSO	4	0,22	3,50	0,00
VII. ENFERMEDADES DEL OJO Y SUS ANEXOS				
VIII. ENFERMEDAD DEL OIDO Y DE LA APÓFISIS MASTOIDES				
IX. ENFERMEDADES DEL SISTEMA CIRCULATORIO	37	2,26	7,30	5,04
X. ENFERMEDADES DEL SISTEMA RESPIRATORIO	14	0,83	4,50	4,32
XI. ENFERMEDADES DEL SISTEMA DIGESTIVO	9	0,56	4,50	0,00
XII. ENFERMEDADES DE LA PIEL Y DEL TEJIDO SUBCUTÁNEO				
XIII. ENFERMEDADES DEL SISTEMA OSTEOMUSCULAR Y DEL TEJIDO CONJUNTIVO				
XIV. ENFERMEDADES DEL SISTEMA GENITOURINARIO				
XV. EMBARAZO, PARTO Y PUERPERIO				
XVI. CIERTAS AFECCIONES ORIGINADAS EN EL PERÍODO PERINATAL				
XVII. MALFORMACIONES CONGÉNITAS, DEFORMIDADES Y ANOMALÍAS CROMOSÓMICAS				
XVIII. SÍNTOMAS, SIGNOS Y HALLAZGOS ANORMALES CLÍNICOS Y DE LABORATORIO, NO CLASIFICADOS EN OTRA PARTE				
XX. CAUSAS EXTERNAS	182	11,25	30,33	11,16

9. Años potenciales de vida perdidos (APVP) por causas seleccionadas y sexo.

2000	ALTIPLANO			
	AMBOS SEXOS			
	APVP	% APVP	Desviacion (APVP)	Media (APVP)
Todas las causas	1.618	100,00	14,84	16,18
1 Enfermedades infecciosas intestinales				
2 Tuberculosis y sus efectos tardíos				
3 Infecciones meningocócicas				
4 Septicemia				
5 Hepatitis víricas				
6 SIDA				
7 Neoplasia maligna del labio, de la cavidad bucal y de la faringe	16	0,96	0,00	15,50
8 Neoplasia maligna del esófago				
9 Neoplasia maligna del estómago	19	1,14	3,77	6,17
10 Neoplasia maligna del colon	48	2,94	0,00	47,50
11 Neoplasia maligna del recto, de la porción rectosigmoide y del ano	31	1,89	0,00	30,50
12 Neoplasia maligna del hígado y vías biliares intrahepáticas	18	1,08	0,00	17,50
13 Neoplasia maligna de la vesícula biliar y de las vías biliares extrahepáticas				
14 Neoplasia maligna del páncreas	17	1,05	1,00	8,50
15 Neoplasia maligna de la laringe	1	0,03	0,00	0,50
16 Neoplasia maligna de la tráquea, de los bronquios y del pulmón	64	3,92	8,31	9,07
17 Neoplasia maligna del hueso y cartílagos articulares				
18 Melanoma maligno de la piel				
19 Neoplasia maligna de la mama	47	2,90	19,00	23,50
20 Neoplasias malignas del útero				
21 Neoplasia maligna del ovario				
22 Neoplasia maligna de la próstata	1	0,03	0,00	0,50
23 Neoplasia maligna de la vejiga	18	1,08	0,00	17,50
24 Neoplasia maligna del encéfalo	56	3,46	1,50	28,00
25 Enfermedad de Hodgkin				
26 Linfomas no Hodgkin				
27 Leucemias				
28 Síndromes Mielodisplásicos				
29 Neoplasias malignas	448	27,69	13,02	14,00
30 Enfermedades de la sangre y de los órganos hematopoyéticos	7	0,40	0,00	6,50
31 Diabetes mellitus	17	1,02	2,48	3,30
32 Trastornos mentales orgánicos senil y presenil				
33 Trastornos mentales debidos al abuso de alcohol				
34 Trastornos mentales debidos al uso de drogas (drogodependencia, toxicomanía)				
35 Meningitis (otras en el n° 3)				
36 Enfermedad de Alzheimer				
37 Enfermedades cardíacas reumáticas crónicas				
38 Enfermedades hipertensivas				
39 Infarto agudo de miocardio	58	3,55	6,10	11,50
40 Enfermedades isquémicas del corazón	73	4,51	5,83	9,13
41 Insuficiencia cardíaca	48	2,94	0,00	47,50
42 Enfermedades cerebrovasculares	19	1,14	4,50	6,17
43 Aterosclerosis				
44 Gripe				
45 Neumonía				
46 Enfermedades crónicas de las vías respiratorias inferiores (excepto Asma)	45	2,75	10,01	8,90
47 Asma				
48 Insuficiencia respiratoria	22	1,36	0,50	11,00
49 Úlcera de estómago, duodeno y yeyuno				
50 Enteritis y colitis no infecciosas				
51 Enfermedad vascular intestinal				

9. Años potenciales de vida perdidos (APVP) por causas seleccionadas y sexo.

2000	ALTIPLANO			
	Hombres			
	APVP	% APVP	Desviacion (APVP)	Media (APVP)
Todas las causas	1.195	73,83	14,76	16,82
1 Enfermedades infecciosas intestinales				
2 Tuberculosis y sus efectos tardíos				
3 Infecciones meningocócicas				
4 Septicemia				
5 Hepatitis víricas				
6 SIDA				
7 Neoplasia maligna del labio, de la cavidad bucal y de la faringe	16	0,96	0,00	15,50
8 Neoplasia maligna del esófago				
9 Neoplasia maligna del estómago	19	1,14	3,77	6,17
10 Neoplasia maligna del colon				
11 Neoplasia maligna del recto, de la porción rectosigmoide y del ano				
12 Neoplasia maligna del hígado y vías biliares intrahepáticas				
13 Neoplasia maligna de la vesícula biliar y de las vías biliares extrahepáticas				
14 Neoplasia maligna del páncreas	17	1,05	1,00	8,50
15 Neoplasia maligna de la laringe	1	0,03	0,00	0,50
16 Neoplasia maligna de la tráquea, de los bronquios y del pulmón	64	3,92	8,31	9,07
17 Neoplasia maligna del hueso y cartílagos articulares				
18 Melanoma maligno de la piel				
19 Neoplasia maligna de la mama				
20 Neoplasias malignas del útero				
21 Neoplasia maligna del ovario				
22 Neoplasia maligna de la próstata	1	0,03	0,00	0,50
23 Neoplasia maligna de la vejiga	18	1,08	0,00	17,50
24 Neoplasia maligna del encéfalo	56	3,46	1,50	28,00
25 Enfermedad de Hodgkin				
26 Linfomas no Hodgkin				
27 Leucemias				
28 Síndromes Mielodisplásicos				
29 Neoplasias malignas	280	17,31	10,55	11,67
30 Enfermedades de la sangre y de los órganos hematopoyéticos				
31 Diabetes mellitus	12	0,74	0,50	6,00
32 Trastornos mentales orgánicos senil y presenil				
33 Trastornos mentales debidos al abuso de alcohol				
34 Trastornos mentales debidos al uso de drogas (drogodependencia, toxicomanía)				
35 Meningitis (otras en el n° 3)				
36 Enfermedad de Alzheimer				
37 Enfermedades cardíacas reumáticas crónicas				
38 Enfermedades hipertensivas				
39 Infarto agudo de miocardio	42	2,56	4,50	13,83
40 Enfermedades isquémicas del corazón	55	3,37	5,00	10,90
41 Insuficiencia cardíaca	48	2,94	0,00	47,50
42 Enfermedades cerebrovasculares	1	0,03	0,00	0,50
43 Aterosclerosis				
44 Gripe				
45 Neumonía				
46 Enfermedades crónicas de las vías respiratorias inferiores (excepto Asma)	44	2,72	10,16	11,00
47 Asma				
48 Insuficiencia respiratoria	12	0,71	0,00	11,50
49 Úlcera de estómago, duodeno y yeyuno				
50 Enteritis y colitis no infecciosas				
51 Enfermedad vascular intestinal				

9. Años potenciales de vida perdidos (APVP) por causas seleccionadas y sexo.

2000	ALTIPLANO			
	Mujeres			
	APVP	% APVP	Desviacion (APVP)	Media (APVP)
Todas las causas	424	26,17	14,92	14,60
1 Enfermedades infecciosas intestinales				
2 Tuberculosis y sus efectos tardíos				
3 Infecciones meningocócicas				
4 Septicemia				
5 Hepatitis víricas				
6 SIDA				
7 Neoplasia maligna del labio, de la cavidad bucal y de la faringe				
8 Neoplasia maligna del esófago				
9 Neoplasia maligna del estómago				
10 Neoplasia maligna del colon	48	2,94	0,00	47,50
11 Neoplasia maligna del recto, de la porción rectosigmoide y del ano	31	1,89	0,00	30,50
12 Neoplasia maligna del hígado y vías biliares intrahepáticas	18	1,08	0,00	17,50
13 Neoplasia maligna de la vesícula biliar y de las vías biliares extrahepáticas				
14 Neoplasia maligna del páncreas				
15 Neoplasia maligna de la laringe				
16 Neoplasia maligna de la tráquea, de los bronquios y del pulmón				
17 Neoplasia maligna del hueso y cartílagos articulares				
18 Melanoma maligno de la piel				
19 Neoplasia maligna de la mama	47	2,90	19,00	23,50
20 Neoplasias malignas del útero				
21 Neoplasia maligna del ovario				
22 Neoplasia maligna de la próstata				
23 Neoplasia maligna de la vejiga				
24 Neoplasia maligna del encéfalo				
25 Enfermedad de Hodgkin				
26 Linfomas no Hodgkin				
27 Leucemias				
28 Síndromes Mielodisplásicos				
29 Neoplasias malignas	168	10,38	16,68	21,00
30 Enfermedades de la sangre y de los órganos hematopoyéticos	7	0,40	0,00	6,50
31 Diabetes mellitus	5	0,28	1,41	1,50
32 Trastornos mentales orgánicos senil y presenil				
33 Trastornos mentales debidos al abuso de alcohol				
34 Trastornos mentales debidos al uso de drogas (drogodependencia, toxicomanía)				
35 Meningitis (otras en el n° 3)				
36 Enfermedad de Alzheimer				
37 Enfermedades cardíacas reumáticas crónicas				
38 Enfermedades hipertensivas				
39 Infarto agudo de miocardio	16	0,99	6,50	8,00
40 Enfermedades isquémicas del corazón	19	1,14	5,91	6,17
41 Insuficiencia cardíaca				
42 Enfermedades cerebrovasculares	18	1,11	2,50	9,00
43 Aterosclerosis				
44 Gripe				
45 Neumonía				
46 Enfermedades crónicas de las vías respiratorias inferiores (excepto Asma)	1	0,03	0,00	0,50
47 Asma				
48 Insuficiencia respiratoria	11	0,65	0,00	10,50
49 Úlcera de estómago, duodeno y yeyuno				
50 Enteritis y colitis no infecciosas				
51 Enfermedad vascular intestinal				

9. Años potenciales de vida perdidos (APVP) por causas seleccionadas y sexo.

2000	ALTIPLANO			
	AMBOS SEXOS			
	APVP	% APVP	Desviacion (APVP)	Media (APVP)
52 Cirrosis y otras enfermedades crónicas del hígado	19	1,14	2,36	6,17
53 Enfermedades de la piel y del tejido subcutáneo				
54 Artritis reumatoide y osteoartritis				
55 Osteoporosis y fracturas patológicas				
56 Enfermedades del riñón y del uréter				
57 Enfermedades de los genitales masculinos				
58 Enfermedades de los genitales femeninos y trastornos de la mama				
59 Embarazo, parto y puerperio				
60 Ciertas afecciones originadas en el periodo perinatal				
61 Malformaciones congénitas del sistema nervioso				
62 Malformaciones congénitas del sistema circulatorio				
63 Paro cardíaco, muerte sin asistencia y otra causa desconocida	52	3,21	21,50	26,00
64 Senilidad	6	0,34	0,00	5,50
65 Muerte súbita infantil				
66 Accidentes de tráfico de vehículos a motor	306	18,91	13,25	30,60
67 Caídas accidentales	45	2,75	0,00	44,50
68 Ahogamiento, sumersión y sofocación				
69 Accidentes por fuego, humo y sustancias calientes				
70 Envenenamiento accidental por psicofármacos y drogas de abuso				
71 Suicidio y lesiones autoinfligidas	143	8,81	13,66	20,36
72 Homicidios	36	2,19	0,00	35,50
73 Eventos de intención no determinada				
74 Complicaciones de la atención médica y quirúrgica				

9. Años potenciales de vida perdidos (APVP) por causas seleccionadas y sexo.

2000	ALTIPLANO			
	Hombres			
	APVP	% APVP	Desviacion (APVP)	Media (APVP)
52 Cirrosis y otras enfermedades crónicas del hígado	14	0,87	2,50	7,00
53 Enfermedades de la piel y del tejido subcutáneo				
54 Artritis reumatoide y osteoartritis				
55 Osteoporosis y fracturas patológicas				
56 Enfermedades del riñón y del uréter				
57 Enfermedades de los genitales masculinos				
58 Enfermedades de los genitales femeninos y trastornos de la mama				
59 Embarazo, parto y puerperio				
60 Ciertas afecciones originadas en el periodo perinatal				
61 Malformaciones congénitas del sistema nervioso				
62 Malformaciones congénitas del sistema circulatorio				
63 Paro cardíaco, muerte sin asistencia y otra causa desconocida	52	3,21	21,50	26,00
64 Senilidad	6	0,34	0,00	5,50
65 Muerte súbita infantil				
66 Accidentes de tráfico de vehículos a motor	174	10,72	16,00	34,70
67 Caídas accidentales	45	2,75	0,00	44,50
68 Ahogamiento, sumersión y sofocación				
69 Accidentes por fuego, humo y sustancias calientes				
70 Envenenamiento accidental por psicofármacos y drogas de abuso				
71 Suicidio y lesiones autoinfligidas	143	8,81	13,66	20,36
72 Homicidios	36	2,19	0,00	35,50
73 Eventos de intención no determinada				
74 Complicaciones de la atención médica y quirúrgica				

9. Años potenciales de vida perdidos (APVP) por causas seleccionadas y sexo.

2000	ALTIPLANO			
	Mujeres			
	APVP	% APVP	Desviacion (APVP)	Media (APVP)
52 Cirrosis y otras enfermedades crónicas del hígado	5	0,28	0,00	4,50
53 Enfermedades de la piel y del tejido subcutáneo				
54 Artritis reumatoide y osteoartritis				
55 Osteoporosis y fracturas patológicas				
56 Enfermedades del riñón y del uréter				
57 Enfermedades de los genitales masculinos				
58 Enfermedades de los genitales femeninos y trastornos de la mama				
59 Embarazo, parto y puerperio				
60 Ciertas afecciones originadas en el periodo perinatal				
61 Malformaciones congénitas del sistema nervioso				
62 Malformaciones congénitas del sistema circulatorio				
63 Paro cardíaco, muerte sin asistencia y otra causa desconocida				
64 Senilidad				
65 Muerte súbita infantil				
66 Accidentes de tráfico de vehículos a motor	133	8,19	7,82	26,50
67 Caídas accidentales				
68 Ahogamiento, sumersión y sofocación				
69 Accidentes por fuego, humo y sustancias calientes				
70 Envenenamiento accidental por psicofármacos y drogas de abuso				
71 Suicidio y lesiones autoinfligidas				
72 Homicidios				
73 Eventos de intención no determinada				
74 Complicaciones de la atención médica y quirúrgica				

10. Razón de mortalidad estándar (RME) e intervalo de confianza al 95% según grandes causas y sexo.

2000	ALTIPLANO								
	AMBOS SEXOS			Hombres			Mujeres		
	RME	Linf IC	Lsup IC	RME	Linf IC	Lsup IC	RME	Linf IC	Lsup IC
Total	108,62	99,04	118,87	110,52	97,44	124,86	104,98	91,38	120,03
I. CIERTAS ENFERMEDADES INFECCIOSAS Y PARASITARIAS	43,65	8,77	127,54	49,64	5,57	179,22	34,52	0,45	192,04
II. NEOPLASIAS	88,58	71,23	108,88	101,91	78,98	129,43	62,22	39,43	93,36
III. ENFERMEDADES DE LA SANGRE Y DE LOS ÓRGANOS HEMATOPOYÉTICOS, Y CIERTOS TRASTORNOS QUE AFECTAN EL MECANISMO DE LA	71,76	0,94	399,28				141,18	1,85	785,49
IV. ENFERMEDADES ENDOCRINAS, NUTRICIONALES Y METABÓLICAS	160,16	102,58	238,31	113,11	45,32	233,07	193,70	112,77	310,16
V. TRASTORNOS MENTALES Y DEL COMPORTAMIENTO	119,36	65,20	200,28	113,30	30,48	290,06	122,67	58,72	225,60
VI. ENFERMEDADES DEL SISTEMA NERVIOSO	151,51	82,76	254,22	254,12	121,66	467,38	75,25	20,24	192,65
VII. ENFERMEDADES DEL OJO Y SUS ANEXOS									
VIII. ENFERMEDAD DEL OIDO Y DE LA APÓFISIS MASTOIDES									
IX. ENFERMEDADES DEL SISTEMA CIRCULATORIO	99,66	84,82	116,36	98,47	77,04	124,01	100,05	80,24	123,27
X. ENFERMEDADES DEL SISTEMA RESPIRATORIO	119,22	91,40	152,84	123,50	87,81	168,83	109,04	69,10	163,62
XI. ENFERMEDADES DEL SISTEMA DIGESTIVO	130,55	87,41	187,50	123,62	70,61	200,77	138,00	73,41	236,00
XII. ENFERMEDADES DE LA PIEL Y DEL TEJIDO SUBCUTÁNEO	187,40	21,05	676,60	227,28	2,97	1.264,56	159,43	2,08	887,04
XIII. ENFERMEDADES DEL SISTEMA OSTEOMUSCULAR Y DEL TEJIDO CONJUNTIVO	220,90	88,50	455,17	170,73	19,17	616,41	250,06	80,58	583,55
XIV. ENFERMEDADES DEL SISTEMA GENITOURINARIO	128,76	73,55	209,11	112,12	44,92	231,03	143,36	65,42	272,16
XV. EMBARAZO, PARTO Y PUERPERIO									
XVI. CIERTAS AFECCIONES ORIGINADAS EN EL PERÍODO PERINATAL	51,02	0,67	283,86	100,78	1,32	560,71			
XVII. MALFORMACIONES CONGÉNITAS, DEFORMIDADES Y ANOMALÍAS CROMOSÓMICAS	92,68	18,63	270,80	102,96	11,56	371,72	76,52	1,00	425,73
XVIII. SÍNTOMAS, SIGNOS Y HALLAZGOS ANORMALES CLÍNICOS Y DE LABORATORIO, NO CLASIFICADOS EN OTRA PARTE	198,25	121,04	306,20	228,28	109,29	419,85	175,08	83,82	322,00
XX. CAUSAS EXTERNAS	118,09	77,12	173,03	109,04	64,59	172,33	140,94	60,69	277,73

11. Razón de mortalidad estandar (RME) e intervalo de confianza al 95% según causas seleccionadas y áreas de salud.

2000	ALTIPLANO								
	AMBOS SEXOS			Hombres			Mujeres		
	RME	Linf IC	Lsup IC	RME	Linf IC	Lsup IC	RME	Linf IC	Lsup IC
Todas las causas	108,62	99,04	118,87	110,52	97,44	124,86	104,98	91,38	120,03
1 Enfermedades infecciosas intestinales									
2 Tuberculosis y sus efectos tardíos									
3 Infecciones meningocócicas									
4 Septicemia	35,64	0,47	198,32	62,40	0,82	347,21			
5 Hepatitis víricas	99,89	1,31	555,77				277,74	3,63	1.545,30
6 SIDA	83,82	1,10	466,36	109,54	1,43	609,44			
7 Neoplasia maligna del labio, de la cavidad bucal y de la faringe	44,14	0,58	245,58	53,71	0,70	298,85			
8 Neoplasia maligna del esófago									
9 Neoplasia maligna del estómago	64,08	17,24	164,07	109,26	29,39	279,73			
10 Neoplasia maligna del colon	60,98	22,27	132,73	55,34	11,12	161,69	66,79	13,42	195,15
11 Neoplasia maligna del recto, de la porción rectosigmoide y del ano	31,56	0,41	175,61				88,09	1,15	490,13
12 Neoplasia maligna del hígado y vías biliares intrahepáticas	131,14	42,26	306,05	84,82	9,53	306,25	203,81	40,96	595,50
13 Neoplasia maligna de la vesícula biliar y de las vías biliares extrahepáticas									
14 Neoplasia maligna del páncreas	95,65	25,73	244,89	172,00	46,27	440,36			
15 Neoplasia maligna de la laringe	87,06	9,78	314,33	85,90	9,65	310,14			
16 Neoplasia maligna de la tráquea, de los bronquios y del pulmón	105,19	63,30	164,27	113,14	68,09	176,69			
17 Neoplasia maligna del hueso y cartilagos articulares									
18 Melanoma maligno de la piel									
19 Neoplasia maligna de la mama	65,04	17,50	166,52				67,00	18,03	171,54
20 Neoplasias malignas del útero	51,71	0,68	287,70				52,99	0,69	294,80
21 Neoplasia maligna del ovario									
22 Neoplasia maligna de la próstata	141,39	60,88	278,61	136,16	58,63	268,31			
23 Neoplasia maligna de la vejiga	173,40	74,66	341,69	214,18	92,22	422,05			
24 Neoplasia maligna del encéfalo	73,40	8,24	265,01	133,37	14,98	481,55			
25 Enfermedad de Hodgkin									
26 Linfomas no Hodgkin									
27 Leucemias									
28 Síndromes Mielodisplásicos									
29 Neoplasias malignas	88,87	71,18	109,62	105,02	81,38	133,37	56,84	34,71	87,80
30 Enfermedades de la sangre y de los órganos hematopoyéticos	76,55	1,00	425,94				150,53	1,97	837,55
31 Diabetes mellitus	165,74	102,56	253,37	125,17	50,14	257,90	197,59	107,93	331,55
32 Trastornos mentales orgánicos senil y presenil	115,78	61,59	198,00	94,98	19,09	277,51	124,84	59,76	229,60
33 Trastornos mentales debidos al abuso de alcohol									
34 Trastornos mentales debidos al uso de drogas (drogodependencia, toxicomanía)									
35 Meningitis (otras en el n° 3)	1.043,65	13,64	5.806,74	993,28	12,98	5.526,48			
36 Enfermedad de Alzheimer	165,23	71,14	325,59	298,05	96,05	695,55	95,11	19,12	277,89
37 Enfermedades cardíacas reumáticas crónicas	108,38	12,17	391,31	158,65	2,07	882,71	82,48	1,08	458,89
38 Enfermedades hipertensivas	52,78	14,20	135,14	42,61	0,56	237,06	57,73	11,60	168,67
39 Infarto agudo de miocardio	96,71	64,75	138,90	95,82	56,76	151,45	95,38	47,55	170,67
40 Enfermedades isquémicas del corazón	96,72	70,81	129,02	91,89	60,01	134,64	101,38	61,90	156,57
41 Insuficiencia cardíaca	107,30	67,99	161,00	96,51	35,24	210,06	112,44	65,46	180,04
42 Enfermedades cerebrovasculares	110,26	84,53	141,35	121,42	80,66	175,49	102,30	70,83	142,96
43 Aterosclerosis	191,89	82,62	378,13	230,62	46,35	673,82	175,10	56,43	408,62
44 Gripe	87,98	1,15	489,51	242,30	3,17	1.348,12			
45 Neumonía	94,23	37,75	194,16	81,72	16,42	238,78	105,42	28,36	269,91
46 Enfermedades crónicas de las vías respiratorias inferiores (excepto Asma)	165,66	117,22	227,39	151,66	100,76	219,20	198,73	95,14	365,50
47 Asma	83,87	1,10	466,65				97,21	1,27	540,88
48 Insuficiencia respiratoria	109,83	29,55	281,20	114,41	12,85	413,09	104,47	11,73	377,20
49 Úlcera de estómago, duodeno y yeyuno	190,41	21,38	687,47	166,69	2,18	927,44	215,05	2,81	1.196,51
50 Enteritis y colitis no infecciosas	675,77	75,89	2.439,88				1.034,77	116,21	3.736,01
51 Enfermedad vascular intestinal	120,82	24,28	353,01	93,27	1,22	518,95	142,08	15,96	512,97

11. Razón de mortalidad estandar (RME) e intervalo de confianza al 95% según causas seleccionadas y áreas de salud.

2000	ALTIPLANO								
	AMBOS SEXOS			Hombres			Mujeres		
	RME	Linf IC	Lsup IC	RME	Linf IC	Lsup IC	RME	Linf IC	Lsup IC
52 Cirrosis y otras enfermedades crónicas del hígado	59,14	15,91	151,41	58,98	11,85	172,34	56,55	0,74	314,65
53 Enfermedades de la piel y del tejido subcutáneo	187,40	21,05	676,60	227,28	2,97	1.264,56	159,43	2,08	887,04
54 Artritis reumatoide y osteoartritis	291,86	3,81	1.623,87				349,58	4,57	1.945,02
55 Osteoporosis y fracturas patológicas	210,98	67,99	492,36	195,23	21,93	704,89	221,26	44,47	646,49
56 Enfermedades del riñón y del uréter	126,30	62,96	226,00	114,55	36,91	267,31	136,14	49,71	296,32
57 Enfermedades de los genitales masculinos									
58 Enfermedades de los genitales femeninos y trastornos de la mama									
59 Embarazo, parto y puerperio									
60 Ciertas afecciones originadas en el periodo perinatal	51,02	0,67	283,86	100,78	1,32	560,71			
61 Malformaciones congénitas del sistema nervioso									
62 Malformaciones congénitas del sistema circulatorio	153,30	17,22	553,49	112,60	1,47	626,52	236,89	3,10	1.318,02
63 Paro cardíaco, muerte sin asistencia y otra causa desconocida	138,08	27,75	403,44	144,44	16,22	521,50	125,96	1,65	700,85
64 Senilidad	267,09	155,50	427,66	382,50	164,70	753,73	211,10	96,33	400,77
65 Muerte súbita infantil									
66 Accidentes de tráfico de vehículos a motor	120,14	59,89	214,98	81,30	29,69	176,96	271,99	87,65	634,73
67 Caídas accidentales	113,29	22,77	331,02	145,41	16,33	525,01	77,56	1,01	431,52
68 Ahogamiento, sumersión y sofocación									
69 Accidentes por fuego, humo y sustancias calientes									
70 Envenenamiento accidental por psicofármacos y drogas de abuso									
71 Suicidio y lesiones autoinfligidas	164,52	70,84	324,19	218,05	93,89	429,68			
72 Homicidios	117,58	1,54	654,19	146,37	1,91	814,39			
73 Eventos de intención no determinada									
74 Complicaciones de la atención médica y quirúrgica									

11.6. **ÁREA DE SALUD VI (VEGA DEL SEGURA - COMARCA ORIENTAL)**

1. Mortalidad específica por edad y sexo. Tasas por 100.000 habitantes.

2000	VEGA DEL SEGURA-COMARCA ORIENTAL		
	AMBOS SEXOS	Hombres	Mujeres
Total	740,63	769,64	711,85
Menores de un año	347,42	456,62	235,02
De 1 a 4 años	27,61		56,58
De 5 a 9 años	40,53	59,31	20,79
De 10 a 14 años	28,03	36,11	19,37
De 15 a 19 años	62,26	106,56	15,92
De 20 a 24 años	61,31	104,99	14,17
De 25 a 29 años	85,20	165,24	
De 30 a 34 años	98,58	137,89	57,56
De 35 a 39 años	80,15	110,76	48,73
De 40 a 44 años	220,91	307,08	131,38
De 45 a 49 años	191,14	309,26	68,70
De 50 a 54 años	297,80	456,40	141,78
De 55 a 59 años	524,64	601,55	453,09
De 60 a 64 años	883,52	1.327,70	460,17
De 65 a 69 años	1.329,31	1.628,38	1.062,73
De 70 a 74 años	2.196,72	2.858,16	1.635,87
De 75 a 79 años	4.331,41	5.240,64	3.685,41
De 80 a 84 años	7.935,87	9.989,26	6.713,55
De 85 y más años	16.171,00	19.047,62	14.864,86

2.1. Defunciones por edad y grandes causas. Ambos sexos.

2000										
VEGA DEL SEGURA-COMARCA ORIENTAL										
	Total	Menos de un año	De 1 a 4 años	De 5 a 9 años	De 10 a 14 años	De 15 a 19 años	De 20 a 24 años	De 25 a 29 años	De 30 a 34 años	De 35 a 39 años
Total	1.204	6	2	4	3	8	9	12	14	10
I. CIERTAS ENFERMEDADES INFECCIOSAS Y PARASITARIAS	30		1	1				1	2	
II. NEOPLASIAS	292			2		1		1	2	5
III. ENFERMEDADES DE LA SANGRE Y DE LOS ÓRGANOS HEMATOPOYÉTICOS, Y CIERTOS TRASTORNOS QUE AFECTAN EL MECANISMO DE LA	4					1				
IV. ENFERMEDADES ENDOCRINAS, NUTRICIONALES Y METABÓLICAS	36									1
V. TRASTORNOS MENTALES Y DEL COMPORTAMIENTO	37									1
VI. ENFERMEDADES DEL SISTEMA NERVIOSO	28									
VII. ENFERMEDADES DEL OJO Y SUS ANEXOS										
VIII. ENFERMEDAD DEL OIDO Y DE LA APÓFISIS MASTOIDES										
IX. ENFERMEDADES DEL SISTEMA CIRCULATORIO	431						1	1	1	1
X. ENFERMEDADES DEL SISTEMA RESPIRATORIO	141	1					1		1	
XI. ENFERMEDADES DEL SISTEMA DIGESTIVO	60									1
XII. ENFERMEDADES DE LA PIEL Y DEL TEJIDO SUBCUTÁNEO	3									
XIII. ENFERMEDADES DEL SISTEMA OSTEOMUSCULAR Y DEL TEJIDO CONJUNTIVO	4									
XIV. ENFERMEDADES DEL SISTEMA GENITOURINARIO	28									
XV. EMBARAZO, PARTO Y PUERPERIO										
XVI. CIERTAS AFECCIONES ORIGINADAS EN EL PERÍODO PERINATAL	3	3								
XVII. MALFORMACIONES CONGÉNITAS, DEFORMIDADES Y ANOMALÍAS CROMOSÓMICAS	8	2	1	1						1
XVIII. SÍNTOMAS, SIGNOS Y HALLAZGOS ANORMALES CLÍNICOS Y DE LABORATORIO, NO CLASIFICADOS EN OTRA PARTE	38									
XX. CAUSAS EXTERNAS	61				3	6	7	9	8	

2.1. Defunciones por edad y grandes causas. Ambos sexos.

2000										
VEGA DEL SEGURA-COMARCA ORIENTAL										
	De 40 a 44 años	De 45 a 49 años	De 50 a 54 años	De 55 a 59 años	De 60 a 64 años	De 65 a 69 años	De 70 a 74 años	De 75 a 79 años	De 80 a 84 años	De 85 y más años
Total	24	17	25	38	60	97	134	195	198	348
I. CIERTAS ENFERMEDADES INFECCIOSAS Y PARASITARIAS	1	1	2			7	1	6	3	4
II. NEOPLASIAS	11	5	11	20	29	41	44	59	28	33
III. ENFERMEDADES DE LA SANGRE Y DE LOS ORGANOS HEMATOPOYÉTICOS, Y CIERTOS TRASTORNOS QUE AFECTAN EL MECANISMO DE LA							2		1	
IV. ENFERMEDADES ENDOCRINAS, NUTRICIONALES Y METABÓLICAS		1	2		2		4	6	5	15
V. TRASTORNOS MENTALES Y DEL COMPORTAMIENTO							2	5	10	19
VI. ENFERMEDADES DEL SISTEMA NERVIOSO				1			1	4	13	9
VII. ENFERMEDADES DEL OJO Y SUS ANEXOS										
VIII. ENFERMEDAD DEL OIDO Y DE LA APÓFISIS MASTOIDES										
IX. ENFERMEDADES DEL SISTEMA CIRCULATORIO	5	2	4	10	13	30	47	66	98	152
X. ENFERMEDADES DEL SISTEMA RESPIRATORIO	2	2		1	4	6	15	22	20	66
XI. ENFERMEDADES DEL SISTEMA DIGESTIVO		5	3	3	3	4	6	16	6	13
XII. ENFERMEDADES DE LA PIEL Y DEL TEJIDO SUBCUTÁNEO							1	1		1
XIII. ENFERMEDADES DEL SISTEMA OSTEOMUSCULAR Y DEL TEJIDO CONJUNTIVO								1	2	1
XIV. ENFERMEDADES DEL SISTEMA GENITOURINARIO					2	2	3	5	6	10
XV. EMBARAZO, PARTO Y PUERPERIO										
XVI. CIERTAS AFECCIONES ORIGINADAS EN EL PERÍODO PERINATAL										
XVII. MALFORMACIONES CONGÉNITAS, DEFORMIDADES Y ANOMALÍAS CROMOSÓMICAS	1					1				1
XVIII. SINTOMAS, SIGNOS Y HALLAZGOS ANORMALES CLÍNICOS Y DE LABORATORIO, NO CLASIFICADOS EN OTRA PARTE	1			1	4	2	1	2	5	22
XX. CAUSAS EXTERNAS	3	1	3	2	3	4	7	2	1	2

2.2. Defunciones por edad y grandes causas. Hombres.

2000		VEGA DEL SEGURA-COMARCA ORIENTAL								
	Total	Menos de un año	De 1 a 4 años	De 5 a 9 años	De 10 a 14 años	De 15 a 19 años	De 20 a 24 años	De 25 a 29 años	De 30 a 34 años	De 35 a 39 años
Total	623	4		3	2	7	8	12	10	7
I. CIERTAS ENFERMEDADES INFECCIOSAS Y PARASITARIAS	15			1				1	1	
II. NEOPLASIAS	179			1				1	1	4
III. ENFERMEDADES DE LA SANGRE Y DE LOS ORGANOS HEMATOPOYÉTICOS, Y CIERTOS TRASTORNOS QUE AFECTAN EL MECANISMO DE LA	3					1				
IV. ENFERMEDADES ENDOCRINAS, NUTRICIONALES Y METABÓLICAS	13									1
V. TRASTORNOS MENTALES Y DEL COMPORTAMIENTO	10									
VI. ENFERMEDADES DEL SISTEMA NERVIOSO	10									
VII. ENFERMEDADES DEL OJO Y SUS ANEXOS										
VIII. ENFERMEDAD DEL OIDO Y DE LA APÓFISIS MASTOIDES										
IX. ENFERMEDADES DEL SISTEMA CIRCULATORIO	194						1	1	1	1
X. ENFERMEDADES DEL SISTEMA RESPIRATORIO	80	1					1		1	
XI. ENFERMEDADES DEL SISTEMA DIGESTIVO	32									1
XII. ENFERMEDADES DE LA PIEL Y DEL TEJIDO SUBCUTÁNEO	1									
XIII. ENFERMEDADES DEL SISTEMA OSTEOMUSCULAR Y DEL TEJIDO CONJUNTIVO	4									
XIV. ENFERMEDADES DEL SISTEMA GENITOURINARIO	12									
XV. EMBARAZO, PARTO Y PUERPERIO										
XVI. CIERTAS AFECCIONES ORIGINADAS EN EL PERÍODO PERINATAL	2	2								
XVII. MALFORMACIONES CONGÉNITAS, DEFORMIDADES Y ANOMALÍAS CROMOSÓMICAS	5	1		1						
XVIII. SÍNTOMAS, SIGNOS Y HALLAZGOS ANORMALES CLÍNICOS Y DE LABORATORIO, NO CLASIFICADOS EN OTRA PARTE	17									
XX. CAUSAS EXTERNAS	46				2	6	6	9	6	

2.2. Defunciones por edad y grandes causas. Hombres.

2000										
VEGA DEL SEGURA-COMARCA ORIENTAL										
	De 40 a 44 años	De 45 a 49 años	De 50 a 54 años	De 55 a 59 años	De 60 a 64 años	De 65 a 69 años	De 70 a 74 años	De 75 a 79 años	De 80 a 84 años	De 85 y más años
Total	17	14	19	21	44	56	80	98	93	128
I. CIERTAS ENFERMEDADES INFECCIOSAS Y PARASITARIAS	1	1	2			3	1	2	1	1
II. NEOPLASIAS	6	5	7	9	21	22	25	43	18	16
III. ENFERMEDADES DE LA SANGRE Y DE LOS ORGANOS HEMATOPOYÉTICOS, Y CIERTOS TRASTORNOS QUE AFECTAN EL MECANISMO DE LA							2			
IV. ENFERMEDADES ENDOCRINAS, NUTRICIONALES Y METABÓLICAS		1	2		2			1	1	5
V. TRASTORNOS MENTALES Y DEL COMPORTAMIENTO							2		3	5
VI. ENFERMEDADES DEL SISTEMA NERVIOSO								2	7	1
VII. ENFERMEDADES DEL OJO Y SUS ANEXOS										
VIII. ENFERMEDAD DEL OIDO Y DE LA APÓFISIS MASTOIDES										
IX. ENFERMEDADES DEL SISTEMA CIRCULATORIO	5	2	4	6	9	18	29	28	45	44
X. ENFERMEDADES DEL SISTEMA RESPIRATORIO	2				3	4	13	12	8	35
XI. ENFERMEDADES DEL SISTEMA DIGESTIVO		4	2	3	2	4	3	5	3	5
XII. ENFERMEDADES DE LA PIEL Y DEL TEJIDO SUBCUTÁNEO							1			
XIII. ENFERMEDADES DEL SISTEMA OSTEOMUSCULAR Y DEL TEJIDO CONJUNTIVO								1	2	1
XIV. ENFERMEDADES DEL SISTEMA GENITOURINARIO					1	1	1	2	1	6
XV. EMBARAZO, PARTO Y PUERPERIO										
XVI. CIERTAS AFECCIONES ORIGINADAS EN EL PERÍODO PERINATAL										
XVII. MALFORMACIONES CONGÉNITAS, DEFORMIDADES Y ANOMALÍAS CROMOSÓMICAS	1					1				1
XVIII. SÍNTOMAS, SIGNOS Y HALLAZGOS ANORMALES CLÍNICOS Y DE LABORATORIO, NO CLASIFICADOS EN OTRA PARTE	1			1	4	1	1		3	6
XX. CAUSAS EXTERNAS	1	1	2	2	2	2	2	2	1	2

2.3. Defunciones por edad y grandes causas. Mujeres.

2000										
VEGA DEL SEGURA-COMARCA ORIENTAL										
	Total	Menos de un año	De 1 a 4 años	De 5 a 9 años	De 10 a 14 años	De 15 a 19 años	De 20 a 24 años	De 25 a 29 años	De 30 a 34 años	De 35 a 39 años
Total	581	2	2	1	1	1	1		4	3
I. CIERTAS ENFERMEDADES INFECCIOSAS Y PARASITARIAS	15		1						1	
II. NEOPLASIAS	113			1		1			1	1
III. ENFERMEDADES DE LA SANGRE Y DE LOS ORGANOS HEMATOPOYÉTICOS, Y CIERTOS TRASTORNOS QUE AFECTAN EL MECANISMO DE LA	1									
IV. ENFERMEDADES ENDOCRINAS, NUTRICIONALES Y METABÓLICAS	23									
V. TRASTORNOS MENTALES Y DEL COMPORTAMIENTO	27									1
VI. ENFERMEDADES DEL SISTEMA NERVIOSO	18									
VII. ENFERMEDADES DEL OJO Y SUS ANEXOS										
VIII. ENFERMEDAD DEL OIDO Y DE LA APÓFISIS MASTOIDES										
IX. ENFERMEDADES DEL SISTEMA CIRCULATORIO	237									
X. ENFERMEDADES DEL SISTEMA RESPIRATORIO	61									
XI. ENFERMEDADES DEL SISTEMA DIGESTIVO	28									
XII. ENFERMEDADES DE LA PIEL Y DEL TEJIDO SUBCUTÁNEO	2									
XIII. ENFERMEDADES DEL SISTEMA OSTEOMUSCULAR Y DEL TEJIDO CONJUNTIVO										
XIV. ENFERMEDADES DEL SISTEMA GENITOURINARIO	16									
XV. EMBARAZO, PARTO Y PUERPERIO										
XVI. CIERTAS AFECCIONES ORIGINADAS EN EL PERÍODO PERINATAL	1	1								
XVII. MALFORMACIONES CONGÉNITAS, DEFORMIDADES Y ANOMALÍAS CROMOSÓMICAS	3	1	1							1
XVIII. SINTOMAS, SIGNOS Y HALLAZGOS ANORMALES CLÍNICOS Y DE LABORATORIO, NO CLASIFICADOS EN OTRA PARTE	21									
XX. CAUSAS EXTERNAS	15				1		1		2	

2.3. Defunciones por edad y grandes causas. Mujeres.

2000										
VEGA DEL SEGURA-COMARCA ORIENTAL										
	De 40 a 44 años	De 45 a 49 años	De 50 a 54 años	De 55 a 59 años	De 60 a 64 años	De 65 a 69 años	De 70 a 74 años	De 75 a 79 años	De 80 a 84 años	De 85 y más años
Total	7	3	6	17	16	41	54	97	105	220
I. CIERTAS ENFERMEDADES INFECCIOSAS Y PARASITARIAS						4		4	2	3
II. NEOPLASIAS	5		4	11	8	19	19	16	10	17
III. ENFERMEDADES DE LA SANGRE Y DE LOS ORGANOS HEMATOPOYÉTICOS, Y CIERTOS TRASTORNOS QUE AFECTAN EL MECANISMO DE LA									1	
IV. ENFERMEDADES ENDOCRINAS, NUTRICIONALES Y METABÓLICAS							4	5	4	10
V. TRASTORNOS MENTALES Y DEL COMPORTAMIENTO								5	7	14
VI. ENFERMEDADES DEL SISTEMA NERVIOSO				1			1	2	6	8
VII. ENFERMEDADES DEL OJO Y SUS ANEXOS										
VIII. ENFERMEDAD DEL OIDO Y DE LA APÓFISIS MASTOIDES										
IX. ENFERMEDADES DEL SISTEMA CIRCULATORIO				4	4	12	18	38	53	108
X. ENFERMEDADES DEL SISTEMA RESPIRATORIO		2		1	1	2	2	10	12	31
XI. ENFERMEDADES DEL SISTEMA DIGESTIVO		1	1		1		3	11	3	8
XII. ENFERMEDADES DE LA PIEL Y DEL TEJIDO SUBCUTÁNEO								1		1
XIII. ENFERMEDADES DEL SISTEMA OSTEOMUSCULAR Y DEL TEJIDO CONJUNTIVO										
XIV. ENFERMEDADES DEL SISTEMA GENITOURINARIO					1	1	2	3	5	4
XV. EMBARAZO, PARTO Y PUERPERIO										
XVI. CIERTAS AFECCIONES ORIGINADAS EN EL PERÍODO PERINATAL										
XVII. MALFORMACIONES CONGÉNITAS, DEFORMIDADES Y ANOMALÍAS CROMOSÓMICAS										
XVIII. SÍNTOMAS, SIGNOS Y HALLAZGOS ANORMALES CLÍNICOS Y DE LABORATORIO, NO CLASIFICADOS EN OTRA PARTE						1		2	2	16
XX. CAUSAS EXTERNAS	2		1		1	2	5			

3.1. Mortalidad específica por edad y grandes causas. Tasas por 100.000 habitantes. Ambos sexos.

2000	VEGA DEL SEGURA-COMARCA ORIENTAL										
	Total	Menos de un año	De 1 a 4 años	De 5 a 9 años	De 10 a 14 años	De 15 a 19 años	De 20 a 24 años	De 25 a 29 años	De 30 a 34 años	De 35 a 39 años	De 40 a 44 años
Total	740,63	347,42	27,61	40,53	28,03	62,26	61,31	85,20	98,58	80,15	220,91
I. CIERTAS ENFERMEDADES INFECCIOSAS Y PARASITARIAS	18,45		13,80	10,13				7,10	14,08		9,20
II. NEOPLASIAS	179,62			20,27		7,78		7,10	14,08	40,08	101,25
III. ENFERMEDADES DE LA SANGRE Y DE LOS ÓRGANOS HEMATOPOYÉTICOS, Y CIERTOS TRASTORNOS QUE AFECTAN EL MECANISMO DE LA	2,46					7,78					
IV. ENFERMEDADES ENDOCRINAS, NUTRICIONALES Y METABÓLICAS	22,14									8,02	
V. TRASTORNOS MENTALES Y DEL COMPORTAMIENTO	22,76									8,02	
VI. ENFERMEDADES DEL SISTEMA NERVIOSO	17,22										
VII. ENFERMEDADES DEL OJO Y SUS ANEXOS											
VIII. ENFERMEDAD DEL OIDO Y DE LA APÓFISIS MASTOIDES											
IX. ENFERMEDADES DEL SISTEMA CIRCULATORIO	265,12						6,81	7,10	7,04	8,02	46,02
X. ENFERMEDADES DEL SISTEMA RESPIRATORIO	86,73	57,90					6,81		7,04		18,41
XI. ENFERMEDADES DEL SISTEMA DIGESTIVO	36,91									8,02	
XII. ENFERMEDADES DE LA PIEL Y DEL TEJIDO SUBCUTÁNEO	1,85										
XIII. ENFERMEDADES DEL SISTEMA OSTEOMUSCULAR Y DEL TEJIDO CONJUNTIVO	2,46										
XIV. ENFERMEDADES DEL SISTEMA GENITOURINARIO	17,22										
XV. EMBARAZO, PARTO Y PUERPERIO											
XVI. CIERTAS AFECCIONES ORIGINADAS EN EL PERÍODO PERINATAL	1,85	173,71									
XVII. MALFORMACIONES CONGÉNITAS, DEFORMIDADES Y ANOMALÍAS CROMOSÓMICAS	4,92	115,81	13,80	10,13						8,02	9,20
XVIII. SÍNTOMAS, SIGNOS Y HALLAZGOS ANORMALES CLÍNICOS Y DE LABORATORIO, NO CLASIFICADOS EN OTRA PARTE	23,38										9,20
XX. CAUSAS EXTERNAS	37,52				28,03	46,70	47,69	63,90	56,33		27,61

3.1. Mortalidad específica por edad y grandes causas. Tasas por 100.000 habitantes. Ambos sexos.

2000									
VEGA DEL SEGURA-COMARCA ORIENTAL									
	De 45 a 49 años	De 50 a 54 años	De 55 a 59 años	De 60 a 64 años	De 65 a 69 años	De 70 a 74 años	De 75 a 79 años	De 80 a 84 años	De 85 y más años
Total	191,14	297,80	524,64	883,52	1.329,31	2.196,72	4.331,41	7.935,87	16.171,00
I. CIERTAS ENFERMEDADES INFECCIOSAS Y PARASITARIAS	11,24	23,82			95,93	16,39	133,27	120,24	185,87
II. NEOPLASIAS	56,22	131,03	276,13	427,04	561,87	721,31	1.310,53	1.122,24	1.533,46
III. ENFERMEDADES DE LA SANGRE Y DE LOS ÓRGANOS HEMATOPOYÉTICOS, Y CIERTOS TRASTORNOS QUE AFECTAN EL MECANISMO DE LA						32,79		40,08	
IV. ENFERMEDADES ENDOCRINAS, NUTRICIONALES Y METABÓLICAS	11,24	23,82		29,45		65,57	133,27	200,40	697,03
V. TRASTORNOS MENTALES Y DEL COMPORTAMIENTO						32,79	111,06	400,80	882,90
VI. ENFERMEDADES DEL SISTEMA NERVIOSO			13,81			16,39	88,85	521,04	418,22
VII. ENFERMEDADES DEL OJO Y SUS ANEXOS									
VIII. ENFERMEDAD DEL OIDO Y DE LA APÓFISIS MASTOIDES									
IX. ENFERMEDADES DEL SISTEMA CIRCULATORIO	22,49	47,65	138,06	191,43	411,13	770,49	1.466,02	3.927,86	7.063,20
X. ENFERMEDADES DEL SISTEMA RESPIRATORIO	22,49		13,81	58,90	82,23	245,90	488,67	801,60	3.066,91
XI. ENFERMEDADES DEL SISTEMA DIGESTIVO	56,22	35,74	41,42	44,18	54,82	98,36	355,40	240,48	604,09
XII. ENFERMEDADES DE LA PIEL Y DEL TEJIDO SUBCUTÁNEO						16,39	22,21		46,47
XIII. ENFERMEDADES DEL SISTEMA OSTEOMUSCULAR Y DEL TEJIDO CONJUNTIVO							22,21	80,16	46,47
XIV. ENFERMEDADES DEL SISTEMA GENITOURINARIO				29,45	27,41	49,18	111,06	240,48	464,68
XV. EMBARAZO, PARTO Y PUERPERIO									
XVI. CIERTAS AFECCIONES ORIGINADAS EN EL PERÍODO PERINATAL									
XVII. MALFORMACIONES CONGÉNITAS, DEFORMIDADES Y ANOMALÍAS CROMOSÓMICAS					13,70				46,47
XVIII. SÍNTOMAS, SIGNOS Y HALLAZGOS ANORMALES CLÍNICOS Y DE LABORATORIO, NO CLASIFICADOS EN OTRA PARTE			13,81	58,90	27,41	16,39	44,42	200,40	1.022,30
XX. CAUSAS EXTERNAS	11,24	35,74	27,61	44,18	54,82	114,75	44,42	40,08	92,94

3.2. Mortalidad específica por edad y grandes causas. Tasas por 100.000 habitantes. Hombres.

2000											
VEGA DEL SEGURA-COMARCA ORIENTAL											
	Total	Menos de un año	De 1 a 4 años	De 5 a 9 años	De 10 a 14 años	De 15 a 19 años	De 20 a 24 años	De 25 a 29 años	De 30 a 34 años	De 35 a 39 años	De 40 a 44 años
Total	769,64	456,62		59,31	36,11	106,56	104,99	165,24	137,89	110,76	307,08
I. CIERTAS ENFERMEDADES INFECCIOSAS Y PARASITARIAS	18,53			19,77				13,77	13,79		18,06
II. NEOPLASIAS	221,13			19,77				13,77	13,79	63,29	108,38
III. ENFERMEDADES DE LA SANGRE Y DE LOS ÓRGANOS HEMATOPOYÉTICOS, Y CIERTOS TRASTORNOS QUE AFECTAN EL MECANISMO DE LA	3,71					15,22					
IV. ENFERMEDADES ENDOCRINAS, NUTRICIONALES Y METABÓLICAS	16,06									15,82	
V. TRASTORNOS MENTALES Y DEL COMPORTAMIENTO	12,35										
VI. ENFERMEDADES DEL SISTEMA NERVIOSO	12,35										
VII. ENFERMEDADES DEL OJO Y SUS ANEXOS											
VIII. ENFERMEDAD DEL OIDO Y DE LA APÓFISIS MASTOIDES											
IX. ENFERMEDADES DEL SISTEMA CIRCULATORIO	239,66						13,12	13,77	13,79	15,82	90,32
X. ENFERMEDADES DEL SISTEMA RESPIRATORIO	98,83	114,16					13,12		13,79		36,13
XI. ENFERMEDADES DEL SISTEMA DIGESTIVO	39,53									15,82	
XII. ENFERMEDADES DE LA PIEL Y DEL TEJIDO SUBCUTÁNEO	1,24										
XIII. ENFERMEDADES DEL SISTEMA OSTEOMUSCULAR Y DEL TEJIDO CONJUNTIVO	4,94										
XIV. ENFERMEDADES DEL SISTEMA GENITOURINARIO	14,82										
XV. EMBARAZO, PARTO Y PUERPERIO											
XVI. CIERTAS AFECCIONES ORIGINADAS EN EL PERÍODO PERINATAL	2,47	228,31									
XVII. MALFORMACIONES CONGÉNITAS, DEFORMIDADES Y ANOMALÍAS CROMOSÓMICAS	6,18	114,16		19,77							18,06
XVIII. SÍNTOMAS, SIGNOS Y HALLAZGOS ANORMALES CLÍNICOS Y DE LABORATORIO, NO CLASIFICADOS EN OTRA PARTE	21,00										18,06
XX. CAUSAS EXTERNAS	56,83				36,11	91,34	78,74	123,93	82,74		18,06

3.2. Mortalidad específica por edad y grandes causas. Tasas por 100.000 habitantes. Hombres.

2000									
VEGA DEL SEGURA-COMARCA ORIENTAL									
	De 45 a 49 años	De 50 a 54 años	De 55 a 59 años	De 60 a 64 años	De 65 a 69 años	De 70 a 74 años	De 75 a 79 años	De 80 a 84 años	De 85 y más años
Total	309,26	456,40	601,55	1.327,70	1.628,38	2.858,16	5.240,64	9.989,26	19.047,62
I. CIERTAS ENFERMEDADES INFECCIOSAS Y PARASITARIAS	22,09	48,04			87,23	35,73	106,95	107,41	148,81
II. NEOPLASIAS	110,45	168,15	257,81	633,68	639,72	893,18	2.299,47	1.933,40	2.380,95
III. ENFERMEDADES DE LA SANGRE Y DE LOS ÓRGANOS HEMATOPOYÉTICOS, Y CIERTOS TRASTORNOS QUE AFECTAN EL MECANISMO DE LA						71,45			
IV. ENFERMEDADES ENDOCRINAS, NUTRICIONALES Y METABÓLICAS	22,09	48,04		60,35			53,48	107,41	744,05
V. TRASTORNOS MENTALES Y DEL COMPORTAMIENTO						71,45		322,23	744,05
VI. ENFERMEDADES DEL SISTEMA NERVIOSO							106,95	751,88	148,81
VII. ENFERMEDADES DEL OJO Y SUS ANEXOS									
VIII. ENFERMEDAD DEL OIDO Y DE LA APÓFISIS MASTOIDES									
IX. ENFERMEDADES DEL SISTEMA CIRCULATORIO	44,18	96,08	171,87	271,58	523,41	1.036,08	1.497,33	4.833,51	6.547,62
X. ENFERMEDADES DEL SISTEMA RESPIRATORIO				90,53	116,31	464,45	641,71	859,29	5.208,33
XI. ENFERMEDADES DEL SISTEMA DIGESTIVO	88,36	48,04	85,94	60,35	116,31	107,18	267,38	322,23	744,05
XII. ENFERMEDADES DE LA PIEL Y DEL TEJIDO SUBCUTÁNEO						35,73			
XIII. ENFERMEDADES DEL SISTEMA OSTEOMUSCULAR Y DEL TEJIDO CONJUNTIVO							53,48	214,82	148,81
XIV. ENFERMEDADES DEL SISTEMA GENITOURINARIO				30,18	29,08	35,73	106,95	107,41	892,86
XV. EMBARAZO, PARTO Y PUERPERIO									
XVI. CIERTAS AFECCIONES ORIGINADAS EN EL PERÍODO PERINATAL									
XVII. MALFORMACIONES CONGÉNITAS, DEFORMIDADES Y ANOMALÍAS CROMOSÓMICAS					29,08				148,81
XVIII. SÍNTOMAS, SIGNOS Y HALLAZGOS ANORMALES CLÍNICOS Y DE LABORATORIO, NO CLASIFICADOS EN OTRA PARTE			28,65	120,70	29,08	35,73		322,23	892,86
XX. CAUSAS EXTERNAS	22,09	48,04	57,29	60,35	58,16	71,45	106,95	107,41	297,62

3.3. Mortalidad específica por edad y grandes causas. Tasas por 100.000 habitantes. Mujeres.

VEGA DEL SEGURA-COMARCA ORIENTAL											
	Total	Menos de un año	De 1 a 4 años	De 5 a 9 años	De 10 a 14 años	De 15 a 19 años	De 20 a 24 años	De 25 a 29 años	De 30 a 34 años	De 35 a 39 años	De 40 a 44 años
2000											
Total	711,85	235,02	56,58	20,79	19,37	15,92	14,17		57,56	48,73	131,38
I. CIERTAS ENFERMEDADES INFECCIOSAS Y PARASITARIAS	18,38		28,29						14,39		
II. NEOPLASIAS	138,45			20,79		15,92			14,39	16,24	93,84
III. ENFERMEDADES DE LA SANGRE Y DE LOS ORGANOS HEMATOPOYÉTICOS, Y CIERTOS TRASTORNOS QUE AFECTAN EL MECANISMO DE LA	1,23										
IV. ENFERMEDADES ENDOCRINAS, NUTRICIONALES Y METABÓLICAS	28,18										
V. TRASTORNOS MENTALES Y DEL COMPORTAMIENTO	33,08									16,24	
VI. ENFERMEDADES DEL SISTEMA NERVIOSO	22,05										
VII. ENFERMEDADES DEL OJO Y SUS ANEXOS											
VIII. ENFERMEDAD DEL OIDO Y DE LA APÓFISIS MASTOIDES											
IX. ENFERMEDADES DEL SISTEMA CIRCULATORIO	290,38										
X. ENFERMEDADES DEL SISTEMA RESPIRATORIO	74,74										
XI. ENFERMEDADES DEL SISTEMA DIGESTIVO	34,31										
XII. ENFERMEDADES DE LA PIEL Y DEL TEJIDO SUBCUTÁNEO	2,45										
XIII. ENFERMEDADES DEL SISTEMA OSTEOMUSCULAR Y DEL TEJIDO CONJUNTIVO											
XIV. ENFERMEDADES DEL SISTEMA GENITOURINARIO	19,60										
XV. EMBARAZO, PARTO Y PUERPERIO											
XVI. CIERTAS AFECCIONES ORIGINADAS EN EL PERÍODO PERINATAL	1,23	117,51									
XVII. MALFORMACIONES CONGÉNITAS, DEFORMIDADES Y ANOMALÍAS CROMOSÓMICAS	3,68	117,51	28,29							16,24	
XVIII. SÍNTOMAS, SIGNOS Y HALLAZGOS ANORMALES CLÍNICOS Y DE LABORATORIO, NO CLASIFICADOS EN OTRA PARTE	25,73										
XX. CAUSAS EXTERNAS	18,38				19,37		14,17		28,78		37,54

3.3. Mortalidad específica por edad y grandes causas. Tasas por 100.000 habitantes. Mujeres.

2000	VEGA DEL SEGURA-COMARCA ORIENTAL								
	De 45 a 49 años	De 50 a 54 años	De 55 a 59 años	De 60 a 64 años	De 65 a 69 años	De 70 a 74 años	De 75 a 79 años	De 80 a 84 años	De 85 y más años
Total	68,70	141,78	453,09	460,17	1.062,73	1.635,87	3.685,41	6.713,55	14.864,86
I. CIERTAS ENFERMEDADES INFECCIOSAS Y PARASITARIAS					103,68		151,98	127,88	202,70
II. NEOPLASIAS		94,52	293,18	230,08	492,48	575,58	607,90	639,39	1.148,65
III. ENFERMEDADES DE LA SANGRE Y DE LOS ÓRGANOS HEMATOPOYÉTICOS, Y CIERTOS TRASTORNOS QUE AFECTAN EL MECANISMO DE LA								63,94	
IV. ENFERMEDADES ENDOCRINAS, NUTRICIONALES Y METABÓLICAS						121,18	189,97	255,75	675,68
V. TRASTORNOS MENTALES Y DEL COMPORTAMIENTO							189,97	447,57	945,95
VI. ENFERMEDADES DEL SISTEMA NERVIOSO			26,65			30,29	75,99	383,63	540,54
VII. ENFERMEDADES DEL OJO Y SUS ANEXOS									
VIII. ENFERMEDAD DEL OIDO Y DE LA APÓFISIS MASTOIDES									
IX. ENFERMEDADES DEL SISTEMA CIRCULATORIO			106,61	115,04	311,04	545,29	1.443,77	3.388,75	7.297,30
X. ENFERMEDADES DEL SISTEMA RESPIRATORIO	45,80		26,65	28,76	51,84	60,59	379,94	767,26	2.094,59
XI. ENFERMEDADES DEL SISTEMA DIGESTIVO	22,90	23,63		28,76		90,88	417,93	191,82	540,54
XII. ENFERMEDADES DE LA PIEL Y DEL TEJIDO SUBCUTÁNEO							37,99		67,57
XIII. ENFERMEDADES DEL SISTEMA OSTEOMUSCULAR Y DEL TEJIDO CONJUNTIVO									
XIV. ENFERMEDADES DEL SISTEMA GENITOURINARIO				28,76	25,92	60,59	113,98	319,69	270,27
XV. EMBARAZO, PARTO Y PUERPERIO									
XVI. CIERTAS AFECCIONES ORIGINADAS EN EL PERÍODO PERINATAL									
XVII. MALFORMACIONES CONGÉNITAS, DEFORMIDADES Y ANOMALÍAS CROMOSÓMICAS									
XVIII. SÍNTOMAS, SIGNOS Y HALLAZGOS ANORMALES CLÍNICOS Y DE LABORATORIO, NO CLASIFICADOS EN OTRA PARTE					25,92		75,99	127,88	1.081,08
XX. CAUSAS EXTERNAS		23,63		28,76	51,84	151,47			

4.1. Defunciones por edad y causas seleccionadas. Ambos sexos.

2000	VEGA DEL SEGURA-COMARCA ORIENTAL									
	Total	Menos de un año	De 1 a 4 años	De 5 a 9 años	De 10 a 14 años	De 15 a 19 años	De 20 a 24 años	De 25 a 29 años	De 30 a 34 años	De 35 a 39 años
Todas las causas	1.204	6	2	4	3	8	9	12	14	10
1 Enfermedades infecciosas intestinales	1									
2 Tuberculosis y sus efectos tardíos	4									
3 Infecciones meningocócicas	2		1						1	
4 Septicemia	11			1						
5 Hepatitis víricas	6									
6 SIDA	2								1	
7 Neoplasia maligna del labio, de la cavidad bucal y de la faringe	8									1
8 Neoplasia maligna del esófago	4									
9 Neoplasia maligna del estómago	13									
10 Neoplasia maligna del colon	30									1
11 Neoplasia maligna del recto, de la porción rectosigmoide y del ano	16									1
12 Neoplasia maligna del hígado y vías biliares intrahepáticas	4									
13 Neoplasia maligna de la vesícula biliar y de las vías biliares extrahepáticas	5									
14 Neoplasia maligna del páncreas	13									
15 Neoplasia maligna de la laringe	5									
16 Neoplasia maligna de la tráquea, de los bronquios y del pulmón	53									1
17 Neoplasia maligna del hueso y cartílagos articulares										
18 Melanoma maligno de la piel										
19 Neoplasia maligna de la mama	13									
20 Neoplasias malignas del útero	12									
21 Neoplasia maligna del ovario	7								1	
22 Neoplasia maligna de la próstata	15									
23 Neoplasia maligna de la vejiga	22									
24 Neoplasia maligna del encéfalo	5			1						
25 Enfermedad de Hodgkin	1									
26 Linfomas no Hodgkin	6									
27 Leucemias	11					1				1
28 Síndromes Mielodisplásicos	2									
29 Neoplasias malignas	284			2		1		1	1	5
30 Enfermedades de la sangre y de los órganos hematopoyéticos	3									
31 Diabetes mellitus	27									1
32 Trastornos mentales orgánicos senil y presenil	34									
33 Trastornos mentales debidos al abuso de alcohol	2									1
34 Trastornos mentales debidos al uso de drogas (drogodependencia, toxicomanía)										
35 Meningitis (otras en el nº 3)										
36 Enfermedad de Alzheimer	20									
37 Enfermedades cardíacas reumáticas crónicas	5									
38 Enfermedades hipertensivas	15									
39 Infarto agudo de miocardio	80								1	
40 Enfermedades isquémicas del corazón	116								1	
41 Insuficiencia cardíaca	57							1		
42 Enfermedades cerebrovasculares	174									1
43 Aterosclerosis	8									
44 Gripe	5									
45 Neumonía	25	1							1	
46 Enfermedades crónicas de las vías respiratorias inferiores (excepto Asma)	60									
47 Asma	2									
48 Insuficiencia respiratoria	10						1			
49 Úlcera de estómago, duodeno y yeyuno	1									
50 Enteritis y colitis no infecciosas										
51 Enfermedad vascular intestinal	4									

4.1. Defunciones por edad y causas seleccionadas. Ambos sexos.

2000	VEGA DEL SEGURA-COMARCA ORIENTAL									
	De 40 a 44 años	De 45 a 49 años	De 50 a 54 años	De 55 a 59 años	De 60 a 64 años	De 65 a 69 años	De 70 a 74 años	De 75 a 79 años	De 80 a 84 años	De 85 y más años
Todas las causas	24	17	25	38	60	97	134	195	198	348
1 Enfermedades infecciosas intestinales								1		
2 Tuberculosis y sus efectos tardíos						1		2		1
3 Infecciones meningocócicas										
4 Septicemia			1			3	1	1	1	3
5 Hepatitis víricas			1			3		1	1	
6 SIDA	1									
7 Neoplasia maligna del labio, de la cavidad bucal y de la faringe	1		2		2		1	1		
8 Neoplasia maligna del esófago	1			1	1		1			
9 Neoplasia maligna del estómago			1			2	2	3	4	1
10 Neoplasia maligna del colon			1	1	4	4	6	9	3	1
11 Neoplasia maligna del recto, de la porción rectosigmoide y del ano				1		3	2	2		7
12 Neoplasia maligna del hígado y vías biliares intrahepáticas						1	1		1	1
13 Neoplasia maligna de la vesícula biliar y de las vías biliares extrahepáticas				1	1			2	1	
14 Neoplasia maligna del páncreas				2	2	4	2	2	1	
15 Neoplasia maligna de la laringe				2		2		1		
16 Neoplasia maligna de la tráquea, de los bronquios y del pulmón	3	1	3	4	11	6	3	13	6	2
17 Neoplasia maligna del hueso y cartílagos articulares										
18 Melanoma maligno de la piel										
19 Neoplasia maligna de la mama	1		1	1		3	4			3
20 Neoplasias malignas del útero	1			2	3	3		3		
21 Neoplasia maligna del ovario				2		2	1	1		
22 Neoplasia maligna de la próstata						2	1	7	1	4
23 Neoplasia maligna de la vejiga		1		1	1	3	5	2	6	3
24 Neoplasia maligna del encéfalo		1	1				1	1		
25 Enfermedad de Hodgkin	1									
26 Linfomas no Hodgkin		2			1		1	1		1
27 Leucemias	2			2			2	1		2
28 Síndromes Mielodisplásicos								2		
29 Neoplasias malignas	11	5	11	20	28	40	44	56	27	32
30 Enfermedades de la sangre y de los órganos hematopoyéticos							2		1	
31 Diabetes mellitus		1	2		2		4	3	3	11
32 Trastornos mentales orgánicos senil y presenil							1	5	9	19
33 Trastornos mentales debidos al abuso de alcohol							1			
34 Trastornos mentales debidos al uso de drogas (drogodependencia, toxicomanía)										
35 Meningitis (otras en el nº 3)										
36 Enfermedad de Alzheimer							1	4	9	6
37 Enfermedades cardíacas reumáticas crónicas	1				1	1	1		1	
38 Enfermedades hipertensivas				1			2	2	3	7
39 Infarto agudo de miocardio	3			3	3	11	7	19	14	19
40 Enfermedades isquémicas del corazón	3			4	5	15	14	22	23	29
41 Insuficiencia cardíaca	1				2	1	7		13	32
42 Enfermedades cerebrovasculares		1	2	2	3	6	14	31	47	67
43 Aterosclerosis			1					1	1	5
44 Gripe										5
45 Neumonía	1	1				1	3	4	4	9
46 Enfermedades crónicas de las vías respiratorias inferiores (excepto Asma)	1				2	3	8	11	5	30
47 Asma									1	1
48 Insuficiencia respiratoria								2	2	5
49 Úlcera de estómago, duodeno y yeyuno				1						
50 Enteritis y colitis no infecciosas										
51 Enfermedad vascular intestinal			1				1			2

4.1. Defunciones por edad y causas seleccionadas. Ambos sexos.

2000	VEGA DEL SEGURA-COMARCA ORIENTAL									
	Total	Menos de un año	De 1 a 4 años	De 5 a 9 años	De 10 a 14 años	De 15 a 19 años	De 20 a 24 años	De 25 a 29 años	De 30 a 34 años	De 35 a 39 años
52 Cirrosis y otras enfermedades crónicas del hígado	20									1
53 Enfermedades de la piel y del tejido subcutáneo	3									
54 Artritis reumatoide y osteoartritis										
55 Osteoporosis y fracturas patológicas	4									
56 Enfermedades del riñón y del uréter	20									
57 Enfermedades de los genitales masculinos										
58 Enfermedades de los genitales femeninos y trastornos de la mama										
59 Embarazo, parto y puerperio										
60 Ciertas afecciones originadas en el periodo perinatal	3	3								
61 Malformaciones congénitas del sistema nervioso	2	1	1							
62 Malformaciones congénitas del sistema circulatorio	2									1
63 Paro cardíaco, muerte sin asistencia y otra causa desconocida	10									
64 Senilidad	23									
65 Muerte súbita infantil										
66 Accidentes de tráfico de vehículos a motor	32				2	4	6	5	5	
67 Caídas accidentales	8				1					
68 Ahogamiento, sumersión y sofocación	2					1				
69 Accidentes por fuego, humo y sustancias calientes										
70 Envenenamiento accidental por psicofármacos y drogas de abuso	4						1	1	2	
71 Suicidio y lesiones autoinfligidas	6							2		
72 Homicidios	1								1	
73 Eventos de intención no determinada										
74 Complicaciones de la atención médica y quirúrgica	2									

4.1. Defunciones por edad y causas seleccionadas. Ambos sexos.

2000	VEGA DEL SEGURA-COMARCA ORIENTAL									
	De 40 a 44 años	De 45 a 49 años	De 50 a 54 años	De 55 a 59 años	De 60 a 64 años	De 65 a 69 años	De 70 a 74 años	De 75 a 79 años	De 80 a 84 años	De 85 y más años
52 Cirrosis y otras enfermedades crónicas del hígado		3	1	1	2	2	2	5	2	1
53 Enfermedades de la piel y del tejido subcutáneo							1	1		1
54 Artritis reumatoide y osteoartritis										
55 Osteoporosis y fracturas patológicas								1	2	1
56 Enfermedades del riñón y del uréter					1	2	3	2	5	7
57 Enfermedades de los genitales masculinos										
58 Enfermedades de los genitales femeninos y trastornos de la mama										
59 Embarazo, parto y puerperio										
60 Ciertas afecciones originadas en el periodo perinatal										
61 Malformaciones congénitas del sistema nervioso										
62 Malformaciones congénitas del sistema circulatorio										1
63 Paro cardíaco, muerte sin asistencia y otra causa desconocida	1				3	2		1		3
64 Senilidad								1	4	18
65 Muerte súbita infantil										
66 Accidentes de tráfico de vehículos a motor	2	1	1	1	2		2	1		
67 Caídas accidentales				1	1	2	1		1	1
68 Ahogamiento, sumersión y sofocación						1				
69 Accidentes por fuego, humo y sustancias calientes										
70 Envenenamiento accidental por psicofármacos y drogas de abuso										
71 Suicidio y lesiones autoinfligidas	1		1			1	1			
72 Homicidios										
73 Eventos de intención no determinada										
74 Complicaciones de la atención médica y quirúrgica			1				1			

4.2. Defunciones por edad y causas seleccionadas. Hombres.

2000	VEGA DEL SEGURA-COMARCA ORIENTAL									
	Total	Menos de un año	De 1 a 4 años	De 5 a 9 años	De 10 a 14 años	De 15 a 19 años	De 20 a 24 años	De 25 a 29 años	De 30 a 34 años	De 35 a 39 años
Todas las causas	623	4		3	2	7	8	12	10	7
1 Enfermedades infecciosas intestinales										
2 Tuberculosis y sus efectos tardíos	2									
3 Infecciones meningocócicas	1								1	
4 Septicemia	4			1						
5 Hepatitis víricas	4									
6 SIDA	1									
7 Neoplasia maligna del labio, de la cavidad bucal y de la faringe	7									1
8 Neoplasia maligna del esófago	4									
9 Neoplasia maligna del estómago	7									
10 Neoplasia maligna del colon	21									1
11 Neoplasia maligna del recto, de la porción rectosigmoide y del ano	10									1
12 Neoplasia maligna del hígado y vías biliares intrahepáticas	2									
13 Neoplasia maligna de la vesícula biliar y de las vías biliares extrahepáticas	1									
14 Neoplasia maligna del páncreas	5									
15 Neoplasia maligna de la laringe	5									
16 Neoplasia maligna de la tráquea, de los bronquios y del pulmón	47									
17 Neoplasia maligna del hueso y cartílagos articulares										
18 Melanoma maligno de la piel										
19 Neoplasia maligna de la mama										
20 Neoplasias malignas del útero										
21 Neoplasia maligna del ovario										
22 Neoplasia maligna de la próstata	15									
23 Neoplasia maligna de la vejiga	18									
24 Neoplasia maligna del encéfalo	2			1						
25 Enfermedad de Hodgkin	1									
26 Linfomas no Hodgkin	4									
27 Leucemias	5									1
28 Síndromes Mielodisplásicos										
29 Neoplasias malignas	176			1				1		4
30 Enfermedades de la sangre y de los órganos hematopoyéticos	2									
31 Diabetes mellitus	12									1
32 Trastornos mentales orgánicos senil y presenil	8									
33 Trastornos mentales debidos al abuso de alcohol	1									
34 Trastornos mentales debidos al uso de drogas (drogodependencia, toxicomanía)										
35 Meningitis (otras en el nº 3)										
36 Enfermedad de Alzheimer	7									
37 Enfermedades cardíacas reumáticas crónicas	2									
38 Enfermedades hipertensivas	2									
39 Infarto agudo de miocardio	44								1	
40 Enfermedades isquémicas del corazón	63								1	
41 Insuficiencia cardíaca	19							1		
42 Enfermedades cerebrovasculares	74									1
43 Aterosclerosis	2									
44 Gripe	1									
45 Neumonía	11	1							1	
46 Enfermedades crónicas de las vías respiratorias inferiores (excepto Asma)	48									
47 Asma										
48 Insuficiencia respiratoria	4						1			
49 Úlcera de estómago, duodeno y yeyuno	1									
50 Enteritis y colitis no infecciosas										
51 Enfermedad vascular intestinal										

4.2. Defunciones por edad y causas seleccionadas. Hombres.

2000	VEGA DEL SEGURA-COMARCA ORIENTAL									
	De 40 a 44 años	De 45 a 49 años	De 50 a 54 años	De 55 a 59 años	De 60 a 64 años	De 65 a 69 años	De 70 a 74 años	De 75 a 79 años	De 80 a 84 años	De 85 y más años
Todas las causas	17	14	19	21	44	56	80	98	93	128
1 Enfermedades infecciosas intestinales										
2 Tuberculosis y sus efectos tardíos						1		1		
3 Infecciones meningocócicas										
4 Septicemia			1				1			1
5 Hepatitis víricas			1			2			1	
6 SIDA	1									
7 Neoplasia maligna del labio, de la cavidad bucal y de la faringe	1		2		1		1	1		
8 Neoplasia maligna del esófago	1			1	1		1			
9 Neoplasia maligna del estómago			1			1	1	2	2	
10 Neoplasia maligna del colon				1	2	3	4	7	2	1
11 Neoplasia maligna del recto, de la porción rectosigmoide y del ano				1			2	2		4
12 Neoplasia maligna del hígado y vías biliares intrahepáticas						1				1
13 Neoplasia maligna de la vesícula biliar y de las vías biliares extrahepáticas								1		
14 Neoplasia maligna del páncreas					2	2	1			
15 Neoplasia maligna de la laringe				2		2		1		
16 Neoplasia maligna de la tráquea, de los bronquios y del pulmón	1	1	3	2	11	6	3	12	6	2
17 Neoplasia maligna del hueso y cartílagos articulares										
18 Melanoma maligno de la piel										
19 Neoplasia maligna de la mama										
20 Neoplasias malignas del útero										
21 Neoplasia maligna del ovario										
22 Neoplasia maligna de la próstata						2	1	7	1	4
23 Neoplasia maligna de la vejiga		1		1	1	3	4	2	4	2
24 Neoplasia maligna del encéfalo		1								
25 Enfermedad de Hodgkin	1									
26 Linfomas no Hodgkin		2			1		1			
27 Leucemias	1			1			1	1		
28 Síndromes Mielodisplásicos										
29 Neoplasias malignas	6	5	7	9	21	22	25	42	18	15
30 Enfermedades de la sangre y de los órganos hematopoyéticos							2			
31 Diabetes mellitus		1	2		2			1	1	4
32 Trastornos mentales orgánicos senil y presenil							1		2	5
33 Trastornos mentales debidos al abuso de alcohol							1			
34 Trastornos mentales debidos al uso de drogas (drogodependencia, toxicomanía)										
35 Meningitis (otras en el nº 3)										
36 Enfermedad de Alzheimer								2	4	1
37 Enfermedades cardíacas reumáticas crónicas	1						1			
38 Enfermedades hipertensivas							1		1	
39 Infarto agudo de miocardio	3			2	2	8	4	8	7	9
40 Enfermedades isquémicas del corazón	3			3	4	10	10	10	12	10
41 Insuficiencia cardíaca	1				2		3		4	8
42 Enfermedades cerebrovasculares		1	2	1	2	4	8	12	22	21
43 Aterosclerosis			1					1		
44 Gripe										1
45 Neumonía	1						2	1	1	4
46 Enfermedades crónicas de las vías respiratorias inferiores (excepto Asma)	1				2	3	8	8	4	22
47 Asma										
48 Insuficiencia respiratoria								1		2
49 Úlcera de estómago, duodeno y yeyuno				1						
50 Enteritis y colitis no infecciosas										
51 Enfermedad vascular intestinal										

4.2. Defunciones por edad y causas seleccionadas. Hombres.

2000	VEGA DEL SEGURA-COMARCA ORIENTAL									
	Total	Menos de un año	De 1 a 4 años	De 5 a 9 años	De 10 a 14 años	De 15 a 19 años	De 20 a 24 años	De 25 a 29 años	De 30 a 34 años	De 35 a 39 años
52 Cirrosis y otras enfermedades crónicas del hígado	14									1
53 Enfermedades de la piel y del tejido subcutáneo	1									
54 Artritis reumatoide y osteoartritis										
55 Osteoporosis y fracturas patológicas	4									
56 Enfermedades del riñón y del uréter	6									
57 Enfermedades de los genitales masculinos										
58 Enfermedades de los genitales femeninos y trastornos de la mama										
59 Embarazo, parto y puerperio										
60 Ciertas afecciones originadas en el periodo perinatal	2	2								
61 Malformaciones congénitas del sistema nervioso	1	1								
62 Malformaciones congénitas del sistema circulatorio	1									
63 Paro cardíaco, muerte sin asistencia y otra causa desconocida	6									
64 Senilidad	7									
65 Muerte súbita infantil										
66 Accidentes de tráfico de vehículos a motor	25				2	4	5	5	3	
67 Caídas accidentales	3									
68 Ahogamiento, sumersión y sofocación	2					1				
69 Accidentes por fuego, humo y sustancias calientes										
70 Envenenamiento accidental por psicofármacos y drogas de abuso	4						1	1	2	
71 Suicidio y lesiones autoinfligidas	5							2		
72 Homicidios	1								1	
73 Eventos de intención no determinada										
74 Complicaciones de la atención médica y quirúrgica	1									

4.2. Defunciones por edad y causas seleccionadas. Hombres.

2000	VEGA DEL SEGURA-COMARCA ORIENTAL									
	De 40 a 44 años	De 45 a 49 años	De 50 a 54 años	De 55 a 59 años	De 60 a 64 años	De 65 a 69 años	De 70 a 74 años	De 75 a 79 años	De 80 a 84 años	De 85 y más años
52 Cirrosis y otras enfermedades crónicas del hígado		2	1	1	1	2	1	3	1	1
53 Enfermedades de la piel y del tejido subcutáneo							1			
54 Artritis reumatoide y osteoartritis										
55 Osteoporosis y fracturas patológicas								1	2	1
56 Enfermedades del riñón y del uréter						1	1		1	3
57 Enfermedades de los genitales masculinos										
58 Enfermedades de los genitales femeninos y trastornos de la mama										
59 Embarazo, parto y puerperio										
60 Ciertas afecciones originadas en el periodo perinatal										
61 Malformaciones congénitas del sistema nervioso										
62 Malformaciones congénitas del sistema circulatorio										1
63 Paro cardíaco, muerte sin asistencia y otra causa desconocida	1				3	1				1
64 Senilidad									2	5
65 Muerte súbita infantil										
66 Accidentes de tráfico de vehículos a motor		1	1	1	2			1		
67 Caídas accidentales				1					1	1
68 Ahogamiento, sumersión y sofocación						1				
69 Accidentes por fuego, humo y sustancias calientes										
70 Envenenamiento accidental por psicofármacos y drogas de abuso										
71 Suicidio y lesiones autoinfligidas	1					1	1			
72 Homicidios										
73 Eventos de intención no determinada										
74 Complicaciones de la atención médica y quirúrgica			1							

4.3. Defunciones por edad y causas seleccionadas. Mujeres.

2000	VEGA DEL SEGURA-COMARCA ORIENTAL									
	Total	Menos de un año	De 1 a 4 años	De 5 a 9 años	De 10 a 14 años	De 15 a 19 años	De 20 a 24 años	De 25 a 29 años	De 30 a 34 años	De 35 a 39 años
Todas las causas	581	2	2	1	1	1	1		4	3
1 Enfermedades infecciosas intestinales	1									
2 Tuberculosis y sus efectos tardíos	2									
3 Infecciones meningocócicas	1		1							
4 Septicemia	7									
5 Hepatitis víricas	2									
6 SIDA	1								1	
7 Neoplasia maligna del labio, de la cavidad bucal y de la faringe	1									
8 Neoplasia maligna del esófago										
9 Neoplasia maligna del estómago	6									
10 Neoplasia maligna del colon	9									
11 Neoplasia maligna del recto, de la porción rectosigmoide y del ano	6									
12 Neoplasia maligna del hígado y vías biliares intrahepáticas	2									
13 Neoplasia maligna de la vesícula biliar y de las vías biliares extrahepáticas	4									
14 Neoplasia maligna del páncreas	8									
15 Neoplasia maligna de la laringe										
16 Neoplasia maligna de la tráquea, de los bronquios y del pulmón	6									1
17 Neoplasia maligna del hueso y cartílagos articulares										
18 Melanoma maligno de la piel										
19 Neoplasia maligna de la mama	13									
20 Neoplasias malignas del útero	12									
21 Neoplasia maligna del ovario	7								1	
22 Neoplasia maligna de la próstata										
23 Neoplasia maligna de la vejiga	4									
24 Neoplasia maligna del encéfalo	3									
25 Enfermedad de Hodgkin										
26 Linfomas no Hodgkin	2									
27 Leucemias	6					1				
28 Síndromes Mielodisplásicos	2									
29 Neoplasias malignas	108			1		1			1	1
30 Enfermedades de la sangre y de los órganos hematopoyéticos	1									
31 Diabetes mellitus	15									
32 Trastornos mentales orgánicos senil y presenil	26									
33 Trastornos mentales debidos al abuso de alcohol	1									1
34 Trastornos mentales debidos al uso de drogas (drogodependencia, toxicomanía)										
35 Meningitis (otras en el nº 3)										
36 Enfermedad de Alzheimer	13									
37 Enfermedades cardíacas reumáticas crónicas	3									
38 Enfermedades hipertensivas	13									
39 Infarto agudo de miocardio	36									
40 Enfermedades isquémicas del corazón	53									
41 Insuficiencia cardíaca	38									
42 Enfermedades cerebrovasculares	100									
43 Aterosclerosis	6									
44 Gripe	4									
45 Neumonía	14									
46 Enfermedades crónicas de las vías respiratorias inferiores (excepto Asma)	12									
47 Asma	2									
48 Insuficiencia respiratoria	6									
49 Úlcera de estómago, duodeno y yeyuno										
50 Enteritis y colitis no infecciosas										
51 Enfermedad vascular intestinal	4									

4.3. Defunciones por edad y causas seleccionadas. Mujeres.

2000	VEGA DEL SEGURA-COMARCA ORIENTAL									
	De 40 a 44 años	De 45 a 49 años	De 50 a 54 años	De 55 a 59 años	De 60 a 64 años	De 65 a 69 años	De 70 a 74 años	De 75 a 79 años	De 80 a 84 años	De 85 y más años
Todas las causas	7	3	6	17	16	41	54	97	105	220
1 Enfermedades infecciosas intestinales								1		
2 Tuberculosis y sus efectos tardíos								1		1
3 Infecciones meningocócicas										
4 Septicemia						3		1	1	2
5 Hepatitis víricas						1		1		
6 SIDA										
7 Neoplasia maligna del labio, de la cavidad bucal y de la faringe					1					
8 Neoplasia maligna del esófago										
9 Neoplasia maligna del estómago						1	1	1	2	1
10 Neoplasia maligna del colon			1		2	1	2	2	1	
11 Neoplasia maligna del recto, de la porción rectosigmoide y del ano						3				3
12 Neoplasia maligna del hígado y vías biliares intrahepáticas							1		1	
13 Neoplasia maligna de la vesícula biliar y de las vías biliares extrahepáticas				1	1			1	1	
14 Neoplasia maligna del páncreas				2		2	1	2	1	
15 Neoplasia maligna de la laringe										
16 Neoplasia maligna de la tráquea, de los bronquios y del pulmón	2			2				1		
17 Neoplasia maligna del hueso y cartílagos articulares										
18 Melanoma maligno de la piel										
19 Neoplasia maligna de la mama	1		1	1		3	4			3
20 Neoplasias malignas del útero	1			2	3	3		3		
21 Neoplasia maligna del ovario				2		2	1	1		
22 Neoplasia maligna de la próstata										
23 Neoplasia maligna de la vejiga							1		2	1
24 Neoplasia maligna del encéfalo			1				1	1		
25 Enfermedad de Hodgkin										
26 Linfomas no Hodgkin								1		1
27 Leucemias	1			1			1			2
28 Síndromes Mielodisplásicos								2		
29 Neoplasias malignas	5		4	11	7	18	19	14	9	17
30 Enfermedades de la sangre y de los órganos hematopoyéticos									1	
31 Diabetes mellitus							4	2	2	7
32 Trastornos mentales orgánicos senil y presenil								5	7	14
33 Trastornos mentales debidos al abuso de alcohol										
34 Trastornos mentales debidos al uso de drogas (drogodependencia, toxicomanía)										
35 Meningitis (otras en el nº 3)										
36 Enfermedad de Alzheimer							1	2	5	5
37 Enfermedades cardíacas reumáticas crónicas					1	1			1	
38 Enfermedades hipertensivas				1			1	2	2	7
39 Infarto agudo de miocardio				1	1	3	3	11	7	10
40 Enfermedades isquémicas del corazón				1	1	5	4	12	11	19
41 Insuficiencia cardíaca						1	4		9	24
42 Enfermedades cerebrovasculares				1	1	2	6	19	25	46
43 Aterosclerosis									1	5
44 Gripe										4
45 Neumonía		1				1	1	3	3	5
46 Enfermedades crónicas de las vías respiratorias inferiores (excepto Asma)								3	1	8
47 Asma									1	1
48 Insuficiencia respiratoria								1	2	3
49 Úlcera de estómago, duodeno y yeyuno										
50 Enteritis y colitis no infecciosas										
51 Enfermedad vascular intestinal			1				1			2

4.3. Defunciones por edad y causas seleccionadas. Mujeres.

2000	VEGA DEL SEGURA-COMARCA ORIENTAL									
	Total	Menos de un año	De 1 a 4 años	De 5 a 9 años	De 10 a 14 años	De 15 a 19 años	De 20 a 24 años	De 25 a 29 años	De 30 a 34 años	De 35 a 39 años
52 Cirrosis y otras enfermedades crónicas del hígado	6									
53 Enfermedades de la piel y del tejido subcutáneo	2									
54 Artritis reumatoide y osteoartritis										
55 Osteoporosis y fracturas patológicas										
56 Enfermedades del riñón y del uréter	14									
57 Enfermedades de los genitales masculinos										
58 Enfermedades de los genitales femeninos y trastornos de la mama										
59 Embarazo, parto y puerperio										
60 Ciertas afecciones originadas en el periodo perinatal	1	1								
61 Malformaciones congénitas del sistema nervioso	1		1							
62 Malformaciones congénitas del sistema circulatorio	1									1
63 Paro cardíaco, muerte sin asistencia y otra causa desconocida	4									
64 Senilidad	16									
65 Muerte súbita infantil										
66 Accidentes de tráfico de vehículos a motor	7						1		2	
67 Caídas accidentales	5				1					
68 Ahogamiento, sumersión y sofocación										
69 Accidentes por fuego, humo y sustancias calientes										
70 Envenenamiento accidental por psicofármacos y drogas de abuso										
71 Suicidio y lesiones autoinfligidas	1									
72 Homicidios										
73 Eventos de intención no determinada										
74 Complicaciones de la atención médica y quirúrgica	1									

4.3. Defunciones por edad y causas seleccionadas. Mujeres.

2000	VEGA DEL SEGURA-COMARCA ORIENTAL									
	De 40 a 44 años	De 45 a 49 años	De 50 a 54 años	De 55 a 59 años	De 60 a 64 años	De 65 a 69 años	De 70 a 74 años	De 75 a 79 años	De 80 a 84 años	De 85 y más años
52 Cirrosis y otras enfermedades crónicas del hígado		1			1		1	2	1	
53 Enfermedades de la piel y del tejido subcutáneo								1		1
54 Artritis reumatoide y osteoartritis										
55 Osteoporosis y fracturas patológicas										
56 Enfermedades del riñón y del uréter					1	1	2	2	4	4
57 Enfermedades de los genitales masculinos										
58 Enfermedades de los genitales femeninos y trastornos de la mama										
59 Embarazo, parto y puerperio										
60 Ciertas afecciones originadas en el periodo perinatal										
61 Malformaciones congénitas del sistema nervioso										
62 Malformaciones congénitas del sistema circulatorio										
63 Paro cardíaco, muerte sin asistencia y otra causa desconocida						1		1		2
64 Senilidad								1	2	13
65 Muerte súbita infantil										
66 Accidentes de tráfico de vehículos a motor	2						2			
67 Caídas accidentales					1	2	1			
68 Ahogamiento, sumersión y sofocación										
69 Accidentes por fuego, humo y sustancias calientes										
70 Envenenamiento accidental por psicofármacos y drogas de abuso										
71 Suicidio y lesiones autoinfligidas			1							
72 Homicidios										
73 Eventos de intención no determinada										
74 Complicaciones de la atención médica y quirúrgica							1			

5.1. Mortalidad específica por edad y causas seleccionadas. Tasas por 100.000 habitantes. Ambos sexos.

2000	VEGA DEL SEGURA-COMARCA ORIENTAL										
	Total	Menos de un año	De 1 a 4 años	De 5 a 9 años	De 10 a 14 años	De 15 a 19 años	De 20 a 24 años	De 25 a 29 años	De 30 a 34 años	De 35 a 39 años	De 40 a 44 años
Todas las causas	740,63	347,42	27,61	40,53	28,03	62,26	61,31	85,20	98,58	80,15	220,91
1 Enfermedades infecciosas intestinales	0,62										
2 Tuberculosis y sus efectos tardíos	2,46										
3 Infecciones meningocócicas	1,23		13,80					7,04			
4 Septicemia	6,77			10,13							
5 Hepatitis víricas	3,69										
6 SIDA	1,23							7,04			9,20
7 Neoplasia maligna del labio, de la cavidad bucal y de la faringe	4,92									8,02	9,20
8 Neoplasia maligna del esófago	2,46										9,20
9 Neoplasia maligna del estómago	8,00										
10 Neoplasia maligna del colon	18,45									8,02	
11 Neoplasia maligna del recto, de la porción rectosigmoide y del ano	9,84									8,02	
12 Neoplasia maligna del hígado y vías biliares intrahepáticas	2,46										
13 Neoplasia maligna de la vesícula biliar y de las vías biliares extrahepáticas	3,08										
14 Neoplasia maligna del páncreas	8,00										
15 Neoplasia maligna de la laringe	3,08										
16 Neoplasia maligna de la tráquea, de los bronquios y del pulmón	32,60									8,02	27,61
17 Neoplasia maligna del hueso y cartílagos articulares											
18 Melanoma maligno de la piel											
19 Neoplasia maligna de la mama	8,00										9,20
20 Neoplasias malignas del útero	7,38										9,20
21 Neoplasia maligna del ovario	4,31							7,04			
22 Neoplasia maligna de la próstata	9,23										
23 Neoplasia maligna de la vejiga	13,53										
24 Neoplasia maligna del encéfalo	3,08			10,13							
25 Enfermedad de Hodgkin	0,62										9,20
26 Linfomas no Hodgkin	3,69										
27 Leucemias	6,77					7,78				8,02	18,41
28 Síndromes Mielodisplásicos	1,23										
29 Neoplasias malignas	174,70			20,27		7,78		7,10	7,04	40,08	101,25
30 Enfermedades de la sangre y de los órganos hematopoyéticos	1,85										
31 Diabetes mellitus	16,61									8,02	
32 Trastornos mentales orgánicos senil y presenil	20,91										
33 Trastornos mentales debidos al abuso de alcohol	1,23									8,02	
34 Trastornos mentales debidos al uso de drogas (drogodependencia, toxicomanía)											
35 Meningitis (otras en el nº 3)											
36 Enfermedad de Alzheimer	12,30										
37 Enfermedades cardíacas reumáticas crónicas	3,08										9,20
38 Enfermedades hipertensivas	9,23										
39 Infarto agudo de miocardio	49,21							7,04			27,61
40 Enfermedades isquémicas del corazón	71,36							7,04			27,61
41 Insuficiencia cardíaca	35,06							7,10			9,20
42 Enfermedades cerebrovasculares	107,03									8,02	
43 Aterosclerosis	4,92										
44 Gripe	3,08										
45 Neumonía	15,38	57,90							7,04		9,20
46 Enfermedades crónicas de las vías respiratorias inferiores (excepto Asma)	36,91										9,20
47 Asma	1,23										
48 Insuficiencia respiratoria	6,15						6,81				
49 Úlcera de estómago, duodeno y yeyuno	0,62										
50 Enteritis y colitis no infecciosas											
51 Enfermedad vascular intestinal	2,46										

5.1. Mortalidad específica por edad y causas seleccionadas. Tasas por 100.000 habitantes. Ambos sexos.

2000	VEGA DEL SEGURA-COMARCA ORIENTAL								
	De 45 a 49 años	De 50 a 54 años	De 55 a 59 años	De 60 a 64 años	De 65 a 69 años	De 70 a 74 años	De 75 a 79 años	De 80 a 84 años	De 85 y más años
Todas las causas	191,14	297,80	524,64	883,52	1.329,31	2.196,72	4.331,41	7.935,87	16.171,00
1 Enfermedades infecciosas intestinales							22,21		
2 Tuberculosis y sus efectos tardíos					13,70		44,42		46,47
3 Infecciones meningocócicas									
4 Septicemia		11,91			41,11	16,39	22,21	40,08	139,41
5 Hepatitis víricas		11,91			41,11		22,21	40,08	
6 SIDA									
7 Neoplasia maligna del labio, de la cavidad bucal y de la faringe		23,82		29,45		16,39	22,21		
8 Neoplasia maligna del esófago			13,81	14,73		16,39			
9 Neoplasia maligna del estómago		11,91			27,41	32,79	66,64	160,32	46,47
10 Neoplasia maligna del colon		11,91	13,81	58,90	54,82	98,36	199,91	120,24	46,47
11 Neoplasia maligna del recto, de la porción rectosigmoide y del ano			13,81		41,11	32,79	44,42		325,28
12 Neoplasia maligna del hígado y vías biliares intrahepáticas					13,70	16,39		40,08	46,47
13 Neoplasia maligna de la vesícula biliar y de las vías biliares extrahepáticas			13,81	14,73			44,42	40,08	
14 Neoplasia maligna del páncreas			27,61	29,45	54,82	32,79	44,42	40,08	
15 Neoplasia maligna de la laringe			27,61		27,41		22,21		
16 Neoplasia maligna de la tráquea, de los bronquios y del pulmón	11,24	35,74	55,23	161,98	82,23	49,18	288,76	240,48	92,94
17 Neoplasia maligna del hueso y cartílagos articulares									
18 Melanoma maligno de la piel									
19 Neoplasia maligna de la mama		11,91	13,81		41,11	65,57			139,41
20 Neoplasias malignas del útero			27,61	44,18	41,11		66,64		
21 Neoplasia maligna del ovario			27,61		27,41	16,39	22,21		
22 Neoplasia maligna de la próstata					27,41	16,39	155,49	40,08	185,87
23 Neoplasia maligna de la vejiga	11,24		13,81	14,73	41,11	81,97	44,42	240,48	139,41
24 Neoplasia maligna del encéfalo	11,24	11,91				16,39	22,21		
25 Enfermedad de Hodgkin									
26 Linfomas no Hodgkin	22,49			14,73		16,39	22,21		46,47
27 Leucemias			27,61			32,79	22,21		92,94
28 Síndromes Mielodisplásicos							44,42		
29 Neoplasias malignas	56,22	131,03	276,13	412,31	548,17	721,31	1.243,89	1.082,16	1.486,99
30 Enfermedades de la sangre y de los órganos hematopoyéticos						32,79		40,08	
31 Diabetes mellitus	11,24	23,82		29,45		65,57	66,64	120,24	511,15
32 Trastornos mentales orgánicos senil y presenil						16,39	111,06	360,72	882,90
33 Trastornos mentales debidos al abuso de alcohol						16,39			
34 Trastornos mentales debidos al uso de drogas (drogodependencia, toxicomanía)									
35 Meningitis (otras en el nº 3)									
36 Enfermedad de Alzheimer						16,39	88,85	360,72	278,81
37 Enfermedades cardíacas reumáticas crónicas				14,73	13,70	16,39		40,08	
38 Enfermedades hipertensivas			13,81			32,79	44,42	120,24	325,28
39 Infarto agudo de miocardio			41,42	44,18	150,75	114,75	422,03	561,12	882,90
40 Enfermedades isquémicas del corazón			55,23	73,63	205,56	229,51	488,67	921,84	1.347,58
41 Insuficiencia cardíaca				29,45	13,70	114,75		521,04	1.486,99
42 Enfermedades cerebrovasculares	11,24	23,82	27,61	44,18	82,23	229,51	688,58	1.883,77	3.113,38
43 Aterosclerosis		11,91					22,21	40,08	232,34
44 Gripe									232,34
45 Neumonía	11,24				13,70	49,18	88,85	160,32	418,22
46 Enfermedades crónicas de las vías respiratorias inferiores (excepto Asma)				29,45	41,11	131,15	244,34	200,40	1.394,05
47 Asma								40,08	46,47
48 Insuficiencia respiratoria							44,42	80,16	232,34
49 Úlcera de estómago, duodeno y yeyuno			13,81						
50 Enteritis y colitis no infecciosas									
51 Enfermedad vascular intestinal		11,91				16,39			92,94

5.1. Mortalidad específica por edad y causas seleccionadas. Tasas por 100.000 habitantes. Ambos sexos.

2000	VEGA DEL SEGURA-COMARCA ORIENTAL										
	Total	Menos de un año	De 1 a 4 años	De 5 a 9 años	De 10 a 14 años	De 15 a 19 años	De 20 a 24 años	De 25 a 29 años	De 30 a 34 años	De 35 a 39 años	De 40 a 44 años
52 Cirrosis y otras enfermedades crónicas del hígado	12,30									8,02	
53 Enfermedades de la piel y del tejido subcutáneo	1,85										
54 Artritis reumatoide y osteoartritis											
55 Osteoporosis y fracturas patológicas	2,46										
56 Enfermedades del riñón y del uréter	12,30										
57 Enfermedades de los genitales masculinos											
58 Enfermedades de los genitales femeninos y trastornos de la mama											
59 Embarazo, parto y puerperio											
60 Ciertas afecciones originadas en el periodo perinatal	1,85	173,71									
61 Malformaciones congénitas del sistema nervioso	1,23	57,90	13,80								
62 Malformaciones congénitas del sistema circulatorio	1,23									8,02	
63 Paro cardíaco, muerte sin asistencia y otra causa desconocida	6,15										9,20
64 Senilidad	14,15										
65 Muerte súbita infantil											
66 Accidentes de tráfico de vehículos a motor	19,68				18,69	31,13	40,87	35,50	35,21		18,41
67 Caídas accidentales	4,92				9,34						
68 Ahogamiento, sumersión y sofocación	1,23					7,78					
69 Accidentes por fuego, humo y sustancias calientes											
70 Envenenamiento accidental por psicofármacos y drogas de abuso	2,46						6,81	7,10	14,08		
71 Suicidio y lesiones autoinfligidas	3,69							14,20			9,20
72 Homicidios	0,62								7,04		
73 Eventos de intención no determinada											
74 Complicaciones de la atención médica y quirúrgica	1,23										

5.1. Mortalidad específica por edad y causas seleccionadas. Tasas por 100.000 habitantes. Ambos sexos.

2000	VEGA DEL SEGURA-COMARCA ORIENTAL								
	De 45 a 49 años	De 50 a 54 años	De 55 a 59 años	De 60 a 64 años	De 65 a 69 años	De 70 a 74 años	De 75 a 79 años	De 80 a 84 años	De 85 y más años
52 Cirrosis y otras enfermedades crónicas del hígado	33,73	11,91	13,81	29,45	27,41	32,79	111,06	80,16	46,47
53 Enfermedades de la piel y del tejido subcutáneo						16,39	22,21		46,47
54 Artritis reumatoide y osteoartritis									
55 Osteoporosis y fracturas patológicas							22,21	80,16	46,47
56 Enfermedades del riñón y del uréter				14,73	27,41	49,18	44,42	200,40	325,28
57 Enfermedades de los genitales masculinos									
58 Enfermedades de los genitales femeninos y trastornos de la mama									
59 Embarazo, parto y puerperio									
60 Ciertas afecciones originadas en el periodo perinatal									
61 Malformaciones congénitas del sistema nervioso									
62 Malformaciones congénitas del sistema circulatorio									46,47
63 Paro cardíaco, muerte sin asistencia y otra causa desconocida				44,18	27,41		22,21		139,41
64 Senilidad							22,21	160,32	836,43
65 Muerte súbita infantil									
66 Accidentes de tráfico de vehículos a motor	11,24	11,91	13,81	29,45		32,79	22,21		
67 Caídas accidentales			13,81	14,73	27,41	16,39		40,08	46,47
68 Ahogamiento, sumersión y sofocación					13,70				
69 Accidentes por fuego, humo y sustancias calientes									
70 Envenenamiento accidental por psicofármacos y drogas de abuso									
71 Suicidio y lesiones autoinfligidas		11,91			13,70	16,39			
72 Homicidios									
73 Eventos de intención no determinada									
74 Complicaciones de la atención médica y quirúrgica		11,91				16,39			

5.2. Mortalidad específica por edad y causas seleccionadas. Tasas por 100.000 habitantes. Hombres.

2000	VEGA DEL SEGURA-COMARCA ORIENTAL										
	Total	Menos de un año	De 1 a 4 años	De 5 a 9 años	De 10 a 14 años	De 15 a 19 años	De 20 a 24 años	De 25 a 29 años	De 30 a 34 años	De 35 a 39 años	De 40 a 44 años
Todas las causas	769,64	456,62		59,31	36,11	106,56	104,99	165,24	137,89	110,76	307,08
1 Enfermedades infecciosas intestinales											
2 Tuberculosis y sus efectos tardíos	2,47										
3 Infecciones meningocócicas	1,24							13,79			
4 Septicemia	4,94		19,77								
5 Hepatitis víricas	4,94										
6 SIDA	1,24										18,06
7 Neoplasia maligna del labio, de la cavidad bucal y de la faringe	8,65								15,82		18,06
8 Neoplasia maligna del esófago	4,94										18,06
9 Neoplasia maligna del estómago	8,65										
10 Neoplasia maligna del colon	25,94								15,82		
11 Neoplasia maligna del recto, de la porción rectosigmoide y del ano	12,35								15,82		
12 Neoplasia maligna del hígado y vías biliares intrahepáticas	2,47										
13 Neoplasia maligna de la vesícula biliar y de las vías biliares extrahepáticas	1,24										
14 Neoplasia maligna del páncreas	6,18										
15 Neoplasia maligna de la laringe	6,18										
16 Neoplasia maligna de la tráquea, de los bronquios y del pulmón	58,06										18,06
17 Neoplasia maligna del hueso y cartílagos articulares											
18 Melanoma maligno de la piel											
19 Neoplasia maligna de la mama											
20 Neoplasias malignas del útero											
21 Neoplasia maligna del ovario											
22 Neoplasia maligna de la próstata	18,53										
23 Neoplasia maligna de la vejiga	22,24										
24 Neoplasia maligna del encéfalo	2,47		19,77								
25 Enfermedad de Hodgkin	1,24										18,06
26 Linfomas no Hodgkin	4,94										
27 Leucemias	6,18								15,82		18,06
28 Síndromes Mielodisplásicos											
29 Neoplasias malignas	217,43		19,77					13,77	63,29	108,38	
30 Enfermedades de la sangre y de los órganos hematopoyéticos	2,47										
31 Diabetes mellitus	14,82								15,82		
32 Trastornos mentales orgánicos senil y presenil	9,88										
33 Trastornos mentales debidos al abuso de alcohol	1,24										
34 Trastornos mentales debidos al uso de drogas (drogodependencia, toxicomanía)											
35 Meningitis (otras en el nº 3)											
36 Enfermedad de Alzheimer	8,65										
37 Enfermedades cardíacas reumáticas crónicas	2,47										18,06
38 Enfermedades hipertensivas	2,47										
39 Infarto agudo de miocardio	54,36							13,79			54,19
40 Enfermedades isquémicas del corazón	77,83							13,79			54,19
41 Insuficiencia cardíaca	23,47						13,77				18,06
42 Enfermedades cerebrovasculares	91,42								15,82		
43 Aterosclerosis	2,47										
44 Gripe	1,24										
45 Neumonía	13,59	114,16							13,79		18,06
46 Enfermedades crónicas de las vías respiratorias inferiores (excepto Asma)	59,30										18,06
47 Asma											
48 Insuficiencia respiratoria	4,94						13,12				
49 Úlcera de estómago, duodeno y yeyuno	1,24										
50 Enteritis y colitis no infecciosas											

5.2. Mortalidad específica por edad y causas seleccionadas. Tasas por 100.000 habitantes. Hombres.

2000	VEGA DEL SEGURA-COMARCA ORIENTAL								
	De 45 a 49 años	De 50 a 54 años	De 55 a 59 años	De 60 a 64 años	De 65 a 69 años	De 70 a 74 años	De 75 a 79 años	De 80 a 84 años	De 85 y más años
Todas las causas	309,26	456,40	601,55	1.327,70	1.628,38	2.858,16	5.240,64	9.989,26	19.047,62
1 Enfermedades infecciosas intestinales									
2 Tuberculosis y sus efectos tardíos					29,08		53,48		
3 Infecciones meningocócicas									
4 Septicemia		24,02				35,73			148,81
5 Hepatitis víricas		24,02			58,16			107,41	
6 SIDA									
7 Neoplasia maligna del labio, de la cavidad bucal y de la faringe		48,04		30,18		35,73	53,48		
8 Neoplasia maligna del esófago			28,65	30,18		35,73			
9 Neoplasia maligna del estómago		24,02			29,08	35,73	106,95	214,82	
10 Neoplasia maligna del colon			28,65	60,35	87,23	142,91	374,33	214,82	148,81
11 Neoplasia maligna del recto, de la porción rectosigmoide y del ano			28,65			71,45	106,95		595,24
12 Neoplasia maligna del hígado y vías biliares intrahepáticas					29,08				148,81
13 Neoplasia maligna de la vesícula biliar y de las vías biliares extrahepáticas							53,48		
14 Neoplasia maligna del páncreas				60,35	58,16	35,73			
15 Neoplasia maligna de la laringe			57,29		58,16		53,48		
16 Neoplasia maligna de la tráquea, de los bronquios y del pulmón	22,09	72,06	57,29	331,93	174,47	107,18	641,71	644,47	297,62
17 Neoplasia maligna del hueso y cartílagos articulares									
18 Melanoma maligno de la piel									
19 Neoplasia maligna de la mama									
20 Neoplasias malignas del útero									
21 Neoplasia maligna del ovario									
22 Neoplasia maligna de la próstata					58,16	35,73	374,33	107,41	595,24
23 Neoplasia maligna de la vejiga	22,09		28,65	30,18	87,23	142,91	106,95	429,65	297,62
24 Neoplasia maligna del encéfalo	22,09								
25 Enfermedad de Hodgkin									
26 Linfomas no Hodgkin	44,18			30,18		35,73			
27 Leucemias			28,65			35,73	53,48		
28 Síndromes Mielodisplásicos									
29 Neoplasias malignas	110,45	168,15	257,81	633,68	639,72	893,18	2.245,99	1.933,40	2.232,14
30 Enfermedades de la sangre y de los órganos hematopoyéticos						71,45			
31 Diabetes mellitus	22,09	48,04		60,35			53,48	107,41	595,24
32 Trastornos mentales orgánicos senil y presenil						35,73		214,82	744,05
33 Trastornos mentales debidos al abuso de alcohol						35,73			
34 Trastornos mentales debidos al uso de drogas (drogodependencia, toxicomanía)									
35 Meningitis (otras en el nº 3)									
36 Enfermedad de Alzheimer							106,95	429,65	148,81
37 Enfermedades cardíacas reumáticas crónicas						35,73			
38 Enfermedades hipertensivas						35,73		107,41	
39 Infarto agudo de miocardio			57,29	60,35	232,63	142,91	427,81	751,88	1.339,29
40 Enfermedades isquémicas del corazón			85,94	120,70	290,78	357,27	534,76	1.288,94	1.488,10
41 Insuficiencia cardíaca				60,35		107,18		429,65	1.190,48
42 Enfermedades cerebrovasculares	22,09	48,04	28,65	60,35	116,31	285,82	641,71	2.363,05	3.125,00
43 Aterosclerosis		24,02					53,48		
44 Gripe									148,81
45 Neumonía						71,45	53,48	107,41	595,24
46 Enfermedades crónicas de las vías respiratorias inferiores (excepto Asma)				60,35	87,23	285,82	427,81	429,65	3.273,81
47 Asma									
48 Insuficiencia respiratoria							53,48		297,62
49 Úlcera de estómago, duodeno y yeyuno			28,65						
50 Enteritis y colitis no infecciosas									

5.2. Mortalidad específica por edad y causas seleccionadas. Tasas por 100.000 habitantes. Hombres.

2000	VEGA DEL SEGURA-COMARCA ORIENTAL										
	Total	Menos de un año	De 1 a 4 años	De 5 a 9 años	De 10 a 14 años	De 15 a 19 años	De 20 a 24 años	De 25 a 29 años	De 30 a 34 años	De 35 a 39 años	De 40 a 44 años
51 Enfermedad vascular intestinal											
52 Cirrosis y otras enfermedades crónicas del hígado	17,30									15,82	
53 Enfermedades de la piel y del tejido subcutáneo	1,24										
54 Artritis reumatoide y osteoartrosis											
55 Osteoporosis y fracturas patológicas	4,94										
56 Enfermedades del riñón y del uréter	7,41										
57 Enfermedades de los genitales masculinos											
58 Enfermedades de los genitales femeninos y trastornos de la mama											
59 Embarazo, parto y puerperio											
60 Ciertas afecciones originadas en el periodo perinatal	2,47	228,31									
61 Malformaciones congénitas del sistema nervioso	1,24	114,16									
62 Malformaciones congénitas del sistema circulatorio	1,24										
63 Paro cardíaco, muerte sin asistencia y otra causa desconocida	7,41										18,06
64 Senilidad	8,65										
65 Muerte súbita infantil											
66 Accidentes de tráfico de vehículos a motor	30,88				36,11	60,89	65,62	68,85	41,37		
67 Caídas accidentales	3,71										
68 Ahogamiento, sumersión y sofocación	2,47					15,22					
69 Accidentes por fuego, humo y sustancias calientes											
70 Envenenamiento accidental por psicofármacos y drogas de abuso	4,94						13,12	13,77	27,58		
71 Suicidio y lesiones autoinfligidas	6,18							27,54			18,06
72 Homicidios	1,24								13,79		
73 Eventos de intención no determinada											
74 Complicaciones de la atención médica y quirúrgica	1,24										

5.2. Mortalidad específica por edad y causas seleccionadas. Tasas por 100.000 habitantes. Hombres.

2000	VEGA DEL SEGURA-COMARCA ORIENTAL								
	De 45 a 49 años	De 50 a 54 años	De 55 a 59 años	De 60 a 64 años	De 65 a 69 años	De 70 a 74 años	De 75 a 79 años	De 80 a 84 años	De 85 y más años
51 Enfermedad vascular intestinal									
52 Cirrosis y otras enfermedades crónicas del hígado	44,18	24,02	28,65	30,18	58,16	35,73	160,43	107,41	148,81
53 Enfermedades de la piel y del tejido subcutáneo						35,73			
54 Artritis reumatoide y osteoartrosis									
55 Osteoporosis y fracturas patológicas							53,48	214,82	148,81
56 Enfermedades del riñón y del uréter					29,08	35,73		107,41	446,43
57 Enfermedades de los genitales masculinos									
58 Enfermedades de los genitales femeninos y trastornos de la mama									
59 Embarazo, parto y puerperio									
60 Ciertas afecciones originadas en el periodo perinatal									
61 Malformaciones congénitas del sistema nervioso									
62 Malformaciones congénitas del sistema circulatorio									148,81
63 Paro cardíaco, muerte sin asistencia y otra causa desconocida				90,53	29,08				148,81
64 Senilidad								214,82	744,05
65 Muerte súbita infantil									
66 Accidentes de tráfico de vehículos a motor	22,09	24,02	28,65	60,35			53,48		
67 Caídas accidentales			28,65					107,41	148,81
68 Ahogamiento, sumersión y sofocación					29,08				
69 Accidentes por fuego, humo y sustancias calientes									
70 Envenenamiento accidental por psicofármacos y drogas de abuso									
71 Suicidio y lesiones autoinfligidas					29,08	35,73			
72 Homicidios									
73 Eventos de intención no determinada									
74 Complicaciones de la atención médica y quirúrgica		24,02							

5.3. Mortalidad específica por edad y causas seleccionadas. Tasas por 100.000 habitantes. Mujeres.

2000	VEGA DEL SEGURA-COMARCA ORIENTAL										
	Total	Menos de un año	De 1 a 4 años	De 5 a 9 años	De 10 a 14 años	De 15 a 19 años	De 20 a 24 años	De 25 a 29 años	De 30 a 34 años	De 35 a 39 años	De 40 a 44 años
Todas las causas	711,85	235,02	56,58	20,79	19,37	15,92	14,17		57,56	48,73	131,38
1 Enfermedades infecciosas intestinales	1,23										
2 Tuberculosis y sus efectos tardíos	2,45										
3 Infecciones meningocócicas	1,23		28,29								
4 Septicemia	8,58										
5 Hepatitis víricas	2,45										
6 SIDA	1,23							14,39			
7 Neoplasia maligna del labio, de la cavidad bucal y de la faringe	1,23										
8 Neoplasia maligna del esófago											
9 Neoplasia maligna del estómago	7,35										
10 Neoplasia maligna del colon	11,03										
11 Neoplasia maligna del recto, de la porción rectosigmoide y del ano	7,35										
12 Neoplasia maligna del hígado y vías biliares intrahepáticas	2,45										
13 Neoplasia maligna de la vesícula biliar y de las vías biliares extrahepáticas	4,90										
14 Neoplasia maligna del páncreas	9,80										
15 Neoplasia maligna de la laringe											
16 Neoplasia maligna de la tráquea, de los bronquios y del pulmón	7,35								16,24	37,54	
17 Neoplasia maligna del hueso y cartílagos articulares											
18 Melanoma maligno de la piel											
19 Neoplasia maligna de la mama	15,93										18,77
20 Neoplasias malignas del útero	14,70										18,77
21 Neoplasia maligna del ovario	8,58							14,39			
22 Neoplasia maligna de la próstata											
23 Neoplasia maligna de la vejiga	4,90										
24 Neoplasia maligna del encéfalo	3,68										
25 Enfermedad de Hodgkin											
26 Linfomas no Hodgkin	2,45										
27 Leucemias	7,35					15,92					18,77
28 Síndromes Mielodisplásicos	2,45										
29 Neoplasias malignas	132,32			20,79		15,92		14,39	16,24	93,84	
30 Enfermedades de la sangre y de los órganos hematopoyéticos	1,23										
31 Diabetes mellitus	18,38										
32 Trastornos mentales orgánicos senil y presenil	31,86										
33 Trastornos mentales debidos al abuso de alcohol	1,23								16,24		
34 Trastornos mentales debidos al uso de drogas (drogodependencia, toxicomanía)											
35 Meningitis (otras en el nº 3)											
36 Enfermedad de Alzheimer	15,93										
37 Enfermedades cardíacas reumáticas crónicas	3,68										
38 Enfermedades hipertensivas	15,93										
39 Infarto agudo de miocardio	44,11										
40 Enfermedades isquémicas del corazón	64,94										
41 Insuficiencia cardíaca	46,56										
42 Enfermedades cerebrovasculares	122,52										
43 Aterosclerosis	7,35										
44 Gripe	4,90										
45 Neumonía	17,15										
46 Enfermedades crónicas de las vías respiratorias inferiores (excepto Asma)	14,70										
47 Asma	2,45										
48 Insuficiencia respiratoria	7,35										
49 Úlcera de estómago, duodeno y yeyuno											
50 Enteritis y colitis no infecciosas											
51 Enfermedad vascular intestinal	4,90										

5.3. Mortalidad específica por edad y causas seleccionadas. Tasas por 100.000 habitantes. Mujeres.

2000	VEGA DEL SEGURA-COMARCA ORIENTAL								
	De 45 a 49 años	De 50 a 54 años	De 55 a 59 años	De 60 a 64 años	De 65 a 69 años	De 70 a 74 años	De 75 a 79 años	De 80 a 84 años	De 85 y más años
Todas las causas	68,70	141,78	453,09	460,17	1.062,73	1.635,87	3.685,41	6.713,55	14.864,86
1 Enfermedades infecciosas intestinales							37,99		
2 Tuberculosis y sus efectos tardíos							37,99		67,57
3 Infecciones meningocócicas									
4 Septicemia					77,76		37,99	63,94	135,14
5 Hepatitis víricas					25,92		37,99		
6 SIDA									
7 Neoplasia maligna del labio, de la cavidad bucal y de la faringe				28,76					
8 Neoplasia maligna del esófago									
9 Neoplasia maligna del estómago					25,92	30,29	37,99	127,88	67,57
10 Neoplasia maligna del colon		23,63		57,52	25,92	60,59	75,99	63,94	
11 Neoplasia maligna del recto, de la porción rectosigmoide y del ano					77,76				202,70
12 Neoplasia maligna del hígado y vías biliares intrahepáticas						30,29		63,94	
13 Neoplasia maligna de la vesícula biliar y de las vías biliares extrahepáticas			26,65	28,76			37,99	63,94	
14 Neoplasia maligna del páncreas			53,30		51,84	30,29	75,99	63,94	
15 Neoplasia maligna de la laringe									
16 Neoplasia maligna de la tráquea, de los bronquios y del pulmón			53,30				37,99		
17 Neoplasia maligna del hueso y cartílagos articulares									
18 Melanoma maligno de la piel									
19 Neoplasia maligna de la mama		23,63	26,65		77,76	121,18			202,70
20 Neoplasias malignas del útero			53,30	86,28	77,76		113,98		
21 Neoplasia maligna del ovario			53,30		51,84	30,29	37,99		
22 Neoplasia maligna de la próstata									
23 Neoplasia maligna de la vejiga						30,29		127,88	67,57
24 Neoplasia maligna del encéfalo		23,63				30,29	37,99		
25 Enfermedad de Hodgkin									
26 Linfomas no Hodgkin							37,99		67,57
27 Leucemias			26,65			30,29			135,14
28 Síndromes Mielodisplásicos							75,99		
29 Neoplasias malignas		94,52	293,18	201,32	466,56	575,58	531,91	575,45	1.148,65
30 Enfermedades de la sangre y de los órganos hematopoyéticos								63,94	
31 Diabetes mellitus						121,18	75,99	127,88	472,97
32 Trastornos mentales orgánicos senil y presenil							189,97	447,57	945,95
33 Trastornos mentales debidos al abuso de alcohol									
34 Trastornos mentales debidos al uso de drogas (drogodependencia, toxicomanía)									
35 Meningitis (otras en el nº 3)									
36 Enfermedad de Alzheimer						30,29	75,99	319,69	337,84
37 Enfermedades cardíacas reumáticas crónicas				28,76	25,92			63,94	
38 Enfermedades hipertensivas			26,65			30,29	75,99	127,88	472,97
39 Infarto agudo de miocardio			26,65	28,76	77,76	90,88	417,93	447,57	675,68
40 Enfermedades isquémicas del corazón			26,65	28,76	129,60	121,18	455,93	703,32	1.283,78
41 Insuficiencia cardíaca					25,92	121,18		575,45	1.621,62
42 Enfermedades cerebrovasculares			26,65	28,76	51,84	181,76	721,88	1.598,47	3.108,11
43 Aterosclerosis								63,94	337,84
44 Gripe									270,27
45 Neumonía	22,90				25,92	30,29	113,98	191,82	337,84
46 Enfermedades crónicas de las vías respiratorias inferiores (excepto Asma)							113,98	63,94	540,54
47 Asma								63,94	67,57
48 Insuficiencia respiratoria							37,99	127,88	202,70
49 Úlcera de estómago, duodeno y yeyuno									
50 Enteritis y colitis no infecciosas									
51 Enfermedad vascular intestinal		23,63				30,29			135,14

5.3. Mortalidad específica por edad y causas seleccionadas. Tasas por 100.000 habitantes. Mujeres.

2000	VEGA DEL SEGURA-COMARCA ORIENTAL										
	Total	Menos de un año	De 1 a 4 años	De 5 a 9 años	De 10 a 14 años	De 15 a 19 años	De 20 a 24 años	De 25 a 29 años	De 30 a 34 años	De 35 a 39 años	De 40 a 44 años
52 Cirrosis y otras enfermedades crónicas del hígado	7,35										
53 Enfermedades de la piel y del tejido subcutáneo	2,45										
54 Artritis reumatoide y osteoartritis											
55 Osteoporosis y fracturas patológicas											
56 Enfermedades del riñón y del uréter	17,15										
57 Enfermedades de los genitales masculinos											
58 Enfermedades de los genitales femeninos y trastornos de la mama											
59 Embarazo, parto y puerperio											
60 Ciertas afecciones originadas en el periodo perinatal	1,23	117,51									
61 Malformaciones congénitas del sistema nervioso	1,23		28,29								
62 Malformaciones congénitas del sistema circulatorio	1,23								16,24		
63 Paro cardíaco, muerte sin asistencia y otra causa desconocida	4,90										
64 Senilidad	19,60										
65 Muerte súbita infantil											
66 Accidentes de tráfico de vehículos a motor	8,58						14,17		28,78		37,54
67 Caídas accidentales	6,13				19,37						
68 Ahogamiento, sumersión y sofocación											
69 Accidentes por fuego, humo y sustancias calientes											
70 Envenenamiento accidental por psicofármacos y drogas de abuso											
71 Suicidio y lesiones autoinfligidas	1,23										
72 Homicidios											
73 Eventos de intención no determinada											
74 Complicaciones de la atención médica y quirúrgica	1,23										

5.3. Mortalidad específica por edad y causas seleccionadas. Tasas por 100.000 habitantes. Mujeres.

2000	VEGA DEL SEGURA-COMARCA ORIENTAL								
	De 45 a 49 años	De 50 a 54 años	De 55 a 59 años	De 60 a 64 años	De 65 a 69 años	De 70 a 74 años	De 75 a 79 años	De 80 a 84 años	De 85 y más años
52 Cirrosis y otras enfermedades crónicas del hígado	22,90			28,76		30,29	75,99	63,94	
53 Enfermedades de la piel y del tejido subcutáneo							37,99		67,57
54 Artritis reumatoide y osteoartritis									
55 Osteoporosis y fracturas patológicas									
56 Enfermedades del riñón y del uréter				28,76	25,92	60,59	75,99	255,75	270,27
57 Enfermedades de los genitales masculinos									
58 Enfermedades de los genitales femeninos y trastornos de la mama									
59 Embarazo, parto y puerperio									
60 Ciertas afecciones originadas en el periodo perinatal									
61 Malformaciones congénitas del sistema nervioso									
62 Malformaciones congénitas del sistema circulatorio									
63 Paro cardíaco, muerte sin asistencia y otra causa desconocida					25,92		37,99		135,14
64 Senilidad							37,99	127,88	878,38
65 Muerte súbita infantil									
66 Accidentes de tráfico de vehículos a motor						60,59			
67 Caídas accidentales				28,76	51,84	30,29			
68 Ahogamiento, sumersión y sofocación									
69 Accidentes por fuego, humo y sustancias calientes									
70 Envenenamiento accidental por psicofármacos y drogas de abuso									
71 Suicidio y lesiones autoinfligidas		23,63							
72 Homicidios									
73 Eventos de intención no determinada									
74 Complicaciones de la atención médica y quirúrgica						30,29			

6. Defunciones de menores de 1 año por edad y sexo.

2000	VEGA DEL SEGURA-COMARCA ORIENTAL		
	AMBOS SEXOS	Hombres	Mujeres
Menores de un año	6	4	2
Nacido muerto	4	2	2
Menores de 24 horas	3	1	2
De 1 a 6 días	1	1	
De 7 a 27 días	1	1	
De 28 días a menos de 1 año	1	1	

7. Mortalidad infantil por subgrupos y sexo. Tasas por 1.000 nacidos vivos.

2000	VEGA DEL SEGURA-COMARCA ORIENTAL		
	TOTAL	Hombres	Mujeres
Tasa de mortalidad perinatal	4,25	4,08	4,42
Tasa de mortalidad neonatal	2,66	3,07	2,22
Tasa de mortalidad neonatal precoz	2,13	2,04	2,22
Tasa de mortalidad neonatal tardía	0,53	1,02	
Tasa de mortalidad posneonatal	0,53	1,02	
Tasa de mortalidad infantil	3,19	4,09	2,22

8. Años potenciales de vida perdidos (APVP) por grandes causas y sexo.

2000	VEGA DEL SEGURA-COMARCA ORIENTAL			
	AMBOS SEXOS			
	APVP	% (APVP)	Media (APVP)	Desviacion (APVP)
Total	5.356	100,00	16,58	16,16
I. CIERTAS ENFERMEDADES INFECCIOSAS Y PARASITARIAS	352	6,57	22,00	22,10
II. NEOPLASIAS	1.574	29,39	12,30	12,20
III. ENFERMEDADES DE LA SANGRE Y DE LOS ÓRGANOS HEMATOPOYÉTICOS, Y CIERTOS TRASTORNOS QUE AFECTAN EL MECANISMO DE LA	55	1,02	54,50	0,00
IV. ENFERMEDADES ENDOCRINAS, NUTRICIONALES Y METABÓLICAS	100	1,87	16,67	8,59
V. TRASTORNOS MENTALES Y DEL COMPORTAMIENTO	33	0,61	32,50	0,00
VI. ENFERMEDADES DEL SISTEMA NERVIOSO	15	0,27	14,50	0,00
VII. ENFERMEDADES DEL OJO Y SUS ANEXOS				
VIII. ENFERMEDAD DEL OIDO Y DE LA APÓFISIS MASTOIDES				
IX. ENFERMEDADES DEL SISTEMA CIRCULATORIO	706	13,18	10,38	10,62
X. ENFERMEDADES DEL SISTEMA RESPIRATORIO	244	4,55	14,32	13,42
XI. ENFERMEDADES DEL SISTEMA DIGESTIVO	261	4,86	13,71	8,95
XII. ENFERMEDADES DE LA PIEL Y DEL TEJIDO SUBCUTÁNEO				
XIII. ENFERMEDADES DEL SISTEMA OSTEOMUSCULAR Y DEL TEJIDO CONJUNTIVO				
XIV. ENFERMEDADES DEL SISTEMA GENITOURINARIO	24	0,45	6,00	2,06
XV. EMBARAZO, PARTO Y PUERPERIO				
XVI. CIERTAS AFECCIONES ORIGINADAS EN EL PERÍODO PERINATAL				
XVII. MALFORMACIONES CONGÉNITAS, DEFORMIDADES Y ANOMALÍAS CROMOSÓMICAS	195	3,63	38,90	24,58
XVIII. SÍNTOMAS, SIGNOS Y HALLAZGOS ANORMALES CLÍNICOS Y DE LABORATORIO, NO CLASIFICADOS EN OTRA PARTE	79	1,48	9,88	7,36
XX. CAUSAS EXTERNAS	1.721	32,13	35,11	16,80

8. Años potenciales de vida perdidos (APVP) por grandes causas y sexo.

2000	VEGA DEL SEGURA-COMARCA ORIENTAL			
	Hombres			
	APVP	% (APVP)	Media (APVP)	Desviacion (APVP)
Total	3.970	74,13	18,05	16,32
I. CIERTAS ENFERMEDADES INFECCIOSAS Y PARASITARIAS	238	4,44	23,80	19,23
II. NEOPLASIAS	944	17,62	12,25	11,53
III. ENFERMEDADES DE LA SANGRE Y DE LOS ÓRGANOS HEMATOPOYÉTICOS, Y CIERTOS TRASTORNOS QUE AFECTAN EL MECANISMO DE LA	55	1,02	54,50	0,00
IV. ENFERMEDADES ENDOCRINAS, NUTRICIONALES Y METABÓLICAS	100	1,87	16,67	8,59
V. TRASTORNOS MENTALES Y DEL COMPORTAMIENTO				
VI. ENFERMEDADES DEL SISTEMA NERVIOSO				
VII. ENFERMEDADES DEL OJO Y SUS ANEXOS				
VIII. ENFERMEDAD DEL OIDO Y DE LA APÓFISIS MASTOIDES				
IX. ENFERMEDADES DEL SISTEMA CIRCULATORIO	603	11,26	12,56	11,70
X. ENFERMEDADES DEL SISTEMA RESPIRATORIO	173	3,22	15,68	15,37
XI. ENFERMEDADES DEL SISTEMA DIGESTIVO	216	4,03	13,50	9,36
XII. ENFERMEDADES DE LA PIEL Y DEL TEJIDO SUBCUTÁNEO				
XIII. ENFERMEDADES DEL SISTEMA OSTEOMUSCULAR Y DEL TEJIDO CONJUNTIVO				
XIV. ENFERMEDADES DEL SISTEMA GENITOURINARIO	12	0,22	6,00	1,50
XV. EMBARAZO, PARTO Y PUERPERIO				
XVI. CIERTAS AFECCIONES ORIGINADAS EN EL PERÍODO PERINATAL				
XVII. MALFORMACIONES CONGÉNITAS, DEFORMIDADES Y ANOMALÍAS CROMOSÓMICAS	95	1,76	31,50	25,81
XVIII. SÍNTOMAS, SIGNOS Y HALLAZGOS ANORMALES CLÍNICOS Y DE LABORATORIO, NO CLASIFICADOS EN OTRA PARTE	77	1,43	10,93	7,29
XX. CAUSAS EXTERNAS	1.460	27,25	37,42	15,51

8. Años potenciales de vida perdidos (APVP) por grandes causas y sexo.

2000	VEGA DEL SEGURA-COMARCA ORIENTAL			
	Mujeres			
	APVP	% (APVP)	Media (APVP)	Desviacion (APVP)
Total	1.386	25,87	13,45	15,34
I. CIERTAS ENFERMEDADES INFECCIOSAS Y PARASITARIAS	114	2,13	19,00	25,92
II. NEOPLASIAS	631	11,77	12,36	13,14
III. ENFERMEDADES DE LA SANGRE Y DE LOS ÓRGANOS HEMATOPOYÉTICOS, Y CIERTOS TRASTORNOS QUE AFECTAN EL MECANISMO DE LA				
IV. ENFERMEDADES ENDOCRINAS, NUTRICIONALES Y METABÓLICAS				
V. TRASTORNOS MENTALES Y DEL COMPORTAMIENTO	33	0,61	32,50	0,00
VI. ENFERMEDADES DEL SISTEMA NERVIOSO	15	0,27	14,50	0,00
VII. ENFERMEDADES DEL OJO Y SUS ANEXOS				
VIII. ENFERMEDAD DEL OIDO Y DE LA APÓFISIS MASTOIDES				
IX. ENFERMEDADES DEL SISTEMA CIRCULATORIO	103	1,92	5,15	4,03
X. ENFERMEDADES DEL SISTEMA RESPIRATORIO	71	1,33	11,83	8,20
XI. ENFERMEDADES DEL SISTEMA DIGESTIVO	45	0,83	14,83	6,24
XII. ENFERMEDADES DE LA PIEL Y DEL TEJIDO SUBCUTÁNEO				
XIII. ENFERMEDADES DEL SISTEMA OSTEOMUSCULAR Y DEL TEJIDO CONJUNTIVO				
XIV. ENFERMEDADES DEL SISTEMA GENITOURINARIO	12	0,22	6,00	2,50
XV. EMBARAZO, PARTO Y PUERPERIO				
XVI. CIERTAS AFECCIONES ORIGINADAS EN EL PERÍODO PERINATAL				
XVII. MALFORMACIONES CONGÉNITAS, DEFORMIDADES Y ANOMALÍAS CROMOSÓMICAS	100	1,87	50,00	17,50
XVIII. SÍNTOMAS, SIGNOS Y HALLAZGOS ANORMALES CLÍNICOS Y DE LABORATORIO, NO CLASIFICADOS EN OTRA PARTE	3	0,05	2,50	0,00
XX. CAUSAS EXTERNAS	261	4,87	26,10	18,53

9. Años potenciales de vida perdidos (APVP) por causas seleccionadas y sexo.

2000	VEGA DEL SEGURA-COMARCA ORIENTAL			
	AMBOS SEXOS			
	APVP	% APVP	Desviacion (APVP)	Media (APVP)
Todas las causas	5.356	100,00	16,16	16,58
1 Enfermedades infecciosas intestinales				
2 Tuberculosis y sus efectos tardíos	3	0,05	0,00	2,50
3 Infecciones meningocócicas	108	2,02	14,50	54,00
4 Septicemia	88	1,63	23,04	17,50
5 Hepatitis víricas	19	0,35	6,80	4,75
6 SIDA	68	1,27	4,50	34,00
7 Neoplasia maligna del labio, de la cavidad bucal y de la faringe	104	1,94	8,99	17,33
8 Neoplasia maligna del esófago	47	0,87	7,48	15,50
9 Neoplasia maligna del estómago	18	0,33	7,54	5,83
10 Neoplasia maligna del colon	100	1,86	8,29	9,05
11 Neoplasia maligna del recto, de la porción rectosigmoide y del ano	50	0,92	11,46	9,90
12 Neoplasia maligna del hígado y vías biliares intrahepáticas	2	0,03	0,00	1,50
13 Neoplasia maligna de la vesícula biliar y de las vías biliares extrahepáticas	21	0,39	2,00	10,50
14 Neoplasia maligna del páncreas	45	0,84	3,72	5,63
15 Neoplasia maligna de la laringe	25	0,47	4,26	6,25
16 Neoplasia maligna de la tráquea, de los bronquios y del pulmón	326	6,08	8,30	11,22
17 Neoplasia maligna del hueso y cartílagos articulares				
18 Melanoma maligno de la piel				
19 Neoplasia maligna de la mama	69	1,29	9,68	11,50
20 Neoplasias malignas del útero	86	1,60	7,18	9,50
21 Neoplasia maligna del ovario	66	1,22	12,50	13,10
22 Neoplasia maligna de la próstata	1	0,02	0,00	0,50
23 Neoplasia maligna de la vejiga	44	0,82	8,49	7,33
24 Neoplasia maligna del encéfalo	100	1,86	19,48	33,17
25 Enfermedad de Hodgkin	27	0,49	0,00	26,50
26 Linfomas no Hodgkin	52	0,96	6,94	17,17
27 Leucemias	164	3,06	14,53	27,33
28 Síndromes Mielodisplásicos				
29 Neoplasias malignas	1.532	28,60	12,11	12,25
30 Enfermedades de la sangre y de los órganos hematopoyéticos				
31 Diabetes mellitus	100	1,87	8,59	16,67
32 Trastornos mentales orgánicos senil y presenil				
33 Trastornos mentales debidos al abuso de alcohol	33	0,61	0,00	32,50
34 Trastornos mentales debidos al uso de drogas (drogodependencia, toxicomanía)				
35 Meningitis (otras en el nº 3)				
36 Enfermedad de Alzheimer				
37 Enfermedades cardíacas reumáticas crónicas	39	0,72	10,50	12,83
38 Enfermedades hipertensivas	11	0,20	0,00	10,50
39 Infarto agudo de miocardio	208	3,87	10,54	9,88
40 Enfermedades isquémicas del corazón	246	4,59	9,46	8,79
41 Insuficiencia cardíaca	89	1,65	15,22	17,70
42 Enfermedades cerebrovasculares	149	2,77	8,81	9,90
43 Aterosclerosis	20	0,36	0,00	19,50
44 Gripe				
45 Neumonía	92	1,72	12,89	23,00
46 Enfermedades crónicas de las vías respiratorias inferiores (excepto Asma)	48	0,90	9,00	8,00
47 Asma				
48 Insuficiencia respiratoria	46	0,85	0,00	45,50
49 Úlcera de estómago, duodeno y yeyuno	15	0,27	0,00	14,50
50 Enteritis y colitis no infecciosas				
51 Enfermedad vascular intestinal	17	0,31	0,00	16,50

9. Años potenciales de vida perdidos (APVP) por causas seleccionadas y sexo.

2000	VEGA DEL SEGURA-COMARCA ORIENTAL			
	Hombres			
	APVP	% APVP	Desviacion (APVP)	Media (APVP)
Todas las causas	3.970	74,13	16,32	18,05
1 Enfermedades infecciosas intestinales				
2 Tuberculosis y sus efectos tardíos	3	0,05	0,00	2,50
3 Infecciones meningocócicas	40	0,74	0,00	39,50
4 Septicemia	81	1,51	21,00	40,50
5 Hepatitis víricas	19	0,35	7,32	6,17
6 SIDA	30	0,55	0,00	29,50
7 Neoplasia maligna del labio, de la cavidad bucal y de la faringe	98	1,82	8,29	19,50
8 Neoplasia maligna del esófago	47	0,87	7,48	15,50
9 Neoplasia maligna del estómago	17	0,32	8,00	8,50
10 Neoplasia maligna del colon	65	1,20	9,45	9,21
11 Neoplasia maligna del recto, de la porción rectosigmoide y del ano	43	0,80	10,00	21,50
12 Neoplasia maligna del hígado y vías biliares intrahepáticas	2	0,03	0,00	1,50
13 Neoplasia maligna de la vesícula biliar y de las vías biliares extrahepáticas				
14 Neoplasia maligna del páncreas	16	0,30	1,66	4,00
15 Neoplasia maligna de la laringe	25	0,47	4,26	6,25
16 Neoplasia maligna de la tráquea, de los bronquios y del pulmón	215	4,01	6,35	8,96
17 Neoplasia maligna del hueso y cartílagos articulares				
18 Melanoma maligno de la piel				
19 Neoplasia maligna de la mama				
20 Neoplasias malignas del útero				
21 Neoplasia maligna del ovario				
22 Neoplasia maligna de la próstata	1	0,02	0,00	0,50
23 Neoplasia maligna de la vejiga	44	0,82	8,49	7,33
24 Neoplasia maligna del encéfalo	83	1,55	19,00	41,50
25 Enfermedad de Hodgkin	27	0,49	0,00	26,50
26 Linfomas no Hodgkin	52	0,96	6,94	17,17
27 Leucemias	72	1,34	9,46	23,83
28 Síndromes Mielodisplásicos				
29 Neoplasias malignas	908	16,95	11,29	11,95
30 Enfermedades de la sangre y de los órganos hematopoyéticos				
31 Diabetes mellitus	100	1,87	8,59	16,67
32 Trastornos mentales orgánicos senil y presenil				
33 Trastornos mentales debidos al abuso de alcohol				
34 Trastornos mentales debidos al uso de drogas (drogodependencia, toxicomanía)				
35 Meningitis (otras en el nº 3)				
36 Enfermedad de Alzheimer				
37 Enfermedades cardíacas reumáticas crónicas	28	0,51	0,00	27,50
38 Enfermedades hipertensivas				
39 Infarto agudo de miocardio	181	3,38	11,44	11,31
40 Enfermedades isquémicas del corazón	215	4,01	10,28	10,21
41 Insuficiencia cardíaca	84	1,57	15,34	21,00
42 Enfermedades cerebrovasculares	127	2,36	9,34	11,50
43 Aterosclerosis	20	0,36	0,00	19,50
44 Gripe				
45 Neumonía	66	1,23	6,50	33,00
46 Enfermedades crónicas de las vías respiratorias inferiores (excepto Asma)	48	0,90	9,00	8,00
47 Asma				
48 Insuficiencia respiratoria	46	0,85	0,00	45,50
49 Úlcera de estómago, duodeno y yeyuno	15	0,27	0,00	14,50
50 Enteritis y colitis no infecciosas				
51 Enfermedad vascular intestinal				

9. Años potenciales de vida perdidos (APVP) por causas seleccionadas y sexo.

2000	VEGA DEL SEGURA-COMARCA ORIENTAL			
	Mujeres			
	APVP	% APVP	Desviacion (APVP)	Media (APVP)
Todas las causas	1.386	25,87	15,34	13,45
1 Enfermedades infecciosas intestinales				
2 Tuberculosis y sus efectos tardíos				
3 Infecciones meningocócicas	69	1,28	0,00	68,50
4 Septicemia	7	0,12	1,70	2,17
5 Hepatitis víricas	1	0,01	0,00	0,50
6 SIDA	39	0,72	0,00	38,50
7 Neoplasia maligna del labio, de la cavidad bucal y de la faringe	7	0,12	0,00	6,50
8 Neoplasia maligna del esófago				
9 Neoplasia maligna del estómago	1	0,01	0,00	0,50
10 Neoplasia maligna del colon	35	0,65	5,72	8,75
11 Neoplasia maligna del recto, de la porción rectosigmoide y del ano	7	0,12	1,70	2,17
12 Neoplasia maligna del hígado y vías biliares intrahepáticas				
13 Neoplasia maligna de la vesícula biliar y de las vías biliares extrahepáticas	21	0,39	2,00	10,50
14 Neoplasia maligna del páncreas	29	0,54	4,44	7,25
15 Neoplasia maligna de la laringe				
16 Neoplasia maligna de la tráquea, de los bronquios y del pulmón	111	2,06	7,96	22,10
17 Neoplasia maligna del hueso y cartílagos articulares				
18 Melanoma maligno de la piel				
19 Neoplasia maligna de la mama	69	1,29	9,68	11,50
20 Neoplasias malignas del útero	86	1,60	7,18	9,50
21 Neoplasia maligna del ovario	66	1,22	12,50	13,10
22 Neoplasia maligna de la próstata				
23 Neoplasia maligna de la vejiga				
24 Neoplasia maligna del encéfalo	17	0,31	0,00	16,50
25 Enfermedad de Hodgkin				
26 Linfomas no Hodgkin				
27 Leucemias	93	1,73	17,56	30,83
28 Síndromes Mielodisplásicos				
29 Neoplasias malignas	624	11,64	13,28	12,72
30 Enfermedades de la sangre y de los órganos hematopoyéticos				
31 Diabetes mellitus				
32 Trastornos mentales orgánicos senil y presenil				
33 Trastornos mentales debidos al abuso de alcohol	33	0,61	0,00	32,50
34 Trastornos mentales debidos al uso de drogas (drogodependencia, toxicomanía)				
35 Meningitis (otras en el nº 3)				
36 Enfermedad de Alzheimer				
37 Enfermedades cardíacas reumáticas crónicas	11	0,21	2,00	5,50
38 Enfermedades hipertensivas	11	0,20	0,00	10,50
39 Infarto agudo de miocardio	27	0,49	4,53	5,30
40 Enfermedades isquémicas del corazón	32	0,59	4,04	4,50
41 Insuficiencia cardíaca	5	0,08	0,00	4,50
42 Enfermedades cerebrovasculares	22	0,41	4,95	5,50
43 Aterosclerosis				
44 Gripe				
45 Neumonía	26	0,49	9,50	13,00
46 Enfermedades crónicas de las vías respiratorias inferiores (excepto Asma)				
47 Asma				
48 Insuficiencia respiratoria				
49 Úlcera de estómago, duodeno y yeyuno				
50 Enteritis y colitis no infecciosas				
51 Enfermedad vascular intestinal	17	0,31	0,00	16,50

9. Años potenciales de vida perdidos (APVP) por causas seleccionadas y sexo.

2000	VEGA DEL SEGURA-COMARCA ORIENTAL			
	AMBOS SEXOS			
	APVP	% APVP	Desviacion (APVP)	Media (APVP)
52 Cirrosis y otras enfermedades crónicas del hígado	144	2,69	10,13	14,40
53 Enfermedades de la piel y del tejido subcutáneo				
54 Artritis reumatoide y osteoartritis				
55 Osteoporosis y fracturas patológicas				
56 Enfermedades del riñón y del uréter	17	0,31	2,16	5,50
57 Enfermedades de los genitales masculinos				
58 Enfermedades de los genitales femeninos y trastornos de la mama				
59 Embarazo, parto y puerperio				
60 Ciertas afecciones originadas en el periodo perinatal				
61 Malformaciones congénitas del sistema nervioso	68	1,26	0,00	67,50
62 Malformaciones congénitas del sistema circulatorio	33	0,61	0,00	32,50
63 Paro cardíaco, muerte sin asistencia y otra causa desconocida	58	1,08	8,31	9,67
64 Senilidad				
65 Muerte súbita infantil				
66 Accidentes de tráfico de vehículos a motor	1.136	21,20	13,87	39,16
67 Caídas accidentales	82	1,52	21,94	16,30
68 Ahogamiento, sumersión y sofocación	57	1,06	24,00	28,50
69 Accidentes por fuego, humo y sustancias calientes				
70 Envenenamiento accidental por psicofármacos y drogas de abuso	166	3,10	3,81	41,50
71 Suicidio y lesiones autoinfligidas	132	2,46	15,28	26,30
72 Homicidios	39	0,72	0,00	38,50
73 Eventos de intención no determinada				
74 Complicaciones de la atención médica y quirúrgica	19	0,35	0,00	18,50

9. Años potenciales de vida perdidos (APVP) por causas seleccionadas y sexo.

2000	VEGA DEL SEGURA-COMARCA ORIENTAL			
	Hombres			
	APVP	% APVP	Desviacion (APVP)	Media (APVP)
52 Cirrosis y otras enfermedades crónicas del hígado	116	2,17	10,69	14,50
53 Enfermedades de la piel y del tejido subcutáneo				
54 Artritis reumatoide y osteoartritis				
55 Osteoporosis y fracturas patológicas				
56 Enfermedades del riñón y del uréter	5	0,08	0,00	4,50
57 Enfermedades de los genitales masculinos				
58 Enfermedades de los genitales femeninos y trastornos de la mama				
59 Embarazo, parto y puerperio				
60 Ciertas afecciones originadas en el periodo perinatal				
61 Malformaciones congénitas del sistema nervioso				
62 Malformaciones congénitas del sistema circulatorio				
63 Paro cardíaco, muerte sin asistencia y otra causa desconocida	56	1,04	8,40	11,10
64 Senilidad				
65 Muerte súbita infantil				
66 Accidentes de tráfico de vehículos a motor	962	17,96	14,65	40,08
67 Caídas accidentales	12	0,21	0,00	11,50
68 Ahogamiento, sumersión y sofocación	57	1,06	24,00	28,50
69 Accidentes por fuego, humo y sustancias calientes				
70 Envenenamiento accidental por psicofármacos y drogas de abuso	166	3,10	3,81	41,50
71 Suicidio y lesiones autoinfligidas	114	2,13	16,36	28,50
72 Homicidios	39	0,72	0,00	38,50
73 Eventos de intención no determinada				
74 Complicaciones de la atención médica y quirúrgica	19	0,35	0,00	18,50

9. Años potenciales de vida perdidos (APVP) por causas seleccionadas y sexo.

2000	VEGA DEL SEGURA-COMARCA ORIENTAL			
	Mujeres			
	APVP	% APVP	Desviacion (APVP)	Media (APVP)
52 Cirrosis y otras enfermedades crónicas del hígado	28	0,52	7,50	14,00
53 Enfermedades de la piel y del tejido subcutáneo				
54 Artritis reumatoide y osteoartritis				
55 Osteoporosis y fracturas patológicas				
56 Enfermedades del riñón y del uréter	12	0,22	2,50	6,00
57 Enfermedades de los genitales masculinos				
58 Enfermedades de los genitales femeninos y trastornos de la mama				
59 Embarazo, parto y puerperio				
60 Ciertas afecciones originadas en el periodo perinatal				
61 Malformaciones congénitas del sistema nervioso	68	1,26	0,00	67,50
62 Malformaciones congénitas del sistema circulatorio	33	0,61	0,00	32,50
63 Paro cardíaco, muerte sin asistencia y otra causa desconocida	3	0,05	0,00	2,50
64 Senilidad				
65 Muerte súbita infantil				
66 Accidentes de tráfico de vehículos a motor	174	3,24	7,93	34,70
67 Caídas accidentales	70	1,31	24,38	17,50
68 Ahogamiento, sumersión y sofocación				
69 Accidentes por fuego, humo y sustancias calientes				
70 Envenenamiento accidental por psicofármacos y drogas de abuso				
71 Suicidio y lesiones autoinfligidas	18	0,33	0,00	17,50
72 Homicidios				
73 Eventos de intención no determinada				
74 Complicaciones de la atención médica y quirúrgica				

10. Razón de mortalidad estándar (RME) e intervalo de confianza al 95% según grandes causas y sexo.

2000	VEGA DEL SEGURA-COMARCA ORIENTAL								
	AMBOS SEXOS			Hombres			Mujeres		
	RME	Linf IC	Lsup IC	RME	Linf IC	Lsup IC	RME	Linf IC	Lsup IC
Total	94,05	88,81	99,52	91,99	84,90	99,50	96,03	88,38	104,17
I. CIERTAS ENFERMEDADES INFECCIOSAS Y PARASITARIAS	145,40	98,08	207,58	124,81	69,80	205,87	172,88	96,69	285,15
II. NEOPLASIAS	96,00	85,30	107,66	92,87	79,76	107,52	100,65	82,95	121,01
III. ENFERMEDADES DE LA SANGRE Y DE LOS ÓRGANOS HEMATOPOYÉTICOS, Y CIERTOS TRASTORNOS QUE AFECTAN EL MECANISMO DE LA	98,25	26,43	251,55	153,15	30,78	447,48	47,32	0,62	263,26
IV. ENFERMEDADES ENDOCRINAS, NUTRICIONALES Y METABÓLICAS	82,44	57,73	114,14	72,76	38,70	124,42	89,07	56,44	133,65
V. TRASTORNOS MENTALES Y DEL COMPORTAMIENTO	108,89	76,66	150,10	100,10	47,92	184,11	112,65	74,22	163,91
VI. ENFERMEDADES DEL SISTEMA NERVIOSO	104,43	69,38	150,93	90,50	43,33	166,45	114,35	67,74	180,73
VII. ENFERMEDADES DEL OJO Y SUS ANEXOS									
VIII. ENFERMEDAD DEL OIDO Y DE LA APÓFISIS MASTOIDES									
IX. ENFERMEDADES DEL SISTEMA CIRCULATORIO	92,41	83,89	101,56	93,22	80,56	107,30	91,65	80,35	104,09
X. ENFERMEDADES DEL SISTEMA RESPIRATORIO	93,61	78,80	110,40	90,15	71,48	112,20	97,85	74,84	125,70
XI. ENFERMEDADES DEL SISTEMA DIGESTIVO	90,54	69,08	116,54	83,12	56,84	117,35	100,03	66,45	144,57
XII. ENFERMEDADES DE LA PIEL Y DEL TEJIDO SUBCUTÁNEO	97,01	19,50	283,45	79,42	1,04	441,90	108,78	12,22	392,74
XIII. ENFERMEDADES DEL SISTEMA OSTEOMUSCULAR Y DEL TEJIDO CONJUNTIVO	43,62	11,74	111,69	122,87	33,05	314,57			
XIV. ENFERMEDADES DEL SISTEMA GENITOURINARIO	77,65	51,58	112,23	67,69	34,94	118,25	86,86	49,61	141,06
XV. EMBARAZO, PARTO Y PUERPERIO									
XVI. CIERTAS AFECCIONES ORIGINADAS EN EL PERÍODO PERINATAL	55,74	11,20	162,86	74,78	8,40	269,98	36,93	0,48	205,47
XVII. MALFORMACIONES CONGÉNITAS, DEFORMIDADES Y ANOMALÍAS CROMOSÓMICAS	85,54	36,83	168,55	90,74	29,24	211,76	78,29	15,74	228,76
XVIII. SÍNTOMAS, SIGNOS Y HALLAZGOS ANORMALES CLÍNICOS Y DE LABORATORIO, NO CLASIFICADOS EN OTRA PARTE	126,21	89,30	173,24	129,64	75,48	207,58	123,30	76,30	188,49
XX. CAUSAS EXTERNAS	86,68	66,30	111,34	87,19	63,82	116,30	84,60	47,31	139,54

11. Razón de mortalidad estandar (RME) e intervalo de confianza al 95% según causas seleccionadas y áreas de salud.

2000	ALTIPLANO								
	AMBOS SEXOS			Hombres			Mujeres		
	RME	Linf IC	Lsup IC	RME	Linf IC	Lsup IC	RME	Linf IC	Lsup IC
Todas las causas	94,05	88,81	99,52	91,99	84,90	99,50	96,03	88,38	104,17
1 Enfermedades infecciosas intestinales	60,12	0,79	334,49				103,16	1,35	573,97
2 Tuberculosis y sus efectos tardíos	239,57	64,45	613,35	238,18	26,75	859,94	238,91	26,83	862,59
3 Infecciones meningocócicas	276,82	31,09	999,47	349,11	4,56	1.942,42	229,87	3,00	1.278,99
4 Septicemia	135,55	67,57	242,55	87,34	23,50	223,62	196,50	78,72	404,89
5 Hepatitis víricas	198,69	72,55	432,47	204,40	54,99	523,31	186,35	20,93	672,80
6 SIDA	50,99	5,73	184,11	33,80	0,44	188,07	102,09	1,33	567,99
7 Neoplasia maligna del labio, de la cavidad bucal y de la faringe	112,52	48,45	221,72	120,78	48,39	248,86	73,94	0,97	411,38
8 Neoplasia maligna del esófago	97,42	26,21	249,40	120,71	32,47	309,04			
9 Neoplasia maligna del estómago	71,41	37,99	122,13	66,72	26,73	137,47	77,35	28,25	168,37
10 Neoplasia maligna del colon	104,13	70,24	148,66	136,92	84,72	209,31	66,68	30,43	126,58
11 Neoplasia maligna del recto, de la porción rectosigmoide y del ano	168,20	96,08	273,16	164,30	78,65	302,17	173,13	63,22	376,84
12 Neoplasia maligna del hígado y vías biliares intrahepáticas	35,78	9,63	91,61	29,19	3,28	105,39	45,86	5,15	165,59
13 Neoplasia maligna de la vesícula biliar y de las vías biliares extrahepáticas	114,37	36,86	266,90	56,38	0,74	313,67	154,72	41,62	396,11
14 Neoplasia maligna del páncreas	103,62	55,12	177,21	71,37	23,00	166,56	143,30	61,70	282,38
15 Neoplasia maligna de la laringe	70,43	22,70	164,36	71,27	22,97	166,32			
16 Neoplasia maligna de la tráquea, de los bronquios y del pulmón	96,76	72,48	126,57	94,73	69,60	125,98	109,27	39,90	237,84
17 Neoplasia maligna del hueso y cartilagos articulares									
18 Melanoma maligno de la piel									
19 Neoplasia maligna de la mama	68,93	36,67	117,89				69,98	37,23	119,68
20 Neoplasias malignas del útero	202,94	104,74	354,52				204,42	105,51	357,11
21 Neoplasia maligna del ovario	159,28	63,81	328,19				159,69	63,98	329,05
22 Neoplasia maligna de la próstata	92,01	51,46	151,76	91,00	50,90	150,11			
23 Neoplasia maligna de la vejiga	160,91	100,81	243,63	165,57	98,08	261,69	138,78	37,33	355,30
24 Neoplasia maligna del encéfalo	59,70	19,24	139,32	43,67	4,90	157,67	78,98	15,87	230,77
25 Enfermedad de Hodgkin	102,28	1,34	569,08	176,51	2,31	982,05			
26 Linfomas no Hodgkin	84,57	30,88	184,08	90,84	24,44	232,57	73,54	8,26	265,53
27 Leucemias	111,63	55,65	199,75	83,27	26,84	194,33	154,98	56,59	337,34
28 Síndromes Mielodisplásicos	80,45	9,03	290,45				143,73	16,14	518,94
29 Neoplasias malignas	96,82	85,88	108,76	94,00	80,62	108,96	100,99	82,84	121,93
30 Enfermedades de la sangre y de los órganos hematopoyéticos	79,23	15,92	231,50	110,46	12,40	398,80	50,54	0,66	281,18
31 Diabetes mellitus	73,35	48,32	106,72	74,74	38,58	130,57	72,13	40,34	118,97
32 Trastornos mentales orgánicos senil y presenil	104,69	72,49	146,30	90,02	38,76	177,39	110,35	72,07	161,70
33 Trastornos mentales debidos al abuso de alcohol	245,36	27,56	885,87	146,13	1,91	813,04	719,07	9,40	4.000,81
34 Trastornos mentales debidos al uso de drogas (drogodependencia, toxicomanía)									
35 Meningitis (otras en el n° 3)									
36 Enfermedad de Alzheimer	144,11	87,99	222,59	152,44	61,07	314,09	140,36	74,66	240,04
37 Enfermedades cardíacas reumáticas crónicas	91,40	29,46	213,30	110,23	12,38	397,97	82,00	16,48	239,60
38 Enfermedades hipertensivas	68,14	38,11	112,39	29,93	3,36	108,06	84,93	45,18	145,25
39 Infarto agudo de miocardio	91,45	72,51	113,82	81,90	59,51	109,96	105,87	74,14	146,58
40 Enfermedades isquémicas del corazón	83,59	69,07	100,25	77,73	59,72	99,45	91,20	68,31	119,29
41 Insuficiencia cardíaca	91,34	69,18	118,35	106,58	64,14	166,44	85,42	60,44	117,25
42 Enfermedades cerebrovasculares	107,20	91,86	124,37	114,04	89,54	143,17	102,64	83,51	124,84
43 Aterosclerosis	65,62	28,26	129,31	54,52	6,12	196,85	70,66	25,80	153,81
44 Gripe	149,85	48,29	349,69	84,94	1,11	472,59	185,35	49,86	474,53
45 Neumonía	115,66	74,83	170,74	105,42	52,55	188,64	124,83	68,19	209,46
46 Enfermedades crónicas de las vías respiratorias inferiores (excepto Asma)	90,82	69,30	116,91	93,03	68,58	123,34	80,69	41,64	140,95
47 Asma	58,20	6,54	210,13				66,47	7,46	239,99
48 Insuficiencia respiratoria	94,78	45,37	174,31	80,89	21,76	207,10	106,77	38,99	232,41
49 Úlcera de estómago, duodeno y yeyuno	32,29	0,42	179,66	58,05	0,76	322,99			
50 Enteritis y colitis no infecciosas									
51 Enfermedad vascular intestinal	55,30	14,88	141,59				95,99	25,82	245,74

11. Razón de mortalidad estandar (RME) e intervalo de confianza al 95% según causas seleccionadas y áreas de salud.

2000	ALTIPLANO								
	AMBOS SEXOS			Hombres			Mujeres		
	RME	Linf IC	Lsup IC	RME	Linf IC	Lsup IC	RME	Linf IC	Lsup IC
52 Cirrosis y otras enfermedades crónicas del hígado	95,53	58,33	147,54	89,69	48,99	150,50	110,69	40,42	240,93
53 Enfermedades de la piel y del tejido subcutáneo	97,01	19,50	283,45	79,42	1,04	441,90	108,78	12,22	392,74
54 Artritis reumatoide y osteoartritis									
55 Osteoporosis y fracturas patológicas	58,67	15,78	150,20	140,28	37,74	359,14			
56 Enfermedades del riñón y del uréter	78,80	48,11	121,70	48,13	17,57	104,75	107,79	58,88	180,87
57 Enfermedades de los genitales masculinos									
58 Enfermedades de los genitales femeninos y trastornos de la mama									
59 Embarazo, parto y puerperio									
60 Ciertas afecciones originadas en el periodo perinatal	55,74	11,20	162,86	74,78	8,40	269,98	36,93	0,48	205,47
61 Malformaciones congénitas del sistema nervioso	201,10	22,58	726,06	142,78	1,87	794,39	341,77	4,47	1.901,56
62 Malformaciones congénitas del sistema circulatorio	52,26	5,87	188,70	39,08	0,51	217,43	79,40	1,04	441,78
63 Paro cardíaco, muerte sin asistencia y otra causa desconocida	149,60	71,62	275,13	137,59	50,24	299,47	170,01	45,74	435,25
64 Senilidad	122,31	77,51	183,54	115,56	46,29	238,10	125,46	71,66	203,75
65 Muerte súbita infantil									
66 Accidentes de tráfico de vehículos a motor	106,99	73,17	151,05	104,40	67,55	154,13	116,66	46,74	240,37
67 Caídas accidentales	100,53	43,28	198,09	73,45	14,76	214,60	128,21	41,32	299,21
68 Ahogamiento, sumersión y sofocación	57,54	6,46	207,73	75,13	8,44	271,25			
69 Accidentes por fuego, humo y sustancias calientes									
70 Envenenamiento accidental por psicofármacos y drogas de abuso	133,42	35,89	341,58	156,24	42,03	400,01			
71 Suicidio y lesiones autoinfligidas	38,64	14,11	84,10	42,48	13,69	99,13	26,37	0,34	146,69
72 Homicidios	35,37	0,46	196,78	44,07	0,58	245,20			
73 Eventos de intención no determinada									
74 Complicaciones de la atención médica y quirúrgica	111,48	12,52	402,49	119,72	1,56	666,09	104,33	1,36	580,48



**ESTADÍSTICA DE
MORTALIDAD
POR MUNICIPIOS**



1.1. Defunciones por municipios y grandes causas. Ambos sexos.

2000	Total	Capítulo I	Capítulo II	Capítulo III	Capítulo IV	Capítulo V	Capítulo VI	Capítulo VII	Capítulo VIII	Capítulo IX
REGIÓN DE MURCIA	9.204	149	2.221	29	314	239	194			3.343
Abanilla	63	1	11		4	2	2			24
Abarán	107	3	16	1	4	4	5			37
Águilas	243	4	60	1	7	6	1			100
Albudeite	14		2		1	1				6
Alcantarilla	213		63	1	7	5	4			73
Alcázares (Los)	52		6		2	1	1			24
Aledo	13		2				1			5
Alguazas	49		4				1			29
Alhama de Murcia	138	3	39		5	1	1			52
Archena	96	4	31			1	2			28
Beniel	37	1	12				1			11
Blanca	43	1	12							18
Bullas	82	2	15		7	3	1			36
Calasparra	84	1	14		3	3	3			28
Campos del Río	21		8		1					8
Caravaca de la Cruz	192	1	36	1	10	3	2			90
Cartagena	1.555	26	390	8	39	39	27			548
Cehegín	135	1	28		5	3	2			59
Ceutí	42	4	10	1	1		3			9
Cieza	275	5	74	1	9	9	5			93
Fortuna	49	3	14		2	2	1			12
Fuente-Álamo	101		27			1	5			37
Jumilla	227	1	40		10	8	2			86
Librilla	29		7	1	1	1	1			13
Lorca	655	16	149	1	17	16	13			252
Lorquí	40	1	9		1	1	2			20
Mazarrón	150	1	44		9	1	3			36
Molina de Segura	283	5	71	1	12	12	4			98
Moratalla	107		19		3	6	2			43
Mula	135		33		5	2	1			55
Murcia	2.617	38	666	6	104	79	61			926
Ojós	6									2
Pliego	33	1	2		1	1	2			16
Puerto-Lumbreras	111	3	31		1	2	3			44
Ricote	24		5			1	1			9
San Javier	150	2	34		8	2	4			57
San Pedro del Pinatar	126	1	39	1		2	4			45
Santomera	69	1	9	1	2					27
Torre-Pacheco	142	4	33	1	5	3	3			43
Torres de Cotillas (Las)	101	3	28		3	3	2			39
Totana	224	5	43		8	4	2			94
Ulea	8		2			1				4
Unión (La)	100	5	28	2	3	3	4			24
Villanueva del Río Segura	18		5			1				9
Yecla	245	2	50	1	14	6	12			74

1.1. Defunciones por municipios y grandes causas. Ambos sexos.

2000	Capítulo X	Capítulo XI	Capítulo XII	Capítulo XIII	Capítulo XIV	Capítulo XV	Capítulo XVI	Capítulo XVII	Capítulo XVIII	Capítulo XX
REGIÓN DE MURCIA	1.077	478	22	65	257		38	66	210	502
Abanilla	10	1			2		2		3	1
Abarán	12	8	1		5				5	6
Águilas	28	12			5		2	1	3	13
Albudeite	1	1		1				1		
Alcantarilla	24	16		2	4		3	1	1	9
Alcázares (Los)	6	6			1					5
Aledo	3			1						1
Alguazas	5	3			1			1	2	3
Alhama de Murcia	10	4			2		1	1	10	9
Archena	13	5			1			2	5	4
Beniel	2	3			1				3	3
Blanca	4				2				1	5
Bullas	6	6			1				3	2
Calasparra	12	4		3	2			1	1	9
Campos del Río	1	1			1					1
Caravaca de la Cruz	23	5	1	2	4				5	9
Cartagena	191	81	7	11	58		5	13	32	80
Cehegín	26	7								3
Ceutí	5	3		1					2	3
Cieza	35	13	2	1	6				4	18
Fortuna	5	3			1			1	3	2
Fuente-Álamo	15	5						3	1	7
Jumilla	29	10		3	9			1	12	16
Librilla	3	2								
Lorca	76	39	2	3	18		4	2	7	40
Lorquí	2				1					3
Mazarrón	16	10		3	6		1	1	8	11
Molina de Segura	34	11		1	6			3	12	13
Moratalla	16	7		3	2			1	1	4
Mula	13	6		2	5		1	2	4	6
Murcia	293	136	5	13	79		15	21	44	131
Ojós	1	2						1		
Pliego	4	4	1							1
Puerto-Lumbreras	9	2		2	4				3	7
Ricote	4	1			2					1
San Javier	10	8		3	1		1	1	6	13
San Pedro del Pinatar	9	5		1	4			1	5	9
Santomera	17	4						1	1	6
Torre-Pacheco	16	4		1	8			2	5	14
Torres de Cotillas (Las)	10	9			1		1		1	1
Totana	34	8		3	3		1	2	4	13
Ulea										1
Unión (La)	10	3	1		4				4	9
Villanueva del Río Segura	1	1		1						
Yecla	33	19	2	4	7		1	2	8	10

1.2. Defunciones por municipios y grandes causas. Hombres.

2000	Total	Capítulo I	Capítulo II	Capítulo III	Capítulo IV	Capítulo V	Capítulo VI	Capítulo VII	Capítulo VIII	Capítulo IX
REGIÓN DE MURCIA	4.860	86	1.399	14	128	70	80			1.493
Abanilla	26		7							10
Abarán	56	2	9	1	1	3	2			18
Águilas	136	2	43	1	3	2	1			43
Albudeite	5		1		1					2
Alcantarilla	115		36	1	6	2				35
Alcázares (Los)	36		4		1					19
Aledo	7		1				1			2
Alguazas	34		4				1			18
Alhama de Murcia	79	1	24		1	1				27
Archena	49	1	14			1	2			14
Beniel	24	1	9				1			6
Blanca	20	1	6							6
Bullas	47	1	11		3	1				19
Calasparra	49	1	9		2		2			18
Campos del Río	12		5		1					3
Caravaca de la Cruz	101		21	1	5					44
Cartagena	843	18	251	3	20	8	11			254
Cehegín	74	1	14		1	1	1			28
Ceutí	21	2	5	1						3
Cieza	143	2	46	1	4	3				42
Fortuna	21		7		2					6
Fuente-Álamo	53		16			1	2			12
Jumilla	118	1	30		3	2	1			37
Librilla	9		2							5
Lorca	337	10	96		4	5	6			103
Lorquí	19		6		1					8
Mazarrón	83	1	23		2	1				21
Molina de Segura	145	4	47		5	1	3			41
Moratalla	59		12		1	2	2			24
Mula	69		23		2	1	1			17
Murcia	1.313	19	405	3	42	24	22			391
Ojós	2									1
Pliego	18	1	1		1		2			3
Puerto-Lumbreras	63	3	20		1					19
Ricote	17		3			1	1			5
San Javier	85	2	18		3	1	3			31
San Pedro del Pinatar	66	1	25			1	2			24
Santomera	39	1	6	1						11
Torre-Pacheco	85	2	25	1	3	2	2			16
Torres de Cotillas (Las)	55	3	19			1	1			17
Totana	120	1	33		3	1				39
Ulea	3		1							1
Unión (La)	52	3	19		2	2	1			11
Villanueva del Río Segura	12		5							4
Yecla	140	1	37		4	2	9			35

1.2. Defunciones por municipios y grandes causas. Hombres.

2000	Capítulo X	Capítulo XI	Capítulo XII	Capítulo XIII	Capítulo XIV	Capítulo XV	Capítulo XVI	Capítulo XVII	Capítulo XVIII	Capítulo XX
REGIÓN DE MURCIA	634	276	9	23	125		19	39	91	374
Abanilla	4				2		1		1	1
Abarán	7	3	1		2				4	3
Águilas	20	7			3		1	1		9
Albudeite	1									
Alcantarilla	12	9		1			3	1	1	8
Alcázar (Los)	3	5			1					3
Aledo	2			1						
Alguazas	4	3							1	3
Alhama de Murcia	6	2			2		1		6	8
Archena	7	3						2	3	2
Beniel		3							2	2
Blanca	3				1					3
Bullas	4	4			1				2	1
Calasparra	6	2		1	1					7
Campos del Río	1	1			1					
Caravaca de la Cruz	15	1			3				4	7
Cartagena	111	47	2	6	29		3	8	9	63
Cehegín	20	5								3
Ceutí	2	2		1					2	3
Cieza	20	7		1	2				1	14
Fortuna	3	1								2
Fuente-Álamo	10	3						2	1	6
Jumilla	17	5		1	4				6	11
Librilla	1	1								
Lorca	43	21		1	9		2	2	3	32
Lorquí	1				1					2
Mazarrón	13	6		1	3		1	1	2	8
Molina de Segura	18	5		1	3			3	4	10
Moratalla	14	1			1				1	1
Mula	7	6		1	3			2	1	5
Murcia	155	78	3	3	40		4	10	20	94
Ojós		1								
Pliego	4	4	1							1
Puerto-Lumbreras	9	2		1	1				1	6
Ricote	4	1			1					1
San Javier	7	4						1	5	10
San Pedro del Pinatar	5	3			1					4
Santomera	12	1							1	6
Torre-Pacheco	9	3			5			2	4	11
Torres de Cotillas (Las)	6	5					1		1	1
Totana	20	7		1	2		1	2		10
Ulea										1
Unión (La)	5	2	1						1	5
Villanueva del Río Segura	1	1		1						
Yecla	22	11	1	1	3		1	2	4	7

1.3. Defunciones por municipios y grandes causas. Mujeres.

2000	Total	Capítulo I	Capítulo II	Capítulo III	Capítulo IV	Capítulo V	Capítulo VI	Capítulo VII	Capítulo VIII	Capítulo IX
REGIÓN DE MURCIA	4.344	63	822	15	186	169	114			1.850
Abanilla	37	1	4		4	2	2			14
Abarán	51	1	7		3	1	3			19
Águilas	107	2	17		4	4				57
Albudeite	9		1			1				4
Alcantarilla	98		27		1	3	4			38
Alcázares (Los)	16		2		1	1	1			5
Aledo	6		1							3
Alguazas	15									11
Alhama de Murcia	59	2	15		4		1			25
Archena	47	3	17							14
Beniel	13		3							5
Blanca	23		6							12
Bullas	35	1	4		4	2	1			17
Calasparra	35		5		1	3	1			10
Campos del Río	9		3							5
Caravaca de la Cruz	91	1	15		5	3	2			46
Cartagena	712	8	139	5	19	31	16			294
Cehegín	61		14		4	2	1			31
Ceutí	21	2	5		1		3			6
Cieza	132	3	28		5	6	5			51
Fortuna	28	3	7			2	1			6
Fuente-Álamo	48		11				3			25
Jumilla	109		10		7	6	1			49
Librilla	20		5	1	1	1	1			8
Lorca	318	6	53	1	13	11	7			149
Lorquí	21	1	3			1	2			12
Mazarrón	67		21		7		3			15
Molina de Segura	138	1	24	1	7	11	1			57
Moratalla	48		7		2	4				19
Mula	66		10		3	1				38
Murcia	1.304	19	261	3	62	55	39			535
Ojós	4									1
Pliego	15		1			1				13
Puerto-Lumbreras	48		11			2	3			25
Ricote	7		2							4
San Javier	65		16		5	1	1			26
San Pedro del Pinatar	60		14	1		1	2			21
Santomera	30		3		2					16
Torre-Pacheco	57	2	8		2	1	1			27
Torres de Cotillas (Las)	46		9		3	2	1			22
Totana	104	4	10		5	3	2			55
Ulea	5		1			1				3
Unión (La)	48	2	9	2	1	1	3			13
Villanueva del Río Segura	6					1				5
Yecla	105	1	13	1	10	4	3			39

1.3. Defunciones por municipios y grandes causas. Mujeres.

2000	Capítulo X	Capítulo XI	Capítulo XII	Capítulo XIII	Capítulo XIV	Capítulo XV	Capítulo XVI	Capítulo XVII	Capítulo XVIII	Capítulo XX
REGIÓN DE MURCIA	443	202	13	42	132		19	27	119	128
Abanilla	6	1					1		2	
Abarán	5	5			3				1	3
Águilas	8	5			2		1		3	4
Albudeite		1		1				1		
Alcantarilla	12	7		1	4					1
Alcázares (Los)	3	1								2
Aledo	1									1
Alguazas	1				1			1	1	
Alhama de Murcia	4	2						1	4	1
Archena	6	2			1				2	2
Beniel	2				1				1	1
Blanca	1				1				1	2
Bullas	2	2							1	1
Calasparra	6	2		2	1			1	1	2
Campos del Río										1
Caravaca de la Cruz	8	4	1	2	1				1	2
Cartagena	80	34	5	5	29		2	5	23	17
Cehegín	6	2							1	
Ceutí	3	1								
Cieza	15	6	2		4				3	4
Fortuna	2	2			1			1	3	
Fuente-Álamo	5	2						1		1
Jumilla	12	5		2	5			1	6	5
Librilla	2	1								
Lorca	33	18	2	2	9		2		4	8
Lorquí	1									1
Mazarrón	3	4		2	3				6	3
Molina de Segura	16	6			3				8	3
Moratalla	2	6		3	1			1		3
Mula	6			1	2		1		3	1
Murcia	138	58	2	10	39		11	11	24	37
Ojós	1	1						1		
Pliego										
Puerto-Lumbreras				1	3				2	1
Ricote					1					
San Javier	3	4		3	1		1		1	3
San Pedro del Pinatar	4	2		1	3			1	5	5
Santomera	5	3						1		
Torre-Pacheco	7	1		1	3				1	3
Torres de Cotillas (Las)	4	4			1					
Totana	14	1		2	1				4	3
Ulea										
Unión (La)	5	1			4				3	4
Villanueva del Río Segura										
Yecla	11	8	1	3	4				4	3



IV. ANEXOS



ANEXO 1: ÁREAS DE SALUD Y MUNICIPIOS.

ÁREA 1 (MURCIA)

Albudeite
Alcantarilla
Alhama de Murcia
Beniel
Campos del Río
Librilla
Mula
Murcia
Pliego
Santomera

ÁREA 2 (CARTAGENA)

Alcázares (Los)
Cartagena
Fuente Álamo
Mazarrón
San Javier
San Pedro del Pinatar
Torre Pacheco
Unión (La)

ÁREA 3 (LORCA)

Águilas
Aledo
Lorca
Puerto Lumbreras
Totana

ÁREA 4 (NOROESTE)

Bullas
Calasparra
Caravaca
Cehegín
Moratalla

ÁREA 5 (ALTIPLANO)

Jumilla
Yecla

ÁREA 6 (VEGA DEL SEGURA - COMARCA ORIENTAL)

Abanilla
Abarán
Alguazas
Archena
Blanca
Ceutí
Cieza
Fortuna
Lorquí
Molina de Segura
Ojós
Ricote
Torres de Cotillas (Las)
Ulea
Villanueva del Río Segura

Naturaleza, características y finalidad

El Movimiento Natural de la Población es el recuento de los nacimientos, matrimonios y defunciones que se producen en el territorio español en un año determinado.

Legislación

Los encargados del Registro Civil remitirán al Instituto Nacional de Estadística, a través de sus Delegaciones, los boletines de nacimientos, abortos, matrimonios, defunciones u otros hechos inscribibles (art. 20 del Reglamento de la Ley del Registro Civil).

Secreto Estadístico

Serán objeto de protección y quedarán amparados por el **secreto estadístico** los datos personales que obtengan los servicios estadísticos, tanto directamente de los informantes como a través de fuentes administrativas (art. 13.1 de la Ley de la Función Estadística Pública de 9 de mayo de 1989 (LFEP)). Todo el personal estadístico tendrá la obligación de preservar el secreto estadístico (art. 17.1 de la LFEP).

Obligación de facilitar los datos

La Ley 4/1990 establece la **obligación de facilitar los datos** que se soliciten para la elaboración de esta Estadística.

Los servicios estadísticos podrán solicitar datos de todas las personas físicas y jurídicas nacionales y extranjeras, residentes en España (artículo 10.1 de la LFEP):

Todas las personas físicas y jurídicas que suministren datos, tanto si su colaboración es obligatoria como voluntaria, **deben contestar de forma veraz, exacta, completa y dentro del plazo** a las preguntas ordenadas en la debida forma por parte de los servicios estadísticos (art. 10.2 de la LFEP).

El incumplimiento de las obligaciones establecidas en esta Ley, en relación con las estadísticas para fines estatales, **será sancionado** de acuerdo con lo dispuesto en las normas contenidas en el presente Título (art. 48.1 de la LFEP).

NOTA: Este Boletín, una vez cumplimentado, deberá ser devuelto por el Registro Civil a la Delegación Provincial del INE. En caso de muerte violenta deberá acompañarse del correspondiente MNP-52 o enviar este último con posterioridad.

Para unir al correspondiente boletín estadístico de defunción



Juzgado de Instrucción n° _____

Sumario n° _____

Diligencias n° _____
(Cítese la referencia)

Nombre y apellidos _____
 natural de _____
 de _____ años de edad, de estado _____ hijo de _____
 y de _____ domiciliado en la _____
 y falleció en _____
 a las _____ horas, del día _____ de _____ a consecuencia de¹ _____

según dictamen facultativo

Dios guarde a V.S. muchos años.

1 Clase de lesión producida

_____ de _____
 _____ de 199 _____

(Sello del Juzgado)

Motivo supuesto: (Indíquese con una X los cuadrados que proceda)

- | | | |
|--|---|--|
| <input type="checkbox"/> Homicidio:
<input type="checkbox"/> Arma blanca
<input type="checkbox"/> Arma de fuego y explosivos
<i>(especificar)</i> _____

<input type="checkbox"/> Otros medios <i>(especificar)</i>

<input type="checkbox"/> No especificado | <input type="checkbox"/> Accidente de tráfico:
<input type="checkbox"/> Colisión entre:
<input type="checkbox"/> Vehículos de motor
<input type="checkbox"/> Vehículo de motor y otro tipo de vehículo
<input type="checkbox"/> Vehículo de motor y peatón
<input type="checkbox"/> Pérdida de gobierno sobre vehículo de motor, sin colisión en carretera
<input type="checkbox"/> Otras circunstancias <i>(especificar)</i>

<input type="checkbox"/> No especificado | <input type="checkbox"/> Accidente doméstico:
Ocurrido en el seno del hogar
<input type="checkbox"/> Envenenamiento
<i>(especificar)</i> _____
<input type="checkbox"/> Calda <i>(especificar)</i> _____
<input type="checkbox"/> Accidente causado por fuego <i>(especificar)</i> _____
<input type="checkbox"/> Otro <i>(especificar)</i> _____ |
| <input type="checkbox"/> Suicidio:
<input type="checkbox"/> Ahorcadura
<input type="checkbox"/> Precipitación desde:
<input type="checkbox"/> Edificio
<input type="checkbox"/> Otra estructura
<input type="checkbox"/> Lugar natural
<input type="checkbox"/> Sin especificar
<input type="checkbox"/> Otros medios _____

<input type="checkbox"/> No especificado | Fallecido:
0 <input type="checkbox"/> Conductor vehículo de motor, (excepto motocicleta)
1 <input type="checkbox"/> Pasajero de vehículo de motor (excepto motocicleta)
2 <input type="checkbox"/> Conductor motocicleta
3 <input type="checkbox"/> Pasajero de motocicleta
6 <input type="checkbox"/> Ciclista
7 <input type="checkbox"/> Peatón
<input type="checkbox"/> Otra condición <i>(especificar)</i>

9 <input type="checkbox"/> No especificado | <input type="checkbox"/> Accidente de Ocio:
Ocurrido en práctica deportiva o tiempo libre
<i>(especificar)</i> _____
<input type="checkbox"/> Otro accidente o supuesto¹

_____ |

¹ Describese el hecho o violencia. Ejemplos: choque de trenes, hundimiento de una embarcación, accidente aéreo, envenenamiento accidental por medicamentos, incendio, etc.



Estadística del Movimiento Natural de la Población

Boletín Estadístico de Parto

Nacimientos y abortos

Datos de la inscripción (A rellenar por el Encargado del Registro Civil)

Registro civil n° _____

Municipio de _____

Provincia de _____

Inscripción realizada el día del mes del año

Libro (s)

Tomo (s)

Página (s)

En caso de aborto, incorporado al legajo de abortos el día del mes del año

Los datos recogidos en el Cuestionario para la declaración de nacimiento del Registro Civil que también figuren en este boletín, serán transmitidos a los Ayuntamientos para dar de alta al recién nacido en el Padrón Municipal de Habitantes (artículo 79.2 del Reglamento de Población y Demarcación Territorial de las Entidades Locales)

Los datos de los apartados siguientes serán consignados por los padres, parientes o personas obligadas por la ley a declarar el parto, o en su defecto por el Encargado del Registro Civil. Señale, por favor, con una X el recuadro correspondiente. (Se ruega escribir con mayúsculas. No escriba en los espacios sombreados).

1. Datos del parto

		Fecha del parto: día <input type="text"/> mes <input type="text"/> año <input type="text"/>	
Municipio donde ocurrió el parto <input type="text"/>		<input type="text"/>	
Provincia <input type="text"/>		<input type="text"/>	
N° de semanas cumplidas de gestación <input type="text"/>		<input type="text"/>	
Lugar del parto:	Domicilio particular <input type="checkbox"/>	1	¿El parto fue asistido por personal sanitario? (médico, comadrona, A.T.S.)
	Centro sanitario <input type="checkbox"/>	2	
	Otro lugar <input type="checkbox"/>	3	
		Si <input type="checkbox"/>	1
		No <input type="checkbox"/>	2
Multiplicidad:		Sencillo <input type="checkbox"/>	1
		Doble <input type="checkbox"/>	2
		Triple <input type="checkbox"/>	3
		Cuádruple o más <input type="checkbox"/>	4
Maturidad:		A término <input type="checkbox"/>	1
		Prematuro <input type="checkbox"/>	2
Normalidad:		Normal <input type="checkbox"/>	1
		Distócico (Con complicaciones) <input type="checkbox"/>	2

2. Datos de la madre

Nombre <input type="text"/>	<input type="text"/>
1º Apellido <input type="text"/>	<input type="text"/>
2º Apellido <input type="text"/>	<input type="text"/>
D.N.I. <input type="text"/>	Fecha de nacimiento: día <input type="text"/> mes <input type="text"/> año <input type="text"/>
Profesión, oficio u ocupación principal* <input type="text"/>	<input type="text"/>
Nacionalidad <input type="text"/>	<input type="text"/>
Residencia** : Municipio o país si es en el extranjero <input type="text"/>	<input type="text"/>
Provincia <input type="text"/>	<input type="text"/>
Domicilio: Calle/Plaza/Avda, etc. <input type="text"/>	nº <input type="text"/>
escalera <input type="text"/>	planta <input type="text"/>
	puerta <input type="text"/>
Número de hijos que ha tenido contando este parto <input type="text"/>	
¿Cuántos de ellos nacieron con vida? <input type="text"/>	
El hijo anterior a este parto nacido con vida, nació el día: <input type="text"/> mes <input type="text"/> año <input type="text"/>	
¿Está casada? Si <input type="checkbox"/>	
No*** <input type="checkbox"/>	
¿Está casada en primeras nupcias? Si <input type="checkbox"/>	
No <input type="checkbox"/>	
Fecha del actual matrimonio: día <input type="text"/> mes <input type="text"/> año <input type="text"/>	

3. Datos del padre

Nombre <input type="text"/>	<input type="text"/>
1º Apellido <input type="text"/>	<input type="text"/>
2º Apellido <input type="text"/>	<input type="text"/>
D.N.I. <input type="text"/>	Fecha de nacimiento: día <input type="text"/> mes <input type="text"/> año <input type="text"/>
Profesión, oficio u ocupación principal* <input type="text"/>	<input type="text"/>
Nacionalidad <input type="text"/>	<input type="text"/>
Residencia** : Municipio o país si es en el extranjero <input type="text"/>	<input type="text"/>
Provincia <input type="text"/>	<input type="text"/>
Domicilio: Calle/Plaza/Avda, etc. <input type="text"/>	nº <input type="text"/>
escalera <input type="text"/>	planta <input type="text"/>
	puerta <input type="text"/>

* Si es jubilado/a, retirado/a o pensionista, indíquese la profesión ejercida anteriormente.

** Si es residente en España, se indicará el municipio en el que figura empadronado/a o, de no conocerse éste, el de la última residencia. Si es residente en el extranjero, se indicará únicamente el país de residencia.

*** Si la respuesta a esta pregunta es NO, pasar al apartado 3 (Datos del padre).

Naturaleza, características y finalidad

El Movimiento Natural de la Población es el recuento de los nacimientos, matrimonios y defunciones que se producen en el territorio español en un año determinado.

Legislación

Los Encargados del Registro Civil remitirán al Instituto Nacional de Estadística, a través de sus Delegaciones, los boletines de nacimientos, abortos, matrimonios, defunciones u otros hechos inscribibles (art. 20 del Reglamento de la Ley del Registro Civil).

Secreto Estadístico

Serán objeto de protección y quedarán amparados por el **secreto estadístico**, los datos personales que obtengan los servicios estadísticos tanto directamente de los informantes como a través de fuentes administrativas (art. 13.1 de la Ley de la Función Estadística Pública de 9 de mayo de 1989 (LFEPI)). Todo el personal estadístico tendrá la obligación de preservar el secreto estadístico (art. 17.1 de la LFEPI).

Obligación de facilitar los datos

La Ley 4/1990 establece la **obligación de facilitar los datos** que se solicitan para la elaboración de esta Estadística.

Los servicios estadísticos podrán solicitar datos de todas las personas físicas y jurídicas nacionales y extranjeras, residentes en España (artículo 10.1 de la LFEPI).

Todas las personas físicas y jurídicas que suministren datos tanto si su colaboración es obligatoria como voluntaria **deben contestar de forma veraz, exacta, completa y dentro del plazo** a las preguntas ordenadas en la debida forma por parte de los servicios estadísticos (art. 10.2 de la LFEPI).

El **incumplimiento** de las obligaciones establecidas en esta Ley, en relación con las estadísticas para fines estatales, **será sancionado** de acuerdo con lo dispuesto en las normas contenidas en el presente Título (art. 48.1 de la LFEPI).



ANEXO 3: LISTA DE CAUSAS SELECCIONADAS.

Causas	códigos CIE-10
1 Enfermedades infecciosas intestinales	A00-A09
2 Tuberculosis y sus efectos tardíos	A15-A19, B90
3 Infecciones meningocócicas	A39
4 Septicemia	A40, A41
5 Hepatitis víricas	B15-B19
6 SIDA	B20-B24
7 Neoplasia maligna del labio, de la cavidad bucal y de la faringe	C00-C14
8 Neoplasia maligna del esófago	C15
9 Neoplasia maligna del estómago	C16
10 Neoplasia maligna del colon	C18
11 Neoplasia maligna del recto, de la porción rectosigmoide y del ano	C19-C21
12 Neoplasia maligna del hígado y vías biliares intrahepáticas	C22
13 Neoplasia maligna de la vesícula biliar y de las vías biliares extrahepáticas	C23-C24
14 Neoplasia maligna del páncreas	C25
15 Neoplasia maligna de la laringe	C32
16 Neoplasia maligna de la tráquea, de los bronquios y del pulmón	C33, C34
17 Neoplasias malignas del hueso y cartílagos articulares	C40, C41
18 Melanoma maligno de la piel	C43
19 Neoplasia maligna de la mama	C50
20 Neoplasias malignas del útero	C53-C55
21 Neoplasia maligna del ovario	C56
22 Neoplasia maligna de la próstata	C61
23 Neoplasia maligna de la vejiga	C67
24 Neoplasia maligna del encéfalo	C71
25 Enfermedad de Hodgkin	C81
26 Linfomas no Hodgkin	C82-C85
27 Leucemias	C91-C95
28 Síndromes mielodisplásicos	D46
29 Neoplasias malignas*	C00-C97
30 Enfermedades de la sangre y de los órganos hematopoyéticos	D50-D76
31 Diabetes mellitus	E10-E14
32 Trastornos mentales orgánicos senil y presenil.	F01-F09
33 Trastornos mentales debidos al abuso de alcohol	F10
34 Trastornos mentales debidos al uso de otras drogas (drogodependencia, toxicomanía)	F11-F16, F18, F19
35 Meningitis (otras en el nº 3)	G00, G03
36 Enfermedad de Alzheimer	G30
37 Enfermedades cardíacas reumáticas crónicas	I05-I09
38 Enfermedades hipertensivas	I10-I15
39 Infarto agudo de miocardio	I21
40 Enfermedades isquémicas del corazón**	I20-I25
41 Insuficiencia cardíaca	I50
42 Enfermedades cerebrovasculares	I60-I69
43 Aterosclerosis	I70
44 Gripe	J10, J11
45 Neumonía	J12-J16, J18

46	Enfermedades crónicas de las vías respiratorias inferiores (excepto Asma)	J40-J44, J47
47	Asma	J45, J46
48	Insuficiencia respiratoria	J96
49	Úlcera de estómago, duodeno y yeyuno	K25-K28
50	Enteritis y colitis no infecciosas	K50-K52
51	Enfermedad vascular intestinal	K55
52	Cirrosis y otras enfermedades crónicas del hígado	K70, K73, K74
53	Enfermedades de la piel y del tejido subcutáneo	L00-L98
54	Artritis reumatoide y osteoartritis	M05, M06, M15-M19
55	Osteoporosis y fracturas patológicas	M80-M81, M84.4
56	Enfermedades del riñón y del uréter	N00-N28
57	Enfermedades de los genitales masculinos	N40-N50
58	Enfermedades de los genitales femeninos y trastornos de la mama	N60-N64, N70-N98
59	Embarazo, parto y puerperio	O00-O99
60	Ciertas afecciones originadas en el periodo perinatal	P00-P96
61	Malformaciones congénitas del sistema nervioso	Q00-Q07
62	Malformaciones congénitas del sistema circulatorio	Q20-Q28
63	Paro cardíaco, muerte sin asistencia y otra causa desconocida de mortalidad	R98, R99
64	Senilidad	R54
65	Muerte súbita infantil	R95
66	Accidentes de tráfico de vehículos a motor	V02-V04 (caracteres .1-9), V09 (caracteres .2-3), V12- V14 (caracteres .3-9), V19 (caracteres .4-6), V20-V28 (caracteres .3-9), V29-V79 (caracteres .4-9), V80 (caracteres .3-5), V81.1, V82.1, V83-V86 (caracteres .0-3), V87 (caracteres .0-8), V89 (caracteres .2 y .9)
67	Caídas accidentales	W00-W19
68	Ahogamiento, sumersión y sofocación	W65-W84
69	Accidentes por fuego, humo y sustancias calientes	X00-X19
70	Envenenamiento accidental por psicofármacos y drogas de abuso	X41, X42, X44, X45
71	Suicidio y lesiones autoinfligidas	X60-X84
72	Homicidios	X85-Y09
73	Eventos de intención no determinada	Y10-Y34
74	Complicaciones de la atención médica y quirúrgica	Y40-Y84

(*) Incluye a todos los cánceres, además de las neoplasias malignas antes reseñadas.

(**) Contiene al infarto agudo de miocardio.

Nota: la suma de la causas seleccionadas es un subtotal de todas las causas de muerte.