



**anuario de comercio exterior
de la Región de Murcia.
1994**

Consejería de Economía y Hacienda
Dirección General de Economía y Planificación
Centro Regional de Estadística de Murcia



**I. ESTADÍSTICA RESUMEN DEL
COMERCIO EXTERIOR DE LA REGIÓN
DE MURCIA. 1988-1994**

ÍNDICE

TABLAS

I.1. RESULTADOS GENERALES. 1988-1994	17
I.1.1. Evolución del Comercio Exterior de la Región de Murcia y España. 1988-1994.....	19
I.1.2. Evolución del Comercio Exterior de España por Comunidades Autónomas. 1989-1994 ...	21
I.1.3. Evolución del Comercio Exterior por meses. 1988-1994.....	22
I.1.4. Evolución del comercio exterior por secciones arancelarias. 1988-1994.....	24
I.1.5. Evolución de las importaciones por países. 1988-1994.....	25
I.1.6. Evolución de las exportaciones por países. 1988-1994.....	29
I.2. RESULTADOS DEL COMERCIO CON LA UNIÓN EUROPEA. 1988-1994	33
I.2.1. Evolución del Comercio Exterior con los países de la Unión Europea. 1988-1994	35
I.2.2. Evolución del Comercio Exterior con la Unión Europea por secciones arancelarias. 1988-1994	37
I.2.3. Evolución del Comercio Exterior con Francia por secciones arancelarias. 1988-1994	38
I.2.4. Evolución del Comercio Exterior con Bélgica y Luxemburgo por secciones arancelarias. 1988-1994	39
I.2.5. Evolución del Comercio Exterior con los Países Bajos por secciones arancelarias. 1988-1994	40
I.2.6. Evolución del Comercio Exterior con Alemania por secciones arancelarias. 1988-1994 ...	41
I.2.7. Evolución del Comercio Exterior con Italia por secciones arancelarias. 1988-1994.....	42
I.2.8. Evolución del Comercio Exterior con el Reino Unido por secciones arancelarias. 1988-1994	43
I.2.9. Evolución del Comercio Exterior con Irlanda por secciones arancelarias. 1988-1994	44
I.2.10. Evolución del Comercio Exterior con Dinamarca por secciones arancelarias. 1988-1994 ..	45
I.2.11. Evolución del Comercio Exterior con Grecia por secciones arancelarias. 1988-1994.....	46
I.2.12. Evolución del Comercio Exterior con Portugal por secciones arancelarias. 1988-1994	47

GRÁFICOS

G-I.1. Tasas de cobertura del Comercio Exterior de la Región de Murcia y España. 1988-1994	19
G-I.2. Evolución del Comercio Exterior de la Región de Murcia. 1988-1994	20
G-I.3. Distribución del Comercio Exterior de España por Comunidades Autónomas. 1994.....	20
G-I.4. Distribución de las importaciones por continentes. 1988-1994	28
G-I.5. Distribución de las exportaciones por continentes. 1988-1994	32
G-I.6. Evolución del Comercio Exterior con la U.E. 1988-1994	36
G-I.7. Tasas de cobertura del Comercio Exterior con los países de la U.E. 1991-1994	36

I.1. RESULTADOS GENERALES. 1988-1994

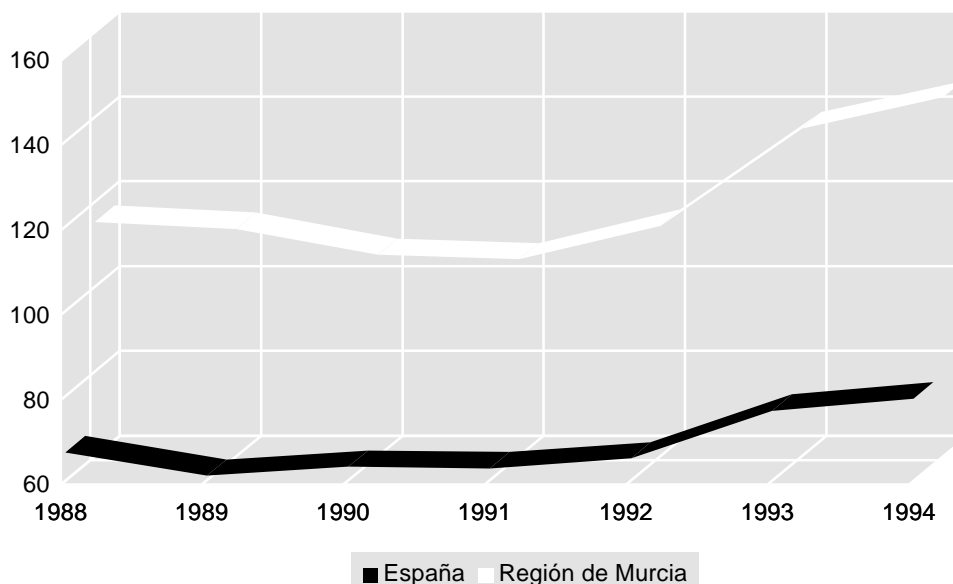
I.1.1. EVOLUCIÓN DEL COMERCIO EXTERIOR DE LA REGIÓN DE MURCIA Y ESPAÑA. 1988-1994

Millones de pesetas

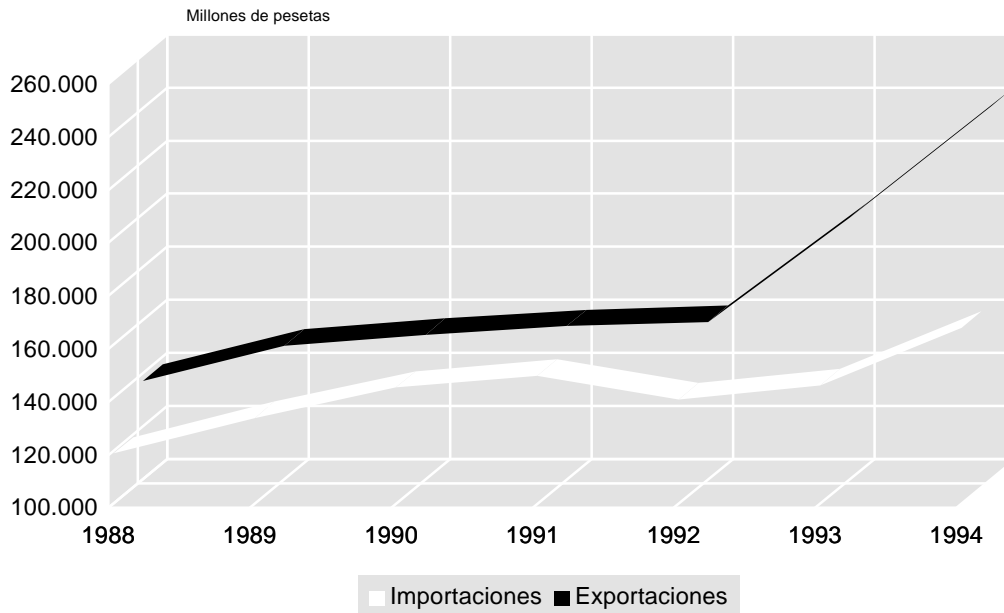
	1988	1989	1990	1991	1992	1993	1994
REGIÓN DE MURCIA							
Importaciones.....	119.002	132.389	143.869	148.356	139.379	144.713	166.528
Exportaciones.....	137.116	150.348	154.570	157.798	159.378	198.648	240.745
Saldo Balanza Comercial.....	18.114	17.959	10.701	9.442	19.999	53.935	74.217
Tasa de Cobertura.....	115,22	113,56	107,44	106,36	114,35	137,27	144,57
ESPAÑA							
Importaciones.....	6.989.398	8.396.380	8.898.366	9.636.773	10.204.760	10.131.020	12.348.734
Exportaciones.....	4.659.503	5.134.537	5.630.559	6.064.709	6.657.585	7.754.612	9.796.340
Saldo Balanza Comercial.....	-2.329.895	-3.261.843	-3.267.807	-3.572.064	-3.547.175	-2.499.983	-2.552.394
Tasa de Cobertura.....	66,67	61,15	63,28	62,93	65,24	76,54	79,33

Fuente: Departamento de Aduanas e Impuestos Especiales. *Estadística del Comercio Exterior de España*.

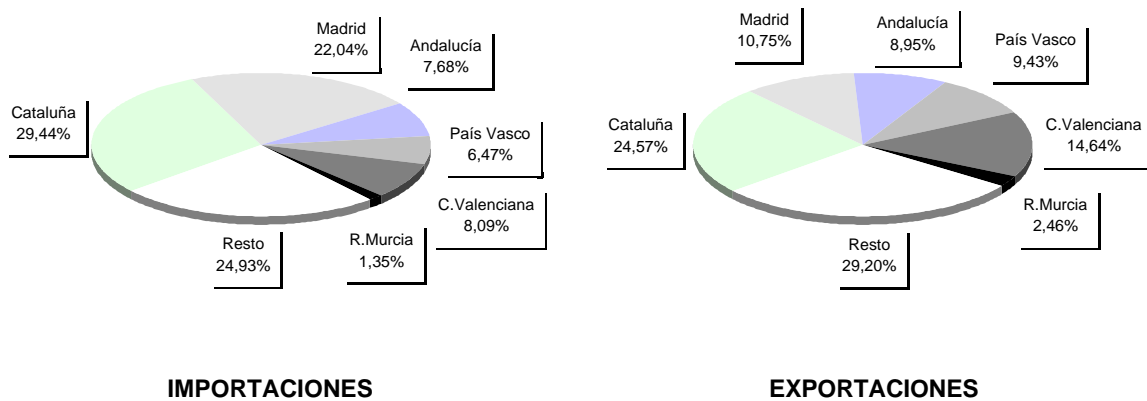
G-I.1. Tasas de cobertura del Comercio Exterior de la Región de Murcia y España. 1988-1994



G-I.2. Evolución del Comercio Exterior de la Región de Murcia. 1988-1994



G-I.3. Distribución del Comercio Exterior de España por Comunidades Autónomas. 1994



I.1.2. EVOLUCIÓN DEL COMERCIO EXTERIOR DE ESPAÑA POR COMUNIDADES AUTÓNOMAS. 1989-1994

Miles de pesetas

COMUNIDADES AUTÓNOMAS	1989	1990	1991	1992	1993	1994 (1)
IMPORTACIONES	8.396.380.709	8.898.365.624	9.636.773.371	10.204.760.045	10.131.016.701	12.348.734.282
Andalucía	665.790.204	694.842.001	758.678.949	751.841.135	716.164.182	948.740.935
Aragón.....	244.866.584	206.453.907	211.923.875	283.285.064	358.730.282	486.408.883
Principado de Asturias	103.101.023	105.790.697	120.711.162	129.931.657	116.156.315	129.917.196
Baleares	91.928.462	113.545.194	108.654.562	76.139.966	83.553.731	124.107.407
Canarias	374.518.737	351.465.720	354.892.105	345.513.475	338.887.766	377.990.696
Cantabria.....	74.058.725	75.807.843	79.107.859	75.717.095	83.514.781	128.343.259
Castilla-León.....	300.272.049	323.154.012	344.643.459	415.431.623	481.370.457	629.053.931
Castilla-La Mancha.....	90.295.010	96.839.740	118.122.707	126.316.589	137.853.060	155.867.193
Cataluña	2.519.128.027	2.700.725.625	2.926.670.975	3.094.092.750	3.019.250.821	3.635.614.182
Comunidad Valenciana.....	585.321.671	605.264.959	685.668.018	744.763.349	795.185.520	998.772.979
Extremadura.....	17.417.880	12.940.309	14.901.204	15.376.447	19.606.409	30.727.143
Galicia	350.783.859	381.155.362	403.211.013	426.760.565	499.947.409	585.504.660
Comunidad de Madrid	1.999.830.458	2.222.210.439	2.407.016.393	2.467.537.481	2.292.728.779	2.721.215.366
Región de Murcia (2).....	132.389.365	143.869.422	148.355.816	139.379.373	144.713.376	166.528.161
Com. Foral de Navarra	137.503.577	160.480.828	212.522.486	290.265.979	167.060.578	210.703.608
País Vasco.....	667.537.745	660.066.319	654.209.749	691.473.763	722.730.174	799.217.371
La Rioja	32.253.213	31.625.677	35.476.202	35.293.009	33.401.782	46.770.699
Desconocida.....	9.384.120	12.127.570	52.006.838	95.640.724	120.161.279	173.250.613
EXPORTACIONES.....	5.134.537.043	5.630.558.564	6.064.708.576	6.657.584.984	7.754.614.550	9.796.340.438
Andalucía	513.081.162	560.292.774	622.886.123	643.140.178	760.723.834	876.472.673
Aragón.....	289.023.708	298.609.152	334.061.525	357.437.889	422.366.152	589.249.231
Principado de Asturias	123.582.685	123.027.489	115.447.749	131.526.053	135.648.321	153.827.025
Baleares	20.989.281	21.012.747	25.161.356	27.170.341	45.093.051	59.253.062
Canarias	54.935.167	55.219.340	42.288.004	44.739.928	61.545.483	81.103.763
Cantabria.....	61.645.437	62.741.959	60.327.309	68.758.845	82.117.983	110.408.681
Castilla-León.....	232.880.603	276.874.906	310.606.258	376.887.563	483.294.195	610.962.965
Castilla-La Mancha.....	66.382.602	79.636.237	81.710.964	79.043.376	111.671.381	145.822.548
Cataluña	1.166.766.295	1.314.159.620	1.434.683.312	1.616.872.292	1.888.481.262	2.406.958.752
Comunidad Valenciana.....	828.790.045	896.403.714	1.005.481.075	1.023.478.837	1.124.160.939	1.434.210.330
Extremadura.....	23.758.586	21.728.137	25.555.984	32.958.570	37.316.232	48.136.459
Galicia	242.486.396	263.448.291	259.783.189	278.754.959	424.615.333	485.769.717
Comunidad de Madrid	421.213.942	474.932.307	507.878.295	638.084.865	791.133.991	1.052.751.277
Región de Murcia (2).....	150.347.597	154.570.411	157.798.020	159.378.054	198.648.448	240.745.133
Com. Foral de Navarra	166.739.523	188.899.842	242.407.874	291.037.864	291.995.478	327.386.210
País Vasco.....	588.389.392	605.334.586	633.077.949	648.781.719	718.707.474	924.219.137
La Rioja	23.349.432	26.797.354	29.961.288	32.527.001	40.952.995	62.504.936
Desconocida.....	160.175.190	206.869.698	175.592.303	207.006.650	136.141.998	186.558.539

(1) Datos provisionales

(2) Los datos de importaciones y exportaciones para la Región de Murcia no se corresponden exactamente con los que contiene la citada publicación, puesto que a diferencia del criterio utilizado por el CREM, el Departamento de Aduanas no distribuye por Comunidades Autónomas aquellas operaciones en las que no se conoce la provincia de origen o destino.

Fuente: Departamento de Aduanas e Impuestos Especiales. Estadística Comunidades Autónomas.

I.1.3. EVOLUCIÓN DEL COMERCIO EXTERIOR POR MESES. 1988-1994

MESES (1)	IMPORTACIONES		EXPORTACIONES		Tasa de cobertura
	Toneladas	Miles ptas.	Toneladas	Miles ptas.	
1988.....	6.130.505,8	119.001.855,8	3.066.362,0	137.116.180,7	115,22
Enero.....	617.259,1	11.028.486,9	322.596,0	10.055.495,3	91,18
Febrero.....	449.448,5	10.370.855,7	346.394,9	11.788.020,2	113,66
Marzo.....	668.496,1	12.501.435,7	218.168,8	10.528.962,6	84,22
Abril.....	509.206,7	9.056.566,5	238.079,9	10.763.348,5	118,85
Mayo.....	723.664,9	11.817.508,0	240.709,3	17.081.552,1	144,54
Junio.....	483.330,4	10.618.998,9	199.350,4	11.459.415,9	107,91
Julio.....	438.746,0	8.744.598,1	250.480,3	10.998.642,6	125,78
Agosto.....	429.561,9	8.973.447,4	200.643,2	8.846.921,3	98,59
Septiembre.....	493.395,1	9.063.630,1	248.241,2	9.201.298,0	101,52
Octubre.....	319.410,6	9.929.116,6	257.550,6	8.900.829,1	89,64
Noviembre.....	525.366,5	8.814.135,7	274.474,6	12.946.559,7	146,88
Diciembre.....	472.620,0	8.083.076,2	269.672,8	14.545.135,4	179,95
1989.....	6.551.030,8	132.389.364,7	3.359.690,5	150.347.596,7	113,56
Enero.....	459.350,2	8.717.135,9	416.011,3	12.947.433,1	148,53
Febrero.....	875.306,4	13.373.354,3	275.016,9	12.216.558,5	91,35
Marzo.....	438.138,6	9.718.074,2	248.816,3	11.626.392,6	119,64
Abril.....	483.796,2	9.050.581,0	188.510,2	11.049.762,9	122,09
Mayo.....	670.628,4	12.899.396,4	291.019,6	12.547.291,2	97,27
Junio.....	663.229,0	14.546.101,9	293.282,0	14.706.465,2	101,10
Julio.....	538.316,5	12.265.531,0	165.869,8	10.407.322,3	84,85
Agosto.....	369.397,0	9.183.873,5	255.649,0	9.794.219,6	106,65
Septiembre.....	685.086,2	12.006.083,8	311.235,6	10.533.042,4	87,73
Octubre.....	538.347,2	11.517.694,5	266.910,6	10.959.709,1	95,16
Noviembre.....	362.533,0	9.646.482,9	286.056,5	14.875.112,9	154,20
Diciembre.....	466.902,2	9.465.055,4	361.312,7	18.684.286,7	197,40
1990.....	7.003.169,9	143.869.421,9	3.626.678,3	154.570.411,1	107,44
Enero.....	782.699,1	14.724.971,1	368.443,1	13.615.009,2	92,46
Febrero.....	589.151,1	10.813.340,0	293.033,6	12.635.557,0	116,85
Marzo.....	898.572,3	15.386.188,5	388.932,5	13.034.149,7	84,71
Abril.....	195.814,4	7.242.007,2	245.081,0	11.573.445,2	159,81
Mayo.....	727.509,1	13.668.275,2	462.174,2	14.983.561,2	109,62
Junio.....	820.485,2	13.033.112,7	309.671,7	12.131.223,0	93,08
Julio.....	473.880,0	8.828.930,9	271.884,5	12.205.746,9	138,25
Agosto.....	507.186,8	9.555.442,2	209.207,9	9.882.026,6	103,42
Septiembre.....	568.232,3	10.621.475,2	276.320,1	8.635.408,4	81,30
Octubre.....	670.055,0	16.125.302,9	226.213,5	11.103.224,7	68,86
Noviembre.....	267.033,0	10.694.030,6	312.768,4	15.652.290,3	146,36
Diciembre.....	502.551,5	13.176.345,4	262.947,7	19.118.769,0	145,10
1991.....	7.471.985,9	148.355.816,1	3.154.620,8	157.798.019,8	106,36
Enero.....	662.838,8	15.615.921,0	277.784,3	15.274.625,7	97,81
Febrero.....	816.152,1	15.805.206,5	352.348,0	14.395.601,2	91,08
Marzo.....	568.502,9	11.047.870,6	294.071,1	13.829.531,6	125,18
Abril.....	733.143,0	13.679.569,3	309.154,1	14.065.587,5	102,82
Mayo.....	571.754,4	10.554.492,7	300.736,7	13.686.774,7	129,68
Junio.....	848.968,0	15.038.673,5	294.574,1	13.453.076,9	89,46
Julio.....	511.169,4	11.789.751,5	278.429,8	13.084.471,9	110,98
Agosto.....	572.794,4	10.663.340,8	135.884,1	9.155.364,9	85,86
Septiembre.....	543.723,1	9.224.758,1	101.899,3	8.010.276,3	86,83
Octubre.....	641.279,7	13.050.835,9	299.909,6	12.183.162,4	93,35
Noviembre.....	545.090,3	11.770.752,5	195.643,4	14.050.434,5	119,37
Diciembre.....	456.569,8	10.114.643,6	314.186,3	16.609.112,1	164,21

I.1.3. EVOLUCIÓN DEL COMERCIO EXTERIOR POR MESES. 1988-1994 (Continuación)

MESES (1)	IMPORTACIONES		EXPORTACIONES		Tasa de cobertura
	Toneladas	Miles ptas.	Toneladas	Miles ptas.	
1992	7.279.900,4	139.379.372,5	2.987.456,2	159.378.054,4	114,35
Enero	789.316,2	12.167.178,5	380.391,9	16.073.672,1	132,11
Febrero	395.282,0	10.796.452,6	251.584,2	14.241.408,0	131,91
Marzo	672.955,6	11.069.787,8	205.717,1	13.435.951,0	121,37
Abril	639.050,9	11.938.538,3	161.474,1	13.652.778,6	114,36
Mayo	738.818,2	13.395.591,5	221.460,5	13.174.706,0	98,35
Junio	600.676,3	11.532.642,8	295.309,2	14.272.901,4	123,76
Julio	661.386,5	12.635.659,0	260.065,2	12.828.990,9	101,53
Agosto.....	452.731,0	8.785.007,6	183.352,6	9.108.986,5	103,69
Septiembre.....	625.508,1	11.364.187,1	217.601,6	9.507.165,6	83,66
Octubre	483.899,9	10.000.082,6	181.070,8	11.642.166,2	116,42
Noviembre.....	737.963,0	14.148.812,7	274.306,2	14.502.144,2	102,50
Diciembre.....	482.312,8	11.545.431,9	355.122,8	16.937.183,8	146,70
1993	6.595.876,3	144.713.376,4	3.342.617,0	198.648.448,2	137,27
Enero	443.046,4	8.961.034,3	228.496,4	14.231.523,3	158,82
Febrero	705.310,9	12.497.930,6	382.177,9	16.614.538,1	132,94
Marzo	530.267,5	11.005.790,0	229.423,2	16.766.484,5	152,34
Abril	553.883,8	10.794.125,6	231.486,9	14.736.464,7	136,52
Mayo	448.588,8	10.688.158,4	397.893,0	19.685.373,5	184,18
Junio	597.484,7	13.455.335,2	278.644,8	18.466.668,6	137,24
Julio	442.541,5	11.803.380,6	240.507,4	16.341.456,3	138,45
Agosto.....	467.770,7	10.258.363,5	182.702,6	12.275.343,7	119,66
Septiembre.....	503.784,2	11.594.275,3	204.083,2	11.271.405,5	97,22
Octubre	562.212,0	13.872.521,8	292.561,1	15.709.136,6	113,24
Noviembre.....	522.065,3	13.139.724,4	295.709,3	19.802.476,0	150,71
Diciembre.....	818.920,5	16.642.736,8	378.931,1	22.747.577,4	136,68
1994	6.332.869,8	166.528.160,8	3.143.371,5	240.745.133,0	144,57
Enero	260.211,1	8.682.137,3	248.105,1	18.374.415,2	211,63
Febrero	404.682,8	10.755.947,9	252.325,4	18.657.167,5	173,46
Marzo	476.693,6	11.984.811,7	312.682,5	21.276.050,6	177,53
Abril	758.149,8	17.747.082,0	250.910,9	20.770.302,4	117,04
Mayo	633.847,0	14.476.308,7	298.662,8	27.097.849,2	187,19
Junio	321.627,2	12.183.279,2	348.001,0	25.390.051,0	208,40
Julio	469.795,6	13.285.758,1	208.837,2	19.837.867,9	149,32
Agosto.....	588.452,8	15.182.880,8	195.839,6	13.542.446,1	89,20
Septiembre.....	389.477,9	11.763.478,0	175.271,0	12.582.021,5	106,96
Octubre	695.221,4	17.067.875,5	193.960,3	17.235.381,5	100,98
Noviembre.....	628.683,3	15.914.465,5	258.626,3	21.158.278,5	132,95
Diciembre.....	706.027,4	17.484.136,2	400.149,4	24.823.301,8	141,98

(1) Datos definitivos del año. Las cifras que se presentan en la publicación trimestral Coyuntura Económica tienen carácter provisional.

I.1.4. EVOLUCIÓN DEL COMERCIO EXTERIOR POR SECCIONES ARANCELARIAS. 1988-1994

Miles de pesetas

SECCIONES (1)	1988	1989	1990	1991	1992	1993	1994
IMPORTACIONES	119.001.855,8	132.389.364,7	143.869.421,9	148.355.816,1	139.379.372,5	144.713.376,4	166.528.160,8
Sección 01.....	3.231.096,1	4.515.874,4	5.807.781,8	6.454.018,1	8.111.189,7	7.164.927,5	8.991.196,0
Sección 02.....	10.777.786,6	10.871.326,0	9.373.811,2	13.005.059,4	13.409.823,3	14.367.069,7	14.136.274,2
Sección 03.....	13.690,6	30.524,1	16.671,6	97.920,2	21.751,0	27.673,8	5.201,7
Sección 04.....	4.724.113,9	5.575.307,6	7.837.177,7	9.527.279,9	9.861.763,7	10.810.501,4	15.298.623,5
Sección 05.....	66.807.039,1	73.778.740,4	79.048.237,0	76.731.585,8	66.385.426,4	70.332.428,0	75.542.284,4
Sección 06.....	6.677.373,5	5.424.100,3	5.435.137,7	5.382.752,8	7.056.125,8	6.838.671,5	10.438.478,1
Sección 07.....	1.146.224,0	1.540.173,2	1.953.240,8	2.264.147,5	2.465.971,9	2.907.256,8	4.206.700,4
Sección 08.....	3.135.691,7	4.287.050,7	5.874.555,4	5.308.265,4	4.628.963,2	5.567.907,6	9.416.544,0
Sección 09.....	1.750.352,0	2.381.156,7	2.782.446,9	2.464.207,4	2.338.232,1	1.636.465,8	2.033.529,0
Sección 10.....	1.088.302,6	1.850.675,2	1.425.418,0	1.316.231,2	1.838.952,5	2.409.432,5	2.165.112,6
Sección 11.....	592.561,3	1.368.437,9	2.197.167,2	3.243.804,1	3.571.352,3	3.036.272,6	3.380.707,0
Sección 12.....	48.518,3	73.515,2	42.796,5	131.967,7	120.205,5	178.244,7	172.144,3
Sección 13.....	687.185,2	804.467,2	972.957,9	1.555.236,7	1.281.823,4	1.551.730,7	1.840.773,3
Sección 14.....	14.774,4	13.375,3	28.191,9	31.235,8	112.527,3	82.362,2	59.616,6
Sección 15.....	6.723.716,3	5.328.147,6	6.512.316,0	5.407.390,6	3.671.297,5	3.628.120,2	6.154.385,0
Sección 16.....	8.843.482,3	10.552.936,9	10.514.525,1	10.683.869,3	9.221.661,7	9.460.278,3	8.437.538,4
Sección 17.....	1.687.898,6	2.422.140,4	1.954.769,0	2.187.645,5	2.588.150,5	1.120.176,2	1.486.957,2
Sección 18.....	516.369,9	686.367,9	1.015.000,5	839.291,1	472.139,4	781.584,3	572.303,6
Sección 19.....	1.476,5	422,5	143,1	7.838,7	1.495,6	-	27.526,8
Sección 20.....	517.778,4	845.416,3	1.051.137,6	1.669.364,7	2.168.231,7	2.797.653,0	2.126.474,4
Sección 21.....	27,4	420,1	1.134,4	463,3	745,9	479,5	2.310,0
No clasificados.....	16.397,2	38.788,6	24.804,5	46.241,1	51.542,2	14.140,3	33.480,5
EXPORTACIONES.....	137.116.180,7	150.347.596,7	154.570.411,1	157.798.019,8	159.378.054,4	198.648.448,2	240.745.133,0
Sección 01.....	457.734,4	595.449,1	645.593,3	1.267.162,0	1.273.789,3	2.341.572,0	5.955.833,0
Sección 02.....	60.403.280,3	60.164.091,0	60.604.077,2	67.633.481,3	70.400.085,0	96.054.474,0	118.662.721,3
Sección 03.....	2.265.340,0	2.030.301,8	1.019.312,6	1.550.008,2	1.366.082,7	1.475.936,6	244.409,3
Sección 04.....	37.171.980,3	41.107.600,0	38.120.026,7	43.160.784,8	42.419.124,1	45.882.335,1	57.434.421,8
Sección 05.....	14.124.517,9	20.726.779,2	24.217.565,6	17.206.502,4	16.449.784,0	18.101.162,2	16.823.530,3
Sección 06.....	9.099.423,0	9.144.231,6	10.949.023,5	11.888.601,2	10.890.917,5	9.750.285,7	11.500.879,6
Sección 07.....	326.594,5	426.014,1	328.246,8	320.534,6	335.422,8	664.102,9	984.726,4
Sección 08.....	223.596,7	399.395,4	467.794,5	379.561,9	808.783,6	801.636,5	1.256.388,4
Sección 09.....	130.707,6	136.673,4	152.970,0	148.196,7	134.446,0	143.319,4	213.614,7
Sección 10.....	1.032.601,8	943.437,5	850.478,2	1.028.315,7	198.348,5	90.294,0	63.619,5
Sección 11.....	801.415,6	1.507.492,8	1.600.384,9	1.726.531,3	1.753.922,8	1.546.563,8	1.744.938,2
Sección 12.....	1.665.474,0	1.973.871,4	2.959.879,0	3.232.327,9	3.142.377,7	4.524.135,9	7.944.076,0
Sección 13.....	487.023,5	596.148,0	840.744,7	818.700,3	817.775,8	871.114,2	1.183.869,3
Sección 14.....	2.318,3	4.302,3	4.377,7	447,8	2.043,7	1.857,5	218,8
Sección 15.....	3.198.754,8	3.347.718,8	3.745.903,5	1.826.424,9	3.311.671,5	3.568.080,8	5.125.808,6
Sección 16.....	2.690.882,7	4.173.033,5	3.750.211,1	3.254.430,9	3.644.358,9	6.334.218,5	6.745.544,1
Sección 17.....	1.123.787,8	614.303,3	1.779.839,3	543.331,6	362.893,3	3.291.459,0	422.157,7
Sección 18.....	10.183,4	30.624,7	41.120,2	68.497,1	48.612,2	66.404,1	26.066,7
Sección 19.....	148.994,0	236.134,8	460.755,1	186.818,3	202.728,0	368.734,4	423.895,4
Sección 20.....	1.346.013,7	1.625.742,4	1.461.238,8	1.551.092,5	1.804.659,2	2.735.795,9	3.959.317,3
Sección 21.....	1.238,1	1.104,7	1.125,2	1.765,3	2.403,4	24.019,8	806,7
No clasificados.....	404.318,5	563.146,7	569.743,1	4.503,1	7.824,2	10.946,2	28.289,7

(1) La relación de secciones arancelarias de la Nomenclatura TARIC con sus correspondientes códigos se incluye en el Anexo.

I.1.5. EVOLUCIÓN DE LAS IMPORTACIONES POR PAÍSES. 1988-1994

Miles de pesetas

PAÍSES	1988	1989	1990	1991	1992	1993	1994
EUROPA	35.984.700,8	42.884.953,6	47.620.670,9	52.636.938,4	51.002.152,3	46.559.623,5	64.379.377,0
Francia	5.515.187,2	5.022.288,3	6.211.844,8	6.878.371,3	7.018.361,6	8.595.394,6	7.542.790,3
Bélgica y Luxemb.	1.152.407,6	1.354.578,5	1.965.337,7	2.353.179,3	2.191.076,2	1.682.697,3	2.765.582,1
Países Bajos	4.975.297,7	6.373.600,6	7.662.754,4	5.542.573,6	5.012.573,8	4.990.734,8	6.742.262,4
Alemania(1)	5.035.424,3	7.212.714,6	6.344.742,3	7.326.747,4	7.703.125,3	9.743.951,7	9.819.678,4
Italia	6.578.950,4	7.349.028,0	9.696.841,1	11.451.784,2	9.219.841,6	7.534.783,5	11.742.866,7
Reino Unido	2.004.974,4	2.354.214,0	2.972.259,2	6.577.503,9	4.762.002,9	3.532.190,9	5.586.911,7
Irlanda	270.730,6	380.686,6	336.127,7	460.175,9	377.911,1	393.183,9	459.037,5
Dinamarca	713.662,7	646.520,2	921.535,2	1.325.757,7	1.239.666,1	1.231.505,0	5.552.376,7
Grecia	1.285.051,5	1.445.478,1	680.158,4	490.259,9	784.533,4	244.079,0	503.348,1
Portugal	1.492.918,3	1.698.238,9	2.219.920,5	2.491.901,1	2.462.636,8	2.091.532,3	2.831.036,9
España	-	-	-	-	-	-	-
Noruega	2.428,6	14.221,6	5.416,7	3.113,8	3.486,4	-	4.550,4
Suecia	771,3	455,4	1.694.185,4	1.851.600,1	3.238.017,9	1.344.860,8	1.893.616,5
Finlandia	234.285,5	507.535,2	1.444.842,7	973.824,7	790.767,9	856.830,3	724.573,5
Finlandia	1.270.640,8	1.840.562,8	860.330,0	690.517,7	554.914,7	697.608,0	526.414,1
Suiza	333.192,5	679.633,5	441.030,1	652.876,6	668.138,1	439.994,8	588.757,9
Austria	1.155.327,3	511.635,5	296.167,3	445.414,2	347.377,9	405.855,9	717.403,8
Islas Feroe	303.559,6	239.648,1	18.293,8	48.375,0	47.025,5	20.859,1	3.164,0
Andorra	7.735,3	8.081,0	1.238,8	15.150,3	19.348,6	1.798,1	5.558,7
Gibraltar	-	927,3	1.947,0	-	1.381,2	319,5	-
Ciudad del Vaticano	-	-	-	-	-	-	-
Malta	-	-	11.451,4	4.837,2	-	4.331,6	-
Yugoslavia(2)	1.723.589,3	48.739,9	137.911,3	50.016,8	13.058,9	-	-
Turquía	739.473,8	378.750,0	673.638,6	380.521,3	593.486,4	795.585,1	1.336.317,7
Estonia	-	-	-	-	-	-	-
Letonia	-	-	-	-	-	7.369,5	-
Lituania	-	-	-	-	1.569,6	5.232,5	20.495,0
Unión Soviética(3)	299.464,7	3.923.906,1	1.114.174,6	1.133.011,4	529.095,9	-	11.272,5
R. D. Alemana(1)	1.561,6	57.925,5	59.890,9	-	-	-	-
Polonia	160.275,9	63.651,7	35.640,2	495.377,2	299.995,8	233.151,5	420.346,0
República Checa	-	-	-	-	-	152.776,5	293.186,4
República Checa	448,9	398.977,6	220.206,0	232.365,0	331.475,4	-	5.870,6
Eslovaquia	-	-	-	-	-	65.032,8	157.355,9
Hungría	100.347,8	30.722,1	70.840,8	50.955,1	25.067,2	21.378,0	53.158,1
Rumanía	229.899,5	338.967,3	985.259,4	707.608,6	451.031,3	431.035,3	446.660,1
Bulgaria	397.093,8	3.265,2	536.380,0	-	94.137,4	57.781,9	157.997,5
Albania	-	-	304,6	3.119,1	-	-	-
Ucrania	-	-	-	-	29.015,8	74.458,0	1.339.485,7
Bielorrusia	-	-	-	-	185.731,4	198.506,1	208.115,3
Moldavia	-	-	-	-	-	-	8.116,8
Rusia	-	-	-	-	1.949.845,1	684.934,9	1.804.617,7
Armenia	-	-	-	-	-	-	-
Azerbaiyan	-	-	-	-	-	-	-
Serbia, Montenegro. y Macedonia	-	-	-	-	5.169,8	-	-
Eslovenia	-	-	-	-	51.285,4	10.702,6	28.502,1
Croacia	-	-	-	-	-	1.316,5	77.949,6
Bosnia-Herzegovina	-	-	-	-	-	7.851,3	-
ÁFRICA	13.966.607,2	14.853.521,3	17.729.842,4	23.898.493,2	29.116.805,6	24.864.185,8	31.437.736,4
Marruecos	2.637.248,5	2.513.823,4	4.435.487,5	4.726.580,1	4.402.789,3	3.674.947,4	4.678.401,9
Argelia	4.497.127,7	7.171.100,9	5.935.916,7	5.470.019,5	6.766.075,0	2.317.667,5	2.449.431,2
Túnez	256.177,3	833.202,1	722.983,3	333.345,7	69.864,5	183.179,9	228.728,7
Libia	1.037.424,9	36.859,3	201.926,8	2.279.696,0	7.144.559,9	8.551.003,9	7.436.267,2
Egipto	4.606,9	19.912,8	9.563,6	575.050,1	15.332,6	40.202,8	1.787.784,9
Sudán	-	-	2.050,1	-	-	-	1.341,6
Mauritania	-	1.541,3	551,0	3.291,5	-	56.950,4	46.137,4
Malí	-	2.959,6	3.142,9	-	-	-	-
Burkina-Faso	-	-	-	26.133,0	-	-	-
Níger	-	-	-	-	2.952,2	-	-
Chad	-	-	-	-	-	-	3.779,4
Rep. de Cabo Verde	-	-	-	-	-	-	-
Senegal	162,3	-	-	7.508,6	1.698,5	1.222,1	-
Gambia	-	-	-	-	-	-	-
Guinea Bissau	-	-	-	268,0	-	-	-
Guinea	-	-	-	-	-	387,1	119,7
Sierra Leona	5.446,1	1.358,4	7.676,5	5.736,5	-	9.384,5	-

I.1.5. EVOLUCIÓN DE LAS IMPORTACIONES POR PAÍSES. 1988-1994 (Continuación)

Miles de pesetas

PAÍSES	1988	1989	1990	1991	1992	1993	1994
Liberia	11.893,8	4.808,4	2.331,2	-	-	-	160,0
Costa de Marfil.....	51.560,6	174.083,9	112.516,0	41.857,4	20.998,2	27.811,9	158.712,8
Ghana	1.765,2	6.472,6	5.521,8	-	153.175,3	7.110,2	3.695,0
Togo.....	-	-	-	-	-	-	-
Benin.....	-	-	-	-	911,7	-	-
Nigeria.....	4.611.236,6	3.230.150,2	4.425.226,0	9.093.668,8	7.386.918,7	747.567,4	4.764.741,5
Camerún	162.996,0	266.582,0	274.886,5	269.908,0	1.653.845,1	5.364.833,5	5.805.752,4
Rep. Centrafricana.....	18.378,8	1.011,7	16.216,9	-	28.411,7	3.012,8	38.717,4
Guinea Ecuatorial.....	-	9.284,1	-	-	2.475,9	93,8	22.016,5
Sto. Tomé y Príncipe.....	-	-	-	-	-	-	-
Gabón	-	-	-	5.918,8	13.847,7	6.090,9	14.989,6
Congo.....	-	29.864,7	845.242,0	29.285,0	573.912,5	16.622,5	1.869.160,2
Zaire	32.542,3	-	16.247,2	-	-	-	-
Ruanda.....	-	-	-	-	-	-	-
Burundi.....	-	-	-	-	-	986,2	-
Angola	-	-	-	-	-	2.354.426,7	-
Etiopía	29.631,3	-	3.576,5	733,1	13.898,6	-	36.407,8
Djibouti	-	-	-	-	-	-	-
Kenia	373.215,9	238.544,1	152.320,4	110.790,6	112.111,6	89.325,2	131.207,6
Uganda.....	-	10.894,4	10.636,4	1.206,8	4.919,8	8.505,7	3.179,3
Tanzania.....	48.281,3	69.586,7	90.664,4	33.592,3	8.986,5	23.593,4	10.508,8
Seychelles y depend.....	-	-	-	-	3.849,4	3.067,1	3.126,7
Mozambique.....	5.097,6	-	-	-	-	-	-
Madagascar.....	7.009,5	5.765,4	24.271,5	24.955,0	30.026,5	28.086,8	35.512,7
Reunión.....	-	-	-	-	-	-	-
Mauricio.....	-	-	-	67.500,6	57.555,6	42.031,5	34.021,7
Comoras.....	-	3,2	2.484,4	2.027,8	732,7	-	-
Mayotte.....	-	-	-	-	-	-	-
Zambia	-	-	-	-	-	31.831,5	12.464,6
Zimbawe.....	10.625,0	25.220,2	-	31.956,2	21.404,6	177.375,1	597.391,7
Malawi	-	607,3	4.324,6	10.106,3	-	3.013,3	1.834,8
Sudáfrica.....	164.179,6	199.884,5	387.269,0	672.444,7	608.233,5	1.074.963,9	1.233.611,7
Namibia	-	-	36.809,2	74.912,9	12.997,9	18.890,9	17.289,6
Botswana.....	-	-	-	-	4.319,8	-	-
Swazilandia	-	-	-	-	-	-	11.241,8
AMÉRICA	48.473.532,1	41.456.689,4	39.596.225,8	36.518.117,3	30.367.633,9	32.418.065,5	29.651.524,6
Estados Unidos.....	8.776.268,5	8.114.546,0	7.464.644,3	6.517.904,7	5.275.180,5	6.700.452,2	6.096.739,9
Canadá.....	693.919,0	968.659,8	668.185,4	274.192,5	161.391,2	599.616,8	938.192,7
Groenlandia.....	-	5.627,8	-	109.449,7	-	4.299,3	-
San Pedro y Miquelón	-	-	-	-	-	-	-
México.....	30.333.532,0	26.070.167,1	23.391.780,3	18.567.415,6	14.421.104,9	13.299.500,5	9.000.031,1
Bermudas.....	-	-	-	-	-	-	-
Guatemala.....	14,7	-	281,2	596,8	192,8	-	9.217,7
Belice	-	-	-	-	-	-	-
Honduras.....	3.360,1	7.176,7	7.341,0	2.108,9	6.424,0	21.833,0	58.419,3
El Salvador.....	-	-	-	-	2.296,7	-	-
Nicaragua.....	-	-	-	-	7.442,4	-	3.618,8
Costa Rica.....	242.111,0	150.907,1	83.573,9	113.669,4	123.096,2	109.416,8	34.100,6
Panamá.....	1.667,9	21.759,0	10.791,0	9.240,2	42.399,7	57.782,9	66.387,4
Cuba.....	1.134,4	-	6.218,0	46.003,0	17.042,4	36.398,2	167.688,0
Haití.....	429,1	-	62,4	-	-	-	1.450,1
Bahamas	-	-	-	-	-	-	25,0
Islas Turcas y Caicos.....	-	-	-	-	-	-	-
Rep. Dominicana.....	18.563,9	23.918,5	7.903,4	11.093,8	15.653,3	298,3	20.423,0
Is. Vírgenes EE.UU.....	-	-	-	-	4.345,7	8.171,4	6.457,4
Guadalupe.....	-	-	-	-	-	-	-
Antigua y Barbuda.....	-	-	-	-	-	-	-
Dominica	-	-	-	-	-	-	-
Martinica.....	-	-	-	-	-	-	-
Jamaica.....	790,5	591,5	-	13.246,5	1.730,8	3.653,9	2.050,5
San Vicente.....	-	14.259,9	20.283,7	6.800,2	-	-	-
Barbados.....	-	-	-	-	-	-	-
Trinidad y Tobago	344.674,4	-	-	-	-	-	-
Granada	5.638,6	2.662,9	2.798,8	-	-	3.617,5	-
Aruba.....	-	-	-	-	-	-	-
Antillas Neerland.	-	-	-	-	-	-	-
Colombia	195.341,1	1.097,4	5.660,2	4.852,5	19.021,6	11.705,5	19.412,9
Venezuela.....	51.692,7	170.528,4	1.123.857,5	643.367,9	25.287,5	5.422,2	13.391,0

I.1.5. EVOLUCIÓN DE LAS IMPORTACIONES POR PAÍSES. 1988-1994 (Continuación)

Miles de pesetas

PAÍSES	1988	1989	1990	1991	1992	1993	1994
Guyana.....	-	-	-	-	-	-	-
Guyana Francesa.....	967,9	-	-	-	-	-	-
Ecuador.....	-	-	542,0	13.114,4	36.079,1	1.835,3	9.397,7
Perú.....	19.067,9	43.100,3	205.507,6	176.881,2	641.977,8	1.075.733,1	1.324.570,2
Brasil.....	5.460.441,6	3.488.242,4	5.373.495,9	5.024.376,4	5.058.205,4	6.124.761,2	7.631.016,9
Chile.....	317.011,2	255.153,9	489.195,5	938.581,6	1.042.918,4	575.004,2	362.849,5
Bolivia.....	9.205,7	27.788,4	91.547,0	31.043,5	40.131,2	14.367,2	567,4
Paraguay.....	1.825.066,9	1.788.631,5	2.628,3	120,8	433.104,6	1.878,3	12.871,1
Uruguay.....	21.851,9	62.285,9	84.425,2	34.143,1	133.887,3	203.648,5	68.145,5
Argentina.....	150.781,2	239.585,0	555.503,3	3.979.914,4	2.858.720,3	3.558.669,2	3.804.500,9
ASIA.....	20.320.702,6	32.238.292,8	38.164.099,3	34.773.293,0	28.588.953,9	39.498.558,5	40.248.392,2
Chipre.....	12.520,3	410.803,7	527.362,8	315.172,3	361.629,7	170.981,6	31.764,1
Líbano.....	2.864,5	34.996,4	167.579,4	29.095,8	1.952,4	715,0	172.260,9
Siria.....	46.965,8	177.870,0	597.436,9	768.668,0	1.508.773,2	1.936.198,0	3.695.020,5
Iraq.....	8.276.975,3	22.876.895,8	14.973.774,7	-	-	-	-
Irán.....	2.480.006,8	53.095,8	13.007.035,9	8.051.643,9	485.886,2	1.459.106,2	1.330.045,9
Israel.....	1.450.981,3	1.216.878,7	1.405.387,9	2.376.923,2	1.703.904,6	1.821.417,0	1.710.642,5
Jordania.....	-	489,2	-	-	-	-	165.426,0
Arabia Saudita.....	3.448.634,3	2.460.780,9	2.277.449,6	17.018.369,9	17.815.673,0	25.244.491,6	26.213.442,7
Kuwait.....	702.280,7	441.664,3	193.638,6	-	-	373,2	-
Bahrein.....	119.976,7	57.882,9	33.148,6	1.250,0	-	-	-
Qatar.....	650.187,0	2.191,3	-	1.919,6	-	279.558,1	-
Emir. Arabes Unidos.....	1.517,2	403.023,5	8.050,8	791.665,0	628.172,5	1.338.470,7	2.881,7
Omán.....	-	-	-	-	-	-	-
Yemen del Norte(5).....	-	-	-	-	-	-	-
Yemen del Sur.....	-	-	-	-	-	-	-
Afganistán.....	-	-	-	1.700,5	-	-	-
Pakistán.....	88.905,5	46.791,8	128.090,9	298.028,3	197.027,2	115.173,8	110.683,1
India.....	447.407,4	960.815,6	849.725,6	300.090,8	387.064,5	574.010,6	505.941,8
Bangladesh.....	10.702,6	98.559,9	190.507,3	64.271,1	19.679,0	74.807,5	194.035,5
Maldivas.....	-	-	-	-	1.690,7	-	-
Sri Lanka.....	27.978,8	48.884,6	74.258,3	64.857,9	114.486,3	95.006,8	96.000,9
Tailandia.....	232.172,6	828.964,4	520.696,6	797.402,6	323.563,5	809.109,5	906.121,8
Laos.....	-	-	-	-	-	-	2.452,1
Vietnam.....	2.038,1	-	-	-	-	-	7.646,7
Indonesia.....	687.046,1	303.002,0	645.953,1	398.256,7	940.144,8	1.036.906,3	958.184,0
Malasia.....	74.803,7	58.301,3	78.377,7	92.230,0	36.778,2	42.364,7	113.805,3
Brunei.....	-	-	-	-	-	-	-
Singapur.....	3.012,7	7.042,4	11.512,2	4.306,2	74.846,6	8.066,7	10.367,9
Filipinas.....	28.700,0	50.897,3	26.977,6	20.787,7	12.622,0	12.366,5	33.149,9
China.....	545.065,2	427.017,3	761.210,0	1.461.267,1	2.008.960,0	3.348.091,6	2.561.871,9
Corea del Norte.....	-	-	541,0	1.071,8	-	-	2.360,3
Corea del Sur.....	212.235,8	146.163,1	374.181,3	373.730,1	394.861,1	251.764,5	219.901,8
Japón.....	192.832,8	177.249,0	448.452,7	604.415,4	576.535,4	286.033,7	646.538,7
Taiwan.....	394.927,0	443.468,7	334.448,0	564.365,9	810.863,9	475.337,0	481.237,9
Hong-Kong.....	115.403,9	167.639,7	96.321,0	161.955,5	113.272,5	106.307,5	75.287,7
Macao.....	64.560,5	336.923,1	431.980,7	209.847,7	70.566,4	11.900,5	1.320,6
OCEANÍA.....	256.313,0	955.907,6	724.297,8	528.974,1	279.602,9	1.272.563,0	802.150,7
Australia.....	198.276,1	695.253,8	648.791,5	507.726,8	270.799,7	1.240.513,8	770.843,0
Papua-Nueva Guinea.....	4.252,8	5.796,2	226,1	-	675,0	-	3.594,5
Oceanía Australiana.....	-	-	-	-	-	-	-
Nueva Zelanda.....	53.784,2	254.528,0	65.830,5	21.247,3	8.128,2	32.049,1	27.713,1
Oceanía Americana.....	-	-	-	-	-	-	-
Nueva Caledonia.....	-	-	-	-	-	-	-
Vanuatu.....	-	329,6	9.449,7	-	-	-	-
Tonga.....	-	-	-	-	-	-	-
Polinesia Francesa.....	-	-	-	-	-	-	-

I.1.5. EVOLUCIÓN DE LAS IMPORTACIONES POR PAÍSES. 1988-1994 (Continuación)

Miles de pesetas

PAÍSES	1988	1989	1990	1991	1992	1993	1994
DIVERSOS	-	-	34.285,6	-	24.223,9	100.380,0	8.980,1
TOTAL	119.001.855,8	132.389.364,7	143.869.421,9	148.355.816,1	139.379.372,5	144.713.376,4	166.528.160,8

(1) La República Democrática Alemana no dispone de dato a partir de 1991, por estar integrada en Alemania.

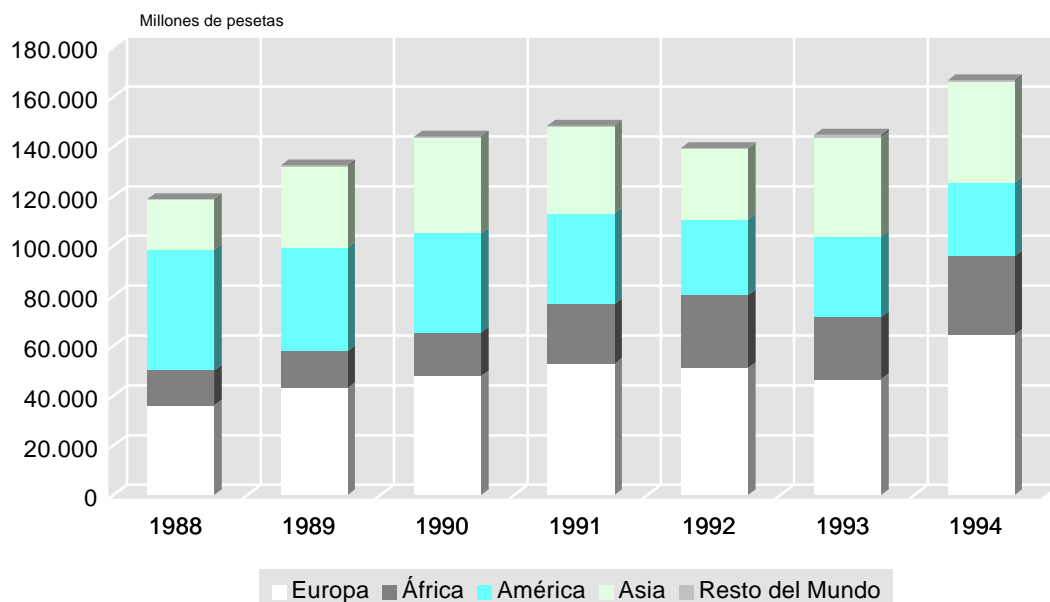
(2) Este Estado se disgregó en el año 92 en los nuevos estados de Serbia y Montenegro, Eslovenia, Croacia y Bosnia-Herzegovina.

(3) La Unión Soviética se disgregó en el año 92 en numerosas repúblicas. No obstante se siguen registrando operaciones de importación con el país 056, que corresponde al código de la antigua Unión Soviética.

(4) En el mismo año desapareció Checoslovaquia, convirtiéndose en dos nuevos estados, la República Checa y Eslovaquia, no obstante siguen apareciendo importaciones con el país 062, que corresponde al código de la antigua Checoslovaquia.

(5) A partir del año 1991, Yemen del Norte recoge el dato de todo el territorio de Yemen.

G-I.4. Distribución de las importaciones por continentes. 1988-1994



I.1.6. EVOLUCIÓN DE LAS EXPORTACIONES POR PAÍSES. 1988-1994

Miles de pesetas

PAÍSES	1988	1989	1990	1991	1992	1993	1994
EUROPA	99.032.293,1	105.787.824,7	110.789.450,8	120.414.259,9	123.741.825,0	153.414.058,7	186.298.510,3
Francia	22.339.647,2	23.611.768,0	21.490.026,2	24.050.082,9	23.108.653,8	29.042.563,3	34.451.588,3
Bélgica y Luxemb.	3.642.305,0	3.523.654,0	4.161.947,4	4.004.993,3	4.887.290,3	3.636.344,4	5.720.444,1
Países Bajos	7.047.715,9	8.005.788,4	9.086.832,9	9.142.979,3	8.505.913,3	12.095.319,3	14.974.265,4
Alemania(1)	24.117.160,5	21.576.507,1	24.037.711,5	29.371.062,2	30.047.119,8	35.528.402,3	45.647.646,9
Italia	6.786.242,1	6.051.365,3	6.980.023,5	8.933.351,6	10.144.698,2	12.599.142,7	17.595.356,6
Reino Unido	17.580.177,4	21.415.402,2	24.631.173,3	22.948.526,7	25.346.134,8	29.044.965,6	33.178.710,8
Irlanda	461.741,5	315.067,7	515.509,4	529.758,8	600.683,2	630.338,7	1.208.718,9
Dinamarca	801.695,0	806.247,6	1.293.932,8	1.367.095,5	1.391.967,5	2.130.177,5	2.020.309,1
Grecia	204.237,0	643.203,5	485.383,1	557.061,8	788.001,4	434.176,1	1.119.839,3
Portugal	2.524.386,1	5.135.980,3	5.135.503,3	7.237.979,2	6.997.579,2	9.805.526,0	8.426.319,8
España	-	-	-	-	-	-	332,3
Islandia	13.245,3	3.847,7	4.026,8	5.832,1	5.526,6	10.587,3	29.985,9
Noruega	1.773,5	-	862.240,6	576.481,6	538.586,1	720.866,7	802.686,7
Suecia	575.024,5	588.782,4	2.317.364,4	2.387.988,0	2.240.677,2	2.651.277,8	3.025.739,3
Finlandia	2.397.567,1	2.533.504,7	724.399,8	793.475,4	816.994,7	1.369.604,8	1.556.260,6
Suiza	654.152,0	709.081,0	2.574.986,4	2.909.101,4	3.019.451,8	4.290.022,7	3.884.474,3
Austria	2.951.030,4	2.810.798,5	1.310.875,3	1.745.178,9	1.656.730,7	2.232.963,7	2.228.517,3
Islas Feroe	1.078.412,3	1.138.794,0	48,5	291,3	-	-	-
Andorra	251.549,0	308.081,4	336.663,9	326.734,4	399.061,8	314.695,1	352.600,7
Gibraltar	15.184,5	322.684,3	1.555.449,1	973.270,5	265.477,1	604.288,1	62.152,2
Ciudad del Vaticano	-	-	-	-	-	1.694,4	-
Malta	172.640,4	522.434,1	203.139,1	95.619,3	62.830,3	60.965,3	89.086,9
Yugoslavia(2)	177.882,2	533.221,1	163.153,4	284.089,6	20.626,2	-	-
Turquía	1.539.257,8	1.533.058,2	207.709,4	80.696,0	261.951,8	308.360,5	995.375,2
Estonia	-	-	-	-	3.498,9	12.633,0	15.668,5
Letonia	-	-	-	-	887,6	21.182,6	93.481,4
Lituania	-	-	-	-	-	27.625,5	243.106,3
Unión Soviética(3)	848.467,4	1.387.768,1	532.027,8	592.128,6	77.218,8	-	25.039,9
R. D. Alemana(1)	1.334.863,0	1.397.404,7	443.067,8	-	-	-	-
Polonia	519.445,1	458.029,6	451.214,2	591.319,3	1.025.971,4	2.826.574,2	3.025.255,6
República Checa	-	-	-	-	-	1.156.799,9	1.767.765,7
Checoslovaquia(4)	370.957,3	242.792,1	414.600,1	717.800,5	944.266,7	-	9.902,9
Eslovaquia	-	-	-	-	-	368.743,1	373.295,4
Hungría	216.522,0	190.695,2	674.301,8	164.124,3	116.875,3	409.027,7	824.929,7
Rumanía	3.758,7	-	39,3	11.731,2	254.816,2	29.437,9	115.396,0
Bulgaria	405.252,3	21.863,5	196.099,7	15.506,1	2.048,4	6.143,6	15.039,7
Albania	0,5	-	-	-	-	-	-
Ucrania	-	-	-	-	143,4	86.023,1	28.847,3
Bielorrusia	-	-	-	-	1.288,1	6.211,3	19.371,9
Moldavia	-	-	-	-	-	-	-
Rusia	-	-	-	-	182.072,4	710.303,3	1.678.428,4
Armenia	-	-	-	-	-	3.646,3	-
Azerbaiyan	-	-	-	-	-	-	3.266,8
Serbia, Montenegro y Macedonia	-	-	-	-	-	-	-
Eslovenia	-	-	-	-	25.850,6	141.458,8	346.527,2
Croacia	-	-	-	-	-	95.966,2	342.777,1
Bosnia-Herzegovina	-	-	-	-	931,5	-	-
ÁFRICA	10.469.275,1	16.939.712,6	13.237.711,6	11.741.674,2	9.668.205,1	12.181.704,3	12.168.989,6
Marruecos	660.993,9	847.771,9	1.579.267,8	1.279.228,9	1.585.902,1	1.831.347,1	2.299.592,5
Argelia	5.058.304,2	6.613.489,8	5.436.417,1	5.262.889,7	5.450.214,7	6.121.842,3	6.162.517,9
Túnez	1.111.970,0	1.090.745,8	1.297.879,1	166.008,0	132.323,1	811.656,6	819.173,0
Libia	16.379,8	1.800.984,5	1.077.247,8	1.329.201,4	564.366,7	939.823,5	502.869,8
Egipto	165.969,7	126.480,1	142.172,8	114.374,4	52.654,1	110.623,9	171.620,0
Sudán	153.997,1	-	2.781,1	3.913,2	-	0,1	1.982,1
Mauritania	48.030,2	92.163,4	49.317,7	144.596,6	27.622,3	23.266,7	22.657,7
Malí	44.210,0	39.666,9	13.783,0	10.526,4	8.719,2	15.715,7	11.584,4
Burkina-Faso	13.377,1	38.099,3	37.455,1	2.500,0	29.600,9	6.922,9	1.668,2
Níger	8.556,9	315,0	3.542,0	4.012,5	5.143,7	8.360,4	4.904,3
Chad	658,6	-	-	-	1.042,5	-	-
Rep. de Cabo Verde	3.454,5	1.290,1	680,1	1.003,0	389,0	1.115,0	2.865,1
Senegal	73.733,8	273.639,3	84.336,3	78.475,0	79.063,0	33.678,6	127.144,1
Gambia	2.858,5	1.020,3	3.766,3	2.598,4	15.108,5	26.816,5	56.052,0
Guinea Bissau	88,3	987,3	26.171,1	37.412,5	37.903,8	-	32.159,6
Guinea	104.546,4	29.462,7	60.768,0	2.998,6	39.900,2	86.704,4	230.462,3
Sierra Leona	-	-	-	1.885,6	-	-	10.085,4

I.1.6. EVOLUCIÓN DE LAS EXPORTACIONES POR PAÍSES. 1988-1994 (Continuación)

Miles de pesetas

PAÍSES	1988	1989	1990	1991	1992	1993	1994
Liberia	5.385,1	8.067,9	2.831,6	-	-	-	1.868,9
Costa de Marfil.....	1.180.410,6	3.098.517,2	2.216.406,8	1.663.994,9	771.654,2	346.191,6	335.706,9
Ghana	72.113,6	180.457,6	20.433,0	15.295,1	15.824,0	155.169,3	160.820,7
Togo.....	25.064,1	46.085,7	31.532,5	27.958,8	49.030,4	37.454,3	8.973,9
Benin.....	172.216,9	20.840,3	97.440,0	33.012,2	26.969,7	156.655,5	59.905,3
Nigeria.....	457.753,3	1.634.909,0	244.034,8	356.954,5	254.268,1	142.576,3	260.744,4
Camerún	140.472,2	45.031,7	27.462,3	29.735,1	38.051,7	103.794,6	102.523,1
Rep. Centoafriicana.....	287,4	132,3	2.243,9	2.978,1	5.785,8	2.036,2	1.239,5
Guinea Ecuatorial.....	272.469,9	368.383,8	167.745,5	205.206,4	100.217,6	538.997,7	106.091,1
Sto. Tomé y Príncipe.....	855,4	-	-	33.084,0	-	-	-
Gabón	-	29.083,0	25.397,2	21.862,1	8.678,6	2.886,4	25.588,8
Congo.....	85.188,5	88.164,5	84.662,1	145.004,5	156.062,9	34.006,0	237.980,5
Zaire	16.519,4	41.824,2	20.384,3	51.540,1	10.599,6	3.257,9	9.277,3
Ruanda.....	3.280,0	46.374,1	2.880,0	-	-	-	-
Burundi.....	-	5.114,0	-	-	-	519,5	1.865,8
Angola	259.931,6	84.740,9	-	606.150,2	24.224,2	362.620,8	28.472,7
Etiopía	104.495,5	67.765,6	36.181,6	1.614,3	5.030,7	35.147,7	45.129,1
Djibouti	9.826,4	19.386,6	5.818,6	-	3.511,7	6.925,1	2.570,9
Kenia	6.414,4	11.370,7	210.204,1	4.159,6	4.192,4	13.451,8	21.021,2
Uganda.....	825,0	-	3.201,6	2.461,9	2.802,8	-	-
Tanzania.....	-	-	23.357,3	-	0,6	57.542,6	-
Seychelles y depend.....	-	-	-	-	-	-	8.726,6
Mozambique.....	-	4.678,1	-	-	-	-	26.906,9
Madagascar.....	-	-	-	-	1.035,6	611,2	4.257,7
Reunión.....	1.371,8	7.144,7	16.388,7	14.228,6	40.547,1	63.385,0	67.988,7
Mauricio.....	11.216,0	9.639,7	22.252,2	9.141,1	3.972,9	17.641,5	15.773,3
Comoras.....	11.813,5	-	-	-	16.729,9	10.598,7	2.847,8
Mayotte.....	-	-	-	2.213,1	1.844,7	8.923,6	4.916,2
Zambia	-	-	1.860,0	0,5	3,0	-	-
Zimbawe.....	38,0	1.593,2	-	51,0	416,7	594,7	7.010,9
Malawi	-	-	-	-	-	-	-
Sudáfrica.....	164.197,5	164.291,3	154.658,0	62.203,9	93.537,7	62.842,6	163.443,0
Namibia	-	-	4.750,1	11.199,7	3.258,5	-	-
Botswana.....	-	-	-	-	-	-	-
Swazilandia	-	-	-	-	-	-	-
AMÉRICA	19.330.592,2	18.939.513,3	20.063.135,0	16.168.120,0	16.639.015,1	20.946.349,2	24.454.735,9
Estados Unidos.....	14.616.644,7	15.208.665,7	14.610.495,4	11.734.611,3	12.225.972,5	11.141.360,0	16.020.310,6
Canadá.....	2.292.808,9	1.956.481,2	1.215.505,9	1.659.696,3	965.781,0	1.180.468,3	1.458.954,3
Groenlandia.....	4.549,3	1.166,4	-	-	-	2.356,4	-
San Pedro y Miquelón	-	-	8.350,3	-	-	-	-
México.....	159.007,3	321.681,4	542.648,4	444.489,3	696.138,0	1.113.268,2	1.133.273,8
Bermudas.....	-	1.876,4	855,6	991,5	-	-	1.597,3
Guatemala.....	7.287,4	13.628,1	18.667,3	23.532,3	23.733,2	35.428,5	135.754,8
Belice	-	-	-	-	2,0	-	-
Honduras.....	6.699,0	4.521,1	24.863,9	1.086,2	7.967,0	75.616,1	116.003,9
El Salvador.....	9.401,5	10.637,6	17.536,5	16.626,6	16.568,9	42.607,6	77.488,3
Nicaragua.....	2.086,7	13.526,2	5.290,2	9.589,4	3.823,2	12.517,1	29.130,1
Costa Rica.....	74.198,9	56.741,6	43.595,1	16.588,0	50.248,2	89.180,4	96.354,4
Panamá.....	140.719,2	54.353,6	1.063.950,7	52.916,0	91.100,4	61.987,8	198.994,4
Cuba.....	359.959,6	272.417,6	132.520,7	156.092,9	712.681,8	1.456.459,4	1.893.157,8
Haití.....	3.506,2	26.610,0	30.670,6	61.282,6	-	-	-
Bahamas	299,8	1.224,0	5.395,3	-	-	1.221.138,1	415,5
Islas Turcas y Caicos.....	-	1.942,6	-	-	-	-	-
Rep. Dominicana.....	82.344,9	94.793,5	71.034,9	128.694,4	89.674,2	288.435,1	176.395,3
Is. Vírgenes EE.UU.....	-	1.475,5	-	-	-	-	-
Guadalupe.....	13.315,0	24.559,9	28.318,6	36.701,8	54.823,3	72.922,5	81.216,2
Antigua y Barbuda.....	-	-	-	-	7.913,5	-	-
Dominica	1.643,6	3.391,3	-	27.249,7	-	30.534,6	1.193,5
Martinica.....	7.343,6	4.615,9	15.049,9	10.567,8	20.700,2	10.514,6	14.611,1
Jamaica.....	5.018,0	671,9	1.061,5	-	-	1.979,7	-
San Vicente.....	1.183,4	-	-	-	-	-	961,4
Barbados.....	4.696,3	10.945,3	1.012,3	1.680,8	730,4	817,2	1.484,1
Trinidad y Tobago	-	-	-	3.268,3	-	-	2.345,6
Granada	5.236,3	-	-	-	-	-	-
Aruba.....	-	-	3.536,5	611,0	250,7	-	134,4
Antillas Neerland.	25.937,2	7.781,3	24.224,7	1.454,1	3.822,4	145.245,3	9.607,1
Colombia.....	33.413,9	35.098,7	73.756,2	55.680,3	89.134,3	225.823,3	295.152,1
Venezuela.....	883.492,1	476.972,0	92.865,1	401.139,7	451.589,7	741.777,9	470.459,9

I.1.6. EVOLUCIÓN DE LAS EXPORTACIONES POR PAÍSES. 1988-1994 (Continuación)

Miles de pesetas

PAÍSES	1988	1989	1990	1991	1992	1993	1994
Guyana.....	-	-	51,6	-	-	-	-
Guyana Francesa.....	3.857,2	2.260,1	380,1	4.482,0	2.269,1	8.362,0	11.098,5
Ecuador.....	6.351,1	5.928,8	146,2	2.729,3	12.410,1	45.975,4	76.356,9
Perú.....	7.624,4	2.170,2	1.918,3	1.574,4	5.017,4	13.572,8	49.741,8
Brasil.....	185.810,7	219.144,9	1.946.857,9	704.602,2	579.391,6	865.452,4	557.097,4
Chile.....	25.013,6	61.452,8	33.822,2	194.482,2	69.214,4	163.375,1	284.078,5
Bolivia.....	851,2	2.571,5	6.853,4	8.259,9	92.169,3	8.449,5	48.858,8
Paraguay.....	12.105,4	5.170,0	7.150,9	21.816,4	24.749,0	36.237,3	84.934,0
Uruguay.....	18.376,4	14.428,2	14.534,9	52.665,0	71.688,1	133.588,1	173.782,7
Argentina.....	329.809,1	20.608,1	20.214,0	332.958,2	269.451,2	1.720.898,3	953.791,6
ASIA.....	6.975.726,9	7.098.081,3	7.231.143,4	8.857.405,0	8.040.185,6	11.131.954,4	17.072.713,2
Chipre.....	32.363,6	91.916,1	65.069,0	65.909,0	173.630,8	66.970,1	130.763,3
Líbano.....	102.847,3	158.360,2	73.936,8	270.174,3	141.113,1	248.220,7	343.575,3
Siria.....	151.214,8	98.162,6	915.385,1	470,7	6.602,7	64.000,0	31.072,7
Iraq.....	94,9	393.633,2	96.803,1	-	-	-	-
Irán.....	109.878,5	931,9	357.418,0	321.073,0	5.689,2	6.754,7	9.326,9
Israel.....	890.317,1	457.986,7	897.030,4	761.264,7	665.734,6	825.091,6	1.489.947,1
Jordania.....	23.767,2	13.893,0	3.224,9	17.626,5	152.051,9	143.185,8	50.806,4
Arabia Saudita.....	1.508.032,1	1.405.082,6	917.234,7	1.115.287,3	840.842,7	1.126.296,5	1.377.823,2
Kuwait.....	351.105,5	439.748,2	80.864,7	101.947,9	212.347,2	248.120,4	352.308,7
Bahrein.....	67.717,2	70.655,7	38.305,6	40.653,6	34.840,5	48.295,9	57.263,1
Qatar.....	45.018,6	40.409,1	36.101,1	39.513,3	50.145,6	56.937,8	51.379,2
Emir. Arabes Unidos.....	391.879,6	342.446,5	242.791,1	337.735,3	292.850,0	1.091.275,7	858.477,6
Omán.....	42.641,2	29.114,5	6.391,3	1.215,0	6.118,2	13.391,3	5.545,1
Yemen del Norte(5).....	12.314,7	92.927,1	22.488,2	114.771,4	100.709,5	27.130,1	26.485,0
Yemen del Sur.....	-	3.427,7	77,0	-	-	-	-
Afganistán.....	-	-	-	-	-	-	-
Pakistán.....	71.816,8	19.545,5	430.130,7	6.609,5	57.678,9	8.771,8	63.882,1
India.....	392.510,7	18.661,3	4.156,7	840.898,4	23.682,5	481.831,7	1.531.192,8
Bangladesh.....	1.690,0	4.738,7	-	2.509,7	5.627,8	231,2	12.989,2
Maldivas.....	-	-	-	-	-	-	-
Sri Lanka.....	-	-	-	-	1.591,6	1.971,4	3.357,1
Tailandia.....	28.957,6	36.902,1	25.801,1	187.279,9	103.210,0	112.720,0	142.051,1
Laos.....	-	-	-	-	-	-	-
Vietnam.....	-	-	-	3,5	-	1.816,8	421,4
Indonesia.....	12.044,5	4.506,6	13.079,2	23.540,2	598.998,5	78.159,9	124.713,5
Malasia.....	58.495,9	53.959,8	47.707,5	26.563,1	43.077,3	73.465,9	66.109,6
Brunei.....	-	-	-	-	-	77,7	4.921,8
Singapur.....	127.577,8	214.036,0	179.821,3	260.802,7	240.893,9	1.809.770,8	270.072,9
Filipinas.....	65.024,4	70.162,6	63.354,7	44.783,4	76.014,3	105.738,6	228.114,3
China.....	683.815,4	857.699,1	1.082.413,2	2.120.110,3	1.097.916,4	1.022.593,4	879.685,4
Corea del Norte.....	6.032,5	-	9.557,5	31.112,4	13.461,8	9.825,9	-
Corea del Sur.....	318.192,3	307.878,4	297.896,2	482.688,0	305.678,4	558.696,1	538.126,6
Japón.....	1.305.246,6	1.587.161,0	1.122.384,4	1.333.292,4	2.491.479,9	2.513.808,0	6.621.799,2
Taiwan.....	116.297,0	153.888,0	142.302,5	159.677,1	182.471,7	239.522,8	1.351.663,8
Hong-Kong.....	58.833,0	130.247,2	59.153,4	149.800,0	115.726,7	146.484,7	444.413,0
Macao.....	-	-	264,0	92,4	-	797,2	4.425,9
OCEANÍA.....	602.652,5	855.017,8	542.413,9	542.348,6	475.860,5	784.047,3	741.410,8
Australia.....	425.331,1	630.491,3	428.305,2	422.725,2	411.641,5	589.894,1	632.082,6
Papua-Nueva Guinea.....	-	-	-	-	-	-	-
Oceanía Australiana.....	-	1.411,0	-	-	-	1.372,2	-
Nueva Zelanda.....	170.126,1	217.127,1	93.962,8	108.788,2	47.120,0	159.902,5	77.217,2
Oceanía Americana.....	-	-	157,2	278,4	-	-	-
Nueva Caledonia.....	6.640,5	5.948,1	19.703,4	9.669,3	15.780,6	27.362,1	28.100,9
Vanuatu.....	-	-	-	887,4	-	-	-
Tonga.....	-	40,4	-	-	-	-	-
Polinesia Francesa.....	554,8	-	285,3	-	1.318,4	5.516,4	4.010,1

I.1.6. EVOLUCIÓN DE LAS EXPORTACIONES POR PAÍSES. 1988-1994 (Continuación)

Miles de pesetas

PAÍSES	1988	1989	1990	1991	1992	1993	1994
DIVERSOS	705.640,8	727.447,1	2.706.556,5	74.212,2	812.963,0	190.334,3	8.773,1
TOTAL	137.116.180,7	150.347.596,7	154.570.411,1	157.798.019,8	159.378.054,4	198.648.448,2	240.745.133,0

(1) La República Democrática Alemana no dispone de dato a partir de 1991, por estar integrada en Alemania.

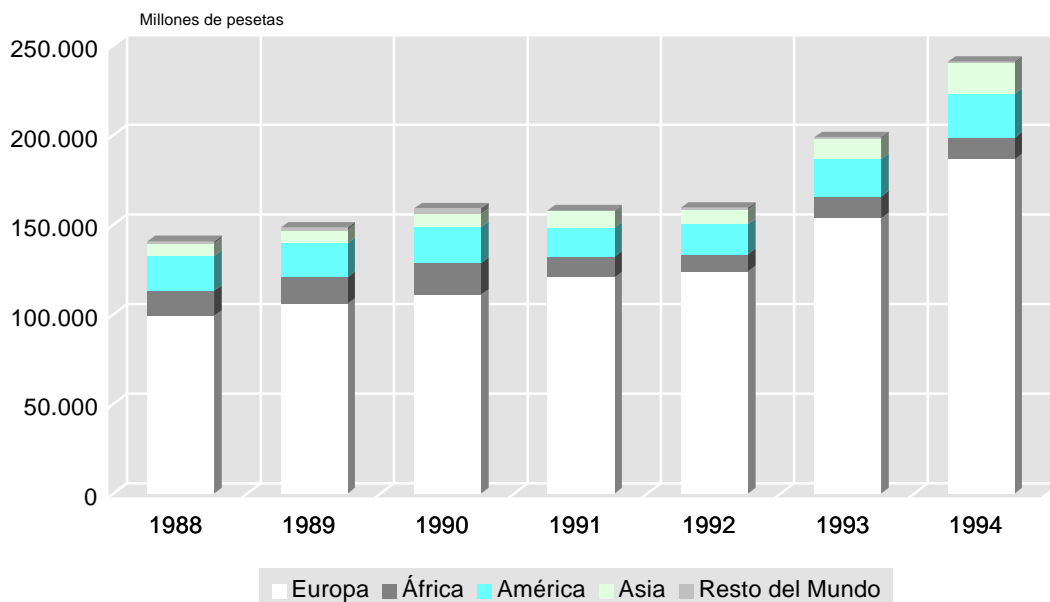
(2) Este Estado se disgregó en el año 92 en los nuevos estados de Serbia y Montenegro, Eslovenia, Croacia y Bosnia-Herzegovina.

(3) La Unión Soviética se disgregó en el año 92 en numerosas repúblicas. No obstante se siguen registrando operaciones de exportación con el país 056, que corresponde al código de la antigua Unión Soviética.

(4) En el mismo año desapareció Checoslovaquia, convirtiéndose en dos nuevos estados, la República Checa y Eslovaquia, no obstante siguen apareciendo exportaciones con el país 062, que corresponde al código de la antigua Checoslovaquia.

(5) A partir del año 1991, Yemen del Norte recoge el dato de todo el territorio de Yemen.

G-I.5. Distribución de las exportaciones por continentes. 1988-1994



I.2. RESULTADOS DEL COMERCIO CON LA UNIÓN EUROPEA. 1988-1994

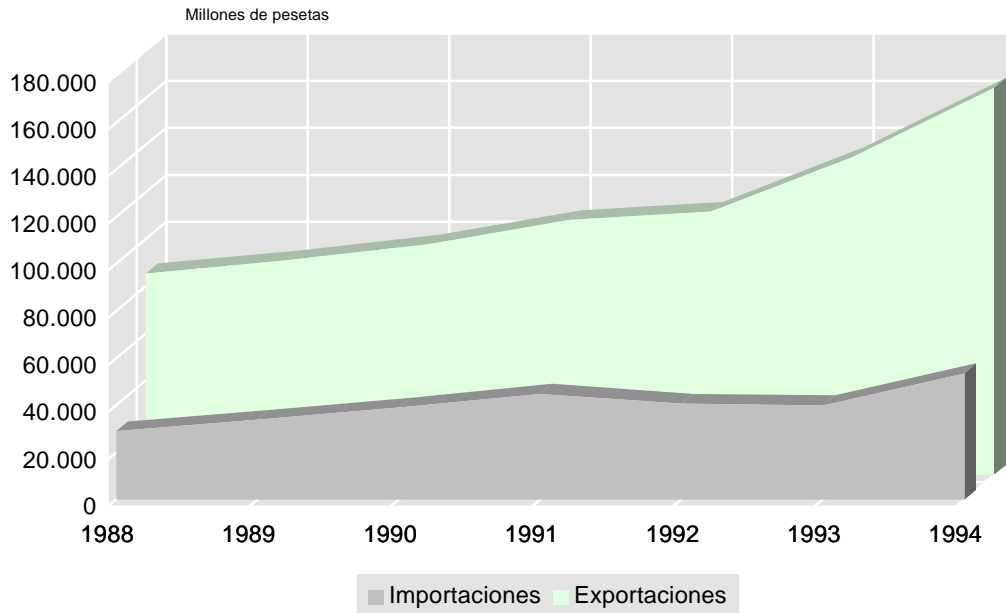
I.2.1. EVOLUCIÓN DEL COMERCIO EXTERIOR CON LOS PAÍSES DE LA UNIÓN EUROPEA. 1988-1994

Miles de pesetas

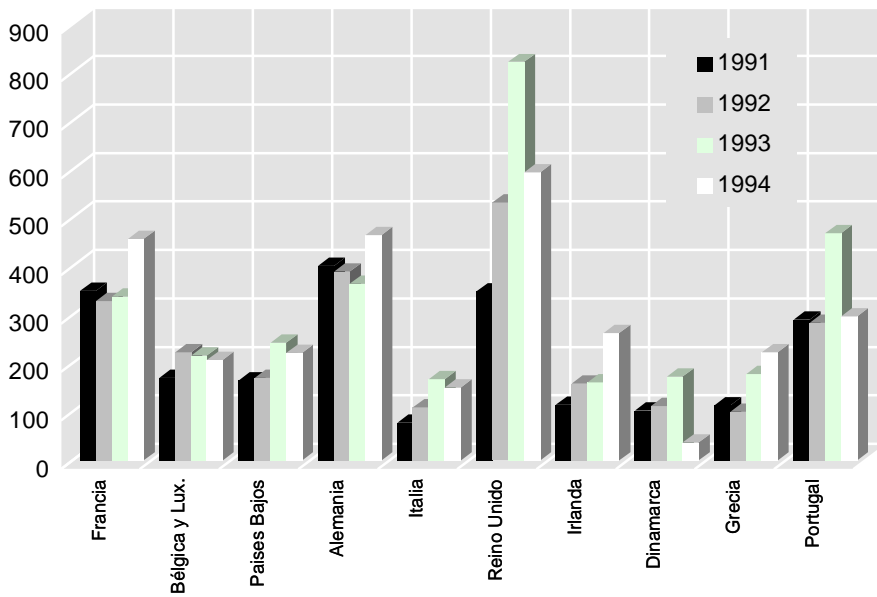
	1988	1989	1990	1991	1992	1993	1994
UNIÓN EUROPEA							
Importaciones.....	29.024.604,7	33.837.347,8	39.011.521,3	44.898.254,3	40.771.728,7	40.040.052,8	53.545.890,8
Exportaciones.....	85.505.307,7	91.084.984,1	97.818.043,3	108.142.891,3	111.818.041,6	134.946.955,9	164.343.199,3
Balanza Comercial.....	56.480.703,0	57.247.636,3	58.806.522,0	63.244.637,0	71.046.312,9	94.906.903,0	110.797.308,5
Tasa de Cobertura.....	294,60	269,18	250,74	240,86	274,25	337,03	306,92
FRANCIA							
Importaciones.....	5.515.187,2	5.022.288,3	6.211.844,8	6.878.371,3	7.018.361,6	8.595.394,6	7.542.790,3
Exportaciones.....	22.339.647,2	23.611.768,0	21.490.026,2	24.050.082,9	23.108.653,8	29.042.563,3	34.451.588,3
Balanza Comercial.....	16.824.460,0	18.589.479,6	15.278.181,4	17.171.711,6	16.090.292,2	20.447.168,7	26.908.798,0
Tasa de Cobertura.....	405,06	470,14	345,95	349,65	329,26	337,89	456,75
BÉLGICA Y LUXEMB.							
Importaciones.....	1.152.407,6	1.354.578,5	1.965.337,7	2.353.179,3	2.191.076,2	1.682.697,3	2.765.582,1
Exportaciones.....	3.642.305,0	3.523.654,0	4.161.947,4	4.004.993,3	4.887.290,3	3.636.344,4	5.720.444,1
Balanza Comercial.....	2.489.897,4	2.169.075,5	2.196.609,6	1.651.814,0	2.696.214,1	1.953.647,1	2.954.862,0
Tasa de Cobertura.....	316,06	260,13	211,77	170,19	223,05	216,10	206,84
PAÍSES BAJOS							
Importaciones.....	4.975.297,7	6.373.600,6	7.662.754,4	5.542.573,6	5.012.573,8	4.990.734,8	6.742.262,4
Exportaciones.....	7.047.715,9	8.005.788,4	9.086.832,9	9.142.979,3	8.505.913,3	12.095.319,3	14.974.265,4
Balanza Comercial.....	2.072.418,2	1.632.187,9	1.424.078,5	3.600.405,7	3.493.339,5	7.104.584,5	8.232.003,0
Tasa de Cobertura.....	141,65	125,61	118,58	164,96	169,69	242,36	222,10
ALEMANIA (1)							
Importaciones.....	5.035.424,3	7.212.714,6	6.344.742,3	7.326.747,4	7.703.125,3	9.743.951,7	9.819.678,4
Exportaciones.....	24.117.160,5	21.576.507,1	24.037.711,5	29.371.062,2	30.047.119,8	35.528.402,3	45.647.646,9
Balanza Comercial.....	19.081.736,2	14.363.792,5	17.692.969,1	22.044.314,9	22.343.994,5	25.784.450,6	35.827.968,5
Tasa de Cobertura.....	478,95	299,15	378,86	400,87	390,06	364,62	464,86
ITALIA							
Importaciones.....	6.578.950,4	7.349.028,0	9.696.841,1	11.451.784,2	9.219.841,6	7.534.783,5	11.742.866,7
Exportaciones.....	6.786.242,1	6.051.365,3	6.980.023,5	8.933.351,6	10.144.698,2	12.599.142,7	17.595.356,6
Balanza Comercial.....	207.291,7	-1.297.662,7	-2.716.817,6	-2.518.432,6	924.856,7	5.064.359,2	5.852.489,9
Tasa de Cobertura.....	103,15	82,34	71,98	78,01	110,03	167,21	149,84
REINO UNIDO							
Importaciones.....	2.004.974,4	2.354.214,0	2.972.259,2	6.577.503,9	4.762.002,9	3.532.190,9	5.586.911,7
Exportaciones.....	17.580.177,4	21.415.402,2	24.631.173,3	22.948.526,7	25.346.134,8	29.044.965,6	33.178.710,8
Balanza Comercial.....	15.575.203,0	19.061.188,2	21.658.914,1	16.371.022,8	20.584.131,9	25.512.774,7	27.591.799,1
Tasa de Cobertura.....	876,83	909,66	828,70	348,89	532,26	822,29	593,86
IRLANDA							
Importaciones.....	270.730,6	380.686,6	336.127,7	460.175,9	377.911,1	393.183,9	459.037,5
Exportaciones.....	461.741,5	315.067,7	515.509,4	529.758,8	600.683,2	630.338,7	1.208.718,9
Balanza Comercial.....	191.010,9	-65.619,0	179.381,7	69.582,9	222.772,1	237.154,8	749.681,4
Tasa de Cobertura.....	170,55	82,76	153,37	115,12	158,95	160,32	263,32
DINAMARCA							
Importaciones.....	713.662,7	646.520,2	921.535,2	1.325.757,7	1.239.666,1	1.231.505,0	5.552.376,7
Exportaciones.....	801.695,0	806.247,6	1.293.932,8	1.367.095,5	1.391.967,5	2.130.177,5	2.020.309,1
Balanza Comercial.....	88.032,3	159.727,4	372.397,6	41.337,8	152.301,4	898.672,5	-3.532.067,7
Tasa de Cobertura.....	112,34	124,71	140,41	103,12	112,29	172,97	36,39
GRECIA							
Importaciones.....	1.285.051,5	1.445.478,1	680.158,4	490.259,9	784.533,4	244.079,0	503.348,1
Exportaciones.....	204.237,0	643.203,5	485.383,1	557.061,8	788.001,4	434.176,1	1.119.839,3
Balanza Comercial.....	-1.080.814,5	-802.274,6	-194.775,3	66.801,9	3.468,0	190.097,1	616.491,2
Tasa de Cobertura.....	15,89	44,50	71,36	113,63	100,44	177,88	222,48
PORTUGAL							
Importaciones.....	1.492.918,3	1.698.238,9	2.219.920,5	2.491.901,1	2.462.636,8	2.091.532,3	2.831.036,9
Exportaciones.....	2.524.386,1	5.135.980,3	5.135.503,3	7.237.979,2	6.997.579,2	9.805.526,0	8.426.319,8
Balanza Comercial.....	1.031.467,8	3.437.741,4	2.915.582,8	4.746.078,1	4.534.942,5	7.713.993,7	5.595.283,0
Tasa de Cobertura.....	169,09	302,43	231,34	290,46	284,15	468,82	297,64

(1) Incluye, a partir de 1991, el territorio de la antigua República Democrática Alemana.

G-I.6. Evolución del comercio exterior con la U.E. 1988-1994



G-I.7. Tasas de cobertura del comercio exterior con los países de la U.E. 1991-1994



I.2.2. EVOLUCIÓN DEL COMERCIO EXTERIOR CON LA UNIÓN EUROPEA POR SECCIONES ARANCELARIAS. 1988-1994

Miles de pesetas

SECCIONES (1)	1988	1989	1990	1991	1992	1993	1994
IMPORTACIONES	29.024.604,7	33.837.347,8	39.011.521,3	44.898.254,3	40.771.728,7	40.040.052,8	53.545.890,8
Sección 01	2.612.046,6	3.718.346,5	3.850.427,1	3.759.549,9	4.632.414,3	5.748.909,4	7.205.253,8
Sección 02	2.098.197,7	1.074.027,4	2.059.899,5	4.137.520,0	3.973.685,6	3.860.351,0	4.561.186,6
Sección 03	13.690,6	30.524,1	16.671,6	97.920,2	21.751,0	1.062,7	3.878,7
Sección 04	778.311,4	1.388.307,1	2.375.145,2	2.218.777,3	2.707.811,5	2.633.209,8	4.771.434,4
Sección 05	2.596.199,7	1.982.258,6	3.407.281,2	7.174.731,1	3.186.961,6	2.166.016,3	7.036.696,5
Sección 06	2.414.184,1	2.427.873,2	2.722.123,3	2.431.399,8	3.413.036,5	2.855.826,1	3.664.905,3
Sección 07	889.399,7	1.107.009,7	1.562.227,2	1.615.051,3	1.725.845,0	1.917.510,8	2.844.130,3
Sección 08	1.610.267,5	2.139.939,6	2.519.513,4	3.372.112,2	2.930.181,5	3.214.828,8	4.115.257,0
Sección 09	574.998,9	797.752,4	1.143.301,0	1.218.667,5	1.058.797,6	513.206,0	629.765,8
Sección 10	618.536,8	1.447.632,7	939.955,6	791.181,2	1.375.314,4	1.570.343,2	1.534.855,6
Sección 11	320.495,8	653.967,7	1.007.906,1	1.551.523,7	1.820.381,7	1.297.910,9	1.632.873,8
Sección 12	47.288,6	25.600,2	31.170,4	58.801,1	57.333,8	36.140,0	70.577,6
Sección 13	652.247,4	724.320,1	851.814,6	1.296.493,4	1.130.630,7	1.232.384,7	1.477.943,2
Sección 14	14.164,0	13.375,3	23.122,3	23.526,3	18.189,0	54.092,9	41.688,8
Sección 15	4.475.744,0	4.453.229,1	5.657.639,1	4.270.387,7	2.480.312,4	3.197.572,3	4.996.028,0
Sección 16	7.164.387,4	9.219.087,2	8.583.348,4	8.577.698,0	7.765.917,9	8.098.744,0	6.712.698,8
Sección 17	1.533.700,7	1.743.448,9	1.454.086,3	1.340.071,3	1.586.748,0	645.365,8	1.113.845,6
Sección 18	476.145,7	648.591,9	479.276,7	574.348,1	293.330,0	213.183,4	375.790,5
Sección 19	1.476,5	422,5	143,1	7.471,1	1.345,1	-	27.526,8
Sección 20	125.429,9	226.691,7	308.130,9	370.699,8	575.298,5	777.707,1	728.148,3
Sección 21	27,4	420,1	612,9	463,3	248,3	-	1.405,5
No clasificados	7.664,8	14.521,9	17.725,4	9.860,2	16.194,2	5.687,6	-
EXPORTACIONES.....	85.505.307,7	91.084.984,1	97.818.043,3	108.142.891,3	111.818.041,6	134.946.955,9	164.343.199,3
Sección 01	364.044,9	528.738,0	564.931,5	1.085.750,6	870.141,2	1.390.376,0	1.579.601,8
Sección 02	49.514.272,8	49.290.532,2	49.455.281,4	56.345.012,6	60.129.099,7	80.465.057,2	101.375.308,3
Sección 03	937.833,5	783.039,2	489.975,6	590.665,9	186.935,8	347.620,1	149.049,3
Sección 04	18.766.879,6	21.035.326,7	22.689.087,3	26.835.574,9	25.296.562,3	26.700.401,0	31.440.624,9
Sección 05	3.711.073,1	5.091.477,3	7.144.172,2	6.761.872,9	8.733.362,3	6.253.564,6	6.177.830,2
Sección 06	3.738.970,9	4.151.721,2	4.932.849,1	6.000.443,7	5.944.497,8	4.461.080,2	5.802.115,4
Sección 07	157.828,1	209.588,9	167.429,6	202.333,8	243.921,5	333.673,7	634.072,9
Sección 08	179.225,2	255.140,9	412.320,3	324.384,6	569.823,1	759.883,7	1.121.575,4
Sección 09	120.359,5	119.702,6	136.312,6	108.860,4	114.477,5	100.560,3	170.379,9
Sección 10	759.723,9	836.440,4	728.738,4	884.774,4	155.754,2	20.405,5	15.459,3
Sección 11	570.360,3	1.000.466,6	1.041.901,6	870.061,2	858.872,6	641.626,6	915.590,0
Sección 12	1.412.879,2	1.677.107,1	2.690.336,5	2.893.240,9	2.877.607,0	4.000.287,9	6.004.623,3
Sección 13	349.617,6	494.474,5	706.789,4	701.584,5	698.677,9	662.523,3	830.557,5
Sección 14	2.318,3	4.037,7	-	401,9	1.715,3	1.730,1	147,4
Sección 15	1.760.555,0	2.474.216,4	3.013.884,4	1.250.696,4	2.030.793,4	2.386.938,3	3.802.324,4
Sección 16	1.405.935,3	1.624.028,6	1.898.828,7	1.687.791,7	1.628.223,7	2.683.188,0	1.986.090,7
Sección 17	839.200,7	415.580,9	528.851,1	437.601,5	204.963,2	1.686.564,1	42.830,3
Sección 18	6.369,7	5.402,4	28.001,3	20.465,4	13.000,5	35.640,2	8.668,8
Sección 19	129.225,4	216.674,4	262.440,2	186.818,3	193.838,0	355.844,8	325.739,8
Sección 20	776.703,5	869.049,2	923.996,0	952.433,0	1.059.620,4	1.629.168,2	1.941.718,2
Sección 21	1.238,1	729,7	1.125,2	1.076,8	2.303,4	24.019,8	34,3
No clasificados	693,4	1.509,0	790,8	1.045,8	3.850,6	6.802,5	18.857,0

(1) La relación de secciones arancelarias de la Nomenclatura TARIC con sus correspondientes códigos se incluye en el Anexo.

I.2.3. EVOLUCIÓN DEL COMERCIO EXTERIOR CON FRANCIA POR SECCIONES ARANCELARIAS. 1988-1994

Miles de pesetas

SECCIONES (1)	1988	1989	1990	1991	1992	1993	1994
IMPORTACIONES	5.515.187,2	5.022.288,3	6.211.844,8	6.878.371,3	7.018.361,6	8.595.394,6	7.542.790,3
Sección 01.....	596.392,1	920.772,6	877.412,3	1.160.476,2	1.592.968,3	2.052.824,6	3.299.821,0
Sección 02.....	1.210.456,0	429.811,1	578.801,2	795.011,0	900.709,8	1.930.038,4	1.134.905,9
Sección 03.....	-	11.123,4	1.766,3	15.987,0	3.636,5	757,7	179,9
Sección 04.....	159.910,3	265.318,9	300.307,3	298.512,5	419.066,5	351.374,4	336.592,4
Sección 05.....	82.855,3	3.578,2	332.005,1	507.665,7	217.718,2	42.480,1	7.879,0
Sección 06.....	271.186,6	330.292,2	513.555,3	251.233,2	504.211,1	401.381,3	281.102,3
Sección 07.....	145.829,0	267.780,4	319.816,3	242.595,5	295.944,0	236.588,8	386.176,4
Sección 08.....	708.354,4	305.306,8	544.684,2	587.883,7	481.701,3	338.364,3	158.154,5
Sección 09.....	230.249,9	364.831,8	478.338,6	444.530,3	393.852,9	116.279,7	124.386,7
Sección 10.....	92.672,5	192.268,5	165.655,2	142.567,0	101.230,6	190.714,5	179.409,2
Sección 11.....	59.842,3	119.155,9	185.789,5	327.334,3	525.625,8	346.677,8	316.198,0
Sección 12.....	7.855,1	9.128,8	11.673,8	35.930,3	35.626,4	15.184,5	22.213,2
Sección 13.....	17.755,3	32.840,5	63.002,4	101.496,2	65.174,5	93.238,9	109.954,8
Sección 14.....	107,9	-	130,8	261,3	420,4	346,5	58,6
Sección 15.....	189.736,9	216.004,2	263.317,3	379.932,1	332.581,0	416.659,7	479.877,4
Sección 16.....	1.271.937,0	891.681,6	1.040.729,3	784.409,0	463.529,2	1.791.466,1	395.119,1
Sección 17.....	146.369,1	376.371,8	288.119,7	342.115,7	340.684,9	113.250,5	160.313,1
Sección 18.....	298.465,3	258.235,7	206.562,1	378.081,6	101.741,0	80.266,1	91.623,6
Sección 19.....	195,1	422,5	-	4.483,9	-	-	-
Sección 20.....	23.387,2	27.098,4	39.159,0	76.581,3	238.378,9	75.798,4	58.825,2
Sección 21.....	25,1	-	-	-	-	-	-
No clasificados.....	1.605,1	265,2	1.019,2	1.283,5	3.560,4	1.702,3	-
EXPORTACIONES.....	22.339.647,2	23.611.768,0	21.490.026,2	24.050.082,9	23.108.653,8	29.042.563,3	34.451.588,3
Sección 01.....	62.465,2	119.958,2	196.743,8	311.994,0	188.425,4	479.658,9	613.187,9
Sección 02.....	13.097.681,5	13.476.239,2	12.600.968,5	12.984.329,1	12.121.053,0	16.280.732,9	18.732.287,0
Sección 03.....	515.512,4	643.022,5	489.776,5	589.914,4	52.678,8	147.735,0	22.191,3
Sección 04.....	3.385.252,5	3.938.779,0	3.399.412,4	4.612.909,3	4.966.865,6	6.807.156,3	8.548.277,7
Sección 05.....	1.444.725,3	922.388,3	196.006,5	1.116.848,7	1.872.062,9	713.486,7	530.535,5
Sección 06.....	1.495.574,7	1.573.379,5	1.202.376,4	1.199.385,4	1.331.680,4	809.658,1	754.715,8
Sección 07.....	46.999,2	85.814,7	28.557,7	25.893,5	37.835,0	116.976,7	202.359,9
Sección 08.....	55.202,3	97.205,6	266.137,9	136.127,6	167.273,2	176.265,4	377.388,4
Sección 09.....	77.368,3	49.093,1	42.657,2	28.848,7	23.641,1	30.236,2	34.584,6
Sección 10.....	118.071,0	174.459,1	235.205,3	263.251,0	76.147,7	14.413,5	6.171,3
Sección 11.....	267.987,1	305.322,2	225.730,9	247.215,7	307.835,1	461.349,0	628.389,6
Sección 12.....	567.476,6	654.171,3	935.016,4	1.077.866,1	627.993,6	958.763,9	1.548.354,4
Sección 13.....	222.157,7	338.712,5	397.738,8	473.652,8	446.113,1	420.243,9	436.904,2
Sección 14.....	1.566,6	2.450,0	-	-	-	-	-
Sección 15.....	209.802,0	293.655,3	287.025,6	199.281,9	217.943,5	708.954,7	1.183.218,3
Sección 16.....	151.279,3	378.983,8	246.713,8	225.430,0	148.241,5	242.961,2	192.384,1
Sección 17.....	452.813,2	319.021,2	359.132,5	228.561,3	105.459,4	29.534,0	14.541,5
Sección 18.....	300,0	2.687,0	354,3	239,9	537,6	2.079,8	27,2
Sección 19.....	43.604,8	91.913,8	206.694,6	109.541,2	107.316,5	160.501,2	161.722,1
Sección 20.....	123.729,5	144.288,1	172.499,7	217.312,2	309.546,0	481.533,7	464.168,4
Sección 21.....	78,0	66,3	811,6	500,0	-	-	-
No clasificados.....	-	157,2	465,8	980,0	4,5	322,4	178,9

(1) La relación de secciones arancelarias de la Nomenclatura TARIC con sus correspondientes códigos se incluye en el Anexo.

I.2.4. EVOLUCIÓN DEL COMERCIO EXTERIOR CON BÉLGICA Y LUXEMBURGO POR SECCIONES ARANCELARIAS. 1988-1994

Miles de pesetas

SECCIONES (1)	1988	1989	1990	1991	1992	1993	1994
IMPORTACIONES	1.152.407,6	1.354.578,5	1.965.337,7	2.353.179,3	2.191.076,2	1.682.697,3	2.765.582,1
Sección 01	119.014,0	65.006,7	23.067,4	42.974,2	101.633,9	171.208,3	79.827,0
Sección 02	106.085,1	187.356,0	239.394,1	250.843,8	138.536,0	215.962,2	340.683,2
Sección 03	1.028,9	-	9.353,8	67.887,0	1.907,2	-	2.363,8
Sección 04	12.885,2	57.140,8	83.902,8	46.850,5	142.261,6	23.002,3	25.477,4
Sección 05	4.032,8	148.644,7	283.078,2	323.471,9	7.778,8	5.098,0	8.215,9
Sección 06	266.400,3	299.944,2	497.206,0	596.264,3	608.242,8	406.893,9	521.557,9
Sección 07	138.110,2	164.709,1	161.645,9	170.470,8	300.580,6	205.649,8	356.390,6
Sección 08	72.035,0	84.904,4	82.686,5	9.686,1	19.757,2	46.869,6	107.427,6
Sección 09	2.803,6	24.214,1	93.766,8	107.328,1	80.142,8	24.120,6	8.782,6
Sección 10	7.408,3	4.882,1	6.486,9	7.879,8	17.138,7	7.695,1	16.766,3
Sección 11	31.165,4	62.928,7	99.870,1	340.405,4	294.501,2	196.023,8	495.561,1
Sección 12	12,3	14,0	28,8	40,5	231,0	-	-
Sección 13	3.300,8	3.855,1	32.457,9	48.981,8	16.728,5	8.913,8	4.326,3
Sección 14	-	-	-	668,7	-	-	-
Sección 15	195.197,3	152.081,4	35.319,5	200.963,8	170.353,2	1.209,5	140.193,8
Sección 16	175.638,9	77.645,4	306.182,7	115.210,7	87.111,7	118.896,4	100.504,4
Sección 17	2.984,3	12.762,5	7.134,1	18.337,7	194.091,0	202.421,5	544.437,1
Sección 18	9,5	554,9	1.175,2	509,3	-	-	1.519,0
Sección 19	-	-	-	-	80,4	-	-
Sección 20	12.691,5	5.621,7	2.381,0	4.404,8	9.004,8	48.732,5	11.548,1
Sección 21	2,3	-	-	-	-	-	-
No clasificados	1.601,9	2.312,6	200,0	-	995,0	-	-
EXPORTACIONES.....	3.642.305,0	3.523.654,0	4.161.947,4	4.004.993,3	4.887.290,3	3.636.344,4	5.720.444,1
Sección 01	-	-	19.822,2	34.958,2	43.448,9	56.328,6	92.697,5
Sección 02	1.506.753,1	1.921.006,6	1.639.245,8	2.297.378,4	3.174.181,4	2.006.606,7	2.851.402,3
Sección 03	-	-	-	-	-	982,4	2.306,2
Sección 04	951.792,8	908.651,2	1.274.361,6	1.362.897,1	1.244.510,3	1.142.530,4	2.205.678,8
Sección 05	328.618,4	405.901,6	873.887,0	92.341,0	122.270,2	123.379,9	135.192,7
Sección 06	72.486,4	79.491,8	78.217,0	57.874,0	131.843,4	27.625,3	38.297,7
Sección 07	1.277,6	1.718,2	3.050,1	1.833,1	3.669,3	1.140,4	703,6
Sección 08	50.967,9	39.697,7	32.190,8	341,7	-	15.628,1	28.500,3
Sección 09	2.075,5	8.165,8	23.993,2	24.468,4	15.404,9	5.421,4	2.680,6
Sección 10	5.463,5	1.594,8	2.871,2	9.846,9	975,5	-	-
Sección 11	12.382,4	48.364,2	17.550,9	15.911,1	12.541,5	7.560,7	26.178,1
Sección 12	9.139,8	10.859,6	14.384,8	20.120,3	22.586,3	45.372,6	67.978,4
Sección 13	30.816,5	34.073,5	38.514,4	34.025,4	23.893,6	28.511,2	66.399,5
Sección 14	-	-	-	-	529,2	-	-
Sección 15	631.889,6	8.536,7	99.058,8	15.977,3	10.474,3	793,2	2.188,7
Sección 16	2.045,1	33.634,5	28.103,2	12.170,9	39.351,4	86.742,6	103.514,2
Sección 17	2.832,5	1.803,1	1.443,1	3.896,9	2.944,9	2.489,6	287,1
Sección 18	-	26,0	-	-	-	240,0	-
Sección 19	-	-	-	2.251,2	-	-	-
Sección 20	33.764,0	19.779,0	14.939,6	18.701,4	38.156,1	84.637,4	96.438,4
Sección 21	-	-	313,6	-	-	-	-
No clasificados	-	350,0	-	-	509,0	353,9	-

(1) La relación de secciones arancelarias de la Nomenclatura TARIC con sus correspondientes códigos se incluye en el Anexo.

I.2.5. EVOLUCIÓN DEL COMERCIO EXTERIOR CON LOS PAÍSES BAJOS POR SECCIONES ARANCELARIAS. 1988-1994

Miles de pesetas

SECCIONES (1)	1988	1989	1990	1991	1992	1993	1994
IMPORTACIONES	4.975.297,7	6.373.600,6	7.662.754,4	5.542.573,6	5.012.573,8	4.990.734,8	6.742.262,4
Sección 01.....	1.370.376,7	2.138.237,3	2.101.219,6	1.742.694,2	2.045.699,9	2.073.650,2	2.032.108,2
Sección 02.....	247.145,4	268.995,1	285.417,9	345.805,8	325.072,2	351.329,3	568.047,9
Sección 03.....	-	-	1.499,5	4.516,8	7.771,0	-	-
Sección 04.....	238.726,1	622.804,1	1.141.813,5	880.188,0	1.050.804,3	1.408.996,8	1.727.251,1
Sección 05.....	109.197,7	382.510,8	1.145.717,0	968.984,7	227.987,4	2.804,0	260,9
Sección 06.....	389.602,3	55.890,9	23.853,1	53.402,1	178.630,8	63.139,5	189.113,7
Sección 07.....	202.370,3	206.860,0	255.504,3	292.093,2	236.348,7	217.260,7	330.162,5
Sección 08.....	37.622,4	196.272,0	114.380,0	247.550,6	276.965,4	465.163,4	1.096.088,0
Sección 09.....	551,7	5.048,8	11.866,2	8.105,9	1.270,8	1.703,1	8.040,3
Sección 10.....	243.621,6	750.824,2	345.568,4	55.162,9	27.544,1	37.763,2	51.700,4
Sección 11.....	4.798,2	58.406,7	41.595,5	75.686,5	42.784,1	20.707,9	54.363,1
Sección 12.....	6,2	370,2	2.925,9	6.185,5	144,0	403,1	20,0
Sección 13.....	3.323,5	4.227,3	1.834,7	22.137,0	15.668,1	37.053,1	44.642,5
Sección 14.....	5.221,2	3.314,6	-	-	-	-	-
Sección 15.....	1.880.504,7	1.458.678,6	2.042.371,6	639.271,4	270.463,8	57.186,1	130.460,9
Sección 16.....	205.907,7	153.333,7	96.898,5	136.202,4	187.182,7	98.597,0	332.146,8
Sección 17.....	22.182,5	33.393,5	20.391,1	21.041,4	47.277,0	14.717,6	40.818,9
Sección 18.....	4.719,3	17.554,0	10.547,1	22.897,0	30.556,2	8.931,3	17.759,1
Sección 19.....	-	-	-	-	-	-	-
Sección 20.....	9.305,2	16.134,3	17.365,5	20.648,1	40.403,2	131.323,3	117.872,8
Sección 21.....	-	-	-	-	-	-	1.405,5
No clasificados.....	115,0	744,4	1.985,0	-	-	5,3	-
EXPORTACIONES.....	7.047.715,9	8.005.788,4	9.086.832,9	9.142.979,3	8.505.913,3	12.095.319,3	14.974.265,4
Sección 01.....	1.741,4	8.295,3	3.156,4	60.871,8	3.600,2	53.229,6	39.873,0
Sección 02.....	3.403.450,9	3.642.077,9	3.754.462,8	4.094.239,2	4.891.315,0	7.136.204,2	10.252.275,2
Sección 03.....	-	-	-	1,2	1.509,7	3.541,2	19.046,0
Sección 04.....	1.711.596,9	1.577.876,7	2.531.300,8	2.462.991,7	2.290.537,1	2.835.522,5	2.150.054,0
Sección 05.....	810.620,1	759.129,2	1.501.667,3	1.381.156,2	314.086,7	76.875,8	309.126,0
Sección 06.....	434.382,8	383.196,8	421.508,2	672.342,1	400.997,3	514.665,5	571.237,1
Sección 07.....	20.017,5	19.289,3	18.153,1	6.083,1	5.734,2	2.876,7	4.727,7
Sección 08.....	6.341,9	828,2	289,0	52,8	741,0	309,6	623,1
Sección 09.....	153,2	132,0	-	-	-	-	7.701,4
Sección 10.....	86.559,3	73.701,5	71.083,5	64.055,0	4.764,1	1.911,1	5,0
Sección 11.....	8.942,5	16.550,5	19.106,0	18.348,0	13.299,8	-	24.022,9
Sección 12.....	48.823,4	55.849,6	111.753,0	73.691,0	15.281,2	147.526,6	291.661,1
Sección 13.....	40.125,0	56.232,5	55.927,8	46.918,2	20.070,7	10.802,8	27.370,7
Sección 14.....	-	-	-	-	-	-	-
Sección 15.....	396.140,9	1.344.607,6	514.943,8	84.121,6	348.487,1	297.658,6	1.076.477,2
Sección 16.....	12.453,0	12.670,6	21.667,7	114.866,6	136.946,4	895.601,2	120.406,7
Sección 17.....	17.711,8	17.297,5	5.788,4	15.838,7	3.719,4	5.144,2	6.450,7
Sección 18.....	-	-	-	-	-	252,4	-
Sección 19.....	-	-	-	-	-	-	-
Sección 20.....	48.511,3	37.206,7	56.025,0	47.402,2	54.823,5	112.564,8	73.207,6
Sección 21.....	-	-	-	-	-	-	-
No clasificados.....	144,1	846,6	-	-	-	632,4	-

(1) La relación de secciones arancelarias de la Nomenclatura TARIC con sus correspondientes códigos se incluye en el Anexo.

I.2.6. EVOLUCIÓN DEL COMERCIO EXTERIOR CON ALEMANIA POR SECCIONES ARANCELARIAS. 1988-1994 (*)

Miles de pesetas

SECCIONES (1)	1988	1989	1990	1991	1992	1993	1994
IMPORTACIONES	5.035.424,3	7.212.714,6	6.344.742,3	7.326.747,4	7.703.125,3	9.743.951,7	9.819.678,4
Sección 01	92.809,5	82.973,0	216.229,9	116.027,9	141.733,9	326.213,2	226.147,6
Sección 02	77.125,4	32.829,6	69.068,3	60.247,7	104.506,0	172.730,8	154.003,2
Sección 03	-	247,0	4.051,9	8.027,9	-	-	1.335,0
Sección 04	51.729,8	143.529,2	206.520,7	260.615,7	457.375,8	403.145,4	427.635,6
Sección 05	229.532,9	185.280,9	57.837,2	78.698,1	72.569,3	1.259.895,2	220.795,5
Sección 06	246.022,4	232.066,1	486.559,9	472.030,6	863.111,5	1.041.944,1	1.396.755,3
Sección 07	146.947,3	131.506,6	208.975,4	279.677,6	374.300,1	649.610,7	616.692,7
Sección 08	316.675,1	841.901,3	655.525,7	1.202.575,4	658.799,7	1.041.741,3	1.128.090,0
Sección 09	240.148,4	282.938,7	352.420,7	313.936,4	298.775,5	213.528,2	264.285,6
Sección 10	107.218,1	78.064,3	136.865,7	206.788,2	832.090,9	1.015.408,6	1.002.050,7
Sección 11	37.274,3	76.473,0	173.464,0	106.475,7	117.892,8	124.031,3	56.444,1
Sección 12	1.910,3	3.650,8	3.653,0	226,2	4.180,5	8.336,4	4.148,4
Sección 13	6.893,7	30.193,6	44.304,4	59.060,7	77.028,3	107.544,0	95.250,1
Sección 14	306,8	1.035,9	4.211,7	1.466,2	1.179,9	961,7	2.583,3
Sección 15	244.177,6	352.258,4	361.384,4	353.354,8	392.832,2	783.220,6	1.739.603,1
Sección 16	1.910.810,5	3.326.910,2	2.212.512,1	2.943.587,5	2.366.766,4	2.299.334,7	2.043.305,2
Sección 17	1.232.788,4	1.068.006,2	888.248,3	766.536,5	804.433,5	177.235,9	245.661,8
Sección 18	61.836,3	237.172,6	197.082,3	55.389,6	72.980,3	37.901,4	83.452,4
Sección 19	-	-	143,1	1.179,5	1.264,8	-	-
Sección 20	30.220,1	97.928,0	55.775,0	34.393,8	54.662,6	77.669,6	111.438,8
Sección 21	-	420,1	391,9	-	113,3	-	-
No clasificados	997,4	7.329,0	9.516,7	6.451,6	6.528,2	3.498,8	-
EXPORTACIONES.....	24.117.160,5	21.576.507,1	24.037.711,5	29.371.062,2	30.047.119,8	35.528.402,3	45.647.646,9
Sección 01	28.100,8	73.747,2	53.920,9	148.364,0	104.814,8	188.076,1	166.611,0
Sección 02	17.466.586,6	13.865.958,3	13.930.739,0	17.411.457,7	18.925.428,6	25.628.642,5	33.720.696,4
Sección 03	353,5	12.247,8	10,8	682,3	121.721,5	21.350,5	44.105,0
Sección 04	4.859.486,9	5.471.558,7	6.924.657,3	9.458.880,9	8.076.935,4	7.717.352,9	8.655.665,1
Sección 05	79.718,3	132.399,4	121.275,9	277.421,3	794.328,6	106.573,7	149.987,5
Sección 06	438.921,1	401.541,4	1.095.371,7	744.480,4	1.104.533,2	824.494,8	1.167.056,2
Sección 07	21.295,9	17.123,0	19.827,3	11.295,1	12.733,0	18.549,5	125.421,9
Sección 08	7.688,3	1.128,8	2.577,0	5.488,5	1.123,0	16.235,1	36.060,1
Sección 09	1.764,2	12.354,6	3.554,7	3.009,4	832,0	158,9	3.174,7
Sección 10	208.415,0	213.931,6	162.291,4	281.270,3	29.652,7	1.784,3	5.352,4
Sección 11	83.344,2	72.660,8	117.498,0	56.430,9	54.505,0	8.283,5	28.111,7
Sección 12	109.879,5	171.417,7	241.409,2	167.485,1	89.306,0	94.782,3	382.576,1
Sección 13	15.359,6	14.131,1	108.099,5	79.564,6	81.346,9	77.136,8	119.868,8
Sección 14	-	-	-	-	130,4	-	-
Sección 15	19.889,4	113.399,2	200.841,5	19.596,7	24.696,6	109.564,8	83.376,8
Sección 16	584.941,6	742.542,4	714.954,6	301.678,8	338.754,4	230.865,2	397.139,2
Sección 17	3.915,7	3.783,0	60.394,8	121.574,9	14.692,0	72.564,0	7.585,0
Sección 18	83,1	1,0	7.330,9	6.469,3	46,5	425,9	219,9
Sección 19	-	-	-	-	499,0	8.105,2	37.859,4
Sección 20	186.837,9	256.477,1	272.832,0	275.912,1	270.590,2	403.132,3	516.779,8
Sección 21	540,0	-	-	-	-	-	-
No clasificados	38,9	104,0	125,0	-	450,0	323,9	-

(*) Incluye, a partir de 1991, el territorio de la antigua República Democrática Alemana.

(1) La relación de secciones arancelarias de la Nomenclatura TARIC con sus correspondientes códigos se incluye en el Anexo.

I.2.7. EVOLUCIÓN DEL COMERCIO EXTERIOR CON ITALIA POR SECCIONES ARANCELARIAS. 1988-1994

Miles de pesetas

SECCIONES (1)	1988	1989	1990	1991	1992	1993	1994
IMPORTACIONES	6.578.950,4	7.349.028,0	9.696.841,1	11.451.784,2	9.219.841,6	7.534.783,5	11.742.866,7
Sección 01.....	114.151,6	98.052,6	83.480,1	44.121,1	133.566,6	192.478,8	341.155,4
Sección 02.....	80.323,8	94.297,8	174.105,2	104.185,0	130.528,4	208.908,4	201.620,6
Sección 03.....	12.557,9	19.153,7	-	1.501,5	8.436,3	305,0	-
Sección 04.....	77.684,4	134.895,7	252.325,3	194.851,3	159.204,3	107.388,6	1.871.922,0
Sección 05.....	1.425.553,7	286.706,3	1.109.395,5	2.015.470,5	1.166.665,9	21.458,5	32.352,8
Sección 06.....	495.453,2	406.010,5	237.251,7	266.374,8	393.567,8	563.567,2	663.175,2
Sección 07.....	45.199,8	92.250,5	165.601,3	249.726,9	227.043,4	268.558,6	605.772,7
Sección 08.....	361.285,5	479.570,7	856.889,9	1.077.414,8	1.360.552,3	1.163.929,7	1.325.337,5
Sección 09.....	12.011,9	4.573,9	36.450,8	9.437,4	8.547,3	40.090,2	52.394,3
Sección 10.....	3.946,1	18.253,9	30.901,8	93.417,8	54.780,7	61.961,2	67.917,9
Sección 11.....	70.800,1	103.485,8	203.411,8	197.058,8	180.383,5	263.363,8	253.201,2
Sección 12.....	36.695,5	4.529,8	2.848,2	15.791,9	14.964,6	10.968,3	19.871,2
Sección 13.....	48.137,0	57.198,3	155.895,5	504.620,3	384.756,6	321.992,8	307.622,0
Sección 14.....	718,3	1.471,1	2.212,6	14.624,4	14.151,6	52.524,5	39.046,8
Sección 15.....	837.727,1	1.210.723,8	2.167.118,2	2.457.655,7	1.005.409,8	1.469.213,6	2.021.931,6
Sección 16.....	2.711.620,8	4.030.505,2	3.845.094,5	3.858.401,8	3.633.283,8	2.288.343,8	3.396.265,1
Sección 17.....	117.125,8	169.353,5	184.374,0	96.486,0	78.933,6	69.425,4	75.736,2
Sección 18.....	88.904,5	75.790,0	45.325,4	43.240,0	76.529,7	70.770,7	107.930,3
Sección 19.....	1.281,4	-	-	1.807,7	-	-	27.526,8
Sección 20.....	37.685,0	62.182,9	143.923,2	204.070,7	188.400,4	359.053,2	332.087,1
Sección 21.....	-	-	-	-	135,0	-	-
No clasificados.....	87,3	21,8	236,2	1.525,8	-	481,3	-
EXPORTACIONES.....	6.786.242,1	6.051.365,3	6.980.023,5	8.933.351,6	10.144.698,2	12.599.142,7	17.595.356,6
Sección 01.....	233.033,0	292.177,4	243.532,0	261.912,2	282.352,5	405.733,6	226.803,7
Sección 02.....	2.888.361,5	2.541.783,7	2.574.168,0	3.489.510,0	3.199.599,1	4.453.614,9	6.420.085,3
Sección 03.....	421.967,6	-	-	68,0	7.736,2	-	945,0
Sección 04.....	1.146.416,6	1.568.780,6	1.627.931,0	1.803.462,7	1.136.434,6	1.159.949,0	1.742.393,6
Sección 05.....	504.488,5	570.974,2	801.114,4	552.392,6	2.585.071,6	3.161.181,8	3.899.284,2
Sección 06.....	462.759,3	204.275,5	379.025,2	1.492.539,3	979.245,3	854.432,3	1.400.745,6
Sección 07.....	19.554,9	40.347,5	31.852,9	44.066,2	51.576,9	56.246,7	106.129,9
Sección 08.....	17.487,2	60.562,4	40.307,0	58.591,1	145.229,1	223.575,2	236.927,4
Sección 09.....	38,7	293,0	-	609,6	748,2	207,1	1.998,0
Sección 10.....	12.603,7	10.413,4	33.957,1	69.472,1	15.296,5	110,0	5,1
Sección 11.....	84.989,3	105.290,4	25.157,9	62.952,6	45.924,1	10.501,7	24.010,2
Sección 12.....	188.286,8	139.804,6	331.724,1	533.826,5	998.876,6	1.397.126,0	2.255.191,0
Sección 13.....	5.681,6	3.588,6	9.605,9	19.957,6	43.120,8	36.053,4	76.590,9
Sección 14.....	-	51,9	-	290,6	911,0	-	-
Sección 15.....	191.055,7	282.626,9	566.695,3	133.349,2	155.594,9	262.023,2	515.829,4
Sección 16.....	374.943,0	143.319,7	235.829,9	315.587,3	422.683,7	530.400,1	643.904,0
Sección 17.....	175.026,8	64.197,5	51.210,7	24.266,0	32.448,4	-	3.402,7
Sección 18.....	-	2.385,0	4.372,9	11.930,7	7.281,8	30.355,0	4.930,3
Sección 19.....	32.350,6	6.153,5	17.056,6	25.549,5	14.497,7	-	4.085,8
Sección 20.....	27.197,5	14.090,9	6.482,4	33.011,9	18.939,3	17.097,2	29.879,4
Sección 21.....	-	198,7	-	-	-	-	-
No clasificados.....	-	50,0	-	6,0	1.129,9	535,7	2.215,1

(1) La relación de secciones arancelarias de la Nomenclatura TARIC con sus correspondientes códigos se incluye en el Anexo.

I.2.8. EVOLUCIÓN DEL COMERCIO EXTERIOR CON EL REINO UNIDO POR SECCIONES ARANCELARIAS. 1988-1994

Miles de pesetas

SECCIONES (1)	1988	1989	1990	1991	1992	1993	1994
IMPORTACIONES	2.004.974,4	2.354.214,0	2.972.259,2	6.577.503,9	4.762.002,9	3.532.190,9	5.586.911,7
Sección 01	75.606,0	100.925,4	20.147,2	42.580,1	53.778,9	284.973,2	226.004,3
Sección 02	363.470,0	40.799,5	630.416,2	2.133.424,6	2.251.047,8	648.580,3	2.112.809,0
Sección 03	-	-	-	-	-	-	-
Sección 04	160.121,7	93.915,1	117.822,7	150.132,3	172.590,0	134.613,0	136.942,0
Sección 05	152.542,7	22,6	145.462,0	2.713.977,7	776.540,2	695.588,4	1.591.241,7
Sección 06	597.650,5	910.681,2	849.940,0	637.401,1	699.397,8	302.450,2	497.740,8
Sección 07	31.766,2	46.713,1	39.127,2	54.402,9	63.028,7	89.456,2	22.718,6
Sección 08	97.739,4	213.153,4	238.958,2	204.854,6	110.536,8	69.565,1	191.423,0
Sección 09	793,5	362,6	7.891,5	10.922,8	1.969,2	9.517,5	245,5
Sección 10	12.027,3	191.602,7	35.895,0	17.890,8	40.095,1	34.279,0	90.525,7
Sección 11	25.307,5	51.307,0	53.471,8	77.341,1	50.060,1	93.006,7	199.794,9
Sección 12	804,7	2.166,1	1.000,5	625,1	837,0	-	-
Sección 13	124,7	2.862,0	23.611,0	21.232,6	18.683,9	31.610,8	98.689,5
Sección 14	7.809,8	4.862,1	12.900,5	6.494,0	2.437,1	-	-
Sección 15	139.811,1	308.427,3	202.311,7	167.327,9	114.884,6	150.456,4	129.044,0
Sección 16	297.949,7	240.535,1	491.153,2	229.321,9	288.139,1	874.509,5	157.158,8
Sección 17	10.899,4	78.831,6	57.937,0	23.711,1	86.590,0	55.756,6	21.923,7
Sección 18	21.576,1	57.397,4	16.627,4	72.770,5	8.685,8	9.249,8	71.996,3
Sección 19	-	-	-	-	-	-	-
Sección 20	5.715,9	5.800,7	24.596,9	12.629,7	20.755,3	48.578,0	38.653,9
Sección 21	-	-	221,0	463,3	-	-	-
No clasificados	3.258,1	3.849,0	2.768,3	-	1.945,2	-	-
EXPORTACIONES.....	17.580.177,4	21.415.402,2	24.631.173,3	22.948.526,7	25.346.134,8	29.044.965,6	33.178.710,8
Sección 01	3.267,6	11.457,9	439,9	18.977,9	22.781,4	314,8	14.784,2
Sección 02	10.176.763,2	12.630.978,5	13.559.176,6	14.215.841,3	15.516.954,4	20.886.254,2	24.672.394,9
Sección 03	-	127.768,9	-	-	3.289,7	173.711,1	60.360,9
Sección 04	5.747.565,7	6.311.263,7	5.526.146,7	5.418.187,2	5.889.720,9	4.935.996,0	5.191.095,8
Sección 05	227.269,1	106.974,3	2.025.935,9	779.935,1	854.366,5	172.549,1	567.430,5
Sección 06	641.580,2	1.230.060,0	1.323.034,3	1.354.826,3	1.274.129,2	954.094,1	1.083.529,8
Sección 07	11.980,7	14.918,4	27.592,8	34.800,8	44.037,4	35.163,2	28.789,9
Sección 08	3.749,1	2.527,8	3.535,6	1.815,4	612,4	43.513,6	97.038,2
Sección 09	12.002,8	24.223,7	25.781,1	17.092,2	55.666,4	20.423,5	70.553,8
Sección 10	293.688,3	326.776,5	202.856,4	168.020,2	18.647,2	-	1.076,3
Sección 11	28.782,7	7.076,4	5.448,7	3.624,8	11.556,9	24.956,1	17.311,4
Sección 12	189.981,8	220.456,0	546.020,6	339.615,6	433.962,1	725.021,8	897.681,6
Sección 13	22.788,9	37.732,1	83.851,6	22.480,1	22.954,5	19.797,3	16.176,0
Sección 14	751,7	1.535,8	-	-	-	608,0	-
Sección 15	23.972,5	36.009,9	800.317,5	266.222,9	1.040.612,7	715.657,9	75.372,6
Sección 16	44.082,6	149.439,0	350.977,8	202.150,5	82.271,9	147.134,7	211.873,4
Sección 17	2.652,6	-	1.809,0	4.869,2	12.734,0	-	-
Sección 18	-	20,2	-	907,5	1.400,0	221,7	721,8
Sección 19	25.938,1	16.413,5	-	2.136,9	25.357,9	134.664,4	70.091,4
Sección 20	123.284,3	159.768,6	148.248,6	97.022,8	35.079,3	53.596,3	89.506,7
Sección 21	75,6	-	-	-	-	-	-
No clasificados	-	1,0	-	-	-	1.287,9	12.921,7

(1) La relación de secciones arancelarias de la Nomenclatura TARIC con sus correspondientes códigos se incluye en el Anexo.

I.2.9. EVOLUCIÓN DEL COMERCIO EXTERIOR CON IRLANDA POR SECCIONES ARANCELARIAS. 1988-1994

Miles de pesetas

SECCIONES (1)	1988	1989	1990	1991	1992	1993	1994
IMPORTACIONES	270.730,6	380.686,6	336.127,7	460.175,9	377.911,1	393.183,9	459.037,5
Sección 01.....	-	-	26.811,4	71.330,7	155.023,8	325.825,8	402.362,9
Sección 02.....	-	-	2.344,4	-	-	-	-
Sección 03.....	-	-	-	-	-	-	-
Sección 04.....	46.554,4	46.976,7	27.268,2	35.439,7	14.405,1	36.679,0	15.663,9
Sección 05.....	222.685,3	317.720,7	255.882,0	329.105,1	183.842,3	-	-
Sección 06.....	-	-	-	-	231,2	2.642,4	2.799,5
Sección 07.....	-	-	1.145,8	8.109,0	5.007,1	1.471,2	3.829,1
Sección 08.....	-	-	-	127,1	-	10.632,3	-
Sección 09.....	-	-	454,8	265,9	-	345,4	-
Sección 10.....	499,9	-	-	-	-	-	-
Sección 11.....	-	9.495,2	9.742,6	5.442,7	6.566,7	3.538,2	2.534,5
Sección 12.....	-	-	-	-	-	-	-
Sección 13.....	594,1	-	-	639,6	1.337,4	-	-
Sección 14.....	-	-	2.019,7	-	-	-	-
Sección 15.....	-	338,6	-	29,0	290,0	-	-
Sección 16.....	396,9	1.649,8	22,7	1.435,0	766,5	-	-
Sección 17.....	-	-	-	-	-	-	-
Sección 18.....	-	1.616,2	-	-	-	1.221,7	-
Sección 19.....	-	-	-	-	-	-	-
Sección 20.....	-	2.889,4	10.436,2	8.252,1	7.275,5	10.828,0	31.847,7
Sección 21.....	-	-	-	-	-	-	-
No clasificados.....	-	-	-	-	3.165,5	-	-
EXPORTACIONES.....	461.741,5	315.067,7	515.509,5	529.758,8	600.683,2	630.338,7	1.208.718,9
Sección 01.....	-	-	-	-	3.029,2	-	129,7
Sección 02.....	148.877,1	205.724,1	294.946,1	310.057,6	403.496,9	470.265,1	679.974,5
Sección 03.....	-	-	-	-	-	-	-
Sección 04.....	96.815,0	79.753,9	115.586,4	77.725,1	127.202,6	100.506,1	161.101,7
Sección 05.....	-	-	-	-	-	335,8	306.047,2
Sección 06.....	14.180,4	5.910,9	74.688,2	24.753,6	41.155,3	16.796,5	15.944,4
Sección 07.....	29,3	58,5	41,3	-	-	-	-
Sección 08.....	-	1.792,0	-	-	-	-	160,1
Sección 09.....	-	1.026,1	500,4	971,3	-	-	2.523,9
Sección 10.....	2.294,1	1.960,9	1.061,6	501,3	115,1	-	-
Sección 11.....	216,9	3.679,2	1.647,7	2.816,7	133,2	-	-
Sección 12.....	2.617,5	395,3	5.539,4	2.073,1	6.433,3	5.166,2	5.051,0
Sección 13.....	2.349,7	715,4	151,9	-	694,7	-	-
Sección 14.....	-	-	-	111,3	-	-	147,4
Sección 15.....	88,7	135,7	103,7	-	-	-	-
Sección 16.....	17.980,5	12.692,1	21.100,4	110.748,8	17.366,8	34.457,1	33.527,8
Sección 17.....	167.707,5	-	-	-	-	-	-
Sección 18.....	-	-	-	-	-	-	-
Sección 19.....	-	-	-	-	-	-	-
Sección 20.....	8.574,3	1.223,4	142,3	-	1.056,0	2.135,3	3.960,6
Sección 21.....	-	-	-	-	-	-	-
No clasificados.....	10,4	0,2	-	-	-	676,6	150,7

(1) La relación de secciones arancelarias de la Nomenclatura TARIC con sus correspondientes códigos se incluye en el Anexo.

I.2.10. EVOLUCIÓN DEL COMERCIO EXTERIOR CON DINAMARCA POR SECCIONES ARANCELARIAS. 1988-1994

Miles de pesetas

SECCIONES (1)	1988	1989	1990	1991	1992	1993	1994
IMPORTACIONES	713.662,7	646.520,2	921.535,2	1.325.757,7	1.239.666,1	1.231.505,0	5.552.376,7
Sección 01	160.052,0	163.044,1	285.643,8	328.731,2	311.831,6	172.392,6	286.603,0
Sección 02	8.079,0	15.448,3	9.734,4	373.094,4	86.091,8	324.677,0	19.501,3
Sección 03	-	-	-	-	-	-	-
Sección 04	30.574,8	21.208,7	62.807,6	132.465,8	146.038,2	125.254,4	135.300,5
Sección 05	-	-	-	569,1	1.528,7	-	4.871.811,1
Sección 06	2.265,0	8.569,8	10.178,9	14.901,3	67.574,0	11.294,2	7.410,6
Sección 07	2.911,8	315,9	790,8	2.612,2	8.937,3	5.690,7	5.006,3
Sección 08	-	-	8.257,8	34.283,4	13.316,8	18.187,8	37.819,2
Sección 09	4.277,6	-	-	-	4.640,6	4.668,9	8.743,4
Sección 10	8,8	-	2.279,4	5.941,2	643,4	16,5	58,1
Sección 11	-	1.090,2	434,0	34,0	3.215,2	26.868,2	12.680,6
Sección 12	-	-	319,9	-	821,3	-	650,0
Sección 13	432,6	-	-	66,1	2.516,1	-	4.082,9
Sección 14	-	-	-	-	-	-	-
Sección 15	-	112,1	2.479,1	-	122,8	-	382,9
Sección 16	504.206,8	435.588,8	533.651,0	420.251,9	580.212,3	536.339,2	158.201,8
Sección 17	-	-	3.842,9	10.059,4	9.828,6	-	-
Sección 18	398,0	228,2	545,3	1.084,5	1.316,7	4.842,4	1.201,0
Sección 19	-	-	-	-	-	-	-
Sección 20	456,2	914,2	570,3	1.663,3	1.030,8	1.273,1	2.924,1
Sección 21	-	-	-	-	-	-	-
No clasificados	-	-	-	-	-	-	-
EXPORTACIONES.....	801.695,0	806.247,6	1.293.932,8	1.367.095,5	1.391.967,5	2.130.177,5	2.020.309,1
Sección 01	2.040,0	-	8.619,1	13.545,2	8.210,9	17.665,3	7.956,0
Sección 02	476.779,3	384.695,4	402.456,2	590.261,4	630.884,1	933.895,3	1.144.583,7
Sección 03	-	-	-	-	-	-	-
Sección 04	237.296,2	364.673,1	371.620,3	435.747,2	361.293,8	704.572,2	569.945,7
Sección 05	1.591,0	404,2	376.772,2	462,7	14.485,5	177.475,5	20.946,9
Sección 06	46.072,8	30.422,1	84.298,9	174.010,6	273.835,7	174.891,6	152.306,0
Sección 07	358,3	851,8	650,8	776,2	1.200,0	2.396,4	3.636,9
Sección 08	151,3	1.312,6	1.781,9	2.189,9	937,3	-	237,2
Sección 09	-	-	-	-	-	-	-
Sección 10	17.990,5	3.034,4	5.024,2	11.448,3	2.508,3	-	-
Sección 11	2.667,1	-	10.352,6	1.630,9	780,5	564,9	435,8
Sección 12	5.764,6	1.546,5	1.468,4	1.781,7	2.513,4	17.734,6	58.969,4
Sección 13	6.560,8	3.887,7	6.042,4	21.650,4	40.018,7	43.457,4	34.805,1
Sección 14	-	-	-	-	-	-	-
Sección 15	644,5	182,2	968,5	1.768,2	900,8	604,3	1.054,5
Sección 16	2.061,4	13.651,9	17.021,5	111.037,9	37.572,9	49.348,9	1.511,8
Sección 17	-	-	-	-	-	-	-
Sección 18	-	2,0	-	505,0	-	-	321,4
Sección 19	-	-	5.620,0	-	15.265,7	-	-
Sección 20	1.717,2	1.583,8	1.235,7	280,1	1.060,0	5.809,6	21.009,5
Sección 21	-	-	-	-	-	-	-
No clasificados	-	-	-	-	500,0	1.761,6	2.588,9

(1) La relación de secciones arancelarias de la Nomenclatura TARIC con sus correspondientes códigos se incluye en el Anexo.

I.2.11. EVOLUCIÓN DEL COMERCIO EXTERIOR CON GRECIA POR SECCIONES ARANCELARIAS. 1988-1994

Miles de pesetas

SECCIONES (1)	1988	1989	1990	1991	1992	1993	1994
IMPORTACIONES	1.285.051,5	1.445.478,1	680.158,4	490.259,9	784.533,4	244.079,0	503.348,1
Sección 01.....	655,6	-	-	811,8	-	-	3.026,1
Sección 02.....	238,8	524,0	18.435,4	41.772,5	13.746,6	-	9.800,0
Sección 03.....	-	-	-	-	-	-	-
Sección 04.....	-	-	178.583,3	200.113,0	123.788,5	-	75.270,2
Sección 05.....	362.855,9	649.195,8	74.525,6	210.823,5	514.943,2	126.598,8	296.642,9
Sección 06.....	-	-	-	-	-	-	13.030,0
Sección 07.....	-	5.411,1	5.044,8	2.058,1	806,2	35.437,5	31.389,2
Sección 08.....	16.555,7	6.802,0	-	-	-	46.330,5	42.690,0
Sección 09.....	-	-	-	-	-	-	-
Sección 10.....	-	-	-	-	-	-	-
Sección 11.....	62.699,1	101.895,5	59.809,7	26.303,2	12.856,7	20.088,2	30.774,0
Sección 12.....	-	-	-	-	-	-	225,0
Sección 13.....	-	151,1	-	1.884,8	1.855,6	-	-
Sección 14.....	-	-	-	-	-	-	-
Sección 15.....	823.826,8	681.498,6	337.974,2	-	113.593,0	10.539,7	-
Sección 16.....	18.219,6	-	3.785,4	-	911,5	-	-
Sección 17.....	-	-	-	6.493,0	-	-	-
Sección 18.....	-	-	-	-	-	-	-
Sección 19.....	-	-	-	-	-	-	-
Sección 20.....	-	-	-	-	2.032,1	5.084,3	500,6
Sección 21.....	-	-	-	-	-	-	-
No clasificados.....	-	-	2.000,0	-	-	-	-
EXPORTACIONES.....	204.237,0	643.203,5	485.383,1	557.061,8	788.001,4	434.176,1	1.119.839,3
Sección 01.....	-	4.595,4	-	4.684,1	22.892,2	-	-
Sección 02.....	59.907,9	249.188,2	123.754,0	87.640,7	88.459,4	77.933,9	171.716,7
Sección 03.....	-	-	-	-	-	300,0	95,0
Sección 04.....	103.482,9	141.551,9	135.002,2	200.892,9	200.326,2	93.523,7	336.416,3
Sección 05.....	-	-	-	-	7.679,4	4.070,7	92.584,6
Sección 06.....	16.999,4	131.361,4	37.241,6	36.320,3	278.492,7	95.926,2	353.836,1
Sección 07.....	13,6	184,9	108,1	12.973,0	1.976,4	2.771,3	38.825,7
Sección 08.....	3.287,2	1.877,4	8.097,5	283,7	476,0	495,4	116,0
Sección 09.....	-	-	1,4	-	-	-	107,3
Sección 10.....	2.473,7	9,6	134,5	46,0	10,6	5,0	19,8
Sección 11.....	1.776,7	51.187,9	89.079,7	112.832,1	83.501,0	25.335,5	23.646,8
Sección 12.....	7.851,3	22.358,0	14.661,6	482,2	21.430,2	36.347,0	43.968,1
Sección 13.....	-	184,0	3.035,7	480,9	5.997,9	2.922,0	218,9
Sección 14.....	-	-	-	-	-	-	-
Sección 15.....	4.059,9	3.935,0	5.731,2	21.535,8	37.671,8	19.374,3	24.360,2
Sección 16.....	3.878,1	16.721,4	18.227,7	24.061,5	4.168,1	36.958,6	3.406,2
Sección 17.....	-	-	-	-	-	-	-
Sección 18.....	-	1,0	2.160,0	-	3.010,0	-	-
Sección 19.....	-	-	1.743,0	6.384,0	-	2.600,0	-
Sección 20.....	506,3	20.047,3	46.404,8	48.444,6	31.909,6	35.029,2	30.350,3
Sección 21.....	-	-	-	-	-	-	-
No clasificados.....	-	-	-	-	-	583,3	171,4

(1) La relación de secciones arancelarias de la Nomenclatura TARIC con sus correspondientes códigos se incluye en el Anexo.

I.2.12. EVOLUCIÓN DEL COMERCIO EXTERIOR CON PORTUGAL POR SECCIONES ARANCELARIAS. 1988-1994

Miles de pesetas

SECCIONES (1)	1988	1989	1990	1991	1992	1993	1994
IMPORTACIONES	1.492.918,3	1.698.238,9	2.219.920,5	2.491.901,1	2.462.636,8	2.091.532,3	2.831.036,9
Sección 01	82.989,1	149.334,8	216.415,5	209.802,5	96.177,4	149.342,7	308.198,5
Sección 02	5.274,2	3.966,0	52.182,4	33.135,1	23.447,0	8.124,5	19.815,4
Sección 03	103,8	-	-	-	-	-	-
Sección 04	124,7	2.517,8	3.793,7	19.608,5	22.277,2	42.755,7	19.379,3
Sección 05	6.943,4	8.598,6	3.378,6	25.964,9	17.387,7	12.093,3	7.496,8
Sección 06	145.603,8	184.418,2	103.578,5	139.792,4	98.069,8	62.513,4	92.220,0
Sección 07	176.265,1	191.462,9	404.575,5	313.305,3	213.848,8	207.786,7	485.992,3
Sección 08	-	12.029,1	18.131,3	7.736,6	8.552,1	14.044,9	28.227,0
Sección 09	84.162,3	115.782,6	162.111,6	324.140,7	269.598,6	102.952,6	162.887,4
Sección 10	151.134,2	211.736,9	216.303,3	261.533,5	301.790,8	222.505,1	126.427,4
Sección 11	28.608,9	69.729,7	180.317,0	395.442,0	586.495,5	203.604,9	211.322,3
Sección 12	4,5	5.740,5	8.720,2	1,6	529,0	1.247,7	23.449,8
Sección 13	571.685,7	592.992,1	530.708,6	536.374,3	546.881,8	632.031,3	813.375,3
Sección 14	-	2.691,5	1.647,1	11,7	-	260,3	-
Sección 15	164.762,5	73.106,0	245.363,1	71.852,9	79.781,9	309.086,8	354.534,2
Sección 16	67.699,5	61.237,4	53.319,0	88.877,9	158.014,7	91.257,4	129.997,6
Sección 17	1.351,2	4.729,8	4.039,2	55.290,6	24.909,3	12.558,2	24.954,8
Sección 18	236,7	42,9	1.411,8	375,5	1.520,4	-	308,9
Sección 19	-	-	-	-	-	-	-
Sección 20	5.968,8	8.122,2	13.924,0	8.055,9	13.354,8	19.366,7	22.449,9
Sección 21	-	-	-	-	-	-	-
No clasificados	-	-	-	599,3	-	-	-
EXPORTACIONES.....	2.524.386,1	5.135.980,3	5.135.503,3	7.237.979,2	6.997.579,2	9.805.526,0	8.426.319,8
Sección 01	33.396,9	18.506,6	38.697,2	230.443,3	190.585,7	189.369,2	417.558,6
Sección 02	289.111,7	372.880,5	575.364,3	864.297,1	1.177.727,9	2.590.907,5	2.729.892,4
Sección 03	-	-	188,3	-	-	-	-
Sección 04	527.174,1	672.437,9	783.068,6	1.001.880,9	1.002.735,9	1.203.291,9	1.879.996,3
Sección 05	314.042,4	2.193.306,1	1.247.513,1	2.561.315,4	2.169.010,8	1.717.635,5	166.695,1
Sección 06	116.013,8	112.081,8	237.087,5	243.911,7	128.585,2	188.495,9	264.446,8
Sección 07	36.301,1	29.282,7	37.595,5	64.612,9	85.159,3	97.552,9	123.477,4
Sección 08	34.350,0	48.208,5	57.403,5	119.494,0	253.431,1	283.861,1	344.524,5
Sección 09	26.956,8	24.414,4	39.824,5	33.860,7	18.184,9	44.113,3	47.055,5
Sección 10	12.164,8	30.558,7	14.253,1	16.863,5	7.636,4	2.181,5	2.829,5
Sección 11	79.271,4	390.335,0	530.329,1	348.298,4	328.795,6	103.075,2	143.483,6
Sección 12	283.057,9	400.248,5	488.359,1	676.299,4	659.224,3	572.446,9	453.192,2
Sección 13	3.777,8	5.217,1	3.821,3	2.854,5	14.466,9	23.598,5	52.223,4
Sección 14	-	-	-	-	144,6	1.122,1	-
Sección 15	283.011,8	391.128,0	538.198,4	508.842,8	194.411,8	272.307,4	840.446,6
Sección 16	212.270,7	120.373,2	244.232,1	270.059,4	400.866,6	428.718,3	278.423,3
Sección 17	16.540,6	9.478,6	49.072,6	38.594,5	32.965,1	1.576.832,3	10.563,3
Sección 18	5.986,6	280,2	13.783,2	413,0	724,6	2.065,4	2.448,3
Sección 19	27.331,9	102.193,6	31.326,0	40.955,4	30.901,3	49.974,0	51.981,1
Sección 20	222.581,2	214.584,3	205.185,8	214.345,6	298.460,5	433.632,5	616.417,5
Sección 21	544,5	464,7	-	576,8	2.303,4	24.019,8	34,3
No clasificados	500,0	-	200,0	59,7	1.257,2	324,8	630,2

(1) La relación de secciones arancelarias de la Nomenclatura TARIC con sus correspondientes códigos se incluye en el Anexo.

**II. ESTADÍSTICA DEL COMERCIO
EXTERIOR DE LA REGIÓN DE MURCIA.
1994**

ÍNDICE

TABLAS

II.1. RESULTADOS GENERALES. 1994	53
II.1.1. Comercio Exterior por capítulos arancelarios. 1994.....	55
II.1.2. Comercio Exterior por Comunidad Autónoma de domicilio fiscal de la empresa importadora o exportadora. 1994.....	59
II.1.3. Ranking por partidas arancelarias. Importaciones. 1994.....	61
II.1.4. Ranking por partidas arancelarias. Exportaciones. 1994.....	65
II.1.5. Ranking por países. Importaciones. 1994	69
II.1.6. Ranking por países. Exportaciones. 1994.....	70
II.2. RESULTADOS DETALLADOS. 1994	73
II.2.1. Comercio Exterior por partidas arancelarias y países. 1994.....	75
Sección 01 (Capítulos 01 a 05).....	75
Sección 02 (Capítulos 06 a 14).....	77
Sección 03 (Capítulo 15).....	83
Sección 04 (Capítulos 16 a 24).....	84
Sección 05 (Capítulos 25 a 27).....	91
Sección 06 (Capítulos 28 a 38).....	93
Sección 07 (Capítulos 39 y 40).....	101
Sección 08 (Capítulos 41 a 43).....	104
Sección 09 (Capítulos 44 a 46).....	106
Sección 10 (Capítulos 47 a 49).....	108
Sección 11 (Capítulos 50 a 63).....	110
Sección 12 (Capítulos 64 a 67).....	115
Sección 13 (Capítulos 68 a 70).....	117
Sección 14 (Capítulo 71).....	119
Sección 15 (Capítulos 72 a 83).....	120
Sección 16 (Capítulos 84 y 85).....	125
Sección 17 (Capítulos 86 a 89).....	131
Sección 18 (Capítulos 90 a 92).....	132
Sección 19 (Capítulo 93).....	134
Sección 20 (Capítulos 94 a 96).....	135
Sección 21 (Capítulo 97).....	138
Sección 99 (No clasificables).....	139
II.2.2. Comercio Exterior por países y partidas arancelarias. 1994.....	141
Europa	141
Africa	190
América.....	208
Asia.....	230
Oceanía y otros Territorios	251
Diversos.....	253

GRÁFICOS

G-II.1. Distribución de las importaciones por domicilio fiscal de la empresa. 1994.....	60
G-II.2. Distribución de las exportaciones por domicilio fiscal de la empresa. 1994.....	60
G-II.3. Distribución de las importaciones por partidas arancelarias. 1994.....	64
G-II.4. Distribución de las exportaciones por partidas arancelarias. 1994.....	68
G-II.5. Distribución de las importaciones por países. 1994.....	71
G-II.6. Distribución de las exportaciones por países. 1994.....	71

II.1. RESULTADOS GENERALES. 1994

II.1.1. COMERCIO EXTERIOR POR CAPÍTULOS ARANCELARIOS. 1994

	IMPORTACIONES		EXPORTACIONES	
	Toneladas	Miles ptas.	Toneladas	Miles ptas.
SECCIÓN 01: ANIMALES VIVOS Y PRODUCTOS DEL REINO ANIMAL.....	32.272,2	8.991.196,0	9.462,6	5.955.833,0
01. Animales vivos.....	6.242,2	2.518.325,3	1.222,7	222.014,4
02. Carne y despojos comestibles.....	862,7	235.723,6	819,1	561.641,3
03. Pescados y crustáceos; moluscos y otros invertebrados acuáticos.....	10.305,7	3.430.045,6	6.375,4	5.005.351,8
04. Leche y prod. lácteos; huevos de ave; miel natural; prod. comestibles origen animal n.c.o.p.....	8.845,5	2.581.447,8	781,6	136.908,0
05. Los demás productos de origen animal no expresados ni comprendidos en otras partidas.....	6.016,1	225.653,7	263,8	29.917,5
SECCIÓN 02: PRODUCTOS DEL REINO VEGETAL.....	409.289,4	14.136.274,2	1.182.339,1	118.662.721,3
06. Plantas vivas y productos de la floricultura.....	853,1	177.837,6	565,9	509.256,8
07. Legumbres y hortalizas; plantas; raíces y tubérculos alimenticios.....	178.448,3	4.828.880,6	501.596,1	51.182.868,7
08. Frutos comestibles; cortezas de agrios o de melones.....	9.253,3	1.042.599,6	653.615,7	61.119.878,5
09. Café; té; yerba mate y especias.....	17.099,4	2.996.510,2	16.934,9	5.083.904,3
10. Cereales.....	164.026,0	3.559.643,1	64,7	12.019,9
11. Productos de la molinería; malta; almidón y fécula; inulina; gluten de trigo.....	31,4	3.348,4	6.486,5	307.036,4
12. Semillas y frutos oleaginosos; semillas y frutos diversos; plantas indust. o medic.; paja o for.	39.549,4	1.494.441,8	3.053,0	398.183,7
13. Gomas; resinas y demás jugos y extractos vegetales.....	28,6	33.012,9	12,2	49.340,8
14. Materias trenzables y demás prod. de origen vegetal n.c.o.p.	-	-	10,1	232,3
SECCIÓN 03: GRASAS Y ACEITES ANIMALES O VEGETALES; PRODUCTOS DE SU DESD.; GRASAS ALIMENTICIAS ELAB.; CERAS DE ORIGEN ANIMAL O VEGETAL.....	18,5	5.201,7	503,0	244.409,3
15. Grasas y aceites animales o vegetales; prod. de su desdobl.; grasas alimenticias elab.; ceras.....	18,5	5.201,7	503,0	244.409,3
SECCIÓN 04: PRODUCTOS DE LAS INDUSTRIAS ALIMENTARIAS; BEBIDAS; LÍQ. ALCOHÓLICOS Y VINAGRE; TABACO Y SUCEDÁNEOS DEL TABACO ELABOR.	356.467,0	15.298.623,5	433.428,9	57.434.421,8
16. Preparaciones de carne, de pescado o de crustáceos, de moluscos o de otros invert. acuáticos.....	2.846,2	1.459.096,3	1.826,7	1.310.455,9
17. Azúcares y artículos de confitería.....	11.449,6	924.109,2	20.122,9	5.419.827,8
18. Cacao y sus preparaciones.....	37,7	15.320,7	43,9	14.609,1
19. Preparaciones a base de cereales, harina, almidón, fécula o leche; prod. de pastelería.....	1.249,2	303.701,0	227,7	93.328,6
20. Preparaciones de legumbres u hortalizas, de frutos o de otras partes de plantas.....	36.912,7	3.405.677,8	379.132,2	47.274.503,5
21. Preparaciones alimenticias diversas.....	41,2	39.821,1	806,7	225.691,4
22. Bebidas, líquidos alcohólicos y vinagre.....	29.452,4	1.549.576,6	28.397,0	2.904.024,4
23. Residuos y desperdicios de las industrias alimentarias; alimentos preparados para animales.....	274.467,8	7.541.043,1	2.871,8	191.981,1
24. Tabaco y sucedáneos del tabaco elaborados.....	10,2	60.277,6	-	-
SECCIÓN 05: PRODUCTOS MINERALES.....	5.077.667,9	75.542.284,4	1.292.321,3	16.823.530,3
25. Sal; azufre; tierras y piedras; yesos, cales y cementos.....	234.461,7	1.342.318,3	269.353,0	1.678.837,2
26. Minerales, escorias y cenizas.....	122.351,0	2.626.017,7	24.703,1	80.531,9
27. Combust. minerales; aceites minerales y prod. de su destil., mat. bituminosas, ceras minerales.....	4.720.855,3	71.573.948,4	998.265,2	15.064.161,2

II.1.1. COMERCIO EXTERIOR POR CAPÍTULOS ARANCELARIOS. 1994 (Continuación)

	IMPORTACIONES		EXPORTACIONES	
	Toneladas	Miles ptas.	Toneladas	Miles ptas.
SECCIÓN 06: PRODUCTOS DE LAS INDUSTRIAS QUÍMICAS	272.657,0	10.438.478,1	149.001,9	11.500.879,6
28. Prod. químicos inorgánicos; comp. inorgánicos u orgánicos de metales preciosos, de elementos radioactivos	94.794,9	3.353.487,2	3.415,4	464.804,0
29. Productos químicos orgánicos	22.754,8	2.535.936,3	3.700,5	3.152.315,2
30. Productos farmacéuticos.....	4,5	59.720,8	71,9	1.432.325,6
31. Abonos	148.457,8	2.437.036,8	127.601,7	2.800.307,1
32. Extractos curtientes o tintóreos; taninos; pigmentos y demás colorantes; pinturas y barnices.....	2.226,4	782.412,2	427,1	1.787.153,5
33. Aceites esenciales y resinoides; preparaciones de perfumería, de tocador o de cosmética.....	843,8	434.117,5	1.999,1	1.083.227,5
34. Jabones; agentes de superf.orgánicos, prep.para lavar, prep. lubricantes, ceras artif., prod. limp.	304,1	72.742,6	11.511,0	673.971,2
35. Materias albuminoidéas; prod. a base de almidón o fécula modificados; colas; enzimas	1.089,7	157.791,5	24,0	1.711,7
36. Pólvoras y explosivos; artículos de pirotecnia; fósforos; aleaciones pirofóricas; mat. inflam.....	7,4	2.307,3	0,2	359,3
37. Productos fotográficos o cinematográficos	65,9	60.870,0	-	-
38. Productos diversos de las industrias químicas.....	2.107,7	542.055,8	251,2	104.704,5
SECCIÓN 07: MATERIAS PLÁSTICAS Y MANUFACTURAS DE ESTAS MATERIAS; CAUCHO Y MANUFACTURAS DE CAUCHO	25.702,6	4.206.700,4	4.333,8	984.726,4
39. Materias plásticas y manufacturas de estas mat.....	20.194,6	2.570.751,9	3.790,9	851.190,7
40. Caucho y manufacturas de caucho.....	5.508,0	1.635.948,5	543,0	133.535,7
SECCIÓN 08: PIELÉS; CUEROS; PELETERÍA Y MANUFACTURAS DE ESTAS MAT.; ARTÍCULOS GUARNICIONERÍA O TALABARTERÍA; ARTÍCULOS DE VIAJE; BOLSOS DE MANO Y CONTINENTES SIMILARES; MANUFACTURAS DE TRIPA	25.126,3	9.416.544,1	647,6	1.256.388,4
41. Pielés (excepto la peletería) y cueros.....	24.891,5	9.070.767,3	575,0	1.030.943,9
42. Manufac. de cuero; art. guarnicionería y talabartería; art. viaje, bolsos de mano; Man. tripa.....	233,6	269.483,4	51,5	211.651,8
43. Peletería y confecciones de peletería: artificial o facticia	1,3	76.293,3	21,2	13.792,7
SECCIÓN 09: MADERA; CARBÓN VEGETAL Y MANUFACTURAS DE MADERA; CORCHO Y MANUFAC. CORCHO; MANUFAC. DE ESPARTERÍA O DE CESTERÍA	28.028,3	2.033.529,0	509,1	213.614,7
44. Madera, carbón vegetal y manufact. de madera	27.981,7	2.022.185,6	507,0	207.509,5
45. Corcho y sus manufacturas.....	-	-	1,6	1.205,0
46. Manufacturas de espartería o de cestería	46,6	11.343,4	0,6	4.900,2
SECCIÓN 10: PASTAS DE MADERA O DE OTRAS MAT. FIBROSAS CELULÓSICAS; DESPERDICIOS Y DESECHOS DE PAPEL O CARTÓN; PAPEL, CARTÓN Y SUS APLICACIONES	15.972,0	2.165.112,6	244,1	63.619,5
47. Pastas de madera o de otras materias fibrosas celulósicas; desperdicios de papel o cartón	16,3	2.354,0	-	-
48. Papel y cartón, manufacturas de pasta de celulosa, de papel o cartón.....	15.951,4	2.120.604,8	223,8	51.295,9
49. Productos editoriales, de la prensa o de otras ind. gráficas, textos man. o mecanog. y planos.....	4,4	42.153,8	20,3	12.323,6
SECCIÓN 11: MATERIAS TEXTILES Y SUS MANUFACTURAS	7.183,0	3.380.707,0	2.463,2	1.744.938,2

II.1.1. COMERCIO EXTERIOR POR CAPÍTULOS ARANCELARIOS. 1994 (Continuación)

	IMPORTACIONES		EXPORTACIONES	
	Toneladas	Miles ptas.	Toneladas	Miles ptas.
50. Seda	1,2	12.926,8	-	-
51. Lana y pelo fino u ordinario, hilados y tejidos de crin.....	21,1	31.243,4	3,3	2.322,6
52. Algodón.....	193,6	130.801,1	1.092,8	533.812,1
53. Las demás fibras textiles vegetales, hilados de papel y tejidos de hilados de papel	2.626,8	270.292,8	65,4	26.343,3
54. Filamentos sintéticos o artificiales	159,7	116.108,6	14,2	12.465,7
55. Fibras sintéticas o artificiales discontinuas	574,5	363.470,5	92,7	65.552,2
56. Guata, fieltro y telas sin tejer; hilados especiales, cordeles, cuerdas y cordajes, art. cordel.....	694,4	132.159,4	34,4	24.814,6
57. Alfombras y demás revestimientos para el suelo, de materias textiles.....	899,3	534.471,9	367,3	63.049,2
58. Tejidos especiales; superf. textiles con pelo insertados; encajes; tapicería; pasamanería	31,2	56.616,3	1,3	4.385,6
59. Tejidos impregnados, recubiertos, revestidos o estratificados, art. técnicos de mat. textiles.....	53,9	53.152,0	7,7	4.929,1
60. Tejidos de punto.....	145,5	103.069,9	72,8	125.029,9
61. Prendas y complementos de vestir, de punto.....	71,8	282.629,4	132,6	531.134,2
62. Prendas y complementos de vestir, excepto los de punto.....	1.653,8	1.247.050,7	160,6	292.776,0
63. Los demás artículos textiles confeccionados; conjuntos o surtidos; prendería y trapos	56,3	46.714,1	418,2	58.323,7
SECCIÓN 12: CALZADO, SOMBRERERÍA, PARAGUAS, QUITASOLES, BASTONES, LÁTIGOS, FUSTAS Y SUS PARTES; PLUMAS PREPARADAS Y ART. DE PLUMAS; FLORES ARTIFICIALES, MANUFACTURAS DE CABELLO	258,4	172.144,3	5.536,4	7.944.076,0
64. Calzado, polainas, botines y artículos análogos; partes de estos artículos.....	194,4	84.548,1	5.471,0	7.792.750,1
65. Artículos de sombrerería y sus partes.....	8,5	28.227,5	65,3	151.196,8
66. Paraguas, sombrillas, quitasoles, bastones, bastones asiento, látigos, fustas y sus partes.....	-	120,3	0,1	129,1
67. Plumás y plumín preparados y art. de plumas o plumín; flores artif.; manufact. de cabello	55,5	59.248,4	-	-
SECCIÓN 13: MANUFACTURAS DE PIEDRA, YESO, CEMENTO, AMIANTO, MICA O MAT. ANÁLOGAS; PRODUCTOS CERÁMICOS; VIDRIO Y MANUFACTURAS DE VIDRIO	24.343,9	1.840.773,3	12.312,0	1.183.869,3
68. Manufacturas de piedra, yeso, cemento, amianto, mica o materias análogas.....	419,2	86.889,7	6.256,3	451.495,0
69. Productos cerámicos.....	2.829,6	286.118,5	5.509,1	625.828,6
70. Vidrio y manufacturas de vidrio.	21.095,1	1.467.765,1	546,6	106.545,7
SECCIÓN 14: PERLAS FINAS O CULTIVADAS, PIEDRAS PRECIOSAS Y SEMIPREC. O SIMILARES, METALES PRECIOSOS, CHAPADOS DE METALES PRECIOSOS Y MANUFACTURAS DE ESTAS MATERIAS; BISUTERÍA; MONEDAS.....	9,0	59.616,6	-	218,8
71. Perlas finas o cultivadas, piedras preciosas y semip.; metales preciosos; bisutería, monedas.....	9,0	59.616,6	-	218,8
SECCIÓN 15: METALES COMUNES Y MANUFACTURAS DE ESTOS METALES.....	45.772,1	6.154.385,0	24.270,2	5.125.808,6
72. Fundición, hierro y acero.	32.583,2	3.094.276,0	938,3	74.246,9
73. Manufacturas de fundición, de hierro o de acero.	8.943,4	1.532.501,8	10.750,3	2.861.636,2
74. Cobre y manufacturas de cobre.....	847,6	305.612,2	18,0	11.405,1
75. Níquel y manufacturas de níquel.	0,4	3.199,7	-	-

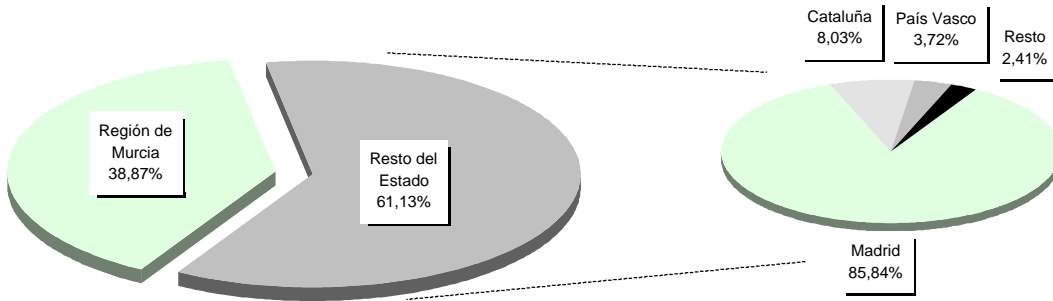
II.1.1. COMERCIO EXTERIOR POR CAPÍTULOS ARANCELARIOS. 1994 (Continuación)

	IMPORTACIONES		EXPORTACIONES	
	Toneladas	Miles ptas.	Toneladas	Miles ptas.
76. Aluminio y manufacturas de aluminio.....	1.136,5	554.563,1	292,7	294.559,3
78. Plomo y manufacturas de plomo.....	844,0	10.817,0	1.031,7	88.740,8
79. Cinc y manufacturas de cinc.....	28,0	9.379,3	10.148,0	1.376.892,3
80. Estaño y manufacturas de estaño.....	0,1	1.201,6	-	-
81. Los demás metales comunes, cermet, manufacturas de estas materias.....	23,3	7.016,1	1,0	325,0
82. Herramientas y útiles, artículos de cuchillería y cubiertos de mesa, partes de estos artículos.....	87,8	77.997,5	3,1	7.470,6
83. Manufacturas diversas de metales comunes.....	1.277,8	557.820,9	1.087,1	410.532,4
SECCIÓN 16: MÁQUINAS Y APARATOS, MATERIAL ELÉCTRICO Y SUS PARTES; APAR. GRABACIÓN O REPRODUC. DE SONIDO; APAR. GRABACIÓN O REPRODUC. IMÁGENES Y SONIDO TELEVISIÓN.....	6.739,2	8.437.538,4	12.084,0	6.745.544,1
84. Reactores nucleares, calderas, máquinas, aparatos y artefactos mecánicos.....	4.120,3	6.123.236,5	11.354,1	6.068.142,8
85. Máq., apar. y mat. eléctrico y sus partes; apar. grabación o reproduc. sonido, y de imágenes.....	2.618,9	2.314.301,9	729,9	677.401,2
SECCIÓN 17: MATERIAL DE TRANSPORTE.....	1.487,2	1.486.957,2	5.216,2	422.157,7
86. Veh. y mat. para vías férreas y sus partes; apar. mecánicos de señalización para vías comun.	14,6	11.189,1	-	-
87. Vehículos automóviles, tractores, ciclos y demás vehículos terrestres; sus partes y accesorios.....	1.406,4	1.326.127,6	410,9	310.611,4
88. Navegación aérea o espacial.....	0,1	80,9	-	-
89. Navegación marítima o fluvial.....	66,1	149.559,7	4.805,3	111.546,3
SECCIÓN 18: INSTRUMENTOS Y APAR. DE ÓPTICA, FOTOGRAFÍA O CINEMATOG., DE MEDIDA, CONTROL O DE PRECISIÓN; INSTR. Y APAR. MÉDICO-QUIRÚRGICOS; RELOJERÍA; INSTRUM. MÚSICA; PARTES Y ACCESORIOS DE ÉSTOS.....	97,8	572.303,6	21,2	26.066,7
90. Inst. y ap. óptica, fotografía o cine, de medida, control o prec.; Instr. y ap.médico-quirúrgicos.....	82,2	530.048,8	21,2	25.645,1
91. Relojería.....	10,3	23.302,1	-	421,6
92. Instrumentos de música; partes y accesorios de estos instrumentos.....	5,3	18.952,7	-	-
SECCIÓN 19: ARMAS Y MUNICIONES, SUS PARTES Y ACCESORIOS.....	0,1	27.526,8	3.653,9	423.895,4
93. Armas y municiones, sus partes y accesorios.....	0,1	27.526,8	3.653,9	423.895,4
SECCIÓN 20: MERCANCÍAS Y PROD. DIVERSOS.....	3.742,5	2.126.474,4	4.581,6	3.959.317,3
94. Muebles, mob. médico-quirúrgico; ap. alumbrado n.c.o.p.; anuncios luminosos; cons. prefab.	1.684,8	581.232,2	3.861,0	3.232.901,9
95. Juguetes, juegos y artículos para recreo o para deporte; sus partes y accesorios.....	1.912,5	1.443.553,5	678,2	698.252,7
96. Manufacturas diversas.....	145,1	101.688,7	42,3	28.162,7
SECCIÓN 21: OBJETOS DE ARTE, DE COLECCIÓN O DE ANTIGÜEDAD.....	0,3	2.310,0	0,5	806,7
97. Objetos de arte, de colección o de antigüedad.....	0,3	2.310,0	0,5	806,7
NO CLASIFICABLES.....	35,0	33.480,5	440,5	28.289,7
TOTAL.....	6.332.869,8	166.528.160,8	3.143.371,5	240.745.133,0

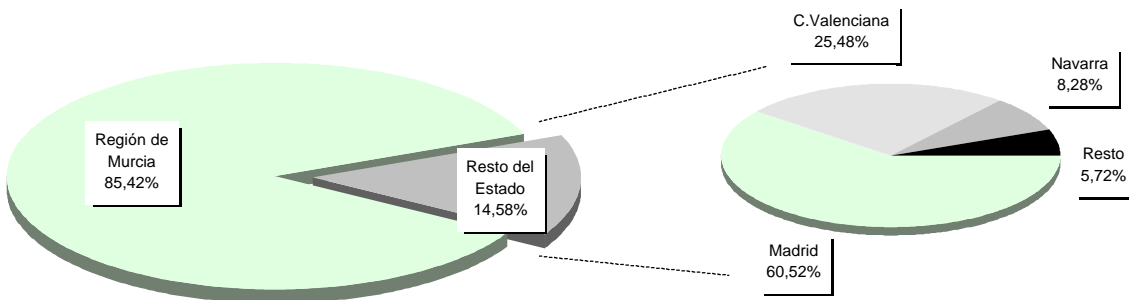
II.1.2. COMERCIO EXTERIOR POR COMUNIDAD AUTÓNOMA DE DOMICILIO FISCAL DE LA EMPRESA IMPORTADORA O EXPORTADORA. 1994

	IMPORTACIONES	EXPORTACIONES
Andalucía	178.227,8	559.291,6
Aragón	52.585,8	12.624,0
Principado de Asturias.....	6.979,9	417,6
Baleares.....	16.219,9	93.222,6
Canarias.....	265.461,3	18.486,8
Cantabria.....	425,4	3.466,2
Castilla y León.....	920.712,8	5.023,6
Castilla-La Mancha.....	74.364,6	388.094,3
Cataluña.....	8.169.035,0	665.071,1
Comunidad Valenciana.....	811.870,0	8.941.151,3
Extremadura.....	-	115.935,7
Galicia.....	26.724,5	78.116,3
Comunidad de Madrid.....	87.380.250,5	21.240.238,4
Región de Murcia.....	64.733.555,0	205.651.057,9
Comunidad Foral de Navarra.....	88.763,3	2.904.509,5
País Vasco.....	3.790.861,6	68.412,1
La Rioja.....	4.470,2	14,0
Ceuta y Melilla.....	7.653,4	-
TOTAL	166.528.160,8	240.745.133,0

G-II.1. Distribución de las importaciones por domicilio fiscal de la empresa. 1994



G-II.2. Distribución de las exportaciones por domicilio fiscal de la empresa. 1994



II.1.3. RANKING POR PARTIDAS ARANCELARIAS. IMPORTACIONES. 1994

PARTIDAS (1)	VALOR		PRINCIPALES PAÍSES DE ORIGEN (2)					
	Miles ptas.	% sobre total import.	1º		2º		3º	
			Cod.	%(3)	Cod.	%(3)	Cod.	%(3)
1: 2709. Aceites crudos de petróleo o de minerales bituminosos.....	57.973.141,6	34,81	632	35,09	412	14,83	216	9,89
2: 2711. Gas de petróleo y demás hidrocarburos gaseosos.....	11.884.085,3	7,14	632	47,23	208	18,14	006	13,39
3: 2304. Tortas y demás residuos sólidos de la extracción del aceite de soja, incluso molidos o en "pellets".....	7.448.251,9	4,47	508	61,95	528	31,39	400	6,66
4: 4104. Cueros y pieles, de bovino y de equino, depilados, preparados, excepto los de las partidas 41.08 r 41.09.....	6.045.910,7	3,63	508	27,75	005	20,15	004	13,91
5: 4101. Cueros y pieles, en bruto, de bovino o de equino (frescos o salados, secos, encalados, piquelados o conservados de otro modo, pero sin curtir, apergaminar ni preparar de otra forma), incluso depilados o divididos.....	2.830.631,6	1,70	003	24,50	400	20,36	075	17,47
6: 7210. Productos laminados planos de hierro o de acero sin alear, de anchura superior o igual a 600 mm, chapados o revestidos.....	2.775.513,6	1,67	004	42,42	508	30,02	005	25,13
7: 0904. Pimienta del género piper; pimientos de los géneros capsicum o pimienta, secos, triturados o pulverizados (pimentón).....	2.735.181,6	1,64	204	38,20	388	30,21	382	19,44
8: 2608. Minerales de cinc y sus concentrados.....	2.581.463,6	1,55	504	47,83	204	37,13	009	6,18
9: 0102. Animales vivos de la especie bovina.....	2.150.194,4	1,29	001	70,56	007	18,51	061	8,64
10: 1001. Trigo y morcajo o tranquillón.....	2.142.060,2	1,29	006	85,31	001	14,69		
11: 2009. Jugos de frutas (incluido el mosto de uva) o de legumbres u hortalizas, sin fermentar y sin alcohol, incluso azucarados o edulcorados de otro modo.....	1.992.312,5	1,20	528	24,93	005	17,62	508	17,25
12: 0406. Queso y requesón.....	1.943.328,6	1,17	003	80,44	008	7,41	036	5,09
13: 0302. Pescados fresco o refrigerado, con exclusión de los filetes y demás carnes de pescado de la partida 03.04.....	1.797.356,6	1,08	001	80,03	005	9,21	204	6,23
14: 4407. Madera aserrada o desbastada longitudinalmente, cortada o desenrollada, incluso cepillada, lijada o unida por entalladuras múltiples, de espesor superior a 6 mm.....	1.737.447,1	1,04	400	23,75	302	18,05	004	13,52
15: 0713. Legumbres secas desvainadas, incluso mondadas o partidas.....	1.707.459,0	1,03	404	40,57	075	14,28	800	13,58
16: 2814. Amoniaco anhidro o en disolución acuosa.....	1.341.333,8	0,81	075	38,79	072	33,21	208	18,21
17: 2204. Vino de uvas frescas, incluso encabezado; mosto de uva, excepto el de la partida 2009.....	1.314.915,2	0,79	005	95,64	009	4,36		
18: 1005. Maíz.....	1.287.984,5	0,77	400	99,51	504	0,49		

II.1.3. RANKING POR PARTIDAS ARANCELARIAS. IMPORTACIONES. 1994

(Continuación)

PARTIDAS (1)	VALOR		PRINCIPALES PAÍSES DE ORIGEN (2)						
	Miles ptas.	% sobre total import.	1º		2º		3º		
			Cod.	%(3)	Cod.	%(3)	Cod.	%(3)	
19: 2710. Aceites de petróleo o de minerales bituminosos, excepto los aceites crudos; preparaciones no expresadas ni comprendidas en otras partidas, con un contenido de aceites de petróleo o de minerales bituminosos superior o igual al 70% en peso, en las que estos aceites constituyan el elemento base									
	1.287.398,1	0,77	216	69,99	400	28,68	002	0,64	
20: 2834. Nitritos; nitratos.....	1.192.758,5	0,72	624	94,06	400	5,94			
21: 1605. Crustáceos, moluscos y demás invertebrados acuáticos, preparados o conservados.....	1.168.257,0	0,70	003	73,02	512	19,01	001	2,66	
22: 0714. Raíces de mandioca, arrurruz, salep, aguaturmas (patacas), batatas (boniatos) y raíces y tubérculos similares ricos en ficula o en inulina, frescos o secos, incluso troceados o en "pellets"; médula de sagy	1.145.215,9	0,69	700	72,53	680	23,92	002	3,56	
23: 4011. Neumáticos nuevos de caucho	1.128.661,0	0,68	060	32,33	732	25,89	004	19,00	
24: 3901. Polímeros de etileno en formas primarias	1.027.451,2	0,62	010	36,05	632	20,15	001	16,94	
25: 1201. Habas de soja, incluso quebrantadas	999.572,3	0,60	400	100,00					
26: 4819. Cajas, sacos, bolsas, cucuruchos y demás envases de papel, cartón, guata de celulosa o napas de fibras de celulosa, cartonajes de oficina, tienda o similares.....	994.208,3	0,60	004	89,69	003	4,78	030	2,18	
27: 2523. Cementos hidráulicos (incluidos los cementos sin pulverizar o clinker), aunque estén coloreados	953.570,3	0,57	066	45,87	052	19,46	212	15,50	
28: 3104. Abonos minerales o químicos potásicos.....	911.665,3	0,55	072	46,36	073	22,83	628	16,74	
29: 7010. Bombonas, botellas, frascos, tarros, potes, envases tubulares, ampollas y demás recipientes para el transporte o envasado, de vidrio; tarros de vidrio para conservas; tapones, tapas y demás dispositivos de cierre, de vidrio	872.570,2	0,52	010	89,22	005	4,71	001	3,24	
30: 3105. Abonos minerales o químicos, con dos o tres de los elementos fertilizantes; nitrógeno, fósforo y potasio; los demás abonos; productos de este capítulo en tabletas o formas similares o en envases de un peso bruto inferior o igual a 10 Kg.....	871.625,1	0,52	002	28,23	075	27,51	624	17,74	
31: 9503. Los demás juguetes; modelos reducidos y modelos similares para entretenimiento, incluso animados; rompecabezas de cualquier clase.....	838.043,6	0,50	720	89,26	736	4,92	005	1,60	
32: 8408. Motores de émbolo de encendido por comprensión (motores diesel o semidiesel).....	836.855,6	0,50	005	81,52	008	8,77	400	6,93	
33: 2905. Alcoholes acíclicos y sus derivados halogenados, sulfonados, nitrados o nitrosados	764.211,0	0,46	216	78,78	208	6,33	632	5,88	
34: 0701. Patatas frescas o refrigeradas	735.702,0	0,44	001	65,40	002	26,99	003	7,62	
35: 8409. Partes identificables como destinadas, exclusiva o principalmente, a los motores de las partidas 84.07 u 84.08.....	729.817,0	0,44	004	50,63	005	41,78	030	1,71	

II.1.3. RANKING POR PARTIDAS ARANCELARIAS. IMPORTACIONES. 1994

(Continuación)

PARTIDAS (1)	VALOR		PRINCIPALES PAÍSES DE ORIGEN (2)					
	Miles ptas.	% sobre total import.	1º		2º		3º	
			Cod.	%(3)	Cod.	%(3)	Cod.	%(3)
36: 6203. Trajes o ternos, conjuntos, chaquetas, pantalones, pantalones con peto y pantalones cortos (excepto los de baño), para hombres o niños.....	658.796,7	0,40	204	88,65	006	5,59	740	1,34
37: 0303. Pescado congelado, con exclusión de los filetes y demás carne de pescado de la partida 03.04	600.686,2	0,36	028	24,94	006	8,71	204	8,58
38: 1701. Azúcar de caña o de remolacha y sacarosa químicamente pura, en estado sólido	583.860,6	0,35	052	73,94	032	19,42	001	3,12
39: 8477. Máquinas y aparatos para trabajar caucho o plásticos o para fabricar productos de estas materias, no expresados ni comprendidos en otra parte de este capítulo.....	555.405,5	0,33	004	56,58	005	33,80	400	5,25
40: 8528. Receptores de televisión (incluidos los videomonitores y los videoproyectores), aunque estén combinados en una misma envoltura con un receptor de radiodifusión o un grabador o reproductor de sonido o de imagen.....	554.461,0	0,33	038	69,66	004	29,55	003	0,78
41: 2008. Frutos y demás partes comestibles de plantas, preparados o conservados de otra forma incluso azucarados, edulcorados de otro modo o con alcohol, no expresados ni comprendidos en otras partidas.....	516.469,8	0,31	680	40,72	005	18,35	388	5,46
42: 0307. Moluscos, incluso separados de las valvas, vivos, frescos, refrigerados, congelados, secos, salados o en salmuera; invertebrados acuáticos, excepto los crustáceos y moluscos vivos, frescos, refrigerados, congelados, secos, salados o en salmuera	505.863,9	0,30	204	91,39	003	2,86	010	2,53
43: 2821. Óxidos e hidróxidos de hierro; tierras colorantes con un contenido de hierro combinado, expresado en Fe ₂ O ₃ , en peso superior o igual al 70%	482.942,1	0,29	004	100,00				
44: 0710. Legumbres y hortalizas, incluso cocidas con agua o vapor, congeladas.....	480.842,8	0,29	006	36,22	003	23,63	002	12,11
45: 8413. Bombas para líquidos, incluso con dispositivo medidor; elevadores de líquidos.....	467.260,9	0,28	005	87,26	004	5,21	003	3,06
46: 5702. Alfombras y demás revestimientos para el suelo, de materias textiles tejidas (excepto los de pelo insertado y los flocados), aunque estén confeccionados, incluidas las alfombras llamadas "Kelim", "Soumak", "Karamanie", y alfombras similares hechas a mano	466.284,0	0,28	002	72,36	664	10,84	220	7,35
47: 8404. Aparatos auxiliares para las calderas de las partidas 84.02 u 84.03 (por ejemplo: economizadores, recalentadores, deshollinadores o recuperadores de gas); condensadores para máquinas de vapor	449.115,1	0,27	004	96,91	400	1,57	005	1,52
48: 7013. Objetos de vidrio para el servicio de mesa, de cocina, de tocador, de oficina, de adorno de interiores o usos similares, excepto los de las partidas 70.10 ó 70.18.	445.752,1	0,27	005	41,60	063	25,38	700	10,27

II.1.3. RANKING POR PARTIDAS ARANCELARIAS. IMPORTACIONES. 1994

(Continuación)

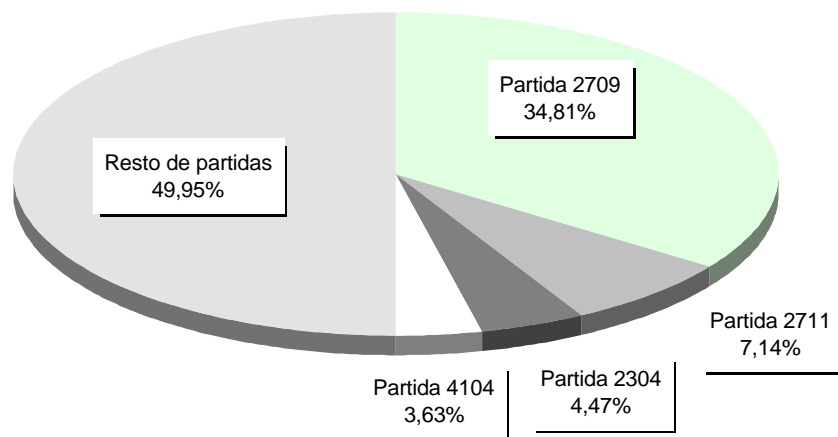
PARTIDAS (1)	VALOR		PRINCIPALES PAÍSES DE ORIGEN (2)					
	Miles ptas.	% sobre total import.	1º		2º		3º	
			Cod.	%(3)	Cod.	%(3)	Cod.	%(3)
49: 8701. Tractores (excepto las carretillas-tractor de la partida 87.09).....	401.467,4	0,24	002	94,91	003	2,70	004	1,68
50: 4804. Papel y cartón kraft, sin estucar ni recubrir, en bobinas o en hojas, excepto el de las partidas 48.02 r 48.03	365.402,4	0,22	032	49,23	400	25,73	010	20,49
Resto de las partidas	30.847.396,0	18,52						
TOTAL IMPORTACIONES	166.528.160,8	100,00						

(1) La relación de partidas arancelarias de la Nomenclatura TARIC con sus correspondientes códigos se incluye en el Anexo.

(2) La relación de países con sus correspondientes códigos se incluye en el Anexo.

(3) Porcentaje que supone sobre el total de la partida.

G-II.3. Distribución de las importaciones por partidas arancelarias. 1994



II.1.4. RANKING POR PARTIDAS ARANCELARIAS. EXPORTACIONES. 1994

PARTIDAS (1)	VALOR		PRINCIPALES PAÍSES DE DESTINO (2)					
	Miles ptas.	% sobre total export.	1º		2º		3º	
			Cod.	%(3)	Cod.	%(3)	Cod.	%(3)
1: 0805. Agrios frescos o secos	31.517.697,7	13,09	004	27,82	001	24,66	060	8,18
2: 2008. Frutos y demás partes comestibles de plantas, preparados o conservados de otra forma incluso azucarados, edulcorados de otro modo o con alcohol, no expresados ni comprendidos en otras partidas.....	21.772.484,2	9,04	004	29,05	006	18,31	400	12,43
3: 0705. Lechugas (Lactuca sativa) y achicorias (comprendidas la escarola y la endibia) (Cichorium spp.), frescas o refrigeradas.....	20.156.971,3	8,37	006	37,87	004	33,86	003	11,96
4: 2005. Las demás legumbres u hortalizas, preparadas o conservadas	16.390.148,9	6,81	400	49,57	001	14,81	004	6,41
5: 2710. Aceites de petróleo o de minerales bituminosos, excepto los aceites crudos; preparaciones no expresadas ni comprendidas en otras partidas, con un contenido de aceites de petróleo o de minerales bituminosos superior o igual al 70% en peso, en las que estos aceites constituyan el elemento base	14.122.105,8	5,87	208	27,75	005	26,83	664	10,61
6: 0702. Tomates frescos o refrigerados.....	12.484.655,2	5,19	004	41,49	001	17,61	006	16,30
7: 0809. Albaricoques, cerezas, melocotones (incluidos los griñones y nectarinas), ciruelas y endrinas, frescos...	10.458.997,5	4,34	004	29,87	001	20,01	005	18,04
8: 0807. Melones, sandías y papayas, frescos.....	9.759.815,0	4,05	006	40,56	004	19,79	003	18,81
9: 0704. Coles, coliflores, coles rizadas, colinabos y productos comestibles similares del género brassica, frescos o refrigerados	6.973.369,7	2,90	006	46,81	004	17,97	003	13,44
10: 0709. Las demás hortalizas frescas o refrigeradas	6.138.227,0	2,55	004	38,61	001	29,48	006	18,22
11: 0806. Uvas y pasas	5.309.303,2	2,21	006	32,73	004	23,72	001	12,74
12: 1704. Artículos de confitería sin cacao (incluido el chocolate blanco).....	4.850.441,1	2,01	075	11,82	001	10,26	624	9,37
13: 0904. Pimienta del género piper; pimientos de los géneros capsicum o pimienta, secos, triturados o pulverizados (pimentón).....	4.019.249,5	1,67	732	13,64	400	12,13	003	11,32
14: 6404. Calzado con piso de caucho, plástico, cuero natural, artificial o regenerado y parte superior (corte) de materias textiles.	4.004.251,1	1,66	005	42,80	001	14,16	006	11,67
15: 2009. Jugos de frutas (incluido el mosto de uva) o de legumbres u hortalizas, sin fermentar y sin alcohol, incluso azucarados o edulcorados de otro modo.....	3.964.963,3	1,65	001	57,11	004	7,19	075	6,26
16: 0710. Legumbres y hortalizas, incluso cocidas con agua o vapor, congeladas.....	3.764.353,2	1,56	006	24,52	001	24,14	004	17,81
17: 0302. Pescado fresco o refrigerado, con exclusión de los filetes y demás carnes de pescado de la partida 03.04	3.637.362,7	1,51	732	81,72	010	5,87	001	5,74

II.1.4. RANKING POR PARTIDAS ARANCELARIAS. EXPORTACIONES. 1994

(Continuación)

PARTIDAS (1)	VALOR		PRINCIPALES PAÍSES DE DESTINO (2)					
	Miles ptas.	% sobre total export.	1º		2º		3º	
			Cod.	%(3)	Cod.	%(3)	Cod.	%(3)
18: 7310. Depósitos, barriles, tambores, bidones, cajas y recipientes similares, para cualquier materia (con excepción de los gases comprimidos o licuados), de fundición, de hierro o de acero, de capacidad inferior o igual a 300 litros, sin dispositivos mecánicos ni térmicos, incluso con revestimiento interior o calorífugo	2.398.564,5	1,00	001	41,43	003	16,78	005	13,37
19: 8404. Aparatos auxiliares para las calderas de las partidas 84.02 u 84.03 (por ejemplo: economizadores, recalentadores, deshollinadores o recuperadores de gas); condensadores para máquinas de vapor	2.197.956,7	0,91	736	46,53	004	11,02	624	7,02
20: 9403. Los demás muebles y sus partes	1.994.738,0	0,83	010	18,76	004	17,13	001	10,08
21: 0802. Los demás frutos de cáscara frescos o secos, incluso sin cáscara o mondados.....	1.864.006,0	0,77	004	28,76	001	21,46	005	20,05
22: 2002. Tomates preparados o conservados (excepto en vinagre o en ácido acético.....	1.798.598,0	0,75	001	23,31	404	19,16	006	14,78
23: 8424. Aparatos mecánicos (incluso manuales) para proyectar, dispersar o pulverizar materias líquidas o en polvo; extintores, incluso cargados; pistolas aerográficas y aparatos similares; máquinas y aparatos de chorro de arena, de chorro de vapor y aparatos de chorro similares.....	1.776.298,4	0,74	208	73,58	010	5,09	412	4,48
24: 3105. Abonos minerales o químicos, con dos o tres de los elementos fertilizantes; nitrógeno, fósforo y potasio; los demás abonos; productos de este capítulo en tabletas o formas similares o en envases de un peso bruto inferior o igual a 10 Kg.....	1.754.165,3	0,73	720	49,32	005	22,10	009	16,87
25: 3203. Materias colorantes de origen vegetal o animal (incluidos los extractos tintóreos, con exclusión de los negros de origen animal), aunque sean de constitución química definida; preparaciones a que se refiere la nota 3 de este capítulo a base de materias de origen vegetal o animal.....	1.752.573,6	0,73	728	16,15	732	15,38	003	12,01
26: 6405. Los demás calzados.....	1.743.385,2	0,72	400	48,09	005	21,82	006	10,19
27: 2204. Vino de uvas frescas, incluso encabezado; mosto de uva, excepto el de la partida 2009.....	1.722.231,0	0,72	036	16,10	732	10,71	004	9,46
28: 7901. Cinc en bruto.....	1.376.892,3	0,57	003	48,88	030	36,62	010	14,27
29: 3004. Medicamentos (con exclusión de los productos de las partidas 30.02, 30.05 ó 30.06) constituidos por productos mezclados o sin mezclar, preparados para usos terapéuticos o profilácticos, dosificados o acondicionados para la venta al por menor.....	1.307.193,6	0,54	006	45,79	004	22,25	003	21,17
30: 2001. Legumbres, hortalizas, frutos y demás partes comestibles de plantas, preparados o conservados en vinagre o en ácido acético.....	1.300.468,1	0,54	400	59,47	404	7,25	036	6,28
31: 2003. Setas y trufas, preparadas o conservadas (excepto en vinagre o en ácido acético).....	1.185.228,1	0,49	005	25,63	010	18,91	528	7,94
32: 0304. Filetes y demás carne de pescado (incluso picada), frescos, refrigerados o congelados.....	1.160.365,3	0,48	732	98,47	728	1,49	060	0,03

II.1.4. RANKING POR PARTIDAS ARANCELARIAS. EXPORTACIONES. 1994

(Continuación)

PARTIDAS (1)	VALOR		PRINCIPALES PAISES DE DESTINO (2)					
	Miles ptas.	% sobre total export.	1º		2º		3º	
			Cod.	%(3)	Cod.	%(3)	Cod.	%(3)
33: 1601. Embutidos y productos similares, de carne, de despojos o de sangre; preparaciones alimenticias a base de estos productos.....	1.130.946,0	0,47	001	74,01	002	12,04	004	4,73
34: 6403. Calzado con piso de caucho, plástico, cuero natural, artificial o regenerado y parte superior (corte) de cuero natural.....	1.107.990,3	0,46	006	22,02	400	17,02	005	13,47
35: 3104. Abonos minerales o químicos potásicos.....	1.045.406,9	0,43	204	53,23	208	22,76	052	22,48
36: 0811. Frutos sin cocer o cocidos con agua o vapor, congelados, incluso azucarados o edulcorados de otro modo.....	975.301,9	0,41	004	28,04	003	21,20	632	13,98
37: 9401. Asientos (con exclusión de los de la partida 94.02), incluso los transformables en cama, y sus partes	963.641,7	0,40	001	20,21	010	13,55	624	10,56
38: 0910. Jengibre, azafrán, cyrcuma, tomillo, hojas de laurel, "curry" y demás especias	915.237,1	0,38	400	35,87	632	19,94	732	17,06
39: 6406. Partes de calzado (incluidas las partes superiores (cortes) incluso unidas a pisos distintos de los exteriores); plantillas, taloneras y artículos similares amovibles; polainas, botines y artículos similares y sus partes.....	803.000,1	0,33	001	98,48	524	0,68	036	0,47
40: 2007. Compotas, jaleas y mermeladas, purés y pastas de frutos, obtenidos por cocción, incluso azucarados o edulcorados de otro modo	744.290,7	0,31	004	27,30	204	21,99	010	9,35
41: 2523. Cementos hidráulicos (incluidos los cementos sin pulverizar o clinker), aunque estén coloreados	740.200,2	0,31	272	43,10	030	13,56	276	13,16
42: 2208. Alcohol etílico sin desnaturalizar con un grado alcohólico volumétrico inferior a 80% vol; aguardiente, licores y demás bebidas espirituosas; preparaciones alcohólicas compues-tas del tipo de las utilizadas para la elaboración de bebidas.....	738.876,3	0,31	400	47,54	412	26,87	004	7,95
43: 2914. Cetonas y quinonas, incluso con otras funciones oxigenadas, y sus derivados halogenados, sulfonados, nitrados o nitrosados	730.187,6	0,30	732	28,20	005	28,13	700	10,61
44: 2530. Materias minerales no expresadas ni compren-didas en otras partidas	656.375,0	0,27	001	47,35	002	19,43	004	11,11
45: 4104. Cueros y pieles, de bovino y de equino, depilados, preparados, excepto los de las partidas 41.08 ó 41.09	648.952,0	0,27	010	42,81	001	30,31	006	14,95
46: 9503. Los demás juguetes; modelos reducidos y modelos similares para entretenimiento, incluso animados; rompecabezas de cualquier clase.....	635.091,9	0,26	004	17,30	220	15,49	010	12,16
47: 3402. Agentes de superficie orgánicos (excepto el jabón); preparaciones tensoactivas, prepara-ciones para lavar (incluidas las preparaciones auxiliares de lavado) y preparaciones de limpieza, aunque contengan jabón, excepto las de la partida 34.01	623.531,0	0,26	064	30,29	061	19,10	010	13,61

II.1.4. RANKING POR PARTIDAS ARANCELARIAS. EXPORTACIONES. 1994

(Continuación)

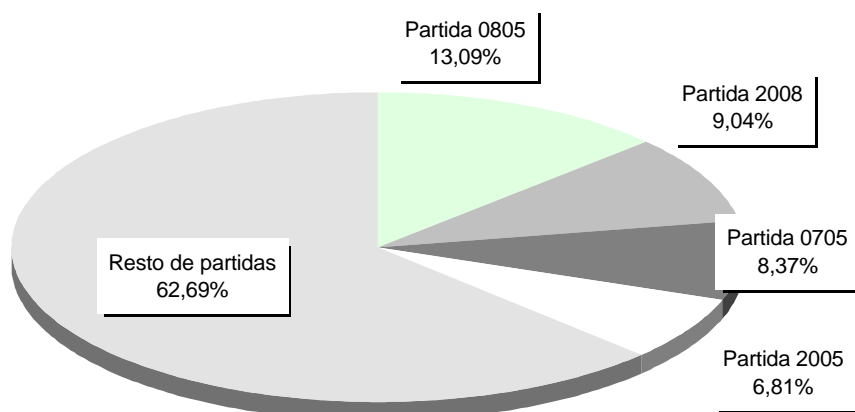
PARTIDAS (1)	VALOR		PRINCIPALES PAÍSES DE DESTINO (2)					
	Miles ptas.	% sobre total export.	1º		2º		3º	
			Cod.	%(3)	Cod.	%(3)	Cod.	%(3)
48: 3301. Aceites esenciales (desterpenados o no), incluidos los "concretos" o "absolutos"; resinoides; disoluciones concentradas de aceites esenciales en grasas, aceites fijos, ceras o materias análogas, obtenidas por enflorado o maceración; subproductos terpénicos residuales de la desterpenación de los aceites esenciales; destilados acuosos aromáticos y disoluciones acuosas de aceites esenciales.....	588.203,3	0,24	006	26,78	400	19,72	001	16,94
49: 1701. Azúcar de caña o de remolacha y sacarosa químicamente pura, en estado sólido	565.219,1	0,23	400	32,29	632	22,27	636	11,81
50: 8502. Grupos electrógenos y convertidores rotativos eléctricos	507.835,7	0,21	005	54,77	208	16,88	002	15,40
Resto de las partidas.....	21.967.785,8	9,12						
TOTAL EXPORTACIONES.....	240.745.133,0	100,00						

(1) La relación de partidas arancelarias de la Nomenclatura TARIC con sus correspondientes códigos se incluye en el Anexo.

(2) La relación de países con sus correspondientes códigos se incluye en el Anexo.

(3) Porcentaje que supone sobre el total de la partida.

G-II.4. Distribución de las exportaciones por partidas arancelarias. 1994



II.1.5. RANKING POR PAÍSES. IMPORTACIONES. 1994

PAÍSES	VALOR		PRINCIPALES PARTIDAS IMPORTADAS (1)					
	Miles ptas.	% sobre total import.	1ª		2ª		3ª	
			Cod.	%(2)	Cod.	%(2)	Cod.	%(2)
1: 632. Arabia Saudita.....	26.213.442,7	15,74	2709	77,59	2711	21,41	3901	0,79
2: 005. Italia.....	11.742.866,7	7,05	2204	10,71	4104	10,38	7210	5,94
3: 004. Alemania.....	9.819.678,4	5,90	7210	11,99	4819	9,08	4104	8,57
4: 412. México.....	9.000.031,1	5,40	2709	95,54	2711	3,31	0713	0,42
5: 508. Brasil.....	7.631.016,9	4,58	2304	60,46	4104	21,99	7210	10,92
6: 001. Francia.....	7.542.790,3	4,53	0102	20,12	0302	19,07	0701	6,38
7: 216. Libia.....	7.436.267,2	4,47	2709	77,08	2710	12,12	2905	8,10
8: 003. Países Bajos.....	6.742.262,4	4,05	0406	23,19	1605	12,65	4101	10,29
9: 400. Estados Unidos.....	6.096.739,9	3,66	1005	21,02	1201	16,40	4101	9,45
10: 302. Camerún.....	5.805.752,4	3,49	2709	94,17	4407	5,40	4403	0,19
11: 006. Reino Unido.....	5.586.911,7	3,35	1001	32,71	2711	28,48	3811	3,30
12: 008. Dinamarca.....	5.552.376,7	3,33	2709	87,74	0406	2,59	1604	1,85
13: 288. Nigeria.....	4.764.741,5	2,86	2709	98,68	2814	1,14	4104	0,18
14: 204. Marruecos.....	4.678.401,9	2,81	0904	22,33	2608	20,49	6203	12,48
15: 528. Argentina.....	3.804.500,9	2,28	2304	61,46	2009	13,06	2709	10,20
16: 608. Siria.....	3.695.020,5	2,22	2709	99,77	0909	0,15	6109	0,03
17: 010. Portugal.....	2.831.036,9	1,70	7010	27,50	3901	13,08	0407	7,78
18: 002. Bélgica y Luxemburgo.....	2.765.582,1	1,66	8701	13,78	5702	12,20	3105	8,90
19: 720. China.....	2.561.871,9	1,54	9503	29,20	2712	9,78	3301	7,99
20: 208. Argelia.....	2.449.431,2	1,47	2711	88,03	2814	9,97	2905	1,98
21: 028. Noruega.....	1.893.616,5	1,14	2711	80,30	0305	8,43	0303	7,91
22: 318. Congo.....	1.869.160,2	1,12	2709	100,00				
23: 075. Rusia.....	1.804.617,7	1,08	2814	28,83	4101	27,41	0713	13,51
24: 220. Egipto.....	1.787.784,9	1,07	2709	91,56	3103	3,70	5702	1,92
25: 624. Israel.....	1.710.642,5	1,03	2834	65,58	3103	12,62	3105	9,04
26: 072. Ucrania.....	1.339.485,7	0,80	2814	33,26	3104	31,55	4104	17,42
27: 052. Turquía.....	1.336.317,7	0,80	1701	32,30	0711	14,55	2523	13,88
28: 616. Irán.....	1.330.045,9	0,80	2709	51,14	2711	26,09	0910	8,57
29: 504. Perú.....	1.324.570,2	0,80	2608	93,22	2005	3,36	0303	1,16
30: 388. Sudáfrica.....	1.233.611,7	0,74	0904	66,98	3203	11,06	4104	10,83
31: 700. Indonesia.....	958.184,0	0,58	0714	86,68	7013	4,78	7323	2,51
32: 404. Canadá.....	938.192,7	0,56	0713	73,84	4407	19,01	4801	1,88
33: 680. Tailandia.....	906.121,8	0,54	0714	30,23	2009	25,00	2008	23,21
34: 800. Australia.....	770.843,0	0,46	4104	46,42	0713	30,08	2608	15,14
35: 030. Suecia.....	724.573,5	0,44	4407	25,16	4801	17,75	8428	10,72
36: 038. Austria.....	717.403,8	0,43	8528	53,84	8521	15,37	2918	6,47
37: 732. Japón.....	646.538,7	0,39	4011	45,20	8427	13,04	9504	9,97
38: 382. Zimbawe.....	597.391,7	0,36	0904	89,02	3203	5,28	1207	4,63
39: 036. Suiza.....	588.757,9	0,35	0406	16,81	8515	12,46	8414	12,29
40: 032. Finlandia.....	526.414,1	0,32	4804	34,17	1701	21,54	4805	8,49
41: 664. India.....	505.941,8	0,30	4203	12,51	2001	11,16	5702	9,99
42: 009. Grecia.....	503.348,1	0,30	2608	31,70	2523	20,68	2204	11,39
43: 736. Taiwan.....	481.237,9	0,29	8714	22,55	9029	13,47	4011	9,72
44: 007. Irlanda.....	459.037,5	0,28	0102	86,69	9406	3,64	2208	3,41
45: 066. Rumanía.....	446.660,1	0,27	2523	97,94	2827	1,52	0712	0,54
46: 060. Polonia.....	420.346,0	0,25	4011	86,82	4407	4,37	0703	1,98
47: 512. Chile.....	362.849,5	0,22	1605	61,21	9406	11,01	1211	7,40
48: 061. República Checa.....	293.186,4	0,18	0102	63,39	8705	11,53	8429	5,93
49: 212. Túnez.....	228.728,7	0,14	2523	64,61	3105	29,74	3301	2,67
50: 728. Corea del Sur.....	219.901,8	0,13	9504	17,76	8507	17,16	9507	16,65
Resto de los países.....	2.881.925,4	1,73						
TOTAL IMPORTACIONES.....	166.528.160,8	100,00						

(1) La relación de partidas arancelarias de la Nomenclatura TARIC con sus correspondientes códigos se incluye en el Anexo.

(2) Porcentaje que supone sobre el total del país.

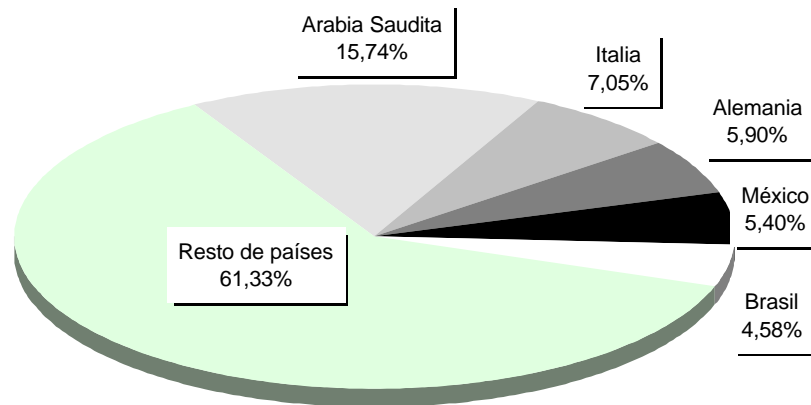
II.1.6. RANKING POR PAÍSES. EXPORTACIONES. 1994

PAÍSES	VALOR		PRINCIPALES PARTIDAS EXPORTADAS(1)					
	Miles ptas.	% sobre total export.	1ª		2ª		3ª	
			Cod.	%(2)	Cod.	%(2)	Cod.	%(2)
1: 004. Alemania	45.647.646,9	18,96	0805	19,21	0705	14,95	2008	13,86
2: 001. Francia	34.451.588,3	14,31	0805	22,56	2005	7,05	2009	6,57
3: 006. Reino Unido.....	33.178.710,8	13,78	0705	23,00	2008	12,01	0807	11,93
4: 005. Italia.....	17.595.356,6	7,31	2710	21,53	0809	10,72	6404	9,74
5: 400. Estados Unidos.....	16.020.310,6	6,65	2005	50,72	2008	16,89	6405	5,23
6: 003. Países Bajos	14.974.265,4	6,22	0705	16,10	0807	12,26	0805	11,60
7: 010. Portugal.....	8.426.319,8	3,50	2008	8,25	0806	7,87	0809	6,57
8: 732. Japón	6.621.799,2	2,75	0302	44,89	0304	17,26	0904	8,28
9: 208. Argelia	6.162.517,9	2,56	2710	63,59	8424	21,21	3104	3,86
10: 002. Bélgica y Luxemburgo.....	5.720.444,1	2,38	2008	30,04	0805	20,72	0807	8,41
11: 036. Suiza	3.884.474,3	1,61	0805	28,52	0807	12,34	0702	9,98
12: 030. Suecia	3.025.739,3	1,26	0705	26,92	7901	16,66	0805	11,76
13: 060. Polonia	3.025.255,6	1,26	0805	85,25	1704	3,74	0904	2,74
14: 204. Marruecos	2.299.592,5	0,96	3104	24,20	5209	19,25	7310	8,43
15: 038. Austria.....	2.228.517,3	0,93	0805	20,88	0705	17,52	0709	9,76
16: 008. Dinamarca.....	2.020.309,1	0,84	0705	23,96	0805	9,05	0807	7,92
17: 448. Cuba.....	1.893.157,8	0,79	2710	66,26	8413	5,53	0904	2,49
18: 061. República Checa.....	1.767.765,7	0,73	0805	45,84	0904	13,54	1704	10,56
19: 075. Rusia.....	1.678.428,4	0,70	1704	34,14	0805	16,84	2009	14,80
20: 032. Finlandia.....	1.556.260,6	0,65	0805	29,41	0705	17,68	2008	10,98
21: 664. India	1.531.192,8	0,64	2710	97,85	8446	0,68	2515	0,41
22: 624. Israel	1.489.947,1	0,62	1704	30,51	2005	29,26	8404	10,35
23: 404. Canadá.....	1.458.954,3	0,61	2005	31,23	2002	23,62	2008	11,64
24: 632. Arabia Saudita.....	1.377.823,2	0,57	2008	17,16	0910	13,24	9403	12,97
25: 736. Taiwan.....	1.351.663,8	0,56	8404	75,66	2009	7,99	9403	5,06
26: 007. Irlanda	1.208.718,9	0,50	2710	25,32	0704	20,81	0705	12,41
27: 412. México	1.133.273,8	0,47	2208	17,52	2008	9,97	2005	9,82
28: 009. Grecia.....	1.119.839,3	0,47	3105	26,43	1704	17,04	2005	6,46
29: 052. Turquía.....	995.375,2	0,41	2710	56,27	3104	23,61	1704	8,13
30: 528. Argentina.....	953.791,6	0,40	2005	21,22	0904	13,96	2008	10,89
31: 720. China.....	879.685,4	0,37	3105	98,36	7325	0,53	8438	0,38
32: 647. Emiratos Arabes Unidos	858.477,6	0,36	2710	28,49	2005	16,80	9403	10,09
33: 064. Hungría	824.929,7	0,34	0805	54,75	3402	22,90	1704	3,39
34: 212. Túnez	819.173,0	0,34	2710	85,45	3302	6,42	8714	2,25
35: 028. Noruega.....	802.686,7	0,33	0805	23,93	2008	18,23	0704	11,65
36: 800. Australia	632.082,6	0,26	2005	32,96	2008	20,83	0904	13,09
37: 508. Brasil	557.097,4	0,23	2008	44,47	0711	8,30	2005	5,14
38: 728. Corea del Sur	538.126,6	0,22	3203	52,60	8309	6,77	7310	6,45
39: 216. Libia.....	502.869,8	0,21	2710	95,02	2009	1,63	2007	0,96
40: 484. Venezuela.....	470.459,9	0,20	2005	27,47	2003	16,45	2008	16,29
41: 740. Hong-Kong.....	444.413,0	0,18	9403	25,64	2523	18,19	1704	13,79
42: 063. Eslovaquia.....	373.295,4	0,16	0805	58,66	3402	22,18	0904	14,37
43: 043. Andorra	352.600,7	0,15	2009	10,11	9401	9,06	2005	8,98
44: 636. Kuwait	352.308,7	0,15	1701	18,94	0811	18,94	9403	18,76
45: 091. Eslovenia.....	346.527,2	0,14	1704	58,16	0805	19,41	2008	8,58
46: 604. Líbano	343.575,3	0,14	2005	41,45	2003	16,74	9403	6,84
47: 092. Croacia.....	342.777,1	0,14	0805	54,35	0904	17,93	0702	10,26
48: 272. Costa de Marfil	335.706,9	0,14	2523	95,03	2005	1,28	4001	1,07
49: 480. Colombia	295.152,1	0,12	0703	18,98	2005	16,37	2008	13,30
50: 512. Chile.....	284.078,5	0,12	2933	15,36	8429	14,67	8404	8,44
Resto de los países.....	5.590.069,4	2,32						
TOTAL EXPORTACIONES.....	240.745.133,0	100,00						

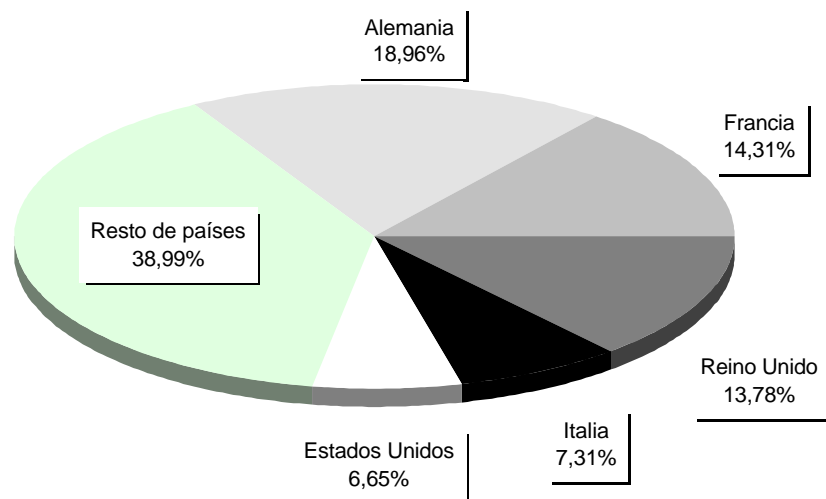
(1) La relación de partidas arancelarias de la Nomenclatura TARIC con sus correspondientes códigos se incluye en el Anexo.

(2) Porcentaje que supone sobre el total del país.

G-II.5. Distribución de las importaciones por países. 1994



G-II.6. Distribución de las exportaciones por países. 1994



II.2.1. COMERCIO EXTERIOR POR PARTIDAS ARANCELARIAS Y PAÍSES. 1994

SECCIÓN 01

PRODUCTOS	IMPORTACIONES		EXPORTACIONES	
	PAÍSES	Toneladas	Miles ptas.	Toneladas

SECCION 01: ANIMALES VIVOS Y PRODUCTOS DEL REINO ANIMAL

Capítulo 01: Animales vivos.

PRODUCTOS	IMPORTACIONES	EXPORTACIONES		
PAÍSES	Toneladas	Miles ptas.	Toneladas	Miles ptas.
Partida 01.01				
Francia	-	-	95,4	17.532,1
Total 01.01	-	-	95,4	17.532,1
Partida 01.02				
Francia	3.020,1	1.517.283,3	19,1	6.920,6
Alemania	40,8	16.487,0	-	-
Italia	-	-	49,1	17.096,3
Irlanda	1.126,5	397.940,5	-	-
República Checa	642,2	185.862,0	-	-
Hungría	112,1	32.621,6	-	-
Total 01.02	4.941,6	2.150.194,4	68,2	24.016,8
Partida 01.03				
Francia	13,0	12.064,9	762,0	114.173,6
Bélgica y Luxem.	5,2	8.280,4	24,3	3.514,0
Países Bajos	922,4	247.348,4	-	-
Alemania	81,6	24.387,7	20,1	2.446,5
Portugal	-	2.784,4	252,7	55.268,2
Total 01.03	1.022,3	294.865,7	1.059,0	175.402,3
Partida 01.04				
Portugal	30,0	16.441,6	-	-
Total 01.04	30,0	16.441,6	-	-
Partida 01.05				
Francia	246,9	42.980,7	-	-
Italia	-	-	-	4.707,6
Reino Unido	1,5	7.522,9	-	-
Total 01.05	248,3	50.503,6	-	4.707,6
Partida 01.06				
Bélgica y Luxem.	-	6.320,0	-	-
Colombia	-	-	-	355,6
Total 01.06	-	6.320,0	-	355,6
Total Capítulo 01	6.242,2	2.518.325,3	1.222,7	222.014,4
Capítulo 02: Carne y despojos comestibles				
Partida 02.01				
Francia	106,6	65.505,7	-	3.850,0
Países Bajos	4,1	3.618,1	0,5	413,8
Total 02.01	110,8	69.123,9	0,5	4.263,8
Partida 02.02				
Italia	-	-	90,5	18.949,0
Uruguay	10,0	8.618,0	-	-
Total 02.02	10,0	8.618,0	90,5	18.949,0
Partida 02.03				
Francia	41,3	18.684,6	-	-
Bélgica y Luxem.	15,9	8.602,5	-	-
Países Bajos	168,0	45.778,0	-	-
Alemania	-	-	96,0	49.873,9
Portugal	-	-	221,4	30.838,4
Total 02.03	225,2	73.065,1	317,4	80.712,3
Partida 02.04				
Francia	-	-	-	9.742,8
Reino Unido	7,5	3.684,8	-	-
Total 02.04	7,5	3.684,8	-	9.742,8
Partida 02.06				
Francia	5,7	2.187,8	-	-
Países Bajos	-	19,0	-	19,0
Total 02.06	5,7	2.206,8	-	19,0
Partida 02.07				
Francia	331,2	36.388,6	38,9	16.512,2
Países Bajos	107,1	18.471,1	-	-
Reino Unido	36,9	7.282,8	-	-
Total 02.07	475,1	62.142,4	38,9	16.512,2
Partida 02.08				
Francia	17,6	6.975,7	-	-
Total 02.08	17,6	6.975,7	-	-
Partida 02.10				
Francia	8,7	7.675,6	201,8	208.761,4
Bélgica y Luxem.	-	9,5	55,5	79.573,4
Países Bajos	-	-	0,3	303,4
Alemania	-	7,0	48,2	72.096,1
Reino Unido	-	130,2	2,7	4.671,6
Irlanda	-	-	-	129,7
Dinamarca	-	-	0,1	169,0
Portugal	2,0	2.084,6	54,2	54.240,6
Gibraltar	-	-	1,7	2.811,8
Chile	-	-	1,3	1.784,1
Argentina	-	-	6,0	6.901,1
Total 02.10	10,8	9.906,8	371,8	431.442,2

PRODUCTOS	IMPORTACIONES	EXPORTACIONES
-----------	---------------	---------------

PAÍSES	Toneladas	Miles ptas.	Toneladas	Miles ptas.
Total Capítulo 02	862,7	235.723,6	819,1	561.641,3
Capítulo 03: Pescados y crustáceos, moluscos y otros invertebrados acuáticos				
Partida 03.01				
Francia	1,5	21.326,2	-	-
Total 03.01	1,5	21.326,2	-	-
Partida 03.02				
Francia	3.754,1	1.438.384,2	402,0	208.891,0
Bélgica y Luxem.	-	525,0	-	-
Países Bajos	0,5	345,1	42,2	14.856,9
Italia	195,5	165.476,6	181,9	137.598,7
Reino Unido	26,6	1.716,4	-	-
Dinamarca	27,8	7.919,3	3,0	764,5
Grecia	6,2	3.026,1	-	-
Portugal	155,6	51.300,5	1.620,3	213.610,0
Noruega	22,1	12.525,6	-	-
Suecia	-	-	1,0	1.155,1
Marruecos	282,3	111.900,8	-	-
Argelia	1,3	467,8	-	-
Namibia	8,7	3.769,2	-	-
Honduras	-	-	155,1	87.255,7
Japón	-	-	2.624,2	2.972.581,1
Taiwan	-	-	0,2	649,7
Total 03.02	4.480,8	1.797.356,6	5.030,0	3.637.362,7
Partida 03.03				
Francia	84,0	20.134,3	1,2	194,5
Países Bajos	98,3	16.882,7	-	-
Alemania	29,4	35.881,0	-	-
Italia	10,0	720,6	-	-
Reino Unido	250,2	52.323,3	-	-
Dinamarca	360,3	49.973,0	6,3	5.952,4
Portugal	5	199,0	70,5	14.777,7
Noruega	567,9	149.798,5	-	-
Polonia	34,1	4.827,7	-	-
Marruecos	322,8	51.526,8	-	-
Mauritania	305,8	43.244,4	-	-
Sudáfrica	31,2	11.062,1	-	-
Namibia	25,7	13.520,4	-	-
Estados Unidos	141,4	27.325,5	-	417,6
Honduras	194,8	38.463,7	-	-
Panamá	2,3	1.051,6	-	-
Venezuela	20,3	12.605,5	-	-
Perú	94,1	15.362,8	-	-
Chile	36,6	7.461,9	-	-
Argentina	22,0	3.671,3	-	-
Indonesia	12,4	6.292,2	-	-
China	8,2	3.869,2	-	-
Japón	24,2	3.413,7	483,1	70.404,0
Taiwan	108,6	27.480,5	-	-
Papua-Nueva Guinea	10,3	3.594,5	-	-
Total 03.03	2.795,5	600.686,2	561,2	91.746,3
Partida 03.04				
Francia	14,0	6.528,6	-	-
Bélgica y Luxem.	55,9	22.168,4	-	-
Países Bajos	13,3	8.067,6	-	-
Portugal	-	-	0,2	84,1
Suecia	-	-	-	11,8
Polonia	-	-	0,2	335,7
Estados Unidos	12,7	5.274,1	-	-
Corea del Sur	1,0	1.509,7	4,6	17.313,6
Japón	-	-	462,6	1.142.620,1
Total 03.04	96,8	43.548,3	467,6	1.160.365,3
Partida 03.05				
Francia	0,3	441,6	-	-
Bélgica y Luxem.	-	54,0	-	-
Países Bajos	16,7	7.902,9	-	-
Alemania	2,0	1.671,7	-	-
Dinamarca	120,1	62.190,9	-	-
Portugal	-	-	9,2	737,5
Islandia	5,3	4.550,4	-	-
Noruega	343,8	159.561,7	-	-
Suecia	0,2	380,7	-	-
Marruecos	13,6	1.405,7	-	-
Mauritania	1,4	396,0	-	-
Canadá	-	-	0,3	842,7
Chile	22,5	2.899,0	-	-
Argentina	77,6	9.147,2	-	-
Japón	-	-	12,0	51.385,4
Total 03.05	603,5	250.601,9	21,5	52.965,6
Partida 03.06				
Bélgica y Luxem.	51,1	23.286,4	12,9	7.247,0
Países Bajos	95,8	50.684,0	-	-
Reino Unido	180,1	94.244,5	15,8	7.875,0
Irlanda	9,7	4.422,3	-	-
Dinamarca	15,6	19.574,7	-	-
Marruecos	5,9	3.169,4	-	-
Panamá	18,6	15.281,3	-	-
Total 03.06	376,8	210.662,5	28,7	15.122,0

II.2.1. COMERCIO EXTERIOR POR PARTIDAS ARANCELARIAS Y PAÍSES. 1994

SECCIÓN 01

PRODUCTOS	IMPORTACIONES		EXPORTACIONES	
	PAÍSES	Toneladas	Miles ptas.	Toneladas
Partida 03.07				
Francia	27,7	9.791,6	-	-
Bélgica y Luxem.	2,2	981,0	-	-
Países Bajos	31,4	14.453,6	-	-
Italia	2,0	930,8	-	-
Reino Unido	1,3	738,8	-	-
Portugal	68,2	12.778,4	266,3	47.790,1
Marruecos	1.805,4	462.315,0	-	-
Mauritania	4,5	2.497,0	-	-
Estados Unidos	8,1	1.377,8	-	-
Total 03.07	1.950,8	505.863,9	266,3	47.790,1
Total Capítulo 03	10.305,7	3.430.045,6	6.375,4	5.005.351,8
Capítulo 04: Leche y productos lácteos; huevos de ave; miel natural; productos comestibles de origen animal no expresados ni comprendidos en otras partidas				
Partida 04.01				
Países Bajos	-	-	68,0	24.280,0
Total 04.01	-	-	68,0	24.280,0
Partida 04.02				
Alemania	-	-	2,6	1.093,4
Total 04.02	-	-	2,6	1.093,4
Partida 04.03				
Francia	0,4	243,6	-	-
Alemania	35,6	6.172,7	-	-
Total 04.03	36,0	6.416,3	-	-
Partida 04.04				
Francia	226,0	12.337,9	-	-
Reino Unido	752,6	31.761,5	-	-
Total 04.04	978,6	44.099,4	-	-
Partida 04.05				
Francia	0,5	370,0	-	-
Países Bajos	12,0	8.802,2	-	-
Total 04.05	12,5	9.172,2	-	-
Partida 04.06				
Francia	61,7	45.355,4	-	-
Bélgica y Luxem.	-	-	-	2.150,9
Países Bajos	2.548,2	1.563.253,7	-	-
Alemania	100,0	53.579,1	-	-
Italia	3,9	4.640,1	-	-
Reino Unido	38,1	26.599,3	-	-
Dinamarca	206,7	143.966,2	-	-
Suiza	95,1	98.947,8	-	-
Austria	9,4	6.987,0	-	-
Total 04.06	3.063,0	1.943.328,6	-	2.150,9
Partida 04.07				
Francia	294,1	35.160,5	-	-
Países Bajos	151,8	39.140,6	-	-
Alemania	305,3	37.806,9	-	-
Italia	-	-	334,6	34.639,7
Dinamarca	22,3	2.352,1	-	-
Portugal	2.066,9	220.152,6	-	-
Total 04.07	2.840,4	334.612,6	334,6	34.639,7
Partida 04.08				
Bélgica y Luxem.	1,0	459,0	-	-
Alemania	71,9	50.004,4	-	-
Total 04.08	72,9	50.463,4	-	-
Partida 04.09				
Alemania	-	-	260,7	41.101,0

PRODUCTOS	IMPORTACIONES		EXPORTACIONES	
	PAÍSES	Toneladas	Miles ptas.	Toneladas
Italia	-	-	-	13.812,6
Portugal	-	-	0,1	212,0
Andorra	-	-	1,2	739,9
Gibraltar	-	-	0,2	188,4
República Checa	-	-	0,1	37,0
Marruecos	-	-	113,2	17.770,0
Mauritania	-	-	0,2	106,3
Gambia	-	-	0,7	564,5
México	102,0	12.075,5	-	-
Cuba	762,1	68.447,1	-	-
Uruguay	203,3	21.152,0	-	-
Argentina	604,0	64.794,8	-	-
China	109,6	10.339,1	-	-
Australia	61,2	7.255,8	-	-
Total 04.09	1.842,2	184.064,3	376,4	74.531,7
Partida 04.10				
Bélgica y Luxem.	-	9.141,0	-	212,2
Alemania	-	150,0	-	-
Total 04.10	-	9.291,0	-	212,2
Total Capítulo 04	8.845,5	2.581.447,8	781,6	136.908,0
Capítulo 05: Los demás productos de origen animal no expresados ni comprendidos en otras partidas				
Partida 05.02				
Países Bajos	-	7.117,4	-	-
China	7,8	2.827,5	-	-
Total 05.02	7,8	9.944,9	-	-
Partida 05.04				
Brasil	104,0	22.170,0	-	-
Uruguay	38,7	9.440,3	-	-
Total 05.04	142,7	31.610,2	-	-
Partida 05.05				
Portugal	1,4	302,0	-	-
Total 05.05	1,4	302,0	-	-
Partida 05.06				
Ucrania	204,0	4.863,4	-	-
Total 05.06	204,0	4.863,4	-	-
Partida 05.08				
Dinamarca	34,8	626,9	-	-
Haití	7,6	1.450,1	-	-
Filipinas	21,1	4.961,4	-	-
Total 05.08	63,4	7.038,3	-	-
Partida 05.09				
Francia	-	-	0,6	1.063,9
Dinamarca	-	-	0,6	1.070,1
Total 05.09	-	-	1,1	2.134,0
Partida 05.11				
Francia	-	-	242,1	25.545,8
Países Bajos	-	223,8	-	-
Italia	5.412,8	169.387,2	-	-
Reino Unido	-	-	20,6	2.237,7
Portugal	184,0	2.155,5	-	-
Japón	-	128,3	-	-
Total 05.11	5.596,8	171.894,8	262,7	27.783,5
Total Capítulo 05	6.016,1	225.653,7	263,8	29.917,5
TOTAL SECCION 01	32.272,2	8.991.196,0	9.462,6	5.955.833,0

II.2.1. COMERCIO EXTERIOR POR PARTIDAS ARANCELARIAS Y PAÍSES. 1994

SECCIÓN 02

PRODUCTOS	IMPORTACIONES		EXPORTACIONES	
	PAÍSES	Toneladas	Miles ptas.	Toneladas
SECCION 02: PRODUCTOS DEL REINO VEGETAL				
Capítulo 06: Plantas vivas y productos de la floricultura				
Partida 06.01				
Francia	6,4	1.169,7	-	-
Países Bajos	43,6	18.161,8	-	-
Estados Unidos	-	-	-	20,8
Total 06.01	50,0	19.331,4	-	20,8
Partida 06.02				
Francia	2,7	2.575,0	50,8	85.952,2
Bélgica y Luxem.	4,4	420,2	-	-
Países Bajos	681,9	91.318,6	18,7	33.628,8
Alemania	-	-	49,9	33.498,2
Italia	104,1	35.041,5	12,3	25.667,0
Dinamarca	2,1	2.621,5	-	782,4
Grecia	4,5	9.800,0	0,5	570,0
Portugal	,5	2.350,0	58,9	65.411,1
Finlandia	-	-	5,6	4.926,2
Suiza	-	-	-	73,4
Austria	-	-	-	134,6
Malta	-	-	2,0	1.585,5
Turquía	-	-	-	18,3
Polonia	-	-	-	472,7
Eslovenia	-	-	1,8	1.877,9
Croacia	-	-	7,0	8.462,5
Marruecos	-	-	82,0	22.292,9
Tunez	-	-	0,2	306,6
Senegal	-	-	0,1	82,9
Kenia	-	-	0,1	6.430,9
Reunión	-	-	0,3	170,9
Sudáfrica	-	-	-	1.155,3
Estados Unidos	-	-	1,2	1.110,8
México	-	-	9,9	10.167,3
Guatemala	-	-	0,2	1.080,3
Colombia	,5	2.205,0	1,2	10.744,8
Ecuador	-	-	-	317,5
Bolivia	-	-	5,5	9.689,8
Libano	-	-	0,4	20,0
Israel	1,8	5.545,2	-	269,7
Jordania	-	-	1,5	170,0
Arabia Saudita	-	-	7,9	8.600,0
India	-	-	-	143,6
Sri Lanka	-	-	0,7	1.722,7
Tailandia	-	-	3,7	7.417,0
Indonesia	-	-	0,4	515,2
Malasia	-	-	4,8	2.858,3
Filipinas	-	-	0,2	166,9
China	-	-	4,0	3.031,2
Corea del Sur	-	-	13,9	16.335,3
Japón	-	-	13,4	25.401,1
Taiwan	-	6.133,9	-	-
Australia	-	179,1	-	361,3
Nueva Zelanda	-	-	-	163,7
Total 06.02	802,6	158.189,9	359,4	393.786,6
Partida 06.03				
Francia	-	-	33,8	15.449,7
Países Bajos	-	-	1,7	590,0
Alemania	-	-	8,8	18.109,5
Italia	0,5	316,3	14,9	8.830,3
Reino Unido	-	-	83,4	30.974,2
Portugal	-	-	25,2	14.674,7
Noruega	-	-	0,5	695,4
Finlandia	-	-	2,4	693,1
Suiza	-	-	9,2	5.929,5
Austria	-	-	2,0	3.017,5
Hungría	-	-	1,0	672,2
Rusia	-	-	1,0	399,0
Estados Unidos	-	-	20,8	8.577,4
Canadá	-	-	1,4	564,4
Bolivia	-	-	-	187,3
Total 06.03	0,5	316,3	206,3	109.364,0
Partida 06.04				
Reino Unido	-	-	-	5.934,5
Estados Unidos	-	-	0,2	151,0
Total 06.04	-	-	0,2	6.085,5
Total Capítulo 06	853,1	177.837,6	565,9	509.256,8
Capítulo 07: Legumbres y hortalizas, plantas, raíces y tubérculos alimenticios				
Partida 07.01				
Francia	17.058,1	481.119,3	1.193,7	62.688,9
Bélgica y Luxem.	9.421,8	198.543,5	1,0	23.870,4
Países Bajos	1.802,8	56.039,3	-	-
Alemania	-	-	61,3	4.614,2
Reino Unido	-	-	49,8	2.686,1
Suecia	-	-	6,4	254,4
Polonia	-	-	15,8	654,9
Eslovenia	-	-	142,0	5.804,9
Croacia	-	-	30,5	1.365,0
Total 07.01	28.282,7	735.702,0	1.500,5	101.938,8

PAÍSES	IMPORTACIONES		EXPORTACIONES	
	Toneladas	Miles ptas.	Toneladas	Miles ptas.
Partida 07.02				
Francia	-	-	23.687,6	2.198.580,0
Bélgica y Luxem.	-	-	1.162,5	96.325,4
Países Bajos	-	17,1	9.729,5	900.199,7
Alemania	-	-	54.780,8	5.179.313,5
Italia	-	-	10.271,6	962.735,7
Reino Unido	-	-	21.555,8	2.034.939,5
Dinamarca	-	-	1.404,1	144.600,5
Portugal	-	5.730,6	1.230,1	155.593,1
Noruega	-	-	209,3	17.888,8
Suecia	-	-	550,7	54.318,9
Finlandia	-	-	918,0	91.486,0
Suiza	-	-	4.396,6	387.724,4
Austria	-	-	1.294,8	110.138,0
Letonia	-	-	86,4	7.560,0
Lituania	-	-	89,6	9.845,9
Polonia	-	-	473,2	35.738,8
República Checa	-	-	442,1	29.407,7
Eslovaquia	-	-	34,5	2.406,1
Hungría	-	-	94,0	7.344,2
Rusia	-	-	181,6	18.162,6
Eslovenia	-	-	53,0	5.167,4
Croacia	-	-	344,9	35.179,3
Marruecos	113,4	8.185,7	-	-
Total 07.02	113,4	13.933,4	132.990,8	12.484.655,2
Partida 07.03				
Francia	1.670,1	55.613,9	887,2	77.039,9
Bélgica y Luxem.	240,0	6.023,8	946,6	37.156,6
Países Bajos	3.977,5	115.438,5	327,1	11.756,6
Alemania	-	-	787,7	26.551,1
Italia	-	5.790,0	132,0	24.590,0
Reino Unido	6,0	7.632,1	2.099,6	87.004,9
Irlanda	-	-	0,5	60,3
Portugal	-	-	781,2	39.592,0
Noruega	-	-	1,5	651,9
Suecia	-	-	9,4	3.639,5
Finlandia	-	-	63,3	20.998,6
Suiza	-	-	0,4	131,4
Austria	-	-	7,4	2.755,1
Polonia	350,0	8.316,8	30,0	724,0
República Checa	-	-	1,3	125,7
Marruecos	792,6	12.104,7	184,9	28.336,8
Mauritania	-	-	0,4	38,6
Gambia	-	-	-	4,8
Colombia	-	-	401,0	56.005,6
Brasil	-	-	54,0	8.775,0
Total 07.03	7.036,2	210.919,9	6.715,5	425.938,4
Partida 07.04				
Francia	0,6	2.142,2	6.233,4	731.741,7
Bélgica y Luxem.	-	-	276,8	29.929,7
Países Bajos	-	12,8	8.718,4	937.350,8
Alemania	-	-	10.075,1	1.253.192,8
Italia	-	-	376,6	25.553,5
Reino Unido	12,3	2.115,8	26.048,5	3.264.427,7
Irlanda	-	-	1.937,4	251.584,0
Dinamarca	-	-	599,6	72.157,0
Grecia	-	-	11,5	1.036,8
Portugal	-	-	829,5	57.124,1
Noruega	-	-	1.056,9	93.543,0
Suecia	-	-	754,0	79.550,6
Finlandia	-	-	1.096,3	90.230,0
Suiza	-	-	264,4	23.545,2
Austria	-	-	760,1	49.917,2
Lituania	-	-	5,3	392,6
Polonia	19,4	290,5	36,4	1.506,5
República Checa	-	-	61,4	2.798,2
Eslovaquia	-	-	6,6	423,1
Eslovenia	-	-	3,5	136,1
Mauritania	-	-	74,9	6.609,4
Ecuador	-	-	0,2	619,9
Total 07.04	32,3	4.561,3	59.226,9	6.973.369,7
Partida 07.05				
Francia	105,2	37.064,2	5.703,7	387.949,1
Bélgica y Luxem.	-	-	991,8	97.104,8
Países Bajos	-	160,5	23.949,9	2.410.764,2
Alemania	-	-	71.142,7	6.825.990,0
Italia	-	-	2.613,7	246.578,1
Reino Unido	411,9	53.357,3	79.397,3	7.632.729,5
Irlanda	-	-	1.749,7	149.951,8
Dinamarca	-	-	4.740,3	484.078,6
Portugal	-	-	84,0	5.560,1
Noruega	-	-	855,3	73.965,7
Suecia	-	-	8.929,6	814.579,9
Finlandia	-	-	3.078,4	275.138,5
Suiza	-	-	3.926,7	346.937,7
Austria	-	-	4.542,1	390.459,0
Lituania	-	-	0,5	51,0
Polonia	-	-	102,9	8.918,9
República Checa	-	-	0,6	37,1
Hungría	-	-	81,4	4.880,4
Rusia	-	-	10,2	814,4
Eslovenia	-	-	5,1	465,1

II.2.1. COMERCIO EXTERIOR POR PARTIDAS ARANCELARIAS Y PAÍSES. 1994

SECCIÓN 02

Mauritania	-	-	0,2	17,4
Total 07.05	517,1	90.582,0	211.906,1	20.156.971,3
Partida 07.06				
Francia	-	-	690,0	43.196,9
Bélgica y Luxem.	-	-	11,1	1.032,7
Países Bajos	-	138,6	3,0	20,1
Alemania	-	-	41,5	6.861,1
Reino Unido	40,7	2.338,7	209,0	32.606,0
Portugal	-	-	209,6	5.787,4
Polonia	-	-	71,2	2.418,7
Eslovenia	-	-	1,0	38,0
Croacia	-	-	6,0	318,0
Mauritania	-	-	25,9	1.889,9
Total 07.06	40,7	2.477,3	1.268,4	94.168,6
Partida 07.07				
Países Bajos	-	-	1,8	184,6
Alemania	-	-	247,1	11.686,1
Reino Unido	-	-	0,7	84,2
Portugal	-	41,2	76,6	8.337,1
Austria	-	-	21,6	2.162,5
Lituania	-	-	46,2	4.290,7
Polonia	-	-	203,9	15.091,4
República Checa	-	-	74,8	6.234,0
Eslovaquia	-	-	7,0	651,1
Hungría	-	-	5,3	525,0
Eslovenia	-	-	19,8	1.835,6
Croacia	-	-	90,8	8.426,3
Total 07.07	-	41,2	795,5	59.508,5
Partida 07.08				
Francia	-	-	1.012,2	122.262,5
Países Bajos	-	-	9,7	1.023,7
Alemania	-	-	1.091,9	266.228,6
Italia	-	-	115,0	22.521,2
Reino Unido	19,7	2.203,2	0,2	91,5
Portugal	66,8	7.908,6	123,3	18.948,4
Suiza	-	-	0,3	55,7
Austria	-	-	111,9	22.866,5
Polonia	-	-	0,8	17,7
Eslovenia	-	-	1,8	458,7
Mauritania	-	-	0,1	10,5
Guinea Ecuatorial	-	-	0,1	12,0
Total 07.08	86,5	10.111,8	2.467,3	454.496,9
Partida 07.09				
Francia	-	-	14.611,6	1.809.619,5
Bélgica y Luxem.	-	-	274,1	24.244,8
Países Bajos	-	-	1.762,4	139.266,7
Alemania	-	-	15.869,6	2.370.098,9
Italia	1,0	6.847,0	1.519,4	182.338,9
Reino Unido	102,1	7.662,2	14.605,3	1.118.432,1
Irlanda	-	-	256,0	19.905,0
Dinamarca	-	-	175,1	18.834,6
Portugal	-	-	348,5	74.301,7
Noruega	-	-	68,1	4.846,0
Suecia	-	-	192,9	13.457,4
Finlandia	-	-	58,3	4.815,1
Suiza	-	-	92,1	7.494,8
Austria	-	-	2.204,4	217.517,0
Andorra	-	-	0,2	81,0
Lituania	-	-	32,8	4.246,6
Polonia	-	-	246,6	26.137,6
República Checa	-	-	505,6	63.666,4
Eslovaquia	-	-	9,2	813,9
Hungría	-	-	9,5	951,8
Eslovenia	-	-	76,2	7.883,6
Croacia	-	-	132,8	13.638,8
Marruecos	91,0	10.132,2	-	-
Mauritania	-	-	0,6	112,5
Guinea Ecuatorial	-	-	-	9,2
Estados Unidos	-	-	3,0	1.200,0
Canadá	-	-	3,7	1.008,0
Argentina	-	-	17,1	702,6
Israel	-	-	29,8	12.602,4
Total 07.09	194,2	24.641,3	53.104,8	6.138.227,0
Partida 07.10				
Francia	331,5	37.349,5	7.156,9	908.599,4
Bélgica y Luxem.	661,7	58.245,1	2.591,1	318.017,6
Países Bajos	996,6	113.603,2	3.140,5	402.401,1
Alemania	457,5	54.734,9	6.112,3	670.529,8
Italia	250,8	19.043,6	1.577,8	358.422,3
Reino Unido	2.050,2	174.162,7	8.015,1	923.103,2
Irlanda	-	-	21,0	2.314,7
Dinamarca	-	-	23,0	1.935,4
Grecia	-	-	188,2	55.156,2
Portugal	-	100,0	111,1	16.116,8
Suecia	-	-	58,1	5.312,6
Finlandia	-	-	75,9	9.477,9
Suiza	29,0	3.708,4	189,1	28.611,8
Austria	-	-	100,2	14.497,5
Hungría	-	-	58,6	5.051,1
Mauritania	-	-	-	4,0

PRODUCTOS	IMPORTACIONES		EXPORTACIONES		
	PAÍSES	Toneladas	Miles ptas.	Toneladas	Miles ptas.
Kenia	21,0	1.935,5	-	-	-
Estados Unidos	-	-	19,5	4.777,5	-

Israel	-	-	122,5	39.051,8
Japón	-	-	7,7	972,5
Nueva Zelanda	264,8	17.960,0	-	-
Total 07.10	5.063,1	480.842,8	29.568,5	3.764.353,2
Partida 07.11				
Francia	-	-	208,8	40.742,7
Bélgica y Luxem.	-	-	15,4	5.223,5
Países Bajos	19,2	12.347,4	22,6	15.533,9
Alemania	5,6	1.440,8	119,0	56.868,3
Italia	-	4.404,0	155,7	68.589,0
Reino Unido	4,3	2.136,5	7,3	4.042,2
Dinamarca	-	-	34,4	20.757,2
Portugal	-	-	1,5	757,0
Noruega	-	-	10,5	6.013,2
Suecia	-	-	25,5	15.195,6
Finlandia	-	-	2,4	1.429,0
Suiza	1,6	272,1	13,6	8.786,2
Austria	-	-	13,5	7.647,7
Turquía	615,9	194.406,8	-	-
República Checa	-	-	-	22,8
Rusia	-	-	0,7	116,2
Marruecos	312,4	90.076,2	-	-
Sudáfrica	-	-	5,5	2.704,2
Estados Unidos	-	-	43,7	21.405,7
Canadá	-	-	9,6	5.865,1
México	-	-	12,8	5.449,2
Guatemala	-	-	37,1	12.782,2
El Salvador	-	-	4,4	1.801,4
Costa Rica	-	-	2,9	938,9
Rep. Dominicana	-	-	69,0	20.582,8
Colombia	-	-	8,3	3.250,7
Venezuela	-	-	55,0	12.698,1
Brasil	-	-	135,0	46.229,1
Chile	-	-	5,3	2.653,6
Paraguay	-	-	1,1	552,1
Argentina	42,0	7.374,2	4,7	2.528,0
Chipre	-	-	6,9	2.983,9
Libano	-	-	1,4	681,4
Israel	-	-	1,7	764,3
India	367,8	33.349,5	-	-
Sri Lanka	27,2	4.650,8	-	-
Tailandia	-	-	15,8	3.409,6
China	50,4	5.119,9	-	-
Japón	-	-	9,6	5.362,0
Australia	-	-	29,7	16.524,2
Nueva Zelanda	-	-	5,3	2.176,3
Total 07.11	1.446,3	355.578,1	1.095,7	423.067,4
Partida 07.12				
Países Bajos	8,2	3.263,8	-	-
Alemania	17,6	5.426,1	62,0	5.353,0
Italia	-	-	20,8	4.027,5
Reino Unido	-	-	74,0	13.038,7
Dinamarca	-	-	5,0	1.051,9
Portugal	-	-	2,3	565,0
Suecia	-	-	3,9	1.569,6
Finlandia	-	-	2,0	480,0
Suiza	-	-	-	14,0
Turquía	5,6	1.583,0	-	-
Rumanía	10,6	2.406,4	-	-
Marruecos	1,5	187,9	-	-
Egipto	4,0	985,7	-	-
Mauritania	-	-	-	10,6
Cuba	-	-	2,1	407,5
Rep. Dominicana	-	-	60,0	12.025,2
Colombia	-	-	119,0	15.705,4
Venezuela	-	-	2,0	625,8
Brasil	-	-	30,0	4.465,7
India	13,2	2.693,3	-	-
Filipinas	-	-	16,0	3.016,1
China	181,8	30.268,3	-	-
Australia	-	-	1,9	5.960,6
Total 07.12	242,4	46.814,5	401,0	68.316,6
Partida 07.13				
Francia	-	-	416,3	25.989,1
Alemania	-	-	0,6	89,0
Portugal	-	-	25,9	1.940,7
Turquía	689,0	59.393,4	-	-
Ucrania	8.936,1	185.293,2	-	-
Rusia	11.079,3	243.746,4	-	-
Argelia	-	-	105,0	9.192,7
Mauritania	-	-	-	9,4
Rep. Cabo Verde	-	-	0,5	100,2
Guinea Ecuatorial	-	-	0,8	203,6
Estados Unidos	541,5	34.550,6	-	-
Canadá	30.402,0	692.794,2	-	-
México	320,1	38.113,3	-	-
Cuba	-	-	1,2	118,9
Argentina	1.113,1	131.548,6	-	-
Emir. Arabes Unidos	-	-	4,7	213,7
China	3.898,5	90.153,5	-	-

PRODUCTOS	IMPORTACIONES		EXPORTACIONES	
	PAÍSES	Toneladas	Miles ptas.	Toneladas

Australia	9.124,2	231.865,8	-	-
Total 07.13	66.103,8	1.707.459,0	555,0	37.857,2

Partida 07.14

II.2.1. COMERCIO EXTERIOR POR PARTIDAS ARANCELARIAS Y PAÍSES. 1994

SECCIÓN 02

PRODUCTOS	IMPORTACIONES		EXPORTACIONES	
PAÍSES	Toneladas	Miles ptas.	Toneladas	Miles ptas.
Croacia	-	-	2.222,9	186.297,7
Mauritania	-	-	5,1	464,2
Estados Unidos	-	-	221,6	19.316,1
Canadá	-	-	397,2	33.076,6
Argentina	239,2	29.298,5	216,7	12.897,6
Arabia Saudita	-	-	44,9	4.746,5

PRODUCTOS	IMPORTACIONES		EXPORTACIONES	
PAÍSES	Toneladas	Miles ptas.	Toneladas	Miles ptas.
Suiza	-	-	522,4	65.829,0
Austria	-	-	1.768,1	198.975,4
Andorra	-	-	0,6	102,9
Lituania	-	-	360,5	94.192,6
Polonia	3,1	127,8	486,6	40.905,8
República Checa	-	-	182,5	17.416,1
Hungría	-	-	77,2	7.716,9
Rusia	-	-	77,8	8.606,8

Bélgica y Luxem.	1.384,3	40.729,0	-	-
Tailandia	16.288,7	273.893,4	-	-
Indonesia	51.616,5	830.593,5	-	-
Total 07.14	69.289,5	1.145.215,9	-	-
Total Capítulo 07	178.448,3	4.828.880,6	501.596,1	51.182.868,7
Capítulo 08: Frutos comestibles; corteza de agrios o de melones				
Partida 08.01				
Sri Lanka	24,0	2.259,4	-	-
Total 08.01	24,0	2.259,4	-	-
Partida 08.02				
Francia	-	-	619,9	400.002,1
Bélgica y Luxem.	-	-	185,7	115.243,0
Países Bajos	3,5	2.184,9	94,8	63.842,9
Alemania	144,3	46.715,3	832,8	536.144,1
Italia	-	-	635,6	373.790,5
Reino Unido	-	-	168,8	42.725,0
Grecia	-	-	30,0	18.463,9
Portugal	-	-	10,0	5.345,0
Noruega	-	-	109,8	66.469,7
Suiza	-	-	326,3	213.020,6
Andorra	-	-	-	68,4
Turquía	140,7	74.224,5	-	-
Hungría	-	-	19,6	16.215,9
Bulgaria	7,3	426,7	-	-
Estados Unidos	73,4	21.394,6	-	-
Venezuela	-	-	2,5	1.500,0
Líbano	-	-	15,0	11.175,0
Irán	169,8	61.829,1	-	-
Pakistán	3,0	6.278,1	-	-
India	14,4	8.189,2	-	-
China	2,0	1.578,6	-	-
Total 08.02	558,3	222.820,9	3.050,8	1.864.006,0
Partida 08.03				
Francia	69,1	8.773,6	5,2	852,4
Bélgica y Luxem.	62,2	8.061,1	-	-
Países Bajos	308,8	33.427,8	-	-
Colombia	20,1	823,4	-	-
Total 08.03	460,2	51.085,9	5,2	852,4
Partida 08.04				
Francia	717,2	59.221,0	611,7	186.870,4
Países Bajos	-	33,8	21,5	4.812,8
Alemania	-	62,3	33,0	17.480,4
Italia	63,4	9.182,7	6,3	3.879,0
Portugal	-	-	7,7	529,6
Suiza	-	-	12,7	2.355,8
Polonia	-	-	5,8	588,1
Costa de Marfil	13,6	1.243,0	-	-
México	-	-	12,3	3.476,1
Tailandia	-	60,8	-	-
Total 08.04	794,3	69.803,6	711,1	219.992,2
Partida 08.05				
Francia	487,4	55.524,9	95.206,5	7.771.786,2
Bélgica y Luxem.	50,4	18.832,5	13.877,8	1.185.451,7
Países Bajos	351,0	30.664,8	22.955,9	1.736.877,5
Alemania	-	-	104.612,4	8.767.747,8
Italia	20,9	4.448,4	16.836,4	1.520.634,1
Reino Unido	20,1	1.983,6	26.281,0	2.186.596,7
Irlanda	-	-	1.254,6	148.670,4
Dinamarca	-	-	2.226,1	182.932,5
Grecia	-	-	572,9	52.932,1
Portugal	-	-	7.229,7	504.789,8
Noruega	-	-	2.739,9	192.084,8
Suecia	-	-	5.352,6	355.699,3
Finlandia	-	-	6.567,7	457.638,1
Suiza	15,1	1.415,0	13.772,2	1.107.989,3
Austria	21,1	2.089,7	8.067,1	465.286,7
Andorra	-	-	59,6	6.620,8
Malta	-	-	20,2	907,2
Turquía	43,6	4.598,0	-	-
Estonia	-	-	203,6	13.701,5
Letonia	-	-	24,2	1.675,6
Lituania	-	-	1.309,4	97.403,4
Union Soviética*	-	-	639,4	25.039,9
Polonia	16,9	832,9	42.029,7	2.579.051,8
República Checa	-	-	12.275,3	810.420,7
Checoslovaquia	-	-	110,7	5.376,5
Eslovaquia	-	-	2.793,7	218.962,8
Hungría	-	-	6.304,5	451.673,9
Rumanía	-	-	18,1	1.268,4
Ucrania	-	-	44,8	4.192,9
Bielorrusia	-	-	192,6	9.105,7
Rusia	-	-	4.665,8	282.635,1
Azerbaiyan	-	-	22,2	777,0
Eslovenia	-	-	844,3	67.251,9

Emir. Arabes Unidos	-	-	104,1	11.001,6
Japón	-	-	289,2	36.715,4
Total 08.05	1.265,5	149.688,5	402.612,3	31.517.697,7
Partida 08.06				
Francia	2,2	2.596,7	4.880,1	676.267,1
Bélgica y Luxem.	-	-	82,1	15.751,2
Países Bajos	-	-	2.591,9	366.759,4
Alemania	-	-	9.463,0	1.259.272,6
Italia	-	4.024,8	1.291,7	202.072,4
Reino Unido	-	-	11.525,2	1.737.953,0
Irlanda	-	-	363,5	42.053,2
Dinamarca	-	-	110,4	15.081,0
Portugal	-	-	5.958,9	663.386,1
Noruega	-	-	82,9	7.287,4
Suecia	-	-	553,1	55.760,8
Finlandia	-	-	1.122,9	113.664,4
Suiza	-	-	255,7	26.091,5
Austria	-	-	331,4	34.694,1
Turquía	1,4	204,5	-	-
Lituania	-	-	47,3	4.665,4
Polonia	-	-	80,8	7.423,2
República Checa	-	-	74,7	11.949,3
Hungría	-	-	33,7	1.766,7
Rusia	-	-	101,5	14.663,2
Eslovenia	-	-	22,2	2.415,4
Croacia	-	-	8,5	581,2
Canadá	-	-	439,2	47.959,6
Chile	18,4	4.956,6	-	-
Arabia Saudita	-	-	17,9	1.785,0
Total 08.06	22,1	11.782,5	39.438,4	5.309.303,2
Partida 08.07				
Francia	51,3	8.010,2	4.422,8	310.151,2
Bélgica y Luxem.	-	-	5.333,9	481.248,0
Países Bajos	38,7	5.528,7	18.840,6	1.836.030,4
Alemania	-	-	22.492,5	1.931.510,3
Italia	-	-	940,6	86.677,1
Reino Unido	33,0	1.110,5	45.776,4	3.958.357,6
Irlanda	-	-	600,3	41.985,1
Dinamarca	-	-	2.046,3	159.973,5
Portugal	-	-	2.972,7	229.038,7
Noruega	-	-	86,2	7.207,1
Suecia	-	-	1.411,5	115.861,1
Finlandia	-	-	141,2	11.816,5
Suiza	-	-	4.497,4	479.182,6
Austria	-	-	945,6	65.254,8
Lituania	-	-	31,6	3.035,6
Polonia	-	-	198,5	10.546,5
República Checa	-	-	183,8	11.579,1
Hungría	-	-	104,4	5.994,2
Rusia	-	-	0,9	62,3
Eslovenia	-	-	16,8	1.340,1
Croacia	-	-	38,5	2.840,1
Marruecos	2.027,1	123.532,7	-	-
Mauritania	-	-	1,1	147,1
Estados Unidos	-	-	77,3	5.937,1
Canadá	-	-	40,4	4.039,0
Total 08.07	2.150,0	138.182,1	111.201,3	9.759.815,0
Partida 08.08				
Francia	181,3	21.786,5	-	5,4
Bélgica y Luxem.	-	-	0,8	79,8
Países Bajos	18,2	2.627,6	16,7	1.387,8
Alemania	17,9	729,3	2,2	284,7
Italia	52,0	3.073,9	1.597,2	144.167,8
Reino Unido	-	-	32,5	2.033,4
Portugal	15,0	1.326,8	129,0	9.803,7
Lituania	-	-	16,3	1.487,1
Polonia	-	-	7,6	382,3
República Checa	-	-	5,5	295,7
Marruecos	-	-	20,1	601,7
Mauritania	-	-	-	6,5
Argentina	21,2	2.518,3	-	-
Total 08.08	305,5	32.062,4	1.828,1	160.535,9
Partida 08.09				
Francia	139,7	13.286,5	15.305,4	2.092.997,1
Bélgica y Luxem.	-	-	2.019,1	252.364,1
Países Bajos	5,1	978,1	5.429,5	660.419,8
Alemania	45,2	5.414,5	24.312,6	3.124.216,7
Italia	188,0	12.531,7	14.548,3	1.886.770,6
Reino Unido	91,5	6.966,1	11.715,2	1.292.508,5
Irlanda	-	-	203,8	23.406,8
Dinamarca	-	-	274,7	36.142,6
Portugal	-	-	4.820,6	553.216,2
Noruega	-	-	109,9	10.987,1
Suecia	-	-	297,5	30.948,5
Finlandia	-	-	468,4	49.181,4

II.2.1. COMERCIO EXTERIOR POR PARTIDAS ARANCELARIAS Y PAÍSES. 1994

SECCIÓN 02

PRODUCTOS	IMPORTACIONES		EXPORTACIONES	
PAÍSES	Toneladas	Miles ptas.	Toneladas	Miles ptas.
Total 09.01	33,6	7.492,7	-	-
Partida 09.02				
Alemania	1,7	929,1	-	-
Guinea Ecuatorial	-	-	-	90,0
Total 09.02	1,7	929,1	-	90,0
Partida 09.04				
Francia	55,4	10.670,3	1.052,9	319.499,4
Bélgica y Luxem.	-	-	267,4	83.479,4
Partida 09.05				
Francia	-	64,3	-	-
Total 09.05	-	64,3	-	-
Partida 09.06				
Países Bajos	2,0	513,8	-	-
Portugal	-	-	1,0	186,2
Suiza	-	-	-	7,0
Seychelles	15,5	3.126,7	-	-
Madagascar	35,5	5.938,2	-	-
Sri Lanka	123,6	75.519,9	-	-
Total 09.06	176,6	85.098,7	1,0	193,2
Partida 09.07				
Países Bajos	-	577,0	-	-
Portugal	-	-	2,8	636,1
Madagascar	21,2	2.073,5	-	-
Cuba	-	-	0,8	109,1
Singapur	5,8	746,8	-	-
Total 09.07	27,0	3.397,4	3,6	745,2
Partida 09.08				
Países Bajos	28,4	7.488,8	-	-
Portugal	-	-	0,2	72,3
República Checa	-	-	-	8,5

II.2.1. COMERCIO EXTERIOR POR PARTIDAS ARANCELARIAS Y PAÍSES. 1994

SECCIÓN 02

Cuba	-	-	10,5	3.277,4
Total 09.08	28,4	7.488,8	10,7	3.358,2
Partida 09.09				
Francia	-	-	32,6	6.376,1
Bélgica y Luxem.	-	-	-	165,0
Países Bajos	3,0	953,5	5,3	891,2
Alemania	-	-	68,0	20.081,6
Italia	-	-	39,4	12.544,5
Reino Unido	-	-	20,0	6.842,9
Grecia	-	-	5,3	1.564,9
Portugal	-	-	70,4	17.906,1
Suecia	-	-	10,0	3.282,2
Suiza	-	-	1,0	296,7
Gibraltar	-	-	-	47,5
Turquía	37,0	5.590,9	-	-
Polonia	-	-	-	14,1
Bulgaria	1,1	277,8	-	-
Eslovenia	-	-	3,0	963,0
Marruecos	20,7	1.167,2	-	-
Egipto	12,9	1.696,4	-	-
Sudáfrica	-	-	1,0	415,5
Panamá	-	-	1,0	347,0
Cuba	-	-	29,0	8.860,4
Rep. Dominicana	-	-	57,0	10.652,0
Ecuador	-	-	46,0	10.617,7
Brasil	-	-	72,8	27.903,6
Chipre	-	-	8,0	1.870,0
Siria	37,5	5.591,6	-	-
Irán	84,0	15.183,2	-	-
Singapur	-	-	5,0	2.020,5
Japón	-	-	32,0	10.999,3
Nueva Zelanda	-	-	1,0	369,5
Total 09.09	196,2	30.460,7	507,7	145.031,1
Partida 09.10				
Francia	-	-	163,8	48.161,0
Bélgica y Luxem.	-	-	24,3	7.935,1
Países Bajos	5,6	1.539,5	28,1	14.855,2
Alemania	-	-	115,8	35.004,4
Italia	-	-	5,9	4.595,6
Reino Unido	-	-	75,4	29.934,1
Dinamarca	-	-	3,0	1.024,8
Grecia	-	-	-	831,6
Portugal	13,5	2.013,5	4,6	5.025,0
Suecia	-	-	0,4	28.433,4
Finlandia	-	-	-	16,0
Suiza	-	-	19,5	23.996,0
Austria	-	-	1,0	465,0
Andorra	-	-	3,4	2.016,3
Gibraltar	-	-	-	19,0
Turquía	7,9	1.302,1	-	-
Polonia	2,0	350,0	-	-
Marruecos	24,8	3.011,1	-	-
Egipto	0,5	68,8	-	-
Rep. Cabo Verde	-	-	-	39,0
Guinea Ecuatorial	-	-	-	62,0
Mauricio	-	-	-	474,5
Sudáfrica	-	-	0,5	254,8
Estados Unidos	-	-	925,9	328.266,0
Canadá	-	-	46,1	12.382,5
México	-	-	8,1	5.906,9
Guatemala	-	-	-	220,6
Panamá	-	-	0,1	28,9
Cuba	-	-	9,6	3.099,1
Rep. Dominicana	-	-	-	12,6
Venezuela	-	-	-	993,6
Perú	-	-	-	145,1
Chile	7,0	3.767,2	-	855,2
Uruguay	-	-	-	640,0
Argentina	-	-	-	1.163,8
Irán	3,6	114.035,5	-	-
Arabia Saudita	-	-	2,8	182.460,5
Kuwait	-	-	0,1	10.250,2
Qatar	-	-	-	1.068,7
Emir. Arabes Unidos	-	-	-	4.207,9
India	3,0	309,6	-	-
Japón	-	-	1,5	156.157,7
Australia	-	-	1,0	2.746,8
Nueva Zelanda	-	-	2,5	1.488,0
Total 09.10	67,9	126.397,1	1.443,7	915.237,1
Total Capítulo 09	17.099,4	2.996.510,2	16.934,9	5.083.904,3

PRODUCTOS	IMPORTACIONES		EXPORTACIONES	
	PAÍSES	Toneladas	Miles ptas.	Toneladas

Capítulo 10: Cereales

Partida 10.01				
Francia	11.871,3	314.597,0	-	-
Reino Unido	78.581,6	1.827.463,2	-	-
Total 10.01	90.452,9	2.142.060,2	-	-
Partida 10.05				
Estados Unidos	67.612,5	1.281.648,4	-	-
Perú	37,0	6.336,1	-	-
Total 10.05	67.649,5	1.287.984,5	-	-
Partida 10.06				
Francia	-	-	10,0	1.690,0

Alemania	-	-	54,7	10.329,9
Reino Unido	158,4	17.740,3	-	-
Total 10.06	158,4	17.740,3	64,7	12.019,9

Partida 10.07

Estados Unidos	5.747,3	111.242,5	-	-
India	18,0	615,7	-	-
Total 10.07	5.765,3	111.858,1	-	-

Total Capítulo 10 164.026,0 3.559.643,1 64,7 12.019,9

Capítulo 11: Productos de la molinería; malta; almidón y fécula; inulina; gluten de trigo

Partida 11.03

Francia	4,7	262,0	-	-
Reino Unido	2,7	1.400,0	-	-
Portugal	-	-	-	350,0
Total 11.03	7,4	1.662,0	-	350,0

Partida 11.06

Francia	-	-	26,5	15.988,3
Total 11.06	-	-	26,5	15.988,3

Partida 11.07

Alemania	-	-	6.459,7	290.684,7
Total 11.07	-	-	6.459,7	290.684,7

Partida 11.08

Países Bajos	24,0	1.686,4	-	-
Rep. Dominicana	-	-	0,3	13,4
Total 11.08	24,0	1.686,4	0,3	13,4

Total Capítulo 11 31,4 3.348,4 6.486,5 307.036,4

Capítulo 12: Semillas y frutos oleaginosos; semillas y frutos diversos; plantas industriales o medicinales; paja y forrajes

Partida 12.01

Estados Unidos	35.839,2	999.572,3	-	-
Total 12.01	35.839,2	999.572,3	-	-

Partida 12.02

Estados Unidos	177,6	23.775,6	-	-
Brasil	33,2	4.375,1	-	-
China	258,4	36.551,3	-	-
Total 12.02	469,3	64.702,0	-	-

Partida 12.06

Estados Unidos	326,5	37.177,1	-	-
Argentina	19,5	1.787,3	-	-
Israel	114,4	16.868,2	-	-
Total 12.06	460,4	55.832,6	-	-

Partida 12.07

Francia	-	-	0,2	267,5
Países Bajos	1,0	267,9	72,0	2.310,0
Portugal	1,8	344,7	2,1	233,4
Gibraltar	-	-	-	28,5
Turquía	12,0	2.102,4	-	-
Zimbawe	502,6	27.648,8	-	-
Sudáfrica	671,1	34.478,0	-	-
Estados Unidos	34,2	3.676,5	-	-
Israel	133,0	19.925,0	-	-
India	20,0	989,4	-	-
Australia	16,6	823,7	-	-
Total 12.07	1.392,3	90.256,3	74,3	2.839,5

Partida 12.09

Francia	-	-	0,3	58,0
Países Bajos	2,0	440,4	-	-
Reino Unido	0,2	3.522,7	-	-
Portugal	-	-	0,8	156,0
Zambia	0,7	47,8	-	-
Zimbawe	93,5	3.756,2	-	-
Sudáfrica	11,4	1.247,8	-	-
Estados Unidos	22,7	76.118,0	-	-
India	20,0	897,1	-	-
Japón	-	-	23,0	3.032,0
Australia	-	191,8	-	-
Total 12.09	150,4	86.221,8	24,1	3.246,0

PRODUCTOS	IMPORTACIONES		EXPORTACIONES	
	PAÍSES	Toneladas	Miles ptas.	Toneladas

Partida 12.11

Francia	-	-	359,2	53.341,7
Bélgica y Luxem.	-	-	40,0	7.427,9
Países Bajos	14,4	1.532,2	32,2	5.690,8
Alemania	-	7.919,0	356,6	65.659,2
Italia	-	-	6,2	2.013,7
Reino Unido	-	-	64,1	15.421,5
Portugal	-	-	6,4	2.233,4
Suecia	-	-	325,0	28.987,5
Finlandia	5,5	101,5	1,0	171,4
Suiza	-	-	7,5	997,5
Gibraltar	-	-	0,1	127,0
Turquía	182,7	22.493,4	-	-
Polonia	14,8	4.886,5	-	-
Bulgaria	3,7	1.411,2	-	-
Marruecos	775,6	99.562,6	-	-

II.2.1. COMERCIO EXTERIOR POR PARTIDAS ARANCELARIAS Y PAÍSES. 1994

SECCIÓN 02

Tunez	11,7	1.968,7	-	-
Egipto	29,4	5.709,5	-	-
Sudáfrica	35,3	4.169,0	0,4	229,8
Estados Unidos	-	-	407,6	107.362,1
Canadá	-	-	11,3	2.179,9
México	47,2	8.887,6	-	-
Panamá	-	-	3,6	470,0
Cuba	-	-	40,1	12.269,9
Brasil	-	-	52,9	5.349,4
Chile	52,9	26.863,7	-	62,8
Paraguay	15,0	2.407,4	-	-
Uruguay	-	-	-	,6
India	21,4	4.819,9	16,4	2.799,5
Corea del Sur	-	-	0,5	171,8
Japón	-	-	11,2	3.930,2
Taiwan	-	-	-	10,1
Australia	-	-	28,0	5.408,3
Nueva Zelanda	-	-	1,6	464,0
Total 12.11	1.204,8	192.732,2	1.771,8	322.780,1

Partida 12.12				
Francia	-	-	3,3	187,5
Países Bajos	-	-	57,5	15.026,2
Alemania	-	-	3,0	1.070,0
Italia	-	-	57,6	11.581,1
Reino Unido	-	-	952,9	19.256,1
Noruega	-	-	61,7	13.014,2
Turquía	33,0	5.124,6	-	-
Uruguay	-	-	0,1	683,2
Argentina	-	-	2,0	1.135,4
Arabia Saudita	-	-	1,0	877,2
Japón	-	-	2,0	2.123,6

PRODUCTOS	IMPORTACIONES		EXPORTACIONES		
	PAÍSES	Toneladas	Miles ptas.	Toneladas	Miles ptas.
Total 12.12		33,0	5.124,6	1.141,1	64.954,3

Partida 12.13				
Francia	-	-	36,5	3.864,9
Alemania	-	-	0,4	88,6
Total 12.13	-	-	36,9	3.953,5

Partida 12.14	-	-	-	-
Portugal	-	-	4,7	410,3
Total 12.14	-	-	4,7	410,3

Total Capítulo 12 39.549,4 1.494.441,8 3.053,0 398.183,7

Capítulo 13: Gomas, resinas y demás jugos y extractos vegetales

Partida 13.01				
Italia	-	-	-	86,0
Reino Unido	-	-	2,2	2.916,0
Argelia	-	-	3,0	7.013,1
Sudán	2,0	1.341,6	-	-
Chad	4,0	2.782,9	-	-
México	1,8	1.631,7	-	-
Corea del Sur	,1	567,6	-	414,6
Total 13.01	7,9	6.323,9	5,4	10.429,7

Partida 13.02				
Alemania	8,2	13.209,6	-	360,9
Italia	-	-	0,1	1.224,5
Dinamarca	12,0	10.852,5	-	-
Suiza	-	-	-	330,8
Zimbawe	0,5	2.626,9	-	-
Estados Unidos	-	-	6,0	28.038,4
Brasil	-	-	-	336,0
Corea del Sur	-	-	0,6	8.620,4
Total 13.02	20,7	26.689,1	6,8	38.911,1

Total Capítulo 13 28,6 33.012,9 12,2 49.340,8

Capítulo 14: Materias trenzables y demás productos de origen vegetal, no expresados ni comprendidos en otras partidas

Partida 14.04				
Francia	-	-	10,1	232,3
Total 14.04	-	-	10,1	232,3

Total Capítulo 14 - - 10,1 232,3

TOTAL SECCION 02 409.289,4 14.136.274,2 1.182.339,1 118.662.721,3

II.2.1. COMERCIO EXTERIOR POR PARTIDAS ARANCELARIAS Y PAÍSES. 1994

SECCIÓN 03

PRODUCTOS PAÍSES	IMPORTACIONES		EXPORTACIONES	
	Toneladas	Miles ptas.	Toneladas	Miles ptas.
SECCION 03: GRASAS Y ACEITES ANIMALES O VEGETALES; PRODUCTOS DE SU DESDOBLAMIENTO; GRASAS ALIMENTICIAS ELABORADAS; CERAS DE ORIGEN ANIMAL O VEGETAL				
Capítulo 15: Grasas y aceites animales o vegetales; productos de su desdoblamiento; grasas alimenticias elaboradas; ceras de origen animal o vegetal				
Partida 15.07				
Francia	-	-	0,8	108,9
Total 15.07	-	-	0,8	108,9
Partida 15.09				
Francia	-	-	21,3	7.928,3
Bélgica y Luxem.	-	-	-	591,2
Suecia	-	-	29,2	8.890,6
Finlandia	-	-	12,8	4.110,5
Suiza	-	-	25,0	7.956,7
Eslovenia	-	-	1,0	382,3
Sierra Leona	-	-	4,8	1.701,6
Costa de Marfil	-	-	0,8	368,0
Mauricio	-	-	4,1	1.530,0
Estados Unidos	-	-	122,5	44.118,4
Guatemala	-	-	0,1	47,6
El Salvador	-	-	2,2	870,2
Nicaragua	-	-	0,8	283,1
Panamá	-	-	2,6	931,2
Ecuador	-	-	0,3	106,6
Perú	-	-	2,8	1.087,8
Bolivia	-	-	0,6	228,3
Singapur	-	-	7,3	2.585,5
Filipinas	-	-	8,0	3.788,8
Japón	-	-	11,5	3.842,0
Total 15.09	-	-	257,8	91.348,7
Partida 15.12				
Francia	-	-	66,8	8.602,2

PRODUCTOS PAÍSES	IMPORTACIONES		EXPORTACIONES	
	Toneladas	Miles ptas.	Toneladas	Miles ptas.
Andorra	9,9	1.323,0	19,4	2.590,9
Argelia	-	-	29,3	4.000,0
Total 15.12	9,9	1.323,0	115,5	15.193,1
Partida 15.15				
Francia	-	-	1,5	4.751,9
Países Bajos	-	-	20,3	16.857,8
Alemania	-	-	22,9	37.065,7
Reino Unido	-	-	36,6	59.684,9
Total 15.15	-	-	81,4	118.360,4
Partida 15.16				
Francia	0,4	179,9	2,0	800,0
Bélgica y Luxem.	5,0	1.885,0	5,0	1.715,0
Alemania	-	1.335,0	-	-
Italia	-	-	2,8	945,0
Reino Unido	-	-	1,3	676,0
Grecia	-	-	0,2	95,0
Total 15.16	5,4	3.399,9	11,3	4.231,0
Partida 15.17				
Bélgica y Luxem.	3,2	478,8	-	-
Total 15.17	3,2	478,8	-	-
Partida 15.21				
Países Bajos	-	-	5,0	2.188,1
Alemania	-	-	17,9	7.039,2
Argelia	-	-	0,1	64,5
Japón	-	-	13,2	5.875,4
Total 15.21	-	-	36,3	15.167,2
Total Capítulo 15	18,5	5.201,7	503,0	244.409,3
TOTAL SECCION 03	18,5	5.201,7	503,0	244.409,3

II.2.1. COMERCIO EXTERIOR POR PARTIDAS ARANCELARIAS Y PAÍSES. 1994

SECCIÓN 04

PRODUCTOS	IMPORTACIONES		EXPORTACIONES	
	PAÍSES	Toneladas	Miles ptas.	Toneladas

SECCION 04: PRODUCTOS DE LAS INDUSTRIAS ALIMENTARIAS; BEBIDAS. LIQUIDOS ALCOHÓLICOS Y VINAGRE; TABACO Y SUCEDÁNEOS DEL TABACO ELABORADOS

Capítulo 16: Preparaciones de carne, de pescado o de crustáceos, de moluscos o de otros invertebrados acuáticos

Partida 16.01				
Francia	31,9	18.717,7	1.158,9	836.981,2
Bélgica y Luxem.	0,3	303,3	155,1	136.148,0
Alemania	343,1	111.785,3	60,8	53.455,4
Italia	0,2	84,8	-	-
Reino Unido	-	-	48,0	42.924,1
Irlanda	-	-	0,4	252,2
Dinamarca	-	-	4,5	4.608,2
Portugal	3,2	1.660,5	115,5	51.052,9
Gibraltar	-	-	5,7	5.271,1
Rep. Cabo Verde	-	-	0,5	253,0
Total 16.01	378,8	132.551,7	1.549,4	1.130.946,0

Partida 16.02				
Bélgica y Luxem.	-	-	-	12.268,9
Alemania	13,8	8.550,5	1,9	1.535,4
Irlanda	-	-	0,2	142,6
Portugal	,6	254,7	218,6	79.988,3
Andorra	1,0	785,0	0,8	263,0
Gibraltar	-	-	0,5	414,8
República Checa	-	-	-	56,5
Hungría	-	-	12,4	3.868,5
Rusia	-	-	2,0	737,6
Panamá	-	-	1,7	746,1
Colombia	1,3	440,3	3,1	1.950,1
Argentina	-	-	3,8	1.504,8
Total 16.02	16,7	10.030,4	245,2	103.476,7

Partida 16.04				
Francia	-	-	3,7	13.104,5
Bélgica y Luxem.	5,0	1.193,3	-	-
Países Bajos	6,3	5.211,8	0,5	1.821,0
Alemania	55,7	13.842,6	-	160,1
Italia	-	-	1,2	2.677,5
Dinamarca	254,7	102.779,1	-	-
Grecia	-	-	0,7	1.900,2
Suecia	-	-	-	,2
Suiza	-	-	-	112,4
Austria	-	-	-	172,3
Andorra	-	-	0,5	1.555,4
República Checa	-	-	-	7,5
Marruecos	5,4	3.547,1	-	-
Estados Unidos	-	-	11,0	28.556,4
Canadá	-	-	0,5	1.342,5
México	-	-	3,6	10.886,4
El Salvador	-	-	-	29,5
Panamá	-	-	0,2	84,0
Colombia	,9	302,1	0,9	601,6
Venezuela	-	-	0,7	534,5
Brasil	-	-	1,6	4.359,0
Chile	10,5	6.449,4	0,5	1.481,0
Argentina	-	-	0,3	856,8
Corea del Sur	35,8	14.931,7	-	-
Japón	-	-	-	,3
Nueva Zelanda	-	-	0,4	694,3
Total 16.04	374,3	148.257,1	26,5	70.937,4

Partida 16.05				
Francia	27,7	31.131,7	-	-
Bélgica y Luxem.	-	-	0,5	189,1
Países Bajos	1.627,9	853.050,8	-	-
Reino Unido	39,0	17.140,3	0,3	96,1
Dinamarca	19,1	12.270,6	-	-
Andorra	-	-	4,2	4.621,8
Gibraltar	-	-	0,2	66,5
Perú	-	-	0,4	106,5
Chile	296,6	222.088,2	-	-
Bolivia	-	-	-	15,8
Tailandia	13,3	5.624,6	-	-
China	19,2	12.455,4	-	-
Corea del Sur	33,8	14.495,4	-	-
Total 16.05	2.076,5	1.168.257,0	5,6	5.095,8
Total Capítulo 16	2.846,2	1.459.096,3	1.826,7	1.310.455,9

Capítulo 17: Azúcares y artículos de confitería

Partida 17.01				
Francia	162,8	18.208,5	-	-
Noruega	-	-	19,1	1.548,1
Suecia	-	-	80,3	5.878,6
Finlandia	1.613,9	113.404,9	32,6	2.809,3
Suiza	-	-	38,4	2.669,9
Austria	-	-	36,1	4.176,4
Malta	-	-	9,9	680,5
Turquía	6.666,7	431.691,7	46,7	2.851,5
Letonia	-	-	3,3	149,0
Lituania	-	-	1,4	168,7

PAÍSES	Toneladas	Miles ptas.	Toneladas	Miles ptas.
	Polonia	48,0	2.976,0	55,8
República Checa	160,8	10.664,9	108,0	6.903,5
Checoslovaquia	92,7	5.870,6	3,9	196,6
Rumanía	-	-	29,8	1.864,3
Rusia	-	-	425,9	41.967,6
Eslovenia	-	-	23,1	1.680,8
Marruecos	-	-	16,1	563,9
Tunez	-	-	1,4	171,6
Libia	-	-	20,3	709,0
Egipto	-	-	5,8	289,5
Sudán	-	-	0,6	37,4
Mauritania	-	-	5,3	308,1
Senegal	-	-	5,0	184,9
Gambia	-	-	1,3	-
Sierra Leona	-	-	0,3	-
Costa de Marfil	-	-	1,3	154,8
Angola	-	-	4,3	216,0
Kenia	-	-	1,6	61,6
Seychelles	-	-	8,4	344,0
Reunión	-	-	19,8	653,7
Mauricio	20,9	1.044,1	3,3	234,5
Sudáfrica	-	-	2,7	129,6
Estados Unidos	-	-	2.220,4	182.537,1
Canadá	-	-	174,8	18.297,3
México	-	-	44,9	4.081,4
Guatemala	-	-	11,3	823,2
El Salvador	-	-	44,3	5.138,3
Nicaragua	-	-	2,2	198,6
Costa Rica	-	-	20,9	1.776,4
Panamá	-	-	3,0	128,0
Cuba	-	-	12,0	678,6
Rep. Dominicana	-	-	15,8	949,5
Guadalupe	-	-	23,7	839,8
Dominica	-	-	0,9	31,2
Martinica	-	-	0,3	11,8
Antillas Neerland.	-	-	0,8	-
Colombia	-	-	64,5	3.964,5
Venezuela	-	-	115,0	20.103,0
Guyana Francesa	-	-	4,8	167,3
Ecuador	-	-	16,2	611,3
Perú	-	-	5,0	322,3
Brasil	-	-	17,4	1.313,2
Chile	-	-	5,7	94,4
Bolivia	-	-	2,0	101,0
Paraguay	-	-	36,5	2.798,9
Uruguay	-	-	41,1	2.629,3
Argentina	-	-	93,8	9.146,1
Chipre	-	-	5,5	367,6
Libano	-	-	31,5	2.201,0
Israel	-	-	10,9	581,0
Jordania	-	-	18,5	1.055,2
Arabia Saudita	-	-	605,8	125.881,4
Kuwait	-	-	86,8	66.744,5
Bahrein	-	-	10,6	392,0
Qatar	-	-	5,4	168,3
Emir. Arabes Unidos	-	-	92,4	5.365,7
Yemen	-	-	33,3	1.200,5
Singapur	-	-	39,0	2.510,7
Filipinas	-	-	18,8	1.418,5
Corea del Sur	-	-	22,1	1.065,3
Japón	-	-	123,9	7.711,6
Taiwan	-	-	16,1	1.695,9
Hong-Kong	-	-	74,6	4.111,7
Australia	-	-	37,1	2.380,6
Nueva Zelanda	-	-	29,7	2.653,5
Total 17.01	8.765,8	583.860,6	5.251,5	565.219,1
Partida 17.02				
Francia	1.062,6	102.098,9	-	-
Bélgica y Luxem.	73,1	6.329,5	-	-
Países Bajos	977,2	77.972,8	-	-
Argelia	-	-	15,0	4.167,6
Total 17.02	2.112,9	186.401,2	15,0	4.167,6
Partida 17.03				
Reino Unido	88,5	4.192,7	-	-
Total 17.03	88,5	4.192,7	-	-
Partida 17.04				
Francia	-	-	1.604,6	497.540,8
Bélgica y Luxem.	-	-	61,1	19.346,5
Países Bajos	34,8	13.846,8	106,5	32.247,2
Alemania	341,9	105.797,2	992,1	367.384,4
Italia	-	-	746,3	272.200,9
Reino Unido	55,8	21.508,9	1.210,3	361.455,4
Dinamarca	-	-	121,0	38.472,2
Grecia	-	-	413,0	190.875,3
Portugal	-	-	693,0	246.146,0
Islandia	-	-	1,0	513,2
Noruega	-	-	116,7	27.439,4
Suecia	-	-	822,6	190.830,0
Finlandia	7,2	1.076,3	521,1	130.476,2
Suiza	-	-	47,1	14.001,2
Austria	-	-	131,8	47.535,8
Andorra	-	-	92,2	30.334,7

PRODUCTOS	IMPORTACIONES	EXPORTACIONES
-----------	---------------	---------------

II.2.1. COMERCIO EXTERIOR POR PARTIDAS ARANCELARIAS Y PAÍSES. 1994

SECCIÓN 04

Gibraltar	-	-	3,3	1.420,1
Malta	-	-	22,9	7.734,1
Turquía	-	-	303,7	80.916,6
Lituania	-	-	2,2	790,5
Polonia	-	-	294,9	113.277,1
República Checa	-	-	652,4	186.629,3
Eslovaquia	-	-	28,8	11.275,2
Hungría	-	-	89,2	27.937,3
Rumanía	-	-	177,6	63.242,8
Bulgaria	-	-	16,0	6.326,8
Ucrania	-	-	34,2	12.739,1
Rusia	-	-	1.475,9	573.096,6
Eslovenia	-	-	468,6	201.536,1
Croacia	-	-	8,3	2.785,4
Argelia	-	-	99,6	34.150,9
Tunez	1,0	331,7	19,7	5.808,0
Mauritania	-	-	20,9	6.052,9
Gambia	-	-	70,2	23.278,4
Reunión	-	-	4,2	2.042,4
Estados Unidos	-	-	117,0	27.871,4
Canadá	-	-	55,0	10.295,9
México	-	-	133,7	45.296,9
Guatemala	38,3	5.579,8	-	-
El Salvador	-	-	1,6	680,0
Panamá	-	-	1,1	1.293,8
Cuba	-	-	0,4	90,5
Guadalupe	-	-	6,8	2.792,0
Antillas Neerland.	-	-	10,1	3.524,2
Brasil	-	-	35,1	8.888,9
Uruguay	-	-	7,6	3.096,2
Argentina	-	-	2,4	1.682,6
Chipre	-	-	4,9	1.484,5
Líbano	-	-	65,0	22.509,0
Israel	-	-	1.673,5	454.637,0
Jordania	-	-	58,5	17.174,8
Arabia Saudita	-	-	473,9	152.776,2
Kuwait	-	-	36,2	14.916,5
Bahrein	-	-	7,6	2.399,8
Emir. Arabes Unidos	3,5	1.513,8	130,0	55.377,3
Singapur	-	-	57,2	16.235,7
Corea del Sur	-	-	50,3	20.739,6
Japón	-	-	61,9	55.595,9
Taiwan	-	-	36,0	8.097,7
Hong-Kong	-	-	231,2	61.301,1
Australia	-	-	103,8	28.288,0
Nueva Zelanda	-	-	22,6	5.556,8
Total 17.04	482,4	149.654,6	14.856,4	4.850.441,1
Total Capítulo 17	11.449,6	924.109,2	20.122,9	5.419.827,8
Capítulo 18: Cacao y sus preparaciones				
Partida 18.05				
Países Bajos	10,5	2.388,4	-	-
Total 18.05	10,5	2.388,4	-	-
Partida 18.06				
Francia	5,6	4.090,6	-	-
Países Bajos	21,6	8.841,7	28,7	9.091,1
Alemania	-	-	0,8	643,6
Portugal	-	-	0,1	94,5
Andorra	-	-	-	47,8
Eslovenia	-	-	0,4	165,5
Tunez	-	-	-	136,0
Mauritania	-	-	0,3	42,9
México	-	-	-	48,2
Israel	-	-	13,4	4.339,5
Total 18.06	27,2	12.932,3	43,9	14.609,1
Total Capítulo 18	37,7	15.320,7	43,9	14.609,1
Capítulo 19: Preparaciones a base de cereales, harina, almidón, fécula o leche; productos de pastelería				
Partida 19.01				
Países Bajos	-	-	72,0	23.040,0
Alemania	22,6	4.265,2	0,7	501,8
Portugal	-	-	12,2	4.094,6
Suecia	92,0	21.603,6	-	-
Andorra	-	-	8,5	4.198,6
Hungría	-	-	46,8	16.800,1
Rusia	-	-	11,1	3.872,9
Panamá	-	-	8,0	4.416,4
Colombia	,5	158,9	7,0	3.000,6
Argentina	-	-	17,4	11.047,7
Total 19.01	115,0	26.027,8	183,7	70.972,6
Partida 19.02				
Italia	363,8	37.682,7	-	-
Portugal	-	-	1,5	539,9
Suiza	3,6	1.559,8	-	-
Andorra	-	-	3,2	953,2
República Checa	-	-	0,5	144,0
Rep. Cabo Verde	-	-	0,2	69,6
Total 19.02	367,5	39.242,5	5,4	1.706,6

PRODUCTOS	IMPORTACIONES		EXPORTACIONES		
	PAÍSES	Toneladas	Miles ptas.	Toneladas	Miles ptas.
Partida 19.04					
Francia	13,4	6.835,3	-	-	-

Bélgica y Luxem.	3,9	154,0	-	-
Países Bajos	18,4	12.808,4	-	-
Alemania	-	-	0,4	82,4
Reino Unido	206,6	17.801,5	-	-
Rusia	-	-	13,2	1.035,0
Total 19.04	242,3	37.599,2	13,6	1.117,4
Partida 19.05				
Francia	19,6	8.322,3	-	-
Bélgica y Luxem.	2,3	925,5	-	-
Alemania	117,2	40.037,7	4,8	12.154,6
Italia	263,5	85.349,6	-	-
Dinamarca	27,3	13.083,9	-	-
Portugal	-	-	1,0	671,4
Suecia	37,7	20.971,4	-	-
Finlandia	-	-	-	1,7
Suiza	56,7	31.923,9	-	-
Andorra	-	-	0,4	428,7
Gibraltar	-	-	2,1	498,5
Marruecos	-	217,2	-	-
México	-	-	2,2	2.029,2
Colombia	-	-	0,5	455,4
Uruguay	-	-	-	3,0
Israel	-	-	13,9	3.289,5
Total 19.05	524,5	200.831,6	25,1	19.532,0
Total Capítulo 19	1.249,2	303.701,0	227,7	93.328,6

Capítulo 20: Preparaciones de legumbres u hortalizas, de frutos o de otras partes de plantas

Partida 20.01				
Francia	14,7	3.790,9	113,4	26.654,3
Bélgica y Luxem.	-	-	36,0	23.274,3
Países Bajos	108,4	13.728,0	33,0	33.363,5
Alemania	26,7	7.683,3	6,5	8.114,4
Italia	55,4	19.802,5	37,3	26.329,8
Reino Unido	4,7	5.705,4	27,0	16.930,8
Dinamarca	-	-	13,8	14.265,8
Portugal	,3	174,3	2,9	1.920,1
Noruega	-	-	0,3	195,3
Suecia	-	-	24,5	20.058,9
Finlandia	-	-	759,3	3.794,1
Suiza	-	-	83,8	81.637,3
Austria	-	-	4,5	1.583,6
Andorra	-	-	4,2	2.000,2
Malta	-	-	1,9	354,0
Turquía	137,8	18.377,0	-	-
República Checa	-	-	2,3	2.324,0
Rusia	-	-	1,8	973,1
Mauritania	-	-	-	1,8
Gambia	-	-	1,8	336,9
Mauricio	-	-	0,4	113,9
Sudáfrica	-	-	1,7	1.416,7
Estados Unidos	-	-	3.031,2	773.415,1
Canadá	-	-	372,8	94.227,3
México	-	-	10,8	6.186,2
Guatemala	-	-	-	13,2
El Salvador	-	-	0,4	156,7
Nicaragua	-	-	0,2	54,2
Costa Rica	-	-	0,6	622,6
Panamá	-	-	19,8	14.790,6
Cuba	-	-	4,6	457,2
Rep. Dominicana	-	-	0,3	60,7
Antillas Neerland.	-	-	0,3	411,2
Venezuela	-	-	26,4	7.964,2
Perú	-	-	0,1	32,8
Brasil	-	-	72,1	13.298,0
Chile	-	-	1,4	1.460,8
Bolivia	-	-	0,7	589,7
Paraguay	-	-	1,1	236,3
Uruguay	-	-	6,8	3.050,0
Argentina	-	-	12,7	13.671,9
Chipre	-	-	5,0	974,4
Líbano	-	-	6,2	3.838,0
Israel	72,0	5.788,5	-	-
Jordania	-	-	21,1	1.895,4
Kuwait	-	-	0,2	111,4
Emir. Arabes Unidos	-	-	7,5	815,5
Pakistán	-	-	2,1	676,7
India	415,6	56.454,5	-	-
Sri Lanka	10,8	1.852,3	-	-
Singapur	-	-	-	24,0
Filipinas	-	-	5,9	2.642,1
China	28,8	2.921,1	-	-
Corea del Sur	-	-	6,3	5.002,5
Japón	-	-	26,5	26.730,5
Hong-Kong	-	-	2,3	578,8
Australia	-	-	116,2	56.758,5
Nueva Zelanda	-	-	5,0	4.078,9
Total 20.01	875,2	136.277,8	4.923,2	1.300.468,1

PRODUCTOS	IMPORTACIONES		EXPORTACIONES		
	PAÍSES	Toneladas	Miles ptas.	Toneladas	Miles ptas.
Partida 20.02					
Francia	-	-	37,2	6.089,7	419.209,5
Bélgica y Luxem.	-	-	-	69,4	4.405,5
Países Bajos	-	-	-	1.115,7	80.424,6

II.2.1. COMERCIO EXTERIOR POR PARTIDAS ARANCELARIAS Y PAÍSES. 1994

SECCIÓN 04

Alemania	-	-	122,5	9.565,6
Italia	-	-	1.782,0	133.148,6
Reino Unido	-	-	4.253,0	265.772,4
Irlanda	-	-	15,8	886,5
Dinamarca	-	-	315,6	21.200,0
Grecia	-	-	51,3	2.781,4
Portugal	-	-	1.768,8	122.085,0
Noruega	-	-	78,4	5.041,3
Suecia	-	-	362,6	23.192,0
Finlandia	-	-	83,3	5.764,0
Suiza	-	-	124,8	6.207,1
Andorra	-	-	25,4	1.666,5
Gibraltar	-	-	0,8	62,3
Letonia	-	-	7,2	433,9
Polonia	-	-	246,8	19.855,2
República Checa	-	-	697,2	52.412,7
Eslovaquia	-	-	2,1	96,0
Hungría	-	-	1,8	102,5
Rumania	-	-	19,0	1.363,6
Bulgaria	-	-	2,6	151,2
Rusia	-	-	316,4	21.150,8
Azerbaijan	-	-	1,8	264,0
Eslovenia	-	-	33,9	2.256,4
Marruecos	-	-	1,7	100,5
Argelia	-	-	99,6	9.251,6
Egipto	-	-	19,4	1.403,6
Mauritania	-	-	22,2	1.542,0
Senegal	-	-	13,6	798,0
Gambia	-	-	13,3	1.719,6
Sierra Leona	-	-	1,1	89,4
Costa de Marfil	-	-	13,5	1.391,5
Guinea Ecuatorial	-	-	0,6	44,7
Seychelles	-	-	7,5	524,9
Mauricio	-	-	52,2	4.408,8
Mayotte	-	-	1,0	113,7
Estados Unidos	-	-	96,4	7.038,6
Canadá	-	-	8.727,8	344.673,8
México	-	-	101,9	7.658,2
Bermudas	-	-	8,8	687,5
Guatemala	-	-	0,4	33,3
Nicaragua	-	-	18,1	2.687,7
Costa Rica	-	-	47,4	3.767,4
Cuba	-	-	244,8	27.663,4
Rep. Dominicana	-	-	64,7	4.533,5
Dominica	-	-	1,8	129,6
Barbados	-	-	9,8	531,3
Antillas Neerland.	-	-	43,8	4.094,4
Colombia	-	-	30,3	2.535,4
Venezuela	-	-	274,0	22.738,7
Ecuador	-	-	5,2	489,0
Brasil	-	-	2,3	131,1
Chile	-	-	1,7	175,9
Bolivia	-	-	0,9	47,8
Paraguay	-	-	40,6	2.389,4
Uruguay	-	-	475,9	39.259,5
Argentina	-	-	292,2	23.436,5
Libano	-	-	32,5	2.530,3
Jordania	-	-	1,8	124,1
Arabia Saudita	-	-	130,9	7.477,1
Kuwait	-	-	47,6	5.626,8
Bahrein	-	-	36,5	2.094,8
Qatar	-	-	9,4	908,4
Emir. Arabes Unidos	-	-	257,0	18.492,8
Singapur	-	-	29,2	3.117,0
Filipinas	-	-	264,1	22.288,3
Corea del Sur	-	-	39,5	2.421,6
Japón	-	-	206,4	14.646,0
Hong-Kong	-	-	15,3	1.102,5
Australia	-	-	17,1	708,4
Nueva Zelanda	-	-	25,2	1.371,9
Polinesia Francesa	-	-	1,0	99,3
Total 20.02	-	37,2	29.435,8	1.798.598,0
Partida 20.03	-	-	-	-
Francia	-	-	268,0	49.063,5
Alemania	-	-	24,3	6.727,5
Italia	-	-	2.115,0	303.811,5
Grecia	-	-	236,2	48.779,8
Portugal	1,3	600,0	1.353,8	224.181,6
Finlandia	-	-	6,0	1.085,0
Suiza	-	-	18,8	3.070,0
Andorra	-	-	23,2	3.939,0
Gibraltar	-	-	0,4	95,9
Letonia	-	-	5,6	1.120,0
República Checa	-	-	15,7	2.585,2
Rusia	-	-	97,6	17.317,7
Eslovenia	-	-	0,7	176,1
Marruecos	-	-	8,6	1.598,1
Tunez	-	-	3,0	511,7
Egipto	-	-	4,7	1.053,5
Senegal	-	-	14,7	1.751,5

México	-	-	185,0	35.181,4
El Salvador	-	-	24,5	5.164,2
Nicaragua	-	-	0,8	133,8
Costa Rica	-	-	175,3	35.739,7
Panamá	-	-	27,4	5.185,8
Cuba	-	-	16,5	4.204,6
Rep. Dominicana	-	-	50,6	8.614,5
Dominica	-	-	0,6	109,9
Antillas Neerland.	-	-	0,7	140,4
Colombia	-	-	95,6	20.230,0
Venezuela	-	-	375,2	77.381,8
Ecuador	-	-	1,8	481,9
Perú	-	-	1,2	280,0
Brasil	-	-	10,9	2.389,9
Chile	-	-	86,5	19.392,6
Bolivia	-	-	1,6	326,5
Paraguay	-	-	25,0	5.198,1
Uruguay	-	-	91,8	17.993,1
Argentina	-	-	435,2	94.159,3
Libano	-	-	314,9	57.515,8
Arabia Saudita	-	-	103,2	20.487,0
Kuwait	-	-	55,3	11.748,7
Bahrein	-	-	17,4	3.492,4
Qatar	-	-	1,4	398,7
Emir. Arabes Unidos	-	-	64,7	12.463,2
Filipinas	-	-	12,5	3.035,1
China	4,2	886,4	-	-
Total 20.03	12,6	2.785,6	6.822,6	1.185.228,1
Partida 20.04	-	-	-	-
Francia	60,5	5.061,8	-	-
Bélgica y Luxem.	22,1	1.764,5	-	-
Países Bajos	3.785,6	288.046,1	-	-
Reino Unido	19,9	1.937,7	251,9	49.124,2
Portugal	73,2	6.502,1	12,7	1.071,2
Suecia	-	-	21,0	2.205,0
Suiza	-	-	-	1,6
Andorra	-	-	1,7	1.274,7
Gibraltar	-	-	0,3	69,6
Rusia	-	-	4,7	1.668,5
Estados Unidos	-	-	19,5	4.210,5
Cuba	-	-	28,7	3.407,7
Rep. Dominicana	-	-	0,1	19,2
Japón	-	-	2,4	146,2
Total 20.04	3.961,3	303.312,1	343,0	63.198,2
Partida 20.05	-	-	-	-
Francia	203,6	42.551,8	11.426,5	2.427.256,8
Bélgica y Luxem.	-	-	1.014,1	222.461,8
Países Bajos	32,1	12.781,1	1.017,1	268.429,2
Alemania	-	-	4.609,5	1.050.619,7
Italia	-	-	4.136,7	734.625,5
Reino Unido	5,5	6.123,5	1.616,0	269.203,7
Irlanda	-	-	7,1	952,1
Dinamarca	-	-	159,7	32.016,2
Grecia	-	-	317,7	72.332,9
Portugal	-	-	595,2	100.566,9
Noruega	-	-	16,7	3.109,0
Suecia	-	-	568,2	131.664,0
Finlandia	-	-	52,8	7.061,1
Suiza	-	-	742,8	198.883,9
Austria	-	-	745,9	147.050,8
Andorra	-	-	140,2	31.657,7
Gibraltar	-	-	3,0	485,6
Malta	-	-	88,3	9.142,5
Turquia	134,3	30.885,3	-	-
Letonia	-	-	74,1	7.514,8
Lituania	-	-	1,4	347,7
República Checa	-	-	26,3	7.869,6
Eslovaquia	-	-	0,8	213,0
Checoslovaquia	-	-	3,3	826,0
Hungría	-	-	5,4	1.869,8
Rusia	-	-	295,7	44.685,9
Eslovenia	-	-	37,0	5.787,4
Croacia	-	-	0,8	395,3
Marruecos	708,6	104.264,7	1,2	72,2
Tunez	-	-	4,8	526,4
Egipto	-	-	1,3	201,9
Sudán	-	-	1,7	449,8
Mauritania	-	-	3,5	427,8
Rep. Cabo Verde	-	-	4,3	418,3
Senegal	-	-	2,7	612,1
Gambia	-	-	4,2	926,9
Sierra Leona	-	-	9,7	1.656,6
Costa de Marfil	-	-	32,8	4.307,8
Benin	-	-	7,8	723,4
Guinea Ecuatorial	-	-	-	7,9
Djibouti	-	-	28,0	2.350,6
Kenia	60,9	14.100,0	0,2	61,2

PRODUCTOS	IMPORTACIONES		EXPORTACIONES	
	PAÍSES	Toneladas	Miles ptas.	Toneladas
Sierra Leona	-	-	0,8	194,5
Costa de Marfil	-	-	2,4	468,9
Seychelles	-	-	3,3	826,6
Mauricio	-	-	7,2	1.559,8
Estados Unidos	-	-	417,0	70.435,7
Canadá	7,1	1.299,2	19,8	3.426,6

PRODUCTOS	IMPORTACIONES		EXPORTACIONES	
	PAÍSES	Toneladas	Miles ptas.	Toneladas
Seychelles	-	-	9,2	1.256,6
Mauricio	-	-	10,5	2.061,3
Sudáfrica	43,6	5.684,9	139,1	28.178,4
Estados Unidos	158,4	34.792,0	34.335,2	8.125.110,8
Canadá	69,3	16.503,8	2.097,5	455.695,9
México	-	-	423,8	111.247,8
Guatemala	-	-	7,4	2.095,0
El Salvador	-	-	24,6	6.295,9

II.2.1. COMERCIO EXTERIOR POR PARTIDAS ARANCELARIAS Y PAÍSES. 1994

SECCIÓN 04

Nicaragua	-	-	3,4	603,4	Libia	-	-	23,2	4.849,0
Costa Rica	-	-	36,9	8.383,0	Sudán	-	-	1,2	141,4
Panamá	-	-	127,0	27.209,7	Mauritania	-	-	17,8	1.969,1
Cuba	-	-	155,0	29.555,3	Rep. Cabo Verde	-	-	0,1	95,0
Rep. Dominicana	-	-	82,3	13.196,1	Gambia	-	-	5,1	1.013,0
Dominica	-	-	3,9	344,7	Costa de Marfil	-	-	2,6	291,2
Barbados	-	-	8,1	952,7	Djibouti	-	-	2,3	220,3
Antillas Neerland.	-	-	1,1	352,4	Mauricio	-	-	0,5	72,6
Colombia	-	-	159,2	48.329,9	Estados Unidos	-	-	22,4	2.798,9
Venezuela	-	-	493,0	129.227,1	Honduras	59,0	8.143,9	-	-
Ecuador	-	-	10,5	2.631,9	Nicaragua	-	-	2,7	435,7
Perú	106,9	44.446,0	3,9	1.230,3	Costa Rica	36,6	4.087,6	5,2	531,6
Brasil	-	-	93,1	28.644,0	Panamá	373,9	50.017,0	6,0	2.465,8
Chile	-	-	35,2	6.613,3	Cuba	-	-	42,4	5.765,3
Bolivia	-	-	3,8	874,0	Rep. Dominicana	-	-	28,9	5.422,2
Paraguay	-	-	34,9	6.989,2	Antillas Neerland.	-	-	1,5	181,4
Uruguay	-	-	64,4	11.455,5	Colombia	,3	95,3	2,3	838,8
Argentina	14,4	1.924,3	1.197,3	202.354,8	Venezuela	-	-	4,9	858,1
Chipre	-	-	5,9	1.745,5	Ecuador	-	-	2,9	395,6
Libano	-	-	583,1	142.414,9	Perú	-	-	4,3	511,6
Siria	-	-	1,3	550,4	Brasil	25,1	4.404,9	148,0	23.197,1
Israel	-	-	2.119,5	435.962,6	Chile	-	-	4,5	875,0
Jordania	-	-	23,0	3.448,5	Bolivia	-	-	2,8	282,0
Arabia Saudita	-	-	1.332,4	144.487,8	Paraguay	-	-	33,0	4.872,4
Kuwait	-	-	170,6	26.686,2	Argentina	-	-	50,3	10.854,6
Bahrein	-	-	355,2	33.614,6	Libano	-	-	13,2	1.616,3
Qatar	-	-	66,2	8.842,4	Kuwait	-	-	71,1	10.630,6
Emir. Arabes Unidos	-	-	1.329,5	144.244,5	Bahrein	-	-	4,2	637,7
Tailandia	-	-	6,9	2.098,5	Qatar	-	-	0,4	42,7
Singapur	-	-	65,7	19.105,2	Emir. Arabes Unidos	-	-	13,2	1.532,9
Filipinas	-	-	65,1	14.386,0	Pakistán	-	-	2,3	698,3
Japón	-	-	527,8	125.461,5	Singapur	-	-	2,8	553,2
Hong-Kong	-	-	141,7	30.718,5	Filipinas	-	-	3,7	476,0
Australia	-	-	923,7	208.304,6	Japón	-	-	6,9	810,7
Nueva Zelanda	17,1	1.575,8	34,2	7.416,6	Total 20.07	952,8	138.849,4	8.961,6	744.290,7
Total 20.05	1.554,7	315.633,2	75.116,7	16.390.148,9					
Partida 20.06					Partida 20.08				
Suecia	-	-	-	10,2	Francia	101,8	9.271,4	16.449,1	1.695.226,8
Finlandia	-	-	2,6	787,5	Bélgica y Luxem.	-	-	15.317,2	1.718.172,0
Suiza	-	-	79,1	10.865,1	Países Bajos	93,0	17.440,3	13.361,4	1.507.059,3
Andorra	-	-	2,6	617,3	Alemania	170,1	19.499,0	61.242,9	6.325.252,2
Gibraltar	-	-	1,6	203,0	Italia	404,0	94.760,5	1.033,3	87.812,3
República Checa	-	-	0,2	46,0	Reino Unido	-	-	30.571,8	3.986.267,5
Rusia	-	-	0,5	147,5	Irlanda	-	-	1.111,8	148.707,5
Gambia	-	-	2,0	285,1	Dinamarca	-	-	1.469,6	159.661,3
Seychelles	-	-	0,6	150,4	Grecia	211,1	17.945,4	1,7	227,2
Mauricio	-	-	1,6	402,9	Portugal	-	-	7.977,0	694.839,8
Sudáfrica	-	-	0,6	138,8	Noruega	17,1	2.633,7	1.363,0	146.310,9
Guatemala	-	-	-	22,1	Suecia	-	-	1.588,5	174.837,9
El Salvador	-	-	1,5	414,1	Finlandia	11,6	1.696,0	1.652,4	170.907,7
Nicaragua	-	-	1,1	241,0	Suiza	41,6	4.040,3	1.709,4	190.496,3
Costa Rica	-	-	-	21,8	Austria	-	-	1.045,7	115.131,6
Cuba	-	-	68,3	12.544,1	Andorra	-	-	141,0	16.222,0
Rep. Dominicana	-	-	1,9	500,2	Malta	-	-	228,2	21.330,6
Colombia	-	-	1,9	443,9	Turquía	13,5	2.449,5	-	-
Ecuador	-	-	1,2	263,2	Letonia	-	-	16,9	2.086,9
Perú	-	-	0,3	62,8	Lituania	-	-	29,7	3.779,0
Brasil	-	-	0,4	75,5	República Checa	-	-	591,6	72.261,9
Paraguay	-	-	2,8	641,6	Checoslovaquia	-	-	36,3	3.753,9
Uruguay	-	-	56,3	13.425,6	Eslovaquia	-	-	10,7	1.261,0
Argentina	-	-	20,5	5.242,5	Hungría	-	-	20,0	1.391,6
Chipre	-	-	2,6	521,8	Rumanía	-	-	59,1	5.927,1
Arabia Saudita	-	-	4,6	3.332,7	Ucrania	-	-	2,9	335,4
Qatar	-	-	1,2	351,1	Rusia	-	-	864,0	110.166,6
Emir. Arabes Unidos	-	-	1,6	383,7	Azerbaiyan	-	-	5,3	1.290,3
Pakistán	-	-	3,0	720,0	Eslovenia	-	-	239,0	29.716,0
Filipinas	-	-	4,1	983,7	Croacia	-	-	64,7	4.971,9
Taiwan	-	-	4,4	1.278,7	Marruecos	41,6	968,8	31,8	1.840,5
Total 20.06	-	-	269,3	55.123,8	Tunez	-	-	6,9	542,5
Partida 20.07					Libia	-	-	0,3	34,2
Francia	89,7	11.711,5	1.071,3	66.639,8	Egipto	-	-	37,4	7.099,6
Bélgica y Luxem.	-	-	110,2	7.663,7	Sudán	-	-	1,3	196,4
Países Bajos	259,8	43.711,2	588,4	31.047,4	Mauritania	-	-	4,6	364,8
Alemania	96,5	15.400,4	2.466,2	203.174,4	Rep. Cabo Verde	-	-	3,7	418,9
Italia	-	-	151,5	7.944,5	Senegal	-	-	10,8	1.014,7
Reino Unido	-	-	444,3	37.948,0	Gambia	-	-	7,7	1.536,6
Irlanda	-	-	18,6	1.349,6	Sierra Leona	-	-	2,6	379,0
Dinamarca	-	-	30,2	1.841,6	Costa de Marfil	-	-	8,8	1.134,1
Grecia	-	-	0,4	37,3	Gabón	-	-	-	,8
Portugal	-	-	804,0	69.602,5	Burundi	-	-	21,6	1.865,8
Suecia	-	-	225,5	22.029,5	Angola	-	-	38,4	4.583,9
Finlandia	2,0	153,5	36,9	3.061,1	Kenia	246,1	23.287,3	9,5	1.513,6
Austria	-	-	21,0	1.529,5	Seychelles	-	-	38,0	5.624,1
Andorra	-	-	41,2	13.245,6	Reunión	-	-	13,9	1.909,4
Gibraltar	-	-	2,6	1.108,8	Mauricio	-	-	2,4	301,4

PRODUCTOS	IMPORTACIONES		EXPORTACIONES		
	PAÍSES	Toneladas	Miles ptas.	Toneladas	Miles ptas.
Malta	-	-	14,4	1.231,2	
Lituania	-	-	0,6	106,9	
República Checa	-	-	71,5	8.071,1	
Checoslovaquia	-	-	2,9	317,4	
Eslovaquia	-	-	0,7	80,4	
Hungría	-	-	21,9	6.698,1	
Rusia	-	-	52,6	7.549,8	
Eslovenia	-	-	2,9	551,4	
Croacia	-	-	22,4	1.843,8	
Marruecos	9,9	1.124,3	2.226,6	163.681,3	

PRODUCTOS	IMPORTACIONES		EXPORTACIONES		
	PAÍSES	Toneladas	Miles ptas.	Toneladas	Miles ptas.
Sudáfrica	-	329,2	28.213,6	27,5	4.116,0
Swazilandia	-	110,0	11.241,8	-	-
Estados Unidos	-	24,4	2.250,9	26.451,6	2.706.275,6
Canadá	-	-	-	1.621,1	169.801,5
México	-	-	-	1.203,7	112.942,2
Bermudas	-	-	-	8,9	909,8
Guatemala	-	-	-	67,2	6.857,4
Honduras	-	117,3	11.179,0	-	-
El Salvador	-	-	-	245,0	22.419,0
Nicaragua	-	-	-	3,5	832,2
Costa Rica	-	58,7	16.707,6	97,4	17.661,3
Panamá	-	-	-	11,9	1.107,7

II.2.1. COMERCIO EXTERIOR POR PARTIDAS ARANCELARIAS Y PAÍSES. 1994

SECCIÓN 04

Cuba	-	-	180,8	23.592,8	Costa Rica	73,0	13.305,5	30,8	2.216,4
Rep. Dominicana	-	-	92,3	11.716,4	Cuba	433,4	69.479,1	123,4	11.125,4
Trinidad y Tobago	-	-	20,2	2.345,6	Rep. Dominicana	-	-	35,0	3.495,8
Antillas Neerland.	-	-	3,0	376,8	Guadalupe	-	-	339,0	35.113,7
Colombia	-	-	429,3	39.267,6	Dominica	-	-	1,2	105,0
Venezuela	-	-	709,7	76.659,9	Martinica	-	-	61,8	7.937,6
Ecuador	-	-	99,7	10.471,1	Antillas Neerland.	-	-	7,6	526,4
Perú	-	-	24,1	2.383,3	Colombia	7,0	2.788,8	40,8	3.345,9
Brasil	30,9	6.579,7	2.956,0	247.738,7	Venezuela	-	-	2,4	169,4
Chile	-	-	19,1	2.783,2	Guyana Francesa	-	-	26,5	3.018,5
Bolivia	-	-	6,0	475,6	Ecuador	7,8	3.536,3	46,5	3.200,9
Paraguay	-	-	164,7	14.763,7	Brasil	2.080,1	343.680,8	1,6	355,5
Uruguay	-	-	36,4	3.527,7	Chile	-	-	0,9	67,1
Argentina	-	-	1.055,4	103.844,1	Bolivia	-	-	3,9	254,5
Chipre	108,5	10.196,8	36,7	6.004,3	Paraguay	-	-	67,4	4.721,5
Líbano	-	-	76,3	11.316,9	Uruguay	-	-	1,5	105,3
Israel	-	-	34,5	2.987,8	Argentina	8.636,5	496.709,3	40,0	2.730,6
Jordania	-	-	66,5	8.221,8	Chipre	46,1	11.030,4	3,2	317,5
Arabia Saudita	-	-	2.296,3	236.460,4	Líbano	4,0	600,2	51,7	5.433,5
Kuwait	-	-	175,4	22.466,1	Israel	115,9	10.609,4	63,8	13.236,3
Bahrein	-	-	56,0	8.114,3	Arabia Saudita	-	-	60,0	11.013,7
Qatar	-	-	30,2	2.966,2	Kuwait	-	-	2,5	441,5
Emir. Arabes Unidos	1,4	151,0	129,7	15.980,3	Emir. Arabes Unidos	-	-	28,7	3.300,5
Yemen	-	-	201,0	15.719,3	Pakistán	-	-	18,8	2.126,3
India	18,8	3.328,5	-	-	Tailandia	2.401,6	226.560,7	-	-
Tailandia	2.616,2	210.330,2	-	-	Malasia	-	-	29,3	2.489,3
Indonesia	231,2	17.211,7	-	-	Singapur	-	-	255,6	18.180,5
Malasia	6,6	748,9	-	-	Filipinas	-	-	29,3	2.069,9
Singapur	-	-	249,5	26.922,0	Japón	-	-	215,3	16.762,4
Filipinas	17,7	1.574,5	106,3	11.919,8	Taiwan	-	-	871,1	107.986,9
Corea del Sur	-	-	219,0	16.585,6	Hong-Kong	-	-	45,0	5.776,1
Japón	-	-	1.665,9	182.066,5	Australia	-	-	51,0	9.620,7
Taiwan	-	-	185,5	22.477,6	Nueva Caledonia	-	-	98,0	8.499,9
Hong-Kong	22,5	2.763,6	122,9	14.467,6	Polinesia Francesa	-	-	19,7	1.531,3
Australia	-	-	1.123,6	131.662,5	Total 20.09	24.510,9	1.992.312,5	52.271,9	3.964.963,3
Nueva Zelanda	-	-	234,2	27.511,2	Total Capítulo 20	36.912,7	3.405.677,8	379.132,2	47.274.503,5
Total 20.08	5.045,0	516.469,8	200.988,2	21.772.484,2	Capítulo 21: Preparaciones alimenticias diversas				
Partida 20.09					Partida 21.01				
Francia	57,4	8.535,0	32.106,8	2.264.230,3	México	6,5	11.306,7	-	-
Bélgica y Luxem.	116,1	14.672,3	165,9	30.536,2	Cuba	-	-	-	60,0
Países Bajos	1.487,3	298.165,6	1.125,7	129.648,0	Uruguay	-	-	-	,2
Alemania	324,2	49.792,8	3.386,6	285.132,2	Total 21.01	6,5	11.306,7	-	60,2
Italia	7.984,7	350.972,1	2.447,8	159.130,0	Partida 21.02				
Reino Unido	-	-	872,3	94.525,9	Alemania	-	40,8	-	-
Dinamarca	-	-	322,9	12.971,7	Total 21.02	-	40,8	-	-
Grecia	-	-	37,0	2.821,0	Partida 21.03				
Portugal	25,0	10.187,8	652,8	45.473,7	Países Bajos	6,2	781,2	-	-
Noruega	-	-	13,0	1.329,4	Alemania	,1	184,1	0,1	145,0
Suecia	-	-	6,0	381,0	Reino Unido	5,7	7.043,4	-	-
Suiza	-	-	53,2	4.018,6	Portugal	-	-	24,0	2.657,8
Austria	0,4	76,8	20,0	2.315,0	Suiza	-	-	22,5	2.941,7
Andorra	-	-	454,0	35.659,5	Andorra	-	-	6,2	1.000,8
Gibraltar	-	-	63,0	4.854,2	República Checa	-	-	0,4	108,0
Letonia	-	-	269,8	17.847,5	Rusia	-	-	25,2	3.014,7
Lituania	-	-	41,7	3.898,5	Eslovenia	-	-	3,6	357,8
República Checa	-	-	1.016,5	65.690,9	Senegal	-	-	2,3	248,8
Checoslovaquia	-	-	0,5	45,5	Gambia	-	-	1,9	741,1
Hungría	-	-	118,8	12.602,7	Costa de Marfil	-	-	0,9	97,9
Bulgaria	-	-	166,6	7.829,0	Guinea Ecuatorial	-	-	-	5,0
Ucrania	-	-	99,8	6.505,1	Reunión	-	-	2,2	233,8
Rusia	-	-	3.783,5	248.345,7	Mauricio	-	-	1,4	159,5
Azerbaiyan	-	-	8,4	935,5	Estados Unidos	-	-	0,8	101,8
Eslovenia	-	-	3,4	206,2	Canadá	-	-	-	499,7
Marruecos	266,8	41.587,0	570,5	54.597,1	Guatemala	-	-	-	62,6
Tunez	-	-	35,7	2.968,3	Cuba	-	-	59,4	9.382,9
Libia	-	-	111,8	8.202,3	Rep. Dominicana	-	-	1,5	546,3
Egipto	-	-	56,5	4.530,7	Venezuela	-	-	4,5	14.089,1
Sudán	-	-	16,3	1.123,2	Ecuador	-	-	0,2	752,8
Mauritania	-	-	7,8	635,9	Uruguay	-	-	5,4	673,0
Burkina-Faso	-	-	3,9	298,6	Emir. Arabes Unidos	-	-	1,4	162,8
Niger	-	-	18,5	1.904,6	Total 21.03	12,0	8.008,7	164,0	37.983,0
Rep. Cabo Verde	-	-	16,5	793,9	Partida 21.04				
Senegal	-	-	68,2	5.616,7	Francia	-	-	1,1	156,0
Gambia	-	-	80,7	7.278,0	Bélgica y Luxem.	-	-	49,8	6.346,8
Guinea Bissau	-	-	4,8	390,9	Alemania	-	44,2	334,5	89.870,7
Guinea	-	-	4,2	242,3					
Sierra Leona	-	-	58,0	4.534,1					
Liberia	-	-	0,5	75,5					
Costa de Marfil	-	-	6,8	502,3					
Ghana	-	-	27,9	2.922,0					
Togo	-	-	4,7	477,9					
Benin	-	-	45,4	4.710,3					

PRODUCTOS	IMPORTACIONES		EXPORTACIONES	
	Toneladas	Miles ptas.	Toneladas	Miles ptas.
Nigeria	-	-	579,4	90.994,1
Camerún	-	-	6,9	1.171,1
Guinea Ecuatorial	-	-	41,3	3.071,1
Gabón	-	-	15,1	1.083,0
Angola	-	-	19,7	1.642,8
Kenia	-	-	11,6	801,2
Reunión	-	-	398,3	30.541,3
Mauricio	-	-	28,6	1.955,8
Mayotte	-	-	16,6	1.962,4
Sudáfrica	443,5	40.022,7	-	-
Estados Unidos	-	-	77,7	3.556,1
Guatemala	-	-	4,3	303,8
El Salvador	-	-	23,1	1.781,3
Nicaragua	-	-	1,3	86,2

PRODUCTOS	IMPORTACIONES		EXPORTACIONES	
	PAÍSES	Toneladas	Miles ptas.	Toneladas
Reino Unido	-	-	-	4,5
Dinamarca	-	-	15,4	2.123,2
Portugal	-	-	49,4	18.046,3
Suecia	-	-	-	4,7
Andorra	-	-	2,7	946,3
República Checa	-	-	0,2	76,5
Sudán	-	-	0,3	33,8
Cuba	-	-	0,3	198,2
Ecuador	-	-	0,5	53,2
Japón	-	-	31,1	4.977,9
Hong-Kong	-	-	1,0	97,4
Total 21.04	-	44,2	486,5	122.935,5
Partida 21.05				
Portugal	-	-	0,4	30,0
Suecia	-	-	14,3	2.794,3

II.2.1. COMERCIO EXTERIOR POR PARTIDAS ARANCELARIAS Y PAÍSES. 1994

SECCIÓN 04

Mauritania	-	-	-	28,5	Polonia	-	-	50,0	2.660,0
Total 21.05	-	-	14,8	2.852,8	República Checa	-	-	121,2	13.855,9
Partida 21.06					Hungría	-	-	-	1,4
Francia	6,6	9.713,4	-	-	Ucrania	-	-	6,5	356,4
Reino Unido	-	1.203,9	-	-	Bielorrusia	-	-	36,6	6.008,3
Dinamarca	2,9	1.409,5	-	-	Rusia	-	-	513,6	51.013,5
Portugal	-	-	100,0	41.514,6	Marruecos	-	-	127,4	12.371,8
Suiza	12,6	7.953,5	-	-	Burkina-Faso	-	-	11,0	745,6
Andorra	-	-	5,8	4.842,9	Niger	-	-	32,9	2.517,4
Polonia	-	-	-	31,9	Senegal	-	-	217,4	13.716,4
República Checa	-	-	-	3,5	Gambia	-	-	233,7	16.748,2
Hungría	-	-	33,4	10.369,7	Guinea Bissau	-	-	505,8	28.514,9
Argelia	-	-	0,3	44,8	Guinea	-	-	158,3	9.598,1
Panamá	-	-	0,1	253,5	Sierra Leona	-	-	20,0	1.530,3
Cuba	-	-	-	39,7	Liberia	-	-	10,0	1.221,7
Colombia	,6	140,6	0,9	457,8	Ghana	-	-	678,3	48.765,0
Argentina	-	-	0,7	4.262,5	Togo	-	-	90,5	5.859,3
Taiwan	-	-	-	39,1	Benin	-	-	38,2	2.866,0
Total 21.06	22,7	20.420,8	141,5	61.860,0	Nigeria	-	-	101,6	15.961,5
Total Capítulo 21	41,2	39.821,1	806,7	225.691,4	Camerún	-	-	209,7	15.245,8
Capítulo 22: Bebidas, líquidos alcohólicos y vinagre					Guinea Ecuatorial	-	-	672,4	45.192,1
Partida 22.01					Gabón	-	-	26,8	1.638,7
Francia	5,3	374,7	-	-	Congo	-	-	102,0	6.399,2
Andorra	-	-	21,4	298,1	Angola	-	-	213,4	20.541,5
Gibraltar	-	-	19,0	554,2	Kenia	-	-	18,1	963,7
Rusia	1,2	70,0	20,7	373,2	Reunión	-	-	97,8	12.720,6
Total 22.01	6,5	444,7	61,1	1.225,5	Comoras	-	-	40,5	2.452,2
Partida 22.02					Mayotte	-	-	40,8	2.840,2
Francia	-	-	546,4	41.513,5	Zimbawe	-	-	20,4	1.197,8
Países Bajos	-	-	9,8	894,6	Estados Unidos	-	-	145,6	55.285,4
Alemania	92,9	9.541,6	4,1	690,6	Canadá	-	-	408,1	24.657,5
Italia	120,4	11.855,0	113,6	10.232,7	Guatemala	-	-	11,1	1.181,5
Reino Unido	-	-	55,2	4.471,7	Honduras	-	-	9,3	964,9
Grecia	-	-	19,2	1.278,2	El Salvador	-	-	3,9	471,4
Portugal	-	-	614,7	21.576,7	Cuba	-	-	0,9	348,0
Austria	11,0	2.357,9	-	-	Rep. Dominicana	-	-	39,6	5.500,5
Andorra	-	-	59,7	7.922,9	Guadalupe	-	-	67,3	7.817,8
Gibraltar	-	-	4,7	355,4	Martinica	-	-	54,6	6.339,2
República Checa	-	-	53,2	2.420,7	Guyana Francesa	-	-	28,1	3.107,2
Ucrania	-	-	1,8	93,6	Ecuador	-	-	27,7	2.687,9
Rusia	-	-	279,8	22.028,2	Perú	-	-	21,6	2.721,0
Marruecos	-	-	322,4	18.535,9	Brasil	-	-	3,7	690,7
Libia	-	-	51,1	3.395,4	Paraguay	-	-	34,6	5.873,3
Niger	-	-	4,7	328,8	Uruguay	-	-	28,2	2.582,7
Senegal	-	-	6,8	410,3	Argentina	-	-	0,1	100,0
Gambia	-	-	2,5	175,3	Libano	-	-	21,6	2.768,8
Guinea Bissau	-	-	3,1	211,6	Malasia	-	-	19,8	2.159,8
Togo	-	-	1,7	69,8	Filipinas	-	-	52,6	5.080,9
Benin	-	-	1,7	69,8	Corea del Sur	-	-	59,7	8.379,6
Camerún	-	-	2,2	170,5	Japón	-	-	1.430,6	184.419,1
Reunión	-	-	166,5	19.476,1	Hong-Kong	-	-	1,3	129,4
Estados Unidos	-	-	30,7	1.630,0	Nueva Caledonia	-	-	267,6	19.601,0
Nicaragua	-	-	3,0	222,0	Polinesia Francesa	-	-	27,8	2.379,6
Costa Rica	-	-	5,2	448,6	Avituallamiento y comb.	-	-	66,2	3.271,5
Rep. Dominicana	-	-	10,1	654,4	Total 22.04	27.680,4	1.314.915,2	21.426,2	1.722.231,0
Guadalupe	-	-	257,4	25.187,6	Partida 22.05				
Dominica	-	-	7,4	473,1	Francia	-	-	1.211,2	78.922,8
Colombia	-	-	1,3	125,2	Bélgica y Luxem.	-	-	28,2	1.730,6
Guyana Francesa	-	-	42,6	4.471,0	Países Bajos	-	-	23,7	1.658,6
Paraguay	-	-	1,3	84,1	Alemania	-	-	208,9	16.603,9
Kuwait	-	-	116,6	19.922,9	Reino Unido	-	1.010,0	-	-
Emir. Arabes Unidos	-	-	8,0	621,8	Grecia	-	-	157,2	13.037,8
Japón	-	-	49,3	8.423,1	Portugal	-	-	194,5	19.253,2
Total 22.02	224,3	23.754,5	2.857,9	218.585,9	Andorra	-	-	11,5	971,6
Partida 22.03					Gibraltar	-	-	3,1	292,4
Países Bajos	890,4	78.341,8	-	-	Letonia	-	-	350,3	28.413,1
Alemania	444,9	41.170,7	10,2	1.794,3	República Checa	-	-	45,1	3.691,5
Reino Unido	136,8	10.579,4	-	-	Ucrania	-	-	7,8	299,4
Austria	15,0	1.701,0	-	-	Bielorrusia	-	-	4,2	522,7
Total 22.03	1.487,1	131.792,9	10,2	1.794,3	Rusia	-	-	248,0	21.963,9
Partida 22.04					Marruecos	-	-	38,6	2.898,8
Francia	-	-	1.672,2	124.998,8	Burkina-Faso	-	-	0,9	83,9

PRODUCTOS	IMPORTACIONES		EXPORTACIONES		
	PAÍSES	Toneladas	Miles ptas.	Toneladas	Miles ptas.
Bélgica y Luxem.	-	-	106,4	22.102,0	
Países Bajos	-	-	104,0	15.067,3	
Alemania	-	-	1.768,1	162.891,2	
Italia	26.280,4	1.257.590,3	-	483,9	
Reino Unido	-	-	484,3	49.236,4	
Irlanda	-	-	113,7	8.811,3	
Dinamarca	-	-	1.108,6	125.060,2	
Grecia	1.400,0	57.324,9	-	-	
Portugal	-	-	2.243,4	133.786,4	
Noruega	-	-	1.367,8	74.030,0	
Suecia	-	-	-	,5	
Finlandia	-	-	45,6	8.144,6	
Suiza	-	-	4.869,1	277.219,6	
Austria	-	-	1,0	411,1	
Andorra	-	-	180,3	11.426,0	
Gibraltar	-	-	14,3	1.761,2	
Estonia	-	-	37,2	1.684,0	
Letonia	-	-	83,8	13.094,2	

PRODUCTOS	IMPORTACIONES		EXPORTACIONES		
	PAÍSES	Toneladas	Miles ptas.	Toneladas	Miles ptas.
Ghana	-	-	35,9	3.392,3	
Togo	-	-	9,8	1.150,6	
Benin	-	-	1,1	103,7	
Nigeria	-	-	32,9	3.840,8	
Kenia	-	-	2,4	179,9	
Estados Unidos	-	-	19,9	3.035,3	
Guatemala	-	-	6,3	595,0	
Honduras	-	-	4,4	411,2	
Rep. Dominicana	-	-	16,7	1.249,3	
Martinica	-	-	2,7	322,6	
Guyana Francesa	-	-	3,2	334,6	
Ecuador	-	-	50,9	4.406,0	
Brasil	-	-	3,8	393,8	
Paraguay	-	-	48,7	4.192,1	
Uruguay	-	-	4,8	613,9	
Libano	-	-	0,5	65,0	
Filipinas	-	-	1,7	197,8	
Total 22.05	-	1.010,0	2.790,6	216.226,8	
Partida 22.07					

II.2.1. COMERCIO EXTERIOR POR PARTIDAS ARANCELARIAS Y PAÍSES. 1994

SECCIÓN 04

Suecia	-	-	4,6	416,0
Estados Unidos	-	-	3,7	289,3
México	-	-	35,1	2.171,4
El Salvador	-	-	0,4	39,2
Cuba	-	-	0,3	-
Líbano	-	-	0,6	34,9
Total 22.07	-	-	44,7	2.950,8
Partida 22.08				
Francia	-	-	5,1	4.082,7
Bélgica y Luxem.	-	-	1,1	872,5
Países Bajos	-	-	18,7	16.262,0
Alemania	-	-	70,5	58.741,1
Italia	-	-	5,8	3.996,3
Reino Unido	22,2	38.682,7	1,2	988,1
Irlanda	17,2	15.663,9	-	-
Grecia	-	-	3,2	2.345,1
Suecia	-	-	26,1	25.104,6
Finlandia	-	-	5,2	3.939,7
Suiza	-	-	0,9	2.228,0
Andorra	-	-	20,3	14.329,9
Gibraltar	-	-	0,9	727,7
Letonia	-	-	46,2	13.399,0
Polonia	-	-	-	,8
República Checa	-	-	-	8,0
Benin	-	-	8,5	1.216,8
Nigeria	-	-	23,1	6.081,6
Estados Unidos	,7	440,4	476,8	351.288,6
Canadá	0,6	717,4	0,4	337,3
México	9,4	4.868,5	406,9	198.533,6
El Salvador	-	-	1,4	503,2
Costa Rica	-	-	8,5	1.260,5
Cuba	-	-	19,7	7.639,3
Jamaica	3,6	2.050,5	-	-
Aruba	-	-	0,2	134,4
Venezuela	-	-	7,1	7.352,7
Brasil	-	-	10,9	8.923,4
Paraguay	-	-	6,1	4.549,1
Argentina	-	-	-	4,8
Líbano	-	-	3,0	1.684,4
Singapur	-	-	0,1	20,0
Australia	-	-	2,2	2.144,7
Países no precisados	0,4	218,9	0,2	176,5
Total 22.08	54,0	62.642,2	1.180,4	738.876,3
Partida 22.09				
Francia	-	15.017,2	0,9	50,1

PRODUCTOS	IMPORTACIONES		EXPORTACIONES	
	PAÍSES	Toneladas	Miles ptas.	Toneladas
Bélgica y Luxem.	-	-	1,2	161,0
Alemania	-	-	5,3	424,6
Suiza	-	-	1,3	133,0
Andorra	-	-	8,6	547,5
Cuba	-	-	8,8	817,6
Total 22.09	-	15.017,2	26,1	2.134,0
Total Capítulo 22	29.452,4	1.549.576,6	28.397,0	2.904.024,4

Capítulo 23: Residuos y desperdicios de las industrias alimentarias; alimentos preparados para animales

Partida 23.01				
Dinamarca	71,6	5.757,5	-	-
Suecia	-	-	0,3	29,2
Total 23.01	71,6	5.757,5	0,3	29,2
Partida 23.03				
Estados Unidos	1.441,1	27.453,4	-	-
Total 23.03	1.441,1	27.453,4	-	-
Partida 23.04				
Francia	-	-	47,9	1.739,4
Portugal	-	-	25,3	803,0
Estados Unidos	17.018,2	496.330,9	-	-
Brasil	172.098,3	4.613.822,6	-	-
Argentina	83.059,3	2.338.098,3	-	-
Total 23.04	272.175,8	7.448.251,9	73,2	2.542,3
Partida 23.06				
Francia	-	-	24,9	906,9
Polonia	-	-	308,0	16.665,5
Canadá	-	-	2,0	130,5
Chile	-	-	39,7	1.834,5
Total 23.06	-	-	374,6	19.537,4
Partida 23.08				
Reino Unido	-	-	170,6	12.146,8
Dinamarca	-	-	2.253,2	157.725,4
Sudáfrica	175,6	620,8	-	-
Total 23.08	175,6	620,8	2.423,8	169.872,2
Partida 23.09				
Francia	441,0	41.122,5	-	-
Italia	118,7	13.824,4	-	-
Reino Unido	44,0	4.012,6	-	-
Total 23.09	603,7	58.959,5	-	-
Total Capítulo 23	274.467,8	7.541.043,1	2.871,8	191.981,1

Capítulo 24: Tabaco y sucedáneos del tabaco elaborados

Partida 24.02				
Bélgica y Luxem.	-	135,0	-	-
Países Bajos	-	135,0	-	-
Estados Unidos	5,2	30.132,1	-	-
Honduras	,3	632,7	-	-
Cuba	2,4	19.838,2	-	-
Rep. Dominicana	-	23,0	-	-
Is.Virgenes EE.UU.	1,8	6.457,4	-	-
Filipinas	,4	2.762,9	-	-
Países no precisados	-	161,3	-	-
Total 24.02	10,2	60.277,6	-	-
Total Capítulo 24	10,2	60.277,6	-	-
TOTAL SECCION 04	356.467,0	15.298.623,5	433.428,9	57.434.421,8

II.2.1. COMERCIO EXTERIOR POR PARTIDAS ARANCELARIAS Y PAÍSES. 1994

SECCIÓN 05

PRODUCTOS	IMPORTACIONES		EXPORTACIONES	
	PAÍSES	Toneladas	Miles ptas.	Toneladas

SECCION 05: PRODUCTOS MINERALES

Capítulo 25: Sal; azufre; tierras y piedras; yeso. cales y cementos

PRODUCTOS	IMPORTACIONES	EXPORTACIONES		
PAÍSES	Toneladas	Miles ptas.	Toneladas	Miles ptas.
SECCION 05: PRODUCTOS MINERALES				
Capítulo 25: Sal; azufre; tierras y piedras; yeso. cales y cementos				
Partida 25.01				
Francia	-	-	5.505,8	87.637,0
Reino Unido	-	-	1.073,9	18.280,1
Portugal	-	-	775,1	11.981,6
Suiza	-	-	-	23,5
Mauritania	-	-	118,1	1.802,3
Camerún	-	-	42,0	273,8
Estados Unidos	-	-	55,3	3.128,0
Guadalupe	-	-	146,4	5.532,6
Total 25.01	-	-	7.716,7	128.659,0
Partida 25.05				
Estados Unidos	-	123,2	-	-
Total 25.05	-	123,2	-	-
Partida 25.08				
Francia	-	-	48,9	1.421,0
Italia	-	-	460,6	16.241,8
Portugal	-	-	156,0	2.104,0
Marruecos	-	-	20,0	458,0
Total 25.08	-	-	685,5	20.224,8
Partida 25.10				
Marruecos	62.159,0	326.161,7	-	-
Total 25.10	62.159,0	326.161,7	-	-
Partida 25.12				
Francia	16,2	1.198,8	-	-
Total 25.12	16,2	1.198,8	-	-
Partida 25.13				
Francia	-	-	1.633,2	50.972,2
Grecia	4.895,0	33.018,4	-	-
Marruecos	-	-	1,1	415,3
Argelia	-	-	0,7	518,0
Chile	-	-	0,7	518,0
Total 25.13	4.895,0	33.018,4	1.635,8	52.423,4
Partida 25.15				
Italia	-	17.942,0	455,9	31.704,0
Portugal	-	1.806,0	-	-
Marruecos	-	-	503,8	24.978,0
Israel	-	-	42,2	1.142,4
Emir. Arabes Unidos	-	-	169,2	10.423,4
India	-	-	174,0	6.290,3
Brunei	-	-	16,5	1.626,6
Japón	-	-	181,2	4.381,3
Total 25.15	-	19.748,0	1.542,7	80.546,0
Partida 25.16				
Andorra	-	-	70,0	257,6
Brasil	62,0	1.631,2	-	-
Total 25.16	62,0	1.631,2	70,0	257,6
Partida 25.17				
Francia	24,0	438,5	-	-
Italia	-	4.943,1	-	-
Marruecos	-	-	20,5	151,2
Total 25.17	24,0	5.381,5	20,5	151,2
Partida 25.18				
Francia	93,5	1.149,1	-	-
Total 25.18	93,5	1.149,1	-	-
Partida 25.23				
Francia	26,8	778,4	-	-
Grecia	17.638,0	104.071,7	-	-
Suecia	-	-	30.405,0	100.336,5
Turquía	32.254,0	185.545,8	-	-
Rumanía	75.640,5	437.445,3	-	-
Croacia	14.621,0	77.949,6	-	-
Marruecos	-	-	24,0	360,0
Tunez	27.027,0	147.779,5	-	-
Guinea	-	-	16.850,0	55.605,0
Costa de Marfil	-	-	72.175,5	319.030,8
Ghana	-	-	29.510,0	97.383,0
Guatemala	-	-	26.250,0	86.625,0
Hong-Kong	-	-	24.503,0	80.859,9
Total 25.23	167.207,2	953.570,3	199.717,5	740.200,2
Partida 25.26				
Italia	4,9	336,1	-	-
Total 25.26	4,9	336,1	-	-
Partida 25.30				
Francia	-	-	35.025,1	310.811,0
Bélgica y Luxem.	-	-	5.558,7	127.504,0
Países Bajos	-	-	5.540,0	54.247,5
Alemania	-	-	4.320,6	72.906,1
Italia	-	-	1.810,0	30.253,7
Reino Unido	-	-	1.261,2	15.792,2

PAÍSES	Toneladas	Miles ptas.	Toneladas	Miles ptas.
Portugal	-	-	3.734,8	35.110,9
Noruega	-	-	694,8	9.331,2
Israel	-	-	19,3	418,5
Total 25.30	-	-	57.964,3	656.375,0
Total Capítulo 25	234.461,7	1.342.318,3	269.353,0	1.678.837,2
Capítulo 26: Minerales, escorias y cenizas				
Partida 26.01				
Grecia	-	-	19.699,0	16.919,5
Total 26.01	-	-	19.699,0	16.919,5
Partida 26.08				
Grecia	4.371,0	159.552,8	-	-
Marruecos	29.442,7	958.607,1	-	-
Perú	34.825,9	1.234.761,6	-	-
Irán	4.891,7	111.853,0	-	-
Australia	3.979,9	116.689,1	-	-
Total 26.08	77.511,3	2.581.463,6	-	-
Partida 26.17				
Alemania	-	-	5.004,0	63.597,4
Total 26.17	-	-	5.004,0	63.597,4
Partida 26.18				
Alemania	44.839,5	43.215,5	-	-
Total 26.18	44.839,5	43.215,5	-	-
Partida 26.20				
Italia	0,2	1.338,5	0,2	15,0
Total 26.20	0,2	1.338,5	0,2	15,0
Total Capítulo 26	122.351,0	2.626.017,7	24.703,1	80.531,9
Capítulo 27: Combustibles minerales, aceites minerales y productos de su destilación; materias bituminosas; ceras minerales				
Partida 27.03				
Alemania	7.745,7	168.717,8	-	-
Lituania	45,0	877,1	-	-
Marruecos	-	-	37,8	274,0
Total 27.03	7.790,7	169.594,9	37,8	274,0
Partida 27.07				
Reino Unido	-	-	13.893,1	208.844,1
Total 27.07	-	-	13.893,1	208.844,1
Partida 27.09				
Dinamarca	318.781,2	4.871.811,1	-	-
Libia	411.000,0	5.732.062,3	-	-
Egipto	104.000,0	1.636.897,9	-	-
Nigeria	304.200,0	4.701.873,6	-	-
Camerún	349.000,0	5.467.380,3	-	-
Congo	132.000,0	1.869.160,2	-	-
México	747.436,9	8.598.692,8	-	-
Argentina	30.000,0	388.248,2	-	-
Siria	240.000,0	3.686.601,1	-	-
Irán	45.000,0	680.133,6	-	-
Arabia Saudita	1.417.500,0	20.340.280,5	-	-
Total 27.09	4.098.918,1	57.973.141,6	-	-
Partida 27.10				
Francia	0,3	88,5	1.843,6	70.533,7
Bélgica y Luxem.	248,3	8.215,9	-	-
Países Bajos	3,1	260,9	25.520,7	234.456,0
Alemania	-	-	-	5,0
Italia	90,0	2.842,5	241.963,1	3.788.739,6
Reino Unido	-	-	28.957,2	296.848,3
Irlanda	-	-	23.487,4	306.047,2
Dinamarca	-	-	1.650,3	20.946,9
Grecia	-	-	3.285,5	43.499,5
Portugal	223,9	5.690,8	5.753,2	82.697,6
Turquía	-	-	14.344,3	560.114,7
Argelia	-	-	388.663,4	3.918.927,1
Tunez	-	-	47.794,4	700.016,2
Libia	51.000,0	901.048,8	62.635,5	477.817,7
Senegal	-	-	1.312,8	49.107,7
Nigeria	-	-	3.889,8	140.833,6
Sudáfrica	-	-	2.282,3	88.350,8
Estados Unidos	25.000,0	369.250,8	21.749,3	345.056,1
Cuba	-	-	33.126,5	1.254.356,8
Emir. Arabes Unidos	-	-	6.079,9	244.580,9
India	-	-	41.717,4	1.498.344,8
Avituallamiento y comb.	-	-	4,3	825,5
Total 27.10	76.565,5	1.287.398,1	956.060,9	14.122.105,8
Partida 27.11				
Francia	79,4	4.225,8	-	-
Italia	46,4	4.622,5	-	-
Reino Unido	67.654,5	1.591.241,7	-	-
Noruega	69.705,8	1.520.605,8	-	-
Marruecos	-	-	2.097,7	43.516,5
Argelia	97.201,7	2.156.276,5	-	-
Libia	8.601,8	158.673,0	-	-

PRODUCTOS	IMPORTACIONES	EXPORTACIONES		
PAÍSES	Toneladas	Miles ptas.	Toneladas	Miles ptas.

PRODUCTOS	IMPORTACIONES	EXPORTACIONES		
PAÍSES	Toneladas	Miles ptas.	Toneladas	Miles ptas.

II.2.1. COMERCIO EXTERIOR POR PARTIDAS ARANCELARIAS Y PAÍSES. 1994

SECCIÓN 05

					PAÍSES	Toneladas	Miles ptas.	Toneladas	Miles ptas.
Senegal	-	-	1.866,3	46.389,3					
Estados Unidos	9.734,5	190.534,2	-	-					
México	12.260,1	298.287,4	-	-					
Irán	16.224,2	347.011,6	-	-					
Arabia Saudita	252.052,6	5.612.607,0	-	-					
Total 27.11	533.561,1	11.884.085,3	3.964,0	89.905,8	Total 27.12	4.019,9	259.728,5	3.089,1	207.116,0
Partida 27.12					Partida 27.13				
Francia	-	-	109,2	9.160,7	Guinea	-	-	4.455,2	89.334,7
Bélgica y Luxem.	-	-	84,0	7.688,7	Benin	-	-	2.500,0	45.100,9
Países Bajos	-	-	556,6	20.422,4	Camerún	-	-	1.500,0	31.114,4
Alemania	58,5	8.862,2	152,2	13.479,1	Congo	-	-	6.500,0	121.087,8
Italia	2,1	328,0	432,3	32.330,1	Bolivia	-	-	1.700,0	32.420,5
Reino Unido	-	-	312,2	27.665,8	Total 27.13	-	-	16.655,2	319.058,4
Grecia	-	-	441,0	32.165,6	Partida 27.15				
Portugal	-	-	583,4	34.800,9	Guinea	-	-	65,0	2.105,9
Marruecos	-	-	418,2	29.402,7	Congo	-	-	4.300,0	110.493,5
China	3.959,4	250.538,2	-	-	Madagascar	-	-	200,0	4.257,7
					Total 27.15	-	-	4.565,0	116.857,1
					Total Capítulo 27	4.720.855,3	71.573.948,4	998.265,2	15.064.161,2
					TOTAL SECCION 05	5.077.667,9	75.542.284,4	1.292.321,3	16.823.530,3

PRODUCTOS	IMPORTACIONES	EXPORTACIONES
-----------	---------------	---------------

II.2.1. COMERCIO EXTERIOR POR PARTIDAS ARANCELARIAS Y PAÍSES. 1994

SECCIÓN 06

PRODUCTOS	IMPORTACIONES		EXPORTACIONES	
	PAÍSES	Toneladas	Miles ptas.	Toneladas
SECCION 06: PRODUCTOS DE LAS INDUSTRIAS QUÍMICAS O DE LAS INDUSTRIAS CONEXAS				
Capítulo 28: Productos químicos inorgánicos; compuestos inorgánicos u orgánicos de los metales preciosos, de los elementos radiactivos, de los metales de las tierras raras o de isótopos.				
Partida 28.01				
Países Bajos	10,5	3.411,6	-	-
Alemania	2,0	771,3	-	-
Reino Unido	15,5	6.102,1	-	-
Guinea Ecuatorial	-	-	7,4	1.093,0
Total 28.01	28,0	10.284,9	7,4	1.093,0
Partida 28.04				
Francia	-	936,0	-	-
Reino Unido	-	241,5	-	-
Total 28.04	-	1.177,5	-	-
Partida 28.05				
Francia	0,2	136,2	-	-
Irlanda	-	2.799,5	-	-
Estados Unidos	2,3	2.248,5	-	-
Total 28.05	2,5	5.184,2	-	-
Partida 28.06				
Francia	-	17,0	-	-
Total 28.06	-	17,0	-	-
Partida 28.09				
Bélgica y Luxem.	1.924,9	103.093,6	-	-
Argelia	-	-	22,0	4.427,5
Israel	18,0	1.368,0	-	-
Total 28.09	1.942,9	104.461,6	22,0	4.427,5
Partida 28.11				
Francia	192,6	13.358,7	-	-
Bélgica y Luxem.	17,7	3.062,9	-	-
Italia	3,3	1.657,3	-	-
Reino Unido	9,2	10.091,1	-	-
Portugal	18,3	373,7	-	-
Camerún	-	-	20,0	11.058,7
Total 28.11	241,1	28.543,7	20,0	11.058,7
Partida 28.12				
Francia	9,1	2.231,1	-	-
Alemania	25,5	9.061,1	-	-
Suiza	0,9	1.421,7	-	-
Perú	49,1	9.820,7	-	-
Total 28.12	84,6	22.534,5	-	-
Partida 28.14				
Turquía	2.836,7	76.817,3	-	-
Ucrania	21.543,4	445.492,4	-	-
Rusia	20.791,5	520.295,7	-	-
Argelia	9.316,3	244.305,0	-	-
Nigeria	2.829,2	54.423,4	-	-
Total 28.14	57.317,1	1.341.333,8	-	-
Partida 28.15				
Guinea Ecuatorial	-	-	98,7	4.464,0
Total 28.15	-	-	98,7	4.464,0
Partida 28.17				
Francia	72,0	11.055,0	-	-
Alemania	23,0	8.081,2	-	-
Total 28.17	95,0	19.136,2	-	-
Partida 28.18				
Italia	-	69,0	-	-
Total 28.18	-	69,0	-	-
Partida 28.20				
Francia	51,0	1.722,2	-	-
Italia	7,2	6.013,6	-	-
Total 28.20	58,2	7.735,8	-	-
Partida 28.21				
Francia	-	-	488,3	84.928,3
Alemania	3.330,0	482.942,1	574,6	92.090,0
Italia	-	-	674,8	121.942,0
Reino Unido	-	-	81,0	13.244,0
Dinamarca	-	-	63,0	9.458,6
Portugal	-	-	5,0	957,0
Suiza	-	-	2,0	614,1
Marruecos	-	-	196,2	22.796,0
Argelia	-	-	71,0	13.904,0
Tunez	-	-	25,0	4.627,1
Estados Unidos	-	-	3,0	429,8
Arabia Saudita	-	-	32,4	5.220,6
Tailandia	-	-	60,0	9.803,3
Indonesia	-	-	15,0	2.291,3
Malasia	-	-	90,0	17.164,5
Filipinas	-	-	30,0	5.220,4
Total 28.21	3.330,0	482.942,1	2.411,3	404.691,2

PAÍSES	Toneladas	Miles ptas.	Toneladas	Miles ptas.
Partida 28.25				
Chile	-	-	1,0	424,0
Total 28.25	-	-	1,0	424,0
Partida 28.27				
Italia	2,4	692,3	-	-
Rumanía	38,0	6.808,4	-	-
Colombia	24,0	4.690,0	-	-
Perú	45,0	8.505,0	-	-
Chipre	-	-	-	76,5
Total 28.27	109,4	20.695,7	-	76,5
Partida 28.28				
Andorra	-	-	2,8	116,2
Total 28.28	-	-	2,8	116,2
Partida 28.33				
Francia	24,0	624,7	-	-
Alemania	4.517,1	20.937,2	-	-
Noruega	23,1	458,4	-	-
Suiza	-	-	0,3	3.976,9
Marruecos	-	-	38,0	1.362,4
Total 28.33	4.564,2	22.020,3	38,3	5.339,3
Partida 28.34				
Marruecos	-	-	119,0	12.911,7
Estados Unidos	1.484,0	70.884,7	-	-
Israel	24.272,2	1.121.873,8	-	-
Total 28.34	25.756,2	1.192.758,5	119,0	12.911,7
Partida 28.35				
Bélgica y Luxem.	844,7	36.055,7	-	-
Portugal	24,0	756,0	694,8	20.161,4
Austria	-	-	-	1,5
Israel	280,0	25.900,0	-	-
Total 28.35	1.148,7	62.711,7	694,8	20.162,9
Partida 28.36				
Bélgica y Luxem.	40,0	3.053,8	-	-
Alemania	73,0	11.234,4	-	-
Reino Unido	-	2.082,4	-	-
Suiza	-	-	-	39,0
Total 28.36	113,0	16.370,7	-	39,0
Partida 28.40				
Alemania	-	138,9	-	-
Total 28.40	-	138,9	-	-
Partida 28.43				
Estados Unidos	-	77,1	-	-
Total 28.43	-	77,1	-	-
Partida 28.44				
Estados Unidos	,2	631,4	-	-
Total 28.44	0,2	631,4	-	-
Partida 28.50				
Alemania	1,6	9.764,0	-	-
Italia	2,1	4.898,6	-	-
Total 28.50	3,7	14.662,6	-	-
Total Capítulo 28	94.794,9	3.353.487,2	3.415,4	464.804,0
Capítulo 29: Productos químicos orgánicos				
Partida 29.01				
Francia	89,0	11.630,0	-	-
Alemania	-	-	-	71,6
Italia	-	-	-	16,9
Reino Unido	-	-	2,9	1.803,6
Estados Unidos	448,3	181.251,1	0,5	386,6
Colombia	-	-	-	7,0
Brasil	-	-	-	6,0
Argentina	-	-	-	47,0
Total 29.01	537,2	192.881,1	3,7	2.338,6
Partida 29.02				
Francia	2,0	1.647,1	26,8	21.726,3
Bélgica y Luxem.	-	-	1,0	386,0
Países Bajos	-	-	5,7	3.162,9
Alemania	68,6	6.875,9	66,5	37.197,7
Italia	-	-	45,9	21.994,9
Reino Unido	1,4	460,8	77,2	39.765,8
Dinamarca	-	-	0,2	65,0
Portugal	138,1	26.770,9	-	67,2
Suiza	1,4	332,6	18,4	6.510,4
Austria	-	-	0,2	96,7
República Checa	-	-	0,8	197,4
Sudáfrica	-	-	0,5	252,7
Estados Unidos	249,7	36.986,9	50,6	18.615,8
Costa Rica	-	-	-	10,3
Colombia	-	-	0,1	78,3
Venezuela	-	-	0,2	110,5
Brasil	64,2	11.792,3	0,3	338,4
Argentina	-	-	0,2	123,7

II.2.1. COMERCIO EXTERIOR POR PARTIDAS ARANCELARIAS Y PAÍSES. 1994

SECCIÓN 06

PRODUCTOS	IMPORTACIONES		EXPORTACIONES	
PAÍSES	Toneladas	Miles ptas.	Toneladas	Miles ptas.
Pakistán	-	-	-	118,0
India	-	-	3,2	1.444,9
Indonesia	9,9	3.583,1	-	-
Singapur	-	-	-	84,0
Japón	-	-	0,4	208,0
Total 29.02	535,3	88.449,6	298,4	152.554,6
Partida 29.03				
Francia	104,3	4.917,9	-	-
Italia	12,8	32.832,0	-	-
Reino Unido	3,7	2.971,2	-	-
Portugal	-	-	-	5.912,4
Total 29.03	120,7	40.721,2	-	5.912,4
Partida 29.04				
Alemania	6,3	4.994,3	-	-
Italia	4,8	2.859,0	-	-
Total 29.04	11,1	7.853,3	-	-
Partida 29.05				
Francia	65,2	15.622,4	48,5	43.554,1
Bélgica y Luxem.	-	-	-	143,1
Alemania	58,2	7.687,1	59,5	52.456,4
Italia	2,4	4.741,3	6,1	7.673,9
Reino Unido	0,2	90,0	10,5	11.775,9
Irlanda	-	-	0,5	768,8
Suiza	-	-	2,5	2.718,2
Austria	-	-	1,0	647,0
Hungría	0,5	420,0	0,5	420,0
Marruecos	-	-	3,7	530,0
Argelia	2.000,0	48.381,9	68,2	3.009,5
Libia	14.400,0	602.036,0	-	-
Sudáfrica	-	-	0,9	909,0
Estados Unidos	40,6	40.319,2	87,5	67.046,6
México	-	-	2,0	2.014,0
Colombia	-	-	4,0	4.072,6
Venezuela	-	-	0,2	321,0
Perú	-	-	0,3	365,9
Brasil	-	-	2,8	4.461,7
Paraguay	-	-	0,2	193,7
Argentina	-	-	2,5	2.696,1
Arabia Saudita	2.000,0	44.913,2	-	-
Pakistán	-	-	1,3	1.448,6
Bangladesh	-	-	2,6	3.722,7
Tailandia	-	-	1,0	635,3
Singapur	-	-	10,2	8.507,4
Japón	-	-	24,0	18.280,7
Taiwan	-	-	1,0	773,7
Australia	-	-	0,5	527,7
Total 29.05	18.567,1	764.211,0	341,9	239.673,5
Partida 29.06				
Francia	-	-	8,3	10.133,7
Bélgica y Luxem.	-	-	1,0	814,0
Países Bajos	-	-	1,2	1.063,0
Alemania	9,6	14.140,5	10,7	22.387,6
Italia	-	-	3,5	1.321,9
Reino Unido	0,5	1.304,6	23,5	18.941,5
Dinamarca	-	-	0,5	199,0
Suiza	-	-	21,5	40.551,1
Argelia	-	-	0,1	825,0
Tunez	-	-	12,2	886,8
Estados Unidos	1,1	6.816,1	11,5	14.204,5
Venezuela	-	-	0,2	62,5
Brasil	-	-	0,4	400,0
Bolivia	-	-	0,2	4
Paraguay	-	-	4,0	1.129,5
Uruguay	-	-	0,4	150,7
Argentina	-	-	0,2	418,9
Tailandia	-	-	0,2	61,2
Singapur	-	-	-	106,8
China	29,6	4.709,2	-	-
Japón	-	-	0,4	336,0
Total 29.06	40,8	26.970,5	100,0	113.994,2
Partida 29.07				
Francia	4,0	4.985,0	2,2	3.151,4
Alemania	10,5	3.768,5	-	-
Italia	-	-	0,2	160,8
Reino Unido	5,6	6.268,0	-	-
Suiza	-	-	2,2	1.706,5
Colombia	-	-	0,1	84,6
Brasil	-	-	0,1	84,3
Argentina	-	-	0,2	156,4
Israel	1,2	3.559,4	-	-
Taiwan	-	-	0,3	608,5
Total 29.07	21,3	18.580,8	5,3	5.952,5
Partida 29.08				
Francia	26,2	17.084,9	-	-
Alemania	-	-	1,3	2.091,2
Italia	0,5	5.227,3	-	-
Reino Unido	3,5	1.570,2	-	-
Indonesia	-	-	3,0	4.197,8
Total 29.08	30,2	23.882,4	4,3	6.289,0

PRODUCTOS	IMPORTACIONES		EXPORTACIONES	
PAÍSES	Toneladas	Miles ptas.	Toneladas	Miles ptas.
Partida 29.09				
Francia	5,9	6.824,0	50,5	68.507,8

PRODUCTOS	IMPORTACIONES		EXPORTACIONES	
PAÍSES	Toneladas	Miles ptas.	Toneladas	Miles ptas.

Grecia	-	-	-	26,9
Portugal	-	-	72,0	3.825,9
Suiza	-	-	8,6	10.120,9
Austria	-	-	0,3	254,8

II.2.1. COMERCIO EXTERIOR POR PARTIDAS ARANCELARIAS Y PAÍSES. 1994

SECCIÓN 06

PRODUCTOS	IMPORTACIONES		EXPORTACIONES	
PAÍSES	Toneladas	Miles ptas.	Toneladas	Miles ptas.
Argelia	-	-	3,1	2.103,8
Estados Unidos	26,9	5.448,3	51,3	40.535,7
Canadá	-	-	1,2	1.384,5
Costa Rica	-	-	0,2	111,2
Colombia	-	-	-	111,2
Venezuela	-	-	0,5	227,0
Perú	-	-	-	127,6
Brasil	-	-	3,2	2.812,6
Uruguay	-	-	1,2	919,8
Argentina	-	-	0,4	408,1
Indonesia	-	-	0,4	640,4
Singapur	-	-	3,3	1.434,1
Filipinas	-	-	0,3	124,2
China	57,6	9.636,6	-	-
Japón	-	-	20,2	24.368,6
Total 29.15	750,7	108.982,2	451,5	188.929,8
Partida 29.16				
Alemania	24,2	5.193,0	-	-
Italia	0,2	1.999,6	-	-
Reino Unido	22,0	10.110,7	-	-
Total 29.16	46,4	17.303,3	-	-
Partida 29.17				
Alemania	-	-	-	172,7
Italia	4,0	9.805,0	-	-
Total 29.17	4,0	9.805,0	-	172,7
Partida 29.18				
Francia	-	-	1,8	2.587,8
Alemania	16,0	19.566,7	-	-
Italia	79,2	34.523,5	10,5	92.497,3
Reino Unido	22,4	10.441,4	-	-
Suiza	-	-	5,0	2.286,4
Austria	241,0	46.407,8	-	-
Estados Unidos	-	-	5,7	9.596,7
Panamá	-	-	0,2	160,8
Cuba	-	-	0,4	814,5
China	24,4	8.689,2	-	-
Total 29.18	383,1	119.628,5	23,6	107.943,5
Partida 29.19				
Alemania	23,9	13.768,4	-	-
Italia	0,3	1.768,5	-	-
Total 29.19	24,3	15.536,8	-	-
Partida 29.20				
Francia	56,2	12.391,2	-	-
Suiza	2,2	2.606,5	-	-
India	14,0	14.012,9	-	-
China	117,7	39.114,6	-	-
Total 29.20	190,1	68.125,3	-	-
Partida 29.21				
Francia	11,7	9.981,1	-	-
Alemania	27,1	35.456,8	3,5	7.573,5
Italia	1,9	5.055,2	-	-
Reino Unido	18,8	33.470,8	-	-
Total 29.21	59,5	83.963,9	3,5	7.573,5
Partida 29.22				
Francia	-	-	2,1	5.744,0
Bélgica y Luxem.	-	-	-	105,2
Países Bajos	-	-	-	76,7
Alemania	3,1	3.586,7	3,2	4.680,6
Italia	3,2	21.818,9	16,1	103.695,9
Reino Unido	1,8	5.312,5	1,4	11.384,4
Portugal	,1	4.250,0	3,5	17.918,4
Marruecos	-	-	0,6	1.437,2
México	-	-	0,1	1.591,4
Brasil	-	-	1,8	2.867,6
Chile	-	-	0,2	657,6
Paraguay	-	-	0,1	1.188,3
Argentina	-	-	0,6	6.120,0
Total 29.22	8,2	34.968,1	29,7	157.467,2
Partida 29.24				
Alemania	-	136,0	0,3	444,0
Italia	1,6	7.029,5	58,7	154.988,1
Reino Unido	1,3	8.462,0	-	-
Suiza	-	-	0,3	3.031,9
Malta	-	-	1,4	3.509,2
Bulgaria	10,4	7.524,2	-	-
México	-	-	0,2	217,5
Brasil	-	-	-	659,3
China	75,6	36.927,5	-	-
Japón	0,2	1.616,1	-	-
Total 29.24	89,1	61.695,3	60,8	162.850,1
Partida 29.25				
Alemania	68,0	22.160,5	-	-

PRODUCTOS	IMPORTACIONES		EXPORTACIONES	
PAÍSES	Toneladas	Miles ptas.	Toneladas	Miles ptas.
Italia	0,2	1.590,0	-	-
Total 29.25	68,2	23.750,5	-	-
Partida 29.26				
Francia	-	-	0,2	628,9
Bélgica y Luxem.	1,0	4.615,6	-	-

PRODUCTOS	IMPORTACIONES		EXPORTACIONES	
PAÍSES	Toneladas	Miles ptas.	Toneladas	Miles ptas.
Total 29.33	92,9	129.250,1	17,0	367.631,1
Partida 29.34				
Italia	0,6	23.997,6	0,1	300,0
Reino Unido	-	-	0,2	2.231,5
Suiza	-	-	1,2	9.921,1
Turquía	-	-	0,4	13.187,8
Egipto	-	-	0,1	4.251,1

II.2.1. COMERCIO EXTERIOR POR PARTIDAS ARANCELARIAS Y PAÍSES. 1994

SECCIÓN 06

PRODUCTOS	IMPORTACIONES		EXPORTACIONES	
PAÍSES	Toneladas	Miles ptas.	Toneladas	Miles ptas.
Estados Unidos	-	173,2	-	-
México	-	-	17,5	38.700,4
El Salvador	-	-	-	1.098,6
Rep. Dominicana	-	-	-	337,9
Colombia	-	-	-	1.635,2
Venezuela	-	-	4,7	11.794,6
Ecuador	-	-	-	1.444,4
Brasil	-	-	4,9	10.632,6
Chile	-	-	0,7	3.343,2
Bolivia	-	-	-	409,2
Paraguay	-	-	-	852,6
Uruguay	-	-	-	2.316,4
Argentina	-	-	7,7	20.522,0
Israel	-	-	0,8	2.058,4
Bangladesh	-	-	0,1	8.500,0
Tailandia	-	-	0,4	719,0
Corea del Sur	-	-	1,8	4.216,9
Total 29.34	0,7	24.170,8	40,8	138.472,8
Partida 29.37				
Estados Unidos	-	62,8	-	-
Total 29.37	-	62,8	-	-
Partida 29.38				
Francia	-	-	59,1	204.197,0
Alemania	-	-	3,9	13.040,5
Italia	-	-	0,3	503,5
Reino Unido	-	-	5,7	3.655,9
Irlanda	-	-	1,4	1.661,0
Portugal	-	-	0,8	2.352,9
Suecia	-	-	0,3	161,1
Suiza	-	-	0,2	1.662,0
Estados Unidos	-	-	33,6	21.811,0
México	-	-	0,1	190,9
Colombia	-	-	-	1.003,4
Ecuador	-	-	-	346,9
Nueva Zelanda	-	-	-	371,3
Total 29.38	-	-	105,5	250.957,5
Partida 29.39				
India	0,3	1.071,8	-	-
Total 29.39	0,3	1.071,8	-	-
Partida 29.40				
Estados Unidos	-	-	0,3	6.665,2
Total 29.40	-	-	0,3	6.665,2
Partida 29.41				
Sudáfrica	-	-	-	350,0
Estados Unidos	-	-	0,9	1.694,5
México	-	-	0,4	1.555,5
Ecuador	-	-	0,3	2.822,8
Perú	-	-	0,4	3.111,9
Chile	-	-	0,1	637,6
Argentina	-	-	0,3	447,6
Filipinas	-	-	0,1	981,6
Total 29.41	-	-	2,5	11.601,5
Partida 29.42				
Alemania	18,0	12.400,2	33,5	50.452,4
Estados Unidos	-	25,1	-	-
Total 29.42	18,0	12.425,3	33,5	50.452,4
Total Capítulo 29	22.754,8	2.535.936,3	3.700,5	3.152.315,2
Capítulo 30: Productos farmacéuticos				
Partida 30.02				
Alemania	-	60,8	-	-
Dinamarca	-	6,2	-	-
Total 30.02	-	67,0	-	-
Partida 30.03				
Alemania	,9	669,3	-	-
Mozambique	-	-	2,2	11.810,6
Estados Unidos	-	98,2	-	-
Rep. Dominicana	-	-	0,1	1.686,4
Total 30.03	0,9	767,5	2,3	13.497,0
Partida 30.04				
Bélgica y Luxem.	-	-	-	1.418,5
Países Bajos	-	-	12,0	276.761,3
Alemania	-	-	10,8	290.871,2
Italia	-	-	-	35,9
Reino Unido	-	-	26,4	598.606,6
Irlanda	-	-	0,4	8.579,5
Dinamarca	-	-	1,3	35.221,4
Colombia				
Colombia	-	-	-	26.006,0
Perú	-	-	-	1.228,1
Libano	-	-	1,2	10.498,4
India	-	-	1,8	4.232,3
Vietnam	-	-	0,1	319,0
Brunei	-	-	0,2	3.295,1
Hong-Kong	-	-	0,2	2.527,0
Macao	-	-	0,4	4.425,9
Total 30.04	-	739,9	63,0	1.307.193,6
Partida 30.05				
Polonia	-	-	0,2	1.803,2
Estados Unidos	-	107,4	-	-
Total 30.05	-	107,4	0,2	1.803,2
Partida 30.06				
Francia	-	-	-	391,3
Alemania	,9	44.849,0	-	200,0
Italia	2,6	13.189,8	-	60,0
Portugal	-	-	1,7	19.376,6
Polonia	-	-	2,6	24.531,3
Rusia	-	-	1,5	57.017,3
Marruecos	-	-	0,1	1.027,7
Paraguay	-	-	0,2	2.522,8
Argentina	-	-	-	779,9
India	-	-	0,2	3.925,2
Total 30.06	3,5	58.038,9	6,4	109.831,9
Total Capítulo 30	4,5	59.720,8	71,9	1.432.325,6
Capítulo 31: Abonos				
Partida 31.01				
Países Bajos	68,8	722,5	-	-
Tunez	-	15,5	-	-
Israel	1.357,0	22.100,5	-	-
Filipinas	-	-	0,5	255,0
Total 31.01	1.425,8	22.838,5	0,5	255,0
Partida 31.02				
Francia	36,6	4.770,3	-	-
Países Bajos	3.770,0	32.866,3	-	-
Alemania	3.950,0	16.225,0	-	-
Italia	15.117,0	124.872,3	-	-
Turquía	3.751,8	68.282,4	-	-
Bulgaria	1.514,2	13.345,5	-	-
Marruecos	-	-	20,0	480,0
Guinea Ecuatorial	2.225,8	21.741,2	-	-
Total 31.02	30.365,4	282.102,9	20,0	480,0
Partida 31.03				
Marruecos	2.136,2	17.058,5	-	-
Egipto	4.191,2	66.191,6	-	-
Libano	5.780,0	49.740,9	-	-
Israel	15.809,6	215.814,0	-	-
Total 31.03	27.917,0	348.805,0	-	-
Partida 31.04				
Bélgica y Luxem.	1.405,1	40.670,2	-	-
Alemania	109,2	3.767,6	-	-
Portugal	-	-	167,3	5.246,1
Turquía	-	-	10.500,0	234.958,3
Ucrania	31.067,0	422.615,7	-	-
Bielorrusia	15.168,0	208.115,3	-	-
Rusia	6.107,9	83.896,1	-	-
Marruecos	-	-	24.520,0	556.428,5
Argelia	-	-	9.629,0	237.959,6
Libano	-	-	500,0	10.814,2
Jordania	9.939,1	152.600,3	-	-
Total 31.04	63.796,3	911.665,3	45.316,3	1.045.406,9
Partida 31.05				
Francia	347,4	15.520,1	-	-
Bélgica y Luxem.	6.501,1	246.074,8	-	-
Alemania	255,6	16.675,7	8.900,0	178.607,9
Italia	118,3	18.989,1	17.574,0	387.738,9
Grecia	-	-	15.400,0	295.965,0
Austria	65,8	38.311,5	-	-
Rusia	10.015,6	239.783,0	-	-
Marruecos	2.808,5	73.662,7	374,0	20.544,3
Tunez	2.781,2	68.025,3	-	-
México	-	-	5,8	5.975,4
Perú	-	-	-	4,0
Siria	-	-	1,0	88,0
Israel	2.060,0	154.583,0	-	-
PRODUCTOS				
PAÍSES				
China	-	-	40.010,0	865.241,8
Total 31.05	24.953,3	871.625,1	82.264,8	1.754.165,3
Total Capítulo 31	148.457,8	2.437.036,8	127.601,7	2.800.307,1
Capítulo 32: Extractos curtientes o tintóreos; taninos y sus derivados; pigmentos y demás materias colorantes; pinturas y barnices; mastiques; tintas				
Partida 32.01				
Bélgica y Luxem.	-	-	0,2	135,8
Alemania	-	-	3,0	13.015,8
Canadá	-	-	0,3	217,5

II.2.1. COMERCIO EXTERIOR POR PARTIDAS ARANCELARIAS Y PAÍSES. 1994

SECCIÓN 06

Japón	-	-	-	416,1
Total 32.01	-	-	3,5	13.785,2
Partida 32.02				
Alemania	620,2	53.488,0	-	-
Italia	848,2	178.712,6	0,4	178,0
Total 32.02	1.468,4	232.200,6	0,4	178,0
Partida 32.03				
Francia	0,2	259,4	19,2	103.596,6
Bélgica y Luxem.	-	-	3,3	13.262,8
Países Bajos	0,3	725,7	57,5	210.550,4
Alemania	2,1	1.287,6	43,0	205.136,8
Italia	-	-	4,5	29.310,6
Reino Unido	-	-	25,7	92.995,2
Irlanda	-	-	1,7	4.405,1
Dinamarca	1,0	649,8	14,5	100.104,5
Grecia	-	-	1,2	3.856,4
Portugal	-	-	18,4	21.047,7
Noruega	-	-	4,3	22.057,9
Suecia	-	-	3,9	18.701,4
Finlandia	-	-	3,3	19.556,2
Suiza	-	-	0,6	2.528,9
Austria	-	-	0,8	4.719,7
Turquía	-	-	0,1	332,2
Polonia	-	-	48,8	8.223,4
República Checa	-	-	7,0	8.760,7
Egipto	-	-	-	122,0
Camerún	-	-	0,9	1.312,5
Etiopía	9,0	36.407,8	-	-
Zimbawe	7,3	31.533,7	-	-
Sudáfrica	28,2	136.453,4	-	-
Estados Unidos	13,9	73.013,8	30,5	188.223,0
Canadá	-	-	2,3	5.170,8
México	0,2	676,2	0,1	313,4
Guatemala	-	-	2,3	7.858,9
Costa Rica	-	-	0,6	2.776,8
Panamá	-	-	1,0	6.100,0
Colombia	-	-	0,5	874,3
Venezuela	-	-	0,9	3.654,2
Perú	,1	2.681,3	-	-
Brasil	-	-	2,3	14.005,7
Chile	-	-	1,5	7.846,2
Argentina	-	-	-	,7
Chipre	-	-	0,5	1.285,6
Israel	-	-	-	,6
Jordania	-	-	0,5	2.882,9
India	4,8	9.735,5	-	-
Tailandia	-	-	18,2	50.601,1
Singapur	-	-	-	316,5
Filipinas	-	-	3,7	22.281,7
Corea del Sur	,2	1.013,0	53,3	283.063,6
Japón	-	-	29,3	269.551,2
Australia	-	-	4,8	13.632,0
Nueva Zelanda	-	-	0,6	1.553,3
Total 32.03	67,2	294.437,1	411,6	1.752.573,6
Partida 32.04				
Alemania	3,5	7.146,5	-	-
Italia	42,2	4.582,5	-	-
Suiza	-	1,8	-	-
Argelia	-	-	2,4	9.943,1
Guinea Ecuatorial	-	-	-	13,5
Estados Unidos	-	34,1	-	-
Venezuela	-	-	2,2	7.488,0
Total 32.04	45,7	11.764,9	4,7	17.444,6
Partida 32.06				
Francia	1,9	940,0	-	-
Alemania	191,0	56.370,7	-	-
Italia	1,1	971,7	-	-
Estados Unidos	6,0	1.413,5	-	-
México	66,0	15.183,5	-	-
Total 32.06	265,9	74.879,3	-	-
Partida 32.07				
Países Bajos	0,2	81,0	-	-
Alemania	,2	101,2	-	-
Portugal	-	3,3	-	-
Estados Unidos	1,6	461,0	-	-
Total 32.07	2,0	646,5	-	-
Partida 32.08				
Francia	1,0	455,0	-	-
Alemania	76,2	62.956,5	-	-
Italia	0,3	175,2	-	-
Islas Feroe	0,6	3.164,0	-	-
Andorra	-	-	1,6	828,1
Total 32.08	78,1	66.750,7	1,6	828,1
Partida 32.09				
Italia	34,4	15.296,5	-	-
Dinamarca	-	19,4	-	-
Suiza	32,4	9.688,3	-	-
Estados Unidos	-	127,1	-	-
Total 32.09	66,9	25.131,4	-	-

Partida 32.10				
Francia	-	19,9	-	-
Grecia	-	-	0,6	262,3
Portugal	,1	54,5	-	-
Suiza	33,4	10.241,5	2,8	1.395,4
Total 32.10	33,6	10.315,9	3,4	1.657,7

Partida 32.12				
Italia	-	206,5	-	-
Suiza	1,4	494,8	-	-
Siria	-	-	1,0	481,2
Países no precisados	-	507,2	-	-
Total 32.12	1,4	1.208,4	1,0	481,2

Partida 32.13				
Francia	-	61,9	-	-
Total 32.13	-	61,9	-	-

Partida 32.14				
Francia	153,9	27.566,0	-	-
Países Bajos	-	370,8	-	-
Alemania	19,9	13.697,1	-	-
Italia	21,0	15.991,1	-	-
Andorra	-	-	0,5	127,9
Gambia	-	-	0,4	6,0
Argentina	,2	518,9	-	-
Total 32.14	195,0	58.143,8	0,9	133,9

Partida 32.15				
Alemania	,5	3.008,1	-	-
Reino Unido	1,7	3.837,4	-	-
Estados Unidos	-	26,2	-	-
Perú	-	-	-	53,8
Líbano	-	-	-	17,3
Total 32.15	2,2	6.871,7	-	71,0

Total Capítulo 32 2.226,4 782.412,2 427,1 1.787.153,5

Capítulo 33: Aceites esenciales y resinoideos; preparaciones de perfumería. de tocador o de cosmética

Partida 33.01				
Francia	10,4	13.379,0	58,6	99.642,1
Bélgica y Luxem.	-	-	5,1	8.648,9
Países Bajos	-	-	15,5	15.775,5
Alemania	,2	1.244,0	77,2	83.140,7
Italia	-	-	17,2	32.239,2
Reino Unido	3,4	4.220,0	101,3	157.509,2
Irlanda	-	-	-	11,5
Dinamarca	-	-	2,8	3.418,9
Grecia	-	-	0,4	795,1
Portugal	-	-	0,2	1.084,7
Suiza	0,2	1.743,7	3,9	4.965,1
Austria	-	-	3,6	3.567,3
República Checa	-	-	0,7	537,0
Marruecos	4,2	17.624,2	0,1	113,5
Argelia	-	-	12,1	21.146,8
Tunez	3,1	6.106,9	-	-
Egipto	-	2,5	-	-
Sudáfrica	15,0	6.316,8	-	-
Estados Unidos	61,1	17.850,1	105,7	115.988,9
México	-	-	0,5	2.602,3
Costa Rica	-	-	1,1	575,7
Panamá	-	-	0,2	849,7
Cuba	,2	438,6	-	-
Colombia	-	-	1,9	874,9
Perú	-	-	0,1	150,1
Brasil	4,8	2.422,8	1,8	4.404,2
Paraguay	,9	3.058,2	-	-
Uruguay	-	-	1,2	873,3
Argentina	1,3	2.699,3	0,7	1.362,4
Emir. Arabes Unidos	-	-	0,2	135,3
India	1,3	2.864,6	-	-
Tailandia	-	-	2,5	3.552,5
Indonesia	53,7	16.404,7	0,4	1.112,6
Singapur	-	-	0,6	2.291,4
Filipinas	-	-	0,2	693,3
China	350,9	204.619,1	-	-
Corea del Sur	-	-	0,5	1.063,7
Japón	-	-	9,7	11.078,3

PRODUCTOS	IMPORTACIONES		EXPORTACIONES	
	PAÍSES	Toneladas	Miles ptas.	Toneladas

Partida 32.08				
Francia	1,0	455,0	-	-
Alemania	76,2	62.956,5	-	-
Italia	0,3	175,2	-	-
Islas Feroe	0,6	3.164,0	-	-
Andorra	-	-	1,6	828,1
Total 32.08	78,1	66.750,7	1,6	828,1
Partida 32.09				
Italia	34,4	15.296,5	-	-
Dinamarca	-	19,4	-	-
Suiza	32,4	9.688,3	-	-
Estados Unidos	-	127,1	-	-
Total 32.09	66,9	25.131,4	-	-

PRODUCTOS	IMPORTACIONES		EXPORTACIONES	
	PAÍSES	Toneladas	Miles ptas.	Toneladas

Taiwan	-	-	-	264,9
Hong-Kong	-	-	-	16,2
Australia	1,0	2.014,9	4,6	7.718,0
Total 33.01	511,7	303.009,3	430,6	588.203,3

Partida 33.02				
Francia	0,4	2.677,7	1,7	3.052,4
Bélgica y Luxem.	-	-	0,1	87,0
Países Bajos	8,2	2.671,9	-	-
Alemania	-	-	5,0	5.065,2
Italia	51,8	7.463,9	-	-
Reino Unido	-	-	-	50,5
Dinamarca	-	142,9	-	-
Portugal	-	-	4,5	6.342,0
Suiza	2,2	5.986,1	-	-
Austria	-	-	1,3	2.487,8

II.2.1. COMERCIO EXTERIOR POR PARTIDAS ARANCELARIAS Y PAÍSES. 1994

SECCIÓN 06

República Checa	-	-	2,7	538,3
Rumania	-	-	8,5	18.644,9
Marruecos	-	-	0,3	419,1
Argelia	-	-	5,2	11.729,5
Tunez	-	-	103,8	52.555,4
Egipto	-	-	5,7	3.320,2
Zaire	-	-	3,0	9.277,3
Estados Unidos	-	814,1	-	123,2
México	-	-	12,6	14.262,7
Guatemala	-	-	1,6	3.311,2
Honduras	-	-	1,1	1.334,3
El Salvador	-	-	-	,1
Costa Rica	-	-	0,6	413,2
Panamá	-	-	0,2	584,0
Rep. Dominicana	-	-	1,9	4.714,1
Colombia	-	-	-	3,9
Venezuela	-	-	16,4	13.962,6
Perú	-	-	-	151,3
Brasil	-	-	10,5	7.471,9
Chile	-	-	0,2	1.278,9
Bolivia	-	-	1,0	1.436,4
Paraguay	-	-	-	47,2
Argentina	-	-	1,1	2.338,5
Libano	-	-	4,9	5.382,6
Siria	-	-	59,4	24.648,4
Israel	-	-	14,1	13.518,5
Jordania	-	-	7,3	5.399,7
Arabia Saudita	-	-	0,2	1.383,9
Bahrein	-	-	0,1	183,8
Emir. Arabes Unidos	-	-	2,8	2.105,2
Pakistán	-	-	1,0	1.175,2
India	-	-	0,3	540,3
Sri Lanka	-	-	5,1	1.634,4
Tailandia	-	-	14,7	22.194,5
Vietnam	-	-	0,2	102,4
Indonesia	-	-	1,5	1.778,7
Malasia	-	-	2,3	4.045,5
Singapur	-	-	6,1	9.470,6
Filipinas	-	-	8,8	6.277,2
Corea del Sur	-	-	2,0	1.407,5
Japón	0,5	985,5	2,9	3.460,8
Taiwan	-	-	13,3	21.103,9
Hong-Kong	-	-	11,0	18.233,2
Australia	-	-	2,0	1.311,3
Total 33.02	63,3	20.742,3	349,1	310.360,4
Partida 33.03				
Italia	-	49,4	-	-
Reino Unido	35,4	17.468,5	-	-
Grecia	-	-	3,4	665,1
Portugal	-	-	3,8	1.112,1
Andorra	-	-	49,2	10.192,1
Rumania	-	-	2,1	174,1
Rusia	-	-	-	138,0
Marruecos	-	-	1,2	36,0
Tunez	-	-	4,2	532,3
Togo	-	-	2,9	1.062,6
Guinea Ecuatorial	-	-	-	225,0
Estados Unidos	-	-	68,4	9.398,4
Libano	-	-	3,7	663,6
Emir. Arabes Unidos	-	2,5	-	-
Total 33.03	35,4	17.520,3	139,0	24.199,2
Partida 33.04				
Reino Unido	51,1	11.773,4	-	-
Grecia	-	-	3,0	775,0
Portugal	-	-	10,0	4.770,4
Andorra	-	-	0,6	3.528,4
Bulgaria	-	-	0,4	35,5
Rusia	-	-	0,7	1.067,0
Marruecos	-	-	-	229,1
Argelia	-	-	2,6	155,0
Estados Unidos	-	859,6	0,6	190,1
Cuba	-	-	4,9	1.620,0
Perú	-	-	0,6	230,0
Brasil	-	-	17,0	2.905,4
Chile	-	-	1,0	877,9
Uruguay	-	-	-	,5
Libano	-	-	3,3	941,5

PRODUCTOS	IMPORTACIONES		EXPORTACIONES	
	PAÍSES	Toneladas	Miles ptas.	Toneladas
Israel	-	-	2,2	134,4
Total 33.04	51,1	12.633,1	46,9	17.460,2
Partida 33.05				
Reino Unido	145,7	60.562,4	-	-
Grecia	-	-	48,8	9.190,3
Portugal	-	-	235,5	43.651,4
Andorra	-	-	1,7	680,9
Polonia	-	-	21,5	4.307,1
Hungría	-	-	10,1	433,6
Rumania	-	-	33,6	3.429,1
Bulgaria	-	-	0,4	29,8
Ucrania	-	-	13,5	1.598,4
Rusia	-	-	4,8	211,7
Marruecos	-	-	-	29,7
Argelia	-	-	152,0	9.746,8
Tunez	-	-	3,4	419,5
Togo	-	-	3,1	353,6

Estados Unidos	-	-	86,4	10.229,0
Cuba	-	-	74,2	4.800,3
Perú	-	-	3,4	669,6
Uruguay	-	-	-	,6
Libano	-	-	27,4	4.752,6
Israel	-	-	22,1	1.361,2
Emir. Arabes Unidos	-	-	18,8	4.443,6
Total 33.05	145,7	60.562,4	760,6	100.338,7

Partida 33.07				
Francia	28,1	15.382,7	-	-
Italia	-	158,7	-	-
Reino Unido	8,6	4.108,7	-	-
Grecia	-	-	17,8	2.570,5
Portugal	-	-	17,5	2.918,9
Andorra	-	-	0,4	1.486,7
Polonia	-	-	26,0	5.615,4
República Checa	-	-	15,8	1.922,9
Hungría	-	-	57,6	2.392,1
Rumania	-	-	1,2	395,3
Rusia	-	-	4,1	1.006,4
Argelia	-	-	0,6	215,6
Tunez	-	-	2,4	306,7
Libia	-	-	16,0	992,0
Gabón	-	-	2,2	177,6
Estados Unidos	-	-	39,7	7.485,7
México	-	-	-	1.413,4
Panamá	-	-	13,5	4.570,8
Cuba	-	-	1,9	1.029,6
Perú	-	-	16,5	1.574,6
Chile	-	-	1,6	540,5
Libano	-	-	9,0	2.544,2
Emir. Arabes Unidos	-	-	29,0	3.506,8
Total 33.07	36,6	19.650,1	272,9	42.665,7

Total Capítulo 33 843,8 434.117,5 1.999,1 1.083.227,5

Capítulo 34: Jabones, agentes de super. organicos, preparac. para lavar, preparac. lubricantes, ceras artif., ceras preparadas, produc. de limpieza. velas y art. similares, pasta para modelar, "ceras para odontología" y prep. para odont. a base de yeso

Partida 34.01				
Reino Unido	6,5	757,8	-	-
Portugal	-	-	93,1	6.120,8
Andorra	-	-	9,9	1.345,4
Polonia	-	-	3,3	540,9
Hungría	-	-	1,4	64,8
Ucrania	-	-	5,3	554,3
Argelia	-	-	92,3	5.023,1
Libia	-	-	45,5	3.185,3
Gabón	-	-	8,9	518,2
Panamá	-	-	16,8	1.449,5
Cuba	-	-	90,6	7.557,9
Perú	-	-	13,2	957,7
Uruguay	-	-	21,1	1.932,2
Argentina	-	-	10,4	2.066,8
Libano	-	-	1,7	218,4
Israel	-	-	179,1	13.640,3
Total 34.01	6,5	757,8	592,6	45.175,6

Partida 34.02				
Francia	1,0	166,0	-	-
Países Bajos	2,4	593,9	242,8	17.484,6
Alemania	6,5	4.133,0	43,2	2.998,5
Italia	17,5	3.171,6	136,3	14.263,8
Reino Unido	3,9	1.513,2	341,6	27.419,5
Grecia	-	-	15,8	828,9
Portugal	-	-	1.483,7	84.874,2
Andorra	-	-	58,6	6.348,5
Gibraltar	-	-	5,5	446,2
Polonia	-	-	106,4	3.629,6
República Checa	-	-	1.776,6	119.118,8
Eslovaquia	-	-	1.250,3	82.779,5
Hungría	-	-	4.540,6	188.889,1
Rumania	-	-	101,9	14.108,2
Bulgaria	-	-	8,1	667,5

PRODUCTOS	IMPORTACIONES		EXPORTACIONES	
	PAÍSES	Toneladas	Miles ptas.	Toneladas
Rusia	-	-	43,4	3.312,1
Argelia	-	-	32,2	2.826,3
Guinea Ecuatorial	-	-	29,3	2.938,6
Cuba	-	-	263,3	22.173,2
Guadalupe	-	-	65,5	3.932,7
Perú	-	-	2,0	134,8
Uruguay	-	-	10,1	1.017,3
Libano	-	-	0,3	27,0
Israel	20,7	1.384,2	315,6	23.312,0
Total 34.02	51,9	10.961,8	10.873,2	623.531,0
Partida 34.03				
Francia	-	32,6	-	-
Alemania	138,6	25.663,8	-	-
Estados Unidos	,2	579,2	-	-
Total 34.03	138,8	26.275,5	-	-
Partida 34.04				
Alemania	-	141,8	-	23,0
Andorra	-	-	0,6	35,1

II.2.1. COMERCIO EXTERIOR POR PARTIDAS ARANCELARIAS Y PAÍSES. 1994

SECCIÓN 06

Total 34.04	-	141,8	0,6	58,1
Partida 34.05				
Francia	-	4,1	-	-
Alemania	-	75,5	-	-
Portugal	-	-	2,6	570,4
Andorra	-	-	4,8	278,3
Polonia	-	-	2,4	516,0
Rumanía	-	-	6,9	1.061,0
Marruecos	-	-	23,5	1.330,1
Tunez	-	-	3,0	390,9
Cuba	-	-	1,4	1.036,8
Libano	-	-	-	23,0
Total 34.05	-	79,6	44,5	5.206,5
Partida 34.06				
Francia	10,9	5.236,5	-	-
Países Bajos	55,8	12.761,6	-	-
China	39,8	15.238,7	-	-
Total 34.06	106,5	33.236,7	-	-
Partida 34.07				
Alemania	,2	1.289,3	-	-
Total 34.07	0,2	1.289,3	-	-
Total Capítulo 34	304,1	72.742,6	11.511,0	673.971,2
Capítulo 35: Materias albuminoidias; productos a base de almidón o de fécula modificados; colas; enzimas				
Partida 35.02				
Corea del Sur	-	-	24,0	1.701,4
Total 35.02	-	-	24,0	1.701,4
Partida 35.03				
Francia	5,0	2.275,0	-	-
Países Bajos	36,0	20.410,4	-	-
Alemania	1,2	292,2	-	-
Reino Unido	15,0	7.245,0	-	-
Total 35.03	57,2	30.222,6	-	-
Partida 35.05				
Francia	1,0	241,0	-	-
Bélgica y Luxem.	-	12,1	-	-
Países Bajos	663,1	42.883,5	-	-
Alemania	22,0	7.817,2	-	-
Reino Unido	77,9	15.513,8	-	-
República Checa	1,0	270,0	-	-
Estados Unidos	192,0	22.833,4	-	-
Total 35.05	957,0	89.571,0	-	-
Partida 35.06				
Francia	0,1	182,9	-	-
Italia	71,4	32.193,4	-	-
Portugal	1,5	444,6	-	-
Marruecos	-	-	-	10,3
Argentina	2,4	5.177,1	-	-
Total 35.06	75,5	37.997,9	-	10,3
Total Capítulo 35	1.089,7	157.791,5	24,0	1.711,7
Capítulo 36: Pólvoras y explosivos; artículos de pirotecnia; fssforos (cerillas); aleaciones pirofóricas; materias inflamables				
Partida 36.05				
Portugal	-	-	0,1	54,6
Chipre	7,4	2.294,8	-	-
Total 36.05	7,4	2.294,8	0,1	54,6
Partida 36.06				
Francia	-	12,5	0,1	304,7
Total 36.06	-	12,5	0,1	304,7
Total Capítulo 36	7,4	2.307,3	0,2	359,3

PRODUCTOS	IMPORTACIONES		EXPORTACIONES	
PAÍSES	Toneladas	Miles ptas.	Toneladas	Miles ptas.

Capítulo 37: Productos fotográficos o cinematográficos

Partida 37.05				
Estados Unidos	-	181,0	-	-
Total 37.05	-	181,0	-	-
Partida 37.07				
Francia	0,2	864,0	-	-
Alemania	65,4	58.915,1	-	-
Reino Unido	0,3	909,9	-	-
Total 37.07	65,9	60.689,1	-	-
Total Capítulo 37	65,9	60.870,0	-	-

Capítulo 38: Productos diversos de las industrias químicas

Partida 38.04				
Alemania	-	-	6,1	225,0
Total 38.04	-	-	6,1	225,0
Partida 38.05				
Francia	67,3	8.971,5	-	-

Alemania	-	-	5,1	695,0
Italia	-	-	-	85,0
Grecia	-	-	2,0	390,0
Portugal	498,4	56.809,0	-	-
República Checa	-	-	4,1	585,0
Egipto	-	-	3,0	655,4
Costa Rica	-	-	0,2	36,7
Panamá	-	-	0,9	231,6
Brasil	90,5	7.148,5	-	-
Bolivia	-	-	1,0	237,3
Bangladesh	-	-	3,1	480,8
Total 38.05	656,2	72.929,0	19,3	3.396,9
Partida 38.06				
Argelia	-	-	4,0	1.280,2
Total 38.06	-	-	4,0	1.280,2
Partida 38.08				
Francia	0,3	3.234,5	0,3	801,6
Alemania	40,0	10.395,9	-	-
Italia	-	65,9	-	-
Grecia	-	13.030,0	-	26.060,0
Portugal	-	-	7,0	1.475,2
Andorra	-	-	0,1	44,6
Rumanía	-	-	14,4	3.494,4
Rusia	-	-	95,9	21.221,0
Marruecos	-	-	2,4	990,0
Costa de Marfil	-	-	14,3	2.400,0
Camerún	-	-	-	,6
Chile	47,6	25.079,5	-	-
Libano	-	-	12,4	5.679,0
Emir. Arabes Unidos	-	-	9,9	8.792,3
Yemen	-	-	21,2	9.565,2
Pakistán	-	-	16,7	10.912,6
China	32,1	10.521,1	-	-
Corea del Sur	15,2	15.741,5	-	-
Total 38.08	135,2	78.068,3	194,5	91.436,4
Partida 38.09				
Francia	0,2	140,4	-	-
Alemania	1,0	757,1	-	-
Reino Unido	82,8	14.274,0	-	-
República Checa	1,0	166,0	-	-
Marruecos	-	-	1,9	132,3
Total 38.09	85,0	15.337,4	1,9	132,3
Partida 38.10				
Alemania	-	-	-	9,9
Total 38.10	-	-	-	9,9
Partida 38.11				
Bélgica y Luxem.	15,0	246,7	-	-
Reino Unido	189,8	184.445,9	-	-
Total 38.11	204,8	184.692,6	-	-
Partida 38.12				
Bélgica y Luxem.	20,2	7.407,0	-	-
Países Bajos	0,3	43,5	-	-
Alemania	86,9	25.293,0	-	-
Total 38.12	107,4	32.743,5	-	-
Partida 38.13				
Alemania	177,3	13.621,6	-	-
Reino Unido	67,0	6.273,3	-	-
Portugal	-	-	5,5	617,0
Sudáfrica	-	-	-	35,2
Argentina	-	-	8,3	820,7
Emir. Arabes Unidos	-	-	4,0	303,7
Total 38.13	244,3	19.894,9	17,9	1.776,6
Partida 38.14				
Suiza	2,6	1.045,8	-	-
Perú	-	-	-	29,9

PRODUCTOS	IMPORTACIONES		EXPORTACIONES	
	PAÍSES	Toneladas	Miles ptas.	Toneladas
Libano	-	-	-	10,8
Total 38.14	2,6	1.045,8	0,1	40,7
Partida 38.15				
Alemania	,6	1.514,6	-	-
Reino Unido	0,4	2.872,4	-	-
Dinamarca	5,1	6.592,3	-	-
Portugal	23,5	2.758,0	-	-
Total 38.15	29,5	13.737,3	-	-
Partida 38.16				
Alemania	5,0	356,0	-	-
Total 38.16	5,0	356,0	-	-
Partida 38.19				
Suiza	-	47,2	-	-
Andorra	-	-	0,3	721,4
Total 38.19	-	47,2	0,3	721,4
Partida 38.21				
Alemania	-	1.993,4	-	-
Total 38.21	-	1.993,4	-	-

II.2.1. COMERCIO EXTERIOR POR PARTIDAS ARANCELARIAS Y PAÍSES. 1994

SECCIÓN 06

PRODUCTOS	IMPORTACIONES		EXPORTACIONES						
	PAÍSES	Toneladas	Miles ptas.	Toneladas					
Partida 38.22					Alemania	216,1	52.563,9	-	-
Estados Unidos	,2	2.836,2	-	-	Italia	90,9	16.210,6	-	-
Japón	-	70,0	-	-	Suiza	-	-	0,4	5.257,1
Australia	-	1.107,5	-	-	Hungría	-	-	0,2	168,0
Total 38.22	0,2	4.013,6	-	-	Marruecos	-	-	6,5	260,0
Partida 38.23					Total 38.23	637,5	117.196,8	7,1	5.685,1
Francia	95,9	11.063,1	-	-	Total Capítulo 38	2.107,7	542.055,8	251,2	104.704,5
Bélgica y Luxem.	3,8	1.215,0	-	-	TOTAL SECCION 06	272.657,0	10.438.478,1	149.001,9	11.500.879,6
Países Bajos	230,7	36.144,2	-	-					

II.2.1. COMERCIO EXTERIOR POR PARTIDAS ARANCELARIAS Y PAÍSES. 1994

SECCIÓN 07

PRODUCTOS	IMPORTACIONES		EXPORTACIONES	
	PAÍSES	Toneladas	Miles ptas.	Toneladas
SECCION 07: MATERIAS PLÁSTICAS Y MANUFACTURAS DE ESTAS MATERIAS; CAUCHO Y MANUFACTURAS DE CAUCHO				
Capítulo 39: Materias plásticas y manufacturas de estas materias				
Partida 39.01				
Francia	1.753,5	174.094,1	-	974,9
Bélgica y Luxem.	1.538,7	160.852,0	-	-
Países Bajos	22,0	2.598,3	-	-
Alemania	172,0	14.020,1	1.390,9	108.794,5
Italia	826,4	55.430,1	-	3.017,1
Portugal	3.757,8	370.367,8	-	1.652,2
Noruega	67,6	4.572,6	-	-
Suecia	184,1	22.236,7	-	-
Finlandia	31,6	3.739,0	-	-
Austria	157,5	12.464,1	-	-
Argelia	-	-	42,9	3.051,0
Guinea Ecuatorial	-	-	5,3	657,9
Arabia Saudita	2.464,8	207.076,5	-	-
Total 39.01	10.975,9	1.027.451,2	1.439,0	118.147,6
Partida 39.02				
Bélgica y Luxem.	144,8	13.544,3	-	-
Alemania	75,0	5.979,3	-	-
Italia	-	238,6	-	-
Reino Unido	0,9	1.550,0	-	-
Suecia	45,0	2.369,4	-	-
Finlandia	,1	10,0	-	-
Total 39.02	265,8	23.691,5	-	-
Partida 39.03				
Francia	93,3	18.866,4	-	-
Bélgica y Luxem.	196,3	28.403,2	-	-
Países Bajos	14,4	2.654,5	-	-
Alemania	-	7.882,0	-	-
Italia	419,3	65.186,2	-	-
Portugal	-	-	-	262,8
Austria	66,0	10.828,0	-	-
Total 39.03	789,3	133.820,2	-	262,8
Partida 39.04				
Francia	123,8	14.107,5	-	-
Alemania	21,0	18.767,2	-	-
Argelia	-	-	24,0	1.500,0
Total 39.04	144,8	32.874,7	24,0	1.500,0
Partida 39.05				
Alemania	12,0	6.883,6	-	-
Total 39.05	12,0	6.883,6	-	-
Partida 39.06				
Alemania	16,0	5.351,0	-	-
Total 39.06	16,0	5.351,0	-	-
Partida 39.07				
Bélgica y Luxem.	318,5	31.014,4	-	-
Países Bajos	284,1	54.592,8	-	-
Alemania	38,1	12.744,1	-	-
Suiza	1,0	716,2	-	-
Estados Unidos	-	87,3	-	-
Chile	-	-	0,1	483,7
Total 39.07	641,7	99.154,8	0,1	483,7
Partida 39.09				
Alemania	124,3	85.798,2	-	-
Reino Unido	2,3	695,0	-	-
Portugal	70,0	16.247,4	-	-
Total 39.09	196,6	102.740,5	-	-
Partida 39.11				
Francia	11,3	1.835,1	-	-
Alemania	-	95,5	-	-
Total 39.11	11,3	1.930,6	-	-
Partida 39.12				
Francia	29,7	3.497,8	-	-
Bélgica y Luxem.	1,0	879,3	-	-
Alemania	37,5	30.595,4	-	-
Total 39.12	68,2	34.972,5	-	-
Partida 39.13				
Francia	5,0	4.869,8	-	-
Dinamarca	5,0	4.869,8	-	-
Total 39.13	10,0	9.739,5	-	-
Partida 39.14				
Alemania	,2	532,6	-	-
Total 39.14	0,2	532,6	-	-
Partida 39.15				
Francia	508,6	24.046,1	129,3	2.326,9
Países Bajos	158,2	6.462,1	-	-
Alemania	529,6	22.179,3	-	-
Noruega	1.174,4	9.976,3	-	-
Total 39.15	2.370,7	62.663,8	129,3	2.326,9

PAÍSES	IMPORTACIONES		EXPORTACIONES	
	Toneladas	Miles ptas.	Toneladas	Miles ptas.
Partida 39.16				
Francia	0,6	518,3	-	-
Países Bajos	1,0	577,3	-	-
Italia	4,6	1.278,1	-	7.000,0
Suiza	-	2,0	-	-
Total 39.16	6,3	2.375,8	-	7.000,0
Partida 39.17				
Francia	6,4	1.691,5	16,6	37.832,7
Países Bajos	1,4	1.034,8	-	-
Alemania	-	10,0	-	-
Italia	-	15.680,5	-	5.518,4
Portugal	5,0	10.178,2	-	-
Marruecos	-	-	6,3	3.751,3
Argelia	-	-	1,0	117,5
Gambia	-	-	-	14,0
Estados Unidos	24,4	16.176,8	-	-
Colombia	-	-	-	14,8
Tailandia	,7	324,5	-	-
Total 39.17	37,9	45.096,3	24,0	47.248,7
Partida 39.19				
Francia	11,3	2.083,9	4,4	3.839,0
Países Bajos	3,0	2.167,7	-	-
Italia	57,1	22.863,5	-	-
Portugal	-	298,6	-	-
Marruecos	-	-	13,2	4.039,3
Argentina	-	19,2	-	-
Total 39.19	71,4	27.432,9	17,6	7.878,2
Partida 39.20				
Francia	34,0	10.296,1	14,4	8.063,3
Bélgica y Luxem.	38,9	17.906,9	-	-
Países Bajos	222,8	147.038,1	-	-
Alemania	1.631,4	58.402,1	4,9	89,7
Italia	572,5	94.982,9	0,6	145,1
Reino Unido	2,8	1.143,8	68,0	10.914,5
Portugal	37,5	10.384,1	347,6	66.791,9
Suiza	0,3	99,6	13,1	3.551,8
Andorra	-	-	32,5	3.745,4
Marruecos	-	-	22,2	6.633,1
Camerún	-	-	0,4	176,5
Estados Unidos	59,9	13.666,3	-	-
Canadá	23,2	5.599,4	-	-
Taiwan	8,9	3.903,6	-	-
Total 39.20	2.632,1	363.422,9	503,5	100.111,1
Partida 39.21				
Francia	19,2	7.725,4	-	-
Países Bajos	-	44,1	-	-
Alemania	22,7	9.061,7	-	-
Italia	290,0	107.853,5	-	-
Reino Unido	1,1	2.190,7	-	-
Grecia	-	-	-	2,6
Suiza	-	-	-	27,2
Marruecos	-	-	2,1	1.115,4
Cuba	-	-	-	48,0
Taiwan	0,6	1.253,7	-	-
Total 39.21	333,6	128.129,2	2,2	1.193,2
Partida 39.23				
Francia	3,0	1.938,3	499,6	121.079,6
Bélgica y Luxem.	87,1	17.931,4	-	-
Países Bajos	15,3	4.103,4	-	-
Alemania	366,6	85.065,0	34,0	6.959,1
Italia	168,3	55.867,6	122,6	65.590,3
Reino Unido	6,0	4.586,9	70,2	6.139,7
Grecia	50,6	31.389,2	93,0	35.575,5
Portugal	128,9	27.406,0	23,6	24.338,3
Suecia	-	26,0	-	-
Suiza	13,2	4.125,6	2,4	691,6
Austria	1,0	576,8	-	-
Andorra	-	-	3,7	1.285,3
Gibraltar	-	-	-	3,0
Malta	-	-	1,0	510,5
Turquía	0,4	3,2	-	-
República Checa	-	-	0,1	88,0
Rusia	11,0	736,1	22,4	5.510,2
Marruecos	19,9	3.222,4	126,5	18.118,4
Argelia	-	-	422,8	109.741,7
Camerún	-	-	25,8	10.901,2
Guinea Ecuatorial	-	-	-	5,3
Canadá	-	-	2,6	1.863,5
México	-	-	0,1	22,8
Rep. Dominicana	-	-	2,7	201,0
Israel	-	-	3,4	2.091,9
India	-	-	0,7	24,0
Filipinas	-	-	-	62,0
China	-	82,3	-	-
Japón	-	-	0,4	81,2
Taiwan	-	203,5	-	-
Total 39.23	871,3	237.263,6	1.457,4	410.884,1
Partida 39.24				
Francia	-	346,5	2,0	4.162,5

II.2.1. COMERCIO EXTERIOR POR PARTIDAS ARANCELARIAS Y PAÍSES. 1994

SECCIÓN 07

Bélgica y Luxem.	-	-	0,4	675,9
Países Bajos	0,4	336,0	2,2	3.111,2
Alemania	-	121,0	0,8	933,0
Italia	90,2	36.398,0	3,5	8.566,8
Reino Unido	-	-	10,7	11.735,7
Dinamarca	-	-	1,7	2.910,8
Portugal	61,4	18.410,1	23,7	9.180,0
Noruega	-	-	0,6	1.232,1
Suecia	-	-	0,6	1.489,0
Finlandia	-	-	0,3	600,6
Suiza	-	-	-	40,0
Andorra	-	-	0,3	591,7
República Checa	-	-	-	18,0
Rusia	-	-	4,6	1.328,0
Marruecos	-	-	0,3	688,4
Argelia	-	-	15,2	3.099,2
Ghana	-	-	-	79,1
Estados Unidos	-	-	-	96,4
Ecuador	-	-	1,0	2.964,7
Chile	-	-	-	25,5
Chipre	-	-	-	130,8
Israel	-	-	0,8	683,6
Malasia	-	-	-	65,7
Singapur	-	-	-	243,3
China	79,5	21.716,6	-	-
Corea del Sur	-	-	0,8	73,0
Taiwan	40,9	16.246,0	-	-
Hong-Kong	-	-	-	47,3
Australia	-	-	0,1	383,2
Total 39.24	272,3	93.574,2	69,8	55.155,6

Partida 39.25				
Francia	1,3	1.074,8	-	-
Alemania	53,1	23.254,6	-	-
Gibraltar	-	-	-	28,3
Marruecos	-	-	5,0	791,4
Total 39.25	54,4	24.329,3	5,1	819,7

Partida 39.26				
Francia	4,1	2.242,9	9,0	23.939,8
Países Bajos	1,2	2.455,9	0,6	1.552,4
Alemania	2,1	3.596,9	2,3	8.479,6
Italia	262,7	31.302,3	6,2	15.336,4
Reino Unido	0,9	1.971,9	-	-
Dinamarca	-	-	0,5	726,1
Grecia	-	-	0,9	3.179,6
Portugal	36,4	13.684,5	8,0	19.760,0
Noruega	7,4	4.017,7	-	-
Suecia	0,1	253,4	-	-
Suiza	-	23,3	11,7	795,5
Andorra	-	-	1,9	1.455,1
Gibraltar	-	-	-	1,1
Turquía	-	-	0,1	166,0
Letonia	-	-	-	3,7
Marruecos	-	-	21,9	4.498,1
Argelia	-	-	9,0	3.664,7
Guinea	-	-	0,8	490,4
Camerún	-	-	36,0	9.484,3
Gabón	-	-	2,1	871,0
Reunión	-	-	0,5	200,7
Comoras	-	-	0,5	395,6
Sudáfrica	-	-	0,2	88,4
Estados Unidos	4,2	3.792,2	-	-
México	2,4	5.354,1	0,4	589,3
Argentina	-	-	4,0	800,0
Líbano	-	-	-	60,0
India	-	-	0,7	1.216,0
China	81,9	33.418,3	-	-
Japón	-	-	0,5	180,0
Taiwan	9,2	5.207,7	-	-
Avituallamiento y comb.	-	-	1,0	245,1
Total 39.26	412,7	107.321,2	118,7	98.179,2

Total Capítulo 39 20.194,6 2.570.751,9 3.790,9 851.190,7

Capítulo 40: Caucho y manufacturas de caucho

Partida 40.01				
Italia	445,7	79.243,5	3,6	955,7
Marruecos	-	-	20,0	2.601,3
Argelia	-	-	24,5	3.945,3
Chad	1,0	996,4	-	-
Costa de Marfil	-	-	20,0	3.589,0
Siria	-	-	4,0	374,7
Pakistán	-	-	120,1	26.863,9
Tailandia	-	-	20,0	7.854,1
Indonesia	-	-	200,1	25.670,2
Filipinas	-	-	40,0	5.882,9
China	-	-	20,0	3.061,5
Nueva Zelanda	-	-	20,0	3.421,7
Total 40.01	446,7	80.239,9	492,3	84.220,3

Partida 40.02				
Francia	327,7	53.625,9	-	-
Bélgica y Luxem.	853,9	74.461,2	-	-

PRODUCTOS	IMPORTACIONES		EXPORTACIONES	
	PAÍSES	Toneladas	Miles ptas.	Toneladas
Países Bajos	751,4	68.948,0	-	-
Italia	158,4	31.706,4	-	-

Estados Unidos	83,5	29.789,0	-	-
Total 40.02	2.174,9	258.530,6	-	-

Partida 40.03				
Marruecos	-	-	3,4	396,0
Total 40.03	-	-	3,4	396,0

Partida 40.05				
Irlanda	0,2	224,2	-	-
Estados Unidos	67,0	23.354,2	-	-
Total 40.05	67,3	23.578,4	-	-

Partida 40.06				
Alemania	-	443,7	-	-
Total 40.06	-	443,7	-	-

Partida 40.08				
Países Bajos	-	-	-	64,1
Alemania	-	3.290,0	-	157,2
Reino Unido	-	558,4	-	-
Irlanda	1,0	3.604,9	-	-
Dinamarca	-	87,5	-	-
Grecia	-	-	-	68,0
Estados Unidos	-	61,4	-	-
Cuba	-	-	13,5	5.852,0
Tailandia	11,0	1.778,8	-	-
Total 40.08	12,1	9.381,0	13,5	6.141,3

Partida 40.09				
Francia	-	135,3	0,4	141,4
Bélgica y Luxem.	-	-	-	27,7
Alemania	-	263,2	-	-
Italia	13,3	5.857,1	-	-
Reino Unido	0,6	1.124,7	-	-
Cuba	-	-	0,4	833,9
Total 40.09	13,9	7.380,3	0,8	1.003,0

Partida 40.10				
Francia	4,2	2.880,0	-	-
Países Bajos	12,6	37.149,4	-	-
Reino Unido	1,1	3.234,5	-	-
Portugal	-	-	-	1.492,1
Total 40.10	17,9	43.263,9	-	1.492,1

Partida 40.11				
Francia	122,0	53.882,3	-	-
Bélgica y Luxem.	18,2	11.398,0	-	-
Alemania	230,3	214.409,4	-	-
Italia	-	28,4	-	-
Reino Unido	0,2	169,2	-	-
Portugal	5,3	10.069,8	-	-
Polonia	1.061,5	364.929,4	-	-
Hungría	42,6	14.515,9	-	-
Argelia	-	-	5,5	4.000,0
Guinea Bissau	-	-	2,0	2.366,1
Israel	266,0	102.661,2	-	-
Tailandia	18,2	5.178,3	-	-
China	31,0	7.892,7	-	-
Corea del Sur	10,6	4.547,7	-	-
Japón	612,7	292.214,3	-	-
Taiwan	128,3	46.764,4	-	-
Total 40.11	2.546,8	1.128.661,0	7,5	6.366,1

Partida 40.12				
Francia	41,5	1.316,1	-	-
Alemania	24,0	1.624,5	-	-
Hungría	-	71,0	-	-
Estados Unidos	,6	338,7	-	-
Total 40.12	66,1	3.350,4	-	-

Partida 40.13				
Francia	6,0	1.934,5	-	-
Alemania	,1	89,6	-	-
Italia	-	38,9	-	-
Portugal	6,0	8.945,8	-	-
Hungría	1,8	374,5	-	-
Argelia	-	-	5,8	4.249,2
Guinea Bissau	-	-	1,0	134,7
Tailandia	3,0	1.570,7	-	-
Corea del Sur	78,3	26.391,6	-	-
Taiwan	25,5	10.127,8	-	-
Total 40.13	120,6	49.473,3	6,8	4.383,9

Partida 40.14				
Argelia	-	-	0,7	468,2
Uruguay	-	-	-	,9
Total 40.14	-	-	0,7	469,1

Partida 40.15				
Alemania	-	230,0	-	-
Rusia	-	-	11,6	19.574,3
Cuba	-	-	1,3	1.663,2
China	14,6	10.581,5	-	-

PRODUCTOS	IMPORTACIONES		EXPORTACIONES	
	PAÍSES	Toneladas	Miles ptas.	Toneladas
Total 40.15	14,7	10.811,5	12,9	21.237,5
Partida 40.16				
Francia	2,4	3.167,7	-	-

II.2.1. COMERCIO EXTERIOR POR PARTIDAS ARANCELARIAS Y PAÍSES. 1994

					SECCIÓN 07				
Alemania	1,8	6.002,9	-	8,7	Tailandia	11,2	1.477,4	-	-
Italia	0,2	86,8	-	-	China	2,4	854,8	-	-
Reino Unido	8,1	5.493,6	-	-	Total 40.16	26,3	18.866,3	4,5	7.286,5
Dinamarca	-	49,0	-	-	Partida 40.17				
Noruega	-	-	1,9	2.929,6	Italia	0,6	1.730,2	-	-
Suiza	-	684,1	0,4	640,0	Rep. Dominicana	-	-	-	12,0
Austria	-	-	1,8	3.007,8	Colombia	-	-	0,4	527,9
Gibraltar	-	-	-	2,1	Japón	-	237,9	-	-
Hungría	-	-	0,4	648,6	Total 40.17	0,7	1.968,1	0,5	539,9
Estados Unidos	-	1.050,0	-	-	Total Capítulo 40	5.508,0	1.635.948,5	543,0	133.535,7
Perú	-	-	-	49,6	TOTAL SECCION 07	25.702,6	4.206.700,4	4.333,8	984.726,4

PRODUCTOS	IMPORTACIONES		EXPORTACIONES	
	PAÍSES	Toneladas	Miles ptas.	Toneladas

II.2.1. COMERCIO EXTERIOR POR PARTIDAS ARANCELARIAS Y PAÍSES. 1994

SECCIÓN 08

PRODUCTOS	IMPORTACIONES		EXPORTACIONES	
	PAÍSES	Toneladas	Miles ptas.	Toneladas

SECCION 08: PIELES, CUEROS, PELETERÍA Y MANUFACTURAS DE ESTAS MATERIAS; ARTICULOS DE GUARNICIONERÍA O DE TALABARTERÍA; ARTICULOS DE VIAJE, BOLSOS DE MANO Y CONTINENTES SIMILARES; MANUFACTURAS DE TRIPA

Capítulo 41: Pielés (excepto la peletería) y cueros

PRODUCTOS	IMPORTACIONES		EXPORTACIONES	
	PAÍSES	Toneladas	Miles ptas.	Toneladas
Partida 41.01				
Francia	37,8	11.124,0	-	-
Bélgica y Luxem.	465,0	102.737,6	-	-
Países Bajos	2.763,1	693.501,7	-	-
Alemania	1.365,5	253.654,0	-	-
Italia	131,3	27.277,3	-	-
Reino Unido	638,8	125.535,9	-	-
Dinamarca	285,5	37.753,2	-	-
Portugal	7,7	1.411,8	-	-
Finlandia	351,5	35.663,2	-	-
Suiza	71,9	6.571,8	-	-
Lituania	23,3	6.794,2	-	-
Eslovaquia	81,9	19.831,9	-	-
Hungría	19,6	4.697,0	-	-
Bulgaria	185,3	47.807,1	-	-
Ucrania	186,3	41.582,6	-	-
Moldavia	43,7	8.116,8	-	-
Rusia	2.300,1	494.628,6	-	-
Marruecos	448,8	134.603,3	-	-
Libia	182,5	42.447,1	-	-
Camerún	37,4	6.878,8	-	-
Kenia	27,0	7.604,6	-	-
Sudáfrica	21,0	5.422,9	-	-
Estados Unidos	2.526,7	576.199,2	-	-
Canadá	23,9	5.431,8	-	-
Guatemala	20,7	3.637,9	-	-
Ecuador	17,2	5.861,4	-	-
Brasil	19,7	3.232,8	-	-
Uruguay	38,4	8.214,6	-	-
Argentina	36,0	4.002,3	-	-
Libano	443,6	97.479,0	-	-
Australia	20,5	5.499,2	-	-
Nueva Zelanda	18,6	5.428,1	-	-
Total 41.01	12.840,5	2.830.631,6	-	-
Partida 41.02				
Francia	-	-	95,8	90.360,0
Bélgica y Luxem.	-	-	22,0	19.585,0
Italia	-	1.582,2	1,1	1.529,8
Reino Unido	22,0	29.491,6	-	-
Camerún	0,3	33,8	-	-
Total 41.02	22,3	31.107,7	118,9	111.474,8
Partida 41.03				
Italia	-	-	-	13.159,0
Camerún	0,3	33,8	-	-
Total 41.03	0,3	33,8	-	13.159,0
Partida 41.04				
Francia	52,8	53.591,2	103,6	196.715,6
Bélgica y Luxem.	48,1	4.690,0	-	-
Países Bajos	834,7	401.251,6	-	84,0
Alemania	1.749,1	841.114,6	14,4	29.533,1
Italia	1.573,4	1.218.350,2	91,8	6.726,9
Reino Unido	52,8	9.972,5	46,0	97.038,2
Dinamarca	1,3	66,0	-	237,2
Portugal	58,3	26.815,2	65,3	277.801,4
Suecia	-	-	-	15,5
Finlandia	35,2	24.550,6	-	-
Suiza	46,8	10.532,5	-	-
Austria	4,5	8.495,7	-	-
Turquía	167,6	53.914,8	12,0	26.000,0
Lituania	30,9	12.335,9	-	-
República Checa	32,5	15.963,0	-	-
Eslovaquia	40,1	15.983,6	-	-
Bulgaria	188,1	73.951,7	-	-
Ucrania	541,8	233.370,7	-	-
Rusia	230,3	159.055,3	-	-
Marruecos	14,4	10.333,8	-	-
Tunez	-	-	8,2	13.398,6
Costa de Marfil	17,6	6.893,5	-	-
Nigeria	21,1	8.444,4	-	-
Kenia	53,6	14.186,2	-	-
Sudáfrica	404,9	133.634,1	-	-
Estados Unidos	170,0	62.208,1	-	47,6
Canadá	17,7	7.478,2	-	37,8
México	-	-	0,1	454,6
Brasil	3.088,7	1.677.907,3	-	-
Paraguay	19,1	7.166,3	-	-
Uruguay	110,6	20.720,7	-	-
Argentina	1.052,7	316.622,3	-	-
Libano	71,2	24.440,8	-	-
Arabia Saudita	1,2	438,0	-	-
India	-	344,2	-	-
Bangladesh	23,3	60.732,4	-	-
China	292,4	169.489,4	-	-
Corea del Sur	-	345,7	-	-
Japón	-	-	0,1	861,6

PAÍSES	IMPORTACIONES		EXPORTACIONES	
	Toneladas	Miles ptas.	Toneladas	Miles ptas.
Australia	880,9	357.820,1	-	-
Nueva Zelanda	6,2	2.700,2	-	-
Total 41.04	11.934,1	6.045.910,7	341,7	648.952,0
Partida 41.05				
Francia	-	4.238,0	0,1	430,4
Bélgica y Luxem.	-	-	1,1	8.908,3
Italia	2,0	34.690,3	97,1	213.129,2
Reino Unido	1,6	15.583,7	-	-
Austria	-	-	0,3	846,4
Turquía	-	-	12,0	26.678,9
Arabia Saudita	19,8	8.127,5	-	-
Total 41.05	23,3	62.639,5	110,6	249.993,2
Partida 41.06				
Italia	-	-	2,0	1.498,4
Austria	-	253,6	-	-
Total 41.06	-	253,6	2,0	1.498,4
Partida 41.07				
Francia	0,3	626,9	0,7	726,3
Alemania	10,8	3.026,9	-	-
Italia	2,4	17.572,8	-	-
Portugal	-	-	1,0	3.046,9
Bulgaria	1,8	300,6	-	-
Eslovenia	,2	987,0	-	-
China	0,4	1.029,1	-	-
Taiwan	6,2	14.280,2	-	-
Australia	23,9	31.860,7	-	-
Total 41.07	45,9	69.684,1	1,7	3.773,2
Partida 41.08				
Italia	-	34,3	-	-
Total 41.08	-	34,3	-	-
Partida 41.09				
Francia	-	-	-	2.093,2
Italia	0,4	494,2	-	-
Brasil	9,8	26.777,9	-	-
Total 41.09	10,2	27.272,1	-	2.093,2
Partida 41.11				
Italia	14,8	3.199,9	-	-
Total 41.11	14,8	3.199,9	-	-
Total Capítulo 41	24.891,5	9.070.767,3	575,0	1.030.943,9
Capítulo 42: Manufacturas de cuero; artículos de guarnicionería y de talabartería; artículos de viaje, bolsos de mano y continentes similares; manufacturas de tripa				
Partida 42.01				
Brasil	-	255,0	-	-
Hong-Kong	,2	260,6	-	-
Total 42.01	0,2	515,6	-	-
Partida 42.02				
Francia	14,2	5.778,4	7,6	22.516,1
Países Bajos	1,3	976,1	-	111,6
Italia	-	385,5	-	-
Reino Unido	-	10.839,3	-	-
Irlanda	-	-	-	160,1
Portugal	-	-	20,1	62.916,2
Islandia	-	-	-	79,1
Andorra	-	-	1,0	3.480,4
Malta	-	-	-	53,6
Letonia	-	-	-	163,7
Marruecos	8,1	3.523,4	-	-
Argelia	-	-	0,5	488,0
Angola	-	-	-	24,5
Estados Unidos	-	61,7	-	-
México	-	-	-	133,2
Rep. Dominicana	-	-	-	93,2
Venezuela	-	-	-	17,5
Bolivia	-	29,6	-	19,5
Emir. Arabes Unidos	-	-	0,1	476,7
Indonesia	,7	2.123,0	-	-
Filipinas	,6	695,5	-	-
China	26,4	11.293,9	-	3,9
Japón	-	-	3,8	27.798,3
Taiwan	-	-	-	8,0
Hong-Kong	-	-	-	276,8
Australia	-	-	0,3	498,0
Avituallamiento y comb.	-	-	-	29,1
Total 42.02	51,6	35.706,3	33,8	119.347,3
Partida 42.03				
Francia	8,2	27.056,3	10,8	64.546,8
Países Bajos	-	358,6	-	-
Alemania	-	-	-	5.502,3
Italia	-	21.750,8	-	-
Portugal	-	-	0,1	760,0
Andorra	-	-	-	179,6
Letonia	-	-	-	20,2
Rusia	-	-	-	476,0

PRODUCTOS	IMPORTACIONES	EXPORTACIONES
-----------	---------------	---------------

II.2.1. COMERCIO EXTERIOR POR PARTIDAS ARANCELARIAS Y PAÍSES. 1994

Marruecos	1,0	4.972,3	-	-
Estados Unidos	-	2,5	-	-
Israel	-	-	-	35,7
Emir. Arabes Unidos	-	20,0	-	-
Pakistán	2,2	8.398,2	-	-
India	100,7	63.290,0	-	-
China	33,8	14.575,6	-	6,5
Corea del Sur	-	419,7	-	984,5
Japón	-	-	0,3	9.269,5
Hong-Kong	6,7	2.580,0	-	-
Total 42.03	152,7	143.424,0	11,3	81.780,9
Partida 42.05				
Bélgica y Luxem.	-	-	-	7,0
Países Bajos	-	-	0,3	427,5
Alemania	-	-	0,6	1.024,8
Italia	-	-	0,6	884,0
Grecia	-	-	-	116,0
Andorra	-	-	-	30,0
Marruecos	,2	54,2	-	-
Egipto	-	35,8	-	-
Estados Unidos	-	-	3,5	5.114,2
Colombia	-	-	0,2	727,9
Paraguay	-	13,1	-	-
Chipre	-	-	0,1	220,0
Israel	-	-	-	152,8
India	28,0	24.697,8	-	-
Malasia	-	-	-	230,7
Singapur	-	-	0,1	236,9
Japón	-	-	0,1	213,8
Taiwan	-	-	0,4	648,9
Hong-Kong	-	-	0,3	489,2
Total 42.05	28,3	24.800,9	6,4	10.523,6

PRODUCTOS	IMPORTACIONES	EXPORTACIONES
-----------	---------------	---------------

SECCIÓN 08

PAÍSES	Toneladas	Miles ptas.	Toneladas	Miles ptas.
Partida 42.06				
Francia	0,6	55.739,8	-	-
Brasil	-	1.034,2	-	-
India	0,1	8.262,7	-	-
Total 42.06	0,8	65.036,7	-	-
Total Capítulo 42	233,6	269.483,4	51,5	211.651,8
Capítulo 43: Peletería y confecciones de peletería: peletería artificial o facticia				
Partida 43.01				
Estados Unidos	-	-	20,0	2.428,3
Total 43.01	-	-	20,0	2.428,3
Partida 43.02				
Estados Unidos	-	165,3	-	-
Japón	-	-	1,1	9.280,2
Total 43.02	-	165,3	1,1	9.280,2
Partida 43.03				
Alemania	,4	30.294,5	-	-
Grecia	0,8	42.690,0	-	-
Rusia	-	-	-	720,0
Corea del Sur	-	221,1	-	-
Japón	-	-	-	1.364,2
Hong-Kong	-	2.922,5	-	-
Total 43.03	1,3	76.128,1	0,1	2.084,2
Total Capítulo 43	1,3	76.293,3	21,2	13.792,7
TOTAL SECCION 08	25.126,3	9.416.544,1	647,6	1.256.388,4

II.2.1. COMERCIO EXTERIOR POR PARTIDAS ARANCELARIAS Y PAÍSES. 1994

SECCIÓN 09

PRODUCTOS	IMPORTACIONES		EXPORTACIONES	
	PAÍSES	Toneladas	Miles ptas.	Toneladas

SECCION 09: MADERA, CARBÓN VEGETAL Y MANUFACTURAS DE MADERA; CORCHO Y MANUFACTURAS DE CORCHO; MANUFACTURAS DE ESPARTERÍA O DE CESTERÍA

Capítulo 44: Madera, carbón vegetal y manufacturas de madera

PRODUCTOS	IMPORTACIONES	EXPORTACIONES
PAÍSES	Toneladas	Miles ptas.
Partida 44.01	-	-
Francia	56,0	-
Total 44.01	56,0	-
Partida 44.03	-	-
Alemania	3.072,7	-
Costa de Marfil	48.643,8	-
Camerún	10.792,8	-
Gabón	7.716,8	-
Total 44.03	70.226,1	-
Partida 44.04	-	-
Francia	16,7	-
Portugal	242,7	-
Polonia	442,4	-
Total 44.04	701,8	-
Partida 44.06	-	-
Francia	22,2	970,8
Total 44.06	22,2	970,8
Partida 44.07	-	-
Francia	1.311,6	108.247,6
Bélgica y Luxem.	120,0	8.782,6
Alemania	4.517,9	234.917,9
Portugal	4.796,9	103.802,9
Suecia	3.258,2	182.305,0
Suiza	110,4	6.588,8
Lituania	14,4	487,9
Polonia	853,2	18.359,5
Rusia	375,3	17.052,1
Costa de Marfil	1.074,8	101.932,5
Camerún	3.306,4	313.637,7
R. Centroafricana	437,6	38.717,4
Estados Unidos	3.364,1	412.658,1
Canadá	1.377,8	178.322,9
Colombia	61,4	7.012,6
Brasil	20,4	1.679,9
Chipre	18,7	2.941,8
Total 44.07	25.019,2	1.737.447,1
Partida 44.08	-	-
Italia	2,8	7.253,0
Total 44.08	2,8	7.253,0
Partida 44.09	-	-
Francia	-	3,6
Bélgica y Luxem.	-	2,2
Países Bajos	-	8,4
Alemania	-	2,2
Italia	-	2,2
Reino Unido	-	80,5
Irlanda	-	2,8
Grecia	-	0,2
Portugal	-	26,1
Suecia	-	1,8
Finlandia	-	1,0
Austria	-	0,3
Andorra	-	1,0
Gibraltar	-	2,6
Malta	-	1,2
Sudáfrica	-	51,1
Estados Unidos	-	7,0
Canadá	-	3,4
Arabia Saudita	-	1,4
Hong-Kong	-	0,2
Total 44.09	-	199,2
Partida 44.10	-	-
Francia	20,0	3.772,2
Alemania	39,7	11.850,8
Portugal	232,0	7.546,0
Austria	39,7	8.360,9
Estados Unidos	-	-
Cuba	115,2	1.710,5
Jordania	-	-
Total 44.10	446,6	33.240,4
Partida 44.11	-	-
Alemania	0,3	97,6
Portugal	-	-
Gibraltar	-	-
Total 44.11	0,3	97,6
Partida 44.12	-	-
Francia	-	-
Finlandia	37,9	6.266,6
Ghana	20,0	3.695,0
Gabón	38,6	7.272,8

PAÍSES	Toneladas	Miles ptas.	Toneladas	Miles ptas.
Total 44.12	96,5	17.234,4	-	5.641,4
Partida 44.14	-	-	-	-
Alemania	-	-	-	760,3
Reino Unido	-	-	-	6.820,9
Portugal	-	-	2,9	6.768,3
Andorra	-	-	0,3	142,3
Turquía	-	-	-	221,1
Japón	-	-	0,2	412,8
Total 44.14	-	-	3,4	15.125,6
Partida 44.15	-	-	-	-
Francia	28,2	7.695,6	184,1	18.015,4
Países Bajos	32,0	6.434,2	-	-
Alemania	4,1	456,0	-	-
Italia	89,4	18.710,2	-	-
Portugal	1.066,9	17.079,1	-	39,6
Rusia	-	3,4	-	-
Marruecos	-	-	67,8	1.021,6
Total 44.15	1.220,6	50.378,6	252,0	19.076,7
Partida 44.16	-	-	-	-
Portugal	-	18.694,8	-	-
Noruega	-	-	0,6	506,5
Total 44.16	-	18.694,8	0,6	506,5
Partida 44.17	-	-	-	-
Francia	-	60,4	-	-
Italia	0,2	1.815,4	-	-
Total 44.17	0,2	1.875,8	-	-
Partida 44.18	-	-	-	-
Francia	0,2	1.032,4	-	-
Bélgica y Luxem.	-	-	-	324,9
Italia	4,4	16.969,2	-	-
Dinamarca	17,4	8.743,4	-	-
Portugal	19,5	3.831,9	-	3.256,4
Suiza	-	-	0,6	309,0
Rusia	0,5	30,0	-	-
Marruecos	-	-	5,3	3.135,0
Estados Unidos	-	-	0,3	3,3
Canadá	0,1	84,9	-	-
Total 44.18	42,1	30.691,6	6,2	7.028,7
Partida 44.19	-	-	-	-
Francia	-	15,5	-	-
Países Bajos	1,1	324,4	-	-
Alemania	-	-	0,5	269,0
Portugal	-	-	0,2	356,5
Suecia	-	-	2,5	2.959,6
Chile	-	-	-	22,1
Total 44.19	1,1	339,9	3,1	3.607,2
Partida 44.20	-	-	-	-
Francia	-	2.216,0	-	-
Italia	23,8	5.664,4	-	-
Portugal	7,5	1.597,8	10,5	3.052,7
Suiza	-	-	0,4	866,0
Canadá	-	-	-	88,9
Cuba	-	132,5	-	-
Bolivia	-	41,2	-	-
India	0,5	748,2	-	-
China	38,6	17.793,2	-	-
Total 44.20	70,4	28.193,5	10,8	4.007,6
Partida 44.21	-	-	-	-
Francia	-	37,5	2,7	2.181,5
Alemania	20,3	13.890,6	-	55,8
Italia	-	217,1	-	-
Reino Unido	0,3	245,5	-	-
Portugal	114,0	10.092,3	0,1	5.214,0
Finlandia	-	-	4,7	918,3
Suiza	-	-	20,0	1.068,0
Marruecos	-	20,0	-	-
Estados Unidos	-	-	-	30,0
Japón	-	-	0,1	409,1
Australia	0,6	281,5	-	-
Total 44.21	135,3	24.784,5	27,7	9.876,7
Total Capítulo 44	27.981,7	2.022.185,6	507,0	207.509,5
Capítulo 45: Corcho y sus manufacturas	-	-	-	-
Partida 45.03	-	-	-	-
Camerún	-	-	1,6	1.205,0
Total 45.03	-	-	1,6	1.205,0
Total Capítulo 45	-	-	1,6	1.205,0
Capítulo 46: Manufacturas de espartería o de cestería	-	-	-	-
Partida 46.01	-	-	-	-
Francia	-	77,0	-	-
Países Bajos	3,5	1.281,7	-	-
China	36,1	6.583,4	-	-

PRODUCTOS	IMPORTACIONES	EXPORTACIONES
PAÍSES	Toneladas	Miles ptas.

PRODUCTOS	IMPORTACIONES	EXPORTACIONES
PAÍSES	Toneladas	Miles ptas.

II.2.1. COMERCIO EXTERIOR POR PARTIDAS ARANCELARIAS Y PAÍSES. 1994

Japón	-	-	0,2	186,3
Total 46.01	39,6	7.942,0	0,2	186,3
Partida 46.02				
Francia	0,2	189,1	-	4.440,6
Italia	4,1	1.765,0	-	-
Portugal	-	-	0,2	179,4
República Checa	0,2	23,0	-	-
Marruecos	2,5	1.412,6	-	-

SECCIÓN 09

PAÍSES	Toneladas	Miles ptas.	Toneladas	Miles ptas.
Venezuela	-	-	0,2	93,9
Bolivia	-	11,6	-	-
Total 46.02	7,1	3.401,3	0,4	4.713,9
Total Capítulo 46	46,6	11.343,4	0,6	4.900,2
TOTAL SECCION 09	28.028,3	2.033.529,0	509,1	213.614,7

PRODUCTOS	IMPORTACIONES	EXPORTACIONES
-----------	---------------	---------------

II.2.1. COMERCIO EXTERIOR POR PARTIDAS ARANCELARIAS Y PAÍSES. 1994

SECCIÓN 10

PRODUCTOS	IMPORTACIONES		EXPORTACIONES	
	PAÍSES	Toneladas	Miles ptas.	Toneladas

SECCION 10: PASTAS DE MADERA O DE OTRAS MATERIAS FIBROSAS CELULÓSICAS; DESPERDICIOS Y DESECHOS DE PAPEL O CARTÓN; PAPEL Y SUS APLICACIONES

Capítulo 47: Pastas de madera o de otras materias fibrosas celulósicas; desperdicios y desechos de papel o cartón

Partida 47.06				
Israel	16,3	2.354,0	-	-
Total 47.06	16,3	2.354,0	-	-
Total Capítulo 47	16,3	2.354,0	-	-

Capítulo 48: Papel y cartón; manufacturas de pasta de celulosa. de papel o de cartón

Partida 48.01				
Francia	101,0	5.292,5	-	-
Alemania	717,4	44.978,1	-	-
Suecia	2.361,1	128.628,4	-	-
Finlandia	548,3	28.858,2	-	-
Canadá	318,4	17.675,0	-	-
Total 48.01	4.046,2	225.432,2	-	-

Partida 48.02				
Alemania	367,5	35.514,3	-	-
Italia	25,2	4.759,4	-	-
Portugal	39,0	5.438,3	-	-
Finlandia	56,9	7.250,8	-	-
Total 48.02	488,6	52.962,8	-	-

Partida 48.03				
Francia	-	430,8	-	-
Italia	2,4	2.899,1	-	-
Suiza	5,3	1.145,7	-	-
Total 48.03	7,8	4.475,6	-	-

Partida 48.04				
Francia	71,9	4.815,8	-	-
Portugal	1.228,5	74.873,9	-	-
Noruega	252,0	10.676,1	-	-
Finlandia	2.437,1	179.869,8	-	-
Estados Unidos	1.752,3	94.035,2	-	-
Canadá	24,9	1.131,6	-	-
Total 48.04	5.766,8	365.402,4	-	-

Partida 48.05				
Francia	589,3	37.698,2	-	-
Italia	72,4	6.677,2	-	-
Portugal	-	-	2,8	2.132,4
Finlandia	888,6	44.668,7	-	-
Marruecos	-	-	-	34,4
Total 48.05	1.550,3	89.044,2	2,8	2.166,9

Partida 48.06				
Francia	42,6	8.559,6	-	-
Bélgica y Luxem.	28,6	5.834,8	-	-
Italia	142,7	31.432,4	-	-
Finlandia	48,7	7.505,2	-	-
Suiza	7,7	1.878,4	-	-
Total 48.06	270,3	55.210,4	-	-

Partida 48.09				
Bélgica y Luxem.	38,7	10.416,2	-	-
Total 48.09	38,7	10.416,2	-	-

Partida 48.10				
Francia	591,8	91.475,6	-	-
Países Bajos	-	2.545,2	-	-
Alemania	66,2	6.491,7	-	-
Reino Unido	-	33.419,1	-	-
Austria	64,7	9.484,5	-	-
Eslovenia	49,4	7.577,4	-	-
Total 48.10	772,1	150.993,5	-	-

Partida 48.11				
Francia	46,4	7.366,6	-	-
Bélgica y Luxem.	0,7	514,4	-	-
Países Bajos	0,9	739,7	-	-
Alemania	,4	363,1	-	-
Italia	41,9	10.563,0	-	-
Reino Unido	29,6	5.509,5	-	-
Portugal	-	-	-	614,0
Suecia	78,1	47.708,3	-	-
Japón	0,7	983,1	-	-
Total 48.11	198,8	73.747,8	-	614,0

Partida 48.13				
Italia	-	118,7	-	-
Total 48.13	-	118,7	-	-

Partida 48.14				
Italia	0,4	225,0	-	-
Portugal	-	-	-	5,8
Malta	-	-	-	144,0

PRODUCTOS	IMPORTACIONES	EXPORTACIONES
-----------	---------------	---------------

PAÍSES	Toneladas	Miles ptas.	Toneladas	Miles ptas.
--------	-----------	-------------	-----------	-------------

Total 48.14 0,4 225,0 - 149,8

Partida 48.17
Portugal 9,2 1.747,3 - -
Total 48.17 9,2 1.747,3 - -

Partida 48.18
Andorra - - 13,3 3.041,8
República Checa - - - 4,9
Perú - - 6,6 1.726,8
Total 48.18 - - 19,9 4.773,5

Partida 48.19
Francia 85,5 12.900,7 7,5 1.751,7
Países Bajos 95,7 47.526,1 - -
Alemania 1.853,9 891.700,5 - -
Italia - - - 5,1
Reino Unido 217,5 20.407,7 - -
Suecia 68,4 21.673,2 - -
Andorra - - 2,7 974,4
Turquía - - 6,4 2.261,0
Polonia - - 0,7 182,0
Marruecos - - 104,2 12.290,9
Argelia - - 3,7 802,8
Guinea Ecuatorial - - 39,5 700,8
Estados Unidos - - 0,1 1,0
Arabia Saudita - - - 24,6
Total 48.19 2.321,0 994.208,3 164,9 18.994,2

Partida 48.20
Italia - 129,2 - -
Portugal 1,9 297,0 - -
Argelia - - 0,4 696,0
Cuba - - - 10,0
Argentina - - 0,2 63,1
Total 48.20 1,9 426,2 0,6 769,1

Partida 48.21
Francia - - 1,5 2.300,6
Alemania 1,2 901,4 3,1 2.911,6
Italia - - 223,0 - -
Reino Unido 5,0 29.127,6 0,4 1.047,4
Suecia 0,1 331,5 0,2 1.910,9
Suiza 12,1 7.879,3 - -
Marruecos - - 11,2 8.656,3
Camerún - - 1,4 1.918,9
Estados Unidos - - 279,9 1,0 788,5
Cuba - - 0,4 343,7
Argentina - - 0,2 206,1
Total 48.21 18,5 38.742,7 19,3 20.084,0

Partida 48.22
Alemania 68,4 14.463,2 - -
Total 48.22 68,4 14.463,2 - -

Partida 48.23
Francia 120,8 9.332,6 - -
Alemania 33,0 4.937,6 - -
Portugal 190,1 23.148,6 - -
Finlandia 44,6 3.125,6 - -
Suiza - - 2,3 23,2
Marruecos - - 13,9 3.721,2
Estados Unidos 3,6 1.937,3 - -
Taiwan 0,2 214,8 - -
Hong-Kong - - 291,9 - -
Total 48.23 392,4 42.988,4 16,1 3.744,4

Total Capítulo 48 15.951,4 2.120.604,8 223,8 51.295,9

Capítulo 49: Productos editoriales, de la prensa o de otras industrias gráficas. textos manuscritos o mecanografiados y planos

Partida 49.01
Francia - 381,2 - 2.024,0
Países Bajos - 108,9 - 5,0
Alemania - 54,0 - 3,0
Italia - 67,5 - -
Reino Unido - 620,9 - 28,9
Suiza - 2,9 - -
Polonia - - 0,7 10,0
Marruecos - - - 100,9
Estados Unidos ,6 1.925,6 0,5 108,0
México - - 4,1 1.830,5
Panamá - - 0,7 180,5
Cuba - - - 5,0
Colombia - - - 3,4
Venezuela - - 1,2 1.515,0
Total 49.01 0,8 3.161,0 7,3 5.814,0

Partida 49.02
Francia - 76,9 - -
Bélgica y Luxem. - ,8 - -
Países Bajos - 780,4 - -
Alemania - 204,9 - -
Italia - 19,4 - -

PRODUCTOS	IMPORTACIONES	EXPORTACIONES
-----------	---------------	---------------

PAÍSES	Toneladas	Miles ptas.	Toneladas	Miles ptas.
--------	-----------	-------------	-----------	-------------

II.2.1. COMERCIO EXTERIOR POR PARTIDAS ARANCELARIAS Y PAÍSES. 1994

				SECCIÓN 10					
				PAÍSES		Toneladas	Miles ptas.	Toneladas	Miles ptas.
Reino Unido	0,1	1.345,8	-	-	-	-	0,4	300,0	
Dinamarca	-	39,9	-	-	-	-	0,2	320,9	
Estados Unidos	-	71,5	-	-	-	-	-	-	
Japón	-	17,3	-	-	-	-	-	-	
Total 49.02	0,2	2.557,1	-	-	0,8	367,2	1,4	1.173,7	
Partida 49.03				Partida 49.11					
Italia	-	149,6	-	-	-	-	-	95,0	
Portugal	-	-	0,5	63,3	6	1.681,7	-	2.437,8	
Total 49.03	-	149,6	0,5	63,3	-	1.408,3	-	-	
Partida 49.04				Partida 49.11					
Italia	-	494,2	-	-	-	95,1	-	-	
Argentina	-	133,2	-	-	-	18,2	-	-	
Total 49.04	-	627,4	-	-	3	20.922,2	-	14,0	
Partida 49.06				Partida 49.11					
Francia	-	437,0	-	-	-	-	-	11,5	
Italia	-	8.186,5	-	-	1,1	383,0	0,6	84,0	
Grecia	-	-	-	19,8	-	-	5,2	73,8	
Total 49.06	-	8.623,5	-	19,8	-	-	-	12,9	
Partida 49.08				Partida 49.11					
Francia	-	641,6	-	-	-	-	-	1,0	
Alemania	-	760,3	-	-	-	-	-	9,0	
Italia	0,1	565,3	-	-	-	-	-	3,5	
Total 49.08	0,1	1.967,2	-	-	0,2	126,8	4,0	1.953,6	
Partida 49.10				Partida 49.11					
Finlandia	-	-	0,9	552,8	0,2	65,4	-	-	
Suiza	0,8	367,2	-	-	2,4	24.700,7	11,1	5.252,9	
				Total Capítulo 49					
				TOTAL SECCION 10					
				15.972,0	2.165.112,6	244,1	63.619,5		

PRODUCTOS	IMPORTACIONES	EXPORTACIONES
-----------	---------------	---------------

II.2.1. COMERCIO EXTERIOR POR PARTIDAS ARANCELARIAS Y PAÍSES. 1994

SECCIÓN 11

PRODUCTOS PAÍSES	IMPORTACIONES		EXPORTACIONES	
	Toneladas	Miles ptas.	Toneladas	Miles ptas.
SECCIÓN 11: MATERIAS TEXTILES Y SUS MANUFACTURAS				
Capítulo 50: Seda				
Partida 50.07				
Italia	0,6	7.533,4	-	-
India	0,6	5.393,4	-	-
Total 50.07	1,2	12.926,8	-	-
Total Capítulo 50	1,2	12.926,8	-	-
Capítulo 51: Lana y pelo fino u ordinario; hilados y tejidos de crin				
Partida 51.06				
Italia	5,9	8.847,9	-	-
Reino Unido	5,7	8.320,3	-	-
Total 51.06	11,6	17.168,2	-	-
Partida 51.07				
Alemania	,5	921,1	-	-
Italia	7,1	8.659,0	-	-
Perú	,8	1.055,0	-	-
Total 51.07	8,4	10.629,2	-	-
Partida 51.11				
Italia	-	70,4	-	-
Portugal	,4	1.144,2	-	-
Total 51.11	0,5	1.214,6	-	-
Partida 51.12				
Suecia	0,6	2.231,5	-	-
Marruecos	-	-	3,3	2.322,6
Total 51.12	0,6	2.231,5	3,3	2.322,6
Total Capítulo 51	21,1	31.243,4	3,3	2.322,6
Capítulo 52: Algodón				
Partida 52.01				
Suiza	-	-	40,6	6.503,3
Marruecos	-	-	97,2	15.241,9
Total 52.01	-	-	137,9	21.745,2
Partida 52.05				
Portugal	-	-	0,4	198,1
Total 52.05	-	-	0,4	198,1
Partida 52.08				
Francia	3,8	16.197,6	-	-
Bélgica y Luxem.	1,6	1.317,7	-	-
Países Bajos	1,5	1.883,1	-	-
Italia	0,3	740,4	-	-
Portugal	1,3	3.015,6	-	-
Suecia	-	-	-	140,1
Marruecos	-	-	44,6	39.981,1
Egipto	25,6	11.889,5	-	-
Estados Unidos	,3	973,4	-	-
Israel	-	-	0,1	5,0
Total 52.08	34,4	36.017,3	44,7	40.126,2
Partida 52.09				
Francia	11,3	13.606,1	0,6	653,4
Bélgica y Luxem.	1,4	1.272,6	-	-
Países Bajos	40,0	8.291,6	-	-
Italia	2,2	6.145,6	-	-
Portugal	,6	1.289,1	-	-
Austria	-	146,3	-	-
Marruecos	-	-	876,8	442.773,7
Mauricio	63,8	32.977,6	-	-
Estados Unidos	,7	2.540,2	-	-
Japón	-	-	-	206,6
Total 52.09	120,1	66.269,0	877,4	443.633,8
Partida 52.10				
Francia	-	812,5	-	-
Bélgica y Luxem.	8,4	5.220,9	-	-
Países Bajos	24,3	6.184,1	-	-
Italia	0,2	629,1	-	-
Reino Unido	0,5	1.266,7	-	-
Portugal	,5	591,4	-	-
Marruecos	-	-	27,2	22.407,0
Total 52.10	34,0	14.704,6	27,2	22.407,0
Partida 52.11				
Francia	1,0	1.970,2	-	38,2
Italia	2,7	7.032,7	-	-
Portugal	,3	152,4	0,1	144,4
Marruecos	-	-	2,0	3.624,8
Total 52.11	4,0	9.155,2	2,1	3.807,4
Partida 52.12				
Francia	-	14,2	-	-
Bélgica y Luxem.	-	183,8	-	-
Italia	1,1	4.456,9	-	-
Marruecos	-	-	3,2	1.894,4

PRODUCTOS PAÍSES	IMPORTACIONES		EXPORTACIONES	
	Toneladas	Miles ptas.	Toneladas	Miles ptas.
Total 52.12	1,2	4.654,9	3,2	1.894,4
Total Capítulo 52	193,6	130.801,1	1.092,8	533.812,1
Capítulo 53: Las demás fibras textiles vegetales; hilados de papel y tejidos de hilados de papel				
Partida 53.03				
Italia	0,4	1.932,1	-	-
Total 53.03	0,4	1.932,1	-	-
Partida 53.04				
Francia	-	-	-	8.931,3
Kenia	1.001,9	70.094,1	-	-
Tanzania	137,5	10.508,8	-	-
Madagascar	259,8	19.702,7	-	-
Arabia Saudita	-	-	63,8	9.922,0
Total 53.04	1.399,2	100.305,5	63,8	18.853,3
Partida 53.06				
Reino Unido	-	842,0	-	-
Portugal	-	-	-	61,7
Total 53.06	-	842,0	-	61,7
Partida 53.07				
Francia	-	1.991,3	-	-
Bélgica y Luxem.	-	27.367,5	-	-
Portugal	-	-	0,5	249,4
Bangladesh	734,0	77.525,8	-	-
Total 53.07	734,0	106.884,6	0,5	249,4
Partida 53.08				
Francia	-	-	-	5.944,0
Portugal	24,0	2.916,0	-	-
India	440,0	42.147,9	-	-
Laos	25,5	2.452,1	-	-
Total 53.08	489,5	47.516,0	-	5.944,0
Partida 53.09				
Francia	0,4	868,5	-	-
Italia	3,3	11.944,0	-	20,5
Marruecos	-	-	0,3	148,3
Total 53.09	3,6	12.812,5	0,3	168,8
Partida 53.11				
Marruecos	-	-	0,8	1.066,0
Total 53.11	-	-	0,8	1.066,0
Total Capítulo 53	2.626,8	270.292,8	65,4	26.343,3
Capítulo 54: Filamentos sintéticos o artificiales				
Partida 54.02				
Francia	0,3	101,4	-	78,9
Alemania	-	3.444,0	-	-
Italia	1,7	14.686,3	-	-
Reino Unido	-	46,0	-	-
Dinamarca	8,0	2.073,6	-	-
Marruecos	-	-	0,1	53,4
Malasia	112,2	27.293,9	-	-
Total 54.02	122,2	47.645,2	0,2	132,3
Partida 54.03				
Países Bajos	-	1.486,5	-	-
Total 54.03	-	1.486,5	-	-
Partida 54.07				
Francia	0,1	1.239,8	-	211,8
Bélgica y Luxem.	14,5	21.276,0	-	-
Países Bajos	8,5	14.843,8	-	-
Alemania	-	43,8	-	-
Italia	4,9	14.459,3	-	-
Reino Unido	-	22,2	-	-
Irlanda	-	1.877,3	-	-
Portugal	-	524,2	-	-
Suecia	-	-	-	8,3
Suiza	-	-	-	116,4
Austria	-	-	0,1	515,1
Andorra	-	-	-	2,5
Gibraltar	-	-	-	68,9
Malta	-	-	0,5	914,0
República Checa	-	-	-	65,1
Sudáfrica	-	-	0,8	1.499,5
Estados Unidos	-	122,7	0,1	396,5
México	-	-	0,2	533,0
Chipre	-	-	0,3	851,8
Indonesia	,8	1.404,0	-	-
Japón	0,2	1.383,0	-	-
Total 54.07	28,9	57.196,2	2,2	5.183,0
Partida 54.08				
Francia	0,4	865,4	-	-
Países Bajos	6,0	2.179,6	-	-
Italia	2,1	6.722,8	-	-
Austria	-	13,0	-	-

II.2.1. COMERCIO EXTERIOR POR PARTIDAS ARANCELARIAS Y PAÍSES. 1994

SECCIÓN 11

PAÍSES	Toneladas	Miles ptas.	Toneladas	Miles ptas.
Andorra	-	-	-	172,5
Marruecos	-	-	11,7	6.977,8
Total 54.08	8,5	9.780,8	11,8	7.150,4
Total Capítulo 54	159,7	116.108,6	14,2	12.465,7
Capítulo 55: Fibras sintéticas o artificiales discontinuas				
Partida 55.01				
Gibraltar	-	-	-	2,2
Total 55.01	-	-	-	2,2
Partida 55.03				
Francia	0,6	985,2	-	-
Países Bajos	0,4	426,0	-	-
Reino Unido	-	84,0	-	-
Marruecos	-	-	3,3	930,8
Total 55.03	1,1	1.495,2	3,3	930,8
Partida 55.08				
Francia	-	40,5	-	-
Taiwan	2,7	2.885,8	-	-
Macao	1,8	1.320,6	-	-
Total 55.08	4,5	4.246,8	-	-
Partida 55.09				
Bélgica y Luxem.	1,7	603,6	-	-
Italia	10,1	18.936,1	-	-
Turquía	7,5	4.338,5	-	-
Marruecos	-	-	39,6	13.247,5
Egipto	34,4	16.210,2	-	-
Pakistán	140,5	53.154,9	-	-
Malasia	34,3	15.718,3	-	-
Total 55.09	228,5	108.961,6	39,6	13.247,5
Partida 55.12				
Bélgica y Luxem.	0,1	566,9	-	-
Italia	3,9	18.194,0	-	-
Suecia	0,3	1.196,1	-	-
Suiza	-	-	-	42,2
Austria	-	31,4	-	-
Andorra	-	-	-	162,9
Marruecos	-	-	10,0	21.061,4
Mauricio	-	-	2,5	1.154,2
México	-	-	-	126,1
Israel	-	-	2,4	1.027,6
Total 55.12	4,3	19.988,5	15,0	23.574,4
Partida 55.13				
Francia	-	97,0	-	-
Bélgica y Luxem.	32,6	20.695,2	-	-
Alemania	11,0	11.787,9	-	-
Portugal	1,7	1.179,3	-	-
Marruecos	-	-	21,6	12.019,0
Egipto	8,3	4.838,1	-	-
Chipre	-	-	-	16,2
Arabia Saudita	-	-	-	56,7
Pakistán	60,5	37.933,8	-	-
India	16,8	11.744,4	-	-
Total 55.13	130,9	88.275,5	21,7	12.091,9
Partida 55.14				
Alemania	10,5	9.982,7	-	-
Italia	2,4	2.623,8	-	-
Reino Unido	-	62,3	-	-
Marruecos	-	-	0,5	608,6
Total 55.14	12,9	12.668,9	0,5	608,6
Partida 55.15				
Francia	3,5	3.643,8	-	-
Suecia	-	-	0,2	483,7
Andorra	-	-	-	29,0
Malta	-	-	-	5,0
Marruecos	-	-	8,2	7.460,9
Total 55.15	3,5	3.643,8	8,5	7.978,6
Partida 55.16				
Francia	5,5	14.190,2	0,5	2.905,4
Bélgica y Luxem.	0,2	523,8	0,1	754,0
Países Bajos	-	-	-	20,1
Alemania	-	38,5	-	-
Italia	8,5	36.640,8	-	-
Dinamarca	-	-	-	435,8
Grecia	-	-	-	354,4
Portugal	,7	1.728,1	-	378,5
Suecia	-	-	-	66,1
Austria	-	70,4	-	-
Marruecos	,4	221,1	3,3	2.203,8
Chile	-	-	-	,1
China	173,5	70.777,2	-	-
Total 55.16	188,9	124.190,1	4,1	7.118,2
Total Capítulo 55	574,5	363.470,5	92,7	65.552,2

Capítulo 56: Guata, fieltro y telas sin tejer; hilados especiales; cordeles, cuerdas y cordajes, artículos de cordelería

Partida 56.01				
Francia	-	45,5	-	-
Total 56.01	-	45,5	-	-
Partida 56.02				
Francia	-	,1	-	-
Dinamarca	110,0	10.607,0	-	-
Suecia	-	1.208,3	-	-
Andorra	-	-	-	75,5
Total 56.02	110,2	11.815,4	-	75,5
Partida 56.03				
Francia	12,7	12.964,4	0,2	296,8
Países Bajos	17,0	11.336,0	-	-
Marruecos	-	-	22,5	17.212,8
Total 56.03	29,6	24.300,4	22,7	17.509,6
Partida 56.04				
Reino Unido	0,3	25.725,6	-	-
Total 56.04	0,3	25.725,6	-	-
Partida 56.05				
Países Bajos	0,3	161,0	-	-
Total 56.05	0,3	161,0	-	-
Partida 56.06				
Taiwan	0,5	1.905,9	-	-
Total 56.06	0,5	1.905,9	-	-
Partida 56.07				
Francia	-	94,2	0,5	178,3
Alemania	-	-	5,0	1.591,0
Italia	-	-	1,7	882,2
Reino Unido	-	827,5	-	-
Noruega	-	-	1,3	600,0
Gibraltar	-	-	0,2	199,4
Marruecos	-	-	0,2	113,7
Bangladesh	548,5	54.612,7	-	-
Total 56.07	548,6	55.534,3	9,0	3.564,6
Partida 56.08				
Francia	-	52,4	1,5	1.385,8
Noruega	4,9	11.640,5	-	-
Paraguay	-	26,2	-	-
Total 56.08	4,9	11.719,1	1,5	1.385,8
Partida 56.09				
Francia	-	295,0	-	-
Italia	-	-	-	379,1
Irlanda	-	657,2	-	-
Cuba	-	-	1,2	1.800,0
Colombia	-	-	-	100,0
Total 56.09	-	952,2	1,2	2.279,1
Total Capítulo 56	694,4	132.159,4	34,4	24.814,6
Capítulo 57: Alfombras y demás revestimientos para el suelo, de materias textiles				
Partida 57.01				
Francia	0,4	63,2	-	-
Total 57.01	0,4	63,2	-	-
Partida 57.02				
Francia	-	-	150,7	21.351,3
Bélgica y Luxem.	440,9	337.399,3	-	-
Países Bajos	-	-	138,8	23.125,5
Italia	38,0	15.354,1	56,9	9.636,1
Reino Unido	-	-	1,6	755,9
Portugal	-	52,3	12,9	1.850,1
Andorra	-	-	1,4	361,9
Turquía	34,8	12.802,1	-	-
Egipto	102,2	34.264,8	-	-
Estados Unidos	-	-	-	45,4
Bahamas	-	-	0,1	415,5
India	84,5	50.550,5	-	-
China	26,3	15.861,0	-	-
Total 57.02	726,8	466.284,0	362,5	57.541,7
Partida 57.03				
Bélgica y Luxem.	29,3	16.710,5	-	-
Alemania	5,3	6.932,0	-	-
Italia	10,0	11.521,8	-	-
Reino Unido	0,7	930,9	-	-
Malta	-	-	1,5	1.610,2
Egipto	15,6	8.883,5	-	-
Japón	-	-	2,5	3.493,8
Total 57.03	60,9	44.978,6	4,0	5.104,0
Partida 57.04				
Bélgica y Luxem.	100,0	16.025,6	-	-
Total 57.04	100,0	16.025,6	-	-

PRODUCTOS	IMPORTACIONES		EXPORTACIONES	
	PAÍSES	Toneladas	Miles ptas.	Toneladas

PRODUCTOS	IMPORTACIONES		EXPORTACIONES	
	PAÍSES	Toneladas	Miles ptas.	Toneladas

Partida 57.05

II.2.1. COMERCIO EXTERIOR POR PARTIDAS ARANCELARIAS Y PAÍSES. 1994

SECCIÓN 11

Bélgica y Luxem.	1,6	3.111,6	-	-
Reino Unido	2,5	2.375,1	-	-
Andorra	-	-	0,6	163,4
China	7,1	1.633,8	-	-
Japón	-	-	0,3	240,0
Total 57.05	11,3	7.120,5	0,9	403,4

Total Capítulo 57 899,3 534.471,9 367,3 63.049,2

Capítulo 58: Tejidos especiales; superficies textiles con pelo insertado; encajes; tapicería; pasamanería; bordados

Partida 58.01				
Francia	-	79,4	-	-
Portugal	-	381,4	-	-
Suiza	-	-	-	51,6
República Checa	10,7	10.227,3	-	-
Total 58.01	10,7	10.688,1	-	51,6

Partida 58.02				
Portugal	1,1	899,7	-	-
Total 58.02	1,1	899,7	-	-

Partida 58.04				
Francia	-	1.475,0	-	-
Reino Unido	-	12,3	-	-
Total 58.04	-	1.487,3	-	-

Partida 58.05				
Perú	-	31,0	-	-
India	16,5	10.122,2	-	-
Japón	-	-	-	215,6
Total 58.05	16,5	10.153,2	-	215,6

Partida 58.06				
Francia	-	526,0	0,3	2.408,6
Países Bajos	-	17,8	-	-
Reino Unido	2,2	14.367,7	-	-
Total 58.06	2,2	14.911,4	0,3	2.408,6

Partida 58.07				
Francia	-	512,8	-	184,0
Bélgica y Luxem.	-	31,0	-	-
Alemania	-	133,2	-	-
Italia	-	104,9	-	59,7
Portugal	-	15,1	-	-
Marruecos	-	-	0,8	1.253,9
Estados Unidos	-	82,6	-	-
Hong-Kong	-	121,7	-	-
Total 58.07	-	1.001,1	0,8	1.497,6

Partida 58.08				
Francia	-	-	0,1	176,9
Reino Unido	-	324,6	-	-
Total 58.08	-	324,6	0,1	176,9

Partida 58.10				
Francia	-	5.365,0	-	-
Italia	-	989,2	-	35,3
Reino Unido	-	6.508,8	-	-
India	0,1	1.661,5	-	-
China	0,4	2.626,2	-	-
Total 58.10	0,5	17.150,8	-	35,3

Total Capítulo 58 31,2 56.616,3 1,3 4.385,6

Capítulo 59: Tejidos impregnados, recubiertos, revestidos o estratificados; artículos técnicos de materias textiles

Partida 59.03				
Francia	-	1,8	2,5	2.968,5
Bélgica y Luxem.	3,9	10.051,0	-	-
Italia	10,0	14.966,3	-	-
Portugal	5,8	4.715,3	-	-
Senegal	-	-	4,8	816,3
Total 59.03	19,7	29.734,4	7,3	3.784,8

Partida 59.07				
Italia	2,6	4.484,2	-	-
Suecia	-	-	0,4	791,3
Total 59.07	2,6	4.484,2	0,4	791,3

Partida 59.08				
Países Bajos	-	-	-	5,7
Total 59.08	-	-	-	5,7

Partida 59.10				
Marruecos	-	-	-	340,0
Total 59.10	-	-	-	340,0

Partida 59.11				
Francia	0,9	4.119,7	-	-
Italia	30,7	13.444,0	-	-
Suecia	-	1.369,7	-	-

PRODUCTOS	IMPORTACIONES		EXPORTACIONES	
	PAÍSES	Toneladas	Miles ptas.	Toneladas

Argentina	-	-	-	7,3
Total 59.11	31,5	18.933,4	-	7,3

Total Capítulo 59 53,9 53.152,0 7,7 4.929,1

Capítulo 60: Tejidos de punto

Partida 60.01				
Francia	-	-	4,2	5.238,9
Bélgica y Luxem.	31,9	32.631,9	-	-
Reino Unido	5,7	6.901,0	-	-
Grecia	47,1	30.774,0	-	-
Noruega	-	-	-	20,5
Suecia	-	-	-	53,3
Andorra	-	-	-	61,1
Marruecos	-	-	2,7	4.013,8
Japón	-	-	-	398,0
Total 60.01	84,7	70.306,9	7,0	9.785,6

Partida 60.02				
Francia	0,6	1.592,5	10,7	17.618,2
Bélgica y Luxem.	-	-	2,9	4.783,1
Países Bajos	-	163,7	-	-
Alemania	-	-	3,0	6.263,8
Italia	-	-	4,3	6.848,3
Grecia	-	-	14,6	23.292,4
Portugal	-	-	15,3	30.356,3
Suecia	-	-	5,0	8.090,3
Suiza	60,1	31.006,8	-	-
Malta	-	-	1,5	2.216,6
Chile	-	-	2,0	3.411,8
Argentina	-	-	1,0	1.719,6
Chipre	-	-	4,9	9.164,0
Israel	-	-	0,8	1.479,9
Total 60.02	60,7	32.763,0	65,9	115.244,3

Total Capítulo 60 145,5 103.069,9 72,8 125.029,9

Capítulo 61: Prendas y complementos de vestir, de punto

Partida 61.01				
Italia	-	100,0	-	-
Total 61.01	-	100,0	-	-

Partida 61.02				
Portugal	-	-	0,1	687,5
Bolivia	-	30,6	-	-
Total 61.02	-	30,6	0,1	687,5

Partida 61.03				
Francia	0,2	1.715,1	-	-
Alemania	,3	1.044,0	-	-
Italia	-	311,3	-	-
Reino Unido	0,2	1.062,9	-	-
Portugal	1,0	1.463,6	1,0	6.415,6
Marruecos	,3	217,7	0,1	167,7
Estados Unidos	-	18,5	-	-
México	-	-	0,7	6.129,9
Bolivia	-	19,2	-	-
Siria	0,3	1.038,3	-	-
Total 61.03	2,4	6.890,6	1,8	12.713,2

Partida 61.04				
Francia	0,1	3.545,4	-	-
Italia	-	49,3	-	-
Reino Unido	0,3	1.086,4	23,9	15.515,4
Portugal	-	38,9	1,5	12.379,2
Austria	-	21,1	-	-
Andorra	-	-	-	89,4
Marruecos	-	-	0,3	4.832,2
Canadá	-	1.120,8	-	-
Panamá	-	-	-	87,5
Paraguay	-	61,6	-	-
Japón	-	-	-	180,3
Total 61.04	0,5	5.923,6	25,8	33.084,0

Partida 61.05				
Francia	-	752,9	-	-
Italia	-	404,4	-	-
Reino Unido	1,7	4.221,2	-	-
Portugal	2,1	4.774,7	-	-
Austria	-	8,3	-	-
Andorra	-	-	-	48,7
Marruecos	-	46,0	-	-
México	-	-	-	811,6
Total 61.05	3,9	10.207,5	0,1	860,3

Partida 61.06				
Francia	0,6	6.281,6	-	-
Países Bajos	-	221,2	-	-
Reino Unido	0,2	2.008,0	-	-
Portugal	-	-	0,3	3.176,4
Paraguay	-	42,9	-	-
Bangladesh	0,1	232,7	-	-
Total 61.06	0,9	8.786,5	0,3	3.176,4

PRODUCTOS	IMPORTACIONES		EXPORTACIONES	
	PAÍSES	Toneladas	Miles ptas.	Toneladas

Partida 61.07	-	-	-	-
Reino Unido	-	154,2	-	-
Total 61.07	-	154,2	-	-

II.2.1. COMERCIO EXTERIOR POR PARTIDAS ARANCELARIAS Y PAÍSES. 1994

SECCIÓN 11

Partida 61.08					Gibraltar	-	-	-	51,6
Francia	-	90,5	-	-	Malta	-	-	0,5	753,0
Angola	-	-	-	132,8	Rusia	4,0	920,0	-	-
Total 61.08	-	90,5	-	132,8	Marruecos	112,5	79.502,8	-	55,3
					China	6,3	15.315,8	-	-
					Total 62.01	125,4	105.067,1	6,2	14.231,6
Partida 61.09					Partida 62.02				
Francia	0,6	3.588,2	8,8	50.742,7	Italia	0,3	2.020,5	-	-
Bélgica y Luxem.	-	-	0,3	943,1	Reino Unido	-	207,5	-	-
Países Bajos	-	-	0,2	871,6	Portugal	-	623,4	0,2	2.230,4
Alemania	-	-	1,3	4.922,7	Gibraltar	-	-	-	207,1
Italia	-	154,0	-	-	Malta	-	-	0,2	500,0
Reino Unido	8,0	27.007,2	0,2	871,6	Marruecos	6,1	5.219,2	-	-
Portugal	28,5	105.639,2	1,9	6.955,2	Corea del Sur	-	76,7	-	-
España	-	-	0,3	332,3	Total 62.02	6,6	8.147,3	0,4	2.937,5
Andorra	-	-	-	21,3					
Gibraltar	-	-	0,1	69,9	Partida 62.03				
Malta	-	-	0,2	368,4	Francia	1,4	5.168,4	22,2	27.070,5
Marruecos	,4	456,4	0,6	320,5	Bélgica y Luxem.	-	-	-	203,5
Estados Unidos	-	343,0	-	-	Alemania	5,7	967,0	-	-
Cuba	-	-	-	10,0	Italia	1,1	4.841,9	-	-
Brasil	-	-	-	42,0	Reino Unido	11,4	36.821,6	-	-
Siria	0,6	1.231,9	-	-	Portugal	,3	2.101,6	53,0	35.628,6
Avituallamiento y comb.	-	-	-	67,6	Finlandia	-	-	-	252,7
Total 61.09	38,2	138.420,1	14,1	66.538,9	Suiza	0,9	7.824,2	-	-
					Austria	-	54,0	-	-
Partida 61.10					Andorra	-	-	0,9	2.315,2
Francia	6,8	60.306,5	83,4	386.710,2	Gibraltar	-	-	-	1.567,8
Bélgica y Luxem.	-	-	-	111,5	Malta	-	-	2,8	4.641,6
Alemania	,2	904,4	2,8	12.083,1	Rusia	5,2	7.731,2	-	-
Italia	-	618,9	-	-	Marruecos	1.207,1	584.050,8	5,9	5.493,5
Reino Unido	6,7	26.361,1	-	168,4	México	-	-	0,2	957,4
Portugal	3,1	10.406,4	1,0	5.077,3	Rep. Dominicana	-	-	-	30,0
Suiza	-	-	0,4	2.123,4	Brasil	-	-	10,5	13.966,5
Austria	-	11,0	0,2	1.437,7	Siria	0,2	395,5	-	-
Andorra	-	-	-	20,1	Hong-Kong	8,7	8.840,7	-	-
Gibraltar	-	-	-	70,2	Avituallamiento y comb.	-	-	-	202,5
Estados Unidos	-	27,6	-	-	Total 62.03	1.242,0	658.796,7	95,8	92.329,8
Perú	1,2	1.429,3	-	-					
Bolivia	-	26,7	-	-	Partida 62.04				
Libano	-	-	0,2	365,6	Francia	7,0	87.083,2	19,5	75.325,9
Emir. Arabes Unidos	-	157,2	-	-	Bélgica y Luxem.	-	572,3	2,6	17.760,7
Avituallamiento y comb.	-	-	-	83,8	Países Bajos	-	2.118,4	-	-
Total 61.10	18,2	100.249,1	88,0	408.251,3	Alemania	-	-	0,5	3.251,1
					Italia	0,3	6.265,4	3,3	2.689,0
Partida 61.11					Reino Unido	0,8	5.197,5	-	-
Austria	-	11,7	-	-	Portugal	1,1	5.635,9	5,8	24.956,1
Andorra	-	-	-	242,3	Suecia	-	58,2	-	-
México	-	-	1,0	1.126,1	Andorra	-	-	1,0	4.300,7
Arabia Saudita	-	-	0,2	2.078,8	Rusia	-	-	0,7	1.811,2
Total 61.11	-	11,7	1,2	3.447,2	Marruecos	8,9	6.835,1	0,3	729,3
					Angola	-	-	0,1	392,3
Partida 61.12					México	-	-	0,1	1.648,1
Italia	0,5	1.691,1	-	-	Panamá	-	-	-	331,7
Reino Unido	-	5.280,3	-	-	Chipre	-	-	-	137,3
Andorra	-	-	-	563,0	Jordania	17,0	12.825,7	-	-
Brasil	-	60,6	-	-	Arabia Saudita	-	-	-	712,7
Total 61.12	0,6	7.032,0	-	563,0	Emir. Arabes Unidos	-	136,2	-	-
					India	0,9	3.771,9	-	-
Partida 61.14					Avituallamiento y comb.	-	-	-	18,2
Andorra	-	50,0	-	427,3	Total 62.04	36,1	130.499,6	34,1	134.064,3
Total 61.14	-	50,0	-	427,3					
					Partida 62.05				
Partida 61.15					Francia	-	1.010,8	-	-
Países Bajos	4,2	710,2	-	-	Reino Unido	1,3	9.254,0	-	-
Italia	-	8,8	-	-	Portugal	3,6	15.675,1	1,7	4.314,2
Reino Unido	0,3	3.164,9	-	-	Suecia	-	-	0,4	631,5
Andorra	-	-	-	48,7	Suiza	-	-	0,3	904,0
Costa Rica	-	-	0,2	63,7	Austria	-	-	0,3	979,3
Bolivia	-	14,2	-	-	Andorra	-	-	-	302,2
Siria	-	94,8	-	-	Gibraltar	-	-	0,1	216,8
Total 61.15	4,6	3.992,8	0,2	112,4	Rusia	4,4	4.298,8	-	-
					Marruecos	61,7	56.438,3	2,0	2.922,6
Partida 61.16					Angola	-	-	-	89,2
Países Bajos	2,4	452,0	-	-	México	-	-	0,2	1.382,9
Italia	-	22,0	-	-	Siria	-	36,2	-	-
Bolivia	-	14,2	-	-	India	9,5	22.456,5	-	-
Total 61.16	2,4	488,2	-	-	China	1,3	2.532,9	-	-
					Hong-Kong	4,6	7.323,8	-	-
Partida 61.17					Avituallamiento y comb.	-	-	-	119,1
Francia	-	54,3	-	-	Total 62.05	86,4	119.026,3	5,1	11.861,7
Alemania	-	116,7	-	-					
Siria	-	31,0	-	-	Partida 62.06				
Israel	-	-	0,6	1.140,0	Francia	1,8	28.524,2	1,1	7.392,3
Total 61.17	-	202,0	0,6	1.140,0	Bélgica y Luxem.	-	-	0,2	1.622,2
					Italia	0,1	3.357,3	-	-
Total Capítulo 61	71,8	282.629,4	132,6	531.134,2	Reino Unido	-	550,7	-	-
					Portugal	-	938,0	5,9	1.084,4
Capítulo 62: Prendas y complementos de vestir, excepto los de punto					Marruecos	3,4	3.173,7	-	268,2
Partida 62.01									
Francia	0,1	556,6	2,9	10.528,1					

PRODUCTOS	IMPORTACIONES		EXPORTACIONES		
	PAÍSES	Toneladas	Miles ptas.	Toneladas	Miles ptas.
Italia	-	-	142,3	-	-
Reino Unido	2,3	7.997,2	-	-	-
Portugal	-	-	2,7	2.843,7	-
Suecia	-	126,1	-	-	-
Austria	-	506,3	-	-	-

PRODUCTOS	IMPORTACIONES		EXPORTACIONES		
	PAÍSES	Toneladas	Miles ptas.	Toneladas	Miles ptas.
Angola	-	-	-	114,7	-
India	5,0	18.350,2	-	-	-
Bangladesh	0,1	733,0	-	-	-
Avituallamiento y comb.	-	-	-	-	6,7
Total 62.06	10,6	55.627,2	7,4	10.488,5	-
Partida 62.07					

II.2.1. COMERCIO EXTERIOR POR PARTIDAS ARANCELARIAS Y PAÍSES. 1994

SECCIÓN 11

Francia	0,2	1.106,6	-	-	Total 62.17	0,6	1.559,7	7,0	11.074,3
Italia	-	24,2	-	-					
Reino Unido	0,2	302,2	-	-	Total Capítulo 62	1.653,8	1.247.050,7	160,6	292.776,0
Portugal	37,4	40.561,6	-	-	Capítulo 63: Los demás artículos textiles confeccionados; conjuntos o surtidos; prendería y trapos				
Andorra	-	-	-	55,0	Partida 63.01				
México	-	-	-	190,9	Reino Unido	0,5	345,2	-	-
Emir. Arabes Unidos	-	67,0	-	-	Portugal	-	-	-	388,1
Total 62.07	37,7	42.061,6	0,1	245,9	Marruecos	-	-	-	8,0
Partida 62.08					Senegal	-	-	2,6	1.455,5
Francia	1,1	14.968,3	-	-	Sudáfrica	-	-	30,0	12.360,0
Países Bajos	-	186,2	-	-	Cuba	-	-	2,3	5.801,6
Italia	-	44,0	-	-	Chipre	-	-	9,2	6.210,3
Reino Unido	-	42,4	-	-	Qatar	-	-	0,8	571,8
Portugal	-	205,9	-	-	Total 63.01	0,5	345,2	45,0	26.795,2
Marruecos	3,2	1.484,8	0,9	830,1	Partida 63.02				
Angola	-	-	-	15,0	Italia	-	100,2	-	-
Cuba	-	-	1,4	7.037,1	Portugal	1,5	3.980,3	1,3	3.077,4
Chipre	7,0	5.300,3	-	-	Suecia	-	-	-	44,6
Total 62.08	11,4	22.231,8	2,2	7.882,2	Andorra	-	-	0,3	329,4
Partida 62.09					Marruecos	-	-	-	101,4
Portugal	-	-	-	112,5	Estados Unidos	-	-	-	97,2
Marruecos	,3	346,1	-	-	México	-	-	1,3	4.524,9
México	-	-	0,2	365,4	Cuba	-	-	0,5	730,3
Venezuela	-	-	-	6,6	Chile	-	-	-	164,1
Emir. Arabes Unidos	-	-	0,1	347,1	Libano	-	-	0,5	836,3
Tailandia	-	37,2	-	-	Kuwait	-	-	-	56,1
Australia	-	-	0,5	1.675,2	Emir. Arabes Unidos	-	-	6,2	7.515,1
Total 62.09	0,3	383,3	0,9	2.506,9	Singapur	-	-	0,2	246,2
Partida 62.10					Total 63.02	1,5	4.080,5	10,5	17.723,0
Portugal	-	-	-	3,1	Partida 63.03				
Total 62.10	-	-	-	3,1	Portugal	-	-	-	13,5
Partida 62.11					República Checa	-	-	-	215,5
Francia	-	9,0	-	-	Reunión	-	-	0,5	40,0
Italia	-	498,2	-	-	Total 63.03	-	-	0,5	269,0
Reino Unido	-	36,5	-	-	Partida 63.04				
Portugal	-	291,8	0,2	70,0	Francia	-	-	-	49,5
Andorra	0,2	1.038,1	0,6	4.066,9	Suecia	-	-	-	40,2
Malta	-	-	0,2	167,1	Suiza	-	-	-	46,0
Rusia	12,0	20.578,6	-	-	Senegal	-	-	2,9	663,9
Marruecos	31,4	23.446,8	0,4	364,3	Venezuela	-	-	-	17,5
Malasia	9,5	8.054,1	-	-	Emir. Arabes Unidos	-	-	0,3	387,9
China	7,7	6.567,4	-	-	India	11,9	19.624,7	-	-
Hong-Kong	26,3	18.659,1	-	-	Total 63.04	11,9	19.624,7	3,3	1.205,0
Total 62.11	87,1	79.179,8	1,4	4.668,3	Partida 63.05				
Partida 62.12					Suecia	-	211,6	-	-
Francia	0,5	15.187,6	-	-	Marruecos	-	-	354,8	3.998,5
Italia	1,0	815,3	-	-	Total 63.05	-	211,6	354,8	3.998,5
Andorra	-	-	-	167,1	Partida 63.07				
Total 62.12	1,5	16.003,0	-	167,1	Francia	0,3	1.652,3	-	-
Partida 62.14					Alemania	41,8	20.129,0	-	-
Portugal	-	351,2	-	-	Italia	-	-	-	3.460,0
Austria	-	271,6	-	-	Portugal	-	30,7	-	-
India	1,9	2.849,7	-	-	Argelia	-	-	1,0	333,0
Total 62.14	1,9	3.472,5	-	-	Mozambique	-	-	1,7	3.230,7
Partida 62.15					Bolivia	-	21,2	-	-
Países Bajos	3,6	3.701,9	-	-	Total 63.07	42,2	21.833,2	2,7	7.023,7
Austria	-	109,7	-	-	Partida 63.08				
México	-	-	-	315,0	Marruecos	-	-	1,4	482,7
Hong-Kong	,1	217,1	-	-	Total 63.08	-	-	1,4	482,7
Total 62.15	3,7	4.028,7	-	315,0	Partida 63.09				
Partida 62.16					Italia	0,2	515,0	-	-
Francia	-	37,0	-	-	Total 63.09	0,2	515,0	-	-
China	2,5	929,0	-	-	Partida 63.10				
Total 62.16	2,5	966,0	-	-	Italia	-	104,0	-	-
Partida 62.17					Portugal	-	-	-	826,7
Francia	-	749,0	-	-	Total 63.10	-	104,0	-	826,7
Reino Unido	-	76,8	-	-	Total Capítulo 63				
Portugal	-	-	-	5,5	56,3	46.714,1	418,2	58.323,7	
Suiza	0,4	551,3	-	-	TOTAL SECCION 11				
					7.183,0	3.380.707,0	2.463,2	1.744.938,2	

PRODUCTOS	IMPORTACIONES		EXPORTACIONES		
	PAÍSES	Toneladas	Miles ptas.	Toneladas	Miles ptas.
Marruecos	-	-	7,0	11.068,8	-
India	0,2	182,7	-	-	-

II.2.1. COMERCIO EXTERIOR POR PARTIDAS ARANCELARIAS Y PAÍSES. 1994

SECCIÓN 12

PRODUCTOS	IMPORTACIONES		EXPORTACIONES	
	PAÍSES	Toneladas	Miles ptas.	Toneladas
SECCION 12: CALZADO; SOMBRERERÍA, PARAGUAS, QUITASOLES, BASTONES, LÁTIGOS, FUSTAS Y SUS PARTES; PLUMAS PREPARADAS Y ARTÍCULOS DE PLUMAS; FLORES ARTIFICIALES; MANUFACTURAS DE CABELLO				
Capítulo 64: Calzado, polainas, botines y artículos análogos; partes de estos artículos				
Partida 64.01				
Francia	4,9	4.559,6	10,3	11.387,2
Portugal	2,0	957,4	-	-
Cuba	-	-	9,5	6.087,8
Total 64.01	6,8	5.517,0	19,8	17.475,0
Partida 64.02				
Francia	15,1	11.086,5	-	4.376,9
Bélgica y Luxem.	-	-	0,1	675,8
Países Bajos	-	-	0,3	2.008,9
Alemania	-	-	1,7	9.894,7
Italia	-	30,9	2,3	6.688,9
Reino Unido	-	-	0,6	8.791,0
Irlanda	-	-	-	2,5
Portugal	-	-	1,6	13.655,2
Suecia	-	297,1	0,1	353,3
Suiza	-	-	0,2	1.073,3
Austria	-	-	0,3	1.477,1
Estados Unidos	-	-	6,5	15.006,4
Canadá	-	-	27,6	34.286,6
México	-	-	9,1	8.246,7
Israel	-	-	3,7	5.116,1
Arabia Saudita	-	-	1,1	4.995,0
Emir. Arabes Unidos	-	6,0	-	-
Total 64.02	15,1	11.420,5	55,2	116.648,4
Partida 64.03				
Francia	0,8	1.812,0	19,2	40.527,3
Bélgica y Luxem.	-	-	0,8	3.353,9
Países Bajos	-	-	28,1	139.863,8
Alemania	-	-	10,3	25.719,7
Italia	0,4	1.224,9	74,0	149.227,2
Reino Unido	-	-	68,5	243.955,1
Irlanda	-	-	0,7	4.464,1
Dinamarca	0,2	650,0	17,8	52.881,2
Grecia	-	225,0	0,7	1.750,0
Portugal	-	16,8	26,5	37.137,5
Islandia	-	-	4,3	13.505,2
Suecia	-	-	25,8	53.395,9
Suiza	-	-	1,7	7.267,1
Austria	-	249,4	3,7	13.704,4
Andorra	-	-	0,2	660,1
Rusia	-	-	6,7	19.740,5
Marruecos	0,3	143,6	-	-
Estados Unidos	-	-	112,8	188.581,9
Canadá	-	-	19,6	21.569,8
México	-	-	1,8	4.993,7
Libano	-	-	3,4	5.184,0
Israel	-	-	2,6	8.202,4
Arabia Saudita	-	-	0,4	396,0
Emir. Arabes Unidos	-	-	0,2	89,1
Singapur	-	-	0,3	1.503,0
Filipinas	-	-	0,1	373,1
China	-	-	-	6,7
Japón	2,3	4.645,5	21,7	61.364,7
Taiwan	-	-	2,4	7.163,5
Hong-Kong	-	-	0,4	803,8
Australia	-	-	0,3	605,8
Países no precisados	10,0	7.553,3	-	-
Total 64.03	14,1	16.520,6	455,1	1.107.990,3
Partida 64.04				
Francia	-	-	656,9	566.946,0
Bélgica y Luxem.	-	-	26,2	27.604,7
Países Bajos	-	-	91,9	74.227,2
Alemania	-	4.148,4	299,9	290.682,9
Italia	-	44,2	1.348,5	1.713.630,7
Reino Unido	-	-	632,0	467.312,4
Irlanda	-	-	1,2	584,4
Dinamarca	-	-	3,0	3.359,0
Grecia	-	-	25,9	38.619,0
Portugal	-	-	407,9	379.257,4
Suecia	-	-	4,0	6.535,2
Finlandia	-	-	0,5	497,2
Suiza	-	231,4	1,1	1.905,9
Austria	-	-	0,2	792,7
Andorra	-	-	3,8	2.534,7
Gibraltar	-	-	0,5	524,6
Polonia	-	-	0,8	363,0
República Checa	-	-	4,2	1.987,0
Rusia	-	-	1,8	1.776,4
Libia	-	-	0,3	290,8
Egipto	-	-	14,3	6.993,0
Estados Unidos	-	-	121,2	246.415,8
Canadá	-	-	47,4	59.766,6
México	-	-	28,2	36.750,0
Costa Rica	-	-	0,2	85,7

PRODUCTOS	IMPORTACIONES		EXPORTACIONES	
	PAÍSES	Toneladas	Miles ptas.	Toneladas
Panamá	-	-	5,1	8.474,7
Uruguay	-	-	12,3	16.173,0
Argentina	-	-	11,8	8.877,1
Israel	-	-	9,3	13.932,8
Arabia Saudita	-	-	0,6	1.812,1
Japón	-	-	8,2	14.964,7
Taiwan	-	-	-	26,0
Australia	-	-	4,4	10.548,2
Total 64.04	-	4.424,0	3.773,5	4.004.251,1
Partida 64.05				
Francia	-	-	104,3	130.850,5
Bélgica y Luxem.	-	-	0,3	1.802,3
Países Bajos	-	-	9,6	22.592,4
Alemania	-	-	23,9	53.657,2
Italia	-	4,5	228,0	380.324,4
Reino Unido	-	-	93,4	177.612,7
Dinamarca	-	-	1,6	2.729,2
Grecia	-	-	-	168,1
Portugal	-	-	8,9	16.559,0
Islandia	-	-	0,3	938,9
Noruega	-	-	0,1	238,7
Suecia	0,2	436,2	1,8	3.781,1
Suiza	-	-	1,5	3.383,9
Austria	-	-	1,3	3.891,7
Andorra	-	-	1,1	919,9
República Checa	-	-	0,5	250,4
Estados Unidos	-	25,6	415,1	838.425,5
Canadá	-	-	25,8	48.138,0
México	-	-	19,1	28.079,5
Bolivia	-	16,6	-	-
Uruguay	-	-	1,3	3.102,4
Israel	-	-	9,1	13.359,6
Arabia Saudita	-	-	0,8	2.430,0
Emir. Arabes Unidos	-	-	-	2,3
Bangladesh	0,2	198,9	-	-
Japón	-	-	1,7	4.827,3
Hong-Kong	-	-	1,3	4.302,5
Australia	-	-	0,6	1.017,9
Total 64.05	0,4	681,8	951,3	1.743.385,2
Partida 64.06				
Francia	0,9	2.043,2	197,8	790.793,0
Italia	27,7	17.604,0	0,4	1.521,0
Portugal	-	-	1,9	868,9
Suiza	-	-	2,1	3.739,0
Marruecos	-	-	3,1	586,0
México	-	-	-	7,0
Uruguay	-	-	10,9	5.485,3
China	128,3	24.924,2	-	-
Hong-Kong	0,9	1.412,9	-	-
Total 64.06	157,9	45.984,3	216,1	803.000,1
Total Capítulo 64	194,4	84.548,1	5.471,0	7.792.750,1
Capítulo 65: Artículos de sombrerería y sus partes.				
Partida 65.04				
Portugal	-	-	2,3	483,3
Total 65.04	-	-	2,3	483,3
Partida 65.05				
Francia	0,1	151,9	-	-
Italia	-	34,7	-	-
Portugal	-	-	-	28,4
Camerún	-	-	3,1	2.258,5
Bolivia	-	23,5	-	-
China	1,3	2.250,0	-	-
Total 65.05	1,5	2.460,0	3,1	2.286,9
Partida 65.06				
Francia	-	-	1,0	3.473,5
Bélgica y Luxem.	-	-	13,1	34.541,8
Países Bajos	-	-	20,9	52.968,8
Alemania	-	-	0,8	2.621,7
Italia	0,3	928,0	1,5	3.798,9
Reino Unido	-	-	-	10,3
Grecia	-	-	1,7	3.431,0
Portugal	5,1	22.269,4	1,9	5.202,4
Suiza	-	-	0,2	528,4
Austria	-	-	-	116,5
Andorra	-	-	0,3	1.161,1
Túnez	-	-	0,1	322,5
Mauricio	-	-	-	95,9
Colombia	-	-	0,3	1.047,4
Venezuela	-	-	0,4	1.045,0
Chile	-	-	1,5	3.218,1
Argentina	-	-	9,2	21.789,1
Israel	-	-	3,1	6.787,1
Taiwan	1,6	2.363,8	3,8	6.157,4
Total 65.06	7,0	25.561,2	59,9	148.317,0
Partida 65.07				
Portugal	0,1	206,3	-	-
Argentina	-	-	-	109,6
PRODUCTOS	IMPORTACIONES	EXPORTACIONES		

II.2.1. COMERCIO EXTERIOR POR PARTIDAS ARANCELARIAS Y PAÍSES. 1994

SECCIÓN 12

PAÍSES	Toneladas	Miles ptas.	Toneladas	Miles ptas.
Total 65.07	0,1	206,3	-	109,6
Total Capítulo 65	8,5	28.227,5	65,3	151.196,8
Capítulo 66: Paraguas, sombrillas, quitasoles, bastones, bastones asiento, látigos, fustas y sus partes				
Partida 66.01				
Países Bajos	-	20,0	-	-
Suiza	-	100,3	-	-
México	-	-	0,1	129,1
Total 66.01	-	120,3	0,1	129,1
Total Capítulo 66	7,7	2.680,3	0,1	129,1

PRODUCTOS	IMPORTACIONES		EXPORTACIONES		
	PAÍSES	Toneladas	Miles ptas.	Toneladas	Miles ptas.
Capítulo 67: Plumas y plumón preparados y artículos de plumas o plumsón; flores artificiales; manufacturas de cabello.					
Partida 67.01					
Francia		7,7	2.560,0	-	-
Total 67.01		7,7	2.560,0	-	-
Partida 67.02					
Sri Lanka		3,8	6.501,4	-	-
China		43,9	50.112,6	-	-
Hong-Kong		-	74,4	-	-
Total 67.02		47,8	56.688,4	-	-
Total Capítulo 67		55,5	59.248,4	-	-
TOTAL SECCION 12		258,4	172.144,3	5.536,4	7.944.076,0

II.2.1. COMERCIO EXTERIOR POR PARTIDAS ARANCELARIAS Y PAÍSES. 1994

SECCIÓN 13

PRODUCTOS	IMPORTACIONES		EXPORTACIONES	
	PAÍSES	Toneladas	Miles ptas.	Toneladas
SECCION 13: MANUFACTURAS DE PIEDRA, YESO, CEMENTO, AMIANTO, MICA O MATERIAS ANÁLOGAS; PRODUCTOS CERÁMICOS; VIDRIO Y MANUFACTURAS DE VIDRIO				
Capítulo 68: Manufacturas de piedra, yeso, cemento, amianto, mica o materias análogas.				
Partida 68.01				
Italia	24,0	1.014,3	-	-
Total 68.01	24,0	1.014,3	-	-
Partida 68.02				
Francia	-	-	1.196,0	72.974,4
Bélgica y Luxem.	-	-	269,0	18.820,7
Países Bajos	-	-	41,0	2.795,5
Alemania	-	-	61,1	6.597,0
Italia	-	6.991,7	794,7	64.794,5
Reino Unido	-	-	62,4	1.916,8
Portugal	48,0	3.791,5	24,0	826,0
Suiza	-	-	415,5	20.925,4
Rusia	-	-	1,0	409,6
Marruecos	-	-	695,3	26.246,4
Senegal	-	-	12,0	1.596,9
Estados Unidos	-	-	871,0	85.821,7
Colombia	-	-	40,1	1.279,1
Chile	-	-	62,9	3.615,6
Líbano	-	-	84,0	2.016,1
Israel	-	-	246,8	23.984,8
Arabia Saudita	-	-	170,0	10.524,5
Emir. Arabes Unidos	-	-	172,1	10.073,5
Japón	-	-	255,1	22.166,5
Taiwan	-	-	19,8	1.449,3
Hong-Kong	-	-	393,1	34.976,8
Total 68.02	48,0	10.783,2	5.886,7	413.811,0
Partida 68.03				
Estados Unidos	-	-	-	0,5
Total 68.03	-	-	-	0,5
Partida 68.04				
Alemania	-	5.574,2	-	-
Italia	-	154,7	-	-
Suecia	-	121,9	-	-
Suiza	0,2	3.765,6	-	-
Costa Rica	-	-	1,4	440,0
Chile	-	-	3,0	835,0
Total 68.04	0,3	9.616,3	4,4	1.275,0
Partida 68.05				
Francia	0,5	212,1	-	-
Italia	22,6	11.002,9	-	-
Reino Unido	7,5	8.125,1	-	-
Portugal	-	-	-	3.640,1
Suecia	-	-	1,4	178,1
Nigeria	-	-	3,0	905,6
Sudáfrica	-	-	2,0	675,0
China	0,2	154,3	-	-
Total 68.05	30,8	19.494,3	6,4	5.398,8
Partida 68.06				
Francia	79,3	12.787,2	-	-
Bélgica y Luxem.	15,1	2.136,9	-	-
Países Bajos	19,7	1.698,3	-	-
Alemania	25,1	2.088,4	-	-
Dinamarca	19,5	4.082,9	-	-
Finlandia	-	108,0	-	-
Estados Unidos	9,2	1.933,7	-	-
Total 68.06	168,0	24.835,4	-	-
Partida 68.07				
Chipre	-	-	20,0	920,5
Total 68.07	-	-	20,0	920,5
Partida 68.08				
Italia	90,5	4.346,1	-	-
Total 68.08	90,5	4.346,1	-	-
Partida 68.09				
Países Bajos	0,2	373,9	-	-
Reino Unido	1,3	1.213,2	-	-
Bolivia	0,3	171,1	-	-
Total 68.09	1,7	1.758,2	-	-
Partida 68.10				
Alemania	-	-	245,6	23.145,2
Italia	-	-	24,0	729,8
Suiza	-	-	37,0	1.791,6
Gambia	-	-	0,4	12,0
Cuba	-	-	25,7	3.265,1
Total 68.10	-	-	332,7	28.943,6
Partida 68.13				
Marruecos	6,3	4.511,3	-	-
Cuba	-	-	-	1.000,0
Total 68.13	6,3	4.511,3	-	1.000,0

PRODUCTOS	IMPORTACIONES		EXPORTACIONES	
	PAÍSES	Toneladas	Miles ptas.	Toneladas
Partida 68.15				
Francia	11,5	3.234,5	-	-
Alemania	0,6	1.873,2	-	-
Reino Unido	0,9	774,7	-	-
Suiza	-	-	6,0	145,6
Canadá	36,7	4.648,2	-	-
Total 68.15	49,7	10.530,6	6,0	145,6
Total Capítulo 68	419,2	86.889,7	6.256,3	451.495,0
Capítulo 69: Productos cerámicos				
Partida 69.02				
Argelia	-	-	1,5	365,2
Total 69.02	-	-	1,5	365,2
Partida 69.04				
Francia	-	-	43,6	2.591,7
Total 69.04	-	-	43,6	2.591,7
Partida 69.05				
Francia	921,5	9.716,8	793,6	18.584,4
Italia	-	-	8,9	343,2
Total 69.05	921,5	9.716,8	802,5	18.927,6
Partida 69.07				
Francia	-	1.211,1	892,3	50.532,3
Italia	-	812,3	236,8	10.723,3
Reino Unido	-	-	192,1	12.457,1
Marruecos	-	-	5,4	155,0
Total 69.07	-	2.023,4	1.326,6	73.867,7
Partida 69.08				
Francia	-	-	602,3	31.392,7
Alemania	-	-	2,5	252,9
Portugal	63,5	2.974,7	-	-
Finlandia	-	-	21,5	1.249,8
Marruecos	-	-	85,9	2.840,3
Estados Unidos	-	-	1,2	160,0
Bahrein	-	-	21,0	893,1
Total 69.08	63,5	2.974,7	734,3	36.788,8
Partida 69.09				
Francia	-	-	44,3	7.323,6
Países Bajos	-	-	2,0	244,0
Alemania	-	38,3	-	-
Reino Unido	-	3.415,1	-	-
Total 69.09	-	3.453,4	46,3	7.567,6
Partida 69.10				
Portugal	3,2	917,5	-	-
Finlandia	-	23,6	-	-
Austria	-	-	41,4	23.742,5
Lituania	-	-	3,3	1.599,9
Polonia	-	-	9,5	3.322,2
República Checa	-	-	0,4	545,1
Hungría	-	-	6,0	2.500,1
Rusia	-	-	13,3	4.829,5
Marruecos	-	-	0,3	636,5
Ghana	-	-	0,8	1.356,3
Estados Unidos	-	-	0,6	439,4
Total 69.10	3,2	941,0	75,7	38.971,5
Partida 69.11				
Francia	28,1	2.437,0	-	-
Países Bajos	117,8	13.609,6	-	-
Alemania	63,5	39.269,5	-	-
Italia	231,3	17.801,3	-	-
Reino Unido	-	201,5	-	-
Portugal	-	-	10,1	1.564,3
Polonia	9,7	7.772,3	-	-
Ucrania	19,2	1.616,0	-	-
Perú	-	-	-	74,5
China	110,6	16.288,4	-	-
Hong-Kong	9,5	1.189,6	-	-
Total 69.11	589,8	100.185,1	10,1	1.638,8
Partida 69.12				
Francia	81,7	12.176,8	0,9	569,9
Países Bajos	120,9	14.129,7	2,4	494,1
Alemania	1,4	3.868,2	1,0	340,6
Italia	234,6	30.650,9	-	-
Reino Unido	114,3	14.019,2	-	-
Portugal	15,1	1.390,5	18,9	3.664,2
República Checa	-	-	-	61,9
Ucrania	60,0	4.651,6	-	-
Brasil	406,0	40.008,3	-	-
Israel	-	-	-	20,7
Japón	0,8	65,8	0,4	119,5
Total 69.12	1.034,8	120.961,1	23,8	5.270,9
Partida 69.13				
Francia	10,8	2.809,0	6,9	21.613,9
Bélgica y Luxem.	-	-	-	3.251,5
Países Bajos	0,1	1.781,1	1,9	267,5
PRODUCTOS	IMPORTACIONES	EXPORTACIONES		

II.2.1. COMERCIO EXTERIOR POR PARTIDAS ARANCELARIAS Y PAÍSES. 1994

SECCIÓN 13

PAÍSES	Toneladas		Miles ptas.		PRODUCTOS	IMPORTACIONES		EXPORTACIONES	
	Toneladas	Miles ptas.	Toneladas	Miles ptas.		PAÍSES	Toneladas	Miles ptas.	Toneladas
Italia	1,1	4.439,4	-	-	Filipinas	-	-	3,2	3.061,8
Portugal	1,3	460,8	33,5	7.153,0	Corea del Sur	-	-	-	42,1
Islandia	-	-	3,0	220,7	Japón	-	-	0,3	1.244,0
Suiza	-	-	3,9	900,8	Taiwan	23,6	29.575,2	0,2	270,3
Andorra	-	-	14,7	1.173,7	Hong-Kong	-	-	0,2	182,0
Gibraltar	-	-	0,2	196,8	Total 70.09	23,6	31.204,6	38,0	38.711,4
Egipto	-	23,2	-	-	Partida 70.10	-	-	-	-
Estados Unidos	-	-	3,3	2.016,9	Francia	479,7	28.254,9	26,9	1.802,6
Canadá	-	-	0,2	143,3	Bélgica y Luxem.	0,6	100,0	-	-
Cuba	-	242,8	-	-	Países Bajos	33,3	4.562,5	-	-
Perú	0,2	141,4	-	-	Alemania	88,4	10.329,8	134,1	9.660,6
Bolivia	-	25,2	-	-	Italia	400,1	41.113,8	-	-
Vietnam	41,3	5.580,1	-	-	Reino Unido	95,5	9.687,2	-	-
China	155,2	29.146,0	-	-	Portugal	16.372,1	778.509,3	0,1	38,2
Japón	-	-	9,1	6.400,2	Suecia	-	-	0,2	38,7
Hong-Kong	-	28,3	-	-	Marruecos	-	-	10,7	2.282,6
Avituallamiento y comb.	-	-	1,9	325,0	Egipto	-	12,6	-	-
Total 69.13	210,0	44.677,3	78,6	43.663,4	Camerún	-	-	62,0	4.572,2
Partida 69.14	-	-	-	-	Total 70.10	17.469,7	872.570,2	234,0	18.394,9
Francia	-	-	1.256,5	219.542,0	Partida 70.13	-	-	-	-
Bélgica y Luxem.	-	-	369,1	43.701,5	Francia	83,3	28.231,5	20,0	6.473,6
Países Bajos	-	100,0	114,7	21.617,5	Bélgica y Luxem.	-	141,0	-	-
Alemania	-	-	470,2	70.992,9	Países Bajos	23,2	5.425,8	2,5	802,5
Reino Unido	-	-	6,2	1.802,1	Alemania	4,0	3.331,1	-	-
Dinamarca	-	-	126,5	34.805,1	Italia	1.493,4	185.433,0	-	-
Portugal	6,8	1.085,7	-	-	Reino Unido	318,1	24.527,6	-	-
Suiza	-	-	22,2	3.308,6	Portugal	151,2	19.723,1	199,3	24.421,3
Austria	-	-	0,7	304,5	República Checa	-	73,4	-	55,4
Japón	-	-	-	101,2	Eslovaquia	289,0	113.148,2	-	-
Total 69.14	6,8	1.185,7	2.366,1	396.175,4	Argelia	-	-	17,1	2.952,7
Total Capítulo 69	2.829,6	286.118,5	5.509,1	625.828,6	Estados Unidos	-	-	-	138,0
Capítulo 70: Vidrio y manufacturas de vidrio.	-	-	-	-	Israel	-	-	9,4	1.350,6
Partida 70.05	-	-	-	-	Arabia Saudita	-	-	12,7	3.334,9
Francia	-	5.695,6	-	-	Indonesia	594,7	45.786,5	-	-
Total 70.05	-	5.695,6	-	-	Malasia	193,0	15.274,4	-	-
Partida 70.06	-	-	-	-	China	31,1	3.053,0	-	-
Francia	1,7	334,6	-	-	Japón	-	-	4,5	695,2
Alemania	-	-	0,7	507,0	Hong-Kong	17,1	1.603,4	-	-
Estados Unidos	-	-	0,5	134,5	Total 70.13	3.198,3	445.752,1	265,6	40.224,1
Total 70.06	1,7	334,6	1,2	641,5	Partida 70.16	-	-	-	-
Partida 70.09	-	-	-	-	Bélgica y Luxem.	-	-	0,1	24,7
Francia	-	-	3,5	3.503,2	Países Bajos	14,7	2.961,6	-	-
Bélgica y Luxem.	-	1.629,4	0,7	601,1	Italia	22,1	3.861,6	-	-
Países Bajos	-	-	1,1	1.149,7	Portugal	30,3	4.452,6	7,4	1.297,0
Alemania	-	-	4,5	8.372,7	Total 70.16	67,1	11.275,8	7,6	1.321,7
Grecia	-	-	-	218,9	Partida 70.18	-	-	-	-
Portugal	-	-	0,1	2.445,0	Portugal	-	69,7	-	-
Austria	-	-	0,3	308,0	Avituallamiento y comb.	-	-	0,2	78,0
Gibraltar	-	-	0,1	150,5	Total 70.18	-	69,7	0,2	78,0
Rusia	-	-	0,8	202,4	Partida 70.19	-	-	-	-
Marruecos	-	-	3,2	1.632,3	Francia	2,5	2.853,8	-	-
Argelia	-	-	6,4	4.077,2	Bélgica y Luxem.	0,5	319,0	-	-
Túnez	-	-	5,4	2.588,9	Alemania	36,5	28.877,3	-	-
Malí	-	-	0,6	67,4	Reino Unido	166,2	36.725,8	-	-
Ghana	-	-	0,2	129,6	Portugal	-	-	-	7.174,2
R. Centroafricana	-	-	0,8	561,3	Finlandia	85,9	20.066,3	-	-
Estados Unidos	-	-	0,4	435,1	Austria	1,8	1.781,6	-	-
Ecuador	-	-	0,6	605,3	Taiwan	41,1	7.596,0	-	-
Chile	-	-	0,4	260,4	Total 70.19	334,4	98.219,8	-	7.174,2
Líbano	-	-	0,4	584,8	Partida 70.20	-	-	-	-
Israel	-	-	1,5	971,9	Estados Unidos	0,1	2.538,1	-	-
Jordania	-	-	-	23,1	Taiwan	-	104,7	-	-
Arabia Saudita	-	-	0,7	1.743,4	Total 70.20	0,2	2.642,8	-	-
Kuwait	-	-	1,6	1.994,4	Total Capítulo 70	21.095,1	1.467.765,1	546,6	106.545,7
Emir. Arabes Unidos	-	-	0,7	609,6	TOTAL SECCION 13	24.343,9	1.840.773,3	12.312,0	1.183.869,3
Tailandia	-	-	-	29,5					
Indonesia	-	-	0,1	584,2					
Singapur	-	-	-	61,1					

II.2.1. COMERCIO EXTERIOR POR PARTIDAS ARANCELARIAS Y PAÍSES. 1994

SECCIÓN 14

PRODUCTOS PAÍSES	IMPORTACIONES		EXPORTACIONES	
	Toneladas	Miles ptas.	Toneladas	Miles ptas.
SECCION 14: PERLAS FINAS O CULTIVADAS, PIEDRAS PRECIOSAS Y SEMIPRECIOSAS O SIMILARES, METALES PRECIOSOS, CHAPADOS DE METALES PRECIOSOS Y MANUFACTURAS DE ESTAS MATERIAS; BISUTERIA; MONEDAS				
Capítulo 71: Perlas finas o cultivadas, piedras preciosas y semipreciosas o similares, metales preciosos, chapados de metales preciosos y manufacturas de estas materias; bisutería; monedas				
Partida 71.08				
Alemania	-	1.503,6	-	-
Total 71.08	-	1.503,6	-	-
Partida 71.13				
Italia	2,5	6.460,4	-	-
Israel	-	308,0	-	-
Emir. Arabes Unidos	-	788,4	-	-
Tailandia	-	5.381,3	-	-
Total 71.13	2,5	12.938,1	-	-
Partida 71.15				
Italia	-	32.586,4	-	-
Total 71.15	-	32.586,4	-	-

PRODUCTOS PAÍSES	IMPORTACIONES		EXPORTACIONES	
	Toneladas	Miles ptas.	Toneladas	Miles ptas.
Partida 71.17				
Francia	-	58,6	-	-
Alemania	-	1.079,8	-	-
Irlanda	-	-	-	147,4
Andorra	0,1	1.408,0	-	-
Egipto	-	23,1	-	-
Angola	-	-	-	71,4
Estados Unidos	0,1	462,7	-	-
México	-	73,0	-	-
Paraguay	-	77,1	-	-
Filipinas	4,2	5.260,7	-	-
China	1,2	1.572,6	-	-
Corea del Sur	-	595,4	-	-
Taiwan	0,6	1.906,9	-	-
Hong-Kong	-	70,6	-	-
Total 71.17	6,4	12.588,5	-	218,8
Total Capítulo 71	9,0	59.616,6	-	218,8
TOTAL SECCION 14	9,0	59.616,6	-	218,8

II.2.1. COMERCIO EXTERIOR POR PARTIDAS ARANCELARIAS Y PAÍSES. 1994

SECCIÓN 15

PRODUCTOS	IMPORTACIONES		EXPORTACIONES	
	PAÍSES	Toneladas	Miles ptas.	Toneladas

SECCIÓN 15: METALES COMUNES Y MANUFACTURAS DE ESTOS METALES

Capítulo 72: Fundición, hierro y acero.

PRODUCTOS	IMPORTACIONES		EXPORTACIONES	
	PAÍSES	Toneladas	Miles ptas.	Toneladas
Partida 72.04				
Portugal	-	-	93,4	3.483,4
Marruecos	-	-	14,0	210,0
Total 72.04	-	-	107,4	3.693,4
Partida 72.08				
Países Bajos	0,2	180,6	-	-
Italia	285,9	19.167,1	-	-
Reino Unido	-	7.000,0	-	-
Total 72.08	286,1	26.347,7	-	-
Partida 72.09				
Guinea Ecuatorial	-	-	6,5	873,4
Cuba	-	-	149,0	10.262,8
Total 72.09	-	-	155,5	11.136,2
Partida 72.10				
Francia	30,8	8.236,3	-	-
Alemania	12.542,1	1.177.457,4	-	-
Italia	7.445,1	697.389,5	210,4	8.355,8
Reino Unido	179,3	19.795,4	-	-
Portugal	96,6	31.716,4	-	-
Estados Unidos	103,4	7.700,0	-	-
Canadá	-	-	19,8	1.422,7
Brasil	9.779,9	833.218,5	-	-
Japón	-	-	261,7	21.772,9
Total 72.10	30.177,1	2.775.513,6	491,8	31.551,5
Partida 72.11				
Alemania	4,8	7.550,0	-	-
Italia	2,3	239,5	-	-
Total 72.11	7,1	7.789,5	-	-
Partida 72.12				
Francia	1.332,8	195.278,9	-	-
Alemania	193,9	24.021,6	-	-
Suecia	9,7	1.581,1	-	-
Suiza	-	-	0,2	2,0
Total 72.12	1.536,4	220.881,6	0,2	2,0
Partida 72.14				
Alemania	6,5	918,3	-	-
Italia	45,2	2.264,6	-	-
Cuba	-	-	92,1	8.737,2
Total 72.14	51,7	3.182,8	92,1	8.737,2
Partida 72.15				
Italia	0,5	238,1	-	-
Total 72.15	0,5	238,1	-	-
Partida 72.16				
Alemania	126,5	5.571,2	-	-
Italia	232,2	13.237,4	-	-
Portugal	23,2	1.048,4	-	-
Cuba	-	-	13,5	5.852,0
Total 72.16	381,9	19.856,9	13,5	5.852,0
Partida 72.19				
Francia	1,2	1.310,6	-	-
Reino Unido	94,9	21.280,9	-	-
Guinea Ecuatorial	-	-	21,8	8.204,0
Total 72.19	96,0	22.591,5	21,8	8.204,0
Partida 72.20				
Italia	-	174,5	-	-
Total 72.20	-	174,5	-	-
Partida 72.22				
Francia	0,3	987,3	-	-
Italia	32,8	9.257,1	-	-
Total 72.22	33,1	10.244,4	-	-
Partida 72.23				
Suiza	11,3	6.652,2	-	-
Total 72.23	11,3	6.652,2	-	-
Partida 72.25				
Francia	0,1	98,1	-	-
Guinea Ecuatorial	-	-	56,2	5.070,5
Total 72.25	0,1	98,1	56,2	5.070,5
Partida 72.28				
Alemania	1,8	705,0	-	-
Total 72.28	1,8	705,0	-	-
Total Capítulo 72	32.583,2	3.094.276,0	938,3	74.246,9
Capítulo 73: Manufacturas de fundición, de hierro o de acero.				
Partida 73.01				
Bélgica y Luxem.	1.068,5	135.093,9	-	-

PRODUCTOS	IMPORTACIONES		EXPORTACIONES		
	PAÍSES	Toneladas	Miles ptas.	Toneladas	Miles ptas.
Portugal	-	49,8	9.344,9	-	-
Total 73.01	-	1.118,2	144.438,7	-	-
Partida 73.03					
Panamá	-	0,2	37,5	-	-
Total 73.03	-	0,2	37,5	-	-
Partida 73.04					
Francia	-	-	236,6	-	-
Países Bajos	0,3	148,5	-	219,0	
Alemania	169,9	27.711,2	-	48,5	
Italia	1.722,2	178.181,5	16,0	3.542,3	
Grecia	-	-	-	432,9	
Portugal	441,7	41.873,4	17,7	5.028,2	
Suiza	-	-	0,1	828,9	
Turquía	1.256,1	80.186,5	-	-	
China	-	-	0,9	279,0	
Australia	-	-	0,2	618,6	
Total 73.04	3.590,1	328.337,7	35,0	10.997,4	
Partida 73.06					
Francia	78,6	22.460,7	-	812,7	
Países Bajos	-	-	-	77,7	
Alemania	121,0	7.111,2	-	-	
Italia	293,6	39.802,6	-	-	
Portugal	168,5	12.097,4	-	-	
Marruecos	-	-	72,5	7.650,6	
Guinea Ecuatorial	-	-	0,2	33,7	
Sudáfrica	-	-	0,4	935,5	
Estados Unidos	-	-	0,1	10,0	
Total 73.06	661,7	81.471,9	73,2	9.520,2	
Partida 73.07					
Países Bajos	0,5	463,2	-	-	
Alemania	16,1	10.376,4	-	-	
Italia	493,5	125.016,5	-	5.712,9	
Portugal	-	-	122,5	11.013,5	
Suiza	1,1	721,9	-	-	
Marruecos	-	-	21,6	2.190,6	
Cuba	-	-	18,6	10.782,5	
Total 73.07	511,2	136.578,0	162,7	29.699,5	
Partida 73.08					
Francia	10,3	2.646,3	0,2	518,1	
Bélgica y Luxem.	0,3	583,6	-	-	
Países Bajos	7,6	8.009,2	-	-	
Alemania	117,3	50.162,6	-	-	
Italia	1.095,1	255.162,2	0,1	482,2	
Reino Unido	-	24,1	-	-	
Dinamarca	0,2	344,1	-	-	
Grecia	-	-	-	21,8	
Portugal	-	-	149,4	64.937,7	
Andorra	-	-	11,9	3.587,8	
Marruecos	-	-	6,2	1.915,1	
Guinea Ecuatorial	-	-	7,8	5.200,0	
Estados Unidos	-	41,8	-	-	
Chile	-	-	52,5	22.987,6	
Argentina	-	-	34,6	7.444,2	
Qatar	-	-	-	2,0	
Singapur	-	49,5	-	-	
Total 73.08	1.230,9	317.023,4	262,8	107.096,5	
Partida 73.09					
Italia	4,8	4.546,1	-	-	
Reino Unido	14,4	7.897,1	-	-	
Camerún	-	-	2,0	1.995,9	
Total 73.09	19,2	12.443,3	2,0	1.995,9	
Partida 73.10					
Francia	16,6	3.237,4	4.268,6	993.741,7	
Países Bajos	-	-	1.612,1	402.512,9	
Alemania	-	174,4	110,7	21.422,5	
Italia	-	-	1.091,8	320.710,2	
Portugal	644,7	102.824,2	1.176,0	305.775,9	
Finlandia	-	-	81,0	17.113,1	
Hungría	-	-	19,4	8.348,4	
Marruecos	-	-	759,1	193.856,4	
Senegal	-	-	6,5	2.578,2	
México	-	-	108,1	48.246,2	
Cuba	-	-	75,8	19.709,4	
Ecuador	-	-	23,9	8.473,2	
Perú	-	-	34,0	7.734,2	
Israel	-	-	44,9	13.628,1	
Tailandia	8,3	2.470,3	-	-	
Corea del Sur	-	-	113,8	34.713,9	
Total 73.10	669,8	108.706,3	9.526,0	2.398.564,5	
Partida 73.11					
Alemania	-	431,9	-	-	
Portugal	9,4	1.950,5	-	-	
Guinea	1,1	119,7	-	-	
Guinea Ecuatorial	0,7	275,4	-	-	
Cuba	41,5	6.622,3	-	-	
Total 73.11	52,7	9.399,7	-	-	

PRODUCTOS	IMPORTACIONES	EXPORTACIONES
-----------	---------------	---------------

II.2.1. COMERCIO EXTERIOR POR PARTIDAS ARANCELARIAS Y PAÍSES. 1994

SECCIÓN 15

PAÍSES	Toneladas	Miles ptas.	Toneladas	Miles ptas.
Partida 73.12				
Alemania	0,2	525,0	-	-
Italia	-	1.363,4	-	-
Cuba	-	-	1,5	1.469,5
Taiwan	2,6	2.884,4	-	-
Total 73.12	2,8	4.772,8	1,5	1.469,5
Partida 73.13				
Francia	1,0	1.194,3	-	-
Total 73.13	1,0	1.194,3	-	-
Partida 73.14				
Alemania	37,7	7.470,8	-	-
Italia	93,7	17.508,1	-	-
Total 73.14	131,5	24.978,9	-	-
Partida 73.15				
Italia	2,6	2.107,6	-	-
Gabón	-	-	-	44,5
Taiwan	3,7	3.375,2	-	-
Total 73.15	6,3	5.482,9	-	44,5
Partida 73.17				
Francia	18,1	13.225,4	-	-
Italia	13,9	11.902,4	-	-
Reino Unido	-	91,7	4,6	4.384,9
Portugal	-	-	0,7	1.694,9
Marruecos	-	-	0,3	15,0
Argelia	-	-	5,2	28,0
Estados Unidos	0,1	283,7	-	-
Total 73.17	32,1	25.503,2	10,7	6.122,8
Partida 73.18				
Francia	3,5	3.004,1	0,1	451,0
Alemania	12,8	10.118,2	-	4,1
Italia	72,5	16.308,5	-	-
Reino Unido	0,4	162,0	-	-
Dinamarca	-	38,8	-	-
Suecia	-	-	0,3	88,5
Suiza	-	158,0	-	-
Marruecos	-	-	-	11,8
Guinea Ecuatorial	-	-	-	90,0
Estados Unidos	0,5	628,1	-	-
Cuba	-	-	13,3	7.450,3
Venezuela	-	-	0,4	258,0
Taiwan	1,7	1.716,0	-	-
Total 73.18	91,4	32.133,7	14,2	8.353,8
Partida 73.20				
Países Bajos	-	-	-	3,2
Alemania	0,2	1.106,4	-	8,8
Italia	59,6	9.474,5	-	-
Suiza	0,1	284,1	-	-
Estados Unidos	-	239,2	-	-
Taiwan	-	20,0	-	-
Total 73.20	59,9	11.124,2	-	12,0
Partida 73.21				
Alemania	0,2	191,3	-	-
Italia	0,1	490,0	-	-
Suiza	-	-	0,6	405,6
Total 73.21	0,3	681,3	0,6	405,6
Partida 73.22				
Francia	2,5	1.838,4	-	-
Rusia	0,9	40,0	-	-
Total 73.22	3,4	1.878,4	-	-
Partida 73.23				
Francia	24,0	5.372,0	-	105,8
Bélgica y Luxem.	-	-	-	63,0
Alemania	1,2	6.045,2	18,7	6.558,9
Italia	206,5	100.053,8	0,7	1.460,0
Reino Unido	-	155,2	-	1.279,9
Grecia	-	-	-	87,0
Portugal	-	-	17,0	3.018,5
Suiza	-	-	1,5	451,7
Andorra	-	-	7,7	2.257,5
Gibraltar	-	-	0,1	141,9
República Checa	-	-	-	23,3
Estados Unidos	-	-	1,9	889,1
Rep. Dominicana	-	-	2,7	709,3
Chile	-	-	1,1	249,4
Uruguay	-	-	0,1	35,1
Indonesia	83,5	24.050,0	-	-
China	45,4	11.370,3	-	-
Japón	-	-	-	69,4
Taiwan	-	-	0,2	52,6
Hong-Kong	-	-	-	25,0
Total 73.23	360,6	147.046,4	52,1	17.477,3
Partida 73.24				
Francia	-	-	1,9	1.497,8
Bélgica y Luxem.	-	-	0,3	749,7
Países Bajos	-	-	-	1,0

Alemania	-	-	-	3.666,1
Italia	27,2	11.309,3	0,8	2.815,0
Reino Unido	-	-	28,7	22.599,6
Grecia	-	-	12,2	17.800,0
Portugal	-	-	10,7	19.872,1
Suecia	-	-	0,9	2.376,0
Andorra	-	-	0,4	1.946,5
Argelia	-	-	0,2	174,9
México	-	-	0,5	704,0
Israel	-	-	0,5	380,2
Arabia Saudita	-	-	1,8	4.194,8
Bahrein	-	-	0,1	280,6
Filipinas	-	-	7,8	12.113,3
Total 73.24	27,2	11.309,3	66,7	91.171,8

Partida 73.25				
Portugal	19,8	3.412,9	-	-
Hungría	-	-	19,4	7.943,2
Ecuador	-	-	47,5	17.136,0
Chile	-	-	10,6	4.454,7
Israel	-	-	27,6	8.043,8
Tailandia	-	-	10,2	4.553,9
Filipinas	-	-	25,5	10.863,2
China	-	-	12,5	4.702,4
Corea del Sur	-	-	21,1	7.221,7
Australia	2,6	432,3	-	-
Total 73.25	22,4	3.845,2	174,4	64.918,9

Partida 73.26				
Francia	1,2	3.316,4	65,4	29.795,2
Países Bajos	-	80,6	-	-
Alemania	0,6	10.699,6	1,0	731,5
Italia	282,6	93.999,2	1,1	1.300,0
Reino Unido	0,1	1.187,8	-	17,8
Portugal	65,3	12.774,5	71,0	16.401,4
Suecia	-	104,2	-	-
Suiza	-	82,7	0,6	309,0
Andorra	-	-	16,9	4.730,5
Gibraltar	-	-	-	15,4
República Checa	0,4	628,4	-	-
Hungría	-	-	19,5	7.978,6
Marruecos	-	-	29,4	4.473,0
Ghana	-	-	0,1	155,4
Estados Unidos	-	190,1	-	-
México	-	-	0,1	212,6
Colombia	-	-	-	54,4
Perú	-	-	42,5	8.796,0
Argentina	-	45,4	-	-
Israel	-	-	13,7	4.268,9
Filipinas	-	-	13,1	5.852,7
China	0,2	614,1	-	-
Corea del Sur	-	-	93,9	28.071,1
Japón	-	141,2	-	-
Taiwan	-	47,6	-	-
Hong-Kong	-	203,0	-	-
Australia	-	-	0,1	587,8
Nueva Zelanda	-	-	-	35,0
Total 73.26	350,5	124.114,6	368,4	113.786,1

Total Capítulo 73 8.943,4 1.532.501,8 10.750,3 2.861.636,2

Capítulo 74: Cobre y manufacturas de cobre.

Partida 74.04				
Reino Unido	40,9	4.723,0	-	-
Camérún	73,0	6.995,2	-	-
Total 74.04	114,0	11.718,2	-	-

Partida 74.08				
Francia	29,7	7.889,1	-	-
Bélgica y Luxem.	70,3	3.805,5	-	-
Italia	68,7	3.975,2	-	-
Cuba	-	-	9,5	4.431,2
Total 74.08	168,6	15.669,9	9,5	4.431,2

Partida 74.10				
Italia	-	3.003,0	-	-
Total 74.10	-	3.003,0	-	-

Partida 74.11				
Francia	130,5	71.189,0	-	-
Alemania	206,2	93.963,9	-	-
Italia	164,9	68.907,1	-	-
Reino Unido	59,6	16.931,9	-	-
Suiza	0,2	17.661,8	-	-
Total 74.11	561,5	268.653,7	-	-

Partida 74.12				
Alemania	0,4	829,9	-	-
Total 74.12	0,4	829,9	-	-

Partida 74.15				
Francia	-	219,4	-	-
Alemania	-	123,4	-	-
Total 74.15	-	342,8	-	-

PRODUCTOS	IMPORTACIONES		EXPORTACIONES	
	PAÍSES	Toneladas	Miles ptas.	Toneladas

PRODUCTOS	IMPORTACIONES		EXPORTACIONES	
	PAÍSES	Toneladas	Miles ptas.	Toneladas

Partida 74.18

II.2.1. COMERCIO EXTERIOR POR PARTIDAS ARANCELARIAS Y PAÍSES. 1994

SECCIÓN 15

Países Bajos	-	1.729,0	-	-	Grecia	-	-	-	1,2	2.680,0
México	-	-	0,4	809,8	Portugal	14,6	16.267,9	12,3	1.933,8	
Ecuador	-	-	0,1	228,8	Noruega	-	-	0,5	945,8	
Argentina	-	-	7,8	5.844,5	Suecia	-	-	-	144,3	
Israel	-	-	0,1	90,8	Suiza	-	-	-	185,4	
Total 74.18	-	1.729,0	8,5	6.973,9	Austria	-	-	0,1	214,9	
Partida 74.19					Andorra	-	-	1,0	2.114,3	
Alemania	0,5	2.507,8	-	-	Estados Unidos	-	-	-	130,9	
Reino Unido	0,2	574,9	-	-	Chile	-	-	-	93,6	
Portugal	2,4	583,2	-	-	Chipre	-	-	0,2	371,2	
Total 74.19	3,1	3.665,8	-	-	Israel	-	-	0,1	278,6	
Total Capítulo 74	847,6	305.612,2	18,0	11.405,1	Malasia	-	-	-	65,7	
Capítulo 75: Níquel y manufacturas de níquel.					Singapur	-	-	-	27,6	
Partida 75.08					Corea del Sur	-	-	5,1	1.904,8	
Alemania	0,4	3.199,7	-	-	Japón	-	-	0,2	675,1	
Total 75.08	0,4	3.199,7	-	-	Taiwan	-	-	-	146,6	
Total Capítulo 75	0,4	3.199,7	-	-	Hong-Kong	-	-	-	78,7	
Capítulo 76: Aluminio y manufacturas de aluminio.					Australia	-	-	0,3	761,4	
Partida 76.04					Total 76.15	114,9	64.450,1	80,2	219.581,1	
Francia	1,5	1.285,7	-	-	Partida 76.16					
Italia	59,6	24.756,1	-	-	Francia	-	504,0	-	-	
Portugal	332,6	98.748,1	-	-	Países Bajos	8,8	19.435,5	-	-	
Marruecos	-	-	2,1	1.888,4	Alemania	-	228,7	-	-	
Cuba	-	-	-	98,5	Italia	20,1	18.460,6	0,6	1.057,3	
Australia	0,3	215,2	-	-	Reino Unido	32,4	26.129,3	-	-	
Total 76.04	394,0	125.005,2	2,2	1.986,9	Portugal	-	-	6,5	11.101,8	
Partida 76.06					Andorra	-	-	-	87,1	
Francia	142,6	42.399,1	-	-	Gibraltar	-	-	0,1	56,0	
Países Bajos	224,0	73.162,7	-	-	Hungría	-	-	38,9	15.861,4	
Alemania	57,3	19.665,9	-	-	Marruecos	-	-	11,5	4.208,0	
Italia	26,5	9.194,7	-	-	México	-	-	-	172,3	
Reino Unido	9,6	2.668,5	-	-	Malasia	-	-	4,6	2.040,7	
Gibraltar	-	-	-	44,6	Filipinas	-	-	12,7	5.639,4	
Total 76.06	460,1	147.090,9	-	44,6	Corea del Sur	-	-	37,9	13.400,6	
Partida 76.07					Taiwan	-	69,5	-	-	
Países Bajos	9,4	22.293,9	-	-	Total 76.16	61,4	64.827,6	112,8	53.624,6	
Alemania	11,3	15.877,9	-	-	Total Capítulo 76	1.136,5	554.563,1	292,7	294.559,3	
Italia	-	165,5	-	-	Capítulo 78: Plomo y manufacturas de plomo					
Suiza	12,2	18.733,6	-	-	Partida 78.01					
Marruecos	-	-	6,9	2.974,9	Grecia	-	-	38,0	3.338,5	
Argelia	-	-	5,0	3.900,0	Portugal	-	-	362,5	28.896,1	
Total 76.07	32,9	57.070,9	11,9	6.874,9	Total 78.01	-	-	400,6	32.234,6	
Partida 76.08					Partida 78.02					
Francia	-	277,5	-	-	Portugal	844,0	10.817,0	-	-	
Países Bajos	-	224,5	-	-	Total 78.02	844,0	10.817,0	-	-	
Alemania	0,7	972,4	-	-	Partida 78.06					
Reino Unido	-	849,2	-	-	Francia	-	-	66,0	6.086,8	
Suiza	-	-	0,1	554,0	Reino Unido	-	-	484,0	41.850,1	
Estados Unidos	0,2	1.247,1	-	640,0	Portugal	-	-	29,2	2.795,5	
Australia	0,1	45,2	-	-	Túnez	-	-	4,0	548,7	
Total 76.08	1,1	3.616,0	0,2	1.194,0	Estados Unidos	-	-	30,0	3.871,5	
Partida 76.10					Australia	-	-	18,0	1.353,6	
Francia	0,4	108,8	-	-	Total 78.06	-	-	631,2	56.506,2	
Italia	-	1.631,4	-	-	Total Capítulo 78	844,0	10.817,0	1.031,7	88.740,8	
Reino Unido	1,7	2.791,9	-	-	Capítulo 79: Cinc y manufacturas de cinc.					
Argelia	-	-	0,4	373,5	Partida 79.01					
Guinea Ecuatorial	-	-	32,6	4.441,8	Países Bajos	-	-	5.038,3	672.972,8	
Estados Unidos	9,3	8.369,8	-	-	Reino Unido	-	-	25,4	3.263,9	
Total 76.10	11,4	12.901,9	32,9	4.815,3	Portugal	-	-	1.249,3	196.447,3	
Partida 76.11					Suecia	-	-	3.835,0	504.208,4	
Alemania	-	-	47,0	4.188,0	Total 79.01	-	-	10.148,0	1.376.892,3	
Guinea Ecuatorial	-	-	5,0	1.110,0	Partida 79.07					
Total 76.11	-	-	52,0	5.298,0	Alemania	27,4	8.902,8	-	-	
Partida 76.12					Italia	0,6	476,5	-	-	
Francia	25,4	33.825,1	-	-	Total 79.07	28,0	9.379,3	-	-	
Alemania	0,4	1.646,9	-	155,2	Total Capítulo 79	28,0	9.379,3	10.148,0	1.376.892,3	
Italia	-	-	0,3	984,6	Capítulo 80: Estaño y manufacturas de Estaño					
Suiza	33,4	42.826,3	-	-	Partida 80.07					
Total 76.12	59,2	78.298,2	0,4	1.139,8	Reino Unido	0,1	1.201,6	-	-	
Partida 76.13					Total 80.07	0,1	1.201,6	-	-	
Alemania	-	114,7	-	-	Total Capítulo 80	0,1	1.201,6	-	-	
Reino Unido	1,5	1.187,6	-	-	Capítulo 81: Los demás metales comunes; "cermets"; manufacturas de estas materias.					
Total 76.13	1,5	1.302,3	-	-	Partida 81.04					
Partida 76.15					Italia	1,5	1.262,4	-	-	
Francia	-	-	31,3	143.451,0	Total 81.04	1,5	1.262,4	-	-	
Bélgica y Luxem.	-	-	0,6	1.376,0						
Países Bajos	-	-	0,3	690,6						
Alemania	-	-	2,4	5.192,7						
Italia	100,4	48.182,2	23,1	53.867,8						

PRODUCTOS	IMPORTACIONES		EXPORTACIONES	
	PAÍSES	Toneladas	Miles ptas.	Toneladas

Reino Unido	-	-	0,4	1.195,6
Dinamarca	-	-	0,7	1.054,5

PRODUCTOS	IMPORTACIONES		EXPORTACIONES	
	PAÍSES	Toneladas	Miles ptas.	Toneladas

Partida 81.05				
Alemania	-	2,2	-	-
Total 81.05	-	2,2	-	-

II.2.1. COMERCIO EXTERIOR POR PARTIDAS ARANCELARIAS Y PAÍSES. 1994

SECCIÓN 15

Partida 81.08				
Italia	21,8	5.306,5	-	-
Total 81.08	21,8	5.306,5	-	-
Partida 81.10				
Portugal	-	-	1,0	325,0
Total 81.10	-	-	1,0	325,0
Partida 81.12				
Italia	-	445,1	-	-
Total 81.12	-	445,1	-	-
Total Capítulo 81	23,3	7.016,1	1,0	325,0
Capítulo 82: Herramientas y útiles, artículos de cuchillería y cubiertos de mesa, de metales comunes, partes de estos artículos, de metales comunes.				
Partida 82.01				
Francia	-	203,2	-	-
Gibraltar	-	-	-	10,1
Total 82.01	-	203,2	-	10,1
Partida 82.02				
Francia	0,7	447,1	-	-
Alemania	-	15,8	-	-
Italia	-	616,8	-	-
India	0,7	75,5	-	-
Total 82.02	1,4	1.155,2	-	-
Partida 82.03				
Francia	0,8	2.982,2	-	-
Alemania	-	89,3	-	-
India	2,4	452,1	-	-
Total 82.03	3,2	3.523,6	-	-
Partida 82.04				
Francia	0,3	180,3	-	-
Alemania	-	78,5	-	-
India	1,8	284,9	-	-
Taiwan	0,8	837,4	-	-
Total 82.04	2,9	1.381,1	-	-
Partida 82.05				
Francia	0,3	903,1	-	-
Países Bajos	0,5	1.935,4	-	-
Alemania	-	1.283,1	-	-
Italia	-	840,2	-	-
Reino Unido	-	41,1	-	-
Portugal	-	-	-	806,5
Suiza	0,5	495,6	-	-
Andorra	-	-	-	24,2
Gambia	-	-	-	5,0
Gabón	-	-	0,6	1.326,3
Estados Unidos	-	87,9	-	-
India	2,0	565,0	-	-
Taiwan	0,7	1.021,0	-	-
Total 82.05	4,1	7.172,3	0,6	2.162,1
Partida 82.06				
Francia	14,4	7.560,6	-	-
Países Bajos	0,7	878,8	-	-
Alemania	13,0	7.481,0	-	-
Suiza	-	67,2	-	-
Total 82.06	28,2	15.987,7	-	-
Partida 82.07				
Alemania	-	87,2	-	-
Italia	1,5	1.549,8	-	-
Portugal	0,3	2.843,3	-	-
Suecia	-	74,5	-	-
Suiza	-	-	-	3.433,7
Austria	-	68,4	-	-
Gabón	-	-	-	261,6
Estados Unidos	0,2	10.512,1	-	-
Total 82.07	2,1	15.135,4	0,1	3.695,3
Partida 82.08				
Italia	-	18,5	-	-
Suiza	-	1.085,5	-	-
Estados Unidos	-	2.195,1	-	-
Total 82.08	-	3.299,0	-	-
Partida 82.09				
Italia	-	5.155,6	-	-
Portugal	1,7	1.662,9	-	-
Total 82.09	1,7	6.818,6	-	-
Partida 82.10				
Francia	-	105,0	-	-
Gibraltar	-	-	-	5,8
Total 82.10	-	105,0	-	5,8

PRODUCTOS	IMPORTACIONES		EXPORTACIONES	
PAÍSES	Toneladas	Miles ptas.	Toneladas	Miles ptas.

Partida 82.11				
Francia	-	113,8	-	-
Portugal	-	-	1,4	463,2
Suiza	-	1.312,2	-	430,0
República Checa	-	-	-	9,0

Costa Rica	-	-	0,3	474,8
China	20,7	9.541,7	-	-
Total 82.11	20,8	10.967,7	1,8	1.377,0

Partida 82.13				
Francia	10,5	4.786,9	-	-
Países Bajos	1,4	816,4	-	-
Portugal	0,1	175,1	0,2	25,0
Gibraltar	-	-	-	6,3
Total 82.13	12,0	5.778,4	0,2	31,3

Partida 82.14				
Francia	-	45,8	-	-
Alemania	-	1.168,8	-	-
Total 82.14	0,1	1.214,6	-	-

Partida 82.15				
Francia	-	153,5	-	-
Italia	0,9	1.032,9	-	-
Portugal	4,2	1.609,1	0,1	78,8
Gibraltar	-	-	-	7,7
República Checa	-	-	0,1	15,0
Japón	-	-	-	87,5
Taiwan	6,2	2.460,2	-	-
Total 82.15	11,2	5.255,6	0,3	189,0
Total Capítulo 82	87,8	77.997,5	3,1	7.470,6

Capítulo 83: Manufacturas diversas de metales comunes.

Partida 83.01				
Países Bajos	2,3	1.090,1	-	-
Alemania	-	1.315,6	-	-
Reino Unido	-	28,1	-	-
Portugal	-	264,2	-	-
Noruega	-	311,1	-	-
Suiza	-	393,8	-	-
Andorra	-	-	-	71,3
Gibraltar	-	-	-	134,7
Estados Unidos	4,7	5.952,9	-	-
Japón	0,9	8.253,7	-	-
Taiwan	4,9	5.451,7	-	-
Hong-Kong	0,7	211,1	-	-
Total 83.01	13,7	23.272,3	0,1	206,0

Partida 83.02				
Francia	1,5	1.198,9	-	-
Bélgica y Luxem.	0,7	710,8	-	-
Alemania	2,0	8.059,9	-	-
Italia	475,9	151.926,5	2,0	127,9
Portugal	0,1	120,0	138,5	14.745,7
Suecia	-	91,7	-	-
Andorra	-	-	-	8,0
Egipto	-	-	1,8	1.432,7
Qatar	-	-	-	1,0
Japón	1,6	14.935,4	-	-
Total 83.02	481,7	177.043,1	142,3	16.315,2

Partida 83.03				
Italia	1,9	827,1	-	-
Uruguay	-	-	0,3	96,4
Total 83.03	1,9	827,1	0,3	96,4

Partida 83.04				
Francia	1,2	300,1	-	-
Total 83.04	1,2	300,1	-	-

Partida 83.05				
China	0,4	100,4	-	-
Total 83.05	0,4	100,4	-	-

Partida 83.06				
Italia	0,1	3.119,3	-	-
Portugal	-	-	1,9	464,0
Suiza	-	-	0,4	257,0
Andorra	-	-	0,1	524,0
Egipto	0,1	51,7	-	-
Estados Unidos	-	-	1,3	683,5
Cuba	-	135,2	-	-
India	-	58,2	-	-
Taiwan	0,6	1.588,1	-	-
Hong-Kong	-	-	0,3	411,1
Total 83.06	1,0	4.952,6	4,0	2.339,7

Partida 83.07				
Francia	23,1	28.097,7	2,3	3.504,7
Alemania	4,0	4.798,2	-	-
Portugal	-	-	20,0	29.545,9
Suiza	-	-	0,1	784,5
Gibraltar	-	-	-	20,8

PRODUCTOS	IMPORTACIONES		EXPORTACIONES	
PAÍSES	Toneladas	Miles ptas.	Toneladas	Miles ptas.

Total 83.07	27,1	32.895,9	22,5	33.855,9
-------------	------	----------	------	----------

Partida 83.08				
Francia	0,5	1.670,5	0,7	2.152,3
Italia	0,2	2.468,8	-	-
Reino Unido	-	147,7	-	-
Portugal	-	-	-	365,1

II.2.1. COMERCIO EXTERIOR POR PARTIDAS ARANCELARIAS Y PAÍSES. 1994

SECCIÓN 15

China	0,2	365,9	-	-	Filipinas	-	-	38,2	16.091,7
Total 83.08	1,0	4.652,8	0,7	2.517,3	Corea del Sur	-	-	105,7	36.456,8
Partida 83.09					Hong-Kong	-	-	12,7	5.075,5
Francia	26,7	10.988,3	2,5	1.101,1	Total 83.09	748,3	307.822,4	915,5	354.155,1
Alemania	414,8	218.841,8	91,9	41.400,3	Partida 83.10				
Italia	254,1	59.416,3	297,0	115.413,4	Andorra	-	-	-	8,0
Reino Unido	22,2	14.175,0	2,2	780,8	Total 83.10	-	-	-	8,0
Portugal	30,5	4.401,0	318,3	121.227,3	Partida 83.11				
Camerun	-	-	-	85,9	Países Bajos	-	12,4	-	-
Sudáfrica	-	-	13,3	4.193,9	Túnez	-	-	1,8	1.038,7
Estados Unidos	-	-	1,1	186,5	Australia	1,6	5.941,7	-	-
Venezuela	-	-	2,1	1.030,7	Total 83.11	1,7	5.954,1	1,8	1.038,7
Ecuador	-	-	8,0	2.595,4	Total Capítulo 83	1.277,8	557.820,9	1.087,1	410.532,4
					TOTAL SECCION 15	45.772,1	6.154.385,0	24.270,2	5.125.808,6

PRODUCTOS	IMPORTACIONES		EXPORTACIONES	
	Toneladas	Miles ptas.	Toneladas	Miles ptas.
Uruguay	-	-	4,4	1.691,0
Argentina	-	-	18,0	6.824,7

II.2.1. COMERCIO EXTERIOR POR PARTIDAS ARANCELARIAS Y PAÍSES. 1994

SECCIÓN 16

PRODUCTOS	IMPORTACIONES		EXPORTACIONES	
	PAÍSES	Toneladas	Miles ptas.	Toneladas
SECCION 16: MÁQUINAS Y APARATOS, MATERIAL ELÉCTRICO Y SUS PARTES; APARATOS PARA LA GRABACIÓN O LA REPRODUCCIÓN DE SONIDO, APARATOS PARA LA GRABACIÓN O LA REPRODUCCIÓN DE IMÁGENES Y SONIDO EN TELEVISIÓN, Y LAS PARTES Y ACCESORIOS DE ESTOS				
Capítulo 84: Reactores nucleares, calderas, máquinas, aparatos y artefactos mecánicos; partes de estas máquinas o aparatos.				
Partida 84.02				
Alemania	25,8	3.740,5	-	-
Italia	3,4	3.148,3	-	-
Marruecos	-	-	36,0	12.945,0
Total 84.02	29,2	6.888,8	36,0	12.945,0
Partida 84.03				
Italia	21,4	6.288,7	-	-
Israel	-	-	0,1	229,9
Total 84.03	21,4	6.288,7	0,1	229,9
Partida 84.04				
Países Bajos				
Alemania	140,7	435.239,1	1.165,3	242.136,4
Italia	-	6.816,2	832,5	127.252,8
Reino Unido	-	-	594,9	92.356,5
Portugal	-	-	77,5	21.133,7
Zimbawe	-	-	29,7	5.813,2
Sudáfrica	-	-	30,0	6.904,1
Estados Unidos	1,0	7.059,8	822,9	136.499,7
Nicaragua	-	-	41,9	10.256,0
Panamá	-	-	17,8	10.035,5
Colombia	-	-	6,0	2.358,0
Chile	-	-	144,9	23.987,7
Argentina	-	-	230,5	44.519,9
Israel	-	-	599,3	154.200,0
Arabia Saudita	-	-	46,2	16.391,0
Kuwait	-	-	54,3	10.590,1
Emir. Arabes Unidos	-	-	31,6	16.997,8
Pakistán	-	-	125,8	16.250,1
Tailandia	-	-	88,8	27.686,0
Malasia	-	-	125,6	32.989,3
Singapur	-	-	494,7	100.085,9
Filipinas	-	-	81,3	27.559,9
Japón	-	-	140,7	23.998,9
Taiwan	-	-	1.654,8	1.022.603,8
Australia	-	-	170,8	25.008,5
Total 84.04	141,7	449.115,1	7.607,9	2.197.956,7
Partida 84.05				
Países Bajos	-	33,0	-	-
Alemania	-	580,7	-	-
Total 84.05	-	613,7	-	-
Partida 84.06				
Francia	5,2	1.519,0	-	-
Reino Unido	-	947,5	-	-
Total 84.06	5,2	2.466,5	-	-
Partida 84.07				
Francia	-	2.024,0	-	-
Países Bajos	3,0	5.253,2	-	-
Italia	0,2	229,2	-	-
Estados Unidos	3,0	3.827,7	-	-
Corea del Sur	2,0	4.646,2	-	-
Total 84.07	8,2	15.980,2	-	-
Partida 84.08				
Países Bajos	10,5	12.958,2	5,5	17.730,1
Alemania	2,5	5.339,5	-	-
Italia	506,2	682.176,8	-	-
Reino Unido	7,5	4.722,6	-	-
Dinamarca	38,5	73.429,1	-	-
Portugal	-	-	-	564,4
Polonia	-	258,0	-	-
Estados Unidos	13,5	57.971,4	-	-
Cuba	-	-	35,7	23.667,7
Singapur	-	-	5,5	16.855,0
Total 84.08	578,7	836.855,6	46,7	58.817,1
Partida 84.09				
Francia	0,4	578,6	1,3	12.846,3
Bélgica y Luxem.	3,2	10.280,7	-	-
Países Bajos	2,1	6.975,9	6,6	50.540,1
Alemania	54,1	369.470,7	8,1	65.618,2
Italia	158,7	304.883,2	-	-
Reino Unido	0,7	3.967,7	15,2	29.331,2
Dinamarca	1,4	8.630,7	-	34,7
Grecia	-	-	-	1.515,9
Portugal	0,2	143,4	-	-
Suecia	8,1	12.445,2	0,2	1.655,9
Suiza	-	861,8	-	-
Austria	2,0	7.403,6	-	-
Croacia	-	-	0,1	1.494,3
Marruecos	3,4	1.058,2	0,5	4.909,9
Argelia	-	-	0,3	420,1

PRODUCTOS	IMPORTACIONES		EXPORTACIONES		
	PAÍSES	Toneladas	Miles ptas.	Toneladas	Miles ptas.
Túnez	-	-	-	-	150,0
Kenia	-	-	-	0,3	4.131,6
Estados Unidos	0,2	659,5	0,2	1.994,8	-
Canadá	-	-	0,2	647,9	-
Panamá	-	-	-	-	385,0
Cuba	-	-	2,2	21.600,5	-
Venezuela	-	-	0,2	839,9	-
Argentina	-	-	1,0	20.263,9	-
Emir. Arabes Unidos	-	-	3,1	16.464,0	-
Tailandia	-	432,0	-	-	-
Japón	0,3	2.025,9	-	-	-
Taiwan	-	-	0,1	2.899,5	-
Hong-Kong	-	-	-	-	277,0
Total 84.09	234,9	729.817,0	39,9	238.020,8	-
Partida 84.10					
Estados Unidos	-	338,1	-	-	-
Total 84.10	-	338,1	-	-	-
Partida 84.11					
Francia	-	933,1	-	-	-
Alemania	-	6.454,7	-	-	-
Suiza	-	4.917,8	-	-	-
Total 84.11	0,2	12.305,6	-	-	-
Partida 84.12					
Países Bajos	-	84,0	-	-	-
Estados Unidos	-	57,7	-	-	-
Total 84.12	-	141,7	-	-	-
Partida 84.13					
Francia	0,3	2.173,1	1,2	16.047,5	-
Bélgica y Luxem.	-	2,8	-	-	-
Países Bajos	0,3	14.304,4	-	-	-
Alemania	1,2	24.336,9	-	-	557,9
Italia	242,6	407.711,2	-	-	579,3
Reino Unido	0,9	4.852,6	-	-	93,4
Grecia	-	-	-	-	1.214,2
Portugal	-	618,0	-	-	-
Suecia	2,2	7.081,5	-	-	-
Marruecos	5,3	2.948,0	0,9	2.020,8	-
Egipto	-	-	0,1	25,0	-
Gabón	-	-	0,2	757,1	-
Cuba	-	-	55,2	104.699,4	-
Bahamas	0,1	25,0	-	-	-
Australia	0,4	3.207,4	-	-	-
Total 84.13	253,3	467.260,9	57,6	125.994,6	-
Partida 84.14					
Francia	8,9	5.621,3	-	-	-
Alemania	5,5	33.868,7	0,4	198,0	-
Italia	1,7	5.005,8	0,5	339,6	-
Reino Unido	1,3	3.733,8	-	-	-
Dinamarca	-	171,9	-	-	-
Portugal	-	-	-	-	154,8
Suiza	14,7	72.353,1	-	-	-
Andorra	-	-	0,1	349,7	-
Marruecos	0,1	184,0	0,6	1.039,0	-
Gambia	-	-	0,1	20,0	-
Gabón	-	-	-	-	99,6
Estados Unidos	-	462,7	-	-	-
Chile	-	-	10,2	15.541,4	-
Total 84.14	32,2	121.401,2	12,1	17.742,1	-
Partida 84.15					
Bélgica y Luxem.	-	180,5	1,8	1.270,0	-
Italia	131,9	145.557,7	67,4	86.741,4	-
Reino Unido	-	66,1	-	-	-
Portugal	-	-	4,8	997,8	-
Suecia	-	-	0,7	4.252,3	-
Marruecos	-	-	10,4	35.806,8	-
Ghana	-	-	1,2	4.140,0	-
Tailandia	99,2	156.198,5	-	-	-
Corea del Sur	6,0	1.000,0	-	-	-
Total 84.15	237,2	303.002,9	86,1	133.208,3	-
Partida 84.16					
Portugal	-	984,0	-	-	-
Total 84.16	-	984,0	-	-	-
Partida 84.17					
Países Bajos	-	18,6	-	-	-
Italia	65,7	24.845,8	-	-	-
Japón	-	-	0,7	5.241,0	-
Australia	0,8	281,5	-	-	-
Total 84.17	66,6	25.145,9	0,7	5.241,0	-
Partida 84.18					
Francia	13,9	15.840,9	-	-	-
Bélgica y Luxem.	9,3	2.987,9	-	-	-
Países Bajos	2,6	5.671,4	-	-	825,7
Alemania	14,2	65.383,5	-	-	50,3
Italia	2,0	748,8	-	-	-
Reino Unido	-	109,4	-	-	-
Dinamarca	21,7	11.572,0	-	-	-

PRODUCTOS	IMPORTACIONES	EXPORTACIONES
-----------	---------------	---------------

II.2.1. COMERCIO EXTERIOR POR PARTIDAS ARANCELARIAS Y PAÍSES. 1994

SECCIÓN 16

PAÍSES	Toneladas	Miles ptas.	Toneladas	Miles ptas.
Portugal	-	32,0	-	5.701,5
Suecia	28,3	55.300,0	-	-
Austria	-	-	-	350,0
República Checa	-	-	-	265,0
Marruecos	-	-	32,8	53.260,9
Argelia	-	-	50,0	33.001,0
Guinea Bissau	-	-	7,7	541,5
Guinea Ecuatorial	-	-	3,8	5.646,0
Estados Unidos	-	175,8	-	-
México	-	-	0,1	82,2
Cuba	-	-	1,4	1.523,3
Tailandia	1,9	3.215,6	-	-
Japón	-	-	-	58,5
Total 84.18	94,0	161.037,4	96,1	101.305,7
Partida 84.19				
Francia	-	1.543,7	6,4	19.957,6
Bélgica y Luxem.	0,5	837,4	-	-
Países Bajos	-	-	13,3	34.023,8
Alemania	3,3	5.104,3	2,5	8.229,1
Italia	4,4	29.303,1	22,0	48.934,6
Reino Unido	4,4	8.669,0	1,8	7.915,5
Portugal	-	862,0	0,1	490,0
Noruega	-	-	-	92,0
Suecia	1,3	5.265,3	-	166,0
Suiza	-	124,7	0,4	2.624,9
Austria	-	-	0,4	276,5
Turquía	-	-	13,5	24.660,0
Marruecos	-	-	1,6	1.238,5
Liberia	5,0	130,0	-	-
Sudáfrica	-	-	0,4	1.305,8
Estados Unidos	-	414,6	-	-
Japón	0,4	3.023,5	2,1	9.690,2
Nueva Zelanda	-	49,1	0,3	442,5
Total 84.19	19,3	55.326,8	64,9	160.046,8
Partida 84.20				
Italia	0,3	433,0	-	-
Total 84.20	0,3	433,0	-	-
Partida 84.21				
Francia	2,6	29.979,8	-	1,0
Alemania	9,8	23.422,2	-	28,9
Italia	-	272,0	-	-
Dinamarca	-	-	-	545,7
Portugal	-	888,0	-	-
Suiza	-	740,0	-	-
Túnez	-	-	-	83,8
Guinea Ecuatorial	-	-	1,5	14.500,0
Gabón	-	-	-	78,0
Estados Unidos	0,3	4.925,7	-	-
México	-	-	0,1	172,9
Cuba	-	-	-	20,0
Total 84.21	12,9	60.227,6	1,7	15.430,4
Partida 84.22				
Países Bajos	10,1	12.741,1	-	-
Alemania	1,7	14.447,4	5,5	5.634,3
Italia	77,8	104.470,5	3,2	12.891,7
Reino Unido	0,1	2.383,7	7,5	20.853,0
Dinamarca	0,2	292,6	-	-
Grecia	-	-	-	46,5
Portugal	-	-	-	2.128,7
Suecia	3,5	23.173,3	-	-
Suiza	-	2.417,9	-	-
Marruecos	-	-	3,1	5.213,8
Camerún	-	-	3,5	8.969,7
Guinea Ecuatorial	-	-	0,3	150,0
Taiwan	-	-	-	6,0
Total 84.22	93,4	159.926,4	23,1	55.893,7
Partida 84.23				
Francia	-	-	-	336,6
Italia	0,3	2.346,8	-	-
Marruecos	-	-	4,6	1.250,0
Argelia	-	-	-	105,0
Total 84.23	0,3	2.346,8	4,6	1.691,6
Partida 84.24				
Francia	-	5.518,2	15,4	13.135,9
Bélgica y Luxem.	18,5	17.767,4	0,2	64,7
Países Bajos	-	-	-	160,1
Alemania	0,2	16.739,0	-	-
Italia	24,1	25.455,0	10,4	3.614,5
Reino Unido	0,5	24.085,4	83,5	52.774,5
Irlanda	-	-	81,1	33.443,5
Dinamarca	8,2	46.462,1	-	170,0
Portugal	-	239,0	170,3	90.381,2
Suiza	0,1	6.176,7	2,1	1.239,5
Austria	-	172,0	-	-
Andorra	-	-	10,0	4.131,8
Malta	-	-	36,0	11.327,5
Marruecos	-	-	40,5	39.818,1
Argelia	-	-	663,4	1.307.016,9
Túnez	1,6	1.832,1	11,8	6.181,1

Ghana	-	-	4,7	2.193,4
Kenia	-	-	18,1	6.694,8
Mozambique	-	-	19,7	11.865,7
México	-	-	88,0	79.580,0
Cuba	-	-	11,0	4.386,5
Perú	-	-	0,7	537,9
Chile	0,3	169,2	14,0	9.489,6
Uruguay	-	-	0,2	451,5
Argentina	-	-	49,7	13.813,4
Chipre	-	-	5,9	2.022,2
Irán	-	-	17,7	9.292,9
Jordania	-	-	12,2	5.941,2
Arabia Saudita	-	-	90,0	18.824,8
Kuwait	-	-	7,1	3.387,4
Qatar	-	-	8,9	3.565,4
Emir. Arabes Unidos	-	-	92,4	35.247,4
Omán	-	-	14,7	5.545,1
Australia	-	12,1	-	-
Total 84.24	53,8	144.628,3	1.579,4	1.776.298,4
Partida 84.25				
Francia	0,7	5.870,7	-	-
Italia	0,4	591,0	-	-
Australia	0,3	61,9	-	-
Total 84.25	1,4	6.523,6	-	-
Partida 84.26				
Francia	180,0	4.272,9	-	-
Alemania	22,3	34.444,9	-	-
Italia	0,2	187,0	-	-
Total 84.26	202,5	38.904,8	-	-
Partida 84.27				
Francia	2,6	731,7	-	-
Bélgica y Luxem.	51,0	15.225,0	-	-
Países Bajos	7,1	3.870,0	-	-
Italia	1,5	1.523,2	-	-
Reino Unido	42,0	15.777,8	-	-
Egipto	-	-	2,4	1.000,0
Gabón	-	-	22,8	9.457,7
Japón	381,2	84.278,8	-	-
Australia	2,0	130,8	-	-
Total 84.27	487,4	121.537,3	25,2	10.457,7
Partida 84.28				
Francia	1,9	13.633,7	2,5	9.966,6
Países Bajos	0,3	705,0	-	-
Alemania	17,5	11.291,0	-	-
Italia	2,6	9.386,8	-	-
Portugal	-	-	1,2	4.985,5
Suecia	25,9	77.647,9	-	-
Austria	7,7	11.338,9	-	-
Marruecos	0,2	130,0	-	-
Total 84.28	56,1	124.133,2	3,7	14.952,1
Partida 84.29				
Francia	31,1	23.680,3	-	-
Bélgica y Luxem.	9,0	10.825,8	-	-
Países Bajos	-	-	15,0	9.900,0
Italia	30,0	21.096,4	-	-
Reino Unido	42,6	32.858,5	-	-
Portugal	12,0	2.743,1	-	-
República Checa	41,0	17.379,2	-	-
Egipto	-	-	93,0	21.000,0
Estados Unidos	-	-	167,3	54.820,4
Chile	-	-	108,3	41.663,0
Malasia	-	-	13,0	2.000,0
Total 84.29	165,8	108.583,3	396,6	129.383,5
Partida 84.31				
Francia	-	86,5	-	-
Bélgica y Luxem.	3,6	8.310,5	-	-
Alemania	1,9	4.085,3	-	-
Italia	1,7	4.561,4	-	-
Reino Unido	3,7	1.545,5	-	-
Noruega	-	1.833,6	-	-
Suecia	0,1	1.362,5	-	-
República Checa	5,6	1.241,4	-	-
Estados Unidos	-	278,0	-	-
México	-	-	5,5	3.686,0
Chile	-	-	1,7	5.784,5
Nueva Zelanda	-	-	-	35,0
Total 84.31	16,7	23.304,7	7,2	9.505,5
Partida 84.32				
Francia	-	-	6,7	6.325,1
Portugal	2,6	1.220,4	6,0	4.485,1
Marruecos	-	-	0,3	300,0
Estados Unidos	-	-	-	41,0
Rep. Dominicana	-	-	0,8	1.082,3
Argentina	-	-	1,5	1.550,4
Total 84.32	2,6	1.220,4	15,4	13.783,9
Partida 84.33				
Francia	31,5	7.152,8	-	-

PRODUCTOS	IMPORTACIONES		EXPORTACIONES	
PAÍSES	Toneladas	Miles ptas.	Toneladas	Miles ptas.

PRODUCTOS	IMPORTACIONES		EXPORTACIONES	
PAÍSES	Toneladas	Miles ptas.	Toneladas	Miles ptas.

Portugal	-	-	0,8	2.361,6
----------	---	---	-----	---------

II.2.1. COMERCIO EXTERIOR POR PARTIDAS ARANCELARIAS Y PAÍSES. 1994

SECCIÓN 16

Marruecos	7,1	2.481,0	12,0	3.800,0	Estados Unidos	-	113,3	-	-
Estados Unidos	-	-	13,9	19.802,3	Total 84.48	0,3	1.442,3	-	-
Chile	-	-	-	228,2					
Total 84.33	38,6	9.633,8	26,8	26.192,1	Partida 84.50				
Partida 84.34					Estados Unidos	-	18,4	-	-
Suecia	-	64,2	0,4	1.627,5	Total 84.50	-	18,4	-	-
Total 84.34	-	64,2	0,4	1.627,5	Partida 84.51				
Partida 84.35					Francia	3,5	12.167,0	-	-
Italia	4,7	5.623,5	-	-	Alemania	-	1.054,8	-	-
Total 84.35	4,7	5.623,5	-	-	Marruecos	-	-	2,0	4.283,4
Partida 84.36					Estados Unidos	-	82,7	-	-
Francia	-	-	148,1	34.801,1	Costa Rica	-	-	0,2	448,0
Países Bajos	23,5	22.248,0	-	-	Australia	0,2	217,1	-	-
Italia	-	-	6,3	3.495,0	Total 84.51	3,8	13.521,7	2,1	4.731,5
Dinamarca	1,4	8.850,1	-	-	Partida 84.52				
Portugal	-	-	91,2	41.644,6	Países Bajos	0,6	7.023,0	-	-
Marruecos	-	-	85,2	11.250,5	Italia	-	509,6	-	-
Estados Unidos	6,0	5.132,0	4,1	7.007,6	Reino Unido	-	130,2	-	-
México	-	-	-	154,3	Marruecos	-	-	1,4	1.680,0
Chile	-	-	3,2	6.883,3	Estados Unidos	0,2	2.350,5	-	-
Argentina	-	-	19,6	26.645,7	Australia	-	901,9	-	-
Total 84.36	31,0	36.230,2	357,7	131.882,1	Total 84.52	0,8	10.915,2	1,4	1.680,0
Partida 84.37					Partida 84.53				
Argelia	-	-	0,2	637,0	Francia	3,3	3.465,6	70,6	39.629,2
Estados Unidos	-	77,2	-	-	Bélgica y Luxem.	-	-	24,7	22.225,2
Chile	-	-	1,8	4.355,5	Alemania	0,5	2.062,1	40,9	25.735,3
Total 84.37	-	77,2	2,0	4.992,5	Italia	229,5	222.534,7	16,5	9.563,7
Partida 84.38					Reino Unido	-	-	5,5	7.528,3
Francia	9,3	8.556,5	-	5.556,4	Irlanda	-	-	-	84,3
Bélgica y Luxem.	23,7	21.182,7	-	-	Grecia	-	-	-	162,5
Países Bajos	10,1	219.470,5	-	-	Portugal	-	-	2,1	2.795,8
Alemania	12,8	24.939,7	-	34,8	Austria	-	-	0,2	161,0
Italia	36,1	68.224,0	21,9	37.480,8	República Checa	-	-	5,4	7.328,4
Reino Unido	0,3	2.578,3	-	-	Marruecos	-	-	0,3	631,7
Dinamarca	-	579,7	-	-	Argelia	-	-	52,0	69.091,7
Portugal	-	-	4,8	2.026,7	Túnez	-	-	3,6	2.259,3
Suiza	101,2	7.677,5	-	35,0	Etiopía	-	-	42,7	45.129,1
Polonia	-	-	0,3	575,0	Kenia	-	-	-	182,7
Marruecos	1,3	630,0	75,0	30.473,5	Sudáfrica	-	-	-	689,6
Argelia	-	-	2,7	19.507,6	Estados Unidos	30,6	3.838,4	42,1	28.151,0
Egipto	-	-	0,3	5.503,0	Canadá	-	-	-	202,2
Estados Unidos	1,1	4.855,3	-	-	México	-	-	68,8	49.378,4
México	-	-	12,8	29.108,2	Panamá	-	-	-	93,5
Argentina	-	-	0,2	150,0	Rep. Dominicana	-	-	16,8	13.614,8
China	0,8	4.075,0	0,7	3.352,5	Brasil	-	-	0,2	353,4
Hong-Kong	-	-	2,0	9.268,4	Uruguay	-	-	-	252,0
Total 84.38	196,9	362.769,4	120,7	143.071,8	Israel	-	-	-	56,1
Partida 84.39					Arabia Saudita	-	-	9,3	7.308,1
Italia	0,6	1.614,0	-	-	India	-	-	1,8	1.861,9
Marruecos	-	-	-	329,7	Singapur	-	-	-	91,9
Total 84.39	0,6	1.614,0	-	329,7	Corea del Sur	-	-	1,5	2.072,9
Partida 84.41					Japón	-	-	31,0	26.291,8
Italia	-	480,4	-	-	Taiwan	-	-	8,4	7.503,4
Reino Unido	-	54,2	-	-	Total 84.53	263,9	231.900,7	444,7	370.429,2
Portugal	-	-	0,5	1.720,9	Partida 84.55				
Estados Unidos	-	-	2,8	5.100,0	Australia	1,5	220,2	-	-
Total 84.41	-	534,6	3,3	6.820,9	Total 84.55	1,5	220,2	-	-
Partida 84.42					Partida 84.58				
Francia	0,4	65,0	-	485,0	Gambia	-	-	1,0	70,0
Bélgica y Luxem.	-	-	-	300,0	Total 84.58	-	-	1,0	70,0
Alemania	-	44,5	-	-	Partida 84.59				
Italia	3,6	13.362,4	5,4	9.300,0	Francia	-	99,4	-	-
Reino Unido	-	34,8	-	-	Total 84.59	-	99,4	-	-
Dinamarca	0,3	1.697,0	-	-	Partida 84.60				
Suecia	-	280,8	-	-	Francia	1,3	469,2	-	-
Total 84.42	4,3	15.484,5	5,4	10.085,0	Italia	0,4	863,5	-	-
Partida 84.43					Suecia	-	1.431,0	-	-
Francia	11,7	125.722,9	-	-	Colombia	-	-	37,0	4.726,9
Alemania	-	5.550,0	-	-	Total 84.60	1,7	2.763,7	37,0	4.726,9
Italia	19,4	38.506,7	-	-	Partida 84.61				
Reino Unido	-	273,8	-	-	Italia	-	436,8	-	-
Dinamarca	-	516,5	-	-	Australia	0,6	60,3	-	-
Suiza	0,2	1.831,8	0,1	160,0	Total 84.61	0,6	497,1	-	-
Estados Unidos	-	321,2	-	-	Partida 84.62				
Total 84.43	31,4	172.722,8	0,1	160,0	Francia	11,7	23.983,9	-	-
Partida 84.45					Alemania	8,0	35.684,4	-	-
Reino Unido	7,5	2.913,0	-	-	Italia	16,3	24.575,1	-	-
Marruecos	-	-	4,0	5.742,0	Portugal	3,1	6.711,5	-	-
Estados Unidos	36,0	18.340,6	-	-	Estados Unidos	22,4	26.444,4	-	-
Total 84.45	43,5	21.253,6	4,0	5.742,0	Australia	10,3	1.929,7	-	-
Partida 84.46					Total 84.62	71,8	119.329,0	-	-
India	-	-	27,0	10.366,5					
Total 84.46	-	-	27,0	10.366,5					

PRODUCTOS	IMPORTACIONES		EXPORTACIONES		
	PAÍSES	Toneladas	Miles ptas.	Toneladas	Miles ptas.
Partida 84.48					
Italia	0,2	1.182,5	-	-	-
Suecia	0,1	146,5	-	-	-

PRODUCTOS	IMPORTACIONES		EXPORTACIONES	
	PAÍSES	Toneladas	Miles ptas.	Toneladas

Partida 84.63					
Francia	-	-	4,1	16.572,2	-
Nigeria	-	-	0,1	1.127,2	-
Total 84.63	-	-	4,3	17.699,4	-

II.2.1. COMERCIO EXTERIOR POR PARTIDAS ARANCELARIAS Y PAÍSES. 1994

SECCIÓN 16

PARTIDAS ARANCELARIAS					PAÍSES				
Partida									
Partida 84.64					Siria	-	-	13,8	4.480,0
Italia	-	69,6	-	-	Taiwan	3,4	4.661,6	-	-
Paraguay	-	-	28,4	15.500,0	Total 84.77	299,1	555.405,5	35,8	24.580,0
Total 84.64	-	69,6	28,4	15.500,0					
Partida 84.65					Partida 84.79				
Francia	2,3	3.253,5	-	-	Francia	0,2	170,0	-	-
Alemania	4,2	14.837,7	-	-	Alemania	1,8	19.317,6	-	2.454,5
Italia	94,2	123.992,4	0,3	262,1	Italia	6,5	6.261,3	-	-
Portugal	7,5	2.123,3	1,4	5.324,6	Reino Unido	-	435,2	-	-
Argelia	-	-	5,0	600,0	Portugal	-	-	-	227,3
México	-	-	0,1	248,9	Suiza	2,6	28.183,3	-	-
Total 84.65	108,2	144.206,9	6,8	6.435,7	Marruecos	-	-	20,5	6.027,1
Partida 84.66					Estados Unidos	0,2	7.153,7	-	-
Francia	-	3.671,2	-	-	México	-	-	-	891,6
Alemania	0,1	1.815,5	-	-	Argentina	-	-	4,5	5.731,8
Italia	11,0	15.185,5	-	-	Japón	-	471,0	-	-
Reino Unido	0,4	10.836,2	-	-	Taiwan	0,7	1.052,9	-	-
Portugal	-	3.860,0	-	195,9	Total 84.79	11,9	63.044,9	25,1	15.332,2
Finlandia	-	-	-	26,3					
Suiza	-	2.158,4	-	7.329,8	Partida 84.80				
Polonia	-	178,0	-	-	Países Bajos	0,4	4.323,5	-	-
Camerún	-	-	-	607,5	Alemania	14,7	10.290,6	-	-
Estados Unidos	0,2	7.142,6	-	-	Italia	-	647,7	-	-
Australia	1,8	561,2	-	-	Portugal	0,8	64,6	2,8	3.168,0
Total 84.66	13,6	45.408,5	-	8.159,6	Nicaragua	-	-	0,5	11.133,1
Partida 84.67					Australia	3,2	529,9	-	-
Alemania	-	8.622,8	-	-	Total 84.80	19,0	15.856,3	3,3	14.301,1
Italia	0,3	7.749,5	-	-	Partida 84.81				
Gabón	-	-	-	555,5	Francia	-	80,9	-	-
Estados Unidos	0,3	616,1	-	-	Bélgica y Luxem.	6,7	1.852,3	-	-
Total 84.67	0,7	16.988,4	-	555,5	Países Bajos	-	94,5	-	1.846,3
Partida 84.68					Alemania	1,5	20.761,2	-	881,8
Francia	0,1	689,7	-	-	Italia	6,8	17.811,8	-	-
Alemania	-	16,0	-	-	Reino Unido	0,6	1.507,2	-	-
Gabón	-	-	0,1	340,6	Dinamarca	0,4	1.180,0	-	-
Total 84.68	0,1	705,7	0,1	340,6	Suiza	0,1	439,5	-	-
Partida 84.70					Austria	-	490,1	-	-
Italia	-	320,0	-	-	Polonia	0,4	37,5	-	-
Angola	-	-	-	8,0	Bielorrusia	-	-	0,3	1.748,0
Total 84.70	-	320,0	-	8,0	Marruecos	-	-	0,6	3.562,1
Partida 84.71					Estados Unidos	2,2	2.480,5	-	-
Francia	0,7	7.206,3	-	-	México	-	-	0,2	3,8
Bélgica y Luxem.	-	524,8	-	-	Cuba	-	-	5,2	6.281,7
Países Bajos	0,2	1.241,5	-	-	Taiwan	1,4	2.329,9	-	-
Italia	-	10,7	-	-	Total 84.81	20,3	49.065,4	6,4	14.323,6
Reino Unido	-	62,0	-	-	Partida 84.82				
Dinamarca	0,2	3.843,7	-	-	Alemania	0,2	2.271,1	-	-
Austria	-	-	-	750,0	Italia	0,6	434,1	-	-
Marruecos	-	150,5	-	100,0	Portugal	-	2.483,8	-	-
Estados Unidos	-	790,5	-	-	Suiza	-	111,7	-	-
China	0,1	1.612,8	-	-	Estados Unidos	-	541,1	-	-
Taiwan	-	68,5	-	-	Total 84.82	0,8	5.841,9	-	-
Total 84.71	1,3	15.511,4	-	850,0	Partida 84.83				
Partida 84.72					Francia	0,5	1.089,8	0,9	8.413,6
Países Bajos	0,5	1.670,2	-	-	Bélgica y Luxem.	2,1	4.128,5	-	-
Total 84.72	0,5	1.670,2	-	-	Países Bajos	0,6	4.927,1	-	-
Partida 84.73					Alemania	14,6	44.270,9	0,8	5.600,6
Países Bajos	-	-	-	33,0	Italia	38,3	49.740,6	-	-
Alemania	5,5	6.394,1	-	-	Reino Unido	6,9	11.299,1	-	-
Italia	0,3	412,9	2,3	4.703,7	Dinamarca	-	-	0,2	49,5
Reino Unido	15,1	14.370,8	-	254,7	Grecia	-	-	-	405,2
Estados Unidos	-	854,8	-	828,0	Suecia	-	-	-	162,3
Nicaragua	-	-	0,2	1.837,6	Suiza	-	553,8	-	-
Singapur	-	802,3	-	-	Austria	1,7	14.608,2	-	49,8
Corea del Sur	-	52,9	-	-	Gibraltar	-	-	-	1,5
Japón	-	252,2	-	-	República Checa	4,9	8.848,0	-	-
Taiwan	-	296,4	-	-	Marruecos	-	-	0,5	593,9
Total 84.73	21,1	23.436,4	2,6	7.657,0	Estados Unidos	-	69,8	-	-
Partida 84.74					Canadá	-	-	-	461,6
Francia	-	-	5,9	6.639,3	Emir. Arabes Unidos	-	-	9,9	37.540,7
Alemania	26,6	28.717,5	-	-	China	4,6	1.913,8	-	-
Italia	-	55,8	-	-	Taiwan	4,5	2.845,7	-	-
Portugal	-	5.193,9	60,9	51.133,1	Total 84.83	78,8	144.295,4	12,4	53.278,7
Marruecos	0,4	500,0	0,4	84,4	Partida 84.84				
Estados Unidos	-	258,8	-	-	Alemania	0,2	638,1	-	-
Colombia	-	-	18,2	17.365,6	Italia	-	15,8	-	-
Chile	-	-	-	20,0	Reino Unido	-	232,5	-	-
Total 84.74	27,0	34.726,0	85,4	75.242,4	Cuba	-	-	3,8	8.816,6
Partida 84.77					Total 84.84	0,2	886,5	3,8	8.816,6
Países Bajos	0,2	30,0	-	-	Partida 84.85				
					Francia	-	201,1	-	-
					Alemania	-	422,1	-	-
					Suecia	7,2	11.647,4	-	-

PRODUCTOS	IMPORTACIONES		EXPORTACIONES	
	PAÍSES	Toneladas	Miles ptas.	Toneladas
Alemania	104,8	314.272,7	22,0	20.100,0
Italia	176,7	187.704,1	-	-
Reino Unido	-	738,9	-	-
Noruega	0,2	1.418,1	-	-
Suiza	0,8	7.952,9	-	-
Austria	4,0	9.474,4	-	-
Estados Unidos	9,0	29.152,8	-	-

PRODUCTOS	IMPORTACIONES		EXPORTACIONES	
	PAÍSES	Toneladas	Miles ptas.	Toneladas
Suiza	-	-	0,7	3.250,0
Estados Unidos	-	72,1	-	-
Total 84.85	7,3	12.342,7	0,7	3.250,0
Total Capítulo 84	4.120,3	6.123.236,5	11.354,1	6.068.142,8

Capítulo 85: Máquinas, aparatos y material eléctrico y sus partes; aparatos para la grabación o la reproducción de sonido; aparatos para la grabación o

II.2.1. COMERCIO EXTERIOR POR PARTIDAS ARANCELARIAS Y PAÍSES. 1994

SECCIÓN 16

la reproducción de imágenes y sonido en televisión, y las partes y accesorios de éstos:

PRODUCTOS	IMPORTACIONES		EXPORTACIONES	
PAÍSES	Toneladas	Miles ptas.	Toneladas	Miles ptas.
Francia	0,9	276,3	-	-
Países Bajos	1,8	2.061,3	-	-
Alemania	-	140,3	-	-
Italia	527,8	277.748,0	82,4	18.565,8
Suecia	-	153,8	-	-
Suiza	0,3	1.329,1	-	-
Polonia	16,1	5.085,1	-	-
Liberia	0,1	30,0	-	-
Gabón	-	-	0,3	686,9
Cuba	-	-	66,0	25.341,1
Colombia	-	-	-	58,0
Avituallamiento y comb.	-	-	0,1	30,0
Total 85.01	547,2	286.823,8	148,8	44.681,9
Francia	4,6	5.129,8	-	-
Bélgica y Luxem.	-	-	70,1	78.214,8
Alemania	-	168,2	6,7	7.758,0
Italia	321,1	328.369,6	321,2	278.141,0
Portugal	-	-	26,5	25.216,4
Andorra	-	-	2,0	1.500,0
Marruecos	-	-	2,5	7.300,0
Argelia	-	-	86,7	85.741,7
Malí	-	-	0,1	185,6
Cuba	-	-	14,6	23.778,2
Total 85.02	325,8	333.667,6	530,5	507.835,7
Francia	0,7	50.957,9	-	-
Bélgica y Luxem.	-	-	0,5	625,3
Alemania	-	-	-	76,0
Italia	11,5	153.475,1	0,5	986,6
Reino Unido	-	1.192,7	-	-
Portugal	-	-	0,7	1.230,7
Finlandia	-	-	0,8	5.810,0
Polonia	-	6,9	-	-
Marruecos	-	-	0,2	3.712,5
Estados Unidos	-	-	-	120,9
Cuba	-	-	0,8	5.851,0
Japón	-	535,9	-	-
Total 85.03	12,3	206.168,5	3,6	18.412,9
Alemania	5,7	5.099,3	-	-
Italia	-	361,9	-	-
Portugal	-	-	-	143,6
Suiza	-	201,5	-	-
Austria	-	688,4	-	-
Estados Unidos	-	1.857,7	0,5	368,1
Arabia Saudita	-	-	0,3	124,7
Avituallamiento y comb.	-	-	-	902,5
Total 85.04	5,7	8.208,9	0,8	1.538,8
Francia	0,7	73,2	-	-
Alemania	-	1.448,5	-	-
Italia	0,2	628,5	-	-
Reino Unido	-	-	-	74,9
Suiza	-	-	-	10,0
Paraguay	-	15,9	-	-
Taiwan	-	1.031,6	-	-
Total 85.05	1,0	3.197,6	-	84,9
Francia	-	15,0	-	-
Italia	1,1	1.427,9	-	-
Reino Unido	-	84,0	-	-
Total 85.06	1,1	1.526,9	-	-
Francia	-	-	4,0	1.191,0
Bélgica y Luxem.	20,2	5.159,0	-	-
Alemania	-	185,3	8,0	8.708,4
Italia	33,7	18.082,0	-	-
Portugal	471,7	14.432,2	-	217,5
Austria	73,8	16.713,4	-	-
Gabón	-	-	0,2	116,1
Corea del Sur	142,5	37.727,0	-	-
Taiwan	12,8	6.732,0	-	-
Total 85.07	754,7	99.030,8	12,2	10.232,9
Francia	1,1	562,6	-	-
Eslovenia	10,6	19.734,3	-	-
Estados Unidos	-	88,3	-	-
Total 85.09	116,3	162.705,8	-	24,8
Francia	-	1.606,1	-	-
Países Bajos	-	1.226,7	-	572,2
Alemania	-	999,5	-	-
Italia	0,2	1.217,2	-	-
Reino Unido	-	384,0	-	-
Dinamarca	-	-	-	297,0
Portugal	-	-	-	7.784,0
Suiza	-	126,0	-	-
República Checa	0,6	718,6	-	-
Cuba	-	-	2,9	18.310,5
Japón	24,6	47.900,9	-	-
Taiwan	1,0	1.327,5	-	-
Total 85.11	26,6	55.506,4	3,0	26.963,7
Italia	-	33,4	-	-
Reino Unido	4,3	5.654,5	-	-
Portugal	0,5	1.623,0	-	-
Taiwan	1,5	358,3	-	-
Total 85.12	6,2	7.669,2	-	-
Reino Unido	-	447,1	-	-
China	9,0	5.403,7	-	-
Taiwan	1,1	5.007,8	-	-
Total 85.13	10,1	10.858,5	-	-
Francia	0,3	588,8	-	-
Italia	2,4	3.259,0	-	-
Total 85.14	2,6	3.847,7	-	-
Bélgica y Luxem.	-	-	0,1	267,2
Alemania	12,9	38.863,2	-	-
Italia	3,5	3.892,2	-	-
Portugal	-	-	0,3	820,5
Suiza	1,4	73.353,0	-	-
Marruecos	0,4	600,0	-	-
Gambia	-	-	-	30,0
Estados Unidos	-	294,4	-	-
Cuba	-	-	2,8	6.887,0
Australia	3,5	291,8	-	-
Total 85.15	21,7	117.294,5	3,3	8.004,6
Francia	-	-	0,4	380,0
Alemania	7,7	17.970,1	-	-
Italia	3,3	767,1	-	-
Suiza	1,2	2.475,4	-	-
Andorra	-	-	0,3	774,4
República Checa	5,1	7.076,0	-	-
Hungría	0,1	458,1	-	-
Eslovenia	0,1	203,5	-	-
Marruecos	-	-	0,8	538,1
Libia	-	-	2,0	935,0
Ghana	-	-	-	165,0
Sudáfrica	-	-	0,2	412,1
China	3,0	12.408,8	-	-
Hong-Kong	10,7	11.954,8	-	-
Australia	-	-	0,4	943,0
Total 85.16	31,2	53.313,8	4,1	4.147,6
Francia	-	-	-	99,7
Nigeria	-	-	-	240,0
Estados Unidos	-	64,2	-	-
Total 85.17	-	64,2	-	339,7
Alemania	1,3	18.985,7	-	-
Italia	-	1.126,6	-	-
China	0,4	1.821,7	-	-
Corea del Sur	0,2	475,7	-	-
Taiwan	-	305,4	-	-
Total 85.18	2,0	22.715,1	-	-
Alemania	-	96,7	-	-
Estados Unidos	-	122,7	-	-
China	0,3	2.280,6	-	-
Corea del Sur	0,2	769,8	-	-
Total 85.19	0,5	3.269,8	-	-
Tailandia	-	290,4	-	-
Total 85.20	-	290,4	-	-
Alemania	1,1	8.641,8	-	-
Austria	20,8	110.258,4	-	-
Rusia	-	-	-	263,0

II.2.1. COMERCIO EXTERIOR POR PARTIDAS ARANCELARIAS Y PAÍSES. 1994

SECCIÓN 16

Total 85.21	21,9	118.900,2	-	263,0
Partida 85.22				
Suiza	-	-	-	160,0
Japón	-	-	-	160,0
Total 85.22	-	-	-	320,0
Partida 85.24				
Italia	-	97,0	-	-
Reino Unido	-	1,8	-	-
Suecia	-	-	-	75,0
Suiza	-	-	-	63,8
Estados Unidos	-	2.433,1	-	-
Paraguay	-	2,4	-	-
Emir. Arabes Unidos	-	13,6	-	-
Taiwan	-	47,6	-	-
Total 85.24	-	2.595,4	-	138,8
Partida 85.25				
Alemania	-	1.006,0	-	903,0
Marruecos	-	-	-	4.851,1
Estados Unidos	0,1	923,1	-	0,3
Japón	0,2	7.817,1	-	-
Total 85.25	0,4	9.746,2	-	5.754,4
Partida 85.26				
Marruecos	0,7	6.643,5	-	-
Estados Unidos	-	114,0	-	-
Total 85.26	0,7	6.757,5	-	-
Partida 85.27				
Alemania	-	193,4	-	-
Rusia	-	-	-	78,5
Marruecos	-	317,3	-	-
Estados Unidos	-	556,7	-	30,0
Emir. Arabes Unidos	-	10,0	-	-
China	12,5	34.827,8	-	-
Corea del Sur	4,1	11.123,4	-	-
Taiwan	-	164,2	-	-
Total 85.27	16,8	47.192,8	-	108,5
Partida 85.28				
Países Bajos	1,8	4.350,0	-	4.350,0
Alemania	91,0	163.846,4	-	-
Austria	222,5	386.264,6	-	-
Andorra	-	-	0,1	499,1
Rusia	-	-	0,1	270,0
Marruecos	-	-	5,3	5.475,0
Nigeria	-	-	-	760,0
Total 85.28	315,2	554.461,0	5,6	11.354,1
Partida 85.29				
Alemania	3,3	11.359,6	-	-
Italia	-	1.227,1	-	-
Reino Unido	-	189,1	-	-
Estados Unidos	-	110,3	-	-
Cuba	-	-	-	8,4
Taiwan	1,1	4.101,8	-	-
Total 85.29	4,3	16.988,0	-	8,4
Partida 85.31				
Bélgica y Luxem.	-	-	-	82,1
Italia	-	179,6	-	-
Suiza	-	195,2	-	-
Estados Unidos	0,2	114,7	-	-
Total 85.31	0,3	489,5	-	82,1
Partida 85.32				
Italia	-	60,9	-	-
Japón	-	-	0,1	100,0
Total 85.32	-	60,9	0,1	100,0
Partida 85.33				
Alemania	-	1.180,3	-	45,1
Reino Unido	-	-	-	691,2
Dinamarca	-	-	-	144,1
Grecia	-	-	-	61,9
Total 85.33	-	1.180,3	-	942,3
Partida 85.34				
Egipto	-	-	-	12.977,8
Estados Unidos	-	72,7	-	-
Japón	-	482,8	-	-

PRODUCTOS	IMPORTACIONES		EXPORTACIONES	
	PAÍSES	Toneladas	Miles ptas.	Toneladas

Total 85.34 - 555,5 - 12.977,8

PRODUCTOS	IMPORTACIONES		EXPORTACIONES	
	PAÍSES	Toneladas	Miles ptas.	Toneladas

Partida 85.35 Francia - 86,5 - -

SECCION 17: MATERIAL DE TRANSPORTE

Capítulo 86: Vehículos y material para vías férreas o similares y sus partes; aparatos mecánicos (incluido electromecánicos) de señalización para vías de comunicación.

Países Bajos	0,1	699,7	-	-
Portugal	-	192,0	-	-
Avituallamiento y comb.	-	-	-	447,8
Total 85.35	0,1	978,2	-	447,8
Partida 85.36				
Francia	-	2.910,5	-	-
Países Bajos	-	-	-	83,6
Alemania	0,2	1.815,1	-	573,9
Italia	9,2	4.270,0	-	-
Reino Unido	-	19,9	-	-
Dinamarca	-	11,6	-	220,5
Portugal	-	-	-	2,5
Suiza	-	110,0	-	-
Estados Unidos	-	1.209,0	-	-
Cuba	-	-	-	309,7
Corea del Sur	-	115,9	-	-
Australia	-	-	0,1	336,6
Total 85.36	9,4	10.462,2	0,2	1.526,9
Partida 85.37				
Bélgica y Luxem.	-	-	0,4	464,9
Alemania	-	364,6	-	-
Italia	6,6	16.034,7	0,4	1.051,3
Portugal	-	-	-	1.386,9
Guinea Ecuatorial	-	-	2,0	1.000,0
Cuba	-	-	0,1	206,5
Total 85.37	6,7	16.399,3	2,9	4.109,6
Partida 85.38				
Alemania	0,4	4.330,0	0,4	1.814,9
Italia	0,5	3.633,7	-	-
Dinamarca	-	964,7	-	50,3
Estados Unidos	-	13,5	-	-
Total 85.38	0,9	8.941,9	0,4	1.865,2
Partida 85.39				
Francia	-	378,5	-	-
Países Bajos	2,4	157,3	-	-
Alemania	1,2	4.245,6	-	-
Portugal	0,7	1.002,3	-	-
China	0,6	1.099,2	-	-
Total 85.39	4,9	6.883,0	-	-
Partida 85.40				
Francia	36,6	13.377,1	-	-
Italia	-	42,8	-	-
Turquía	-	-	10,4	10.833,6
Total 85.40	36,6	13.419,9	10,4	10.833,6
Partida 85.42				
Alemania	-	1.594,6	-	-
Estados Unidos	-	69,1	-	-
Corea del Sur	-	-	-	1.498,9
Total 85.42	-	1.663,7	-	1.498,9
Partida 85.43				
Alemania	7,0	19.556,5	-	-
Austria	-	34,9	-	-
Argelia	-	-	0,4	1.126,5
Cuba	-	-	-	44,0
Total 85.43	7,0	19.591,4	0,4	1.170,5
Partida 85.44				
Francia	-	95,7	-	-
Países Bajos	-	8,8	-	-
Alemania	0,1	4.969,7	-	-
Italia	8,7	3.399,0	-	-
Portugal	316,4	84.581,1	-	-
Gabón	-	-	1,8	836,8
Cuba	-	-	-	234,4
Total 85.44	325,2	93.054,3	1,9	1.071,2
Partida 85.45				
Alemania	-	169,1	-	-
Total 85.45	-	169,1	-	-
Partida 85.46				
Francia	1,9	5.508,5	-	-
Total 85.46	1,9	5.508,5	-	-
Partida 85.47				
Suiza	-	-	-	235,5
Total 85.47	-	-	-	235,5
Partida 85.48				
Italia	-	70,3	-	-
Total 85.48	-	70,3	-	-
Total Capítulo 85	2.618,9	2.314.301,9	729,9	677.401,2
TOTAL SECCION 16	6.739,2	8.437.538,4	12.084,0	6.745.544,1

Partida 86.07				
Italia	-	214,3	-	-
Suecia	14,6	10.974,8	-	-
Total 86.07	14,6	11.189,1	-	-
Total Capítulo 86	14,6	11.189,1	-	-

Capítulo 87: Vehículos automóviles, tractores, ciclos y demás vehículos terrestres, sus partes y accesorios.

II.2.1. COMERCIO EXTERIOR POR PARTIDAS ARANCELARIAS Y PAÍSES. 1994

SECCIÓN 17

Partida 87.01				
Francia	2,3	2.790,1	-	-
Bélgica y Luxem.	303,8	381.051,9	-	-
Países Bajos	27,1	10.855,4	-	-
Alemania	15,9	6.740,0	-	-
Andorra	1,0	30,0	-	-
Guinea	-	-	90,1	37.400,2
Gabón	-	-	7,1	2.488,9
Siria	-	-	9,5	450,0
Israel	-	-	19,0	4.500,0
Total 87.01	350,0	401.467,4	125,7	44.839,1
Partida 87.03				
Francia	13,8	31.501,1	1,2	1.125,0
Bélgica y Luxem.	20,9	26.357,4	-	-
Alemania	171,2	186.854,1	-	-
Italia	3,8	3.310,5	-	-
Suecia	3,0	4.321,7	-	-
Finlandia	1,4	1.594,2	-	-
Suiza	6,4	6.506,0	-	-
Andorra	-	-	1,5	4.400,0
Rumanía	-	-	1,0	250,0
Bielorrusia	-	-	1,2	1.987,2
Marruecos	1,2	20.703,1	-	-
Guinea Ecuatorial	-	-	0,9	975,0
Gabón	-	-	3,9	4.250,0
Estados Unidos	49,6	26.251,6	-	-
México	0,8	80,0	-	-
Venezuela	0,9	385,7	-	-
Japón	45,8	41.509,2	-	-
Total 87.03	318,7	349.374,6	9,7	12.987,2
Partida 87.04				
Bélgica y Luxem.	121,1	134.635,0	-	-
Países Bajos	-	6.075,8	-	-
Alemania	10,5	13.417,3	-	-
Italia	4,8	5.549,5	-	-
Suecia	61,0	54.257,4	-	-
Guinea	-	-	21,0	17.840,1
Cuba	-	-	19,9	4.893,3
Total 87.04	197,3	213.935,0	40,9	22.733,4
Partida 87.05				
Bélgica y Luxem.	2,5	2.392,8	-	-
Países Bajos	14,9	4.540,0	-	-
Alemania	18,2	19.603,0	-	-
República Checa	177,0	33.801,9	15,0	4.600,0
Argelia	-	-	56,7	47.741,9
Total 87.05	212,6	60.337,7	71,7	52.341,9
Partida 87.08				
Francia	25,2	10.183,8	-	-
Países Bajos	2,2	1.751,0	-	1.750,4
Alemania	-	8.629,6	-	-
Italia	10,4	11.458,6	-	3.402,7
Portugal	-	-	-	3.535,3
Suecia	-	-	-	204,8
Suiza	0,2	317,2	-	-
Turquía	-	-	3,8	601,8
Túnez	-	-	1,6	2.082,1
Guinea	-	-	0,2	17.815,9
Estados Unidos	-	211,9	-	-
Cuba	-	-	43,4	24.094,0
Japón	1,5	1.386,2	0,1	80,0
Total 87.08	39,6	33.938,5	49,1	53.567,0
Partida 87.09				
Marruecos	-	-	4,8	3.900,0
Gambia	-	-	-	15,0
Japón	82,2	13.913,4	-	-
Total 87.09	82,2	13.913,4	4,8	3.915,0
Partida 87.11				
Alemania	-	-	-	7.585,0
Italia	-	10.436,2	-	-
Noruega	-	-	0,6	1.875,0
Estados Unidos	1,6	2.142,9	-	-
Cuba	-	-	0,4	66,3

PRODUCTOS	IMPORTACIONES		EXPORTACIONES	
	PAÍSES	Toneladas	Miles ptas.	Toneladas

Brasil	-	-	0,3	1.753,7
Bolivia	-	-	0,9	782,0
Argentina	-	-	4,5	12.590,9
Japón	0,5	1.189,2	-	-
Total 87.11	2,2	13.768,3	6,6	24.653,0

Partida 87.12				
Francia	-	-	11,9	2.393,7
Portugal	14,4	10.567,5	-	-
Taiwan	0,1	380,6	-	-
Total 87.12	14,5	10.948,2	11,9	2.393,7
Partida 87.13				
Países Bajos	3,8	13.262,6	-	-
Reino Unido	29,9	19.478,8	-	-
Estados Unidos	1,0	1.726,9	-	-
Total 87.13	34,7	34.468,3	-	-
Partida 87.14				
Francia	1,9	12.235,0	7,0	11.022,8
Bélgica y Luxem.	-	-	0,4	287,1
Países Bajos	0,1	411,0	13,7	4.700,3
Alemania	1,1	1.878,0	-	-
Italia	19,9	27.406,2	-	-
Reino Unido	0,4	2.444,9	-	-
Portugal	12,8	14.387,3	-	-
Austria	-	-	0,2	623,1
Marruecos	-	-	6,7	4.018,8
Argelia	-	-	18,5	23.008,6
Túnez	-	-	18,1	18.413,4
Mali	-	-	8,0	11.331,4
Burkina-Faso	-	-	0,4	540,1
Costa de Marfil	-	-	1,1	1.217,4
Benin	-	-	3,4	5.114,3
R. Centroafricana	-	-	0,6	678,3
Mauricio	-	-	1,1	1.014,6
Israel	-	-	0,1	241,5
India	22,2	7.617,4	-	-
Tailandia	0,4	454,7	-	-
Taiwan	84,0	108.531,9	10,9	3.682,2
Total 87.14	142,7	175.366,4	90,0	85.893,8
Partida 87.15				
Andorra	-	-	-	86,6
Total 87.15	-	-	-	86,6
Partida 87.16				
Francia	10,9	11.283,1	-	-
Alemania	-	5.868,0	-	-
Italia	1,0	1.458,6	-	-
Portugal	-	-	-	7.028,0
Marruecos	-	-	0,2	11,7
Chile	-	-	0,3	161,1
Total 87.16	11,9	18.609,7	0,5	7.200,8
Total Capítulo 87	1.406,4	1.326.127,6	410,9	310.611,4
Capítulo 88: Navegación aérea o espacial.				
Partida 88.03				
Estados Unidos	0,1	80,9	-	-
Total 88.03	0,1	80,9	-	-
Total Capítulo 88	0,1	80,9	-	-
Capítulo 89: Navegación marítima o fluvial.				
Partida 89.01				
Honduras	-	-	901,3	25.696,3
Panamá	-	-	3.904,0	85.850,0
Total 89.01	-	-	4.805,3	111.546,3
Partida 89.03				
Francia	44,4	92.278,0	-	-
Países Bajos	0,8	3.923,1	-	-
Alemania	-	2.609,7	-	-
Italia	9,9	15.902,1	-	-
Finlandia	10,5	34.503,5	-	-
Estados Unidos	0,5	208,6	-	-
Total 89.03	66,1	149.425,0	-	-
Partida 89.05				
Estados Unidos	-	30,7	-	-
Total 89.05	-	30,7	-	-
Partida 89.07				
Francia	-	42,0	-	-
Alemania	-	62,0	-	-
Total 89.07	-	104,0	-	-
Total Capítulo 89	66,1	149.559,7	4.805,3	111.546,3
TOTAL SECCION 17	1.487,2	1.486.957,2	5.216,2	422.157,7

II.2.1. COMERCIO EXTERIOR POR PARTIDAS ARANCELARIAS Y PAÍSES. 1994

SECCIÓN 18

PRODUCTOS	IMPORTACIONES		EXPORTACIONES	
	PAÍSES	Toneladas	Miles ptas.	Toneladas
SECCION 18: INSTRUMENTOS Y APARATOS DE ÓPTICA, FOTOGRAFÍA O CINEMATOGRAFÍA, DE MEDIDA, CONTROL O DE PRECISIÓN; INSTRUMENTOS Y APARATOS MEDICOQUIRÚRGICOS; RELOJERÍA; INSTRUMENTOS DE MÚSICA; PARTES Y ACCESORIOS DE ESTOS INSTRUMENTOS O APARATOS				
Capítulo 90: Instrumentos y aparatos de óptica, fotografía o cinematografía, de medida, control o de precisión; instrumentos y aparatos médico-quirúrgicos; partes y accesorios de estos instrumentos o aparatos.				
Partida 90.03				
Austria	-	248,3	-	-
Total 90.03	-	248,3	-	-
Partida 90.04				
Francia	-	60,2	-	-
Países Bajos	0,9	909,2	-	-
Alemania	-	10,5	-	-
Italia	0,4	710,0	-	-
Emir. Arabes Unidos	-	4,0	-	-
Taiwan	1,4	6.623,8	-	-
Total 90.04	2,7	8.317,7	-	-
Partida 90.06				
Estados Unidos	-	220,4	-	20,0
Total 90.06	-	220,4	-	20,0
Partida 90.08				
Suiza	-	27,4	-	-
Total 90.08	-	27,4	-	-
Partida 90.09				
Francia	1,4	4.237,0	-	-
Alemania	0,7	4.857,9	-	-
Reino Unido	0,6	2.235,3	-	-
Japón	0,3	1.249,7	-	-
Total 90.09	3,0	12.579,9	-	-
Partida 90.13				
Estados Unidos	0,2	238,4	-	-
Total 90.13	0,2	238,4	-	-
Partida 90.14				
Francia	-	275,8	-	-
Portugal	-	-	-	1.240,0
Suecia	0,1	1.217,6	-	-
Total 90.14	0,1	1.493,4	-	1.240,0
Partida 90.15				
Francia	-	1.164,5	-	-
Noruega	-	1.527,2	-	-
Estados Unidos	0,5	21.360,9	-	-
Total 90.15	0,5	24.052,6	-	-
Partida 90.16				
Francia	-	17,0	-	-
Total 90.16	-	17,0	-	-
Partida 90.17				
Francia	-	229,0	-	27,2
Alemania	-	73,8	-	-
Estados Unidos	0,5	2.889,6	-	-
Filipinas	-	-	18,0	8.523,1
China	1,3	471,7	-	-
Total 90.17	1,7	3.664,1	18,0	8.550,2
Partida 90.18				
Francia	0,6	74.387,7	-	-
Alemania	1,3	32.046,8	-	-
Italia	2,5	7.278,1	-	-
Finlandia	-	57,0	-	12,4
Suiza	-	2.026,8	-	-
Estados Unidos	0,6	44.358,8	-	-
Cuba	-	-	-	183,0
Venezuela	-	399,8	-	-
Japón	-	729,1	-	-
Total 90.18	5,2	161.284,1	-	195,4
Partida 90.19				
Reino Unido	0,4	6.077,3	-	-
Estados Unidos	-	-	-	180,6
Canadá	-	32,6	-	-
Total 90.19	0,4	6.109,9	-	180,6
Partida 90.21				
Francia	0,4	153,2	-	-
Países Bajos	1,1	9.535,8	-	-
Alemania	0,5	7.550,1	-	-
Italia	0,1	1.288,0	-	-
Estados Unidos	-	495,6	-	-
Total 90.21	2,2	19.022,6	-	-
Partida 90.22				
Francia	1,7	9.338,7	-	-
Reino Unido	0,3	548,7	0,1	495,0
Partida 90.23				
Francia	-	938,6	-	-
Dinamarca	-	12,3	-	-
Total 90.23	-	950,9	-	-
Partida 90.24				
Estados Unidos	-	4.268,5	-	-
Total 90.24	-	4.268,5	-	-
Partida 90.25				
Francia	-	54,3	-	-
Países Bajos	-	20,2	-	-
Alemania	-	1.028,7	-	-
Italia	0,2	463,4	-	-
Reino Unido	-	410,3	-	-
Portugal	-	162,0	-	-
Marruecos	-	-	-	724,4
Estados Unidos	-	1.329,4	-	0,5
Total 90.25	0,4	3.468,3	-	724,9
Partida 90.26				
Francia	-	24,0	-	-
Países Bajos	0,2	2.909,7	-	-
Alemania	1,1	10.295,8	-	200,0
Italia	0,1	1.123,2	0,2	4.834,5
Reino Unido	-	2.239,6	0,2	226,8
Dinamarca	-	-	-	50,5
Portugal	-	-	-	73,8
Egipto	-	-	-	150,0
Sudáfrica	-	-	-	67,5
Estados Unidos	0,5	7.215,5	-	-
México	-	-	-	8,3
Chile	-	-	-	212,8
Total 90.26	1,9	23.807,8	0,5	5.824,0
Partida 90.27				
Alemania	-	28,6	-	-
Italia	-	458,8	-	-
Reino Unido	0,7	54.310,7	-	-
Dinamarca	-	97,4	-	266,0
Portugal	-	146,9	-	1.134,5
Suiza	-	-	-	40,0
Estados Unidos	-	4.138,3	-	-
Australia	-	108,2	-	-
Total 90.27	0,8	59.289,0	-	1.440,5
Partida 90.28				
Francia	-	131,6	-	-
Italia	51,0	68.396,3	-	-
Total 90.28	51,0	68.528,0	-	-
Partida 90.29				
Alemania	-	44,9	-	-
Italia	-	35,6	-	-
Estados Unidos	-	199,4	-	-
Japón	0,8	8.944,6	-	-
Taiwan	3,5	64.804,4	2,2	6.688,7
Total 90.29	4,3	74.028,9	2,2	6.688,7
Partida 90.30				
Bélgica y Luxem.	-	302,0	-	-
Países Bajos	-	1.030,8	-	-
Alemania	-	215,0	-	-
Estados Unidos	-	813,9	-	-
Total 90.30	-	2.361,7	-	-
Partida 90.31				
Países Bajos	-	65,9	-	-
Alemania	0,5	4.990,3	-	-
Italia	3,0	7.036,7	-	-
Suecia	-	207,0	-	-
Finlandia	0,1	10.884,3	-	-
Estados Unidos	-	2.309,5	-	-
Australia	-	-	0,1	245,9
Total 90.31	3,7	25.493,8	0,1	245,9
Partida 90.32				
Francia	0,3	594,8	-	-
Países Bajos	-	2.503,0	-	-
Alemania	0,2	6.114,9	-	19,9
Italia	0,4	1.348,2	-	-
Reino Unido	0,8	6.128,7	-	-
Dinamarca	-	1.091,2	-	5,0
Suiza	-	-	-	15,0
Estados Unidos	-	1.019,8	-	-
Total 90.32	1,7	18.800,7	-	39,8
Partida 90.33				
Alemania	-	66,6	-	-
Italia	0,2	1.524,9	-	-
Reino Unido	-	45,7	-	-
Japón	-	205,6	-	-
PRODUCTOS				
IMPORTACIONES		EXPORTACIONES		

II.2.1. COMERCIO EXTERIOR POR PARTIDAS ARANCELARIAS Y PAÍSES. 1994

SECCIÓN 18

PAÍSES	Toneladas	Miles ptas.	Toneladas	Miles ptas.
Total 90.33	0,3	1.842,8	-	-
Total Capítulo 90	82,2	530.048,8	21,2	25.645,1
Capítulo 91: Relojería.				
Partida 91.01				
Emir. Arabes Unidos	-	8,0	-	-
Total 91.01	-	8,0	-	-
Partida 91.02				
Angola	-	-	-	316,8
Tailandia	-	715,1	-	-
Hong-Kong	-	21,8	-	-
Total 91.02	-	736,9	-	316,8
Partida 91.03				
Bélgica y Luxem.	-	1.217,0	-	-
Andorra	-	-	-	9,0
Total 91.03	-	1.217,0	-	9,0
Partida 91.05				
Italia	9,8	17.678,7	-	95,8
Polonia	0,3	668,8	-	-
Japón	0,2	2.904,4	-	-
Total 91.05	10,3	21.251,9	-	95,8
Partida 91.13				
Francia	-	17,1	-	-
Total 91.13	-	17,1	-	-
Partida 91.14				
Suiza	-	71,2	-	-
Total 91.14	-	71,2	-	-
Total Capítulo 91	10,3	23.302,1	-	421,6

PRODUCTOS	IMPORTACIONES		EXPORTACIONES	
	PAÍSES	Toneladas	Miles ptas.	Toneladas
Capítulo 92: Instrumentos de música: partes y accesorios de estos instrumentos.				
Partida 92.01				
Países Bajos	-	784,6	-	-
Alemania	1,6	15.921,5	-	-
Rusia	2,6	224,5	-	-
Total 92.01	4,2	16.930,7	-	-
Partida 92.05				
Estados Unidos	-	252,3	-	-
Bolivia	-	54,4	-	-
Total 92.05	-	306,7	-	-
Partida 92.06				
Marruecos	-	19,5	-	-
Total 92.06	-	19,5	-	-
Partida 92.07				
Estados Unidos	-	208,6	-	-
Total 92.07	-	208,6	-	-
Partida 92.08				
Italia	-	588,4	-	-
Estados Unidos	-	65,4	-	-
China	0,9	534,2	-	-
Total 92.08	0,9	1.188,0	-	-
Partida 92.09				
Alemania	-	207,0	-	-
Estados Unidos	-	92,3	-	-
Total 92.09	-	299,3	-	-
Total Capítulo 92	5,3	18.952,7	-	-
TOTAL SECCION 18	97,8	572.303,6	21,2	26.066,7

II.2.1. COMERCIO EXTERIOR POR PARTIDAS ARANCELARIAS Y PAÍSES. 1994

SECCIÓN 19

PRODUCTOS	IMPORTACIONES		EXPORTACIONES	
	PAÍSES	Toneladas	Miles ptas.	Toneladas
SECCION 19: ARMAS Y MUNICIONES, SUS PARTES Y ACCESORIOS				
Capítulo 93: Armas y municiones, sus partes y accesorios.				
Partida 93.05				
Estados Unidos	-	-	0,4	2.021,9
Total 93.05	-	-	0,4	2.021,9
Partida 93.06				
Francia	-	-	1.535,7	161.722,1
Alemania	-	-	364,3	37.859,4
Italia	0,1	27.526,8	30,0	4.085,8
Reino Unido	-	-	635,6	70.091,4

PRODUCTOS	IMPORTACIONES		EXPORTACIONES	
	PAÍSES	Toneladas	Miles ptas.	Toneladas
Portugal	-	-	568,9	51.981,1
Estados Unidos	-	-	63,0	7.246,5
Brasil	-	-	185,6	20.287,3
Chipre	-	-	126,0	56.879,0
Australia	-	-	104,0	8.174,7
Nueva Zelanda	-	-	40,5	3.546,2
Total 93.06	0,1	27.526,8	3.653,5	421.873,5
Total Capítulo 93	0,1	27.526,8	3.653,9	423.895,4
TOTAL SECCION 19	0,1	27.526,8	3.653,9	423.895,4

II.2.1. COMERCIO EXTERIOR POR PARTIDAS ARANCELARIAS Y PAÍSES. 1994

SECCIÓN 20

PRODUCTOS	IMPORTACIONES		EXPORTACIONES	
	PAÍSES	Toneladas	Miles ptas.	Toneladas

SECCION 20: MERCANCIAS Y PRODUCTOS DIVERSOS

Capítulo 94: Muebles; mobil. médico-quirúrgico;artíc. cama y sillamares; aparatos de alumbrado no expres. ni compred. en otras partidas; anuncios, letreros y placas indic., lumin. y artí. similares; construcciones prefabricadas.

Partida 94.01				
	Toneladas	Miles ptas.	Toneladas	Miles ptas.
Francia	11,7	3.419,4	153,6	194.730,0
Bélgica y Luxem.	-	-	27,3	54.303,9
Países Bajos	178,7	35.448,4	7,6	11.718,7
Alemania	0,7	2.403,6	32,1	47.626,5
Italia	65,4	29.900,1	-	164,3
Reino Unido	-	805,2	4,5	8.163,5
Irlanda	-	565,8	-	-
Dinamarca	-	-	3,3	8.758,8
Grecia	-	-	5,4	10.720,0
Portugal	9,3	2.453,0	80,4	130.606,2
Islandia	-	-	11,6	10.375,1
Noruega	-	-	0,7	1.591,4
Suecia	-	-	3,4	7.809,4
Suiza	0,3	876,4	13,1	21.164,5
Austria	-	-	1,7	3.011,3
Andorra	-	125,0	33,3	31.939,9
Gibraltar	-	-	12,2	11.031,3
Malta	-	-	7,6	14.483,1
Lituania	-	-	4,1	7.715,5
República Checa	0,3	7,4	-	-
Hungría	-	-	0,1	317,7
Ucrania	-	-	0,9	2.172,8
Rusia	-	-	3,1	4.040,0
Marruecos	-	-	0,3	367,7
Argelia	-	-	0,8	1.088,0
Libia	-	-	4,0	344,3
Estados Unidos	-	-	2,1	3.758,4
México	-	-	15,9	39.280,9
Colombia	-	-	1,3	2.546,8
Venezuela	-	-	5,4	5.945,8
Chipre	-	-	1,0	1.352,5
Libano	-	-	0,3	1.116,9
Israel	-	-	139,3	101.761,6
Arabia Saudita	-	-	11,0	16.441,3
Kuwait	-	-	0,7	2.927,0
Bahrein	-	-	0,3	469,6
Qatar	-	-	3,5	4.409,7
Emir. Arabes Unidos	-	-	16,8	19.003,6
Tailandia	-	-	0,3	579,7
Indonesia	1,5	592,5	1,7	3.090,2
Singapur	-	-	5,1	7.383,3
Filipinas	0,6	286,6	0,9	1.517,2
Corea del Sur	-	-	3,2	4.871,1
Japón	-	-	33,8	54.618,4
Taiwan	-	-	40,3	57.602,7
Hong-Kong	0,4	1.634,3	39,2	50.721,4
Total 94.01	269,0	78.517,7	733,1	963.641,7
Partida 94.02				
	Toneladas	Miles ptas.	Toneladas	Miles ptas.
Francia	10,9	2.812,9	8,8	6.251,7
Bélgica y Luxem.	-	-	0,5	368,8
Total 94.02	10,9	2.812,9	9,3	6.620,5
Partida 94.03				
	Toneladas	Miles ptas.	Toneladas	Miles ptas.
Francia	0,3	12.573,9	451,3	201.058,3
Bélgica y Luxem.	-	1.361,8	8,9	21.064,2
Países Bajos	-	4.465,2	6,8	19.918,6
Alemania	83,5	30.837,0	443,5	341.640,1
Italia	633,5	174.862,5	-	2.889,1
Reino Unido	-	-	103,5	71.824,3
Irlanda	-	-	3,6	2.751,3
Dinamarca	-	936,3	1,6	3.182,2
Grecia	-	-	12,2	15.894,3
Portugal	5,0	9.076,6	496,7	374.308,9
Islandia	-	-	6,2	4.353,6
Noruega	-	-	0,3	871,4
Suecia	-	-	3,4	3.690,1
Suiza	-	278,7	0,7	1.020,0
Austria	-	-	111,5	69.202,1
Andorra	0,6	553,8	12,2	12.748,2
Gibraltar	-	-	31,6	21.734,3
Malta	-	-	1,3	1.172,1
Lituania	-	-	6,6	5.088,9
República Checa	-	-	-	11,0
Hungría	-	-	10,5	4.439,2
Rusia	0,9	56,5	31,1	26.957,6
Marruecos	-	-	1,1	1.154,3
Argelia	-	-	6,6	3.901,8
Libia	-	-	6,0	2.115,0
Ghana	-	-	0,3	139,5
Estados Unidos	-	-	7,7	9.803,4
México	0,3	174,0	58,9	57.107,7
Rep. Dominicana	0,2	400,0	-	-
Colombia	-	-	1,5	1.697,3
Venezuela	-	-	0,3	347,4
Chile	-	-	2,9	1.779,1
Argentina	-	-	2,4	1.579,2

PRODUCTOS	IMPORTACIONES		EXPORTACIONES	
	PAÍSES	Toneladas	Miles ptas.	Toneladas

Libano	-	-	27,8	23.489,6
Israel	-	-	58,2	38.827,2
Jordania	-	-	0,8	601,5
Arabia Saudita	-	-	328,9	178.723,4
Kuwait	-	-	90,2	66.078,3
Bahrein	-	-	0,3	329,3
Qatar	-	-	20,6	17.626,7
Emir. Arabes Unidos	-	-	127,8	86.623,1
Tailandia	11,8	3.495,3	0,2	605,4
Indonesia	3,3	1.290,9	3,2	7.079,0
Singapur	-	-	3,7	4.859,2
Filipinas	1,3	1.279,9	5,8	7.081,7
Corea del Sur	-	-	10,2	12.874,6
Japón	0,2	266,9	52,4	82.104,5
Taiwan	-	-	57,6	68.423,5
Hong-Kong	1,7	3.273,5	187,1	113.966,5
Total 94.03	742,7	245.182,7	2.806,2	1.994.738,0

Partida 94.04

Francia	22,5	6.441,3	2,8	2.775,8
Bélgica y Luxem.	22,1	7.040,0	0,1	212,5
Países Bajos	-	915,1	-	-
Alemania	-	-	1,1	1.421,4
Italia	-	514,6	-	-
Reino Unido	3,0	11.620,4	-	-
Portugal	7,8	4.341,3	8,8	17.346,6
Suecia	-	-	6,8	12.668,7
Finlandia	-	-	2,0	2.885,0
Suiza	-	9,9	-	-
Andorra	-	-	0,1	122,7
Gibraltar	-	-	34,8	1.983,4
Malta	-	-	-	590,0
República Checa	-	-	-	44,9
Sudáfrica	-	-	0,5	919,9
México	-	-	0,3	523,3
Colombia	-	-	0,8	1.490,0
Venezuela	-	-	-	38,4
Chile	-	-	1,2	2.007,0
Libano	-	-	1,4	1.002,3
Arabia Saudita	-	-	16,5	18.619,3
Kuwait	-	-	3,9	8.519,1
Qatar	-	-	0,4	1.906,0
Emir. Arabes Unidos	-	-	0,8	1.951,3
Singapur	-	-	0,3	1.097,5
China	10,2	14.092,2	-	-
Corea del Sur	-	-	2,3	4.563,3
Taiwan	-	-	0,4	180,3
Hong-Kong	-	-	-	104,2
Total 94.04	65,8	44.974,7	85,2	82.972,8

Partida 94.05

Bélgica y Luxem.	-	311,8	0,5	685,3
Países Bajos	0,2	279,5	-	-
Alemania	0,6	4.163,2	0,3	750,2
Italia	50,2	16.714,8	0,9	1.042,3
Dinamarca	0,8	1.381,9	-	-
Portugal	-	510,7	1,6	2.612,5
Andorra	-	49,8	-	-
Gibraltar	-	-	-	4,0
Marruecos	-	-	1,5	1.890,0
Sudáfrica	-	-	-	106,6
Estados Unidos	-	157,2	8,5	13.428,9
México	-	-	4,1	10.503,3
Costa Rica	-	-	5,1	5.029,0
Panamá	-	-	7,9	10.781,1
Cuba	-	-	-	100,0
Rep. Dominicana	-	-	26,4	30.582,7
Libano	-	-	-	103,5
Arabia Saudita	-	-	6,2	25.048,8
Kuwait	-	-	1,6	2.442,2
India	0,4	208,0	-	-
China	7,7	6.836,4	-	-
Corea del Sur	-	-	-	94,9
Japón	-	-	0,8	1.063,8
Taiwan	-	-	0,1	670,9
Hong-Kong	-	-	0,1	803,7
Total 94.05	59,9	30.613,2	65,7	107.743,7

Partida 94.06

Francia	44,8	17.467,8	-	-
Bélgica y Luxem.	-	-	-	8.660,0
Países Bajos	6,4	17.605,0	-	482,0
Italia	-	1.193,8	-	-
Irlanda	4,4	16.686,1	-	-
Portugal	13,0	6.068,2	-	-
Noruega	18,0	2.059,9	-	-
Estados Unidos	145,6	78.117,1	-	-
Cuba	-	-	0,3	433,5
Chile	304,2	39.933,2	37,9	21.487,2
Argentina	-	-	123,4	46.122,4
Total 94.06	536,5	179.131,1	161,5	77.185,2
Total Capítulo 94	1.684,8	581.232,2	3.861,0	3.232.901,9

PRODUCTOS	IMPORTACIONES	EXPORTACIONES
-----------	---------------	---------------

II.2.1. COMERCIO EXTERIOR POR PARTIDAS ARANCELARIAS Y PAÍSES. 1994

SECCIÓN 20

PAÍSES	Toneladas	Miles ptas.	Toneladas	Miles ptas.
Capítulo 95: Juguets, juegos y artículos para recreo o para deporte: sus partes y accesorios.				
Partida 95.01				
Francia	-	19,9	-	-
Total 95.01	-	19,9	-	-
Partida 95.02				
Francia	-	915,5	-	-
Países Bajos	3,4	1.986,8	-	-
Argelia	-	-	2,0	1.627,5
China	166,4	109.519,4	-	-
Total 95.02	169,8	112.421,7	2,0	1.627,5
Partida 95.03				
Francia	9,1	8.257,8	71,7	56.319,1
Bélgica y Luxem.	-	-	10,5	10.600,5
Países Bajos	66,4	9.578,2	42,6	40.903,6
Alemania	-	4.237,8	101,4	109.862,0
Italia	40,6	13.407,4	9,2	11.265,9
Reino Unido	1,9	1.222,9	6,4	7.522,2
Dinamarca	-	-	6,3	9.068,5
Grecia	0,3	500,6	2,9	3.736,1
Portugal	-	-	81,9	77.222,4
Noruega	-	-	3,4	4.967,7
Suecia	-	-	17,2	14.222,6
Finlandia	-	-	1,0	680,9
Austria	0,3	373,3	6,7	10.083,4
Andorra	-	-	10,6	14.183,4
Malta	-	-	0,3	365,9
Estonia	-	-	0,1	283,0
Polonia	-	-	0,7	670,0
República Checa	-	-	0,7	955,3
Rumania	-	-	0,1	172,8
Rusia	-	-	0,9	1.595,5
Eslovenia	-	-	0,2	298,0
Marruecos	-	-	5,5	5.907,8
Argelia	-	-	42,3	36.370,9
Egipto	-	-	110,5	98.402,8
Gambia	-	-	-	157,0
México	-	-	4,0	4.669,8
Cuba	-	-	0,4	600,1
Perú	-	-	12,2	9.821,5
Chipre	-	-	1,1	2.092,4
Israel	-	-	26,0	22.183,6
Arabia Saudita	-	-	8,9	7.348,6
Bahrein	-	-	0,9	1.448,4
Emir. Arabes Unidos	-	-	73,8	71.110,4
India	0,2	108,1	-	-
Malasia	3,3	1.905,0	-	-
Filipinas	3,3	2.520,6	-	-
China	1.064,7	748.072,9	-	-
Corea del Sur	3,4	2.301,5	-	-
Taiwan	58,1	41.228,8	-	-
Hong-Kong	7,9	4.328,7	-	-
Total 95.03	1.259,4	838.043,6	660,2	635.091,9
Partida 95.04				
Francia	-	126,0	-	-
Bélgica y Luxem.	0,3	2.834,6	-	543,2
Alemania	1,7	40.377,4	1,8	15.243,8
Italia	0,1	2.903,3	-	-
Reino Unido	0,2	9.779,8	-	1.109,5
Irlanda	-	2.593,3	-	599,4
Portugal	-	-	-	357,0
Suiza	-	-	-	6.375,0
Eslovaquia	-	-	-	61,5
Estados Unidos	-	15,4	-	-
Bolivia	-	3,9	-	-
China	7,9	5.750,8	-	-
Corea del Norte	-	2.360,3	-	-
Corea del Sur	0,7	39.056,6	-	667,4
Japón	1,2	64.472,2	-	-
Taiwan	5,8	5.348,5	-	-
Hong-Kong	-	3.942,4	-	-
Total 95.04	18,0	179.564,4	2,1	24.956,9
Partida 95.05				
Francia	0,2	1.817,6	-	2.010,9
Países Bajos	84,3	41.715,6	-	-
Alemania	1,2	3.226,1	-	-
Italia	8,6	6.446,1	-	58,6
Portugal	-	-	-	2.710,0
Andorra	-	121,1	-	236,3
Estados Unidos	-	-	0,9	1.531,0
Venezuela	-	-	2,5	7.039,7
Vietnam	4,7	2.066,6	-	-
China	110,4	46.742,4	-	-
Taiwan	4,3	3.815,7	-	-
Total 95.05	213,6	105.951,3	3,5	13.586,4
Partida 95.06				
Francia	-	-	-	60,5
Países Bajos	0,3	302,4	-	-
Alemania	30,3	20.631,6	-	-

Italia	124,4	83.541,2	1,3	565,0
Irlanda	5,0	7.368,5	-	-
Portugal	-	-	-	8.850,8
Suecia	-	-	0,2	282,6
Andorra	-	-	0,2	240,0
Estados Unidos	0,5	1.035,5	-	-
Chipre	-	-	0,3	473,4
Israel	-	-	2,2	10.130,2
Arabia Saudita	-	-	6,3	2.387,6
Pakistán	3,5	4.899,1	-	-
Tailandia	2,2	2.733,9	-	-
China	62,2	31.786,3	-	-
Taiwan	0,9	1.731,9	-	-
Total 95.06	229,3	154.030,4	10,4	22.990,1

Partida 95.07				
Estados Unidos	-	266,5	-	-
Corea del Sur	12,5	36.619,8	-	-
Japón	0,2	3.779,4	-	-
Taiwan	9,6	12.856,5	-	-
Total 95.07	22,4	53.522,3	-	-

Total Capítulo 95 1.912,5 1.443.553,5 678,2 698.252,7

Capítulo 96: Manufacturas diversas.

Partida 96.01				
Filipinas	26,9	11.545,1	-	-
Total 96.01	26,9	11.545,1	-	-

Partida 96.02				
Alemania	0,1	201,8	-	-
Italia	-	165,1	-	-
Reino Unido	0,2	394,8	-	-
Filipinas	10,0	2.262,8	-	-
Total 96.02	10,4	3.024,5	-	-

Partida 96.03				
Francia	-	256,5	-	-
Países Bajos	2,2	1.319,8	0,5	158,4
Alemania	-	150,6	-	-
Portugal	-	-	0,6	79,3
Suiza	0,2	1.063,1	-	-
República Checa	-	19,8	-	-
Marruecos	-	-	0,2	118,3
China	27,5	6.066,3	-	-
Taiwan	-	215,3	-	-
Total 96.03	30,1	9.091,4	1,3	356,0

Partida 96.05				
China	2,9	1.374,9	-	-
Total 96.05	2,9	1.374,9	-	-

Partida 96.06				
Francia	-	5,6	-	-
Italia	-	48,4	-	-
Marruecos	-	-	1,1	2.719,3
Pakistán	-	19,1	-	-
Total 96.06	-	73,2	1,1	2.719,3

Partida 96.07				
Marruecos	-	-	26,8	5.753,1
Estados Unidos	25,5	3.303,1	-	-
China	18,5	10.234,1	-	-
Taiwan	1,5	983,9	-	-
Total 96.07	45,6	14.521,1	26,8	5.753,1

Partida 96.08				
Italia	-	95,0	-	-
Austria	-	4,9	-	-
Angola	-	-	-	234,8
México	-	-	-	2,1
Emir. Arabes Unidos	-	4,0	-	-
China	0,8	2.844,4	-	-
Taiwan	0,2	992,5	-	-
Total 96.08	0,9	3.940,8	-	236,9

Partida 96.09				
Francia	-	39,1	-	-
Países Bajos	-	-	0,1	26,3
Portugal	-	-	0,1	63,4
China	2,0	1.237,0	-	-
Total 96.09	2,0	1.276,2	0,2	89,7

Partida 96.11				
Reino Unido	-	8,5	-	-
Dinamarca	-	400,0	-	-
Portugal	-	-	-	728,1
Total 96.11	-	408,5	-	728,1

Partida 96.12				
Francia	0,5	1.780,0	0,8	962,2
Alemania	1,2	3.886,1	0,1	235,7
Italia	-	-	8,2	13.894,3
Reino Unido	6,5	14.367,2	0,5	887,1

PRODUCTOS	IMPORTACIONES		EXPORTACIONES	
	PAÍSES	Toneladas	Miles ptas.	Toneladas

PRODUCTOS	IMPORTACIONES		EXPORTACIONES	
	PAÍSES	Toneladas	Miles ptas.	Toneladas

Irlanda	-	-	0,3	609,9
---------	---	---	-----	-------

II.2.1. COMERCIO EXTERIOR POR PARTIDAS ARANCELARIAS Y PAÍSES. 1994

SECCIÓN 20									
Portugal	-	-	-	128,8					
Nicaragua	4,0	3.618,8	-	-					
Perú	-	-	-	11,6					
Japón	-	24,2	-	-					
Total 96.12	12,2	23.676,3	9,9	16.729,6					
Partida 96.13									
Portugal	-	-	0,9	1.057,7					
Austria	0,2	651,9	-	-					
Estados Unidos	0,2	1.468,0	-	-					
Canadá	0,5	5.352,8	-	-					
México	-	-	-	57,7					
Brasil	1,5	780,9	-	-					
Corea del Sur	0,8	4.853,3	-	-					
Total 96.13	3,0	13.106,9	0,9	1.115,4					
Partida 96.14									
Francia	0,5	2.798,5	-	-					
Países Bajos	0,1	1.528,2	-	-					
Alemania	-	1.323,5	-	-					
Italia	0,4	2.294,9	-	-					
Reino Unido	1,4	455,1	-	-					
Partida 96.15									
Irlanda	0,3	4.634,0	-	-					
Dinamarca	-	206,0	-	-					
República Checa	0,1	216,1	-	-					
Estados Unidos	-	369,0	-	-					
Total 96.14	3,0	13.825,2	-	-					
Partida 96.15									
Francia	-	93,5	-	-					
Países Bajos	0,4	141,2	-	-					
Angola	-	-	-	89,0					
China	0,2	100,8	-	-					
Taiwan	0,8	2.901,7	-	-					
Total 96.15	1,3	3.237,3	-	89,0					
Partida 96.17									
Países Bajos	6,7	2.587,4	-	-					
Portugal	-	-	2,0	345,7					
Total 96.17	6,7	2.587,4	2,0	345,7					
Total Capítulo 96	145,1	101.688,7	42,3	28.162,7					
TOTAL SECCION 20	3.742,5	2.126.474,4	4.581,6	3.959.317,3					

PRODUCTOS	IMPORTACIONES		EXPORTACIONES	
	PAÍSES	Toneladas	Miles ptas.	Toneladas

II.2.1. COMERCIO EXTERIOR POR PARTIDAS ARANCELARIAS Y PAÍSES. 1994

SECCIÓN 21

PRODUCTOS	IMPORTACIONES		EXPORTACIONES	
	PAÍSES	Toneladas	Miles ptas.	Toneladas
SECCION 21: OBJETOS DE ARTE, DE COLECCIÓN O DE ANTIGÜEDAD				
Capítulo 97: Objetos de arte, de colección o de antigüedad.				
Partida 97.01				
Portugal	-	-	0,1	34,3
Estados Unidos	-	-	0,2	358,0
Cuba	-	641,8	-	-
Bolivia	-	64,3	-	-
Japón	-	-	0,2	414,4
Total 97.01	0,1	706,1	0,5	806,7

PRODUCTOS	IMPORTACIONES		EXPORTACIONES		
	PAÍSES	Toneladas	Miles ptas.	Toneladas	Miles ptas.
Partida 97.02					
Países Bajos	-	-	1.405,5	-	-
Total 97.02	-	-	1.405,5	-	-
Partida 97.05					
Estados Unidos	0,1	-	198,4	-	-
Total 97.05	0,1	-	198,4	-	-
Total Capítulo 97	0,3	2.310,0	0,5	806,7	
TOTAL SECCION 21	0,3	2.310,0	0,5	806,7	

II.2.1. COMERCIO EXTERIOR POR PARTIDAS ARANCELARIAS Y PAÍSES. 1994

SECCIÓN 99

PRODUCTOS PAÍSES	IMPORTACIONES		EXPORTACIONES	
	Toneladas	Miles ptas.	Toneladas	Miles ptas.
SECCION 99: NO CLASIFICABLES				
Capítulo 99: No clasificables.				
Partida 99.02				
Italia	-	-	0,2	216,3
Total 99.02	-	-	0,2	216,3
Partida 99.30				
Francia	-	-	0,5	178,9
Italia	-	-	8,7	1.998,9
Reino Unido	-	-	369,6	12.921,7
Irlanda	-	-	0,7	150,7
Dinamarca	-	-	9,0	2.588,9
Grecia	-	-	0,5	171,4
Portugal	-	-	25,2	630,2
Marruecos	-	-	0,3	3.338,3
Estados Unidos	0,2	948,8	-	-
San Vicente	-	-	2,6	961,4
Argentina	0,3	162,9	-	-
Avituallamiento y comb.	-	-	1,5	462,3
Países no precisados	0,2	539,5	-	-
Total 99.30	0,7	1.651,1	418,6	23.402,7

PRODUCTOS PAÍSES	IMPORTACIONES		EXPORTACIONES	
	Toneladas	Miles ptas.	Toneladas	Miles ptas.
Partida 99.90				
Suiza	3,5	5.155,0	-	-
Andorra	0,9	75,0	-	-
Marruecos	4,5	5.048,2	12,5	1.300,0
Senegal	-	-	0,5	100,0
Estados Unidos	0,1	100,0	4,1	984,9
Rep. Dominicana	24,5	20.000,0	-	-
Irán	-	-	-	34,0
Japón	-	-	0,2	770,0
Hong-Kong	0,8	1.358,0	-	-
Australia	-	93,2	-	-
Avituallamiento y comb.	-	-	4,4	1.481,8
Total 99.90	34,3	31.829,4	21,7	4.670,7
Total Capítulo 99	35,0	33.480,5	440,5	28.289,7
TOTAL SECCION 99	35,0	33.480,5	440,5	28.289,7
TOTAL GENERAL	6.332.869,8	166.528.160,8	3.143.371,5	240.745.133,0

II.2.2. COMERCIO EXTERIOR POR PAISES Y PARTIDAS. EUROPA. 1994

FRANCIA

PAÍSES	IMPORTACIONES		EXPORTACIONES		
	PRODUCTOS	Toneladas	Miles ptas.	Toneladas	Miles ptas.
FRANCIA					
Sección 01					
Capítulo 01	-	-	95,4	17.532,1	-
Partida 01.01	-	-	-	-	-
Partida 01.02	3.020,1	1.517.283,3	19,1	6.920,6	-
Partida 01.03	13,0	12.064,9	762,0	114.173,6	-
Partida 01.05	246,9	42.980,7	-	-	-
Total Capítulo 01	3.280,0	1.572.328,9	876,5	138.626,3	-
Capítulo 02	-	-	-	-	-
Partida 02.01	106,6	65.505,7	-	3.850,0	-
Partida 02.03	41,3	18.684,6	-	-	-
Partida 02.04	-	-	-	9.742,8	-
Partida 02.06	5,7	2.187,8	-	-	-
Partida 02.07	331,2	36.388,6	38,9	16.512,2	-
Partida 02.08	17,6	6.975,7	-	-	-
Partida 02.10	8,7	7.675,6	201,8	208.761,4	-
Total Capítulo 02	511,1	137.418,2	240,7	238.866,5	-
Capítulo 03	-	-	-	-	-
Partida 03.01	1,5	21.326,2	-	-	-
Partida 03.02	3.754,1	1.438.384,2	402,0	208.891,0	-
Partida 03.03	84,0	20.134,3	1,2	194,5	-
Partida 03.04	14,0	6.528,6	-	-	-
Partida 03.05	0,3	441,6	-	-	-
Partida 03.07	27,7	9.791,6	-	-	-
Total Capítulo 03	3.881,6	1.496.606,5	403,2	209.085,5	-
Capítulo 04	-	-	-	-	-
Partida 04.03	0,4	243,6	-	-	-
Partida 04.04	226,0	12.337,9	-	-	-
Partida 04.05	0,5	370,0	-	-	-
Partida 04.06	61,7	45.355,4	-	-	-
Partida 04.07	294,1	35.160,5	-	-	-
Total Capítulo 04	582,6	93.467,4	-	-	-
Capítulo 05	-	-	0,6	1.063,9	-
Partida 05.09	-	-	-	-	-
Partida 05.11	-	-	242,1	25.545,8	-
Total Capítulo 05	-	-	242,7	26.609,7	-
Total Sección 01	8.255,3	3.299.821,0	1.763,0	613.187,9	-
Sección 02					
Capítulo 06	-	-	-	-	-
Partida 06.01	6,4	1.169,7	-	-	-
Partida 06.02	2,7	2.575,0	50,8	85.952,2	-
Partida 06.03	-	-	33,8	15.449,7	-
Total Capítulo 06	9,0	3.744,6	84,6	101.401,8	-
Capítulo 07	-	-	-	-	-
Partida 07.01	17.058,1	481.119,3	1.193,7	62.688,9	-
Partida 07.02	-	-	23.687,6	2.198.580,0	-
Partida 07.03	1.670,1	55.613,9	887,2	77.039,9	-
Partida 07.04	0,6	2.142,2	6.233,4	731.741,7	-
Partida 07.05	105,2	37.064,2	5.703,7	387.949,1	-
Partida 07.06	-	-	690,0	43.196,9	-
Partida 07.08	-	-	1.012,2	122.262,5	-
Partida 07.09	-	-	14.611,6	1.809.619,5	-
Partida 07.10	331,5	37.349,5	7.156,9	908.599,4	-
Partida 07.11	-	-	208,8	40.742,7	-
Partida 07.13	-	-	416,3	25.989,1	-
Total Capítulo 07	19.165,6	613.289,0	61.801,4	6.408.409,6	-
Capítulo 08	-	-	619,9	400.002,1	-
Partida 08.02	-	-	-	852,4	-
Partida 08.03	69,1	8.773,6	5,2	186.870,4	-
Partida 08.04	717,2	59.221,0	611,7	7.771.786,2	-
Partida 08.05	487,4	55.524,9	95.206,5	676.267,1	-
Partida 08.06	2,2	2.596,7	4.880,1	310.151,2	-
Partida 08.07	51,3	8.010,2	-	5,4	-
Partida 08.08	181,3	21.786,5	-	-	-
Partida 08.09	139,7	13.286,5	15.305,4	2.092.997,1	-
Partida 08.10	31,0	13.804,9	488,5	66.145,1	-
Partida 08.11	23,0	9.274,5	813,6	108.408,1	-
Partida 08.13	-	-	0,8	638,8	-
Partida 08.14	-	-	466,5	158.684,9	-
Total Capítulo 08	1.702,0	192.278,7	122.821,0	11.772.808,8	-
Capítulo 09	-	-	1.052,9	319.499,4	-
Partida 09.04	55,4	10.670,3	-	-	-
Partida 09.05	-	64,3	-	-	-
Partida 09.09	-	-	32,6	6.376,1	-
Partida 09.10	-	-	163,8	48.161,0	-
Total Capítulo 09	55,4	10.734,6	1.249,3	374.036,5	-
Capítulo 10	-	-	-	-	-
Partida 10.01	11.871,3	314.597,0	-	-	-
Partida 10.06	-	-	10,0	1.690,0	-
Total Capítulo 10	11.871,3	314.597,0	10,0	1.690,0	-

FRANCIA

PAÍSES	IMPORTACIONES		EXPORTACIONES		
	PRODUCTOS	Toneladas	Miles ptas.	Toneladas	Miles ptas.
Capítulo 11	-	-	-	-	-
Partida 11.03	-	-	262,0	-	-
Partida 11.06	-	-	-	26,5	15.988,3
Total Capítulo 11	-	-	262,0	26,5	15.988,3
Capítulo 12	-	-	-	-	-
Partida 12.07	-	-	-	0,2	267,5
Partida 12.09	-	-	-	0,3	58,0
Partida 12.11	-	-	-	359,2	53.341,7
Partida 12.12	-	-	-	3,3	187,5
Partida 12.13	-	-	-	36,5	3.864,9
Total Capítulo 12	-	-	-	399,5	57.719,7
Capítulo 14	-	-	-	-	-
Partida 14.04	-	-	-	10,1	232,3
Total Capítulo 14	-	-	-	10,1	232,3
Total Sección 02	32.808,0	1.134.905,9	186.402,4	18.732.287,0	-
Sección 03					
Capítulo 15	-	-	-	-	-
Partida 15.07	-	-	-	0,8	108,9
Partida 15.09	-	-	-	21,3	7.928,3
Partida 15.12	-	-	-	66,8	8.602,2
Partida 15.15	-	-	-	1,5	4.751,9
Partida 15.16	0,4	179,9	-	2,0	800,0
Total Capítulo 15	0,4	179,9	-	92,4	22.191,3
Total Sección 03	0,4	179,9	-	92,4	22.191,3
Sección 04					
Capítulo 16	-	-	-	-	-
Partida 16.01	31,9	18.717,7	1.158,9	836.981,2	-
Partida 16.04	-	-	3,7	13.104,5	-
Partida 16.05	27,7	31.131,7	-	-	-
Total Capítulo 16	59,6	49.849,4	1.162,6	850.085,7	-
Capítulo 17	-	-	-	-	-
Partida 17.01	162,8	18.208,5	-	-	-
Partida 17.02	1.062,6	102.098,9	-	-	-
Partida 17.04	-	-	1.604,6	497.540,8	-
Total Capítulo 17	1.225,3	120.307,4	1.604,6	497.540,8	-
Capítulo 18	-	-	-	-	-
Partida 18.06	5,6	4.090,6	-	-	-
Total Capítulo 18	5,6	4.090,6	-	-	-
Capítulo 19	-	-	-	-	-
Partida 19.04	13,4	6.835,3	-	-	-
Partida 19.05	19,6	8.322,3	-	-	-
Total Capítulo 19	33,1	15.157,6	-	-	-
Capítulo 20	-	-	-	-	-
Partida 20.01	14,7	3.790,9	113,4	26.654,3	-
Partida 20.02	-	37,2	6.089,7	419.209,5	-
Partida 20.03	-	-	268,0	49.063,5	-
Partida 20.04	60,5	5.061,8	-	-	-
Partida 20.05	203,6	42.551,8	11.426,5	2.427.256,8	-
Partida 20.07	89,7	11.711,5	1.071,3	66.639,8	-
Partida 20.08	101,8	9.271,4	16.449,1	1.695.226,8	-
Partida 20.09	57,4	8.535,0	32.106,8	2.264.230,3	-
Total Capítulo 20	527,8	80.959,7	67.524,7	6.948.281,0	-
Capítulo 21	-	-	-	-	-
Partida 21.04	-	-	1,1	156,0	-
Partida 21.06	6,6	9.713,4	-	-	-
Total Capítulo 21	6,6	9.713,4	1,1	156,0	-
Capítulo 22	-	-	-	-	-
Partida 22.01	5,3	374,7	-	-	-
Partida 22.02	-	-	546,4	41.513,5	-
Partida 22.04	-	-	1.672,2	124.998,8	-
Partida 22.05	-	-	1.211,2	78.922,8	-
Partida 22.08	-	-	5,1	4.082,7	-
Partida 22.09	-	15.017,2	0,9	50,1	-
Total Capítulo 22	5,3	15.391,8	3.435,7	249.567,9	-
Capítulo 23	-	-	-	-	-
Partida 23.04	-	-	47,9	1.739,4	-
Partida 23.06	-	-	24,9	906,9	-
Partida 23.09	441,0	41.122,5	-	-	-
Total Capítulo 23	441,0	41.122,5	72,7	2.646,3	-
Total Sección 04	2.304,2	336.592,4	73.801,5	8.548.277,7	-
Sección 05					
Capítulo 25	-	-	-	-	-
Partida 25.01	-	-	5.505,8	87.637,0	-
Partida 25.08	-	-	48,9	1.421,0	-
Partida 25.12	16,2	1.198,8	-	-	-
Partida 25.13	-	-	1.633,2	50.972,2	-

FRANCIA

PAÍSES	IMPORTACIONES		EXPORTACIONES	
	PRODUCTOS	Toneladas	Miles ptas.	Toneladas

II.2.2. COMERCIO EXTERIOR POR PAISES Y PARTIDAS. EUROPA. 1994

Partida 25.17	24,0	438,5	-	-	Total Capítulo 37	0,2	864,0	-	-
Partida 25.18	93,5	1.149,1	-	-	Capítulo 38				
Partida 25.23	26,8	778,4	-	-	Partida 38.05	67,3	8.971,5	-	-
Partida 25.30	-	-	35.025,1	310.811,0	Partida 38.08	0,3	3.234,5	0,3	801,6
Total Capítulo 25	160,4	3.564,8	42.213,0	450.841,1	Partida 38.09	0,2	140,4	-	-
Capítulo 27					Partida 38.23	95,9	11.063,1	-	-
Partida 27.10	0,3	88,5	1.843,6	70.533,7	Total Capítulo 38	163,8	23.409,4	0,3	801,6
Partida 27.11	79,4	4.225,8	-	-	Total Sección 06	1.668,2	281.102,3	926,0	754.715,8
Partida 27.12	-	-	109,2	9.160,7	Sección 07				
Total Capítulo 27	79,7	4.314,3	1.952,8	79.694,4	Capítulo 39				
Total Sección 05	240,1	7.879,0	44.165,8	530.535,5	Partida 39.01	1.753,5	174.094,1	-	974,9
Sección 06					Partida 39.03	93,3	18.866,4	-	-
Capítulo 28					Partida 39.04	123,8	14.107,5	-	-
Partida 28.04	-	936,0	-	-	Partida 39.11	11,3	1.835,1	-	-
Partida 28.05	0,2	136,2	-	-	Partida 39.12	29,7	3.497,8	-	-
Partida 28.06	-	17,0	-	-	Partida 39.13	5,0	4.869,8	-	-
Partida 28.11	192,6	13.358,7	-	-	Partida 39.15	508,6	24.046,1	129,3	2.326,9
Partida 28.12	9,1	2.231,1	-	-	Partida 39.16	0,6	518,3	-	-
Partida 28.17	72,0	11.055,0	-	-	Partida 39.17	6,4	1.691,5	16,6	37.832,7
Partida 28.20	51,0	1.722,2	-	-	Partida 39.19	11,3	2.083,9	4,4	3.839,0
Partida 28.21	-	-	488,3	84.928,3	Partida 39.20	34,0	10.296,1	14,4	8.063,3
Partida 28.33	24,0	624,7	-	-	Partida 39.21	19,2	7.725,4	-	-
Total Capítulo 28	349,0	30.080,9	488,3	84.928,3	Partida 39.23	3,0	1.938,3	499,6	121.079,6
Capítulo 29					Partida 39.24	-	346,5	2,0	4.162,5
Partida 29.01	89,0	11.630,0	-	-	Partida 39.25	1,3	1.074,8	-	-
Partida 29.02	2,0	1.647,1	26,8	21.726,3	Partida 39.26	4,1	2.242,9	9,0	23.939,8
Partida 29.03	104,3	4.917,9	-	-	Total Capítulo 39	2.604,9	269.234,6	675,4	202.218,5
Partida 29.05	65,2	15.622,4	48,5	43.554,1	Capítulo 40				
Partida 29.06	-	-	8,3	10.133,7	Partida 40.02	327,7	53.625,9	-	-
Partida 29.07	4,0	4.985,0	2,2	3.151,4	Partida 40.09	-	135,3	0,4	141,4
Partida 29.08	26,2	17.084,9	-	-	Partida 40.10	4,2	2.880,0	-	-
Partida 29.09	5,9	6.824,0	50,5	68.507,8	Partida 40.11	122,0	53.882,3	-	-
Partida 29.10	3,1	2.669,0	0,4	254,7	Partida 40.12	41,5	1.316,1	-	-
Partida 29.12	-	94,1	1,5	2.430,8	Partida 40.13	6,0	1.934,5	-	-
Partida 29.14	-	181,8	26,8	71.377,7	Partida 40.16	2,4	3.167,7	-	-
Partida 29.15	165,5	23.261,2	24,0	15.001,1	Total Capítulo 40	503,7	116.941,8	0,4	141,4
Partida 29.18	-	-	1,8	2.587,8	Total Sección 07	3.108,6	386.176,4	675,7	202.359,9
Partida 29.20	56,2	12.391,2	-	-	Sección 08				
Partida 29.21	11,7	9.981,1	-	-	Capítulo 41				
Partida 29.22	-	-	2,1	5.744,0	Partida 41.01	37,8	11.124,0	-	-
Partida 29.26	-	-	0,2	628,9	Partida 41.02	-	-	95,8	90.360,0
Partida 29.30	23,4	9.324,0	-	-	Partida 41.04	52,8	53.591,2	103,6	196.715,6
Partida 29.32	0,3	1.211,7	105,6	12.703,5	Partida 41.05	-	4.238,0	0,1	430,4
Partida 29.33	0,4	15.740,3	-	-	Partida 41.07	0,3	626,9	0,7	726,3
Partida 29.38	-	-	59,1	204.197,0	Partida 41.09	-	-	-	2.093,2
Total Capítulo 29	557,2	137.565,6	357,8	461.998,8	Total Capítulo 41	90,9	69.580,0	200,3	290.325,5
Capítulo 30					Capítulo 42				
Partida 30.06	-	-	-	391,3	Partida 42.02	14,2	5.778,4	7,6	22.516,1
Total Capítulo 30	-	-	-	391,3	Partida 42.03	8,2	27.056,3	10,8	64.546,8
Capítulo 31					Partida 42.06	0,6	55.739,8	-	-
Partida 31.02	36,6	4.770,3	-	-	Total Capítulo 42	23,0	88.574,5	18,4	87.062,9
Partida 31.05	347,4	15.520,1	-	-	Total Sección 08	113,9	158.154,5	218,7	377.388,4
Total Capítulo 31	384,0	20.290,4	-	-	Sección 09				
Capítulo 32					Capítulo 44				
Partida 32.03	0,2	259,4	19,2	103.596,6	Partida 44.01	-	56,0	-	-
Partida 32.06	1,9	940,0	-	-	Partida 44.04	-	16,7	-	-
Partida 32.08	1,0	455,0	-	-	Partida 44.06	22,2	970,8	-	-
Partida 32.10	-	19,9	-	-	Partida 44.07	1.311,6	108.247,6	-	-
Partida 32.13	-	61,9	-	-	Partida 44.09	-	-	3,6	4.305,7
Partida 32.14	153,9	27.566,0	-	-	Partida 44.10	20,0	3.772,2	-	-
Total Capítulo 32	157,0	29.302,1	19,2	103.596,6	Partida 44.12	-	-	-	5.641,4
Capítulo 33					Partida 44.15	28,2	7.695,6	184,1	18.015,4
Partida 33.01	10,4	13.379,0	58,6	99.642,1	Partida 44.17	-	60,4	-	-
Partida 33.02	0,4	2.677,7	1,7	3.052,4	Partida 44.18	0,2	1.032,4	-	-
Partida 33.07	28,1	15.382,7	-	-	Partida 44.19	-	15,5	-	-
Total Capítulo 33	38,9	31.439,4	60,3	102.694,5	Partida 44.20	-	2.216,0	-	-
Capítulo 34					Partida 44.21	-	37,5	2,7	2.181,5
Partida 34.02	1,0	166,0	-	-	Total Capítulo 44	1.382,2	124.120,7	190,5	30.144,0
Partida 34.03	-	32,6	-	-	Capítulo 46				
Partida 34.05	-	4,1	-	-	Partida 46.01	-	77,0	-	-
Partida 34.06	10,9	5.236,5	-	-	Partida 46.02	0,2	189,1	-	4.440,6
Total Capítulo 34	12,0	5.439,2	-	-	Total Capítulo 46	0,2	266,1	-	4.440,6
Capítulo 35					Total Sección 09	1.382,3	124.386,7	190,5	34.584,6
Partida 35.03	5,0	2.275,0	-	-	Sección 10				
Partida 35.05	1,0	241,0	-	-	Capítulo 48				
Partida 35.06	0,1	182,9	-	-	Partida 48.01	101,0	5.292,5	-	-
Total Capítulo 35	6,1	2.698,9	-	-	Partida 48.03	-	430,8	-	-
Capítulo 36					Partida 48.04	71,9	4.815,8	-	-
Partida 36.06	-	12,5	0,1	304,7	Partida 48.05	589,3	37.698,2	-	-
Total Capítulo 36	-	12,5	0,1	304,7					
Capítulo 37									
Partida 37.07	0,2	864,0	-	-					

FRANCIA

PAÍSES	IMPORTACIONES		EXPORTACIONES	
	Toneladas	Miles ptas.	Toneladas	Miles ptas.

FRANCIA

PAÍSES	IMPORTACIONES		EXPORTACIONES	
	PRODUCTOS	Toneladas	Miles ptas.	Toneladas

Partida 48.06	42,6	8.559,6	-	-
---------------	------	---------	---	---

II.2.2. COMERCIO EXTERIOR POR PAISES Y PARTIDAS. EUROPA. 1994

Partida 48.10	591,8	91.475,6	-	-
Partida 48.11	46,4	7.366,6	-	-
Partida 48.19	85,5	12.900,7	7,5	1.751,7
Partida 48.21	-	-	1,5	2.300,6
Partida 48.23	120,8	9.332,6	-	-
Total Capítulo 48	1.649,5	177.872,5	8,9	4.052,3
Capítulo 49				
Partida 49.01	-	381,2	-	2.024,0
Partida 49.02	-	76,9	-	-
Partida 49.06	-	437,0	-	-
Partida 49.08	-	641,6	-	-
Partida 49.11	-	-	-	95,0
Total Capítulo 49	0,1	1.536,7	-	2.119,0
Total Sección 10	1.649,6	179.409,2	8,9	6.171,3
Sección 11				
Capítulo 52				
Partida 52.08	3,8	16.197,6	-	-
Partida 52.09	11,3	13.606,1	0,6	653,4
Partida 52.10	-	812,5	-	-
Partida 52.11	1,0	1.970,2	-	38,2
Partida 52.12	-	14,2	-	-
Total Capítulo 52	16,1	32.600,5	0,6	691,6
Capítulo 53				
Partida 53.04	-	-	-	8.931,3
Partida 53.07	-	1.991,3	-	-
Partida 53.08	-	-	-	5.944,0
Partida 53.09	0,4	868,5	-	-
Total Capítulo 53	0,4	2.859,7	-	14.875,3
Capítulo 54				
Partida 54.02	0,3	101,4	-	78,9
Partida 54.07	0,1	1.239,8	-	211,8
Partida 54.08	0,4	865,4	-	-
Total Capítulo 54	0,8	2.206,6	0,1	290,7
Capítulo 55				
Partida 55.03	0,6	985,2	-	-
Partida 55.08	-	40,5	-	-
Partida 55.13	-	97,0	-	-
Partida 55.15	3,5	3.643,8	-	-
Partida 55.16	5,5	14.190,2	0,5	2.905,4
Total Capítulo 55	9,6	18.956,7	0,5	2.905,4
Capítulo 56				
Partida 56.01	-	45,5	-	-
Partida 56.02	-	0,1	-	-
Partida 56.03	12,7	12.964,4	0,2	296,8
Partida 56.07	-	94,2	0,5	178,3
Partida 56.08	-	52,4	1,5	1.385,8
Partida 56.09	-	295,0	-	-
Total Capítulo 56	12,8	13.451,7	2,2	1.860,9
Capítulo 57				
Partida 57.01	0,4	63,2	-	-
Partida 57.02	-	-	150,7	21.351,3
Total Capítulo 57	0,4	63,2	150,7	21.351,3
Capítulo 58				
Partida 58.01	-	79,4	-	-
Partida 58.04	-	1.475,0	-	-
Partida 58.06	-	526,0	0,3	2.408,6
Partida 58.07	-	512,8	-	184,0
Partida 58.08	-	-	0,1	176,9
Partida 58.10	-	5.365,0	-	-
Total Capítulo 58	0,1	7.958,2	0,5	2.769,5
Capítulo 59				
Partida 59.03	-	1,8	2,5	2.968,5
Partida 59.11	0,9	4.119,7	-	-
Total Capítulo 59	0,9	4.121,5	2,5	2.968,5
Capítulo 60				
Partida 60.01	-	-	4,2	5.238,9
Partida 60.02	0,6	1.592,5	10,7	17.618,2
Total Capítulo 60	0,6	1.592,5	14,9	22.857,1
Capítulo 61				
Partida 61.03	0,2	1.715,1	-	-
Partida 61.04	0,1	3.545,4	-	-
Partida 61.05	-	752,9	-	-
Partida 61.06	0,6	6.281,6	-	-
Partida 61.08	-	90,5	-	-
Partida 61.09	0,6	3.588,2	8,8	50.742,7
Partida 61.10	6,8	60.306,5	83,4	386.710,2
Partida 61.17	-	54,3	-	-
Total Capítulo 61	8,3	76.334,4	92,2	437.452,9
Capítulo 62				
Partida 62.01	0,1	556,6	2,9	10.528,1

FRANCIA

PAÍSES	IMPORTACIONES		EXPORTACIONES	
	Toneladas	Miles ptas.	Toneladas	Miles ptas.
Partida 62.03	1,4	5.168,4	22,2	27.070,5
Partida 62.04	7,0	87.083,2	19,5	75.325,9

Partida 62.05	-	1.010,8	-	-
Partida 62.06	1,8	28.524,2	1,1	7.392,3
Partida 62.07	0,2	1.106,6	-	-
Partida 62.08	1,1	14.968,3	-	-
Partida 62.11	-	9,0	-	-
Partida 62.12	0,5	15.187,6	-	-
Partida 62.16	-	37,0	-	-
Partida 62.17	-	749,0	-	-
Total Capítulo 62	12,2	154.400,7	45,7	120.316,8
Capítulo 63				
Partida 63.04	-	-	-	49,5
Partida 63.07	0,3	1.652,3	-	-
Total Capítulo 63	0,3	1.652,3	-	49,5
Total Sección 11	62,4	316.198,0	309,8	628.389,6
Sección 12				
Capítulo 64				
Partida 64.01	4,9	4.559,6	10,3	11.387,2
Partida 64.02	15,1	11.086,5	-	4.376,9
Partida 64.03	0,8	1.812,0	19,2	40.527,3
Partida 64.04	-	-	656,9	566.946,0
Partida 64.05	-	-	104,3	130.850,5
Partida 64.06	0,9	2.043,2	197,8	790.793,0
Total Capítulo 64	21,7	19.501,3	988,6	1.544.880,9
Capítulo 65				
Partida 65.05	0,1	151,9	-	-
Partida 65.06	-	-	1,0	3.473,5
Total Capítulo 65	0,1	151,9	1,0	3.473,5
Capítulo 67				
Partida 67.01	7,7	2.560,0	-	-
Total Capítulo 67	7,7	2.560,0	-	-
Total Sección 12	29,5	22.213,2	989,6	1.548.354,4
Sección 13				
Capítulo 68				
Partida 68.02	-	-	1.196,0	72.974,4
Partida 68.05	0,5	212,1	-	-
Partida 68.06	79,3	12.787,2	-	-
Partida 68.15	11,5	3.234,5	-	-
Total Capítulo 68	91,3	16.233,8	1.196,0	72.974,4
Capítulo 69				
Partida 69.04	-	-	43,6	2.591,7
Partida 69.05	921,5	9.716,8	793,6	18.584,4
Partida 69.07	-	1.211,1	892,3	50.532,3
Partida 69.08	-	-	602,3	31.392,7
Partida 69.09	-	-	44,3	7.323,6
Partida 69.11	28,1	2.437,0	-	-
Partida 69.12	81,7	12.176,8	0,9	569,9
Partida 69.13	10,8	2.809,0	6,9	21.613,9
Partida 69.14	-	-	1.256,5	219.542,0
Total Capítulo 69	1.042,0	28.350,6	3.640,3	352.150,5
Capítulo 70				
Partida 70.05	-	5.695,6	-	-
Partida 70.06	1,7	334,6	-	-
Partida 70.09	-	-	3,5	3.503,2
Partida 70.10	479,7	28.254,9	26,9	1.802,6
Partida 70.13	83,3	28.231,5	20,0	6.473,6
Partida 70.19	2,5	2.853,8	-	-
Total Capítulo 70	567,1	65.370,4	50,3	11.779,4
Total Sección 13	1.700,5	109.954,8	4.886,6	436.904,2
Sección 14				
Capítulo 71				
Partida 71.17	-	58,6	-	-
Total Capítulo 71	-	58,6	-	-
Total Sección 14	-	58,6	-	-
Sección 15				
Capítulo 72				
Partida 72.10	30,8	8.236,3	-	-
Partida 72.12	1.332,8	195.278,9	-	-
Partida 72.19	1,2	1.310,6	-	-
Partida 72.22	0,3	987,3	-	-
Partida 72.25	0,1	98,1	-	-
Total Capítulo 72	1.365,2	205.911,2	-	-
Capítulo 73				
Partida 73.04	-	236,6	-	-
Partida 73.06	78,6	22.460,7	-	812,7
Partida 73.08	10,3	2.646,3	0,2	518,1

FRANCIA

PAÍSES	IMPORTACIONES		EXPORTACIONES	
	Toneladas	Miles ptas.	Toneladas	Miles ptas.
Partida 73.10	16,6	3.237,4	4.268,6	993.741,7
Partida 73.13	1,0	1.194,3	-	-
Partida 73.17	18,1	13.225,4	-	-

II.2.2. COMERCIO EXTERIOR POR PAISES Y PARTIDAS. EUROPA. 1994

Partida 73.18	3,5	3.004,1	0,1	451,0
Partida 73.22	2,5	1.838,4	-	-
Partida 73.23	24,0	5.372,0	-	105,8
Partida 73.24	-	-	1,9	1.497,8
Partida 73.26	1,2	3.316,4	65,4	29.795,2
Total Capítulo 73	155,9	56.531,5	4.336,4	1.026.922,4
Capítulo 74				
Partida 74.08	29,7	7.889,1	-	-
Partida 74.11	130,5	71.189,0	-	-
Partida 74.15	-	219,4	-	-
Total Capítulo 74	160,2	79.297,5	-	-
Capítulo 76				
Partida 76.04	1,5	1.285,7	-	-
Partida 76.06	142,6	42.399,1	-	-
Partida 76.08	-	277,5	-	-
Partida 76.10	0,4	108,8	-	-
Partida 76.12	25,4	33.825,1	-	-
Partida 76.15	-	-	31,3	143.451,0
Partida 76.16	-	504,0	-	-
Total Capítulo 76	170,0	78.400,2	31,3	143.451,0
Capítulo 78				
Partida 78.06	-	-	66,0	6.086,8
Total Capítulo 78	-	-	66,0	6.086,8
Capítulo 82				
Partida 82.01	-	203,2	-	-
Partida 82.02	0,7	447,1	-	-
Partida 82.03	0,8	2.982,2	-	-
Partida 82.04	0,3	180,3	-	-
Partida 82.05	0,3	903,1	-	-
Partida 82.06	14,4	7.560,6	-	-
Partida 82.10	-	105,0	-	-
Partida 82.11	-	113,8	-	-
Partida 82.13	10,5	4.786,9	-	-
Partida 82.14	-	45,8	-	-
Partida 82.15	-	153,5	-	-
Total Capítulo 82	27,1	17.481,5	-	-
Capítulo 83				
Partida 83.02	1,5	1.198,9	-	-
Partida 83.04	1,2	300,1	-	-
Partida 83.07	23,1	28.097,7	2,3	3.504,7
Partida 83.08	0,5	1.670,5	0,7	2.152,3
Partida 83.09	26,7	10.988,3	2,5	1.101,1
Total Capítulo 83	53,0	42.255,4	5,6	6.758,1
Total Sección 15	1.931,3	479.877,4	4.439,3	1.183.218,3
Sección 16				
Capítulo 84				
Partida 84.06	5,2	1.519,0	-	-
Partida 84.07	-	2.024,0	-	-
Partida 84.09	0,4	578,6	1,3	12.846,3
Partida 84.11	-	933,1	-	-
Partida 84.13	0,3	2.173,1	1,2	16.047,5
Partida 84.14	8,9	5.621,3	-	-
Partida 84.18	13,9	15.840,9	-	-
Partida 84.19	-	1.543,7	6,4	19.957,6
Partida 84.21	2,6	29.979,8	-	1,0
Partida 84.23	-	-	-	336,6
Partida 84.24	-	5.518,2	15,4	13.135,9
Partida 84.25	0,7	5.870,7	-	-
Partida 84.26	180,0	4.272,9	-	-
Partida 84.27	2,6	731,7	-	-
Partida 84.28	1,9	13.633,7	2,5	9.966,6
Partida 84.29	31,1	23.680,3	-	-
Partida 84.31	-	86,5	-	-
Partida 84.32	-	-	6,7	6.325,1
Partida 84.33	31,5	7.152,8	-	-
Partida 84.36	-	-	148,1	34.801,1
Partida 84.38	9,3	8.556,5	-	5.556,4
Partida 84.42	0,4	65,0	-	485,0
Partida 84.43	11,7	125.722,9	-	-
Partida 84.51	3,5	12.167,0	-	-
Partida 84.53	3,3	3.465,6	70,6	39.629,2
Partida 84.59	-	99,4	-	-
Partida 84.60	1,3	469,2	-	-
Partida 84.62	11,7	23.983,9	-	-
Partida 84.63	-	-	4,1	16.572,2
Partida 84.65	2,3	3.253,5	-	-
Partida 84.66	-	3.671,2	-	-
Partida 84.68	0,1	689,7	-	-
Partida 84.71	0,7	7.206,3	-	-
Partida 84.74	-	-	5,9	6.639,3
Partida 84.79	0,2	170,0	-	-
Partida 84.81	-	80,9	-	-
Partida 84.83	0,5	1.089,8	0,9	8.413,6
Partida 84.85	-	201,1	-	-

FRANCIA

PAÍSES	IMPORTACIONES		EXPORTACIONES		
	PRODUCTOS	Toneladas	Miles ptas.	Toneladas	Miles ptas.
Total Capítulo 84		324,2	312.052,1	263,0	190.713,4
Capítulo 85					
Partida 85.01		0,9	276,3	-	-

Partida 85.02	4,6	5.129,8	-	-
Partida 85.03	0,7	50.957,9	-	-
Partida 85.05	0,7	73,2	-	-
Partida 85.06	-	15,0	-	-
Partida 85.07	-	-	4,0	1.191,0
Partida 85.08	1,1	562,6	-	-
Partida 85.09	0,8	1.500,6	-	-
Partida 85.11	-	1.606,1	-	-
Partida 85.14	0,3	588,8	-	-
Partida 85.16	-	-	0,4	380,0
Partida 85.17	-	-	-	99,7
Partida 85.35	-	86,5	-	-
Partida 85.36	-	2.910,5	-	-
Partida 85.39	-	378,5	-	-
Partida 85.40	36,6	13.377,1	-	-
Partida 85.44	-	95,7	-	-
Partida 85.46	1,9	5.508,5	-	-
Total Capítulo 85	47,6	83.067,0	4,4	1.670,7
Total Sección 16	371,7	395.119,1	267,4	192.384,1
Sección 17				
Capítulo 87				
Partida 87.01	2,3	2.790,1	-	-
Partida 87.03	13,8	31.501,1	1,2	1.125,0
Partida 87.08	25,2	10.183,8	-	-
Partida 87.12	-	-	11,9	2.393,7
Partida 87.14	1,9	12.235,0	7,0	11.022,8
Partida 87.16	10,9	11.283,1	-	-
Total Capítulo 87	54,1	67.993,1	20,1	14.541,5
Capítulo 89				
Partida 89.03	44,4	92.278,0	-	-
Partida 89.07	-	42,0	-	-
Total Capítulo 89	44,4	92.320,0	-	-
Total Sección 17	98,5	160.313,1	20,1	14.541,5
Sección 18				
Capítulo 90				
Partida 90.04	-	60,2	-	-
Partida 90.09	1,4	4.237,0	-	-
Partida 90.14	-	275,8	-	-
Partida 90.15	-	1.164,5	-	-
Partida 90.16	-	17,0	-	-
Partida 90.17	-	229,0	-	27,2
Partida 90.18	0,6	74.387,7	-	-
Partida 90.21	0,4	153,2	-	-
Partida 90.22	1,7	9.338,7	-	-
Partida 90.23	-	938,6	-	-
Partida 90.25	-	54,3	-	-
Partida 90.26	-	24,0	-	-
Partida 90.28	-	131,6	-	-
Partida 90.32	0,3	594,8	-	-
Total Capítulo 90	4,4	91.606,5	-	27,2
Capítulo 91				
Partida 91.13	-	17,1	-	-
Total Capítulo 91	-	17,1	-	-
Total Sección 18	4,4	91.623,6	-	27,2
Sección 19				
Capítulo 93				
Partida 93.06	-	-	1.535,7	161.722,1
Total Capítulo 93	-	-	1.535,7	161.722,1
Total Sección 19	-	-	1.535,7	161.722,1
Sección 20				
Capítulo 94				
Partida 94.01	11,7	3.419,4	153,6	194.730,0
Partida 94.02	10,9	2.812,9	8,8	6.251,7
Partida 94.03	0,3	12.573,9	451,3	201.058,3
Partida 94.04	22,5	6.441,3	2,8	2.775,8
Partida 94.06	44,8	17.467,8	-	-
Total Capítulo 94	90,3	42.715,2	616,5	404.815,8
Capítulo 95				
Partida 95.01	-	19,9	-	-
Partida 95.02	-	915,5	-	-
Partida 95.03	9,1	8.257,8	71,7	56.319,1
Partida 95.04	-	126,0	-	-
Partida 95.05	0,2	1.817,6	-	2.010,9
Partida 95.06	-	-	-	60,5
Total Capítulo 95	9,3	11.136,8	71,7	58.390,5

FRANCIA

PAÍSES	IMPORTACIONES		EXPORTACIONES		
	PRODUCTOS	Toneladas	Miles ptas.	Toneladas	Miles ptas.
Capítulo 96					
Partida 96.03		-	256,5	-	-
Partida 96.06		-	5,6	-	-
Partida 96.09		-	39,1	-	-
Partida 96.12		0,5	1.780,0	0,8	962,2

II.2.2. COMERCIO EXTERIOR POR PAISES Y PARTIDAS. EUROPA. 1994

Partida 96.14	0,5	2.798,5	-	-
Partida 96.15	-	93,5	-	-
Total Capítulo 96	1,0	4.973,2	0,8	962,2
Total Sección 20	100,6	58.825,2	689,0	464.168,4
Sección 99				
Capítulo 99				
Partida 99.30	-	-	0,5	178,9
Total Capítulo 99	-	-	0,5	178,9
Total Sección 99	-	-	0,5	178,9
TOTAL FRANCIA	55.829,4	7.542.790,3	321.382,8	34.451.588,3

BÉLGICA Y LUXEMBURGO

Sección 01				
Capítulo 01				
Partida 01.03	5,2	8.280,4	24,3	3.514,0
Partida 01.06	-	6.320,0	-	-
Total Capítulo 01	5,2	14.600,4	24,3	3.514,0
Capítulo 02				
Partida 02.03	15,9	8.602,5	-	-
Partida 02.10	-	9,5	55,5	79.573,4
Total Capítulo 02	15,9	8.612,0	55,5	79.573,4
Capítulo 03				
Partida 03.02	-	525,0	-	-
Partida 03.04	55,9	22.168,4	-	-
Partida 03.05	-	54,0	-	-
Partida 03.06	51,1	23.286,4	12,9	7.247,0
Partida 03.07	2,2	981,0	-	-
Total Capítulo 03	109,2	47.014,7	12,9	7.247,0
Capítulo 04				
Partida 04.06	-	-	-	2.150,9
Partida 04.08	1,0	459,0	-	-
Partida 04.10	-	9.141,0	-	212,2
Total Capítulo 04	1,0	9.600,0	-	2.363,2
Total Sección 01	131,3	79.827,0	92,7	92.697,5
Sección 02				
Capítulo 06				
Partida 06.02	4,4	420,2	-	-
Total Capítulo 06	4,4	420,2	-	-
Capítulo 07				
Partida 07.01	9.421,8	198.543,5	1,0	23.870,4
Partida 07.02	-	-	1.162,5	96.325,4
Partida 07.03	240,0	6.023,8	946,6	37.156,6
Partida 07.04	-	-	276,8	29.929,7
Partida 07.05	-	-	991,8	97.104,8
Partida 07.06	-	-	11,1	1.032,7
Partida 07.09	-	-	274,1	24.244,8
Partida 07.10	661,7	58.245,1	2.591,1	318.017,6
Partida 07.11	-	-	15,4	5.223,5
Partida 07.14	1.384,3	40.729,0	-	-
Total Capítulo 07	11.707,7	303.541,4	6.270,5	632.905,4
Capítulo 08				
Partida 08.02	-	-	185,7	115.243,0
Partida 08.03	62,2	8.061,1	-	-
Partida 08.05	50,4	18.832,5	13.877,8	1.185.451,7
Partida 08.06	-	-	82,1	15.751,2
Partida 08.07	-	-	5.333,9	481.248,0
Partida 08.08	-	-	0,8	79,8
Partida 08.09	-	-	2.019,1	252.364,1
Partida 08.10	-	-	141,1	23.748,8
Partida 08.11	45,7	9.828,0	330,7	43.626,8
Partida 08.14	-	-	12,9	1.976,0
Total Capítulo 08	158,3	36.721,6	21.984,3	2.119.489,5
Capítulo 09				
Partida 09.04	-	-	267,4	83.479,4
Partida 09.09	-	-	-	165,0
Partida 09.10	-	-	24,3	7.935,1
Total Capítulo 09	-	-	291,7	91.579,4
Capítulo 12				
Partida 12.11	-	-	40,0	7.427,9

BÉLGICA Y LUXEMBURGO

PAÍSES	IMPORTACIONES		EXPORTACIONES		
	PRODUCTOS	Toneladas	Miles ptas.	Toneladas	Miles ptas.
Total Capítulo 12	-	-	40,0	7.427,9	
Total Sección 02	11.870,5	340.683,2	28.586,4	2.851.402,3	
Sección 03					

Capítulo 15				
Partida 15.09	-	-	-	591,2
Partida 15.16	5,0	1.885,0	5,0	1.715,0
Partida 15.17	3,2	478,8	-	-
Total Capítulo 15	8,2	2.363,8	5,0	2.306,2
Total Sección 03	8,2	2.363,8	5,0	2.306,2
Sección 04				
Capítulo 16				
Partida 16.01	0,3	303,3	155,1	136.148,0
Partida 16.02	-	-	-	12.268,9
Partida 16.04	5,0	1.193,3	-	-
Partida 16.05	-	-	0,5	189,1
Total Capítulo 16	5,4	1.496,6	155,7	148.606,0
Capítulo 17				
Partida 17.02	73,1	6.329,5	-	-
Partida 17.04	-	-	61,1	19.346,5
Total Capítulo 17	73,1	6.329,5	61,1	19.346,5
Capítulo 19				
Partida 19.04	3,9	154,0	-	-
Partida 19.05	2,3	925,5	-	-
Total Capítulo 19	6,2	1.079,5	-	-
Capítulo 20				
Partida 20.01	-	-	36,0	23.274,3
Partida 20.02	-	-	69,4	4.405,5
Partida 20.04	22,1	1.764,5	-	-
Partida 20.05	-	-	1.014,1	222.461,8
Partida 20.07	-	-	110,2	7.663,7
Partida 20.08	-	-	15.317,2	1.718.172,0
Partida 20.09	116,1	14.672,3	165,9	30.536,2
Total Capítulo 20	138,2	16.436,8	16.712,8	2.006.513,4
Capítulo 21				
Partida 21.04	-	-	49,8	6.346,8
Total Capítulo 21	-	-	49,8	6.346,8
Capítulo 22				
Partida 22.04	-	-	106,4	22.102,0
Partida 22.05	-	-	28,2	1.730,6
Partida 22.08	-	-	1,1	872,5
Partida 22.09	-	-	1,2	161,0
Total Capítulo 22	-	-	136,9	24.866,1
Capítulo 24				
Partida 24.02	-	135,0	-	-
Total Capítulo 24	-	135,0	-	-
Total Sección 04	222,8	25.477,4	17.116,3	2.205.678,8
Sección 05				
Capítulo 25				
Partida 25.30	-	-	5.558,7	127.504,0
Total Capítulo 25	-	-	5.558,7	127.504,0
Capítulo 27				
Partida 27.10	248,3	8.215,9	-	-
Partida 27.12	-	-	84,0	7.688,7
Total Capítulo 27	248,3	8.215,9	84,0	7.688,7
Total Sección 05	248,3	8.215,9	5.642,7	135.192,7
Sección 06				
Capítulo 28				
Partida 28.09	1.924,9	103.093,6	-	-
Partida 28.11	17,7	3.062,9	-	-
Partida 28.35	844,7	36.055,7	-	-
Partida 28.36	40,0	3.053,8	-	-
Total Capítulo 28	2.827,3	145.266,0	-	-
Capítulo 29				
Partida 29.02	-	-	1,0	386,0
Partida 29.05	-	-	-	143,1
Partida 29.06	-	-	1,0	814,0
Partida 29.09	-	-	6,6	8.903,7
Partida 29.10	-	-	2,5	2.429,5
Partida 29.14	-	-	0,1	198,3
Partida 29.15	23,7	2.468,6	24,4	1.764,9
Partida 29.22	-	-	-	105,2
Partida 29.26	1,0	4.615,6	-	-
Partida 29.29	88,6	25.364,2	-	-
Partida 29.30	17,4	7.897,9	-	-
Partida 29.31	36,5	40.319,8	-	-

BÉLGICA Y LUXEMBURGO

PAÍSES	IMPORTACIONES		EXPORTACIONES		
	PRODUCTOS	Toneladas	Miles ptas.	Toneladas	Miles ptas.
Total Capítulo 29	-	167,2	80.666,1	35,7	14.744,7
Capítulo 30					
Partida 30.04	-	-	-	-	1.418,5
Total Capítulo 30	-	-	-	-	1.418,5
Capítulo 31					

II.2.2. COMERCIO EXTERIOR POR PAISES Y PARTIDAS. EUROPA. 1994

Partida 31.04	1.405,1	40.670,2	-	-
Partida 31.05	6.501,1	246.074,8	-	-
Total Capítulo 31	7.906,2	286.745,0	-	-
Capítulo 32				
Partida 32.01	-	-	0,2	135,8
Partida 32.03	-	-	3,3	13.262,8
Total Capítulo 32	-	-	3,5	13.398,6
Capítulo 33				
Partida 33.01	-	-	5,1	8.648,9
Partida 33.02	-	-	0,1	87,0
Total Capítulo 33	-	-	5,2	8.735,9
Capítulo 35				
Partida 35.05	-	12,1	-	-
Total Capítulo 35	-	12,1	-	-
Capítulo 38				
Partida 38.11	15,0	246,7	-	-
Partida 38.12	20,2	7.407,0	-	-
Partida 38.23	3,8	1.215,0	-	-
Total Capítulo 38	39,0	8.868,7	-	-
Total Sección 06	10.939,8	521.557,9	44,4	38.297,7
Sección 07				
Capítulo 39				
Partida 39.01	1.538,7	160.852,0	-	-
Partida 39.02	144,8	13.544,3	-	-
Partida 39.03	196,3	28.403,2	-	-
Partida 39.07	318,5	31.014,4	-	-
Partida 39.12	1,0	879,3	-	-
Partida 39.20	38,9	17.906,9	-	-
Partida 39.23	87,1	17.931,4	-	-
Partida 39.24	-	-	0,4	675,9
Total Capítulo 39	2.325,3	270.531,4	0,4	675,9
Capítulo 40				
Partida 40.02	853,9	74.461,2	-	-
Partida 40.09	-	-	-	27,7
Partida 40.11	18,2	11.398,0	-	-
Total Capítulo 40	872,2	85.859,2	-	27,7
Total Sección 07	3.197,5	356.390,6	0,4	703,6
Sección 08				
Capítulo 41				
Partida 41.01	465,0	102.737,6	-	-
Partida 41.02	-	-	22,0	19.585,0
Partida 41.04	48,1	4.690,0	-	-
Partida 41.05	-	-	1,1	8.908,3
Total Capítulo 41	513,2	107.427,6	23,1	28.493,3
Capítulo 42				
Partida 42.05	-	-	-	7,0
Total Capítulo 42	-	-	-	7,0
Total Sección 08	513,2	107.427,6	23,1	28.500,3
Sección 09				
Capítulo 44				
Partida 44.07	120,0	8.782,6	-	-
Partida 44.09	-	-	2,2	2.355,7
Partida 44.18	-	-	-	324,9
Total Capítulo 44	120,0	8.782,6	2,2	2.680,6
Total Sección 09	120,0	8.782,6	2,2	2.680,6
Sección 10				
Capítulo 48				
Partida 48.06	28,6	5.834,8	-	-
Partida 48.09	38,7	10.416,2	-	-
Partida 48.11	0,7	514,4	-	-
Total Capítulo 48	68,0	16.765,4	-	-
Capítulo 49				
Partida 49.02	-	0,8	-	-
Total Capítulo 49	-	0,8	-	-
Total Sección 10	68,0	16.766,3	-	-

BÉLGICA Y LUXEMBURGO

PAÍSES	IMPORTACIONES		EXPORTACIONES	
	PRODUCTOS	Toneladas	Miles ptas.	Toneladas

Sección 11

Capítulo 52				
Partida 52.08	1,6	1.317,7	-	-
Partida 52.09	1,4	1.272,6	-	-
Partida 52.10	8,4	5.220,9	-	-
Partida 52.12	-	183,8	-	-
Total Capítulo 52	11,5	7.995,1	-	-

Capítulo 53				
Partida 53.07	-	27.367,5	-	-
Total Capítulo 53	-	27.367,5	-	-
Capítulo 54				
Partida 54.07	14,5	21.276,0	-	-
Total Capítulo 54	14,5	21.276,0	-	-
Capítulo 55				
Partida 55.09	1,7	603,6	-	-
Partida 55.12	0,1	566,9	-	-
Partida 55.13	32,6	20.695,2	-	-
Partida 55.16	0,2	523,8	0,1	754,0
Total Capítulo 55	34,6	22.389,4	0,1	754,0
Capítulo 57				
Partida 57.02	440,9	337.399,3	-	-
Partida 57.03	29,3	16.710,5	-	-
Partida 57.04	100,0	16.025,6	-	-
Partida 57.05	1,6	3.111,6	-	-
Total Capítulo 57	571,8	373.246,9	-	-
Capítulo 58				
Partida 58.07	-	31,0	-	-
Total Capítulo 58	-	31,0	-	-
Capítulo 59				
Partida 59.03	3,9	10.051,0	-	-
Total Capítulo 59	3,9	10.051,0	-	-
Capítulo 60				
Partida 60.01	31,9	32.631,9	-	-
Partida 60.02	-	-	2,9	4.783,1
Total Capítulo 60	31,9	32.631,9	2,9	4.783,1
Capítulo 61				
Partida 61.09	-	-	0,3	943,1
Partida 61.10	-	-	-	111,5
Total Capítulo 61	-	-	0,3	1.054,6
Capítulo 62				
Partida 62.03	-	-	-	203,5
Partida 62.04	-	572,3	2,6	17.760,7
Partida 62.06	-	-	0,2	1.622,2
Total Capítulo 62	-	572,3	2,9	19.586,4
Total Sección 11	668,2	495.561,1	6,2	26.178,1
Sección 12				
Capítulo 64				
Partida 64.02	-	-	0,1	675,8
Partida 64.03	-	-	0,8	3.353,9
Partida 64.04	-	-	26,2	27.604,7
Partida 64.05	-	-	0,3	1.802,3
Total Capítulo 64	-	-	27,4	33.436,6
Capítulo 65				
Partida 65.06	-	-	13,1	34.541,8
Total Capítulo 65	-	-	13,1	34.541,8
Total Sección 12	-	-	40,5	67.978,4
Sección 13				
Capítulo 68				
Partida 68.02	-	-	269,0	18.820,7
Partida 68.06	15,1	2.136,9	-	-
Total Capítulo 68	15,1	2.136,9	269,0	18.820,7
Capítulo 69				
Partida 69.13	-	-	-	3.251,5
Partida 69.14	-	-	369,1	43.701,5
Total Capítulo 69	-	-	369,1	46.953,1
Capítulo 70				
Partida 70.09	-	1.629,4	0,7	601,1
Partida 70.10	0,6	100,0	-	-
Partida 70.13	-	141,0	-	-
Partida 70.16	-	-	0,1	24,7
Partida 70.19	0,5	319,0	-	-
Total Capítulo 70	1,1	2.189,4	0,8	625,7
Total Sección 13	16,2	4.326,3	638,9	66.399,5

BÉLGICA Y LUXEMBURGO

PAÍSES	IMPORTACIONES		EXPORTACIONES	
	PRODUCTOS	Toneladas	Miles ptas.	Toneladas

Sección 15

Capítulo 73				
Partida 73.01	1.068,5	135.093,9	-	-
Partida 73.08	0,3	583,6	-	-
Partida 73.23	-	-	-	63,0
Partida 73.24	-	-	0,3	749,7
Total Capítulo 73	1.068,8	135.677,5	0,4	812,7

II.2.2. COMERCIO EXTERIOR POR PAISES Y PARTIDAS. EUROPA. 1994

Capítulo 74				
Partida 74.08	70,3	3.805,5	-	-
Total Capítulo 74	70,3	3.805,5	-	-
Capítulo 76				
Partida 76.15	-	-	0,6	1.376,0
Total Capítulo 76	-	-	0,6	1.376,0
Capítulo 83				
Partida 83.02	0,7	710,8	-	-
Total Capítulo 83	0,7	710,8	-	-
Total Sección 15	1.139,7	140.193,8	1,0	2.188,7
Sección 16				
Capítulo 84				
Partida 84.09	3,2	10.280,7	-	-
Partida 84.13	-	2,8	-	-
Partida 84.15	-	180,5	1,8	1.270,0
Partida 84.18	9,3	2.987,9	-	-
Partida 84.19	0,5	837,4	-	-
Partida 84.24	18,5	17.767,4	0,2	64,7
Partida 84.27	51,0	15.225,0	-	-
Partida 84.29	9,0	10.825,8	-	-
Partida 84.31	3,6	8.310,5	-	-
Partida 84.38	23,7	21.182,7	-	-
Partida 84.42	-	-	-	300,0
Partida 84.53	-	-	24,7	22.225,2
Partida 84.71	-	524,8	-	-
Partida 84.81	6,7	1.852,3	-	-
Partida 84.83	2,1	4.128,5	-	-
Total Capítulo 84	127,7	94.106,4	26,7	23.859,9
Capítulo 85				
Partida 85.02	-	-	70,1	78.214,8
Partida 85.03	-	-	0,5	625,3
Partida 85.07	20,2	5.159,0	-	-
Partida 85.09	0,7	1.239,0	-	-
Partida 85.15	-	-	0,1	267,2
Partida 85.31	-	-	-	82,1
Partida 85.37	-	-	0,4	464,9
Total Capítulo 85	20,9	6.398,0	71,1	79.654,3
Total Sección 16	148,6	100.504,4	97,8	103.514,2
Sección 17				
Capítulo 87				
Partida 87.01	303,8	381.051,9	-	-
Partida 87.03	20,9	26.357,4	-	-
Partida 87.04	121,1	134.635,0	-	-
Partida 87.05	2,5	2.392,8	-	-
Partida 87.14	-	-	0,4	287,1
Total Capítulo 87	448,3	544.437,1	0,4	287,1
Total Sección 17	448,3	544.437,1	0,4	287,1
Sección 18				
Capítulo 90				
Partida 90.30	-	302,0	-	-
Total Capítulo 90	-	302,0	-	-
Capítulo 91				
Partida 91.03	-	1.217,0	-	-
Total Capítulo 91	-	1.217,0	-	-
Total Sección 18	-	1.519,0	-	-
Sección 20				
Capítulo 94				
Partida 94.01	-	-	27,3	54.303,9
Partida 94.02	-	-	0,5	368,8
Partida 94.03	-	1.361,8	8,9	21.064,2
Partida 94.04	22,1	7.040,0	0,1	212,5
Partida 94.05	-	311,8	0,5	685,3
Partida 94.06	-	-	-	8.660,0
Total Capítulo 94	22,2	8.713,5	37,4	85.294,7
Capítulo 95				
Partida 95.03	-	-	10,5	10.600,5
Partida 95.04	0,3	2.834,6	-	543,2
Total Capítulo 95	0,3	2.834,6	10,5	11.143,7

PAÍSES BAJOS

PAÍSES PRODUCTOS	IMPORTACIONES		EXPORTACIONES	
	Toneladas	Miles ptas.	Toneladas	Miles ptas.

Total Sección 20	22,5	11.548,1	47,8	96.438,4
------------------	------	----------	------	----------

TOTAL BÉLGICA Y LUXEMBURGO	29.763,0	2.765.582,1	52.345,8	5.720.444,1
----------------------------	----------	-------------	----------	-------------

PAÍSES BAJOS

Sección 01				
Capítulo 01				
Partida 01.03	922,4	247.348,4	-	-
Total Capítulo 01	922,4	247.348,4	-	-
Capítulo 02				
Partida 02.01	4,1	3.618,1	0,5	413,8
Partida 02.03	168,0	45.778,0	-	-
Partida 02.06	-	19,0	-	19,0
Partida 02.07	107,1	18.471,1	-	-
Partida 02.10	-	-	0,3	303,4
Total Capítulo 02	279,3	67.886,2	0,8	736,2
Capítulo 03				
Partida 03.02	0,5	345,1	42,2	14.856,9
Partida 03.03	98,3	16.882,7	-	-
Partida 03.04	13,3	8.067,6	-	-
Partida 03.05	16,7	7.902,9	-	-
Partida 03.06	95,8	50.684,0	-	-
Partida 03.07	31,4	14.453,6	-	-
Total Capítulo 03	255,9	98.335,9	42,2	14.856,9
Capítulo 04				
Partida 04.01	-	-	68,0	24.280,0
Partida 04.05	12,0	8.802,2	-	-
Partida 04.06	2.548,2	1.563.253,7	-	-
Partida 04.07	151,8	39.140,6	-	-
Total Capítulo 04	2.712,0	1.611.196,4	68,0	24.280,0
Capítulo 05				
Partida 05.02	-	7.117,4	-	-
Partida 05.11	-	223,8	-	-
Total Capítulo 05	-	7.341,2	-	-
Total Sección 01	4.169,7	2.032.108,2	111,0	39.873,0
Sección 02				
Capítulo 06				
Partida 06.01	43,6	18.161,8	-	-
Partida 06.02	681,9	91.318,6	18,7	33.628,8
Partida 06.03	-	-	1,7	590,0
Total Capítulo 06	725,6	109.480,3	20,4	34.218,8
Capítulo 07				
Partida 07.01	1.802,8	56.039,3	-	-
Partida 07.02	-	17,1	9.729,5	900.199,7
Partida 07.03	3.977,5	115.438,5	327,1	11.756,6
Partida 07.04	-	12,8	8.718,4	937.350,8
Partida 07.05	-	160,5	23.949,9	2.410.764,2
Partida 07.06	-	138,6	3,0	20,1
Partida 07.07	-	-	1,8	184,6
Partida 07.08	-	-	9,7	1.023,7
Partida 07.09	-	-	1.762,4	139.266,7
Partida 07.10	996,6	113.603,2	3.140,5	402.401,1
Partida 07.11	19,2	12.347,4	22,6	15.533,9
Partida 07.12	8,2	3.263,8	-	-
Total Capítulo 07	6.804,4	301.021,3	47.664,8	4.818.501,2
Capítulo 08				
Partida 08.02	3,5	2.184,9	94,8	63.842,9
Partida 08.03	308,8	33.427,8	-	-
Partida 08.04	-	33,8	21,5	4.812,8
Partida 08.05	351,0	30.664,8	22.955,9	1.736.877,5
Partida 08.06	-	-	2.591,9	366.759,4
Partida 08.07	38,7	5.528,7	18.840,6	1.836.030,4
Partida 08.08	18,2	2.627,6	16,7	1.387,8
Partida 08.09	5,1	978,1	5.429,5	660.419,8
Partida 08.10	-	312,0	91,7	10.341,1
Partida 08.11	108,6	36.619,8	1.526,3	206.792,3
Partida 08.12	46,0	10.118,9	-	-
Partida 08.14	-	-	107,5	18.503,2
Total Capítulo 08	880,0	122.496,4	51.676,4	4.905.767,1
Capítulo 09				
Partida 09.04	39,2	20.050,6	1.716,4	455.014,7
Partida 09.06	2,0	513,8	-	-
Partida 09.07	-	577,0	-	-
Partida 09.08	28,4	7.488,8	-	-
Partida 09.09	3,0	953,5	5,3	891,2
Partida 09.10	5,6	1.539,5	28,1	14.855,2
Total Capítulo 09	78,2	31.123,1	1.749,8	470.761,1

PAÍSES BAJOS

PAÍSES PRODUCTOS	IMPORTACIONES		EXPORTACIONES	
	Toneladas	Miles ptas.	Toneladas	Miles ptas.

Capítulo 11				
Partida 11.08	24,0	1.686,4	-	-
Total Capítulo 11	24,0	1.686,4	-	-

Capítulo 12				
Partida 12.07	1,0	267,9	72,0	2.310,0
Partida 12.09	2,0	440,4	-	-
Partida 12.11	14,4	1.532,2	32,2	5.690,8
Partida 12.12	-	-	57,5	15.026,2
Total Capítulo 12	17,4	2.240,5	161,6	23.027,0

II.2.2. COMERCIO EXTERIOR POR PAISES Y PARTIDAS. EUROPA. 1994

Total Sección 02	8.529,6	568.047,9	101.273,0	10.252.275,2	Total Capítulo 30	-	-	12,0	276.761,3
Sección 03					Capítulo 31				
Capítulo 15					Partida 31.01	68,8	722,5	-	-
Partida 15.15	-	-	20,3	16.857,8	Partida 31.02	3.770,0	32.866,3	-	-
Partida 15.21	-	-	5,0	2.188,1	Total Capítulo 31	3.838,8	33.588,8	-	-
Total Capítulo 15	-	-	25,3	19.046,0	Capítulo 32				
Total Sección 03	-	-	25,3	19.046,0	Partida 32.03	0,3	725,7	57,5	210.550,4
Sección 04					Partida 32.07	0,2	81,0	-	-
Capítulo 16					Partida 32.14	-	370,8	-	-
Partida 16.04	6,3	5.211,8	0,5	1.821,0	Total Capítulo 32	0,5	1.177,5	57,5	210.550,4
Partida 16.05	1.627,9	853.050,8	-	-	Capítulo 33				
Total Capítulo 16	1.634,2	858.262,6	0,5	1.821,0	Partida 33.01	-	-	15,5	15.775,5
Capítulo 17					Partida 33.02	8,2	2.671,9	-	-
Partida 17.02	977,2	77.972,8	-	-	Total Capítulo 33	8,2	2.671,9	15,5	15.775,5
Partida 17.04	34,8	13.846,8	106,5	32.247,2	Capítulo 34				
Total Capítulo 17	1.012,0	91.819,7	106,5	32.247,2	Partida 34.02	2,4	593,9	242,8	17.484,6
Capítulo 18					Partida 34.06	55,8	12.761,6	-	-
Partida 18.05	10,5	2.388,4	-	-	Total Capítulo 34	58,2	13.355,4	242,8	17.484,6
Partida 18.06	21,6	8.841,7	28,7	9.091,1	Capítulo 35				
Total Capítulo 18	32,1	11.230,1	28,7	9.091,1	Partida 35.03	36,0	20.410,4	-	-
Capítulo 19					Partida 35.05	663,1	42.883,5	-	-
Partida 19.01	-	-	72,0	23.040,0	Total Capítulo 35	699,1	63.293,9	-	-
Partida 19.04	18,4	12.808,4	-	-	Capítulo 38				
Total Capítulo 19	18,4	12.808,4	72,0	23.040,0	Partida 38.12	0,3	43,5	-	-
Capítulo 20					Partida 38.23	230,7	36.144,2	-	-
Partida 20.01	108,4	13.728,0	33,0	33.363,5	Total Capítulo 38	231,0	36.187,8	-	-
Partida 20.02	-	-	1.115,7	80.424,6	Total Sección 06	5.000,4	189.113,7	483,1	571.237,1
Partida 20.04	3.785,6	288.046,1	-	-	Sección 07				
Partida 20.05	32,1	12.781,1	1.017,1	268.429,2	Capítulo 39				
Partida 20.07	259,8	43.711,2	588,4	31.047,4	Partida 39.01	22,0	2.598,3	-	-
Partida 20.08	93,0	17.440,3	13.361,4	1.507.059,3	Partida 39.03	14,4	2.654,5	-	-
Partida 20.09	1.487,3	298.165,6	1.125,7	129.648,0	Partida 39.07	284,1	54.592,8	-	-
Total Capítulo 20	5.766,2	673.872,3	17.241,3	2.049.972,1	Partida 39.15	158,2	6.462,1	-	-
Capítulo 21					Partida 39.16	1,0	577,3	-	-
Partida 21.03	6,2	781,2	-	-	Partida 39.17	1,4	1.034,8	-	-
Total Capítulo 21	6,2	781,2	-	-	Partida 39.19	3,0	2.167,7	-	-
Capítulo 22					Partida 39.20	222,8	147.038,1	-	-
Partida 22.02	-	-	9,8	894,6	Partida 39.21	-	44,1	-	-
Partida 22.03	890,4	78.341,8	-	-	Partida 39.23	15,3	4.103,4	-	-
Partida 22.04	-	-	104,0	15.067,3	Partida 39.24	0,4	336,0	2,2	3.111,2
Partida 22.05	-	-	23,7	1.658,6	Partida 39.26	1,2	2.455,9	0,6	1.552,4
Partida 22.08	-	-	18,7	16.262,0	Total Capítulo 39	723,7	224.065,1	2,8	4.663,6
Total Capítulo 22	890,4	78.341,8	156,1	33.882,5	Capítulo 40				
Capítulo 24					Partida 40.02	751,4	68.948,0	-	-
Partida 24.02	-	135,0	-	-	Partida 40.08	-	-	-	64,1
Total Capítulo 24	-	135,0	-	-	Partida 40.10	12,6	37.149,4	-	-
Total Sección 04	9.359,6	1.727.251,1	17.605,1	2.150.054,0	Total Capítulo 40	763,9	106.097,4	-	64,1
Sección 05					Total Sección 07	1.487,6	330.162,5	2,8	4.727,7
Capítulo 25					Sección 08				
Partida 25.30	-	-	5.540,0	54.247,5	Capítulo 41				
Total Capítulo 25	-	-	5.540,0	54.247,5	Partida 41.01	2.763,1	693.501,7	-	-
Capítulo 27					Partida 41.04	834,7	401.251,6	-	84,0
Partida 27.10	3,1	260,9	25.520,7	234.456,0	Total Capítulo 41	3.597,8	1.094.753,3	-	84,0
Partida 27.12	-	-	556,6	20.422,4	Capítulo 42				
Total Capítulo 27	3,1	260,9	26.077,2	254.878,5	Partida 42.02	1,3	976,1	-	111,6
Total Sección 05	3,1	260,9	31.617,2	309.126,0	Partida 42.03	-	358,6	-	-
Sección 06					Partida 42.05	-	-	0,3	427,5
Capítulo 28					Total Capítulo 42	1,3	1.334,7	0,3	539,1
Partida 28.01	10,5	3.411,6	-	-	Total Sección 08	3.599,1	1.096.088,0	0,3	623,1
Total Capítulo 28	10,5	3.411,6	-	-	Sección 09				
Capítulo 29					Capítulo 44				
Partida 29.02	-	-	5,7	3.162,9	Partida 44.09	-	-	8,4	7.701,4
Partida 29.06	-	-	1,2	1.063,0	Partida 44.15	32,0	6.434,2	-	-
Partida 29.09	43,0	5.508,2	9,7	12.370,7	Partida 44.19	1,1	324,4	-	-
					Total Capítulo 44	33,1	6.758,6	8,4	7.701,4

PAÍSES BAJOS

PAÍSES PRODUCTOS	IMPORTACIONES		EXPORTACIONES	
	Toneladas	Miles ptas.	Toneladas	Miles ptas.
Partida 29.10	-	-	0,5	488,4
Partida 29.12	-	-	6,5	8.870,1
Partida 29.14	-	-	4,0	7.050,2
Partida 29.15	0,2	324,7	48,8	3.461,1
Partida 29.22	-	-	-	76,7
Partida 29.26	-	-	-	225,3
Partida 29.29	87,9	26.961,2	-	-
Partida 29.32	23,1	2.632,8	78,8	13.896,8
Total Capítulo 29	154,2	35.426,9	155,3	50.665,3
Capítulo 30				
Partida 30.04	-	-	12,0	276.761,3

PAÍSES BAJOS

PAÍSES PRODUCTOS	IMPORTACIONES		EXPORTACIONES	
	Toneladas	Miles ptas.	Toneladas	Miles ptas.
Capítulo 46				
Partida 46.01	3,5	1.281,7	-	-
Total Capítulo 46	3,5	1.281,7	-	-
Total Sección 09	36,6	8.040,3	8,4	7.701,4
Sección 10				
Capítulo 48				
Partida 48.10	-	2.545,2	-	-
Partida 48.11	0,9	739,7	-	-
Partida 48.19	95,7	47.526,1	-	-
Total Capítulo 48	96,6	50.811,0	-	-

II.2.2. COMERCIO EXTERIOR POR PAISES Y PARTIDAS. EUROPA. 1994

Capítulo 49					Total Capítulo 69	238,9	29.620,3	121,0	22.623,1
Partida 49.01	-	108,9	-	5,0	Capítulo 70				
Partida 49.02	-	780,4	-	-	Partida 70.09	-	-	1,1	1.149,7
Total Capítulo 49	-	889,4	-	5,0	Partida 70.10	33,3	4.562,5	-	-
Total Sección 10	96,7	51.700,4	-	5,0	Partida 70.13	23,2	5.425,8	2,5	802,5
Sección 11					Partida 70.16	14,7	2.961,6	-	-
Capítulo 52					Total Capítulo 70	71,2	12.950,0	3,6	1.952,1
Partida 52.08	1,5	1.883,1	-	-	Total Sección 13	330,0	44.642,5	165,6	27.370,7
Partida 52.09	40,0	8.291,6	-	-	Sección 15				
Partida 52.10	24,3	6.184,1	-	-	Capítulo 72				
Total Capítulo 52	65,8	16.358,8	-	-	Partida 72.08	0,2	180,6	-	-
Capítulo 54					Total Capítulo 72	0,2	180,6	-	-
Partida 54.03	-	1.486,5	-	-	Capítulo 73				
Partida 54.07	8,5	14.843,8	-	-	Partida 73.04	0,3	148,5	-	219,0
Partida 54.08	6,0	2.179,6	-	-	Partida 73.06	-	-	-	77,7
Total Capítulo 54	14,5	18.509,9	-	-	Partida 73.07	0,5	463,2	-	-
Capítulo 55					Partida 73.08	7,6	8.009,2	-	-
Partida 55.03	0,4	426,0	-	-	Partida 73.10	-	-	1.612,1	402.512,9
Partida 55.16	-	-	-	20,1	Partida 73.20	-	-	-	3,2
Total Capítulo 55	0,4	426,0	-	20,1	Partida 73.24	-	-	-	1,0
Capítulo 56					Partida 73.26	-	80,6	-	-
Partida 56.03	17,0	11.336,0	-	-	Total Capítulo 73	8,3	8.701,5	1.612,2	402.813,8
Partida 56.05	0,3	161,0	-	-	Capítulo 74				
Total Capítulo 56	17,3	11.497,0	-	-	Partida 74.18	-	1.729,0	-	-
Capítulo 57					Total Capítulo 74	-	1.729,0	-	-
Partida 57.02	-	-	138,8	23.125,5	Capítulo 76				
Total Capítulo 57	-	-	138,8	23.125,5	Partida 76.06	224,0	73.162,7	-	-
Capítulo 58					Partida 76.07	9,4	22.293,9	-	-
Partida 58.06	-	17,8	-	-	Partida 76.08	-	224,5	-	-
Total Capítulo 58	-	17,8	-	-	Partida 76.15	-	-	0,3	690,6
Capítulo 59					Partida 76.16	8,8	19.435,5	-	-
Partida 59.08	-	-	-	5,7	Total Capítulo 76	242,3	115.116,6	0,3	690,6
Total Capítulo 59	-	-	-	5,7	Capítulo 79				
Capítulo 60					Partida 79.01	-	-	5.038,3	672.972,8
Partida 60.02	-	163,7	-	-	Total Capítulo 79	-	-	5.038,3	672.972,8
Total Capítulo 60	-	163,7	-	-	Capítulo 82				
Capítulo 61					Partida 82.05	0,5	1.935,4	-	-
Partida 61.06	-	221,2	-	-	Partida 82.06	0,7	878,8	-	-
Partida 61.09	-	-	0,2	871,6	Partida 82.13	1,4	816,4	-	-
Partida 61.15	4,2	710,2	-	-	Total Capítulo 82	2,6	3.630,6	-	-
Partida 61.16	2,4	452,0	-	-	Capítulo 83				
Total Capítulo 61	6,6	1.383,5	0,2	871,6	Partida 83.01	2,3	1.090,1	-	-
Capítulo 62					Partida 83.11	-	12,4	-	-
Partida 62.04	-	2.118,4	-	-	Total Capítulo 83	2,4	1.102,5	-	-
Partida 62.08	-	186,2	-	-	Total Sección 15	255,7	130.460,9	6.650,7	1.076.477,2
Partida 62.15	3,6	3.701,9	-	-	Sección 16				
Total Capítulo 62	3,6	6.006,4	-	-	Capítulo 84				
Total Sección 11	108,3	54.363,1	139,0	24.022,9	Partida 84.04	-	-	-	341,9
Sección 12					Partida 84.05	-	33,0	-	-
Capítulo 64					Partida 84.07	3,0	5.253,2	-	-
Partida 64.02	-	-	0,3	2.008,9	Partida 84.08	10,5	12.958,2	5,5	17.730,1
Partida 64.03	-	-	28,1	139.863,8	Partida 84.09	2,1	6.975,9	6,6	50.540,1
Partida 64.04	-	-	91,9	74.227,2	Partida 84.12	-	84,0	-	-
Partida 64.05	-	-	9,6	22.592,4	Partida 84.13	0,3	14.304,4	-	-
Total Capítulo 64	-	-	130,0	238.692,3	Partida 84.17	-	18,6	-	-
Capítulo 65					Partida 84.18	2,6	5.671,4	-	825,7
Partida 65.06	-	-	20,9	52.968,8	Partida 84.19	-	-	13,3	34.023,8
Total Capítulo 65	-	-	20,9	52.968,8	Partida 84.22	10,1	12.741,1	-	-
Capítulo 66					Partida 84.24	-	-	-	160,1
Partida 66.01	-	20,0	-	-	Partida 84.27	7,1	3.870,0	-	-
Total Capítulo 66	-	20,0	-	-	Partida 84.28	0,3	705,0	-	-
Total Sección 12	-	20,0	150,9	291.661,1	Partida 84.29	-	-	15,0	9.900,0
					Partida 84.36	23,5	22.248,0	-	-
					Partida 84.38	10,1	219.470,5	-	-
					Partida 84.52	0,6	7.023,0	-	-
					Partida 84.71	0,2	1.241,5	-	-
					Partida 84.72	0,5	1.670,2	-	-
					Partida 84.73	-	-	-	33,0

PAÍSES BAJOS

PAÍSES PRODUCTOS	IMPORTACIONES		EXPORTACIONES	
	Toneladas	Miles ptas.	Toneladas	Miles ptas.
Sección 13				
Capítulo 68				
Partida 68.02	-	-	41,0	2.795,5
Partida 68.06	19,7	1.698,3	-	-
Partida 68.09	0,2	373,9	-	-
Total Capítulo 68	19,9	2.072,2	41,0	2.795,5
Capítulo 69				
Partida 69.09	-	-	2,0	244,0
Partida 69.11	117,8	13.609,6	-	-
Partida 69.12	120,9	14.129,7	2,4	494,1
Partida 69.13	0,1	1.781,1	1,9	267,5
Partida 69.14	-	100,0	114,7	21.617,5

PAÍSES BAJOS

PAÍSES PRODUCTOS	IMPORTACIONES		EXPORTACIONES	
	Toneladas	Miles ptas.	Toneladas	Miles ptas.
Partida 84.77	0,2	30,0	-	-
Partida 84.80	0,4	4.323,5	-	-
Partida 84.81	-	94,5	-	1.846,3
Partida 84.83	0,6	4.927,1	-	-
Total Capítulo 84	72,2	323.642,9	40,5	115.400,9
Capítulo 85				
Partida 85.01	1,8	2.061,3	-	-
Partida 85.11	-	1.226,7	-	572,2
Partida 85.28	1,8	4.350,0	-	4.350,0
Partida 85.35	0,1	699,7	-	-
Partida 85.36	-	-	-	83,6
Partida 85.39	2,4	157,3	-	-
Partida 85.44	-	8,8	-	-
Total Capítulo 85	6,2	8.503,9	-	5.005,8

II.2.2. COMERCIO EXTERIOR POR PAISES Y PARTIDAS. EUROPA. 1994

Total Sección 16	78,4	332.146,8	40,5	120.406,7
Sección 17				
Capítulo 87				
Partida 87.01	27,1	10.855,4	-	-
Partida 87.04	-	6.075,8	-	-
Partida 87.05	14,9	4.540,0	-	-
Partida 87.08	2,2	1.751,0	-	1.750,4
Partida 87.13	3,8	13.262,6	-	-
Partida 87.14	0,1	411,0	13,7	4.700,3
Total Capítulo 87	48,1	36.895,8	13,7	6.450,7
Capítulo 89				
Partida 89.03	0,8	3.923,1	-	-
Total Capítulo 89	0,8	3.923,1	-	-
Total Sección 17	48,9	40.818,9	13,7	6.450,7
Sección 18				
Capítulo 90				
Partida 90.04	0,9	909,2	-	-
Partida 90.21	1,1	9.535,8	-	-
Partida 90.25	-	20,2	-	-
Partida 90.26	0,2	2.909,7	-	-
Partida 90.30	-	1.030,8	-	-
Partida 90.31	-	65,9	-	-
Partida 90.32	-	2.503,0	-	-
Total Capítulo 90	2,3	16.974,4	-	-
Capítulo 92				
Partida 92.01	-	784,6	-	-
Total Capítulo 92	-	784,6	-	-
Total Sección 18	2,3	17.759,1	-	-
Sección 20				
Capítulo 94				
Partida 94.01	178,7	35.448,4	7,6	11.718,7
Partida 94.03	-	4.465,2	6,8	19.918,6
Partida 94.04	-	915,1	-	-
Partida 94.05	0,2	279,5	-	-
Partida 94.06	6,4	17.605,0	-	482,0
Total Capítulo 94	185,3	58.713,2	14,3	32.119,3
Capítulo 95				
Partida 95.02	3,4	1.986,8	-	-
Partida 95.03	66,4	9.578,2	42,6	40.903,6
Partida 95.05	84,3	41.715,6	-	-
Partida 95.06	0,3	302,4	-	-
Total Capítulo 95	154,4	53.583,0	42,6	40.903,6
Capítulo 96				
Partida 96.03	2,2	1.319,8	0,5	158,4
Partida 96.09	-	-	0,1	26,3
Partida 96.14	0,1	1.528,2	-	-
Partida 96.15	0,4	141,2	-	-
Partida 96.17	6,7	2.587,4	-	-
Total Capítulo 96	9,4	5.576,6	0,6	184,7
Total Sección 20	349,1	117.872,8	57,6	73.207,6
Sección 21				
Capítulo 97				
Partida 97.02	-	1.405,5	-	-
Total Capítulo 97	-	1.405,5	-	-
Total Sección 21	-	1.405,5	-	-
TOTAL PAÍSES BAJOS	33.455,0	6.742.262,4	158.344,4	14.974.265,4

ALEMANIA

PAÍSES PRODUCTOS	IMPORTACIONES		EXPORTACIONES	
	Toneladas	Miles ptas.	Toneladas	Miles ptas.

ALEMANIA

Sección 01				
Capítulo 01				
Partida 01.02	40,8	16.487,0	-	-
Partida 01.03	81,6	24.387,7	20,1	2.446,5
Total Capítulo 01	122,4	40.874,7	20,1	2.446,5
Capítulo 02				
Partida 02.03	-	-	96,0	49.873,9
Partida 02.10	-	7,0	48,2	72.096,1
Total Capítulo 02	-	7,0	144,2	121.970,1
Capítulo 03				
Partida 03.03	29,4	35.881,0	-	-

Partida 03.05	2,0	1.671,7	-	-
Total Capítulo 03	31,4	37.552,8	-	-
Capítulo 04				
Partida 04.02	-	-	2,6	1.093,4
Partida 04.03	35,6	6.172,7	-	-
Partida 04.06	100,0	53.579,1	-	-
Partida 04.07	305,3	37.806,9	-	-
Partida 04.08	71,9	50.004,4	-	-
Partida 04.09	-	-	260,7	41.101,0
Partida 04.10	-	150,0	-	-
Total Capítulo 04	512,7	147.713,2	263,3	42.194,5
Total Sección 01	666,5	226.147,6	427,6	166.611,0
Sección 02				
Capítulo 06				
Partida 06.02	-	-	49,9	33.498,2
Partida 06.03	-	-	8,8	18.109,5
Total Capítulo 06	-	-	58,7	51.607,6
Capítulo 07				
Partida 07.01	-	-	61,3	4.614,2
Partida 07.02	-	-	54.780,8	5.179.313,5
Partida 07.03	-	-	787,7	26.551,1
Partida 07.04	-	-	10.075,1	1.253.192,8
Partida 07.05	-	-	71.142,7	6.825.990,0
Partida 07.06	-	-	41,5	6.861,1
Partida 07.07	-	-	247,1	11.686,1
Partida 07.08	-	-	1.091,9	266.228,6
Partida 07.09	-	-	15.869,6	2.370.098,9
Partida 07.10	457,5	54.734,9	6.112,3	670.529,8
Partida 07.11	5,6	1.440,8	119,0	56.868,3
Partida 07.12	17,6	5.426,1	62,0	5.353,0
Partida 07.13	-	-	0,6	89,0
Total Capítulo 07	480,8	61.601,9	160.391,6	16.677.376,5
Capítulo 08				
Partida 08.02	144,3	46.715,3	832,8	536.144,1
Partida 08.04	-	62,3	33,0	17.480,4
Partida 08.05	-	-	104.612,4	8.767.747,8
Partida 08.06	-	-	9.463,0	1.259.272,6
Partida 08.07	-	-	22.492,5	1.931.510,3
Partida 08.08	17,9	729,3	2,2	284,7
Partida 08.09	45,2	5.414,5	24.312,6	3.124.216,7
Partida 08.10	-	-	903,6	140.724,3
Partida 08.11	-	-	1.976,0	273.426,8
Partida 08.14	-	-	267,5	74.191,9
Total Capítulo 08	207,4	52.921,4	164.895,5	16.124.999,6
Capítulo 09				
Partida 09.02	1,7	929,1	-	-
Partida 09.04	40,9	17.422,4	1.797,4	443.433,5
Partida 09.09	-	-	68,0	20.081,6
Partida 09.10	-	-	115,8	35.004,4
Total Capítulo 09	42,5	18.351,4	1.981,2	498.519,5
Capítulo 10				
Partida 10.06	-	-	54,7	10.329,9
Total Capítulo 10	-	-	54,7	10.329,9
Capítulo 11				
Partida 11.07	-	-	6.459,7	290.684,7
Total Capítulo 11	-	-	6.459,7	290.684,7
Capítulo 12				
Partida 12.11	-	7.919,0	356,6	65.659,2
Partida 12.12	-	-	3,0	1.070,0
Partida 12.13	-	-	0,4	88,6
Total Capítulo 12	-	7.919,0	360,0	66.817,7
Capítulo 13				
Partida 13.02	8,2	13.209,6	-	360,9
Total Capítulo 13	8,2	13.209,6	-	360,9
Total Sección 02	738,8	154.003,2	334.201,5	33.720.696,4

ALEMANIA

PAÍSES PRODUCTOS	IMPORTACIONES		EXPORTACIONES	
	Toneladas	Miles ptas.	Toneladas	Miles ptas.

Sección 03

Capítulo 15				
Partida 15.15	-	-	22,9	37.065,7
Partida 15.16	-	1.335,0	-	-
Partida 15.21	-	-	17,9	7.039,2
Total Capítulo 15	-	1.335,0	40,8	44.105,0
Total Sección 03	-	1.335,0	40,8	44.105,0
Sección 04				
Capítulo 16				
Partida 16.01	343,1	111.785,3	60,8	53.455,4
Partida 16.02	13,8	8.550,5	1,9	1.535,4
Partida 16.04	55,7	13.842,6	-	160,1
Total Capítulo 16	412,6	134.178,5	62,8	55.150,9

II.2.2. COMERCIO EXTERIOR POR PAISES Y PARTIDAS. EUROPA. 1994

Capítulo 17				
Partida 17.04	341,9	105.797,2	992,1	367.384,4
Total Capítulo 17	341,9	105.797,2	992,1	367.384,4
Capítulo 18				
Partida 18.06	-	-	0,8	643,6
Total Capítulo 18	-	-	0,8	643,6
Capítulo 19				
Partida 19.01	22,6	4.265,2	0,7	501,8
Partida 19.04	-	-	0,4	82,4
Partida 19.05	117,2	40.037,7	4,8	12.154,6
Total Capítulo 19	139,8	44.302,9	5,9	12.738,7
Capítulo 20				
Partida 20.01	26,7	7.683,3	6,5	8.114,4
Partida 20.02	-	-	122,5	9.565,6
Partida 20.03	-	-	24,3	6.727,5
Partida 20.05	-	-	4.609,5	1.050.619,7
Partida 20.07	96,5	15.400,4	2.466,2	203.174,4
Partida 20.08	170,1	19.499,0	61.242,9	6.325.252,2
Partida 20.09	324,2	49.792,8	3.386,6	285.132,2
Total Capítulo 20	617,6	92.375,5	71.858,5	7.888.586,0
Capítulo 21				
Partida 21.02	-	40,8	-	-
Partida 21.03	0,1	184,1	0,1	145,0
Partida 21.04	-	44,2	334,5	89.870,7
Total Capítulo 21	0,1	269,1	334,6	90.015,7
Capítulo 22				
Partida 22.02	92,9	9.541,6	4,1	690,6
Partida 22.03	444,9	41.170,7	10,2	1.794,3
Partida 22.04	-	-	1.768,1	162.891,2
Partida 22.05	-	-	208,9	16.603,9
Partida 22.08	-	-	70,5	58.741,1
Partida 22.09	-	-	5,3	424,6
Total Capítulo 22	537,8	50.712,3	2.067,0	241.145,7
Total Sección 04	2.049,8	427.635,6	75.321,7	8.655.665,1
Sección 05				
Capítulo 25				
Partida 25.30	-	-	4.320,6	72.906,1
Total Capítulo 25	-	-	4.320,6	72.906,1
Capítulo 26				
Partida 26.17	-	-	5.004,0	63.597,4
Partida 26.18	44.839,5	43.215,5	-	-
Total Capítulo 26	44.839,5	43.215,5	5.004,0	63.597,4
Capítulo 27				
Partida 27.03	7.745,7	168.717,8	-	-
Partida 27.10	-	-	-	5,0
Partida 27.12	58,5	8.862,2	152,2	13.479,1
Total Capítulo 27	7.804,2	177.580,0	152,2	13.484,1
Total Sección 05	52.643,7	220.795,5	9.476,8	149.987,5
Sección 06				
Capítulo 28				
Partida 28.01	2,0	771,3	-	-
Partida 28.12	25,5	9.061,1	-	-
Partida 28.17	23,0	8.081,2	-	-
Partida 28.21	3.330,0	482.942,1	574,6	92.090,0
Partida 28.33	4.517,1	20.937,2	-	-
Partida 28.36	73,0	11.234,4	-	-
Partida 28.40	-	138,9	-	-
Partida 28.50	1,6	9.764,0	-	-
Total Capítulo 28	7.972,3	542.930,3	574,6	92.090,0
Capítulo 29				
Partida 29.01	-	-	-	71,6
Partida 29.02	68,6	6.875,9	66,5	37.197,7
Partida 29.04	6,3	4.994,3	-	-

ALEMANIA

PAÍSES PRODUCTOS	IMPORTACIONES		EXPORTACIONES	
	Toneladas	Miles ptas.	Toneladas	Miles ptas.
Partida 29.05	58,2	7.687,1	59,5	52.456,4
Partida 29.06	9,6	14.140,5	10,7	22.387,6
Partida 29.07	10,5	3.768,5	-	-
Partida 29.08	-	-	1,3	2.091,2
Partida 29.09	4,3	1.668,0	6,1	6.861,2
Partida 29.10	2,9	1.066,2	2,2	2.098,1
Partida 29.12	23,9	19.887,1	7,2	10.543,3
Partida 29.14	39,7	67.570,2	6,0	17.924,5
Partida 29.15	471,1	65.687,8	151,8	50.938,9
Partida 29.16	24,2	5.193,0	-	-
Partida 29.17	-	-	-	172,7
Partida 29.18	16,0	19.566,7	-	-
Partida 29.19	23,9	13.768,4	-	-
Partida 29.21	27,1	35.456,8	3,5	7.573,5
Partida 29.22	3,1	3.586,7	3,2	4.680,6
Partida 29.24	-	136,0	0,3	444,0
Partida 29.25	68,0	22.160,5	-	-
Partida 29.26	0,6	3.220,5	3,4	7.804,2

Partida 29.30	67,9	26.370,4	-	-
Partida 29.31	4,0	19.766,1	-	-
Partida 29.32	26,5	8.136,4	88,7	8.238,7
Partida 29.33	10,0	4.347,2	-	-
Partida 29.38	-	-	3,9	13.040,5
Partida 29.42	18,0	12.400,2	33,5	50.452,4
Total Capítulo 29	984,4	367.454,5	447,9	294.977,2
Capítulo 30				
Partida 30.02	-	60,8	-	-
Partida 30.03	0,9	669,3	-	-
Partida 30.04	-	-	10,8	290.871,2
Partida 30.06	0,9	44.849,0	-	200,0
Total Capítulo 30	1,8	45.579,1	10,8	291.071,2
Capítulo 31				
Partida 31.02	3.950,0	16.225,0	-	-
Partida 31.04	109,2	3.767,6	-	-
Partida 31.05	255,6	16.675,7	8.900,0	178.607,9
Total Capítulo 31	4.314,8	36.668,3	8.900,0	178.607,9
Capítulo 32				
Partida 32.01	-	-	3,0	13.015,8
Partida 32.02	620,2	53.488,0	-	-
Partida 32.03	2,1	1.287,6	43,0	205.136,8
Partida 32.04	3,5	7.146,5	-	-
Partida 32.06	191,0	56.370,7	-	-
Partida 32.07	0,2	101,2	-	-
Partida 32.08	76,2	62.956,0	-	-
Partida 32.14	19,9	13.697,1	-	-
Partida 32.15	0,5	3.008,1	-	-
Total Capítulo 32	913,6	198.055,7	46,0	218.152,6
Capítulo 33				
Partida 33.01	0,2	1.244,0	77,2	83.140,7
Partida 33.02	-	-	5,0	5.065,2
Total Capítulo 33	0,2	1.244,0	82,2	88.205,9
Capítulo 34				
Partida 34.02	6,5	4.133,0	43,2	2.998,5
Partida 34.03	138,6	25.663,8	-	-
Partida 34.04	-	141,8	-	23,0
Partida 34.05	-	75,5	-	-
Partida 34.07	0,2	1.289,3	-	-
Total Capítulo 34	145,4	31.303,4	43,2	3.021,5
Capítulo 35				
Partida 35.03	1,2	292,2	-	-
Partida 35.05	22,0	7.817,2	-	-
Total Capítulo 35	23,2	8.109,4	-	-
Capítulo 37				
Partida 37.07	65,4	58.915,1	-	-
Total Capítulo 37	65,4	58.915,1	-	-
Capítulo 38				
Partida 38.04	-	-	6,1	225,0
Partida 38.05	-	-	5,1	695,0
Partida 38.08	40,0	10.395,9	-	-
Partida 38.09	1,0	757,1	-	-
Partida 38.10	-	-	-	9,9
Partida 38.12	86,9	25.293,0	-	-
Partida 38.13	177,3	13.621,6	-	-
Partida 38.15	0,6	1.514,6	-	-
Partida 38.16	5,0	356,0	-	-
Partida 38.21	-	1.993,4	-	-
Partida 38.23	216,1	52.563,9	-	-
Total Capítulo 38	526,9	106.495,5	11,2	929,9
Total Sección 06	14.948,0	1.396.755,3	10.116,0	1.167.056,2
Sección 07				
Capítulo 39				
Partida 39.01	172,0	14.020,1	1.390,9	108.794,5
Partida 39.02	75,0	5.979,3	-	-
Partida 39.03	-	7.882,0	-	-

ALEMANIA

PAÍSES PRODUCTOS	IMPORTACIONES		EXPORTACIONES	
	Toneladas	Miles ptas.	Toneladas	Miles ptas.
Partida 39.04	21,0	18.767,2	-	-
Partida 39.05	12,0	6.883,6	-	-
Partida 39.06	16,0	5.351,0	-	-
Partida 39.07	38,1	12.744,1	-	-
Partida 39.09	124,3	85.798,2	-	-
Partida 39.11	-	95,5	-	-
Partida 39.12	37,5	30.595,4	-	-
Partida 39.14	0,2	532,6	-	-
Partida 39.15	529,6	22.179,3	-	-
Partida 39.17	-	10,0	-	-
Partida 39.20	1.631,4	58.402,1	4,9	89,7
Partida 39.21	22,7	9.061,7	-	-
Partida 39.23	366,6	85.065,0	34,0	6.959,1
Partida 39.24	-	121,0	0,8	933,0
Partida 39.25	53,1	23.254,6	-	-
Partida 39.26	2,1	3.596,9	2,3	8.479,6
Total Capítulo 39	3.101,7	390.339,5	1.432,8	125.255,9
Capítulo 40				

II.2.2. COMERCIO EXTERIOR POR PAISES Y PARTIDAS. EUROPA. 1994

Partida 40.06	-	443,7	-	-
Partida 40.08	-	3.290,0	-	157,2
Partida 40.09	-	263,2	-	-
Partida 40.11	230,3	214.409,4	-	-
Partida 40.12	24,0	1.624,5	-	-
Partida 40.13	0,1	89,6	-	-
Partida 40.15	-	230,0	-	-
Partida 40.16	1,8	6.002,9	-	8,7
Total Capítulo 40	256,4	226.353,3	-	166,0
Total Sección 07	3.358,1	616.692,7	1.432,8	125.421,9
Sección 08				
Capítulo 41				
Partida 41.01	1.365,5	253.654,0	-	-
Partida 41.04	1.749,1	841.114,6	14,4	29.533,1
Partida 41.07	10,8	3.026,9	-	-
Total Capítulo 41	3.125,3	1.097.795,4	14,4	29.533,1
Capítulo 42				
Partida 42.03	-	-	-	5.502,3
Partida 42.05	-	-	0,6	1.024,8
Total Capítulo 42	-	-	0,6	6.527,1
Capítulo 43				
Partida 43.03	0,4	30.294,5	-	-
Total Capítulo 43	0,4	30.294,5	-	-
Total Sección 08	3.125,7	1.128.090,0	15,0	36.060,1
Sección 09				
Capítulo 44				
Partida 44.03	-	3.072,7	-	-
Partida 44.07	4.517,9	234.917,9	-	-
Partida 44.09	-	-	2,2	2.089,6
Partida 44.10	39,7	11.850,8	-	-
Partida 44.11	0,3	97,6	-	-
Partida 44.14	-	-	-	760,3
Partida 44.15	4,1	456,0	-	-
Partida 44.19	-	-	0,5	269,0
Partida 44.21	20,3	13.890,6	-	55,8
Total Capítulo 44	4.582,4	264.285,6	2,7	3.174,7
Total Sección 09	4.582,4	264.285,6	2,7	3.174,7
Sección 10				
Capítulo 48				
Partida 48.01	717,4	44.978,1	-	-
Partida 48.02	367,5	35.514,3	-	-
Partida 48.10	66,2	6.491,7	-	-
Partida 48.11	0,4	363,1	-	-
Partida 48.19	1.853,9	891.700,5	-	-
Partida 48.21	1,2	901,4	3,1	2.911,6
Partida 48.22	68,4	14.463,2	-	-
Partida 48.23	33,0	4.937,6	-	-
Total Capítulo 48	3.107,9	999.349,8	3,1	2.911,6
Capítulo 49				
Partida 49.01	-	54,0	-	3,0
Partida 49.02	-	204,9	-	-
Partida 49.08	-	760,3	-	-
Partida 49.11	0,6	1.681,7	-	2.437,8
Total Capítulo 49	0,7	2.700,9	-	2.440,8
Total Sección 10	3.108,6	1.002.050,7	3,2	5.352,4
Sección 11				
Capítulo 51				
Partida 51.07	0,5	921,1	-	-
Total Capítulo 51	0,5	921,1	-	-

ALEMANIA

PAÍSES PRODUCTOS	IMPORTACIONES		EXPORTACIONES	
	Toneladas	Miles ptas.	Toneladas	Miles ptas.

Capítulo 54				
Partida 54.02	-	3.444,0	-	-
Partida 54.07	-	43,8	-	-
Total Capítulo 54	-	3.487,7	-	-
Capítulo 55				
Partida 55.13	11,0	11.787,9	-	-
Partida 55.14	10,5	9.982,7	-	-
Partida 55.16	-	38,5	-	-
Total Capítulo 55	21,4	21.809,1	-	-
Capítulo 56				
Partida 56.07	-	-	5,0	1.591,0
Total Capítulo 56	-	-	5,0	1.591,0
Capítulo 57				
Partida 57.03	5,3	6.932,0	-	-
Total Capítulo 57	5,3	6.932,0	-	-
Capítulo 58				

Partida 58.07	-	133,2	-	-
Total Capítulo 58	-	133,2	-	-
Capítulo 60				
Partida 60.02	-	-	3,0	6.263,8
Total Capítulo 60	-	-	3,0	6.263,8
Capítulo 61				
Partida 61.03	0,3	1.044,0	-	-
Partida 61.09	-	-	1,3	4.922,7
Partida 61.10	0,2	904,4	2,8	12.083,1
Partida 61.17	-	116,7	-	-
Total Capítulo 61	0,6	2.065,1	4,1	17.005,7
Capítulo 62				
Partida 62.03	5,7	967,0	-	-
Partida 62.04	-	-	0,5	3.251,1
Total Capítulo 62	5,7	967,0	0,5	3.251,1
Capítulo 63				
Partida 63.07	41,8	20.129,0	-	-
Total Capítulo 63	41,8	20.129,0	-	-
Total Sección 11	75,5	56.444,1	12,7	28.111,7
Sección 12				
Capítulo 64				
Partida 64.02	-	-	1,7	9.894,7
Partida 64.03	-	-	10,3	25.719,7
Partida 64.04	-	4.148,4	299,9	290.682,9
Partida 64.05	-	-	23,9	53.657,2
Total Capítulo 64	-	4.148,4	335,9	379.954,4
Capítulo 65				
Partida 65.06	-	-	0,8	2.621,7
Total Capítulo 65	-	-	0,8	2.621,7
Total Sección 12	-	4.148,4	336,7	382.576,1
Sección 13				
Capítulo 68				
Partida 68.02	-	-	61,1	6.597,0
Partida 68.04	-	5.574,2	-	-
Partida 68.06	25,1	2.088,4	-	-
Partida 68.10	-	-	245,6	23.145,2
Partida 68.15	0,6	1.873,2	-	-
Total Capítulo 68	25,7	9.535,8	306,7	29.742,2
Capítulo 69				
Partida 69.08	-	-	2,5	252,9
Partida 69.09	-	38,3	-	-
Partida 69.11	63,5	39.269,5	-	-
Partida 69.12	1,4	3.868,2	1,0	340,6
Partida 69.14	-	-	470,2	70.992,9
Total Capítulo 69	64,9	43.176,0	473,7	71.586,4
Capítulo 70				
Partida 70.06	-	-	0,7	507,0
Partida 70.09	-	-	4,5	8.372,7
Partida 70.10	88,4	10.329,8	134,1	9.660,6
Partida 70.13	4,0	3.331,1	-	-
Partida 70.19	36,5	28.877,3	-	-
Total Capítulo 70	129,0	42.538,2	139,3	18.540,3
Total Sección 13	219,5	95.250,1	919,6	119.868,8
Sección 14				
Capítulo 71				
Partida 71.08	-	1.503,6	-	-
Partida 71.17	-	1.079,8	-	-
Total Capítulo 71	-	2.583,3	-	-

ALEMANIA

PAÍSES PRODUCTOS	IMPORTACIONES		EXPORTACIONES	
	Toneladas	Miles ptas.	Toneladas	Miles ptas.

Total Sección 14	-	2.583,3	-	-
Sección 15				
Capítulo 72				
Partida 72.10	12.542,1	1.177.457,4	-	-
Partida 72.11	4,8	7.550,0	-	-
Partida 72.12	193,9	24.021,6	-	-
Partida 72.14	6,5	918,3	-	-
Partida 72.16	126,5	5.571,2	-	-
Partida 72.28	1,8	705,0	-	-
Total Capítulo 72	12.875,8	1.216.223,5	-	-
Capítulo 73				
Partida 73.04	169,9	27.711,2	-	48,5
Partida 73.06	121,0	7.111,2	-	-
Partida 73.07	16,1	10.376,4	-	-
Partida 73.08	117,3	50.162,6	-	-
Partida 73.10	-	174,4	110,7	21.422,5
Partida 73.11	-	431,9	-	-
Partida 73.12	0,2	525,0	-	-

II.2.2. COMERCIO EXTERIOR POR PAISES Y PARTIDAS. EUROPA. 1994

Partida 73.14	37,7	7.470,8	-	-
Partida 73.18	12,8	10.118,2	-	4,1
Partida 73.20	0,2	1.106,4	-	8,8
Partida 73.21	0,2	191,3	-	-
Partida 73.23	1,2	6.045,2	18,7	6.558,9
Partida 73.24	-	-	-	3.666,1
Partida 73.26	0,6	10.699,6	1,0	731,5
Total Capítulo 73	477,3	132.124,3	130,4	32.440,5
Capítulo 74				
Partida 74.11	206,2	93.963,9	-	-
Partida 74.12	0,4	829,9	-	-
Partida 74.15	-	123,4	-	-
Partida 74.19	0,5	2.507,8	-	-
Total Capítulo 74	207,1	97.424,9	-	-
Capítulo 75				
Partida 75.08	0,4	3.199,7	-	-
Total Capítulo 75	0,4	3.199,7	-	-
Capítulo 76				
Partida 76.06	57,3	19.665,9	-	-
Partida 76.07	11,3	15.877,9	-	-
Partida 76.08	0,7	972,4	-	-
Partida 76.11	-	-	47,0	4.188,0
Partida 76.12	0,4	1.646,9	-	155,2
Partida 76.13	-	114,7	-	-
Partida 76.15	-	-	2,4	5.192,7
Partida 76.16	-	228,7	-	-
Total Capítulo 76	69,7	38.506,4	49,5	9.535,9
Capítulo 79				
Partida 79.07	27,4	8.902,8	-	-
Total Capítulo 79	27,4	8.902,8	-	-
Capítulo 81				
Partida 81.05	-	2,2	-	-
Total Capítulo 81	-	2,2	-	-
Capítulo 82				
Partida 82.02	-	15,8	-	-
Partida 82.03	-	89,3	-	-
Partida 82.04	-	78,5	-	-
Partida 82.05	-	1.283,1	-	-
Partida 82.06	13,0	7.481,0	-	-
Partida 82.07	-	87,2	-	-
Partida 82.14	-	1.168,8	-	-
Total Capítulo 82	13,1	10.203,8	-	-
Capítulo 83				
Partida 83.01	-	1.315,6	-	-
Partida 83.02	2,0	8.059,9	-	-
Partida 83.07	4,0	4.798,2	-	-
Partida 83.09	414,8	218.841,8	91,9	41.400,3
Total Capítulo 83	420,8	233.015,5	91,9	41.400,3
Total Sección 15	14.091,6	1.739.603,1	271,8	83.376,8
Sección 16				
Capítulo 84				
Partida 84.02	25,8	3.740,5	-	-
Partida 84.04	140,7	435.239,1	1.165,3	242.136,4
Partida 84.05	-	580,7	-	-
Partida 84.08	2,5	5.339,5	-	-
Partida 84.09	54,1	369.470,7	8,1	65.618,2
Partida 84.11	-	6.454,7	-	-
Partida 84.13	1,2	24.336,9	-	557,9
Partida 84.14	5,5	33.868,7	0,4	198,0
Partida 84.18	14,2	65.383,5	-	50,3
Partida 84.19	3,3	5.104,3	2,5	8.229,1
Partida 84.21	9,8	23.422,2	-	28,9
Partida 84.22	1,7	14.447,4	5,5	5.634,3
Partida 84.24	0,2	16.739,0	-	-

ALEMANIA

PAÍSES PRODUCTOS	IMPORTACIONES		EXPORTACIONES	
	Toneladas	Miles ptas.	Toneladas	Miles ptas.
Partida 84.26	22,3	34.444,9	-	-
Partida 84.28	17,5	11.291,0	-	-
Partida 84.31	1,9	4.085,3	-	-
Partida 84.38	12,8	24.939,7	-	34,8
Partida 84.42	-	44,5	-	-
Partida 84.43	-	5.550,0	-	-
Partida 84.51	-	1.054,8	-	-
Partida 84.53	0,5	2.062,1	40,9	25.735,3
Partida 84.62	8,0	35.684,4	-	-
Partida 84.65	4,2	14.837,7	-	-
Partida 84.66	0,1	1.815,5	-	-
Partida 84.67	-	8.622,8	-	-
Partida 84.68	-	16,0	-	-
Partida 84.73	5,5	6.394,1	-	-
Partida 84.74	26,6	28.717,5	-	-
Partida 84.77	104,8	314.272,7	22,0	20.100,0
Partida 84.79	1,8	19.317,6	-	2.454,5
Partida 84.80	14,7	10.290,6	-	-
Partida 84.81	1,5	20.761,2	-	881,8
Partida 84.82	0,2	2.271,1	-	-
Partida 84.83	14,6	44.270,9	0,8	5.600,6
Partida 84.84	0,2	638,1	-	-

Partida 84.85	-	422,1	-	-
Total Capítulo 84	496,1	1.595.932,2	1.245,7	377.259,9
Capítulo 85				
Partida 85.01	-	140,3	-	-
Partida 85.02	-	168,2	6,7	7.758,0
Partida 85.03	-	-	-	76,0
Partida 85.04	5,7	5.099,3	-	-
Partida 85.05	-	1.448,5	-	-
Partida 85.07	-	185,3	8,0	8.708,4
Partida 85.09	104,3	140.143,7	-	-
Partida 85.11	-	999,5	-	-
Partida 85.15	12,9	38.863,2	-	-
Partida 85.16	7,7	17.970,1	-	-
Partida 85.18	1,3	18.985,7	-	-
Partida 85.19	-	96,7	-	-
Partida 85.21	1,1	8.641,8	-	-
Partida 85.25	-	1.006,0	-	903,0
Partida 85.27	-	193,4	-	-
Partida 85.28	91,0	163.846,4	-	-
Partida 85.29	3,3	11.359,6	-	-
Partida 85.33	-	1.180,3	-	45,1
Partida 85.36	0,2	1.815,1	-	573,9
Partida 85.37	-	364,6	-	-
Partida 85.38	0,4	4.330,0	0,4	1.814,9
Partida 85.39	1,2	4.245,6	-	-
Partida 85.42	-	1.594,6	-	-
Partida 85.43	7,0	19.556,5	-	-
Partida 85.44	0,1	4.969,7	-	-
Partida 85.45	-	169,1	-	-
Total Capítulo 85	236,5	447.373,1	15,2	19.879,2
Total Sección 16	732,6	2.043.305,2	1.260,9	397.139,2
Sección 17				
Capítulo 87				
Partida 87.01	15,9	6.740,0	-	-
Partida 87.03	171,2	186.854,1	-	-
Partida 87.04	10,5	13.417,3	-	-
Partida 87.05	18,2	19.603,0	-	-
Partida 87.08	-	8.629,6	-	-
Partida 87.11	-	-	-	7.585,0
Partida 87.14	1,1	1.878,0	-	-
Partida 87.16	-	5.868,0	-	-
Total Capítulo 87	216,9	242.990,0	-	7.585,0
Capítulo 89				
Partida 89.03	-	2.609,7	-	-
Partida 89.07	-	62,0	-	-
Total Capítulo 89	-	2.671,7	-	-
Total Sección 17	216,9	245.661,8	-	7.585,0
Sección 18				
Capítulo 90				
Partida 90.04	-	10,5	-	-
Partida 90.09	0,7	4.857,9	-	-
Partida 90.17	-	73,8	-	-
Partida 90.18	1,3	32.046,8	-	-
Partida 90.21	0,5	7.550,1	-	-
Partida 90.25	-	1.028,7	-	-
Partida 90.26	1,1	10.295,8	-	200,0
Partida 90.27	-	28,6	-	-
Partida 90.29	-	44,9	-	-
Partida 90.30	-	215,0	-	-
Partida 90.31	0,5	4.990,3	-	-
Partida 90.32	0,2	6.114,9	-	19,9
Partida 90.33	-	66,6	-	-
Total Capítulo 90	4,4	67.323,9	-	219,9

ALEMANIA

PAÍSES PRODUCTOS	IMPORTACIONES		EXPORTACIONES	
	Toneladas	Miles ptas.	Toneladas	Miles ptas.
Capítulo 92				
Partida 92.01	1,6	15.921,5	-	-
Partida 92.09	-	207,0	-	-
Total Capítulo 92	1,6	16.128,5	-	-
Total Sección 18	6,0	83.452,4	-	219,9
Sección 19				
Capítulo 93				
Partida 93.06	-	-	364,3	37.859,4
Total Capítulo 93	-	-	364,3	37.859,4
Total Sección 19	-	-	364,3	37.859,4
Sección 20				
Capítulo 94				
Partida 94.01	0,7	2.403,6	32,1	47.626,5
Partida 94.03	83,5	30.837,0	443,5	341.640,1
Partida 94.04	-	-	1,1	1.421,4
Partida 94.05	0,6	4.163,2	0,3	750,2
Total Capítulo 94	84,7	37.403,8	477,0	391.438,2

II.2.2. COMERCIO EXTERIOR POR PAISES Y PARTIDAS. EUROPA. 1994

Capítulo 95				
Partida 95.03	-	4.237,8	101,4	109.862,0
Partida 95.04	1,7	40.377,4	1,8	15.243,8
Partida 95.05	1,2	3.226,1	-	-
Partida 95.06	30,3	20.631,6	-	-
Total Capítulo 95	33,2	68.473,0	103,2	125.105,9
Capítulo 96				
Partida 96.02	0,1	201,8	-	-
Partida 96.03	-	150,6	-	-
Partida 96.12	1,2	3.886,1	0,1	235,7
Partida 96.14	-	1.323,5	-	-
Total Capítulo 96	1,4	5.562,0	0,1	235,7
Total Sección 20	119,3	111.438,8	580,3	516.779,8
TOTAL ALEMANIA	100.683,1	9.819.678,4	434.784,3	45.647.646,9

ITALIA

Sección 01				
Capítulo 01				
Partida 01.02	-	-	49,1	17.096,3
Partida 01.05	-	-	-	4.707,6
Total Capítulo 01	-	-	49,1	21.803,8
Capítulo 02				
Partida 02.02	-	-	90,5	18.949,0
Total Capítulo 02	-	-	90,5	18.949,0
Capítulo 03				
Partida 03.02	195,5	165.476,6	181,9	137.598,7
Partida 03.03	10,0	720,6	-	-
Partida 03.07	2,0	930,8	-	-
Total Capítulo 03	207,6	167.128,0	181,9	137.598,7
Capítulo 04				
Partida 04.06	3,9	4.640,1	-	-
Partida 04.07	-	-	334,6	34.639,7
Partida 04.09	-	-	-	13.812,6
Total Capítulo 04	3,9	4.640,1	334,6	48.452,3
Capítulo 05				
Partida 05.11	5.412,8	169.387,2	-	-
Total Capítulo 05	5.412,8	169.387,2	-	-
Total Sección 01	5.624,2	341.155,4	656,1	226.803,7
Sección 02				
Capítulo 06				
Partida 06.02	104,1	35.041,5	12,3	25.667,0
Partida 06.03	0,5	316,3	14,9	8.830,3
Total Capítulo 06	104,5	35.357,8	27,1	34.497,3
Capítulo 07				
Partida 07.02	-	-	10.271,6	962.735,7
Partida 07.03	-	5.790,0	132,0	24.590,0
Partida 07.04	-	-	376,6	25.553,5
Partida 07.05	-	-	2.613,7	246.578,1
Partida 07.08	-	-	115,0	22.521,2
Partida 07.09	1,0	6.847,0	1.519,4	182.338,9
Partida 07.10	250,8	19.043,6	1.577,8	358.422,3
Partida 07.11	-	4.404,0	155,7	68.589,0
Partida 07.12	-	-	20,8	4.027,5
Total Capítulo 07	251,7	36.084,6	16.782,6	1.895.356,2

ITALIA

PAÍSES PRODUCTOS	IMPORTACIONES		EXPORTACIONES	
	Toneladas	Miles ptas.	Toneladas	Miles ptas.
Capítulo 08				
Partida 08.02	-	-	635,6	373.790,5
Partida 08.04	63,4	9.182,7	6,3	3.879,0
Partida 08.05	20,9	4.448,4	16.836,4	1.520.634,1
Partida 08.06	-	4.024,8	1.291,7	202.072,4
Partida 08.07	-	-	940,6	86.677,1
Partida 08.08	52,0	3.073,9	1.597,2	144.167,8
Partida 08.09	188,0	12.531,7	14.548,3	1.886.770,6
Partida 08.10	749,5	80.823,2	687,0	94.973,0
Partida 08.11	-	-	507,4	60.973,7
Partida 08.12	63,1	16.093,5	-	17,1
Partida 08.14	-	-	85,0	44.831,8
Total Capítulo 08	1.136,9	130.178,2	37.135,6	4.418.787,2
Capítulo 09				
Partida 09.04	-	-	107,5	39.399,2
Partida 09.09	-	-	39,4	12.544,5
Partida 09.10	-	-	5,9	4.595,6
Total Capítulo 09	-	-	152,8	56.539,3
Capítulo 12				
Partida 12.11	-	-	6,2	2.013,7
Partida 12.12	-	-	57,6	11.581,1
Total Capítulo 12	-	-	63,8	13.594,8

Capítulo 13				
Partida 13.01	-	-	-	86,0
Partida 13.02	-	-	0,1	1.224,5
Total Capítulo 13	-	-	0,2	1.310,5
Total Sección 02	1.493,2	201.620,6	54.162,1	6.420.085,3
Sección 03				
Capítulo 15				
Partida 15.16	-	-	2,8	945,0
Total Capítulo 15	-	-	2,8	945,0
Total Sección 03	-	-	2,8	945,0
Sección 04				
Capítulo 16				
Partida 16.01	0,2	84,8	-	-
Partida 16.04	-	-	1,2	2.677,5
Total Capítulo 16	0,2	84,8	1,2	2.677,5
Capítulo 17				
Partida 17.04	-	-	746,3	272.200,9
Total Capítulo 17	-	-	746,3	272.200,9
Capítulo 19				
Partida 19.02	363,8	37.682,7	-	-
Partida 19.05	263,5	85.349,6	-	-
Total Capítulo 19	627,4	123.032,4	-	-
Capítulo 20				
Partida 20.01	55,4	19.802,5	37,3	26.329,8
Partida 20.02	-	-	1.782,0	133.148,6
Partida 20.03	-	-	2.115,0	303.811,5
Partida 20.05	-	-	4.136,7	734.625,5
Partida 20.07	-	-	151,5	7.944,5
Partida 20.08	404,0	94.760,5	1.033,3	87.812,3
Partida 20.09	7.984,7	350.972,1	2.447,8	159.130,0
Total Capítulo 20	8.444,1	465.535,1	11.703,6	1.452.802,2
Capítulo 22				
Partida 22.02	120,4	11.855,0	113,6	10.232,7
Partida 22.04	26.280,4	1.257.590,3	-	483,9
Partida 22.08	-	-	5,8	3.996,3
Total Capítulo 22	26.400,8	1.269.445,3	119,5	14.713,0
Capítulo 23				
Partida 23.09	118,7	13.824,4	-	-
Total Capítulo 23	118,7	13.824,4	-	-
Total Sección 04	35.591,2	1.871.922,0	12.570,6	1.742.393,6
Sección 05				
Capítulo 25				
Partida 25.08	-	-	460,6	16.241,8
Partida 25.15	-	17.942,0	455,9	31.704,0
Partida 25.17	-	4.943,1	-	-
Partida 25.26	4,9	336,1	-	-
Partida 25.30	-	-	1.810,0	30.253,7
Total Capítulo 25	4,9	23.221,2	2.726,4	78.199,5
Capítulo 26				
Partida 26.20	0,2	1.338,5	0,2	15,0
Total Capítulo 26	0,2	1.338,5	0,2	15,0
Capítulo 27				
Partida 27.10	90,0	2.842,5	241.963,1	3.788.739,6
Partida 27.11	46,4	4.622,5	-	-

ITALIA

PAÍSES PRODUCTOS	IMPORTACIONES		EXPORTACIONES	
	Toneladas	Miles ptas.	Toneladas	Miles ptas.
Partida 27.12	2,1	328,0	432,3	32.330,1
Total Capítulo 27	138,5	7.793,0	242.395,4	3.821.069,7
Total Sección 05	143,5	32.352,8	245.122,0	3.899.284,2
Sección 06				
Capítulo 28				
Partida 28.11	3,3	1.657,3	-	-
Partida 28.18	-	69,0	-	-
Partida 28.20	7,2	6.013,6	-	-
Partida 28.21	-	-	674,8	121.942,0
Partida 28.27	2,4	692,3	-	-
Partida 28.50	2,1	4.898,6	-	-
Total Capítulo 28	15,0	13.330,7	674,8	121.942,0
Capítulo 29				
Partida 29.01	-	-	-	16,9
Partida 29.02	-	-	45,9	21.994,9
Partida 29.03	12,8	32.832,0	-	-
Partida 29.04	4,8	2.859,0	-	-
Partida 29.05	2,4	4.741,3	6,1	7.673,9
Partida 29.06	-	-	3,5	1.321,9
Partida 29.07	-	-	0,2	160,8
Partida 29.08	0,5	5.227,3	-	-

II.2.2. COMERCIO EXTERIOR POR PAISES Y PARTIDAS. EUROPA. 1994

Partida 29.09	-	-	4,4	6.242,7
Partida 29.10	-	-	2,3	2.644,4
Partida 29.12	-	-	1,4	2.147,0
Partida 29.14	-	-	98,4	205.369,5
Partida 29.15	4,3	1.492,8	23,0	21.150,9
Partida 29.16	0,2	1.999,6	-	-
Partida 29.17	4,0	9.805,0	-	-
Partida 29.18	79,2	34.523,5	10,5	92.497,3
Partida 29.19	0,3	1.768,5	-	-
Partida 29.21	1,9	5.055,2	-	-
Partida 29.22	3,2	21.818,9	16,1	103.695,9
Partida 29.24	1,6	7.029,5	58,7	154.988,1
Partida 29.25	0,2	1.590,0	-	-
Partida 29.26	2,0	3.036,5	5,6	25.435,5
Partida 29.30	-	-	1,2	26.829,3
Partida 29.32	-	-	155,3	33.301,3
Partida 29.33	7,8	59.767,4	10,1	108.618,4
Partida 29.34	0,6	23.997,6	0,1	300,0
Partida 29.38	-	-	0,3	503,5
Total Capítulo 29	125,7	217.543,9	443,3	814.892,2
Capítulo 30	-	-	-	-
Partida 30.04	-	-	-	35,9
Partida 30.06	2,6	13.189,8	-	60,0
Total Capítulo 30	2,6	13.189,8	-	95,9
Capítulo 31	-	-	-	-
Partida 31.02	15.117,0	124.872,3	-	-
Partida 31.05	118,3	18.989,1	17.574,0	387.738,9
Total Capítulo 31	15.235,3	143.861,3	17.574,0	387.738,9
Capítulo 32	-	-	-	-
Partida 32.02	848,2	178.712,6	0,4	178,0
Partida 32.03	-	-	4,5	29.310,6
Partida 32.04	42,2	4.582,5	-	-
Partida 32.06	1,1	971,7	-	-
Partida 32.08	0,3	175,2	-	-
Partida 32.09	34,4	15.296,5	-	-
Partida 32.12	-	206,5	-	-
Partida 32.14	21,0	15.991,1	-	-
Total Capítulo 32	947,2	215.936,1	4,9	29.488,6
Capítulo 33	-	-	-	-
Partida 33.01	-	-	17,2	32.239,2
Partida 33.02	51,8	7.463,9	-	-
Partida 33.03	-	49,4	-	-
Partida 33.07	-	158,7	-	-
Total Capítulo 33	51,8	7.672,0	17,2	32.239,2
Capítulo 34	-	-	-	-
Partida 34.02	17,5	3.171,6	136,3	14.263,8
Total Capítulo 34	17,5	3.171,6	136,3	14.263,8
Capítulo 35	-	-	-	-
Partida 35.06	71,4	32.193,4	-	-
Total Capítulo 35	71,4	32.193,4	-	-
Capítulo 38	-	-	-	-
Partida 38.05	-	-	-	85,0
Partida 38.08	-	65,9	-	-
Partida 38.23	90,9	16.210,6	-	-
Total Capítulo 38	91,0	16.276,4	-	85,0
Total Sección 06	16.557,5	663.175,2	18.850,5	1.400.745,6
Sección 07	-	-	-	-
Capítulo 39	-	-	-	-
Partida 39.01	826,4	55.430,1	-	3.017,1
Partida 39.02	-	238,6	-	-

ITALIA

PAÍSES PRODUCTOS	IMPORTACIONES		EXPORTACIONES	
	Toneladas	Miles ptas.	Toneladas	Miles ptas.
Partida 39.03	419,3	65.186,2	-	-
Partida 39.16	4,6	1.278,1	-	7.000,0
Partida 39.17	-	15.680,5	-	5.518,4
Partida 39.19	57,1	22.863,5	-	-
Partida 39.20	572,5	94.982,9	0,6	145,1
Partida 39.21	290,0	107.853,5	-	-
Partida 39.23	168,3	55.867,6	122,6	65.590,3
Partida 39.24	90,2	36.398,0	3,5	8.566,8
Partida 39.26	262,7	31.302,3	6,2	15.336,4
Total Capítulo 39	2.691,1	487.081,3	132,8	105.174,2
Capítulo 40	-	-	-	-
Partida 40.01	445,7	79.243,5	3,6	955,7
Partida 40.02	158,4	31.706,4	-	-
Partida 40.09	13,3	5.857,1	-	-
Partida 40.11	-	28,4	-	-
Partida 40.13	-	38,9	-	-
Partida 40.16	0,2	86,8	-	-
Partida 40.17	0,6	1.730,2	-	-
Total Capítulo 40	618,3	118.691,4	3,6	955,7
Total Sección 07	3.309,4	605.772,7	136,5	106.129,9
Sección 08	-	-	-	-
Capítulo 41	-	-	-	-

Partida 41.01	131,3	27.277,3	-	-
Partida 41.02	-	1.582,2	1,1	1.529,8
Partida 41.03	-	-	-	13.159,0
Partida 41.04	1.573,4	1.218.350,2	91,8	6.726,9
Partida 41.05	2,0	34.690,3	97,1	213.129,2
Partida 41.06	-	-	2,0	1.498,4
Partida 41.07	2,4	17.572,8	-	-
Partida 41.08	-	34,3	-	-
Partida 41.09	0,4	494,2	-	-
Partida 41.11	14,8	3.199,9	-	-
Total Capítulo 41	1.724,4	1.303.201,3	192,1	236.043,4
Capítulo 42	-	-	-	-
Partida 42.02	-	385,5	-	-
Partida 42.03	-	21.750,8	-	-
Partida 42.05	-	-	0,6	884,0
Total Capítulo 42	0,1	22.136,2	0,6	884,0
Total Sección 08	1.724,5	1.325.337,5	192,6	236.927,4
Sección 09	-	-	-	-
Capítulo 44	-	-	-	-
Partida 44.08	2,8	7.253,0	-	-
Partida 44.09	-	-	2,2	1.998,0
Partida 44.15	89,4	18.710,2	-	-
Partida 44.17	0,2	1.815,4	-	-
Partida 44.18	4,4	16.969,2	-	-
Partida 44.20	23,8	5.664,4	-	-
Partida 44.21	-	217,1	-	-
Total Capítulo 44	120,5	50.629,3	2,2	1.998,0
Capítulo 46	-	-	-	-
Partida 46.02	4,1	1.765,0	-	-
Total Capítulo 46	4,1	1.765,0	-	-
Total Sección 09	124,6	52.394,3	2,2	1.998,0
Sección 10	-	-	-	-
Capítulo 48	-	-	-	-
Partida 48.02	25,2	4.759,4	-	-
Partida 48.03	2,4	2.899,1	-	-
Partida 48.05	72,4	6.677,2	-	-
Partida 48.06	142,7	31.432,4	-	-
Partida 48.11	41,9	10.563,0	-	-
Partida 48.13	-	118,7	-	-
Partida 48.14	0,4	225,0	-	-
Partida 48.19	-	-	-	5,1
Partida 48.20	-	129,2	-	-
Partida 48.21	-	223,0	-	-
Total Capítulo 48	285,1	57.027,0	-	5,1
Capítulo 49	-	-	-	-
Partida 49.01	-	67,5	-	-
Partida 49.02	-	19,4	-	-
Partida 49.03	-	149,6	-	-
Partida 49.04	-	494,2	-	-
Partida 49.06	-	8.186,5	-	-
Partida 49.08	0,1	565,3	-	-
Partida 49.11	-	1.408,3	-	-
Total Capítulo 49	0,2	10.890,9	-	-
Total Sección 10	285,2	67.917,9	-	5,1
Sección 11	-	-	-	-
Capítulo 50	-	-	-	-
Partida 50.07	0,6	7.533,4	-	-

ITALIA

PAÍSES PRODUCTOS	IMPORTACIONES		EXPORTACIONES	
	Toneladas	Miles ptas.	Toneladas	Miles ptas.
Total Capítulo 50	0,6	7.533,4	-	-
Capítulo 51	-	-	-	-
Partida 51.06	5,9	8.847,9	-	-
Partida 51.07	7,1	8.653,0	-	-
Partida 51.11	-	70,4	-	-
Total Capítulo 51	13,0	17.571,3	-	-
Capítulo 52	-	-	-	-
Partida 52.08	0,3	740,4	-	-
Partida 52.09	2,2	6.145,6	-	-
Partida 52.10	0,2	629,1	-	-
Partida 52.11	2,7	7.032,7	-	-
Partida 52.12	1,1	4.456,9	-	-
Total Capítulo 52	6,6	19.004,6	-	-
Capítulo 53	-	-	-	-
Partida 53.03	0,4	1.932,1	-	-
Partida 53.09	3,3	11.944,0	-	20,5
Total Capítulo 53	3,6	13.876,2	-	20,5
Capítulo 54	-	-	-	-
Partida 54.02	1,7	14.686,3	-	-
Partida 54.07	4,9	14.459,3	-	-
Partida 54.08	2,1	6.722,8	-	-
Total Capítulo 54	8,7	35.868,4	-	-

II.2.2. COMERCIO EXTERIOR POR PAISES Y PARTIDAS. EUROPA. 1994

Capítulo 55				
Partida 55.09	10,1	18.936,1	-	-
Partida 55.12	3,9	18.194,0	-	-
Partida 55.14	2,4	2.623,8	-	-
Partida 55.16	8,5	36.640,8	-	-
Total Capítulo 55	24,9	76.394,8	-	-
Capítulo 56				
Partida 56.07	-	-	1,7	882,2
Partida 56.09	-	-	-	379,1
Total Capítulo 56	-	-	1,7	1.261,2
Capítulo 57				
Partida 57.02	38,0	15.354,1	56,9	9.636,1
Partida 57.03	10,0	11.521,8	-	-
Total Capítulo 57	48,0	26.875,9	56,9	9.636,1
Capítulo 58				
Partida 58.07	-	104,9	-	59,7
Partida 58.10	-	989,2	-	35,3
Total Capítulo 58	-	1.094,0	-	95,0
Capítulo 59				
Partida 59.03	10,0	14.966,3	-	-
Partida 59.07	2,6	4.484,2	-	-
Partida 59.11	30,7	13.444,0	-	-
Total Capítulo 59	43,2	32.894,5	-	-
Capítulo 60				
Partida 60.02	-	-	4,3	6.848,3
Total Capítulo 60	-	-	4,3	6.848,3
Capítulo 61				
Partida 61.01	-	100,0	-	-
Partida 61.03	-	311,3	-	-
Partida 61.04	-	49,3	-	-
Partida 61.05	-	404,4	-	-
Partida 61.09	-	154,0	-	-
Partida 61.10	-	618,9	-	-
Partida 61.12	0,5	1.691,1	-	-
Partida 61.15	-	8,8	-	-
Partida 61.16	-	22,0	-	-
Total Capítulo 61	0,7	3.359,8	-	-
Capítulo 62				
Partida 62.01	-	142,3	-	-
Partida 62.02	0,3	2.020,5	-	-
Partida 62.03	1,1	4.841,9	-	-
Partida 62.04	0,3	6.265,4	3,3	2.689,0
Partida 62.06	0,1	3.357,3	-	-
Partida 62.07	-	24,2	-	-
Partida 62.08	-	44,0	-	-
Partida 62.11	-	498,2	-	-
Partida 62.12	1,0	815,3	-	-
Total Capítulo 62	3,0	18.009,1	3,3	2.689,0
Capítulo 63				
Partida 63.02	-	100,2	-	-
Partida 63.07	-	-	-	3.460,0
Partida 63.09	0,2	515,0	-	-
Partida 63.10	-	104,0	-	-
Total Capítulo 63	0,2	719,2	-	3.460,0
Total Sección 11	152,6	253.201,2	66,2	24.010,2

ITALIA

PAÍSES	IMPORTACIONES		EXPORTACIONES	
	Toneladas	Miles ptas.	Toneladas	Miles ptas.
Sección 12				
Capítulo 64				
Partida 64.02	-	30,9	2,3	6.688,9
Partida 64.03	0,4	1.224,9	74,0	149.227,2
Partida 64.04	-	44,2	1.348,5	1.713.630,7
Partida 64.05	-	4,5	228,0	380.324,4
Partida 64.06	27,7	17.604,0	0,4	1.521,0
Total Capítulo 64	28,1	18.908,4	1.653,1	2.251.392,1
Capítulo 65				
Partida 65.05	-	34,7	-	-
Partida 65.06	0,3	928,0	1,5	3.798,9
Total Capítulo 65	0,3	962,8	1,5	3.798,9
Total Sección 12	28,4	19.871,2	1.654,7	2.255.191,0
Sección 13				
Capítulo 68				
Partida 68.01	24,0	1.014,3	-	-
Partida 68.02	-	6.991,7	794,7	64.794,5
Partida 68.04	-	154,7	-	-
Partida 68.05	22,6	11.002,9	-	-
Partida 68.08	90,5	4.346,1	-	-
Partida 68.10	-	-	24,0	729,8
Total Capítulo 68	137,1	23.509,7	818,7	65.524,3

Capítulo 69				
Partida 69.05	-	-	8,9	343,2
Partida 69.07	-	812,3	236,8	10.723,3
Partida 69.11	231,3	17.801,3	-	-
Partida 69.12	234,6	30.650,9	-	-
Partida 69.13	1,1	4.439,4	-	-
Total Capítulo 69	467,0	53.703,9	245,8	11.066,5
Capítulo 70				
Partida 70.10	400,1	41.113,8	-	-
Partida 70.13	1.493,4	185.433,0	-	-
Partida 70.16	22,1	3.861,6	-	-
Total Capítulo 70	1.915,6	230.408,5	-	-
Total Sección 13	2.519,6	307.622,0	1.064,5	76.590,9
Sección 14				
Capítulo 71				
Partida 71.13	2,5	6.460,4	-	-
Partida 71.15	-	32.586,4	-	-
Total Capítulo 71	2,5	39.046,8	-	-
Total Sección 14	2,5	39.046,8	-	-
Sección 15				
Capítulo 72				
Partida 72.08	285,9	19.167,1	-	-
Partida 72.10	7.445,1	697.389,5	210,4	8.355,8
Partida 72.11	2,3	239,5	-	-
Partida 72.14	45,2	2.264,6	-	-
Partida 72.15	0,5	238,1	-	-
Partida 72.16	232,2	13.237,4	-	-
Partida 72.20	-	174,5	-	-
Partida 72.22	32,8	9.257,1	-	-
Total Capítulo 72	8.043,9	741.967,8	210,4	8.355,8
Capítulo 73				
Partida 73.04	1.722,2	178.181,5	16,0	3.542,3
Partida 73.06	293,6	39.802,6	-	-
Partida 73.07	493,5	125.016,5	-	5.712,9
Partida 73.08	1.095,1	255.162,2	0,1	482,2
Partida 73.09	4,8	4.546,1	-	-
Partida 73.10	-	-	1.091,8	320.710,2
Partida 73.12	-	1.363,4	-	-
Partida 73.14	93,7	17.508,1	-	-
Partida 73.15	2,6	2.107,6	-	-
Partida 73.17	13,9	11.902,4	-	-
Partida 73.18	72,5	16.308,5	-	-
Partida 73.20	59,6	9.474,5	-	-
Partida 73.21	0,1	490,0	-	-
Partida 73.23	206,5	100.053,8	0,7	1.460,0
Partida 73.24	27,2	11.309,3	0,8	2.815,0
Partida 73.26	282,6	93.999,2	1,1	1.300,0
Total Capítulo 73	4.367,8	867.225,6	1.110,6	336.022,6
Capítulo 74				
Partida 74.08	68,7	3.975,2	-	-
Partida 74.10	-	3.003,0	-	-
Partida 74.11	164,9	68.907,1	-	-
Total Capítulo 74	233,6	75.885,3	-	-
Capítulo 76				
Partida 76.04	59,6	24.756,1	-	-
Partida 76.06	26,5	9.194,7	-	-
Partida 76.07	-	165,5	-	-

ITALIA

PAÍSES	IMPORTACIONES		EXPORTACIONES		
	PRODUCTOS	Toneladas	Miles ptas.	Toneladas	Miles ptas.
Partida 76.10	-	-	1.631,4	-	-
Partida 76.12	-	-	-	0,3	984,6
Partida 76.15	100,4	48.182,2	23,1	53.867,8	-
Partida 76.16	20,1	18.460,6	0,6	1.057,3	-
Total Capítulo 76	206,5	102.390,7	24,0	55.909,6	-
Capítulo 79					
Partida 79.07	0,6	476,5	-	-	-
Total Capítulo 79	0,6	476,5	-	-	-
Capítulo 81					
Partida 81.04	1,5	1.262,4	-	-	-
Partida 81.08	21,8	5.306,5	-	-	-
Partida 81.12	-	445,1	-	-	-
Total Capítulo 81	23,3	7.014,0	-	-	-
Capítulo 82					
Partida 82.02	-	616,8	-	-	-
Partida 82.05	-	840,2	-	-	-
Partida 82.07	1,5	1.549,8	-	-	-
Partida 82.08	-	18,5	-	-	-
Partida 82.09	-	5.155,6	-	-	-
Partida 82.15	0,9	1.032,9	-	-	-
Total Capítulo 82	2,5	9.213,7	-	-	-
Capítulo 83					
Partida 83.02	475,9	151.926,5	2,0	127,9	-
Partida 83.03	1,9	827,1	-	-	-
Partida 83.06	0,1	3.119,3	-	-	-

II.2.2. COMERCIO EXTERIOR POR PAISES Y PARTIDAS. EUROPA. 1994

Partida 83.08	0,2	2.468,8	-	-
Partida 83.09	254,1	59.416,3	297,0	115.413,4
Total Capítulo 83	732,2	217.758,1	299,0	115.541,3
Total Sección 15	13.610,4	2.021.931,6	1.643,9	515.829,4
Sección 16				
Capítulo 84				
Partida 84.02	3,4	3.148,3	-	-
Partida 84.03	21,4	6.288,7	-	-
Partida 84.04	-	6.816,2	832,5	127.252,8
Partida 84.07	0,2	229,2	-	-
Partida 84.08	506,2	682.176,8	-	-
Partida 84.09	158,7	304.883,2	-	-
Partida 84.13	242,6	407.711,2	-	579,3
Partida 84.14	1,7	5.005,8	0,5	339,6
Partida 84.15	131,9	145.557,7	67,4	86.741,4
Partida 84.17	65,7	24.845,8	-	-
Partida 84.18	2,0	748,8	-	-
Partida 84.19	4,4	29.303,1	22,0	48.934,6
Partida 84.20	0,3	433,0	-	-
Partida 84.21	-	272,0	-	-
Partida 84.22	77,8	104.470,5	3,2	12.891,7
Partida 84.23	0,3	2.346,8	-	-
Partida 84.24	24,1	25.455,0	10,4	3.614,5
Partida 84.25	0,4	591,0	-	-
Partida 84.26	0,2	187,0	-	-
Partida 84.27	1,5	1.523,2	-	-
Partida 84.28	2,6	9.386,8	-	-
Partida 84.29	30,0	21.096,4	-	-
Partida 84.31	1,7	4.561,4	-	-
Partida 84.35	4,7	5.623,5	-	-
Partida 84.36	-	-	6,3	3.495,0
Partida 84.38	36,1	68.224,0	21,9	37.480,8
Partida 84.39	0,6	1.614,0	-	-
Partida 84.41	-	480,4	-	-
Partida 84.42	3,6	13.362,4	5,4	9.300,0
Partida 84.43	19,4	38.506,7	-	-
Partida 84.48	0,2	1.182,5	-	-
Partida 84.52	-	509,6	-	-
Partida 84.53	229,5	222.534,7	16,5	9.563,7
Partida 84.60	0,4	863,5	-	-
Partida 84.61	-	436,8	-	-
Partida 84.62	16,3	24.575,1	-	-
Partida 84.64	-	69,6	-	-
Partida 84.65	94,2	123.992,4	0,3	262,1
Partida 84.66	11,0	15.185,5	-	-
Partida 84.67	0,3	7.749,5	-	-
Partida 84.70	-	320,0	-	-
Partida 84.71	-	10,7	-	-
Partida 84.73	0,3	412,9	2,3	4.703,7
Partida 84.74	-	55,8	-	-
Partida 84.77	176,7	187.704,1	-	-
Partida 84.79	6,5	6.261,3	-	-
Partida 84.80	-	647,7	-	-
Partida 84.81	6,8	17.811,8	-	-
Partida 84.82	0,6	434,1	-	-
Partida 84.83	38,3	49.740,6	-	-
Partida 84.84	-	15,8	-	-
Total Capítulo 84	1.922,7	2.575.362,9	988,5	345.159,3
Capítulo 85				
Partida 85.01	527,8	277.748,0	82,4	18.565,8
Partida 85.02	321,1	328.369,6	321,2	278.141,0
Partida 85.03	11,5	153.475,1	0,5	986,6

ITALIA

PAÍSES PRODUCTOS	IMPORTACIONES		EXPORTACIONES	
	Toneladas	Miles ptas.	Toneladas	Miles ptas.
Partida 85.04	-	361,9	-	-
Partida 85.05	0,2	628,5	-	-
Partida 85.06	1,1	1.427,9	-	-
Partida 85.07	33,7	18.082,0	-	-
Partida 85.08	-	1.498,6	-	-
Partida 85.11	0,2	1.217,2	-	-
Partida 85.12	-	33,4	-	-
Partida 85.14	2,4	3.259,0	-	-
Partida 85.15	3,5	3.892,2	-	-
Partida 85.16	3,3	767,1	-	-
Partida 85.18	-	1.126,6	-	-
Partida 85.24	-	97,0	-	-
Partida 85.29	-	1.227,1	-	-
Partida 85.31	-	179,6	-	-
Partida 85.32	-	60,9	-	-
Partida 85.36	9,2	4.270,0	-	-
Partida 85.37	6,6	16.034,7	0,4	1.051,3
Partida 85.38	0,5	3.633,7	-	-
Partida 85.40	-	42,8	-	-
Partida 85.44	8,7	3.399,0	-	-
Partida 85.48	-	70,3	-	-
Total Capítulo 85	930,0	820.902,3	404,5	298.744,7
Total Sección 16	2.852,6	3.396.265,1	1.393,0	643.904,0
Sección 17				
Capítulo 86				
Partida 86.07	-	214,3	-	-
Total Capítulo 86	-	214,3	-	-

Capítulo 87				
Partida 87.03	3,8	3.310,5	-	-
Partida 87.04	4,8	5.549,5	-	-
Partida 87.08	10,4	11.458,6	-	3.402,7
Partida 87.11	-	10.436,2	-	-
Partida 87.14	19,9	27.406,2	-	-
Partida 87.16	1,0	1.458,6	-	-
Total Capítulo 87	39,8	59.619,7	-	3.402,7
Capítulo 89				
Partida 89.03	9,9	15.902,1	-	-
Total Capítulo 89	9,9	15.902,1	-	-
Total Sección 17	49,8	75.736,2	-	3.402,7
Sección 18				
Capítulo 90				
Partida 90.04	0,4	710,0	-	-
Partida 90.18	2,5	7.278,1	-	-
Partida 90.21	0,1	1.288,0	-	-
Partida 90.25	0,2	463,4	-	-
Partida 90.26	0,1	1.123,2	0,2	4.834,5
Partida 90.27	-	458,8	-	-
Partida 90.28	51,0	68.396,3	-	-
Partida 90.29	-	35,6	-	-
Partida 90.31	3,0	7.036,7	-	-
Partida 90.32	0,4	1.348,2	-	-
Partida 90.33	0,2	1.524,9	-	-
Total Capítulo 90	58,1	89.663,2	0,2	4.834,5
Capítulo 91				
Partida 91.05	9,8	17.678,7	-	95,8
Total Capítulo 91	9,8	17.678,7	-	95,8
Capítulo 92				
Partida 92.08	-	588,4	-	-
Total Capítulo 92	-	588,4	-	-
Total Sección 18	67,9	107.930,3	0,2	4.930,3
Sección 19				
Capítulo 93				
Partida 93.06	-	27.526,8	30,0	4.085,8
Total Capítulo 93	-	27.526,8	30,0	4.085,8
Total Sección 19	-	27.526,8	30,0	4.085,8
Sección 20				
Capítulo 94				
Partida 94.01	65,4	29.900,1	-	164,3
Partida 94.03	633,5	174.862,5	-	2.889,1
Partida 94.04	-	514,6	-	-
Partida 94.05	50,2	16.714,8	0,9	1.042,3
Partida 94.06	-	1.193,8	-	-
Total Capítulo 94	749,1	223.185,7	0,9	4.095,7
Capítulo 95				
Partida 95.03	40,6	13.407,4	9,2	11.265,9
Partida 95.04	0,1	2.903,3	-	-
Partida 95.05	8,6	6.446,1	-	58,6
Partida 95.06	124,4	83.541,2	1,3	565,0

ITALIA

PAÍSES PRODUCTOS	IMPORTACIONES		EXPORTACIONES	
	Toneladas	Miles ptas.	Toneladas	Miles ptas.
Total Capítulo 95	173,7	106.298,0	10,4	11.889,5
Capítulo 96				
Partida 96.02	-	165,1	-	-
Partida 96.06	-	48,4	-	-
Partida 96.08	-	95,0	-	-
Partida 96.12	-	-	8,2	13.894,3
Partida 96.14	0,4	2.294,9	-	-
Total Capítulo 96	0,4	2.603,4	8,2	13.894,3
Total Sección 20	923,2	332.087,1	19,6	29.879,4
Sección 99				
Capítulo 99				
Partida 99.02	-	-	0,2	216,3
Partida 99.30	-	-	8,7	1.998,9
Total Capítulo 99	-	-	8,9	2.215,1
Total Sección 99	-	-	8,9	2.215,1
TOTAL ITALIA	85.060,5	11.742.866,7	337.576,6	17.595.356,6

REINO UNIDO

Sección 01

II.2.2. COMERCIO EXTERIOR POR PAISES Y PARTIDAS. EUROPA. 1994

Capítulo 01				
Partida 01.05	1,5	7.522,9	-	-
Total Capítulo 01	1,5	7.522,9	-	-
Capítulo 02				
Partida 02.04	7,5	3.684,8	-	-
Partida 02.07	36,9	7.282,8	-	-
Partida 02.10	-	130,2	2,7	4.671,6
Total Capítulo 02	44,4	11.097,7	2,7	4.671,6
Capítulo 03				
Partida 03.02	26,6	1.716,4	-	-
Partida 03.03	250,2	52.323,3	-	-
Partida 03.06	180,1	94.244,5	15,8	7.875,0
Partida 03.07	1,3	738,8	-	-
Total Capítulo 03	458,2	149.022,9	15,8	7.875,0
Capítulo 04				
Partida 04.04	752,6	31.761,5	-	-
Partida 04.06	38,1	26.599,3	-	-
Total Capítulo 04	790,6	58.360,8	-	-
Capítulo 05				
Partida 05.11	-	-	20,6	2.237,7
Total Capítulo 05	-	-	20,6	2.237,7
Total Sección 01	1.294,7	226.004,3	39,0	14.784,2
Sección 02				
Capítulo 06				
Partida 06.03	-	-	83,4	30.974,2
Partida 06.04	-	-	-	5.934,5
Total Capítulo 06	-	-	83,4	36.908,6
Capítulo 07				
Partida 07.01	-	-	49,8	2.686,1
Partida 07.02	-	-	21.555,8	2.034.939,5
Partida 07.03	6,0	7.632,1	2.099,6	87.004,9
Partida 07.04	12,3	2.115,8	26.048,5	3.264.427,7
Partida 07.05	411,9	53.357,3	79.397,3	7.632.729,5
Partida 07.06	40,7	2.338,7	209,0	32.606,0
Partida 07.07	-	-	0,7	84,2
Partida 07.08	19,7	2.203,2	0,2	91,5
Partida 07.09	102,1	7.662,2	14.605,3	1.118.432,1
Partida 07.10	2.050,2	174.162,7	8.015,1	923.103,2
Partida 07.11	4,3	2.136,5	7,3	4.042,2
Partida 07.12	-	-	74,0	13.038,7
Total Capítulo 07	2.647,1	251.608,4	152.062,7	15.113.185,7
Capítulo 08				
Partida 08.02	-	-	168,8	42.725,0
Partida 08.05	20,1	1.983,6	26.281,0	2.186.596,7
Partida 08.06	-	-	11.525,2	1.737.953,0
Partida 08.07	33,0	1.110,5	45.776,4	3.958.357,6
Partida 08.08	-	-	32,5	2.033,4
Partida 08.09	91,5	6.966,1	11.715,2	1.292.508,5
Partida 08.10	-	-	194,7	23.468,8
Partida 08.11	-	-	42,0	4.222,5
Partida 08.14	-	-	34,4	13.761,5
Total Capítulo 08	144,6	10.060,2	95.770,3	9.261.627,0
Capítulo 09				
Partida 09.04	4,1	1.014,2	752,3	186.303,1

REINO UNIDO

PAÍSES PRODUCTOS	IMPORTACIONES		EXPORTACIONES	
	Toneladas	Miles ptas.	Toneladas	Miles ptas.
Partida 09.09	-	-	20,0	6.842,9
Partida 09.10	-	-	75,4	29.934,1
Total Capítulo 09	4,1	1.014,2	847,6	223.080,1
Capítulo 10				
Partida 10.01	78.581,6	1.827.463,2	-	-
Partida 10.06	158,4	17.740,3	-	-
Total Capítulo 10	78.739,9	1.845.203,5	-	-
Capítulo 11				
Partida 11.03	2,7	1.400,0	-	-
Total Capítulo 11	2,7	1.400,0	-	-
Capítulo 12				
Partida 12.09	0,2	3.522,7	-	-
Partida 12.11	-	-	64,1	15.421,5
Partida 12.12	-	-	952,9	19.256,1
Total Capítulo 12	0,2	3.522,7	1.017,1	34.677,5
Capítulo 13				
Partida 13.01	-	-	2,2	2.916,0
Total Capítulo 13	-	-	2,2	2.916,0
Total Sección 02	81.538,7	2.112.809,0	249.783,3	24.672.394,9
Sección 03				
Capítulo 15				
Partida 15.15	-	-	36,6	59.684,9
Partida 15.16	-	-	1,3	676,0
Total Capítulo 15	-	-	37,9	60.360,9

Total Sección 03	-	-	37,9	60.360,9
Sección 04				
Capítulo 16				
Partida 16.01	-	-	48,0	42.924,1
Partida 16.05	39,0	17.140,3	0,3	96,1
Total Capítulo 16	39,0	17.140,3	48,3	43.020,2
Capítulo 17				
Partida 17.03	88,5	4.192,7	-	-
Partida 17.04	55,8	21.508,9	1.210,3	361.455,4
Total Capítulo 17	144,3	25.701,6	1.210,3	361.455,4
Capítulo 19				
Partida 19.04	206,6	17.801,5	-	-
Total Capítulo 19	206,6	17.801,5	-	-
Capítulo 20				
Partida 20.01	4,7	5.705,4	27,0	16.930,8
Partida 20.02	-	-	4.253,0	265.772,4
Partida 20.04	19,9	1.937,7	251,9	49.124,2
Partida 20.05	5,5	6.123,5	1.616,0	269.203,7
Partida 20.07	-	-	444,3	37.948,0
Partida 20.08	-	-	30.571,8	3.986.267,5
Partida 20.09	-	-	872,3	94.525,9
Total Capítulo 20	30,1	13.766,5	38.036,2	4.719.772,6
Capítulo 21				
Partida 21.03	5,7	7.043,4	-	-
Partida 21.04	-	-	-	4,5
Partida 21.06	-	1.203,9	-	-
Total Capítulo 21	5,8	8.247,3	-	4,5
Capítulo 22				
Partida 22.02	-	-	55,2	4.471,7
Partida 22.03	136,8	10.579,4	-	-
Partida 22.04	-	-	484,3	49.236,4
Partida 22.05	-	1.010,0	-	-
Partida 22.08	22,2	38.682,7	1,2	988,1
Total Capítulo 22	159,0	50.272,0	540,7	54.696,2
Capítulo 23				
Partida 23.08	-	-	170,6	12.146,8
Partida 23.09	44,0	4.012,6	-	-
Total Capítulo 23	44,0	4.012,6	170,6	12.146,8
Total Sección 04	628,8	136.942,0	40.006,1	5.191.095,8
Sección 05				
Capítulo 25				
Partida 25.01	-	-	1.073,9	18.280,1
Partida 25.30	-	-	1.261,2	15.792,2
Total Capítulo 25	-	-	2.335,1	34.072,3
Capítulo 27				
Partida 27.07	-	-	13.893,1	208.844,1
Partida 27.10	-	-	28.957,2	296.848,3
Partida 27.11	67.654,5	1.591.241,7	-	-
Partida 27.12	-	-	312,2	27.665,8
Total Capítulo 27	67.654,5	1.591.241,7	43.162,6	533.358,2

REINO UNIDO

PAÍSES PRODUCTOS	IMPORTACIONES		EXPORTACIONES	
	Toneladas	Miles ptas.	Toneladas	Miles ptas.
Total Sección 05	67.654,5	1.591.241,7	45.497,7	567.430,5
Sección 06				
Capítulo 28				
Partida 28.01	15,5	6.102,1	-	-
Partida 28.04	-	241,5	-	-
Partida 28.11	9,2	10.091,1	-	-
Partida 28.21	-	-	81,0	13.244,0
Partida 28.36	-	2.082,4	-	-
Total Capítulo 28	24,8	18.517,2	81,0	13.244,0
Capítulo 29				
Partida 29.01	-	-	2,9	1.803,6
Partida 29.02	1,4	460,8	77,2	39.765,8
Partida 29.03	3,7	2.971,2	-	-
Partida 29.05	0,2	90,0	10,5	11.775,9
Partida 29.06	0,5	1.304,6	23,5	18.941,5
Partida 29.07	5,6	6.268,0	-	-
Partida 29.08	3,5	1.570,2	-	-
Partida 29.09	0,8	965,0	10,7	14.471,2
Partida 29.12	-	-	5,5	10.356,0
Partida 29.14	5,9	9.469,0	21,9	55.961,7
Partida 29.15	1,4	662,4	12,6	6.763,6
Partida 29.16	22,0	10.110,7	-	-
Partida 29.18	22,4	10.441,4	-	-
Partida 29.21	18,8	33.470,8	-	-
Partida 29.22	1,8	5.312,5	1,4	11.384,4
Partida 29.24	1,3	8.462,0	-	-
Partida 29.26	110,6	30.121,3	-	250,1
Partida 29.30	0,8	4.368,0	-	-
Partida 29.32	-	-	157,4	16.343,6
Partida 29.33	2,0	17.400,0	-	-

II.2.2. COMERCIO EXTERIOR POR PAISES Y PARTIDAS. EUROPA. 1994

Partida 29.34	-	-	0,2	2.231,5
Partida 29.38	-	-	5,7	3.655,9
Total Capítulo 29	202,9	143.447,9	329,5	193.704,8
Capítulo 30				
Partida 30.04	-	-	26,4	598.606,6
Total Capítulo 30	-	-	26,4	598.606,6
Capítulo 32				
Partida 32.03	-	-	25,7	92.995,2
Partida 32.15	1,7	3.837,4	-	-
Total Capítulo 32	1,7	3.837,4	25,7	92.995,2
Capítulo 33				
Partida 33.01	3,4	4.220,0	101,3	157.509,2
Partida 33.02	-	-	-	50,5
Partida 33.03	35,4	17.468,5	-	-
Partida 33.04	51,1	11.773,4	-	-
Partida 33.05	145,7	60.562,4	-	-
Partida 33.07	8,6	4.108,7	-	-
Total Capítulo 33	244,2	98.133,1	101,4	157.559,8
Capítulo 34				
Partida 34.01	6,5	757,8	-	-
Partida 34.02	3,9	1.513,2	341,6	27.419,5
Total Capítulo 34	10,4	2.270,9	341,6	27.419,5
Capítulo 35				
Partida 35.03	15,0	7.245,0	-	-
Partida 35.05	77,9	15.513,8	-	-
Total Capítulo 35	92,9	22.758,8	-	-
Capítulo 37				
Partida 37.07	0,3	909,9	-	-
Total Capítulo 37	0,3	909,9	-	-
Capítulo 38				
Partida 38.09	82,8	14.274,0	-	-
Partida 38.11	189,8	184.445,9	-	-
Partida 38.13	67,0	6.273,3	-	-
Partida 38.15	0,4	2.872,4	-	-
Total Capítulo 38	340,0	207.865,6	-	-
Total Sección 06	917,0	497.740,8	905,5	1.083.529,8
Sección 07				
Capítulo 39				
Partida 39.02	0,9	1.550,0	-	-
Partida 39.09	2,3	695,0	-	-
Partida 39.20	2,8	1.143,8	68,0	10.914,5
Partida 39.21	1,1	2.190,7	-	-
Partida 39.23	6,0	4.586,9	70,2	6.139,7
Partida 39.24	-	-	10,7	11.735,7
Partida 39.26	0,9	1.971,9	-	-
Total Capítulo 39	14,0	12.138,1	148,8	28.789,9
Capítulo 40				
Partida 40.08	-	558,4	-	-
Partida 40.09	0,6	1.124,7	-	-
Partida 40.10	1,1	3.234,5	-	-
Partida 40.11	0,2	169,2	-	-

REINO UNIDO

PAÍSES	IMPORTACIONES		EXPORTACIONES	
	Toneladas	Miles ptas.	Toneladas	Miles ptas.
Partida 40.16	8,1	5.493,6	-	-
Total Capítulo 40	10,1	10.580,4	-	-
Total Sección 07	24,1	22.718,6	148,8	28.789,9
Sección 08				
Capítulo 41				
Partida 41.01	638,8	125.535,9	-	-
Partida 41.02	22,0	29.491,6	-	-
Partida 41.04	52,8	9.972,5	46,0	97.038,2
Partida 41.05	1,6	15.583,7	-	-
Total Capítulo 41	715,3	180.583,7	46,0	97.038,2
Capítulo 42				
Partida 42.02	-	10.839,3	-	-
Total Capítulo 42	-	10.839,3	-	-
Total Sección 08	715,3	191.423,0	46,0	97.038,2
Sección 09				
Capítulo 44				
Partida 44.09	-	-	80,5	63.732,9
Partida 44.14	-	-	-	6.820,9
Partida 44.21	0,3	245,5	-	-
Total Capítulo 44	0,3	245,5	80,5	70.553,8
Total Sección 09	0,3	245,5	80,5	70.553,8
Sección 10				
Capítulo 48				
Partida 48.10	-	33.419,1	-	-

Partida 48.11	29,6	5.509,5	-	-
Partida 48.19	217,5	20.407,7	-	-
Partida 48.21	5,0	29.127,6	0,4	1.047,4
Total Capítulo 48	252,1	88.463,9	0,4	1.047,4
Capítulo 49				
Partida 49.01	-	620,9	-	28,9
Partida 49.02	0,1	1.345,8	-	-
Partida 49.11	-	95,1	-	-
Total Capítulo 49	0,1	2.061,8	-	28,9
Total Sección 10	252,2	90.525,7	0,4	1.076,3
Sección 11				
Capítulo 51				
Partida 51.06	5,7	8.320,3	-	-
Total Capítulo 51	5,7	8.320,3	-	-
Capítulo 52				
Partida 52.10	0,5	1.266,7	-	-
Total Capítulo 52	0,5	1.266,7	-	-
Capítulo 53				
Partida 53.06	-	842,0	-	-
Total Capítulo 53	-	842,0	-	-
Capítulo 54				
Partida 54.02	-	46,0	-	-
Partida 54.07	-	22,2	-	-
Total Capítulo 54	-	68,2	-	-
Capítulo 55				
Partida 55.03	-	84,0	-	-
Partida 55.14	-	62,3	-	-
Total Capítulo 55	0,1	146,4	-	-
Capítulo 56				
Partida 56.04	0,3	25.725,6	-	-
Partida 56.07	-	827,5	-	-
Total Capítulo 56	0,4	26.553,0	-	-
Capítulo 57				
Partida 57.02	-	-	1,6	755,9
Partida 57.03	0,7	930,9	-	-
Partida 57.05	2,5	2.375,1	-	-
Total Capítulo 57	3,2	3.306,0	1,6	755,9
Capítulo 58				
Partida 58.04	-	12,3	-	-
Partida 58.06	2,2	14.367,7	-	-
Partida 58.08	-	324,6	-	-
Partida 58.10	-	6.508,8	-	-
Total Capítulo 58	2,2	21.213,5	-	-
Capítulo 60				
Partida 60.01	5,7	6.901,0	-	-
Total Capítulo 60	5,7	6.901,0	-	-
Capítulo 61				
Partida 61.03	0,2	1.062,9	-	-

REINO UNIDO

PAÍSES	IMPORTACIONES		EXPORTACIONES	
	Toneladas	Miles ptas.	Toneladas	Miles ptas.
Partida 61.04	0,3	1.086,4	23,9	15.515,4
Partida 61.05	1,7	4.221,2	-	-
Partida 61.06	0,2	2.008,0	-	-
Partida 61.07	-	154,2	-	-
Partida 61.09	8,0	27.007,2	0,2	871,6
Partida 61.10	6,7	26.361,1	-	168,4
Partida 61.12	-	5.280,3	-	-
Partida 61.15	0,3	3.164,9	-	-
Total Capítulo 61	17,4	70.346,3	24,2	16.555,5
Capítulo 62				
Partida 62.01	2,3	7.997,2	-	-
Partida 62.02	-	207,5	-	-
Partida 62.03	11,4	36.821,6	-	-
Partida 62.04	0,8	5.197,5	-	-
Partida 62.05	1,3	9.254,0	-	-
Partida 62.06	-	550,7	-	-
Partida 62.07	0,2	302,2	-	-
Partida 62.08	-	42,4	-	-
Partida 62.11	-	36,5	-	-
Partida 62.17	-	76,8	-	-
Total Capítulo 62	16,1	60.486,4	-	-
Capítulo 63				
Partida 63.01	0,5	345,2	-	-
Total Capítulo 63	0,5	345,2	-	-
Total Sección 11	51,8	199.794,9	25,8	17.311,4
Sección 12				
Capítulo 64				
Partida 64.02	-	-	0,6	8.791,0
Partida 64.03	-	-	68,5	243.955,1
Partida 64.04	-	-	632,0	467.312,4

II.2.2. COMERCIO EXTERIOR POR PAISES Y PARTIDAS. EUROPA. 1994

Partida 64.05	-	-	93,4	177.612,7
Total Capítulo 64	-	-	794,4	897.671,3
Capítulo 65	-	-	-	10,3
Partida 65.06	-	-	-	10,3
Total Capítulo 65	-	-	-	10,3
Total Sección 12	-	-	794,4	897.681,6
Sección 13	-	-	-	-
Capítulo 68	-	-	62,4	1.916,8
Partida 68.02	-	-	62,4	1.916,8
Partida 68.05	7,5	8.125,1	-	-
Partida 68.09	1,3	1.213,2	-	-
Partida 68.15	0,9	774,7	-	-
Total Capítulo 68	9,6	10.113,0	62,4	1.916,8
Capítulo 69	-	-	192,1	12.457,1
Partida 69.07	-	-	192,1	12.457,1
Partida 69.09	-	3.415,1	-	-
Partida 69.11	-	201,5	-	-
Partida 69.12	114,3	14.019,2	-	-
Partida 69.14	-	-	6,2	1.802,1
Total Capítulo 69	114,4	17.635,8	198,3	14.259,2
Capítulo 70	-	-	-	-
Partida 70.10	95,5	9.687,2	-	-
Partida 70.13	318,1	24.527,6	-	-
Partida 70.19	166,2	36.725,8	-	-
Total Capítulo 70	579,8	70.940,7	-	-
Total Sección 13	703,8	98.689,5	260,6	16.176,0
Sección 15	-	-	-	-
Capítulo 72	-	-	-	-
Partida 72.08	-	7.000,0	-	-
Partida 72.10	179,3	19.795,4	-	-
Partida 72.19	94,9	21.280,9	-	-
Total Capítulo 72	274,1	48.076,2	-	-
Capítulo 73	-	-	-	-
Partida 73.08	-	24,1	-	-
Partida 73.09	14,4	7.897,1	-	-
Partida 73.17	-	91,7	4,6	4.384,9
Partida 73.18	0,4	162,0	-	-
Partida 73.23	-	155,2	-	1.279,9
Partida 73.24	-	-	28,7	22.599,6
Partida 73.26	0,1	1.187,8	-	17,8
Total Capítulo 73	14,8	9.517,9	33,2	28.282,1
Capítulo 74	-	-	-	-
Partida 74.04	40,9	4.723,0	-	-
Partida 74.11	59,6	16.931,9	-	-
Partida 74.19	0,2	574,9	-	-
Total Capítulo 74	100,8	22.229,8	-	-
Capítulo 76	-	-	-	-
Partida 76.06	9,6	2.668,5	-	-

REINO UNIDO

PAÍSES PRODUCTOS	IMPORTACIONES		EXPORTACIONES	
	Toneladas	Miles ptas.	Toneladas	Miles ptas.
Partida 76.08	-	849,2	-	-
Partida 76.10	1,7	2.791,9	-	-
Partida 76.13	1,5	1.187,6	-	-
Partida 76.15	-	-	0,4	1.195,6
Partida 76.16	32,4	26.129,3	-	-
Total Capítulo 76	45,1	33.626,5	0,4	1.195,6
Capítulo 78	-	-	484,0	41.850,1
Partida 78.06	-	-	484,0	41.850,1
Total Capítulo 78	-	-	484,0	41.850,1
Capítulo 79	-	-	25,4	3.263,9
Partida 79.01	-	-	25,4	3.263,9
Total Capítulo 79	-	-	25,4	3.263,9
Capítulo 80	-	-	-	-
Partida 80.07	0,1	1.201,6	-	-
Total Capítulo 80	0,1	1.201,6	-	-
Capítulo 82	-	-	-	-
Partida 82.05	-	41,1	-	-
Total Capítulo 82	-	41,1	-	-
Capítulo 83	-	-	-	-
Partida 83.01	-	28,1	-	-
Partida 83.08	-	147,7	-	-
Partida 83.09	22,2	14.175,0	2,2	780,8
Total Capítulo 83	22,3	14.350,8	2,2	780,8
Total Sección 15	457,3	129.044,0	545,3	75.372,6
Sección 16	-	-	-	-
Capítulo 84	-	-	594,9	92.356,5
Partida 84.04	-	-	594,9	92.356,5
Partida 84.06	-	947,5	-	-

Partida 84.08	7,5	4.722,6	-	-
Partida 84.09	0,7	3.967,7	15,2	29.331,2
Partida 84.13	0,9	4.852,6	-	93,4
Partida 84.14	1,3	3.733,8	-	-
Partida 84.15	-	66,1	-	-
Partida 84.18	-	109,4	-	-
Partida 84.19	4,4	8.669,0	1,8	7.915,5
Partida 84.22	0,1	2.383,7	7,5	20.853,0
Partida 84.24	0,5	24.085,4	83,5	52.774,5
Partida 84.27	42,0	15.777,8	-	-
Partida 84.29	42,6	32.858,5	-	-
Partida 84.31	3,7	1.545,5	-	-
Partida 84.38	0,3	2.578,3	-	-
Partida 84.41	-	54,2	-	-
Partida 84.42	-	34,8	-	-
Partida 84.43	-	273,8	-	-
Partida 84.45	7,5	2.913,0	-	-
Partida 84.52	-	130,2	-	-
Partida 84.53	-	-	5,5	7.528,3
Partida 84.66	0,4	10.836,2	-	-
Partida 84.71	-	62,0	-	-
Partida 84.73	15,1	14.370,8	-	254,7
Partida 84.77	-	738,9	-	-
Partida 84.79	-	435,2	-	-
Partida 84.81	0,6	1.507,2	-	-
Partida 84.83	6,9	11.299,1	-	-
Partida 84.84	-	232,5	-	-
Total Capítulo 84	134,8	149.185,7	708,4	211.107,2
Capítulo 85	-	-	-	-
Partida 85.03	-	1.192,7	-	-
Partida 85.05	-	-	-	74,9
Partida 85.06	-	84,0	-	-
Partida 85.11	-	384,0	-	-
Partida 85.12	4,3	5.654,5	-	-
Partida 85.13	-	447,1	-	-
Partida 85.24	-	1,8	-	-
Partida 85.29	-	189,1	-	-
Partida 85.33	-	-	-	691,2
Partida 85.36	-	19,9	-	-
Total Capítulo 85	4,3	7.973,1	-	766,2
Total Sección 16	139,1	157.158,8	708,5	211.873,4
Sección 17	-	-	-	-
Capítulo 87	-	-	-	-
Partida 87.13	29,9	19.478,8	-	-
Partida 87.14	0,4	2.444,9	-	-
Total Capítulo 87	30,4	21.923,7	-	-
Total Sección 17	30,4	21.923,7	-	-
Sección 18	-	-	-	-
Capítulo 90	-	-	-	-
Partida 90.09	0,6	2.235,3	-	-
Partida 90.19	0,4	6.077,3	-	-
Partida 90.22	0,3	548,7	0,1	495,0

REINO UNIDO

PAÍSES PRODUCTOS	IMPORTACIONES		EXPORTACIONES	
	Toneladas	Miles ptas.	Toneladas	Miles ptas.
Partida 90.25	-	410,3	-	-
Partida 90.26	-	2.239,6	0,2	226,8
Partida 90.27	0,7	54.310,7	-	-
Partida 90.32	0,8	6.128,7	-	-
Partida 90.33	-	45,7	-	-
Total Capítulo 90	2,7	71.996,3	0,3	721,8
Total Sección 18	2,7	71.996,3	0,3	721,8
Sección 19	-	-	-	-
Capítulo 93	-	-	635,6	70.091,4
Partida 93.06	-	-	635,6	70.091,4
Total Capítulo 93	-	-	635,6	70.091,4
Total Sección 19	-	-	635,6	70.091,4
Sección 20	-	-	-	-
Capítulo 94	-	-	-	-
Partida 94.01	-	805,2	4,5	8.163,5
Partida 94.03	-	-	103,5	71.824,3
Partida 94.04	3,0	11.620,4	-	-
Total Capítulo 94	3,0	12.425,5	108,0	79.987,8
Capítulo 95	-	-	-	-
Partida 95.03	1,9	1.222,9	6,4	7.522,2
Partida 95.04	0,2	9.779,8	-	1.109,5
Total Capítulo 95	2,1	11.002,7	6,4	8.631,8
Capítulo 96	-	-	-	-
Partida 96.02	0,2	394,8	-	-
Partida 96.11	-	8,5	-	-
Partida 96.12	6,5	14.367,2	0,5	887,1
Partida 96.14	1,4	455,1	-	-
Total Capítulo 96	8,1	15.225,7	0,5	887,1

II.2.2. COMERCIO EXTERIOR POR PAISES Y PARTIDAS. EUROPA. 1994

Total Sección 20	13,2	38.653,9	114,9	89.506,7
Sección 99				
Capítulo 99				
Partida 99.30	-	-	369,6	12.921,7
Total Capítulo 99	-	-	369,6	12.921,7
Total Sección 99	-	-	369,6	12.921,7
TOTAL REINO UNIDO	154.423,8	5.586.911,7	340.000,3	33.178.710,8

IRLANDA

Sección 01				
Capítulo 01				
Partida 01.02	1.126,5	397.940,5	-	-
Total Capítulo 01	1.126,5	397.940,5	-	-
Capítulo 02				
Partida 02.10	-	-	-	129,7
Total Capítulo 02	-	-	-	129,7
Capítulo 03				
Partida 03.06	9,7	4.422,3	-	-
Total Capítulo 03	9,7	4.422,3	-	-
Total Sección 01	1.136,2	402.362,9	-	129,7
Sección 02				
Capítulo 07				
Partida 07.03	-	-	0,5	60,3
Partida 07.04	-	-	1.937,4	251.584,0
Partida 07.05	-	-	1.749,7	149.951,8
Partida 07.09	-	-	256,0	19.905,0
Partida 07.10	-	-	21,0	2.314,7
Total Capítulo 07	-	-	3.964,6	423.815,7
Capítulo 08				
Partida 08.05	-	-	1.254,6	148.670,4
Partida 08.06	-	-	363,5	42.053,2
Partida 08.07	-	-	600,3	41.985,1
Partida 08.09	-	-	203,8	23.406,8
Total Capítulo 08	-	-	2.422,2	256.115,4
Capítulo 09				
Partida 09.04	-	-	0,1	43,4
Total Capítulo 09	-	-	0,1	43,4
Total Sección 02	-	-	6.386,9	679.974,5

IRLANDA

PAÍSES PRODUCTOS	IMPORTACIONES		EXPORTACIONES	
	Toneladas	Miles ptas.	Toneladas	Miles ptas.
Sección 04				
Capítulo 16				
Partida 16.01	-	-	0,4	252,2
Partida 16.02	-	-	0,2	142,6
Total Capítulo 16	-	-	0,6	394,7
Capítulo 20				
Partida 20.02	-	-	15,8	886,5
Partida 20.05	-	-	7,1	952,1
Partida 20.07	-	-	18,6	1.349,6
Partida 20.08	-	-	1.111,8	148.707,5
Total Capítulo 20	-	-	1.153,3	151.895,7
Capítulo 22				
Partida 22.04	-	-	113,7	8.811,3
Partida 22.08	17,2	15.663,9	-	-
Total Capítulo 22	17,2	15.663,9	113,7	8.811,3
Total Sección 04	17,2	15.663,9	1.267,6	161.101,7
Sección 05				
Capítulo 27				
Partida 27.10	-	-	23.487,4	306.047,2
Total Capítulo 27	-	-	23.487,4	306.047,2
Total Sección 05	-	-	23.487,4	306.047,2
Sección 06				
Capítulo 28				
Partida 28.05	-	2.799,5	-	-
Total Capítulo 28	-	2.799,5	-	-
Capítulo 29				
Partida 29.05	-	-	0,5	768,8
Partida 29.14	-	-	0,2	518,5

Partida 29.38	-	-	1,4	1.661,0
Total Capítulo 29	-	-	2,1	2.948,3
Capítulo 30				
Partida 30.04	-	-	0,4	8.579,5
Total Capítulo 30	-	-	0,4	8.579,5
Capítulo 32				
Partida 32.03	-	-	1,7	4.405,1
Total Capítulo 32	-	-	1,7	4.405,1
Capítulo 33				
Partida 33.01	-	-	-	11,5
Total Capítulo 33	-	-	-	11,5
Total Sección 06	-	2.799,5	4,1	15.944,4
Sección 07				
Capítulo 40				
Partida 40.05	0,2	224,2	-	-
Partida 40.08	1,0	3.604,9	-	-
Total Capítulo 40	1,2	3.829,1	-	-
Total Sección 07	1,2	3.829,1	-	-
Sección 08				
Capítulo 42				
Partida 42.02	-	-	-	160,1
Total Capítulo 42	-	-	-	160,1
Total Sección 08	-	-	-	160,1
Sección 09				
Capítulo 44				
Partida 44.09	-	-	2,8	2.523,9
Total Capítulo 44	-	-	2,8	2.523,9
Total Sección 09	-	-	2,8	2.523,9
Sección 11				
Capítulo 54				
Partida 54.07	-	1.877,3	-	-
Total Capítulo 54	-	1.877,3	-	-
Capítulo 56				
Partida 56.09	-	657,2	-	-
Total Capítulo 56	-	657,2	-	-
Total Sección 11	-	2.534,5	-	-
Sección 12				
Capítulo 64				
Partida 64.02	-	-	-	2,5

IRLANDA

PAÍSES PRODUCTOS	IMPORTACIONES		EXPORTACIONES	
	Toneladas	Miles ptas.	Toneladas	Miles ptas.
Partida 64.03	-	-	0,7	4.464,1
Partida 64.04	-	-	1,2	584,4
Total Capítulo 64	-	-	1,9	5.051,0
Total Sección 12	-	-	1,9	5.051,0
Sección 14				
Capítulo 71				
Partida 71.17	-	-	-	147,4
Total Capítulo 71	-	-	-	147,4
Total Sección 14	-	-	-	147,4
Sección 16				
Capítulo 84				
Partida 84.24	-	-	81,1	33.443,5
Partida 84.53	-	-	-	84,3
Total Capítulo 84	-	-	81,1	33.527,8
Total Sección 16	-	-	81,1	33.527,8
Sección 20				
Capítulo 94				
Partida 94.01	-	565,8	-	-
Partida 94.03	-	-	3,6	2.751,3
Partida 94.06	4,4	16.686,1	-	-
Total Capítulo 94	4,4	17.251,9	3,6	2.751,3
Capítulo 95				
Partida 95.04	-	2.593,3	-	599,4
Partida 95.06	5,0	7.368,5	-	-
Total Capítulo 95	5,1	9.961,8	-	599,4
Capítulo 96				
Partida 96.12	-	-	0,3	609,9
Partida 96.14	0,3	4.634,0	-	-

II.2.2. COMERCIO EXTERIOR POR PAISES Y PARTIDAS. EUROPA. 1994

Total Capítulo 96	0,3	4.634,0	0,3	609,9
Total Sección 20	9,8	31.847,7	3,9	3.960,6
Sección 99				
Capítulo 99				
Partida 99.30	-	-	0,7	150,7
Total Capítulo 99	-	-	0,7	150,7
Total Sección 99	-	-	0,7	150,7
TOTAL IRLANDA	1.164,3	459.037,5	31.236,6	1.208.718,9

DINAMARCA

Sección 01				
Capítulo 02				
Partida 02.10	-	-	0,1	169,0
Total Capítulo 02	-	-	0,1	169,0
Capítulo 03				
Partida 03.02	27,8	7.919,3	3,0	764,5
Partida 03.03	360,3	49.973,0	6,3	5.952,4
Partida 03.05	120,1	62.190,9	-	-
Partida 03.06	15,6	19.574,7	-	-
Total Capítulo 03	523,9	139.657,9	9,3	6.716,9
Capítulo 04				
Partida 04.06	206,7	143.966,2	-	-
Partida 04.07	22,3	2.352,1	-	-
Total Capítulo 04	229,0	146.318,2	-	-
Capítulo 05				
Partida 05.08	34,8	626,9	-	-
Partida 05.09	-	-	0,6	1.070,1
Total Capítulo 05	34,8	626,9	0,6	1.070,1
Total Sección 01	787,7	286.603,0	10,0	7.956,0
Sección 02				
Capítulo 06				
Partida 06.02	2,1	2.621,5	-	782,4
Total Capítulo 06	2,1	2.621,5	-	782,4
Capítulo 07				
Partida 07.02	-	-	1.404,1	144.600,5
Partida 07.04	-	-	599,6	72.157,0
Partida 07.05	-	-	4.740,3	484.078,6
Partida 07.09	-	-	175,1	18.834,6

DINAMARCA

PAÍSES PRODUCTOS	IMPORTACIONES		EXPORTACIONES	
	Toneladas	Miles ptas.	Toneladas	Miles ptas.
Partida 07.10	-	-	23,0	1.935,4
Partida 07.11	-	-	34,4	20.757,2
Partida 07.12	-	-	5,0	1.051,9
Total Capítulo 07	-	-	6.981,6	743.415,1
Capítulo 08				
Partida 08.05	-	-	2.226,1	182.932,5
Partida 08.06	-	-	110,4	15.081,0
Partida 08.07	-	-	2.046,3	159.973,5
Partida 08.09	-	-	274,7	36.142,6
Partida 08.11	-	-	10,8	1.796,4
Partida 08.12	18,8	3.124,2	-	-
Partida 08.14	-	-	2,5	138,4
Total Capítulo 08	18,8	3.124,2	4.670,7	396.064,4
Capítulo 09				
Partida 09.04	12,0	2.903,1	14,0	3.296,9
Partida 09.10	-	-	3,0	1.024,8
Total Capítulo 09	12,0	2.903,1	17,0	4.321,7
Capítulo 13				
Partida 13.02	12,0	10.852,5	-	-
Total Capítulo 13	12,0	10.852,5	-	-
Total Sección 02	44,9	19.501,3	11.669,3	1.144.583,7
Sección 04				
Capítulo 16				
Partida 16.01	-	-	4,5	4.608,2
Partida 16.04	254,7	102.779,1	-	-
Partida 16.05	19,1	12.270,6	-	-
Total Capítulo 16	273,7	115.049,7	4,5	4.608,2
Capítulo 17				
Partida 17.04	-	-	121,0	38.472,2
Total Capítulo 17	-	-	121,0	38.472,2
Capítulo 19				
Partida 19.05	27,3	13.083,9	-	-

Total Capítulo 19	27,3	13.083,9	-	-
Capítulo 20				
Partida 20.01	-	-	13,8	14.265,8
Partida 20.02	-	-	315,6	21.200,0
Partida 20.05	-	-	159,7	32.016,2
Partida 20.07	-	-	30,2	1.841,6
Partida 20.08	-	-	1.469,6	159.661,3
Partida 20.09	-	-	322,9	12.971,7
Total Capítulo 20	-	-	2.311,7	241.956,5
Capítulo 21				
Partida 21.04	-	-	15,4	2.123,2
Partida 21.06	2,9	1.409,5	-	-
Total Capítulo 21	2,9	1.409,5	15,4	2.123,2
Capítulo 22				
Partida 22.04	-	-	1.108,6	125.060,2
Total Capítulo 22	-	-	1.108,6	125.060,2
Capítulo 23				
Partida 23.01	71,6	5.757,5	-	-
Partida 23.08	-	-	2.253,2	157.725,4
Total Capítulo 23	71,6	5.757,5	2.253,2	157.725,4
Total Sección 04	375,6	135.300,5	5.814,4	569.945,7
Sección 05				
Capítulo 27				
Partida 27.09	318.781,2	4.871.811,1	-	-
Partida 27.10	-	-	1.650,3	20.946,9
Total Capítulo 27	318.781,2	4.871.811,1	1.650,3	20.946,9
Total Sección 05	318.781,2	4.871.811,1	1.650,3	20.946,9
Sección 06				
Capítulo 28				
Partida 28.21	-	-	63,0	9.458,6
Total Capítulo 28	-	-	63,0	9.458,6
Capítulo 29				
Partida 29.02	-	-	0,2	65,0
Partida 29.06	-	-	0,5	199,0
Partida 29.09	-	-	2,5	3.370,6
Partida 29.15	-	-	0,7	312,0
Partida 29.32	-	-	-	156,0
Total Capítulo 29	-	-	3,9	4.102,6
Capítulo 30				
Partida 30.02	-	6,2	-	-
Partida 30.04	-	-	1,3	35.221,4
Total Capítulo 30	-	6,2	1,3	35.221,4

DINAMARCA

PAÍSES PRODUCTOS	IMPORTACIONES		EXPORTACIONES	
	Toneladas	Miles ptas.	Toneladas	Miles ptas.
Capítulo 32				
Partida 32.03	1,0	649,8	14,5	100.104,5
Partida 32.09	-	19,4	-	-
Total Capítulo 32	1,1	669,2	14,5	100.104,5
Capítulo 33				
Partida 33.01	-	-	2,8	3.418,9
Partida 33.02	-	142,9	-	-
Total Capítulo 33	-	142,9	2,8	3.418,9
Capítulo 38				
Partida 38.15	5,1	6.592,3	-	-
Total Capítulo 38	5,1	6.592,3	-	-
Total Sección 06	6,2	7.410,6	85,5	152.306,0
Sección 07				
Capítulo 39				
Partida 39.13	5,0	4.869,8	-	-
Partida 39.24	-	-	1,7	2.910,8
Partida 39.26	-	-	0,5	726,1
Total Capítulo 39	5,0	4.869,8	2,2	3.636,9
Capítulo 40				
Partida 40.08	-	87,5	-	-
Partida 40.16	-	49,0	-	-
Total Capítulo 40	-	136,5	-	-
Total Sección 07	5,0	5.006,3	2,2	3.636,9
Sección 08				
Capítulo 41				
Partida 41.01	285,5	37.753,2	-	-
Partida 41.04	1,3	66,0	-	237,2
Total Capítulo 41	286,8	37.819,2	-	237,2
Total Sección 08	286,8	37.819,2	-	237,2
Sección 09				

II.2.2. COMERCIO EXTERIOR POR PAISES Y PARTIDAS. EUROPA. 1994

Capítulo 44				
Partida 44.18	17,4	8.743,4	-	-
Total Capítulo 44	17,4	8.743,4	-	-
Total Sección 09	17,4	8.743,4	-	-
Sección 10				
Capítulo 49				
Partida 49.02	-	39,9	-	-
Partida 49.11	-	18,2	-	-
Total Capítulo 49	-	58,1	-	-
Total Sección 10	-	58,1	-	-
Sección 11				
Capítulo 54				
Partida 54.02	8,0	2.073,6	-	-
Total Capítulo 54	8,0	2.073,6	-	-
Capítulo 55				
Partida 55.16	-	-	-	435,8
Total Capítulo 55	-	-	-	435,8
Capítulo 56				
Partida 56.02	110,0	10.607,0	-	-
Total Capítulo 56	110,0	10.607,0	-	-
Total Sección 11	118,0	12.680,6	-	435,8
Sección 12				
Capítulo 64				
Partida 64.03	0,2	650,0	17,8	52.881,2
Partida 64.04	-	-	3,0	3.359,0
Partida 64.05	-	-	1,6	2.729,2
Total Capítulo 64	0,2	650,0	22,4	58.969,4
Total Sección 12	0,2	650,0	22,4	58.969,4
Sección 13				
Capítulo 68				
Partida 68.06	19,5	4.082,9	-	-
Total Capítulo 68	19,5	4.082,9	-	-
Capítulo 69				
Partida 69.14	-	-	126,5	34.805,1
Total Capítulo 69	-	-	126,5	34.805,1
Total Sección 13	19,5	4.082,9	126,5	34.805,1

GRECIA

PAÍSES PRODUCTOS	IMPORTACIONES		EXPORTACIONES	
	Toneladas	Miles ptas.	Toneladas	Miles ptas.

Sección 15

Capítulo 73				
Partida 73.08	0,2	344,1	-	-
Partida 73.18	-	38,8	-	-
Total Capítulo 73	0,3	382,9	-	-

Capítulo 76				
Partida 76.15	-	-	0,7	1.054,5
Total Capítulo 76	-	-	0,7	1.054,5

Total Sección 15	0,3	382,9	0,7	1.054,5
------------------	-----	-------	-----	---------

Sección 16

Capítulo 84				
Partida 84.08	38,5	73.429,1	-	-
Partida 84.09	1,4	8.630,7	-	34,7
Partida 84.14	-	171,9	-	-
Partida 84.18	21,7	11.572,0	-	-
Partida 84.21	-	-	-	545,7
Partida 84.22	0,2	292,6	-	-
Partida 84.24	8,2	46.462,1	-	170,0
Partida 84.36	1,4	8.850,1	-	-
Partida 84.38	-	579,7	-	-
Partida 84.42	0,3	1.697,0	-	-
Partida 84.43	-	516,5	-	-
Partida 84.71	0,2	3.843,7	-	-
Partida 84.81	0,4	1.180,0	-	-
Partida 84.83	-	-	0,2	49,5
Total Capítulo 84	72,3	157.225,5	0,3	799,9

Capítulo 85				
Partida 85.11	-	-	-	297,0
Partida 85.33	-	-	-	144,1
Partida 85.36	-	11,6	-	220,5
Partida 85.38	-	964,7	-	50,3
Total Capítulo 85	-	976,3	0,1	711,9

Total Sección 16	72,3	158.201,8	0,4	1.511,8
------------------	------	-----------	-----	---------

Sección 18

Capítulo 90				
Partida 90.23	-	12,3	-	-
Partida 90.26	-	-	-	50,5
Partida 90.27	-	97,4	-	266,0
Partida 90.32	-	1.091,2	-	5,0
Total Capítulo 90	-	1.201,0	-	321,4

Total Sección 18	-	1.201,0	-	321,4
------------------	---	---------	---	-------

Sección 20

Capítulo 94				
Partida 94.01	-	-	3,3	8.758,8
Partida 94.03	-	936,3	1,6	3.182,2
Partida 94.05	0,8	1.381,9	-	-
Total Capítulo 94	0,8	2.318,2	4,9	11.941,0

Capítulo 95				
Partida 95.03	-	-	6,3	9.068,5
Total Capítulo 95	-	-	6,3	9.068,5

Capítulo 96				
Partida 96.11	-	400,0	-	-
Partida 96.14	-	206,0	-	-
Total Capítulo 96	-	606,0	-	-

Total Sección 20	0,9	2.924,1	11,3	21.009,5
------------------	-----	---------	------	----------

Sección 99

Capítulo 99				
Partida 99.30	-	-	9,0	2.588,9
Total Capítulo 99	-	-	9,0	2.588,9

Total Sección 99	-	-	9,0	2.588,9
------------------	---	---	-----	---------

TOTAL DINAMARCA 320.516,3 5.552.376,7 19.402,1 2.020.309,1

GRECIA

Sección 01

Capítulo 03				
Partida 03.02	6,2	3.026,1	-	-
Total Capítulo 03	6,2	3.026,1	-	-

Total Sección 01	6,2	3.026,1	-	-
------------------	-----	---------	---	---

GRECIA

PAÍSES PRODUCTOS	IMPORTACIONES		EXPORTACIONES	
	Toneladas	Miles ptas.	Toneladas	Miles ptas.

Sección 02

Capítulo 06				
Partida 06.02	4,5	9.800,0	0,5	570,0
Total Capítulo 06	4,5	9.800,0	0,5	570,0

Capítulo 07				
Partida 07.04	-	-	11,5	1.036,8
Partida 07.10	-	-	188,2	55.156,2
Total Capítulo 07	-	-	199,8	56.193,0

Capítulo 08				
Partida 08.02	-	-	30,0	18.463,9
Partida 08.05	-	-	572,9	52.932,1
Total Capítulo 08	-	-	602,9	71.396,0

Capítulo 09				
Partida 09.04	-	-	201,8	41.161,2
Partida 09.09	-	-	5,3	1.564,9
Partida 09.10	-	-	-	831,6
Total Capítulo 09	-	-	207,1	43.557,7

Total Sección 02	4,5	9.800,0	1.010,3	171.716,7
------------------	-----	---------	---------	-----------

Sección 03

Capítulo 15				
Partida 15.16	-	-	0,2	95,0
Total Capítulo 15	-	-	0,2	95,0

Total Sección 03	-	-	0,2	95,0
------------------	---	---	-----	------

Sección 04

Capítulo 16				
Partida 16.04	-	-	0,7	1.900,2
Total Capítulo 16	-	-	0,7	1.900,2

Capítulo 17				
Partida 17.04	-	-	413,0	190.875,3
Total Capítulo 17	-	-	413,0	190.875,3

Capítulo 20

II.2.2. COMERCIO EXTERIOR POR PAISES Y PARTIDAS. EUROPA. 1994

Partida 20.02	-	-	51,3	2.781,4
Partida 20.03	-	-	236,2	48.779,8
Partida 20.05	-	-	317,7	72.332,9
Partida 20.07	-	-	0,4	37,3
Partida 20.08	211,1	17.945,4	1,7	227,2
Partida 20.09	-	-	37,0	2.821,0
Total Capítulo 20	211,1	17.945,4	644,2	126.979,6
Capítulo 22	-	-	19,2	1.278,2
Partida 22.02	-	-	-	-
Partida 22.04	1.400,0	57.324,9	-	-
Partida 22.05	-	-	157,2	13.037,8
Partida 22.08	-	-	3,2	2.345,1
Total Capítulo 22	1.400,0	57.324,9	179,6	16.661,2
Total Sección 04	1.611,1	75.270,2	1.237,5	336.416,3
Sección 05	-	-	-	-
Capítulo 25	-	-	-	-
Partida 25.13	4.895,0	33.018,4	-	-
Partida 25.23	17.638,0	104.071,7	-	-
Total Capítulo 25	22.533,0	137.090,1	-	-
Capítulo 26	-	-	19.699,0	16.919,5
Partida 26.01	-	-	-	-
Partida 26.08	4.371,0	159.552,8	-	-
Total Capítulo 26	4.371,0	159.552,8	19.699,0	16.919,5
Capítulo 27	-	-	3.285,5	43.499,5
Partida 27.10	-	-	441,0	32.165,6
Partida 27.12	-	-	-	-
Total Capítulo 27	-	-	3.726,5	75.665,0
Total Sección 05	26.904,0	296.642,9	23.425,5	92.584,6
Sección 06	-	-	-	-
Capítulo 29	-	-	0,5	1.060,9
Partida 29.09	-	-	0,2	236,9
Partida 29.10	-	-	-	-
Partida 29.12	-	-	-	73,0
Partida 29.14	-	-	1,5	4.330,3
Partida 29.15	-	-	-	26,9
Total Capítulo 29	-	-	2,2	5.727,9
Capítulo 30	-	-	0,4	6.749,5
Partida 30.04	-	-	0,4	6.749,5
Total Capítulo 30	-	-	0,4	6.749,5
Capítulo 31	-	-	15.400,0	295.965,0
Partida 31.05	-	-	-	-

GRECIA

PAÍSES	IMPORTACIONES		EXPORTACIONES	
	PRODUCTOS	Toneladas	Miles ptas.	Toneladas
Total Capítulo 31	-	-	15.400,0	295.965,0
Capítulo 32	-	-	-	-
Partida 32.03	-	-	1,2	3.856,4
Partida 32.10	-	-	0,6	262,3
Total Capítulo 32	-	-	1,8	4.118,7
Capítulo 33	-	-	0,4	795,1
Partida 33.01	-	-	3,4	665,1
Partida 33.03	-	-	3,0	775,0
Partida 33.04	-	-	48,8	9.190,3
Partida 33.05	-	-	17,8	2.570,5
Partida 33.07	-	-	-	-
Total Capítulo 33	-	-	73,4	13.996,0
Capítulo 34	-	-	15,8	828,9
Partida 34.02	-	-	15,8	828,9
Total Capítulo 34	-	-	15,8	828,9
Capítulo 38	-	-	2,0	390,0
Partida 38.05	-	-	-	26.060,0
Partida 38.08	-	13.030,0	2,0	26.450,0
Total Capítulo 38	-	13.030,0	2,0	26.450,0
Total Sección 06	-	13.030,0	15.495,6	353.836,1
Sección 07	-	-	-	-
Capítulo 39	-	-	-	2,6
Partida 39.21	-	-	-	35.575,5
Partida 39.23	50,6	31.389,2	0,9	3.179,6
Partida 39.26	-	-	-	-
Total Capítulo 39	50,6	31.389,2	93,9	38.757,7
Capítulo 40	-	-	-	68,0
Partida 40.08	-	-	-	68,0
Total Capítulo 40	-	-	-	68,0
Total Sección 07	50,6	31.389,2	93,9	38.825,7
Sección 08	-	-	-	-
Capítulo 42	-	-	-	116,0
Partida 42.05	-	-	-	-

Total Capítulo 42	-	-	-	116,0
Capítulo 43	-	-	-	-
Partida 43.03	0,8	42.690,0	-	-
Total Capítulo 43	0,8	42.690,0	-	-
Total Sección 08	0,8	42.690,0	-	116,0
Sección 09	-	-	-	-
Capítulo 44	-	-	0,2	107,3
Partida 44.09	-	-	-	-
Total Capítulo 44	-	-	0,2	107,3
Total Sección 09	-	-	0,2	107,3
Sección 10	-	-	-	-
Capítulo 49	-	-	-	19,8
Partida 49.06	-	-	-	-
Total Capítulo 49	-	-	-	19,8
Total Sección 10	-	-	-	19,8
Sección 11	-	-	-	-
Capítulo 55	-	-	-	354,4
Partida 55.16	-	-	-	-
Total Capítulo 55	-	-	-	354,4
Capítulo 60	47,1	30.774,0	-	-
Partida 60.01	-	-	-	-
Partida 60.02	-	-	14,6	23.292,4
Total Capítulo 60	47,1	30.774,0	14,6	23.292,4
Total Sección 11	47,1	30.774,0	14,6	23.646,8
Sección 12	-	-	-	-
Capítulo 64	-	225,0	0,7	1.750,0
Partida 64.03	-	-	25,9	38.619,0
Partida 64.04	-	-	-	168,1
Partida 64.05	-	-	-	-
Total Capítulo 64	-	225,0	26,7	40.537,1
Capítulo 65	-	-	1,7	3.431,0
Partida 65.06	-	-	-	-
Total Capítulo 65	-	-	1,7	3.431,0
Total Sección 12	-	225,0	28,4	43.968,1

GRECIA

PAÍSES	IMPORTACIONES		EXPORTACIONES	
	PRODUCTOS	Toneladas	Miles ptas.	Toneladas
Sección 13	-	-	-	-
Capítulo 70	-	-	-	218,9
Partida 70.09	-	-	-	-
Total Capítulo 70	-	-	-	218,9
Total Sección 13	-	-	-	218,9
Sección 15	-	-	-	-
Capítulo 73	-	-	-	432,9
Partida 73.04	-	-	-	21,8
Partida 73.08	-	-	-	87,0
Partida 73.23	-	-	12,2	17.800,0
Partida 73.24	-	-	-	-
Total Capítulo 73	-	-	12,3	18.341,7
Capítulo 76	-	-	1,2	2.680,0
Partida 76.15	-	-	-	-
Total Capítulo 76	-	-	1,2	2.680,0
Capítulo 78	-	-	38,0	3.338,5
Partida 78.01	-	-	-	-
Total Capítulo 78	-	-	38,0	3.338,5
Total Sección 15	-	-	51,6	24.360,2
Sección 16	-	-	-	-
Capítulo 84	-	-	-	1.515,9
Partida 84.09	-	-	-	1.214,2
Partida 84.13	-	-	-	46,5
Partida 84.22	-	-	-	162,5
Partida 84.53	-	-	-	405,2
Partida 84.83	-	-	0,3	3.344,3
Total Capítulo 84	-	-	0,3	3.344,3
Capítulo 85	-	-	-	61,9
Partida 85.33	-	-	-	-
Total Capítulo 85	-	-	-	61,9
Total Sección 16	-	-	0,3	3.406,2
Sección 20	-	-	-	-

II.2.2. COMERCIO EXTERIOR POR PAISES Y PARTIDAS. EUROPA. 1994

Capítulo 94	-	-	5,4	10.720,0
Partida 94.01	-	-	12,2	15.894,3
Partida 94.03	-	-	17,7	26.614,3
Total Capítulo 94	-	-	-	-
Capítulo 95	0,3	500,6	2,9	3.736,1
Partida 95.03	0,3	500,6	2,9	3.736,1
Total Capítulo 95	0,3	500,6	2,9	3.736,1
Total Sección 20	0,3	500,6	20,6	30.350,3
Sección 99	-	-	-	-
Capítulo 99	-	-	0,5	171,4
Partida 99.30	-	-	0,5	171,4
Total Capítulo 99	-	-	0,5	171,4
Total Sección 99	-	-	0,5	171,4
TOTAL GRECIA	28.624,8	503.348,1	41.379,2	1.119.839,3

PORTUGAL

Sección 01	-	-	-	-
Capítulo 01	-	-	252,7	55.268,2
Partida 01.03	-	2.784,4	-	-
Partida 01.04	30,0	16.441,6	-	-
Total Capítulo 01	30,0	19.226,0	252,7	55.268,2
Capítulo 02	-	-	221,4	30.838,4
Partida 02.03	-	-	54,2	54.240,6
Partida 02.10	2,0	2.084,6	275,5	85.079,0
Total Capítulo 02	2,0	2.084,6	275,5	85.079,0
Capítulo 03	-	-	-	-
Partida 03.02	155,6	51.300,5	1.620,3	213.610,0
Partida 03.03	0,5	199,0	70,5	14.777,7
Partida 03.04	-	-	0,2	84,1
Partida 03.05	-	-	9,2	737,5
Partida 03.07	68,2	12.778,4	266,3	47.790,1
Total Capítulo 03	224,3	64.277,9	1.966,6	276.999,4
Capítulo 04	-	-	-	-
Partida 04.07	2.066,9	220.152,6	-	-
Partida 04.09	-	-	0,1	212,0

PORTUGAL

PAÍSES PRODUCTOS	IMPORTACIONES		EXPORTACIONES	
	Toneladas	Miles ptas.	Toneladas	Miles ptas.
Total Capítulo 04	2.066,9	220.152,6	0,1	212,0
Capítulo 05	-	-	-	-
Partida 05.05	1,4	302,0	-	-
Partida 05.11	184,0	2.155,5	-	-
Total Capítulo 05	185,4	2.457,5	-	-
Total Sección 01	2.508,7	308.198,5	2.495,0	417.558,6
Sección 02	-	-	-	-
Capítulo 06	-	-	-	-
Partida 06.02	0,5	2.350,0	58,9	65.411,1
Partida 06.03	-	-	25,2	14.674,7
Total Capítulo 06	0,5	2.350,0	84,2	80.085,8
Capítulo 07	-	-	-	-
Partida 07.02	-	5.730,6	1.230,1	155.593,1
Partida 07.03	-	-	781,2	39.592,0
Partida 07.04	-	-	829,5	57.124,1
Partida 07.05	-	-	84,0	5.560,1
Partida 07.06	-	-	209,6	5.787,4
Partida 07.07	-	41,2	76,6	8.337,1
Partida 07.08	66,8	7.908,6	123,3	18.948,4
Partida 07.09	-	-	348,5	74.301,7
Partida 07.10	-	100,0	111,1	16.116,8
Partida 07.11	-	-	1,5	757,0
Partida 07.12	-	-	2,3	565,0
Partida 07.13	-	-	25,9	1.940,7
Total Capítulo 07	66,8	13.780,4	3.823,5	384.623,4
Capítulo 08	-	-	-	-
Partida 08.02	-	-	10,0	5.345,0
Partida 08.04	-	-	7,7	529,6
Partida 08.05	-	-	7.229,7	504.789,8
Partida 08.06	-	-	5.958,9	663.386,1
Partida 08.07	-	-	2.972,7	229.038,7
Partida 08.08	15,0	1.326,8	129,0	9.803,7
Partida 08.09	-	-	4.820,6	553.216,2
Partida 08.10	-	-	758,5	101.202,5
Partida 08.12	-	-	112,5	20.732,2
Partida 08.14	-	-	4,2	1.281,0
Total Capítulo 08	15,0	1.326,8	22.003,7	2.089.324,8
Capítulo 09	-	-	-	-
Partida 09.04	-	-	528,1	148.649,6

Partida 09.06	-	-	1,0	186,2
Partida 09.07	-	-	2,8	636,1
Partida 09.08	-	-	0,2	72,3
Partida 09.09	-	-	70,4	17.906,1
Partida 09.10	13,5	2.013,5	4,6	5.025,0
Total Capítulo 09	13,5	2.013,5	607,1	172.475,4
Capítulo 11	-	-	-	-
Partida 11.03	-	-	-	350,0
Total Capítulo 11	-	-	-	350,0
Capítulo 12	-	-	-	-
Partida 12.07	1,8	344,7	2,1	233,4
Partida 12.09	-	-	0,8	156,0
Partida 12.11	-	-	6,4	2.233,4
Partida 12.14	-	-	4,7	410,3
Total Capítulo 12	1,8	344,7	14,0	3.033,1
Total Sección 02	97,6	19.815,4	26.532,5	2.729.892,4
Sección 04	-	-	-	-
Capítulo 16	-	-	-	-
Partida 16.01	3,2	1.660,5	115,5	51.052,9
Partida 16.02	0,6	254,7	218,6	79.988,3
Total Capítulo 16	3,8	1.915,2	334,0	131.041,2
Capítulo 17	-	-	-	-
Partida 17.04	-	-	693,0	246.146,0
Total Capítulo 17	-	-	693,0	246.146,0
Capítulo 18	-	-	-	-
Partida 18.06	-	-	0,1	94,5
Total Capítulo 18	-	-	0,1	94,5
Capítulo 19	-	-	-	-
Partida 19.01	-	-	12,2	4.094,6
Partida 19.02	-	-	1,5	539,9
Partida 19.05	-	-	1,0	671,4
Total Capítulo 19	-	-	14,7	5.305,8
Capítulo 20	-	-	-	-
Partida 20.01	0,3	174,3	2,9	1.920,1
Partida 20.02	-	-	1.768,8	122.085,0
Partida 20.03	1,3	600,0	1.353,8	224.181,6
Partida 20.04	73,2	6.502,1	12,7	1.071,2
Partida 20.05	-	-	595,2	100.566,9
Partida 20.07	-	-	804,0	69.602,5
Partida 20.08	-	-	7.977,0	694.839,8

PORTUGAL

PAÍSES PRODUCTOS	IMPORTACIONES		EXPORTACIONES	
	Toneladas	Miles ptas.	Toneladas	Miles ptas.
Partida 20.09	25,0	10.187,8	652,8	45.473,7
Total Capítulo 20	99,9	17.464,1	13.167,3	1.259.740,9
Capítulo 21	-	-	-	-
Partida 21.03	-	-	24,0	2.657,8
Partida 21.04	-	-	49,4	18.046,3
Partida 21.05	-	-	0,4	30,0
Partida 21.06	-	-	100,0	41.514,6
Total Capítulo 21	-	-	173,9	62.248,7
Capítulo 22	-	-	-	-
Partida 22.02	-	-	614,7	21.576,7
Partida 22.04	-	-	2.243,4	133.786,4
Partida 22.05	-	-	194,5	19.253,2
Total Capítulo 22	-	-	3.052,6	174.616,3
Capítulo 23	-	-	-	-
Partida 23.04	-	-	25,3	803,0
Total Capítulo 23	-	-	25,3	803,0
Total Sección 04	103,7	19.379,3	17.460,9	1.879.996,3
Sección 05	-	-	-	-
Capítulo 25	-	-	-	-
Partida 25.01	-	-	775,1	11.981,6
Partida 25.08	-	-	156,0	2.104,0
Partida 25.15	-	1.806,0	-	-
Partida 25.30	-	-	3.734,8	35.110,9
Total Capítulo 25	-	1.806,0	4.665,9	49.196,5
Capítulo 27	-	-	-	-
Partida 27.10	223,9	5.690,8	5.753,2	82.697,6
Partida 27.12	-	-	583,4	34.800,9
Total Capítulo 27	223,9	5.690,8	6.336,6	117.498,6
Total Sección 05	223,9	7.496,8	11.002,5	166.695,1
Sección 06	-	-	-	-
Capítulo 28	-	-	-	-
Partida 28.11	18,3	373,7	-	-
Partida 28.21	-	-	5,0	957,0
Partida 28.35	24,0	756,0	694,8	20.161,4
Total Capítulo 28	42,3	1.129,7	699,8	21.118,4
Capítulo 29	-	-	-	-

II.2.2. COMERCIO EXTERIOR POR PAISES Y PARTIDAS. EUROPA. 1994

Partida 29.02	138,1	26.770,9	-	67,2
Partida 29.03	-	-	-	5.912,4
Partida 29.15	-	-	72,0	3.825,9
Partida 29.22	0,1	4.250,0	3,5	17.918,4
Partida 29.32	-	-	125,0	13.989,7
Partida 29.38	-	-	0,8	2.352,9
Total Capítulo 29	138,2	31.020,9	201,3	44.066,5
Capítulo 30	-	-	-	-
Partida 30.06	-	-	1,7	19.376,6
Total Capítulo 30	-	-	1,7	19.376,6
Capítulo 31	-	-	-	-
Partida 31.04	-	-	167,3	5.246,1
Total Capítulo 31	-	-	167,3	5.246,1
Capítulo 32	-	-	-	-
Partida 32.03	-	-	18,4	21.047,7
Partida 32.07	-	3,3	-	-
Partida 32.10	0,1	54,5	-	-
Total Capítulo 32	0,1	57,8	18,4	21.047,7
Capítulo 33	-	-	-	-
Partida 33.01	-	-	0,2	1.084,7
Partida 33.02	-	-	4,5	6.342,0
Partida 33.03	-	-	3,8	1.112,1
Partida 33.04	-	-	10,0	4.770,4
Partida 33.05	-	-	235,5	43.651,4
Partida 33.07	-	-	17,5	2.918,9
Total Capítulo 33	-	-	271,4	59.879,4
Capítulo 34	-	-	-	-
Partida 34.01	-	-	93,1	6.120,8
Partida 34.02	-	-	1.483,7	84.874,2
Partida 34.05	-	-	2,6	570,4
Total Capítulo 34	-	-	1.579,4	91.565,4
Capítulo 35	-	-	-	-
Partida 35.06	1,5	444,6	-	-
Total Capítulo 35	1,5	444,6	-	-
Capítulo 36	-	-	-	-
Partida 36.05	-	-	0,1	54,6
Total Capítulo 36	-	-	0,1	54,6
Capítulo 38	-	-	-	-
Partida 38.05	498,4	56.809,0	-	-
Partida 38.08	-	-	7,0	1.475,2

PORTUGAL

PAÍSES PRODUCTOS	IMPORTACIONES		EXPORTACIONES	
	Toneladas	Miles ptas.	Toneladas	Miles ptas.
Partida 38.13	-	-	5,5	617,0
Partida 38.15	23,5	2.758,0	-	-
Total Capítulo 38	521,9	59.567,0	12,5	2.092,2
Total Sección 06	704,0	92.220,0	2.952,0	264.446,8
Sección 07	-	-	-	-
Capítulo 39	-	-	-	-
Partida 39.01	3.757,8	370.367,8	-	1.652,2
Partida 39.03	-	-	-	262,8
Partida 39.09	70,0	16.247,4	-	-
Partida 39.17	5,0	10.178,2	-	-
Partida 39.19	-	298,6	-	-
Partida 39.20	37,5	10.384,1	347,6	66.791,9
Partida 39.23	128,9	27.406,0	23,6	24.338,3
Partida 39.24	61,4	18.410,1	23,7	9.180,0
Partida 39.26	36,4	13.684,5	8,0	19.760,0
Total Capítulo 39	4.097,0	466.976,7	402,9	121.985,3
Capítulo 40	-	-	-	-
Partida 40.10	-	-	-	1.492,1
Partida 40.11	5,3	10.069,8	-	-
Partida 40.13	6,0	8.945,8	-	-
Total Capítulo 40	11,2	19.015,6	-	1.492,1
Total Sección 07	4.108,2	485.992,3	402,9	123.477,4
Sección 08	-	-	-	-
Capítulo 41	-	-	-	-
Partida 41.01	7,7	1.411,8	-	-
Partida 41.04	58,3	26.815,2	65,3	277.801,4
Partida 41.07	-	-	1,0	3.046,9
Total Capítulo 41	66,0	28.227,0	66,3	280.848,3
Capítulo 42	-	-	-	-
Partida 42.02	-	-	20,1	62.916,2
Partida 42.03	-	-	0,1	760,0
Total Capítulo 42	-	-	20,3	63.676,2
Total Sección 08	66,0	28.227,0	86,6	344.524,5
Sección 09	-	-	-	-
Capítulo 44	-	-	-	-
Partida 44.04	4,5	242,7	-	-
Partida 44.07	4.796,9	103.802,9	-	-

Partida 44.09	-	-	26,1	28.073,3
Partida 44.10	232,0	7.546,0	-	-
Partida 44.11	-	-	-	115,2
Partida 44.14	-	-	2,9	6.768,3
Partida 44.15	1.066,9	17.079,1	-	39,6
Partida 44.16	-	18.694,8	-	-
Partida 44.18	19,5	3.831,9	-	3.256,4
Partida 44.19	-	-	0,2	356,5
Partida 44.20	7,5	1.597,8	10,5	3.052,7
Partida 44.21	114,0	10.092,3	0,1	5.214,0
Total Capítulo 44	6.241,3	162.887,4	39,8	46.876,1
Capítulo 46	-	-	-	-
Partida 46.02	-	-	0,2	179,4
Total Capítulo 46	-	-	0,2	179,4
Total Sección 09	6.241,3	162.887,4	40,0	47.055,5
Sección 10	-	-	-	-
Capítulo 48	-	-	-	-
Partida 48.02	39,0	5.438,3	-	-
Partida 48.04	1.228,5	74.873,9	-	-
Partida 48.05	-	-	2,8	2.132,4
Partida 48.11	-	-	-	614,0
Partida 48.14	-	-	-	5,8
Partida 48.17	9,2	1.747,3	-	-
Partida 48.20	1,9	297,0	-	-
Partida 48.23	190,1	23.148,6	-	-
Total Capítulo 48	1.468,8	105.505,2	2,8	2.752,2
Capítulo 49	-	-	-	-
Partida 49.03	-	-	0,5	63,3
Partida 49.11	0,3	20.922,2	-	14,0
Total Capítulo 49	0,3	20.922,2	0,6	77,3
Total Sección 10	1.469,2	126.427,4	3,4	2.829,5
Sección 11	-	-	-	-
Capítulo 51	-	-	-	-
Partida 51.11	0,4	1.144,2	-	-
Total Capítulo 51	0,4	1.144,2	-	-
Capítulo 52	-	-	-	-
Partida 52.05	-	-	0,4	198,1
Partida 52.08	1,3	3.015,6	-	-

PORTUGAL

PAÍSES PRODUCTOS	IMPORTACIONES		EXPORTACIONES	
	Toneladas	Miles ptas.	Toneladas	Miles ptas.
Partida 52.09	0,6	1.289,1	-	-
Partida 52.10	0,5	591,4	-	-
Partida 52.11	0,3	152,4	0,1	144,4
Total Capítulo 52	2,7	5.048,4	0,5	342,5
Capítulo 53	-	-	-	-
Partida 53.06	-	-	-	61,7
Partida 53.07	-	-	0,5	249,4
Partida 53.08	24,0	2.916,0	-	-
Total Capítulo 53	24,0	2.916,0	0,5	311,1
Capítulo 54	-	-	-	-
Partida 54.07	-	524,2	-	-
Total Capítulo 54	-	524,2	-	-
Capítulo 55	-	-	-	-
Partida 55.13	1,7	1.179,3	-	-
Partida 55.16	0,7	1.728,1	-	378,5
Total Capítulo 55	2,4	2.907,4	-	378,5
Capítulo 57	-	-	-	-
Partida 57.02	-	52,3	12,9	1.850,1
Total Capítulo 57	-	52,3	12,9	1.850,1
Capítulo 58	-	-	-	-
Partida 58.01	-	381,4	-	-
Partida 58.02	1,1	899,7	-	-
Partida 58.07	-	15,1	-	-
Total Capítulo 58	1,1	1.296,2	-	-
Capítulo 59	-	-	-	-
Partida 59.03	5,8	4.715,3	-	-
Total Capítulo 59	5,8	4.715,3	-	-
Capítulo 60	-	-	-	-
Partida 60.02	-	-	15,3	30.356,3
Total Capítulo 60	-	-	15,3	30.356,3
Capítulo 61	-	-	-	-
Partida 61.02	-	-	0,1	687,5
Partida 61.03	1,0	1.463,6	1,0	6.415,6
Partida 61.04	-	38,9	1,5	12.379,2
Partida 61.05	2,1	4.774,7	-	-
Partida 61.06	-	-	0,3	3.176,4
Partida 61.09	28,5	105.639,2	1,9	6.955,2
Partida 61.10	3,1	10.406,4	1,0	5.077,3
Total Capítulo 61	34,8	122.322,8	5,8	34.691,1
Capítulo 62	-	-	-	-

II.2.2. COMERCIO EXTERIOR POR PAISES Y PARTIDAS. EUROPA. 1994

Partida 62.01	-	-	2,7	2.843,7
Partida 62.02	-	623,4	0,2	2.230,4
Partida 62.03	0,3	2.101,6	53,0	35.628,6
Partida 62.04	1,1	5.635,9	5,8	24.956,1
Partida 62.05	3,6	15.675,1	1,7	4.314,2
Partida 62.06	-	938,0	5,9	1.084,4
Partida 62.07	37,4	40.561,6	-	-
Partida 62.08	-	205,9	-	-
Partida 62.09	-	-	-	112,5
Partida 62.10	-	-	-	3,1
Partida 62.11	-	291,8	0,2	70,0
Partida 62.14	-	351,2	-	-
Partida 62.17	-	-	-	5,5
Total Capítulo 62	42,7	66.384,5	69,6	71.248,3
Capítulo 63	-	-	-	-
Partida 63.01	-	-	-	388,1
Partida 63.02	1,5	3.980,3	1,3	3.077,4
Partida 63.03	-	-	-	13,5
Partida 63.07	-	30,7	-	-
Partida 63.10	-	-	-	826,7
Total Capítulo 63	1,5	4.011,0	1,4	4.305,7
Total Sección 11	115,5	211.322,3	106,0	143.483,6
Sección 12	-	-	-	-
Capítulo 64	-	-	-	-
Partida 64.01	2,0	957,4	-	-
Partida 64.02	-	-	1,6	13.655,2
Partida 64.03	-	16,8	26,5	37.137,5
Partida 64.04	-	-	407,9	379.257,4
Partida 64.05	-	-	8,9	16.559,0
Partida 64.06	-	-	1,9	868,9
Total Capítulo 64	2,0	974,2	446,8	447.478,1
Capítulo 65	-	-	-	-
Partida 65.04	-	-	2,3	483,3
Partida 65.05	-	-	-	28,4
Partida 65.06	5,1	22.269,4	1,9	5.202,4
Partida 65.07	0,1	206,3	-	-
Total Capítulo 65	5,2	22.475,6	4,2	5.714,1
Total Sección 12	7,2	23.449,8	451,0	453.192,2

PORTUGAL

PAÍSES PRODUCTOS	IMPORTACIONES		EXPORTACIONES	
	Toneladas	Miles ptas.	Toneladas	Miles ptas.
Sección 13	-	-	-	-
Capítulo 68	-	-	-	-
Partida 68.02	48,0	3.791,5	24,0	826,0
Partida 68.05	-	-	-	3.640,1
Total Capítulo 68	48,0	3.791,5	24,0	4.466,1
Capítulo 69	-	-	-	-
Partida 69.08	63,5	2.974,7	-	-
Partida 69.10	3,2	917,5	-	-
Partida 69.11	-	-	10,1	1.564,3
Partida 69.12	15,1	1.390,5	18,9	3.664,2
Partida 69.13	1,3	460,8	33,5	7.153,0
Partida 69.14	6,8	1.085,7	-	-
Total Capítulo 69	89,9	6.829,1	62,5	12.381,6
Capítulo 70	-	-	-	-
Partida 70.09	-	-	0,1	2.445,0
Partida 70.10	16.372,1	778.509,3	0,1	38,2
Partida 70.13	151,2	19.723,1	199,3	24.421,3
Partida 70.16	30,3	4.452,6	7,4	1.297,0
Partida 70.18	-	69,7	-	-
Partida 70.19	-	-	-	7.174,2
Total Capítulo 70	16.553,7	802.754,7	207,0	35.375,7
Total Sección 13	16.691,6	813.375,3	293,5	52.223,4
Sección 15	-	-	-	-
Capítulo 72	-	-	-	-
Partida 72.04	-	-	93,4	3.483,4
Partida 72.10	96,6	31.716,4	-	-
Partida 72.16	23,2	1.048,4	-	-
Total Capítulo 72	119,8	32.764,8	93,4	3.483,4
Capítulo 73	-	-	-	-
Partida 73.01	49,8	9.344,9	-	-
Partida 73.04	441,7	41.873,4	17,7	5.028,2
Partida 73.06	168,5	12.097,4	-	-
Partida 73.07	-	-	122,5	11.013,5
Partida 73.08	-	-	149,4	64.937,7
Partida 73.10	644,7	102.824,2	1.176,0	305.775,9
Partida 73.11	9,4	1.950,5	-	-
Partida 73.17	-	-	0,7	1.694,9
Partida 73.23	-	-	17,0	3.018,5
Partida 73.24	-	-	10,7	19.872,1
Partida 73.25	19,8	3.412,9	-	-
Partida 73.26	65,3	12.774,5	71,0	16.401,4
Total Capítulo 73	1.399,2	184.277,7	1.564,9	427.742,2

Capítulo 74	-	-	-	-
Partida 74.19	2,4	583,2	-	-
Total Capítulo 74	2,4	583,2	-	-
Capítulo 76	-	-	-	-
Partida 76.04	332,6	98.748,1	-	-
Partida 76.15	14,6	16.267,9	12,3	1.933,8
Partida 76.16	-	-	6,5	11.101,8
Total Capítulo 76	347,2	115.016,0	18,8	13.035,6
Capítulo 78	-	-	-	-
Partida 78.01	-	-	362,5	28.896,1
Partida 78.02	844,0	10.817,0	-	-
Partida 78.06	-	-	29,2	2.795,5
Total Capítulo 78	844,0	10.817,0	391,7	31.691,6
Capítulo 79	-	-	-	-
Partida 79.01	-	-	1.249,3	196.447,3
Total Capítulo 79	-	-	1.249,3	196.447,3
Capítulo 81	-	-	-	-
Partida 81.10	-	-	1,0	325,0
Total Capítulo 81	-	-	1,0	325,0
Capítulo 82	-	-	-	-
Partida 82.05	-	-	-	806,5
Partida 82.07	0,3	2.843,3	-	-
Partida 82.09	1,7	1.662,9	-	-
Partida 82.11	-	-	1,4	463,2
Partida 82.13	0,1	175,1	0,2	25,0
Partida 82.15	4,2	1.609,1	0,1	78,8
Total Capítulo 82	6,3	6.290,4	1,7	1.373,5
Capítulo 83	-	-	-	-
Partida 83.01	-	264,2	-	-
Partida 83.02	0,1	120,0	138,5	14.745,7
Partida 83.06	-	-	1,9	464,0
Partida 83.07	-	-	20,0	29.545,9
Partida 83.08	-	-	-	365,1
Partida 83.09	30,5	4.401,0	318,3	121.227,3
Total Capítulo 83	30,6	4.785,2	478,8	166.347,9
Total Sección 15	2.749,5	354.534,2	3.799,6	840.446,6

PORTUGAL

PAÍSES PRODUCTOS	IMPORTACIONES		EXPORTACIONES	
	Toneladas	Miles ptas.	Toneladas	Miles ptas.
Sección 16	-	-	-	-
Capítulo 84	-	-	-	-
Partida 84.04	-	-	77,5	21.133,7
Partida 84.08	-	-	-	564,4
Partida 84.09	0,2	143,4	-	-
Partida 84.13	-	618,0	-	-
Partida 84.14	-	-	-	154,8
Partida 84.15	-	-	4,8	997,8
Partida 84.16	-	984,0	-	-
Partida 84.18	-	32,0	-	5.701,5
Partida 84.19	-	862,0	0,1	490,0
Partida 84.21	-	888,0	-	-
Partida 84.22	-	-	-	2.128,7
Partida 84.24	-	239,0	170,3	90.381,2
Partida 84.28	-	-	1,2	4.985,5
Partida 84.29	12,0	2.743,1	-	-
Partida 84.32	2,6	1.220,4	6,0	4.485,1
Partida 84.33	-	-	0,8	2.361,6
Partida 84.36	-	-	91,2	41.644,6
Partida 84.38	-	-	4,8	2.026,7
Partida 84.41	-	-	0,5	1.720,9
Partida 84.53	-	-	2,1	2.795,8
Partida 84.62	3,1	6.711,5	-	-
Partida 84.65	7,5	2.123,3	1,4	5.324,6
Partida 84.66	-	3.860,0	-	195,9
Partida 84.74	-	5.193,9	60,9	51.133,1
Partida 84.79	-	-	-	227,3
Partida 84.80	0,8	64,6	2,8	3.168,0
Partida 84.82	-	2.483,8	-	-
Total Capítulo 84	26,1	28.167,0	424,6	241.621,2
Capítulo 85	-	-	-	-
Partida 85.02	-	-	26,5	25.216,4
Partida 85.03	-	-	0,7	1.230,7
Partida 85.04	-	-	-	143,6
Partida 85.07	471,7	14.432,2	-	217,5
Partida 85.11	-	-	-	7.784,0
Partida 85.12	0,5	1.623,0	-	-
Partida 85.15	-	-	0,3	820,5
Partida 85.35	-	192,0	-	-
Partida 85.36	-	-	-	2,5
Partida 85.37	-	-	-	1.386,9
Partida 85.39	0,7	1.002,3	-	-
Partida 85.44	316,4	84.581,1	-	-
Total Capítulo 85	789,2	101.830,6	27,6	36.802,1
Total Sección 16	815,3	129.997,6	452,2	278.423,3
Sección 17	-	-	-	-

II.2.2. COMERCIO EXTERIOR POR PAISES Y PARTIDAS. EUROPA. 1994

Capítulo 87				
Partida 87.08	-	-	-	3.535,3
Partida 87.12	14,4	10.567,5	-	-
Partida 87.14	12,8	14.387,3	-	-
Partida 87.16	-	-	-	7.028,0
Total Capítulo 87	27,2	24.954,8	-	10.563,3
Total Sección 17	27,2	24.954,8	-	10.563,3
Sección 18				
Capítulo 90				
Partida 90.14	-	-	-	1.240,0
Partida 90.25	-	162,0	-	-
Partida 90.26	-	-	-	73,8
Partida 90.27	-	146,9	-	1.134,5
Total Capítulo 90	-	308,9	-	2.448,3
Total Sección 18	-	308,9	-	2.448,3
Sección 19				
Capítulo 93				
Partida 93.06	-	-	568,9	51.981,1
Total Capítulo 93	-	-	568,9	51.981,1
Total Sección 19	-	-	568,9	51.981,1
Sección 20				
Capítulo 94				
Partida 94.01	9,3	2.453,0	80,4	130.606,2
Partida 94.03	5,0	9.076,6	496,7	374.308,9
Partida 94.04	7,8	4.341,3	8,8	17.346,6
Partida 94.05	-	510,7	1,6	2.612,5
Partida 94.06	13,0	6.068,2	-	-
Total Capítulo 94	35,2	22.449,9	587,5	524.874,2
Capítulo 95				
Partida 95.03	-	-	81,9	77.222,4
Partida 95.04	-	-	-	357,0
Partida 95.05	-	-	-	2.710,0
Partida 95.06	-	-	-	8.850,8
Total Capítulo 95	-	-	82,0	89.140,1

ISLANDIA

PAÍSES PRODUCTOS	IMPORTACIONES		EXPORTACIONES	
	Toneladas	Miles ptas.	Toneladas	Miles ptas.
Capítulo 96				
Partida 96.03	-	-	0,6	79,3
Partida 96.09	-	-	0,1	63,4
Partida 96.11	-	-	-	728,1
Partida 96.12	-	-	-	128,8
Partida 96.13	-	-	0,9	1.057,7
Partida 96.17	-	-	2,0	345,7
Total Capítulo 96	-	-	3,7	2.403,1
Total Sección 20	35,2	22.449,9	673,1	616.417,5
Sección 21				
Capítulo 97				
Partida 97.01	-	-	0,1	34,3
Total Capítulo 97	-	-	0,1	34,3
Total Sección 21	-	-	0,1	34,3
Sección 99				
Capítulo 99				
Partida 99.30	-	-	25,2	630,2
Total Capítulo 99	-	-	25,2	630,2
Total Sección 99	-	-	25,2	630,2
TOTAL PORTUGAL	35.964,1	2.831.036,9	67.345,4	8.426.319,8

ESPAÑA

Sección 11				
Capítulo 61				
Partida 61.09	-	-	0,3	332,3
Total Capítulo 61	-	-	0,3	332,3
Total Sección 11	-	-	0,3	332,3
TOTAL ESPAÑA	-	-	0,3	332,3

ISLANDIA

Sección 01

Capítulo 03				
Partida 03.05	5,3	4.550,4	-	-
Total Capítulo 03	5,3	4.550,4	-	-
Total Sección 01	5,3	4.550,4	-	-
Sección 04				
Capítulo 17				
Partida 17.04	-	-	1,0	513,2
Total Capítulo 17	-	-	1,0	513,2
Total Sección 04	-	-	1,0	513,2
Sección 08				
Capítulo 42				
Partida 42.02	-	-	-	79,1
Total Capítulo 42	-	-	-	79,1
Total Sección 08	-	-	-	79,1
Sección 12				
Capítulo 64				
Partida 64.03	-	-	4,3	13.505,2
Partida 64.05	-	-	0,3	938,9
Total Capítulo 64	-	-	4,6	14.444,2
Total Sección 12	-	-	4,6	14.444,2
Sección 13				
Capítulo 69				
Partida 69.13	-	-	3,0	220,7
Total Capítulo 69	-	-	3,0	220,7
Total Sección 13	-	-	3,0	220,7
Sección 20				

ISLANDIA

PAÍSES PRODUCTOS	IMPORTACIONES		EXPORTACIONES	
	Toneladas	Miles ptas.	Toneladas	Miles ptas.
Capítulo 94				
Partida 94.01	-	-	11,6	10.375,1
Partida 94.03	-	-	6,2	4.353,6
Total Capítulo 94	-	-	17,8	14.728,7
Total Sección 20	-	-	17,8	14.728,7
TOTAL ISLANDIA	5,3	4.550,4	26,4	29.985,9

NORUEGA

Sección 01				
Capítulo 03				
Partida 03.02	22,1	12.525,6	-	-
Partida 03.03	567,9	149.798,5	-	-
Partida 03.05	343,8	159.561,7	-	-
Total Capítulo 03	933,9	321.885,8	-	-
Total Sección 01	933,9	321.885,8	-	-
Sección 02				
Capítulo 06				
Partida 06.03	-	-	0,5	695,4
Total Capítulo 06	-	-	0,5	695,4
Capítulo 07				
Partida 07.02	-	-	209,3	17.888,8
Partida 07.03	-	-	1,5	651,9
Partida 07.04	-	-	1.056,9	93.543,0
Partida 07.05	-	-	855,3	73.965,7
Partida 07.09	-	-	68,1	4.846,0
Partida 07.11	-	-	10,5	6.013,2
Total Capítulo 07	-	-	2.201,4	196.908,5
Capítulo 08				
Partida 08.02	-	-	109,8	66.469,7
Partida 08.05	-	-	2.739,9	192.084,8
Partida 08.06	-	-	82,9	7.287,4
Partida 08.07	-	-	86,2	7.207,1
Partida 08.09	-	-	109,9	10.987,1
Partida 08.10	-	-	0,8	63,0
Partida 08.11	-	-	10,8	1.706,4
Total Capítulo 08	-	-	3.140,4	285.805,4
Capítulo 12				
Partida 12.12	-	-	61,7	13.014,2
Total Capítulo 12	-	-	61,7	13.014,2

II.2.2. COMERCIO EXTERIOR POR PAISES Y PARTIDAS. EUROPA. 1994

Total Sección 02	-	-	5.404,1	496.423,5
Sección 04				
Capítulo 17				
Partida 17.01	-	-	19,1	1.548,1
Partida 17.04	-	-	116,7	27.439,4
Total Capítulo 17	-	-	135,8	28.987,4
Capítulo 20				
Partida 20.01	-	-	0,3	195,3
Partida 20.02	-	-	78,4	5.041,3
Partida 20.05	-	-	16,7	3.109,0
Partida 20.08	17,1	2.633,7	1.363,0	146.310,9
Partida 20.09	-	-	13,0	1.329,4
Total Capítulo 20	17,1	2.633,7	1.471,5	155.985,9
Capítulo 22				
Partida 22.04	-	-	1.367,8	74.030,0
Total Capítulo 22	-	-	1.367,8	74.030,0
Total Sección 04	17,1	2.633,7	2.975,1	259.003,4
Sección 05				
Capítulo 25				
Partida 25.30	-	-	694,8	9.331,2
Total Capítulo 25	-	-	694,8	9.331,2
Capítulo 27				
Partida 27.11	69.705,8	1.520.605,8	-	-
Total Capítulo 27	69.705,8	1.520.605,8	-	-
Total Sección 05	69.705,8	1.520.605,8	694,8	9.331,2
Sección 06				
Capítulo 28				
Partida 28.33	23,1	458,4	-	-
Total Capítulo 28	23,1	458,4	-	-

NORUEGA

PAÍSES PRODUCTOS	IMPORTACIONES		EXPORTACIONES	
	Toneladas	Miles ptas.	Toneladas	Miles ptas.
Capítulo 32				
Partida 32.03	-	-	4,3	22.057,9
Total Capítulo 32	-	-	4,3	22.057,9
Total Sección 06	23,1	458,4	4,3	22.057,9
Sección 07				
Capítulo 39				
Partida 39.01	67,6	4.572,6	-	-
Partida 39.15	1.174,4	9.976,3	-	-
Partida 39.24	-	-	0,6	1.232,1
Partida 39.26	7,4	4.017,7	-	-
Total Capítulo 39	1.249,4	18.566,5	0,6	1.232,1
Capítulo 40				
Partida 40.16	-	-	1,9	2.929,6
Total Capítulo 40	-	-	1,9	2.929,6
Total Sección 07	1.249,4	18.566,5	2,5	4.161,7
Sección 09				
Capítulo 44				
Partida 44.16	-	-	0,6	506,5
Total Capítulo 44	-	-	0,6	506,5
Total Sección 09	-	-	0,6	506,5
Sección 10				
Capítulo 48				
Partida 48.04	252,0	10.676,1	-	-
Total Capítulo 48	252,0	10.676,1	-	-
Total Sección 10	252,0	10.676,1	-	-
Sección 11				
Capítulo 56				
Partida 56.07	-	-	1,3	600,0
Partida 56.08	4,9	11.640,5	-	-
Total Capítulo 56	4,9	11.640,5	1,3	600,0
Capítulo 60				
Partida 60.01	-	-	-	20,5
Total Capítulo 60	-	-	-	20,5
Total Sección 11	4,9	11.640,5	1,3	620,5
Sección 12				
Capítulo 64				
Partida 64.05	-	-	0,1	238,7
Total Capítulo 64	-	-	0,1	238,7

Total Sección 12	-	-	0,1	238,7
Sección 15				
Capítulo 76				
Partida 76.15	-	-	0,5	945,8
Total Capítulo 76	-	-	0,5	945,8
Capítulo 83				
Partida 83.01	-	311,1	-	-
Total Capítulo 83	-	311,1	-	-
Total Sección 15	-	311,1	0,5	945,8
Sección 16				
Capítulo 84				
Partida 84.19	-	-	-	92,0
Partida 84.31	-	1.833,6	-	-
Partida 84.77	0,2	1.418,1	-	-
Total Capítulo 84	0,3	3.251,7	-	92,0
Total Sección 16	0,3	3.251,7	-	92,0
Sección 17				
Capítulo 87				
Partida 87.11	-	-	0,6	1.875,0
Total Capítulo 87	-	-	0,6	1.875,0
Total Sección 17	-	-	0,6	1.875,0
Sección 18				
Capítulo 90				
Partida 90.15	-	1.527,2	-	-
Total Capítulo 90	-	1.527,2	-	-
Total Sección 18	-	1.527,2	-	-

NORUEGA

PAÍSES PRODUCTOS	IMPORTACIONES		EXPORTACIONES	
	Toneladas	Miles ptas.	Toneladas	Miles ptas.
Sección 20				
Capítulo 94				
Partida 94.01	-	-	0,7	1.591,4
Partida 94.03	-	-	0,3	871,4
Partida 94.06	18,0	2.059,9	-	-
Total Capítulo 94	18,0	2.059,9	1,0	2.462,7
Capítulo 95				
Partida 95.03	-	-	3,4	4.967,7
Total Capítulo 95	-	-	3,4	4.967,7
Total Sección 20	18,0	2.059,9	4,5	7.430,5
TOTAL NORUEGA	72.204,4	1.893.616,5	9.088,4	802.686,7

SUECIA

Sección 01				
Capítulo 03				
Partida 03.02	-	-	1,0	1.155,1
Partida 03.04	-	-	-	11,8
Partida 03.05	0,2	380,7	-	-
Total Capítulo 03	0,2	380,7	1,0	1.166,9
Total Sección 01	0,2	380,7	1,0	1.166,9
Sección 02				
Capítulo 07				
Partida 07.01	-	-	6,4	254,4
Partida 07.02	-	-	550,7	54.318,9
Partida 07.03	-	-	9,4	3.639,5
Partida 07.04	-	-	754,0	79.550,6
Partida 07.05	-	-	8.929,6	814.579,9
Partida 07.09	-	-	192,9	13.457,4
Partida 07.10	-	-	58,1	5.312,6
Partida 07.11	-	-	25,5	15.195,6
Partida 07.12	-	-	3,9	1.569,6
Total Capítulo 07	-	-	10.530,4	987.878,5
Capítulo 08				
Partida 08.05	-	-	5.352,6	355.699,3
Partida 08.06	-	-	553,1	55.760,8
Partida 08.07	-	-	1.411,5	115.861,1
Partida 08.09	-	-	297,5	30.948,5
Partida 08.10	-	-	7,3	640,5
Partida 08.14	-	-	10,6	4.831,8
Total Capítulo 08	-	-	7.632,6	563.741,9
Capítulo 09				

II.2.2. COMERCIO EXTERIOR POR PAISES Y PARTIDAS. EUROPA. 1994

Partida 09.04	-	-	146,5	45.827,7
Partida 09.09	-	-	10,0	3.282,2
Partida 09.10	-	-	0,4	28.433,4
Total Capítulo 09	-	-	156,8	77.543,3
Capítulo 12	-	-	-	-
Partida 12.11	-	-	325,0	28.987,5
Total Capítulo 12	-	-	325,0	28.987,5
Total Sección 02	-	-	18.644,8	1.658.151,2
Sección 03	-	-	-	-
Capítulo 15	-	-	-	-
Partida 15.09	-	-	29,2	8.890,6
Total Capítulo 15	-	-	29,2	8.890,6
Total Sección 03	-	-	29,2	8.890,6
Sección 04	-	-	-	-
Capítulo 16	-	-	-	-
Partida 16.04	-	-	-	0,2
Total Capítulo 16	-	-	-	0,2
Capítulo 17	-	-	-	-
Partida 17.01	-	-	80,3	5.878,6
Partida 17.04	-	-	822,6	190.830,0
Total Capítulo 17	-	-	902,9	196.708,6
Capítulo 19	-	-	-	-
Partida 19.01	92,0	21.603,6	-	-
Partida 19.05	37,7	20.971,4	-	-
Total Capítulo 19	129,7	42.575,1	-	-
Capítulo 20	-	-	-	-
Partida 20.01	-	-	24,5	20.058,9
Partida 20.02	-	-	362,6	23.192,0
Partida 20.04	-	-	21,0	2.205,0

Sección 08	-	-	-	-
Capítulo 41	-	-	-	-
Partida 41.04	-	-	-	15,5
Total Capítulo 41	-	-	-	15,5
Total Sección 08	-	-	-	15,5
Sección 09	-	-	-	-
Capítulo 44	-	-	-	-
Partida 44.07	3.258,2	182.305,0	-	-
Partida 44.09	-	-	1,8	1.774,7
Partida 44.19	-	-	2,5	2.959,6
Total Capítulo 44	3.258,2	182.305,0	4,3	4.734,2
Total Sección 09	3.258,2	182.305,0	4,3	4.734,2
Sección 10	-	-	-	-
Capítulo 48	-	-	-	-
Partida 48.01	2.361,1	128.628,4	-	-
Partida 48.11	78,1	47.708,3	-	-
Partida 48.19	68,4	21.673,2	-	-
Partida 48.21	0,1	331,5	0,2	1.910,9
Total Capítulo 48	2.507,7	198.341,5	0,2	1.910,9
Capítulo 49	-	-	-	-
Partida 49.11	-	-	-	11,5
Total Capítulo 49	-	-	-	11,5
Total Sección 10	2.507,7	198.341,5	0,2	1.922,4
Sección 11	-	-	-	-
Capítulo 51	-	-	-	-
Partida 51.12	0,6	2.231,5	-	-
Total Capítulo 51	0,6	2.231,5	-	-

SUECIA

PAÍSES PRODUCTOS	IMPORTACIONES		EXPORTACIONES	
	Toneladas	Miles ptas.	Toneladas	Miles ptas.
Partida 20.05	-	-	568,2	131.664,0
Partida 20.06	-	-	-	10,2
Partida 20.07	-	-	225,5	22.029,5
Partida 20.08	-	-	1.588,5	174.837,9
Partida 20.09	-	-	6,0	381,0
Total Capítulo 20	-	-	2.796,4	374.378,5
Capítulo 21	-	-	-	-
Partida 21.04	-	-	-	4,7
Partida 21.05	-	-	14,3	2.794,3
Total Capítulo 21	-	-	14,3	2.799,0
Capítulo 22	-	-	-	-
Partida 22.04	-	-	-	0,5
Partida 22.07	-	-	4,6	416,0
Partida 22.08	-	-	26,1	25.104,6
Total Capítulo 22	-	-	30,7	25.521,0
Capítulo 23	-	-	-	-
Partida 23.01	-	-	0,3	29,2
Total Capítulo 23	-	-	0,3	29,2
Total Sección 04	129,7	42.575,1	3.744,6	599.436,4
Sección 05	-	-	-	-
Capítulo 25	-	-	-	-
Partida 25.23	-	-	30.405,0	100.336,5
Total Capítulo 25	-	-	30.405,0	100.336,5
Total Sección 05	-	-	30.405,0	100.336,5
Sección 06	-	-	-	-
Capítulo 29	-	-	-	-
Partida 29.09	-	-	2,0	2.468,0
Partida 29.38	-	-	0,3	161,1
Total Capítulo 29	-	-	2,3	2.629,0
Capítulo 32	-	-	-	-
Partida 32.03	-	-	3,9	18.701,4
Total Capítulo 32	-	-	3,9	18.701,4
Total Sección 06	-	-	6,2	21.330,5
Sección 07	-	-	-	-
Capítulo 39	-	-	-	-
Partida 39.01	184,1	22.236,7	-	-
Partida 39.02	45,0	2.369,4	-	-
Partida 39.23	-	26,0	-	-
Partida 39.24	-	-	0,6	1.489,0
Partida 39.26	0,1	253,4	-	-
Total Capítulo 39	229,2	24.885,4	0,6	1.489,0
Total Sección 07	229,2	24.885,4	0,6	1.489,0

SUECIA

PAÍSES PRODUCTOS	IMPORTACIONES		EXPORTACIONES	
	Toneladas	Miles ptas.	Toneladas	Miles ptas.
Capítulo 52	-	-	-	-
Partida 52.08	-	-	-	140,1
Total Capítulo 52	-	-	-	140,1
Capítulo 54	-	-	-	-
Partida 54.07	-	-	-	8,3
Total Capítulo 54	-	-	-	8,3
Capítulo 55	-	-	-	-
Partida 55.12	0,3	1.196,1	-	-
Partida 55.15	-	-	0,2	483,7
Partida 55.16	-	-	-	66,1
Total Capítulo 55	0,3	1.196,1	0,2	549,8
Capítulo 56	-	-	-	-
Partida 56.02	-	1.208,3	-	-
Total Capítulo 56	-	1.208,3	-	-
Capítulo 59	-	-	-	-
Partida 59.07	-	-	0,4	791,3
Partida 59.11	-	1.369,7	-	-
Total Capítulo 59	-	1.369,7	0,4	791,3
Capítulo 60	-	-	-	-
Partida 60.01	-	-	-	53,3
Partida 60.02	-	-	5,0	8.090,3
Total Capítulo 60	-	-	5,0	8.143,6
Capítulo 62	-	-	-	-
Partida 62.01	-	126,1	-	-
Partida 62.04	-	58,2	-	-
Partida 62.05	-	-	0,4	631,5
Total Capítulo 62	-	184,3	0,4	631,5
Capítulo 63	-	-	-	-
Partida 63.02	-	-	-	44,6
Partida 63.04	-	-	-	40,2
Partida 63.05	-	211,6	-	-
Total Capítulo 63	-	211,6	-	84,8
Total Sección 11	1,1	6.401,3	6,1	10.349,4
Sección 12	-	-	-	-
Capítulo 64	-	-	-	-
Partida 64.02	-	297,1	0,1	353,3
Partida 64.03	-	-	25,8	53.395,9
Partida 64.04	-	-	4,0	6.535,2
Partida 64.05	0,2	436,2	1,8	3.781,1
Total Capítulo 64	0,2	733,2	31,8	64.065,4
Total Sección 12	0,2	733,2	31,8	64.065,4
Sección 13	-	-	-	-
Capítulo 68	-	-	-	-
Partida 68.04	-	121,9	-	-
Partida 68.05	-	-	1,4	178,1

II.2.2. COMERCIO EXTERIOR POR PAISES Y PARTIDAS. EUROPA. 1994

Total Capítulo 68	-	121,9	1,4	178,1
Capítulo 70				
Partida 70.10	-	-	0,2	38,7
Total Capítulo 70	-	-	0,2	38,7
Total Sección 13	-	121,9	1,6	216,8
Sección 15				
Capítulo 72				
Partida 72.12	9,7	1.581,1	-	-
Total Capítulo 72	9,7	1.581,1	-	-
Capítulo 73				
Partida 73.18	-	-	0,3	88,5
Partida 73.24	-	-	0,9	2.376,0
Partida 73.26	-	104,2	-	-
Total Capítulo 73	-	104,2	1,2	2.464,5
Capítulo 76				
Partida 76.15	-	-	-	144,3
Total Capítulo 76	-	-	-	144,3
Capítulo 79				
Partida 79.01	-	-	3.835,0	504.208,4
Total Capítulo 79	-	-	3.835,0	504.208,4
Capítulo 82				
Partida 82.07	-	74,5	-	-
Total Capítulo 82	-	74,5	-	-
Capítulo 83				
Partida 83.02	-	91,7	-	-
Total Capítulo 83	-	91,7	-	-
Total Sección 15	9,7	1.851,5	3.836,2	506.817,2

FINLANDIA

PAÍSES	IMPORTACIONES		EXPORTACIONES	
	Toneladas	Miles ptas.	Toneladas	Miles ptas.
Sección 16				
Capítulo 84				
Partida 84.09	8,1	12.445,2	0,2	1.655,9
Partida 84.13	2,2	7.081,5	-	-
Partida 84.15	-	-	0,7	4.252,3
Partida 84.18	28,3	55.300,0	-	-
Partida 84.19	1,3	5.265,3	-	166,0
Partida 84.22	3,5	23.173,3	-	-
Partida 84.28	25,9	77.647,9	-	-
Partida 84.31	0,1	1.362,5	-	-
Partida 84.34	-	64,2	0,4	1.627,5
Partida 84.42	-	280,8	-	-
Partida 84.48	0,1	146,5	-	-
Partida 84.60	-	1.431,0	-	-
Partida 84.83	-	-	-	162,3
Partida 84.85	7,2	11.647,4	-	-
Total Capítulo 84	76,9	195.845,7	1,4	7.864,0
Capítulo 85				
Partida 85.01	-	153,8	-	-
Partida 85.24	-	-	-	75,0
Total Capítulo 85	-	153,8	-	75,0
Total Sección 16	76,9	195.999,5	1,4	7.939,0
Sección 17				
Capítulo 86				
Partida 86.07	14,6	10.974,8	-	-
Total Capítulo 86	14,6	10.974,8	-	-
Capítulo 87				
Partida 87.03	3,0	4.321,7	-	-
Partida 87.04	61,0	54.257,4	-	-
Partida 87.08	-	-	-	204,8
Total Capítulo 87	63,9	58.579,1	-	204,8
Total Sección 17	78,6	69.553,9	-	204,8
Sección 18				
Capítulo 90				
Partida 90.14	0,1	1.217,6	-	-
Partida 90.31	-	207,0	-	-
Total Capítulo 90	0,1	1.424,6	-	-
Total Sección 18	0,1	1.424,6	-	-
Sección 20				
Capítulo 94				
Partida 94.01	-	-	3,4	7.809,4
Partida 94.03	-	-	3,4	3.690,1
Partida 94.04	-	-	6,8	12.668,7
Total Capítulo 94	-	-	13,5	24.168,3
Capítulo 95				
Partida 95.03	-	-	17,2	14.222,6

Partida 95.06	-	-	0,2	282,6
Total Capítulo 95	-	-	17,3	14.505,2
Total Sección 20	-	-	30,8	38.673,4
TOTAL SUECIA	6.291,6	724.573,5	56.743,9	3.025.739,3

FINLANDIA

Sección 02				
Capítulo 06				
Partida 06.02	-	-	5,6	4.926,2
Partida 06.03	-	-	2,4	693,1
Total Capítulo 06	-	-	8,0	5.619,3
Capítulo 07				
Partida 07.02	-	-	918,0	91.486,0
Partida 07.03	-	-	63,3	20.998,6
Partida 07.04	-	-	1.096,3	90.230,0
Partida 07.05	-	-	3.078,4	275.138,5
Partida 07.09	-	-	58,3	4.815,1
Partida 07.10	-	-	75,9	9.477,9
Partida 07.11	-	-	2,4	1.429,0
Partida 07.12	-	-	2,0	480,0
Total Capítulo 07	-	-	5.294,7	494.055,0
Capítulo 08				
Partida 08.05	-	-	6.567,7	457.638,1
Partida 08.06	-	-	1.122,9	113.664,4
Partida 08.07	-	-	141,2	11.816,5
Partida 08.09	-	-	468,4	49.181,4

FINLANDIA

PAÍSES	IMPORTACIONES		EXPORTACIONES	
	Toneladas	Miles ptas.	Toneladas	Miles ptas.
Partida 08.10	-	-	2,3	194,6
Partida 08.11	-	-	22,0	2.750,0
Total Capítulo 08	-	-	8.324,5	635.244,9
Capítulo 09				
Partida 09.04	5,0	1.237,5	116,0	28.188,7
Partida 09.10	-	-	-	16,0
Total Capítulo 09	5,0	1.237,5	116,0	28.204,8
Capítulo 12				
Partida 12.11	0,5	101,5	1,0	171,4
Total Capítulo 12	0,5	101,5	1,0	171,4
Total Sección 02	5,5	1.339,0	13.744,2	1.163.295,5
Sección 03				
Capítulo 15				
Partida 15.09	-	-	12,8	4.110,5
Total Capítulo 15	-	-	12,8	4.110,5
Total Sección 03	-	-	12,8	4.110,5
Sección 04				
Capítulo 17				
Partida 17.01	1.613,9	113.404,9	32,6	2.809,3
Partida 17.04	7,2	1.076,3	521,1	130.476,2
Total Capítulo 17	1.621,1	114.481,1	553,7	133.285,5
Capítulo 19				
Partida 19.05	-	-	-	1,7
Total Capítulo 19	-	-	-	1,7
Capítulo 20				
Partida 20.01	-	-	759,3	3.794,1
Partida 20.02	-	-	83,3	5.764,0
Partida 20.03	-	-	6,0	1.085,0
Partida 20.05	-	-	52,8	7.061,1
Partida 20.06	-	-	2,6	787,5
Partida 20.07	2,0	153,5	36,9	3.061,1
Partida 20.08	11,6	1.696,0	1.652,4	170.907,7
Total Capítulo 20	13,6	1.849,5	2.593,4	192.460,6
Capítulo 22				
Partida 22.04	-	-	45,6	8.144,6
Partida 22.08	-	-	5,2	3.939,7
Total Capítulo 22	-	-	50,8	12.084,3
Total Sección 04	1.634,8	116.330,6	3.197,9	337.832,1
Sección 06				
Capítulo 32				
Partida 32.03	-	-	3,3	19.556,2
Total Capítulo 32	-	-	3,3	19.556,2
Total Sección 06	-	-	3,3	19.556,2
Sección 07				

II.2.2. COMERCIO EXTERIOR POR PAISES Y PARTIDAS. EUROPA. 1994

Capítulo 39				
Partida 39.01	31,6	3.739,0	-	-
Partida 39.02	0,1	10,0	-	-
Partida 39.24	-	-	0,3	600,6
Total Capítulo 39	31,7	3.749,0	0,3	600,6
Total Sección 07	31,7	3.749,0	0,3	600,6
Sección 08				
Capítulo 41				
Partida 41.01	351,5	35.663,2	-	-
Partida 41.04	35,2	24.550,6	-	-
Total Capítulo 41	386,7	60.213,7	-	-
Total Sección 08	386,7	60.213,7	-	-
Sección 09				
Capítulo 44				
Partida 44.09	-	-	1,0	867,3
Partida 44.12	37,9	6.266,6	-	-
Partida 44.21	-	-	4,7	918,3
Total Capítulo 44	37,9	6.266,6	5,7	1.785,6
Total Sección 09	37,9	6.266,6	5,7	1.785,6
Sección 10				
Capítulo 48				
Partida 48.01	548,3	28.858,2	-	-
Partida 48.02	56,9	7.250,8	-	-
Partida 48.04	2.437,1	179.869,8	-	-
Partida 48.05	888,6	44.668,7	-	-

FINLANDIA

PAÍSES	IMPORTACIONES		EXPORTACIONES	
	PRODUCTOS	Toneladas	Miles ptas.	Toneladas
Partida 48.06	48,7	7.505,2	-	-
Partida 48.23	44,6	3.125,6	-	-
Total Capítulo 48	4.024,2	271.278,3	-	-
Capítulo 49				
Partida 49.10	-	-	0,9	552,8
Total Capítulo 49	-	-	0,9	552,8
Total Sección 10	4.024,2	271.278,3	0,9	552,8
Sección 11				
Capítulo 62				
Partida 62.03	-	-	-	252,7
Total Capítulo 62	-	-	-	252,7
Total Sección 11	-	-	-	252,7
Sección 12				
Capítulo 64				
Partida 64.04	-	-	0,5	497,2
Total Capítulo 64	-	-	0,5	497,2
Total Sección 12	-	-	0,5	497,2
Sección 13				
Capítulo 68				
Partida 68.06	-	108,0	-	-
Total Capítulo 68	-	108,0	-	-
Capítulo 69				
Partida 69.08	-	-	21,5	1.249,8
Partida 69.10	-	23,6	-	-
Total Capítulo 69	-	23,6	21,5	1.249,8
Capítulo 70				
Partida 70.19	85,9	20.066,3	-	-
Total Capítulo 70	85,9	20.066,3	-	-
Total Sección 13	86,0	20.197,9	21,5	1.249,8
Sección 15				
Capítulo 73				
Partida 73.10	-	-	81,0	17.113,1
Total Capítulo 73	-	-	81,0	17.113,1
Total Sección 15	-	-	81,0	17.113,1
Sección 16				
Capítulo 84				
Partida 84.66	-	-	-	26,3
Total Capítulo 84	-	-	-	26,3
Capítulo 85				
Partida 85.03	-	-	0,8	5.810,0
Total Capítulo 85	-	-	0,8	5.810,0

Total Sección 16	-	-	0,8	5.836,3
Sección 17				
Capítulo 87				
Partida 87.03	1,4	1.594,2	-	-
Total Capítulo 87	1,4	1.594,2	-	-
Capítulo 89				
Partida 89.03	10,5	34.503,5	-	-
Total Capítulo 89	10,5	34.503,5	-	-
Total Sección 17	11,9	36.097,6	-	-
Sección 18				
Capítulo 90				
Partida 90.18	-	57,0	-	12,4
Partida 90.31	0,1	10.884,3	-	-
Total Capítulo 90	0,1	10.941,3	-	12,4
Total Sección 18	0,1	10.941,3	-	12,4
Sección 20				
Capítulo 94				
Partida 94.04	-	-	2,0	2.885,0
Total Capítulo 94	-	-	2,0	2.885,0
Capítulo 95				
Partida 95.03	-	-	1,0	680,9
Total Capítulo 95	-	-	1,0	680,9
Total Sección 20	-	-	2,9	3.566,0

FINLANDIA

PAÍSES	IMPORTACIONES		EXPORTACIONES	
	PRODUCTOS	Toneladas	Miles ptas.	Toneladas
TOTAL FINLANDIA	6.218,7	526.414,1	17.071,9	1.556.260,6

SUIZA

Sección 01				
Capítulo 04				
Partida 04.06	95,1	98.947,8	-	-
Total Capítulo 04	95,1	98.947,8	-	-
Total Sección 01	95,1	98.947,8	-	-
Sección 02				
Capítulo 06				
Partida 06.02	-	-	-	73,4
Partida 06.03	-	-	9,2	5.929,5
Total Capítulo 06	-	-	9,3	6.002,9
Capítulo 07				
Partida 07.02	-	-	4.396,6	387.724,4
Partida 07.03	-	-	0,4	131,4
Partida 07.04	-	-	264,4	23.545,2
Partida 07.05	-	-	3.926,7	346.937,7
Partida 07.08	-	-	0,3	55,7
Partida 07.09	-	-	92,1	7.494,8
Partida 07.10	29,0	3.708,4	189,1	28.611,8
Partida 07.11	1,6	272,1	13,6	8.786,2
Partida 07.12	-	-	-	14,0
Total Capítulo 07	30,6	3.980,5	8.883,1	803.301,1
Capítulo 08				
Partida 08.02	-	-	326,3	213.020,6
Partida 08.04	-	-	12,7	2.355,8
Partida 08.05	15,1	1.415,0	13.772,2	1.107.989,3
Partida 08.06	-	-	255,7	26.091,5
Partida 08.07	-	-	4.497,4	479.182,6
Partida 08.09	-	-	522,4	65.829,0
Partida 08.10	-	-	12,9	982,5
Partida 08.11	-	-	358,8	55.045,5
Partida 08.14	-	-	4,0	1.993,3
Total Capítulo 08	15,1	1.415,0	19.762,3	1.952.490,1
Capítulo 09				
Partida 09.04	0,2	132,3	56,1	23.778,9
Partida 09.06	-	-	-	7,0
Partida 09.09	-	-	1,0	296,7
Partida 09.10	-	-	19,5	23.996,0
Total Capítulo 09	0,2	132,3	76,6	48.078,5
Capítulo 12				
Partida 12.11	-	-	7,5	997,5
Total Capítulo 12	-	-	7,5	997,5
Capítulo 13				
Partida 13.02	-	-	-	330,8
Total Capítulo 13	-	-	-	330,8
Total Sección 02	45,9	5.527,7	28.738,9	2.811.201,0

II.2.2. COMERCIO EXTERIOR POR PAISES Y PARTIDAS. EUROPA. 1994

Sección 03				
Capítulo 15				
Partida 15.09	-	-	25,0	7.956,7
Total Capítulo 15	-	-	25,0	7.956,7
Total Sección 03				
Sección 04				
Capítulo 16				
Partida 16.04	-	-	-	112,4
Total Capítulo 16	-	-	-	112,4
Capítulo 17				
Partida 17.01	-	-	38,4	2.669,9
Partida 17.04	-	-	47,1	14.001,2
Total Capítulo 17	-	-	85,5	16.671,2
Capítulo 19				
Partida 19.02	3,6	1.559,8	-	-
Partida 19.05	56,7	31.923,9	-	-
Total Capítulo 19	60,3	33.483,7	-	-
Capítulo 20				
Partida 20.01	-	-	83,8	81.637,3
Partida 20.02	-	-	124,8	6.207,1
Partida 20.03	-	-	18,8	3.070,0
Partida 20.04	-	-	-	1,6
Partida 20.05	-	-	742,8	198.883,9
Partida 20.06	-	-	79,1	10.865,1
Partida 20.08	41,6	4.040,3	1.709,4	190.496,3

SUIZA

PAÍSES PRODUCTOS	IMPORTACIONES		EXPORTACIONES	
	Toneladas	Miles ptas.	Toneladas	Miles ptas.
Partida 20.09	-	-	53,2	4.018,6
Total Capítulo 20	41,6	4.040,3	2.811,9	495.179,9
Capítulo 21				
Partida 21.03	-	-	22,5	2.941,7
Partida 21.06	12,6	7.953,5	-	-
Total Capítulo 21	12,6	7.953,5	22,5	2.941,7
Capítulo 22				
Partida 22.04	-	-	4.869,1	277.219,6
Partida 22.08	-	-	0,9	2.228,0
Partida 22.09	-	-	1,3	133,0
Total Capítulo 22	-	-	4.871,3	279.580,7
Total Sección 04	114,6	45.477,5	7.791,1	794.485,7
Sección 05				
Capítulo 25				
Partida 25.01	-	-	-	23,5
Total Capítulo 25	-	-	-	23,5
Total Sección 05	-	-	-	23,5
Sección 06				
Capítulo 28				
Partida 28.12	0,9	1.421,7	-	-
Partida 28.21	-	-	2,0	614,1
Partida 28.33	-	-	0,3	3.976,9
Partida 28.36	-	-	-	39,0
Total Capítulo 28	0,9	1.421,7	2,3	4.630,0
Capítulo 29				
Partida 29.02	1,4	332,6	18,4	6.510,4
Partida 29.05	-	-	2,5	2.718,2
Partida 29.06	-	-	21,5	40.551,1
Partida 29.07	-	-	2,2	1.706,5
Partida 29.09	-	-	2,1	2.590,9
Partida 29.10	-	-	0,3	306,7
Partida 29.12	-	-	1,1	1.845,3
Partida 29.14	-	-	1,0	7.779,3
Partida 29.15	-	-	8,6	10.120,9
Partida 29.18	-	-	5,0	2.286,4
Partida 29.20	2,2	2.606,5	-	-
Partida 29.24	-	-	0,3	3.031,9
Partida 29.33	-	-	2,1	46.219,1
Partida 29.34	-	-	1,2	9.921,1
Partida 29.38	-	-	0,2	1.662,0
Total Capítulo 29	3,6	2.939,2	66,4	137.249,8
Capítulo 30				
Partida 30.04	-	-	-	647,5
Total Capítulo 30	-	-	-	647,5
Capítulo 32				
Partida 32.03	-	-	0,6	2.528,9
Partida 32.04	-	1,8	-	-
Partida 32.09	32,4	9.688,3	-	-
Partida 32.10	33,4	10.241,5	2,8	1.395,4
Partida 32.12	1,4	494,8	-	-
Total Capítulo 32	67,2	20.426,4	3,4	3.924,3

Capítulo 33				
Partida 33.01	0,2	1.743,7	3,9	4.965,1
Partida 33.02	2,2	5.986,1	-	-
Total Capítulo 33	2,4	7.729,8	3,9	4.965,1
Capítulo 38				
Partida 38.14	2,6	1.045,8	-	-
Partida 38.19	-	47,2	-	-
Partida 38.23	-	-	0,4	5.257,1
Total Capítulo 38	2,6	1.093,0	0,4	5.257,1
Total Sección 06				
	76,8	33.610,0	76,5	156.673,9
Sección 07				
Capítulo 39				
Partida 39.07	1,0	716,2	-	-
Partida 39.16	-	2,0	-	-
Partida 39.20	0,3	99,6	13,1	3.551,8
Partida 39.21	-	-	-	27,2
Partida 39.23	13,2	4.125,6	2,4	691,6
Partida 39.24	-	-	-	40,0
Partida 39.26	-	23,3	11,7	795,5
Total Capítulo 39	14,6	4.966,7	27,2	5.106,1
Capítulo 40				
Partida 40.16	-	684,1	0,4	640,0
Total Capítulo 40	-	684,1	0,4	640,0
Total Sección 07				
	14,6	5.650,8	27,7	5.746,1

SUIZA

PAÍSES PRODUCTOS	IMPORTACIONES		EXPORTACIONES	
	Toneladas	Miles ptas.	Toneladas	Miles ptas.
Sección 08				
Capítulo 41				
Partida 41.01	71,9	6.571,8	-	-
Partida 41.04	46,8	10.532,5	-	-
Total Capítulo 41	118,7	17.104,4	-	-
Total Sección 08	118,7	17.104,4	-	-
Sección 09				
Capítulo 44				
Partida 44.07	110,4	6.588,8	-	-
Partida 44.18	-	-	0,6	309,0
Partida 44.20	-	-	0,4	866,0
Partida 44.21	-	-	20,0	1.068,0
Total Capítulo 44	110,4	6.588,8	20,9	2.243,0
Total Sección 09	110,4	6.588,8	20,9	2.243,0
Sección 10				
Capítulo 48				
Partida 48.03	5,3	1.145,7	-	-
Partida 48.06	7,7	1.878,4	-	-
Partida 48.21	12,1	7.879,3	-	-
Partida 48.23	-	-	2,3	23,2
Total Capítulo 48	25,1	10.903,4	2,3	23,2
Capítulo 49				
Partida 49.01	-	2,9	-	-
Partida 49.10	0,8	367,2	-	-
Total Capítulo 49	0,8	370,1	-	-
Total Sección 10	26,0	11.273,5	2,3	23,2
Sección 11				
Capítulo 52				
Partida 52.01	-	-	40,6	6.503,3
Total Capítulo 52	-	-	40,6	6.503,3
Capítulo 54				
Partida 54.07	-	-	-	116,4
Total Capítulo 54	-	-	-	116,4
Capítulo 55				
Partida 55.12	-	-	-	42,2
Total Capítulo 55	-	-	-	42,2
Capítulo 58				
Partida 58.01	-	-	-	51,6
Total Capítulo 58	-	-	-	51,6
Capítulo 60				
Partida 60.02	60,1	31.006,8	-	-
Total Capítulo 60	60,1	31.006,8	-	-
Capítulo 61				
Partida 61.10	-	-	0,4	2.123,4
Total Capítulo 61	-	-	0,4	2.123,4
Capítulo 62				
Partida 62.03	0,9	7.824,2	-	-

II.2.2. COMERCIO EXTERIOR POR PAISES Y PARTIDAS. EUROPA. 1994

Partida 62.05	-	-	0,3	904,0
Partida 62.17	0,4	551,3	-	-
Total Capítulo 62	1,3	8.375,4	0,3	904,0
Capítulo 63				
Partida 63.04	-	-	-	46,0
Total Capítulo 63	-	-	-	46,0
Total Sección 11	61,4	39.382,2	41,3	9.786,9
Sección 12				
Capítulo 64				
Partida 64.02	-	-	0,2	1.073,3
Partida 64.03	-	-	1,7	7.267,1
Partida 64.04	-	231,4	1,1	1.905,9
Partida 64.05	-	-	1,5	3.383,9
Partida 64.06	-	-	2,1	3.739,0
Total Capítulo 64	-	231,4	6,6	17.369,2
Capítulo 65				
Partida 65.06	-	-	0,2	528,4
Total Capítulo 65	-	-	0,2	528,4
Capítulo 66				
Partida 66.01	-	100,3	-	-
Total Capítulo 66	-	100,3	-	-
Total Sección 12	-	331,7	6,8	17.897,6

SUIZA

PAÍSES PRODUCTOS	IMPORTACIONES		EXPORTACIONES	
	Toneladas	Miles ptas.	Toneladas	Miles ptas.

Sección 13				
Capítulo 68				
Partida 68.02	-	-	415,5	20.925,4
Partida 68.04	0,2	3.765,6	-	-
Partida 68.10	-	-	37,0	1.791,6
Partida 68.15	-	-	6,0	145,6
Total Capítulo 68	0,2	3.765,6	458,5	22.862,6
Capítulo 69				
Partida 69.13	-	-	3,9	900,8
Partida 69.14	-	-	22,2	3.308,6
Total Capítulo 69	-	-	26,1	4.209,4
Total Sección 13	0,2	3.765,6	484,6	27.072,0
Sección 15				
Capítulo 72				
Partida 72.12	-	-	0,2	2,0
Partida 72.23	11,3	6.652,2	-	-
Total Capítulo 72	11,3	6.652,2	0,2	2,0
Capítulo 73				
Partida 73.04	-	-	0,1	828,9
Partida 73.07	1,1	721,9	-	-
Partida 73.18	-	158,0	-	-
Partida 73.20	0,1	284,1	-	-
Partida 73.21	-	-	0,6	405,6
Partida 73.23	-	-	1,5	451,7
Partida 73.26	-	82,7	0,6	309,0
Total Capítulo 73	1,2	1.246,7	2,8	1.995,1
Capítulo 74				
Partida 74.11	0,2	17.661,8	-	-
Total Capítulo 74	0,2	17.661,8	-	-
Capítulo 76				
Partida 76.07	12,2	18.733,6	-	-
Partida 76.08	-	-	0,1	554,0
Partida 76.12	33,4	42.826,3	-	-
Partida 76.15	-	-	-	185,4
Total Capítulo 76	45,6	61.559,9	0,2	739,4
Capítulo 82				
Partida 82.05	0,5	495,6	-	-
Partida 82.06	-	67,2	-	-
Partida 82.07	-	-	-	3.433,7
Partida 82.08	-	1.085,5	-	-
Partida 82.11	-	1.312,2	-	430,0
Total Capítulo 82	0,6	2.960,5	-	3.863,7
Capítulo 83				
Partida 83.01	-	393,8	-	-
Partida 83.06	-	-	0,4	257,0
Partida 83.07	-	-	0,1	784,5
Total Capítulo 83	-	393,8	0,5	1.041,5
Total Sección 15	58,9	90.474,9	3,8	7.641,7
Sección 16				
Capítulo 84				
Partida 84.09	-	861,8	-	-
Partida 84.11	-	4.917,8	-	-

Partida 84.14	14,7	72.353,1	-	-
Partida 84.19	-	124,7	0,4	2.624,9
Partida 84.21	-	740,0	-	-
Partida 84.22	-	2.417,9	-	-
Partida 84.24	0,1	6.176,7	2,1	1.239,5
Partida 84.38	101,2	7.677,5	-	35,0
Partida 84.43	0,2	1.831,8	0,1	160,0
Partida 84.66	-	2.158,4	-	7.329,8
Partida 84.77	0,8	7.952,9	-	-
Partida 84.79	2,6	28.183,3	-	-
Partida 84.81	0,1	439,5	-	-
Partida 84.82	-	111,7	-	-
Partida 84.83	-	553,8	-	-
Partida 84.85	-	-	0,7	3.250,0
Total Capítulo 84	119,9	136.501,1	3,4	14.639,1
Capítulo 85				
Partida 85.01	0,3	1.329,1	-	-
Partida 85.04	-	201,5	-	-
Partida 85.05	-	-	-	10,0
Partida 85.11	-	126,0	-	-
Partida 85.15	1,4	73.353,0	-	-
Partida 85.16	1,2	2.475,4	-	-
Partida 85.22	-	-	-	160,0
Partida 85.24	-	-	-	63,8
Partida 85.31	-	195,2	-	-
Partida 85.36	-	110,0	-	-
Partida 85.47	-	-	-	235,5
Total Capítulo 85	2,9	77.790,2	-	469,3

SUIZA

PAÍSES PRODUCTOS	IMPORTACIONES		EXPORTACIONES	
	Toneladas	Miles ptas.	Toneladas	Miles ptas.

Total Sección 16	122,8	214.291,3	3,5	15.108,5
Sección 17				
Capítulo 87				
Partida 87.03	6,4	6.506,0	-	-
Partida 87.08	0,2	317,2	-	-
Total Capítulo 87	6,5	6.823,2	-	-
Total Sección 17	6,5	6.823,2	-	-
Sección 18				
Capítulo 90				
Partida 90.08	-	27,4	-	-
Partida 90.18	-	2.026,8	-	-
Partida 90.27	-	-	-	40,0
Partida 90.32	-	-	-	15,0
Total Capítulo 90	-	2.054,2	-	55,0
Capítulo 91				
Partida 91.14	-	71,2	-	-
Total Capítulo 91	-	71,2	-	-
Total Sección 18	-	2.125,4	-	55,0
Sección 20				
Capítulo 94				
Partida 94.01	0,3	876,4	13,1	21.164,5
Partida 94.03	-	278,7	0,7	1.020,0
Partida 94.04	-	9,9	-	-
Total Capítulo 94	0,3	1.165,0	13,8	22.184,5
Capítulo 95				
Partida 95.04	-	-	-	6.375,0
Total Capítulo 95	-	-	-	6.375,0
Capítulo 96				
Partida 96.03	0,2	1.063,1	-	-
Total Capítulo 96	0,2	1.063,1	-	-
Total Sección 20	0,5	2.228,1	13,9	28.559,5
Sección 99				
Capítulo 99				
Partida 99.90	3,5	5.155,0	-	-
Total Capítulo 99	3,5	5.155,0	-	-
Total Sección 99	3,5	5.155,0	-	-
TOTAL SUIZA	855,9	588.757,9	37.236,2	3.884.474,3
AUSTRIA				
Sección 01				
Capítulo 04				
Partida 04.06	9,4	6.987,0	-	-
Total Capítulo 04	9,4	6.987,0	-	-

II.2.2. COMERCIO EXTERIOR POR PAISES Y PARTIDAS. EUROPA. 1994

Total Sección 01	9,4	6.987,0	-	-
Sección 02				
Capítulo 06				
Partida 06.02	-	-	-	134,6
Partida 06.03	-	-	2,0	3.017,5
Total Capítulo 06	-	-	2,1	3.152,1
Capítulo 07				
Partida 07.02	-	-	1.294,8	110.138,0
Partida 07.03	-	-	7,4	2.755,1
Partida 07.04	-	-	760,1	49.917,2
Partida 07.05	-	-	4.542,1	390.459,0
Partida 07.07	-	-	21,6	2.162,5
Partida 07.08	-	-	111,9	22.866,5
Partida 07.09	-	-	2.204,4	217.517,0
Partida 07.10	-	-	100,2	14.497,5
Partida 07.11	-	-	13,5	7.647,7
Total Capítulo 07	-	-	9.056,1	817.960,4
Capítulo 08				
Partida 08.05	21,1	2.089,7	8.067,1	465.286,7
Partida 08.06	-	-	331,4	34.694,1
Partida 08.07	-	-	945,6	65.254,8
Partida 08.09	-	-	1.768,1	198.975,4
Partida 08.10	-	-	15,4	2.193,6
Partida 08.12	-	-	317,7	14.066,7
Partida 08.14	-	-	1,4	527,7

AUSTRIA

PAÍSES PRODUCTOS	IMPORTACIONES		EXPORTACIONES	
	Toneladas	Miles ptas.	Toneladas	Miles ptas.
Total Capítulo 08	21,1	2.089,7	11.446,6	780.999,1
Capítulo 09				
Partida 09.04	23,6	6.928,8	432,9	156.925,2
Partida 09.10	-	-	1,0	465,0
Total Capítulo 09	23,6	6.928,8	433,9	157.390,2
Total Sección 02	44,6	9.018,5	20.938,6	1.759.501,8
Sección 04				
Capítulo 16				
Partida 16.04	-	-	-	172,3
Total Capítulo 16	-	-	-	172,3
Capítulo 17				
Partida 17.01	-	-	36,1	4.176,4
Partida 17.04	-	-	131,8	47.535,8
Total Capítulo 17	-	-	167,9	51.712,2
Capítulo 20				
Partida 20.01	-	-	4,5	1.583,6
Partida 20.05	-	-	745,9	147.050,8
Partida 20.07	-	-	21,0	1.529,5
Partida 20.08	-	-	1.045,7	115.131,6
Partida 20.09	0,4	76,8	20,0	2.315,0
Total Capítulo 20	0,4	76,8	1.837,1	267.610,4
Capítulo 22				
Partida 22.02	11,0	2.357,9	-	-
Partida 22.03	15,0	1.701,0	-	-
Partida 22.04	-	-	1,0	411,1
Total Capítulo 22	26,0	4.058,9	1,0	411,1
Total Sección 04	26,4	4.135,7	2.006,1	319.906,0
Sección 06				
Capítulo 28				
Partida 28.35	-	-	-	1,5
Total Capítulo 28	-	-	-	1,5
Capítulo 29				
Partida 29.02	-	-	0,2	96,7
Partida 29.05	-	-	1,0	647,0
Partida 29.09	-	-	0,9	1.124,9
Partida 29.15	-	-	0,3	254,8
Partida 29.18	241,0	46.407,8	-	-
Total Capítulo 29	241,0	46.407,8	2,4	2.123,3
Capítulo 31				
Partida 31.05	65,8	38.311,5	-	-
Total Capítulo 31	65,8	38.311,5	-	-
Capítulo 32				
Partida 32.03	-	-	0,8	4.719,7
Total Capítulo 32	-	-	0,8	4.719,7
Capítulo 33				
Partida 33.01	-	-	3,6	3.567,3
Partida 33.02	-	-	1,3	2.487,8
Total Capítulo 33	-	-	4,8	6.055,1
Total Sección 06	306,8	84.719,3	8,0	12.899,6
Sección 07				

Capítulo 39				
Partida 39.01	157,5	12.464,1	-	-
Partida 39.03	66,0	10.828,0	-	-
Partida 39.23	1,0	576,8	-	-
Total Capítulo 39	224,5	23.868,9	-	-
Capítulo 40				
Partida 40.16	-	-	1,8	3.007,8
Total Capítulo 40	-	-	1,8	3.007,8
Total Sección 07	224,5	23.868,9	1,8	3.007,8
Sección 08				
Capítulo 41				
Partida 41.04	4,5	8.495,7	-	-
Partida 41.05	-	-	0,3	846,4
Partida 41.06	-	253,6	-	-
Total Capítulo 41	4,5	8.749,4	0,3	846,4
Total Sección 08	4,5	8.749,4	0,3	846,4
Sección 09				
Capítulo 44				
Partida 44.09	-	-	0,3	364,3
Partida 44.10	39,7	8.360,9	-	-
Total Capítulo 44	39,7	8.360,9	0,3	364,3

AUSTRIA

PAÍSES PRODUCTOS	IMPORTACIONES		EXPORTACIONES	
	Toneladas	Miles ptas.	Toneladas	Miles ptas.
Total Sección 09	39,7	8.360,9	0,3	364,3
Sección 10				
Capítulo 48				
Partida 48.10	64,7	9.484,5	-	-
Total Capítulo 48	64,7	9.484,5	-	-
Total Sección 10	64,7	9.484,5	-	-
Sección 11				
Capítulo 52				
Partida 52.09	-	146,3	-	-
Total Capítulo 52	-	146,3	-	-
Capítulo 54				
Partida 54.07	-	-	0,1	515,1
Partida 54.08	-	13,0	-	-
Total Capítulo 54	-	13,0	0,1	515,1
Capítulo 55				
Partida 55.12	-	31,4	-	-
Partida 55.16	-	70,4	-	-
Total Capítulo 55	-	101,9	-	-
Capítulo 61				
Partida 61.04	-	21,1	-	-
Partida 61.05	-	8,3	-	-
Partida 61.10	-	11,0	0,2	1.437,7
Partida 61.11	-	11,7	-	-
Total Capítulo 61	-	52,1	0,2	1.437,7
Capítulo 62				
Partida 62.01	-	506,3	-	-
Partida 62.03	-	54,0	-	-
Partida 62.05	-	-	0,3	979,3
Partida 62.14	-	271,6	-	-
Partida 62.15	-	109,7	-	-
Total Capítulo 62	-	941,6	0,3	979,3
Total Sección 11	0,1	1.255,0	0,6	2.932,1
Sección 12				
Capítulo 64				
Partida 64.02	-	-	0,3	1.477,1
Partida 64.03	-	249,4	3,7	13.704,4
Partida 64.04	-	-	0,2	792,7
Partida 64.05	-	-	1,3	3.891,7
Total Capítulo 64	-	249,4	5,4	19.865,8
Capítulo 65				
Partida 65.06	-	-	-	116,5
Total Capítulo 65	-	-	-	116,5
Total Sección 12	-	249,4	5,4	19.982,3
Sección 13				
Capítulo 69				
Partida 69.10	-	-	41,4	23.742,5
Partida 69.14	-	-	0,7	304,5
Total Capítulo 69	-	-	42,2	24.047,0
Capítulo 70				
Partida 70.09	-	-	0,3	308,0
Partida 70.19	1,8	1.781,6	-	-

II.2.2. COMERCIO EXTERIOR POR PAISES Y PARTIDAS. EUROPA. 1994

Total Capítulo 70	1,8	1.781,6	0,3	308,0
Total Sección 13	1,8	1.781,6	42,5	24.355,0
Sección 15				
Capítulo 76				
Partida 76.15	-	-	0,1	214,9
Total Capítulo 76	-	-	0,1	214,9
Capítulo 82				
Partida 82.07	-	68,4	-	-
Total Capítulo 82	-	68,4	-	-
Total Sección 15	-	68,4	0,1	214,9
Sección 16				
Capítulo 84				
Partida 84.09	2,0	7.403,6	-	-
Partida 84.18	-	-	-	350,0
Partida 84.19	-	-	0,4	276,5
Partida 84.24	-	172,0	-	-
Partida 84.28	7,7	11.338,9	-	-
Partida 84.53	-	-	0,2	161,0
Partida 84.71	-	-	-	750,0
Partida 84.77	4,0	9.474,4	-	-

ANDORRA

PAÍSES PRODUCTOS	IMPORTACIONES		EXPORTACIONES	
	Toneladas	Miles ptas.	Toneladas	Miles ptas.
Partida 84.81	-	490,1	-	-
Partida 84.83	1,7	14.608,2	-	49,8
Total Capítulo 84	15,6	43.487,1	0,7	1.587,3
Capítulo 85				
Partida 85.04	-	688,4	-	-
Partida 85.07	73,8	16.713,4	-	-
Partida 85.21	20,8	110.258,4	-	-
Partida 85.28	222,5	386.264,6	-	-
Partida 85.43	-	34,9	-	-
Total Capítulo 85	317,1	513.959,7	-	-
Total Sección 16	332,7	557.446,8	0,7	1.587,3
Sección 17				
Capítulo 87				
Partida 87.14	-	-	0,2	623,1
Total Capítulo 87	-	-	0,2	623,1
Total Sección 17	-	-	0,2	623,1
Sección 18				
Capítulo 90				
Partida 90.03	-	248,3	-	-
Total Capítulo 90	-	248,3	-	-
Total Sección 18	-	248,3	-	-
Sección 20				
Capítulo 94				
Partida 94.01	-	-	1,7	3.011,3
Partida 94.03	-	-	111,5	69.202,1
Total Capítulo 94	-	-	113,2	72.213,4
Capítulo 95				
Partida 95.03	0,3	373,3	6,7	10.083,4
Total Capítulo 95	0,3	373,3	6,7	10.083,4
Capítulo 96				
Partida 96.08	-	4,9	-	-
Partida 96.13	0,2	651,9	-	-
Total Capítulo 96	0,2	656,8	-	-
Total Sección 20	0,4	1.030,1	119,9	82.296,8
TOTAL AUSTRIA	1.055,7	717.403,8	23.124,5	2.228.517,3

ISLAS FEROE

Sección 06				
Capítulo 32				
Partida 32.08	0,6	3.164,0	-	-
Total Capítulo 32	0,6	3.164,0	-	-
Total Sección 06	0,6	3.164,0	-	-
TOTAL ISLAS FEROE	0,6	3.164,0	-	-

ANDORRA

Sección 01				
Capítulo 04				
Partida 04.09	-	-	1,2	739,9
Total Capítulo 04	-	-	1,2	739,9
Total Sección 01	-	-	1,2	739,9
Sección 02				
Capítulo 07				
Partida 07.09	-	-	0,2	81,0
Total Capítulo 07	-	-	0,2	81,0
Capítulo 08				
Partida 08.02	-	-	-	68,4
Partida 08.05	-	-	59,6	6.620,8
Partida 08.09	-	-	0,6	102,9
Total Capítulo 08	-	-	60,3	6.792,1
Capítulo 09				
Partida 09.04	-	-	0,3	155,3

ANDORRA

PAÍSES PRODUCTOS	IMPORTACIONES		EXPORTACIONES	
	Toneladas	Miles ptas.	Toneladas	Miles ptas.
Partida 09.10	-	-	3,4	2.016,3
Total Capítulo 09	-	-	3,8	2.171,6
Total Sección 02	-	-	64,2	9.044,7
Sección 03				
Capítulo 15				
Partida 15.12	9,9	1.323,0	19,4	2.590,9
Total Capítulo 15	9,9	1.323,0	19,4	2.590,9
Total Sección 03	9,9	1.323,0	19,4	2.590,9
Sección 04				
Capítulo 16				
Partida 16.02	1,0	785,0	0,8	263,0
Partida 16.04	-	-	0,5	1.555,4
Partida 16.05	-	-	4,2	4.621,8
Total Capítulo 16	1,0	785,0	5,5	6.440,2
Capítulo 17				
Partida 17.04	-	-	92,2	30.334,7
Total Capítulo 17	-	-	92,2	30.334,7
Capítulo 18				
Partida 18.06	-	-	-	47,8
Total Capítulo 18	-	-	-	47,8
Capítulo 19				
Partida 19.01	-	-	8,5	4.198,6
Partida 19.02	-	-	3,2	953,2
Partida 19.05	-	-	0,4	428,7
Total Capítulo 19	-	-	12,2	5.580,5
Capítulo 20				
Partida 20.01	-	-	4,2	2.000,2
Partida 20.02	-	-	25,4	1.666,5
Partida 20.03	-	-	23,2	3.939,0
Partida 20.04	-	-	1,7	1.274,7
Partida 20.05	-	-	140,2	31.657,7
Partida 20.06	-	-	2,6	617,3
Partida 20.07	-	-	41,2	13.245,6
Partida 20.08	-	-	141,0	16.222,0
Partida 20.09	-	-	454,0	35.659,5
Total Capítulo 20	-	-	833,4	106.282,5
Capítulo 21				
Partida 21.03	-	-	6,2	1.000,8
Partida 21.04	-	-	2,7	946,3
Partida 21.06	-	-	5,8	4.842,9
Total Capítulo 21	-	-	14,7	6.790,0
Capítulo 22				
Partida 22.01	-	-	21,4	298,1
Partida 22.02	-	-	59,7	7.922,9
Partida 22.04	-	-	180,3	11.426,0
Partida 22.05	-	-	11,5	971,6
Partida 22.08	-	-	20,3	14.329,9
Partida 22.09	-	-	8,6	547,5
Total Capítulo 22	-	-	301,7	35.496,0
Total Sección 04	1,0	785,0	1.259,8	190.971,6
Sección 05				
Capítulo 25				
Partida 25.16	-	-	70,0	257,6
Total Capítulo 25	-	-	70,0	257,6

II.2.2. COMERCIO EXTERIOR POR PAISES Y PARTIDAS. EUROPA. 1994

Total Sección 05	-	-	70,0	257,6
Sección 06				
Capítulo 28				
Partida 28.28	-	-	2,8	116,2
Total Capítulo 28	-	-	2,8	116,2
Capítulo 32				
Partida 32.08	-	-	1,6	828,1
Partida 32.14	-	-	0,5	127,9
Total Capítulo 32	-	-	2,1	956,1
Capítulo 33				
Partida 33.03	-	-	49,2	10.192,1
Partida 33.04	-	-	0,6	3.528,4
Partida 33.05	-	-	1,7	680,9
Partida 33.07	-	-	0,4	1.486,7
Total Capítulo 33	-	-	51,9	15.888,1
Capítulo 34				
Partida 34.01	-	-	9,9	1.345,4
Partida 34.02	-	-	58,6	6.348,5
Partida 34.04	-	-	0,6	35,1
Partida 34.05	-	-	4,8	278,3

ANDORRA

PAÍSES PRODUCTOS	IMPORTACIONES		EXPORTACIONES	
	Toneladas	Miles ptas.	Toneladas	Miles ptas.
Total Capítulo 34	-	-	73,8	8.007,2
Capítulo 38				
Partida 38.08	-	-	0,1	44,6
Partida 38.19	-	-	0,3	721,4
Total Capítulo 38	-	-	0,5	766,0
Total Sección 06	-	-	131,1	25.733,7
Sección 07				
Capítulo 39				
Partida 39.20	-	-	32,5	3.745,4
Partida 39.23	-	-	3,7	1.285,3
Partida 39.24	-	-	0,3	591,7
Partida 39.26	-	-	1,9	1.455,1
Total Capítulo 39	-	-	38,4	7.077,5
Total Sección 07	-	-	38,4	7.077,5
Sección 08				
Capítulo 42				
Partida 42.02	-	-	1,0	3.480,4
Partida 42.03	-	-	-	179,6
Partida 42.05	-	-	-	30,0
Total Capítulo 42	-	-	1,0	3.690,0
Total Sección 08	-	-	1,0	3.690,0
Sección 09				
Capítulo 44				
Partida 44.09	-	-	1,0	1.201,9
Partida 44.14	-	-	0,3	142,3
Total Capítulo 44	-	-	1,3	1.344,2
Total Sección 09	-	-	1,3	1.344,2
Sección 10				
Capítulo 48				
Partida 48.18	-	-	13,3	3.041,8
Partida 48.19	-	-	2,7	974,4
Total Capítulo 48	-	-	16,0	4.016,2
Capítulo 49				
Partida 49.11	-	-	-	54,0
Total Capítulo 49	-	-	-	54,0
Total Sección 10	-	-	16,0	4.070,2
Sección 11				
Capítulo 54				
Partida 54.07	-	-	-	2,5
Partida 54.08	-	-	-	172,5
Total Capítulo 54	-	-	-	175,0
Capítulo 55				
Partida 55.12	-	-	-	162,9
Partida 55.15	-	-	-	29,0
Total Capítulo 55	-	-	-	191,9
Capítulo 56				
Partida 56.02	-	-	-	75,5
Total Capítulo 56	-	-	-	75,5
Capítulo 57				
Partida 57.02	-	-	1,4	361,9
Partida 57.05	-	-	0,6	163,4

Total Capítulo 57	-	-	2,0	525,3
Capítulo 60				
Partida 60.01	-	-	-	61,1
Total Capítulo 60	-	-	-	61,1
Capítulo 61				
Partida 61.04	-	-	-	89,4
Partida 61.05	-	-	-	48,7
Partida 61.09	-	-	-	21,3
Partida 61.10	-	-	-	20,1
Partida 61.11	-	-	-	242,3
Partida 61.12	-	-	-	563,0
Partida 61.14	-	-	-	427,3
Partida 61.15	-	50,0	-	48,7
Total Capítulo 61	-	50,0	0,2	1.460,8
Capítulo 62				
Partida 62.03	-	-	0,9	2.315,2
Partida 62.04	-	-	1,0	4.300,7
Partida 62.05	-	-	-	302,2
Partida 62.07	-	-	-	55,0
Partida 62.11	0,2	1.038,1	0,6	4.066,9
Partida 62.12	-	-	-	167,1

ANDORRA

PAÍSES PRODUCTOS	IMPORTACIONES		EXPORTACIONES	
	Toneladas	Miles ptas.	Toneladas	Miles ptas.
Total Capítulo 62	0,2	1.038,1	2,6	11.207,1
Capítulo 63				
Partida 63.02	-	-	0,3	329,4
Total Capítulo 63	-	-	0,3	329,4
Total Sección 11	0,2	1.088,1	5,2	14.026,0
Sección 12				
Capítulo 64				
Partida 64.03	-	-	0,2	660,1
Partida 64.04	-	-	3,8	2.534,7
Partida 64.05	-	-	1,1	919,9
Total Capítulo 64	-	-	5,1	4.114,7
Capítulo 65				
Partida 65.06	-	-	0,3	1.161,1
Total Capítulo 65	-	-	0,3	1.161,1
Total Sección 12	-	-	5,4	5.275,8
Sección 13				
Capítulo 69				
Partida 69.13	-	-	14,7	1.173,7
Total Capítulo 69	-	-	14,7	1.173,7
Total Sección 13	-	-	14,7	1.173,7
Sección 14				
Capítulo 71				
Partida 71.17	0,1	1.408,0	-	-
Total Capítulo 71	0,1	1.408,0	-	-
Total Sección 14	0,1	1.408,0	-	-
Sección 15				
Capítulo 73				
Partida 73.08	-	-	11,9	3.587,8
Partida 73.23	-	-	7,7	2.257,5
Partida 73.24	-	-	0,4	1.946,5
Partida 73.26	-	-	16,9	4.730,5
Total Capítulo 73	-	-	37,0	12.522,4
Capítulo 76				
Partida 76.15	-	-	1,0	2.114,3
Partida 76.16	-	-	-	87,1
Total Capítulo 76	-	-	1,0	2.201,3
Capítulo 82				
Partida 82.05	-	-	-	24,2
Total Capítulo 82	-	-	-	24,2
Capítulo 83				
Partida 83.01	-	-	-	71,3
Partida 83.02	-	-	-	8,0
Partida 83.06	-	-	0,1	524,0
Partida 83.10	-	-	-	8,0
Total Capítulo 83	-	-	0,2	611,2
Total Sección 15	-	-	38,1	15.359,2
Sección 16				
Capítulo 84				
Partida 84.14	-	-	0,1	349,7
Partida 84.24	-	-	10,0	4.131,8
Total Capítulo 84	-	-	10,2	4.481,4

II.2.2. COMERCIO EXTERIOR POR PAISES Y PARTIDAS. EUROPA. 1994

Capítulo 85				
Partida 85.02	-	-	2,0	1.500,0
Partida 85.09	-	-	-	24,8
Partida 85.16	-	-	0,3	774,4
Partida 85.28	-	-	0,1	499,1
Total Capítulo 85	-	-	2,5	2.798,3
Total Sección 16	-	-	12,7	7.279,7
Sección 17				
Capítulo 87				
Partida 87.01	1,0	30,0	-	-
Partida 87.03	-	-	1,5	4.400,0
Partida 87.15	-	-	-	86,6
Total Capítulo 87	1,0	30,0	1,5	4.486,6
Total Sección 17	1,0	30,0	1,5	4.486,6
Sección 18				
Capítulo 91				
Partida 91.03	-	-	-	9,0

GIBRALTAR

PAÍSES PRODUCTOS	IMPORTACIONES		EXPORTACIONES	
	Toneladas	Miles ptas.	Toneladas	Miles ptas.
Total Capítulo 91	-	-	-	9,0
Total Sección 18	-	-	-	9,0
Sección 20				
Capítulo 94				
Partida 94.01	-	125,0	33,3	31.939,9
Partida 94.03	0,6	553,8	12,2	12.748,2
Partida 94.04	-	-	0,1	122,7
Partida 94.05	-	49,8	-	-
Total Capítulo 94	0,7	728,5	45,6	44.810,7
Capítulo 95				
Partida 95.03	-	-	10,6	14.183,4
Partida 95.05	-	121,1	-	236,3
Partida 95.06	-	-	0,2	240,0
Total Capítulo 95	-	121,1	10,8	14.659,7
Total Sección 20	0,7	849,7	56,5	59.470,4
Sección 99				
Capítulo 99				
Partida 99.90	0,9	75,0	-	-
Total Capítulo 99	0,9	75,0	-	-
Total Sección 99	0,9	75,0	-	-
TOTAL ANDORRA	13,7	5.558,7	1.736,4	352.600,7

GIBRALTAR

Sección 01				
Capítulo 02				
Partida 02.10	-	-	1,7	2.811,8
Total Capítulo 02	-	-	1,7	2.811,8
Capítulo 04				
Partida 04.09	-	-	0,2	188,4
Total Capítulo 04	-	-	0,2	188,4
Total Sección 01	-	-	2,0	3.000,2
Sección 02				
Capítulo 09				
Partida 09.04	-	-	0,3	118,4
Partida 09.09	-	-	-	47,5
Partida 09.10	-	-	-	19,0
Total Capítulo 09	-	-	0,4	184,9
Capítulo 12				
Partida 12.07	-	-	-	28,5
Partida 12.11	-	-	0,1	127,0
Total Capítulo 12	-	-	0,1	155,5
Total Sección 02	-	-	0,5	340,4
Sección 04				
Capítulo 16				
Partida 16.01	-	-	5,7	5.271,1
Partida 16.02	-	-	0,5	414,8
Partida 16.05	-	-	0,2	66,5
Total Capítulo 16	-	-	6,4	5.752,4
Capítulo 17				

Partida 17.04	-	-	3,3	1.420,1
Total Capítulo 17	-	-	3,3	1.420,1
Capítulo 19				
Partida 19.05	-	-	2,1	498,5
Total Capítulo 19	-	-	2,1	498,5
Capítulo 20				
Partida 20.02	-	-	0,8	62,3
Partida 20.03	-	-	0,4	95,9
Partida 20.04	-	-	0,3	69,6
Partida 20.05	-	-	3,0	485,6
Partida 20.06	-	-	1,6	203,0
Partida 20.07	-	-	2,6	1.108,8
Partida 20.09	-	-	63,0	4.854,2
Total Capítulo 20	-	-	71,6	6.879,2
Capítulo 22				
Partida 22.01	-	-	19,0	554,2
Partida 22.02	-	-	4,7	355,4
Partida 22.04	-	-	14,3	1.761,2
Partida 22.05	-	-	3,1	292,4

GIBRALTAR

PAÍSES PRODUCTOS	IMPORTACIONES		EXPORTACIONES	
	Toneladas	Miles ptas.	Toneladas	Miles ptas.
Partida 22.08	-	-	0,9	727,7
Total Capítulo 22	-	-	42,1	3.690,8
Total Sección 04	-	-	125,5	18.241,0
Sección 06				
Capítulo 34				
Partida 34.02	-	-	5,5	446,2
Total Capítulo 34	-	-	5,5	446,2
Total Sección 06	-	-	5,5	446,2
Sección 07				
Capítulo 39				
Partida 39.23	-	-	-	3,0
Partida 39.25	-	-	-	28,3
Partida 39.26	-	-	-	1,1
Total Capítulo 39	-	-	-	32,4
Capítulo 40				
Partida 40.16	-	-	-	2,1
Total Capítulo 40	-	-	-	2,1
Total Sección 07	-	-	-	34,5
Sección 09				
Capítulo 44				
Partida 44.09	-	-	2,6	1.557,1
Partida 44.11	-	-	-	9,0
Total Capítulo 44	-	-	2,7	1.566,1
Total Sección 09	-	-	2,7	1.566,1
Sección 11				
Capítulo 54				
Partida 54.07	-	-	-	68,9
Total Capítulo 54	-	-	-	68,9
Capítulo 55				
Partida 55.01	-	-	-	2,2
Total Capítulo 55	-	-	-	2,2
Capítulo 56				
Partida 56.07	-	-	0,2	199,4
Total Capítulo 56	-	-	0,2	199,4
Capítulo 61				
Partida 61.09	-	-	0,1	69,9
Partida 61.10	-	-	-	70,2
Total Capítulo 61	-	-	0,2	140,1
Capítulo 62				
Partida 62.01	-	-	-	51,6
Partida 62.02	-	-	-	207,1
Partida 62.03	-	-	-	1.567,8
Partida 62.05	-	-	0,1	216,8
Total Capítulo 62	-	-	0,3	2.043,3
Total Sección 11	-	-	0,8	2.453,9
Sección 12				
Capítulo 64				
Partida 64.04	-	-	0,5	524,6
Total Capítulo 64	-	-	0,5	524,6
Total Sección 12	-	-	0,5	524,6
Sección 13				

II.2.2. COMERCIO EXTERIOR POR PAISES Y PARTIDAS. EUROPA. 1994

Capítulo 69				
Partida 69.13	-	-	0,2	196,8
Total Capítulo 69	-	-	0,2	196,8
Capítulo 70				
Partida 70.09	-	-	0,1	150,5
Total Capítulo 70	-	-	0,1	150,5
Total Sección 13	-	-	0,3	347,3
Sección 15				
Capítulo 73				
Partida 73.23	-	-	0,1	141,9
Partida 73.26	-	-	-	15,4
Total Capítulo 73	-	-	0,1	157,3
Capítulo 76				
Partida 76.06	-	-	-	44,6
Partida 76.16	-	-	0,1	56,0
Total Capítulo 76	-	-	0,2	100,7

MALTA

PAÍSES PRODUCTOS	IMPORTACIONES		EXPORTACIONES	
	Toneladas	Miles ptas.	Toneladas	Miles ptas.
Capítulo 82				
Partida 82.01	-	-	-	10,1
Partida 82.10	-	-	-	5,8
Partida 82.13	-	-	-	6,3
Partida 82.15	-	-	-	7,7
Total Capítulo 82	-	-	-	29,9
Capítulo 83				
Partida 83.01	-	-	-	134,7
Partida 83.07	-	-	-	20,8
Total Capítulo 83	-	-	0,1	155,6
Total Sección 15	-	-	0,5	443,4
Sección 16				
Capítulo 84				
Partida 84.83	-	-	-	1,5
Total Capítulo 84	-	-	-	1,5
Total Sección 16	-	-	-	1,5
Sección 20				
Capítulo 94				
Partida 94.01	-	-	12,2	11.031,3
Partida 94.03	-	-	31,6	21.734,3
Partida 94.04	-	-	34,8	1.983,4
Partida 94.05	-	-	-	4,0
Total Capítulo 94	-	-	78,6	34.753,0
Total Sección 20	-	-	78,6	34.753,0
TOTAL GIBRALTAR	-	-	216,9	62.152,2

MALTA

Sección 02				
Capítulo 06				
Partida 06.02	-	-	2,0	1.585,5
Total Capítulo 06	-	-	2,0	1.585,5
Capítulo 08				
Partida 08.05	-	-	20,2	907,2
Total Capítulo 08	-	-	20,2	907,2
Total Sección 02	-	-	22,2	2.492,7
Sección 04				
Capítulo 17				
Partida 17.01	-	-	9,9	680,5
Partida 17.04	-	-	22,9	7.734,1
Total Capítulo 17	-	-	32,8	8.414,6
Capítulo 20				
Partida 20.01	-	-	1,9	354,0
Partida 20.05	-	-	88,3	9.142,5
Partida 20.07	-	-	14,4	1.231,2
Partida 20.08	-	-	228,2	21.330,6
Total Capítulo 20	-	-	332,8	32.058,2
Total Sección 04	-	-	365,6	40.472,8
Sección 06				
Capítulo 29				
Partida 29.24	-	-	1,4	3.509,2
Total Capítulo 29	-	-	1,4	3.509,2

Capítulo 30				
Partida 30.04	-	-	-	1.520,3
Total Capítulo 30	-	-	-	1.520,3
Total Sección 06	-	-	1,4	5.029,6
Sección 07				
Capítulo 39				
Partida 39.23	-	-	1,0	510,5
Total Capítulo 39	-	-	1,0	510,5
Total Sección 07	-	-	1,0	510,5
Sección 08				
Capítulo 42				
Partida 42.02	-	-	-	53,6
Total Capítulo 42	-	-	-	53,6

MALTA

PAÍSES PRODUCTOS	IMPORTACIONES		EXPORTACIONES	
	Toneladas	Miles ptas.	Toneladas	Miles ptas.
Total Sección 08	-	-	-	53,6
Sección 09				
Capítulo 44				
Partida 44.09	-	-	1,2	1.269,5
Total Capítulo 44	-	-	1,2	1.269,5
Total Sección 09	-	-	1,2	1.269,5
Sección 10				
Capítulo 48				
Partida 48.14	-	-	-	144,0
Total Capítulo 48	-	-	-	144,0
Total Sección 10	-	-	-	144,0
Sección 11				
Capítulo 54				
Partida 54.07	-	-	0,5	914,0
Total Capítulo 54	-	-	0,5	914,0
Capítulo 55				
Partida 55.15	-	-	-	5,0
Total Capítulo 55	-	-	-	5,0
Capítulo 57				
Partida 57.03	-	-	1,5	1.610,2
Total Capítulo 57	-	-	1,5	1.610,2
Capítulo 60				
Partida 60.02	-	-	1,5	2.216,6
Total Capítulo 60	-	-	1,5	2.216,6
Capítulo 61				
Partida 61.09	-	-	0,2	368,4
Total Capítulo 61	-	-	0,2	368,4
Capítulo 62				
Partida 62.01	-	-	0,5	753,0
Partida 62.02	-	-	0,2	500,0
Partida 62.03	-	-	2,8	4.641,6
Partida 62.11	-	-	0,2	167,1
Total Capítulo 62	-	-	3,7	6.061,6
Total Sección 11	-	-	7,5	11.175,8
Sección 16				
Capítulo 84				
Partida 84.24	-	-	36,0	11.327,5
Total Capítulo 84	-	-	36,0	11.327,5
Total Sección 16	-	-	36,0	11.327,5
Sección 20				
Capítulo 94				
Partida 94.01	-	-	7,6	14.483,1
Partida 94.03	-	-	1,3	1.172,1
Partida 94.04	-	-	-	590,0
Total Capítulo 94	-	-	8,9	16.245,1
Capítulo 95				
Partida 95.03	-	-	0,3	365,9
Total Capítulo 95	-	-	0,3	365,9
Total Sección 20	-	-	9,1	16.611,1
TOTAL MALTA	-	-	444,0	89.086,9

II.2.2. COMERCIO EXTERIOR POR PAISES Y PARTIDAS. EUROPA. 1994

TURQUÍA

Sección 02

Capítulo 06				
Partida 06.02	-	-	-	18,3
Total Capítulo 06	-	-	-	18,3
Capítulo 07				
Partida 07.11	615,9	194.406,8	-	-
Partida 07.12	5,6	1.583,0	-	-
Partida 07.13	689,0	59.393,4	-	-
Total Capítulo 07	1.310,5	255.383,2	-	-
Capítulo 08				
Partida 08.02	140,7	74.224,5	-	-
Partida 08.05	43,6	4.598,0	-	-
Partida 08.06	1,4	204,5	-	-

TURQUÍA

PAÍSES PRODUCTOS	IMPORTACIONES		EXPORTACIONES	
	Toneladas	Miles ptas.	Toneladas	Miles ptas.
Total Capítulo 08	185,7	79.027,0	-	-
Capítulo 09				
Partida 09.09	37,0	5.590,9	-	-
Partida 09.10	7,9	1.302,1	-	-
Total Capítulo 09	44,9	6.893,0	-	-
Capítulo 12				
Partida 12.07	12,0	2.102,4	-	-
Partida 12.11	182,7	22.493,4	-	-
Partida 12.12	33,0	5.124,6	-	-
Total Capítulo 12	227,7	29.720,4	-	-
Total Sección 02	1.768,9	371.023,6	-	18,3
Sección 04				
Capítulo 17				
Partida 17.01	6.666,7	431.691,7	46,7	2.851,5
Partida 17.04	-	-	303,7	80.916,6
Total Capítulo 17	6.666,7	431.691,7	350,4	83.768,1
Capítulo 20				
Partida 20.01	137,8	18.377,0	-	-
Partida 20.05	134,3	30.885,3	-	-
Partida 20.08	13,5	2.449,5	-	-
Total Capítulo 20	285,6	51.711,8	-	-
Total Sección 04	6.952,3	483.403,5	350,4	83.768,1
Sección 05				
Capítulo 25				
Partida 25.23	32.254,0	185.545,8	-	-
Total Capítulo 25	32.254,0	185.545,8	-	-
Capítulo 27				
Partida 27.10	-	-	14.344,3	560.114,7
Total Capítulo 27	-	-	14.344,3	560.114,7
Total Sección 05	32.254,0	185.545,8	14.344,3	560.114,7
Sección 06				
Capítulo 28				
Partida 28.14	2.836,7	76.817,3	-	-
Total Capítulo 28	2.836,7	76.817,3	-	-
Capítulo 29				
Partida 29.32	-	-	0,8	3.219,4
Partida 29.33	-	-	0,1	8.353,9
Partida 29.34	-	-	0,4	13.187,8
Total Capítulo 29	-	-	1,3	24.761,2
Capítulo 31				
Partida 31.02	3.751,8	68.282,4	-	-
Partida 31.04	-	-	10.500,0	234.958,3
Total Capítulo 31	3.751,8	68.282,4	10.500,0	234.958,3
Capítulo 32				
Partida 32.03	-	-	0,1	332,2
Total Capítulo 32	-	-	0,1	332,2
Total Sección 06	6.588,4	145.099,7	10.501,4	260.051,7
Sección 07				
Capítulo 39				
Partida 39.23	0,4	3,2	-	-
Partida 39.26	-	-	0,1	166,0
Total Capítulo 39	0,4	3,2	0,1	166,0
Total Sección 07	0,4	3,2	0,1	166,0
Sección 08				
Capítulo 41				

Partida 41.04	167,6	53.914,8	12,0	26.000,0
Partida 41.05	-	-	12,0	26.678,9
Total Capítulo 41	167,6	53.914,8	24,0	52.678,9
Total Sección 08	167,6	53.914,8	24,0	52.678,9
Sección 09				
Capítulo 44				
Partida 44.14	-	-	-	221,1
Total Capítulo 44	-	-	-	221,1
Total Sección 09	-	-	-	221,1
Sección 10				
Capítulo 48				
Partida 48.19	-	-	6,4	2.261,0

TURQUÍA

PAÍSES PRODUCTOS	IMPORTACIONES		EXPORTACIONES	
	Toneladas	Miles ptas.	Toneladas	Miles ptas.
Total Capítulo 48	-	-	6,4	2.261,0
Total Sección 10	-	-	6,4	2.261,0
Sección 11				
Capítulo 55				
Partida 55.09	7,5	4.338,5	-	-
Total Capítulo 55	7,5	4.338,5	-	-
Capítulo 57				
Partida 57.02	34,8	12.802,1	-	-
Total Capítulo 57	34,8	12.802,1	-	-
Total Sección 11	42,3	17.140,6	-	-
Sección 15				
Capítulo 73				
Partida 73.04	1.256,1	80.186,5	-	-
Total Capítulo 73	1.256,1	80.186,5	-	-
Total Sección 15	1.256,1	80.186,5	-	-
Sección 16				
Capítulo 84				
Partida 84.19	-	-	13,5	24.660,0
Total Capítulo 84	-	-	13,5	24.660,0
Capítulo 85				
Partida 85.40	-	-	10,4	10.833,6
Total Capítulo 85	-	-	10,4	10.833,6
Total Sección 16	-	-	23,9	35.493,6
Sección 17				
Capítulo 87				
Partida 87.08	-	-	3,8	601,8
Total Capítulo 87	-	-	3,8	601,8
Total Sección 17	-	-	3,8	601,8
TOTAL TURQUÍA	49.030,0	1.336.317,7	25.254,4	995.375,2
ESTONIA				
Sección 02				
Capítulo 08				
Partida 08.05	-	-	203,6	13.701,5
Total Capítulo 08	-	-	203,6	13.701,5
Total Sección 02	-	-	203,6	13.701,5
Sección 04				
Capítulo 22				
Partida 22.04	-	-	37,2	1.684,0
Total Capítulo 22	-	-	37,2	1.684,0
Total Sección 04	-	-	37,2	1.684,0
Sección 20				
Capítulo 95				
Partida 95.03	-	-	0,1	283,0
Total Capítulo 95	-	-	0,1	283,0
Total Sección 20	-	-	0,1	283,0
TOTAL ESTONIA	-	-	240,9	15.668,5

II.2.2. COMERCIO EXTERIOR POR PAISES Y PARTIDAS. EUROPA. 1994

LETONIA

Sección 02

Capítulo 07

Partida 07.02	-	-	86,4	7.560,0
Total Capítulo 07	-	-	86,4	7.560,0

Capítulo 08

Partida 08.05	-	-	24,2	1.675,6
Total Capítulo 08	-	-	24,2	1.675,6

LITUANIA

PAÍSES PRODUCTOS	IMPORTACIONES		EXPORTACIONES	
	Toneladas	Miles ptas.	Toneladas	Miles ptas.

Total Sección 02 - - 110,6 9.235,6

Sección 04

Capítulo 17

Partida 17.01	-	-	3,3	149,0
Total Capítulo 17	-	-	3,3	149,0

Capítulo 20

Partida 20.02	-	-	7,2	433,9
Partida 20.03	-	-	5,6	1.120,0
Partida 20.05	-	-	74,1	7.514,8
Partida 20.08	-	-	16,9	2.086,9
Partida 20.09	-	-	269,8	17.847,5
Total Capítulo 20	-	-	373,6	29.003,0

Capítulo 22

Partida 22.04	-	-	83,8	13.094,2
Partida 22.05	-	-	350,3	28.413,1
Partida 22.08	-	-	46,2	13.399,0
Total Capítulo 22	-	-	480,3	54.906,3

Total Sección 04 - - 857,1 84.058,3

Sección 07

Capítulo 39

Partida 39.26	-	-	-	3,7
Total Capítulo 39	-	-	-	3,7

Total Sección 07 - - - 3,7

Sección 08

Capítulo 42

Partida 42.02	-	-	-	163,7
Partida 42.03	-	-	-	20,2
Total Capítulo 42	-	-	-	183,8

Total Sección 08 - - - 183,8

TOTAL LETONIA - - 967,8 93.481,4

LITUANIA

Sección 02

Capítulo 07

Partida 07.02	-	-	89,6	9.845,9
Partida 07.04	-	-	5,3	392,6
Partida 07.05	-	-	0,5	51,0
Partida 07.07	-	-	46,2	4.290,7
Partida 07.09	-	-	32,8	4.246,6
Total Capítulo 07	-	-	174,4	18.826,7

Capítulo 08

Partida 08.05	-	-	1.309,4	97.403,4
Partida 08.06	-	-	47,3	4.665,4
Partida 08.07	-	-	31,6	3.035,6
Partida 08.08	-	-	16,3	1.487,1
Partida 08.09	-	-	360,5	94.192,6
Total Capítulo 08	-	-	1.765,0	200.784,1

Total Sección 02 - - 1.939,4 219.610,9

Sección 04

Capítulo 17

Partida 17.01	-	-	1,4	168,7
Partida 17.04	-	-	2,2	790,5
Total Capítulo 17	-	-	3,6	959,2

Capítulo 20

Partida 20.05	-	-	1,4	347,7
Partida 20.07	-	-	0,6	106,9

Partida 20.08	-	-	29,7	3.779,0
Partida 20.09	-	-	41,7	3.898,5
Total Capítulo 20	-	-	73,4	8.132,0

Total Sección 04 - - 77,0 9.091,2

Sección 05

Capítulo 27

Partida 27.03	45,0	877,1	-	-
Total Capítulo 27	45,0	877,1	-	-

Total Sección 05 45,0 877,1 - -

LITUANIA

PAÍSES PRODUCTOS	IMPORTACIONES		EXPORTACIONES	
	Toneladas	Miles ptas.	Toneladas	Miles ptas.

Sección 08

Capítulo 41

Partida 41.01	23,3	6.794,2	-	-
Partida 41.04	30,9	12.335,9	-	-
Total Capítulo 41	54,2	19.130,1	-	-

Total Sección 08 54,2 19.130,1 - -

Sección 09

Capítulo 44

Partida 44.07	14,4	487,9	-	-
Total Capítulo 44	14,4	487,9	-	-

Total Sección 09 14,4 487,9 - -

Sección 13

Capítulo 69

Partida 69.10	-	-	3,3	1.599,9
Total Capítulo 69	-	-	3,3	1.599,9

Total Sección 13 - - 3,3 1.599,9

Sección 20

Capítulo 94

Partida 94.01	-	-	4,1	7.715,5
Partida 94.03	-	-	6,6	5.088,9
Total Capítulo 94	-	-	10,8	12.804,4

Total Sección 20 - - 10,8 12.804,4

TOTAL LITUANIA 113,6 20.495,0 2.030,5 243.106,3

UNIÓN SOVIÉTICA

Sección 02

Capítulo 08

Partida 08.05	-	-	639,4	25.039,9
Total Capítulo 08	-	-	639,4	25.039,9

Total Sección 02 - - 639,4 25.039,9

Sección 06

Capítulo 29

Partida 29.33	30,0	11.272,5	-	-
Total Capítulo 29	30,0	11.272,5	-	-

Total Sección 06 30,0 11.272,5 - -

TOTAL UNIÓN SOVIÉTICA 30,0 11.272,5 639,4 25.039,9

POLONIA

Sección 01

Capítulo 03

Partida 03.03	34,1	4.827,7	-	-
Partida 03.04	-	-	0,2	335,7
Total Capítulo 03	34,1	4.827,7	0,2	335,7

Total Sección 01 34,1 4.827,7 0,2 335,7

Sección 02

Capítulo 06

Partida 06.02	-	-	-	472,7
Total Capítulo 06	-	-	-	472,7

II.2.2. COMERCIO EXTERIOR POR PAISES Y PARTIDAS. EUROPA. 1994

Capítulo 07				
Partida 07.01	-	-	15,8	654,9
Partida 07.02	-	-	473,2	35.738,8
Partida 07.03	350,0	8.316,8	30,0	724,0
Partida 07.04	19,4	290,5	36,4	1.506,5
Partida 07.05	-	-	102,9	8.918,9
Partida 07.06	-	-	71,2	2.418,7
Partida 07.07	-	-	203,9	15.091,4
Partida 07.08	-	-	0,8	17,7
Partida 07.09	-	-	246,6	26.137,6
Total Capítulo 07	369,4	8.607,3	1.180,8	91.208,5

Capítulo 08				
Partida 08.04	-	-	5,8	588,1

POLONIA

PAÍSES PRODUCTOS	IMPORTACIONES		EXPORTACIONES	
	Toneladas	Miles ptas.	Toneladas	Miles ptas.
Partida 08.05	16,9	832,9	42.029,7	2.579.051,8
Partida 08.06	-	-	80,8	7.423,2
Partida 08.07	-	-	198,5	10.546,5
Partida 08.08	-	-	7,6	382,3
Partida 08.09	3,1	127,8	486,6	40.905,8
Partida 08.10	-	-	25,2	1.436,5
Total Capítulo 08	20,0	960,7	42.834,2	2.640.334,2
Capítulo 09				
Partida 09.04	-	-	751,3	82.742,5
Partida 09.09	-	-	-	14,1
Partida 09.10	2,0	350,0	-	-
Total Capítulo 09	2,0	350,0	751,3	82.756,6
Capítulo 12				
Partida 12.11	14,8	4.886,5	-	-
Total Capítulo 12	14,8	4.886,5	-	-
Total Sección 02	406,2	14.804,6	44.766,5	2.814.772,0
Sección 04				
Capítulo 17				
Partida 17.01	48,0	2.976,0	55,8	3.368,3
Partida 17.04	-	-	294,9	113.277,1
Total Capítulo 17	48,0	2.976,0	350,7	116.645,4
Capítulo 20				
Partida 20.02	-	-	246,8	19.855,2
Total Capítulo 20	-	-	246,8	19.855,2
Capítulo 21				
Partida 21.06	-	-	-	31,9
Total Capítulo 21	-	-	-	31,9
Capítulo 22				
Partida 22.04	-	-	50,0	2.660,0
Partida 22.08	-	-	-	0,8
Total Capítulo 22	-	-	50,0	2.660,8
Capítulo 23				
Partida 23.06	-	-	308,0	16.665,5
Total Capítulo 23	-	-	308,0	16.665,5
Total Sección 04	48,0	2.976,0	955,5	155.858,8
Sección 06				
Capítulo 30				
Partida 30.05	-	-	0,2	1.803,2
Partida 30.06	-	-	2,6	24.531,3
Total Capítulo 30	-	-	2,8	26.334,5
Capítulo 32				
Partida 32.03	-	-	48,8	8.223,4
Total Capítulo 32	-	-	48,8	8.223,4
Capítulo 33				
Partida 33.05	-	-	21,5	4.307,1
Partida 33.07	-	-	26,0	5.615,4
Total Capítulo 33	-	-	47,5	9.922,5
Capítulo 34				
Partida 34.01	-	-	3,3	540,9
Partida 34.02	-	-	106,4	3.629,6
Partida 34.05	-	-	2,4	516,0
Total Capítulo 34	-	-	112,0	4.686,5
Total Sección 06	-	-	211,1	49.166,9
Sección 07				
Capítulo 40				
Partida 40.11	1.061,5	364.929,4	-	-
Total Capítulo 40	1.061,5	364.929,4	-	-
Total Sección 07	1.061,5	364.929,4	-	-
Sección 09				
Capítulo 44				

Partida 44.04	18,9	442,4	-	-
Partida 44.07	853,2	18.359,5	-	-
Total Capítulo 44	872,1	18.801,8	-	-
Total Sección 09	872,1	18.801,8	-	-

Sección 10

Capítulo 48				
Partida 48.19	-	-	0,7	182,0
Total Capítulo 48	-	-	0,7	182,0

Capítulo 49				
Partida 49.01	-	-	0,7	10,0

POLONIA

PAÍSES PRODUCTOS	IMPORTACIONES		EXPORTACIONES	
	Toneladas	Miles ptas.	Toneladas	Miles ptas.
Total Capítulo 49	-	-	0,7	10,0
Total Sección 10	-	-	1,4	192,0
Sección 12				
Capítulo 64				
Partida 64.04	-	-	0,8	363,0
Total Capítulo 64	-	-	0,8	363,0
Total Sección 12	-	-	0,8	363,0
Sección 13				
Capítulo 69				
Partida 69.10	-	-	9,5	3.322,2
Partida 69.11	9,7	7.772,3	-	-
Total Capítulo 69	9,7	7.772,3	9,5	3.322,2
Total Sección 13	9,7	7.772,3	9,5	3.322,2
Sección 16				
Capítulo 84				
Partida 84.08	-	258,0	-	-
Partida 84.38	-	-	0,3	575,0
Partida 84.66	-	178,0	-	-
Partida 84.81	0,4	37,5	-	-
Total Capítulo 84	0,6	473,5	0,3	575,0
Capítulo 85				
Partida 85.01	16,1	5.085,1	-	-
Partida 85.03	-	6,9	-	-
Total Capítulo 85	16,2	5.091,9	-	-
Total Sección 16	16,7	5.565,5	0,3	575,0
Sección 18				
Capítulo 91				
Partida 91.05	0,3	668,8	-	-
Total Capítulo 91	0,3	668,8	-	-
Total Sección 18	0,3	668,8	-	-
Sección 20				
Capítulo 95				
Partida 95.03	-	-	0,7	670,0
Total Capítulo 95	-	-	0,7	670,0
Total Sección 20	-	-	0,7	670,0
TOTAL POLONIA	2.448,6	420.346,0	45.945,8	3.025.255,6

REPÚBLICA CHECA

Sección 01

Capítulo 01				
Partida 01.02	642,2	185.862,0	-	-
Total Capítulo 01	642,2	185.862,0	-	-

Capítulo 04				
Partida 04.09	-	-	0,1	37,0
Total Capítulo 04	-	-	0,1	37,0

Total Sección 01	642,2	185.862,0	0,1	37,0
------------------	-------	-----------	-----	------

Sección 02

Capítulo 07				
Partida 07.02	-	-	442,1	29.407,7
Partida 07.03	-	-	1,3	125,7
Partida 07.04	-	-	61,4	2.798,2
Partida 07.05	-	-	0,6	37,1
Partida 07.07	-	-	74,8	6.234,0
Partida 07.09	-	-	505,6	63.666,4

II.2.2. COMERCIO EXTERIOR POR PAISES Y PARTIDAS. EUROPA. 1994

Partida 07.11	-	-	-	22,8
Total Capítulo 07	-	-	1.085,9	102.292,0
Capítulo 08	-	-	-	-
Partida 08.05	-	-	12.275,3	810.420,7
Partida 08.06	-	-	74,7	11.949,3
Partida 08.07	-	-	183,8	11.579,1
Partida 08.08	-	-	5,5	295,7
Partida 08.09	-	-	182,5	17.416,1
Partida 08.10	-	-	7,9	1.071,5
Total Capítulo 08	-	-	12.729,7	852.732,4

Partida 39.23	-	-	-	0,1	88,0
Partida 39.24	-	-	-	-	18,0
Total Capítulo 39	-	-	-	0,1	106,0
Total Sección 07	-	-	-	0,1	106,0
Sección 08	-	-	-	-	-
Capítulo 41	-	-	-	-	-
Partida 41.04	32,5	15.963,0	-	-	-
Total Capítulo 41	32,5	15.963,0	-	-	-

REPÚBLICA CHECA

PAÍSES PRODUCTOS	IMPORTACIONES		EXPORTACIONES	
	Toneladas	Miles ptas.	Toneladas	Miles ptas.
Capítulo 09	-	-	-	-
Partida 09.04	-	-	961,9	239.326,2
Partida 09.08	-	-	-	8,5
Total Capítulo 09	-	-	961,9	239.334,7
Total Sección 02	-	-	14.777,5	1.194.359,1
Sección 04	-	-	-	-
Capítulo 16	-	-	-	-
Partida 16.02	-	-	-	56,5
Partida 16.04	-	-	-	7,5
Total Capítulo 16	-	-	-	64,0
Capítulo 17	-	-	-	-
Partida 17.01	160,8	10.664,9	108,0	6.903,5
Partida 17.04	-	-	652,4	186.629,3
Total Capítulo 17	160,8	10.664,9	760,4	193.532,8
Capítulo 19	-	-	-	-
Partida 19.02	-	-	0,5	144,0
Total Capítulo 19	-	-	0,5	144,0
Capítulo 20	-	-	-	-
Partida 20.01	-	-	2,3	2.324,0
Partida 20.02	-	-	697,2	52.412,7
Partida 20.03	-	-	15,7	2.585,2
Partida 20.05	-	-	26,3	7.869,6
Partida 20.06	-	-	0,2	46,0
Partida 20.07	-	-	71,5	8.071,1
Partida 20.08	-	-	591,6	72.261,9
Partida 20.09	-	-	1.016,5	65.690,9
Total Capítulo 20	-	-	2.421,2	211.261,4
Capítulo 21	-	-	-	-
Partida 21.03	-	-	0,4	108,0
Partida 21.04	-	-	0,2	76,5
Partida 21.06	-	-	-	3,5
Total Capítulo 21	-	-	0,5	188,0
Capítulo 22	-	-	-	-
Partida 22.02	-	-	53,2	2.420,7
Partida 22.04	-	-	121,2	13.855,9
Partida 22.05	-	-	45,1	3.691,5
Partida 22.08	-	-	-	8,0
Total Capítulo 22	-	-	219,6	19.976,1
Total Sección 04	160,8	10.664,9	3.402,3	425.166,4
Sección 06	-	-	-	-
Capítulo 29	-	-	-	-
Partida 29.02	-	-	0,8	197,4
Total Capítulo 29	-	-	0,8	197,4
Capítulo 32	-	-	-	-
Partida 32.03	-	-	7,0	8.760,7
Total Capítulo 32	-	-	7,0	8.760,7
Capítulo 33	-	-	-	-
Partida 33.01	-	-	0,7	537,0
Partida 33.02	-	-	2,7	538,3
Partida 33.07	-	-	15,8	1.922,9
Total Capítulo 33	-	-	19,2	2.998,2
Capítulo 34	-	-	-	-
Partida 34.02	-	-	1.776,6	119.118,8
Total Capítulo 34	-	-	1.776,6	119.118,8
Capítulo 35	-	-	-	-
Partida 35.05	1,0	270,0	-	-
Total Capítulo 35	1,0	270,0	-	-
Capítulo 38	-	-	-	-
Partida 38.05	-	-	4,1	585,0
Partida 38.09	1,0	166,0	-	-
Total Capítulo 38	1,0	166,0	4,1	585,0
Total Sección 06	2,0	436,0	1.807,6	131.660,0
Sección 07	-	-	-	-
Capítulo 39	-	-	-	-

REPÚBLICA CHECA

PAÍSES PRODUCTOS	IMPORTACIONES		EXPORTACIONES	
	Toneladas	Miles ptas.	Toneladas	Miles ptas.
Total Sección 08	32,5	15.963,0	-	-
Sección 09	-	-	-	-
Capítulo 46	-	-	-	-
Partida 46.02	0,2	23,0	-	-
Total Capítulo 46	0,2	23,0	-	-
Total Sección 09	0,2	23,0	-	-
Sección 10	-	-	-	-
Capítulo 48	-	-	-	-
Partida 48.18	-	-	-	4,9
Total Capítulo 48	-	-	-	4,9
Total Sección 10	-	-	-	4,9
Sección 11	-	-	-	-
Capítulo 54	-	-	-	-
Partida 54.07	-	-	-	65,1
Total Capítulo 54	-	-	-	65,1
Capítulo 58	-	-	-	-
Partida 58.01	10,7	10.227,3	-	-
Total Capítulo 58	10,7	10.227,3	-	-
Capítulo 63	-	-	-	-
Partida 63.03	-	-	-	215,5
Total Capítulo 63	-	-	-	215,5
Total Sección 11	10,7	10.227,3	0,1	280,6
Sección 12	-	-	-	-
Capítulo 64	-	-	-	-
Partida 64.04	-	-	4,2	1.987,0
Partida 64.05	-	-	0,5	250,4
Total Capítulo 64	-	-	4,7	2.237,4
Total Sección 12	-	-	4,7	2.237,4
Sección 13	-	-	-	-
Capítulo 69	-	-	-	-
Partida 69.10	-	-	0,4	545,1
Partida 69.12	-	-	-	61,9
Total Capítulo 69	-	-	0,5	607,1
Capítulo 70	-	-	-	-
Partida 70.13	-	73,4	-	55,4
Total Capítulo 70	-	73,4	-	55,4
Total Sección 13	-	73,4	0,6	662,5
Sección 15	-	-	-	-
Capítulo 73	-	-	-	-
Partida 73.23	-	-	-	23,3
Partida 73.26	0,4	628,4	-	-
Total Capítulo 73	0,4	628,4	-	23,3
Capítulo 82	-	-	-	-
Partida 82.11	-	-	-	9,0
Partida 82.15	-	-	0,1	15,0
Total Capítulo 82	-	-	0,1	24,0
Total Sección 15	0,4	628,4	0,1	47,3
Sección 16	-	-	-	-
Capítulo 84	-	-	-	-
Partida 84.18	-	-	-	265,0
Partida 84.29	41,0	17.379,2	-	-
Partida 84.31	5,6	1.241,4	-	-
Partida 84.53	-	-	5,4	7.328,4
Partida 84.83	4,9	8.848,0	-	-
Total Capítulo 84	51,5	27.468,5	5,5	7.593,4
Capítulo 85	-	-	-	-
Partida 85.11	0,6	718,6	-	-
Partida 85.16	5,1	7.076,0	-	-
Total Capítulo 85	5,7	7.794,6	-	-

II.2.2. COMERCIO EXTERIOR POR PAISES Y PARTIDAS. EUROPA. 1994

Total Sección 16	57,2	35.263,2	5,5	7.593,4
Sección 17				
Capítulo 87				
Partida 87.05	177,0	33.801,9	15,0	4.600,0
Total Capítulo 87	177,0	33.801,9	15,0	4.600,0
Total Sección 17	177,0	33.801,9	15,0	4.600,0

ESLOVAQUIA

PAÍSES PRODUCTOS	IMPORTACIONES		EXPORTACIONES	
	Toneladas	Miles ptas.	Toneladas	Miles ptas.

Sección 20

Capítulo 94				
Partida 94.01	0,3	7,4	-	-
Partida 94.03	-	-	-	11,0
Partida 94.04	-	-	-	44,9
Total Capítulo 94	0,3	7,4	-	55,9

Capítulo 95				
Partida 95.03	-	-	0,7	955,3
Total Capítulo 95	-	-	0,7	955,3

Capítulo 96				
Partida 96.03	-	19,8	-	-
Partida 96.14	0,1	216,1	-	-
Total Capítulo 96	0,2	235,9	-	-

Total Sección 20	0,5	243,4	0,7	1.011,2
------------------	-----	-------	-----	---------

TOTAL REPÚBL. CHECA 1.083,3 293.186,4 20.014,5 1.767.765,7

CHECOSLOVAQUIA

Sección 02

Capítulo 08				
Partida 08.05	-	-	110,7	5.376,5
Total Capítulo 08	-	-	110,7	5.376,5

Total Sección 02	-	-	110,7	5.376,5
------------------	---	---	-------	---------

Sección 04

Capítulo 17				
Partida 17.01	92,7	5.870,6	3,9	196,6
Total Capítulo 17	92,7	5.870,6	3,9	196,6

Capítulo 20				
Partida 20.05	-	-	0,8	213,0
Partida 20.07	-	-	2,9	317,4
Partida 20.08	-	-	36,3	3.753,9
Partida 20.09	-	-	0,5	45,5
Total Capítulo 20	-	-	40,5	4.329,8

Total Sección 04	92,7	5.870,6	44,4	4.526,4
------------------	------	---------	------	---------

TOTAL CHECOSLOVAQUIA 92,7 5.870,6 155,2 9.902,9

ESLOVAQUIA

Sección 02

Capítulo 07				
Partida 07.02	-	-	34,5	2.406,1
Partida 07.04	-	-	6,6	423,1
Partida 07.07	-	-	7,0	651,1
Partida 07.09	-	-	9,2	813,9
Total Capítulo 07	-	-	57,3	4.294,1

Capítulo 08				
Partida 08.05	-	-	2.793,7	218.962,8
Total Capítulo 08	-	-	2.793,7	218.962,8

Capítulo 09				
Partida 09.04	27,2	8.392,2	193,0	53.658,8
Total Capítulo 09	27,2	8.392,2	193,0	53.658,8

Total Sección 02	27,2	8.392,2	3.044,0	276.915,8
------------------	------	---------	---------	-----------

Sección 04

Capítulo 17				
Partida 17.04	-	-	28,8	11.275,2
Total Capítulo 17	-	-	28,8	11.275,2

Capítulo 20

Partida 20.02	-	-	2,1	96,0
Partida 20.05	-	-	3,3	826,0
Partida 20.07	-	-	0,7	80,4
Partida 20.08	-	-	10,7	1.261,0
Total Capítulo 20	-	-	16,8	2.263,4

Total Sección 04	-	-	45,6	13.538,6
------------------	---	---	------	----------

ESLOVAQUIA

PAÍSES PRODUCTOS	IMPORTACIONES		EXPORTACIONES	
	Toneladas	Miles ptas.	Toneladas	Miles ptas.

Sección 06

Capítulo 34				
Partida 34.02	-	-	1.250,3	82.779,5
Total Capítulo 34	-	-	1.250,3	82.779,5

Total Sección 06	-	-	1.250,3	82.779,5
------------------	---	---	---------	----------

Sección 08

Capítulo 41				
Partida 41.01	81,9	19.831,9	-	-
Partida 41.04	40,1	15.983,6	-	-
Total Capítulo 41	122,0	35.815,4	-	-

Total Sección 08	122,0	35.815,4	-	-
------------------	-------	----------	---	---

Sección 13

Capítulo 70				
Partida 70.13	289,0	113.148,2	-	-
Total Capítulo 70	289,0	113.148,2	-	-

Total Sección 13	289,0	113.148,2	-	-
------------------	-------	-----------	---	---

Sección 20

Capítulo 95				
Partida 95.04	-	-	-	61,5
Total Capítulo 95	-	-	-	61,5

Total Sección 20	-	-	-	61,5
------------------	---	---	---	------

TOTAL ESLOVAQUIA 438,2 157.355,9 4.340,0 373.295,4

HUNGRÍA

Sección 01

Capítulo 01				
Partida 01.02	112,1	32.621,6	-	-
Total Capítulo 01	112,1	32.621,6	-	-

Total Sección 01	112,1	32.621,6	-	-
------------------	-------	----------	---	---

Sección 02

Capítulo 06				
Partida 06.03	-	-	1,0	672,2
Total Capítulo 06	-	-	1,0	672,2

Capítulo 07				
Partida 07.02	-	-	94,0	7.344,2
Partida 07.05	-	-	81,4	4.880,4
Partida 07.07	-	-	5,3	525,0
Partida 07.09	-	-	9,5	951,8
Partida 07.10	-	-	58,6	5.051,1
Total Capítulo 07	-	-	248,8	18.752,5

Capítulo 08				
Partida 08.02	-	-	19,6	16.215,9
Partida 08.05	-	-	6.304,5	451.673,9
Partida 08.06	-	-	33,7	1.766,7
Partida 08.07	-	-	104,4	5.994,2
Partida 08.09	-	-	77,2	7.716,9
Total Capítulo 08	-	-	6.539,3	483.367,6

Total Sección 02	-	-	6.789,0	502.792,3
------------------	---	---	---------	-----------

Sección 04

Capítulo 16				
Partida 16.02	-	-	12,4	3.868,5
Total Capítulo 16	-	-	12,4	3.868,5

Capítulo 17				
Partida 17.04	-	-	89,2	27.937,3
Total Capítulo 17	-	-	89,2	27.937,3

Capítulo 19				
Partida 19.01	-	-	46,8	16.800,1
Total Capítulo 19	-	-	46,8	16.800,1

II.2.2. COMERCIO EXTERIOR POR PAISES Y PARTIDAS. EUROPA. 1994

Capítulo 20	-	-	1,8	102,5
Partida 20.02	-	-	5,4	1.869,8
Partida 20.05	-	-	21,9	6.698,1
Partida 20.07	-	-	20,0	1.391,6
Partida 20.08	-	-	118,8	12.602,7
Partida 20.09	-	-	167,9	22.664,6
Total Capítulo 20	-	-		

HUNGRÍA

PAÍSES PRODUCTOS	IMPORTACIONES		EXPORTACIONES	
	Toneladas	Miles ptas.	Toneladas	Miles ptas.
Capítulo 21	-	-	-	-
Partida 21.06	-	-	33,4	10.369,7
Total Capítulo 21	-	-	33,4	10.369,7
Capítulo 22	-	-	-	-
Partida 22.04	-	-	-	1,4
Total Capítulo 22	-	-	-	1,4
Total Sección 04	-	-	349,8	81.641,6
Sección 06	-	-	-	-
Capítulo 29	-	-	-	-
Partida 29.05	0,5	420,0	0,5	420,0
Total Capítulo 29	0,5	420,0	0,5	420,0
Capítulo 33	-	-	-	-
Partida 33.05	-	-	10,1	433,6
Partida 33.07	-	-	57,6	2.392,1
Total Capítulo 33	-	-	67,7	2.825,7
Capítulo 34	-	-	-	-
Partida 34.01	-	-	1,4	64,8
Partida 34.02	-	-	4.540,6	188.889,1
Total Capítulo 34	-	-	4.542,0	188.953,9
Capítulo 38	-	-	-	-
Partida 38.23	-	-	0,2	168,0
Total Capítulo 38	-	-	0,2	168,0
Total Sección 06	0,5	420,0	4.610,4	192.367,6
Sección 07	-	-	-	-
Capítulo 40	-	-	-	-
Partida 40.11	42,6	14.515,9	-	-
Partida 40.12	-	71,0	-	-
Partida 40.13	1,8	374,5	-	-
Partida 40.16	-	-	0,4	648,6
Total Capítulo 40	44,5	14.961,4	0,4	648,6
Total Sección 07	44,5	14.961,4	0,4	648,6
Sección 08	-	-	-	-
Capítulo 41	-	-	-	-
Partida 41.01	19,6	4.697,0	-	-
Total Capítulo 41	19,6	4.697,0	-	-
Total Sección 08	19,6	4.697,0	-	-
Sección 10	-	-	-	-
Capítulo 49	-	-	-	-
Partida 49.11	-	-	-	91,0
Total Capítulo 49	-	-	-	91,0
Total Sección 10	-	-	-	91,0
Sección 13	-	-	-	-
Capítulo 69	-	-	-	-
Partida 69.10	-	-	6,0	2.500,1
Total Capítulo 69	-	-	6,0	2.500,1
Total Sección 13	-	-	6,0	2.500,1
Sección 15	-	-	-	-
Capítulo 73	-	-	-	-
Partida 73.10	-	-	19,4	8.348,4
Partida 73.25	-	-	19,4	7.943,2
Partida 73.26	-	-	19,5	7.978,6
Total Capítulo 73	-	-	58,3	24.270,2
Capítulo 76	-	-	-	-
Partida 76.16	-	-	38,9	15.861,4
Total Capítulo 76	-	-	38,9	15.861,4
Total Sección 15	-	-	97,2	40.131,6
Sección 16	-	-	-	-
Capítulo 85	-	-	-	-
Partida 85.16	0,1	458,1	-	-
Total Capítulo 85	0,1	458,1	-	-

Total Sección 16	0,1	458,1	-	-
Sección 20	-	-	-	-
Capítulo 94	-	-	-	-
Partida 94.01	-	-	0,1	317,7
Partida 94.03	-	-	10,5	4.439,2
Total Capítulo 94	-	-	10,6	4.756,8

HUNGRÍA

PAÍSES PRODUCTOS	IMPORTACIONES		EXPORTACIONES	
	Toneladas	Miles ptas.	Toneladas	Miles ptas.
Total Sección 20	-	-	10,6	4.756,8
TOTAL HUNGRIA	176,8	53.158,1	11.863,5	824.929,7

RUMANÍA

Sección 02	-	-	-	-
Capítulo 07	-	-	-	-
Partida 07.12	10,6	2.406,4	-	-
Total Capítulo 07	10,6	2.406,4	-	-
Capítulo 08	-	-	-	-
Partida 08.05	-	-	18,1	1.268,4
Total Capítulo 08	-	-	18,1	1.268,4
Total Sección 02	10,6	2.406,4	18,1	1.268,4
Sección 04	-	-	-	-
Capítulo 17	-	-	-	-
Partida 17.01	-	-	29,8	1.864,3
Partida 17.04	-	-	177,6	63.242,8
Total Capítulo 17	-	-	207,4	65.107,1
Capítulo 20	-	-	-	-
Partida 20.02	-	-	19,0	1.363,6
Partida 20.08	-	-	59,1	5.927,1
Total Capítulo 20	-	-	78,1	7.290,8
Total Sección 04	-	-	285,5	72.397,9
Sección 05	-	-	-	-
Capítulo 25	-	-	-	-
Partida 25.23	75.640,5	437.445,3	-	-
Total Capítulo 25	75.640,5	437.445,3	-	-
Total Sección 05	75.640,5	437.445,3	-	-
Sección 06	-	-	-	-
Capítulo 28	-	-	-	-
Partida 28.27	38,0	6.808,4	-	-
Total Capítulo 28	38,0	6.808,4	-	-
Capítulo 33	-	-	-	-
Partida 33.02	-	-	8,5	18.644,9
Partida 33.03	-	-	2,1	174,1
Partida 33.05	-	-	33,6	3.429,1
Partida 33.07	-	-	1,2	395,3
Total Capítulo 33	-	-	45,5	22.643,4
Capítulo 34	-	-	-	-
Partida 34.02	-	-	101,9	14.108,2
Partida 34.05	-	-	6,9	1.061,0
Total Capítulo 34	-	-	108,8	15.169,1
Capítulo 38	-	-	-	-
Partida 38.08	-	-	14,4	3.494,4
Total Capítulo 38	-	-	14,4	3.494,4
Total Sección 06	38,0	6.808,4	168,7	41.306,9
Sección 17	-	-	-	-
Capítulo 87	-	-	-	-
Partida 87.03	-	-	1,0	250,0
Total Capítulo 87	-	-	1,0	250,0
Total Sección 17	-	-	1,0	250,0
Sección 20	-	-	-	-
Capítulo 95	-	-	-	-
Partida 95.03	-	-	0,1	172,8
Total Capítulo 95	-	-	0,1	172,8
Total Sección 20	-	-	0,1	172,8
TOTAL RUMANIA	75.689,0	446.660,1	473,4	115.396,0

II.2.2. COMERCIO EXTERIOR POR PAISES Y PARTIDAS. EUROPA. 1994

UCRANIA				
PAISES PRODUCTOS	IMPORTACIONES		EXPORTACIONES	
	Toneladas	Miles ptas.	Toneladas	Miles ptas.
BULGARIA				
Sección 02				
Capítulo 08				
Partida 08.02	7,3	426,7	-	-
Total Capítulo 08	7,3	426,7	-	-
Capítulo 09				
Partida 09.09	1,1	277,8	-	-
Total Capítulo 09	1,1	277,8	-	-
Capítulo 12				
Partida 12.11	3,7	1.411,2	-	-
Total Capítulo 12	3,7	1.411,2	-	-
Total Sección 02	12,0	2.115,7	-	-
Sección 04				
Capítulo 17				
Partida 17.04	-	-	16,0	6.326,8
Total Capítulo 17	-	-	16,0	6.326,8
Capítulo 20				
Partida 20.02	-	-	2,6	151,2
Partida 20.09	-	-	166,6	7.829,0
Total Capítulo 20	-	-	169,2	7.980,2
Total Sección 04	-	-	185,2	14.307,0
Sección 06				
Capítulo 29				
Partida 29.24	10,4	7.524,2	-	-
Partida 29.30	35,0	8.081,9	-	-
Partida 29.33	11,0	4.870,7	-	-
Total Capítulo 29	56,4	20.476,8	-	-
Capítulo 31				
Partida 31.02	1.514,2	13.345,5	-	-
Total Capítulo 31	1.514,2	13.345,5	-	-
Capítulo 33				
Partida 33.04	-	-	0,4	35,5
Partida 33.05	-	-	0,4	29,8
Total Capítulo 33	-	-	0,8	65,3
Capítulo 34				
Partida 34.02	-	-	8,1	667,5
Total Capítulo 34	-	-	8,1	667,5
Total Sección 06	1.570,6	33.822,4	8,9	732,7
Sección 08				
Capítulo 41				
Partida 41.01	185,3	47.807,1	-	-
Partida 41.04	188,1	73.951,7	-	-
Partida 41.07	1,8	300,6	-	-
Total Capítulo 41	375,3	122.059,4	-	-
Total Sección 08	375,3	122.059,4	-	-
TOTAL BULGARIA	1.957,9	157.997,5	194,2	15.039,7

UCRANIA				
Sección 01				
Capítulo 05				
Partida 05.06	204,0	4.863,4	-	-
Total Capítulo 05	204,0	4.863,4	-	-
Total Sección 01	204,0	4.863,4	-	-
Sección 02				
Capítulo 07				
Partida 07.13	8.936,1	185.293,2	-	-
Total Capítulo 07	8.936,1	185.293,2	-	-
Capítulo 08				
Partida 08.05	-	-	44,8	4.192,9
Total Capítulo 08	-	-	44,8	4.192,9

Total Sección 02 8.936,1 185.293,2 44,8 4.192,9

UCRANIA

PAISES PRODUCTOS	IMPORTACIONES		EXPORTACIONES	
	Toneladas	Miles ptas.	Toneladas	Miles ptas.
Sección 04				
Capítulo 17				
Partida 17.04	-	-	34,2	12.739,1
Total Capítulo 17	-	-	34,2	12.739,1
Capítulo 20				
Partida 20.08	-	-	2,9	335,4
Partida 20.09	-	-	99,8	6.505,1
Total Capítulo 20	-	-	102,7	6.840,5
Capítulo 22				
Partida 22.02	-	-	1,8	93,6
Partida 22.04	-	-	6,5	356,4
Partida 22.05	-	-	7,8	299,4
Total Capítulo 22	-	-	16,1	749,4
Total Sección 04	-	-	152,9	20.329,0
Sección 06				
Capítulo 28				
Partida 28.14	21.543,4	445.492,4	-	-
Total Capítulo 28	21.543,4	445.492,4	-	-
Capítulo 31				
Partida 31.04	31.067,0	422.615,7	-	-
Total Capítulo 31	31.067,0	422.615,7	-	-
Capítulo 33				
Partida 33.05	-	-	13,5	1.598,4
Total Capítulo 33	-	-	13,5	1.598,4
Capítulo 34				
Partida 34.01	-	-	5,3	554,3
Total Capítulo 34	-	-	5,3	554,3
Total Sección 06	52.610,4	868.108,1	18,8	2.152,7
Sección 08				
Capítulo 41				
Partida 41.01	186,3	41.582,6	-	-
Partida 41.04	541,8	233.370,7	-	-
Total Capítulo 41	728,1	274.953,3	-	-
Total Sección 08	728,1	274.953,3	-	-
Sección 13				
Capítulo 69				
Partida 69.11	19,2	1.616,0	-	-
Partida 69.12	60,0	4.651,6	-	-
Total Capítulo 69	79,2	6.267,6	-	-
Total Sección 13	79,2	6.267,6	-	-
Sección 20				
Capítulo 94				
Partida 94.01	-	-	0,9	2.172,8
Total Capítulo 94	-	-	0,9	2.172,8
Total Sección 20	-	-	0,9	2.172,8
TOTAL UCRANIA	62.557,8	1.339.485,7	217,4	28.847,3

BIELORRUSIA

Sección 02				
Capítulo 08				
Partida 08.05	-	-	192,6	9.105,7
Total Capítulo 08	-	-	192,6	9.105,7
Total Sección 02	-	-	192,6	9.105,7
Sección 04				
Capítulo 22				
Partida 22.04	-	-	36,6	6.008,3
Partida 22.05	-	-	4,2	522,7
Total Capítulo 22	-	-	40,8	6.531,0
Total Sección 04	-	-	40,8	6.531,0

II.2.2. COMERCIO EXTERIOR POR PAISES Y PARTIDAS. EUROPA. 1994

Sección 06

Capítulo 31

Partida 31.04	15.168,0	208.115,3	-	-
Total Capítulo 31	15.168,0	208.115,3	-	-

RUSIA

PAÍSES PRODUCTOS	IMPORTACIONES		EXPORTACIONES	
	Toneladas	Miles ptas.	Toneladas	Miles ptas.
Total Sección 06	15.168,0	208.115,3	-	-
Sección 16				
Capítulo 84				
Partida 84.81	-	-	0,3	1.748,0
Total Capítulo 84	-	-	0,3	1.748,0
Total Sección 16	-	-	0,3	1.748,0
Sección 17				
Capítulo 87				
Partida 87.03	-	-	1,2	1.987,2
Total Capítulo 87	-	-	1,2	1.987,2
Total Sección 17	-	-	1,2	1.987,2
TOTAL BIELORRUSIA	15.168,0	208.115,3	235,0	19.371,9

MOLDAVIA

Sección 08				
Capítulo 41				
Partida 41.01	43,7	8.116,8	-	-
Total Capítulo 41	43,7	8.116,8	-	-
Total Sección 08	43,7	8.116,8	-	-
TOTAL MOLDAVIA	43,7	8.116,8	-	-

RUSIA

Sección 02				
Capítulo 06				
Partida 06.03	-	-	1,0	399,0
Total Capítulo 06	-	-	1,0	399,0
Capítulo 07				
Partida 07.02	-	-	181,6	18.162,6
Partida 07.05	-	-	10,2	814,4
Partida 07.11	-	-	0,7	116,2
Partida 07.13	11.079,3	243.746,4	-	-
Total Capítulo 07	11.079,3	243.746,4	192,5	19.093,2
Capítulo 08				
Partida 08.05	-	-	4.665,8	282.635,1
Partida 08.06	-	-	101,5	14.663,2
Partida 08.07	-	-	0,9	62,3
Partida 08.09	-	-	77,8	8.606,8
Partida 08.11	-	-	22,0	3.256,0
Total Capítulo 08	-	-	4.867,9	309.223,4
Total Sección 02	11.079,3	243.746,4	5.061,4	328.715,5
Sección 04				
Capítulo 16				
Partida 16.02	-	-	2,0	737,6
Total Capítulo 16	-	-	2,0	737,6
Capítulo 17				
Partida 17.01	-	-	425,9	41.967,6
Partida 17.04	-	-	1.475,9	573.096,6
Total Capítulo 17	-	-	1.901,8	615.064,2
Capítulo 19				
Partida 19.01	-	-	11,1	3.872,9
Partida 19.04	-	-	13,2	1.035,0
Total Capítulo 19	-	-	24,3	4.907,9
Capítulo 20				
Partida 20.01	-	-	1,8	973,1
Partida 20.02	-	-	316,4	21.150,8
Partida 20.03	-	-	97,6	17.317,7
Partida 20.04	-	-	4,7	1.668,5
Partida 20.05	-	-	295,7	44.685,9
Partida 20.06	-	-	0,5	147,5
Partida 20.07	-	-	52,6	7.549,8
Partida 20.08	-	-	864,0	110.166,6
Partida 20.09	-	-	3.783,5	248.345,7

Total Capítulo 20 - - 5.416,9 452.005,6

Capítulo 21

Partida 21.03 - - 25,2 3.014,7

RUSIA

PAÍSES PRODUCTOS	IMPORTACIONES		EXPORTACIONES	
	Toneladas	Miles ptas.	Toneladas	Miles ptas.
Total Capítulo 21	-	-	25,2	3.014,7
Capítulo 22				
Partida 22.01	1,2	70,0	20,7	373,2
Partida 22.02	-	-	279,8	22.028,2
Partida 22.04	-	-	513,6	51.013,5
Partida 22.05	-	-	248,0	21.963,9
Total Capítulo 22	1,2	70,0	1.062,1	95.378,9
Total Sección 04	1,2	70,0	8.432,3	1.171.108,8
Sección 06				
Capítulo 28				
Partida 28.14	20.791,5	520.295,7	-	-
Total Capítulo 28	20.791,5	520.295,7	-	-
Capítulo 29				
Partida 29.33	30,0	11.471,6	-	-
Total Capítulo 29	30,0	11.471,6	-	-
Capítulo 30				
Partida 30.04	-	-	0,1	5.048,0
Partida 30.06	-	-	1,5	57.017,3
Total Capítulo 30	-	-	1,6	62.065,2
Capítulo 31				
Partida 31.04	6.107,9	83.896,1	-	-
Partida 31.05	10.015,6	239.783,0	-	-
Total Capítulo 31	16.123,5	323.679,1	-	-
Capítulo 33				
Partida 33.03	-	-	-	138,0
Partida 33.04	-	-	0,7	1.067,0
Partida 33.05	-	-	4,8	211,7
Partida 33.07	-	-	4,1	1.006,4
Total Capítulo 33	-	-	9,6	2.423,0
Capítulo 34				
Partida 34.02	-	-	43,4	3.312,1
Total Capítulo 34	-	-	43,4	3.312,1
Capítulo 38				
Partida 38.08	-	-	95,9	21.221,0
Total Capítulo 38	-	-	95,9	21.221,0
Total Sección 06	36.945,0	855.446,4	150,5	89.021,4
Sección 07				
Capítulo 39				
Partida 39.23	11,0	736,1	22,4	5.510,2
Partida 39.24	-	-	4,6	1.328,0
Total Capítulo 39	11,0	736,1	27,0	6.838,2
Capítulo 40				
Partida 40.15	-	-	11,6	19.574,3
Total Capítulo 40	-	-	11,6	19.574,3
Total Sección 07	11,0	736,1	38,6	26.412,5
Sección 08				
Capítulo 41				
Partida 41.01	2.300,1	494.628,6	-	-
Partida 41.04	230,3	159.055,3	-	-
Total Capítulo 41	2.530,4	653.683,8	-	-
Capítulo 42				
Partida 42.03	-	-	-	476,0
Total Capítulo 42	-	-	-	476,0
Capítulo 43				
Partida 43.03	-	-	-	720,0
Total Capítulo 43	-	-	-	720,0
Total Sección 08	2.530,4	653.683,8	0,1	1.196,0
Sección 09				
Capítulo 44				
Partida 44.07	375,3	17.052,1	-	-
Partida 44.15	-	3,4	-	-
Partida 44.18	0,5	30,0	-	-
Total Capítulo 44	375,9	17.085,5	-	-
Total Sección 09	375,9	17.085,5	-	-
Sección 11				
Capítulo 62				
Partida 62.01	4,0	920,0	-	-

II.2.2. COMERCIO EXTERIOR POR PAISES Y PARTIDAS. EUROPA. 1994

Partida 62.03	5,2	7.731,2	-	-
Partida 62.04	-	-	0,7	1.811,2
Partida 62.05	4,4	4.298,8	-	-

AZERBAIYÁN

PAÍSES PRODUCTOS	IMPORTACIONES		EXPORTACIONES	
	Toneladas	Miles ptas.	Toneladas	Miles ptas.
Partida 62.11	12,0	20.578,6	-	-
Total Capítulo 62	25,6	33.528,5	0,7	1.811,2
Total Sección 11	25,6	33.528,5	0,7	1.811,2
Sección 12				
Capítulo 64				
Partida 64.03	-	-	6,7	19.740,5
Partida 64.04	-	-	1,8	1.776,4
Total Capítulo 64	-	-	8,4	21.516,9
Total Sección 12	-	-	8,4	21.516,9
Sección 13				
Capítulo 68				
Partida 68.02	-	-	1,0	409,6
Total Capítulo 68	-	-	1,0	409,6
Capítulo 69				
Partida 69.10	-	-	13,3	4.829,5
Total Capítulo 69	-	-	13,3	4.829,5
Capítulo 70				
Partida 70.09	-	-	0,8	202,4
Total Capítulo 70	-	-	0,8	202,4
Total Sección 13	-	-	15,1	5.441,5
Sección 15				
Capítulo 73				
Partida 73.22	0,9	40,0	-	-
Total Capítulo 73	0,9	40,0	-	-
Total Sección 15	0,9	40,0	-	-
Sección 16				
Capítulo 85				
Partida 85.21	-	-	-	263,0
Partida 85.27	-	-	-	78,5
Partida 85.28	-	-	0,1	270,0
Total Capítulo 85	-	-	0,1	611,5
Total Sección 16	-	-	0,1	611,5
Sección 18				
Capítulo 92				
Partida 92.01	2,6	224,5	-	-
Total Capítulo 92	2,6	224,5	-	-
Total Sección 18	2,6	224,5	-	-
Sección 20				
Capítulo 94				
Partida 94.01	-	-	3,1	4.040,0
Partida 94.03	0,9	56,5	31,1	26.957,6
Total Capítulo 94	0,9	56,5	34,1	30.997,7
Capítulo 95				
Partida 95.03	-	-	0,9	1.595,5
Total Capítulo 95	-	-	0,9	1.595,5
Total Sección 20	0,9	56,5	35,0	32.593,1
TOTAL RUSIA	50.972,7	1.804.617,7	13.742,4	1.678.428,4

AZERBAIYÁN

Sección 02				
Capítulo 08				
Partida 08.05	-	-	22,2	777,0
Total Capítulo 08	-	-	22,2	777,0
Total Sección 02	-	-	22,2	777,0
Sección 04				
Capítulo 20				
Partida 20.02	-	-	1,8	264,0
Partida 20.08	-	-	5,3	1.290,3
Partida 20.09	-	-	8,4	935,5
Total Capítulo 20	-	-	15,5	2.489,8

Total Sección 04	-	-	15,5	2.489,8
------------------	---	---	------	---------

AZERBAIYÁN

PAÍSES PRODUCTOS	IMPORTACIONES		EXPORTACIONES	
	Toneladas	Miles ptas.	Toneladas	Miles ptas.
TOTAL AZERBAIYÁN	-	-	37,7	3.266,8
ESLOVENIA				
Sección 02				
Capítulo 06				
Partida 06.02	-	-	1,8	1.877,9
Total Capítulo 06	-	-	1,8	1.877,9
Capítulo 07				
Partida 07.01	-	-	142,0	5.804,9
Partida 07.02	-	-	53,0	5.167,4
Partida 07.04	-	-	3,5	136,1
Partida 07.05	-	-	5,1	465,1
Partida 07.06	-	-	1,0	38,0
Partida 07.07	-	-	19,8	1.835,6
Partida 07.08	-	-	1,8	458,7
Partida 07.09	-	-	76,2	7.883,6
Total Capítulo 07	-	-	302,3	21.789,3
Capítulo 08				
Partida 08.05	-	-	844,3	67.251,9
Partida 08.06	-	-	22,2	2.415,4
Partida 08.07	-	-	16,8	1.340,1
Partida 08.09	-	-	10,2	1.023,0
Partida 08.10	-	-	2,1	209,5
Total Capítulo 08	-	-	895,7	72.239,8
Capítulo 09				
Partida 09.04	-	-	18,0	6.543,0
Partida 09.09	-	-	3,0	963,0
Total Capítulo 09	-	-	21,0	7.506,0
Total Sección 02	-	-	1.220,8	103.413,0
Sección 03				
Capítulo 15				
Partida 15.09	-	-	1,0	382,3
Total Capítulo 15	-	-	1,0	382,3
Total Sección 03	-	-	1,0	382,3
Sección 04				
Capítulo 17				
Partida 17.01	-	-	23,1	1.680,8
Partida 17.04	-	-	468,6	201.536,1
Total Capítulo 17	-	-	491,8	203.216,9
Capítulo 18				
Partida 18.06	-	-	0,4	165,5
Total Capítulo 18	-	-	0,4	165,5
Capítulo 20				
Partida 20.02	-	-	33,9	2.256,4
Partida 20.03	-	-	0,7	176,1
Partida 20.05	-	-	37,0	5.787,4
Partida 20.07	-	-	2,9	551,4
Partida 20.08	-	-	239,0	29.716,0
Partida 20.09	-	-	3,4	206,2
Total Capítulo 20	-	-	316,9	38.693,6
Capítulo 21				
Partida 21.03	-	-	3,6	357,8
Total Capítulo 21	-	-	3,6	357,8
Total Sección 04	-	-	812,7	242.433,9
Sección 08				
Capítulo 41				
Partida 41.07	0,2	987,0	-	-
Total Capítulo 41	0,2	987,0	-	-
Total Sección 08	0,2	987,0	-	-
Sección 10				
Capítulo 48				
Partida 48.10	49,4	7.577,4	-	-
Total Capítulo 48	49,4	7.577,4	-	-
Total Sección 10	49,4	7.577,4	-	-
CROACIA				
PAÍSES PRODUCTOS	IMPORTACIONES		EXPORTACIONES	
	Toneladas	Miles ptas.	Toneladas	Miles ptas.

II.2.2. COMERCIO EXTERIOR POR PAISES Y PARTIDAS. ÁFRICA. 1994

MARRUECOS

PAÍSES PRODUCTOS	IMPORTACIONES		EXPORTACIONES	
	Toneladas	Miles ptas.	Toneladas	Miles ptas.
MARRUECOS				
Sección 01				
Capítulo 03				
Partida 03.02	282,3	111.900,8	-	-
Partida 03.03	322,8	51.526,8	-	-
Partida 03.05	13,6	1.405,7	-	-
Partida 03.06	5,9	3.169,4	-	-
Partida 03.07	1.805,4	462.315,0	-	-
Total Capítulo 03	2.429,9	630.317,7	-	-
Capítulo 04				
Partida 04.09	-	-	113,2	17.770,0
Total Capítulo 04	-	-	113,2	17.770,0
Total Sección 01	2.429,9	630.317,7	113,2	17.770,0
Sección 02				
Capítulo 06				
Partida 06.02	-	-	82,0	22.292,9
Total Capítulo 06	-	-	82,0	22.292,9
Capítulo 07				
Partida 07.02	113,4	8.185,7	-	-
Partida 07.03	792,6	12.104,7	184,9	28.336,8
Partida 07.09	91,0	10.132,2	-	-
Partida 07.11	312,4	90.076,2	-	-
Partida 07.12	1,5	187,9	-	-
Total Capítulo 07	1.310,9	120.686,6	184,9	28.336,8
Capítulo 08				
Partida 08.07	2.027,1	123.532,7	-	-
Partida 08.08	-	-	20,1	601,7
Partida 08.11	2.069,4	136.878,4	-	-
Partida 08.14	40,3	7.942,6	-	-
Total Capítulo 08	4.136,8	268.353,7	20,1	601,7
Capítulo 09				
Partida 09.04	7.617,5	1.044.830,6	-	-
Partida 09.09	20,7	1.167,2	-	-
Partida 09.10	24,8	3.011,1	-	-
Total Capítulo 09	7.663,1	1.049.008,9	-	-
Capítulo 12				
Partida 12.11	775,6	99.562,6	-	-
Total Capítulo 12	775,6	99.562,6	-	-
Total Sección 02	13.886,3	1.537.611,8	286,9	51.231,4
Sección 04				
Capítulo 16				
Partida 16.04	5,4	3.547,1	-	-
Total Capítulo 16	5,4	3.547,1	-	-
Capítulo 17				
Partida 17.01	-	-	16,1	563,9
Total Capítulo 17	-	-	16,1	563,9
Capítulo 19				
Partida 19.05	-	217,2	-	-
Total Capítulo 19	-	217,2	-	-
Capítulo 20				
Partida 20.02	-	-	1,7	100,5
Partida 20.03	-	-	8,6	1.598,1
Partida 20.05	708,6	104.264,7	1,2	72,2
Partida 20.07	9,9	1.124,3	2.226,6	163.681,3
Partida 20.08	41,6	968,8	31,8	1.840,5
Partida 20.09	266,8	41.587,0	570,5	54.597,1
Total Capítulo 20	1.026,8	147.944,8	2.840,4	221.889,7
Capítulo 22				
Partida 22.02	-	-	322,4	18.535,9
Partida 22.04	-	-	127,4	12.371,8
Partida 22.05	-	-	38,6	2.898,8
Total Capítulo 22	-	-	488,4	33.806,5
Total Sección 04	1.032,3	151.709,1	3.344,9	256.260,1
Sección 05				
Capítulo 25				
Partida 25.08	-	-	20,0	458,0
Partida 25.10	62.159,0	326.161,7	-	-
Partida 25.13	-	-	1,1	415,3
Partida 25.15	-	-	503,8	24.978,0
Partida 25.17	-	-	20,5	151,2
Partida 25.23	-	-	24,0	360,0
Total Capítulo 25	62.159,0	326.161,7	569,4	26.362,4
Capítulo 26				
Partida 26.08	29.442,7	958.607,1	-	-

MARRUECOS

PAÍSES PRODUCTOS	IMPORTACIONES		EXPORTACIONES	
	Toneladas	Miles ptas.	Toneladas	Miles ptas.
Total Capítulo 26	29.442,7	958.607,1	-	-
Capítulo 27				
Partida 27.03	-	-	37,8	274,0
Partida 27.11	-	-	2.097,7	43.516,5
Partida 27.12	-	-	418,2	29.402,7
Total Capítulo 27	-	-	2.553,7	73.193,2
Total Sección 05	91.601,7	1.284.768,9	3.123,1	99.555,6
Sección 06				
Capítulo 28				
Partida 28.21	-	-	196,2	22.796,0
Partida 28.33	-	-	38,0	1.362,4
Partida 28.34	-	-	119,0	12.911,7
Total Capítulo 28	-	-	353,2	37.070,1
Capítulo 29				
Partida 29.05	-	-	3,7	530,0
Partida 29.22	-	-	0,6	1.437,2
Total Capítulo 29	-	-	4,3	1.967,2
Capítulo 30				
Partida 30.06	-	-	0,1	1.027,7
Total Capítulo 30	-	-	0,1	1.027,7
Capítulo 31				
Partida 31.02	-	-	20,0	480,0
Partida 31.03	2.136,2	17.058,5	-	-
Partida 31.04	-	-	24.520,0	556.428,5
Partida 31.05	2.808,5	73.662,7	374,0	20.544,3
Total Capítulo 31	4.944,7	90.721,3	24.914,0	577.452,8
Capítulo 33				
Partida 33.01	4,2	17.624,2	0,1	113,5
Partida 33.02	-	-	0,3	419,1
Partida 33.03	-	-	1,2	36,0
Partida 33.04	-	-	-	229,1
Partida 33.05	-	-	-	29,7
Total Capítulo 33	4,2	17.624,2	1,7	827,4
Capítulo 34				
Partida 34.05	-	-	23,5	1.330,1
Total Capítulo 34	-	-	23,5	1.330,1
Capítulo 35				
Partida 35.06	-	-	-	10,3
Total Capítulo 35	-	-	-	10,3
Capítulo 38				
Partida 38.08	-	-	2,4	990,0
Partida 38.09	-	-	1,9	132,3
Partida 38.23	-	-	6,5	260,0
Total Capítulo 38	-	-	10,8	1.382,3
Total Sección 06	4.948,8	108.345,5	25.307,5	621.067,9
Sección 07				
Capítulo 39				
Partida 39.17	-	-	6,3	3.751,3
Partida 39.19	-	-	13,2	4.039,3
Partida 39.20	-	-	22,2	6.633,1
Partida 39.21	-	-	2,1	1.115,4
Partida 39.23	19,9	3.222,4	126,5	18.118,4
Partida 39.24	-	-	0,3	688,4
Partida 39.25	-	-	5,0	791,4
Partida 39.26	-	-	21,9	4.498,1
Total Capítulo 39	19,9	3.222,4	197,5	39.635,4
Capítulo 40				
Partida 40.01	-	-	20,0	2.601,3
Partida 40.03	-	-	3,4	396,0
Total Capítulo 40	-	-	23,4	2.997,3
Total Sección 07	19,9	3.222,4	220,9	42.632,7
Sección 08				
Capítulo 41				
Partida 41.01	448,8	134.603,3	-	-
Partida 41.04	14,4	10.333,8	-	-
Total Capítulo 41	463,2	144.937,0	-	-
Capítulo 42				
Partida 42.02	8,1	3.523,4	-	-
Partida 42.03	1,0	4.972,3	-	-
Partida 42.05	0,2	54,2	-	-
Total Capítulo 42	9,3	8.549,8	-	-
Total Sección 08	472,5	153.486,8	-	-

MARRUECOS

II.2.2. COMERCIO EXTERIOR POR PAISES Y PARTIDAS. ÁFRICA. 1994

PAÍSES	IMPORTACIONES		EXPORTACIONES	
	Toneladas	Miles ptas.	Toneladas	Miles ptas.
Sección 09				
Capítulo 44				
Partida 44.15	-	-	67,8	1.021,6
Partida 44.18	-	-	5,3	3.135,0
Partida 44.21	-	20,0	-	-
Total Capítulo 44	-	20,0	73,1	4.156,6
Capítulo 46				
Partida 46.02	2,5	1.412,6	-	-
Total Capítulo 46	2,5	1.412,6	-	-
Total Sección 09	2,6	1.432,6	73,1	4.156,6
Sección 10				
Capítulo 48				
Partida 48.05	-	-	-	34,4
Partida 48.19	-	-	104,2	12.290,9
Partida 48.21	-	-	11,2	8.656,3
Partida 48.23	-	-	13,9	3.721,2
Total Capítulo 48	-	-	129,3	24.702,8
Capítulo 49				
Partida 49.01	-	-	-	100,9
Partida 49.10	-	-	0,4	300,0
Total Capítulo 49	-	-	0,4	400,9
Total Sección 10	-	-	129,7	25.103,7
Sección 11				
Capítulo 51				
Partida 51.12	-	-	3,3	2.322,6
Total Capítulo 51	-	-	3,3	2.322,6
Capítulo 52				
Partida 52.01	-	-	97,2	15.241,9
Partida 52.08	-	-	44,6	39.981,1
Partida 52.09	-	-	876,8	442.773,7
Partida 52.10	-	-	27,2	22.407,0
Partida 52.11	-	-	2,0	3.624,8
Partida 52.12	-	-	3,2	1.894,4
Total Capítulo 52	-	-	1.050,9	525.922,9
Capítulo 53				
Partida 53.09	-	-	0,3	148,3
Partida 53.11	-	-	0,8	1.066,0
Total Capítulo 53	-	-	1,0	1.214,3
Capítulo 54				
Partida 54.02	-	-	0,1	53,4
Partida 54.08	-	-	11,7	6.977,8
Total Capítulo 54	-	-	11,9	7.031,3
Capítulo 55				
Partida 55.03	-	-	3,3	930,8
Partida 55.09	-	-	39,6	13.247,5
Partida 55.12	-	-	10,0	21.061,4
Partida 55.13	-	-	21,6	12.019,0
Partida 55.14	-	-	0,5	608,6
Partida 55.15	-	-	8,2	7.460,9
Partida 55.16	0,4	221,1	3,3	2.203,8
Total Capítulo 55	0,4	221,1	86,7	57.532,0
Capítulo 56				
Partida 56.03	-	-	22,5	17.212,8
Partida 56.07	-	-	0,2	113,7
Total Capítulo 56	-	-	22,7	17.326,5
Capítulo 58				
Partida 58.07	-	-	0,8	1.253,9
Total Capítulo 58	-	-	0,8	1.253,9
Capítulo 59				
Partida 59.10	-	-	-	340,0
Total Capítulo 59	-	-	-	340,0
Capítulo 60				
Partida 60.01	-	-	2,7	4.013,8
Total Capítulo 60	-	-	2,7	4.013,8
Capítulo 61				
Partida 61.03	0,3	217,7	0,1	167,7
Partida 61.04	-	-	0,3	4.832,2
Partida 61.05	-	46,0	-	-
Partida 61.09	0,4	456,4	0,6	320,5
Total Capítulo 61	0,8	720,1	1,0	5.320,4
Capítulo 62				
Partida 62.01	112,5	79.502,8	-	55,3
Partida 62.02	6,1	5.219,2	-	-
Partida 62.03	1.207,1	584.050,8	5,9	5.493,5
Partida 62.04	8,9	6.835,1	0,3	729,3
Partida 62.05	61,7	56.438,3	2,0	2.922,6

MARRUECOS

PAÍSES	IMPORTACIONES	EXPORTACIONES
--------	---------------	---------------

PRODUCTOS	Toneladas		Miles ptas.	
	Toneladas	Miles ptas.	Toneladas	Miles ptas.
Partida 62.06	3,4	3.173,7	-	268,2
Partida 62.08	3,2	1.484,8	0,9	830,1
Partida 62.09	0,3	346,1	-	-
Partida 62.11	31,4	23.446,8	0,4	364,3
Partida 62.17	-	-	7,0	11.068,8
Total Capítulo 62	1.434,5	760.497,8	16,6	21.732,0
Capítulo 63				
Partida 63.01	-	-	-	8,0
Partida 63.02	-	-	-	101,4
Partida 63.05	-	-	354,8	3.998,5
Partida 63.08	-	-	1,4	482,7
Total Capítulo 63	-	-	356,3	4.590,6
Total Sección 11	1.435,7	761.439,0	1.553,8	648.600,3
Sección 12				
Capítulo 64				
Partida 64.03	0,3	143,6	-	-
Partida 64.06	-	-	3,1	586,0
Total Capítulo 64	0,3	143,6	3,1	586,0
Total Sección 12	0,3	143,6	3,1	586,0
Sección 13				
Capítulo 68				
Partida 68.02	-	-	695,3	26.246,4
Partida 68.13	6,3	4.511,3	-	-
Total Capítulo 68	6,3	4.511,3	695,3	26.246,4
Capítulo 69				
Partida 69.07	-	-	5,4	155,0
Partida 69.08	-	-	85,9	2.840,3
Partida 69.10	-	-	0,3	636,5
Total Capítulo 69	-	-	91,6	3.631,9
Capítulo 70				
Partida 70.09	-	-	3,2	1.632,3
Partida 70.10	-	-	10,7	2.282,6
Total Capítulo 70	-	-	13,9	3.914,8
Total Sección 13	6,3	4.511,3	800,8	33.793,1
Sección 15				
Capítulo 72				
Partida 72.04	-	-	14,0	210,0
Total Capítulo 72	-	-	14,0	210,0
Capítulo 73				
Partida 73.06	-	-	72,5	7.650,6
Partida 73.07	-	-	21,6	2.190,6
Partida 73.08	-	-	6,2	1.915,1
Partida 73.10	-	-	759,1	193.856,4
Partida 73.17	-	-	0,3	15,0
Partida 73.18	-	-	-	11,8
Partida 73.26	-	-	29,4	4.473,0
Total Capítulo 73	-	-	889,2	210.112,4
Capítulo 76				
Partida 76.04	-	-	2,1	1.888,4
Partida 76.07	-	-	6,9	2.974,9
Partida 76.16	-	-	11,5	4.208,0
Total Capítulo 76	-	-	20,6	9.071,4
Total Sección 15	-	-	923,8	219.393,8
Sección 16				
Capítulo 84				
Partida 84.02	-	-	36,0	12.945,0
Partida 84.09	3,4	1.058,2	0,5	4.909,9
Partida 84.13	5,3	2.948,0	0,9	2.020,8
Partida 84.14	0,1	184,0	0,6	1.039,0
Partida 84.15	-	-	10,4	35.806,8
Partida 84.18	-	-	32,8	53.260,9
Partida 84.19	-	-	1,6	1.238,5
Partida 84.22	-	-	3,1	5.213,8
Partida 84.23	-	-	4,6	1.250,0
Partida 84.24	-	-	40,5	39.818,1
Partida 84.28	0,2	130,0	-	-
Partida 84.32	-	-	0,3	300,0
Partida 84.33	7,1	2.481,0	12,0	3.800,0
Partida 84.36	-	-	85,2	11.250,5
Partida 84.38	1,3	630,0	75,0	30.473,5
Partida 84.39	-	-	-	329,7
Partida 84.45	-	-	4,0	5.742,0
Partida 84.51	-	-	2,0	4.283,4
Partida 84.52	-	-	1,4	1.680,0
Partida 84.53	-	-	0,3	631,7
Partida 84.71	-	150,5	-	100,0
Partida 84.74	0,4	500,0	0,4	84,4
Partida 84.79	-	-	20,5	6.027,1

MARRUECOS

PAÍSES	IMPORTACIONES		EXPORTACIONES	
	Toneladas	Miles ptas.	Toneladas	Miles ptas.

II.2.2. COMERCIO EXTERIOR POR PAISES Y PARTIDAS. ÁFRICA. 1994

Partida 84.81	-	-	0,6	3.562,1	Capítulo 13	-	-	-	-
Partida 84.83	-	-	0,5	593,9	Partida 13.01	-	-	3,0	7.013,1
Total Capítulo 84	17,9	8.081,7	333,0	226.360,9	Total Capítulo 13	-	-	3,0	7.013,1
Capítulo 85	-	-	-	-	Total Sección 02	-	-	158,0	28.070,0
Partida 85.02	-	-	2,5	7.300,0	Sección 03	-	-	-	-
Partida 85.03	-	-	0,2	3.712,5	Capítulo 15	-	-	-	-
Partida 85.15	0,4	600,0	-	-	Partida 15.12	-	-	29,3	4.000,0
Partida 85.16	-	-	0,8	538,1	Partida 15.21	-	-	0,1	64,5
Partida 85.25	-	-	-	4.851,1	Total Capítulo 15	-	-	29,4	4.064,5
Partida 85.26	0,7	6.643,5	-	-	Total Sección 03	-	-	29,4	4.064,5
Partida 85.27	-	317,3	-	-	Sección 04	-	-	-	-
Partida 85.28	-	-	5,3	5.475,0	Capítulo 17	-	-	-	-
Total Capítulo 85	1,2	7.560,8	8,7	21.876,7	Partida 17.02	-	-	15,0	4.167,6
Total Sección 16	19,1	15.642,5	341,8	248.237,6	Partida 17.04	-	-	99,6	34.150,9
Sección 17	-	-	-	-	Total Capítulo 17	-	-	114,6	38.318,5
Capítulo 87	-	-	-	-	Capítulo 20	-	-	-	-
Partida 87.03	1,2	20.703,1	-	-	Partida 20.02	-	-	99,6	9.251,6
Partida 87.09	-	-	4,8	3.900,0	Total Capítulo 20	-	-	99,6	9.251,6
Partida 87.14	-	-	6,7	4.018,8	Capítulo 21	-	-	-	-
Partida 87.16	-	-	0,2	11,7	Partida 21.06	-	-	0,3	44,8
Total Capítulo 87	1,2	20.703,1	11,6	7.930,5	Total Capítulo 21	-	-	0,3	44,8
Total Sección 17	1,2	20.703,1	11,6	7.930,5	Total Sección 04	-	-	214,5	47.614,9
Sección 18	-	-	-	-	Sección 05	-	-	-	-
Capítulo 90	-	-	-	-	Capítulo 25	-	-	-	-
Partida 90.25	-	-	-	724,4	Partida 25.13	-	-	0,7	518,0
Total Capítulo 90	-	-	-	724,4	Total Capítulo 25	-	-	0,7	518,0
Capítulo 92	-	-	-	-	Capítulo 27	-	-	-	-
Partida 92.06	-	19,5	-	-	Partida 27.10	-	-	388.663,4	3.918.927,1
Total Capítulo 92	-	19,5	-	-	Partida 27.11	97.201,7	2.156.276,5	-	-
Total Sección 18	-	19,5	-	724,4	Total Capítulo 27	97.201,7	2.156.276,5	388.663,4	3.918.927,1
Sección 20	-	-	-	-	Total Sección 05	97.201,7	2.156.276,5	388.664,1	3.919.445,1
Capítulo 94	-	-	-	-	Sección 06	-	-	-	-
Partida 94.01	-	-	0,3	367,7	Capítulo 28	-	-	-	-
Partida 94.03	-	-	1,1	1.154,3	Partida 28.09	-	-	22,0	4.427,5
Partida 94.05	-	-	1,5	1.890,0	Partida 28.14	9.316,3	244.305,0	-	-
Total Capítulo 94	-	-	2,9	3.412,1	Partida 28.21	-	-	71,0	13.904,0
Capítulo 95	-	-	-	-	Total Capítulo 28	9.316,3	244.305,0	93,0	18.331,5
Partida 95.03	-	-	5,5	5.907,8	Capítulo 29	-	-	-	-
Total Capítulo 95	-	-	5,5	5.907,8	Partida 29.05	2.000,0	48.381,9	68,2	3.009,5
Capítulo 96	-	-	-	-	Partida 29.06	-	-	0,1	825,0
Partida 96.03	-	-	0,2	118,3	Partida 29.12	-	-	4,0	13.941,1
Partida 96.06	-	-	1,1	2.719,3	Partida 29.14	-	-	0,7	2.426,2
Partida 96.07	-	-	26,8	5.753,1	Partida 29.15	-	-	3,1	2.103,8
Total Capítulo 96	-	-	28,1	8.590,6	Partida 29.32	-	-	350,3	43.646,1
Total Sección 20	-	-	36,5	17.910,4	Total Capítulo 29	2.000,0	48.381,9	426,3	65.951,7
Sección 99	-	-	-	-	Capítulo 31	-	-	-	-
Capítulo 99	-	-	-	-	Partida 31.04	-	-	9.629,0	237.959,6
Partida 99.30	-	-	0,3	3.338,3	Total Capítulo 31	-	-	9.629,0	237.959,6
Partida 99.90	4,5	5.048,2	12,5	1.300,0	Capítulo 32	-	-	-	-
Total Capítulo 99	4,5	5.048,2	12,8	4.638,3	Partida 32.04	-	-	2,4	9.943,1
Total Sección 99	4,5	5.048,2	12,8	4.638,3	Total Capítulo 32	-	-	2,4	9.943,1
TOTAL MARRUECOS	115.861,2	4.678.401,9	36.283,4	2.299.592,5	Capítulo 33	-	-	-	-
ARGELIA					Partida 33.01	-	-	12,1	21.146,8
Sección 01	-	-	-	-	Partida 33.02	-	-	5,2	11.729,5
Capítulo 03	-	-	-	-	Partida 33.04	-	-	2,6	155,0
Partida 03.02	1,3	467,8	-	-	Partida 33.05	-	-	152,0	9.746,8
Total Capítulo 03	1,3	467,8	-	-	Partida 33.07	-	-	0,6	215,6
Total Sección 01	1,3	467,8	-	-	Total Capítulo 33	-	-	172,5	42.993,6
Sección 02	-	-	-	-	Capítulo 34	-	-	-	-
Capítulo 07	-	-	-	-	Partida 34.01	-	-	92,3	5.023,1
Partida 07.13	-	-	105,0	9.192,7	Partida 34.02	-	-	32,2	2.826,3
Total Capítulo 07	-	-	105,0	9.192,7	Total Capítulo 34	-	-	124,5	7.849,5
Capítulo 09	-	-	-	-	Capítulo 38	-	-	-	-
Partida 09.04	-	-	50,0	11.864,1	Partida 38.06	-	-	4,0	1.280,2
Total Capítulo 09	-	-	50,0	11.864,1	Total Capítulo 38	-	-	4,0	1.280,2
					Total Sección 06	11.316,3	292.686,9	10.451,7	384.309,2
					Sección 07	-	-	-	-
					Capítulo 39	-	-	-	-
					Partida 39.01	-	-	42,9	3.051,0
					Partida 39.04	-	-	24,0	1.500,0
					Partida 39.17	-	-	1,0	117,5

ARGELIA

PAÍSES	IMPORTACIONES		EXPORTACIONES	
	Toneladas	Miles ptas.	Toneladas	Miles ptas.
PRODUCTOS				

PAÍSES	IMPORTACIONES		EXPORTACIONES	
	Toneladas	Miles ptas.	Toneladas	Miles ptas.
Partida 39.23	-	-	422,8	109.741,7

II.2.2. COMERCIO EXTERIOR POR PAISES Y PARTIDAS. ÁFRICA. 1994

Partida 39.24	-	-	15,2	3.099,2
Partida 39.26	-	-	9,0	3.664,7
Total Capítulo 39	-	-	514,9	121.174,2
Capítulo 40	-	-	-	-
Partida 40.01	-	-	24,5	3.945,3
Partida 40.11	-	-	5,5	4.000,0
Partida 40.13	-	-	5,8	4.249,2
Partida 40.14	-	-	0,7	468,2
Total Capítulo 40	-	-	36,4	12.662,6
Total Sección 07	-	-	551,3	133.836,8
Sección 08	-	-	-	-
Capítulo 42	-	-	-	-
Partida 42.02	-	-	0,5	488,0
Total Capítulo 42	-	-	0,5	488,0
Total Sección 08	-	-	0,5	488,0
Sección 10	-	-	-	-
Capítulo 48	-	-	-	-
Partida 48.19	-	-	3,7	802,8
Partida 48.20	-	-	0,4	696,0
Total Capítulo 48	-	-	4,2	1.498,8
Total Sección 10	-	-	4,2	1.498,8
Sección 11	-	-	-	-
Capítulo 63	-	-	-	-
Partida 63.07	-	-	1,0	333,0
Total Capítulo 63	-	-	1,0	333,0
Total Sección 11	-	-	1,0	333,0
Sección 13	-	-	-	-
Capítulo 69	-	-	-	-
Partida 69.02	-	-	1,5	365,2
Total Capítulo 69	-	-	1,5	365,2
Capítulo 70	-	-	-	-
Partida 70.09	-	-	6,4	4.077,2
Partida 70.13	-	-	17,1	2.952,7
Total Capítulo 70	-	-	23,5	7.029,9
Total Sección 13	-	-	25,0	7.395,0
Sección 15	-	-	-	-
Capítulo 73	-	-	-	-
Partida 73.17	-	-	5,2	28,0
Partida 73.24	-	-	0,2	174,9
Total Capítulo 73	-	-	5,4	202,9
Capítulo 76	-	-	-	-
Partida 76.07	-	-	5,0	3.900,0
Partida 76.10	-	-	0,4	373,5
Total Capítulo 76	-	-	5,4	4.273,5
Total Sección 15	-	-	10,7	4.476,4
Sección 16	-	-	-	-
Capítulo 84	-	-	-	-
Partida 84.09	-	-	0,3	420,1
Partida 84.18	-	-	50,0	33.001,0
Partida 84.23	-	-	-	105,0
Partida 84.24	-	-	663,4	1.307.016,9
Partida 84.37	-	-	0,2	637,0
Partida 84.38	-	-	2,7	19.507,6
Partida 84.53	-	-	52,0	69.091,7
Partida 84.65	-	-	5,0	600,0
Total Capítulo 84	-	-	773,6	1.430.379,3
Capítulo 85	-	-	-	-
Partida 85.02	-	-	86,7	85.741,7
Partida 85.43	-	-	0,4	1.126,5
Total Capítulo 85	-	-	87,2	86.868,2
Total Sección 16	-	-	860,8	1.517.247,6
Sección 17	-	-	-	-
Capítulo 87	-	-	-	-
Partida 87.05	-	-	56,7	47.741,9
Partida 87.14	-	-	18,5	23.008,6
Total Capítulo 87	-	-	75,2	70.750,5
Total Sección 17	-	-	75,2	70.750,5

TÚNEZ

PAÍSES	IMPORTACIONES		EXPORTACIONES	
	Toneladas	Miles ptas.	Toneladas	Miles ptas.

Sección 20

Capítulo 94	-	-	-	-
Partida 94.01	-	-	0,8	1.088,0
Partida 94.03	-	-	6,6	3.901,8
Total Capítulo 94	-	-	7,4	4.989,8
Capítulo 95	-	-	-	-
Partida 95.02	-	-	2,0	1.627,5
Partida 95.03	-	-	42,3	36.370,9
Total Capítulo 95	-	-	44,3	37.998,4
Total Sección 20	-	-	51,7	42.988,2
TOTAL ARGELIA	108.519,4	2.449.431,2	401.098,0	6.162.517,9

TÚNEZ

Sección 02	-	-	-	-
Capítulo 06	-	-	-	-
Partida 06.02	-	-	0,2	306,6
Total Capítulo 06	-	-	0,2	306,6
Capítulo 08	-	-	-	-
Partida 08.12	-	-	5,0	1.400,0
Total Capítulo 08	-	-	5,0	1.400,0
Capítulo 09	-	-	-	-
Partida 09.04	50,1	2.669,0	-	-
Total Capítulo 09	50,1	2.669,0	-	-
Capítulo 12	-	-	-	-
Partida 12.11	11,7	1.968,7	-	-
Total Capítulo 12	11,7	1.968,7	-	-
Total Sección 02	61,8	4.637,6	5,2	1.706,6
Sección 04	-	-	-	-
Capítulo 17	-	-	-	-
Partida 17.01	-	-	1,4	171,6
Partida 17.04	1,0	331,7	19,7	5.808,0
Total Capítulo 17	1,0	331,7	21,1	5.979,6
Capítulo 18	-	-	-	-
Partida 18.06	-	-	-	136,0
Total Capítulo 18	-	-	-	136,0
Capítulo 20	-	-	-	-
Partida 20.03	-	-	3,0	511,7
Partida 20.05	-	-	4,8	526,4
Partida 20.08	-	-	6,9	542,5
Partida 20.09	-	-	35,7	2.968,3
Total Capítulo 20	-	-	50,4	4.548,9
Total Sección 04	1,0	331,7	71,5	10.664,5
Sección 05	-	-	-	-
Capítulo 25	-	-	-	-
Partida 25.23	27.027,0	147.779,5	-	-
Total Capítulo 25	27.027,0	147.779,5	-	-
Capítulo 27	-	-	-	-
Partida 27.10	-	-	47.794,4	700.016,2
Total Capítulo 27	-	-	47.794,4	700.016,2
Total Sección 05	27.027,0	147.779,5	47.794,4	700.016,2
Sección 06	-	-	-	-
Capítulo 28	-	-	-	-
Partida 28.21	-	-	25,0	4.627,1
Total Capítulo 28	-	-	25,0	4.627,1
Capítulo 29	-	-	-	-
Partida 29.06	-	-	12,2	886,8
Total Capítulo 29	-	-	12,2	886,8
Capítulo 31	-	-	-	-
Partida 31.01	-	15,5	-	-
Partida 31.05	2.781,2	68.025,3	-	-
Total Capítulo 31	2.781,2	68.040,8	-	-
Capítulo 33	-	-	-	-
Partida 33.01	3,1	6.106,9	-	-
Partida 33.02	-	-	103,8	52.555,4
Partida 33.03	-	-	4,2	532,3
Partida 33.05	-	-	3,4	419,5
Partida 33.07	-	-	2,4	306,7
Total Capítulo 33	3,1	6.106,9	113,8	53.813,8

TÚNEZ

PAÍSES	IMPORTACIONES		EXPORTACIONES	
	Toneladas	Miles ptas.	Toneladas	Miles ptas.

Capítulo 34	-	-	-	-
Partida 34.05	-	-	3,0	390,9
Total Capítulo 34	-	-	3,0	390,9

II.2.2. COMERCIO EXTERIOR POR PAISES Y PARTIDAS. ÁFRICA. 1994

Total Sección 06	2.784,3	74.147,7	153,9	59.718,7
Sección 08				
Capítulo 41				
Partida 41.04	-	-	8,2	13.398,6
Total Capítulo 41	-	-	8,2	13.398,6
Total Sección 08	-	-	8,2	13.398,6
Sección 12				
Capítulo 65				
Partida 65.06	-	-	0,1	322,5
Total Capítulo 65	-	-	0,1	322,5
Total Sección 12	-	-	0,1	322,5
Sección 13				
Capítulo 70				
Partida 70.09	-	-	5,4	2.588,9
Total Capítulo 70	-	-	5,4	2.588,9
Total Sección 13	-	-	5,4	2.588,9
Sección 15				
Capítulo 78				
Partida 78.06	-	-	4,0	548,7
Total Capítulo 78	-	-	4,0	548,7
Capítulo 83				
Partida 83.11	-	-	1,8	1.038,7
Total Capítulo 83	-	-	1,8	1.038,7
Total Sección 15	-	-	5,8	1.587,4
Sección 16				
Capítulo 84				
Partida 84.09	-	-	-	150,0
Partida 84.21	-	-	-	83,8
Partida 84.24	1,6	1.832,1	11,8	6.181,1
Partida 84.53	-	-	3,6	2.259,3
Total Capítulo 84	1,6	1.832,1	15,5	8.674,1
Total Sección 16	1,6	1.832,1	15,5	8.674,1
Sección 17				
Capítulo 87				
Partida 87.08	-	-	1,6	2.082,1
Partida 87.14	-	-	18,1	18.413,4
Total Capítulo 87	-	-	19,7	20.495,4
Total Sección 17	-	-	19,7	20.495,4
TOTAL TÚNEZ	29.875,7	228.728,7	48.079,8	819.173,0

LIBIA

Sección 04				
Capítulo 17				
Partida 17.01	-	-	20,3	709,0
Total Capítulo 17	-	-	20,3	709,0
Capítulo 20				
Partida 20.07	-	-	23,2	4.849,0
Partida 20.08	-	-	0,3	34,2
Partida 20.09	-	-	111,8	8.202,3
Total Capítulo 20	-	-	135,2	13.085,4
Capítulo 22				
Partida 22.02	-	-	51,1	3.395,4
Total Capítulo 22	-	-	51,1	3.395,4
Total Sección 04	-	-	206,6	17.189,8
Sección 05				
Capítulo 27				
Partida 27.09	411.000,0	5.732.062,3	-	-
Partida 27.10	51.000,0	901.048,8	62.635,5	477.817,7
Partida 27.11	8.601,8	158.673,0	-	-
Total Capítulo 27	470.601,8	6.791.784,1	62.635,5	477.817,7

EGIPTO

PAÍSES	IMPORTACIONES		EXPORTACIONES	
	Toneladas	Miles pts.	Toneladas	Miles pts.

Total Sección 05	470.601,8	6.791.784,1	62.635,5	477.817,7
------------------	-----------	-------------	----------	-----------

Sección 06

Capítulo 29				
Partida 29.05	14.400,0	602.036,0	-	-
Total Capítulo 29	14.400,0	602.036,0	-	-
Capítulo 33				
Partida 33.07	-	-	16,0	992,0
Total Capítulo 33	-	-	16,0	992,0
Capítulo 34				
Partida 34.01	-	-	45,5	3.185,3
Total Capítulo 34	-	-	45,5	3.185,3
Total Sección 06	14.400,0	602.036,0	61,5	4.177,3
Sección 08				
Capítulo 41				
Partida 41.01	182,5	42.447,1	-	-
Total Capítulo 41	182,5	42.447,1	-	-
Total Sección 08	182,5	42.447,1	-	-
Sección 12				
Capítulo 64				
Partida 64.04	-	-	0,3	290,8
Total Capítulo 64	-	-	0,3	290,8
Total Sección 12	-	-	0,3	290,8
Sección 16				
Capítulo 85				
Partida 85.16	-	-	2,0	935,0
Total Capítulo 85	-	-	2,0	935,0
Total Sección 16	-	-	2,0	935,0
Sección 20				
Capítulo 94				
Partida 94.01	-	-	4,0	344,3
Partida 94.03	-	-	6,0	2.115,0
Total Capítulo 94	-	-	10,0	2.459,3
Total Sección 20	-	-	10,0	2.459,3
TOTAL LIBIA	485.184,3	7.436.267,2	62.915,9	502.869,8

EGIPTO

Sección 02				
Capítulo 07				
Partida 07.12	4,0	985,7	-	-
Total Capítulo 07	4,0	985,7	-	-
Capítulo 09				
Partida 09.09	12,9	1.696,4	-	-
Partida 09.10	0,5	68,8	-	-
Total Capítulo 09	13,4	1.765,2	-	-
Capítulo 12				
Partida 12.11	29,4	5.709,5	-	-
Total Capítulo 12	29,4	5.709,5	-	-
Total Sección 02	46,8	8.460,4	-	-
Sección 04				
Capítulo 17				
Partida 17.01	-	-	5,8	289,5
Total Capítulo 17	-	-	5,8	289,5
Capítulo 20				
Partida 20.02	-	-	19,4	1.403,6
Partida 20.03	-	-	4,7	1.053,5
Partida 20.05	-	-	1,3	201,9
Partida 20.08	-	-	37,4	7.099,6
Partida 20.09	-	-	56,5	4.530,7
Total Capítulo 20	-	-	119,3	14.289,3
Total Sección 04	-	-	125,0	14.578,8
Sección 05				
Capítulo 27				
Partida 27.09	104.000,0	1.636.897,9	-	-

EGIPTO

PAÍSES	IMPORTACIONES		EXPORTACIONES	
	Toneladas	Miles pts.	Toneladas	Miles pts.

Total Capítulo 27	104.000,0	1.636.897,9	-	-
-------------------	-----------	-------------	---	---

Total Sección 05	104.000,0	1.636.897,9	-	-
------------------	-----------	-------------	---	---

Sección 06

II.2.2. COMERCIO EXTERIOR POR PAISES Y PARTIDAS. ÁFRICA. 1994

Capítulo 29	-	-	0,8	1.208,2
Partida 29.12	-	-	-	-
Partida 29.34	-	-	0,1	4.251,1
Total Capítulo 29	-	-	0,9	5.459,4
Capítulo 31	4.191,2	66.191,6	-	-
Partida 31.03	4.191,2	66.191,6	-	-
Total Capítulo 31	4.191,2	66.191,6	-	-
Capítulo 32	-	-	-	122,0
Partida 32.03	-	-	-	122,0
Total Capítulo 32	-	-	-	122,0
Capítulo 33	-	2,5	-	-
Partida 33.01	-	-	-	-
Partida 33.02	-	-	5,7	3.320,2
Total Capítulo 33	-	2,5	5,7	3.320,2
Capítulo 38	-	-	3,0	655,4
Partida 38.05	-	-	-	-
Total Capítulo 38	-	-	3,0	655,4
Total Sección 06	4.191,2	66.194,0	9,7	9.556,9
Sección 08	-	-	-	-
Capítulo 42	-	35,8	-	-
Partida 42.05	-	-	-	-
Total Capítulo 42	-	35,8	-	-
Total Sección 08	-	35,8	-	-
Sección 11	-	-	-	-
Capítulo 52	25,6	11.889,5	-	-
Partida 52.08	25,6	11.889,5	-	-
Total Capítulo 52	25,6	11.889,5	-	-
Capítulo 55	34,4	16.210,2	-	-
Partida 55.09	8,3	4.838,1	-	-
Partida 55.13	42,8	21.048,3	-	-
Total Capítulo 55	42,8	21.048,3	-	-
Capítulo 57	102,2	34.264,8	-	-
Partida 57.02	15,6	8.883,5	-	-
Partida 57.03	117,8	43.148,3	-	-
Total Capítulo 57	117,8	43.148,3	-	-
Total Sección 11	186,2	76.086,0	-	-
Sección 12	-	-	-	-
Capítulo 64	-	-	14,3	6.993,0
Partida 64.04	-	-	-	-
Total Capítulo 64	-	-	14,3	6.993,0
Total Sección 12	-	-	14,3	6.993,0
Sección 13	-	-	-	-
Capítulo 69	-	23,2	-	-
Partida 69.13	-	-	-	-
Total Capítulo 69	-	23,2	-	-
Capítulo 70	-	12,6	-	-
Partida 70.10	-	-	-	-
Total Capítulo 70	-	12,6	-	-
Total Sección 13	-	35,8	-	-
Sección 14	-	-	-	-
Capítulo 71	-	23,1	-	-
Partida 71.17	-	-	-	-
Total Capítulo 71	-	23,1	-	-
Total Sección 14	-	23,1	-	-
Sección 15	-	-	-	-
Capítulo 83	-	-	1,8	1.432,7
Partida 83.02	0,1	51,7	-	-
Partida 83.06	0,1	51,7	1,8	1.432,7
Total Capítulo 83	0,1	51,7	1,8	1.432,7
Total Sección 15	0,1	51,7	1,8	1.432,7

MAURITANIA

PAÍSES PRODUCTOS	IMPORTACIONES		EXPORTACIONES	
	Toneladas	Miles ptas.	Toneladas	Miles ptas.

Sección 16	-	-	-	-
Capítulo 84	-	-	-	-
Partida 84.13	-	-	0,1	25,0
Partida 84.27	-	-	2,4	1.000,0
Partida 84.29	-	-	93,0	21.000,0

Partida 84.38	-	-	0,3	5.503,0
Total Capítulo 84	-	-	95,9	27.528,0
Capítulo 85	-	-	-	-
Partida 85.34	-	-	-	12.977,8
Total Capítulo 85	-	-	-	12.977,8
Total Sección 16	-	-	95,9	40.505,8
Sección 18	-	-	-	-
Capítulo 90	-	-	-	150,0
Partida 90.26	-	-	-	150,0
Total Capítulo 90	-	-	-	150,0
Total Sección 18	-	-	-	150,0
Sección 20	-	-	-	-
Capítulo 95	-	-	110,5	98.402,8
Partida 95.03	-	-	-	-
Total Capítulo 95	-	-	110,5	98.402,8
Total Sección 20	-	-	110,5	98.402,8
TOTAL EGIPTO	108.424,4	1.787.784,9	357,1	171.620,0

SUDÁN

Sección 02	-	-	-	-
Capítulo 13	2,0	1.341,6	-	-
Partida 13.01	2,0	1.341,6	-	-
Total Capítulo 13	2,0	1.341,6	-	-
Total Sección 02	2,0	1.341,6	-	-
Sección 04	-	-	-	-
Capítulo 17	-	-	0,6	37,4
Partida 17.01	-	-	-	-
Total Capítulo 17	-	-	0,6	37,4
Capítulo 20	-	-	1,7	449,8
Partida 20.05	-	-	-	-
Partida 20.07	-	-	1,2	141,4
Partida 20.08	-	-	1,3	196,4
Partida 20.09	-	-	16,3	1.123,2
Total Capítulo 20	-	-	20,6	1.910,9
Capítulo 21	-	-	0,3	33,8
Partida 21.04	-	-	-	-
Total Capítulo 21	-	-	0,3	33,8
Total Sección 04	-	-	21,6	1.982,1
TOTAL SUDÁN	2,0	1.341,6	21,6	1.982,1

MAURITANIA

Sección 01	-	-	-	-
Capítulo 03	305,8	43.244,4	-	-
Partida 03.03	1,4	396,0	-	-
Partida 03.05	4,5	2.497,0	-	-
Partida 03.07	311,8	46.137,4	-	-
Total Capítulo 03	311,8	46.137,4	-	-
Capítulo 04	-	-	0,2	106,3
Partida 04.09	-	-	-	-
Total Capítulo 04	-	-	0,2	106,3
Total Sección 01	311,8	46.137,4	0,2	106,3
Sección 02	-	-	-	-
Capítulo 07	-	-	0,4	38,6
Partida 07.03	-	-	-	-
Partida 07.04	-	-	74,9	6.609,4
Partida 07.05	-	-	0,2	17,4
Partida 07.06	-	-	25,9	1.889,9
Partida 07.08	-	-	0,1	10,5
Partida 07.09	-	-	0,6	112,5

MAURITANIA

PAÍSES PRODUCTOS	IMPORTACIONES		EXPORTACIONES	
	Toneladas	Miles ptas.	Toneladas	Miles ptas.

Partida 07.10	-	-	-	4,0
Partida 07.12	-	-	-	10,6
Partida 07.13	-	-	-	9,4
Total Capítulo 07	-	-	102,3	8.702,3
Capítulo 08	-	-	-	-
Partida 08.05	-	-	5,1	464,2

II.2.2. COMERCIO EXTERIOR POR PAISES Y PARTIDAS. ÁFRICA. 1994

Partida 08.07	-	-	1,1	147,1
Partida 08.08	-	-	-	6,5
Partida 08.09	-	-	0,2	55,2
Total Capítulo 08	-	-	6,5	673,0
Total Sección 02	-	-	108,8	9.375,3
Sección 04				
Capítulo 17				
Partida 17.01	-	-	5,3	308,1
Partida 17.04	-	-	20,9	6.052,9
Total Capítulo 17	-	-	26,3	6.361,0
Capítulo 18				
Partida 18.06	-	-	0,3	42,9
Total Capítulo 18	-	-	0,3	42,9
Capítulo 20				
Partida 20.01	-	-	-	1,8
Partida 20.02	-	-	22,2	1.542,0
Partida 20.05	-	-	3,5	427,8
Partida 20.07	-	-	17,8	1.969,1
Partida 20.08	-	-	4,6	364,8
Partida 20.09	-	-	7,8	635,9
Total Capítulo 20	-	-	55,9	4.941,3
Capítulo 21				
Partida 21.05	-	-	-	28,5
Total Capítulo 21	-	-	-	28,5
Total Sección 04	-	-	82,5	11.373,8
Sección 05				
Capítulo 25				
Partida 25.01	-	-	118,1	1.802,3
Total Capítulo 25	-	-	118,1	1.802,3
Total Sección 05	-	-	118,1	1.802,3
TOTAL MAURITANIA	311,8	46.137,4	309,5	22.657,7

MALÍ

Sección 13				
Capítulo 70				
Partida 70.09	-	-	0,6	67,4
Total Capítulo 70	-	-	0,6	67,4
Total Sección 13	-	-	0,6	67,4
Sección 16				
Capítulo 85				
Partida 85.02	-	-	0,1	185,6
Total Capítulo 85	-	-	0,1	185,6
Total Sección 16	-	-	0,1	185,6
Sección 17				
Capítulo 87				
Partida 87.14	-	-	8,0	11.331,4
Total Capítulo 87	-	-	8,0	11.331,4
Total Sección 17	-	-	8,0	11.331,4
TOTAL MALI	-	-	8,8	11.584,4

BURKINA-FASO

Sección 04				
Capítulo 20				
Partida 20.09	-	-	3,9	298,6
Total Capítulo 20	-	-	3,9	298,6
Capítulo 22				
Partida 22.04	-	-	11,0	745,6
Partida 22.05	-	-	0,9	83,9

REPÚBLICA DE CABO VERDE

PAÍSES	IMPORTACIONES		EXPORTACIONES	
	PRODUCTOS	Toneladas	Miles ptas.	Toneladas
Total Capítulo 22	-	-	11,9	829,5
Total Sección 04	-	-	15,8	1.128,1
Sección 17				
Capítulo 87				
Partida 87.14	-	-	0,4	540,1

Total Capítulo 87	-	-	0,4	540,1
Total Sección 17	-	-	0,4	540,1
TOTAL BURKINA-FASO	-	-	16,2	1.668,2

NIGER

Sección 04				
Capítulo 20				
Partida 20.09	-	-	18,5	1.904,6
Total Capítulo 20	-	-	18,5	1.904,6
Capítulo 22				
Partida 22.02	-	-	4,7	328,8
Partida 22.04	-	-	32,9	2.517,4
Partida 22.05	-	-	1,5	153,5
Total Capítulo 22	-	-	39,1	2.999,7
Total Sección 04	-	-	57,6	4.904,3
TOTAL NIGER	-	-	57,6	4.904,3

CHAD

Sección 02				
Capítulo 13				
Partida 13.01	4,0	2.782,9	-	-
Total Capítulo 13	4,0	2.782,9	-	-
Total Sección 02	4,0	2.782,9	-	-
Sección 07				
Capítulo 40				
Partida 40.01	1,0	996,4	-	-
Total Capítulo 40	1,0	996,4	-	-
Total Sección 07	1,0	996,4	-	-
TOTAL CHAD	5,0	3.779,4	-	-

REPÚBLICA DE CABO VERDE

Sección 02				
Capítulo 07				
Partida 07.13	-	-	0,5	100,2
Total Capítulo 07	-	-	0,5	100,2
Capítulo 09				
Partida 09.04	-	-	2,5	677,2
Partida 09.10	-	-	-	39,0
Total Capítulo 09	-	-	2,5	716,2
Total Sección 02	-	-	3,0	816,4
Sección 04				
Capítulo 16				
Partida 16.01	-	-	0,5	253,0
Total Capítulo 16	-	-	0,5	253,0
Capítulo 19				
Partida 19.02	-	-	0,2	69,6
Total Capítulo 19	-	-	0,2	69,6
Capítulo 20				
Partida 20.05	-	-	4,3	418,3
Partida 20.07	-	-	0,1	95,0
Partida 20.08	-	-	3,7	418,9
Partida 20.09	-	-	16,5	793,9
Total Capítulo 20	-	-	24,6	1.726,1
Total Sección 04	-	-	25,3	2.048,7
TOTAL REP. CABO VERDE	-	-	28,3	2.865,1

SENEGAL

PAÍSES	IMPORTACIONES		EXPORTACIONES	
	PRODUCTOS	Toneladas	Miles ptas.	Toneladas
SENEGAL				
Sección 02				
Capítulo 06				
Partida 06.02	-	-	0,1	82,9
Total Capítulo 06	-	-	0,1	82,9
Total Sección 02	-	-	0,1	82,9

II.2.2. COMERCIO EXTERIOR POR PAISES Y PARTIDAS. ÁFRICA. 1994

Sección 04				
Capítulo 17				
Partida 17.01	-	-	5,0	184,9
Total Capítulo 17	-	-	5,0	184,9
Capítulo 20				
Partida 20.02	-	-	13,6	798,0
Partida 20.03	-	-	14,7	1.751,5
Partida 20.05	-	-	2,7	612,1
Partida 20.08	-	-	10,8	1.014,7
Partida 20.09	-	-	68,2	5.616,7
Total Capítulo 20	-	-	110,0	9.793,1
Capítulo 21				
Partida 21.03	-	-	2,3	248,8
Total Capítulo 21	-	-	2,3	248,8
Capítulo 22				
Partida 22.02	-	-	6,8	410,3
Partida 22.04	-	-	217,4	13.716,4
Total Capítulo 22	-	-	224,2	14.126,7
Total Sección 04	-	-	341,6	24.353,5
Sección 05				
Capítulo 27				
Partida 27.10	-	-	1.312,8	49.107,7
Partida 27.11	-	-	1.866,3	46.389,3
Total Capítulo 27	-	-	3.179,1	95.497,0
Total Sección 05	-	-	3.179,1	95.497,0
Sección 11				
Capítulo 59				
Partida 59.03	-	-	4,8	816,3
Total Capítulo 59	-	-	4,8	816,3
Capítulo 63				
Partida 63.01	-	-	2,6	1.455,5
Partida 63.04	-	-	2,9	663,9
Total Capítulo 63	-	-	5,5	2.119,3
Total Sección 11	-	-	10,3	2.935,6
Sección 13				
Capítulo 68				
Partida 68.02	-	-	12,0	1.596,9
Total Capítulo 68	-	-	12,0	1.596,9
Total Sección 13	-	-	12,0	1.596,9
Sección 15				
Capítulo 73				
Partida 73.10	-	-	6,5	2.578,2
Total Capítulo 73	-	-	6,5	2.578,2
Total Sección 15	-	-	6,5	2.578,2
Sección 99				
Capítulo 99				
Partida 99.90	-	-	0,5	100,0
Total Capítulo 99	-	-	0,5	100,0
Total Sección 99	-	-	0,5	100,0
TOTAL SENEGAL	-	-	3.550,0	127.144,1

GAMBIA

Sección 01				
Capítulo 04				
Partida 04.09	-	-	0,7	564,5
Total Capítulo 04	-	-	0,7	564,5
Total Sección 01	-	-	0,7	564,5

GAMBIA

PAÍSES	IMPORTACIONES		EXPORTACIONES	
	Toneladas	Miles ptas.	Toneladas	Miles ptas.

Sección 02				
Capítulo 07				
Partida 07.03	-	-	-	4,8
Total Capítulo 07	-	-	-	4,8
Capítulo 08				
Partida 08.09	-	-	0,2	47,3
Total Capítulo 08	-	-	0,2	47,3

Capítulo 09				
Partida 09.04	-	-	0,1	98,5
Total Capítulo 09	-	-	0,1	98,5
Total Sección 02	-	-	0,3	150,6
Sección 04				
Capítulo 17				
Partida 17.01	-	-	1,3	-
Partida 17.04	-	-	70,2	23.278,4
Total Capítulo 17	-	-	71,6	23.278,4
Capítulo 20				
Partida 20.01	-	-	1,8	336,9
Partida 20.02	-	-	13,3	1.719,6
Partida 20.05	-	-	4,2	926,9
Partida 20.06	-	-	2,0	285,1
Partida 20.07	-	-	5,1	1.013,0
Partida 20.08	-	-	7,7	1.536,6
Partida 20.09	-	-	80,7	7.278,0
Total Capítulo 20	-	-	114,8	13.095,9
Capítulo 21				
Partida 21.03	-	-	1,9	741,1
Total Capítulo 21	-	-	1,9	741,1
Capítulo 22				
Partida 22.02	-	-	2,5	175,3
Partida 22.04	-	-	233,7	16.748,2
Partida 22.05	-	-	5,6	644,1
Total Capítulo 22	-	-	241,8	17.567,5
Total Sección 04	-	-	430,1	54.683,0
Sección 06				
Capítulo 32				
Partida 32.14	-	-	0,4	6,0
Total Capítulo 32	-	-	0,4	6,0
Total Sección 06	-	-	0,4	6,0
Sección 07				
Capítulo 39				
Partida 39.17	-	-	-	14,0
Total Capítulo 39	-	-	-	14,0
Total Sección 07	-	-	-	14,0
Sección 13				
Capítulo 68				
Partida 68.10	-	-	0,4	12,0
Total Capítulo 68	-	-	0,4	12,0
Total Sección 13	-	-	0,4	12,0
Sección 15				
Capítulo 82				
Partida 82.05	-	-	-	5,0
Total Capítulo 82	-	-	-	5,0
Total Sección 15	-	-	-	5,0
Sección 16				
Capítulo 84				
Partida 84.14	-	-	0,1	20,0
Partida 84.58	-	-	1,0	70,0
Total Capítulo 84	-	-	1,1	90,0
Capítulo 85				
Partida 85.08	-	-	1,4	325,0
Partida 85.15	-	-	-	30,0
Total Capítulo 85	-	-	1,4	355,0
Total Sección 16	-	-	2,5	445,0
Sección 17				
Capítulo 87				
Partida 87.09	-	-	-	15,0

GAMBIA

PAÍSES	IMPORTACIONES		EXPORTACIONES	
	Toneladas	Miles ptas.	Toneladas	Miles ptas.

Total Capítulo 87	-	-	-	15,0
Total Sección 17	-	-	-	15,0
Sección 20				
Capítulo 95				
Partida 95.03	-	-	-	157,0
Total Capítulo 95	-	-	-	157,0
Total Sección 20	-	-	-	157,0

II.2.2. COMERCIO EXTERIOR POR PAISES Y PARTIDAS. ÁFRICA. 1994

TOTAL GAMBIA - - 434,6 56.052,0

GUINEA BISSAU

Sección 04

Capítulo 20
Partida 20.09 - - 4,8 390,9
Total Capítulo 20 - - 4,8 390,9

Capítulo 22
Partida 22.02 - - 3,1 211,6
Partida 22.04 - - 505,8 28.514,9
Total Capítulo 22 - - 509,0 28.726,5

Total Sección 04 - - 513,8 29.117,4

Sección 07

Capítulo 40
Partida 40.11 - - 2,0 2.366,1
Partida 40.13 - - 1,0 134,7
Total Capítulo 40 - - 3,1 2.500,8
Total Sección 07 - - 3,1 2.500,8

Sección 16

Capítulo 84
Partida 84.18 - - 7,7 541,5
Total Capítulo 84 - - 7,7 541,5

Total Sección 16 - - 7,7 541,5

TOTAL GUINEA BISSAU - - 524,6 32.159,6

GUINEA

Sección 04

Capítulo 20
Partida 20.09 - - 4,2 242,3
Total Capítulo 20 - - 4,2 242,3

Capítulo 22
Partida 22.04 - - 158,3 9.598,1
Partida 22.05 - - 0,4 29,5
Total Capítulo 22 - - 158,7 9.627,6

Total Sección 04 - - 162,9 9.869,9

Sección 05

Capítulo 25
Partida 25.23 - - 16.850,0 55.605,0
Total Capítulo 25 - - 16.850,0 55.605,0

Capítulo 27
Partida 27.13 - - 4.455,2 89.334,7
Partida 27.15 - - 65,0 2.105,9
Total Capítulo 27 - - 4.520,2 91.440,7

Total Sección 05 - - 21.370,2 147.045,7

Sección 07

Capítulo 39
Partida 39.26 - - 0,8 490,4
Total Capítulo 39 - - 0,8 490,4

Total Sección 07 - - 0,8 490,4

Sección 15

Capítulo 73
Partida 73.11 1,1 119,7 - -
Total Capítulo 73 1,1 119,7 - -

COSTA DE MARFIL

PAÍSES PRODUCTOS	IMPORTACIONES		EXPORTACIONES	
	Toneladas	Miles ptas.	Toneladas	Miles ptas.

Total Sección 15 1,1 119,7 - -

Sección 17

Capítulo 87
Partida 87.01 - - 90,1 37.400,2
Partida 87.04 - - 21,0 17.840,1
Partida 87.08 - - 0,2 17.815,9
Total Capítulo 87 - - 111,3 73.056,3

Total Sección 17 - - 111,3 73.056,3

TOTAL GUINEA 1,1 119,7 21.645,1 230.462,3

SIERRA LEONA

Sección 03

Capítulo 15
Partida 15.09 - - 4,8 1.701,6
Total Capítulo 15 - - 4,8 1.701,6

Total Sección 03 - - 4,8 1.701,6

Sección 04

Capítulo 17
Partida 17.01 - - 0,3 -
Total Capítulo 17 - - 0,3 -

Capítulo 20
Partida 20.02 - - 1,1 89,4
Partida 20.03 - - 0,8 194,5
Partida 20.05 - - 9,7 1.656,6
Partida 20.08 - - 2,6 379,0
Partida 20.09 - - 58,0 4.534,1
Total Capítulo 20 - - 72,2 6.853,5

Capítulo 22
Partida 22.04 - - 20,0 1.530,3
Total Capítulo 22 - - 20,0 1.530,3

Total Sección 04 - - 92,5 8.383,9

TOTAL SIERRA LEONA - - 97,3 10.085,4

LIBERIA

Sección 04

Capítulo 20
Partida 20.09 - - 0,5 75,5
Total Capítulo 20 - - 0,5 75,5

Capítulo 22
Partida 22.04 - - 10,0 1.221,7
Partida 22.05 - - 4,4 571,7
Total Capítulo 22 - - 14,3 1.793,4

Total Sección 04 - - 14,8 1.868,9

Sección 16

Capítulo 84
Partida 84.19 5,0 130,0 - -
Total Capítulo 84 5,0 130,0 - -

Capítulo 85
Partida 85.01 0,1 30,0 - -
Total Capítulo 85 0,1 30,0 - -

Total Sección 16 5,1 160,0 - -

TOTAL LIBERIA 5,1 160,0 14,8 1.868,9

COSTA DE MARFIL

Sección 02

Capítulo 08
Partida 08.04 13,6 1.243,0 - -
Total Capítulo 08 13,6 1.243,0 - -

Total Sección 02 13,6 1.243,0 - -

Sección 03

COSTA DE MARFIL

PAÍSES PRODUCTOS	IMPORTACIONES		EXPORTACIONES	
	Toneladas	Miles ptas.	Toneladas	Miles ptas.

Capítulo 15
Partida 15.09 - - 0,8 368,0
Total Capítulo 15 - - 0,8 368,0

Total Sección 03 - - 0,8 368,0

Sección 04

Capítulo 17
Partida 17.01 - - 1,3 154,8
Total Capítulo 17 - - 1,3 154,8

Capítulo 20

II.2.2. COMERCIO EXTERIOR POR PAISES Y PARTIDAS. ÁFRICA. 1994

Partida 20.02	-	-	13,5	1.391,5
Partida 20.03	-	-	2,4	468,9
Partida 20.05	-	-	32,8	4.307,8
Partida 20.07	-	-	2,6	291,2
Partida 20.08	-	-	8,8	1.134,1
Partida 20.09	-	-	6,8	502,3
Total Capítulo 20	-	-	66,9	8.095,6
Capítulo 21	-	-	-	-
Partida 21.03	-	-	0,9	97,9
Total Capítulo 21	-	-	0,9	97,9
Total Sección 04	-	-	69,1	8.348,4
Sección 05	-	-	-	-
Capítulo 25	-	-	-	-
Partida 25.23	-	-	72.175,5	319.030,8
Total Capítulo 25	-	-	72.175,5	319.030,8
Total Sección 05	-	-	72.175,5	319.030,8
Sección 06	-	-	-	-
Capítulo 30	-	-	-	-
Partida 30.04	-	-	-	753,3
Total Capítulo 30	-	-	-	753,3
Capítulo 38	-	-	-	-
Partida 38.08	-	-	14,3	2.400,0
Total Capítulo 38	-	-	14,3	2.400,0
Total Sección 06	-	-	14,4	3.153,3
Sección 07	-	-	-	-
Capítulo 40	-	-	-	-
Partida 40.01	-	-	20,0	3.589,0
Total Capítulo 40	-	-	20,0	3.589,0
Total Sección 07	-	-	20,0	3.589,0
Sección 08	-	-	-	-
Capítulo 41	-	-	-	-
Partida 41.04	17,6	6.893,5	-	-
Total Capítulo 41	17,6	6.893,5	-	-
Total Sección 08	17,6	6.893,5	-	-
Sección 09	-	-	-	-
Capítulo 44	-	-	-	-
Partida 44.03	540,3	48.643,8	-	-
Partida 44.07	1.074,8	101.932,5	-	-
Total Capítulo 44	1.615,0	150.576,2	-	-
Total Sección 09	1.615,0	150.576,2	-	-
Sección 17	-	-	-	-
Capítulo 87	-	-	-	-
Partida 87.14	-	-	1,1	1.217,4
Total Capítulo 87	-	-	1,1	1.217,4
Total Sección 17	-	-	1,1	1.217,4
TOTAL COSTA DE MARFIL	1.646,2	158.712,8	72.280,9	335.706,9

GHANA

Sección 04	-	-	-	-
Capítulo 20	-	-	-	-
Partida 20.09	-	-	27,9	2.922,0
Total Capítulo 20	-	-	27,9	2.922,0

TOGO

PAÍSES PRODUCTOS	IMPORTACIONES		EXPORTACIONES	
	Toneladas	Miles ptas.	Toneladas	Miles ptas.

Capítulo 22	-	-	-	-
Partida 22.04	-	-	678,3	48.765,0
Partida 22.05	-	-	35,9	3.392,3
Total Capítulo 22	-	-	714,1	52.157,3
Total Sección 04	-	-	742,1	55.079,3
Sección 05	-	-	-	-
Capítulo 25	-	-	-	-
Partida 25.23	-	-	29.510,0	97.383,0
Total Capítulo 25	-	-	29.510,0	97.383,0
Total Sección 05	-	-	29.510,0	97.383,0

Sección 07	-	-	-	-
Capítulo 39	-	-	-	-
Partida 39.24	-	-	-	79,1
Total Capítulo 39	-	-	-	79,1
Total Sección 07	-	-	-	79,1
Sección 09	-	-	-	-
Capítulo 44	-	-	-	-
Partida 44.12	20,0	3.695,0	-	-
Total Capítulo 44	20,0	3.695,0	-	-
Total Sección 09	20,0	3.695,0	-	-
Sección 13	-	-	-	-
Capítulo 69	-	-	-	-
Partida 69.10	-	-	0,8	1.356,3
Total Capítulo 69	-	-	0,8	1.356,3
Capítulo 70	-	-	-	-
Partida 70.09	-	-	0,2	129,6
Total Capítulo 70	-	-	0,2	129,6
Total Sección 13	-	-	1,0	1.485,9
Sección 15	-	-	-	-
Capítulo 73	-	-	-	-
Partida 73.26	-	-	0,1	155,4
Total Capítulo 73	-	-	0,1	155,4
Total Sección 15	-	-	0,1	155,4
Sección 16	-	-	-	-
Capítulo 84	-	-	-	-
Partida 84.15	-	-	1,2	4.140,0
Partida 84.24	-	-	4,7	2.193,4
Total Capítulo 84	-	-	5,9	6.333,4
Capítulo 85	-	-	-	-
Partida 85.16	-	-	-	165,0
Total Capítulo 85	-	-	-	165,0
Total Sección 16	-	-	5,9	6.498,4
Sección 20	-	-	-	-
Capítulo 94	-	-	-	-
Partida 94.03	-	-	0,3	139,5
Total Capítulo 94	-	-	0,3	139,5
Total Sección 20	-	-	0,3	139,5
TOTAL GHANA	20,0	3.695,0	30.259,5	160.820,7

TOGO

Sección 04	-	-	-	-
Capítulo 20	-	-	-	-
Partida 20.09	-	-	4,7	477,9
Total Capítulo 20	-	-	4,7	477,9
Capítulo 22	-	-	-	-
Partida 22.02	-	-	1,7	69,8
Partida 22.04	-	-	90,5	5.859,3
Partida 22.05	-	-	9,8	1.150,6
Total Capítulo 22	-	-	102,0	7.079,8
Total Sección 04	-	-	106,7	7.557,7

TOGO

PAÍSES PRODUCTOS	IMPORTACIONES		EXPORTACIONES	
	Toneladas	Miles ptas.	Toneladas	Miles ptas.

Sección 06	-	-	-	-
Capítulo 33	-	-	-	-
Partida 33.03	-	-	2,9	1.062,6
Partida 33.05	-	-	3,1	353,6
Total Capítulo 33	-	-	6,0	1.416,3
Total Sección 06	-	-	6,0	1.416,3
TOTAL TOGO	-	-	112,7	8.973,9

BENIN

II.2.2. COMERCIO EXTERIOR POR PAISES Y PARTIDAS. ÁFRICA. 1994

Sección 04				
Capítulo 20				
Partida 20.05	-	-	7,8	723,4
Partida 20.09	-	-	45,4	4.710,3
Total Capítulo 20	-	-	53,2	5.433,7
Capítulo 22				
Partida 22.02	-	-	1,7	69,8
Partida 22.04	-	-	38,2	2.866,0
Partida 22.05	-	-	1,1	103,7
Partida 22.08	-	-	8,5	1.216,8
Total Capítulo 22	-	-	49,5	4.256,4
Total Sección 04	-	-	102,7	9.690,1
Sección 05				
Capítulo 27				
Partida 27.13	-	-	2.500,0	45.100,9
Total Capítulo 27	-	-	2.500,0	45.100,9
Total Sección 05	-	-	2.500,0	45.100,9
Sección 17				
Capítulo 87				
Partida 87.14	-	-	3,4	5.114,3
Total Capítulo 87	-	-	3,4	5.114,3
Total Sección 17	-	-	3,4	5.114,3
TOTAL BENIN	-	-	2.606,1	59.905,3

NIGERIA

Sección 04				
Capítulo 20				
Partida 20.09	-	-	579,4	90.994,1
Total Capítulo 20	-	-	579,4	90.994,1
Capítulo 22				
Partida 22.04	-	-	101,6	15.961,5
Partida 22.05	-	-	32,9	3.840,8
Partida 22.08	-	-	23,1	6.081,6
Total Capítulo 22	-	-	157,6	25.883,9
Total Sección 04	-	-	737,0	116.878,0
Sección 05				
Capítulo 27				
Partida 27.09	304.200,0	4.701.873,6	-	-
Partida 27.10	-	-	3.889,8	140.833,6
Total Capítulo 27	304.200,0	4.701.873,6	3.889,8	140.833,6
Total Sección 05	304.200,0	4.701.873,6	3.889,8	140.833,6
Sección 06				
Capítulo 28				
Partida 28.14	2.829,2	54.423,4	-	-
Total Capítulo 28	2.829,2	54.423,4	-	-
Total Sección 06	2.829,2	54.423,4	-	-
Sección 08				
Capítulo 41				
Partida 41.04	21,1	8.444,4	-	-
Total Capítulo 41	21,1	8.444,4	-	-
Total Sección 08	21,1	8.444,4	-	-

CAMERÚN

PAÍSES	IMPORTACIONES		EXPORTACIONES	
	Toneladas	Miles ptas.	Toneladas	Miles ptas.

Sección 13				
Capítulo 68				
Partida 68.05	-	-	3,0	905,6
Total Capítulo 68	-	-	3,0	905,6
Total Sección 13	-	-	3,0	905,6
Sección 16				
Capítulo 84				
Partida 84.63	-	-	0,1	1.127,2
Total Capítulo 84	-	-	0,1	1.127,2
Capítulo 85				
Partida 85.17	-	-	-	240,0

Partida 85.28	-	-	-	760,0
Total Capítulo 85	-	-	-	1.000,0
Total Sección 16	-	-	0,2	2.127,2
TOTAL NIGERIA	307.050,3	4.764.741,5	4.630,0	260.744,4

CAMERÚN

Sección 04				
Capítulo 20				
Partida 20.09	-	-	6,9	1.171,1
Total Capítulo 20	-	-	6,9	1.171,1
Capítulo 22				
Partida 22.02	-	-	2,2	170,5
Partida 22.04	-	-	209,7	15.245,8
Total Capítulo 22	-	-	211,9	15.416,3
Total Sección 04	-	-	218,8	16.587,3
Sección 05				
Capítulo 25				
Partida 25.01	-	-	42,0	273,8
Total Capítulo 25	-	-	42,0	273,8
Capítulo 27				
Partida 27.09	349.000,0	5.467.380,3	-	-
Partida 27.13	-	-	1.500,0	31.114,4
Total Capítulo 27	349.000,0	5.467.380,3	1.500,0	31.114,4
Total Sección 05	349.000,0	5.467.380,3	1.542,0	31.388,3
Sección 06				
Capítulo 28				
Partida 28.11	-	-	20,0	11.058,7
Total Capítulo 28	-	-	20,0	11.058,7
Capítulo 32				
Partida 32.03	-	-	0,9	1.312,5
Total Capítulo 32	-	-	0,9	1.312,5
Capítulo 38				
Partida 38.08	-	-	-	0,6
Total Capítulo 38	-	-	-	0,6
Total Sección 06	-	-	20,9	12.371,8
Sección 07				
Capítulo 39				
Partida 39.20	-	-	0,4	176,5
Partida 39.23	-	-	25,8	10.901,2
Partida 39.26	-	-	36,0	9.484,3
Total Capítulo 39	-	-	62,1	20.562,0
Total Sección 07	-	-	62,1	20.562,0
Sección 08				
Capítulo 41				
Partida 41.01	37,4	6.878,8	-	-
Partida 41.02	0,3	33,8	-	-
Partida 41.03	0,3	33,8	-	-
Total Capítulo 41	37,9	6.946,4	-	-
Total Sección 08	37,9	6.946,4	-	-
Sección 09				
Capítulo 44				
Partida 44.03	201,9	10.792,8	-	-
Partida 44.07	3.306,4	313.637,7	-	-

CAMERÚN

PAÍSES	IMPORTACIONES		EXPORTACIONES	
	Toneladas	Miles ptas.	Toneladas	Miles ptas.

Total Capítulo 44	3.508,3	324.430,5	-	-
Capítulo 45				
Partida 45.03	-	-	1,6	1.205,0
Total Capítulo 45	-	-	1,6	1.205,0
Total Sección 09	3.508,3	324.430,5	1,6	1.205,0
Sección 10				
Capítulo 48				
Partida 48.21	-	-	1,4	1.918,9
Total Capítulo 48	-	-	1,4	1.918,9
Total Sección 10	-	-	1,4	1.918,9
Sección 12				

II.2.2. COMERCIO EXTERIOR POR PAISES Y PARTIDAS. ÁFRICA. 1994

Capítulo 65				
Partida 65.05	-	-	3,1	2.258,5
Total Capítulo 65	-	-	3,1	2.258,5
Total Sección 12	-	-	3,1	2.258,5
Sección 13				
Capítulo 70				
Partida 70.10	-	-	62,0	4.572,2
Total Capítulo 70	-	-	62,0	4.572,2
Total Sección 13	-	-	62,0	4.572,2
Sección 15				
Capítulo 73				
Partida 73.09	-	-	2,0	1.995,9
Total Capítulo 73	-	-	2,0	1.995,9
Capítulo 74				
Partida 74.04	73,0	6.995,2	-	-
Total Capítulo 74	73,0	6.995,2	-	-
Capítulo 83				
Partida 83.09	-	-	-	85,9
Total Capítulo 83	-	-	-	85,9
Total Sección 15	73,0	6.995,2	2,0	2.081,8
Sección 16				
Capítulo 84				
Partida 84.22	-	-	3,5	8.969,7
Partida 84.66	-	-	-	607,5
Total Capítulo 84	-	-	3,5	9.577,2
Total Sección 16	-	-	3,5	9.577,2
TOTAL CAMERÚN	352.619,2	5.805.752,4	1.917,5	102.523,1

REPÚBLICA CENTROAFRICANA

Sección 09				
Capítulo 44				
Partida 44.07	437,6	38.717,4	-	-
Total Capítulo 44	437,6	38.717,4	-	-
Total Sección 09	437,6	38.717,4	-	-
Sección 13				
Capítulo 70				
Partida 70.09	-	-	0,8	561,3
Total Capítulo 70	-	-	0,8	561,3
Total Sección 13	-	-	0,8	561,3
Sección 17				
Capítulo 87				
Partida 87.14	-	-	0,6	678,3
Total Capítulo 87	-	-	0,6	678,3
Total Sección 17	-	-	0,6	678,3
TOTAL REPÚBLICA CENTROAFRICANA	437,6	38.717,4	1,4	1.239,5

GUINEA ECUATORIAL

PAÍSES	IMPORTACIONES		EXPORTACIONES	
	Toneladas	Miles ptas.	Toneladas	Miles ptas.

GUINEA ECUATORIAL

Sección 02				
Capítulo 07				
Partida 07.08	-	-	0,1	12,0
Partida 07.09	-	-	-	9,2
Partida 07.13	-	-	0,8	203,6
Total Capítulo 07	-	-	1,0	224,8
Capítulo 09				
Partida 09.02	-	-	-	90,0
Partida 09.04	-	-	-	1,0
Partida 09.10	-	-	-	62,0
Total Capítulo 09	-	-	-	153,0
Total Sección 02	-	-	1,1	377,8

Sección 04

Capítulo 20				
Partida 20.02	-	-	0,6	44,7
Partida 20.05	-	-	-	7,9
Partida 20.09	-	-	41,3	3.071,1
Total Capítulo 20	-	-	42,0	3.123,7

Capítulo 21				
Partida 21.03	-	-	-	5,0
Total Capítulo 21	-	-	-	5,0

Capítulo 22				
Partida 22.04	-	-	672,4	45.192,1
Total Capítulo 22	-	-	672,4	45.192,1
Total Sección 04	-	-	714,4	48.320,7

Sección 06

Capítulo 28				
Partida 28.01	-	-	7,4	1.093,0
Partida 28.15	-	-	98,7	4.464,0
Total Capítulo 28	-	-	106,1	5.557,0

Capítulo 31				
Partida 31.02	2.225,8	21.741,2	-	-
Total Capítulo 31	2.225,8	21.741,2	-	-

Capítulo 32				
Partida 32.04	-	-	-	13,5
Total Capítulo 32	-	-	-	13,5

Capítulo 33				
Partida 33.03	-	-	-	225,0
Total Capítulo 33	-	-	-	225,0

Capítulo 34				
Partida 34.02	-	-	29,3	2.938,6
Total Capítulo 34	-	-	29,3	2.938,6

Total Sección 06	2.225,8	21.741,2	135,5	8.734,1
------------------	---------	----------	-------	---------

Sección 07

Capítulo 39				
Partida 39.01	-	-	5,3	657,9
Partida 39.23	-	-	-	5,3
Total Capítulo 39	-	-	5,3	663,2

Total Sección 07	-	-	5,3	663,2
------------------	---	---	-----	-------

Sección 10

Capítulo 48				
Partida 48.19	-	-	39,5	700,8
Total Capítulo 48	-	-	39,5	700,8

Total Sección 10	-	-	39,5	700,8
------------------	---	---	------	-------

Sección 15

Capítulo 72				
Partida 72.09	-	-	6,5	873,4
Partida 72.19	-	-	21,8	8.204,0
Partida 72.25	-	-	56,2	5.070,5
Total Capítulo 72	-	-	84,4	14.148,0

Capítulo 73				
Partida 73.06	-	-	0,2	33,7
Partida 73.08	-	-	7,8	5.200,0
Partida 73.11	0,7	275,4	-	-
Partida 73.18	-	-	-	90,0
Total Capítulo 73	0,7	275,4	8,0	5.323,7

Capítulo 76				
Partida 76.10	-	-	32,6	4.441,8

GUINEA ECUATORIAL

PAÍSES	IMPORTACIONES		EXPORTACIONES	
	Toneladas	Miles ptas.	Toneladas	Miles ptas.

Partida 76.11	-	-	5,0	1.110,0
Total Capítulo 76	-	-	37,6	5.551,8

Total Sección 15	0,7	275,4	129,9	25.023,4
------------------	-----	-------	-------	----------

Sección 16

Capítulo 84				
Partida 84.18	-	-	3,8	5.646,0
Partida 84.21	-	-	1,5	14.500,0
Partida 84.22	-	-	0,3	150,0
Total Capítulo 84	-	-	5,5	20.296,0

Capítulo 85				
Partida 85.37	-	-	2,0	1.000,0
Total Capítulo 85	-	-	2,0	1.000,0

Total Sección 16	-	-	7,5	21.296,0
------------------	---	---	-----	----------

II.2.2. COMERCIO EXTERIOR POR PAISES Y PARTIDAS. ÁFRICA. 1994

Sección 17				
Capítulo 87				
Partida 87.03	-	-	0,9	975,0
Total Capítulo 87	-	-	0,9	975,0
Total Sección 17	-	-	0,9	975,0
TOTAL GUINEA ECUATORIAL	2.226,5	22.016,5	1.034,1	106.091,1

GABÓN

Sección 04				
Capítulo 20				
Partida 20.08	-	-	-	0,8
Partida 20.09	-	-	15,1	1.083,0
Total Capítulo 20	-	-	15,1	1.083,8
Capítulo 22				
Partida 22.04	-	-	26,8	1.638,7
Total Capítulo 22	-	-	26,8	1.638,7
Total Sección 04	-	-	41,9	2.722,5
Sección 06				
Capítulo 33				
Partida 33.07	-	-	2,2	177,6
Total Capítulo 33	-	-	2,2	177,6
Capítulo 34				
Partida 34.01	-	-	8,9	518,2
Total Capítulo 34	-	-	8,9	518,2
Total Sección 06	-	-	11,1	695,8
Sección 07				
Capítulo 39				
Partida 39.26	-	-	2,1	871,0
Total Capítulo 39	-	-	2,1	871,0
Total Sección 07	-	-	2,1	871,0
Sección 09				
Capítulo 44				
Partida 44.03	158,8	7.716,8	-	-
Partida 44.12	38,6	7.272,8	-	-
Total Capítulo 44	197,5	14.989,6	-	-
Total Sección 09	197,5	14.989,6	-	-
Sección 15				
Capítulo 73				
Partida 73.15	-	-	-	44,5
Total Capítulo 73	-	-	-	44,5
Capítulo 82				
Partida 82.05	-	-	0,6	1.326,3
Partida 82.07	-	-	-	261,6
Total Capítulo 82	-	-	0,7	1.587,9
Total Sección 15	-	-	0,8	1.632,4
Sección 16				
Capítulo 84				
Partida 84.13	-	-	0,2	757,1
Partida 84.14	-	-	-	99,6
Partida 84.21	-	-	-	78,0

ANGOLA

PAÍSES	IMPORTACIONES		EXPORTACIONES	
	Toneladas	Miles ptas.	Toneladas	Miles ptas.
Partida 84.27	-	-	22,8	9.457,7
Partida 84.67	-	-	-	555,5
Partida 84.68	-	-	0,1	340,6
Total Capítulo 84	-	-	23,2	11.288,5
Capítulo 85				
Partida 85.01	-	-	0,3	686,9
Partida 85.07	-	-	0,2	116,1
Partida 85.44	-	-	1,8	836,8
Total Capítulo 85	-	-	2,3	1.639,8
Total Sección 16	-	-	25,6	12.928,2
Sección 17				
Capítulo 87				
Partida 87.01	-	-	7,1	2.488,9
Partida 87.03	-	-	3,9	4.250,0
Total Capítulo 87	-	-	11,0	6.738,9

Total Sección 17	-	-	11,0	6.738,9
TOTAL GABÓN	197,5	14.989,6	92,3	25.588,8

CONGO

Sección 04				
Capítulo 22				
Partida 22.04	-	-	102,0	6.399,2
Total Capítulo 22	-	-	102,0	6.399,2
Total Sección 04	-	-	102,0	6.399,2
Sección 05				
Capítulo 27				
Partida 27.09	132.000,0	1.869.160,2	-	-
Partida 27.13	-	-	6.500,0	121.087,8
Partida 27.15	-	-	4.300,0	110.493,5
Total Capítulo 27	132.000,0	1.869.160,2	10.800,0	231.581,3
Total Sección 05	132.000,0	1.869.160,2	10.800,0	231.581,3
TOTAL CONGO	132.000,0	1.869.160,2	10.902,0	237.980,5

ZAIRE

Sección 06				
Capítulo 33				
Partida 33.02	-	-	3,0	9.277,3
Total Capítulo 33	-	-	3,0	9.277,3
Total Sección 06	-	-	3,0	9.277,3
TOTAL ZAIRE	-	-	3,0	9.277,3

BURUNDI

Sección 04				
Capítulo 20				
Partida 20.08	-	-	21,6	1.865,8
Total Capítulo 20	-	-	21,6	1.865,8
Total Sección 04	-	-	21,6	1.865,8
TOTAL BURUNDI	-	-	21,6	1.865,8

ANGOLA

Sección 04				
Capítulo 17				
Partida 17.01	-	-	4,3	216,0
Total Capítulo 17	-	-	4,3	216,0
Capítulo 20				
Partida 20.08	-	-	38,4	4.583,9
Partida 20.09	-	-	19,7	1.642,8
Total Capítulo 20	-	-	58,1	6.226,7

ANGOLA

PAÍSES	IMPORTACIONES		EXPORTACIONES	
	Toneladas	Miles ptas.	Toneladas	Miles ptas.
Capítulo 22				
Partida 22.04	-	-	213,4	20.541,5
Total Capítulo 22	-	-	213,4	20.541,5
Total Sección 04	-	-	275,8	26.984,2
Sección 08				
Capítulo 42				
Partida 42.02	-	-	-	24,5
Total Capítulo 42	-	-	-	24,5
Total Sección 08	-	-	-	24,5
Sección 11				
Capítulo 61				
Partida 61.08	-	-	-	132,8
Total Capítulo 61	-	-	-	132,8
Capítulo 62				

II.2.2. COMERCIO EXTERIOR POR PAISES Y PARTIDAS. ÁFRICA. 1994

Partida 62.04	-	-	0,1	392,3
Partida 62.05	-	-	-	89,2
Partida 62.06	-	-	-	114,7
Partida 62.08	-	-	-	15,0
Total Capítulo 62	-	-	0,3	611,2
Total Sección 11	-	-	0,4	744,0
Sección 14				
Capítulo 71				
Partida 71.17	-	-	-	71,4
Total Capítulo 71	-	-	-	71,4
Total Sección 14	-	-	-	71,4
Sección 16				
Capítulo 84				
Partida 84.70	-	-	-	8,0
Total Capítulo 84	-	-	-	8,0
Total Sección 16	-	-	-	8,0
Sección 18				
Capítulo 91				
Partida 91.02	-	-	-	316,8
Total Capítulo 91	-	-	-	316,8
Total Sección 18	-	-	-	316,8
Sección 20				
Capítulo 96				
Partida 96.08	-	-	-	234,8
Partida 96.15	-	-	-	89,0
Total Capítulo 96	-	-	-	323,8
Total Sección 20	-	-	-	323,8
TOTAL ANGOLA	-	-	276,3	28.472,7

ETIOPÍA

Sección 06				
Capítulo 32				
Partida 32.03	9,0	36.407,8	-	-
Total Capítulo 32	9,0	36.407,8	-	-
Total Sección 06	9,0	36.407,8	-	-
Sección 16				
Capítulo 84				
Partida 84.53	-	-	42,7	45.129,1
Total Capítulo 84	-	-	42,7	45.129,1
Total Sección 16	-	-	42,7	45.129,1
TOTAL ETIOPÍA	9,0	36.407,8	42,7	45.129,1

UGANDA

PAÍSES	IMPORTACIONES		EXPORTACIONES	
	PRODUCTOS	Toneladas	Miles ptas.	Toneladas

DJIBOUTI

Sección 04				
Capítulo 20				
Partida 20.05	-	-	28,0	2.350,6
Partida 20.07	-	-	2,3	220,3
Total Capítulo 20	-	-	30,3	2.570,9
Total Sección 04	-	-	30,3	2.570,9
TOTAL DJIBOUTI	-	-	30,3	2.570,9

KENIA

Sección 02				
Capítulo 06				
Partida 06.02	-	-	0,1	6.430,9

Total Capítulo 06	-	-	0,1	6.430,9
Capítulo 07				
Partida 07.10	21,0	1.935,5	-	-
Total Capítulo 07	21,0	1.935,5	-	-
Total Sección 02	21,0	1.935,5	0,1	6.430,9
Sección 04				
Capítulo 17				
Partida 17.01	-	-	1,6	61,6
Total Capítulo 17	-	-	1,6	61,6
Capítulo 20				
Partida 20.05	60,9	14.100,0	0,2	61,2
Partida 20.08	246,1	23.287,3	9,5	1.513,6
Partida 20.09	-	-	11,6	801,2
Total Capítulo 20	307,0	37.387,3	21,2	2.376,0
Capítulo 22				
Partida 22.04	-	-	18,1	963,7
Partida 22.05	-	-	2,4	179,9
Total Capítulo 22	-	-	20,5	1.143,6
Total Sección 04	307,0	37.387,3	43,3	3.581,2
Sección 08				
Capítulo 41				
Partida 41.01	27,0	7.604,6	-	-
Partida 41.04	53,6	14.186,2	-	-
Total Capítulo 41	80,6	21.790,8	-	-
Total Sección 08	80,6	21.790,8	-	-
Sección 11				
Capítulo 53				
Partida 53.04	1.001,9	70.094,1	-	-
Total Capítulo 53	1.001,9	70.094,1	-	-
Total Sección 11	1.001,9	70.094,1	-	-
Sección 16				
Capítulo 84				
Partida 84.09	-	-	0,3	4.131,6
Partida 84.24	-	-	18,1	6.694,8
Partida 84.53	-	-	-	182,7
Total Capítulo 84	-	-	18,5	11.009,1
Total Sección 16	-	-	18,5	11.009,1
TOTAL KENIA	1.410,5	131.207,6	61,9	21.021,2

UGANDA

Sección 02				
Capítulo 09				
Partida 09.04	7,0	3.179,3	-	-
Total Capítulo 09	7,0	3.179,3	-	-
Total Sección 02	7,0	3.179,3	-	-
TOTAL UGANDA	7,0	3.179,3	-	-

TANZANIA

PAÍSES	IMPORTACIONES		EXPORTACIONES	
	PRODUCTOS	Toneladas	Miles ptas.	Toneladas

TANZANIA

Sección 11				
Capítulo 53				
Partida 53.04	137,5	10.508,8	-	-
Total Capítulo 53	137,5	10.508,8	-	-
Total Sección 11	137,5	10.508,8	-	-
TOTAL TANZANIA	137,5	10.508,8	-	-

SEYCHELLES

Sección 02				
Capítulo 09				
Partida 09.06	15,5	3.126,7	-	-
Total Capítulo 09	15,5	3.126,7	-	-

II.2.2. COMERCIO EXTERIOR POR PAISES Y PARTIDAS. ÁFRICA. 1994

Total Sección 02	15,5	3.126,7	-	-
Sección 04				
Capítulo 17				
Partida 17.01	-	-	8,4	344,0
Total Capítulo 17	-	-	8,4	344,0
Capítulo 20				
Partida 20.02	-	-	7,5	524,9
Partida 20.03	-	-	3,3	826,6
Partida 20.05	-	-	9,2	1.256,6
Partida 20.06	-	-	0,6	150,4
Partida 20.08	-	-	38,0	5.624,1
Total Capítulo 20	-	-	58,6	8.382,6
Total Sección 04	-	-	67,0	8.726,6
TOTAL SEYCHELLES	15,5	3.126,7	67,0	8.726,6

MOZAMBIQUE

Sección 06				
Capítulo 30				
Partida 30.03	-	-	2,2	11.810,6
Total Capítulo 30	-	-	2,2	11.810,6
Total Sección 06	-	-	2,2	11.810,6
Sección 11				
Capítulo 63				
Partida 63.07	-	-	1,7	3.230,7
Total Capítulo 63	-	-	1,7	3.230,7
Total Sección 11	-	-	1,7	3.230,7
Sección 16				
Capítulo 84				
Partida 84.24	-	-	19,7	11.865,7
Total Capítulo 84	-	-	19,7	11.865,7
Total Sección 16	-	-	19,7	11.865,7
TOTAL MOZAMBIQUE	-	-	23,6	26.906,9

MADAGASCAR

Sección 02				
Capítulo 09				
Partida 09.01	15,0	2.866,0	-	-
Partida 09.04	24,0	4.932,3	-	-
Partida 09.06	35,5	5.938,2	-	-
Partida 09.07	21,2	2.073,5	-	-
Total Capítulo 09	95,7	15.810,0	-	-
Total Sección 02	95,7	15.810,0	-	-
Sección 05				
Capítulo 27				
Partida 27.15	-	-	200,0	4.257,7
Total Capítulo 27	-	-	200,0	4.257,7

MAURICIO

PAÍSES PRODUCTOS	IMPORTACIONES		EXPORTACIONES	
	Toneladas	Miles ptas.	Toneladas	Miles ptas.
Total Sección 05	-	-	200,0	4.257,7
Sección 11				
Capítulo 53				
Partida 53.04	259,8	19.702,7	-	-
Total Capítulo 53	259,8	19.702,7	-	-
Total Sección 11	259,8	19.702,7	-	-
TOTAL MADAGASCAR	355,5	35.512,7	200,0	4.257,7

REUNIÓN

Sección 02				
Capítulo 06				
Partida 06.02	-	-	0,3	170,9
Total Capítulo 06	-	-	0,3	170,9

Total Sección 02	-	-	0,3	170,9
Sección 04				
Capítulo 17				
Partida 17.01	-	-	19,8	653,7
Partida 17.04	-	-	4,2	2.042,4
Total Capítulo 17	-	-	24,0	2.696,1
Capítulo 20				
Partida 20.08	-	-	13,9	1.909,4
Partida 20.09	-	-	398,3	30.541,3
Total Capítulo 20	-	-	412,2	32.450,7
Capítulo 21				
Partida 21.03	-	-	2,2	233,8
Total Capítulo 21	-	-	2,2	233,8
Capítulo 22				
Partida 22.02	-	-	166,5	19.476,1
Partida 22.04	-	-	97,8	12.720,6
Total Capítulo 22	-	-	264,3	32.196,6
Total Sección 04	-	-	702,7	67.577,2

Sección 07

Capítulo 39				
Partida 39.26	-	-	0,5	200,7
Total Capítulo 39	-	-	0,5	200,7
Total Sección 07	-	-	0,5	200,7
Sección 11				
Capítulo 63				
Partida 63.03	-	-	0,5	40,0
Total Capítulo 63	-	-	0,5	40,0
Total Sección 11	-	-	0,5	40,0
TOTAL REUNIÓN	-	-	703,9	67.988,7

MAURICIO

Sección 02				
Capítulo 09				
Partida 09.04	-	-	0,7	233,6
Partida 09.10	-	-	-	474,5
Total Capítulo 09	-	-	0,7	708,1
Total Sección 02	-	-	0,7	708,1
Sección 03				
Capítulo 15				
Partida 15.09	-	-	4,1	1.530,0
Total Capítulo 15	-	-	4,1	1.530,0
Total Sección 03	-	-	4,1	1.530,0
Sección 04				
Capítulo 17				
Partida 17.01	20,9	1.044,1	3,3	234,5
Total Capítulo 17	20,9	1.044,1	3,3	234,5

MAURICIO

PAÍSES PRODUCTOS	IMPORTACIONES		EXPORTACIONES	
	Toneladas	Miles ptas.	Toneladas	Miles ptas.
Capítulo 20				
Partida 20.01	-	-	0,4	113,9
Partida 20.02	-	-	52,2	4.408,8
Partida 20.03	-	-	7,2	1.559,8
Partida 20.05	-	-	10,5	2.061,3
Partida 20.06	-	-	1,6	402,9
Partida 20.07	-	-	0,5	72,6
Partida 20.08	-	-	2,4	301,4
Partida 20.09	-	-	28,6	1.955,8
Total Capítulo 20	-	-	103,3	10.876,5
Capítulo 21				
Partida 21.03	-	-	1,4	159,5
Total Capítulo 21	-	-	1,4	159,5
Total Sección 04	20,9	1.044,1	108,1	11.270,5
Sección 11				
Capítulo 52				
Partida 52.09	63,8	32.977,6	-	-
Total Capítulo 52	63,8	32.977,6	-	-
Capítulo 55				
Partida 55.12	-	-	2,5	1.154,2

II.2.2. COMERCIO EXTERIOR POR PAISES Y PARTIDAS. ÁFRICA. 1994

Total Capítulo 55	-	-	2,5	1.154,2
Total Sección 11	63,8	32.977,6	2,5	1.154,2
Sección 12				
Capítulo 65				
Partida 65.06	-	-	-	95,9
Total Capítulo 65	-	-	-	95,9
Total Sección 12	-	-	-	95,9
Sección 17				
Capítulo 87				
Partida 87.14	-	-	1,1	1.014,6
Total Capítulo 87	-	-	1,1	1.014,6
Total Sección 17	-	-	1,1	1.014,6
TOTAL MAURICIO	84,7	34.021,7	116,5	15.773,3

COMORAS

Sección 04				
Capítulo 22				
Partida 22.04	-	-	40,5	2.452,2
Total Capítulo 22	-	-	40,5	2.452,2
Total Sección 04	-	-	40,5	2.452,2
Sección 07				
Capítulo 39				
Partida 39.26	-	-	0,5	395,6
Total Capítulo 39	-	-	0,5	395,6
Total Sección 07	-	-	0,5	395,6
TOTAL COMORAS	-	-	41,1	2.847,8

MAYOTTE

Sección 04				
Capítulo 20				
Partida 20.02	-	-	1,0	113,7
Partida 20.09	-	-	16,6	1.962,4
Total Capítulo 20	-	-	17,6	2.076,0
Capítulo 22				
Partida 22.04	-	-	40,8	2.840,2
Total Capítulo 22	-	-	40,8	2.840,2
Total Sección 04	-	-	58,4	4.916,2
TOTAL MAYOTTE	-	-	58,4	4.916,2

SUDÁFRICA

PAÍSES PRODUCTOS	IMPORTACIONES		EXPORTACIONES	
	Toneladas	Miles ptas.	Toneladas	Miles ptas.

ZAMBIA

Sección 02				
Capítulo 09				
Partida 09.04	41,3	12.416,8	-	-
Total Capítulo 09	41,3	12.416,8	-	-
Capítulo 12				
Partida 12.09	0,7	47,8	-	-
Total Capítulo 12	0,7	47,8	-	-
Total Sección 02	42,0	12.464,6	-	-
TOTAL ZAMBIA	42,0	12.464,6	-	-

ZIMBAWE

Sección 02				
Capítulo 09				
Partida 09.04	2.905,7	531.826,1	-	-

Total Capítulo 09	2.905,7	531.826,1	-	-
Capítulo 12				
Partida 12.07	502,6	27.648,8	-	-
Partida 12.09	93,5	3.756,2	-	-
Total Capítulo 12	596,0	31.405,0	-	-
Capítulo 13				
Partida 13.02	0,5	2.626,9	-	-
Total Capítulo 13	0,5	2.626,9	-	-
Total Sección 02	3.502,2	565.858,0	-	-
Sección 04				
Capítulo 22				
Partida 22.04	-	-	20,4	1.197,8
Total Capítulo 22	-	-	20,4	1.197,8
Total Sección 04	-	-	20,4	1.197,8
Sección 06				
Capítulo 32				
Partida 32.03	7,3	31.533,7	-	-
Total Capítulo 32	7,3	31.533,7	-	-
Total Sección 06	7,3	31.533,7	-	-
Sección 16				
Capítulo 84				
Partida 84.04	-	-	29,7	5.813,2
Total Capítulo 84	-	-	29,7	5.813,2
Total Sección 16	-	-	29,7	5.813,2
TOTAL ZIMBAWE	3.509,5	597.391,7	50,1	7.010,9

MALAWI

Sección 02				
Capítulo 09				
Partida 09.04	16,0	1.834,8	-	-
Total Capítulo 09	16,0	1.834,8	-	-
Total Sección 02	16,0	1.834,8	-	-
TOTAL MALAWI	16,0	1.834,8	-	-

SUDÁFRICA

Sección 01				
Capítulo 03				
Partida 03.03	31,2	11.062,1	-	-
Total Capítulo 03	31,2	11.062,1	-	-
Total Sección 01	31,2	11.062,1	-	-

SUDÁFRICA

PAÍSES PRODUCTOS	IMPORTACIONES		EXPORTACIONES	
	Toneladas	Miles ptas.	Toneladas	Miles ptas.

Sección 02				
Capítulo 06				
Partida 06.02	-	-	-	1.155,3
Total Capítulo 06	-	-	-	1.155,3
Capítulo 07				
Partida 07.11	-	-	5,5	2.704,2
Total Capítulo 07	-	-	5,5	2.704,2
Capítulo 09				
Partida 09.04	4.830,8	826.285,7	-	-
Partida 09.09	-	-	1,0	415,5
Partida 09.10	-	-	0,5	254,8
Total Capítulo 09	4.830,8	826.285,7	1,5	670,3
Capítulo 12				
Partida 12.07	671,1	34.478,0	-	-
Partida 12.09	11,4	1.247,8	-	-
Partida 12.11	35,3	4.169,0	0,4	229,8
Total Capítulo 12	717,9	39.894,8	0,4	229,8
Total Sección 02	5.548,7	866.180,4	7,4	4.759,6
Sección 04				
Capítulo 17				

II.2.2. COMERCIO EXTERIOR POR PAISES Y PARTIDAS. ÁFRICA. 1994

Partida 17.01	-	-	2,7	129,6
Total Capítulo 17	-	-	2,7	129,6
Capítulo 20				
Partida 20.01	-	-	1,7	1.416,7
Partida 20.05	43,6	5.684,9	139,1	28.178,4
Partida 20.06	-	-	0,6	138,8
Partida 20.08	329,2	28.213,6	27,5	4.116,0
Partida 20.09	443,5	40.022,7	-	-
Total Capítulo 20	816,3	73.921,2	169,0	33.849,8
Capítulo 23				
Partida 23.08	175,6	620,8	-	-
Total Capítulo 23	175,6	620,8	-	-
Total Sección 04	991,9	74.542,0	171,7	33.979,4
Sección 05				
Capítulo 27				
Partida 27.10	-	-	2.282,3	88.350,8
Total Capítulo 27	-	-	2.282,3	88.350,8
Total Sección 05	-	-	2.282,3	88.350,8
Sección 06				
Capítulo 29				
Partida 29.02	-	-	0,5	252,7
Partida 29.05	-	-	0,9	909,0
Partida 29.41	-	-	-	350,0
Total Capítulo 29	-	-	1,4	1.511,7
Capítulo 32				
Partida 32.03	28,2	136.453,4	-	-
Total Capítulo 32	28,2	136.453,4	-	-
Capítulo 33				
Partida 33.01	15,0	6.316,8	-	-
Total Capítulo 33	15,0	6.316,8	-	-
Capítulo 38				
Partida 38.13	-	-	-	35,2
Total Capítulo 38	-	-	-	35,2
Total Sección 06	43,2	142.770,2	1,4	1.546,8
Sección 07				
Capítulo 39				
Partida 39.26	-	-	0,2	88,4
Total Capítulo 39	-	-	0,2	88,4
Total Sección 07	-	-	0,2	88,4
Sección 08				
Capítulo 41				
Partida 41.01	21,0	5.422,9	-	-
Partida 41.04	404,9	133.634,1	-	-
Total Capítulo 41	425,9	139.056,9	-	-
Total Sección 08	425,9	139.056,9	-	-
Sección 09				
Capítulo 44				
Partida 44.09	-	-	51,1	4.648,6
Total Capítulo 44	-	-	51,1	4.648,6

SWAZILANDIA

PAÍSES	IMPORTACIONES		EXPORTACIONES		
	PRODUCTOS	Toneladas	Miles ptas.	Toneladas	Miles ptas.
Total Sección 09	-	-	51,1	4.648,6	
Sección 11					
Capítulo 54					
Partida 54.07	-	-	0,8	1.499,5	
Total Capítulo 54	-	-	0,8	1.499,5	
Capítulo 63					
Partida 63.01	-	-	30,0	12.360,0	
Total Capítulo 63	-	-	30,0	12.360,0	
Total Sección 11	-	-	30,8	13.859,5	
Sección 13					
Capítulo 68					
Partida 68.05	-	-	2,0	675,0	
Total Capítulo 68	-	-	2,0	675,0	
Total Sección 13	-	-	2,0	675,0	

Sección 15				
Capítulo 73				
Partida 73.06	-	-	0,4	935,5
Total Capítulo 73	-	-	0,4	935,5
Capítulo 83				
Partida 83.09	-	-	13,3	4.193,9
Total Capítulo 83	-	-	13,3	4.193,9
Total Sección 15	-	-	13,7	5.129,4
Sección 16				
Capítulo 84				
Partida 84.04	-	-	30,0	6.904,1
Partida 84.19	-	-	0,4	1.305,8
Partida 84.53	-	-	-	689,6
Total Capítulo 84	-	-	30,5	8.899,4
Capítulo 85				
Partida 85.16	-	-	0,2	412,1
Total Capítulo 85	-	-	0,2	412,1
Total Sección 16	-	-	30,8	9.311,5
Sección 18				
Capítulo 90				
Partida 90.26	-	-	-	67,5
Total Capítulo 90	-	-	-	67,5
Total Sección 18	-	-	-	67,5
Sección 20				
Capítulo 94				
Partida 94.04	-	-	0,5	919,9
Partida 94.05	-	-	-	106,6
Total Capítulo 94	-	-	0,5	1.026,4
Total Sección 20	-	-	0,5	1.026,4
TOTAL SUDÁFRICA	7.040,9	1.233.611,7	2.591,9	163.443,0

NAMIBIA

Sección 01				
Capítulo 03				
Partida 03.02	8,7	3.769,2	-	-
Partida 03.03	25,7	13.520,4	-	-
Total Capítulo 03	34,4	17.289,6	-	-
Total Sección 01	34,4	17.289,6	-	-
TOTAL NAMIBIA	34,4	17.289,6	-	-

SWAZILANDIA

Sección 04				
Capítulo 20				
Total 20.08	110,0	11.241,8	-	-
Total Capítulo 20	110,0	11.241,8	-	-

SWAZILANDIA

PAÍSES	IMPORTACIONES		EXPORTACIONES		
	PRODUCTOS	Toneladas	Miles ptas.	Toneladas	Miles ptas.
Total Sección 04	110,0	11.241,8	-	-	
TOTAL SWAZILANDIA	110,0	11.241,8	-	-	

SWAZILANDIA

PAÍSES	IMPORTACIONES		EXPORTACIONES		
	PRODUCTOS	Toneladas	Miles ptas.	Toneladas	Miles ptas.
TOTAL ÁFRICA	1.657.160,1	31.437.736,4	703.567,1	12.168.989,6	

II.2.2. COMERCIO EXTERIOR POR PAISES Y PARTIDAS. AMÉRICA. 1994

ESTADOS UNIDOS

PAÍSES PRODUCTOS	IMPORTACIONES		EXPORTACIONES	
	Toneladas	Miles ptas.	Toneladas	Miles ptas.
ESTADOS UNIDOS				
Sección 01				
Capítulo 03				
Partida 03.03	141,4	27.325,5	-	417,6
Partida 03.04	12,7	5.274,1	-	-
Partida 03.07	8,1	1.377,8	-	-
Total Capítulo 03	162,1	33.977,4	-	417,6
Total Sección 01	162,1	33.977,4	-	417,6
Sección 02				
Capítulo 06				
Partida 06.01	-	-	-	20,8
Partida 06.02	-	-	1,2	1.110,8
Partida 06.03	-	-	20,8	8.577,4
Partida 06.04	-	-	0,2	151,0
Total Capítulo 06	-	-	22,2	9.859,9
Capítulo 07				
Partida 07.09	-	-	3,0	1.200,0
Partida 07.10	-	-	19,5	4.777,5
Partida 07.11	-	-	43,7	21.405,7
Partida 07.13	541,5	34.550,6	-	-
Total Capítulo 07	541,5	34.550,6	66,2	27.383,2
Capítulo 08				
Partida 08.02	73,4	21.394,6	-	-
Partida 08.05	-	-	221,6	19.316,1
Partida 08.07	-	-	77,3	5.937,1
Partida 08.14	-	-	35,0	9.774,5
Total Capítulo 08	73,4	21.394,6	333,9	35.027,7
Capítulo 09				
Partida 09.04	121,4	38.068,3	2.140,6	487.706,1
Partida 09.10	-	-	925,9	328.266,0
Total Capítulo 09	121,4	38.068,3	3.066,5	815.972,2
Capítulo 10				
Partida 10.05	67.612,5	1.281.648,4	-	-
Partida 10.07	5.747,3	111.242,5	-	-
Total Capítulo 10	73.359,7	1.392.890,9	-	-
Capítulo 12				
Partida 12.01	35.839,2	999.572,3	-	-
Partida 12.02	177,6	23.775,6	-	-
Partida 12.06	326,5	37.177,1	-	-
Partida 12.07	34,2	3.676,5	-	-
Partida 12.09	22,7	76.118,0	-	-
Partida 12.11	-	-	407,6	107.362,1
Total Capítulo 12	36.400,2	1.140.319,4	407,6	107.362,1
Capítulo 13				
Partida 13.02	-	-	6,0	28.038,4
Total Capítulo 13	-	-	6,0	28.038,4
Total Sección 02	110.496,2	2.627.223,7	3.902,4	1.023.643,5
Sección 03				
Capítulo 15				
Partida 15.09	-	-	122,5	44.118,4
Total Capítulo 15	-	-	122,5	44.118,4
Total Sección 03	-	-	122,5	44.118,4
Sección 04				
Capítulo 16				
Partida 16.04	-	-	11,0	28.556,4
Total Capítulo 16	-	-	11,0	28.556,4
Capítulo 17				
Partida 17.01	-	-	2.220,4	182.537,1
Partida 17.04	-	-	117,0	27.871,4
Total Capítulo 17	-	-	2.337,4	210.408,4
Capítulo 20				
Partida 20.01	-	-	3.031,2	773.415,1
Partida 20.02	-	-	96,4	7.038,6
Partida 20.03	-	-	417,0	70.435,7
Partida 20.04	-	-	19,5	4.210,5
Partida 20.05	158,4	34.792,0	34.335,2	8.125.110,8
Partida 20.07	-	-	22,4	2.798,9
Partida 20.08	24,4	2.250,9	26.451,6	2.706.275,6
Partida 20.09	-	-	77,7	3.556,1
Total Capítulo 20	182,8	37.042,9	64.451,0	11.692.841,3
Capítulo 21				
Partida 21.03	-	-	0,8	101,8
Total Capítulo 21	-	-	0,8	101,8

ESTADOS UNIDOS

PAÍSES PRODUCTOS	IMPORTACIONES		EXPORTACIONES	
	Toneladas	Miles ptas.	Toneladas	Miles ptas.
Capítulo 22				
Partida 22.02	-	-	30,7	1.630,0
Partida 22.04	-	-	145,6	55.285,4
Partida 22.05	-	-	19,9	3.035,3
Partida 22.07	-	-	3,7	289,3
Partida 22.08	0,7	440,4	476,8	351.288,6
Total Capítulo 22	0,7	440,4	676,7	411.528,7
Capítulo 23				
Partida 23.03	1.441,1	27.453,4	-	-
Partida 23.04	17.018,2	496.330,9	-	-
Total Capítulo 23	18.459,3	523.784,4	-	-
Capítulo 24				
Partida 24.02	5,2	30.132,1	-	-
Total Capítulo 24	5,2	30.132,1	-	-
Total Sección 04	18.647,9	591.399,8	67.476,8	12.343.436,6
Sección 05				
Capítulo 25				
Partida 25.01	-	-	55,3	3.128,0
Partida 25.05	-	123,2	-	-
Total Capítulo 25	-	123,2	55,3	3.128,0
Capítulo 27				
Partida 27.10	25.000,0	369.250,8	21.749,3	345.056,1
Partida 27.11	9.734,5	190.534,2	-	-
Total Capítulo 27	34.734,5	559.784,9	21.749,3	345.056,1
Total Sección 05	34.734,6	559.908,1	21.804,6	348.184,1
Sección 06				
Capítulo 28				
Partida 28.05	2,3	2.248,5	-	-
Partida 28.21	-	-	3,0	429,8
Partida 28.34	1.484,0	70.884,7	-	-
Partida 28.43	-	77,1	-	-
Partida 28.44	0,2	631,4	-	-
Total Capítulo 28	1.486,5	73.841,6	3,0	429,8
Capítulo 29				
Partida 29.01	448,3	181.251,1	0,5	386,6
Partida 29.02	249,7	36.986,9	50,6	18.615,8
Partida 29.05	40,6	40.319,2	87,5	67.046,6
Partida 29.06	1,1	6.816,1	11,5	14.204,5
Partida 29.09	-	-	1,5	1.996,7
Partida 29.12	112,8	83.919,3	-	-
Partida 29.14	14,4	19.793,1	552,9	36.213,8
Partida 29.15	26,9	5.448,3	51,3	40.535,7
Partida 29.18	-	-	5,7	9.596,7
Partida 29.26	-	-	2,5	5.991,2
Partida 29.30	68,0	25.784,0	-	-
Partida 29.33	-	-	0,2	507,0
Partida 29.34	-	173,2	-	-
Partida 29.37	-	62,8	-	-
Partida 29.38	-	-	33,6	21.811,0
Partida 29.40	-	-	0,3	6.665,2
Partida 29.41	-	-	0,9	1.694,5
Partida 29.42	-	25,1	-	-
Total Capítulo 29	961,8	400.579,1	799,0	225.265,3
Capítulo 30				
Partida 30.03	-	98,2	-	-
Partida 30.04	-	739,9	-	6.643,3
Partida 30.05	-	107,4	-	-
Total Capítulo 30	-	945,6	-	6.643,3
Capítulo 32				
Partida 32.03	13,9	73.013,8	30,5	188.223,0
Partida 32.04	-	34,1	-	-
Partida 32.06	6,0	1.413,5	-	-
Partida 32.07	1,6	461,0	-	-
Partida 32.09	-	127,1	-	-
Partida 32.15	-	26,2	-	-
Total Capítulo 32	21,6	75.075,7	30,5	188.223,0
Capítulo 33				
Partida 33.01	61,1	17.850,1	105,7	115.988,9
Partida 33.02	-	814,1	-	123,2
Partida 33.03	-	-	68,4	9.398,4
Partida 33.04	-	859,6	0,6	190,1
Partida 33.05	-	-	86,4	10.229,0
Partida 33.07	-	-	39,7	7.485,7
Total Capítulo 33	61,2	19.523,9	300,7	143.415,3
Capítulo 34				
Partida 34.03	0,2	579,2	-	-
Total Capítulo 34	0,2	579,2	-	-
Capítulo 35				
Partida 35.05	192,0	22.833,4	-	-
Total Capítulo 35	192,0	22.833,4	-	-

ESTADOS UNIDOS

II.2.2. COMERCIO EXTERIOR POR PAISES Y PARTIDAS. AMÉRICA. 1994

PAÍSES	IMPORTACIONES		EXPORTACIONES	
	Toneladas	Miles ptas.	Toneladas	Miles ptas.
Capítulo 37				
Partida 37.05	-	181,0	-	-
Total Capítulo 37	-	181,0	-	-
Capítulo 38				
Partida 38.22	0,2	2.836,2	-	-
Total Capítulo 38	0,2	2.836,2	-	-
Total Sección 06	2.723,5	596.395,8	1.133,3	563.976,8
Sección 07				
Capítulo 39				
Partida 39.07	-	87,3	-	-
Partida 39.17	24,4	16.176,8	-	-
Partida 39.20	59,9	13.666,3	-	-
Partida 39.24	-	-	-	96,4
Partida 39.26	4,2	3.792,2	-	-
Total Capítulo 39	88,6	33.722,7	-	96,4
Capítulo 40				
Partida 40.02	83,5	29.789,0	-	-
Partida 40.05	67,0	23.354,2	-	-
Partida 40.08	-	61,4	-	-
Partida 40.12	0,6	338,7	-	-
Partida 40.16	-	1.050,0	-	-
Total Capítulo 40	151,2	54.593,4	-	-
Total Sección 07	239,8	88.316,1	-	96,4
Sección 08				
Capítulo 41				
Partida 41.01	2.526,7	576.199,2	-	-
Partida 41.04	170,0	62.208,1	-	47,6
Total Capítulo 41	2.696,8	638.407,3	-	47,6
Capítulo 42				
Partida 42.02	-	61,7	-	-
Partida 42.03	-	2,5	-	-
Partida 42.05	-	-	3,5	5.114,2
Total Capítulo 42	0,1	64,2	3,5	5.114,2
Capítulo 43				
Partida 43.01	-	-	20,0	2.428,3
Partida 43.02	-	165,3	-	-
Total Capítulo 43	-	165,3	20,0	2.428,3
Total Sección 08	2.696,9	638.636,7	23,5	7.590,0
Sección 09				
Capítulo 44				
Partida 44.07	3.364,1	412.658,1	-	-
Partida 44.09	-	-	7,0	8.882,6
Partida 44.10	-	-	-	4,0
Partida 44.18	-	-	0,3	3,3
Partida 44.21	-	-	-	30,0
Total Capítulo 44	3.364,1	412.658,1	7,4	8.920,0
Total Sección 09	3.364,1	412.658,1	7,4	8.920,0
Sección 10				
Capítulo 48				
Partida 48.04	1.752,3	94.035,2	-	-
Partida 48.19	-	-	0,1	1,0
Partida 48.21	-	279,9	1,0	788,5
Partida 48.23	3,6	1.937,3	-	-
Total Capítulo 48	1.756,0	96.252,4	1,1	789,5
Capítulo 49				
Partida 49.01	0,6	1.925,6	0,5	108,0
Partida 49.02	-	71,5	-	-
Partida 49.10	-	-	0,2	320,9
Partida 49.11	1,1	383,0	0,6	84,0
Total Capítulo 49	1,7	2.380,1	1,3	512,9
Total Sección 10	1.757,7	98.632,5	2,4	1.302,4
Sección 11				
Capítulo 52				
Partida 52.08	0,3	973,4	-	-
Partida 52.09	0,7	2.540,2	-	-
Total Capítulo 52	1,0	3.513,6	-	-
Capítulo 54				
Partida 54.07	-	122,7	0,1	396,5
Total Capítulo 54	-	122,7	0,1	396,5
Capítulo 57				
Partida 57.02	-	-	-	45,4
Total Capítulo 57	-	-	-	45,4

ESTADOS UNIDOS

PAÍSES	IMPORTACIONES	EXPORTACIONES
--------	---------------	---------------

PRODUCTOS	Toneladas	Miles ptas.	Toneladas	Miles ptas.
Capítulo 58				
Partida 58.07	-	82,6	-	-
Total Capítulo 58	-	82,6	-	-
Capítulo 61				
Partida 61.03	-	18,5	-	-
Partida 61.09	-	343,0	-	-
Partida 61.10	-	27,6	-	-
Total Capítulo 61	-	389,1	-	-
Capítulo 63				
Partida 63.02	-	-	-	97,2
Total Capítulo 63	-	-	-	97,2
Total Sección 11	1,1	4.108,1	0,2	539,1
Sección 12				
Capítulo 64				
Partida 64.02	-	-	6,5	15.006,4
Partida 64.03	-	-	112,8	188.581,9
Partida 64.04	-	-	121,2	246.415,8
Partida 64.05	-	25,6	415,1	838.425,5
Total Capítulo 64	-	25,6	655,6	1.288.429,7
Total Sección 12	-	25,6	655,6	1.288.429,7
Sección 13				
Capítulo 68				
Partida 68.02	-	-	871,0	85.821,7
Partida 68.03	-	-	-	0,5
Partida 68.06	9,2	1.933,7	-	-
Total Capítulo 68	9,2	1.933,7	871,1	85.822,2
Capítulo 69				
Partida 69.08	-	-	1,2	160,0
Partida 69.10	-	-	0,6	439,4
Partida 69.13	-	-	3,3	2.016,9
Total Capítulo 69	-	-	5,1	2.616,3
Capítulo 70				
Partida 70.06	-	-	0,5	134,5
Partida 70.09	-	-	0,4	435,1
Partida 70.13	-	-	-	138,0
Partida 70.20	0,1	2.538,1	-	-
Total Capítulo 70	0,1	2.538,1	0,9	707,6
Total Sección 13	9,3	4.471,8	877,1	89.146,1
Sección 14				
Capítulo 71				
Partida 71.17	0,1	462,7	-	-
Total Capítulo 71	0,1	462,7	-	-
Total Sección 14	0,1	462,7	-	-
Sección 15				
Capítulo 72				
Partida 72.10	103,4	7.700,0	-	-
Total Capítulo 72	103,4	7.700,0	-	-
Capítulo 73				
Partida 73.06	-	-	0,1	10,0
Partida 73.08	-	41,8	-	-
Partida 73.17	0,1	283,7	-	-
Partida 73.18	0,5	628,1	-	-
Partida 73.20	-	239,2	-	-
Partida 73.23	-	-	1,9	889,1
Partida 73.26	-	190,1	-	-
Total Capítulo 73	0,8	1.382,9	2,0	899,1
Capítulo 76				
Partida 76.08	0,2	1.247,1	-	640,0
Partida 76.10	9,3	8.369,8	-	-
Partida 76.15	-	-	-	130,9
Total Capítulo 76	9,5	9.616,9	0,2	770,9
Capítulo 78				
Partida 78.06	-	-	30,0	3.871,5
Total Capítulo 78	-	-	30,0	3.871,5
Capítulo 82				
Partida 82.05	-	87,9	-	-
Partida 82.07	0,2	10.512,1	-	-
Partida 82.08	-	2.195,1	-	-
Total Capítulo 82	0,2	12.795,1	-	-
Capítulo 83				
Partida 83.01	4,7	5.952,9	-	-
Partida 83.06	-	-	1,3	683,5
Partida 83.09	-	-	1,1	186,5
Total Capítulo 83	4,7	5.952,9	2,4	870,1

ESTADOS UNIDOS

PAÍSES	IMPORTACIONES	EXPORTACIONES		
PRODUCTOS	Toneladas	Miles ptas.	Toneladas	Miles ptas.

II.2.2. COMERCIO EXTERIOR POR PAISES Y PARTIDAS. AMÉRICA. 1994

Total Sección 15	118,6	37.447,9	34,6	6.411,6	Partida 90.22	-	45,4	-	-
Sección 16					Partida 90.24	-	4.268,5	-	-
Capítulo 84					Partida 90.25	-	1.329,4	-	0,5
Partida 84.04	1,0	7.059,8	822,9	136.499,7	Partida 90.26	0,5	7.215,5	-	-
Partida 84.07	3,0	3.827,7	-	-	Partida 90.27	-	4.138,3	-	-
Partida 84.08	13,5	57.971,4	-	-	Partida 90.29	-	199,4	-	-
Partida 84.09	0,2	659,5	0,2	1.994,8	Partida 90.30	-	813,9	-	-
Partida 84.10	-	338,1	-	-	Partida 90.31	-	2.309,5	-	-
Partida 84.12	-	57,7	-	-	Partida 90.32	-	1.019,8	-	-
Partida 84.14	-	462,7	-	-	Total Capítulo 90	2,6	90.903,6	-	201,1
Partida 84.18	-	175,8	-	-	Capítulo 92				
Partida 84.19	-	414,6	-	-	Partida 92.05	-	252,3	-	-
Partida 84.21	0,3	4.925,7	-	-	Partida 92.07	-	208,6	-	-
Partida 84.29	-	-	167,3	54.820,4	Partida 92.08	-	65,4	-	-
Partida 84.31	-	278,0	-	-	Partida 92.09	-	92,3	-	-
Partida 84.32	-	-	-	41,0	Total Capítulo 92	-	618,5	-	-
Partida 84.33	-	-	13,9	19.802,3	Total Sección 18	2,6	91.522,1	-	201,1
Partida 84.36	6,0	5.132,0	4,1	7.007,6	Sección 19				
Partida 84.37	-	77,2	-	-	Capítulo 93				
Partida 84.38	1,1	4.855,3	-	-	Partida 93.05	-	-	0,4	2.021,9
Partida 84.41	-	-	2,8	5.100,0	Partida 93.06	-	-	63,0	7.246,5
Partida 84.43	-	321,2	-	-	Total Capítulo 93	-	-	63,4	9.268,4
Partida 84.45	36,0	18.340,6	-	-	Total Sección 19	-	-	63,4	9.268,4
Partida 84.48	-	113,3	-	-	Sección 20				
Partida 84.50	-	18,4	-	-	Capítulo 94				
Partida 84.51	-	82,7	-	-	Partida 94.01	-	-	2,1	3.758,4
Partida 84.52	0,2	2.350,5	-	-	Partida 94.03	-	-	7,7	9.803,4
Partida 84.53	30,6	3.838,4	42,1	28.151,0	Partida 94.05	-	157,2	8,5	13.428,9
Partida 84.62	22,4	26.444,4	-	-	Partida 94.06	145,6	78.117,1	-	-
Partida 84.66	0,2	7.142,6	-	-	Total Capítulo 94	145,7	78.274,3	18,4	26.990,7
Partida 84.67	0,3	616,1	-	-	Capítulo 95				
Partida 84.71	-	790,5	-	-	Partida 95.04	-	15,4	-	-
Partida 84.73	-	854,8	-	828,0	Partida 95.05	-	-	0,9	1.531,0
Partida 84.74	-	258,8	-	-	Partida 95.06	0,5	1.035,5	-	-
Partida 84.77	9,0	29.152,8	-	-	Partida 95.07	-	266,5	-	-
Partida 84.79	0,2	7.153,7	-	-	Total Capítulo 95	0,6	1.317,4	0,9	1.531,0
Partida 84.81	2,2	2.480,5	-	-	Capítulo 96				
Partida 84.82	-	541,1	-	-	Partida 96.07	25,5	3.303,1	-	-
Partida 84.83	-	69,8	-	-	Partida 96.13	0,2	1.468,0	-	-
Partida 84.85	-	72,1	-	-	Partida 96.14	-	369,0	-	-
Total Capítulo 84	126,6	186.877,7	1.053,3	254.245,0	Total Capítulo 96	25,7	5.140,0	-	-
Capítulo 85					Total Sección 20	172,0	84.731,7	19,3	28.521,7
Partida 85.03	-	-	-	120,9	Sección 21				
Partida 85.04	-	1.857,7	0,5	368,1	Capítulo 97				
Partida 85.09	-	88,3	-	-	Partida 97.01	-	-	0,2	358,0
Partida 85.15	-	294,4	-	-	Partida 97.05	0,1	198,4	-	-
Partida 85.17	-	64,2	-	-	Total Capítulo 97	0,1	198,4	0,2	358,0
Partida 85.19	-	122,7	-	-	Total Sección 21	0,1	198,4	0,2	358,0
Partida 85.24	-	2.433,1	-	-	Sección 99				
Partida 85.25	0,1	923,1	-	0,3	Capítulo 99				
Partida 85.26	-	114,0	-	-	Partida 99.30	0,2	948,8	-	-
Partida 85.27	-	556,7	-	30,0	Partida 99.90	0,1	100,0	4,1	984,9
Partida 85.29	-	110,3	-	-	Total Capítulo 99	0,4	1.048,8	4,1	984,9
Partida 85.31	0,2	114,7	-	-	Total Sección 99	0,4	1.048,8	4,1	984,9
Partida 85.34	-	72,7	-	-	TOTAL ESTADOS UNIDOS	175.306,9	6.096.739,9	97.181,2	16.020.310,6
Partida 85.36	-	1.209,0	-	-	CANADÁ				
Partida 85.38	-	13,5	-	-	Sección 01				
Partida 85.42	-	69,1	-	-	Capítulo 03				
Total Capítulo 85	0,6	8.043,5	0,5	519,3	Partida 03.05	-	-	0,3	842,7
Total Sección 16	127,2	194.921,2	1.053,8	254.764,3	Total Capítulo 03	-	-	0,3	842,7
Sección 17					Total Sección 01	-	-	0,3	842,7
Capítulo 87					Sección 02				
Partida 87.03	49,6	26.251,6	-	-	Capítulo 06				
Partida 87.08	-	211,9	-	-	Partida 06.03	-	-	1,4	564,4
Partida 87.11	1,6	2.142,9	-	-	Total Capítulo 06	-	-	1,4	564,4
Partida 87.13	1,0	1.726,9	-	-	Capítulo 07				
Total Capítulo 87	52,3	30.333,3	-	-	Partida 07.09	-	-	3,7	1.008,0
Capítulo 88					CANADÁ				
Partida 88.03	-	80,9	-	-	Sección 01				
Total Capítulo 88	-	80,9	-	-	Capítulo 03				
Capítulo 89					Partida 03.05	-	-	0,3	842,7
Partida 89.03	0,5	208,6	-	-	Total Capítulo 03	-	-	0,3	842,7
Partida 89.05	-	30,7	-	-	Total Sección 01	-	-	0,3	842,7
Total Capítulo 89	0,5	239,3	-	-	Sección 02				
Total Sección 17	52,8	30.653,5	-	-	Capítulo 06				
Sección 18					Partida 06.03	-	-	1,4	564,4
Capítulo 90					Total Capítulo 06	-	-	1,4	564,4
Partida 90.06	-	220,4	-	20,0	Capítulo 07				
Partida 90.13	0,2	238,4	-	-	Partida 07.09	-	-	3,7	1.008,0
Partida 90.15	0,5	21.360,9	-	-	CANADÁ				
Partida 90.17	0,5	2.889,6	-	-	Sección 01				
Partida 90.18	0,6	44.358,8	-	-	Capítulo 03				
Partida 90.19	-	-	-	180,6	Partida 03.05	-	-	0,3	842,7
Partida 90.21	-	495,6	-	-	Total Capítulo 03	-	-	0,3	842,7

CANADÁ

PAÍSES PRODUCTOS	IMPORTACIONES		EXPORTACIONES	
	Toneladas	Miles ptas.	Toneladas	Miles ptas.

PAÍSES PRODUCTOS	IMPORTACIONES		EXPORTACIONES	
	Toneladas	Miles ptas.	Toneladas	Miles ptas.

Partida 07.11 - - - 9,6 5.865,1

II.2.2. COMERCIO EXTERIOR POR PAISES Y PARTIDAS. AMÉRICA. 1994

Partida 07.13	30.402,0	692.794,2	-	-
Total Capítulo 07	30.402,0	692.794,2	13,3	6.873,2
Capítulo 08	-	-	-	-
Partida 08.05	-	-	397,2	33.076,6
Partida 08.06	-	-	439,2	47.959,6
Partida 08.07	-	-	40,4	4.039,0
Total Capítulo 08	-	-	876,8	85.075,2
Capítulo 09	-	-	-	-
Partida 09.04	-	-	188,5	48.466,0
Partida 09.10	-	-	46,1	12.382,5
Total Capítulo 09	-	-	234,6	60.848,5
Capítulo 12	-	-	-	-
Partida 12.11	-	-	11,3	2.179,9
Total Capítulo 12	-	-	11,3	2.179,9
Total Sección 02	30.402,0	692.794,2	1.137,3	155.541,2
Sección 04	-	-	-	-
Capítulo 16	-	-	-	-
Partida 16.04	-	-	0,5	1.342,5
Total Capítulo 16	-	-	0,5	1.342,5
Capítulo 17	-	-	-	-
Partida 17.01	-	-	174,8	18.297,3
Partida 17.04	-	-	55,0	10.295,9
Total Capítulo 17	-	-	229,8	28.593,2
Capítulo 20	-	-	-	-
Partida 20.01	-	-	372,8	94.227,3
Partida 20.02	-	-	8.727,8	344.673,8
Partida 20.03	7,1	1.299,2	19,8	3.426,6
Partida 20.05	69,3	16.503,8	2.097,5	455.695,9
Partida 20.08	-	-	1.621,1	169.801,5
Total Capítulo 20	76,4	17.803,0	12.839,1	1.067.825,1
Capítulo 21	-	-	-	-
Partida 21.03	-	-	-	499,7
Total Capítulo 21	-	-	-	499,7
Capítulo 22	-	-	-	-
Partida 22.04	-	-	408,1	24.657,5
Partida 22.08	0,6	717,4	0,4	337,3
Total Capítulo 22	0,6	717,4	408,5	24.994,8
Capítulo 23	-	-	-	-
Partida 23.06	-	-	2,0	130,5
Total Capítulo 23	-	-	2,0	130,5
Total Sección 04	77,0	18.520,4	13.479,9	1.123.385,7
Sección 06	-	-	-	-
Capítulo 29	-	-	-	-
Partida 29.15	-	-	1,2	1.384,5
Total Capítulo 29	-	-	1,2	1.384,5
Capítulo 32	-	-	-	-
Partida 32.01	-	-	0,3	217,5
Partida 32.03	-	-	2,3	5.170,8
Total Capítulo 32	-	-	2,6	5.388,3
Total Sección 06	-	-	3,8	6.772,8
Sección 07	-	-	-	-
Capítulo 39	-	-	-	-
Partida 39.20	23,2	5.599,4	-	-
Partida 39.23	-	-	2,6	1.863,5
Total Capítulo 39	23,2	5.599,4	2,6	1.863,5
Total Sección 07	23,2	5.599,4	2,6	1.863,5
Sección 08	-	-	-	-
Capítulo 41	-	-	-	-
Partida 41.01	23,9	5.431,8	-	-
Partida 41.04	17,7	7.478,2	-	37,8
Total Capítulo 41	41,6	12.909,9	-	37,8
Total Sección 08	41,6	12.909,9	-	37,8
Sección 09	-	-	-	-
Capítulo 44	-	-	-	-
Partida 44.07	1.377,8	178.322,9	-	-
Partida 44.09	-	-	3,4	3.709,3
Partida 44.18	0,1	84,9	-	-
Partida 44.20	-	-	-	88,9
Total Capítulo 44	1.377,9	178.407,7	3,4	3.798,2

MÉXICO

PAÍSES	IMPORTACIONES		EXPORTACIONES	
	Toneladas	Miles ptas.	Toneladas	Miles ptas.
Total Sección 09	1.377,9	178.407,7	3,4	3.798,2

Sección 10	-	-	-	-
Capítulo 48	-	-	-	-
Partida 48.01	318,4	17.675,0	-	-
Partida 48.04	24,9	1.131,6	-	-
Total Capítulo 48	343,3	18.806,6	-	-
Capítulo 49	-	-	-	-
Partida 49.11	-	-	5,2	73,8
Total Capítulo 49	-	-	5,2	73,8
Total Sección 10	343,3	18.806,6	5,2	73,8
Sección 11	-	-	-	-
Capítulo 61	-	-	-	-
Partida 61.04	-	1.120,8	-	-
Total Capítulo 61	-	1.120,8	-	-
Total Sección 11	-	1.120,8	-	-
Sección 12	-	-	-	-
Capítulo 64	-	-	-	-
Partida 64.02	-	-	27,6	34.286,6
Partida 64.03	-	-	19,6	21.569,8
Partida 64.04	-	-	47,4	59.766,6
Partida 64.05	-	-	25,8	48.138,0
Total Capítulo 64	-	-	120,4	163.761,0
Total Sección 12	-	-	120,4	163.761,0
Sección 13	-	-	-	-
Capítulo 68	-	-	-	-
Partida 68.15	36,7	4.648,2	-	-
Total Capítulo 68	36,7	4.648,2	-	-
Capítulo 69	-	-	-	-
Partida 69.13	-	-	0,2	143,3
Total Capítulo 69	-	-	0,2	143,3
Total Sección 13	36,7	4.648,2	0,2	143,3
Sección 15	-	-	-	-
Capítulo 72	-	-	-	-
Partida 72.10	-	-	19,8	1.422,7
Total Capítulo 72	-	-	19,8	1.422,7
Total Sección 15	-	-	19,8	1.422,7
Sección 16	-	-	-	-
Capítulo 84	-	-	-	-
Partida 84.09	-	-	0,2	647,9
Partida 84.53	-	-	-	202,2
Partida 84.83	-	-	-	461,6
Total Capítulo 84	-	-	0,3	1.311,7
Total Sección 16	-	-	0,3	1.311,7
Sección 18	-	-	-	-
Capítulo 90	-	-	-	-
Partida 90.19	-	32,6	-	-
Total Capítulo 90	-	32,6	-	-
Total Sección 18	-	32,6	-	-
Sección 20	-	-	-	-
Capítulo 96	-	-	-	-
Partida 96.13	0,5	5.352,8	-	-
Total Capítulo 96	0,5	5.352,8	-	-
Total Sección 20	0,5	5.352,8	-	-
TOTAL CANADÁ	32.302,2	938.192,7	14.773,1	1.458.954,3

MÉXICO

Sección 01	-	-	-	-
Capítulo 04	-	-	-	-
Partida 04.09	102,0	12.075,5	-	-
Total Capítulo 04	102,0	12.075,5	-	-
Total Sección 01	102,0	12.075,5	-	-

MÉXICO

PAÍSES	IMPORTACIONES		EXPORTACIONES	
	Toneladas	Miles ptas.	Toneladas	Miles ptas.

Sección 02

Capítulo 06

II.2.2. COMERCIO EXTERIOR POR PAISES Y PARTIDAS. AMÉRICA. 1994

Partida 06.02	-	-	9,9	10.167,3
Total Capítulo 06	-	-	9,9	10.167,3
Capítulo 07				
Partida 07.11	-	-	12,8	5.449,2
Partida 07.13	320,1	38.113,3	-	-
Total Capítulo 07	320,1	38.113,3	12,8	5.449,2
Capítulo 08				
Partida 08.04	-	-	12,3	3.476,1
Partida 08.12	-	-	29,4	4.396,8
Total Capítulo 08	-	-	41,7	7.872,8
Capítulo 09				
Partida 09.01	18,6	4.626,7	-	-
Partida 09.04	-	-	219,0	58.878,3
Partida 09.10	-	-	8,1	5.906,9
Total Capítulo 09	18,6	4.626,7	227,1	64.785,2
Capítulo 12				
Partida 12.11	47,2	8.887,6	-	-
Total Capítulo 12	47,2	8.887,6	-	-
Capítulo 13				
Partida 13.01	1,8	1.631,7	-	-
Total Capítulo 13	1,8	1.631,7	-	-
Total Sección 02	387,7	53.259,3	291,4	88.274,6
Sección 04				
Capítulo 16				
Partida 16.04	-	-	3,6	10.886,4
Total Capítulo 16	-	-	3,6	10.886,4
Capítulo 17				
Partida 17.01	-	-	44,9	4.081,4
Partida 17.04	-	-	133,7	45.296,9
Total Capítulo 17	-	-	178,6	49.378,2
Capítulo 18				
Partida 18.06	-	-	-	48,2
Total Capítulo 18	-	-	-	48,2
Capítulo 19				
Partida 19.05	-	-	2,2	2.029,2
Total Capítulo 19	-	-	2,2	2.029,2
Capítulo 20				
Partida 20.01	-	-	10,8	6.186,2
Partida 20.02	-	-	101,9	7.658,2
Partida 20.03	-	-	185,0	35.181,4
Partida 20.05	-	-	423,8	111.247,8
Partida 20.08	-	-	1.203,7	112.942,2
Total Capítulo 20	-	-	1.925,2	273.215,9
Capítulo 21				
Partida 21.01	6,5	11.306,7	-	-
Total Capítulo 21	6,5	11.306,7	-	-
Capítulo 22				
Partida 22.07	-	-	35,1	2.171,4
Partida 22.08	9,4	4.868,5	406,9	198.533,6
Total Capítulo 22	9,4	4.868,5	442,0	200.705,0
Total Sección 04	15,9	16.175,2	2.551,6	536.262,9
Sección 05				
Capítulo 27				
Partida 27.09	747.436,9	8.598.692,8	-	-
Partida 27.11	12.260,1	298.287,4	-	-
Total Capítulo 27	759.697,0	8.896.980,2	-	-
Total Sección 05	759.697,0	8.896.980,2	-	-
Sección 06				
Capítulo 29				
Partida 29.05	-	-	2,0	2.014,0
Partida 29.22	-	-	0,1	1.591,4
Partida 29.24	-	-	0,2	217,5
Partida 29.32	-	-	0,5	1.648,0
Partida 29.33	-	-	0,2	13.287,2
Partida 29.34	-	-	17,5	38.700,4
Partida 29.38	-	-	0,1	190,9
Partida 29.41	-	-	0,4	1.555,5
Total Capítulo 29	-	-	21,0	59.204,9
Capítulo 31				
Partida 31.05	-	-	5,8	5.975,4
Total Capítulo 31	-	-	5,8	5.975,4

MÉXICO

PAÍSES PRODUCTOS	IMPORTACIONES		EXPORTACIONES	
	Toneladas	Miles ptas.	Toneladas	Miles ptas.
Capítulo 32				
Partida 32.03	0,2	676,2	0,1	313,4
Partida 32.06	66,0	15.183,5	-	-
Total Capítulo 32	66,2	15.859,7	0,1	313,4

Capítulo 33				
Partida 33.01	-	-	0,5	2.602,3
Partida 33.02	-	-	12,6	14.262,7
Partida 33.07	-	-	-	1.413,4
Total Capítulo 33	-	-	13,2	18.278,4
Total Sección 06	66,2	15.859,7	40,1	83.772,1
Sección 07				
Capítulo 39				
Partida 39.23	-	-	0,1	22,8
Partida 39.26	2,4	5.354,1	0,4	589,3
Total Capítulo 39	2,4	5.354,1	0,5	612,1
Total Sección 07	2,4	5.354,1	0,5	612,1
Sección 08				
Capítulo 41				
Partida 41.04	-	-	0,1	454,6
Total Capítulo 41	-	-	0,1	454,6
Capítulo 42				
Partida 42.02	-	-	-	133,2
Total Capítulo 42	-	-	-	133,2
Total Sección 08	-	-	0,2	587,7
Sección 10				
Capítulo 49				
Partida 49.01	-	-	4,1	1.830,5
Partida 49.11	-	-	-	12,9
Total Capítulo 49	-	-	4,2	1.843,4
Total Sección 10	-	-	4,2	1.843,4
Sección 11				
Capítulo 54				
Partida 54.07	-	-	0,2	533,0
Total Capítulo 54	-	-	0,2	533,0
Capítulo 55				
Partida 55.12	-	-	-	126,1
Total Capítulo 55	-	-	-	126,1
Capítulo 61				
Partida 61.03	-	-	0,7	6.129,9
Partida 61.05	-	-	-	811,6
Partida 61.11	-	-	1,0	1.126,1
Total Capítulo 61	-	-	1,8	8.067,5
Capítulo 62				
Partida 62.03	-	-	0,2	957,4
Partida 62.04	-	-	0,1	1.648,1
Partida 62.05	-	-	0,2	1.382,9
Partida 62.07	-	-	-	190,9
Partida 62.09	-	-	0,2	365,4
Partida 62.15	-	-	-	315,0
Total Capítulo 62	-	-	0,8	4.859,6
Capítulo 63				
Partida 63.02	-	-	1,3	4.524,9
Total Capítulo 63	-	-	1,3	4.524,9
Total Sección 11	-	-	4,0	18.111,2
Sección 12				
Capítulo 64				
Partida 64.02	-	-	9,1	8.246,7
Partida 64.03	-	-	1,8	4.993,7
Partida 64.04	-	-	28,2	36.750,0
Partida 64.05	-	-	19,1	28.079,5
Partida 64.06	-	-	-	7,0
Total Capítulo 64	-	-	58,2	78.076,9
Capítulo 66				
Partida 66.01	-	-	-	129,1
Total Capítulo 66	-	-	-	129,1
Total Sección 12	-	-	58,3	78.206,0
Sección 14				
Capítulo 71				
Partida 71.17	-	73,0	-	-
Total Capítulo 71	-	73,0	-	-

MÉXICO

PAÍSES PRODUCTOS	IMPORTACIONES		EXPORTACIONES	
	Toneladas	Miles ptas.	Toneladas	Miles ptas.
Total Sección 14	-	73,0	-	-
Sección 15				
Capítulo 73				

II.2.2. COMERCIO EXTERIOR POR PAISES Y PARTIDAS. AMÉRICA. 1994

Partida 73.10	-	-	108,1	48.246,2
Partida 73.24	-	-	0,5	704,0
Partida 73.26	-	-	0,1	212,6
Total Capítulo 73	-	-	108,7	49.162,7
Capítulo 74	-	-	-	-
Partida 74.18	-	-	0,4	809,8
Total Capítulo 74	-	-	0,4	809,8
Capítulo 76	-	-	-	-
Partida 76.16	-	-	-	172,3
Total Capítulo 76	-	-	-	172,3
Total Sección 15	-	-	109,1	50.144,8
Sección 16	-	-	-	-
Capítulo 84	-	-	-	-
Partida 84.18	-	-	0,1	82,2
Partida 84.21	-	-	0,1	172,9
Partida 84.24	-	-	88,0	79.580,0
Partida 84.31	-	-	5,5	3.686,0
Partida 84.36	-	-	-	154,3
Partida 84.38	-	-	12,8	29.108,2
Partida 84.53	-	-	68,8	49.378,4
Partida 84.65	-	-	0,1	248,9
Partida 84.79	-	-	-	891,6
Partida 84.81	-	-	0,2	3,8
Total Capítulo 84	-	-	175,7	163.306,2
Total Sección 16	-	-	175,7	163.306,2
Sección 17	-	-	-	-
Capítulo 87	-	-	-	-
Partida 87.03	0,8	80,0	-	-
Total Capítulo 87	0,8	80,0	-	-
Total Sección 17	0,8	80,0	-	-
Sección 18	-	-	-	-
Capítulo 90	-	-	-	-
Partida 90.26	-	-	-	8,3
Total Capítulo 90	-	-	-	8,3
Total Sección 18	-	-	-	8,3
Sección 20	-	-	-	-
Capítulo 94	-	-	-	-
Partida 94.01	-	-	15,9	39.280,9
Partida 94.03	0,3	174,0	58,9	57.107,7
Partida 94.04	-	-	0,3	523,3
Partida 94.05	-	-	4,1	10.503,3
Total Capítulo 94	0,3	174,0	79,2	107.415,1
Capítulo 95	-	-	-	-
Partida 95.03	-	-	4,0	4.669,8
Total Capítulo 95	-	-	4,0	4.669,8
Capítulo 96	-	-	-	-
Partida 96.08	-	-	-	2,1
Partida 96.13	-	-	-	57,7
Total Capítulo 96	-	-	-	59,8
Total Sección 20	0,3	174,0	83,2	112.144,6
TOTAL MÉXICO	760.272,4	9.000.031,1	3.318,4	1.133.273,8

BERMUDAS

Sección 04	-	-	-	-
Capítulo 20	-	-	-	-
Partida 20.02	-	-	8,8	687,5
Partida 20.08	-	-	8,9	909,8
Total Capítulo 20	-	-	17,7	1.597,3
Total Sección 04	-	-	17,7	1.597,3
TOTAL BERMUDAS	-	-	17,7	1.597,3

GUATEMALA

PAÍSES	IMPORTACIONES		EXPORTACIONES	
	PRODUCTOS	Toneladas	Miles ptas.	Toneladas

GUATEMALA

Sección 02	-	-	-	-
Capítulo 06	-	-	-	-
Partida 06.02	-	-	0,2	1.080,3

Total Capítulo 06	-	-	0,2	1.080,3
Capítulo 07	-	-	-	-
Partida 07.11	-	-	37,1	12.782,2
Total Capítulo 07	-	-	37,1	12.782,2
Capítulo 09	-	-	-	-
Partida 09.04	-	-	23,5	9.284,0
Partida 09.10	-	-	-	220,6
Total Capítulo 09	-	-	23,5	9.504,6
Total Sección 02	-	-	60,7	23.367,1
Sección 03	-	-	-	-
Capítulo 15	-	-	-	-
Partida 15.09	-	-	0,1	47,6
Total Capítulo 15	-	-	0,1	47,6
Total Sección 03	-	-	0,1	47,6
Sección 04	-	-	-	-
Capítulo 17	-	-	-	-
Partida 17.01	-	-	11,3	823,2
Partida 17.04	38,3	5.579,8	-	-
Total Capítulo 17	38,3	5.579,8	11,3	823,2
Capítulo 20	-	-	-	-
Partida 20.01	-	-	-	13,2
Partida 20.02	-	-	0,4	33,3
Partida 20.05	-	-	7,4	2.095,0
Partida 20.06	-	-	-	22,1
Partida 20.08	-	-	67,2	6.857,4
Partida 20.09	-	-	4,3	303,8
Total Capítulo 20	-	-	79,4	9.324,7
Capítulo 21	-	-	-	-
Partida 21.03	-	-	-	62,6
Total Capítulo 21	-	-	-	62,6
Capítulo 22	-	-	-	-
Partida 22.04	-	-	11,1	1.181,5
Partida 22.05	-	-	6,3	595,0
Total Capítulo 22	-	-	17,4	1.776,5
Total Sección 04	38,3	5.579,8	108,2	11.987,0
Sección 05	-	-	-	-
Capítulo 25	-	-	-	-
Partida 25.23	-	-	26.250,0	86.625,0
Total Capítulo 25	-	-	26.250,0	86.625,0
Total Sección 05	-	-	26.250,0	86.625,0
Sección 06	-	-	-	-
Capítulo 30	-	-	-	-
Partida 30.04	-	-	0,4	2.557,9
Total Capítulo 30	-	-	0,4	2.557,9
Capítulo 32	-	-	-	-
Partida 32.03	-	-	2,3	7.858,9
Total Capítulo 32	-	-	2,3	7.858,9
Capítulo 33	-	-	-	-
Partida 33.02	-	-	1,6	3.311,2
Total Capítulo 33	-	-	1,6	3.311,2
Total Sección 06	-	-	4,3	13.728,0
Sección 08	-	-	-	-
Capítulo 41	-	-	-	-
Partida 41.01	20,7	3.637,9	-	-
Total Capítulo 41	20,7	3.637,9	-	-
Total Sección 08	20,7	3.637,9	-	-
TOTAL GUATEMALA	59,0	9.217,7	26.423,3	135.754,8

HONDURAS

PAÍSES	IMPORTACIONES		EXPORTACIONES	
	PRODUCTOS	Toneladas	Miles ptas.	Toneladas

HONDURAS

Sección 01	-	-	-	-
Capítulo 03	-	-	-	-
Partida 03.02	-	-	155,1	87.255,7
Partida 03.03	194,8	38.463,7	-	-

II.2.2. COMERCIO EXTERIOR POR PAISES Y PARTIDAS. AMÉRICA. 1994

Total Capítulo 03	194,8	38.463,7	155,1	87.255,7
Total Sección 01	194,8	38.463,7	155,1	87.255,7
Sección 02				
Capítulo 09	-	-	0,8	341,5
Partida 09.04	-	-	0,8	341,5
Total Capítulo 09	-	-	0,8	341,5
Total Sección 02	-	-	0,8	341,5
Sección 04				
Capítulo 20	-	-	-	-
Partida 20.07	59,0	8.143,9	-	-
Partida 20.08	117,3	11.179,0	-	-
Total Capítulo 20	176,3	19.322,9	-	-
Capítulo 22	-	-	9,3	964,9
Partida 22.04	-	-	4,4	411,2
Total Capítulo 22	-	-	13,6	1.376,1
Capítulo 24	-	-	-	-
Partida 24.02	0,3	632,7	-	-
Total Capítulo 24	0,3	632,7	-	-
Total Sección 04	176,6	19.955,7	13,6	1.376,1
Sección 06				
Capítulo 33	-	-	1,1	1.334,3
Partida 33.02	-	-	1,1	1.334,3
Total Capítulo 33	-	-	1,1	1.334,3
Total Sección 06	-	-	1,1	1.334,3
Sección 17				
Capítulo 89	-	-	901,3	25.696,3
Partida 89.01	-	-	901,3	25.696,3
Total Capítulo 89	-	-	901,3	25.696,3
Total Sección 17	-	-	901,3	25.696,3
TOTAL HONDURAS	371,4	58.419,3	1.072,0	116.003,9

EL SALVADOR

Sección 02				
Capítulo 07	-	-	4,4	1.801,4
Partida 07.11	-	-	4,4	1.801,4
Total Capítulo 07	-	-	4,4	1.801,4
Capítulo 09	-	-	60,0	23.376,5
Partida 09.04	-	-	60,0	23.376,5
Total Capítulo 09	-	-	60,0	23.376,5
Total Sección 02	-	-	64,4	25.177,9
Sección 03				
Capítulo 15	-	-	2,2	870,2
Partida 15.09	-	-	2,2	870,2
Total Capítulo 15	-	-	2,2	870,2
Total Sección 03	-	-	2,2	870,2
Sección 04				
Capítulo 16	-	-	-	29,5
Partida 16.04	-	-	-	29,5
Total Capítulo 16	-	-	-	29,5
Capítulo 17	-	-	44,3	5.138,3
Partida 17.01	-	-	1,6	680,0
Partida 17.04	-	-	42,7	4.458,3
Total Capítulo 17	-	-	45,9	5.818,3
Capítulo 20	-	-	0,4	156,7
Partida 20.01	-	-	0,4	156,7
Partida 20.03	-	-	24,5	5.164,2
Partida 20.05	-	-	24,6	6.295,9

NICARAGUA

PAÍSES PRODUCTOS	IMPORTACIONES		EXPORTACIONES	
	Toneladas	Miles ptas.	Toneladas	Miles ptas.
Partida 20.06	-	-	1,5	414,1
Partida 20.08	-	-	245,0	22.419,0
Partida 20.09	-	-	23,1	1.781,3
Total Capítulo 20	-	-	319,2	36.231,1
Capítulo 22	-	-	3,9	471,4
Partida 22.04	-	-	3,9	471,4
Partida 22.07	-	-	0,4	39,2

Partida 22.08	-	-	1,4	503,2
Total Capítulo 22	-	-	5,7	1.013,9
Total Sección 04	-	-	370,9	43.092,8
Sección 06				
Capítulo 29	-	-	0,2	7.214,9
Partida 29.33	-	-	-	1.098,6
Partida 29.34	-	-	-	1.098,6
Total Capítulo 29	-	-	0,2	8.313,5
Capítulo 30	-	-	-	33,8
Partida 30.04	-	-	-	33,8
Total Capítulo 30	-	-	-	33,8
Capítulo 33	-	-	-	0,1
Partida 33.02	-	-	-	0,1
Total Capítulo 33	-	-	-	0,1
Total Sección 06	-	-	0,2	8.347,4
TOTAL EL SALVADOR	-	-	437,7	77.488,3

NICARAGUA

Sección 02				
Capítulo 09	-	-	0,3	125,6
Partida 09.04	-	-	0,3	125,6
Total Capítulo 09	-	-	0,3	125,6
Total Sección 02	-	-	0,3	125,6
Sección 03				
Capítulo 15	-	-	0,8	283,1
Partida 15.09	-	-	0,8	283,1
Total Capítulo 15	-	-	0,8	283,1
Total Sección 03	-	-	0,8	283,1
Sección 04				
Capítulo 17	-	-	2,2	198,6
Partida 17.01	-	-	2,2	198,6
Total Capítulo 17	-	-	2,2	198,6
Capítulo 20	-	-	0,2	54,2
Partida 20.01	-	-	18,1	2.687,7
Partida 20.02	-	-	0,8	133,8
Partida 20.03	-	-	3,4	603,4
Partida 20.05	-	-	1,1	241,0
Partida 20.06	-	-	2,7	435,7
Partida 20.07	-	-	3,5	832,2
Partida 20.08	-	-	1,3	86,2
Partida 20.09	-	-	31,1	5.074,1
Total Capítulo 20	-	-	31,1	5.074,1
Capítulo 22	-	-	3,0	222,0
Partida 22.02	-	-	3,0	222,0
Total Capítulo 22	-	-	3,0	222,0
Total Sección 04	-	-	36,3	5.494,8
Sección 16				
Capítulo 84	-	-	41,9	10.256,0
Partida 84.04	-	-	0,2	1.837,6
Partida 84.73	-	-	0,5	11.133,1
Partida 84.80	-	-	42,5	23.226,6
Total Capítulo 84	-	-	42,5	23.226,6
Total Sección 16	-	-	42,5	23.226,6
Sección 20				
Capítulo 96	4,0	3.618,8	-	-
Partida 96.12	4,0	3.618,8	-	-
Total Capítulo 96	4,0	3.618,8	-	-
Total Sección 20	4,0	3.618,8	-	-
TOTAL NICARAGUA	4,0	3.618,8	79,9	29.130,1

COSTA RICA

PAÍSES PRODUCTOS	IMPORTACIONES		EXPORTACIONES	
	Toneladas	Miles ptas.	Toneladas	Miles ptas.
COSTA RICA				
Sección 02				
Capítulo 07	-	-	2,9	938,9
Partida 07.11	-	-	2,9	938,9
Total Capítulo 07	-	-	2,9	938,9
Capítulo 09	-	-	-	-

II.2.2. COMERCIO EXTERIOR POR PAISES Y PARTIDAS. AMÉRICA. 1994

Partida 09.04	-	-	21,0	5.714,7
Total Capítulo 09	-	-	21,0	5.714,7
Total Sección 02	-	-	23,9	6.653,6
Sección 04				
Capítulo 17				
Partida 17.01	-	-	20,9	1.776,4
Total Capítulo 17	-	-	20,9	1.776,4
Capítulo 20				
Partida 20.01	-	-	0,6	622,6
Partida 20.02	-	-	47,4	3.767,4
Partida 20.03	-	-	175,3	35.739,7
Partida 20.05	-	-	36,9	8.383,0
Partida 20.06	-	-	-	21,8
Partida 20.07	36,6	4.087,6	5,2	531,6
Partida 20.08	58,7	16.707,6	97,4	17.661,3
Partida 20.09	73,0	13.305,5	30,8	2.216,4
Total Capítulo 20	168,2	34.100,6	393,7	68.943,8
Capítulo 22				
Partida 22.02	-	-	5,2	448,6
Partida 22.08	-	-	8,5	1.260,5
Total Capítulo 22	-	-	13,8	1.709,0
Total Sección 04	168,2	34.100,6	428,4	72.429,2
Sección 06				
Capítulo 29				
Partida 29.02	-	-	-	10,3
Partida 29.12	-	-	0,1	161,8
Partida 29.15	-	-	0,2	111,2
Partida 29.33	-	-	0,2	6.644,8
Total Capítulo 29	-	-	0,6	6.928,0
Capítulo 32				
Partida 32.03	-	-	0,6	2.776,8
Total Capítulo 32	-	-	0,6	2.776,8
Capítulo 33				
Partida 33.01	-	-	1,1	575,7
Partida 33.02	-	-	0,6	413,2
Total Capítulo 33	-	-	1,6	988,9
Capítulo 38				
Partida 38.05	-	-	0,2	36,7
Total Capítulo 38	-	-	0,2	36,7
Total Sección 06	-	-	2,9	10.730,4
Sección 11				
Capítulo 61				
Partida 61.15	-	-	0,2	63,7
Total Capítulo 61	-	-	0,2	63,7
Total Sección 11	-	-	0,2	63,7
Sección 12				
Capítulo 64				
Partida 64.04	-	-	0,2	85,7
Total Capítulo 64	-	-	0,2	85,7
Total Sección 12	-	-	0,2	85,7
Sección 13				
Capítulo 68				
Partida 68.04	-	-	1,4	440,0
Total Capítulo 68	-	-	1,4	440,0
Total Sección 13	-	-	1,4	440,0
Sección 15				
Capítulo 82				
Partida 82.11	-	-	0,3	474,8
Total Capítulo 82	-	-	0,3	474,8
Total Sección 15	-	-	0,3	474,8

PANAMÁ

PAÍSES PRODUCTOS	IMPORTACIONES		EXPORTACIONES	
	Toneladas	Miles ptas.	Toneladas	Miles ptas.

Sección 16				
Capítulo 84				
Partida 84.51	-	-	0,2	448,0
Total Capítulo 84	-	-	0,2	448,0
Total Sección 16	-	-	0,2	448,0
Sección 20				

Capítulo 94				
Partida 94.05	-	-	5,1	5.029,0
Total Capítulo 94	-	-	5,1	5.029,0
Total Sección 20	-	-	5,1	5.029,0

TOTAL COSTA RICA 168,2 34.100,6 462,7 96.354,4

PANAMÁ

Sección 01				
Capítulo 03				
Partida 03.03	2,3	1.051,6	-	-
Partida 03.06	18,6	15.281,3	-	-
Total Capítulo 03	20,9	16.332,9	-	-
Total Sección 01	20,9	16.332,9	-	-
Sección 02				
Capítulo 09				
Partida 09.04	-	-	36,3	8.968,6
Partida 09.09	-	-	1,0	347,0
Partida 09.10	-	-	0,1	28,9
Total Capítulo 09	-	-	37,4	9.344,5
Capítulo 12				
Partida 12.11	-	-	3,6	470,0
Total Capítulo 12	-	-	3,6	470,0
Total Sección 02	-	-	41,0	9.814,5
Sección 03				
Capítulo 15				
Partida 15.09	-	-	2,6	931,2
Total Capítulo 15	-	-	2,6	931,2
Total Sección 03	-	-	2,6	931,2
Sección 04				
Capítulo 16				
Partida 16.02	-	-	1,7	746,1
Partida 16.04	-	-	0,2	84,0
Total Capítulo 16	-	-	2,0	830,1
Capítulo 17				
Partida 17.01	-	-	3,0	128,0
Partida 17.04	-	-	1,1	1.293,8
Total Capítulo 17	-	-	4,1	1.421,7
Capítulo 19				
Partida 19.01	-	-	8,0	4.416,4
Total Capítulo 19	-	-	8,0	4.416,4
Capítulo 20				
Partida 20.01	-	-	19,8	14.790,6
Partida 20.03	-	-	27,4	5.185,8
Partida 20.05	-	-	127,0	27.209,7
Partida 20.07	373,9	50.017,0	6,0	2.465,8
Partida 20.08	-	-	11,9	1.107,7
Total Capítulo 20	373,9	50.017,0	192,1	50.759,6
Capítulo 21				
Partida 21.06	-	-	0,1	253,5
Total Capítulo 21	-	-	0,1	253,5
Total Sección 04	373,9	50.017,0	206,3	57.681,3
Sección 06				
Capítulo 29				
Partida 29.09	-	-	0,1	110,5
Partida 29.10	-	-	0,2	291,2
Partida 29.18	-	-	0,2	160,8
Total Capítulo 29	-	-	0,5	562,5
Capítulo 32				
Partida 32.03	-	-	1,0	6.100,0
Total Capítulo 32	-	-	1,0	6.100,0

PANAMÁ

PAÍSES PRODUCTOS	IMPORTACIONES		EXPORTACIONES	
	Toneladas	Miles ptas.	Toneladas	Miles ptas.

Capítulo 33				
Partida 33.01	-	-	0,2	849,7
Partida 33.02	-	-	0,2	584,0
Partida 33.07	-	-	13,5	4.570,8
Total Capítulo 33	-	-	13,9	6.004,5
Capítulo 34				
Partida 34.01	-	-	16,8	1.449,5
Total Capítulo 34	-	-	16,8	1.449,5
Capítulo 38				

II.2.2. COMERCIO EXTERIOR POR PAISES Y PARTIDAS. AMÉRICA. 1994

Partida 38.05	-	-	0,9	231,6
Total Capítulo 38	-	-	0,9	231,6
Total Sección 06	-	-	33,1	14.348,1
Sección 10				
Capítulo 49				
Partida 49.01	-	-	0,7	180,5
Total Capítulo 49	-	-	0,7	180,5
Total Sección 10	-	-	0,7	180,5
Sección 11				
Capítulo 61				
Partida 61.04	-	-	-	87,5
Total Capítulo 61	-	-	-	87,5
Capítulo 62				
Partida 62.04	-	-	-	331,7
Total Capítulo 62	-	-	-	331,7
Total Sección 11	-	-	-	419,2
Sección 12				
Capítulo 64				
Partida 64.04	-	-	5,1	8.474,7
Total Capítulo 64	-	-	5,1	8.474,7
Total Sección 12	-	-	5,1	8.474,7
Sección 15				
Capítulo 73				
Partida 73.03	0,2	37,5	-	-
Total Capítulo 73	0,2	37,5	-	-
Total Sección 15	0,2	37,5	-	-
Sección 16				
Capítulo 84				
Partida 84.04	-	-	17,8	10.035,5
Partida 84.09	-	-	-	385,0
Partida 84.53	-	-	-	93,5
Total Capítulo 84	-	-	17,9	10.514,0
Total Sección 16	-	-	17,9	10.514,0
Sección 17				
Capítulo 89				
Partida 89.01	-	-	3.904,0	85.850,0
Total Capítulo 89	-	-	3.904,0	85.850,0
Total Sección 17	-	-	3.904,0	85.850,0
Sección 20				
Capítulo 94				
Partida 94.05	-	-	7,9	10.781,1
Total Capítulo 94	-	-	7,9	10.781,1
Total Sección 20	-	-	7,9	10.781,1
TOTAL PANAMÁ	395,0	66.387,4	4.218,7	198.994,4

CUBA

Sección 01				
Capítulo 04				
Partida 04.09	762,1	68.447,1	-	-
Total Capítulo 04	762,1	68.447,1	-	-
Total Sección 01	762,1	68.447,1	-	-

CUBA

PAÍSES PRODUCTOS	IMPORTACIONES		EXPORTACIONES	
	Toneladas	Miles ptas.	Toneladas	Miles ptas.

Sección 02

Capítulo 07				
Partida 07.12	-	-	2,1	407,5
Partida 07.13	-	-	1,2	118,9
Total Capítulo 07	-	-	3,3	526,4
Capítulo 09				
Partida 09.04	-	-	196,4	47.066,7
Partida 09.07	-	-	0,8	109,1
Partida 09.08	-	-	10,5	3.277,4
Partida 09.09	-	-	29,0	8.860,4

Partida 09.10	-	-	9,6	3.099,1
Total Capítulo 09	-	-	246,3	62.412,7
Capítulo 12				
Partida 12.11	-	-	40,1	12.269,9
Total Capítulo 12	-	-	40,1	12.269,9
Total Sección 02	-	-	289,6	75.208,9
Sección 04				
Capítulo 17				
Partida 17.01	-	-	12,0	678,6
Partida 17.04	-	-	0,4	90,5
Total Capítulo 17	-	-	12,4	769,1
Capítulo 20				
Partida 20.01	-	-	4,6	457,2
Partida 20.02	-	-	244,8	27.663,4
Partida 20.03	-	-	16,5	4.204,6
Partida 20.04	-	-	28,7	3.407,7
Partida 20.05	-	-	155,0	29.555,3
Partida 20.06	-	-	68,3	12.544,1
Partida 20.07	-	-	42,4	5.765,3
Partida 20.08	-	-	180,8	23.592,8
Partida 20.09	433,4	69.479,1	123,4	11.125,4
Total Capítulo 20	433,4	69.479,1	864,6	118.315,7
Capítulo 21				
Partida 21.01	-	-	-	60,0
Partida 21.03	-	-	59,4	9.382,9
Partida 21.04	-	-	0,3	198,2
Partida 21.06	-	-	-	39,7
Total Capítulo 21	-	-	59,9	9.680,8
Capítulo 22				
Partida 22.04	-	-	0,9	348,0
Partida 22.07	-	-	0,3	-
Partida 22.08	-	-	19,7	7.639,3
Partida 22.09	-	-	8,8	817,6
Total Capítulo 22	-	-	29,7	8.804,9
Capítulo 24				
Partida 24.02	2,4	19.838,2	-	-
Total Capítulo 24	2,4	19.838,2	-	-
Total Sección 04	435,8	89.317,2	966,5	137.570,5
Sección 05				
Capítulo 27				
Partida 27.10	-	-	33.126,5	1.254.356,8
Total Capítulo 27	-	-	33.126,5	1.254.356,8
Total Sección 05	-	-	33.126,5	1.254.356,8
Sección 06				
Capítulo 29				
Partida 29.18	-	-	0,4	814,5
Total Capítulo 29	-	-	0,4	814,5
Capítulo 30				
Partida 30.04	-	-	-	1.217,0
Total Capítulo 30	-	-	-	1.217,0
Capítulo 33				
Partida 33.01	0,2	438,6	-	-
Partida 33.04	-	-	4,9	1.620,0
Partida 33.05	-	-	74,2	4.800,3
Partida 33.07	-	-	1,9	1.029,6
Total Capítulo 33	0,2	438,6	81,0	7.449,9
Capítulo 34				
Partida 34.01	-	-	90,6	7.557,9
Partida 34.02	-	-	263,3	22.173,2
Partida 34.05	-	-	1,4	1.036,8
Total Capítulo 34	-	-	355,3	30.767,9
Total Sección 06	0,2	438,6	436,8	40.249,3

CUBA

PAÍSES PRODUCTOS	IMPORTACIONES		EXPORTACIONES	
	Toneladas	Miles ptas.	Toneladas	Miles ptas.

Sección 07

Capítulo 39				
Partida 39.21	-	-	-	48,0
Total Capítulo 39	-	-	-	48,0
Capítulo 40				
Partida 40.08	-	-	13,5	5.852,0
Partida 40.09	-	-	0,4	833,9
Partida 40.15	-	-	1,3	1.663,2
Total Capítulo 40	-	-	15,2	8.349,1
Total Sección 07	-	-	15,3	8.397,1

II.2.2. COMERCIO EXTERIOR POR PAISES Y PARTIDAS. AMÉRICA. 1994

Sección 09

Capítulo 44				
Partida 44.10	115,2	1.710,5	-	-
Partida 44.20	-	132,5	-	-
Total Capítulo 44	115,2	1.843,0	-	-

Total Sección 09 115,2 1.843,0 - -

Sección 10

Capítulo 48				
Partida 48.20	-	-	-	10,0
Partida 48.21	-	-	0,4	343,7
Total Capítulo 48	-	-	0,4	353,7

Capítulo 49				
Partida 49.01	-	-	-	5,0
Partida 49.11	-	-	0,7	154,5
Total Capítulo 49	-	-	0,7	159,5

Total Sección 10 - - 1,1 513,2

Sección 11

Capítulo 56				
Partida 56.09	-	-	1,2	1.800,0
Total Capítulo 56	-	-	1,2	1.800,0

Capítulo 61				
Partida 61.09	-	-	-	10,0
Total Capítulo 61	-	-	-	10,0

Capítulo 62				
Partida 62.08	-	-	1,4	7.037,1
Total Capítulo 62	-	-	1,4	7.037,1

Capítulo 63				
Partida 63.01	-	-	2,3	5.801,6
Partida 63.02	-	-	0,5	730,3
Total Capítulo 63	-	-	2,8	6.531,8

Total Sección 11 - - 5,4 15.378,9

Sección 12

Capítulo 64				
Partida 64.01	-	-	9,5	6.087,8
Total Capítulo 64	-	-	9,5	6.087,8

Total Sección 12 - - 9,5 6.087,8

Sección 13

Capítulo 68				
Partida 68.10	-	-	25,7	3.265,1
Partida 68.13	-	-	-	1.000,0
Total Capítulo 68	-	-	25,7	4.265,1

Capítulo 69				
Partida 69.13	-	242,8	-	-
Total Capítulo 69	-	242,8	-	-

Total Sección 13 - 242,8 25,7 4.265,1

Sección 15

Capítulo 72				
Partida 72.09	-	-	149,0	10.262,8
Partida 72.14	-	-	92,1	8.737,2
Partida 72.16	-	-	13,5	5.852,0
Total Capítulo 72	-	-	254,6	24.852,0

Capítulo 73				
Partida 73.07	-	-	18,6	10.782,5
Partida 73.10	-	-	75,8	19.709,4
Partida 73.11	41,5	6.622,3	-	-
Partida 73.12	-	-	1,5	1.469,5
Partida 73.18	-	-	13,3	7.450,3
Total Capítulo 73	41,5	6.622,3	109,3	39.411,8

HAITÍ

PAÍSES PRODUCTOS	IMPORTACIONES		EXPORTACIONES	
	Toneladas	Miles ptas.	Toneladas	Miles ptas.

Capítulo 74				
Partida 74.08	-	-	9,5	4.431,2
Total Capítulo 74	-	-	9,5	4.431,2

Capítulo 76				
Partida 76.04	-	-	-	98,5
Total Capítulo 76	-	-	-	98,5

Capítulo 83				
Partida 83.06	-	135,2	-	-
Total Capítulo 83	-	135,2	-	-

Total Sección 15 41,5 6.757,4 373,5 68.793,5

Sección 16

Capítulo 84				
Partida 84.08	-	-	35,7	23.667,7
Partida 84.09	-	-	2,2	21.600,5
Partida 84.13	-	-	55,2	104.699,4
Partida 84.18	-	-	1,4	1.523,3
Partida 84.21	-	-	-	20,0
Partida 84.24	-	-	11,0	4.386,5
Partida 84.81	-	-	5,2	6.281,7
Partida 84.84	-	-	3,8	8.816,6
Total Capítulo 84	-	-	114,5	170.995,7

Capítulo 85				
Partida 85.01	-	-	66,0	25.341,1
Partida 85.02	-	-	14,6	23.778,2
Partida 85.03	-	-	0,8	5.851,0
Partida 85.11	-	-	2,9	18.310,5
Partida 85.15	-	-	2,8	6.887,0
Partida 85.29	-	-	-	8,4
Partida 85.36	-	-	-	309,7
Partida 85.37	-	-	0,1	206,5
Partida 85.43	-	-	-	44,0
Partida 85.44	-	-	-	234,4
Total Capítulo 85	-	-	87,3	80.970,8

Total Sección 16 - - 201,8 251.966,5

Sección 17

Capítulo 87				
Partida 87.04	-	-	19,9	4.893,3
Partida 87.08	-	-	43,4	24.094,0
Partida 87.11	-	-	0,4	66,3
Total Capítulo 87	-	-	63,7	29.053,7

Total Sección 17 - - 63,7 29.053,7

Sección 18

Capítulo 90				
Partida 90.18	-	-	-	183,0
Total Capítulo 90	-	-	-	183,0

Total Sección 18 - - - 183,0

Sección 20

Capítulo 94				
Partida 94.05	-	-	-	100,0
Partida 94.06	-	-	0,3	433,5
Total Capítulo 94	-	-	0,3	533,5

Capítulo 95				
Partida 95.03	-	-	0,4	600,1
Total Capítulo 95	-	-	0,4	600,1

Total Sección 20 - - 0,7 1.133,6

Sección 21

Capítulo 97				
Partida 97.01	-	641,8	-	-
Total Capítulo 97	-	641,8	-	-

Total Sección 21 - 641,8 - -

TOTAL CUBA 1.354,9 167.688,0 35.516,0 1.893.157,8

HAITÍ

Sección 01

Capítulo 05				
Partida 05.08	7,6	1.450,1	-	-
Total Capítulo 05	7,6	1.450,1	-	-

Total Sección 01 7,6 1.450,1 - -

HAITÍ

PAÍSES PRODUCTOS	IMPORTACIONES		EXPORTACIONES	
	Toneladas	Miles ptas.	Toneladas	Miles ptas.

TOTAL HAITI 7,6 1.450,1 - -

BAHAMAS

Sección 11

Capítulo 57				
Partida 57.02	-	-	0,1	415,5
Total Capítulo 57	-	-	0,1	415,5

Total Sección 11 - - 0,1 415,5

II.2.2. COMERCIO EXTERIOR POR PAISES Y PARTIDAS. AMÉRICA. 1994

Sección 16				
Capítulo 84				
Partida 84.13	0,1	25,0	-	-
Total Capítulo 84	0,1	25,0	-	-
Total Sección 16	0,1	25,0	-	-
TOTAL BAHAMAS	0,1	25,0	0,1	415,5

REPÚBLICA DOMINICANA

Sección 02				
Capítulo 07				
Partida 07.11	-	-	69,0	20.582,8
Partida 07.12	-	-	60,0	12.025,2
Total Capítulo 07	-	-	129,0	32.608,0
Capítulo 09				
Partida 09.04	-	-	9,3	2.680,8
Partida 09.09	-	-	57,0	10.652,0
Partida 09.10	-	-	-	12,6
Total Capítulo 09	-	-	66,3	13.345,4
Capítulo 11				
Partida 11.08	-	-	0,3	13,4
Total Capítulo 11	-	-	0,3	13,4
Total Sección 02	-	-	195,7	45.966,8
Sección 04				
Capítulo 17				
Partida 17.01	-	-	15,8	949,5
Total Capítulo 17	-	-	15,8	949,5
Capítulo 20				
Partida 20.01	-	-	0,3	60,7
Partida 20.02	-	-	64,7	4.533,5
Partida 20.03	-	-	50,6	8.614,5
Partida 20.04	-	-	0,1	19,2
Partida 20.05	-	-	82,3	13.196,1
Partida 20.06	-	-	1,9	500,2
Partida 20.07	-	-	28,9	5.422,2
Partida 20.08	-	-	92,3	11.716,4
Partida 20.09	-	-	35,0	3.495,8
Total Capítulo 20	-	-	356,3	47.558,4
Capítulo 21				
Partida 21.03	-	-	1,5	546,3
Total Capítulo 21	-	-	1,5	546,3
Capítulo 22				
Partida 22.02	-	-	10,1	654,4
Partida 22.04	-	-	39,6	5.500,5
Partida 22.05	-	-	16,7	1.249,3
Total Capítulo 22	-	-	66,4	7.404,3
Capítulo 24				
Partida 24.02	-	23,0	-	-
Total Capítulo 24	-	23,0	-	-
Total Sección 04	-	23,0	440,0	56.458,5
Sección 06				
Capítulo 29				
Partida 29.33	-	-	-	2.909,7
Partida 29.34	-	-	-	337,9
Total Capítulo 29	-	-	-	3.247,5
Capítulo 30				
Partida 30.03	-	-	0,1	1.686,4
Partida 30.04	-	-	4,1	17.996,8
Total Capítulo 30	-	-	4,3	19.683,2

GUADALUPE

PAÍSES PRODUCTOS	IMPORTACIONES		EXPORTACIONES	
	Toneladas	Miles ptas.	Toneladas	Miles ptas.

Capítulo 33				
Partida 33.02	-	-	1,9	4.714,1
Total Capítulo 33	-	-	1,9	4.714,1
Total Sección 06	-	-	6,2	27.644,8
Sección 07				
Capítulo 39				
Partida 39.23	-	-	2,7	201,0
Total Capítulo 39	-	-	2,7	201,0
Capítulo 40				
Partida 40.17	-	-	-	12,0
Total Capítulo 40	-	-	-	12,0

Total Sección 07	-	-	2,8	213,0
Sección 08				
Capítulo 42				
Partida 42.02	-	-	-	93,2
Total Capítulo 42	-	-	-	93,2
Total Sección 08	-	-	-	93,2
Sección 11				
Capítulo 62				
Partida 62.03	-	-	-	30,0
Total Capítulo 62	-	-	-	30,0
Total Sección 11	-	-	-	30,0
Sección 15				
Capítulo 73				
Partida 73.23	-	-	2,7	709,3
Total Capítulo 73	-	-	2,7	709,3
Total Sección 15	-	-	2,7	709,3
Sección 16				
Capítulo 84				
Partida 84.32	-	-	0,8	1.082,3
Partida 84.53	-	-	16,8	13.614,8
Total Capítulo 84	-	-	17,6	14.697,1
Total Sección 16	-	-	17,6	14.697,1
Sección 20				
Capítulo 94				
Partida 94.03	0,2	400,0	-	-
Partida 94.05	-	-	26,4	30.582,7
Total Capítulo 94	0,2	400,0	26,4	30.582,7
Total Sección 20	0,2	400,0	26,4	30.582,7
Sección 99				
Capítulo 99				
Partida 99.90	24,5	20.000,0	-	-
Total Capítulo 99	24,5	20.000,0	-	-
Total Sección 99	24,5	20.000,0	-	-
TOTAL REP. DOMINICANA	24,7	20.423,0	691,5	176.395,3

ISLAS VÍRGENES DE LOS ESTADOS UNIDOS

Sección 04				
Capítulo 24				
Partida 24.02	1,8	6.457,4	-	-
Total Capítulo 24	1,8	6.457,4	-	-
Total Sección 04	1,8	6.457,4	-	-
TOTAL ISLAS VÍRGENES DE LOS EE.UU.	1,8	6.457,4	-	-

GUADALUPE

Sección 04				
Capítulo 17				
Partida 17.01	-	-	23,7	839,8

GUADALUPE

PAÍSES PRODUCTOS	IMPORTACIONES		EXPORTACIONES	
	Toneladas	Miles ptas.	Toneladas	Miles ptas.
Partida 17.04	-	-	6,8	2.792,0
Total Capítulo 17	-	-	30,5	3.631,8
Capítulo 20				
Partida 20.09	-	-	339,0	35.113,7
Total Capítulo 20	-	-	339,0	35.113,7
Capítulo 22				
Partida 22.02	-	-	257,4	25.187,6
Partida 22.04	-	-	67,3	7.817,8
Total Capítulo 22	-	-	324,7	33.005,4
Total Sección 04	-	-	694,1	71.750,8
Sección 05				
Capítulo 25				

II.2.2. COMERCIO EXTERIOR POR PAISES Y PARTIDAS. AMÉRICA. 1994

Partida 25.01	-	-	146,4	5.532,6
Total Capítulo 25	-	-	146,4	5.532,6
Total Sección 05	-	-	146,4	5.532,6
Sección 06				
Capítulo 34				
Partida 34.02	-	-	65,5	3.932,7
Total Capítulo 34	-	-	65,5	3.932,7
Total Sección 06	-	-	65,5	3.932,7
TOTAL GUADALUPE	-	-	906,1	81.216,2

DOMINICA

Sección 04				
Capítulo 17				
Partida 17.01	-	-	0,9	31,2
Total Capítulo 17	-	-	0,9	31,2
Capítulo 20				
Partida 20.02	-	-	1,8	129,6
Partida 20.03	-	-	0,6	109,9
Partida 20.05	-	-	3,9	344,7
Partida 20.09	-	-	1,2	105,0
Total Capítulo 20	-	-	7,5	689,2
Capítulo 22				
Partida 22.02	-	-	7,4	473,1
Total Capítulo 22	-	-	7,4	473,1
Total Sección 04	-	-	15,8	1.193,5
TOTAL DOMINICA	-	-	15,8	1.193,5

MARTINICA

Sección 04				
Capítulo 17				
Partida 17.01	-	-	0,3	11,8
Total Capítulo 17	-	-	0,3	11,8
Capítulo 20				
Partida 20.09	-	-	61,8	7.937,6
Total Capítulo 20	-	-	61,8	7.937,6
Capítulo 22				
Partida 22.04	-	-	54,6	6.339,2
Partida 22.05	-	-	2,7	322,6
Total Capítulo 22	-	-	57,3	6.661,8
Total Sección 04	-	-	119,4	14.611,1
TOTAL MARTINICA	-	-	119,4	14.611,1

JAMAICA

Sección 04				
Capítulo 22				
Partida 22.08	3,6	2.050,5	-	-
Total Capítulo 22	3,6	2.050,5	-	-
Total Sección 04	3,6	2.050,5	-	-

ANTILLAS NEERLANDESAS

PAÍSES	IMPORTACIONES		EXPORTACIONES	
	Toneladas	Miles ptas.	Toneladas	Miles ptas.

TOTAL JAMAICA	3,6	2.050,5	-	-
----------------------	------------	----------------	----------	----------

SAN VICENTE

Sección 99				
Capítulo 99				
Partida 99.30	-	-	2,6	961,4
Total Capítulo 99	-	-	2,6	961,4
Total Sección 99	-	-	2,6	961,4
TOTAL SAN VICENTE	-	-	2,6	961,4

BARBADOS

Sección 04				
Capítulo 20				
Partida 20.02	-	-	9,8	531,3
Partida 20.05	-	-	8,1	952,7
Total Capítulo 20	-	-	17,9	1.484,1
Total Sección 04	-	-	17,9	1.484,1
TOTAL BARBADOS	-	-	17,9	1.484,1

TRINIDAD Y TOBAGO

Sección 04				
Capítulo 20				
Partida 20.08	-	-	20,2	2.345,6
Total Capítulo 20	-	-	20,2	2.345,6
Total Sección 04	-	-	20,2	2.345,6
TOTAL TRINIDAD Y TOBAGO	-	-	20,2	2.345,6

ARUBA

Sección 04				
Capítulo 22				
Partida 22.08	-	-	0,2	134,4
Total Capítulo 22	-	-	0,2	134,4
Total Sección 04	-	-	0,2	134,4
TOTAL ARUBA	-	-	0,2	134,4

ANTILLAS NEERLANDESAS

Sección 04				
Capítulo 17				
Partida 17.01	-	-	0,8	-
Partida 17.04	-	-	10,1	3.524,2
Total Capítulo 17	-	-	10,9	3.524,2
Capítulo 20				
Partida 20.01	-	-	0,3	411,2
Partida 20.02	-	-	43,8	4.094,4
Partida 20.03	-	-	0,7	140,4
Partida 20.05	-	-	1,1	352,4
Partida 20.07	-	-	1,5	181,4
Partida 20.08	-	-	3,0	376,8
Partida 20.09	-	-	7,6	526,4
Total Capítulo 20	-	-	57,9	6.082,9
Total Sección 04	-	-	68,8	9.607,1
TOTAL ANTILLAS NEERLANDESAS	-	-	68,8	9.607,1

COLOMBIA

PAÍSES	IMPORTACIONES		EXPORTACIONES	
	Toneladas	Miles ptas.	Toneladas	Miles ptas.

COLOMBIA

Sección 01				
Capítulo 01				
Partida 01.06	-	-	-	355,6
Total Capítulo 01	-	-	-	355,6
Total Sección 01	-	-	-	355,6
Sección 02				
Capítulo 06				
Partida 06.02	0,5	2.205,0	1,2	10.744,8
Total Capítulo 06	0,5	2.205,0	1,2	10.744,8
Capítulo 07				
Partida 07.03	-	-	401,0	56.005,6
Partida 07.11	-	-	8,3	3.250,7

II.2.2. COMERCIO EXTERIOR POR PAISES Y PARTIDAS. AMÉRICA. 1994

Partida 07.12	-	-	119,0	15.705,4
Total Capítulo 07	-	-	528,2	74.961,7
Capítulo 08				
Partida 08.03	20,1	823,4	-	-
Partida 08.11	5,4	756,0	-	-
Total Capítulo 08	25,5	1.579,4	-	-
Capítulo 09				
Partida 09.04	-	-	12,5	4.587,3
Total Capítulo 09	-	-	12,5	4.587,3
Total Sección 02	26,0	3.784,3	542,0	90.293,8
Sección 04				
Capítulo 16				
Partida 16.02	1,3	440,3	3,1	1.950,1
Partida 16.04	0,9	302,1	0,9	601,6
Total Capítulo 16	2,2	742,4	4,0	2.551,7
Capítulo 17				
Partida 17.01	-	-	64,5	3.964,5
Total Capítulo 17	-	-	64,5	3.964,5
Capítulo 19				
Partida 19.01	0,5	158,9	7,0	3.000,6
Partida 19.05	-	-	0,5	455,4
Total Capítulo 19	0,5	158,9	7,4	3.456,0
Capítulo 20				
Partida 20.02	-	-	30,3	2.535,4
Partida 20.03	-	-	95,6	20.230,0
Partida 20.05	-	-	159,2	48.329,9
Partida 20.06	-	-	1,9	443,9
Partida 20.07	0,3	95,3	2,3	838,8
Partida 20.08	-	-	429,3	39.267,6
Partida 20.09	7,0	2.788,8	40,8	3.345,9
Total Capítulo 20	7,3	2.884,0	759,4	114.991,6
Capítulo 21				
Partida 21.06	0,6	140,6	0,9	457,8
Total Capítulo 21	0,6	140,6	0,9	457,8
Capítulo 22				
Partida 22.02	-	-	1,3	125,2
Total Capítulo 22	-	-	1,3	125,2
Total Sección 04	10,6	3.925,9	837,6	125.546,8
Sección 06				
Capítulo 28				
Partida 28.27	24,0	4.690,0	-	-
Total Capítulo 28	24,0	4.690,0	-	-
Capítulo 29				
Partida 29.01	-	-	-	7,0
Partida 29.02	-	-	0,1	78,3
Partida 29.05	-	-	4,0	4.072,6
Partida 29.07	-	-	0,1	84,6
Partida 29.09	-	-	0,8	976,4
Partida 29.10	-	-	0,3	278,5
Partida 29.12	-	-	0,2	268,0
Partida 29.14	-	-	3,4	1.723,0
Partida 29.15	-	-	-	111,2
Partida 29.26	-	-	-	259,5
Partida 29.33	-	-	0,2	6.701,4
Partida 29.34	-	-	-	1.635,2
Partida 29.38	-	-	-	1.003,4
Total Capítulo 29	-	-	9,3	17.199,1
Capítulo 30				
Partida 30.04	-	-	2,6	26.006,0
Total Capítulo 30	-	-	2,6	26.006,0

COLOMBIA

PAÍSES PRODUCTOS	IMPORTACIONES		EXPORTACIONES	
	Toneladas	Miles ptas.	Toneladas	Miles ptas.

Capítulo 32				
Partida 32.03	-	-	0,5	874,3
Total Capítulo 32	-	-	0,5	874,3
Capítulo 33				
Partida 33.01	-	-	1,9	874,9
Partida 33.02	-	-	-	3,9
Total Capítulo 33	-	-	1,9	878,8
Total Sección 06	24,0	4.690,0	14,3	44.958,2
Sección 07				
Capítulo 39				
Partida 39.17	-	-	-	14,8
Total Capítulo 39	-	-	-	14,8
Capítulo 40				
Partida 40.17	-	-	0,4	527,9
Total Capítulo 40	-	-	0,4	527,9

Total Sección 07	-	-	0,4	542,7
Sección 08				
Capítulo 42				
Partida 42.05	-	-	0,2	727,9
Total Capítulo 42	-	-	0,2	727,9
Total Sección 08	-	-	0,2	727,9
Sección 09				
Capítulo 44				
Partida 44.07	61,4	7.012,6	-	-
Total Capítulo 44	61,4	7.012,6	-	-
Total Sección 09	61,4	7.012,6	-	-
Sección 10				
Capítulo 49				
Partida 49.01	-	-	-	3,4
Total Capítulo 49	-	-	-	3,4
Total Sección 10	-	-	-	3,4
Sección 11				
Capítulo 56				
Partida 56.09	-	-	-	100,0
Total Capítulo 56	-	-	-	100,0
Total Sección 11	-	-	-	100,0
Sección 12				
Capítulo 65				
Partida 65.06	-	-	0,3	1.047,4
Total Capítulo 65	-	-	0,3	1.047,4
Total Sección 12	-	-	0,3	1.047,4
Sección 13				
Capítulo 68				
Partida 68.02	-	-	40,1	1.279,1
Total Capítulo 68	-	-	40,1	1.279,1
Total Sección 13	-	-	40,1	1.279,1
Sección 15				
Capítulo 73				
Partida 73.26	-	-	-	54,4
Total Capítulo 73	-	-	-	54,4
Total Sección 15	-	-	-	54,4
Sección 16				
Capítulo 84				
Partida 84.04	-	-	6,0	2.358,0
Partida 84.60	-	-	37,0	4.726,9
Partida 84.74	-	-	18,2	17.365,6
Total Capítulo 84	-	-	61,1	24.450,6
Capítulo 85				
Partida 85.01	-	-	-	58,0
Total Capítulo 85	-	-	-	58,0
Total Sección 16	-	-	61,1	24.508,6

COLOMBIA

PAÍSES PRODUCTOS	IMPORTACIONES		EXPORTACIONES	
	Toneladas	Miles ptas.	Toneladas	Miles ptas.

Sección 20				
Capítulo 94				
Partida 94.01	-	-	1,3	2.546,8
Partida 94.03	-	-	1,5	1.697,3
Partida 94.04	-	-	0,8	1.490,0
Total Capítulo 94	-	-	3,6	5.734,1
Total Sección 20	-	-	3,6	5.734,1
TOTAL COLOMBIA	121,9	19.412,9	1.499,7	295.152,1

VENEZUELA

Sección 01				
Capítulo 03				
Partida 03.03	20,3	12.605,5	-	-

II.2.2. COMERCIO EXTERIOR POR PAISES Y PARTIDAS. AMÉRICA. 1994

Total Capítulo 03	20,3	12.605,5	-	-
Total Sección 01	20,3	12.605,5	-	-
Sección 02				
Capítulo 07				
Partida 07.11	-	-	55,0	12.698,1
Partida 07.12	-	-	2,0	625,8
Total Capítulo 07	-	-	57,0	13.323,9
Capítulo 08				
Partida 08.02	-	-	2,5	1.500,0
Partida 08.12	-	-	0,9	115,4
Total Capítulo 08	-	-	3,3	1.615,4
Capítulo 09				
Partida 09.04	-	-	70,1	20.082,8
Partida 09.10	-	-	-	993,6
Total Capítulo 09	-	-	70,1	21.076,4
Total Sección 02	-	-	130,4	36.015,7
Sección 04				
Capítulo 16				
Partida 16.04	-	-	0,7	534,5
Total Capítulo 16	-	-	0,7	534,5
Capítulo 17				
Partida 17.01	-	-	115,0	20.103,0
Total Capítulo 17	-	-	115,0	20.103,0
Capítulo 20				
Partida 20.01	-	-	26,4	7.964,2
Partida 20.02	-	-	274,0	22.738,7
Partida 20.03	-	-	375,2	77.381,8
Partida 20.05	-	-	493,0	129.227,1
Partida 20.07	-	-	4,9	858,1
Partida 20.08	-	-	709,7	76.659,9
Partida 20.09	-	-	2,4	169,4
Total Capítulo 20	-	-	1.885,5	314.999,2
Capítulo 21				
Partida 21.03	-	-	4,5	14.089,1
Total Capítulo 21	-	-	4,5	14.089,1
Capítulo 22				
Partida 22.08	-	-	7,1	7.352,7
Total Capítulo 22	-	-	7,1	7.352,7
Total Sección 04	-	-	2.012,8	357.078,5
Sección 06				
Capítulo 29				
Partida 29.02	-	-	0,2	110,5
Partida 29.05	-	-	0,2	321,0
Partida 29.06	-	-	0,2	62,5
Partida 29.09	-	-	-	20,5
Partida 29.12	-	-	0,2	184,8
Partida 29.15	-	-	0,5	227,0
Partida 29.32	-	-	-	914,8
Partida 29.33	-	-	0,2	20.429,8
Partida 29.34	-	-	4,7	11.794,6
Total Capítulo 29	-	-	6,3	34.065,5
Capítulo 32				
Partida 32.03	-	-	0,9	3.654,2
Partida 32.04	-	-	2,2	7.488,0
Total Capítulo 32	-	-	3,2	11.142,2
Capítulo 33				
Partida 33.02	-	-	16,4	13.962,6

VENEZUELA

PAÍSES	IMPORTACIONES		EXPORTACIONES	
	Toneladas	Miles ptas.	Toneladas	Miles ptas.

Total Capítulo 33	-	-	16,4	13.962,6
-------------------	---	---	------	----------

Total Sección 06	-	-	25,8	59.170,3
------------------	---	---	------	----------

Sección 08

Capítulo 42				
Partida 42.02	-	-	-	17,5
Total Capítulo 42	-	-	-	17,5

Total Sección 08	-	-	-	17,5
------------------	---	---	---	------

Sección 09

Capítulo 46				
Partida 46.02	-	-	0,2	93,9
Total Capítulo 46	-	-	0,2	93,9

Total Sección 09	-	-	0,2	93,9
------------------	---	---	-----	------

Sección 10

Capítulo 49				
Partida 49.01	-	-	1,2	1.515,0
Total Capítulo 49	-	-	1,2	1.515,0
Total Sección 10	-	-	1,2	1.515,0
Sección 11				
Capítulo 62				
Partida 62.09	-	-	-	6,6
Total Capítulo 62	-	-	-	6,6
Capítulo 63				
Partida 63.04	-	-	-	17,5
Total Capítulo 63	-	-	-	17,5
Total Sección 11	-	-	-	24,2
Sección 12				
Capítulo 65				
Partida 65.06	-	-	0,4	1.045,0
Total Capítulo 65	-	-	0,4	1.045,0
Total Sección 12	-	-	0,4	1.045,0
Sección 15				
Capítulo 73				
Partida 73.18	-	-	0,4	258,0
Total Capítulo 73	-	-	0,4	258,0
Capítulo 83				
Partida 83.09	-	-	2,1	1.030,7
Total Capítulo 83	-	-	2,1	1.030,7
Total Sección 15	-	-	2,5	1.288,7
Sección 16				
Capítulo 84				
Partida 84.09	-	-	0,2	839,9
Total Capítulo 84	-	-	0,2	839,9
Total Sección 16	-	-	0,2	839,9
Sección 17				
Capítulo 87				
Partida 87.03	0,9	385,7	-	-
Total Capítulo 87	0,9	385,7	-	-
Total Sección 17	0,9	385,7	-	-
Sección 18				
Capítulo 90				
Partida 90.18	-	399,8	-	-
Total Capítulo 90	-	399,8	-	-
Total Sección 18	-	399,8	-	-
Sección 20				
Capítulo 94				
Partida 94.01	-	-	5,4	5.945,8
Partida 94.03	-	-	0,3	347,4
Partida 94.04	-	-	-	38,4
Total Capítulo 94	-	-	5,7	6.331,6
Capítulo 95				
Partida 95.05	-	-	2,5	7.039,7
Total Capítulo 95	-	-	2,5	7.039,7

VENEZUELA

PAÍSES	IMPORTACIONES		EXPORTACIONES	
	Toneladas	Miles ptas.	Toneladas	Miles ptas.

Total Sección 20	-	-	8,2	13.371,3
------------------	---	---	-----	----------

TOTAL VENEZUELA	21,2	13.391,0	2.181,7	470.459,9
------------------------	-------------	-----------------	----------------	------------------

GUYANA FRANCESA

Sección 04

Capítulo 17				
Partida 17.01	-	-	4,8	167,3
Total Capítulo 17	-	-	4,8	167,3

Capítulo 20				
Partida 20.09	-	-	26,5	3.018,5
Total Capítulo 20	-	-	26,5	3.018,5

Capítulo 22				
Partida 22.02	-	-	42,6	4.471,0
Partida 22.04	-	-	28,1	3.107,2
Partida 22.05	-	-	3,2	334,6

II.2.2. COMERCIO EXTERIOR POR PAISES Y PARTIDAS. AMÉRICA. 1994

Total Capítulo 22	-	-	74,0	7.912,7
Total Sección 04	-	-	105,2	11.098,5
TOTAL GUYANA FRANCESA	-	-	105,2	11.098,5

ECUADOR

Sección 02				
Capítulo 06	-	-	-	317,5
Partida 06.02	-	-	-	317,5
Total Capítulo 06	-	-	-	317,5
Capítulo 07				
Partida 07.04	-	-	0,2	619,9
Total Capítulo 07	-	-	0,2	619,9
Capítulo 09				
Partida 09.04	-	-	3,5	1.633,0
Partida 09.09	-	-	46,0	10.617,7
Total Capítulo 09	-	-	49,5	12.250,8
Total Sección 02	-	-	49,7	13.188,2
Sección 03				
Capítulo 15	-	-	0,3	106,6
Partida 15.09	-	-	0,3	106,6
Total Capítulo 15	-	-	0,3	106,6
Total Sección 03	-	-	0,3	106,6
Sección 04				
Capítulo 17	-	-	16,2	611,3
Partida 17.01	-	-	16,2	611,3
Total Capítulo 17	-	-	16,2	611,3
Capítulo 20				
Partida 20.02	-	-	5,2	489,0
Partida 20.03	-	-	1,8	481,9
Partida 20.05	-	-	10,5	2.631,9
Partida 20.06	-	-	1,2	263,2
Partida 20.07	-	-	2,9	395,6
Partida 20.08	-	-	99,7	10.471,1
Partida 20.09	7,8	3.536,3	46,5	3.200,9
Total Capítulo 20	7,8	3.536,3	167,7	17.933,6
Capítulo 21				
Partida 21.03	-	-	0,2	752,8
Partida 21.04	-	-	0,5	53,2
Total Capítulo 21	-	-	0,7	805,9
Capítulo 22				
Partida 22.04	-	-	27,7	2.687,9
Partida 22.05	-	-	50,9	4.406,0
Total Capítulo 22	-	-	78,6	7.093,9
Total Sección 04	7,8	3.536,3	263,2	26.444,7
Sección 06				
Capítulo 29	-	-	-	1.444,4
Partida 29.34	-	-	-	1.444,4
Partida 29.38	-	-	-	346,9
Partida 29.41	-	-	0,3	2.822,8
Total Capítulo 29	-	-	0,4	4.614,1

PERÚ

PAÍSES PRODUCTOS	IMPORTACIONES		EXPORTACIONES	
	Toneladas	Miles ptas.	Toneladas	Miles ptas.
Total Sección 06	-	-	0,4	4.614,1
Sección 07				
Capítulo 39	-	-	-	-
Partida 39.24	-	-	1,0	2.964,7
Total Capítulo 39	-	-	1,0	2.964,7
Total Sección 07	-	-	1,0	2.964,7
Sección 08				
Capítulo 41	-	-	-	-
Partida 41.01	17,2	5.861,4	-	-
Total Capítulo 41	17,2	5.861,4	-	-
Total Sección 08	17,2	5.861,4	-	-
Sección 13				
Capítulo 70	-	-	-	-
Partida 70.09	-	-	0,6	605,3
Total Capítulo 70	-	-	0,6	605,3

Total Sección 13	-	-	0,6	605,3
Sección 15				
Capítulo 73	-	-	-	-
Partida 73.10	-	-	23,9	8.473,2
Partida 73.25	-	-	47,5	17.136,0
Total Capítulo 73	-	-	71,4	25.609,2
Capítulo 74				
Partida 74.18	-	-	0,1	228,8
Total Capítulo 74	-	-	0,1	228,8
Capítulo 83				
Partida 83.09	-	-	8,0	2.595,4
Total Capítulo 83	-	-	8,0	2.595,4
Total Sección 15	-	-	79,5	28.433,4
TOTAL ECUADOR	25,0	9.397,7	394,7	76.356,9

PERÚ

Sección 01				
Capítulo 03	-	-	-	-
Partida 03.03	94,1	15.362,8	-	-
Total Capítulo 03	94,1	15.362,8	-	-
Total Sección 01	94,1	15.362,8	-	-
Sección 02				
Capítulo 09	-	-	-	-
Partida 09.10	-	-	-	145,1
Total Capítulo 09	-	-	-	145,1
Capítulo 10				
Partida 10.05	37,0	6.336,1	-	-
Total Capítulo 10	37,0	6.336,1	-	-
Total Sección 02	37,0	6.336,1	-	145,1
Sección 03				
Capítulo 15	-	-	-	-
Partida 15.09	-	-	2,8	1.087,8
Total Capítulo 15	-	-	2,8	1.087,8
Total Sección 03	-	-	2,8	1.087,8
Sección 04				
Capítulo 16	-	-	0,4	106,5
Partida 16.05	-	-	0,4	106,5
Total Capítulo 16	-	-	0,4	106,5
Capítulo 17				
Partida 17.01	-	-	5,0	322,3
Total Capítulo 17	-	-	5,0	322,3
Capítulo 20				
Partida 20.01	-	-	0,1	32,8
Partida 20.03	-	-	1,2	280,0
Partida 20.05	106,9	44.446,0	3,9	1.230,3
Partida 20.06	-	-	0,3	62,8
Partida 20.07	-	-	4,3	511,6
Partida 20.08	-	-	24,1	2.383,3

PERÚ

PAÍSES PRODUCTOS	IMPORTACIONES		EXPORTACIONES	
	Toneladas	Miles ptas.	Toneladas	Miles ptas.
Total Capítulo 20	106,9	44.446,0	34,0	4.500,7
Capítulo 22				
Partida 22.04	-	-	21,6	2.721,0
Total Capítulo 22	-	-	21,6	2.721,0
Total Sección 04	106,9	44.446,0	61,0	7.650,5
Sección 05				
Capítulo 26	-	-	-	-
Partida 26.08	34.825,9	1.234.761,6	-	-
Total Capítulo 26	34.825,9	1.234.761,6	-	-
Total Sección 05	34.825,9	1.234.761,6	-	-
Sección 06				
Capítulo 28	-	-	-	-
Partida 28.12	49,1	9.820,7	-	-
Partida 28.27	45,0	8.505,0	-	-
Total Capítulo 28	94,1	18.325,7	-	-
Capítulo 29	-	-	-	-
Partida 29.05	-	-	0,3	365,9

II.2.2. COMERCIO EXTERIOR POR PAISES Y PARTIDAS. AMÉRICA. 1994

Partida 29.09	-	-	0,4	565,9
Partida 29.10	-	-	0,3	322,1
Partida 29.14	-	-	0,2	681,3
Partida 29.15	-	-	-	127,6
Partida 29.33	-	-	-	1.747,6
Partida 29.41	-	-	0,4	3.111,9
Total Capítulo 29	-	-	1,7	6.922,5
Capítulo 30	-	-	-	-
Partida 30.04	-	-	-	1.228,1
Total Capítulo 30	-	-	-	1.228,1
Capítulo 31	-	-	-	-
Partida 31.05	-	-	-	4,0
Total Capítulo 31	-	-	-	4,0
Capítulo 32	-	-	-	-
Partida 32.03	0,1	2.681,3	-	-
Partida 32.15	-	-	-	53,8
Total Capítulo 32	0,1	2.681,3	-	53,8
Capítulo 33	-	-	-	-
Partida 33.01	-	-	0,1	150,1
Partida 33.02	-	-	-	151,3
Partida 33.04	-	-	0,6	230,0
Partida 33.05	-	-	3,4	669,6
Partida 33.07	-	-	16,5	1.574,6
Total Capítulo 33	-	-	20,7	2.775,6
Capítulo 34	-	-	-	-
Partida 34.01	-	-	13,2	957,7
Partida 34.02	-	-	2,0	134,8
Total Capítulo 34	-	-	15,2	1.092,5
Capítulo 38	-	-	-	-
Partida 38.14	-	-	-	29,9
Total Capítulo 38	-	-	-	29,9
Total Sección 06	94,2	21.006,9	37,7	12.106,3
Sección 07	-	-	-	-
Capítulo 40	-	-	-	-
Partida 40.16	-	-	-	49,6
Total Capítulo 40	-	-	-	49,6
Total Sección 07	-	-	-	49,6
Sección 10	-	-	-	-
Capítulo 48	-	-	-	-
Partida 48.18	-	-	6,6	1.726,8
Total Capítulo 48	-	-	6,6	1.726,8
Total Sección 10	-	-	6,6	1.726,8
Sección 11	-	-	-	-
Capítulo 51	-	-	-	-
Partida 51.07	0,8	1.055,0	-	-
Total Capítulo 51	0,8	1.055,0	-	-
Capítulo 58	-	-	-	-
Partida 58.05	-	31,0	-	-
Total Capítulo 58	-	31,0	-	-
Capítulo 61	-	-	-	-
Partida 61.10	1,2	1.429,3	-	-
Total Capítulo 61	1,2	1.429,3	-	-

BRASIL

PAÍSES PRODUCTOS	IMPORTACIONES		EXPORTACIONES	
	Toneladas	Miles ptas.	Toneladas	Miles ptas.
Total Sección 11	2,1	2.515,4	-	-
Sección 13	-	-	-	-
Capítulo 69	-	-	-	-
Partida 69.11	-	-	-	74,5
Partida 69.13	0,2	141,4	-	-
Total Capítulo 69	0,2	141,4	-	74,5
Total Sección 13	0,2	141,4	-	74,5
Sección 15	-	-	-	-
Capítulo 73	-	-	-	-
Partida 73.10	-	-	34,0	7.734,2
Partida 73.26	-	-	42,5	8.796,0
Total Capítulo 73	-	-	76,4	16.530,2
Total Sección 15	-	-	76,4	16.530,2
Sección 16	-	-	-	-
Capítulo 84	-	-	-	-
Partida 84.24	-	-	0,7	537,9
Total Capítulo 84	-	-	0,7	537,9

Total Sección 16	-	-	0,7	537,9
Sección 20	-	-	-	-
Capítulo 95	-	-	-	-
Partida 95.03	-	-	12,2	9.821,5
Total Capítulo 95	-	-	12,2	9.821,5
Capítulo 96	-	-	-	-
Partida 96.12	-	-	-	11,6
Total Capítulo 96	-	-	-	11,6
Total Sección 20	-	-	12,2	9.833,1
TOTAL PERÚ	35.160,4	1.324.570,2	197,5	49.741,8

BRASIL

Sección 01	-	-	-	-
Capítulo 05	-	-	-	-
Partida 05.04	104,0	22.170,0	-	-
Total Capítulo 05	104,0	22.170,0	-	-
Total Sección 01	104,0	22.170,0	-	-
Sección 02	-	-	-	-
Capítulo 07	-	-	-	-
Partida 07.03	-	-	54,0	8.775,0
Partida 07.11	-	-	135,0	46.229,1
Partida 07.12	-	-	30,0	4.465,7
Total Capítulo 07	-	-	219,0	59.469,8
Capítulo 09	-	-	-	-
Partida 09.04	120,0	28.033,5	25,5	7.586,8
Partida 09.09	-	-	72,8	27.903,6
Total Capítulo 09	120,0	28.033,5	98,3	35.490,3
Capítulo 12	-	-	-	-
Partida 12.02	33,2	4.375,1	-	-
Partida 12.11	-	-	52,9	5.349,4
Total Capítulo 12	33,2	4.375,1	52,9	5.349,4
Capítulo 13	-	-	-	-
Partida 13.02	-	-	-	336,0
Total Capítulo 13	-	-	-	336,0
Total Sección 02	153,2	32.408,6	370,3	100.645,5
Sección 04	-	-	-	-
Capítulo 16	-	-	-	-
Partida 16.04	-	-	1,6	4.359,0
Total Capítulo 16	-	-	1,6	4.359,0
Capítulo 17	-	-	-	-
Partida 17.01	-	-	17,4	1.313,2
Partida 17.04	-	-	35,1	8.888,9
Total Capítulo 17	-	-	52,5	10.202,1
Capítulo 20	-	-	-	-
Partida 20.01	-	-	72,1	13.298,0
Partida 20.02	-	-	2,3	131,1
Partida 20.03	-	-	10,9	2.389,9
Partida 20.05	-	-	93,1	28.644,0

BRASIL

PAÍSES PRODUCTOS	IMPORTACIONES		EXPORTACIONES	
	Toneladas	Miles ptas.	Toneladas	Miles ptas.
Partida 20.06	-	-	0,4	75,5
Partida 20.07	25,1	4.404,9	148,0	23.197,1
Partida 20.08	30,9	6.579,7	2.956,0	247.738,7
Partida 20.09	2.080,1	343.680,8	1,6	355,5
Total Capítulo 20	2.136,2	354.665,4	3.284,3	315.829,7
Capítulo 22	-	-	-	-
Partida 22.04	-	-	3,7	690,7
Partida 22.05	-	-	3,8	393,8
Partida 22.08	-	-	10,9	8.923,4
Total Capítulo 22	-	-	18,3	10.007,8
Capítulo 23	-	-	-	-
Partida 23.04	172.098,3	4.613.822,6	-	-
Total Capítulo 23	172.098,3	4.613.822,6	-	-
Total Sección 04	174.234,4	4.968.488,0	3.356,8	340.398,6
Sección 05	-	-	-	-
Capítulo 25	-	-	-	-
Partida 25.16	62,0	1.631,2	-	-
Total Capítulo 25	62,0	1.631,2	-	-
Total Sección 05	62,0	1.631,2	-	-
Sección 06	-	-	-	-

II.2.2. COMERCIO EXTERIOR POR PAISES Y PARTIDAS. AMÉRICA. 1994

Capítulo 29	-	-	-	6,0
Partida 29.01	-	-	-	338,4
Partida 29.02	64,2	11.792,3	0,3	4.461,7
Partida 29.05	-	-	2,8	400,0
Partida 29.06	-	-	0,4	84,3
Partida 29.07	-	-	0,1	211,6
Partida 29.09	-	-	-	27,4
Partida 29.10	-	-	-	476,6
Partida 29.12	-	-	0,4	26.242,5
Partida 29.14	-	-	16,3	2.812,6
Partida 29.15	-	-	3,2	2.867,6
Partida 29.22	-	-	1,8	659,3
Partida 29.24	-	-	-	63,3
Partida 29.26	-	-	-	1.579,3
Partida 29.33	-	-	-	10.632,6
Partida 29.34	-	-	4,9	50.863,1
Total Capítulo 29	64,2	11.792,3	30,3	
Capítulo 32	-	-	-	-
Partida 32.03	-	-	2,3	14.005,7
Total Capítulo 32	-	-	2,3	14.005,7
Capítulo 33	-	-	-	-
Partida 33.01	4,8	2.422,8	1,8	4.404,2
Partida 33.02	-	-	10,5	7.471,9
Partida 33.04	-	-	17,0	2.905,4
Total Capítulo 33	4,8	2.422,8	29,3	14.781,5
Capítulo 38	-	-	-	-
Partida 38.05	90,5	7.148,5	-	-
Total Capítulo 38	90,5	7.148,5	-	-
Total Sección 06	159,5	21.363,6	61,8	79.650,3
Sección 08	-	-	-	-
Capítulo 41	-	-	-	-
Partida 41.01	19,7	3.232,8	-	-
Partida 41.04	3.088,7	1.677.907,3	-	-
Partida 41.09	9,8	26.777,9	-	-
Total Capítulo 41	3.118,2	1.707.918,0	-	-
Capítulo 42	-	-	-	-
Partida 42.01	-	255,0	-	-
Partida 42.06	-	1.034,2	-	-
Total Capítulo 42	-	1.289,2	-	-
Total Sección 08	3.118,2	1.709.207,3	-	-
Sección 09	-	-	-	-
Capítulo 44	-	-	-	-
Partida 44.07	20,4	1.679,9	-	-
Total Capítulo 44	20,4	1.679,9	-	-
Total Sección 09	20,4	1.679,9	-	-
Sección 11	-	-	-	-
Capítulo 61	-	-	-	-
Partida 61.09	-	-	-	42,0
Partida 61.12	-	60,6	-	-
Total Capítulo 61	-	60,6	-	42,0
Capítulo 62	-	-	-	-
Partida 62.03	-	-	10,5	13.966,5
Total Capítulo 62	-	-	10,5	13.966,5

CHILE

PAÍSES	IMPORTACIONES		EXPORTACIONES	
	Toneladas	Miles ptas.	Toneladas	Miles ptas.
Total Sección 11	-	60,6	10,6	14.008,5
Sección 13	-	-	-	-
Capítulo 69	-	-	-	-
Partida 69.12	406,0	40.008,3	-	-
Total Capítulo 69	406,0	40.008,3	-	-
Total Sección 13	406,0	40.008,3	-	-
Sección 15	-	-	-	-
Capítulo 72	-	-	-	-
Partida 72.10	9.779,9	833.218,5	-	-
Total Capítulo 72	9.779,9	833.218,5	-	-
Total Sección 15	9.779,9	833.218,5	-	-
Sección 16	-	-	-	-
Capítulo 84	-	-	-	-
Partida 84.53	-	-	0,2	353,4
Total Capítulo 84	-	-	0,2	353,4
Total Sección 16	-	-	0,2	353,4
Sección 17	-	-	-	-

Capítulo 87	-	-	0,3	1.753,7
Partida 87.11	-	-	0,3	1.753,7
Total Capítulo 87	-	-	0,3	1.753,7
Total Sección 17	-	-	0,3	1.753,7
Sección 19	-	-	-	-
Capítulo 93	-	-	185,6	20.287,3
Partida 93.06	-	-	185,6	20.287,3
Total Capítulo 93	-	-	185,6	20.287,3
Total Sección 19	-	-	185,6	20.287,3
Sección 20	-	-	-	-
Capítulo 96	-	-	-	-
Partida 96.13	1,5	780,9	-	-
Total Capítulo 96	1,5	780,9	-	-
Total Sección 20	1,5	780,9	-	-
TOTAL BRASIL	188.039,1	7.631.016,9	3.985,5	557.097,4

CHILE

Sección 01	-	-	-	-
Capítulo 02	-	-	1,3	1.784,1
Partida 02.10	-	-	1,3	1.784,1
Total Capítulo 02	-	-	1,3	1.784,1
Capítulo 03	-	-	-	-
Partida 03.03	36,6	7.461,9	-	-
Partida 03.05	22,5	2.899,0	-	-
Total Capítulo 03	59,1	10.360,9	-	-
Total Sección 01	59,1	10.360,9	1,3	1.784,1
Sección 02	-	-	-	-
Capítulo 07	-	-	5,3	2.653,6
Partida 07.11	-	-	5,3	2.653,6
Total Capítulo 07	-	-	5,3	2.653,6
Capítulo 08	-	-	-	-
Partida 08.06	18,4	4.956,6	-	-
Total Capítulo 08	18,4	4.956,6	-	-
Capítulo 09	-	-	-	-
Partida 09.04	105,6	23.181,6	201,6	10.242,5
Partida 09.10	7,0	3.767,2	-	855,2
Total Capítulo 09	112,6	26.948,8	201,6	11.097,7
Capítulo 12	-	-	-	-
Partida 12.11	52,9	26.863,7	-	62,8
Total Capítulo 12	52,9	26.863,7	-	62,8
Total Sección 02	184,0	58.769,0	206,9	13.814,1
Sección 04	-	-	-	-
Capítulo 16	-	-	-	-
Partida 16.04	10,5	6.449,4	0,5	1.481,0

CHILE

PAÍSES	IMPORTACIONES		EXPORTACIONES	
	Toneladas	Miles ptas.	Toneladas	Miles ptas.
Partida 16.05	296,6	222.088,2	-	-
Total Capítulo 16	307,1	228.537,6	0,5	1.481,0
Capítulo 17	-	-	5,7	94,4
Partida 17.01	-	-	5,7	94,4
Total Capítulo 17	-	-	5,7	94,4
Capítulo 20	-	-	1,4	1.460,8
Partida 20.01	-	-	1,7	175,9
Partida 20.02	-	-	86,5	19.392,6
Partida 20.03	-	-	35,2	6.613,3
Partida 20.05	-	-	4,5	875,0
Partida 20.07	-	-	19,1	2.783,2
Partida 20.08	-	-	0,9	67,1
Partida 20.09	-	-	-	-
Total Capítulo 20	-	-	149,3	31.367,9
Capítulo 23	-	-	39,7	1.834,5
Partida 23.06	-	-	39,7	1.834,5
Total Capítulo 23	-	-	39,7	1.834,5
Total Sección 04	307,1	228.537,6	195,3	34.777,8
Sección 05	-	-	-	-
Capítulo 25	-	-	0,7	518,0
Partida 25.13	-	-	0,7	518,0
Total Capítulo 25	-	-	0,7	518,0

II.2.2. COMERCIO EXTERIOR POR PAISES Y PARTIDAS. AMÉRICA. 1994

Total Sección 05	-	-	0,7	518,0	Partida 73.08	-	-	52,5	22.987,6
Sección 06					Partida 73.23	-	-	1,1	249,4
Capítulo 28					Partida 73.25	-	-	10,6	4.454,7
Partida 28.25	-	-	1,0	424,0	Total Capítulo 73	-	-	64,2	27.691,7
Total Capítulo 28	-	-	1,0	424,0	Capítulo 76				
Capítulo 29					Partida 76.15	-	-	-	93,6
Partida 29.22	-	-	0,2	657,6	Total Capítulo 76	-	-	-	93,6
Partida 29.32	-	-	0,1	496,9	Total Sección 15	-	-	64,2	27.785,3
Partida 29.33	-	-	0,8	43.645,4	Sección 16				
Partida 29.34	-	-	0,7	3.343,2	Capítulo 84				
Partida 29.41	-	-	0,1	637,6	Partida 84.04	-	-	144,9	23.987,7
Total Capítulo 29	-	-	1,9	48.780,6	Partida 84.14	-	-	10,2	15.541,4
Capítulo 32					Partida 84.24	0,3	169,2	14,0	9.489,6
Partida 32.03	-	-	1,5	7.846,2	Partida 84.29	-	-	108,3	41.663,0
Total Capítulo 32	-	-	1,5	7.846,2	Partida 84.31	-	-	1,7	5.784,5
Capítulo 33					Partida 84.33	-	-	-	228,2
Partida 33.02	-	-	0,2	1.278,9	Partida 84.36	-	-	3,2	6.883,3
Partida 33.04	-	-	1,0	877,9	Partida 84.37	-	-	1,8	4.355,5
Partida 33.07	-	-	1,6	540,5	Partida 84.74	-	-	-	20,0
Total Capítulo 33	-	-	2,8	2.697,3	Total Capítulo 84	0,3	169,2	284,2	107.953,2
Capítulo 38					Total Sección 16	0,3	169,2	284,2	107.953,2
Partida 38.08	47,6	25.079,5	-	-	Sección 17				
Total Capítulo 38	47,6	25.079,5	-	-	Capítulo 87				
Total Sección 06	47,6	25.079,5	7,2	59.748,2	Partida 87.16	-	-	0,3	161,1
Sección 07					Total Capítulo 87	-	-	0,3	161,1
Capítulo 39					Total Sección 17	-	-	0,3	161,1
Partida 39.07	-	-	0,1	483,7	Sección 18				
Partida 39.24	-	-	-	25,5	Capítulo 90				
Total Capítulo 39	-	-	0,1	509,2	Partida 90.26	-	-	-	212,8
Total Sección 07	-	-	0,1	509,2	Total Capítulo 90	-	-	-	212,8
Sección 09					Total Sección 18	-	-	-	212,8
Capítulo 44					Sección 20				
Partida 44.19	-	-	-	22,1	Capítulo 94				
Total Capítulo 44	-	-	-	22,1	Partida 94.03	-	-	2,9	1.779,1
Total Sección 09	-	-	-	22,1	Partida 94.04	-	-	1,2	2.007,0
Sección 10					Partida 94.06	304,2	39.933,2	37,9	21.487,2
Capítulo 49					Total Capítulo 94	304,2	39.933,2	41,9	25.273,3
Partida 49.11	-	-	-	14,2	Total Sección 20	304,2	39.933,2	41,9	25.273,3
Total Capítulo 49	-	-	-	14,2	TOTAL CHILE	902,3	362.849,5	872,2	284.078,5
Total Sección 10	-	-	-	14,2					
Sección 11									
Capítulo 55									
Partida 55.16	-	-	-	0,1					
Total Capítulo 55	-	-	-	0,1					
Capítulo 60									
Partida 60.02	-	-	2,0	3.411,8					
Total Capítulo 60	-	-	2,0	3.411,8					

BOLIVIA

PAÍSES	IMPORTACIONES		EXPORTACIONES		
	PRODUCTOS	Toneladas	Miles ptas.	Toneladas	Miles ptas.
Capítulo 63					
Partida 63.02	-	-	-	164,1	
Total Capítulo 63	-	-	-	164,1	
Total Sección 11	-	-	2,1	3.576,1	
Sección 12					
Capítulo 65					
Partida 65.06	-	-	1,5	3.218,1	
Total Capítulo 65	-	-	1,5	3.218,1	
Total Sección 12	-	-	1,5	3.218,1	
Sección 13					
Capítulo 68					
Partida 68.02	-	-	62,9	3.615,6	
Partida 68.04	-	-	3,0	835,0	
Total Capítulo 68	-	-	65,9	4.450,6	
Capítulo 70					
Partida 70.09	-	-	0,4	260,4	
Total Capítulo 70	-	-	0,4	260,4	
Total Sección 13	-	-	66,3	4.711,0	
Sección 15					
Capítulo 73					

BOLIVIA

Sección 02				
Capítulo 06				
Partida 06.02	-	-	5,5	9.689,8
Partida 06.03	-	-	-	187,3
BOLIVIA				
PAÍSES	IMPORTACIONES		EXPORTACIONES	
	PRODUCTOS	Toneladas	Miles ptas.	Toneladas
Total Capítulo 06	-	-	5,5	9.877,2
Total Sección 02	-	-	5,5	9.877,2
Sección 03				
Capítulo 15				
Partida 15.09	-	-	0,6	228,3
Total Capítulo 15	-	-	0,6	228,3
Total Sección 03	-	-	0,6	228,3
Sección 04				
Capítulo 16				
Partida 16.05	-	-	-	15,8
Total Capítulo 16	-	-	-	15,8
Capítulo 17				
Partida 17.01	-	-	2,0	101,0
Total Capítulo 17	-	-	2,0	101,0
Capítulo 20				
Partida 20.01	-	-	0,7	589,7
Partida 20.02	-	-	0,9	47,8
Partida 20.03	-	-	1,6	326,5
Partida 20.05	-	-	3,8	874,0
Partida 20.07	-	-	2,8	282,0
Partida 20.08	-	-	6,0	475,6
Partida 20.09	-	-	3,9	254,5
Total Capítulo 20	-	-	19,7	2.850,2

II.2.2. COMERCIO EXTERIOR POR PAISES Y PARTIDAS. AMÉRICA. 1994

Total Sección 04	-	-	21,8	2.967,0
Sección 05				
Capítulo 27				
Partida 27.13	-	-	1.700,0	32.420,5
Total Capítulo 27	-	-	1.700,0	32.420,5
Total Sección 05	-	-	1.700,0	32.420,5
Sección 06				
Capítulo 29				
Partida 29.06	-	-	0,2	0,4
Partida 29.33	-	-	-	481,0
Partida 29.34	-	-	-	409,2
Total Capítulo 29	-	-	0,2	890,6
Capítulo 33				
Partida 33.02	-	-	1,0	1.436,4
Total Capítulo 33	-	-	1,0	1.436,4
Capítulo 38				
Partida 38.05	-	-	1,0	237,3
Total Capítulo 38	-	-	1,0	237,3
Total Sección 06	-	-	2,2	2.564,4
Sección 08				
Capítulo 42				
Partida 42.02	-	29,6	-	19,5
Total Capítulo 42	-	29,6	-	19,5
Total Sección 08	-	29,6	-	19,5
Sección 09				
Capítulo 44				
Partida 44.20	-	41,2	-	-
Total Capítulo 44	-	41,2	-	-
Capítulo 46				
Partida 46.02	-	11,6	-	-
Total Capítulo 46	-	11,6	-	-
Total Sección 09	-	52,8	-	-
Sección 11				
Capítulo 61				
Partida 61.02	-	30,6	-	-
Partida 61.03	-	19,2	-	-
Partida 61.10	-	26,7	-	-
Partida 61.15	-	14,2	-	-
Partida 61.16	-	14,2	-	-
Total Capítulo 61	0,1	104,9	-	-
Capítulo 63				
Partida 63.07	-	21,2	-	-
Total Capítulo 63	-	21,2	-	-
Total Sección 11	0,1	126,1	-	-

PARAGUAY

PAÍSES PRODUCTOS	IMPORTACIONES		EXPORTACIONES	
	Toneladas	Miles ptas.	Toneladas	Miles ptas.
Sección 12				
Capítulo 64				
Partida 64.05	-	16,6	-	-
Total Capítulo 64	-	16,6	-	-
Capítulo 65				
Partida 65.05	-	23,5	-	-
Total Capítulo 65	-	23,5	-	-
Total Sección 12	-	40,1	-	-
Sección 13				
Capítulo 68				
Partida 68.09	0,3	171,1	-	-
Total Capítulo 68	0,3	171,1	-	-
Capítulo 69				
Partida 69.13	-	25,2	-	-
Total Capítulo 69	-	25,2	-	-
Total Sección 13	0,3	196,3	-	-
Sección 17				
Capítulo 87				
Partida 87.11	-	-	0,9	782,0
Total Capítulo 87	-	-	0,9	782,0
Total Sección 17	-	-	0,9	782,0

Sección 18				
Capítulo 92				
Partida 92.05	-	54,4	-	-
Total Capítulo 92	-	54,4	-	-
Total Sección 18	-	54,4	-	-
Sección 20				
Capítulo 95				
Partida 95.04	-	3,9	-	-
Total Capítulo 95	-	3,9	-	-
Total Sección 20	-	3,9	-	-
Sección 21				
Capítulo 97				
Partida 97.01	-	64,3	-	-
Total Capítulo 97	-	64,3	-	-
Total Sección 21	-	64,3	-	-
TOTAL BOLIVIA	0,8	567,4	1.731,0	48.858,8

PARAGUAY

Sección 02				
Capítulo 07				
Partida 07.11	-	-	1,1	552,1
Total Capítulo 07	-	-	1,1	552,1
Capítulo 09				
Partida 09.04	-	-	0,2	70,9
Total Capítulo 09	-	-	0,2	70,9
Capítulo 12				
Partida 12.11	15,0	2.407,4	-	-
Total Capítulo 12	15,0	2.407,4	-	-
Total Sección 02	15,0	2.407,4	1,3	623,0
Sección 04				
Capítulo 17				
Partida 17.01	-	-	36,5	2.798,9
Total Capítulo 17	-	-	36,5	2.798,9
Capítulo 20				
Partida 20.01	-	-	1,1	236,3
Partida 20.02	-	-	40,6	2.389,4
Partida 20.03	-	-	25,0	5.198,1
Partida 20.05	-	-	34,9	6.989,2
Partida 20.06	-	-	2,8	641,6
Partida 20.07	-	-	33,0	4.872,4
Partida 20.08	-	-	164,7	14.763,7
Partida 20.09	-	-	67,4	4.721,5
Total Capítulo 20	-	-	369,5	39.812,2

PARAGUAY

PAÍSES PRODUCTOS	IMPORTACIONES		EXPORTACIONES	
	Toneladas	Miles ptas.	Toneladas	Miles ptas.
Capítulo 22				
Partida 22.02	-	-	1,3	84,1
Partida 22.04	-	-	34,6	5.873,3
Partida 22.05	-	-	48,7	4.192,1
Partida 22.08	-	-	6,1	4.549,1
Total Capítulo 22	-	-	90,7	14.698,6
Total Sección 04	-	-	496,7	57.309,7
Sección 06				
Capítulo 29				
Partida 29.05	-	-	0,2	193,7
Partida 29.06	-	-	4,0	1.129,5
Partida 29.22	-	-	0,1	1.188,3
Partida 29.33	-	-	0,1	5.567,2
Partida 29.34	-	-	-	852,6
Total Capítulo 29	-	-	4,4	8.931,2
Capítulo 30				
Partida 30.06	-	-	0,2	2.522,8
Total Capítulo 30	-	-	0,2	2.522,8
Capítulo 33				
Partida 33.01	0,9	3.058,2	-	-
Partida 33.02	-	-	-	47,2
Total Capítulo 33	0,9	3.058,2	-	47,2
Total Sección 06	0,9	3.058,2	4,7	11.501,3
Sección 08				
Capítulo 41				

II.2.2. COMERCIO EXTERIOR POR PAISES Y PARTIDAS. AMÉRICA. 1994

Partida 41.04	19,1	7.166,3	-	-
Total Capítulo 41	19,1	7.166,3	-	-
Capítulo 42	-	-	-	-
Partida 42.05	-	13,1	-	-
Total Capítulo 42	-	13,1	-	-
Total Sección 08	19,1	7.179,4	-	-
Sección 11	-	-	-	-
Capítulo 56	-	-	-	-
Partida 56.08	-	26,2	-	-
Total Capítulo 56	-	26,2	-	-
Capítulo 61	-	-	-	-
Partida 61.04	-	61,6	-	-
Partida 61.06	-	42,9	-	-
Total Capítulo 61	-	104,5	-	-
Total Sección 11	-	130,7	-	-
Sección 14	-	-	-	-
Capítulo 71	-	-	-	-
Partida 71.17	-	77,1	-	-
Total Capítulo 71	-	77,1	-	-
Total Sección 14	-	77,1	-	-
Sección 16	-	-	-	-
Capítulo 84	-	-	-	-
Partida 84.64	-	-	28,4	15.500,0
Total Capítulo 84	-	-	28,4	15.500,0
Capítulo 85	-	-	-	-
Partida 85.05	-	15,9	-	-
Partida 85.24	-	2,4	-	-
Total Capítulo 85	-	18,3	-	-
Total Sección 16	-	18,3	28,4	15.500,0
TOTAL PARAGUAY	35,1	12.871,1	531,0	84.934,0

URUGUAY

Sección 01	-	-	-	-
Capítulo 02	-	-	-	-
Partida 02.02	10,0	8.618,0	-	-
Total Capítulo 02	10,0	8.618,0	-	-
Capítulo 04	-	-	-	-
Partida 04.09	203,3	21.152,0	-	-
Total Capítulo 04	203,3	21.152,0	-	-
Capítulo 05	-	-	-	-
Partida 05.04	38,7	9.440,3	-	-

URUGUAY

PAÍSES PRODUCTOS	IMPORTACIONES		EXPORTACIONES	
	Toneladas	Miles ptas.	Toneladas	Miles ptas.
Total Capítulo 05	38,7	9.440,3	-	-
Total Sección 01	252,0	39.210,2	-	-
Sección 02	-	-	-	-
Capítulo 09	-	-	-	-
Partida 09.04	-	-	65,3	14.340,4
Partida 09.10	-	-	-	640,0
Total Capítulo 09	-	-	65,3	14.980,4
Capítulo 12	-	-	-	-
Partida 12.11	-	-	-	0,6
Partida 12.12	-	-	0,1	683,2
Total Capítulo 12	-	-	0,1	683,8
Total Sección 02	-	-	65,4	15.664,2
Sección 04	-	-	-	-
Capítulo 17	-	-	-	-
Partida 17.01	-	-	41,1	2.629,3
Partida 17.04	-	-	7,6	3.096,2
Total Capítulo 17	-	-	48,7	5.725,6
Capítulo 19	-	-	-	-
Partida 19.05	-	-	-	3,0
Total Capítulo 19	-	-	-	3,0
Capítulo 20	-	-	-	-
Partida 20.01	-	-	6,8	3.050,0
Partida 20.02	-	-	475,9	39.259,5
Partida 20.03	-	-	91,8	17.993,1
Partida 20.05	-	-	64,4	11.455,5

Partida 20.06	-	-	56,3	13.425,6
Partida 20.08	-	-	36,4	3.527,7
Partida 20.09	-	-	1,5	105,3
Total Capítulo 20	-	-	733,1	88.816,8
Capítulo 21	-	-	-	-
Partida 21.01	-	-	-	0,2
Partida 21.03	-	-	5,4	673,0
Total Capítulo 21	-	-	5,4	673,2
Capítulo 22	-	-	-	-
Partida 22.04	-	-	28,2	2.582,7
Partida 22.05	-	-	4,8	613,9
Total Capítulo 22	-	-	33,0	3.196,6
Total Sección 04	-	-	820,2	98.415,1
Sección 06	-	-	-	-
Capítulo 29	-	-	-	-
Partida 29.06	-	-	0,4	150,7
Partida 29.09	-	-	-	80,1
Partida 29.12	-	-	-	60,2
Partida 29.15	-	-	1,2	919,8
Partida 29.32	-	-	-	222,3
Partida 29.33	-	-	0,5	24.842,2
Partida 29.34	-	-	-	2.316,4
Total Capítulo 29	-	-	2,3	28.591,8
Capítulo 33	-	-	-	-
Partida 33.01	-	-	1,2	873,3
Partida 33.04	-	-	-	0,5
Partida 33.05	-	-	-	0,6
Total Capítulo 33	-	-	1,2	874,4
Capítulo 34	-	-	-	-
Partida 34.01	-	-	21,1	1.932,2
Partida 34.02	-	-	10,1	1.017,3
Total Capítulo 34	-	-	31,2	2.949,5
Total Sección 06	-	-	34,7	32.415,7
Sección 07	-	-	-	-
Capítulo 40	-	-	-	-
Partida 40.14	-	-	-	0,9
Total Capítulo 40	-	-	-	0,9
Total Sección 07	-	-	-	0,9
Sección 08	-	-	-	-
Capítulo 41	-	-	-	-
Partida 41.01	38,4	8.214,6	-	-
Partida 41.04	110,6	20.720,7	-	-
Total Capítulo 41	149,0	28.935,2	-	-
Total Sección 08	149,0	28.935,2	-	-

URUGUAY

PAÍSES PRODUCTOS	IMPORTACIONES		EXPORTACIONES	
	Toneladas	Miles ptas.	Toneladas	Miles ptas.
Sección 12	-	-	-	-
Capítulo 64	-	-	-	-
Partida 64.04	-	-	12,3	16.173,0
Partida 64.05	-	-	1,3	3.102,4
Partida 64.06	-	-	10,9	5.485,3
Total Capítulo 64	-	-	24,5	24.760,7
Total Sección 12	-	-	24,5	24.760,7
Sección 15	-	-	-	-
Capítulo 73	-	-	-	-
Partida 73.23	-	-	0,1	35,1
Total Capítulo 73	-	-	0,1	35,1
Capítulo 83	-	-	-	-
Partida 83.03	-	-	0,3	96,4
Partida 83.09	-	-	4,4	1.691,0
Total Capítulo 83	-	-	4,6	1.787,4
Total Sección 15	-	-	4,7	1.822,5
Sección 16	-	-	-	-
Capítulo 84	-	-	-	-
Partida 84.24	-	-	0,2	451,5
Partida 84.53	-	-	-	252,0
Total Capítulo 84	-	-	0,2	703,5
Total Sección 16	-	-	0,2	703,5
TOTAL URUGUAY	401,0	68.145,5	949,8	173.782,7

II.2.2. COMERCIO EXTERIOR POR PAISES Y PARTIDAS. AMÉRICA. 1994

ARGENTINA				
Sección 01				
Capítulo 02				
Partida 02.10	-	-	6,0	6.901,1
Total Capítulo 02	-	-	6,0	6.901,1
Capítulo 03				
Partida 03.03	22,0	3.671,3	-	-
Partida 03.05	77,6	9.147,2	-	-
Total Capítulo 03	99,6	12.818,5	-	-
Capítulo 04				
Partida 04.09	604,0	64.794,8	-	-
Total Capítulo 04	604,0	64.794,8	-	-
Total Sección 01	703,5	77.613,3	6,0	6.901,1
Sección 02				
Capítulo 07				
Partida 07.09	-	-	17,1	702,6
Partida 07.11	42,0	7.374,2	4,7	2.528,0
Partida 07.13	1.113,1	131.548,6	-	-
Total Capítulo 07	1.155,1	138.922,8	21,9	3.230,6
Capítulo 08				
Partida 08.05	239,2	29.298,5	216,7	12.897,6
Partida 08.08	21,2	2.518,3	-	-
Total Capítulo 08	260,3	31.816,9	216,7	12.897,6
Capítulo 09				
Partida 09.04	-	-	455,5	133.161,1
Partida 09.10	-	-	-	1.163,8
Total Capítulo 09	-	-	455,6	134.324,9
Capítulo 12				
Partida 12.06	19,5	1.787,3	-	-
Partida 12.12	-	-	2,0	1.135,4
Total Capítulo 12	19,5	1.787,3	2,0	1.135,4
Total Sección 02	1.435,0	172.527,0	696,1	151.588,5
Sección 04				
Capítulo 16				
Partida 16.02	-	-	3,8	1.504,8
Partida 16.04	-	-	0,3	856,8
Total Capítulo 16	-	-	4,2	2.361,6
Capítulo 17				
Partida 17.01	-	-	93,8	9.146,1
Partida 17.04	-	-	2,4	1.682,6
Total Capítulo 17	-	-	96,2	10.828,7
Capítulo 19				
Partida 19.01	-	-	17,4	11.047,7

ARGENTINA

PAÍSES PRODUCTOS	IMPORTACIONES		EXPORTACIONES	
	Toneladas	Miles ptas.	Toneladas	Miles ptas.
Total Capítulo 19	-	-	17,4	11.047,7
Capítulo 20				
Partida 20.01	-	-	12,7	13.671,9
Partida 20.02	-	-	292,2	23.436,5
Partida 20.03	-	-	435,2	94.159,3
Partida 20.05	14,4	1.924,3	1.197,3	202.354,8
Partida 20.06	-	-	20,5	5.242,5
Partida 20.07	-	-	50,3	10.854,6
Partida 20.08	-	-	1.055,4	103.844,1
Partida 20.09	8.636,5	496.709,3	40,0	2.730,6
Total Capítulo 20	8.650,9	498.633,5	3.103,6	456.294,4
Capítulo 21				
Partida 21.06	-	-	0,7	4.262,5
Total Capítulo 21	-	-	0,7	4.262,5
Capítulo 22				
Partida 22.04	-	-	0,1	100,0
Partida 22.08	-	-	-	4,8
Total Capítulo 22	-	-	0,1	104,8
Capítulo 23				
Partida 23.04	83.059,3	2.338.098,3	-	-
Total Capítulo 23	83.059,3	2.338.098,3	-	-
Total Sección 04	91.710,3	2.836.731,9	3.222,2	484.899,8
Sección 05				
Capítulo 27				
Partida 27.09	30.000,0	388.248,2	-	-
Total Capítulo 27	30.000,0	388.248,2	-	-
Total Sección 05	30.000,0	388.248,2	-	-

Sección 06				
Capítulo 29				
Partida 29.01	-	-	-	47,0
Partida 29.02	-	-	0,2	123,7
Partida 29.05	-	-	2,5	2.696,1
Partida 29.06	-	-	0,2	418,9
Partida 29.07	-	-	0,2	156,4
Partida 29.09	-	-	0,5	961,5
Partida 29.10	-	-	0,2	184,3
Partida 29.14	-	-	2,2	6.299,7
Partida 29.15	-	-	0,4	408,1
Partida 29.22	-	-	0,6	6.120,0
Partida 29.26	-	-	0,1	291,6
Partida 29.33	-	-	0,5	37.459,8
Partida 29.34	-	-	7,7	20.522,0
Partida 29.41	-	-	0,3	447,6
Total Capítulo 29	-	-	15,6	76.136,9
Capítulo 30				
Partida 30.06	-	-	-	779,9
Total Capítulo 30	-	-	-	779,9
Capítulo 32				
Partida 32.03	-	-	-	0,7
Partida 32.14	0,2	518,9	-	-
Total Capítulo 32	0,2	518,9	-	0,7
Capítulo 33				
Partida 33.01	1,3	2.699,3	0,7	1.362,4
Partida 33.02	-	-	1,1	2.338,5
Total Capítulo 33	1,3	2.699,3	1,8	3.700,9
Capítulo 34				
Partida 34.01	-	-	10,4	2.066,8
Total Capítulo 34	-	-	10,4	2.066,8
Capítulo 35				
Partida 35.06	2,4	5.177,1	-	-
Total Capítulo 35	2,4	5.177,1	-	-
Capítulo 38				
Partida 38.13	-	-	8,3	820,7
Total Capítulo 38	-	-	8,3	820,7
Total Sección 06	3,9	8.395,3	36,2	83.505,9
Sección 07				
Capítulo 39				
Partida 39.19	-	19,2	-	-
Partida 39.26	-	-	4,0	800,0
Total Capítulo 39	-	19,2	4,0	800,0
Total Sección 07	-	19,2	4,0	800,0
Sección 08				
Capítulo 41				
Partida 41.01	36,0	4.002,3	-	-

ARGENTINA

PAÍSES PRODUCTOS	IMPORTACIONES		EXPORTACIONES	
	Toneladas	Miles ptas.	Toneladas	Miles ptas.
Partida 41.04	1.052,7	316.622,3	-	-
Total Capítulo 41	1.088,7	320.624,6	-	-
Total Sección 08	1.088,7	320.624,6	-	-
Sección 10				
Capítulo 48				
Partida 48.20	-	-	0,2	63,1
Partida 48.21	-	-	0,2	206,1
Total Capítulo 48	-	-	0,4	269,2
Capítulo 49				
Partida 49.04	-	133,2	-	-
Partida 49.11	-	-	0,3	243,2
Total Capítulo 49	-	133,2	0,3	243,2
Total Sección 10	-	133,2	0,6	512,3
Sección 11				
Capítulo 59				
Partida 59.11	-	-	-	7,3
Total Capítulo 59	-	-	-	7,3
Capítulo 60				
Partida 60.02	-	-	1,0	1.719,6
Total Capítulo 60	-	-	1,0	1.719,6
Total Sección 11	-	-	1,0	1.726,9
Sección 12				
Capítulo 64				
Partida 64.04	-	-	11,8	8.877,1
Total Capítulo 64	-	-	11,8	8.877,1

II.2.2. COMERCIO EXTERIOR POR PAISES Y PARTIDAS. AMÉRICA. 1994

Capítulo 65				
Partida 65.06	-	-	9,2	21.789,1
Partida 65.07	-	-	-	109,6
Total Capítulo 65	-	-	9,2	21.898,7
Total Sección 12	-	-	21,0	30.775,8
Sección 15				
Capítulo 73				
Partida 73.08	-	-	34,6	7.444,2
Partida 73.26	-	45,4	-	-
Total Capítulo 73	-	45,4	34,6	7.444,2
Capítulo 74				
Partida 74.18	-	-	7,8	5.844,5
Total Capítulo 74	-	-	7,8	5.844,5

ARGENTINA

PAÍSES PRODUCTOS	IMPORTACIONES		EXPORTACIONES	
	Toneladas	Miles ptas.	Toneladas	Miles ptas.
Capítulo 83				
Partida 83.09	-	-	18,0	6.824,7
Total Capítulo 83	-	-	18,0	6.824,7
Total Sección 15	-	45,4	60,4	20.113,4
Sección 16				
Capítulo 84				
Partida 84.04	-	-	230,5	44.519,9
Partida 84.09	-	-	1,0	20.263,9
Partida 84.24	-	-	49,7	13.813,4
Partida 84.32	-	-	1,5	1.550,4
Partida 84.36	-	-	19,6	26.645,7
Partida 84.38	-	-	0,2	150,0
Partida 84.79	-	-	4,5	5.731,8

Total Capítulo 84	-	-	307,0	112.675,2
Total Sección 16	-	-	307,0	112.675,2
Sección 17				
Capítulo 87				
Partida 87.11	-	-	4,5	12.590,9
Total Capítulo 87	-	-	4,5	12.590,9
Total Sección 17	-	-	4,5	12.590,9
Sección 20				
Capítulo 94				
Partida 94.03	-	-	2,4	1.579,2
Partida 94.06	-	-	123,4	46.122,4
Total Capítulo 94	-	-	125,8	47.701,6
Total Sección 20	-	-	125,8	47.701,6
Sección 99				
Capítulo 99				
Partida 99.30	0,3	162,9	-	-
Total Capítulo 99	0,3	162,9	-	-
Total Sección 99	0,3	162,9	-	-
TOTAL ARGENTINA	124.941,8	3.804.500,9	4.484,8	953.791,6
TOTAL AMÉRICA	1.319.920,4	29.651.524,6	202.276,3	24.454.735,9

II.2.2. COMERCIO EXTERIOR POR PAISES Y PARTIDAS. ASIA. 1994

CHIPRE

PAÍSES PRODUCTOS	IMPORTACIONES		EXPORTACIONES	
	Toneladas	Miles ptas.	Toneladas	Miles ptas.
CHIPRE				
Sección 02				
Capítulo 07	-	-	6,9	2.983,9
Partida 07.11	-	-	6,9	2.983,9
Total Capítulo 07	-	-	6,9	2.983,9
Capítulo 09	-	-	5,6	1.342,0
Partida 09.04	-	-	8,0	1.870,0
Partida 09.09	-	-	13,6	3.212,0
Total Capítulo 09	-	-	13,6	3.212,0
Total Sección 02	-	-	20,4	6.195,9
Sección 04				
Capítulo 17	-	-	5,5	367,6
Partida 17.01	-	-	4,9	1.484,5
Partida 17.04	-	-	10,4	1.852,1
Total Capítulo 17	-	-	10,4	1.852,1
Capítulo 20	-	-	5,0	974,4
Partida 20.01	-	-	5,9	1.745,5
Partida 20.05	-	-	2,6	521,8
Partida 20.06	108,5	10.196,8	36,7	6.004,3
Partida 20.08	46,1	11.030,4	3,2	317,5
Partida 20.09	154,6	21.227,2	53,4	9.563,6
Total Capítulo 20	154,6	21.227,2	53,4	9.563,6
Total Sección 04	154,6	21.227,2	63,8	11.415,7
Sección 06				
Capítulo 28	-	-	-	76,5
Partida 28.27	-	-	-	76,5
Total Capítulo 28	-	-	-	76,5
Capítulo 29	-	-	1,4	30.947,8
Partida 29.33	-	-	1,4	30.947,8
Total Capítulo 29	-	-	1,4	30.947,8
Capítulo 32	-	-	0,5	1.285,6
Partida 32.03	-	-	0,5	1.285,6
Total Capítulo 32	-	-	0,5	1.285,6
Capítulo 36	7,4	2.294,8	-	-
Partida 36.05	7,4	2.294,8	-	-
Total Capítulo 36	7,4	2.294,8	-	-
Total Sección 06	7,4	2.294,8	2,0	32.309,9
Sección 07				
Capítulo 39	-	-	-	130,8
Partida 39.24	-	-	-	130,8
Total Capítulo 39	-	-	-	130,8
Total Sección 07	-	-	-	130,8
Sección 08				
Capítulo 42	-	-	0,1	220,0
Partida 42.05	-	-	0,1	220,0
Total Capítulo 42	-	-	0,1	220,0
Total Sección 08	-	-	0,1	220,0
Sección 09				
Capítulo 44	18,7	2.941,8	-	-
Partida 44.07	18,7	2.941,8	-	-
Total Capítulo 44	18,7	2.941,8	-	-
Total Sección 09	18,7	2.941,8	-	-
Sección 11				
Capítulo 54	-	-	0,3	851,8
Partida 54.07	-	-	0,3	851,8
Total Capítulo 54	-	-	0,3	851,8
Capítulo 55	-	-	-	16,2
Partida 55.13	-	-	-	16,2
Total Capítulo 55	-	-	-	16,2
Capítulo 60	-	-	4,9	9.164,0
Partida 60.02	-	-	4,9	9.164,0
Total Capítulo 60	-	-	4,9	9.164,0
Capítulo 62	-	-	-	137,3
Partida 62.04	7,0	5.300,3	-	-
Partida 62.08	7,0	5.300,3	-	-
Total Capítulo 62	7,0	5.300,3	-	137,3

LÍBANO

PAÍSES PRODUCTOS	IMPORTACIONES		EXPORTACIONES	
	Toneladas	Miles ptas.	Toneladas	Miles ptas.
Capítulo 63	-	-	9,2	6.210,3
Partida 63.01	-	-	9,2	6.210,3
Total Capítulo 63	-	-	9,2	6.210,3
Total Sección 11	7,0	5.300,3	14,5	16.379,7
Sección 13				
Capítulo 68	-	-	20,0	920,5
Partida 68.07	-	-	20,0	920,5
Total Capítulo 68	-	-	20,0	920,5
Total Sección 13	-	-	20,0	920,5
Sección 15				
Capítulo 76	-	-	0,2	371,2
Partida 76.15	-	-	0,2	371,2
Total Capítulo 76	-	-	0,2	371,2
Total Sección 15	-	-	0,2	371,2
Sección 16				
Capítulo 84	-	-	5,9	2.022,2
Partida 84.24	-	-	5,9	2.022,2
Total Capítulo 84	-	-	5,9	2.022,2
Total Sección 16	-	-	5,9	2.022,2
Sección 19				
Capítulo 93	-	-	126,0	56.879,0
Partida 93.06	-	-	126,0	56.879,0
Total Capítulo 93	-	-	126,0	56.879,0
Total Sección 19	-	-	126,0	56.879,0
Sección 20				
Capítulo 94	-	-	1,0	1.352,5
Partida 94.01	-	-	1,0	1.352,5
Total Capítulo 94	-	-	1,0	1.352,5
Capítulo 95	-	-	1,1	2.092,4
Partida 95.03	-	-	0,3	473,4
Partida 95.06	-	-	1,4	2.565,9
Total Capítulo 95	-	-	1,4	2.565,9
Total Sección 20	-	-	2,4	3.918,4
TOTAL CHIPRE	187,7	31.764,1	255,4	130.763,3

LÍBANO

Sección 02				
Capítulo 06	-	-	0,4	20,0
Partida 06.02	-	-	0,4	20,0
Total Capítulo 06	-	-	0,4	20,0
Capítulo 07	-	-	1,4	681,4
Partida 07.11	-	-	1,4	681,4
Total Capítulo 07	-	-	1,4	681,4
Capítulo 08	-	-	15,0	11.175,0
Partida 08.02	-	-	15,0	11.175,0
Total Capítulo 08	-	-	15,0	11.175,0
Capítulo 09	-	-	8,2	1.438,5
Partida 09.04	-	-	8,2	1.438,5
Total Capítulo 09	-	-	8,2	1.438,5
Total Sección 02	-	-	25,0	13.314,9
Sección 04				
Capítulo 17	-	-	31,5	2.201,0
Partida 17.01	-	-	65,0	22.509,0
Partida 17.04	-	-	96,5	24.710,0
Total Capítulo 17	-	-	96,5	24.710,0
Capítulo 20	-	-	6,2	3.838,0
Partida 20.01	-	-	32,5	2.530,3
Partida 20.02	-	-	314,9	57.515,8
Partida 20.03	-	-	583,1	142.414,9
Partida 20.05	-	-	13,2	1.616,3
Partida 20.07	-	-	76,3	11.316,9
Partida 20.08	4,0	600,2	51,7	5.433,5
Partida 20.09	4,0	600,2	1.077,9	224.665,6
Total Capítulo 20	4,0	600,2	1.077,9	224.665,6

LÍBANO

II.2.2. COMERCIO EXTERIOR POR PAISES Y PARTIDAS. ASIA. 1994

PAÍSES	IMPORTACIONES		EXPORTACIONES	
	Toneladas	Miles ptas.	Toneladas	Miles ptas.
Capítulo 22				
Partida 22.04	-	-	21,6	2.768,8
Partida 22.05	-	-	0,5	65,0
Partida 22.07	-	-	0,6	34,9
Partida 22.08	-	-	3,0	1.684,4
Total Capítulo 22	-	-	25,7	4.553,0
Total Sección 04	4,0	600,2	1.200,1	253.928,7
Sección 06				
Capítulo 30				
Partida 30.04	-	-	1,2	10.498,4
Total Capítulo 30	-	-	1,2	10.498,4
Capítulo 31				
Partida 31.03	5.780,0	49.740,9	-	-
Partida 31.04	-	-	500,0	10.814,2
Total Capítulo 31	5.780,0	49.740,9	500,0	10.814,2
Capítulo 32				
Partida 32.15	-	-	-	17,3
Total Capítulo 32	-	-	-	17,3
Capítulo 33				
Partida 33.02	-	-	4,9	5.382,6
Partida 33.03	-	-	3,7	663,6
Partida 33.04	-	-	3,3	941,5
Partida 33.05	-	-	27,4	4.752,6
Partida 33.07	-	-	9,0	2.544,2
Total Capítulo 33	-	-	48,2	14.284,5
Capítulo 34				
Partida 34.01	-	-	1,7	218,4
Partida 34.02	-	-	0,3	27,0
Partida 34.05	-	-	-	23,0
Total Capítulo 34	-	-	2,1	268,4
Capítulo 38				
Partida 38.08	-	-	12,4	5.679,0
Partida 38.14	-	-	-	10,8
Total Capítulo 38	-	-	12,5	5.689,8
Total Sección 06	5.780,0	49.740,9	564,1	41.572,5
Sección 07				
Capítulo 39				
Partida 39.26	-	-	-	60,0
Total Capítulo 39	-	-	-	60,0
Total Sección 07	-	-	-	60,0
Sección 08				
Capítulo 41				
Partida 41.01	443,6	97.479,0	-	-
Partida 41.04	71,2	24.440,8	-	-
Total Capítulo 41	514,7	121.919,8	-	-
Total Sección 08	514,7	121.919,8	-	-
Sección 11				
Capítulo 61				
Partida 61.10	-	-	0,2	365,6
Total Capítulo 61	-	-	0,2	365,6
Capítulo 63				
Partida 63.02	-	-	0,5	836,3
Total Capítulo 63	-	-	0,5	836,3
Total Sección 11	-	-	0,7	1.201,9
Sección 12				
Capítulo 64				
Partida 64.03	-	-	3,4	5.184,0
Total Capítulo 64	-	-	3,4	5.184,0
Total Sección 12	-	-	3,4	5.184,0
Sección 13				
Capítulo 68				
Partida 68.02	-	-	84,0	2.016,1
Total Capítulo 68	-	-	84,0	2.016,1
Capítulo 70				
Partida 70.09	-	-	0,4	584,8
Total Capítulo 70	-	-	0,4	584,8
Total Sección 13	-	-	84,4	2.600,9

SIRIA

PAÍSES	IMPORTACIONES	EXPORTACIONES
--------	---------------	---------------

PRODUCTOS	Toneladas	Miles ptas.	Toneladas	Miles ptas.
Sección 20				
Capítulo 94				
Partida 94.01	-	-	0,3	1.116,9
Partida 94.03	-	-	27,8	23.489,6
Partida 94.04	-	-	1,4	1.002,3
Partida 94.05	-	-	-	103,5
Total Capítulo 94	-	-	29,6	25.712,3
Total Sección 20	-	-	29,6	25.712,3
TOTAL LÍBANO	6.298,8	172.260,9	1.907,2	343.575,3
SIRIA				
Sección 02				
Capítulo 09				
Partida 09.09	37,5	5.591,6	-	-
Total Capítulo 09	37,5	5.591,6	-	-
Total Sección 02	37,5	5.591,6	-	-
Sección 04				
Capítulo 20				
Partida 20.05	-	-	1,3	550,4
Total Capítulo 20	-	-	1,3	550,4
Total Sección 04	-	-	1,3	550,4
Sección 05				
Capítulo 27				
Partida 27.09	240.000,0	3.686.601,1	-	-
Total Capítulo 27	240.000,0	3.686.601,1	-	-
Total Sección 05	240.000,0	3.686.601,1	-	-
Sección 06				
Capítulo 31				
Partida 31.05	-	-	1,0	88,0
Total Capítulo 31	-	-	1,0	88,0
Capítulo 32				
Partida 32.12	-	-	1,0	481,2
Total Capítulo 32	-	-	1,0	481,2
Capítulo 33				
Partida 33.02	-	-	59,4	24.648,4
Total Capítulo 33	-	-	59,4	24.648,4
Total Sección 06	-	-	61,4	25.217,6
Sección 07				
Capítulo 40				
Partida 40.01	-	-	4,0	374,7
Total Capítulo 40	-	-	4,0	374,7
Total Sección 07	-	-	4,0	374,7
Sección 11				
Capítulo 61				
Partida 61.03	0,3	1.038,3	-	-
Partida 61.09	0,6	1.231,9	-	-
Partida 61.15	-	94,8	-	-
Partida 61.17	-	31,0	-	-
Total Capítulo 61	1,0	2.396,1	-	-
Capítulo 62				
Partida 62.03	0,2	395,5	-	-
Partida 62.05	-	36,2	-	-
Total Capítulo 62	0,2	431,7	-	-
Total Sección 11	1,1	2.827,8	-	-
Sección 16				
Capítulo 84				
Partida 84.77	-	-	13,8	4.480,0
Total Capítulo 84	-	-	13,8	4.480,0
Total Sección 16	-	-	13,8	4.480,0
Sección 17				
Capítulo 87				
Partida 87.01	-	-	9,5	450,0
Total Capítulo 87	-	-	9,5	450,0

SIRIA

PAÍSES	IMPORTACIONES	EXPORTACIONES		
PRODUCTOS	Toneladas	Miles ptas.	Toneladas	Miles ptas.

II.2.2. COMERCIO EXTERIOR POR PAISES Y PARTIDAS. ASIA. 1994

Total Sección 17	-	-	9,5	450,0
TOTAL SIRIA	240.038,6	3.695.020,5	90,1	31.072,7

IRÁN

Sección 02				
Capítulo 08				
Partida 08.02	169,8	61.829,1	-	-
Total Capítulo 08	169,8	61.829,1	-	-
Capítulo 09				
Partida 09.09	84,0	15.183,2	-	-
Partida 09.10	3,6	114.035,5	-	-
Total Capítulo 09	87,6	129.218,7	-	-
Total Sección 02	257,4	191.047,8	-	-
Sección 05				
Capítulo 26				
Partida 26.08	4.891,7	111.853,0	-	-
Total Capítulo 26	4.891,7	111.853,0	-	-
Capítulo 27				
Partida 27.09	45.000,0	680.133,6	-	-
Partida 27.11	16.224,2	347.011,6	-	-
Total Capítulo 27	61.224,2	1.027.145,1	-	-
Total Sección 05	66.115,9	1.138.998,1	-	-
Sección 16				
Capítulo 84				
Partida 84.24	-	-	17,7	9.292,9
Total Capítulo 84	-	-	17,7	9.292,9
Total Sección 16	-	-	17,7	9.292,9
Sección 99				
Capítulo 99				
Partida 99.90	-	-	-	34,0
Total Capítulo 99	-	-	-	34,0
Total Sección 99	-	-	-	34,0
TOTAL IRÁN	66.373,3	1.330.045,9	17,7	9.326,9

ISRAEL

Sección 02				
Capítulo 06				
Partida 06.02	1,8	5.545,2	-	269,7
Total Capítulo 06	1,8	5.545,2	-	269,7
Capítulo 07				
Partida 07.09	-	-	29,8	12.602,4
Partida 07.10	-	-	122,5	39.051,8
Partida 07.11	-	-	1,7	764,3
Total Capítulo 07	-	-	153,9	52.418,5
Capítulo 09				
Partida 09.04	-	-	44,0	11.749,1
Total Capítulo 09	-	-	44,0	11.749,1
Capítulo 12				
Partida 12.06	114,4	16.868,2	-	-
Partida 12.07	133,0	19.925,0	-	-
Total Capítulo 12	247,4	36.793,2	-	-
Total Sección 02	249,2	42.338,4	197,9	64.437,3
Sección 04				
Capítulo 17				
Partida 17.01	-	-	10,9	581,0
Partida 17.04	-	-	1.673,5	454.637,0
Total Capítulo 17	-	-	1.684,5	455.218,0
Capítulo 18				
Partida 18.06	-	-	13,4	4.339,5
Total Capítulo 18	-	-	13,4	4.339,5
Capítulo 19				
Partida 19.05	-	-	13,9	3.289,5
Total Capítulo 19	-	-	13,9	3.289,5

ISRAEL

PAÍSES	IMPORTACIONES		EXPORTACIONES	
	Toneladas	Miles ptas.	Toneladas	Miles ptas.
PRODUCTOS				

Capítulo 20				
Partida 20.01	72,0	5.788,5	-	-
Partida 20.05	-	-	2.119,5	435.962,6
Partida 20.08	-	-	34,5	2.987,8
Partida 20.09	115,9	10.609,4	63,8	13.236,3
Total Capítulo 20	187,9	16.398,0	2.217,8	452.186,7
Total Sección 04	187,9	16.398,0	3.929,6	915.033,7

Sección 05

Capítulo 25				
Partida 25.15	-	-	42,2	1.142,4
Partida 25.30	-	-	19,3	418,5
Total Capítulo 25	-	-	61,5	1.560,9
Total Sección 05	-	-	61,5	1.560,9

Sección 06

Capítulo 28				
Partida 28.09	18,0	1.368,0	-	-
Partida 28.34	24.272,2	1.121.873,8	-	-
Partida 28.35	280,0	25.900,0	-	-
Total Capítulo 28	24.570,2	1.149.141,8	-	-

Capítulo 29

Partida 29.07	1,2	3.559,4	-	-
Partida 29.32	-	-	143,8	15.726,5
Partida 29.34	-	-	0,8	2.058,4
Total Capítulo 29	1,2	3.559,4	144,5	17.784,9

Capítulo 31

Partida 31.01	1.357,0	22.100,5	-	-
Partida 31.03	15.809,6	215.814,0	-	-
Partida 31.05	2.060,0	154.583,0	-	-
Total Capítulo 31	19.226,6	392.497,5	-	-

Capítulo 32

Partida 32.03	-	-	-	0,6
Total Capítulo 32	-	-	-	0,6

Capítulo 33

Partida 33.02	-	-	14,1	13.518,5
Partida 33.04	-	-	2,2	134,4
Partida 33.05	-	-	22,1	1.361,2
Total Capítulo 33	-	-	38,4	15.014,1

Capítulo 34

Partida 34.01	-	-	179,1	13.640,3
Partida 34.02	20,7	1.384,2	315,6	23.312,0
Total Capítulo 34	20,7	1.384,2	494,7	36.952,3

Total Sección 06	43.818,7	1.546.582,9	677,6	69.752,0
------------------	----------	-------------	-------	----------

Sección 07

Capítulo 39				
Partida 39.23	-	-	3,4	2.091,9
Partida 39.24	-	-	0,8	683,6
Total Capítulo 39	-	-	4,1	2.775,5

Capítulo 40

Partida 40.11	266,0	102.661,2	-	-
Total Capítulo 40	266,0	102.661,2	-	-

Total Sección 07	266,0	102.661,2	4,1	2.775,5
------------------	-------	-----------	-----	---------

Sección 08

Capítulo 42				
Partida 42.03	-	-	-	35,7
Partida 42.05	-	-	-	152,8
Total Capítulo 42	-	-	-	188,4

Total Sección 08	-	-	-	188,4
------------------	---	---	---	-------

Sección 10

Capítulo 47				
Partida 47.06	16,3	2.354,0	-	-
Total Capítulo 47	16,3	2.354,0	-	-

Total Sección 10	16,3	2.354,0	-	-
------------------	------	---------	---	---

Sección 11

Capítulo 52				
Partida 52.08	-	-	0,1	5,0
Total Capítulo 52	-	-	0,1	5,0

Capítulo 55				
Partida 55.12	-	-	2,4	1.027,6
Total Capítulo 55	-	-	2,4	1.027,6

ISRAEL

PAÍSES	IMPORTACIONES		EXPORTACIONES	
	Toneladas	Miles ptas.	Toneladas	Miles ptas.
PRODUCTOS				

Capítulo 60

II.2.2. COMERCIO EXTERIOR POR PAISES Y PARTIDAS. ASIA. 1994

Partida 60.02	-	-	0,8	1.479,9
Total Capítulo 60	-	-	0,8	1.479,9
Capítulo 61	-	-	-	-
Partida 61.17	-	-	0,6	1.140,0
Total Capítulo 61	-	-	0,6	1.140,0
Total Sección 11	-	-	3,9	3.652,5
Sección 12	-	-	-	-
Capítulo 64	-	-	-	-
Partida 64.02	-	-	3,7	5.116,1
Partida 64.03	-	-	2,6	8.202,4
Partida 64.04	-	-	9,3	13.932,8
Partida 64.05	-	-	9,1	13.359,6
Total Capítulo 64	-	-	24,7	40.611,0
Capítulo 65	-	-	-	-
Partida 65.06	-	-	3,1	6.787,1
Total Capítulo 65	-	-	3,1	6.787,1
Total Sección 12	-	-	27,7	47.398,1
Sección 13	-	-	-	-
Capítulo 68	-	-	-	-
Partida 68.02	-	-	246,8	23.984,8
Total Capítulo 68	-	-	246,8	23.984,8
Capítulo 69	-	-	-	-
Partida 69.12	-	-	-	20,7
Total Capítulo 69	-	-	-	20,7
Capítulo 70	-	-	-	-
Partida 70.09	-	-	1,5	971,9
Partida 70.13	-	-	9,4	1.350,6
Total Capítulo 70	-	-	11,0	2.322,5
Total Sección 13	-	-	257,8	26.328,0
Sección 14	-	-	-	-
Capítulo 71	-	-	-	-
Partida 71.13	-	308,0	-	-
Total Capítulo 71	-	308,0	-	-
Total Sección 14	-	308,0	-	-
Sección 15	-	-	-	-
Capítulo 73	-	-	-	-
Partida 73.10	-	-	44,9	13.628,1
Partida 73.24	-	-	0,5	380,2
Partida 73.25	-	-	27,6	8.043,8
Partida 73.26	-	-	13,7	4.268,9
Total Capítulo 73	-	-	86,7	26.321,1
Capítulo 74	-	-	-	-
Partida 74.18	-	-	0,1	90,8
Total Capítulo 74	-	-	0,1	90,8
Capítulo 76	-	-	-	-
Partida 76.15	-	-	0,1	278,6
Total Capítulo 76	-	-	0,1	278,6
Total Sección 15	-	-	86,9	26.690,5
Sección 16	-	-	-	-
Capítulo 84	-	-	-	-
Partida 84.03	-	-	0,1	229,9
Partida 84.04	-	-	599,3	154.200,0
Partida 84.53	-	-	-	56,1
Total Capítulo 84	-	-	599,5	154.486,1
Total Sección 16	-	-	599,5	154.486,1
Sección 17	-	-	-	-
Capítulo 87	-	-	-	-
Partida 87.01	-	-	19,0	4.500,0
Partida 87.14	-	-	0,1	241,5
Total Capítulo 87	-	-	19,1	4.741,5
Total Sección 17	-	-	19,1	4.741,5
Sección 20	-	-	-	-
Capítulo 94	-	-	-	-
Partida 94.01	-	-	139,3	101.761,6
Partida 94.03	-	-	58,2	38.827,2
Total Capítulo 94	-	-	197,4	140.588,8

Partida 95.06	-	-	2,2	10.130,2
Total Capítulo 95	-	-	28,2	32.313,8
Total Sección 20	-	-	225,6	172.902,6
TOTAL ISRAEL	44.538,0	1.710.642,5	6.091,3	1.489.947,1

JORDANIA

Sección 02	-	-	-	-
Capítulo 06	-	-	-	-
Partida 06.02	-	-	1,5	170,0
Total Capítulo 06	-	-	1,5	170,0
Total Sección 02	-	-	1,5	170,0
Sección 04	-	-	-	-
Capítulo 17	-	-	-	-
Partida 17.01	-	-	18,5	1.055,2
Partida 17.04	-	-	58,5	17.174,8
Total Capítulo 17	-	-	77,0	18.229,9
Capítulo 20	-	-	-	-
Partida 20.01	-	-	21,1	1.895,4
Partida 20.02	-	-	1,8	124,1
Partida 20.05	-	-	23,0	3.448,5
Partida 20.08	-	-	66,5	8.221,8
Total Capítulo 20	-	-	112,4	13.689,8
Total Sección 04	-	-	189,3	31.919,8
Sección 06	-	-	-	-
Capítulo 31	-	-	-	-
Partida 31.04	9.939,1	152.600,3	-	-
Total Capítulo 31	9.939,1	152.600,3	-	-
Capítulo 32	-	-	-	-
Partida 32.03	-	-	0,5	2.882,9
Total Capítulo 32	-	-	0,5	2.882,9
Capítulo 33	-	-	-	-
Partida 33.02	-	-	7,3	5.399,7
Total Capítulo 33	-	-	7,3	5.399,7
Total Sección 06	9.939,1	152.600,3	7,8	8.282,6
Sección 09	-	-	-	-
Capítulo 44	-	-	-	-
Partida 44.10	-	-	3,8	3.868,1
Total Capítulo 44	-	-	3,8	3.868,1
Total Sección 09	-	-	3,8	3.868,1
Sección 11	-	-	-	-
Capítulo 62	-	-	-	-
Partida 62.04	17,0	12.825,7	-	-
Total Capítulo 62	17,0	12.825,7	-	-
Total Sección 11	17,0	12.825,7	-	-
Sección 13	-	-	-	-
Capítulo 70	-	-	-	-
Partida 70.09	-	-	-	23,1
Total Capítulo 70	-	-	-	23,1
Total Sección 13	-	-	-	23,1
Sección 16	-	-	-	-
Capítulo 84	-	-	-	-
Partida 84.24	-	-	12,2	5.941,2
Total Capítulo 84	-	-	12,2	5.941,2
Total Sección 16	-	-	12,2	5.941,2
Sección 20	-	-	-	-
Capítulo 94	-	-	-	-
Partida 94.03	-	-	0,8	601,5
Total Capítulo 94	-	-	0,8	601,5
Total Sección 20	-	-	0,8	601,5
TOTAL JORDANIA	9.956,1	165.426,0	215,4	50.806,4

ARABIA SAUDITA

PAÍSES	IMPORTACIONES		EXPORTACIONES	
	Toneladas	Miles ptas.	Toneladas	Miles ptas.

ARABIA SAUDITA

Sección 02

JORDANIA

PAÍSES	IMPORTACIONES		EXPORTACIONES	
	Toneladas	Miles ptas.	Toneladas	Miles ptas.

Capítulo 95	-	-	-	-
Partida 95.03	-	-	26,0	22.183,6

II.2.2. COMERCIO EXTERIOR POR PAISES Y PARTIDAS. ASIA. 1994

Capítulo 06	-	-	7,9	8.600,0
Partida 06.02	-	-	7,9	8.600,0
Total Capítulo 06	-	-	7,9	8.600,0
Capítulo 08	-	-	44,9	4.746,5
Partida 08.05	-	-	17,9	1.785,0
Partida 08.06	-	-	740,0	136.361,6
Partida 08.11	-	-	802,8	142.893,0
Total Capítulo 08	-	-	802,8	142.893,0
Capítulo 09	-	-	2,8	182.460,5
Partida 09.10	-	-	2,8	182.460,5
Total Capítulo 09	-	-	2,8	182.460,5
Capítulo 12	-	-	1,0	877,2
Partida 12.12	-	-	1,0	877,2
Total Capítulo 12	-	-	1,0	877,2
Total Sección 02	-	-	814,4	334.830,7
Sección 04	-	-	-	-
Capítulo 17	-	-	605,8	125.881,4
Partida 17.01	-	-	473,9	152.776,2
Partida 17.04	-	-	1.079,7	278.657,6
Total Capítulo 17	-	-	1.079,7	278.657,6
Capítulo 20	-	-	130,9	7.477,1
Partida 20.02	-	-	103,2	20.487,0
Partida 20.03	-	-	1.332,4	144.487,8
Partida 20.05	-	-	4,6	3.332,7
Partida 20.06	-	-	2.296,3	236.460,4
Partida 20.08	-	-	60,0	11.013,7
Partida 20.09	-	-	3.927,3	423.258,6
Total Capítulo 20	-	-	3.927,3	423.258,6
Total Sección 04	-	-	5.007,0	701.916,2
Sección 05	-	-	-	-
Capítulo 27	-	-	-	-
Partida 27.09	1.417.500,0	20.340.280,5	-	-
Partida 27.11	252.052,6	5.612.607,0	-	-
Total Capítulo 27	1.669.552,6	25.952.887,5	-	-
Total Sección 05	1.669.552,6	25.952.887,5	-	-
Sección 06	-	-	-	-
Capítulo 28	-	-	32,4	5.220,6
Partida 28.21	-	-	32,4	5.220,6
Total Capítulo 28	-	-	32,4	5.220,6
Capítulo 29	-	-	-	-
Partida 29.05	2.000,0	44.913,2	-	-
Total Capítulo 29	2.000,0	44.913,2	-	-
Capítulo 33	-	-	0,2	1.383,9
Partida 33.02	-	-	0,2	1.383,9
Total Capítulo 33	-	-	0,2	1.383,9
Total Sección 06	2.000,0	44.913,2	32,6	6.604,5
Sección 07	-	-	-	-
Capítulo 39	-	-	-	-
Partida 39.01	2.464,8	207.076,5	-	-
Total Capítulo 39	2.464,8	207.076,5	-	-
Total Sección 07	2.464,8	207.076,5	-	-
Sección 08	-	-	-	-
Capítulo 41	-	-	-	-
Partida 41.04	1,2	438,0	-	-
Partida 41.05	19,8	8.127,5	-	-
Total Capítulo 41	21,0	8.565,5	-	-
Total Sección 08	21,0	8.565,5	-	-
Sección 09	-	-	-	-
Capítulo 44	-	-	1,4	1.027,7
Partida 44.09	-	-	1,4	1.027,7
Total Capítulo 44	-	-	1,4	1.027,7
Total Sección 09	-	-	1,4	1.027,7
Sección 10	-	-	-	-
Capítulo 48	-	-	-	24,6
Partida 48.19	-	-	-	24,6

ARABIA SAUDITA

PAÍSES PRODUCTOS	IMPORTACIONES		EXPORTACIONES	
	Toneladas	Miles ptas.	Toneladas	Miles ptas.

Total Capítulo 48 - - - 24,6

Capítulo 49
Partida 49.11 - - - 1,0

Total Capítulo 49	-	-	-	1,0
Total Sección 10	-	-	-	25,6
Sección 11	-	-	-	-
Capítulo 53	-	-	63,8	9.922,0
Partida 53.04	-	-	63,8	9.922,0
Total Capítulo 53	-	-	63,8	9.922,0
Capítulo 55	-	-	-	56,7
Partida 55.13	-	-	-	56,7
Total Capítulo 55	-	-	-	56,7
Capítulo 61	-	-	0,2	2.078,8
Partida 61.11	-	-	0,2	2.078,8
Total Capítulo 61	-	-	0,2	2.078,8
Capítulo 62	-	-	-	712,7
Partida 62.04	-	-	-	712,7
Total Capítulo 62	-	-	-	712,7
Total Sección 11	-	-	64,1	12.770,3
Sección 12	-	-	-	-
Capítulo 64	-	-	1,1	4.995,0
Partida 64.02	-	-	0,4	396,0
Partida 64.03	-	-	0,6	1.812,1
Partida 64.04	-	-	0,8	2.430,0
Partida 64.05	-	-	2,8	9.633,0
Total Capítulo 64	-	-	2,8	9.633,0
Total Sección 12	-	-	2,8	9.633,0
Sección 13	-	-	-	-
Capítulo 68	-	-	170,0	10.524,5
Partida 68.02	-	-	170,0	10.524,5
Total Capítulo 68	-	-	170,0	10.524,5
Capítulo 70	-	-	0,7	1.743,4
Partida 70.09	-	-	12,7	3.334,9
Partida 70.13	-	-	13,3	5.078,4
Total Capítulo 70	-	-	13,3	5.078,4
Total Sección 13	-	-	183,3	15.602,8
Sección 15	-	-	-	-
Capítulo 73	-	-	1,8	4.194,8
Partida 73.24	-	-	1,8	4.194,8
Total Capítulo 73	-	-	1,8	4.194,8
Total Sección 15	-	-	1,8	4.194,8
Sección 16	-	-	-	-
Capítulo 84	-	-	46,2	16.391,0
Partida 84.04	-	-	90,0	18.824,8
Partida 84.24	-	-	9,3	7.308,1
Partida 84.53	-	-	145,5	42.523,9
Total Capítulo 84	-	-	145,5	42.523,9
Capítulo 85	-	-	0,3	124,7
Partida 85.04	-	-	0,3	124,7
Total Capítulo 85	-	-	0,3	124,7
Total Sección 16	-	-	145,8	42.648,6
Sección 20	-	-	-	-
Capítulo 94	-	-	11,0	16.441,3
Partida 94.01	-	-	328,9	178.723,4
Partida 94.03	-	-	16,5	18.619,3
Partida 94.04	-	-	6,2	25.048,8
Partida 94.05	-	-	362,6	238.832,8
Total Capítulo 94	-	-	362,6	238.832,8
Capítulo 95	-	-	8,9	7.348,6
Partida 95.03	-	-	6,3	2.387,6
Partida 95.06	-	-	15,2	9.736,2
Total Capítulo 95	-	-	15,2	9.736,2
Total Sección 20	-	-	377,8	248.569,0
TOTAL ARABIA SAUDITA	1.674.038,4	26.213.442,7	6.631,0	1.377.823,2

KUWAIT

PAÍSES PRODUCTOS	IMPORTACIONES		EXPORTACIONES	
	Toneladas	Miles ptas.	Toneladas	Miles ptas.

KUWAIT

Sección 02

Capítulo 08

II.2.2. COMERCIO EXTERIOR POR PAISES Y PARTIDAS. ASIA. 1994

Partida 08.11	-	-	320,0	66.735,4
Total Capítulo 08	-	-	320,0	66.735,4
Capítulo 09	-	-	-	33,2
Partida 09.04	-	-	0,1	10.250,2
Partida 09.10	-	-	0,2	10.283,5
Total Capítulo 09	-	-	0,2	10.283,5
Total Sección 02	-	-	320,2	77.018,9
Sección 04	-	-	-	-
Capítulo 17	-	-	-	-
Partida 17.01	-	-	86,8	66.744,5
Partida 17.04	-	-	36,2	14.916,5
Total Capítulo 17	-	-	123,0	81.661,1
Capítulo 20	-	-	-	-
Partida 20.01	-	-	0,2	111,4
Partida 20.02	-	-	47,6	5.626,8
Partida 20.03	-	-	55,3	11.748,7
Partida 20.05	-	-	170,6	26.686,2
Partida 20.07	-	-	71,1	10.630,6
Partida 20.08	-	-	175,4	22.466,1
Partida 20.09	-	-	2,5	441,5
Total Capítulo 20	-	-	522,8	77.711,3
Capítulo 22	-	-	-	-
Partida 22.02	-	-	116,6	19.922,9
Total Capítulo 22	-	-	116,6	19.922,9
Total Sección 04	-	-	762,4	179.295,3
Sección 11	-	-	-	-
Capítulo 63	-	-	-	-
Partida 63.02	-	-	-	56,1
Total Capítulo 63	-	-	-	56,1
Total Sección 11	-	-	-	56,1
Sección 13	-	-	-	-
Capítulo 70	-	-	-	-
Partida 70.09	-	-	1,6	1.994,4
Total Capítulo 70	-	-	1,6	1.994,4
Total Sección 13	-	-	1,6	1.994,4
Sección 16	-	-	-	-
Capítulo 84	-	-	-	-
Partida 84.04	-	-	54,3	10.590,1
Partida 84.24	-	-	7,1	3.387,4
Total Capítulo 84	-	-	61,5	13.977,4
Total Sección 16	-	-	61,5	13.977,4
Sección 20	-	-	-	-
Capítulo 94	-	-	-	-
Partida 94.01	-	-	0,7	2.927,0
Partida 94.03	-	-	90,2	66.078,3
Partida 94.04	-	-	3,9	8.519,1
Partida 94.05	-	-	1,6	2.442,2
Total Capítulo 94	-	-	96,5	79.966,6
Total Sección 20	-	-	96,5	79.966,6
TOTAL KUWAIT	-	-	1.242,2	352.308,7

BAHREIN

Sección 02	-	-	-	-
Capítulo 08	-	-	-	-
Partida 08.10	-	-	17,6	2.912,8
Total Capítulo 08	-	-	17,6	2.912,8
Total Sección 02	-	-	17,6	2.912,8
Sección 04	-	-	-	-
Capítulo 17	-	-	-	-
Partida 17.01	-	-	10,6	392,0
Partida 17.04	-	-	7,6	2.399,8
Total Capítulo 17	-	-	18,3	2.791,8

QATAR

PAÍSES	IMPORTACIONES		EXPORTACIONES	
	PRODUCTOS	Toneladas	Miles ptas.	Toneladas
Capítulo 20	-	-	-	-
Partida 20.02	-	-	36,5	2.094,8
Partida 20.03	-	-	17,4	3.492,4
Partida 20.05	-	-	355,2	33.614,6
Partida 20.07	-	-	4,2	637,7
Partida 20.08	-	-	56,0	8.114,3

Total Capítulo 20	-	-	469,4	47.953,8
Total Sección 04	-	-	487,6	50.745,6
Sección 06	-	-	-	-
Capítulo 33	-	-	-	-
Partida 33.02	-	-	0,1	183,8
Total Capítulo 33	-	-	0,1	183,8
Total Sección 06	-	-	0,1	183,8
Sección 13	-	-	-	-
Capítulo 69	-	-	-	-
Partida 69.08	-	-	21,0	893,1
Total Capítulo 69	-	-	21,0	893,1
Total Sección 13	-	-	21,0	893,1
Sección 15	-	-	-	-
Capítulo 73	-	-	-	-
Partida 73.24	-	-	0,1	280,6
Total Capítulo 73	-	-	0,1	280,6
Total Sección 15	-	-	0,1	280,6
Sección 20	-	-	-	-
Capítulo 94	-	-	-	-
Partida 94.01	-	-	0,3	469,6
Partida 94.03	-	-	0,3	329,3
Total Capítulo 94	-	-	0,6	798,9
Capítulo 95	-	-	-	-
Partida 95.03	-	-	0,9	1.448,4
Total Capítulo 95	-	-	0,9	1.448,4
Total Sección 20	-	-	1,5	2.247,2
TOTAL BAHREIN	-	-	528,0	57.263,1

QATAR

Sección 02	-	-	-	-
Capítulo 08	-	-	-	-
Partida 08.11	-	-	40,0	8.550,3
Total Capítulo 08	-	-	40,0	8.550,3
Capítulo 09	-	-	-	-
Partida 09.10	-	-	-	1.068,7
Total Capítulo 09	-	-	-	1.068,7
Total Sección 02	-	-	40,0	9.618,9
Sección 04	-	-	-	-
Capítulo 17	-	-	-	-
Partida 17.01	-	-	5,4	168,3
Total Capítulo 17	-	-	5,4	168,3
Capítulo 20	-	-	-	-
Partida 20.02	-	-	9,4	908,4
Partida 20.03	-	-	1,4	398,7
Partida 20.05	-	-	66,2	8.842,4
Partida 20.06	-	-	1,2	351,1
Partida 20.07	-	-	0,4	42,7
Partida 20.08	-	-	30,2	2.966,2
Total Capítulo 20	-	-	108,9	13.509,5
Total Sección 04	-	-	114,3	13.677,8
Sección 11	-	-	-	-
Capítulo 63	-	-	-	-
Partida 63.01	-	-	0,8	571,8
Total Capítulo 63	-	-	0,8	571,8
Total Sección 11	-	-	0,8	571,8
Sección 15	-	-	-	-
Capítulo 73	-	-	-	-
Partida 73.08	-	-	-	2,0

QATAR

PAÍSES	IMPORTACIONES		EXPORTACIONES	
	PRODUCTOS	Toneladas	Miles ptas.	Toneladas
Total Capítulo 73	-	-	-	2,0
Capítulo 83	-	-	-	-
Partida 83.02	-	-	-	1,0
Total Capítulo 83	-	-	-	1,0
Total Sección 15	-	-	-	3,0

II.2.2. COMERCIO EXTERIOR POR PAISES Y PARTIDAS. ASIA. 1994

Sección 16				
Capítulo 84				
Partida 84.24	-	-	8,9	3.565,4
Total Capítulo 84	-	-	8,9	3.565,4
Total Sección 16	-	-	8,9	3.565,4
Sección 20				
Capítulo 94				
Partida 94.01	-	-	3,5	4.409,7
Partida 94.03	-	-	20,6	17.626,7
Partida 94.04	-	-	0,4	1.906,0
Total Capítulo 94	-	-	24,5	23.942,4
Total Sección 20	-	-	24,5	23.942,4
TOTAL QATAR	-	-	188,6	51.379,2

EMIRATOS ÁRABES UNIDOS

Sección 02				
Capítulo 07				
Partida 07.13	-	-	4,7	213,7
Total Capítulo 07	-	-	4,7	213,7
Capítulo 08				
Partida 08.05	-	-	104,1	11.001,6
Partida 08.12	-	-	43,2	4.698,7
Total Capítulo 08	-	-	147,3	15.700,3
Capítulo 09				
Partida 09.04	-	-	5,1	874,7
Partida 09.10	-	-	-	4.207,9
Total Capítulo 09	-	-	5,1	5.082,6
Total Sección 02	-	-	157,1	20.996,5
Sección 04				
Capítulo 17				
Partida 17.01	-	-	92,4	5.365,7
Partida 17.04	3,5	1.513,8	130,0	55.377,3
Total Capítulo 17	3,5	1.513,8	222,5	60.743,1
Capítulo 20				
Partida 20.01	-	-	7,5	815,5
Partida 20.02	-	-	257,0	18.492,8
Partida 20.03	-	-	64,7	12.463,2
Partida 20.05	-	-	1.329,5	144.244,5
Partida 20.06	-	-	1,6	383,7
Partida 20.07	-	-	13,2	1.532,9
Partida 20.08	1,4	151,0	129,7	15.980,3
Partida 20.09	-	-	28,7	3.300,5
Total Capítulo 20	1,4	151,0	1.832,0	197.213,5
Capítulo 21				
Partida 21.03	-	-	1,4	162,8
Total Capítulo 21	-	-	1,4	162,8
Capítulo 22				
Partida 22.02	-	-	8,0	621,8
Total Capítulo 22	-	-	8,0	621,8
Total Sección 04	4,9	1.664,8	2.063,9	258.741,2
Sección 05				
Capítulo 25				
Partida 25.15	-	-	169,2	10.423,4
Total Capítulo 25	-	-	169,2	10.423,4
Capítulo 27				
Partida 27.10	-	-	6.079,9	244.580,9
Total Capítulo 27	-	-	6.079,9	244.580,9
Total Sección 05	-	-	6.249,1	255.004,4
Sección 06				
Capítulo 33				
Partida 33.01	-	-	0,2	135,3

EMIRATOS ÁRABES UNIDOS

PAÍSES PRODUCTOS	IMPORTACIONES		EXPORTACIONES	
	Toneladas	Miles ptas.	Toneladas	Miles ptas.
Partida 33.02	-	-	2,8	2.105,2
Partida 33.03	-	2,5	-	-
Partida 33.05	-	-	18,8	4.443,6
Partida 33.07	-	-	29,0	3.506,8
Total Capítulo 33	-	2,5	50,8	10.190,9
Capítulo 38				
Partida 38.08	-	-	9,9	8.792,3

Partida 38.13	-	-	4,0	303,7
Total Capítulo 38	-	-	13,9	9.095,9
Total Sección 06	-	2,5	64,7	19.286,8
Sección 08				
Capítulo 42				
Partida 42.02	-	-	0,1	476,7
Partida 42.03	-	20,0	-	-
Total Capítulo 42	-	20,0	0,1	476,7
Total Sección 08	-	20,0	0,1	476,7
Sección 10				
Capítulo 49				
Partida 49.11	-	-	-	9,0
Total Capítulo 49	-	-	-	9,0
Total Sección 10	-	-	-	9,0
Sección 11				
Capítulo 61				
Partida 61.10	-	157,2	-	-
Total Capítulo 61	-	157,2	-	-
Capítulo 62				
Partida 62.04	-	136,2	-	-
Partida 62.07	-	67,0	-	-
Partida 62.09	-	-	0,1	347,1
Total Capítulo 62	-	203,2	0,1	347,1
Capítulo 63				
Partida 63.02	-	-	6,2	7.515,1
Partida 63.04	-	-	0,3	387,9
Total Capítulo 63	-	-	6,5	7.903,0
Total Sección 11	-	360,4	6,7	8.250,1
Sección 12				
Capítulo 64				
Partida 64.02	-	6,0	-	-
Partida 64.03	-	-	0,2	89,1
Partida 64.05	-	-	-	2,3
Total Capítulo 64	-	6,0	0,2	91,4
Total Sección 12	-	6,0	0,2	91,4
Sección 13				
Capítulo 68				
Partida 68.02	-	-	172,1	10.073,5
Total Capítulo 68	-	-	172,1	10.073,5
Capítulo 70				
Partida 70.09	-	-	0,7	609,6
Total Capítulo 70	-	-	0,7	609,6
Total Sección 13	-	-	172,8	10.683,1
Sección 14				
Capítulo 71				
Partida 71.13	-	788,4	-	-
Total Capítulo 71	-	788,4	-	-
Total Sección 14	-	788,4	-	-
Sección 16				
Capítulo 84				
Partida 84.04	-	-	31,6	16.997,8
Partida 84.09	-	-	3,1	16.464,0
Partida 84.24	-	-	92,4	35.247,4
Partida 84.83	-	-	9,9	37.540,7
Total Capítulo 84	-	-	136,9	106.249,9
Capítulo 85				
Partida 85.24	-	13,6	-	-
Partida 85.27	-	10,0	-	-
Total Capítulo 85	-	23,6	-	-
Total Sección 16	-	23,6	136,9	106.249,9

EMIRATOS ÁRABES UNIDOS

PAÍSES PRODUCTOS	IMPORTACIONES		EXPORTACIONES	
	Toneladas	Miles ptas.	Toneladas	Miles ptas.
Sección 18				
Capítulo 90				
Partida 90.04	-	4,0	-	-
Total Capítulo 90	-	4,0	-	-
Capítulo 91				
Partida 91.01	-	8,0	-	-
Total Capítulo 91	-	8,0	-	-

II.2.2. COMERCIO EXTERIOR POR PAISES Y PARTIDAS. ASIA. 1994

Total Sección 18	-	12,0	-	-
Sección 20				
Capítulo 94				
Partida 94.01	-	-	16,8	19.003,6
Partida 94.03	-	-	127,8	86.623,1
Partida 94.04	-	-	0,8	1.951,3
Total Capítulo 94	-	-	145,3	107.578,0
Capítulo 95				
Partida 95.03	-	-	73,8	71.110,4
Total Capítulo 95	-	-	73,8	71.110,4
Capítulo 96				
Partida 96.08	-	4,0	-	-
Total Capítulo 96	-	4,0	-	-
Total Sección 20	-	4,0	219,1	178.688,4
TOTAL EMIR.ARABES UNIDOS	4,9	2.881,7	9.070,6	858.477,6

OMÁN

Sección 16				
Capítulo 84				
Partida 84.24	-	-	14,7	5.545,1
Total Capítulo 84	-	-	14,7	5.545,1
Total Sección 16	-	-	14,7	5.545,1
TOTAL OMAN	-	-	14,7	5.545,1

YEMEN

Sección 04				
Capítulo 17				
Partida 17.01	-	-	33,3	1.200,5
Total Capítulo 17	-	-	33,3	1.200,5
Capítulo 20				
Partida 20.08	-	-	201,0	15.719,3
Total Capítulo 20	-	-	201,0	15.719,3
Total Sección 04	-	-	234,3	16.919,8
Sección 06				
Capítulo 38				
Partida 38.08	-	-	21,2	9.565,2
Total Capítulo 38	-	-	21,2	9.565,2
Total Sección 06	-	-	21,2	9.565,2
TOTAL YEMEN	-	-	255,5	26.485,0

PAKISTÁN

Sección 02				
Capítulo 08				
Partida 08.02	3,0	6.278,1	-	-
Total Capítulo 08	3,0	6.278,1	-	-
Total Sección 02	3,0	6.278,1	-	-
Sección 04				
Capítulo 20				
Partida 20.01	-	-	2,1	676,7
Partida 20.06	-	-	3,0	720,0
Partida 20.07	-	-	2,3	698,3
Partida 20.09	-	-	18,8	2.126,3

INDIA

PAÍSES	IMPORTACIONES		EXPORTACIONES		
	PRODUCTOS	Toneladas	Miles ptas.	Toneladas	Miles ptas.
Total Capítulo 20	-	-	26,1	4.221,2	
Total Sección 04	-	-	26,1	4.221,2	
Sección 06					
Capítulo 29					
Partida 29.02	-	-	-	118,0	
Partida 29.05	-	-	1,3	1.448,6	
Partida 29.14	-	-	1,2	2.530,1	

Partida 29.33	-	-	-	362,5
Total Capítulo 29	-	-	2,5	4.459,2
Capítulo 33				
Partida 33.02	-	-	1,0	1.175,2
Total Capítulo 33	-	-	1,0	1.175,2
Capítulo 38				
Partida 38.08	-	-	16,7	10.912,6
Total Capítulo 38	-	-	16,7	10.912,6
Total Sección 06	-	-	20,2	16.546,9
Sección 07				
Capítulo 40				
Partida 40.01	-	-	120,1	26.863,9
Total Capítulo 40	-	-	120,1	26.863,9
Total Sección 07	-	-	120,1	26.863,9
Sección 08				
Capítulo 42				
Partida 42.03	2,2	8.398,2	-	-
Total Capítulo 42	2,2	8.398,2	-	-
Total Sección 08	2,2	8.398,2	-	-
Sección 11				
Capítulo 55				
Partida 55.09	140,5	53.154,9	-	-
Partida 55.13	60,5	37.933,8	-	-
Total Capítulo 55	200,9	91.088,6	-	-
Total Sección 11	200,9	91.088,6	-	-
Sección 16				
Capítulo 84				
Partida 84.04	-	-	125,8	16.250,1
Total Capítulo 84	-	-	125,8	16.250,1
Total Sección 16	-	-	125,8	16.250,1
Sección 20				
Capítulo 95				
Partida 95.06	3,5	4.899,1	-	-
Total Capítulo 95	3,5	4.899,1	-	-
Capítulo 96				
Partida 96.06	-	19,1	-	-
Total Capítulo 96	-	19,1	-	-
Total Sección 20	3,5	4.918,2	-	-
TOTAL PAKISTÁN	209,7	110.683,1	292,2	63.882,1

INDIA

Sección 02				
Capítulo 06				
Partida 06.02	-	-	-	143,6
Total Capítulo 06	-	-	-	143,6
Capítulo 07				
Partida 07.11	367,8	33.349,5	-	-
Partida 07.12	13,2	2.693,3	-	-
Total Capítulo 07	381,0	36.042,8	-	-
Capítulo 08				
Partida 08.02	14,4	8.189,2	-	-
Total Capítulo 08	14,4	8.189,2	-	-
Capítulo 09				
Partida 09.04	148,1	34.206,5	-	-
Partida 09.10	3,0	309,6	-	-
Total Capítulo 09	151,1	34.516,1	-	-

INDIA

PAÍSES	IMPORTACIONES		EXPORTACIONES		
	PRODUCTOS	Toneladas	Miles ptas.	Toneladas	Miles ptas.
Capítulo 10					
Partida 10.07	-	18,0	615,7	-	-
Total Capítulo 10	-	18,0	615,7	-	-
Capítulo 12					
Partida 12.07	-	20,0	989,4	-	-
Partida 12.09	-	20,0	897,1	-	-
Partida 12.11	-	21,4	4.819,9	16,4	2.799,5
Total Capítulo 12	-	61,4	6.706,4	16,4	2.799,5
Total Sección 02	-	625,9	86.070,1	16,5	2.943,2

II.2.2. COMERCIO EXTERIOR POR PAISES Y PARTIDAS. ASIA. 1994

Sección 04				
Capítulo 20				
Partida 20.01	415,6	56.454,5	-	-
Partida 20.08	18,8	3.328,5	-	-
Total Capítulo 20	434,4	59.783,0	-	-
Total Sección 04	434,4	59.783,0	-	-
Sección 05				
Capítulo 25				
Partida 25.15	-	-	174,0	6.290,3
Total Capítulo 25	-	-	174,0	6.290,3
Capítulo 27				
Partida 27.10	-	-	41.717,4	1.498.344,8
Total Capítulo 27	-	-	41.717,4	1.498.344,8
Total Sección 05	-	-	41.891,4	1.504.635,1
Sección 06				
Capítulo 29				
Partida 29.02	-	-	3,2	1.444,9
Partida 29.14	14,4	7.831,7	-	-
Partida 29.20	14,0	14.012,9	-	-
Partida 29.26	2,5	11.657,6	-	-
Partida 29.27	11,0	3.992,5	-	-
Partida 29.28	3,0	2.149,6	-	-
Partida 29.30	16,0	11.205,2	-	-
Partida 29.39	0,3	1.071,8	-	-
Total Capítulo 29	61,2	51.921,2	3,2	1.444,9
Capítulo 30				
Partida 30.04	-	-	1,8	4.232,3
Partida 30.06	-	-	0,2	3.925,2
Total Capítulo 30	-	-	2,0	8.157,5
Capítulo 32				
Partida 32.03	4,8	9.735,5	-	-
Total Capítulo 32	4,8	9.735,5	-	-
Capítulo 33				
Partida 33.01	1,3	2.864,6	-	-
Partida 33.02	-	-	0,3	540,3
Total Capítulo 33	1,3	2.864,6	0,3	540,3
Total Sección 06	67,2	64.521,2	5,5	10.142,6
Sección 07				
Capítulo 39				
Partida 39.23	-	-	0,7	24,0
Partida 39.26	-	-	0,7	1.216,0
Total Capítulo 39	-	-	1,4	1.240,0
Total Sección 07	-	-	1,4	1.240,0
Sección 08				
Capítulo 41				
Partida 41.04	-	344,2	-	-
Total Capítulo 41	-	344,2	-	-
Capítulo 42				
Partida 42.03	100,7	63.290,0	-	-
Partida 42.05	28,0	24.697,8	-	-
Partida 42.06	0,1	8.262,7	-	-
Total Capítulo 42	128,8	96.250,5	-	-
Total Sección 08	128,9	96.594,6	-	-
Sección 09				
Capítulo 44				
Partida 44.20	0,5	748,2	-	-
Total Capítulo 44	0,5	748,2	-	-
Total Sección 09	0,5	748,2	-	-

INDIA

PAÍSES PRODUCTOS	IMPORTACIONES		EXPORTACIONES	
	Toneladas	Miles ptas.	Toneladas	Miles ptas.

Sección 10

Capítulo 49				
Partida 49.11	-	-	-	3,5
Total Capítulo 49	-	-	-	3,5
Total Sección 10	-	-	-	3,5

Sección 11

Capítulo 50				
Partida 50.07	0,6	5.393,4	-	-

Total Capítulo 50	0,6	5.393,4	-	-
Capítulo 53				
Partida 53.08	440,0	42.147,9	-	-
Total Capítulo 53	440,0	42.147,9	-	-
Capítulo 55				
Partida 55.13	16,8	11.744,4	-	-
Total Capítulo 55	16,8	11.744,4	-	-
Capítulo 57				
Partida 57.02	84,5	50.550,5	-	-
Total Capítulo 57	84,5	50.550,5	-	-
Capítulo 58				
Partida 58.05	16,5	10.122,2	-	-
Partida 58.10	0,1	1.661,5	-	-
Total Capítulo 58	16,7	11.783,7	-	-
Capítulo 62				
Partida 62.04	0,9	3.771,9	-	-
Partida 62.05	9,5	22.456,5	-	-
Partida 62.06	5,0	18.350,2	-	-
Partida 62.14	1,9	2.849,7	-	-
Partida 62.17	0,2	182,7	-	-
Total Capítulo 62	17,4	47.611,0	-	-
Capítulo 63				
Partida 63.04	11,9	19.624,7	-	-
Total Capítulo 63	11,9	19.624,7	-	-
Total Sección 11	587,8	188.855,6	-	-
Sección 15				
Capítulo 82				
Partida 82.02	0,7	75,5	-	-
Partida 82.03	2,4	452,1	-	-
Partida 82.04	1,8	284,9	-	-
Partida 82.05	2,0	565,0	-	-
Total Capítulo 82	6,9	1.377,4	-	-
Capítulo 83				
Partida 83.06	-	58,2	-	-
Total Capítulo 83	-	58,2	-	-
Total Sección 15	7,0	1.435,6	-	-
Sección 16				
Capítulo 84				
Partida 84.46	-	-	27,0	10.366,5
Partida 84.53	-	-	1,8	1.861,9
Total Capítulo 84	-	-	28,8	12.228,4
Total Sección 16	-	-	28,8	12.228,4
Sección 17				
Capítulo 87				
Partida 87.14	22,2	7.617,4	-	-
Total Capítulo 87	22,2	7.617,4	-	-
Total Sección 17	22,2	7.617,4	-	-
Sección 20				
Capítulo 94				
Partida 94.05	0,4	208,0	-	-
Total Capítulo 94	0,4	208,0	-	-
Capítulo 95				
Partida 95.03	0,2	108,1	-	-
Total Capítulo 95	0,2	108,1	-	-
Total Sección 20	0,6	316,1	-	-
TOTAL INDIA	1.874,6	505.941,8	41.943,6	1.531.192,8

BANGLADESH

PAÍSES PRODUCTOS	IMPORTACIONES		EXPORTACIONES	
	Toneladas	Miles ptas.	Toneladas	Miles ptas.

BANGLADESH

Sección 06

Capítulo 29				
Partida 29.05	-	-	2,6	3.722,7
Partida 29.09	-	-	0,2	285,8
Partida 29.34	-	-	0,1	8.500,0
Total Capítulo 29	-	-	2,9	12.508,4

Capítulo 38				
Partida 38.05	-	-	3,1	480,8
Total Capítulo 38	-	-	3,1	480,8

II.2.2. COMERCIO EXTERIOR POR PAISES Y PARTIDAS. ASIA. 1994

Total Sección 06	-	-	6,0	12.989,2
Sección 08				
Capítulo 41				
Partida 41.04	23,3	60.732,4	-	-
Total Capítulo 41	23,3	60.732,4	-	-
Total Sección 08	23,3	60.732,4	-	-
Sección 11				
Capítulo 53				
Partida 53.07	734,0	77.525,8	-	-
Total Capítulo 53	734,0	77.525,8	-	-
Capítulo 56				
Partida 56.07	548,5	54.612,7	-	-
Total Capítulo 56	548,5	54.612,7	-	-
Capítulo 61				
Partida 61.06	0,1	232,7	-	-
Total Capítulo 61	0,1	232,7	-	-
Capítulo 62				
Partida 62.06	0,1	733,0	-	-
Total Capítulo 62	0,1	733,0	-	-
Total Sección 11	1.282,7	133.104,2	-	-
Sección 12				
Capítulo 64				
Partida 64.05	0,2	198,9	-	-
Total Capítulo 64	0,2	198,9	-	-
Total Sección 12	0,2	198,9	-	-
TOTAL BANGLADESH	1.306,2	194.035,5	6,0	12.989,2

SRI LANKA

Sección 02				
Capítulo 06				
Partida 06.02	-	-	0,7	1.722,7
Total Capítulo 06	-	-	0,7	1.722,7
Capítulo 07				
Partida 07.11	27,2	4.650,8	-	-
Total Capítulo 07	27,2	4.650,8	-	-
Capítulo 08				
Partida 08.01	24,0	2.259,4	-	-
Total Capítulo 08	24,0	2.259,4	-	-
Capítulo 09				
Partida 09.04	23,0	5.217,1	-	-
Partida 09.06	123,6	75.519,9	-	-
Total Capítulo 09	146,6	80.737,0	-	-
Total Sección 02	197,8	87.647,1	0,7	1.722,7
Sección 04				
Capítulo 20				
Partida 20.01	10,8	1.852,3	-	-
Total Capítulo 20	10,8	1.852,3	-	-
Total Sección 04	10,8	1.852,3	-	-
Sección 06				
Capítulo 33				
Partida 33.02	-	-	5,1	1.634,4
Total Capítulo 33	-	-	5,1	1.634,4
Total Sección 06	-	-	5,1	1.634,4

TAILANDIA

PAÍSES	IMPORTACIONES		EXPORTACIONES	
	Toneladas	Miles ptas.	Toneladas	Miles ptas.

Sección 12				
Capítulo 67				
Partida 67.02	3,8	6.501,4	-	-
Total Capítulo 67	3,8	6.501,4	-	-
Total Sección 12	3,8	6.501,4	-	-
TOTAL SRI LANKA	212,5	96.000,9	5,8	3.357,1

TAILANDIA

Sección 02				
Capítulo 06				
Partida 06.02	-	-	3,7	7.417,0
Total Capítulo 06	-	-	3,7	7.417,0
Capítulo 07				
Partida 07.11	-	-	15,8	3.409,6
Partida 07.14	16.288,7	273.893,4	-	-
Total Capítulo 07	16.288,7	273.893,4	15,8	3.409,6
Capítulo 08				
Partida 08.04	-	60,8	-	-
Partida 08.13	-	33,8	-	-
Total Capítulo 08	0,1	94,7	-	-
Capítulo 09				
Partida 09.04	12,5	3.864,2	0,8	250,4
Total Capítulo 09	12,5	3.864,2	0,8	250,4
Total Sección 02	16.301,4	277.852,3	20,2	11.077,0
Sección 04				
Capítulo 16				
Partida 16.05	13,3	5.624,6	-	-
Total Capítulo 16	13,3	5.624,6	-	-
Capítulo 20				
Partida 20.05	-	-	6,9	2.098,5
Partida 20.08	2.616,2	210.330,2	-	-
Partida 20.09	2.401,6	226.560,7	-	-
Total Capítulo 20	5.017,8	436.890,9	6,9	2.098,5
Total Sección 04	5.031,1	442.515,5	6,9	2.098,5
Sección 06				
Capítulo 28				
Partida 28.21	-	-	60,0	9.803,3
Total Capítulo 28	-	-	60,0	9.803,3
Capítulo 29				
Partida 29.05	-	-	1,0	635,3
Partida 29.06	-	-	0,2	61,2
Partida 29.34	-	-	0,4	719,0
Total Capítulo 29	-	-	1,6	1.415,6
Capítulo 32				
Partida 32.03	-	-	18,2	50.601,1
Total Capítulo 32	-	-	18,2	50.601,1
Capítulo 33				
Partida 33.01	-	-	2,5	3.552,5
Partida 33.02	-	-	14,7	22.194,5
Total Capítulo 33	-	-	17,2	25.747,0
Total Sección 06	-	-	97,0	87.567,0
Sección 07				
Capítulo 39				
Partida 39.17	0,7	324,5	-	-
Total Capítulo 39	0,7	324,5	-	-
Capítulo 40				
Partida 40.01	-	-	20,0	7.854,1
Partida 40.08	11,0	1.778,8	-	-
Partida 40.11	18,2	5.178,3	-	-
Partida 40.13	3,0	1.570,7	-	-
Partida 40.16	11,2	1.477,4	-	-
Total Capítulo 40	43,4	10.005,1	20,0	7.854,1
Total Sección 07	44,1	10.329,6	20,0	7.854,1
Sección 11				
Capítulo 62				
Partida 62.09	-	37,2	-	-
Total Capítulo 62	-	37,2	-	-

TAILANDIA

PAÍSES	IMPORTACIONES		EXPORTACIONES	
	Toneladas	Miles ptas.	Toneladas	Miles ptas.

Total Sección 11	-	37,2	-	-
Sección 13				
Capítulo 70				
Partida 70.09	-	-	-	29,5
Total Capítulo 70	-	-	-	29,5
Total Sección 13	-	-	-	29,5
Sección 14				
Capítulo 71				
Partida 71.13	-	5.381,3	-	-
Total Capítulo 71	-	5.381,3	-	-

II.2.2. COMERCIO EXTERIOR POR PAISES Y PARTIDAS. ASIA. 1994

Total Sección 14	-	5.381,3	-	-
Sección 15				
Capítulo 73				
Partida 73.10	8,3	2.470,3	-	-
Partida 73.25	-	-	10,2	4.553,9
Total Capítulo 73	8,3	2.470,3	10,2	4.553,9
Total Sección 15	8,3	2.470,3	10,2	4.553,9
Sección 16				
Capítulo 84				
Partida 84.04	-	-	88,8	27.686,0
Partida 84.09	-	432,0	-	-
Partida 84.15	99,2	156.198,5	-	-
Partida 84.18	1,9	3.215,6	-	-
Total Capítulo 84	101,2	159.846,1	88,8	27.686,0
Capítulo 85				
Partida 85.20	-	290,4	-	-
Total Capítulo 85	-	290,4	-	-
Total Sección 16	101,2	160.136,6	88,8	27.686,0
Sección 17				
Capítulo 87				
Partida 87.14	0,4	454,7	-	-
Total Capítulo 87	0,4	454,7	-	-
Total Sección 17	0,4	454,7	-	-
Sección 18				
Capítulo 91				
Partida 91.02	-	715,1	-	-
Total Capítulo 91	-	715,1	-	-
Total Sección 18	-	715,1	-	-
Sección 20				
Capítulo 94				
Partida 94.01	-	-	0,3	579,7
Partida 94.03	11,8	3.495,3	0,2	605,4
Total Capítulo 94	11,8	3.495,3	0,5	1.185,1
Capítulo 95				
Partida 95.06	2,2	2.733,9	-	-
Total Capítulo 95	2,2	2.733,9	-	-
Total Sección 20	14,0	6.229,3	0,5	1.185,1
TOTAL TAILANDIA	21.500,6	906.121,8	243,8	142.051,1

LAOS

Sección 11				
Capítulo 53				
Partida 53.08	25,5	2.452,1	-	-
Total Capítulo 53	25,5	2.452,1	-	-
Total Sección 11	25,5	2.452,1	-	-
TOTAL LAOS	25,5	2.452,1	-	-

INDONESIA

PAÍSES	IMPORTACIONES		EXPORTACIONES	
	Toneladas	Miles ptas.	Toneladas	Miles ptas.

VIETNAM

Sección 06				
Capítulo 30				
Partida 30.04	-	-	0,1	319,0
Total Capítulo 30	-	-	0,1	319,0
Capítulo 33				
Partida 33.02	-	-	0,2	102,4
Total Capítulo 33	-	-	0,2	102,4
Total Sección 06	-	-	0,3	421,4
Sección 13				

Capítulo 69				
Partida 69.13	41,3	5.580,1	-	-
Total Capítulo 69	41,3	5.580,1	-	-
Total Sección 13	41,3	5.580,1	-	-
Sección 20				
Capítulo 95				
Partida 95.05	4,7	2.066,6	-	-
Total Capítulo 95	4,7	2.066,6	-	-
Total Sección 20	4,7	2.066,6	-	-
TOTAL VIETNAM	45,9	7.646,7	0,3	421,4

INDONESIA

Sección 01				
Capítulo 03				
Partida 03.03	12,4	6.292,2	-	-
Total Capítulo 03	12,4	6.292,2	-	-
Total Sección 01	12,4	6.292,2	-	-
Sección 02				
Capítulo 06				
Partida 06.02	-	-	0,4	515,2
Total Capítulo 06	-	-	0,4	515,2
Capítulo 07				
Partida 07.14	51.616,5	830.593,5	-	-
Total Capítulo 07	51.616,5	830.593,5	-	-
Capítulo 09				
Partida 09.04	21,5	8.852,2	-	0,6
Total Capítulo 09	21,5	8.852,2	-	0,6
Total Sección 02	51.638,0	839.445,7	0,5	515,8
Sección 04				
Capítulo 20				
Partida 20.08	231,2	17.211,7	-	-
Total Capítulo 20	231,2	17.211,7	-	-
Total Sección 04	231,2	17.211,7	-	-
Sección 06				
Capítulo 28				
Partida 28.21	-	-	15,0	2.291,3
Total Capítulo 28	-	-	15,0	2.291,3
Capítulo 29				
Partida 29.02	9,9	3.583,1	-	-
Partida 29.08	-	-	3,0	4.197,8
Partida 29.09	-	-	0,2	304,3
Partida 29.14	-	-	28,8	77.449,0
Partida 29.15	-	-	0,4	640,4
Total Capítulo 29	9,9	3.583,1	32,4	82.591,5
Capítulo 33				
Partida 33.01	53,7	16.404,7	0,4	1.112,6
Partida 33.02	-	-	1,5	1.778,7
Total Capítulo 33	53,7	16.404,7	1,9	2.891,3
Total Sección 06	63,5	19.987,8	49,3	87.774,1
Sección 07				
Capítulo 40				
Partida 40.01	-	-	200,1	25.670,2

INDONESIA

PAÍSES	IMPORTACIONES		EXPORTACIONES	
	Toneladas	Miles ptas.	Toneladas	Miles ptas.

Total Capítulo 40	-	-	200,1	25.670,2
Total Sección 07	-	-	200,1	25.670,2
Sección 08				
Capítulo 42				
Partida 42.02	0,7	2.123,0	-	-
Total Capítulo 42	0,7	2.123,0	-	-
Total Sección 08	0,7	2.123,0	-	-
Sección 11				
Capítulo 54				
Partida 54.07	0,8	1.404,0	-	-
Total Capítulo 54	0,8	1.404,0	-	-

II.2.2. COMERCIO EXTERIOR POR PAISES Y PARTIDAS. ASIA. 1994

Total Sección 11	0,8	1.404,0	-	-
Sección 13				
Capítulo 70				
Partida 70.09	-	-	0,1	584,2
Partida 70.13	594,7	45.786,5	-	-
Total Capítulo 70	594,7	45.786,5	0,1	584,2
Total Sección 13	594,7	45.786,5	0,1	584,2
Sección 15				
Capítulo 73				
Partida 73.23	83,5	24.050,0	-	-
Total Capítulo 73	83,5	24.050,0	-	-
Total Sección 15	83,5	24.050,0	-	-
Sección 20				
Capítulo 94				
Partida 94.01	1,5	592,5	1,7	3.090,2
Partida 94.03	3,3	1.290,9	3,2	7.079,0
Total Capítulo 94	4,7	1.883,4	5,0	10.169,2
Total Sección 20	4,7	1.883,4	5,0	10.169,2
TOTAL INDONESIA	52.629,5	958.184,0	254,9	124.713,5

MALASIA

Sección 02				
Capítulo 06				
Partida 06.02	-	-	4,8	2.858,3
Total Capítulo 06	-	-	4,8	2.858,3
Capítulo 09				
Partida 09.04	153,2	44.810,7	-	-
Total Capítulo 09	153,2	44.810,7	-	-
Total Sección 02	153,2	44.810,7	4,8	2.858,3
Sección 04				
Capítulo 20				
Partida 20.08	6,6	748,9	-	-
Partida 20.09	-	-	29,3	2.489,3
Total Capítulo 20	6,6	748,9	29,3	2.489,3
Capítulo 22				
Partida 22.04	-	-	19,8	2.159,8
Total Capítulo 22	-	-	19,8	2.159,8
Total Sección 04	6,6	748,9	49,1	4.649,2
Sección 06				
Capítulo 28				
Partida 28.21	-	-	90,0	17.164,5
Total Capítulo 28	-	-	90,0	17.164,5
Capítulo 33				
Partida 33.02	-	-	2,3	4.045,5
Total Capítulo 33	-	-	2,3	4.045,5
Total Sección 06	-	-	92,3	21.210,0
Sección 07				
Capítulo 39				
Partida 39.24	-	-	-	65,7
Total Capítulo 39	-	-	-	65,7

SINGAPUR

PAÍSES	IMPORTACIONES		EXPORTACIONES	
	Toneladas	Miles ptas.	Toneladas	Miles ptas.
Total Sección 07	-	-	-	65,7
Sección 08				
Capítulo 42				
Partida 42.05	-	-	-	230,7
Total Capítulo 42	-	-	-	230,7
Total Sección 08	-	-	-	230,7
Sección 11				
Capítulo 54				
Partida 54.02	112,2	27.293,9	-	-
Total Capítulo 54	112,2	27.293,9	-	-
Capítulo 55				
Partida 55.09	34,3	15.718,3	-	-

Total Capítulo 55	34,3	15.718,3	-	-
Capítulo 62				
Partida 62.11	9,5	8.054,1	-	-
Total Capítulo 62	9,5	8.054,1	-	-
Total Sección 11	156,0	51.066,3	-	-
Sección 13				
Capítulo 70				
Partida 70.13	193,0	15.274,4	-	-
Total Capítulo 70	193,0	15.274,4	-	-
Total Sección 13	193,0	15.274,4	-	-
Sección 15				
Capítulo 76				
Partida 76.15	-	-	-	65,7
Partida 76.16	-	-	4,6	2.040,7
Total Capítulo 76	-	-	4,6	2.106,4
Total Sección 15	-	-	4,6	2.106,4
Sección 16				
Capítulo 84				
Partida 84.04	-	-	125,6	32.989,3
Partida 84.29	-	-	13,0	2.000,0
Total Capítulo 84	-	-	138,6	34.989,3
Total Sección 16	-	-	138,6	34.989,3
Sección 20				
Capítulo 95				
Partida 95.03	3,3	1.905,0	-	-
Total Capítulo 95	3,3	1.905,0	-	-
Total Sección 20	3,3	1.905,0	-	-
TOTAL MALASIA	512,1	113.805,3	289,5	66.109,6

BRUNEI

Sección 05				
Capítulo 25				
Partida 25.15	-	-	16,5	1.626,6
Total Capítulo 25	-	-	16,5	1.626,6
Total Sección 05	-	-	16,5	1.626,6
Sección 06				
Capítulo 30				
Partida 30.04	-	-	0,2	3.295,1
Total Capítulo 30	-	-	0,2	3.295,1
Total Sección 06	-	-	0,2	3.295,1
TOTAL BRUNEI	-	-	16,7	4.921,8

SINGAPUR

Sección 02				
Capítulo 09				
Partida 09.04	8,0	3.305,3	53,3	23.664,8
Partida 09.07	5,8	746,8	-	-

SINGAPUR

PAÍSES	IMPORTACIONES		EXPORTACIONES	
	Toneladas	Miles ptas.	Toneladas	Miles ptas.
Partida 09.09	-	-	5,0	2.020,5
Total Capítulo 09	13,8	4.052,1	58,3	25.685,3
Total Sección 02	13,8	4.052,1	58,3	25.685,3
Sección 03				
Capítulo 15				
Partida 15.09	-	-	7,3	2.585,5
Total Capítulo 15	-	-	7,3	2.585,5
Total Sección 03	-	-	7,3	2.585,5
Sección 04				
Capítulo 17				
Partida 17.01	-	-	39,0	2.510,7
Partida 17.04	-	-	57,2	16.235,7
Total Capítulo 17	-	-	96,2	18.746,4

II.2.2. COMERCIO EXTERIOR POR PAISES Y PARTIDAS. ASIA. 1994

Capítulo 20	-	-	-	24,0
Partida 20.01	-	-	-	24,0
Partida 20.02	-	-	29,2	3.117,0
Partida 20.05	-	-	65,7	19.105,2
Partida 20.07	-	-	2,8	553,2
Partida 20.08	-	-	249,5	26.922,0
Partida 20.09	-	-	255,6	18.180,5
Total Capítulo 20	-	-	602,9	67.901,7
Capítulo 22	-	-	-	-
Partida 22.08	-	-	0,1	20,0
Total Capítulo 22	-	-	0,1	20,0
Total Sección 04	-	-	699,3	86.668,2
Sección 06	-	-	-	-
Capítulo 29	-	-	-	-
Partida 29.02	-	-	-	84,0
Partida 29.05	-	-	10,2	8.507,4
Partida 29.06	-	-	-	106,8
Partida 29.10	8,2	5.464,0	-	-
Partida 29.14	-	-	0,2	232,2
Partida 29.15	-	-	3,3	1.434,1
Total Capítulo 29	8,2	5.464,0	13,8	10.364,5
Capítulo 32	-	-	-	-
Partida 32.03	-	-	-	316,5
Total Capítulo 32	-	-	-	316,5
Capítulo 33	-	-	-	-
Partida 33.01	-	-	0,6	2.291,4
Partida 33.02	-	-	6,1	9.470,6
Total Capítulo 33	-	-	6,7	11.762,0
Total Sección 06	8,2	5.464,0	20,6	22.443,1
Sección 07	-	-	-	-
Capítulo 39	-	-	-	-
Partida 39.24	-	-	-	243,3
Total Capítulo 39	-	-	-	243,3
Total Sección 07	-	-	-	243,3
Sección 08	-	-	-	-
Capítulo 42	-	-	-	-
Partida 42.05	-	-	0,1	236,9
Total Capítulo 42	-	-	0,1	236,9
Total Sección 08	-	-	0,1	236,9
Sección 11	-	-	-	-
Capítulo 63	-	-	-	-
Partida 63.02	-	-	0,2	246,2
Total Capítulo 63	-	-	0,2	246,2
Total Sección 11	-	-	0,2	246,2
Sección 12	-	-	-	-
Capítulo 64	-	-	-	-
Partida 64.03	-	-	0,3	1.503,0
Total Capítulo 64	-	-	0,3	1.503,0
Total Sección 12	-	-	0,3	1.503,0
Sección 13	-	-	-	-
Capítulo 70	-	-	-	-
Partida 70.09	-	-	-	61,1
Total Capítulo 70	-	-	-	61,1

FILIPINAS

PAÍSES PRODUCTOS	IMPORTACIONES		EXPORTACIONES	
	Toneladas	Miles ptas.	Toneladas	Miles ptas.
Total Sección 13	-	-	-	61,1
Sección 15	-	-	-	-
Capítulo 73	-	-	-	-
Partida 73.08	-	49,5	-	-
Total Capítulo 73	-	49,5	-	-
Capítulo 76	-	-	-	-
Partida 76.15	-	-	-	27,6
Total Capítulo 76	-	-	-	27,6
Total Sección 15	-	49,5	-	27,6
Sección 16	-	-	-	-
Capítulo 84	-	-	-	-
Partida 84.04	-	-	494,7	100.085,9
Partida 84.08	-	-	5,5	16.855,0
Partida 84.53	-	-	-	91,9

Partida 84.73	-	802,3	-	-
Total Capítulo 84	-	802,3	500,2	117.032,7
Total Sección 16	-	802,3	500,2	117.032,7
Sección 20	-	-	-	-
Capítulo 94	-	-	-	-
Partida 94.01	-	-	5,1	7.383,3
Partida 94.03	-	-	3,7	4.859,2
Partida 94.04	-	-	0,3	1.097,5
Total Capítulo 94	-	-	9,0	13.340,0
Total Sección 20	-	-	9,0	13.340,0
TOTAL SINGAPUR	22,1	10.367,9	1.295,4	270.072,9

FILIPINAS

Sección 01	-	-	-	-
Capítulo 05	-	-	-	-
Partida 05.08	21,1	4.961,4	-	-
Total Capítulo 05	21,1	4.961,4	-	-
Total Sección 01	21,1	4.961,4	-	-
Sección 02	-	-	-	-
Capítulo 06	-	-	-	-
Partida 06.02	-	-	0,2	166,9
Total Capítulo 06	-	-	0,2	166,9
Capítulo 07	-	-	-	-
Partida 07.12	-	-	16,0	3.016,1
Total Capítulo 07	-	-	16,0	3.016,1
Capítulo 09	-	-	-	-
Partida 09.04	-	-	50,7	16.189,2
Total Capítulo 09	-	-	50,7	16.189,2
Total Sección 02	-	-	66,8	19.372,2
Sección 03	-	-	-	-
Capítulo 15	-	-	-	-
Partida 15.09	-	-	8,0	3.788,8
Total Capítulo 15	-	-	8,0	3.788,8
Total Sección 03	-	-	8,0	3.788,8
Sección 04	-	-	-	-
Capítulo 17	-	-	-	-
Partida 17.01	-	-	18,8	1.418,5
Total Capítulo 17	-	-	18,8	1.418,5
Capítulo 20	-	-	-	-
Partida 20.01	-	-	5,9	2.642,1
Partida 20.02	-	-	264,1	22.288,3
Partida 20.03	-	-	12,5	3.035,1
Partida 20.05	-	-	65,1	14.386,0
Partida 20.06	-	-	4,1	983,7
Partida 20.07	-	-	3,7	476,0
Partida 20.08	17,7	1.574,5	106,3	11.919,8
Partida 20.09	-	-	29,3	2.069,9
Total Capítulo 20	17,7	1.574,5	490,9	57.800,8
Capítulo 22	-	-	-	-
Partida 22.04	-	-	52,6	5.080,9
Partida 22.05	-	-	1,7	197,8
Total Capítulo 22	-	-	54,3	5.278,7

FILIPINAS

PAÍSES PRODUCTOS	IMPORTACIONES		EXPORTACIONES	
	Toneladas	Miles ptas.	Toneladas	Miles ptas.
Capítulo 24	-	-	-	-
Partida 24.02	0,4	2.762,9	-	-
Total Capítulo 24	0,4	2.762,9	-	-
Total Sección 04	18,1	4.337,4	564,0	64.498,0
Sección 06	-	-	-	-
Capítulo 28	-	-	-	-
Partida 28.21	-	-	30,0	5.220,4
Total Capítulo 28	-	-	30,0	5.220,4
Capítulo 29	-	-	-	-
Partida 29.15	-	-	0,3	124,2
Partida 29.41	-	-	0,1	981,6
Total Capítulo 29	-	-	0,4	1.105,8
Capítulo 31	-	-	-	-
Partida 31.01	-	-	0,5	255,0
Total Capítulo 31	-	-	0,5	255,0

II.2.2. COMERCIO EXTERIOR POR PAISES Y PARTIDAS. ASIA. 1994

Capítulo 32				
Partida 32.03	-	-	3,7	22.281,7
Total Capítulo 32	-	-	3,7	22.281,7
Capítulo 33				
Partida 33.01	-	-	0,2	693,3
Partida 33.02	-	-	8,8	6.277,2
Total Capítulo 33	-	-	9,0	6.970,5
Total Sección 06	-	-	43,5	35.833,4
Sección 07				
Capítulo 39				
Partida 39.23	-	-	-	62,0
Total Capítulo 39	-	-	-	62,0
Capítulo 40				
Partida 40.01	-	-	40,0	5.882,9
Total Capítulo 40	-	-	40,0	5.882,9
Total Sección 07	-	-	40,0	5.944,9
Sección 08				
Capítulo 42				
Partida 42.02	0,6	695,5	-	-
Total Capítulo 42	0,6	695,5	-	-
Total Sección 08	0,6	695,5	-	-
Sección 12				
Capítulo 64				
Partida 64.03	-	-	0,1	373,1
Total Capítulo 64	-	-	0,1	373,1
Total Sección 12	-	-	0,1	373,1
Sección 13				
Capítulo 70				
Partida 70.09	-	-	3,2	3.061,8
Total Capítulo 70	-	-	3,2	3.061,8
Total Sección 13	-	-	3,2	3.061,8
Sección 14				
Capítulo 71				
Partida 71.17	4,2	5.260,7	-	-
Total Capítulo 71	4,2	5.260,7	-	-
Total Sección 14	4,2	5.260,7	-	-
Sección 15				
Capítulo 73				
Partida 73.24	-	-	7,8	12.113,3
Partida 73.25	-	-	25,5	10.863,2
Partida 73.26	-	-	13,1	5.852,7
Total Capítulo 73	-	-	46,4	28.829,2
Capítulo 76				
Partida 76.16	-	-	12,7	5.639,4
Total Capítulo 76	-	-	12,7	5.639,4
Capítulo 83				
Partida 83.09	-	-	38,2	16.091,7
Total Capítulo 83	-	-	38,2	16.091,7
Total Sección 15	-	-	97,3	50.560,3

CHINA

PAÍSES	IMPORTACIONES		EXPORTACIONES	
	PRODUCTOS	Toneladas	Miles ptas.	Toneladas

Sección 16

Capítulo 84				
Partida 84.04	-	-	81,3	27.559,9
Total Capítulo 84	-	-	81,3	27.559,9
Total Sección 16	-	-	81,3	27.559,9

Sección 18

Capítulo 90				
Partida 90.17	-	-	18,0	8.523,1
Total Capítulo 90	-	-	18,0	8.523,1
Total Sección 18	-	-	18,0	8.523,1

Sección 20

Capítulo 94				
Partida 94.01	0,6	286,6	0,9	1.517,2
Partida 94.03	1,3	1.279,9	5,8	7.081,7
Total Capítulo 94	2,0	1.566,5	6,7	8.598,9

Capítulo 95				
Partida 95.03	3,3	2.520,6	-	-
Total Capítulo 95	3,3	2.520,6	-	-
Capítulo 96				
Partida 96.01	26,9	11.545,1	-	-
Partida 96.02	10,0	2.262,8	-	-
Total Capítulo 96	37,0	13.807,8	-	-
Total Sección 20	42,3	17.895,0	6,7	8.598,9
TOTAL FILIPINAS	86,2	33.149,9	929,0	228.114,3

CHINA

Sección 01

Capítulo 03				
Partida 03.03	8,2	3.869,2	-	-
Total Capítulo 03	8,2	3.869,2	-	-

Capítulo 04

Partida 04.09	109,6	10.339,1	-	-
Total Capítulo 04	109,6	10.339,1	-	-

Capítulo 05

Partida 05.02	7,8	2.827,5	-	-
Total Capítulo 05	7,8	2.827,5	-	-

Total Sección 01

	125,6	17.035,7	-	-
--	-------	----------	---	---

Sección 02

Capítulo 06				
Partida 06.02	-	-	4,0	3.031,2
Total Capítulo 06	-	-	4,0	3.031,2

Capítulo 07

Partida 07.11	50,4	5.119,9	-	-
Partida 07.12	181,8	30.268,3	-	-
Partida 07.13	3.898,5	90.153,5	-	-
Total Capítulo 07	4.130,7	125.541,6	-	-

Capítulo 08

Partida 08.02	2,0	1.578,6	-	-
Total Capítulo 08	2,0	1.578,6	-	-

Capítulo 09

Partida 09.04	130,0	26.679,2	-	-
Total Capítulo 09	130,0	26.679,2	-	-

Capítulo 12

Partida 12.02	258,4	36.551,3	-	-
Total Capítulo 12	258,4	36.551,3	-	-

Total Sección 02

	4.521,1	190.350,7	4,0	3.031,2
--	---------	-----------	-----	---------

Sección 04

Capítulo 16				
Partida 16.05	19,2	12.455,4	-	-
Total Capítulo 16	19,2	12.455,4	-	-

Capítulo 20

Partida 20.01	28,8	2.921,1	-	-
Partida 20.03	4,2	886,4	-	-
Total Capítulo 20	33,0	3.807,5	-	-

Total Sección 04

	52,2	16.262,9	-	-
--	------	----------	---	---

CHINA

PAÍSES	IMPORTACIONES		EXPORTACIONES	
	PRODUCTOS	Toneladas	Miles ptas.	Toneladas

Sección 05

Capítulo 27				
Partida 27.12	3.959,4	250.538,2	-	-
Total Capítulo 27	3.959,4	250.538,2	-	-
Total Sección 05	3.959,4	250.538,2	-	-

Sección 06

Capítulo 29				
Partida 29.06	29,6	4.709,2	-	-
Partida 29.09	8,8	10.746,9	-	-
Partida 29.14	12,0	7.122,8	-	-
Partida 29.15	57,6	9.636,6	-	-
Partida 29.18	24,4	8.689,2	-	-
Partida 29.20	117,7	39.114,6	-	-
Partida 29.24	75,6	36.927,5	-	-
Partida 29.26	10,0	9.204,3	-	-
Partida 29.30	105,6	59.819,7	-	-
Partida 29.31	101,5	58.616,7	-	-
Partida 29.32	0,5	563,2	-	-
Total Capítulo 29	543,3	245.150,6	-	-

II.2.2. COMERCIO EXTERIOR POR PAISES Y PARTIDAS. ASIA. 1994

Capítulo 31				
Partida 31.05	-	-	40.010,0	865.241,8
Total Capítulo 31	-	-	40.010,0	865.241,8
Capítulo 33				
Partida 33.01	350,9	204.619,1	-	-
Total Capítulo 33	350,9	204.619,1	-	-
Capítulo 34				
Partida 34.06	39,8	15.238,7	-	-
Total Capítulo 34	39,8	15.238,7	-	-
Capítulo 38				
Partida 38.08	32,1	10.521,1	-	-
Total Capítulo 38	32,1	10.521,1	-	-
Total Sección 06	966,1	475.529,5	40.010,0	865.241,8
Sección 07				
Capítulo 39				
Partida 39.23	-	82,3	-	-
Partida 39.24	79,5	21.716,6	-	-
Partida 39.26	81,9	33.418,3	-	-
Total Capítulo 39	161,4	55.217,2	-	-
Capítulo 40				
Partida 40.01	-	-	20,0	3.061,5
Partida 40.11	31,0	7.892,7	-	-
Partida 40.15	14,6	10.581,5	-	-
Partida 40.16	2,4	854,8	-	-
Total Capítulo 40	48,0	19.329,1	20,0	3.061,5
Total Sección 07	209,4	74.546,3	20,0	3.061,5
Sección 08				
Capítulo 41				
Partida 41.04	292,4	169.489,4	-	-
Partida 41.07	0,4	1.029,1	-	-
Total Capítulo 41	292,7	170.518,4	-	-
Capítulo 42				
Partida 42.02	26,4	11.293,9	-	3,9
Partida 42.03	33,8	14.575,6	-	6,5
Total Capítulo 42	60,2	25.869,5	-	10,3
Total Sección 08	353,0	196.387,9	-	10,3
Sección 09				
Capítulo 44				
Partida 44.20	38,6	17.793,2	-	-
Total Capítulo 44	38,6	17.793,2	-	-
Capítulo 46				
Partida 46.01	36,1	6.583,4	-	-
Total Capítulo 46	36,1	6.583,4	-	-
Total Sección 09	74,6	24.376,6	-	-
Sección 11				
Capítulo 55				
Partida 55.16	173,5	70.777,2	-	-
Total Capítulo 55	173,5	70.777,2	-	-
Capítulo 57				
Partida 57.02	26,3	15.861,0	-	-
Partida 57.05	7,1	1.633,8	-	-
Total Capítulo 57	33,5	17.494,8	-	-

CHINA

PAÍSES PRODUCTOS	IMPORTACIONES		EXPORTACIONES	
	Toneladas	Miles ptas.	Toneladas	Miles ptas.
Capítulo 58				
Partida 58.10	0,4	2.626,2	-	-
Total Capítulo 58	0,4	2.626,2	-	-
Capítulo 62				
Partida 62.01	6,3	15.315,8	-	-
Partida 62.05	1,3	2.532,9	-	-
Partida 62.11	7,7	6.567,4	-	-
Partida 62.16	2,5	929,0	-	-
Total Capítulo 62	17,9	25.345,2	-	-
Total Sección 11	225,3	116.243,4	-	-
Sección 12				
Capítulo 64				
Partida 64.03	-	-	-	6,7
Partida 64.06	128,3	24.924,2	-	-
Total Capítulo 64	128,3	24.924,2	-	6,7
Capítulo 65				
Partida 65.05	1,3	2.250,0	-	-
Total Capítulo 65	1,3	2.250,0	-	-

Capítulo 67				
Partida 67.02	43,9	50.112,6	-	-
Total Capítulo 67	43,9	50.112,6	-	-
Total Sección 12	173,6	77.286,8	-	6,7
Sección 13				
Capítulo 68				
Partida 68.05	0,2	154,3	-	-
Total Capítulo 68	0,2	154,3	-	-
Capítulo 69				
Partida 69.11	110,6	16.288,4	-	-
Partida 69.13	155,2	29.146,0	-	-
Total Capítulo 69	265,8	45.434,4	-	-
Capítulo 70				
Partida 70.13	31,1	3.053,0	-	-
Total Capítulo 70	31,1	3.053,0	-	-
Total Sección 13	297,0	48.641,7	-	-
Sección 14				
Capítulo 71				
Partida 71.17	1,2	1.572,6	-	-
Total Capítulo 71	1,2	1.572,6	-	-
Total Sección 14	1,2	1.572,6	-	-
Sección 15				
Capítulo 73				
Partida 73.04	-	-	0,9	279,0
Partida 73.23	45,4	11.370,3	-	-
Partida 73.25	-	-	12,5	4.702,4
Partida 73.26	0,2	614,1	-	-
Total Capítulo 73	45,6	11.984,4	13,4	4.981,3
Capítulo 82				
Partida 82.11	20,7	9.541,7	-	-
Total Capítulo 82	20,7	9.541,7	-	-
Capítulo 83				
Partida 83.05	0,4	100,4	-	-
Partida 83.08	0,2	365,9	-	-
Total Capítulo 83	0,6	466,4	-	-
Total Sección 15	66,8	21.992,4	13,4	4.981,3
Sección 16				
Capítulo 84				
Partida 84.38	0,8	4.075,0	0,7	3.352,5
Partida 84.71	0,1	1.612,8	-	-
Partida 84.83	4,6	1.913,8	-	-
Total Capítulo 84	5,5	7.601,7	0,7	3.352,5
Capítulo 85				
Partida 85.13	9,0	5.403,7	-	-
Partida 85.16	3,0	12.408,8	-	-
Partida 85.18	0,4	1.821,7	-	-
Partida 85.19	0,3	2.280,6	-	-
Partida 85.27	12,5	34.827,8	-	-
Partida 85.39	0,6	1.099,2	-	-
Total Capítulo 85	25,8	57.841,7	-	-
Total Sección 16	31,3	65.443,4	0,7	3.352,5

CHINA

PAÍSES PRODUCTOS	IMPORTACIONES		EXPORTACIONES	
	Toneladas	Miles ptas.	Toneladas	Miles ptas.
Sección 18				
Capítulo 90				
Partida 90.17	1,3	471,7	-	-
Total Capítulo 90	1,3	471,7	-	-
Capítulo 92				
Partida 92.08	0,9	534,2	-	-
Total Capítulo 92	0,9	534,2	-	-
Total Sección 18	2,2	1.005,9	-	-
Sección 20				
Capítulo 94				
Partida 94.04	10,2	14.092,2	-	-
Partida 94.05	7,7	6.836,4	-	-
Total Capítulo 94	18,0	20.928,6	-	-
Capítulo 95				
Partida 95.02	166,4	109.519,4	-	-
Partida 95.03	1.064,7	748.072,9	-	-
Partida 95.04	7,9	5.750,8	-	-
Partida 95.05	110,4	46.742,4	-	-
Partida 95.06	62,2	31.786,3	-	-

II.2.2. COMERCIO EXTERIOR POR PAISES Y PARTIDAS. ASIA. 1994

Total Capítulo 95	1.411,6	941.871,7	-	-
Capítulo 96				
Partida 96.03	27,5	6.066,3	-	-
Partida 96.05	2,9	1.374,9	-	-
Partida 96.07	18,5	10.234,1	-	-
Partida 96.08	0,8	2.844,4	-	-
Partida 96.09	2,0	1.237,0	-	-
Partida 96.15	0,2	100,8	-	-
Total Capítulo 96	51,9	21.857,5	-	-
Total Sección 20	1.481,4	984.657,8	-	-
TOTAL CHINA	12.540,2	2.561.871,9	40.048,0	879.685,4

COREA DEL NORTE

Sección 20				
Capítulo 95				
Partida 95.04	-	2.360,3	-	-
Total Capítulo 95	-	2.360,3	-	-
Total Sección 20	-	2.360,3	-	-
TOTAL COREA DEL NORTE	-	2.360,3	-	-

COREA DEL SUR

Sección 01				
Capítulo 03				
Partida 03.04	1,0	1.509,7	4,6	17.313,6
Total Capítulo 03	1,0	1.509,7	4,6	17.313,6
Total Sección 01	1,0	1.509,7	4,6	17.313,6
Sección 02				
Capítulo 06				
Partida 06.02	-	-	13,9	16.335,3
Total Capítulo 06	-	-	13,9	16.335,3
Capítulo 09				
Partida 09.04	1,5	303,0	-	-
Total Capítulo 09	1,5	303,0	-	-
Capítulo 12				
Partida 12.11	-	-	0,5	171,8
Total Capítulo 12	-	-	0,5	171,8
Capítulo 13				
Partida 13.01	0,1	567,6	-	414,6
Partida 13.02	-	-	0,6	8.620,4
Total Capítulo 13	0,1	567,6	0,7	9.035,0
Total Sección 02	1,6	870,6	15,1	25.542,1
Sección 04				
Capítulo 16				
Partida 16.04	35,8	14.931,7	-	-
Partida 16.05	33,8	14.495,4	-	-
Total Capítulo 16	69,5	29.427,1	-	-

COREA DEL SUR

PAÍSES PRODUCTOS	IMPORTACIONES		EXPORTACIONES	
	Toneladas	Miles ptas.	Toneladas	Miles ptas.
Capítulo 17				
Partida 17.01	-	-	22,1	1.065,3
Partida 17.04	-	-	50,3	20.739,6
Total Capítulo 17	-	-	72,4	21.804,8
Capítulo 20				
Partida 20.01	-	-	6,3	5.002,5
Partida 20.02	-	-	39,5	2.421,6
Partida 20.08	-	-	219,0	16.585,6
Total Capítulo 20	-	-	264,8	24.009,7
Capítulo 22				
Partida 22.04	-	-	59,7	8.379,6
Total Capítulo 22	-	-	59,7	8.379,6
Total Sección 04	69,5	29.427,1	396,9	54.194,1
Sección 06				
Capítulo 29				
Partida 29.33	-	-	-	112,0
Partida 29.34	-	-	1,8	4.216,9
Total Capítulo 29	-	-	1,8	4.328,9
Capítulo 32				
Partida 32.03	0,2	1.013,0	53,3	283.063,6

Total Capítulo 32	0,2	1.013,0	53,3	283.063,6
Capítulo 33				
Partida 33.01	-	-	0,5	1.063,7
Partida 33.02	-	-	2,0	1.407,5
Total Capítulo 33	-	-	2,5	2.471,2
Capítulo 35				
Partida 35.02	-	-	24,0	1.701,4
Total Capítulo 35	-	-	24,0	1.701,4
Capítulo 38				
Partida 38.08	15,2	15.741,5	-	-
Total Capítulo 38	15,2	15.741,5	-	-
Total Sección 06	15,3	16.754,4	81,6	291.565,0
Sección 07				
Capítulo 39				
Partida 39.24	-	-	0,8	73,0
Total Capítulo 39	-	-	0,8	73,0
Capítulo 40				
Partida 40.11	10,6	4.547,7	-	-
Partida 40.13	78,3	26.391,6	-	-
Total Capítulo 40	88,9	30.939,3	-	-
Total Sección 07	88,9	30.939,3	0,8	73,0
Sección 08				
Capítulo 41				
Partida 41.04	-	345,7	-	-
Total Capítulo 41	-	345,7	-	-
Capítulo 42				
Partida 42.03	-	419,7	-	984,5
Total Capítulo 42	-	419,7	-	984,5
Capítulo 43				
Partida 43.03	-	221,1	-	-
Total Capítulo 43	-	221,1	-	-
Total Sección 08	0,1	986,4	-	984,5
Sección 11				
Capítulo 62				
Partida 62.02	-	76,7	-	-
Total Capítulo 62	-	76,7	-	-
Total Sección 11	-	76,7	-	-
Sección 13				
Capítulo 70				
Partida 70.09	-	-	-	42,1
Total Capítulo 70	-	-	-	42,1
Total Sección 13	-	-	-	42,1
Sección 14				
Capítulo 71				
Partida 71.17	-	595,4	-	-
Total Capítulo 71	-	595,4	-	-
Total Sección 14	-	595,4	-	-

COREA DEL SUR

PAÍSES PRODUCTOS	IMPORTACIONES		EXPORTACIONES	
	Toneladas	Miles ptas.	Toneladas	Miles ptas.
Sección 15				
Capítulo 73				
Partida 73.10	-	-	113,8	34.713,9
Partida 73.25	-	-	21,1	7.221,7
Partida 73.26	-	-	93,9	28.071,1
Total Capítulo 73	-	-	228,9	70.006,7
Capítulo 76				
Partida 76.15	-	-	5,1	1.904,8
Partida 76.16	-	-	37,9	13.400,6
Total Capítulo 76	-	-	43,0	15.305,4
Capítulo 83				
Partida 83.09	-	-	105,7	36.456,8
Total Capítulo 83	-	-	105,7	36.456,8
Total Sección 15	-	-	377,5	121.769,0
Sección 16				
Capítulo 84				
Partida 84.07	2,0	4.646,2	-	-
Partida 84.15	6,0	1.000,0	-	-
Partida 84.53	-	-	1,5	2.072,9
Partida 84.73	-	52,9	-	-
Total Capítulo 84	8,0	5.699,1	1,5	2.072,9

II.2.2. COMERCIO EXTERIOR POR PAISES Y PARTIDAS. ASIA. 1994

Capítulo 85				
Partida 85.07	142,5	37.727,0	-	-
Partida 85.18	0,2	475,7	-	-
Partida 85.19	0,2	769,8	-	-
Partida 85.27	4,1	11.123,4	-	-
Partida 85.36	-	115,9	-	-
Partida 85.42	-	-	-	1.498,9
Total Capítulo 85	147,0	50.211,8	-	1.498,9
Total Sección 16	155,0	55.910,9	1,5	3.571,8
Sección 20				
Capítulo 94				
Partida 94.01	-	-	3,2	4.871,1
Partida 94.03	-	-	10,2	12.874,6
Partida 94.04	-	-	2,3	4.563,3
Partida 94.05	-	-	-	94,9
Total Capítulo 94	-	-	15,7	22.404,0
Capítulo 95				
Partida 95.03	3,4	2.301,5	-	-
Partida 95.04	0,7	39.056,6	-	667,4
Partida 95.07	12,5	36.619,8	-	-
Total Capítulo 95	16,6	77.978,0	-	667,4
Capítulo 96				
Partida 96.13	0,8	4.853,3	-	-
Total Capítulo 96	0,8	4.853,3	-	-
Total Sección 20	17,4	82.831,3	15,7	23.071,3
TOTAL COREA DEL SUR	348,9	219.901,8	893,8	538.126,6

JAPÓN

Sección 01				
Capítulo 03				
Partida 03.02	-	-	2.624,2	2.972.581,1
Partida 03.03	24,2	3.413,7	483,1	70.404,0
Partida 03.04	-	-	462,6	1.142.620,1
Partida 03.05	-	-	12,0	51.385,4
Total Capítulo 03	24,2	3.413,7	3.581,9	4.236.990,6
Capítulo 05				
Partida 05.11	-	128,3	-	-
Total Capítulo 05	-	128,3	-	-
Total Sección 01	24,2	3.542,0	3.581,9	4.236.990,6
Sección 02				
Capítulo 06				
Partida 06.02	-	-	13,4	25.401,1
Total Capítulo 06	-	-	13,4	25.401,1
Capítulo 07				
Partida 07.10	-	-	7,7	972,5
Partida 07.11	-	-	9,6	5.362,0
Total Capítulo 07	-	-	17,3	6.334,5
Capítulo 08				
Partida 08.05	-	-	289,2	36.715,4

JAPÓN

PAÍSES PRODUCTOS	IMPORTACIONES		EXPORTACIONES	
	Toneladas	Miles ptas.	Toneladas	Miles ptas.
Partida 08.11	-	-	10,1	1.650,0
Partida 08.14	-	-	23,3	4.752,1
Total Capítulo 08	-	-	322,6	43.117,5
Capítulo 09				
Partida 09.04	23,4	21.933,9	1.283,2	548.167,4
Partida 09.09	-	-	32,0	10.999,3
Partida 09.10	-	-	1,5	156.157,7
Total Capítulo 09	23,4	21.933,9	1.316,8	715.324,4
Capítulo 12				
Partida 12.09	-	-	23,0	3.032,0
Partida 12.11	-	-	11,2	3.930,2
Partida 12.12	-	-	2,0	2.123,6
Total Capítulo 12	-	-	36,2	9.085,8
Total Sección 02	23,4	21.933,9	1.706,3	799.263,3
Sección 03				
Capítulo 15				
Partida 15.09	-	-	11,5	3.842,0
Partida 15.21	-	-	13,2	5.875,4
Total Capítulo 15	-	-	24,8	9.717,4
Total Sección 03	-	-	24,8	9.717,4
Sección 04				

Capítulo 16				
Partida 16.04	-	-	-	0,3
Total Capítulo 16	-	-	-	0,3
Capítulo 17				
Partida 17.01	-	-	123,9	7.711,6
Partida 17.04	-	-	61,9	55.595,9
Total Capítulo 17	-	-	185,8	63.307,4
Capítulo 20				
Partida 20.01	-	-	26,5	26.730,5
Partida 20.02	-	-	206,4	14.646,0
Partida 20.04	-	-	2,4	146,2
Partida 20.05	-	-	527,8	125.461,5
Partida 20.07	-	-	6,9	810,7
Partida 20.08	-	-	1.665,9	182.066,5
Partida 20.09	-	-	215,3	16.762,4
Total Capítulo 20	-	-	2.651,3	366.623,9
Capítulo 21				
Partida 21.04	-	-	31,1	4.977,9
Total Capítulo 21	-	-	31,1	4.977,9
Capítulo 22				
Partida 22.02	-	-	49,3	8.423,1
Partida 22.04	-	-	1.430,6	184.419,1
Total Capítulo 22	-	-	1.479,9	192.842,1
Total Sección 04	-	-	4.348,1	627.751,6
Sección 05				
Capítulo 25				
Partida 25.15	-	-	181,2	4.381,3
Total Capítulo 25	-	-	181,2	4.381,3
Total Sección 05	-	-	181,2	4.381,3
Sección 06				
Capítulo 29				
Partida 29.02	-	-	0,4	208,0
Partida 29.05	-	-	24,0	18.280,7
Partida 29.06	-	-	0,4	336,0
Partida 29.09	8,1	3.645,0	11,1	13.433,1
Partida 29.10	-	-	0,7	858,3
Partida 29.14	-	-	40,8	205.879,6
Partida 29.15	-	-	20,2	24.368,6
Partida 29.24	0,2	1.616,1	-	-
Partida 29.33	1,7	4.380,3	-	-
Total Capítulo 29	9,9	9.641,4	97,5	263.364,2
Capítulo 32				
Partida 32.01	-	-	-	416,1
Partida 32.03	-	-	29,3	269.551,2
Total Capítulo 32	-	-	29,3	269.967,3
Capítulo 33				
Partida 33.01	-	-	9,7	11.078,3
Partida 33.02	0,5	985,5	2,9	3.460,8
Total Capítulo 33	0,5	985,5	12,6	14.539,0
Capítulo 38				
Partida 38.22	-	70,0	-	-
Total Capítulo 38	-	70,0	-	-

JAPÓN

PAÍSES PRODUCTOS	IMPORTACIONES		EXPORTACIONES	
	Toneladas	Miles ptas.	Toneladas	Miles ptas.
Total Sección 06	10,5	10.696,8	139,4	547.870,6
Sección 07				
Capítulo 39				
Partida 39.23	-	-	0,4	81,2
Partida 39.26	-	-	0,5	180,0
Total Capítulo 39	-	-	0,8	261,2
Capítulo 40				
Partida 40.11	612,7	292.214,3	-	-
Partida 40.17	-	237,9	-	-
Total Capítulo 40	612,8	292.452,2	-	-
Total Sección 07	612,8	292.452,2	0,8	261,2
Sección 08				
Capítulo 41				
Partida 41.04	-	-	0,1	861,6
Total Capítulo 41	-	-	0,1	861,6
Capítulo 42				
Partida 42.02	-	-	3,8	27.798,3
Partida 42.03	-	-	0,3	9.269,5
Partida 42.05	-	-	0,1	213,8
Total Capítulo 42	-	-	4,3	37.281,6
Capítulo 43				

II.2.2. COMERCIO EXTERIOR POR PAISES Y PARTIDAS. ASIA. 1994

Partida 43.02	-	-	1,1	9.280,2
Partida 43.03	-	-	-	1.364,2
Total Capítulo 43	-	-	1,1	10.644,4
Total Sección 08	-	-	5,5	48.787,6
Sección 09				
Capítulo 44				
Partida 44.14	-	-	0,2	412,8
Partida 44.21	-	-	0,1	409,1
Total Capítulo 44	-	-	0,3	821,9
Capítulo 46				
Partida 46.01	-	-	0,2	186,3
Total Capítulo 46	-	-	0,2	186,3
Total Sección 09	-	-	0,4	1.008,2
Sección 10				
Capítulo 48				
Partida 48.11	0,7	983,1	-	-
Total Capítulo 48	0,7	983,1	-	-
Capítulo 49				
Partida 49.02	-	17,3	-	-
Partida 49.11	0,2	126,8	4,0	1.953,6
Total Capítulo 49	0,2	144,2	4,0	1.953,6
Total Sección 10	0,9	1.127,3	4,0	1.953,6
Sección 11				
Capítulo 52				
Partida 52.09	-	-	-	206,6
Total Capítulo 52	-	-	-	206,6
Capítulo 54				
Partida 54.07	0,2	1.383,0	-	-
Total Capítulo 54	0,2	1.383,0	-	-
Capítulo 57				
Partida 57.03	-	-	2,5	3.493,8
Partida 57.05	-	-	0,3	240,0
Total Capítulo 57	-	-	2,8	3.733,8
Capítulo 58				
Partida 58.05	-	-	-	215,6
Total Capítulo 58	-	-	-	215,6
Capítulo 60				
Partida 60.01	-	-	-	398,0
Total Capítulo 60	-	-	-	398,0
Capítulo 61				
Partida 61.04	-	-	-	180,3
Total Capítulo 61	-	-	-	180,3
Total Sección 11	0,2	1.383,0	2,9	4.734,4
Sección 12				
Capítulo 64				
Partida 64.03	2,3	4.645,5	21,7	61.364,7
Partida 64.04	-	-	8,2	14.964,7

JAPÓN

PAÍSES	IMPORTACIONES		EXPORTACIONES	
	PRODUCTOS	Toneladas	Miles ptas.	Toneladas
Partida 64.05	-	-	1,7	4.827,3
Total Capítulo 64	2,3	4.645,5	31,7	81.156,7
Total Sección 12	2,3	4.645,5	31,7	81.156,7
Sección 13				
Capítulo 68				
Partida 68.02	-	-	255,1	22.166,5
Total Capítulo 68	-	-	255,1	22.166,5
Capítulo 69				
Partida 69.12	0,8	65,8	0,4	119,5
Partida 69.13	-	-	9,1	6.400,2
Partida 69.14	-	-	-	101,2
Total Capítulo 69	0,8	65,8	9,6	6.620,9
Capítulo 70				
Partida 70.09	-	-	0,3	1.244,0
Partida 70.13	-	-	4,5	695,2
Total Capítulo 70	-	-	4,8	1.939,2
Total Sección 13	0,8	65,8	269,5	30.726,5
Sección 15				
Capítulo 72				
Partida 72.10	-	-	261,7	21.772,9
Total Capítulo 72	-	-	261,7	21.772,9

Capítulo 73				
Partida 73.23	-	-	-	69,4
Partida 73.26	-	141,2	-	-
Total Capítulo 73	-	141,2	-	69,4
Capítulo 76				
Partida 76.15	-	-	0,2	675,1
Total Capítulo 76	-	-	0,2	675,1
Capítulo 82				
Partida 82.15	-	-	-	87,5
Total Capítulo 82	-	-	-	87,5
Capítulo 83				
Partida 83.01	0,9	8.253,7	-	-
Partida 83.02	1,6	14.935,4	-	-
Total Capítulo 83	2,5	23.189,1	-	-
Total Sección 15	2,5	23.330,2	262,0	22.604,9
Sección 16				
Capítulo 84				
Partida 84.04	-	-	140,7	23.998,9
Partida 84.09	0,3	2.025,9	-	-
Partida 84.17	-	-	0,7	5.241,0
Partida 84.18	-	-	-	58,5
Partida 84.19	0,4	3.023,5	2,1	9.690,2
Partida 84.27	381,2	84.278,8	-	-
Partida 84.53	-	-	31,0	26.291,8
Partida 84.73	-	252,2	-	-
Partida 84.79	-	471,0	-	-
Total Capítulo 84	382,0	90.051,3	174,4	65.280,4
Capítulo 85				
Partida 85.03	-	535,9	-	-
Partida 85.11	24,6	47.900,9	-	-
Partida 85.22	-	-	-	160,0
Partida 85.25	0,2	7.817,1	-	-
Partida 85.32	-	-	0,1	100,0
Partida 85.34	-	482,8	-	-
Total Capítulo 85	24,9	56.736,7	0,1	260,0
Total Sección 16	406,9	146.787,9	174,6	65.540,4
Sección 17				
Capítulo 87				
Partida 87.03	45,8	41.509,2	-	-
Partida 87.08	1,5	1.386,2	0,1	80,0
Partida 87.09	82,2	13.913,4	-	-
Partida 87.11	0,5	1.189,2	-	-
Total Capítulo 87	130,0	57.998,1	0,1	80,0
Total Sección 17	130,0	57.998,1	0,1	80,0
Sección 18				
Capítulo 90				
Partida 90.09	0,3	1.249,7	-	-
Partida 90.18	-	729,1	-	-
Partida 90.29	0,8	8.944,6	-	-
Partida 90.33	-	205,6	-	-
Total Capítulo 90	1,1	11.128,9	-	-

JAPÓN

PAÍSES	IMPORTACIONES		EXPORTACIONES	
	PRODUCTOS	Toneladas	Miles ptas.	Toneladas
Capítulo 91				
Partida 91.05	0,2	2.904,4	-	-
Total Capítulo 91	0,2	2.904,4	-	-
Total Sección 18	1,3	14.033,4	-	-
Sección 20				
Capítulo 94				
Partida 94.01	-	-	33,8	54.618,4
Partida 94.03	0,2	266,9	52,4	82.104,5
Partida 94.05	-	-	0,8	1.063,8
Total Capítulo 94	0,2	266,9	87,0	137.786,7
Capítulo 95				
Partida 95.04	1,2	64.472,2	-	-
Partida 95.07	0,2	3.779,4	-	-
Total Capítulo 95	1,4	68.251,6	-	-
Capítulo 96				
Partida 96.12	-	24,2	-	-
Total Capítulo 96	-	24,2	-	-
Total Sección 20	1,6	68.542,7	87,0	137.786,7
Sección 21				
Capítulo 97				
Partida 97.01	-	-	0,2	414,4
Total Capítulo 97	-	-	0,2	414,4

II.2.2. COMERCIO EXTERIOR POR PAISES Y PARTIDAS. ASIA. 1994

Total Sección 21	-	-	0,2	414,4
Sección 99				
Capítulo 99	-	-	-	-
Partida 99.90	-	-	0,2	770,0
Total Capítulo 99	-	-	0,2	770,0
Total Sección 99	-	-	0,2	770,0
TOTAL JAPÓN	1.217,4	646.538,7	10.820,7	6.621.799,2

TAIWAN

Sección 01				
Capítulo 03	-	-	-	-
Partida 03.02	-	-	0,2	649,7
Partida 03.03	108,6	27.480,5	-	-
Total Capítulo 03	108,6	27.480,5	0,2	649,7
Total Sección 01	108,6	27.480,5	0,2	649,7
Sección 02				
Capítulo 06	-	-	-	-
Partida 06.02	-	6.133,9	-	-
Total Capítulo 06	-	6.133,9	-	-
Capítulo 09	-	-	-	-
Partida 09.04	-	-	2,0	493,3
Total Capítulo 09	-	-	2,0	493,3
Capítulo 12	-	-	-	-
Partida 12.11	-	-	-	10,1
Total Capítulo 12	-	-	-	10,1
Total Sección 02	-	6.133,9	2,0	503,5
Sección 04				
Capítulo 17	-	-	-	-
Partida 17.01	-	-	16,1	1.695,9
Partida 17.04	-	-	36,0	8.097,7
Total Capítulo 17	-	-	52,1	9.793,6
Capítulo 20	-	-	-	-
Partida 20.06	-	-	4,4	1.278,7
Partida 20.08	-	-	185,5	22.477,6
Partida 20.09	-	-	871,1	107.986,9
Total Capítulo 20	-	-	1.061,0	131.743,3
Capítulo 21	-	-	-	-
Partida 21.06	-	-	-	39,1
Total Capítulo 21	-	-	-	39,1
Total Sección 04	-	-	1.113,1	141.576,0

TAIWAN

PAÍSES PRODUCTOS	IMPORTACIONES		EXPORTACIONES	
	Toneladas	Miles ptas.	Toneladas	Miles ptas.

Sección 06				
Capítulo 29	-	-	-	-
Partida 29.05	-	-	1,0	773,7
Partida 29.07	-	-	0,3	608,5
Partida 29.10	3,7	2.800,5	-	-
Total Capítulo 29	3,7	2.800,5	1,3	1.382,2
Capítulo 33	-	-	-	-
Partida 33.01	-	-	-	264,9
Partida 33.02	-	-	13,3	21.103,9
Total Capítulo 33	-	-	13,4	21.368,8
Total Sección 06	3,7	2.800,5	14,7	22.751,0
Sección 07				
Capítulo 39	-	-	-	-
Partida 39.20	8,9	3.903,6	-	-
Partida 39.21	0,6	1.253,7	-	-
Partida 39.23	-	203,5	-	-
Partida 39.24	40,9	16.246,0	-	-
Partida 39.26	9,2	5.207,7	-	-
Total Capítulo 39	59,6	26.814,6	-	-
Capítulo 40	-	-	-	-
Partida 40.11	128,3	46.764,4	-	-
Partida 40.13	25,5	10.127,8	-	-
Total Capítulo 40	153,8	56.892,2	-	-
Total Sección 07	213,3	83.706,8	-	-

Sección 08				
Capítulo 41	-	-	-	-
Partida 41.07	6,2	14.280,2	-	-
Total Capítulo 41	6,2	14.280,2	-	-
Capítulo 42	-	-	-	-
Partida 42.02	-	-	-	8,0
Partida 42.05	-	-	0,4	648,9
Total Capítulo 42	-	-	0,4	656,9
Total Sección 08	6,2	14.280,2	0,4	656,9
Sección 10				
Capítulo 48	-	-	-	-
Partida 48.23	0,2	214,8	-	-
Total Capítulo 48	0,2	214,8	-	-
Capítulo 49	-	-	-	-
Partida 49.11	0,2	65,4	-	-
Total Capítulo 49	0,2	65,4	-	-
Total Sección 10	0,4	280,2	-	-
Sección 11				
Capítulo 55	-	-	-	-
Partida 55.08	2,7	2.885,8	-	-
Total Capítulo 55	2,7	2.885,8	-	-
Capítulo 56	-	-	-	-
Partida 56.06	0,5	1.905,9	-	-
Total Capítulo 56	0,5	1.905,9	-	-
Total Sección 11	3,2	4.791,6	-	-
Sección 12				
Capítulo 64	-	-	-	-
Partida 64.03	-	-	2,4	7.163,5
Partida 64.04	-	-	-	26,0
Total Capítulo 64	-	-	2,4	7.189,4
Capítulo 65	-	-	-	-
Partida 65.06	1,6	2.363,8	3,8	6.157,4
Total Capítulo 65	1,6	2.363,8	3,8	6.157,4
Total Sección 12	1,6	2.363,8	6,2	13.346,9
Sección 13				
Capítulo 68	-	-	-	-
Partida 68.02	-	-	19,8	1.449,3
Total Capítulo 68	-	-	19,8	1.449,3
Capítulo 70	-	-	-	-
Partida 70.09	23,6	29.575,2	0,2	270,3
Partida 70.19	41,1	7.596,0	-	-
Partida 70.20	-	104,7	-	-
Total Capítulo 70	64,7	37.275,8	0,2	270,3
Total Sección 13	64,7	37.275,8	20,0	1.719,7

TAIWAN

PAÍSES PRODUCTOS	IMPORTACIONES		EXPORTACIONES	
	Toneladas	Miles ptas.	Toneladas	Miles ptas.

Sección 14				
Capítulo 71	-	-	-	-
Partida 71.17	0,6	1.906,9	-	-
Total Capítulo 71	0,6	1.906,9	-	-
Total Sección 14	0,6	1.906,9	-	-
Sección 15				
Capítulo 73	-	-	-	-
Partida 73.12	2,6	2.884,4	-	-
Partida 73.15	3,7	3.375,2	-	-
Partida 73.18	1,7	1.716,0	-	-
Partida 73.20	-	20,0	-	-
Partida 73.23	-	-	0,2	52,6
Partida 73.26	-	47,6	-	-
Total Capítulo 73	8,1	8.043,2	0,2	52,6
Capítulo 76	-	-	-	-
Partida 76.15	-	-	-	146,6
Partida 76.16	-	69,5	-	-
Total Capítulo 76	-	69,5	-	146,6
Capítulo 82	-	-	-	-
Partida 82.04	0,8	837,4	-	-
Partida 82.05	0,7	1.021,0	-	-
Partida 82.15	6,2	2.460,2	-	-
Total Capítulo 82	7,7	4.318,5	-	-
Capítulo 83	-	-	-	-
Partida 83.01	4,9	5.451,7	-	-
Partida 83.06	0,6	1.588,1	-	-

II.2.2. COMERCIO EXTERIOR POR PAISES Y PARTIDAS. ASIA. 1994

Total Capítulo 83	5,5	7.039,8	-	-
Total Sección 15	21,3	19.471,1	0,2	199,2
Sección 16				
Capítulo 84				
Partida 84.04	-	-	1.654,8	1.022.603,8
Partida 84.09	-	-	0,1	2.899,5
Partida 84.22	-	-	-	6,0
Partida 84.53	-	-	8,4	7.503,4
Partida 84.71	-	68,5	-	-
Partida 84.73	-	296,4	-	-
Partida 84.77	3,4	4.661,6	-	-
Partida 84.79	0,7	1.052,9	-	-
Partida 84.81	1,4	2.329,9	-	-
Partida 84.83	4,5	2.845,7	-	-
Total Capítulo 84	10,1	11.254,9	1.663,4	1.033.012,7
Capítulo 85				
Partida 85.05	-	1.031,6	-	-
Partida 85.07	12,8	6.732,0	-	-
Partida 85.11	1,0	1.327,5	-	-
Partida 85.12	1,5	358,3	-	-
Partida 85.13	1,1	5.007,8	-	-
Partida 85.18	-	305,4	-	-
Partida 85.24	-	47,6	-	-
Partida 85.27	-	164,2	-	-
Partida 85.29	1,1	4.101,8	-	-
Total Capítulo 85	17,6	19.076,0	-	-
Total Sección 16	27,6	30.330,9	1.663,4	1.033.012,7
Sección 17				
Capítulo 87				
Partida 87.12	0,1	380,6	-	-
Partida 87.14	84,0	108.531,9	10,9	3.682,2
Total Capítulo 87	84,1	108.912,5	10,9	3.682,2
Total Sección 17	84,1	108.912,5	10,9	3.682,2
Sección 18				
Capítulo 90				
Partida 90.04	1,4	6.623,8	-	-
Partida 90.29	3,5	64.804,4	2,2	6.688,7
Total Capítulo 90	4,9	71.428,2	2,2	6.688,7
Total Sección 18	4,9	71.428,2	2,2	6.688,7
Sección 20				
Capítulo 94				
Partida 94.01	-	-	40,3	57.602,7
Partida 94.03	-	-	57,6	68.423,5
Partida 94.04	-	-	0,4	180,3
Partida 94.05	-	-	0,1	670,9
Total Capítulo 94	-	-	98,3	126.877,4
Capítulo 95				
Partida 95.03	58,1	41.228,8	-	-

HONG-KONG

PAÍSES	IMPORTACIONES		EXPORTACIONES	
	Toneladas	Miles ptas.	Toneladas	Miles ptas.
Partida 95.04	5,8	5.348,5	-	-
Partida 95.05	4,3	3.815,7	-	-
Partida 95.06	0,9	1.731,9	-	-
Partida 95.07	9,6	12.856,5	-	-
Total Capítulo 95	78,7	64.981,4	-	-
Capítulo 96				
Partida 96.03	-	215,3	-	-
Partida 96.07	1,5	983,9	-	-
Partida 96.08	0,2	992,5	-	-
Partida 96.15	0,8	2.901,7	-	-
Total Capítulo 96	2,5	5.093,5	-	-
Total Sección 20	81,3	70.074,8	98,3	126.877,4
TOTAL TAIWAN	621,8	481.237,9	2.931,7	1.351.663,8

HONG-KONG

Sección 02				
Capítulo 09				
Partida 09.04	-	-	4,5	2.231,5
Total Capítulo 09	-	-	4,5	2.231,5
Total Sección 02	-	-	4,5	2.231,5
Sección 04				
Capítulo 17				
Partida 17.01	-	-	74,6	4.111,7

Partida 17.04	-	-	231,2	61.301,1
Total Capítulo 17	-	-	305,8	65.412,8
Capítulo 20				
Partida 20.01	-	-	2,3	578,8
Partida 20.02	-	-	15,3	1.102,5
Partida 20.05	-	-	141,7	30.718,5
Partida 20.08	22,5	2.763,6	122,9	14.467,6
Partida 20.09	-	-	45,0	5.776,1
Total Capítulo 20	22,5	2.763,6	327,1	52.643,5
Capítulo 21				
Partida 21.04	-	-	1,0	97,4
Total Capítulo 21	-	-	1,0	97,4
Capítulo 22				
Partida 22.04	-	-	1,3	129,4
Total Capítulo 22	-	-	1,3	129,4
Total Sección 04	22,5	2.763,6	635,2	118.283,2
Sección 05				
Capítulo 25				
Partida 25.23	-	-	24.503,0	80.859,9
Total Capítulo 25	-	-	24.503,0	80.859,9
Total Sección 05	-	-	24.503,0	80.859,9
Sección 06				
Capítulo 30				
Partida 30.04	-	-	0,2	2.527,0
Total Capítulo 30	-	-	0,2	2.527,0
Capítulo 33				
Partida 33.01	-	-	-	16,2
Partida 33.02	-	-	11,0	18.233,2
Total Capítulo 33	-	-	11,0	18.249,4
Total Sección 06	-	-	11,2	20.776,4
Sección 07				
Capítulo 39				
Partida 39.24	-	-	-	47,3
Total Capítulo 39	-	-	-	47,3
Total Sección 07	-	-	-	47,3
Sección 08				
Capítulo 42				
Partida 42.01	0,2	260,6	-	-
Partida 42.02	-	-	-	276,8
Partida 42.03	6,7	2.580,0	-	-
Partida 42.05	-	-	0,3	489,2
Total Capítulo 42	6,9	2.840,6	0,3	766,0
Capítulo 43				
Partida 43.03	-	2.922,5	-	-

HONG-KONG

PAÍSES	IMPORTACIONES		EXPORTACIONES	
	Toneladas	Miles ptas.	Toneladas	Miles ptas.
Total Capítulo 43	-	2.922,5	-	-
Total Sección 08	6,9	5.763,1	0,3	766,0
Sección 09				
Capítulo 44				
Partida 44.09	-	-	0,2	452,2
Total Capítulo 44	-	-	0,2	452,2
Total Sección 09	-	-	0,2	452,2
Sección 10				
Capítulo 48				
Partida 48.23	-	291,9	-	-
Total Capítulo 48	-	291,9	-	-
Total Sección 10	-	291,9	-	-
Sección 11				
Capítulo 58				
Partida 58.07	-	121,7	-	-
Total Capítulo 58	-	121,7	-	-
Capítulo 62				
Partida 62.03	8,7	8.840,7	-	-
Partida 62.05	4,6	7.323,8	-	-
Partida 62.11	26,3	18.659,1	-	-
Partida 62.15	0,1	217,1	-	-
Total Capítulo 62	39,6	35.040,7	-	-
Total Sección 11	39,6	35.162,4	-	-

II.2.2. COMERCIO EXTERIOR POR PAISES Y PARTIDAS. ASIA. 1994

Sección 12				
Capítulo 64				
Partida 64.03	-	-	0,4	803,8
Partida 64.05	-	-	1,3	4.302,5
Partida 64.06	0,9	1.412,9	-	-
Total Capítulo 64	0,9	1.412,9	1,7	5.106,3
Capítulo 67				
Partida 67.02	-	74,4	-	-
Total Capítulo 67	-	74,4	-	-
Total Sección 12	0,9	1.487,3	1,7	5.106,3
Sección 13				
Capítulo 68				
Partida 68.02	-	-	393,1	34.976,8
Total Capítulo 68	-	-	393,1	34.976,8
Capítulo 69				
Partida 69.11	9,5	1.189,6	-	-
Partida 69.13	-	28,3	-	-
Total Capítulo 69	9,5	1.218,0	-	-
Capítulo 70				
Partida 70.09	-	-	0,2	182,0
Partida 70.13	17,1	1.603,4	-	-
Total Capítulo 70	17,1	1.603,4	0,2	182,0
Total Sección 13	26,6	2.821,3	393,3	35.158,8
Sección 14				
Capítulo 71				
Partida 71.17	-	70,6	-	-
Total Capítulo 71	-	70,6	-	-
Total Sección 14	-	70,6	-	-
Sección 15				
Capítulo 73				
Partida 73.23	-	-	-	25,0
Partida 73.26	-	203,0	-	-
Total Capítulo 73	-	203,0	-	25,0
Capítulo 76				
Partida 76.15	-	-	-	78,7

MACAO

PAÍSES	IMPORTACIONES		EXPORTACIONES		
	PRODUCTOS	Toneladas	Miles ptas.	Toneladas	Miles ptas.
Total Capítulo 76	-	-	-	-	78,7
Capítulo 83					
Partida 83.01	0,7	211,1	-	-	-
Partida 83.06	-	-	0,3	411,1	-
Partida 83.09	-	-	12,7	5.075,5	-
Total Capítulo 83	0,7	211,1	13,0	5.486,6	-
Total Sección 15	0,8	414,0	13,1	5.590,3	-
Sección 16					
Capítulo 84					
Partida 84.09	-	-	-	-	277,0
Partida 84.38	-	-	2,0	9.268,4	-

Total Capítulo 84	-	-	2,0	9.545,4
Capítulo 85				
Partida 85.16	10,7	11.954,8	-	-
Total Capítulo 85	10,7	11.954,8	-	-
Total Sección 16	10,7	11.954,8	2,0	9.545,4
Sección 18				
Capítulo 91				
Partida 91.02	-	21,8	-	-
Total Capítulo 91	-	21,8	-	-
Total Sección 18	-	21,8	-	-
Sección 20				
Capítulo 94				
Partida 94.01	0,4	1.634,3	39,2	50.721,4
Partida 94.03	1,7	3.273,5	187,1	113.966,5
Partida 94.04	-	-	-	104,2
Partida 94.05	-	-	0,1	803,7
Total Capítulo 94	2,2	4.907,8	226,5	165.595,8
Capítulo 95				
Partida 95.03	7,9	4.328,7	-	-
Partida 95.04	-	3.942,4	-	-
Total Capítulo 95	8,0	8.271,0	-	-
Total Sección 20	10,1	13.178,8	226,5	165.595,8
Sección 99				
Capítulo 99				
Partida 99.90	0,8	1.358,0	-	-
Total Capítulo 99	0,8	1.358,0	-	-
Total Sección 99	0,8	1.358,0	-	-
TOTAL HONG-KONG	119,0	75.287,7	25.791,1	444.413,0

MACAO

Sección 06				
Capítulo 30				
Partida 30.04	-	-	0,4	4.425,9
Total Capítulo 30	-	-	0,4	4.425,9
Total Sección 06	-	-	0,4	4.425,9
Sección 11				
Capítulo 55				
Partida 55.08	1,8	1.320,6	-	-
Total Capítulo 55	1,8	1.320,6	-	-
Total Sección 11	1,8	1.320,6	-	-
TOTAL MACAO	1,8	1.320,6	0,4	4.425,9
TOTAL ASIA	2.134.709,6	40.248.392,2	152.270,5	17.072.713,2

II.2.2. COMERCIO EXTERIOR POR PAISES Y PARTIDAS. OCEANÍA. 1994

AUSTRALIA

PAÍSES PRODUCTOS	IMPORTACIONES		EXPORTACIONES	
	Toneladas	Miles ptas.	Toneladas	Miles ptas.
AUSTRALIA				
Sección 01				
Capítulo 04				
Partida 04.09		7.255,8	-	-
Total Capítulo 04	61,2	7.255,8	-	-
Total Sección 01	61,2	7.255,8	-	-
Sección 02				
Capítulo 06				
Partida 06.02	-	179,1	-	361,3
Total Capítulo 06	-	179,1	-	361,3
Capítulo 07				
Partida 07.11	-	-	29,7	16.524,2
Partida 07.12	-	-	1,9	5.960,6
Partida 07.13	9.124,2	231.865,8	-	-
Total Capítulo 07	9.124,2	231.865,8	31,6	22.484,8
Capítulo 09				
Partida 09.04	-	-	292,2	82.758,8
Partida 09.10	-	-	1,0	2.746,8
Total Capítulo 09	-	-	293,2	85.505,6
Capítulo 12				
Partida 12.07	16,6	823,7	-	-
Partida 12.09	-	191,8	-	-
Partida 12.11	-	-	28,0	5.408,3
Total Capítulo 12	16,6	1.015,5	28,0	5.408,3
Total Sección 02	9.140,8	233.060,4	352,9	113.760,0
Sección 04				
Capítulo 17				
Partida 17.01	-	-	37,1	2.380,6
Partida 17.04	-	-	103,8	28.288,0
Total Capítulo 17	-	-	141,0	30.668,6
Capítulo 20				
Partida 20.01	-	-	116,2	56.758,5
Partida 20.02	-	-	17,1	708,4
Partida 20.05	-	-	923,7	208.304,6
Partida 20.08	-	-	1.123,6	131.662,5
Partida 20.09	-	-	51,0	9.620,7
Total Capítulo 20	-	-	2.231,6	407.054,7
Capítulo 22				
Partida 22.08	-	-	2,2	2.144,7
Total Capítulo 22	-	-	2,2	2.144,7
Total Sección 04	-	-	2.374,8	439.868,1
Sección 05				
Capítulo 26				
Partida 26.08	3.979,9	116.689,1	-	-
Total Capítulo 26	3.979,9	116.689,1	-	-
Total Sección 05	3.979,9	116.689,1	-	-
Sección 06				
Capítulo 29				
Partida 29.05	-	-	0,5	527,7
Partida 29.09	-	-	2,2	2.507,3
Total Capítulo 29	-	-	2,7	3.035,0
Capítulo 32				
Partida 32.03	-	-	4,8	13.632,0
Total Capítulo 32	-	-	4,8	13.632,0
Capítulo 33				
Partida 33.01	1,0	2.014,9	4,6	7.718,0
Partida 33.02	-	-	2,0	1.311,3
Total Capítulo 33	1,0	2.014,9	6,6	9.029,3
Capítulo 38				
Partida 38.22	-	1.107,5	-	-
Total Capítulo 38	-	1.107,5	-	-
Total Sección 06	1,0	3.122,4	14,1	25.696,3
Sección 07				
Capítulo 39				
Partida 39.24	-	-	0,1	383,2
Total Capítulo 39	-	-	0,1	383,2
Total Sección 07	-	-	0,1	383,2

AUSTRALIA

PAÍSES PRODUCTOS	IMPORTACIONES		EXPORTACIONES	
	Toneladas	Miles ptas.	Toneladas	Miles ptas.
Sección 08				
Capítulo 41				
Partida 41.01	20,5	5.499,2	-	-
Partida 41.04	880,9	357.820,1	-	-
Partida 41.07	23,9	31.860,7	-	-
Total Capítulo 41	925,3	395.180,0	-	-
Capítulo 42				
Partida 42.02	-	-	0,3	498,0
Total Capítulo 42	-	-	0,3	498,0
Total Sección 08	925,3	395.180,0	0,3	498,0
Sección 09				
Capítulo 44				
Partida 44.21	0,6	281,5	-	-
Total Capítulo 44	0,6	281,5	-	-
Total Sección 09	0,6	281,5	-	-
Sección 11				
Capítulo 62				
Partida 62.09	-	-	0,5	1.675,2
Total Capítulo 62	-	-	0,5	1.675,2
Total Sección 11	-	-	0,5	1.675,2
Sección 12				
Capítulo 64				
Partida 64.03	-	-	0,3	605,8
Partida 64.04	-	-	4,4	10.548,2
Partida 64.05	-	-	0,6	1.017,9
Total Capítulo 64	-	-	5,4	12.171,9
Total Sección 12	-	-	5,4	12.171,9
Sección 15				
Capítulo 73				
Partida 73.04	-	-	0,2	618,6
Partida 73.25	2,6	432,3	-	-
Partida 73.26	-	-	0,1	587,8
Total Capítulo 73	2,6	432,3	0,3	1.206,3
Capítulo 76				
Partida 76.04	0,3	215,2	-	-
Partida 76.08	0,1	45,2	-	-
Partida 76.15	-	-	0,3	761,4
Total Capítulo 76	0,5	260,4	0,3	761,4
Capítulo 78				
Partida 78.06	-	-	18,0	1.353,6
Total Capítulo 78	-	-	18,0	1.353,6
Capítulo 83				
Partida 83.11	1,6	5.941,7	-	-
Total Capítulo 83	1,6	5.941,7	-	-
Total Sección 15	4,7	6.634,4	18,6	3.321,3
Sección 16				
Capítulo 84				
Partida 84.04	-	-	170,8	25.008,5
Partida 84.13	0,4	3.207,4	-	-
Partida 84.17	0,8	281,5	-	-
Partida 84.24	-	12,1	-	-
Partida 84.25	0,3	61,9	-	-
Partida 84.27	2,0	130,8	-	-
Partida 84.51	0,2	217,1	-	-
Partida 84.52	-	901,9	-	-
Partida 84.55	1,5	220,2	-	-
Partida 84.61	0,6	60,3	-	-
Partida 84.62	10,3	1.929,7	-	-
Partida 84.66	1,8	561,2	-	-
Partida 84.80	3,2	529,9	-	-
Total Capítulo 84	21,2	8.114,0	170,8	25.008,5
Capítulo 85				
Partida 85.08	-	12,1	-	-
Partida 85.15	3,5	291,8	-	-
Partida 85.16	-	-	0,4	943,0
Partida 85.36	-	-	0,1	336,6
Total Capítulo 85	3,5	303,9	0,5	1.279,6
Total Sección 16	24,8	8.417,9	171,3	26.288,0
Sección 18				
Capítulo 90				
Partida 90.27	-	108,2	-	-

AUSTRALIA

II.2.2. COMERCIO EXTERIOR POR PAISES Y PARTIDAS. OCEANÍA. 1994

PAÍSES PRODUCTOS	IMPORTACIONES		EXPORTACIONES	
	Toneladas	Miles ptas.	Toneladas	Miles ptas.
Partida 90.31	-	-	0,1	245,9
Total Capítulo 90	-	108,2	0,1	245,9
Total Sección 18	-	108,2	0,1	245,9
Sección 19				
Capítulo 93				
Partida 93.06	-	-	104,0	8.174,7
Total Capítulo 93	-	-	104,0	8.174,7
Total Sección 19	-	-	104,0	8.174,7
Sección 99				
Capítulo 99				
Partida 99.90	-	93,2	-	-
Total Capítulo 99	-	93,2	-	-
Total Sección 99	-	93,2	-	-
TOTAL AUSTRALIA	14.138,2	770.843,0	3.042,0	632.082,6
PAPUA-NEUEWA GUINEA				
Sección 01				
Capítulo 03				
Partida 03.03	10,3	3.594,5	-	-
Total Capítulo 03	10,3	3.594,5	-	-
Total Sección 01	10,3	3.594,5	-	-
TOTAL PAPUA- NEUEWA GUINEA	10,3	3.594,5	-	-
NUEVA ZELANDA				
Sección 02				
Capítulo 06				
Partida 06.02	-	-	-	163,7
Total Capítulo 06	-	-	-	163,7
Capítulo 07				
Partida 07.10	264,8	17.960,0	-	-
Partida 07.11	-	-	5,3	2.176,3
Total Capítulo 07	264,8	17.960,0	5,3	2.176,3
Capítulo 09				
Partida 09.04	-	-	42,5	13.867,5
Partida 09.09	-	-	1,0	369,5
Partida 09.10	-	-	2,5	1.488,0
Total Capítulo 09	-	-	46,0	15.725,0
Capítulo 12				
Partida 12.11	-	-	1,6	464,0
Total Capítulo 12	-	-	1,6	464,0
Total Sección 02	264,8	17.960,0	52,9	18.529,0
Sección 04				
Capítulo 16				
Partida 16.04	-	-	0,4	694,3
Total Capítulo 16	-	-	0,4	694,3
Capítulo 17				
Partida 17.01	-	-	29,7	2.653,5
Partida 17.04	-	-	22,6	5.556,8
Total Capítulo 17	-	-	52,3	8.210,4
Capítulo 20				
Partida 20.01	-	-	5,0	4.078,9
Partida 20.02	-	-	25,2	1.371,9
Partida 20.05	17,1	1.575,8	34,2	7.416,6
Partida 20.08	-	-	234,2	27.511,2
Total Capítulo 20	17,1	1.575,8	298,6	40.378,6
Total Sección 04	17,1	1.575,8	351,3	49.283,2
Sección 06				
Capítulo 29				
Partida 29.38	-	-	-	371,3
Total Capítulo 29	-	-	-	371,3
Capítulo 32				
Partida 32.03	-	-	0,6	1.553,3
POLINESIA FRANCESA				

PAÍSES PRODUCTOS	IMPORTACIONES		EXPORTACIONES	
	Toneladas	Miles ptas.	Toneladas	Miles ptas.
Total Capítulo 32	-	-	0,6	1.553,3
Total Sección 06	-	-	0,7	1.924,7
Sección 07				
Capítulo 40				
Partida 40.01	-	-	20,0	3.421,7
Total Capítulo 40	-	-	20,0	3.421,7
Total Sección 07	-	-	20,0	3.421,7
Sección 08				
Capítulo 41				
Partida 41.01	18,6	5.428,1	-	-
Partida 41.04	6,2	2.700,2	-	-
Total Capítulo 41	24,8	8.128,2	-	-
Total Sección 08	24,8	8.128,2	-	-
Sección 15				
Capítulo 73				
Partida 73.26	-	-	-	35,0
Total Capítulo 73	-	-	-	35,0
Total Sección 15	-	-	-	35,0
Sección 16				
Capítulo 84				
Partida 84.19	-	49,1	0,3	442,5
Partida 84.31	-	-	-	35,0
Total Capítulo 84	-	49,1	0,3	477,5
Total Sección 16	-	49,1	0,3	477,5
Sección 19				
Capítulo 93				
Partida 93.06	-	-	40,5	3.546,2
Total Capítulo 93	-	-	40,5	3.546,2
Total Sección 19	-	-	40,5	3.546,2
TOTAL NUEVA ZELANDA	306,7	27.713,1	465,7	77.217,2
NUEVA CALEDONIA				
Sección 04				
Capítulo 20				
Partida 20.09	-	-	98,0	8.499,9
Total Capítulo 20	-	-	98,0	8.499,9
Capítulo 22				
Partida 22.04	-	-	267,6	19.601,0
Total Capítulo 22	-	-	267,6	19.601,0
Total Sección 04	-	-	365,6	28.100,9
TOTAL NUEVA CALEDONIA	-	-	365,6	28.100,9
POLINESIA FRANCESA				
Sección 04				
Capítulo 20				
Partida 20.02	-	-	1,0	99,3
Partida 20.09	-	-	19,7	1.531,3
Total Capítulo 20	-	-	20,7	1.630,5
Capítulo 22				
Partida 22.04	-	-	27,8	2.379,6
Total Capítulo 22	-	-	27,8	2.379,6
Total Sección 04	-	-	48,5	4.010,1
TOTAL POLINESIA FRANCESA	-	-	48,5	4.010,1
TOTAL OCEANÍA	14.455,2	802.150,7	3.921,9	741.410,8

II.2.2. COMERCIO EXTERIOR POR PAISES Y PARTIDAS. OCEANÍA. 1994

AVITUALLAMIENTO Y COMBUSTIBLES

PAÍSES PRODUCTOS	IMPORTACIONES		EXPORTACIONES	
	Toneladas	Miles ptas.	Toneladas	Miles ptas.
AVITUALLAMIENTO Y COMBUSTIBLES				
Sección 04				
Capítulo 22				
Partida 22.04	-	-	66,2	3.271,5
Total Capítulo 22	-	-	66,2	3.271,5
Total Sección 04	-	-	66,2	3.271,5
Sección 05				
Capítulo 27				
Partida 27.10	-	-	4,3	825,5
Total Capítulo 27	-	-	4,3	825,5
Total Sección 05	-	-	4,3	825,5
Sección 07				
Capítulo 39				
Partida 39.26	-	-	1,0	245,1
Total Capítulo 39	-	-	1,0	245,1
Total Sección 07	-	-	1,0	245,1
Sección 08				
Capítulo 42				
Partida 42.02	-	-	-	29,1
Total Capítulo 42	-	-	-	29,1
Total Sección 08	-	-	-	29,1
Sección 11				
Capítulo 61				
Partida 61.09	-	-	-	67,6
Partida 61.10	-	-	-	83,8
Total Capítulo 61	-	-	-	151,4
Capítulo 62				
Partida 62.03	-	-	-	202,5
Partida 62.04	-	-	-	18,2
Partida 62.05	-	-	-	119,1
Partida 62.06	-	-	-	6,7
Total Capítulo 62	-	-	-	346,6
Total Sección 11	-	-	-	498,0
Sección 13				
Capítulo 69				
Partida 69.13	-	-	1,9	325,0
Total Capítulo 69	-	-	1,9	325,0
Capítulo 70				
Partida 70.18	-	-	0,2	78,0
Total Capítulo 70	-	-	0,2	78,0
Total Sección 13	-	-	2,1	403,0
Sección 16				
Capítulo 85				
Partida 85.01	-	-	0,1	30,0

PAÍSES NO PRECISADOS

PAÍSES PRODUCTOS	IMPORTACIONES		EXPORTACIONES	
	Toneladas	Miles ptas.	Toneladas	Miles ptas.
Partida 85.04	-	-	-	902,5
Partida 85.35	-	-	-	447,8
Total Capítulo 85	-	-	0,2	1.380,2
Total Sección 16	-	-	0,2	1.380,2
Sección 99				
Capítulo 99				
Partida 99.30	-	-	1,5	462,3
Partida 99.90	-	-	4,4	1.481,8
Total Capítulo 99	-	-	5,9	1.944,2
Total Sección 99	-	-	5,9	1.944,2
TOTAL AVITUALLAMIENTO Y COMBUSTIBLES				
	-	-	79,7	8.596,6
PAÍSES NO PRECISADOS				
Sección 04				
Capítulo 22				
Partida 22.08	0,4	218,9	0,2	176,5
Total Capítulo 22	0,4	218,9	0,2	176,5
Capítulo 24				
Partida 24.02	-	161,3	-	-
Total Capítulo 24	-	161,3	-	-
Total Sección 04	0,4	380,1	0,2	176,5
Sección 06				
Capítulo 32				
Partida 32.12	-	507,2	-	-
Total Capítulo 32	-	507,2	-	-
Total Sección 06	-	507,2	-	-
Sección 12				
Capítulo 64				
Partida 64.03	10,0	7.553,3	-	-
Total Capítulo 64	10,0	7.553,3	-	-
Total Sección 12	10,0	7.553,3	-	-
Sección 99				
Capítulo 99				
Total 99.30	0,2	539,5	-	-
Total Capítulo 99	0,2	539,5	-	-
Total Sección 99	0,2	539,5	-	-
TOTAL PAÍSES NO PRECISADOS				
	10,6	8.980,1	0,2	176,5
TOTAL DIVERSOS				
	10,6	8.980,1	79,8	8.773,1

ANEXOS

NOMENCLATURA DEL ARANCEL INTEGRADO COMUNITARIO (TARIC): detalle a 4 dígitos

SECCIÓN 01

ANIMALES VIVOS Y PRODUCTOS DEL REINO ANIMAL

01 Animales vivos

- 0101 Caballos, asnos, mulos y burdéganos, vivos
- 0102 Animales vivos de la especie bovina
- 0103 Animales vivos de la especie porcina
- 0104 Animales vivos de la especie ovina o caprina
- 0105 Gallos, gallinas, patos, gansos, pavos y pintadas, de las especies domésticas, vivos
- 0106 Los demás animales vivos

02 Carne y despojos comestibles

- 0201 Carne de animales de la especie bovina, fresca o refrigerada
- 0202 Carne de animales de la especie bovina, congelada
- 0203 Carne de animales de la especie porcina, fresca, refrigerada o congelada
- 0204 Carne de animales de la especie ovina o caprina, fresca, refrigerada o congelada
- 0205 Carne de animales de las especies caballar, asnal o mular, fresca refrigerada o congelada
- 0206 Carnes comestibles de animales de las especies bovina, porcina, ovina, caprina, caballar, asnal o mular, frescos, congelados o refrigerados
- 0207 Carne y despojos comestibles de aves de la partida 0105, frescos, refrigerados o congelados
- 0208 Las demás carnes y despojos comestibles, frescos, refrigerados o congelados
- 0209 Tocino sin partes magras y grasa sin fundir de cerdo o de ave, frescos, refrigerados congelados, salados o en salmuera, secos o ahumados
- 0210 Carne y despojos, comestibles, salados o en salmuera, secos o ahumados; harina y polvo comestibles, de carne o de despojos

03 Pescados y crustáceos, moluscos y otros invertebrados acuáticos

- 0301 Peces vivos
- 0302 Pescado fresco o refrigerado, con exclusión de los filetes y demás carnes de pescado de la partida 0304
- 0303 Pescado congelado, con exclusión de los filetes y demás carnes de pescado de la partida 0304
- 0304 Filetes y demás carne de pescado (incluso picada), frescos, refrigerados o congelados
- 0305 Pescado seco, salado o en salmuera; pescado ahumado, incluso cocido antes o durante el ahumado; harina, polvo o pellets de pescado aptos para la alimentación humana

- 0306 Crustáceos, incluso pelados, vivos, frescos, refrigerados, congelados, secos, salados o en salmuera; crustáceos sin pelar cocidos con agua o vapor, incluso refrigerados, congelados, secos, salados o en salmuera; harina, polvo y pellets de crustáceos aptos para la alimentación humana

- 0307 Moluscos, incluso separados de las valvas, vivos, frescos, refrigerados, congelados, secos, salados o en salmuera; invertebrado acuáticos, excepto los crustáceos y moluscos, vivos, frescos, refrigerados, congelados, secos, salados o en salmuera; harina, polvo, y pellets de invertebrados acuáticos, excepto de los crustáceos, aptos para la alimentación humana

04 Leche y productos lácteos; huevos de ave; miel natural; productos comestibles de origen animal no expresados ni comprendidos en otros capítulos

- 0401 Leche y nata, sin concentrar, azucarar ni edulcorar de otro modo
- 0402 Leche y nata concentradas, azucaradas o edulcoradas de otro modo
- 0403 Suero de mantequilla, leche y nata cuajadas, yogur, kéfir y demás leches y natas fermentadas o acidificadas, incluso concentrados, azucarados, edulcorados de otro modo o aromatizados, o con fruta o cacao
- 0404 Lácteosuero, incluso concentrado, azucarado o edulcorado de otro modo; productos constituidos por los componentes naturales de la leche, incluso azucarados o edulcorados de otro modo, no expresados ni comprendidos en otras partidas
- 0405 Mantequilla y demás materias grasas de la leche
- 0406 Quesos y requesón
- 0407 Huevos de ave con cascarón, frescos conservados o cocidos
- 0408 Huevos de ave sin cascarón y yemas de huevo, frescos, secos, cocidos con agua o vapor, moldeados, congelados o conservados de otro modo, incluso azucarados o edulcorados de otro modo
- 0409 Miel natural
- 0410 Productos comestibles de origen animal no expresados ni comprendidos en otras partidas

05 Los demás productos de origen animal no expresados ni comprendidos en otros capítulos

- 0501 Cabello en bruto, incluso lavado o desgrasado; desperdicios de cabello
- 0502 Cerdas de jabalí o de cerdo; pelo de tejón y demás pelos de cepillería; desperdicios de dichas cerdas o pelos

- 0503 Crin y sus desperdicios, incluso en capas con soporte o sin él
- 0504 Tripas, vejigas y estómagos de animales, excepto los de pescado, enteros o en trozos
- 0505 Piel y otras partes de aves, con las plumas o el plumón, plumas y partes de plumas (incluso recortadas) y plumón, en bruto o simplemente limpiados, desinfectados o preparados para su conservación; polvo y desperdicios de plumas o partes de plumas
- 0506 Huesos y núcleos córneos, en bruto, desgrasados, simplemente preparados (pero sin cortar en forma determinada), acidulados o desgelatinados; polvo y desperdicios de estas materias
- 0507 Marfil, concha de tortuga, ballenas de mamíferos marinos (incluidas las barbas), cuernos, astas, cascotes, pezuñas, uñas, garras y picos, en bruto o simplemente preparados, pero sin cortar en forma determinada; polvo y desperdicios de estas materias
- 0508 Coral y materias similares, en bruto o simplemente preparados, pero sin otro trabajo; valvas y caparazones, de moluscos, crustáceos o equinodermos, y jibiones, en bruto o simplemente preparados, pero sin cortar en forma determinada, sus polvos y desperdicios
- 0509 Esponjas naturales de origen animal
- 0510 Ámbar gris, castoreo, algalia y almizcle; cantridas; bilis, incluso desecada; glándulas y demás sustancias de origen animal utilizadas para la preparación de productos farmacéuticos, frescas, refrigeradas, congeladas o conservadas provisionalmente de otra forma
- 0511 Productos de origen animal no expresados ni comprendidos en otras partidas; animales muertos de los capítulos 1 ó 3, impropios para la alimentación humana

SECCIÓN 02: PRODUCTOS DEL REINO VEGETAL

06 Plantas vivas y productos de floricultura

- 0601 Bulbos, cebollas, tubérculos, raíces tuberosas, garras y rizomas, en reposo vegetativo, en vegetación o en flor; plantas (incluidas las plantas jóvenes) y raíces achicoria, excepto las raíces de la partida 1212
- 0602 Las demás plantas vivas (incluidas sus raíces), esquejes, estaquillas e injertos; blanco de setas
- 0603 Flores y capullos, cortados para ramos o adornos, frescos, secos, blanqueados, teñidos, impregnados o preparados de otra forma
- 0604 Follaje, hojas, ramas y demás partes de las plantas, sin flores ni capullos, hierbas, musgos y líquenes, para ramos o adornos, frescos, secos, blanqueados, teñidos, impregnados o preparados de otra forma

07 Legumbres y hortalizas, plantas, raíces y tubérculos alimenticios

- 0701 Patatas frescas o refrigeradas
- 0702 Tomates frescos o refrigerados
- 0703 Cebollas, chalotes, ajos, puerros y demás hortalizas aliáceas, frescos o refrigerados
- 0704 Coles, coliflores, coles rizadas, colinabos y productos comestibles similares del género brassica, frescos o refrigerados
- 0705 Lechugas (*lactuca sativa*) y achicorias (comprendidas la escarola y la endibia)(*cichorium spp.*) frescas o refrigeradas
- 0706 Zanahorias, nabos, remolachas para ensalada, salsifías, apionabos, rábanos y raíces comestibles similares, frescos o refrigerados
- 0707 Pepinos y pepinillos, frescos o refrigerados
- 0708 Legumbres, incluso desvainadas, frescas o refrigeradas
- 0709 Las demás hortalizas frescas o refrigeradas
- 0710 Legumbres y hortalizas, incluso cocidas con agua o vapor, congeladas
- 0711 Legumbres y hortalizas conservadas provisionalmente (por ejemplo, con gas sulfuroso o con agua salada, sulfurosa o adicionada de otras sustancias para dicha

conservación), pero todavía impropias para la alimentación

- 0712 Legumbres y hortalizas, secas, incluso en trozos o en rodajas o bien trituradas o pulverizadas, pero sin otra preparación

- 0713 Legumbres secas desvainadas, incluso mondadas o partidas

- 0714 Raíces de mandioca, arrurruz, salep, aguaturmas (patacas), batatas (boniatos) y raíces y tubérculos similares, ricos en fécula o en insulina, frescos o secos, incluso troceados o en pellets; médula de sagú

08 Frutos comestibles; cortezas de agrios o de melones

- 0801 Cocos, nueces del Brasil y nueces de cajuil (de anacardos o de marañones), frescos o secos, incluso sin cáscara o mondados

- 0802 Los demás frutos de cáscara frescos o secos, incluso sin cáscara o mondados

- 0803 Bananas o plátanos, frescos o secos

- 0804 Dátiles, hijos, piñas (ananás), aguacates, guayabas, mangos y mangostanes, frescos o secos

- 0805 Agrios frescos o secos

- 0806 Uvas y pasas

- 0807 Melones, sandías y papayas, frescos

- 0808 Manzanas, peras y membrillos, frescos

- 0809 Albaricoques, cerezas, melocotones (incluidos los griñones y nectarinas), ciruelas y endrinas, frescos

- 0810 Los demás frutos frescos

- 0811 Frutos sin cocer o cocidos con agua o vapor, congelados, incluso azucarados o edulcorados de otro modo

- 0812 Frutos conservados provisionalmente (por ejemplo, con gas sulfuroso o con agua salada o sulfurosa o adicionada de otras sustancias para dicha conservación), pero todavía impropios para la alimentación

- 0813 Frutos secos, excepto los de las partidas 0801 a 0806; mezclas de frutos secos o de frutos de cáscara de este capítulo

- 0814 Cortezas de agrios, de melones y de sandías, frescas, congeladas, presentadas en agua salada o sulfurosa o adicionada de otras sustancias para la conservación provisional o bien secas

09 Café, te, yerba mate y especias

- 0901 Café, incluso tostado o descafeinado; cáscara y cascarilla de café; sucedáneos del café que contengan café en cualquier proporción

- 0902 Té, incluso aromatizado

- 0903 Yerba mate

- 0904 Pimiento del género piper; pimientos de los géneros capsicum o pimienta, secos, triturados o pulverizados (pimentón)

- 0905 Vainilla

- 0906 Canela y flores del canelero

- 0907 Clavo (frutos, clavillos y pedúnculos)

- 0908 Nuez moscada, macis, amomos y cardamomos

- 0909 Semillas de anís, badiana, hinojo, cilantro, comino, alcaravea; bayas de enebro

- 0910 Jengibre, azafrán, cúrcuma, tomillo, hojas del laurel, curry y demás especias

10 Cereales

- 1001 Trigo y morcajo o tranquillón

- 1002 Centeno

- 1003 Cebada

- 1004 Avena

- 1005 Maíz

- 1006 Arroz

- 1007 Sorgo para grano

- 1008 Alforfón, mijo y alpiste; los demás cereales

11 Productos de molinería; malta; almidón y fécula; inulina; gluten de trigo

- 1101 Harina de trigo y de morcajo o tranquillón

- 1102 Harina de cereales, excepto de trigo o de morcajo o tranquilón
- 1103 Grañones, sémola y pellets, de cereales
- 1104 Granos de cereales trabajados de otra forma (por ejemplo, mondados, aplastados, en copos, perlados, troceados o triturados), con excepción del arroz de la partida 1006; germen de cereales entero, aplastado, en copos o molido
- 1105 Harina, sémola, copos, gránulos y pellets de patata
- 1106 Harina y sémola de las legumbres secas de la partida 0713, de sagú o de las raíces o tubérculos de la partida 0714; harina, sémola y polvo de los productos del capítulo 8
- 1107 Malta, incluso tostada
- 1108 Almidón y fécula; inulina
- 1109 Gluten de trigo, incluso seco
- 12 Semillas y productos oleaginosos; semillas y frutos diversos; plantas industriales o medicinales; paja y forrajes**
- 1201 Habas de soja, incluso quebrantadas
- 1202 Cacahuets crudos, incluso sin cáscara o quebrantados
- 1203 Copra
- 1204 Semilla de lino, incluso quebrantada
- 1205 Semilla de nabo o colza, incluso quebrantada
- 1206 Semilla de girasol, incluso quebrantada
- 1207 Las demás semillas y frutos oleaginosos, incluso quebrantados
- 1208 Harina de semillas o de frutos oleaginosos, excepto la harina de mostaza
- 1209 Semillas, frutos, esporas, para siembra
- 1210 Conos de lúpulo frescos o secos, incluso quebrantados, molidos o en pellets; lupulino
- 1211 Plantas, partes de plantas, semillas y frutos de las especies utilizadas principalmente en perfumería, en medicina o como insecticidas, parasiticidas o similares, frescos o secos, incluso cortados, quebrantados o pulverizados
- 1212 Algarrobas, algas, remolacha azucarera y caña de azúcar, frescas o secas, incluso pulverizadas; huesos y almendras de frutas y demás productos vegetales (incluidas las raíces de achicoria sin tostar de la variedad *cichorium intybus sativum*) empleados principalmente en la alimentación humana, no expresados ni comprendidos en otras partidas
- 1213 Paja y cascabillo de cereales, en bruto, incluso picados, molidos, prensados o en pellets
- 1214 Nabos forrajeros, remolachas forrajeras, heno, alfalfa, trébol, esparceta, coles forrajeras, altramuces, vezas y productos forrajeros similares, incluso en pellets
- 13 Gomas, resinas y demás jugos y extractos vegetales**
- 1301 Goma laca; goma, resinas, gomorresinas y bálsamos, naturales
- 1302 Jugos y extractos vegetales; materias pécticas, pectinatos y pectatos; agar-agar y demás mucilagos y espesativos derivados de los vegetales, incluso modificados
- 14 Materias trenzables y demás productos de origen vegetal, no expresados ni comprendidos en otros capítulos**
- 1401 Materias vegetales de las especies utilizadas principalmente en cestería o espartería (por ejemplo, bambú, rotem, caña, junco, mimbre, rafia, paja de cereales, limpia, blanqueada o teñida, y corteza de tilo)
- 1402 Materias vegetales de las especies utilizadas principalmente para relleno (por ejemplo, miraguano, crin vegetal o crin marina), incluso en capas o con soporte de otras materias
- 1403 Materias vegetales de las especies utilizadas principalmente en la fabricación de escobas, cepillos o brochas (por ejemplo, sorgo, piasava, grama o ixtle (tampico)), incluso en torcidas o en haces
- 1404 Productos vegetales no expresados ni comprendidos en otras partidas

**SECCIÓN 03:
GRASAS Y ACEITES ANIMALES O VEGETALES;
PRODUCTOS DE SU DESDOBLAMIENTO; GRASAS
ALIMENTICIAS ELABORADAS; CERAS DE ORIGEN
ANIMAL O VEGETAL**

- 15 Grasas y aceites animales o vegetales; productos de su desdoblamiento; grasas alimenticias elaboradas; ceras de origen animal o vegetal**
- 1501 Mantequilla de cerdo; las demás grasas de cerdo y grasas de ave, fundidas, incluso prensadas o extraídas con disolventes
- 1502 Grasas de animales de las especies bovina, ovina o caprina, en bruto o fundidas, incluso prensadas o extraídas con disolventes
- 1503 Estearina solar, aceite de manteca de cerdo, oleoestearina, oleomargarina, y aceite de sebo, sin emulsionar ni mezclar ni preparar de otra forma
- 1504 Grasas y aceite, de pescado o de mamíferos marinos, y sus fracciones, incluso refinados, pero sin modificar químicamente
- 1505 Grasa de lana y sustancias grasas derivadas, incluida la lanolina
- 1506 Las demás grasas y aceites animales, y sus fracciones, incluso refinados, pero sin modificar químicamente
- 1507 Aceite de soja y sus fracciones, incluso refinado, pero sin modificar químicamente
- 1508 Aceite de cacahuete y sus fracciones, incluso refinado, pero sin modificar químicamente
- 1509 Aceite de oliva y sus fracciones, incluso refinados, pero sin modificar químicamente
- 1510 Los demás aceites obtenidos exclusivamente de la aceituna, y sus fracciones, incluso refinados, pero sin modificar químicamente, y mezclas de estos aceites o fracciones con los aceites o fracciones de la partida 1509
- 1511 Aceite de palma y sus fracciones, incluso refinados, pero sin modificar químicamente
- 1512 Aceites de girasol, de cártamo o de algodón, y sus fracciones, incluso refinados, pero sin modificar químicamente
- 1513 Aceites de coco (copra), de palmiste o de babasu y sus fracciones, incluso refinados, pero sin modificar químicamente
- 1514 Aceites de nabina, de colza o de mostaza, y sus fracciones, incluso refinados, pero sin modificar químicamente
- 1515 Las demás grasas y aceites vegetales fijos (incluido el aceite de jojoba), y sus fracciones, incluso refinados, pero sin modificar químicamente
- 1516 Grasas y aceites, animales o vegetales, y sus fracciones, parcial o totalmente hidrogenados, interesterificados, reesterificados o elaidinizados, incluso refinados, pero sin preparar de otra forma
- 1517 Margarina; mezclas o preparaciones alimenticias de grasas o de aceites, animales o vegetales, o de fracciones de diferentes grasas o aceites de este capítulo, excepto las grasas y aceites alimenticios, y sus fracciones, de la partida 1516
- 1518 Grasas y aceites, animales o vegetales, y sus fracciones, cocidos, oxidados, deshidratados, sulfurados, soplados, polimerizados por calor, en vacío o atmósfera inerte o modificados químicamente de otra forma, con exclusión de los de la partida 1516; mezclas o preparaciones no alimenticias de grasas o de aceites, animales o vegetales, o de fracciones de diferentes grasas o aceites de este capítulo, no expresadas ni comprendidas en otras partidas
- 1519 Ácidos grasos monocarboxílicos industriales; aceites ácidos del refinado; alcoholes grasos industriales
- 1520 Glicerina, incluso pura; aguas y lejías glicerinosas
- 1521 Ceras vegetales (excepto los triglicéridos), cera de abejas o de otros insectos y esperma de ballena y de otros cetáceos, incluso refinadas o coloreadas

1522 Degrás; residuos del tratamiento de las grasas o de las ceras animales o vegetales

**SECCIÓN 04:
PRODUCTOS DE LAS INDUSTRIAS ALIMENTARIAS;
BEBIDAS, LÍQUIDOS ALCOHÓLICOS Y VINAGRE; TABACO
Y SUCEDÁNEOS DEL TABACO ELABORADOS**

16 Preparaciones de carne, de pescado o de crustáceos, de moluscos o de otros invertebrados acuáticos

1601 Embutidos y productos similares, de carne, de despojos o de sangre; preparaciones alimenticias a base de estos productos
1602 Las demás preparaciones y conservas de carne, de despojos o de sangre
1603 Extractos y jugos de carne, de pescado o de crustáceos, de moluscos o de otros invertebrados acuáticos
1604 Preparaciones y conservas de pescado; caviar y sus sucedáneos preparados con huevas de pescado
1605 Crustáceos, moluscos y demás invertebrados acuáticos, preparados o conservados

17 Azúcares y productos de confitería

1701 Azúcar de caña o remolacha y sacarosa químicamente pura, en estado sólido
1702 Los demás azúcares, incluidas la lactosa, la maltosa, la glucosa y la fructosa (levulosa) químicamente puras, en estado sólido; jarabe de azúcar sin aromatizar ni colorear; sucedáneos de la miel, incluso mezclados con miel natural; azúcar y melaza caramelizados
1703 Melaza de la extracción o del refinado del azúcar
1704 Artículos de confitería sin cacao (incluido el chocolate blanco)

18 Cacao y sus preparaciones

1801 Cacao en grano, entero o partido, crudo o tostado
1802 Cáscara, película y demás residuos del cacao
1803 Pasta de cacao, incluso desgrasada
1804 Manteca, grasa y aceite de cacao
1805 Cacao en polvo sin azúcar ni edulcorar de otro modo
1806 Chocolate y demás preparaciones alimenticias que contengan cacao

19 Preparaciones a base cereales, harina, almidón, fécula o leche; productos de pastelería

1901 Extracto de malta; preparaciones alimenticias de harina, sémola, almidón, fécula o extracto de malta, sin polvo de cacao o con el en una proporción inferior al 50% en peso, no expresadas ni comprendidas en otras partidas; preparaciones alimenticias de productos de las partidas 0401 a 0404 sin polvo de cacao o con el en una proporción inferior al 10% en peso, no expresadas ni comprendidas en otras partidas
1902 Pastas alimenticias, incluso cocidas o rellenas (de carne u otras sustancias) o bien preparadas de otra forma, tales como espaguetis, fideos, macarrones, tallarines, lasañas, ñoquis, ravioles o canelones; cuscús, incluso preparado
1903 Tapioca y sus sucedáneos con fécula, en copos, granos perlados, cerniduras o formas similares
1904 Productos a base de cereales obtenidos por insuflado o tostado (por ejemplo, hojuelas, copos de maíz); cereales en granos precocidos o preparados de otra forma, excepto el maíz
1905 Productos de panadería, pastelería o galletería, incluso con cacao; hostias, sellos vacíos del tipo de los usados para medicamentos, obleas, pastas desecadas de harina, almidón o fécula, en hojas y productos similares

20 Preparaciones de legumbres y hortalizas, de frutos o de otras partes de plantas

2001 Legumbres, hortalizas, frutos y demás partes comestibles de plantas, preparados o conservados en vinagre o en ácido acético

2002 Tomates preparados o conservados (excepto en vinagre o en ácido acético)

2003 Setas y trufas, preparadas o conservadas (excepto en vinagre o en ácido acético)

2004 Las demás legumbres u hortalizas, preparadas o conservadas (excepto en vinagre o en ácido acético), congeladas

2005 Las demás legumbres u hortalizas, preparadas o conservadas (excepto en vinagre o en ácido acético), sin congelar

2006 Frutos, cortezas de frutas y demás partes de plantas, confitados con azúcar (almibarados, glaseados o escarchados)

2007 Compotas, jaleas y mermeladas, purés y pastas de frutos, obtenidos por cocción, incluso azucarados o edulcorados de otro modo

2008 Frutos y demás partes comestibles de plantas, preparados o conservados de otra forma, incluso azucarados, edulcorados de otro modo o con alcohol, no expresados ni comprendidos en otras partidas

2009 Jugos de frutas (incluido el mosto de uva) o de legumbre u hortalizas, sin fermentar y sin alcohol, incluso azucarados o edulcorados de otro modo

21 Preparaciones alimenticias diversas

2101 Extractos, esencias y concentrados de café, te o yerba mate y preparaciones a base de estos productos o a base de café, te o yerba mate; achicoria tostada y demás sucedáneos del café tostado y sus extractos, esencias y concentrados

2102 Levaduras (vivas o muertas); los demás microorganismos monocelulares muertos (con exclusión de las vacunas de la partida 3002); levaduras artificiales (polvos para hornear)

2103 Preparaciones para salsas y salsas preparadas; condimentos y sazónadores, compuestos; harina de mostaza y mostaza preparada

2104 Preparaciones para sopas, potajes o caldos; sopas, potajes o caldos, preparados; preparaciones alimenticias compuestas homogeneizadas

2105 Helados y productos similares, incluso con cacao

2106 Preparaciones alimenticias no expresadas ni comprendidas en otras partidas

22 Bebidas, líquidos alcohólicos y vinagre

2201 Agua, incluida el agua mineral natural o artificial y la gasificada, sin azucarar ni edulcorar de otro modo ni aromatizar; hielo y nieve

2202 Agua, incluida el agua mineral y la gasificada, azucarada, edulcorada de otro modo o aromatizada, y las demás bebidas no alcohólicas, con exclusión de los jugos de frutas o de legumbres u hortalizas de la partida 2009

2203 Cerveza de malta

2204 Vino de uvas, incluso encabezado; mosto de uva, excepto el de la partida 2009

2205 Vermú y demás vinos de uvas frescas preparados con plantas o sustancias aromáticas

2206 Las demás bebidas fermentadas (por ejemplo, sidra, perada o aguamiel); mezclas de bebidas fermentadas y bebidas no alcohólicas, no expresadas ni comprendidas en otras partidas

2207 Alcohol etílico sin desnaturalizar con un grado alcohólico volumétrico superior o igual al 80% vol: alcohol etílico y aguardiente desnaturalizados, de cualquier graduación

2208 Alcohol etílico sin desnaturalizar con un grado alcohólico volumétrico inferior al 80% vol; aguardientes, licores y demás bebidas espirituosas; preparaciones alcohólicas compuestas del tipo de las utilizadas para la elaboración de bebidas

2209 Vinagre comestibles y sucedáneos comestibles del vinagre obtenidos con ácido acético

23 Residuos y desperdicios de las industrias alimentarias; alimentos preparados para animales

2301 Harina, polvo y pellets, de carne, de despojos, de pescado o de crustáceos, moluscos o de otros

	invertebrados acuáticos, impropios para la alimentación humana; chicharrones		
2302	Salvados, moyuelos y demás residuos del cernido, de la molienda o de otros tratamientos de los cereales o de las leguminosas, incluso en pellets	2516	Granito, pórfido, basalto, arenisca y demás piedras de talla o de construcción, incluso desbastados o simplemente troceados, por aserrado o de otro modo, en bloques o en placas cuadradas o rectangulares
2303	Residuos de la industria del almidón y residuos similares, pulpa de remolacha, bagazo de caña de azúcar y demás desperdicios de la industria azucarera, heces y desperdicios de cervecería o de destilería, incluso en pellets	2517	Cantos, grava, piedra machacada, de los tipos generalmente utilizados para el hormigonado o para la construcción de carreteras, vías férreas u otros balastos, guijarros y pedernal, incluso tratados térmicamente; macadam de escoria o de desechos industriales similares, incluso con materiales comprendidos en la primera parte de la partida; macadam alquitranado; gránulos, tasquiles y polvo de piedras de las partidas 2515 o 2516, incluso tratados térmicamente
2304	Tortas y demás residuos sólidos de la extracción del aceite de soja, incluso molidos o en pellets	2518	Dolomita, incluso sinterizada o calcinada; dolomita desbastada o simplemente troceada, por aserrado o de otro modo, en bloques o en placas cuadradas o rectangulares; aglomerados de dolomita
2305	Tortas y demás residuos sólidos de la extracción del aceite de cacahuete, incluso molidos o en pellets	2519	Carbonato de magnesio natural (magnesita); magnesia electrofundida; magnesia calcinada a muerte (sinterizada), incluso con pequeñas cantidades de otros óxidos añadidos antes de la sinterización; óxido de magnesio, incluso puro
2306	Tortas y demás residuos sólidos de la extracción de grasas o aceites vegetales, incluso molidos o en pellets, excepto los de las partidas 2304 o 2305	2520	Yeso natural; anhidrita; yesos calcinados, incluso coloreados o con pequeñas cantidades de aceleradores o retardadores
2307	Lías o heces de vino; tártaro bruto	2521	Castinas; piedras para la fabricación de cal o de cemento
2308	Materias vegetales, desperdicios, residuos y subproductos vegetales, incluso en pellets, del tipo de los utilizados para la alimentación de los animales, no expresados ni comprendidos en otras partidas	2522	Cal viva, cal apagada y cal hidráulica, con exclusión del óxido y del hidrógeno de calcio de la partida 2825
2309	Preparaciones del tipo de las utilizadas para la alimentación de los animales	2523	Cementos hidráulicos (incluidos los cementos sin pulverizar o clinker), aunque estén coloreados
24	Tabaco y sucedáneos del tabaco elaborados	2524	Amianto (asbesto)
2401	Tabaco en rama o sin elaborar; desperdicios del tabaco	2525	Mica, incluida la mica exfoliada en laminillas irregulares; desperdicios de mica
2402	Cigarros o puros (incluso despuntados), puritos y cigarrillos, de tabaco o de sucedáneos del tabaco	2526	Esteatita natural, incluso desbastada o simplemente troceada, por aserrado o de otro modo, en bloques o en placas cuadradas o rectangulares; talco
2403	Los demás tabacos y sucedáneos del tabaco, elaborados; tabaco homogeneizado o reconstituido; extractos y jugos de tabaco	2527	Criolita natural; quiolita natural
		2528	Boratos naturales y sus concentrados (incluso calcinados), con exclusión de los boratos extraídos de las salmueras naturales; ácido bórico natural con un contenido de H_3BO_3 inferior o igual al 85%, valorado sobre producto seco
		2529	Feldespato; leucita; nefelina y nefelina sienita; espato flúor
		2530	Materias minerales no expresadas ni comprendidas en otras partidas
SECCIÓN 05:		26	Minerales, escorias y cenizas
PRODUCTOS MINERALES		2601	Minerales de hierro y sus concentrados, incluidas las piritas de hierros, tostadas (cenizas de piritas)
25	Sal; azufre; tierras y piedras; yesos, cales y cementos	2602	Minerales de manganeso y sus concentrados, incluidos los minerales de hierro manganesíferos con un contenido de manganeso, en peso sobre producto seco, superior o igual al 20% (ceca)
2501	Sal (incluida la de mesa y la desnaturalizada) y cloruro de sodio puro, incluso en disolución acuosa o con antiaglomerantes o agentes que garanticen una buena fluidez; agua de mar	2603	Minerales de cobre y sus concentrados
2502	Piritas de hierro sin tostar	2604	Minerales de níquel y sus concentrados
2503	Azufre de cualquier clase, con exclusión del sublimado, del precipitado y del coloidal	2605	Minerales de cobalto y sus concentrados
2504	Grafito natural	2606	Minerales de aluminio y sus concentrados
2505	Arenas naturales de cualquier clase, incluso coloreadas, con exclusión de las arenas metalíferas del capítulo 26	2607	Minerales de plomo y sus concentrados
2506	Cuarzo (excepto las arenas naturales); cuarcita, incluso desbastada o simplemente troceada por aserrado o de otro modo, en bloques o en placas cuadradas o rectangulares	2608	Minerales de cinc y sus concentrados
2507	Caolín y demás arcillas caolínicas, incluso calcinadas	2609	Minerales de estaño y sus concentrados
2508	Las demás arcillas (con exclusión de las arcillas dilatadas de la partida 6806), andalucita, cianita y silimanita, incluso calcinadas; mullita; tierras de chamota o de dinas	2610	Minerales de cromo y sus concentrados
2509	Creta	2611	Minerales de wolframio (tungsteno) y sus concentrados
2510	Fosfatos de calcio naturales, fosfatos aluminocálcicos naturales y cretas fosfatadas	2612	Minerales de uranio o de torio y sus concentrados
2511	Sulfato de bario natural (baritina); carbonato de bario natural (witherita), incluso calcinado, con exclusión del óxido de bario de la partida 2816	2613	Minerales de molibdeno y sus concentrados
2512	Harinas silíceas fósiles (por ejemplo, kieselgur, tripolita o diatomita) y demás tierras silíceas análogas de densidad aparente inferior o igual a 1, incluso calcinadas	2614	Minerales de titanio y sus concentrados
2513	Piedra pómez; esmeril; corindón natural, granate natural y demás abrasivos naturales, incluso tratados térmicamente	2615	Minerales de niobio, de tántalo, de vanadio o de circonio y sus concentrados
2514	Pizarra, incluso desbastada o simplemente troceada, por aserrado o de otro modo, en bloques o en placas cuadradas o rectangulares	2616	Minerales de los metales preciosos y sus concentrados
2515	Mármol, travertinos, ecaussines y demás piedras calizas de talla o de construcción de densidad aparente superior o igual a 2,5 y alabastro, incluso desbastados o	2617	Los demás minerales y sus concentrados
		2618	Escorias granuladas (arena de escorias) de la siderurgia
		2619	Escorias (excepto las granuladas), batiduras y demás desperdicios de la siderurgia

2620	Cenizas y residuos (excepto los de la siderurgia) que contengan metal o compuestos de metales	2811	Los demás ácidos inorgánicos y los demás compuestos oxigenados inorgánicos de los elementos no metálicos
2621	Las demás escorias y cenizas, incluidas las cenizas de algas	2812	Halogenuros y oxihalogenuros de los elementos no metálicos
27	Combustibles minerales, aceites minerales y productos de su destilación; materias bituminosas; ceras minerales	2813	Sulfuros de los elementos no metálicos; trisulfuro de fósforo comercial
2701	Hullas; briquetas, ovoides y combustibles sólidos similares, obtenidos de la hulla	2814	Amoniaco anhidro o en disolución acuosa
2702	Lignitos, incluso aglomerados, con exclusión del azabache	2815	Hidróxido de sodio (sosa cáustica); hidróxido de potasio (potasa cáustica); peróxidos de sodio o de potasio
2703	Turba, incluida la utilizada para cama de animales y la aglomerada	2816	Hidróxido y peróxido de magnesio; óxidos, hidróxidos y peróxidos de estroncio o de bario
2704	Coques y semicoques de hulla, de lignito o de turba, incluso aglomerados; carbón de retorta	2817	Oxido de cinc; peróxido de cinc
2705	Gas de hulla, gas de agua, gas pobre y gases similares, excepto el gas de petróleo y demás hidrocarburos gaseosos	2818	Corindón artificial, aunque no sea químicamente definido; óxido de aluminio; hidróxido de aluminio
2706	Alquitranes de hulla, de lignito o de turba y demás alquitranes minerales, incluidos los deshidratados o descabezados, y los reconstituidos	2819	Óxidos e hidróxidos de cromo
2707	Aceites y demás productos de la destilación de los alquitranes de hulla de alta temperatura; productos análogos en los que los compuestos aromáticos predominen en peso sobre los no aromáticos	2820	Óxidos de manganeso
2708	Brea y coque de brea, de alquitrán de hulla o de otros alquitranes minerales	2821	Óxidos e hidróxidos de hierro; tierras colorantes con un contenido de hierro combinado, expresado en FE_2O_3 , en peso, superior o igual al 70%
2709	Aceites crudos de petróleo o de minerales bituminosos	2822	Óxidos e hidróxidos de cobalto; óxidos de cobalto comerciales
2710	Demás aceites de petróleo o de minerales bituminosos, excepto los aceites crudos; preparaciones no expresadas ni comprendidas en otras partidas, con un contenido de aceites de petróleo o de minerales bituminosos superior o igual al 70% en peso, en las que estos aceites constituyan el elemento base	2823	Óxidos de titanio
2711	Gas de petróleo y demás hidrocarburos gaseosos	2824	Oxido de plomo; minio y minio anaranjado
2712	Vaselina; parafina, cera de petróleo microcristalina, "slace wax", ozoquerita, cera de lignito, cera de turba y demás ceras minerales y productos similares obtenidos por síntesis o por otros procedimientos, incluso coloreados	2825	Hidracina e hidroxilamina y sus sales inorgánicas; las demás bases inorgánicas; los demás óxidos, hidróxidos y peróxidos de metales
2713	Coque de petróleo, betún de petróleo y demás residuos de los aceites de petróleo o de minerales bituminosos	2826	Fluoruros; fluorosilicatos, fluoroaluminatos y demás sales complejas de flúor
2714	Betunes y asfaltos naturales; pizarras y arenas bituminosas; asfaltitas y rocas asfálticas	2827	Cloruros, oxiclорuros e hidroxiclорuros: bromuros y oxibromuros; yoduros y oxiyoduros
2715	Mezclas bituminosas a base de asfalto o de betún naturales, de betún de petróleo, de alquitrán mineral o de brea de alquitrán mineral (por ejemplo, mastiques bituminosos y "cut backs")	2828	Hipocloritos; hipoclorito de calcio comercial; cloritos; hipobromitos
2716	Energía eléctrica	2829	Cloratos y percloratos; bromatos y perbromatos; yodatos y periodatos
		2830	Sulfuros; polisulfuros
		2831	Ditionitos y sulfoxilatos
		2832	Sulfitos; tiosulfatos
		2833	Sulfatos; alumbres; peroxosulfatos (persulfatos)
		2834	Nitritos; nitratos
		2835	Fosfinatos (hipofosfitos), fosfonatos (fosfitos), fosfatos y polifosfatos
		2836	Carbonatos; peroxocarbonatos (percarbonatos); carbonato de amonio comercial que contenga carbamato de amonio
		2837	Cianuros; oxicianuros y cianuros complejos
		2838	Fulminatos, cianatos y tiocianatos
		2839	Silicatos; silicatos comerciales de los metales alcalinos
		2840	Boratos; peroxoboratos (perboratos)
		2841	Sales de los ácidos oxometálicos o peroxometálicos
		2842	Las demás sales de los ácidos o peroxoácidos inorgánicos, con exclusión de los aziduros (azidas)
		2843	Metales preciosos en estado coloidal; compuestos inorgánicos y orgánicos de metales preciosos, aunque no sean de constitución química definida; amalgamas de metales preciosos
		2844	Elementos químicos radiactivos e isótopos radiactivos (incluidos los elementos químicos e isótopos fisionables o fértiles) y sus compuestos; mezclas y residuos que contengan estos productos
		2845	Isótopos, excepto los de la partida 2844; sus compuestos inorgánicos u orgánicos, aunque no sean de constitución química definida
		2846	Compuestos inorgánicos u orgánicos, de los metales de las tierras raras, del itrio, del escandio o de las mezclas de estos metales
		2847	Peróxido e hidrógeno (agua oxigenada), incluso solidificado con urea
		2848	Fosfuros, aunque no sean de constitución química definida, con exclusión de los ferrofosfuros
		2849	Carburos, aunque no sean de constitución química definida
		2850	Hidruros, nitruros, aziduros (azidas), silicuros y boruros, aunque no sean de constitución química definida, excepto los compuestos que consistan igualmente en carburos de la partida 2849
		2851	Los demás compuestos inorgánicos (incluida el agua destilada, de conductibilidad o del mismo grado de

SECCIÓN 06
PRODUCTOS DE LAS INDUSTRIAS QUÍMICAS O DE LAS INDUSTRIAS CONEXAS

28	Productos químicos inorgánicos; compuestos inorgánicos u orgánicos de los metales preciosos, de los elementos radiactivos, de los metales de las tierras raras o de isótopos
2801	Flúor, cloro, bromo y yodo
2802	Azufre sublimado o precipitado; azufre coloidal
2803	Azufre (negros de humo y otras formas de carbono no expresadas ni comprendidas en otras partidas)
2804	Hidrógeno, gases nobles y demás elementos no metálicos
2805	Metales alcalinos o alcalinotérreo; metales de las tierras raras, escandio e itrio, incluso mezclados o aleados entre sí; mercurio
2806	Cloruro de hidrógeno (ácido clorhídrico); ácido clorosulfúrico
2807	Ácido sulfúrico; óleum
2808	Ácido nítrico; ácidos sulfonítricos
2809	Pentaóxido de difósforo; ácido fosfórico y ácidos polifosfóricos
2810	Óxidos de boro; ácidos bóricos

	pureza); aire líquido, aunque se le hayan eliminado los gases nobles; aire comprimido; amalgamas, excepto las de metales preciosos		
29	Productos químicos orgánicos	2937	Hormonas, naturales o reproducidas por síntesis; sus derivados utilizados principalmente como hormonas; los demás esteroides utilizados principalmente como hormonas
2901	Hidrocarburos acíclicos		
2902	Hidrocarburos cíclicos	2938	Heteróxidos, naturales o reproducidos por síntesis, sus sales, éteres, esteroides y demás derivados
2903	Derivados halogenados de los hidrocarburos	2939	Alcaloides vegetales, naturales o reproducidos por síntesis, sus sales, éteres, esteroides y demás derivados
2904	Derivados sulfonados, nitrados o nitrosados de los hidrocarburos, incluso halogenados	2940	Azúcares químicamente puros, con excepción de la sacarosa, lactosa, maltosa, glucosa y fructosa (levulosa); éteres y esteroides de los azúcares y sus sales, excepto los productos de las partidas 2937, 2938 o 2939
2905	Alcoholes acíclicos y sus derivados halogenados, sulfonados, nitrados o nitrosados	2941	Antibióticos
2906	Alcoholes cíclicos y sus derivados halogenados, sulfonados, nitrados o nitrosados	2942	Los demás compuestos orgánicos
2907	Fenoles; fenoles-alcoholes		
2908	Derivados halogenados, sulfonados, nitrados o nitrosados, de los fenoles o de los fenoles-alcoholes		
2909	Éteres, éteres-alcoholes, éteres-fenoles, éteres-alcoholes-fenoles, peróxidos de alcoholes, peróxidos de éteres, peróxidos de cetonas (aunque no sean de constitución química definida), y sus derivados halogenados, sulfonados, nitrados o nitrosados	30	Productos farmacéuticos
2910	Epófidios, epoxialcoholes, epoxifenoles y epoxiéteres, con tres átomos en el ciclo, y sus derivados halogenados, sulfonados, nitrados o nitrosados	3001	Glándulas y demás órganos para usos opoterápicos, desecados, incluso pulverizados; extractos de glándulas o de otros órganos o sus secreciones, para usos opoterápicos; heparina y sus sales: las demás sustancias humanas o animales preparadas para usos terapéutico o profilácticos, no expresadas ni comprendidas en otras partidas
2911	Acetoles y semiacetoles, incluso con otras funciones oxigenadas, y sus derivados halogenados, sulfonados, nitrados o nitrosados	3002	Sangre humana; sangre animal preparada para usos terapéutico, profilácticos o de diagnóstico; sueros específicos de animales o de personas inmunizados y demás componentes de la sangre; vacunas, toxinas, cultivos de microorganismos (con exclusión de las levaduras) y productos similares
2912	Aldehídos, incluso con otras funciones oxigenadas; polímeros cíclicos de los aldehídos; paraformaldehído	3003	Medicamentos (con exclusión de los productos de las partidas 3002,3005 o 3006) constituidos por productos mezclados entre si preparados para usos terapéutico o profilácticos, sin dosificar ni acondicionar para la venta al por menor
2913	Derivados halogenados, sulfonados, nitrados o nitrosados de los productos de la partida 2912	3004	Medicamentos (con exclusión de los productos de las partidas 3002, 3005 o 3006) constituidos por productos mezclados o sin mezclar, preparados para usos terapéutico o profilácticos, dosificados o acondicionados para la venta al por menor
2914	Cetonas y quinonas, incluso con otras funciones oxigenadas, y sus derivados halogenados, sulfonados, nitrados o nitrosados	3005	Guatas, gasas, vendas y artículos análogos (por ejemplo, apósitos, esparadrapos, sinapismos), impregnados o recubiertos de sustancias farmacéuticas o acondicionados para la venta al por menor con fines médicos, quirúrgicos, odontológicos o veterinarios
2915	Ácidos monocarboxílicos acíclicos saturados y sus anhídridos, halogenuros, peróxidos y peroxiácidos; sus derivados halogenados, sulfonados, nitrados o nitrosados	3006	Preparaciones y artículos farmacéuticos a que se refiere la nota 3 del capítulo
2916	Ácidos monocarboxílicos acíclicos no saturados y ácidos monocarboxílicos cíclicos, sus anhídridos, halogenuros, peróxidos y peroxiácidos; sus derivados halogenados, sulfonados, nitrados o nitrosados	31	Abonos
2917	Ácidos policarboxílicos, sus anhídridos, halogenuros, peróxidos, y peroxiácidos; sus derivados halogenados, sulfonados, nitrados o nitrosados	3101	Abonos de origen animal o vegetal, incluso mezclados entre si o tratados químicamente; abonos procedentes de la mezcla o del tratamiento químico de productos de origen animal o vegetal
2918	Ácidos carboxílicos con funciones oxigenadas suplementarias y sus anhídridos, halogenuros, peróxidos y peroxiácidos; sus derivados halogenados, sulfonados, nitrados o nitrosados	3102	Abonos minerales o químicos nitrogenados
2919	Ésteres fosfóricos y sus sales, incluidos los lactofosfatos; sus derivados halogenados, sulfonados, nitrados o nitrosados	3103	Abonos minerales o químicos fosfatados
2920	Ésteres de los demás ácidos inorgánicos (con exclusión de halogenuros de hidrógeno) y sus sales; sus derivados halogenados, sulfonados, nitrados o sulfonados	3104	Abonos minerales o químicos potásicos
2921	Compuestos con función amina	3105	Abonos minerales o químicos, con dos o tres de los elementos fertilizantes: nitrógeno, fósforo y potasio; los demás abonos; productos de este capítulo en tabletas o formas similares o en envases de un peso bruto inferior o igual a 10 Kg.
2922	Compuestos aminados con funciones oxigenadas	32	Extractos curtientes o tintóreos; taninos y sus derivados; pigmentos y demás materias colorantes; pinturas y barnices; mastiques; tintas
2923	Sales e hidróxidos de amonio cuaternario; lecitinas y otros fosfoaminolípidos	3201	Extractos curtientes de origen vegetal; taninos y sus sales, éteres, esteroides y demás derivados
2924	Compuestos con función carboxiamida; compuestos con función amida del ácido carbónico	3202	Productos curtientes orgánicos sintéticos; productos curtientes inorgánicos; preparaciones curtientes, incluso con productos curtientes naturales; preparaciones enzimáticas para precurtido
2925	Compuestos con función carboxiamida(incluida la sacarina y sus sales) o con función imina	3203	Materias colorantes de origen vegetal o animal (incluidos los extractos tintóreos, con exclusión de los negros de origen animal), aunque sean de constitución química
2926	Compuestos con función nitrilo		
2927	Compuestos diazoicos, azoicos o azoxi		
2928	Derivados orgánicos de la hidrazina o de la hidroxilamina		
2929	Compuestos con otras funciones nitrogenadas		
2930	Tiocompuestos orgánicos		
2931	Los demás compuestos órgano-inorgánicos		
2932	Compuestos heterocíclicos con heteroátomo(s) de oxígeno exclusivamente		
2933	Compuestos heterocíclicos con heteroátomo(s) de nitrógeno exclusivamente; ácidos nucleicos y sus sales		
2934	Los demás compuestos heterocíclicos		
2935	Sulfonamidas		
2936	Provitaminas y vitaminas, naturales o reproducidas por síntesis (incluidos los concentrados naturales) y sus		

	definida; preparaciones a que se refiere la nota 3 de este capítulo a base de materias de origen vegetal o animal		desodorantes de locales, incluso sin perfumar, aunque tengan propiedades desinfectantes
3204	Materias colorantes orgánicas sintéticas, aunque sean de constitución química definida; preparaciones a que se refiere la nota 3 de este capítulo a base de materias colorantes orgánicas sintéticas; productos orgánicos sintéticos del tipo de los utilizados para el avivado fluorescente o como luminóforos, aunque sean de constitución química definida		
3205	Lacas colorantes; preparaciones a que se refiere la nota 3 de este capítulo a base de lacas colorantes		
3206	Las demás materias colorantes; preparaciones a que se refiere la nota 3 de este capítulo, excepto las de las partidas 3203, 3204 o 3205; productos inorgánicos del tipo de los utilizados como luminóforos, aunque sean de constitución química definida		
3207	Pigmentos, opacificantes y colores preparados, composiciones vitrificables, engobes, lustres líquidos y preparaciones similares del tipo de los utilizados en cerámica, esmaltado o en la industria del vidrio; frita de vidrio y demás vidrios, en polvo, gránulos, laminillas o escamas		
3208	Pinturas y barnices a base de polímeros sintéticos o naturales modificados, dispersos o disueltos en un medio no acuoso; disoluciones definidas en la nota 4 del capítulo		
3209	Pinturas y barnices a base de polímeros sintéticos o naturales modificados, dispersos o disueltos en un medio acuoso		
3210	Las demás pinturas y barnices; pigmentos al agua preparados del tipo de los utilizados para el acabado del cuero		
3211	Secativos preparados		
3212	Pigmentos (incluidos el polvo y las laminillas metálicas) dispersos en medios no acuosos, líquidos o en pasta, de los tipos utilizados para la fabricación de pinturas; hojas para el marcado a fuego; tintes y demás materias colorantes en formas o envases para la venta al por menor		
3213	Colores para la pintura artística, la enseñanza, la pintura de letreros, para matizar o para entretenimiento y colores similares, en pastillas, tubos, botes, frascos, cubiletes y demás envases o presentaciones similares		
3214	Masilla, cementos de resina y otros mastiques; plastes de relleno utilizados en pintura; plastes no refractarios de los tipos utilizados en albañilería		
3215	Tintas de imprenta, tintas para escribir o dibujar y demás tintas, incluso concentradas o sólidas		
33	Aceites esenciales y resinoides; preparaciones de perfumería, de tocador o de cosmética		
3301	Aceites esenciales (desterpenados o no), incluidos los concretos o absolutos; resinoides; disoluciones concentradas de aceites esenciales en grasas, aceites fijos, ceras o materias análogas, obtenidas por enflorado o maceración; subproductos terfénicos residuales de la desterpenación de los aceites esenciales; destilados acuosos aromáticos y disoluciones acuosas de aceites esenciales		
3302	Mezclas de sustancias odoríferas y mezclas (incluidas las disoluciones alcohólicas) a base de una o varias de estas sustancias, del tipo de las utilizadas como materias básicas para la industria		
3303	Perfumes y aguas de tocador		
3304	Preparaciones de belleza, de maquillaje y para el cuidado de la piel, excepto los medicamentos, incluidas las preparaciones antisolares y bronceadoras; preparaciones para manicuras o pedicuros		
3305	Preparaciones capilares		
3306	Preparaciones para la higiene bucal o dental, incluidos los polvos y cremas para la adherencia de las dentaduras		
3307	Preparaciones para afeitado o para antes o después del afeitado, desodorantes corporales, preparaciones para el baño, depilatorios y demás preparaciones de perfumería, de tocador o de cosmética, no expresadas ni comprendidas en otras partidas; preparaciones		
34	Jabones, agentes de superficie orgánicos, preparaciones para lavar, preparaciones lubricantes, ceras artificiales, ceras preparadas, productos de limpieza, velas y artículos similares, pastas para modelar, ceras para odontología y preparaciones para odontología a base de yeso		
3401	Jabón; preparaciones y productos orgánicos tensoactivos usados como jabón, en barras, panes o trozos, o en piezas troqueladas o moldeadas, aunque contengan jabón; papel, guata, fieltro y tela sin tejer, impregnados, recubiertos o revestidos de jabón o de detergentes		
3402	Agentes de superficie orgánicos (excepto el jabón); preparaciones tensoactivas, preparaciones para lavar (incluidas las preparaciones auxiliares de lavado) y preparaciones de limpieza, aunque contengan jabón, excepto las de la partida 3401		
3403	Preparaciones lubricantes (incluidos los aceites de corte, las preparaciones para aflojar tuercas, las preparaciones antiherrumbre o anticorrosión y las preparaciones para el desmoldeo, a base de lubricantes) y preparaciones del tipo de las utilizadas para el ensimado de materias textiles o el aceitado o engrasado de cueros, pieles, peletería u otras materias, con exclusión de las que contengan como componente básico el 70% o más, en peso, de aceites de petróleo o de minerales bituminosos		
3404	Ceras artificiales y ceras preparadas		
3405	Betunes y cremas para el calzado, encáusticos, abrillantadores para carrocerías, vidrio o metal, pastas y polvos para fregar y preparaciones similares (incluso el papel, guata, fieltro, tela sin tejer, plástico o caucho celulares, impregnados, revestidos o recubiertos de estas preparaciones), con exclusión de las ceras de la partida 3404		
3406	Velas, cirios y artículos similares		
3407	Pastas para modelar, incluidas las presentadas para entretenimiento de los niños; preparaciones llamadas ceras para odontología presentadas en surtidos, en envases para la venta al por menor o en plaquitas, herraduras, barritas o formas similares; las demás preparaciones para odontología a base de yeso		
35	Materias albuminoidéas; productos a base de almidón o de fécula modificados; colas; enzimas		
3501	Caseína, caseinatos y demás derivados de la caseína; colas de caseína		
3502	Albúminas (incluidos los concentrados de varias proteínas de lactosuero, con un contenido de proteínas de lactosuero superior al 80% en peso, calculado sobre materia seca), albuminatos y demás derivados de las albúminas		
3503	Gelatinas (aunque se presenten en hojas cuadradas o rectangulares, incluso trabajadas en la superficie o coloreadas) y sus derivados; ictiocola; las demás colas de origen animal, con exclusión de las colas de caseína de la partida 3501		
3504	Peptonas y sus derivados; las demás materias proteicas y sus derivados, no expresados ni comprendidos en otras partidas; polvo de pieles, incluso tratado al cromo		
3505	Dextrina y demás almidones y féculas modificados (por ejemplo, almidones y féculas pregelatinizados o esterificados); colas a base de almidón, de fécula, de dextrina o de otros almidones o féculas modificados		
3506	Colas y demás adhesivos preparados, no expresados ni comprendidos en otras partidas; productos de cualquier clase utilizados como colas o adhesivos, acondicionados para la venta al por menor como tales, de peso neto inferior o igual a 1 Kg.		
3507	Enzimas; preparaciones enzimáticas no expresadas ni comprendidas en otras partidas		
36	Pólvoras y explosivos; artículos de pirotecnia; fósforos (cerillas); aleaciones pirofóricas; materias inflamables		

- 3601 Pólvoras
- 3602 Explosivos preparados, excepto las pólvoras
- 3603 Mechas de seguridad; cordones detonantes; cebos y cápsulas fulminantes; inflamadores; detonadores eléctricos
- 3604 Artículos para fuegos artificiales, cohetes de señales o granifugos y similares, petardos y demás artículos de pirotecnia
- 3605 Fósforos (cerillas), excepto los artículos de pirotecnia de la partida 3604
- 37 Productos fotográficos o cinematográficos**
- 3701 Placas y películas planas, fotográficas, sensibilizadas, sin impresionar, excepto las de papel, cartón o textiles; películas fotográficas planas autorrevelables, sensibilizadas, sin impresionar, incluso en cargadores
- 3702 Películas fotográficas en rollos, sensibilizadas, sin impresionar, excepto las de papel, cartón o textiles; películas fotográficas autorrevelables, en rollos, sensibilizadas, sin impresionar
- 3703 Papel, cartón y textiles, fotográficos, sensibilizados, sin impresionar
- 3704 Placas, películas, papel, cartón y textiles, fotográficos, impresionados pero sin revelar
- 3705 Placas y películas, fotográficas, impresionadas y reveladas, excepto las cinematográficas
- 3706 Películas cinematográficas, impresionadas y reveladas, con registro de sonido o sin el , o con registro de sonido solamente
- 3707 Preparaciones químicas para uso fotográfico, excepto los barnices, colas, adhesivos y preparaciones similares; productos sin mezclar dosificados para usos fotográficos o acondicionados para la venta al por menor para usos fotográficos y listos para su empleo
- 38 Productos diversos de las industrias químicas**
- 3801 Grafito artificial, grafito coloidal o semicoloidal; preparaciones a base de grafito o de otros carbonos, en pasta, bloques, plaquitas u otros semiproductos
- 3802 Carbones activados; materias minerales naturales activadas; negro de origen animal, incluido el negro animal agotado
- 3803 "Tall oil", incluso refinado
- 3804 Lejías residuales de la fabricación de pastas de celulosa, aunque estén concentradas, desazucaradas o tratadas químicamente, incluidos los lingnosulfonatos, pero con exclusión del "tall oil" de la partida 3803
- 3805 Esencia de trementina, de madera de pino, de pasta celulósica al sulfato y demás esencias terpénicas de la destilación o de otros tratamientos de la madera de coníferas; dipenteno en bruto; esencia de pasta celulósica al bisulfito y demás paracimenes en bruto; aceite de pino con alfa-terpineol como componente principal
- 3806 Colonia y ácidos resínicos, y sus derivados; esencia y aceite, de colonia; gomas fundidas
- 3807 Alquitranes de madera; aceites de alquitrán de madera; creosota de madera; metileno (nafta de madera); pez vegetal; pez de cervecería y preparaciones similares a base de colofonia, de ácidos resínicos o de pez vegetal
- 3808 Insecticidas, raticidas, fungicidas, herbicidas, inhibidores de germinación y reguladores del crecimiento de las plantas, desinfectantes y productos similares, presentados en formas o envases para la venta al por menor, o como preparaciones en artículos, tales como cintas, mechas, bujías azufradas y papeles matamoscas
- 3809 Aprestos y productos de acabado, aceleradores de tintura o de fijación de materias colorantes y demás productos y preparaciones (por ejemplo, aprestos preparados y mordientes) del tipo de los utilizados en la industria textil, del papel, del cuero o industrias similares, no expresados ni comprendidos en otras partidas
- 3810 Preparaciones para el decapado de los metales; flujos y demás preparaciones auxiliares para soldar los metales; pastas y polvos para soldar, constituidos por metal y otros productos; preparaciones del tipo de las utilizadas para recubrir o rellenar electrodos o varillas de soldadura
- 3811 Preparaciones antidetonantes, inhibidores de oxidación, aditivos peptizantes, mejoradores de viscosidad, anticorrosivos y demás aditivos preparados para aceites minerales (incluida la gasolina o nafta) o para otros líquidos utilizados para los mismos fines que los aceites minerales
- 3812 Aceleradores de vulcanización preparados; plastificantes compuestos para caucho o para materias plásticas, no expresados ni comprendidos en otras partidas; preparaciones antioxidantes y demás estabilizantes compuestos para caucho o para materias plásticas
- 3813 Preparaciones y cargas para aparatos extintores; granadas y bombas extintoras
- 3814 Disolventes o disolventes orgánicos compuestos, no expresados ni comprendidos en otras partidas; preparaciones para quitar pinturas o barnices
- 3815 Iniciadores y aceleradores, de reacción, y preparaciones catalíticas, no expresados ni comprendidos en otras partidas
- 3816 Cementos, morteros, hormigones y preparaciones similares, refractarios, excepto los productos de la partida 3801
- 3817 Mezclas de alquilbencenos y mezclas de alquilnaftalenos, excepto las de las partidas 2707 o 2902
- 3818 Elementos químicos impurificados para uso en electrónica, en discos, plaquitas o formas análogas; compuestos químicos impurificados para uso en electrónica
- 3819 Líquidos para frenos hidráulico y demás preparaciones líquidas para transmisiones hidráulica, sin aceites de petróleo ni de minerales bituminosos o con menos del 70% en peso de dichos aceites
- 3820 Preparaciones anticongelantes y líquidos preparados para descongelar
- 3821 Medios de cultivo preparados para el desarrollo de microorganismos
- 3822 Reactivos compuestos de diagnóstico o de laboratorio, excepto los de las partidas 3002 o 3006
- 3823 Preparaciones aglutinantes para moldes o para núcleos de fundición; productos químicos y preparaciones de la industria química o de las industrias conexas (incluidas las mezclas de productos naturales) no expresados ni comprendidos en otras partidas; productos residuales de la industria química o de las industrias conexas, no expresados ni comprendidos en otras partidas
- SECCIÓN 07:**
MATERIAS PLÁSTICAS Y MANUFACTURAS DE ESTAS MATERIAS; CAUCHO Y MANUFACTURAS DE CAUCHO
- 39 Materias plásticas y manufacturas de estas materias**
- 3901 Polímeros de etileno en formas primarias
- 3902 Polímeros de propileno o de otras olefinas, en formas primarias
- 3903 Polímeros de estireno en formas primarias
- 3904 Polímeros de cloruro de vinilo o de otras olefinas halogenadas, en formas primarias
- 3905 Polímeros de acetato de vinilo o de otros esteres vinílicos, en formas primarias; los demás polímeros vinílicos en formas primarias
- 3906 Polímeros acrílicos en formas primarias
- 3907 Poliacetales, los demás poliéteres y resinas epoxi, en formas primarias; policarbonatos, resinas alcidicas, poliésteres alílicos y demás poliésteres, en formas primarias
- 3908 Poliámidas en formas primarias
- 3909 Resinas amínicas, resinas fenólicas y poliuretanos, en formas primarias
- 3910 Siliconas en formas primarias
- 3911 Resinas de petróleo, resinas de cumarona-indeno, politerpenos, polisulfuros, polisulfonas y demás productos previstos en la nota 3 de este capítulo, no expresados ni comprendidos en otras partidas, en formas primarias

- 3912 Celulosa y sus derivados químicos, no expresados ni comprendidos en otras partidas, en formas primarias
- 3913 Polímeros naturales (por ejemplo: ácido algínico) y polímeros naturales modificados (por ejemplo: proteínas endurecidas o derivados químicos del caucho natural), no expresados ni comprendidos en otras partidas, en formas primarias
- 3914 Intercambiadores de iones a base de polímeros de las partidas nº 3901 a 3913, en formas primarias
- 3915 Desechos, recortes y desperdicios, de plástico
- 3916 Monofilamentos cuya mayor dimensión del corte transversal sea superior a 1 mm., barras, varillas y perfiles, incluso trabajados en la superficie, pero sin otra labor, de plástico
- 3917 Tubos y accesorios de tubería (por ejemplo: juntas, codos o rácores), de plástico
- 3918 Revestimientos de plástico para suelos, incluso autoadhesivos, en rollos o losetas; revestimientos de plástico para paredes o techos, definidos en la nota 9 de este capítulo
- 3919 Placas, hojas, bandas, cintas, películas y demás formas planas, autoadhesivas, de plástico, incluso en rollos
- 3920 Las demás placas, hojas, películas, bandas y láminas, de plástico no celular, sin reforzar, estratificar ni combinar de forma similar con otras materias, sin soporte
- 3921 Las demás placas, hojas, películas, bandas y láminas, de plástico
- 3922 Bañeras, duchas, lavabos, bidés, inodoros y sus asientos y tapas, cisternas y artículos sanitarios o higiénicos similares, de plástico
- 3923 Artículos para el transporte o envasado, de plástico; tapones, tapas, cápsulas y demás dispositivos de cierre, de plástico
- 3924 Vajilla y demás artículos de uso doméstico y artículos de higiene o de tocador, de plástico
- 3925 Artículos para la construcción, de plástico, no expresados ni comprendidos en otras partidas
- 3926 Las demás manufacturas de plástico y manufacturas de las demás materias de las partidas nº 3901 a 3914
- 40 Caucho y manufacturas de caucho**
- 4001 Caucho natural, balata, gutapercha, guayule, chicle y gomas naturales análogas, en formas primarias o en placas, hojas o bandas
- 4002 Caucho sintético y caucho facticio derivado de los aceites, en formas primarias o en placas, hojas o bandas; mezclas de productos de la partida nº 4001 con los de esta partida, en formas primarias o en placas, hojas o bandas
- 4003 Caucho regenerado en formas primarias o en placas, hojas o bandas
- 4004 Desechos, desperdicios y recortes, de caucho sin endurecer, incluso en polvo o en gránulos
- 4005 Caucho mezclado sin vulcanizar, en formas primarias o en placas, hojas o bandas
- 4006 Las demás formas (por ejemplo: varillas, tubos o perfiles) y artículos (por ejemplo: discos o arandelas) de caucho sin vulcanizar
- 4007 Hilos y cuerdas, de caucho vulcanizado
- 4008 Placas, hojas, bandas, varillas y perfiles, de caucho vulcanizado sin endurecer
- 4009 Tubos de caucho vulcanizado sin endurecer, incluso con sus accesorios (por ejemplo: juntas, codos o rácores)
- 4010 Correas transportadoras o de transmisión, de caucho vulcanizado
- 4011 Neumáticos nuevos de caucho
- 4012 Neumáticos recauchutados o usados, de caucho; bandajes, bandas de rodadura intercambiables para neumáticos y protectores ("flaps"), de caucho
- 4013 Cámaras de caucho
- 4014 Artículos de higiene o de farmacia (incluidas las tetinas), de caucho vulcanizado sin endurecer, incluso con partes de caucho endurecido
- 4015 Prendas, guantes y demás complementos de vestir, para cualquier uso, de caucho vulcanizado sin endurecer

- 4016 Las demás manufacturas de caucho vulcanizado sin endurecer
- 4017 Caucho endurecido (por ejemplo: ebonita) en cualquier forma, incluidos los desechos y desperdicios; manufacturas de caucho endurecido

**SECCIÓN 08:
PIELES, CUEROS, PELETERÍA Y MANUFACTURAS DE ESTAS MATERIAS; ARTÍCULOS DE GUARNICIONERÍA O DE TALABARTERÍA; ARTÍCULOS DE VIAJE, BOLSOS DE MANO Y CONTINENTES SIMILARES; MANUFACTURAS DE TRIPA**

- 41 Pieles (excepto la peletería) y cueros**
- 4101 Cueros y pieles, en bruto, de bovino o de equino (frescos o salados, secos, encalados, piquelados o conservados de otro modo, pero sin curtir, apergaminar ni preparar de otra forma), incluso depilados o divididos
- 4102 Pieles en bruto de ovino (frescas o saladas, secas, encaladas, piqueladas o conservadas de otro modo, pero sin curtir, apergaminar ni preparar de otra forma), incluso depiladas o divididas, excepto las excluidas por la nota 1 c) de este capítulo
- 4103 Los demás cueros y pieles, en bruto (frescos o salados, secos, encalados, piquelados o conservados de otro modo, pero sin curtir, apergaminar ni preparar de otra forma), incluso depilados o divididos, excepto los excluidos por las notas 1b) o 1c) de este capítulo
- 4104 Cueros y pieles, de bovino y de equino, depilados, preparados, excepto los de las partidas nº 4108 ó 4109
- 4105 Pieles depiladas de ovino, preparadas, excepto las de las partidas nº 4108 ó 4109
- 4106 Pieles depiladas de caprino, preparadas, excepto las de las partidas nº 4108 ó 4109
- 4107 Pieles depiladas de los demás animales y pieles de animales sin pelo, preparadas, excepto las de las partidas nº 4108 ó 4109
- 4108 Cueros y pieles agamuzados (incluido el agamuzado combinado al aceite)
- 4109 Cueros y pieles barnizados o revestidos; cueros y pieles metalizados
- 4110 Recortes y demás desperdicios de cuero o de pieles, preparados, o de cuero artificial o regenerado, inutilizables para la fabricación de manufacturas de cuero; aserrín, polvo y harina de cuero
- 4111 Cuero artificial o regenerado a base de cuero o de fibras de cuero, en plancha hojas o bandas, incluso enrolladas
- 42 Manufacturas de cuero; artículos de guarnicionería o de talabartería; artículos de viaje, bolsos de mano y continentes similares; manufacturas de tripa**
- 4201 Artículos de talabartería y guarnicionería para todos los animales (incluidos los tiros, traillas, rodilleras, bozales, sudaderos, alforjas, abrigo para perros y artículos similares), de cualquier materia
- 4202 Baúles, maletas, maletines, incluidos los de aseo y portadocumentos, carteras de mano, cartapacios, fundas y estuches para gafas, gemelos, aparatos fotográficos, cámaras, instrumentos de música o armas, y continentes similares; sacos de viaje, bolsas de aseo, mochilas, bolsos de mano, bolsas para la compra, billeteras, portamonedas, portamapas, petas, pitilleras y bolsas para tabaco, estuches para herramientas, bolsas para artículos de deporte, estuches para frascos o para polveras, estuches para joyas orfebrería y continentes similares, de cuero natural, artificial o regenerado, de hojas de plástico, materias textiles, fibra vulcanizada o cartón, o recubiertos totalmente o en su mayor parte con estas materias o papel
- 4203 Prendas y complementos de vestir, de cuero natural o de cuero artificial o regenerado
- 4204 Artículos para usos técnicos de cuero natural o de cuero artificial o regenerado
- 4205 Las demás manufacturas de cuero natural o de cuero artificial o regenerado
- 4206 Manufacturas de tripa, de vejigas o de tendones

- 43 Peletería y confecciones de peletería; peletería artificial o facticia**
- 4301 Peletería en bruto (incluidas las cabezas, colas, patas y trozos utilizables en peletería), excepto las pieles en bruto de las partidas nº 4101, 4102 ó 4103
- 4302 Peletería curtida o adobada (incluidas las cabezas, colas, patas y trozos, desechos y recortes), incluso ensamblada (sin otras materias), excepto la de la partida nº 4303
- 4303 Prendas, complementos de vestir y demás artículos de peletería
- 4304 Peletería artificial o facticia y artículos de peletería artificial o facticia

SECCIÓN 09:

MADERA, CARBÓN VEGETAL Y MANUFACTURAS DE MADERA; CORCHO Y MANUFACTURAS DE CORCHO; MANUFACTURAS DE ESPARTERÍA O DE CESTERÍA

- 44 Madera, carbón vegetal y manufacturas de madera**
- 4401 Leña; madera en plaquitas o partículas; aserrín, desperdicios y desechos de madera, incluso aglomerados en bolas, briquetas, leños o formas similares
- 4402 Carbón vegetal (incluido el de cáscaras o de huesos de frutas), aunque este aglomerado
- 4403 Madera en bruto, incluso descortezada, desalburada o escuadrada
- 4404 Flejes de madera; rodrigones hendidos; estacas y estaquillas de madera; apuntadas, sin aserrar longitudinalmente; madera simplemente desbastada o redondeada, pero sin tornear, curvar ni trabajar de otro modo, para bastones, paraguas, mangos de herramientas o similares; madera en tablillas, láminas, cintas o similares
- 4405 Lana (viruta) de madera; harina de madera
- 4406 Traviesas de madera para vías férreas o similares
- 4407 Madera aserrada o desbastada longitudinalmente, cortada o desenrollada, incluso cepillada, lijada o unida por entalladuras múltiples, de espesor superior a 6 mm.
- 4408 Hojas para chapado y contrachapado (incluso unidas) y demás maderas aserradas longitudinalmente, cortadas o desenrolladas, incluso cepilladas, lijadas o unidas por entalladuras múltiples, de espesor inferior o igual a 6 mm.
- 4409 Madera (incluidas las tablillas y frisos para parques, sin ensamblar) perfilada longitudinalmente (con lengüetas, ranuras, rebajes, acanalados, biselados, con juntas en v, moldurados, redondeados o similares) en una o varias caras o cantos, incluso cepillada, lijada o unida por entalladuras múltiples
- 4410 Tableros de partículas y tableros similares de madera o de otras materias leñosas, incluso aglomerados con resina u otros aglutinantes orgánicos
- 4411 Tableros de fibra de madera u otras materias leñosas, incluso aglomerados con resinas u otros aglutinantes orgánicos
- 4412 Madera contrachapada, madera chapada y madera estratificada similar
- 4413 Madera densificada en bloques, planchas, tablas o perfiles
- 4414 Marcos de madera para cuadros, fotografías, espejos u objetos similares
- 4415 Cajas, cajitas, jaulas, tambores y envases similares, de madera; tambores (carretes) para cables, de madera; paletas, paletas caja y otras plataformas para carga, de madera
- 4416 Barriles, cubas, tinas y demás manufacturas de tonelería y sus partes, de madera, incluidas las duelas
- 4417 Herramientas, monturas y mangos de escobas o de brochas; de madera; hormas, ensanchadores y tensores para el calzado, de madera
- 4418 Obras y piezas de carpintería para construcciones, incluidos los tableros celulares, los tableros para parques, las tejas y la ripia, de madera
- 4419 Artículos de mesa o de cocina, de madera

- 4420 Marquetería y taracea; cofres, cajas y estuches para joyería u orfebrería y manufacturas similares, de madera; estatillas y demás objetos de adorno, de madera; artículos de mobiliario, de madera, no comprendidos en el capítulo 94
- 4421 Las demás manufacturas de madera

45 Corcho y sus manufacturas

- 4501 Corcho natural en bruto o simplemente preparado; desperdicios de corcho; corcho triturado, granulado o pulverizado
- 4502 Corcho natural, descortezado o simplemente escuadrado o en cubos, planchas, hojas o bandas cuadradas o rectangulares (incluidos los esbozos para tapones con aristas vivas)
- 4503 Manufacturas de corcho natural
- 4504 Corcho aglomerado (incluso con aglutinante) y manufacturas de corcho aglomerado

46 Manufacturas de espartería o de cestería

- 4601 Trenzas y artículos similares, de materias trenzables, incluso ensamblados en bandas; materias trenzables, trenzas y artículos similares de materias trenzables, tejidos o paralelizados en forma plana, incluso terminados (por ejemplo: esterillas, esteras y cañizos)
- 4602 Artículos de cestería obtenidos directamente en su forma con materias trenzables o confeccionados con artículos de la partida nº 4601; manufacturas de lupa

SECCIÓN 10:

PASTAS DE MADERA O DE OTRAS MATERIAS FIBROSAS CELULÓSICAS; DESPERDICIOS DE PAPEL O CARTÓN; PAPEL Y SUS APLICACIONES

- 47 Pastas de madera o de otras materias fibrosas celulósicas; desperdicios y desechos de papel o cartón**
- 4701 Pasta mecánica de madera
- 4702 Pasta química de madera para disolver
- 4703 Pasta química de madera a la sosa o al sulfato, excepto la pasta para disolver
- 4704 Pasta química de madera al sulfito, excepto la pasta para disolver
- 4705 Pasta semiquímica de madera
- 4706 Pasta de otras materias fibrosas celulósicas
- 4707 Desperdicios y desechos de papel o cartón
- 48 Papel y cartón; manufacturas de pasta de celulosa, de papel o de cartón**
- 4801 Papel prensa en bobinas o en hojas
- 4802 Papel y cartón, sin estucar ni recubrir, del tipo de los utilizados para escribir, imprimir u otros fines gráficos, y papel y cartón para tarjetas o cintas perforadas, en bobinas o en hojas, excepto el de las partidas nº 4801 ó 4803; papel y cartón hecho a mano (hoja a hoja)
- 4803 Papel del tipo del utilizado para papel higiénico, toallitas de desmaquillar, toallas, servilletas o para papeles similares de uso doméstico, de higiene o de tocador, guata de celulosa y napas de fibra de celulosa, incluso rizados, plisados, gofrados, estampados, perforados, coloreados o decorados en la superficie o impresos, en bobinas de anchura superior a 36 cm. o en hojas cuadradas o rectangulares las que por lo menos un lado exceda de 36 cm. sin plegar
- 4804 Papel y cartón kraft, sin estucar ni recubrir, en bobinas o en hojas, excepto el de las partidas nº 4802 ó 4803
- 4805 Los demás papeles y cartones, sin estucar ni recubrir, en bobinas o en hojas
- 4806 Papel y cartón sulfurizado, papel resistente a las grasas, papel vegetal, papel cristal y demás papeles calandrados transparentes o traslúcidos, en bobinas o en hojas
- 4807 Papel y cartón obtenidos por pegado de hojas planas, sin estucar ni recubrir en la superficie y sin impregnar, incluso reforzado interiormente, en bobinas o en hojas
- 4808 Papel y cartón ondulado (incluso recubierto por encolado), rizado, plisado, gofrado, estampado o

- perforado, en bobinas o en hojas, excepto el de las partidas nº 4803 ó 4818
- 4809 Papel carbón, papel autocopia, y demás papeles para copiar o transferir (incluido el cuche o estucado, recubierto o impregnado, para clisés de multicopista o para planchas offset), incluso impreso, en bobinas de anchura superior a 36 cm., o en hojas cuadradas o rectangulares en las que por lo menos un lado exceda de 36 cm. sin plegar
- 4810 Papel y cartón, estucado por una o las dos caras exclusivamente con caolín u otras sustancias inorgánicas, con aglutinante o sin él, incluso coloreado o decorado en la superficie o impreso, en bobinas o en hojas
- 4811 Papel, cartón, guata de celulosa y napas de fibras de celulosa, estucados, recubiertos, impregnados o revestidos, coloreados o decorados en la superficie o impresos, en bobinas o en hojas, excepto los productos de las partidas nº 4803, 4809, 4810 ó 4818
- 4812 Bloques y placas, filtrantes, de pasta de papel
- 4813 Papel de fumar, incluso cortado al tamaño adecuado, en librillos o en tubos
- 4814 Papel para decorar y revestimientos similares de paredes; papel para vidrieras
- 4815 Cubresuelos con soporte de papel o cartón incluso cortados
- 4816 Papel carbón, papel autocopia y demás papeles para copiar o transferir (excepto los de la partida nº 4809), clisés de multicopista completos y planchas offset, de papel, incluso acondicionados en cajas
- 4817 Sobres, sobres-carta, tarjetas postales sin ilustrar y tarjetas para correspondencia, de papel o cartón; cajas, sobres y presentaciones similares, de papel o cartón, con un surtido de artículos de correspondencia
- 4818 Papel higiénico, pañuelos, toallitas, manteles, servilletas, pañales, compresas y tampones higiénicos, sábanas y artículos similares para uso doméstico, de tocador, higiénico o clínico, prendas y complementos de vestir, de pasta de papel, papel guata de celulosa o napas de fibras de celulosa
- 4819 Cajas, sacos, bolsas, cucuruchos y demás envases de papel, cartón, guata de celulosa o napas de fibras de celulosa; cartonajes de oficina, tienda o similares
- 4820 Libros registro, libros de contabilidad, talonarios (de notas, de pedidos o de recibos), agendas, memorandos, bloques de papel de cartas y artículos similares, cuadernos, carpetas de mesa, clasificadores, encuademaciones (de hojas móviles u otras), carpetas y cubiertas para documentos y demás artículos escolares, de oficina o papelería, incluso los impresos en paquetes o plegados, aunque lleven papel carbón, de papel o cartón; álbumes para muestras o para colecciones y cubiertas para libros, de papel o cartón
- 4821 Etiquetas de todas clases, de papel o cartón, incluso impresas
- 4822 Tambores, bobinas, canillas y soportes similares, de pasta de papel, papel o cartón, incluso perforados o endurecidos
- 4823 Los demás papeles, cartones, guatas de celulosa y napas de fibras de celulosa, cortados a su tamaño; los demás artículos de pasta de papel, de papel, cartón, guata de celulosa o de napas de fibras de celulosa
- 49 Productos editoriales, de la prensa o de otras industrias gráficas; textos manuscritos o mecanografiados y planos**
- 4901 Libros, folletos e impresos similares, incluso en hojas sueltas
- 4902 Diarios y publicaciones periódicas, impresos, incluso ilustrados o con publicidad
- 4903 Álbumes o libros de estampas para niños y cuadernos infantiles para dibujar o colorear
- 4904 Música manuscrita o impresa, incluso con ilustraciones o encuademada
- 4905 Manufacturas cartográficas de todas clases, incluidos los mapas murales, los planos topográficos y las esferas, impresos

- 4906 Planos y dibujos originales hechos a mano, de arquitectura, de ingeniería, industriales, comerciales, topográficos o similares; textos manuscritos; reproducciones fotográficas sobre papel sensibilizado y copias con papel carbón, de los planos, dibujos o textos antes mencionados
- 4907 Sellos de correos, timbres fiscales y análogos, sin obliterar, que tengan o hayan de tener curso legal en el país de destino; papel timbrado; billetes de banco; cheques; títulos de acciones y obligaciones y títulos similares
- 4908 Calcomanías de cualquier clase
- 4909 Tarjetas postales impresas o ilustradas; tarjetas impresas con felicitaciones o comunicaciones personales, incluso con ilustraciones, adornos o aplicaciones, o con sobre
- 4910 Calendarios de cualquier clase impresos, incluidos los tacos de calendario
- 4911 Los demás impresos, incluidas las estampas, grabados y fotografías

SECCIÓN 11: MATERIAS TEXTILES Y SUS MANUFACTURAS

50 Seda

- 5001 Capullos de seda devanables
- 5002 Seda cruda sin torcer
- 5003 Desperdicios de seda (incluidos los capullos de seda no devanables, los desperdicios de hilados y las hilachas)
- 5004 Hilados de seda (excepto los hilados de desperdicios de seda) sin acondicionar para la venta al por menor
- 5005 Hilados de desperdicios de seda sin acondicionar para la venta al por menor
- 5006 Hilados de seda o de desperdicios de seda, acondicionados para la venta al por menor; pelo de mesina (crin de Florencia)
- 5007 Tejidos de seda o de desperdicios de seda

51 Lana y pelo fino u ordinario; hilados y tejidos de crin

- 5101 Lana sin cardar ni peinar
- 5102 Pelo fino u ordinario, sin cardar ni peinar
- 5103 Desperdicios de lana o de pelo fino u ordinario, incluidos los desperdicios de hilados, pero con exclusión de las hilachas
- 5104 Hilachas de lana o de pelo fino u ordinario
- 5105 Lana y pelo fino u ordinario, cardados o peinados (incluida la lana peinada a granel)
- 5106 Hilados de lana cardada sin acondicionar para la venta al por menor
- 5107 Hilados de lana peinada sin acondicionar para la venta al por menor
- 5108 Hilados de pelo fino cardado o peinado sin acondicionar para la venta al por menor
- 5109 Hilados de lana o de pelo fino, acondicionados para la venta al por menor
- 5110 Hilados de pelo ordinario o de crin (incluidos los hilados de crin entorchados), aunque estén acondicionados para la venta al por menor
- 5111 Tejidos de lana cardada o de pelo fino cardado
- 5112 Tejidos de lana peinada o de pelo fino peinado
- 5113 Tejidos de pelo ordinario o de crin

52 Algodón

- 5201 Algodón sin cardar ni peinar
- 5202 Desperdicios de algodón (incluidos los desperdicios de hilados y las hilachas)
- 5203 Algodón cardado o peinado
- 5204 Hilo de coser de algodón, incluso acondicionado para la venta al por menor
- 5205 Hilados de algodón (excepto el hilo de coser) con un contenido de algodón, en peso, superior o igual al 85% , sin acondicionar para la venta al por menor
- 5206 Hilados de algodón (excepto el hilo de coser) con un contenido de algodón, inferior al 85%, en peso, sin acondicionar para la venta al por menor

5207	Hilados de algodón (excepto el hilo de coser) acondicionado para la venta al por menor	55	Fibras sintéticas o artificiales discontinuas
5208	Tejidos de algodón con un contenido de algodón superior o igual al 85% en peso, de gramaje inferior o igual a 200 g/m2	5501	Cables de filamentos sintéticos
5209	Tejidos de algodón con un contenido de algodón superior o igual al 85% en peso, de gramaje superior a 200 g/m2	5502	Cables de filamentos artificiales
5210	Tejidos de algodón mezclado exclusiva o principalmente con fibras sintéticas o artificiales con un contenido de algodón inferior al 85% en peso, de gramaje inferior o igual a 200 g/m2	5503	Fibras sintéticas discontinuas, sin cardar,, peinar ni transformar de otro modo para la hilatura
5211	Tejidos de algodón mezclado exclusiva o principalmente con fibras sintéticas o artificiales, con un contenido de algodón, inferior al 85% en peso, de gramaje superior a 200 g/m2	5504	Fibras artificiales discontinuas, sin cardar, peinar ni transformar de otro modo para la hilatura
5212	Los demás tejidos de algodón	5505	Desperdicios de fibras sintéticas o artificiales (incluidas las borras, los desperdicios de hilados y las hilachas)
53	Las demás fibras textiles vegetales; hilados de papel y tejidos de hilados de papel	5506	Fibras sintéticas discontinuas, cardadas, peinadas o transformadas de otro modo para la hilatura
5301	Lino en bruto o trabajado, pero sin hilar; estopas y desperdicios de lino (incluidos los desperdicios de hilados y las hilachas)	5507	Fibras artificiales discontinuas, cardadas, peinadas o transformadas de otro modo para la hilatura
5302	Cáñamo (cannabis sativa L.) en bruto o trabajado, pero sin hilar; estopas y desperdicios de cáñamo (incluidos los desperdicios de hilados y las hilachas)	5508	Hilo de coser de fibras sintéticas o artificiales, discontinuas, incluso acondicionado para la venta al por menor
5303	Yute y demás fibras textiles del líber (con exclusión del lino, cáñamo y ramio), en bruto o trabajados, pero sin hilar; estopas y desperdicios de estas fibras (incluidos los desperdicios de hilados y las hilachas)	5509	Hilados de fibras sintéticas discontinuas (excepto el hilo de coser), sin acondicionar para la venta al por menor
5304	Sisal y demás fibras textiles del género Agave, en bruto o trabajados, pero sin hilar; estopas y desperdicios de estas fibras (incluidos los desperdicios de hilados y las hilachas)	5510	Hilados de fibras artificiales discontinuas (excepto el hilo de coser), sin acondicionar para la venta al por menor
5305	Coco, abacá (cáñamo de manila o musa textil nee), ramio y demás fibras textiles vegetales no expresadas ni comprendidas en otras partidas, en bruto o trabajadas, pero sin hilar; estopas y desperdicios de estas fibras (incluidos los desperdicios de hilados y las hilachas)	5511	Hilados de fibras sintéticas o artificiales, discontinuas (excepto el hilo de coser), acondicionados para la venta al por menor
5306	Hilados de lino	5512	Tejidos con un contenido de fibras sintéticas discontinuas superior o igual al 85% en peso
5307	Hilados de yute y demás fibras textiles del líber de la partida nº 5303	5513	Tejidos de fibras sintéticas discontinuas con un contenido de estas fibras inferior al 85% en peso, mezcladas exclusiva o principalmente con algodón, de gramaje inferior o igual a 170 g/m2
5308	Hilados de las demás fibras textiles vegetales; hilados de papel	5514	Tejidos de fibras sintéticas discontinuas con un contenido de estas fibras inferior al 85% en peso, mezcladas exclusiva o principalmente con algodón, de gramaje superior a 170 g/m2
5309	Tejidos de lino	5515	Los demás tejidos de fibras sintéticas discontinuas
5310	Tejidos de yute y demás fibras textiles del líber de la partida nº 5303	5516	Tejidos de fibras artificiales discontinuas
5311	Tejidos de las demás fibras textiles vegetales; tejidos de hilados de papel	56	Guata, fieltro y telas sin tejer; hilados especiales; cordeles, cuerdas y cordajes; artículos de cordelería
54	Filamentos sintéticos o artificiales	5601	Guata de materias textiles y artículos de esta guata; fibras textiles de longitud inferior o igual a 5 mm. (tundiznos), nudos y notas de materias textiles
5401	Hilo de coser de filamentos sintéticos o artificiales, incluso acondicionado para la venta al por menor	5602	Fieltro, incluso impregnado, recubierto, revestido o estratificado
5402	Hilados de filamentos sintéticos (excepto el hilo de coser) sin acondicionar para la venta al por menor, incluidos los monofilamentos sintéticos de menos de 67 decitex	5603	Telas sin tejer, incluso impregnadas, recubiertas, revestidas o estratificadas
5403	Hilados de filamentos artificiales (excepto el hilo de coser), sin acondicionar para la venta al por menor, incluidos los monofilamentos artificiales de menos de 67 decitex	5604	Hilos y cuerdas de caucho, recubiertos de textiles; hilados textiles, tiras y formas similares de las partidas 5404 ó 5405, impregnados, recubiertos, revestidos o enfundados con caucho o plástico
5404	Monofilamentos sintéticos de 67 decitex o más y cuya mayor dimensión de la sección transversal no exceda de 1 mm.; tiras y formas similares (por ejemplo: paja artificial) de materias textiles sintéticas, de anchura aparente inferior o igual a 5 mm.	5605	Hilados metálicos e hilados metalizados, incluso entorchados, constituidos por hilados textiles, tiras o formas similares de las partidas nº 5404 ó 5405, combinados con hilos, tiras o polvo, de metal, o bien recubiertos de metal
5405	Monofilamentos artificiales de 67 decitex o más y cuya mayor dimensión de la sección transversal no exceda de 1 mm.; tiras y formas similares (por ejemplo: paja artificial) de materias textiles artificiales, de anchura aparente inferior o igual a 5 mm.	5606	Hilados entorchados, tiras y formas similares de las partidas nº 5404 ó 5405, entorchadas (excepto los de la partida nº 5605 y los hilados de crin entorchados); hilados de chenilla; "hilados de cadeneta"
5406	Hilados de filamentos sintéticos o artificiales (excepto el hilo de coser), acondicionados para la venta al por menor	5607	Cordeles, cuerdas y cordajes, trenzados o no, incluso impregnados, recubiertos, revestidos o enfundados con caucho o plástico
5407	Tejidos de hilados de filamentos sintéticos, incluidos los tejidos fabricados con los productos de la partida nº 5404	5608	Redes de mallas anudadas, en paños o en piezas, fabricadas con cordeles, cuerdas o cordajes; redes confeccionadas para la pesca y demás redes confeccionadas, de materias textiles
5408	Tejidos de hilados de filamentos artificiales, incluidos los fabricados con productos de la partida 5405	5609	Artículos de hilados, tiras o formas similares de las partidas nº 5404 ó 5405, cordeles, cuerdas o cordajes, no expresados ni comprendidos en otras partidas
		57	Alfombras y demás revestimientos para el suelo, de materias textiles
		5701	Alfombras de nudo de materias textiles, incluso confeccionadas
		5702	Alfombras y demás revestimientos para el suelo, de materias textiles tejidas (excepto los de pelo insertado y

los flocados), aunque estén confeccionados, incluidas las alfombras llamadas "kelim", "soumak", "karamanie", y alfombras similares hechas a mano

5703 Alfombras y demás revestimientos para el suelo, de materias textiles, con pelo insertado, incluso confeccionadas

5704 Alfombras y demás revestimientos para el suelo, de fieltro, sin pelo insertado ni flocados, incluso confeccionados

5705 Las demás alfombras y revestimientos para el suelo, de materias textiles, incluso confeccionados

58 Tejidos especiales; superficies textiles con pelo insertado; encajes; tapicería; pasamanería; bordados

5801 Terciopelo y felpa tejidos, y tejidos de chenilla, excepto los artículos de la partida nº 5806

5802 Tejidos con bucles para toallas, excepto los artículos de la partida nº 5806; superficies textiles con pelo insertado, excepto los productos de la partida nº 5703

5803 Tejidos de gasa de vuelta, excepto los artículos de la partida nº 5806

5804 Tul, tul-bobinot y tejidos de mallas anudadas; encajes en piezas, tiras o motivos

5805 Tapicería tejida a mano (gobelinos, plandes, aubusson, beauvais y similares) y tapicería de aguja (por ejemplo: de punto pequeño o de punto de cruz), incluso confeccionadas

5806 Cintas, excepto los artículos de la partida 5807; cintas sin trama, de hilado o fibras paralelizadas y aglutinadas

5807 Etiquetas, escudos y artículos similares, de materias textiles, en pieza, en cintas o recortados, sin bordar

5808 Trenzas en pieza; artículos de pasamanería y ornamentales análogos, en pieza, sin bordar (excepto los de punto); bellotas, madroños, pompones, borlas y artículos similares

5809 Tejidos de hilos de metal y tejidos de hilados metálicos o de hilados textiles metalizados de la partida nº 5605, del tipo de los utilizados para prendas de vestir, mobiliario o usos similares, no expresados ni comprendidos en otras partidas

5810 Bordados en piezas, tiras o motivos

5811 Productos textiles en pieza, constituidos por una o varias capas de materias textiles combinadas con una materia de relleno, acolchados, excepto los bordados de la partida nº 5810

59 Tejidos impregnados, recubiertos, revestidos o estratificados; artículos técnicos de materias textiles

5901 Tejidos recubiertos de cola o materias amiláceas, del tipo de los utilizados para la encuadernación, cartonaje, estuchería o usos similares; telas para calcar o transparentes para dibujar; lienzos preparados para pintar; bucarán y tejidos rígidos similares del tipo de los utilizados en sombrerería

5902 Napas tramadas para neumáticos fabricados con hilados de alta tenacidad de nailon o de otras poliamidas, de poliéster o de rayón viscosa

5903 Tejidos impregnados, recubiertos, revestidos o estratificados con plástico, excepto los de la partida nº 5902

5904 Linóleo, incluso cortado; revestimientos para el suelo formados por un recubrimiento o revestimiento aplicado sobre un soporte textil, incluso cortados

5905 Revestimientos de materias textiles para paredes

5906 Tejidos cauchutados, excepto los de la partida nº 5902

5907 Los demás tejidos impregnados, recubiertos o revestidos; lienzos pintados para decoraciones de teatro, fondos de estudio o usos análogos

5908 Mechas de materias textiles tejidas, trenzadas o de punto, para lámparas, hornillos, mecheros, velas o similares; manguitos de incandescencia y tejidos de punto tubulares utilizados para su fabricación, incluso impregnados

5909 Mangueras para bombas y tubos similares, de materias textiles, incluso con armaduras o accesorios de otras materias

5910 Correas transportadoras o de transmisión, de materias textiles, incluso reforzadas con metal u otras materias

5911 Productos y artículos textiles para usos técnicos citados en la nota 7 de este capítulo

60 Tejidos de punto

6001 Terciopelo, felpa (incluidos los tejidos "de pelo largo") y tejidos con bucles, de punto

6002 Los demás tejidos de punto

61 Prendas y complementos de vestir, de punto

6101 Abrigos, chaquetones, capas, anoraks, cazadoras y artículos similares, de punto, para hombres o niños, con exclusión de los artículos de la partida nº 6103

6102 Abrigos, chaquetones, capas, anoraks, cazadoras y artículos similares, de punto, para mujeres o niñas, con exclusión de los artículos de la partida nº 6104

6103 Trajes o ternos, conjuntos, chaquetas, pantalones, pantalones con peto, calzones y pantalones cortos (excepto los de baño), de punto, para hombres o niños

6104 Trajes sastre, conjuntos, chaquetas, vestidos, faldas-pantalón, pantalones, pantalones con peto, calzones y pantalones cortos (excepto los de baño), de punto, para mujeres o niñas

6105 Camisas de punto para hombres o niños

6106 Camisas, blusas, blusas camiseras y polos, de punto, para mujeres o niñas

6107 Calzoncillos, camisones, pijamas, albornoces, batas y artículos similares, de punto, para hombres o niños

6108 Combinaciones, enaguas, bragas, camisones, pijamas, saltos de cama, albornoces, batas y artículos similares, de punto, para mujeres o niñas

6109 "T-Shirts" y camisetas de punto

6110 Suéteres, jerseys, "pullover", "cardigans", chalecos y artículos similares, incluso con cuello de cisne, de punto

6111 Prendas y complementos de vestir, de punto, para bebé

6112 Prendas de deporte (de entrenamiento), monos y conjuntos de esquí, y trajes y pantalones de baño, de punto

6113 Prendas confeccionadas con tejidos de punto, de las partidas nº 5903, 5906 ó 5907

6114 Las demás prendas de vestir, de punto

6115 Calzas, medias, calcetines y artículos similares, incluso para varices, de punto

6116 Guantes y similares, de punto

6117 Los demás complementos de vestir confeccionados, de punto; partes de prendas o de complementos de vestir, de punto

62 Prendas y complementos de vestir, excepto los de punto

6201 Abrigos, chaquetones, capas, anoraks, cazadoras y artículos similares, para hombre o niños, con exclusión de los artículos de la partida nº 6203

6202 Abrigos, chaquetones, capas, anoraks, cazadoras y artículos similares, para mujeres o niñas, con exclusión de los artículos de la partida nº 6204

6203 Trajes o ternos, conjuntos, chaquetas, pantalones, pantalones con peto, calzones y pantalones cortos (excepto los de baño), para hombres o niños

6204 Trajes sastre, conjuntos, chaquetas, vestidos, faldas, faldas pantalón, pantalones, pantalones con peto, calzones y pantalones cortos (excepto los de baño), para mujeres o niñas

6205 Camisas para hombres o niños

6206 Camisas, blusas y blusas camiseras, para mujeres o niñas

6207 Camisetas, calzoncillos, camisones, pijamas, albornoces, batas y artículos similares, para hombres o niños

6208 Camisetas, combinaciones, enaguas, bragas, camisones, pijamas, saltos de cama, albornoces, batas y artículos similares, para mujeres o niñas

6209 Prendas y complementos de vestir, para bebés

- 6210 Prendas confeccionadas con productos de las partidas nº 5602, 5603, 5903, 5906 ó 5907
- 6211 Prendas de vestir para deporte (de entrenamiento), monos y conjuntos de esquí y trajes y pantalones de baño; las demás prendas de vestir
- 6212 Sostenes, fajas, corsés, tirantes, ligas y artículos similares, y sus partes incluso de punto
- 6213 Pañuelos de bolsillo
- 6214 Chales, pañuelos de cuello, pasamontañas, bufandas, mantillas, velos y artículos similares
- 6215 Corbatas y lazos similares
- 6216 Guantes y similares
- 6217 Los demás complementos de vestir; partes de prendas o de complementos de vestir, excepto las de la partida nº 6212
- 63 Los demás artículos textiles confeccionados; conjuntos o surtidos; prendería y trapos**
- 6301 Mantas
- 6302 Ropa de cama, de mesa, de tocador o de cocina
- 6303 Visillos y cortinas; guardamalletas y doseles
- 6304 Otros artículos de moblaje, con exclusión de los de la partida nº 9404
- 6305 Sacos y talegas, para envasar
- 6306 Toldos de cualquier clase; tiendas, velas para embarcaciones, deslizadores o carros de vela; artículos de acampar
- 6307 Los demás artículos confeccionados, incluidos los patrones para prendas de vestir
- 6308 Surtidos constituidos por piezas de tejido e hilados, incluso con accesorios, para la confección de alfombras, tapicería, manteles o servilletas bordadas o de artículos textiles similares, en envases para la venta al por menor
- 6309 Artículos de prendería
- 6310 Trapos, cordeles, cuerdas y cordajes, de materias textiles, en desperdicios o en artículos de desecho
- 6504 Sombreros y demás tocados, trenzados o fabricados por unión de bandas de cualquier materia, incluso guarnecidos
- 6505 Sombreros y demás tocados, de punto, de encaje, de fieltro o de otros productos textiles en pieza (pero no en bandas), incluso guarnecidos; redecillas y redes para el cabello, de cualquier materia, incluso guarnecidas
- 6506 Los demás sombreros y tocados, incluso guarnecidos
- 6507 Desudadores, forros, fundas, armaduras, viseras y barboquejos, para sombrerería
- 66 Paraguas, sombrillas, quitasoles, bastones, bastones asiento, látigos, fustas y sus partes**
- 6601 Paraguas, sombrillas y quitasoles (incluidos los paraguas-bastón, los quitasoles y toldo y artículos similares)
- 6602 Bastones, bastones asiento, látigos, fustas y artículos similares
- 6603 Partes, guarniciones y accesorios para los artículos de las partidas nº 6601 ó 6602
- 67 Plumas y plumón preparados y artículos de plumas o plumón; flores artificiales; manufacturas de cabello**
- 6701 Pielas y otras partes de aves con las plumas o el plumón; plumas, partes de plumas, plumón y artículos de estas materias, excepto los productos de la partida nº 0505 y los cañones y astiles de plumas, trabajados
- 6702 Flores, follajes y frutos, artificiales y sus partes; artículos confeccionados con flores, follajes o frutos, artificiales
- 6703 Cabello peinado, afinado, blanqueado o preparado de otra forma; lana, pelo y otras materias textiles, preparados para la fabricación de pelucas o de artículos similares
- 6704 Pelucas, barbas, cejas, pestañas, mechones y artículos análogos, de cabello, de pelo o de materias textiles; manufacturas de cabello no expresadas ni comprendidas en otras partidas

SECCIÓN 12:

CALZADO, SOMBRERERÍA, PARAGUAS, QUITASOLES, BASTONES, LÁTIGOS, MUSTAS Y SUS PARTES; PLUMAS PREPARADAS Y ARTÍCULOS DE PLUMAS; FLORES ARTIFICIALES; MANUFACTURAS DE CABELLO

- 64 Calzado, polainas, botines y artículos análogos; partes de estos artículos**
- 6401 Calzado impermeable con piso y parte superior (corte) de caucho o de plástico, cuya parte superior no se haya unido al piso por costura o por medio de remaches, clavos, tornillos, espigas o dispositivos similares, ni se haya formado con diferentes partes unidas de la misma manera
- 6402 Los demás calzados con piso y parte superior (corte) de caucho o de plástico
- 6403 Calzado con piso de caucho, plástico, cuero natural, artificial o regenerado y parte superior (corte) de cuero natural
- 6404 Calzado con piso de caucho, plástico, cuero natural, artificial o regenerado y parte superior (corte) de materias textiles
- 6405 Los demás calzados
- 6406 Partes de calzado incluso las partes superiores (cortes) fijas a palmillas distintas del piso; plantillas, taloneras y artículos similares amovibles; polainas, botines y artículos similares y sus partes
- 65 Artículos de sombrerería y sus partes**
- 6501 Cascos sin forma ni acabado, platos (discos) y bandas (cilindros), aunque estén cortados en el sentido de la altura, de fieltro, para sombreros
- 6502 Cascos para sombreros, trenzados o fabricados por unión de bandas de cualquier material, sin formar, acabar ni guarnecer
- 6503 Sombreros y demás tocados de fieltro fabricados con cascos o platos de la partida nº 6501, incluso guarnecidos

SECCIÓN 13:

MANUFACTURAS DE PIEDRA, YESO, CEMENTO, AMIANTO, MICA O MATERIAS ANÁLOGAS; PRODUCTOS CERÁMICOS; VIDRIO Y MANUFACTURAS DE VIDRIO

- 68 Manufacturas de piedra, yeso, cemento, amianto, mica o materias análogas**
- 6801 Adoquines, encintado y losas para pavimentos, de piedra natural (excepto la pizarra)
- 6802 Piedra de talla o de construcción trabajada (excepto la pizarra) y sus manufacturas (con exclusión de las de la partida nº 6801); cubos, dados y artículos similares, para mosaicos, de piedra natural (incluida la pizarra), aunque estén sobre soporte; gránulos, tasquiles y polvo de piedra natural (incluida la pizarra), coloreados artificialmente
- 6803 Pizarra natural trabajada y manufacturas de pizarra natural o aglomerada
- 6804 Muelas y artículos similares, sin bastidor, para moler, desfibrar, triturar, afilar, pulir, rectifican, cortar o trocear, piedras de afilar o pulir a mano, y sus partes, de piedra natural, de abrasivos naturales o artificiales aglomerados o de cerámica, incluso con partes de otras materias
- 6805 Abrasivos naturales o artificiales en polvo o en gránulos con soporte de productos textiles, papel, cartón u otras materias, incluso recortados, cosidos o unidos de otra forma
- 6806 Lana de escoria, de roca y lanas minerales similares, vermiculita dilatada, arcilla dilatada, espuma de escoria y productos minerales similares dilatados, mezclas y manufacturas de materias minerales para aislamiento térmico o acústico o para la absorción del sonido, con exclusión de las de las partidas nº 6811, 682 o del capítulo 69
- 6807 Manufacturas de asfalto o de productos similares (por ejemplo: pez de petróleo o breá)

- 6808 Paneles, planchas, baldosas, bloques y artículos similares, de fibras vegetales, de paja o de virutas, plaquitas, partículas, aserrín u otros desperdicios de madera, aglomerados con cemento, yeso u otros aglutinantes minerales
- 6809 Manufacturas de yeso o de preparaciones a base de yeso
- 6810 Manufacturas de cemento, de hormigón o de piedra artificial, incluso armadas
- 6811 Manufacturas de amiantocemento, celulosacemento o similares
- 6812 Amianto (asbesto) trabajado en fibras; mezclas a base de amianto o a base de amianto y carbonato de magnesio; manufacturas de estas mezclas o de amianto (por ejemplo: hilados, tejidos, prendas de vestir, sombrerería, calzado o juntas), incluso armadas, excepto las de las partidas nº 6811 ó 6813
- 6813 Guarniciones de fricción (por ejemplo: placas, rollos, bandas, segmentos, discos, arandelas o plaquitas) sin montar, para frenos, embragues o cualquier órgano de frotamiento, a base de amianto (asbesto), de otras sustancias minerales o de celulosa, incluso combinadas con textiles u otras materias
- 6814 Mica trabajada y manufacturas de mica, incluida la mica aglomerada o reconstituida, incluso con soporte de papel, cartón u otras materias
- 6815 Manufacturas de piedra o de otras materias minerales (incluidas las manufacturas de turba), no expresadas ni comprendidas en otras partidas

69 Productos cerámicos

- 6901 Ladrillos, losas, baldosas y otras piezas cerámicas de harinas silíceas fósiles (por ejemplo: kieselguhr, tripolita o diatomita) o de tierras silíceas análogas
- 6902 Ladrillos, losas, baldosas y piezas cerámicas análogas de construcción, refractarios, excepto los de harinas silíceas fósiles o de tierras silíceas análogas
- 6903 Los demás artículos cerámicos refractarios (por ejemplo: retortas, crisoles, muflas y toberas, tapones, soportes, copelas, tubos, fundas o varillas), excepto los de harinas silíceas fósiles o de tierras silíceas análogas
- 6904 Ladrillos de construcción, bovedillas, cubre vigas y artículos similares, de cerámica
- 6905 Tejas, elementos de chimenea, conductos de humo, ornamentos arquitectónicos y otros productos cerámicos de construcción
- 6906 Tubos, canalones y accesorios de tubería, de cerámica
- 6907 Baldosas y losas, de cerámica, para pavimentación o revestimiento, sin barnizar ni esmaltar; cubos, dados y artículos similares, de cerámica, para mosaicos, sin barnizar ni esmaltar, incluso con soporte
- 6908 Baldosas y losas, de cerámica para pavimentación o revestimiento, barnizadas o esmaltadas, cubos, dados y artículos similares, de cerámica, para mosaicos, barnizados o esmaltados, incluso con soporte
- 6909 Aparatos y artículos, de cerámica para usos químicos u otros usos técnicos; abrevaderos, pilas y recipientes similares, de cerámica, para usos rurales; cántaros y recipientes similares de transporte o envasado
- 6910 Fregaderos, lavabos, pedestales de lavabo, bañeras, bidés, inodoros, cisternas, urinarios y aparatos fijos similares, de cerámica, para usos sanitarios
- 6911 Vajillas y demás artículos de uso doméstico, de higiene o de tocador, de porcelana
- 6912 Vajillas y demás artículos de uso doméstico, de higiene o de tocador, de cerámica, excepto de porcelana
- 6913 Estatuillas y demás objetos de adorno, de cerámica
- 6914 Las demás manufacturas de cerámica

70 Vidrio y manufacturas de vidrio

- 7001 Desperdicios y desechos de vidrio; vidrio en masa
- 7002 Vidrio en bolas (excepto las microesferas de la partida nº 7018), barras, varillas o tubos, sin trabajar
- 7003 Vidrio colado en placas, hojas o perfiles, incluso con capa absorbente o reflectante, pero sin trabajar de otro modo

- 7004 Vidrio estirado o soplado, en hojas, incluso con capa absorbente o reflectante, pero sin trabajar de otro modo
- 7005 Lunas (vidrio flotado y vidrio desbastado o pulido por una o las dos caras), en placas o en hojas, incluso con capa absorbente o reflectante, pero sin trabajar de otro modo
- 7006 Vidrio de las partidas nº 7003, 7004 ó 7005, curvado, biselado, grabado, taladrado, esmaltado o trabajado de otro modo, pero sin enmarcar ni combinar con otras materias
- 7007 Vidrio de seguridad constituido por vidrio templado o formado por hojas encoladas
- 7008 Vidrieras aislantes de paredes múltiples
- 7009 Espejos de vidrio con marco o sin él, incluidos los espejos retrovisores
- 7010 Bombonas, botellas, frascos, tarros, potes, envases tubulares, ampollas y demás recipientes para el transporte o envasado, de vidrio; tarros de vidrio para conservas; tapones, tapas y demás dispositivos de cierre, de vidrio
- 7011 Ampollas y envolturas tubulares, abiertas, y sus partes, de vidrio, sin guarniciones, para lámparas eléctricas, tubos catódicos o similares
- 7012 Ampollas de vidrio para termos y demás recipientes isotérmicos aislados por vacío
- 7013 Objetos de vidrio para el servicio de mesa, de cocina, de tocador, de oficina, de adorno de interiores o usos similares, excepto los de las partidas nº 7010 ó 7018
- 7014 Vidrio para señalización y elementos de óptica de vidrio (excepto los de la partida nº 7015), sin trabajar ópticamente
- 7015 Cristales para relojes y cristales análogos, cristales para gafas, incluso correctores, abombados, curvados, ahuecados o similares, sin trabajar ópticamente; esferas huecas y casquetes esféricos, de vidrio para la fabricación de estos cristales
- 7016 Adoquines, losas, ladrillos, baldosas, tejas y demás artículos, de vidrio prensado o moldeado, incluso armados, para la construcción; cubos, dados y artículos similares, de vidrio, incluso con soporte, para mosaicos o decoraciones similares; vidrieras artísticas; vidrio "multicelular" o vidrio "espuma", en bloques, paneles, placas, coquillas o formas similares
- 7017 Artículos de vidrio para laboratorio, higiene o farmacia, incluso graduados o calibrados
- 7018 Cuentas de vidrio, imitaciones de perlas finas o cultivadas, imitaciones de piedras preciosas y semipreciosas y artículos similares de abalorio y sus manufacturas (excepto la bisutería); ojos de vidrio, excepto los de prótesis; estatuillas y demás objetos de ornamentación, de vidrio trabajado al soplete (vidrio ahilado), excepto la bisutería; microesferas de vidrio con un diámetro inferior o igual a 1 mm.
- 7019 Fibra de vidrio (incluida la lana de vidrio) y manufacturas de estas materias (por ejemplo: hilados o tejidos)
- 7020 Las demás manufacturas de vidrio

SECCIÓN 14:

PERLAS FINAS O CULTIVADAS, PIEDRAS PRECIOSAS Y SEMIPRECIOSAS O SIMILARES, METALES PRECIOSOS CHAPADOS DE METALES PRECIOSOS Y MANUFACTURAS DE ESTAS MATERIAS; BISUTERÍA; MONEDAS

- 71 Perlas finas o cultivadas, piedras preciosas y semipreciosas o similares, metales preciosos, chapados de metales preciosos y manufacturas de estas materias; bisutería; monedas
- 7101 Perlas finas o cultivadas, incluso trabajadas o clasificadas, pero sin ensartar, montar ni engarzar; perlas finas o cultivadas, sin clasificar, enfiladas temporalmente para facilitar el transporte
- 7102 Diamantes, incluso trabajados, sin montar ni engarzar
- 7103 Piedras preciosas y semipreciosas, excepto los diamantes, incluso trabajadas o clasificadas, sin ensartar, montar ni engarzar; piedras preciosas y semipreciosas, excepto los diamantes, sin clasificar, enfiladas temporalmente para facilitar el transporte

7104	Piedras sintéticas o reconstituidas, incluso trabajadas o clasificadas, sin enfilarse, montar ni engarzar; piedras sintéticas o reconstituidas, sin clasificar, enfiladas temporalmente para facilitar el transporte	7220	Productos laminados planos de acero inoxidable, de anchura inferior a 600 mm.
7105	Polvo de piedras preciosas, semipreciosas o sintéticas	7221	Alambrón de acero inoxidable (ceca)
7106	Plata, incluida la plata dorada y la platinada, en bruto, semilabrada o en polvo	7222	Barras y perfiles, de acero inoxidable
7107	Chapados de plata sobre metales comunes, en bruto o semilabrados	7223	Alambre de acero inoxidable
7108	Oro, incluido el oro platinado, en bruto, semilabrado o en polvo	7224	Los demás aceros aleados en lingotes u otras formas primarias; semiproductos de los demás aceros aleados
7109	Chapados de oro sobre metales comunes o sobre plata, en bruto o semilabrados	7225	Productos laminados planos de los demás aceros aleados, de anchura superior o igual a 600 mm.
7110	Platino en bruto, semilabrado o en polvo	7226	Productos laminados planos de los demás aceros aleados, de anchura inferior a 600 mm.
7111	Chapados de platino sobre metales comunes, sobre plata o sobre oro, en bruto o semilabrado	7227	Alambrón de los demás aceros aleados
7112	Desperdicios y residuos, de metales preciosos o de chapados de metales preciosos	7228	Barras y perfiles, de los demás aceros aleados; barras huecas para perforación, de aceros aleados o sin alear
7113	Artículos de joyería y sus partes, de metales preciosos o de chapados de metales preciosos	7229	Alambre de los demás aceros aleados
7114	Artículos de orfebrería y sus partes, de metales preciosos o de chapados de metales preciosos	73	Manufacturas de fundición, de hierro o de acero
7115	Las demás manufacturas de metales preciosos o de chapados de metales preciosos	7301	Tablestacas de hierro o de acero, incluso perforadas o hechas con elementos ensamblados; perfiles obtenidos por soldadura, de hierro o de acero
7116	Manufacturas de perlas finas o cultivadas, de piedras preciosas, semipreciosas, sintéticas o reconstituidas	7302	Elementos para vías férreas, de fundición, de hierro o de acero; carriles, contracarriles y cremalleras, agujas, puntas de corazón, varillas para el mando de agujas y demás elementos para el cruce y cambio de vías, traviesas, bridas, cojinetes, cuñas, placas de asiento, bridas de unión, placas y tirantes de separación y demás piezas diseñadas especialmente para la colocación, la unión o la fijación de carriles
7117	Bisutería	7303	Tubos y perfiles huecos, de fundición
7118	Monedas	7304	Tubos y perfiles huecos, sin soldadura, de hierro o de acero
SECCIÓN 15:		7305	Los demás tubos (por ejemplo: soldados o remachados), de secciones interior y exterior circulares, de diámetro exterior superior a 406,4 mm. de hierro o de acero
METALES COMUNES Y MANUFACTURAS DE ESTOS METALES		7306	Los demás tubos y perfiles huecos (por ejemplo: soldados, remachados, grapados o con los bordes simplemente aproximados), de hierro o de acero
72	Fundición, hierro y acero	7307	Accesorios de tubería (por ejemplo: rácores, codos o manguitos), de fundición, de hierro o de acero
7201	Fundición en bruto y fundición especular, en lingotes, bloques u otras formas primarias	7308	Construcciones y partes de construcciones (por ejemplo: puentes y partes de puentes, compuertas de esclusas, torres, castilletes, pilares, columnas, cubiertas, tejados, puertas, ventanas y sus marcos, bastidores y umbrales, cortinas de cierre y balastradas), de fundición, de hierro o de acero, con excepción de las construcciones prefabricadas de la partida nº 94.06; chapas, barras, perfiles, tubos y similares, de fundición, de hierro o de acero, preparados para la construcción
7202	Ferroaleaciones	7309	Depósitos, cisternas, cubas y recipientes similares para cualquier materia (con excepción de los gases comprimidos o licuados), de fundición, de hierro o de acero, de capacidad superior a 300 litros, sin dispositivos mecánicos ni térmicos, incluso con revestimiento interior o calorífugo
7203	Productos férreos obtenidos por reducción directa de minerales de hierro y demás productos férreos esponjosos, en trozos, "pellets" o formas similares; hierro con una pureza mínima del 99,94% en peso, en trozos, "pellets" o formas similares	7310	Depósitos, barriles, tambores, bidones, cajas y recipientes similares, para cualquier materia (con excepción de los gases comprimidos o licuados), de fundición, de hierro o de acero, de capacidad inferior o igual a 300 litros, sin dispositivos mecánicos ni térmicos, incluso con revestimiento interior o calorífugo
7204	Desperdicios y desechos, de fundición, de hierro o de acero (chatarra); lingotes de chatarra de hierro o de acero	7311	Recipientes para gases comprimidos o licuados, de fundición, de hierro o de acero
7205	Granallas y polvo, de fundición en bruto, de fundición especular, de hierro o de acero	7312	Cables, trenzas, eslingas y artículos similares, de hierro o de acero, sin aislar para usos eléctricos
7206	Hierro y acero sin alear, en lingotes u otras formas primarias, con exclusión del hierro de la partida nº 72.03	7313	Alambre con púas de hierro o de acero; alambre o fleje, de hierro o de acero, torcidos, incluso con púas, del tipo de los utilizados para cercar
7207	Semiproductos de hierro o de acero sin alear	7314	Telas metálicas (incluidas las continuas o sin fin) y enrejados de alambre de hierro o de acero; chapas o bandas, extendidas, de hierro o de acero
7208	Productos laminados planos de hierro o de acero sin alear, de anchura superior o igual a 600 mm., laminados en caliente, sin chapar ni revestir	7315	Cadenas y sus partes, de fundición, de hierro o de acero
7209	Productos laminados planos de hierro o de acero sin alear, de anchura superior o igual a 600 mm., laminados en frío, sin chapar ni revestir	7316	Anclas, rezones y sus partes, de fundición, de hierro de acero
7210	Productos laminados planos de hierro o de acero sin alear, de anchura superior o igual a 600 mm., chapados o revestidos	7317	Puntas, clavos, chinchetas, grapas apuntadas, grapas onduladas o biseladas y artículos similares, de fundición, de hierro o de acero, incluso con cabeza de otras materias, con exclusión de los de cabeza de cobre
7211	Productos laminados planos de hierro o de acero sin alear, de anchura inferior a 600 mm., sin chapar ni revestir		
7212	Productos laminados planos de hierro o de acero sin alear, de anchura inferior a 600 mm., chapados o revestidos		
7213	Alambrón de hierro o de acero sin alear		
7214	Barras de hierro o de acero sin alear, simplemente forjadas, laminadas o extrudidas, en caliente, así como las sometidas a torsión después del laminado		
7215	Las demás barras de hierro o de acero sin alear		
7216	Perfiles de hierro o de acero sin alear		
7217	Alambre de hierro o de acero sin alear		
7218	Acero inoxidable en lingotes u otras formas primarias; semiproductos de acero inoxidable		
7219	Productos laminados planos de acero inoxidable, de anchura superior o igual a 600 mm.		

7318	Tornillos, pernos, tuercas, tirafondos, escarpas roscadas, remaches, pasadores, clavijas, chavetas, arandelas (incluidas las arandelas de muelle) y artículos similares, de fundición, de hierro o de acero	7503	Desperdicios y desechos, de níquel
7319	Agujas de coser, de tejer, pasacintas, agujas de ganchillo, punzones para bordar y artículos similares, de uso manual, de hierro o de acero; alfileres e impermeables, de hierro o de acero, no expresados ni comprendidos en otras partidas	7504	Polvo y partículas, de níquel
7320	Muelles, ballestas y sus hojas, de hierro o de acero	7505	Barras, perfiles y alambre, de níquel
7321	Estufas, calderas con hogar, cocinas (incluidas las que puedan utilizarse accesoriamente para calefacción central), asadores, braseros, hornillos de gas, calentaplatos y aparatos no eléctricos similares, de uso doméstico y sus partes, de fundición, de hierro o de acero	7506	Chapas, bandas y hojas, de níquel
7322	Radiadores para la calefacción central, de calentamiento no eléctrico, y sus partes, de fundición, de hierro o de acero; generadores y distribuidores de aire caliente (incluidos los distribuidores que puedan funcionar también como distribuidores de aire fresco o acondicionado), de calentamiento no eléctrico, que lleven un ventilador o un soplador con motor, y sus partes, de fundición, de hierro o de acero	7507	Tubos y accesorios de tubería (por ejemplo: rácores, codos o manguitos), de níquel
7323	Artículos de uso doméstico y sus partes, de fundición, de hierro o de acero; lana de hierro o de acero; estropajos, guantes y artículos similares para fregar, lustrar o usos análogos, de hierro o de acero	7508	Las demás manufacturas de níquel
7324	Artículos de higiene o de tocador, y sus partes, de fundición, de hierro o de acero	76 Aluminio y manufacturas de aluminio	
7325	Las demás manufacturas moldeadas, de fundición, de hierro o de acero	7601	Aluminio en bruto
7326	Las demás manufacturas de hierro o de acero	7602	Desperdicios y desechos, de aluminio
74 Cobre y manufacturas de cobre		7603	Polvo y partículas, de aluminio
7401	Matas de cobre; cobre de cementación (cobre precipitado)	7604	Barras y perfiles, de aluminio
7402	Cobre sin refinar; ánodos de cobre para refinado electrolítico	7605	Alambre de aluminio
7403	Cobre refinado y aleaciones de cobre, en bruto	7606	Chapas y bandas de aluminio, de espesor superior a 0,2 mm.
7404	Desperdicios y desechos, de cobre	7607	Hojas y tiras delgadas, de aluminio (incluso impresas o con soporte de papel, cartón, plástico o soportes similares) de espesor inferior o igual a 0,2 mm. (sin incluir el soporte)
7405	Aleaciones madre de cobre	7608	Tubos de aluminio
7406	Polvo y partículas, de cobre	7609	Accesorios de tubería (por ejemplo: rácores, codos o manguitos), de aluminio
7407	Barras y perfiles, de cobre	7610	Construcciones y partes de construcciones (por ejemplo: puentes y partes de puentes, torres, castilletes, pilares, columnas, cubiertas, tejados, puertas, ventanas y sus marcos, bastidores y umbrales, y balaustradas), de aluminio, con excepción de las construcciones prefabricadas de la partida nº 94.06; chapas, barras, perfiles, tubos y similares, de aluminio, preparados para la construcción
7408	Alambre de cobre	7611	Depósitos, cisternas, cubas y recipientes similares para cualquier materia (con excepción de los gases comprimidos o licuados) de aluminio, de capacidad superior a 300 litros, sin dispositivos mecánicos ni térmicos, incluso con revestimiento interior o calorífugo
7409	Chapas y bandas, de cobre, de espesor superior a 0,15 mm.	7612	Depósitos, barriles, tambores, bidones, cajas y recipientes similares, de aluminio (incluidos los envases tubulares rígidos o flexibles), para cualquier materia (con excepción de los gases comprimidos o licuados), de capacidad inferior o igual a 300 litros, sin dispositivos mecánicos ni térmicos, incluso con revestimiento interior o calorífugo
7410	Hojas y tiras delgadas, de cobre (incluso impresas o con soporte de papel, cartón, plástico o soportes similares), de espesor inferior o igual a 0,15 mm. (sin incluir el soporte)	7613	Recipientes para gases comprimidos o licuados, de aluminio
7411	Tubos de cobre	7614	Cables, trenzas y artículos similares, de aluminio, sin aislar para usos eléctricos
7412	Accesorios de tubería (por ejemplo: racores, codos o manguitos), de cobre	7615	Artículos de uso doméstico, de higiene o de tocador, y sus partes, de aluminio; estropajos, guantes y artículos similares para fregar, lustrar o usos análogos, de aluminio
7413	Cables, trenzas y artículos similares, de cobre, sin aislamiento eléctrico	7616	Las demás manufacturas de aluminio
7414	Telas metálicas (incluidas las continuas o sin fin) y enrejados, de alambre de cobre; chapas y bandas, extendidas, de cobre	78 Plomo y manufacturas de plomo	
7415	Puntas, clavos, chinchetas, grapas apuntadas y artículos similares, de cobre, o con la espiga de hierro o de acero y la cabeza de cobre; tornillos, pernos, turcas y escarpas roscadas, remaches, pasadores, clavijas, chavetas y arandelas (incluidas las arandelas de muelle) y artículos similares, de cobre	7801	Plomo en bruto
7416	Muelles de cobre	7802	Desperdicios y desechos, de plomo
7417	Aparatos no eléctricos de cocción o de calefacción, de los tipos domésticos, y sus partes, de cobre	7803	Barras, perfiles y alambre, de plomo
7418	Artículos de uso doméstico, de higiene o de tocador, y sus partes, de cobre; estropajos, guantes y artículos similares para fregar, lustrar o usos análogos, de cobre	7804	Planchas, hojas y bandas, de plomo; polvo y partículas, de plomo
7419	Las demás manufacturas de cobre	7805	Tubos y accesorios de tubería (por ejemplo: rácores, codos o manguitos), de plomo
75 Níquel y manufacturas del níquel		7806	Las demás manufacturas de plomo
7501	Matas de níquel, "sinters" de óxidos de níquel y demás productos intermedios de la metalurgia del níquel	79 Cinc y manufacturas de cinc	
7502	Níquel en bruto	7901	Cinc en bruto
		7902	Desperdicios y desechos, de cinc
		7903	Polvo y partículas, de cinc
		7904	Barras, perfiles y alambre, de cinc
		7905	Chapas, hojas y bandas, de cinc
		7906	Tubos y accesorios de tubería (por ejemplo: rácores, codos o manguitos), de cinc
		7907	Las demás manufacturas de cinc
		80 Estaño y manufacturas de estaño	
		8001	Estaño en bruto
		8002	Desperdicios y desechos, de estaño
		8003	Barras, perfiles y alambre, de estaño

8004	Chapas, hojas y bandas, de estaño, de espesor superior a 0,2 mm.	8208	Cuchillas y hojas cortantes, para máquinas o para aparatos mecánicos
8005	Hojas y tiras delgadas, de estaño (incluso impresas o con soporte de papel, cartón, plástico o soportes similares), de espesor inferior o igual a 0,2 mm. (sin incluir el soporte); polvo y partículas, de estaño	8209	Plaquitas, varillas, puntas y objetos similares para útiles, sin montar, de carburos metálicos sinterizados o de "cermets"
8006	Tubos y accesorios de tubería (por ejemplo: rácores, codos o manguitos), de estaño	8210	Aparatos mecánicos, accionados a mano, de 10 Kg. de peso máximo, del tipo de los utilizados para preparar, acondicionar o servir alimentos o bebidas
8007	Las demás manufacturas de estaño	8211	Cuchillos y navajas, con hoja cortante o dentada, incluidas las navajas de podar, y sus hojas, excepto los artículos de la partida 82.08
81	Los demás metales comunes; "cermets"; manufacturas de estas materias	8212	Navajas y máquinas de afeitar y sus hojas (incluidos los esbozos en fleje)
8101	Volframio (tungsteno) y manufacturas de volframio (tungsteno), incluidos los desperdicios y desechos	8213	Tijeras y sus hojas
8102	Molibdenu y manufacturas de molibdeno, incluidos los desperdicios y desechos	8214	Los demás artículos de cuchillería (por ejemplo: máquinas de cortar el pelo o de esquiluar, cuchillas para picar carne, tajaderas de carnicería o de cocina y cortapapeles); herramientas y surtidos de herramientas de manicura o de pedicuro (incluidas las limas para uñas)
8103	Tántalo y manufacturas de tántalo, incluidos los desperdicios y desechos	8215	Cucharas, tenedores, cucharones, espumaderas, palas para tarta, cuchillos de pescado o de mantequilla, pinzas para azúcar y artículos similares
8104	Magnesio y manufacturas de magnesio, incluidos los desperdicios y desechos	83	Manufacturas diversas de metales comunes
8105	Matas de cobalto y demás productos intermedios de la metalurgia del cobalto; cobalto y manufacturas de cobalto, incluidos los desperdicios y desechos	8301	Candados, cerraduras y cerrojos (de llaves, de combinación o eléctricos), de metales comunes; cierres y monturas cierre, con cerradura, de metales comunes; llaves de metales comunes para estos artículos
8106	Bismuto y manufacturas de bismuto, incluidos los desperdicios y desechos	8302	Guarniciones, herrajes y artículos similares de metales comunes, para muebles, puertas, escaleras, ventanas, persianas, carrocerías, artículos de guarnicionaria, baúles, arcas, cofres y otras manufacturas de esta clase; alzapaños, perchas, soportes y artículos similares, de metales comunes; ruedas con montura de metales comunes; cierrapuertas automáticos de metales comunes
8107	Cadmio y manufacturas de cadmio, incluidos los desperdicios y desechos	8303	Cajas de caudales, puertas y compartimentos blindados para cámaras acorazadas, cofres y cajas de seguridad y artículos similares, de metales comunes
8108	Titanio y manufacturas de titanio, incluidos los desperdicios y desechos	8304	Clasificadores, ficheros, cajas de clasificación, bandejas de correspondencia, plumeros, portasellos y material similar de oficina, de metales comunes, excepto los muebles de oficina de la partida nº 94.03
8109	Circonio y manufacturas de circonio, incluidos los desperdicios y desechos	8305	Mecanismos para encuadernación de hojas intercambiables o para clasificadores, sujetadores, cantoneras, clips, índices de señal y objetos similares de oficina, de metales comunes; grapas en bandas o tiras (por ejemplo: de oficina, de tapicería o de envases), de metales comunes
8110	Antimonio y manufacturas de antimonio, incluidos los desperdicios y desechos	8306	Campanas, campanillas, gongos y artículos similares, que no sean eléctricos, de metales comunes; estatuillas y demás objetos de adorno, de metales comunes; marcos para fotografías, grabados o similares, de metales comunes; espejos de metales comunes
8111	Manganeso y manufacturas de manganeso, incluidos los desperdicios y desechos	8307	Tubos flexibles de metales comunes, incluso con sus accesorios
8112	Berilio, cromo, germanio, vanadio, galio, hafnio (celtío), indio, niobio (colombio), renio y talio, así como las manufacturas de estos metales, incluidos los desperdicios y desechos	8308	Cierres, monturas cierre, hebillas, hebillas cierre, corchetes, ganchos, anillos para ojete y artículos similares, de metales comunes, para prendas de vestir, calzado, toldos, marroquinería o para cualquier confección o artículo; remaches tubulares o con espiga hendida, de metales comunes; cuentas y lentejuelas, de metales comunes
8113	"Cermets" y manufacturas de "cermets", incluidos los desperdicios y desechos	8309	Tapones y tapas (incluidos los tapones corona, las tapas roscadas y los tapones vertedores), cápsulas para botellas, tapones roscados, sobretapas, precintos y demás accesorios para envases, de metales comunes
82	Herramientas y útiles, artículos de cuchillería y cubiertos de mesa, de metales comunes, partes de estos artículos, de metales comunes	8310	Placas indicadoras, placas rótulo, placas de direcciones y placas similares, cifras, letras y signos diversos, de metales comunes, con exclusión de los de la partida nº 94.05
8201	Layas, palas, azadas, picos, binaderas, horcas, rastrillos y raederas; hachas, hocinos y herramientas similares con filo; tijeras de podar de cualquier tipo; hoces y guadañas; cuchillos para heno o para paja, cizallas para setos, cuñas y demás herramientas de mano, agrícolas, hortícolas o forestales	8311	Alambres, varillas, tubos, placas, electrodos y artículos similares, de metales comunes o de carburos metálicos, recubiertos o rellenos de decapantes o de fundentes, para soldadura o depósito de metal o de carburos metálicos; alambres y varillas, de polvo de metales
8202	Sierras de mano; hojas de sierra de cualquier clase (incluso las fresas-sierra y las hojas sin dentar)		
8203	Limas, escofinas, alicates (incluso cortantes), tenazas, pinzas, cizallas para metales, cortatubos, cortapernos, sacabocados y herramientas similares, de mano		
8204	Llaves de ajuste manuales (incluidas las llaves dinamométricas); cubos intercambiables, incluso con mango		
8205	Herramientas de mano (incluidos los diamantes de vidriero) no expresadas ni comprendidas en otras partidas; lámparas de soldar y similares; tornillos de banco, prensas de carpintero y similares, excepto los que sean accesorios o partes de máquinas herramienta; yunques; fraguas portátiles; muelas de mano o de pedal, con bastidor		
8206	Herramientas de dos o más de las partidas nº 82.02 a 82.05, acondicionadas en surtidos para la venta al por menor		
8207	Útiles intercambiables para herramientas de mano, incluso mecánicas, o para máquinas herramienta (por ejemplo: de embutir, estampar, punzonar, roscar (terrajear o filetear), taladrar, mandrinar, brochar, fresar, torneado o atomillar), incluidas las hileras de estirado o de extrusión de metales, así como los útiles de perforación o de sondeo		

comunes aglomerado, para la metalización por proyección

**SECCIÓN 16:
MAQUINAS Y APARATOS, MATERIAL ELÉCTRICO Y SUS PARTES; APARATOS DE GRABACIÓN O REPRODUCCIÓN DE SONIDO, APARATOS DE GRABACIÓN O REPRODUCCIÓN DE IMÁGENES Y SONIDO EN TELEVISIÓN, Y LAS PARTES Y ACCESORIOS DE ESTOS APARATOS**

84 Reactores nucleares, calderas, máquinas aparatos y artefactos mecánicos; partes de estas máquinas o aparatos

- 8401 Reactores nucleares; elementos combustibles (cartuchos) sin irradiar para reactores nucleares; máquinas y aparatos para la separación isotópica
- 8402 Calderas de vapor (generadores de vapor), excepto las de calefacción central proyectadas para producir al mismo tiempo agua caliente y vapor a baja presión; calderas denominadas "de agua sobrecalentada"
- 8403 Calderas para calefacción central, excepto las de la partida nº 84.02
- 8404 Aparatos auxiliares para las calderas de las partidas nº 84.02 u 84.03 (por ejemplo: economizadores, recalentadores, deshollinadores o recuperadores de gas); condensadores para máquinas de vapor
- 8405 Generadores de gas pobre (de gas de aire) o de gas de agua, incluso con los depuradores; generadores de acetileno y generadores similares de gases, por vía húmeda, incluso con los depuradores
- 8406 Turbinas de vapor
- 8407 Motores de embolo alternativo o rotativo, de encendido por chispa (motores de explosión)
- 8408 Motores de embolo de encendido por comprensión (motores diesel o semidiesel)
- 8409 Partes identificables como destinadas, exclusiva o principalmente, a los motores de las partidas nº 84.07 u 84.08
- 8410 Turbinas hidráulicas, ruedas hidráulicas y sus reguladores
- 8411 Turborreactores, turbopropulsores y demás turbinas de gas
- 8412 Los demás motores y máquinas motrices
- 8413 Bombas para líquidos, incluso con dispositivo medidor; elevadores de líquidos
- 8414 Bombas de aire o de vacío, compresores de aire o de otros gases y ventiladores; campanas aspirantes para extracción o reciclado, con ventilador, incluso con filtro
- 8415 Acondicionadores de aire que contengan un ventilador con motor y los dispositivos adecuados para modificar la temperatura y la humedad, aunque no regulen separadamente el grado higrométrico
- 8416 Quemadores para la alimentación de hogares, de combustibles líquidos, sólidos pulverizados o gases; hogares automáticos, incluidos los antehogares, las parrillas mecánicas, los dispositivos mecánicos para la evacuación de cenizas y dispositivos similares
- 8417 Hornos industriales o de laboratorio, que no sean eléctricos, incluidos los incineradores
- 8418 Refrigeradores, congeladores-conservadores y demás material, máquinas y aparatos para la producción de frío, aunque no sean eléctricos; bombas de calor, excepto los acondicionadores de aire de la partida nº 8415
- 8419 Aparatos y dispositivos, aunque se calienten eléctricamente, para el tratamiento de materias mediante operaciones que impliquen un cambio de temperatura, tales como calentado, cocción, torrefacción, destilación, rectificación, esterilización, pasterización, secado, evaporación, vaporización, condensación o enfriamiento, excepto los aparatos domésticos; calentadores de agua de calentamiento instantáneo o de acumulación, excepto los eléctricos
- 8420 Calandrias y laminadores, excepto los de metales o vidrio, y cilindros para estas máquinas

- 8421 Centrifugadoras y secadoras centrifugas; aparatos para filtrar o depurar líquidos o gases
- 8422 Lavavajillas; máquinas y aparatos para limpiar o secar botellas y demás recipientes; máquinas y aparatos para llenar, cerrar, capsular o etiquetar botellas, cajas, sacos y demás continentes; máquinas y aparatos para gasificar bebidas
- 8423 Aparatos e instrumentos para pesar, incluidas las básculas y balanzas para la comprobación de piezas fabricadas, con exclusión de las balanzas sensibles a un peso inferior o igual a 5 cg.; pesas para toda clase de balanzas
- 8424 Aparatos mecánicos (incluso manuales) para proyectar, dispersar o pulverizar materias líquidas o en polvo; extintores, incluso cargados; pistolas aerográficas y aparatos similares; máquinas y aparatos de chorro de arena, de chorro de vapor y aparatos de chorro similares
- 8425 Polipastos; tornos y cabrestantes; gatos
- 8426 Grúas y cables aéreos ("blondines"); puentes rodantes,, pórticos de descarga o de manipulación, puentes grúa, carretillas puente y carretillas grúa
- 8427 Carretillas apiladoras; las demás carretillas de manipulación con un dispositivo de elevación
- 8428 Las demás máquinas y aparatos de elevación, carga, descarga o manipulación (por ejemplo: ascensores, escaleras mecánicas, transportadores o teleféricos)
- 8429 Topadoras, incluso las angulares, niveladoras, traillas, palas mecánicas, excavadoras, cargadoras, palas cargadoras, apisonadoras y rodillos apisonadores, autopropulsados
- 8430 Las demás máquinas y aparatos de explanación, nivelación, escarificación, excavación, compactación, extracción o perforación del suelo o de minerales; martinets y máquinas para arrancar pilotes; quitanieves
- 8431 Partes identificables como destinadas, exclusiva o principalmente, a las máquinas o aparatos de las partidas nº 84.25 a 84.30
- 8432 Máquinas, aparatos y artefactos agrícolas, hortícolas o silvícolas, para la preparación o el trabajo del suelo para el cultivo; rodillos para césped o terrenos de deporte
- 8433 Máquinas, aparatos y artefactos para cosechar o trillar, incluidas las prensas para paja o forraje; cortadoras de césped y guadañadoras; máquinas para la limpieza o la clasificación de huevos, frutas u otros productos agrícolas
- 8434 Ordeñadoras y máquinas y aparatos para la industria lechera
- 8435 Prensas, estrujadoras y máquinas y aparatos análogos para la producción de vino, sidra, jugos de frutas o bebidas similares
- 8436 Las demás máquinas y aparatos, para la agricultura, horticultura, silvicultura, avicultura o apicultura, incluidos los germinadores con dispositivos mecánicos o térmicos y las incubadoras y criadoras avícolas
- 8437 Máquinas para la limpieza, clasificación o cribado de semillas, granos o legumbres secas; máquinas y aparatos para la molienda o el tratamiento de cereales o legumbres secas, excepto las de tipo rural
- 8438 Máquinas y aparatos, no expresados ni comprendidos en otras partidas de este capítulo para la preparación o la fabricación industrial de alimentos o de bebidas, excepto las máquinas y aparatos para la extracción o la preparación de aceites o grasas, animales o vegetales fijos
- 8439 Máquinas y aparatos para la fabricación de pasta de materias fibrosas celulósicas o para la fabricación y el acabado de papel o cartón
- 8440 Máquinas y aparatos para encuadernación, incluidas las máquinas para coser pliegos
- 8441 Las demás máquinas y aparatos para el trabajo de la pasta de papel, del papel o del cartón, incluidas las cortadoras de cualquier tipo
- 8442 Máquinas, aparatos y material (excepto las máquinas herramienta de las partidas nº 84.56 a 84.65) para fundir, componer caracteres o para preparar o fabricar clisés, planchas, cilindros u otros elementos impresores; caracteres de imprenta, clisés, planchas y cilindros,

	preparados para la impresión (por ejemplo: aplanados, graneados o pulidos)		"cermets", no expresadas ni comprendidas en otras partidas
8443	Máquinas y aparatos para imprimir y sus máquinas auxiliares	8462	Máquinas (incluidas las prensas) para forjar o estampar, martillos pilón y martinets, para trabajar metales; máquinas (incluidas las prensas) para enrollar, curvar, plegar, enderezar, aplanar, cizallar, punzonar o entallar, metales; prensas para trabajar metales o carburos metálicos, no expresadas anteriormente
8444	Máquinas para el hilado (extrusión), estirado, texturado o cortado, de materias textiles sintéticas o artificiales	8463	Las demás máquinas herramienta para trabajar metales, carburos metálicos sinterizados o "cermets", que no trabajen por arranque de materia
8445	Máquinas para la preparación de materias textiles; máquinas para el hilado, doblado o retorcido, de materias textiles, y demás máquinas y aparatos para la fabricación de hilados textiles; bobinados (incluidas las canilleras) o devanadoras, para materias textiles, y máquinas para la preparación de hilados textiles para su utilización en las máquinas de las partidas nº 84.46 u 84.47	8464	Máquinas herramienta para trabajar la piedra, cerámica, hormigón, amianto-cemento o materias similares, o para trabajar el vidrio en frío
8446	Telares	8465	Máquinas herramienta (incluidas las de clavar, grapar, encolar o ensamblar de otro modo) para trabajar madera, corcho, hueso, caucho endurecido, plástico o materias duras similares
8447	Tricotasas y otras máquinas de punto, de cosido por cadeneta, de guipur, de tul, de encajes, de bordar, de pasamanería, de trenas, de redes o de insertar mechones	8466	Partes y accesorios identificables como destinados, exclusiva o principalmente, a las máquinas de las partidas nº 84.56 a 84.65, incluidos los portapiezas y portaútiles, cabezales de roscar retractables automáticamente, divisores y demás dispositivos especiales para montar en las máquinas herramienta; portaútiles para herramientas de mano de cualquier tipo
8448	Máquinas y aparatos auxiliares para las máquinas de las partidas nº 84.44, 84.45, 84.46 u 84.47 (por ejemplo: maquinillas, mecanismos jacquard, paraurdimbres y paratramas, mecanismos de cambio de lanzadera); partes y accesorios identificables como destinados, exclusiva o principalmente, a las máquinas de esta partida o de las partidas nº 84.44, 84.45, 84.46 u 84.47 (por ejemplo: husos, aletas, guarniciones de cardas, peines, barretas, hileras, lanzaderas, lizos y sus bastidores, agujas, platinas, ganchos)	8467	Herramientas neumáticas o con motor incorporado que no sea eléctrico, de uso manual
8449	Máquinas y aparatos para la fabricación o el acabado del fieltro o telas sin tejer, en pieza o en forma, incluidas las máquinas y aparatos para la fabricación de sombreros de fieltro; hormas de sombrerería	8468	Máquinas y aparatos para soldar, aunque puedan cortar, excepto los de la partida nº 85.15; máquinas y aparatos de gas para el temple superficial
8450	Máquinas para lavar ropa, incluso con dispositivos de secado	8469	Máquinas de escribir y máquinas para el tratamiento de textos
8451	Máquinas y aparatos (excepto las máquinas de la partida nº 84.50) para lavar, limpiar, escurrir, secar, planchar, prensar (incluidas las prensas para fijar), blanquear, teñir, aprestar, acabar, revestir o impregnar los hilados, tejidos o manufacturas textiles y máquinas para el revestimiento de tejidos u otros soportes utilizados en la fabricación de cubresuelos, tales como el linóleo; máquinas para enrollar, desenrollar, plegar, cortar o dentar los tejidos	8470	Calculadoras; máquinas de contabilidad, máquinas de franquear, expedir boletos y máquinas similares, con dispositivo de cálculo; cajas registradoras
8452	Máquinas de coser, excepto las de coser pliegos de la partida nº 84.40; muebles, basamentos y tapas o cubiertas especialmente diseñados para máquinas de coser; agujas para máquinas de coser	8471	Máquinas automáticas para tratamiento de información y sus unidades; lectores magnéticos y ópticos, máquinas para registro de información sobre soportes en forma codificada y máquinas para proceso de esta información, no expresadas ni comprendidas en otras partidas
8453	Máquinas y aparatos para la preparación, el curtido o el trabajo de cueros o pieles o para la fabricación o reparación de calzado o de otras manufacturas de cuero o de piel, excepto las máquinas de coser	8472	Las demás máquinas y aparatos de oficina (por ejemplo: copiadoras hectográficas o de clisés, máquinas de imprimir direcciones, distribuidores automáticos de billetes de banco, máquinas de clasificar, contar o encartuchar moneda, sacapuntas, perforadoras o grapadoras)
8454	Convertidores, cucharas de colada, lingoteras y máquinas de colar (moldear), para metalurgia, acerías o fundiciones	8473	Partes y accesorios (excepto los estuches, fundas y similares) identificables como destinados, exclusiva o principalmente, a las máquinas o aparatos de las partidas nº 84.69 a 84.72
8455	Laminadoras para metales y sus cilindros	8474	Máquinas y aparatos para clasificar, cribar, separar, lavar, quebrantar, triturar, moler, mezclar o malaxar tierras, piedras u otras materias minerales sólidas (incluido el polvo y las pastas); máquinas para aglomerar, conformar, o moldear combustibles minerales sólidos, pastas cerámicas, cemento, yeso y demás materias minerales en polvo o en pasta; máquinas para hacer moldes de arena para fundición
8456	Máquinas herramienta que trabajen por arranque de cualquier materia mediante láser u otros haces de luz o de fotones, por ultrasonido, electroerosión, procesos electroquímicos, haces de electrones, haces iónicos o por chorro de plasma	8475	Máquinas para montar lámparas, tubos o válvulas eléctricos o electrónicos o lámparas de destello, que tengan la envolvente de vidrio; máquinas para fabricar o trabajar en caliente el vidrio o las manufacturas de vidrio
8457	Centros de mecanizado, máquinas de puesto fijo y máquinas de puestos múltiples, para trabajar metales	8476	Máquinas automáticas para la venta de productos (por ejemplo: sellos, cigarrillos, alimentos o bebidas), incluidas las máquinas para cambiar moneda
8458	Tornos que trabajen por arranque de metal	8477	Máquinas y aparatos para trabajar caucho o plásticos o para fabricar productos de estas materias, no expresados ni comprendidos en otra parte de este capítulo
8459	Máquinas (incluidas las unidades o cabezales autónomos) de taladrar, mandrinar, fresar o roscar metales, por arranque de materia, excepto los tornos de la partida nº 84.58	8478	Máquinas y aparatos para preparar o elaborar tabaco, no expresados ni comprendidos en otra parte de este capítulo
8460	Máquinas de desbarbar, afilar, amolar, rectificar, rodar, pulir o hacer otras operaciones de acabado, para metales, carburos metálicos sinterizados o "cermets", mediante muelas, abrasivos o productos para pulir, excepto las máquinas para tallar o acabar engranajes de la partida nº 84.61	8479	Máquinas y aparatos mecánicos con una función propia, no expresados ni comprendidos en otra parte de este capítulo
8461	Cepilladoras, limadoras, mortajadoras, brochadoras, máquinas para tallar o acabar los engranajes, sierras, tronzadoras y demás máquinas herramienta que trabajen por arranque de metal, carburos metálicos sinterizados o	8480	Cajas de fundición; placas de fondo para moldes; modelos para moldes; moldes para metales (excepto las

	lingoteras), carburos metálicos, vidrio, materias minerales, caucho o plástico		aparatos eléctricos para proyectar en caliente metales o carburos metálicos sinterizados
8481	Artículos de grifería y órganos similares para tuberías, calderas, depósitos, cubas o continentes similares, incluidas las válvulas reductoras de presión y las válvulas termostáticas	8516	Calentadores eléctricos de agua y calentadores eléctricos de inmersión; aparatos eléctricos para la calefacción de locales, del suelo o usos similares; aparatos electrotérmicos para el cuidado del cabello (por ejemplo: secadores, rizadores o calentatenacillas) o para secar las manos; planchas eléctricas; los demás aparatos electrotérmicos de uso doméstico; resistencias calentadoras, excepto las de la partida nº 85.45
8482	Rodamientos de bolas, de rodillos o de aguas		
8483	Arboles de transmisión (incluidos los de levas y los cigüeñales) y manivelas; cajas de cojines y cojinetes; engranajes y ruedas de fricción; husillos fileteados de bolas (tornillos de bolas); reductores, multiplicadores y variadores de velocidad, incluidos los convertidores de par; volantes y poleas, incluidos los motores, embragues y órganos de acoplamiento, incluidas las juntas de articulación	8517	Aparatos eléctricos de telefonía o telegrafía con hilos, incluidos los aparatos de telecomunicación por corriente portadora
8484	Juntas metaloplásticas; juegos o surtidos de juntas de distinta composición presentados en bolsitas, sobres o envases análogos	8518	Micrófonos y sus soportes; altavoces, incluso montados en sus cajas; auriculares, incluso combinados con un micrófono; amplificadores eléctricos de audiofrecuencia; aparatos eléctricos para amplificación del sonido
8485	Partes de máquinas o de aparatos, no expresadas ni comprendidas en otra parte de este capítulo, sin conexiones eléctricas, partes aisladas eléctricamente, bobinados, contactos ni otras características eléctricas	8519	Giradiscos, tocadiscos, reproductores de casetes y demás reproductores de sonido, sin dispositivo de grabación
85	Máquinas, aparatos y material eléctrico y sus partes; aparatos de grabación o reproducción de sonido, aparatos de grabación o reproducción de imágenes y sonido en televisión, y las partes y accesorios de estos aparatos	8520	Magnetófonos y demás aparatos de grabación de sonido, incluso con dispositivo de reproducción
8501	Motores y generadores, eléctricos, exclusión de los grupos electrógenos	8521	Aparatos de grabación o de reproducción de imagen y sonido (vídeos), incluso con receptor incorporado de señales de imagen y sonido
8502	Grupos electrógenos y convertidores rotativos eléctricos	8522	Partes y accesorios de los aparatos de las partidas nº 85.19 a 85.21
8503	Partes identificables como destinadas, exclusiva o principalmente, a las máquinas de las partidas nº 85.01 u 85.02	8523	Soportes preparados para grabar sonido o para grabaciones análogas, sin grabar, excepto los productos del capítulo 37
8504	Transformadores eléctricos, convertidores eléctricos estáticos (por ejemplo rectificadores), bobinas de reactancia y de autoinducción	8524	Discos, cintas y demás soportes para grabar sonido o para grabaciones análogas, grabados, incluso las matrices y moldes galvánicos para la fabricación de discos con exclusión de los productos del capítulo 37
8505	Electroimanes; imanes permanentes y artículos destinados a ser imantados permanentemente; platos, mandriles y dispositivos magnéticos o electromagnéticos similares, de sujeción; acoplamientos, embragues, variadores de velocidad y frenos, electromagnéticos; cabezas elevadoras electromagnéticas	8525	Emisores de radiotelefonía, radiotelegrafía, radiodifusión o televisión, incluso con un aparato receptor o un aparato de grabación o reproducción de sonido, incorporado; cámaras de televisión
8506	Pilas y baterías de pilas, eléctricas	8526	Aparatos de radiodetección y radiosondeo (radar), de radionavegación y de radiotelemando
8507	Acumuladores eléctricos, incluidos los separadores, aunque sean cuadrados o rectangulares	8527	Receptores de radiotelefonía, radiotelegrafía o radiodifusión, incluso combinados en una misma envuelta con grabadores o reproductores de sonido o con un aparato de relojería
8508	Herramientas electromecánicas con motor eléctrico incorporado, de uso manual	8528	Receptores de televisión (incluidos los videomonitor y los videoproyectores), incluso con receptor de radiodifusión o grabador o reproductor de sonido o de imágenes, incorporado
8509	Aparatos electromecánicos con motor eléctrico incorporado, de uso doméstico	8529	Partes identificables como destinadas, exclusiva o principalmente, a los aparatos de las partidas nº 85.25 a 85.28
8510	Máquinas de afeitar, de cortar el pelo y de esquilar, con motor eléctrico incorporado	8530	Aparatos eléctricos de señalización (excepto los de transmisión de mensajes), de seguridad, de control o de mando, para vías férreas o similares, carreteras, vías fluviales, áreas de servicio, estacionamientos, instalaciones portuarias o aeropuertos (excepto los de la partida nº 86.08)
8511	Aparatos y dispositivos eléctricos de encendido o de arranque, para motores de encendido por chispa o por comprensión (por ejemplo: magnetos, dinamomagnetos, bobinas de encendido, bujías de encendido o de caldeo o motores de arranque); generadores (por ejemplo: dinamos o alternadores) y reguladores-disyuntores utilizados con estos motores	8531	Aparatos eléctricos de señalización acústica o visual (por ejemplo: sonerías, sirenas, tableros anunciadores, avisadores de protección contra robos o incendios), excepto los de las partidas nº 85.12 a 85.30
8512	Aparatos eléctricos de alumbrado o de señalización (con exclusión de los artículos de la partida nº 85.39), limpiaparabrisas, eliminadores de escarcha y de vaho, eléctricos, del tipo de los utilizados en ciclos o automóviles	8532	Condensadores eléctricos fijos, variables o ajustables
8513	Lámparas eléctricas portátiles que funcionen con su propia fuente de energía (por ejemplo: de pilas, de acumuladores o electromagnéticas), excepto los aparatos de alumbrado de la partida nº 85.12	8533	Resistencias eléctricas, excepto las de calentamiento (incluidos los reostatos y potenciómetros)
8514	Hornos eléctricos industriales o de laboratorio, incluidos los de inducción o pérdidas dieléctricas; los demás aparatos industriales o de laboratorio para el tratamiento térmico de materias por inducción o por pérdidas	8534	Circuitos impresos
8515	Máquinas y aparatos para soldar (aunque puedan cortar), eléctricos (incluidos los de gases calentados eléctricamente), de láser y demás hacer de luz o de fotones, de ultrasonidos, de haces electrones, de impulsos magnéticos o de chorro de plasma; máquinas y	8535	Aparatos para el corte, seccionamiento, protección, derivación, empalme o conexión de circuitos eléctricos (por ejemplo: interruptores, conmutadores, cortacircuitos, pararrayos, limitadores de tensión, amortiguadores de onda, tomas de corriente o cajas de empalme), para una tensión superior a 1.000 voltios
		8536	Aparatos para el corte, seccionamiento, protección derivación, empalme o conexión de circuitos eléctricos (por ejemplo: interruptores, conmutadores, relés, cortacircuitos, amortiguadores de onda, clavijas, tomas de corriente, portalámparas o cajas de empalme), para una tensión inferior o igual a 1.000 voltios

8537	Cuadros, paneles, consolas, pupitres, armarios (incluidos los controles numéricos) y demás soportes que lleven varios aparatos de las partidas nº 85.35 a 85.36, para el control o distribución de energía eléctrica, aunque lleven instrumentos o aparatos del capítulo 90, excepto los aparatos de conmutación de la partida nº 85.17	estacionamientos, instalaciones portuarias o aeropuertos; partes
8538	Partes identificables como destinadas, exclusiva o principalmente, a los aparatos de las partidas nº 85.35, 85.36 y 85.37	8609 Contenedores (incluidos los contenedores cisterna y los contenedores depósito) especialmente proyectados y equipados para uno o varios medios de transporte
8539	Lámparas y tubos eléctricos de incandescencia o de descarga, incluidos los faros o unidades "sellados" y las lámparas y tubos de rayos ultravioletas o infrarrojos; lámparas de arco	87 Vehículos automóbiles, tractores, ciclos y demás vehículos terrestres, sus partes y accesorios
8540	Lámparas, tubos y válvulas electrónicos de cátodo caliente, de cátodo frío o de fotocátodo (por ejemplo: lámparas, tubos y válvulas, de vacío, de vapor o de gas, tubos rectificadores de vapor de mercurio, tubos catódicos, tubos y válvulas para cámaras de televisión), excepto los de la partida nº 85.39	8701 Tractores (excepto las carretillas tractor de la partida nº 8709)
8541	Diodos, transistores y dispositivos semiconductores similares; dispositivos semiconductores fotosensibles, incluidas las células fotovoltaicas, aunque estén ensambladas en módulos o paneles; diodos emisores de luz; cristales piezoeléctricos montados	8702 Vehículos automóbiles para el transporte de diez personas o más, conductor incluido
8542	Circuitos integrados y microestructuras electrónicas	8703 Coches de turismo y demás vehículos automóbiles proyectados principalmente para el transporte de personas (excepto los de la partida nº 8702), incluidos los vehículos del tipo familiar y los de carreras
8543	Máquinas y aparatos eléctricos con una función propia, no expresados ni comprendidos en otra parte de este capítulo	8704 Vehículos automóbiles para el transporte de mercancías
8544	Hilos, cables (incluidos los coaxiales) y demás conductores aislados para electricidad, aunque estén laqueados, anodizados o lleven piezas de conexión; cables de fibras ópticas constituidos por fibras enfundadas individualmente, incluso con conductores eléctricos o piezas de conexión	8705 Vehículos automóbiles para usos especiales, excepto los proyectados principalmente para el transporte de personas o de mercancías (por ejemplo: coches para reparaciones, camiones-grúa, camiones de bomberos, camiones-hormigonera, coches-barredera coches esparcidores, coches-taller o coches radiológicos)
8545	Electrodos y escobillas de carbón, carbón para lámparas o para pilas y demás artículos de grafito o de otros carbonos, incluso con metal, para usos eléctricos	8706 Chasis de vehículos automóbiles de las partidas nº 8701 a 8705, con el motor
8546	Aisladores eléctricos de cualquier materia	8707 Carrocerías de vehículos de las partidas nº 8701 a 8705, incluso las cabinas
8547	Piezas aislantes totalmente de materia aislante o con simples piezas metálicas de ensamblado (por ejemplo: casquillos roscados) embutidas en la masa, para máquinas, aparatos o instalaciones eléctricas, excepto los aisladores de la partida nº 85.46; tubos y sus piezas de unión, de metales comunes, aislados interiormente	8708 Partes y accesorios de vehículos automóbiles de las partidas nº 8701 a 8705
8548	Partes eléctricas de máquinas o de aparatos, no expresadas ni comprendidas en otras partidas de este capítulo	8709 Carretillas-automóvil sin dispositivo de elevación del tipo de las utilizadas en fábricas, almacenes, puertos o aeropuertos, para el transporte de mercancías a corta distancia; carretillas-tractor del tipo de las utilizadas en las estaciones; partes
		8710 Carros y automóbiles blindados de combate, incluso armados; partes
		8711 Motocicletas (incluso con pedales) y ciclos con motor auxiliar, con sidecar o sin él; sidecares
		8712 Bicicletas y demás ciclos (incluidos los triciclos de reparto), sin motor
		8713 Sillones de ruedas y demás vehículos para inválidos, incluso con motor o otro mecanismo de propulsión
		8714 Partes y accesorios de los vehículos de las partidas nº 8711 a 8713
		8715 Coches, sillas y vehículos similares para el transporte de niños, y sus partes
		8716 Remolques y semirremolques para cualquier vehículo; los demás vehículos no automóbiles; partes

**SECCIÓN 17:
MATERIAL DE TRANSPORTE**

86	Vehículos y material para vías férreas o similares y sus partes; aparatos mecánicos (incluso electromecánicos) de señalización para vías de comunicación	88 Navegación aérea o espacial
8601	Locomotoras y locotractores, eléctricos (de energía exterior o de acumuladores)	8801 Globos y dirigibles; planeadores, alas delta y demás aparatos de navegación aérea que no se hayan proyectado para la propulsión con motor
8602	Las demás locomotoras y locotractores; ténderes	8802 Las demás aeronaves (por ejemplo: helicópteros o aviones); vehículos espaciales (incluidos los satélites) y vehículos de lanzamiento
8603	Automotores y tranvías con motor, excepto los de la partida nº 86.04	8803 Partes de los aparatos de las partidas nº 8801 a 8802
8604	Vehículos para el mantenimiento o servicio de las vías férreas o similares, incluso autopropulsados (por ejemplo: vagones taller, vagones grúa, vagones equipados para apisonar el balasto, para alinear las vías, coches para ensayos y vagonetas)	8804 Paracaídas, incluidos los paracaídas dirigibles y los giratorios; partes y accesorios
8605	Coches de viajeros, furgones de equipajes, coches correo y demás coches especiales, para vías férreas o similares (con exclusión de los coches de la partida nº 86.04)	8805 Aparatos y dispositivos para lanzamiento de aeronaves; aparatos y dispositivos para el aterrizaje en portaviones y aparatos y dispositivos similares; simuladores de vuelo; partes
8606	Vagones para el transporte de mercancías sobre carriles	89 Navegación marítima o fluvial
8607	Partes de vehículos para vías férreas o similares	8901 Transatlánticos, barcos para excursiones, transbordadores, cargueros, gabarras y barcos similares para el transporte de personas o de mercancías
8608	Material fijo de vías férreas o similares; aparatos mecánicos (incluso electromecánicos) de señalización, de seguridad, de control o de mando, para vías férreas o similares, carreteras o vías fluviales, áreas de servicio o	8902 Barcos de pesca; barcos factoría y demás barcos para el tratamiento o la preparación de conservas de productos de la pesca
		8903 Yates y demás barcos y embarcaciones de recreo o de deporte; barcas de remo y canoas
		8904 Remolcadores y barcos empujadores
		8905 Barcos faro, barcos bomba, dragas, pontones grúa y demás barcos en los que la navegación sea accesoria en relación con la función principal; diques flotantes;

- plataformas de perforación o de explotación, flotantes o sumergibles
- 8906 Los demás barcos, incluidos los navíos de guerra y los barcos de salvamento que no sean de remos
- 8907 Artefactos flotantes (por ejemplo: balsas, depósitos, cajones, incluso de amarre, boyas y balizas)
- 8908 Barcos y demás artefactos flotantes para desguace

SECCIÓN 18:

INSTRUMENTOS Y APARATOS DE ÓPTICA, FOTOGRAFÍA O CINEMATOGRAFÍA, DE MEDIDA, CONTROL O DE PRECISIÓN; INSTRUMENTOS Y APARATOS MÉDICO-QUIRÚRGICOS; RELOJERÍA; INSTRUMENTOS DE MÚSICA; PARTES Y ACCESORIOS DE ESTOS INSTRUMENTOS O APARATOS

90 Instrumentos y aparatos de óptica, fotografía o cinematografía, de medida, control o de precisión; instrumentos y aparatos médicoquirúrgicos; partes y accesorios de estos instrumentos o aparatos

- 9001 Fibras ópticas y haces de fibras ópticas; cables de fibras ópticas, excepto los de la partida nº 8544; materias polarizantes en hojas o en placas; lentes (incluso las de contacto); prismas, espejos y demás elementos de óptica de cualquier materia, sin montar, excepto los de vidrio sin trabajar ópticamente
- 9002 Lentes, prismas, espejos y demás elementos de óptica de cualquier materia, montados, para instrumentos o aparatos, excepto los de vidrio sin trabajar ópticamente
- 9003 Monturas de gafas o de artículos similares y sus partes
- 9004 Gafas correctoras, protectoras u otras, y artículos similares
- 9005 Gemelos y prismáticos, anteojos de larga vista (incluidos los astronómicos), telescopios ópticos y sus armaduras; los demás instrumentos de astronomía y sus armaduras, con exclusión de los aparatos de radioastronomía
- 9006 Aparatos fotográficos; aparatos y dispositivos, incluidos las lámparas y tubos, para la producción de destellos en fotografía, con exclusión de las lámparas y tubos de descarga de la partida nº 8539
- 9007 Cámaras y proyectores cinematográficos, incluso con grabadores o reproductores de sonido
- 9008 Proyectores de imagen fija; ampliadoras o reductoras, fotográficas
- 9009 Fotocopiadoras ópticas o por contacto y termocopiadoras
- 9010 Aparatos y material para laboratorios fotográficos o cinematográficos (incluidos los aparatos para proyectar el trazado de circuitos sobre superficies sensibilizadas de materiales semiconductores), no expresados ni comprendidos en otra parte de este capítulo; negatoscopios; pantallas de proyección
- 9011 Microscopios ópticos, incluidos los de fotomicrografía o cinefotomicrografía o microproyección
- 9012 Microscopios, excepto los ópticos, y difractógrafos
- 9013 Dispositivos de cristales líquidos que no constituyan artículos comprendidos más específicamente en otras partidas; láseres, excepto los diodos láser; los demás aparatos e instrumentos de óptica, no expresados ni comprendidos en otra parte de este capítulo
- 9014 Brújulas, incluidos los compases de navegación; los demás instrumentos y aparatos de navegación
- 9015 Instrumentos y aparatos de geodesia, topografía, agrimensura, nivelación, fotogrametría, hidrografía, oceanografía, hidrología, meteorología o geofísica, con exclusión de las brújulas; telémetros
- 9016 Balanzas sensibles a un peso inferior o igual a 5 cg., incluso con pesas
- 9017 Instrumentos de dibujo, trazado o cálculo (por ejemplo: máquinas de dibujar, pantógrafos, transportadores, estuches de dibujo, reglas y círculos de cálculo); instrumentos manuales de medida de longitudes (por ejemplo: metros, micrómetros, calibradores y calibres), no expresados ni comprendidos en otra parte de este capítulo
- 9018 Instrumentos y aparatos de medicina, cirugía, odontología o veterinaria, incluidos los de escintigrafía y

- demás aparatos electromédicos, así como los aparatos para pruebas visuales
- 9019 Aparatos de mecanoterapia; aparatos para masajes; aparatos de sicotecnia; aparatos de ozonoterapia; oxigenoterapia y de aerosolterapia, aparatos respiratorios de reanimación y demás aparatos de terapia respiratoria
- 9020 Los demás aparatos respiratorios y máscaras antigás, con exclusión de las máscaras de protección sin mecanismo ni elemento filtrante amovible
- 9021 Artículos y aparatos de ortopedia, incluidas las fajas y bandas medicoquirúrgicas y las muletas; tabilllas, férulas y demás artículos y aparatos para fracturas; artículos y aparatos de prótesis; audífonos y demás aparatos que lleve la propia persona o se le implanten para compensar un defecto o una incapacidad
- 9022 Aparatos de rayos x y aparatos que utilicen las radiaciones alfa, beta o gamma, incluso para uso médico, quirúrgico, odontológico o veterinario, incluidos los aparatos de radiografía o radioterapia, tubos de rayos x y demás dispositivos generadores de rayos x generadores de tensión, pupitres de mando, pantallas, mesas, sillones y soportes similares para examen o para tratamiento
- 9023 Instrumentos, aparatos y modelos, proyectados para demostraciones (por ejemplo: en la enseñanza o exposiciones), que no sean susceptibles de otros usos
- 9024 Máquinas y aparatos para ensayos de dureza, tracción, comprensión, elasticidad u otras propiedades mecánicas de los materiales (por ejemplo: metales, madera, textiles, papel o plástico)
- 9025 Densímetros, aerómetros, pesalíquidos e instrumentos flotantes similares, termómetros, pirómetros, barómetros, higrómetros y sicrómetros, aunque sean registradores, incluso combinados entre sí
- 9026 Instrumentos y aparatos para la medida o control del caudal, nivel, presión u otras características variables de los líquidos o de los gases (por ejemplo: caudalímetros, indicadores de nivel, manómetros o contadores de calor), con exclusión de los instrumentos y aparatos de las partidas nº 9014, 9015, 9028 ó 9032
- 9027 Instrumentos y aparatos para análisis físicos o químicos (por ejemplo: polarímetros, refractómetros, espectrómetros o analizadores de gases o de humos); instrumentos y aparatos para ensayos de viscosidad, porosidad, dilatación, tensión superficial o similares o para medidas calorimétricas, acústicas o fotométricas (incluidos los exposímetros); micrótomos
- 9028 Contadores de gases, de líquidos o de electricidad, incluidos los de calibración
- 9029 Los demás contadores (por ejemplo: cuentarrevoluciones, contadores de producción, taxímetros, cuentakilómetros o podómetros); velocímetros y tacómetros, excepto los de las partidas nº 9014 ó 9015; estroboscopios
- 9030 Osciloscopios, analizadores de espectro y demás instrumentos y aparatos para la medida o control de magnitudes eléctricas; instrumentos y aparatos para la medida o detección de radiaciones alfa, beta, gamma, x, cósmicas u otras radiaciones ionizantes
- 9031 Instrumentos, aparatos y máquinas de medida o control, no expresados ni comprendidos en otra parte de este capítulo; proyectores de perfiles
- 9032 Instrumentos y aparatos automáticos para la regulación y el control
- 9033 Partes y accesorios, no expresados ni comprendidos en otra parte de este capítulo, para máquinas, aparatos, instrumentos o artículos del capítulo 90
- 91 Relojería**
- 9101 Relojes de pulsera, de bolsillo y relojes similares (incluidos los contadores de tiempo de los mismos tipos), con caja de metales preciosos o de chapados de metales preciosos
- 9102 Relojes de pulsera, de bolsillo y relojes similares (incluidos los contadores de tiempo de los mismos tipos), excepto los de la partida nº 9101

- 9103 Despertadores y demás relojes con pequeño mecanismo de relojería
- 9104 Relojes de tablero de instrumentos y relojes similares para automóviles, aeronaves, barcos u otros vehículos
- 9105 Los demás relojes, excepto los que lleven pequeño mecanismo
- 9106 Aparatos de control de tiempo y contadores de tiempo, con mecanismo de relojería o con motor sincrónico (por ejemplo: registradores de asistencia, fechadores, contadores)
- 9107 Interruptores horarios y demás aparatos que permitan accionar un dispositivo en un momento dado, con mecanismo de relojería o con motor sincrónico
- 9108 Pequeños mecanismos de relojería completos y montados
- 9109 Mecanismos de relojería completos y montados, excepto los pequeños mecanismos
- 9110 Mecanismos de relojería completos, sin montar o parcialmente montados ("chablons"); mecanismos de relojería incompletos, montados; mecanismos de relojería "en blanco" ("ebauches")
- 9111 Cajas de relojes de las partidas nº 9101 ó 9102 y sus partes
- 9112 Cajas y similares para aparatos de relojería y sus partes
- 9113 Pulseras para relojes y sus partes
- 9114 Las demás partes de relojería

92 Instrumentos de música; partes y accesorios de estos instrumentos

- 9201 Pianos, incluso automáticos; clavicordios y demás instrumentos de cuerda con teclado
- 9202 Los demás instrumentos musicales de cuerda (por ejemplo: guitarras, violines o arpas)
- 9203 Órganos de tubos y teclado; organios e instrumentos similares de teclado y lengüetas metálicas libres
- 9204 Acordeones e instrumentos similares; armónicas
- 9205 Los demás instrumentos musicales de viento (por ejemplo: clarinetes, trompetas, gaitas)
- 9206 Instrumentos musicales de percusión (por ejemplo: tambores, cajas, xilófonos, platillos, castañuelas, marcas)
- 9207 Instrumentos musicales en los que el sonido se produzca o tenga que amplificarse eléctricamente (por ejemplo: órganos, guitarras, acordeones)
- 9208 Cajas de música, orquestriones, organillos, pájaros cantores, sierras musicales y demás instrumentos musicales no comprendidos en otras partidas de este capítulo; reclamos de cualquier clase; silbatos, cuernos y demás instrumentos de boca, de llamada o de señalización
- 9209 Partes (por ejemplo: mecanismos de cajas de música) y accesorios de instrumentos musicales (por ejemplo: tarjetas, discos y rollos para aparatos mecánicos); metrónomos y diapasones de cualquier tipo

**SECCIÓN 19:
ARMAS Y MUNICIONES Y SUS PARTES Y ACCESORIOS**

93 Armas y municiones y sus partes y accesorios

- 9301 Armas de guerra, excepto los revólveres, pistolas y armas blancas
- 9302 Revólveres y pistolas, excepto los de las partidas nº 9303 ó 9304
- 9303 Las demás armas de fuego y artefactos similares que utilicen la deflagración de la pólvora (por ejemplo: escopetas y rifles de caza, armas de avancarga, pistolas lanzacohetes y demás artefactos proyectados únicamente para lanzar cohetes de señales, pistolas y revólveres de foguero y de matarife o cañones lanzacabos)
- 9304 Las demás armas (por ejemplo: fusiles, rifles y pistolas, de muelle, de aire comprimido o de gas, porras), excepto las de la partida nº 9307
- 9305 Partes y accesorios de los artículos de las partidas nº 9301 a 9304

- 9306 Bombas, granadas, torpedos, minas, misiles, cartuchos y demás municiones y proyectiles, y sus partes, incluidas las postas, perdigones y tacos para cartuchos
- 9307 Sables, espadas, bayonetas, lanzas y demás armas blancas, sus partes y fundas

**SECCIÓN 20:
MERCANCIAS Y PRODUCTOS DIVERSOS**

94 Muebles; mobiliario medico-quirúrgico; artículos de cama y similares; aparatos de alumbrado no expresados ni comprendidos en otros capítulos; anuncios, letreros y placas indicadoras, luminosos y artículos similares; construcciones prefabricadas

- 9401 Asientos (con exclusión de los de la partida nº 9402), incluso los transformables en cama, y sus partes
- 9402 Mobiliario para la medicina, cirugía, odontología o veterinaria (por ejemplo: mesas de operaciones, mesas de reconocimiento, camas con mecanismo para usos clínicos, sillones de dentista); sillones para peluquería y sillones similares, con dispositivos de orientación y elevación; partes de estos artículos
- 9403 Los demás muebles y sus partes
- 9404 Somieres; artículos de cama y artículos similares (por ejemplo: colchones, cubrepieés, edredones, cojines,, pufes o almohadas), con muelles o bien rellenos o guarnecidos interiormente con cualquier materia, incluidos los de caucho o plástico celulares, recubiertos o no
- 9405 Aparatos de alumbrado (incluidos los proyectores) y sus partes, no expresados ni comprendidos en otras partidas; anuncios, letreros y placas indicadoras, luminosos, y artículos similares, con fuente de luz inseparable, y sus partes no expresadas ni comprendidas en otras partidas
- 9406 Construcciones prefabricadas

95 Juguetes, juegos y artículos para recreo o para deporte; sus partes y accesorios

- 9501 Juguetes de ruedas diseñados para ser montados por los niños (por ejemplo: triciclos, patinetes, coches de pedales); coches y sillas de ruedas para muñecas
- 9502 Muñecas que representen solamente seres humanos
- 9503 Los demás juguetes; modelos reducidos y modelos similares para entretenimiento, incluso animados; rompecabezas de cualquier clase
- 9504 Artículos para juegos de sociedad, incluidos los juegos con motor o con mecanismo, billares, mesas especiales para juegos de casino y juegos de bolos automáticos
- 9505 Artículos para fiestas, carnaval u otras diversiones, incluidos los de magia y los artículos sorpresa
- 9506 Artículos y material para cultura física, gimnasia, atletismo y demás deportes (incluido el tenis de mesa) o para juegos al aire libre, no expresados ni comprendidos en otra parte de este capítulo; piscinas, incluso infantiles
- 9507 Cañas de pescar, anzuelos y demás artículos para la pesca con caña; cazamariposas para cualquier uso; señuelos (excepto los de las partidas nº 9208 ó 9705) y artículos de caza similares
- 9508 Tiovivos, columpios, casetas de tiro y demás atracciones de feria; circos, zoológicos y teatros ambulantes

96 Manufacturas diversas

- 9601 Marfil, hueso, concha de tortuga, cuerno, asta, coral, nácar y demás materia animales para tallar, trabajadas, y manufacturadas de estas materias (incluso las obtenidas por moldeo)
- 9602 Materias vegetales o minerales para tallar, trabajadas, y manufacturas de estas materias; manufacturas moldeadas o talladas de cera, parafina, estearina, gomas o resinas naturales, o de pasta para modelar y demás manufacturas moldeadas o talladas no expresas ni comprendidas en otras partidas; gelatina sin endurecer trabajada, excepto la de la partida nº 3503, y manufacturas de gelatina sin endurecer trabajada;

- excepto la de la partida nº 3503, y manufacturas de gelatina sin endurecer
- 9603 Escobas, cepillos y brochas, aunque sean partes de máquinas, de aparatos o de vehículos, escobas mecánicas de uso manual, excepto las de motor, pinceles y plumeros; cabezas preparadas para artículos de cepillería; muñequillas y rodillos para pintar; rasquetas de caucho o de materias flexibles análogas
- 9604 Tamices, cedazos y cribas, de mano
- 9605 Surtidos de viaje para el aseo personal, la costura o la limpieza del calzado o de las prendas
- 9606 Botones y botones de presión; formas para botones y otras partes de botones o de botones de presión; esbozos de botones
- 9607 Cierres de cremallera y sus partes
- 9608 Bolígrafos; rotuladores y marcadores con punta de fieltro u otra punta porosa; estilográficas y otras plumas; estiletes o punzones para clisés; portaminas; portaplumas, portalápices y artículos similares; partes de estos artículos (incluidos los capuchones y sujetadores), con exclusión de las de la partida nº 9609
- 9609 Lápices, minas, pasteles, carboncillos, tizas para escribir o dibujar y jaboncillo de sastre
- 9610 Pizarras y tableros para escribir o dibujar, incluso con marco
- 9611 Fechadores, sellos, numeradores, timbradores y artículos similares (incluidos los aparatos para imprimir etiquetas), manuales; componedores e imprentillas, manuales
- 9612 Cintas para máquinas de escribir y cintas similares, entintadas o preparadas de otro modo, para imprimir, incluso en carretes o cartuchos; tampones, incluso impregnados o con caja
- 9613 Encendedores y mecheros, incluso mecánicos o eléctricos y sus partes, excepto las piedras y las mechas
- 9614 Pipas (incluidas las cazoletas), boquillas para cigarros y cigarrillos, y sus partes
- 9615 Peines, peinetas, pasadores y artículos similares; horquillas; rizadoros, bigudíes y artículos similares para el peinado, excepto los de la partida nº 8516, y sus partes
- 9616 Pulverizadores de tocador, sus monturas y cabezas de monturas; borlas y similares para la aplicación de polvos o de cosméticos o productos de tocador
- 9617 Termos y demás recipientes isotérmicos, montados y aislados por vacío, así como sus partes (excepto las ampollas de vidrio)
- 9618 Maniqués y artículos similares; autómatas y escenas animadas para escaparates
- 97 Objetos de arte, de colección o de antigüedad**
- 9701 Cuadros, pinturas y dibujos, hechos totalmente a mano, con exclusión de los dibujos de la partida 4906 y de los artículos manufacturados decorados a mano; "collages" y cuadros similares
- 9702 Grabados, estampas y litografías originales
- 9703 Obras originales de estatuaría o de escultura, de cualquier materia
- 9704 Sellos de correos, timbres fiscales, marcas postales, sobres primer día, artículos franqueados análogos, obliterados, o bien sin obliterar que no tengan ni hayan de tener curso legal en el país de destino
- 9705 Colecciones y especímenes para colecciones de zoología, botánica, mineralogía o anatomía, o que tengan interés histórico, arqueológico, paleontológico, etnográfico o numismático
- 9706 Antigüedades de más de cien años

RELACIÓN DE PAÍSES

EUROPA

- 001. Francia
- 002. Bélgica y Luxemburgo
- 003. Países Bajos
- 004. Alemania
- 005. Italia
- 006. Reino Unido
- 007. Irlanda
- 008. Dinamarca
- 009. Grecia
- 010. Portugal
- 011. España
- 021. Islas Canarias
- 022. Ceuta y Melilla
- 024. Islandia
- 027. Archipiélago de Svalbard
- 028. Noruega
- 030. Suecia
- 032. Finlandia
- 036. Suiza
- 037. Liechtenstein
- 038. Austria
- 041. Islas Feroe
- 043. Andorra
- 044. Gibraltar
- 045. Ciudad del Vaticano
- 046. Malta
- 047. San Marino
- 052. Turquía
- 053. Estonia
- 054. Letonia
- 055. Lituania
- 060. Polonia
- 061. República Checa
- 063. Eslovaquia
- 064. Hungría
- 066. Rumanía
- 068. Bulgaria
- 070. Albania
- 072. Ucrania
- 073. Bielorrusia
- 074. Moldavia
- 075. Rusia
- 076. Georgia
- 077. Armenia
- 078. Azerbaiyán
- 079. Kazajistán
- 080. Turkmenistán
- 081. Uzbekistán
- 082. Tajikistán
- 083. Kirguizistán
- 091. Eslovenia
- 092. Croacia
- 093. Bosnia-Herzegovina
- 094. Serbia y Montenegro
- 096. Macedonia

ÁFRICA

- 204. Marruecos
- 208. Argelia
- 212. Túnez
- 216. Libia
- 220. Egipto
- 224. Sudán
- 228. Mauritania
- 232. Malí
- 236. Burkina-Faso
- 240. Níger
- 244. Chad
- 247. República de Cabo Verde
- 248. Senegal
- 252. Gambia
- 257. Guinea Bissau
- 260. Guinea
- 264. Sierra Leona
- 268. Liberia

- 272. Costa de Marfil
- 276. Ghana
- 280. Togo
- 284. Benin
- 288. Nigeria
- 302. Camerún
- 306. República Centroafricana
- 310. Guinea Ecuatorial
- 311. Santo Tomé y Príncipe
- 314. Gabón
- 318. Congo
- 322. Zaire
- 324. Ruanda
- 328. Burundi
- 329. Santa Elena y dependencias
- 330. Angola
- 334. Etiopía
- 336. Eritrea
- 338. Djibouti
- 342. Somalia
- 346. Kenia
- 350. Uganda
- 352. Tanzania
- 355. Seychelles y dependencias
- 357. Territorio británico del Océano Indico
- 366. Mozambique
- 370. Madagascar
- 372. Reunión
- 373. Mauricio
- 375. Comoras
- 377. Mayotte
- 378. Zambia
- 382. Zimbawe
- 386. Malawi
- 388. Sudáfrica
- 389. Namibia
- 391. Botswana
- 393. Swazilandia
- 395. Lesotho

AMÉRICA

- 400. Estados Unidos
- 404. Canadá
- 406. Groenlandia
- 408. San Pedro y Miquelón
- 412. México
- 413. Bermudas
- 416. Guatemala
- 421. Belice
- 424. Honduras
- 428. El Salvador
- 432. Nicaragua
- 436. Costa Rica
- 442. Panamá
- 446. Anguilla
- 448. Cuba
- 449. San Cristóbal y Nieves
- 452. Haití
- 453. Bahamas

- 454. Islas Turcas y Caicos
- 456. República Dominicana
- 457. Islas Vírgenes de los Estados Unidos
- 458. Guadalupe
- 459. Antigua y Barbuda
- 460. Dominica
- 461. Islas Vírgenes Británicas y Montserrat
- 462. Martinica
- 463. Islas Caimán
- 464. Jamaica
- 465. Santa Lucía
- 467. San Vicente
- 469. Barbados
- 472. Trinidad y Tobago
- 473. Granada
- 474. Aruba
- 478. Antillas Neerlandesas
- 480. Colombia
- 484. Venezuela
- 488. Guyana
- 492. Surinam
- 496. Guyana Francesa
- 500. Ecuador
- 504. Perú
- 508. Brasil
- 512. Chile
- 516. Bolivia
- 520. Paraguay
- 524. Uruguay
- 528. Argentina
- 529. Islas Falkland o Malvinas

ASIA

- 600. Chipre
- 604. Líbano
- 608. Siria
- 612. Iraq
- 616. Irán
- 624. Israel
- 628. Jordania
- 632. Arabia Saudita
- 636. Kuwait
- 640. Bahrein
- 644. Qatar
- 647. Emiratos Arabes Unidos
- 649. Omán
- 653. Yemen
- 660. Afganistán
- 662. Pakistán
- 664. India
- 666. Bangladesh
- 667. Maldivas
- 669. Sri Lanka
- 672. Nepal
- 675. Bután
- 676. Myanmar (antigua Birmania)
- 680. Tailandia
- 684. Laos
- 690. Vietnam

- 696. Camboya (Kampuchea)
- 700. Indonesia
- 701. Malasia
- 703. Brunei
- 706. Singapur
- 708. Filipinas
- 716. Mongolia
- 720. China
- 724. Corea del Norte
- 728. Corea del Sur
- 732. Japón
- 736. Taiwan
- 740. Hong-Kong
- 743. Macao

AUSTRALIA, OCEANÍA Y OTROS TERRITORIOS

- 800. Australia
- 801. Papua-Nueva Guinea
- 802. Oceanía Australiana
- 803. Nauru
- 804. Nueva Zelanda
- 806. Islas Salomón
- 807. Tuvalu
- 809. Nueva Caledonia y dependencias
- 810. Oceanía Americana
- 811. Islas Wallis y Futuna
- 812. Kiribati
- 813. Islas Pitcairn
- 814. Oceanía Neozelandesa
- 815. Fidji
- 816. Vanuatu
- 817. Tonga
- 819. Somoa Occidental
- 822. Polinesia Francesa
- 823. Federación de Estados de Micronesia
- 824. Islas Marshall
- 825. Palau
- 890. Regiones Polares

DIVERSOS

- 911. Operaciones especiales en las que España es origen o destino
- 921. Pesca de altura con origen español
- 922. Pesca de altura con origen de otro Estado miembro
- 950. Avituallamiento y combustible
- 955. Comercio entre Empresas nacionales
- 958. Países y territorios no determinados
- Países y territorios no precisados por razones militares o comerciales
- 975. Estados miembros de la Comunidad (001 a 011)
- 976. Otros países y territorios (de 021 a 890)
- 977. Países y territorios no incluidos en las rúbricas 975 ó 976

