


ANUARIO DE COMERCIO EXTERIOR

DE LA REGION DE MURCIA

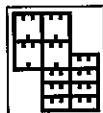
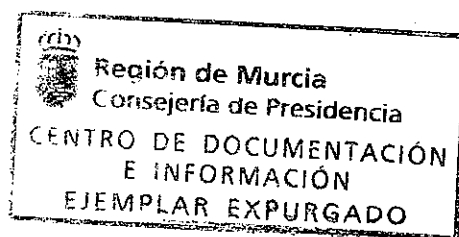
1992



Región de Murcia
Consejería de
Fomento y Trabajo

ANUARIO DE COMERCIO EXTERIOR DE LA REGION DE MURCIA

1992



Región de Murcia
Consejería de
Fomento y Trabajo

Edita: Consejería de Fomento y Trabajo
Comunidad Autónoma de la Región de Murcia

Elabora: Dirección General de Economía y Planificación
Centro Regional de Estadística de Murcia
C/ Alejandro Seiquer, 11-2º
30001-MURCIA
Tfnos.: (968) 362050 / 362051
Fax: (968) 362052

Imprime: Imprenta Regional de Murcia

I.S.B.N.: 84-87234-97-6
Depósito Legal: MU-848-1994

Equipo de trabajo: Antonio Sánchez Martínez, Antonio Pérez Belmonte

© Copyright/Derechos reservados. *(Se autoriza la reproducción parcial citando la fuente)*

PRESENTACION

Como continuación de la serie de ANUARIOS DE COMERCIO EXTERIOR DE LA REGION DE MURCIA elaborados por el Centro Regional de Estadística dependiente de la Dirección General de Economía y Planificación, que comprende los referidos a 1986, 1987, 1988, 1989, 1990 y 1991, me complazco en presentar la séptima edición, correspondiente a 1992, testimoniando así el interés de mi Departamento en mantener una publicación que ofrece una detallada información para el conocimiento de la evolución y las características de las exportaciones e importaciones en una Región como la nuestra, caracterizada por su tradicional vocación exportadora y por el elevado grado de apertura de su economía.

Confío en que la presente edición contará con una acogida tan favorable como registraron las que la precedieron, pues ello constituye la mayor compensación y reconocimiento a un trabajo serio y técnicamente bien concebido, que cubre una parcela informativa de extraordinaria importancia en la actividad económica regional.

Una vez más he de agradecer la imprescindible ayuda de la Dirección General de Aduanas e Impuestos Especiales del Ministerio de Economía y Hacienda y cuantas otras colaboraciones han hecho posible la publicación del Anuario de Comercio Exterior correspondiente a 1992.

ALBERTO REQUENA RODRIGUEZ
Consejero de Fomento y Trabajo

INTRODUCCION

La regionalización del comercio exterior, entendido éste como el intercambio de productos de un ámbito territorial inferior al nacional con el extranjero, o la participación de una región en el comercio de su país con el resto del mundo, se ha encontrado hasta fechas relativamente recientes con importantes limitaciones, siendo la principal de ellas la disponibilidad de cifras detalladas representativas de esa actividad.

El surgimiento de la nueva política económica regional, fenómeno derivado de la configuración del Estado de las Autonomías y del Acta Unica Europea, ha potenciado la necesidad de disponer de información sobre los flujos comerciales internacionales a niveles autonómicos y provinciales, a fin de conocer las características y evolución de un sector que en muchos casos, como el de la Región de Murcia, resulta de capital importancia. La implantación del Mercado Unico Europeo no resta importancia a dicha consideración, a pesar de que a partir de 1993, no será posible obtener datos sobre el comercio intracomunitario a nivel provincial y/o regional con la misma precisión y detalle con que los hemos venido ofreciendo hasta ahora, de manera que la presente edición correspondiente a 1992 será la última en la que las cifras sobre Comercio Exterior sean el resultado de un registro exhaustivo e individual de operaciones.

El objetivo del Anuario de Comercio Exterior de la Región de Murcia 1992, continuación de los referidos a 1986, 1987, 1988, 1989, 1990 y 1991, es el de facilitar a los estudiosos de nuestra economía las cifras sobre las transacciones comerciales exteriores realizadas en dicho año. Para ello, se ha utilizado la información registrada por la Dirección General de Aduanas e Impuestos Especiales que, en soporte magnético y tras su explotación informática, nos permite obtener las importaciones y exportaciones de la Región. Dicha información viene referida, en el caso de las importaciones, a la provincia de destino directo

declarada por el agente importador, y en el de las exportaciones, a la provincia de origen de la mercancía exportada. Por tanto, las cifras que presentamos indican las operaciones de importación y exportación en las que aparece Murcia como provincia de destino y origen.

Los productos objeto de comercio se encuentran clasificados por quinta vez consecutiva según el nuevo arancel combinado que para los países comunitarios se denomina Arancel Integrado Comunitario o Tarif Intégré Communautaire (TARIC), consecuencia del Convenio Internacional del Sistema Armonizado para la Designación y Codificación de las Mercancías, que entró en vigor el 1 de enero de 1988, sustituyendo 38 años después la Nomenclatura Arancelaria de Bruselas (NIMEXE) que estuvo vigente desde 1950.

Al igual que en la edición de 1991, se ha incluido una tabla con las cifras de exportaciones clasificadas según la teórica actividad económica de la empresa exportadora de acuerdo con la Clasificación Nacional de Actividades Económicas.

Disponer anualmente de una información tan detallada como la que se recoge en esta publicación, constituye el imprescindible punto de partida para el análisis de la composición sectorial y geográfica de las importaciones y exportaciones y, en definitiva, para determinar cuáles son las ventajas comparativas existentes, las dependencias externas de nuestro sistema productivo o del tipo y grado de especialización.

Por último, deseo agradecer la colaboración recibida de la Dirección General de Aduanas e Impuestos Especiales, así como expresar mi reconocimiento al esfuerzo y dedicación de los técnicos del Centro Regional de Estadística de Murcia (CREM) de la Dirección General que han participado en la elaboración de este Anuario.

M.^a LORETO SALAS HERNANDEZ
Directora General de Economía y Planificación

INDICE GENERAL

METODOLOGÍA.....	5
I. ESTADÍSTICA RESUMEN DEL COMERCIO EXTERIOR DE LA REGIÓN DE MURCIA. 1989-1992.....	9
II. ESTADÍSTICA DEL COMERCIO EXTERIOR DE LA REGIÓN DE MURCIA. 1992.....	59
ANEXOS	
Nomenclatura del Arancel Integrado Comunitario (TARIC): detalle a 4 dígitos.....	553
Relación de países.....	581

METODOLOGÍA

1. INTRODUCCIÓN

El Anuario de Comercio Exterior de la Región de Murcia 1992, perteneciente a una serie de publicaciones iniciadas en el año 1986, presenta las cifras de importaciones y exportaciones de nuestra Comunidad Autónoma con diferentes niveles de desagregación.

Su contenido está estructurado en dos partes. En la primera se presentan los datos estadísticos para el periodo 1989-1992 de una forma resumida. La segunda parte contiene información más detallada, referida exclusivamente al año 1992.

2. DEFINICIONES

En su acepción más estricta, se entiende por comercio exterior para una determinada área geográfica, a las operaciones de intercambio de bienes y servicios con el resto del mundo. Sin embargo, a la hora de trasladar este concepto a nuestro ámbito territorial nos encontramos con una serie de limitaciones.

De un lado, al no existir información estadística de este tipo a nivel regional para los servicios, sólo se puede recoger datos de intercambios exteriores de bienes o mercancías. Por otra parte, el hablar de intercambios con el resto del mundo, y circunscribiéndonos al comercio exterior de la Región de Murcia, supondría incluir los flujos comerciales con el resto de las Comunidades Autónomas del Estado Español, operaciones que no se pueden registrar ante la inexistencia de "aduanas regionales".

En consecuencia, el comercio exterior de la Región de Murcia comprenderá todas aquellas operaciones de intercambio de bienes o mercancías de la Región con el extranjero, es decir se ha reducido el alcance de este concepto a la contabilización de la participación de Murcia en el comercio de España con el resto del mundo.

Una limitación adicional con la que hay que contar a la hora de manejar las cifras que se presentan, es el posible sesgo que

pueden introducir las empresas de actividad comercial en la Región de Murcia y con sede en la misma, pues en muchos casos los productos que exportan pueden haber sido elaborados realmente en otra Comunidad Autónoma. En el caso de las importaciones, aún es más complicado conocer la cantidad que se consumirá en la Región y la que tiene como destino final cualquier otro territorio de España.

3. FUENTES

La fuente estadística básica es el Fichero Territorial de Aduanas, siendo la unidad informante la empresa exportadora o importadora.

Para disponer de toda la información relativa a comercio exterior que de alguna manera se refiera a la Región de Murcia, se solicitó a la Dirección General de Aduanas e Impuestos Especiales que nos suministrara en soporte magnético las operaciones que cumplen alguna de las siguientes condiciones:

- a) Campo "provincia de origen/destino" sea Murcia (30) o Cartagena (51).
- b) Campo "Provincia de domicilio fiscal" corresponda a Murcia (30) o Cartagena (51).

Se ha optado por incluir exclusivamente las operaciones que tengan como origen o destino la Región Murcia (el campo "provincia origen/destino" sea 30 ó 51), por considerar que son las más adecuadas para reflejar el comercio exterior de nuestra Comunidad Autónoma. Además al detectar que algunos registros tienen el campo origen/destino con ceros o en blanco, se ha decidido incluir los registros de este tipo en los que el domicilio fiscal sea la Región de Murcia (el campo "provincia domicilio fiscal" sea 30 ó 51) en el conjunto de operaciones de comercio exterior de esta Comunidad Autónoma.

Los resultados obtenidos para cada tipo de operación, y la cifra definitiva que se ha considerado, han sido los siguientes:

	IMPORTACIONES		EXPORTACIONES	
	Número de operaciones	Miles de pesetas	Número de operaciones	Miles de pesetas
TOTAL OPERACIONES	41.163	149.270.723	144.838	176.730.688
OPERACIONES QUE NO SE INCLUYEN				
O/D≠R.Murcia y D.fiscal=R.Murcia	5.685	9.891.350	16.188	17.352.634
OPERACIONES QUE SE INCLUYEN				
O/D=R.Murcia y D.fiscal=R.Murcia	26.052	48.321.354	118.583	127.434.523
O/D=R.Murcia y D.fiscal≠R.Murcia	9.426	91.058.019	9.720	31.572.664
O/D=blanco y D.fiscal=R.Murcia	-	-	347	370.867
RESULTADOS DEFINITIVOS.....	35.478	139.379.373	128.650	159.378.054

4. NOMENCLATURAS

4.1. El Arancel Integrado Comunitario: TARIC

La existencia de diferentes nomenclaturas y las necesidades expresadas por sectores de servicios al Consejo de Cooperación Aduanera llevaron al inicio, en el año 1970, de estudios destinados a modernizar la Nomenclatura de Bruselas de 1950, creando una nueva que sirviera además para otros usos que los meramente aduaneros o estadísticos del comercio exterior.

Estos trabajos fructificaron finalmente en el Convenio de 14 de junio de 1983, que entró en vigor el 1 de enero de 1988. La nueva Nomenclatura, que se denomina Sistema Armonizado para la Designación y Codificación de Mercancías, viene a alcanzar una extensión mundial, al ser aceptada por Estados Unidos y Canadá.

Esta Nomenclatura presenta, al igual que la NIMEXE, un sistema de clasificación progresiva, ordenándose las mercancías según dos grandes grupos: el primero en atención a la naturaleza de la materia constitutiva, el segundo según la función. La estructura comprende 21 secciones, 97 capítulos y 1240 partidas. Las partidas se identifican mediante 4 cifras, correspondiendo las dos primeras al número de capítulo y las dos restantes al lugar ordinal que cada partida ocupa dentro del capítulo respectivo. Algunas de éstas se subdividen a su vez en subpartidas identificadas por un código de 6 cifras. La Nomenclatura del Sistema Armonizado con seis cifras alcanza cerca de 5000 subdivisiones.

La CEE elaboró para 1988 un nuevo Arancel de Aduanas, a partir de la estructura del Sistema Armonizado. Aquí se refunden las antiguas divisiones arancelarias y las estadísticas, por lo que el nuevo Arancel se denomina Arancel Combinado.

El Arancel Combinado conserva la estructura básica del Sistema Armonizado hasta el nivel de seis cifras, estableciéndose subdivisiones comunitarias hasta un segundo escalón de ocho cifras. Además está prevista la inclusión de una novena cifra para uso exclusivo de cada país miembro con fines estadísticos nacionales.

Ante la complejidad de los regímenes arancelarios aplicables por la CEE y las numerosas reglamentaciones específicas, y con el fin de facilitar soluciones informáticas, se ideó una presentación del Arancel de forma que recogiera todas estas particularidades, dando lugar al denominado Arancel Integrado Comunitario (TARIC). Con esta Nomenclatura los productos quedan identificados por un código compuesto de 11 cifras.

Este nuevo sistema arancelario entró en vigor en España y el resto de los países de la CEE el 1 de enero de 1988.

4.2. La Clasificación Nacional de Actividades Económicas: CNAE.

La Clasificación Nacional de Actividades Económicas, elaborada por el Instituto Nacional de Estadística en 1974, tiene por objeto la agrupación y clasificación de las unidades productoras según la actividad que ejercen, con miras a la elaboración de estadísticas de carácter económico.

La delimitación de cada actividad económica se hace de acuerdo a los siguientes criterios:

- La naturaleza de los "inputs".
- El proceso tecnológico de fabricación utilizado.
- El destino de los productos fabricados.

La presente Clasificación Nacional utiliza los siguientes niveles: división, agrupación, grupo y subgrupo, correspondientes a rúbricas codificadas de 1, 2, 3 y 4 cifras, respectivamente.

Para la elaboración de las tablas I.5 y II.7, en las que se presentan las exportaciones de la Región de Murcia según la nomenclatura CNAE a 2 y 3 dígitos, respectivamente, se ha hecho uso de una correspondencia entre los códigos TARIC y CNAE (a tres dígitos), suministrada por el Instituto Valenciano de Estadística, cuyo resultado, una vez chequeada exhaustivamente, se detalla en el anexo.

A la hora de interpretar los resultados hay que tener en cuenta la forma en que está realizada esta correlación entre nomenclaturas. Dado un determinado producto, éste se ha enmarcado en la actividad productiva de la cual teóricamente procede (grupos 0 al 4), no siendo necesariamente la actividad económica de la empresa exportadora. Lo ideal sería poder disponer de la actividad de la empresa que lleva a cabo la operación, para lo cual sería necesario disponer del NIF de la empresa (dato que no nos suministra la Dirección General de Aduanas desde 1987), además de un Directorio actualizado de todas las actividades.

Como se puede observar, en todo momento se ha hablado de contabilizar exclusivamente exportaciones en esta nomenclatura. Si lo que se quisiera obtener fueran las importaciones, habría que elaborar otra correspondencia totalmente distinta, en la que el criterio para asignar actividad a un producto fuera el de la teórica actividad de la empresa que lo recibe. No obstante, pensamos que no tendría mucho significado práctico pues, una gran parte de las importaciones, imposible de conocer, la realizan intermediarios, y además la correspondencia que se estableciera no podría ser en ninguna forma biunívoca.

información solo para los países miembros de la Comunidad Económica Europea. El cuadro con el que se termina esta parte detalla los intercambios con los países comunitarios por secciones arancelarias.

5. CONTENIDO DE LA PUBLICACIÓN

La publicación Anuario de Comercio Exterior de la Región de Murcia 1992, se encuentra estructurada, como ya se ha señalado con anterioridad, en dos partes. Toda la información que se presenta viene expresada en nomenclatura TARIC, a excepción de las tablas en las que se indica lo contrario (I.5 y II.7).

La primera de ellas, que lleva por título "Estadística Resumen del Comercio Exterior de la Región de Murcia 1989-1992", consta de 8 tablas. La tabla I.1 presenta simplemente las cifras de exportación e importación de la Región de Murcia para estos años en comparación con las que se obtuvieron para España.

En el cuadro I.2 se detallan los datos de intercambios de bienes con el extranjero pero para todas las Comunidades Autónomas y para los años 1989, 1990 y 1991, información ésta obtenida de la publicación "Estadística Comunidades Autónomas" de la Dirección General de Aduanas e Impuestos Especiales.

Contiene la tercera tabla una evolución por meses de las cifras registradas ya solo en nuestra Comunidad Autónoma. La tabla I.4 incluye los resultados de nuestro comercio exterior a nivel de sección arancelaria. El cuadro I.5. presenta una evolución de las exportaciones según la otra nomenclatura considerada, la Clasificación Nacional de Actividades Económicas (CNAE), detallándose a nivel de 2 dígitos.

La tabla I.6 incluye los datos de nuestro comercio exterior desagregados por países, presentándose en la tabla siguiente

La segunda parte, centrada exclusivamente en el año 1992, presenta, en su primera tabla, un resumen por capítulos arancelarios, y a continuación las importaciones y exportaciones clasificadas por domicilio fiscal de la empresa. El criterio de clasificación usado para el cuadro II.3 es el de aduana de entrada o salida de las mercancías.

Las tablas II.4.1 y II.4.2. incluyen un ranking por partidas arancelarias, y para cada una de ellas los tres principales países de origen/destino. De la misma manera, en las dos tablas siguientes se presenta un ranking por países importadores y exportadores, respectivamente, junto con los principales productos objeto de comercio.

El cuadro II.6. presenta, al igual que el I.5, las exportaciones de productos según la nomenclatura CNAE, pero ahora solo para el año 1992 y detalladas al nivel de 3 dígitos, incluyendo además para cada producto la proporción que tiene por destino países de la CEE.

Las dos restantes tablas (II.7 y II.8), lo que viene a suponer el grueso de la publicación, contienen los datos estadísticos para 1992 al máximo nivel de desagregación, clasificados por productos (Nomenclatura TARIC) y por países, respectivamente.

Como se puede observar, en algunos casos la suma de datos parciales y el total de alguna variable difieren en escasas unidades. El motivo no es otro que el efecto de redondeo aplicado en el tratamiento informático, al encontrarse los datos originales en pesetas y gramos, mientras que aquí la información se presenta en miles de pesetas y en toneladas.

**I. ESTADÍSTICA RESUMEN DEL COMERCIO
EXTERIOR DE LA REGIÓN DE MURCIA.
1989-1992**

INDICE

I.1. Evolución del Comercio Exterior de la Región de Murcia y España. 1989-1992	13
I.2. Evolución del Comercio Exterior de España por Comunidades Autónomas. 1989-1992	17
I.3. Evolución del Comercio Exterior por meses. 1989-1992.....	21
I.4. Evolución del Comercio Exterior por secciones arancelarias. 1989-1992	25
I.5. Evolución de las exportaciones por agrupaciones de actividades (CNAE a 2 dígitos). 1989-1992 ..	29
I.6. Evolución del Comercio Exterior por países. 1989-1992.....	33
I.7. Evolución del Comercio Exterior con los países de la C.E.E. 1989-1992.....	39
I.8. Evolución del Comercio Exterior con la C.E.E. por secciones arancelarias y países. 1989-1992	43
I.8.1. Evolución del Comercio Exterior con la C.E.E. por secciones arancelarias. 1989-1992.....	45
I.8.2. Evolución del Comercio Exterior con Francia por secciones arancelarias. 1989-1992.....	46
I.8.3. Evolución del Comercio Exterior con Bélgica y Luxemburgo por secciones arancelarias. 1989-1992	47
I.8.4. Evolución del Comercio Exterior con Países Bajos por secciones arancelarias. 1989-1992.	48
I.8.5. Evolución del Comercio Exterior con Alemania por secciones arancelarias. 1989-1992.....	49
I.8.6. Evolución del Comercio Exterior con Italia por secciones arancelarias. 1989-1992	50
I.8.7. Evolución del Comercio Exterior con Reino Unido por secciones arancelarias. 1989-1992..	51
I.8.8. Evolución del Comercio Exterior con Irlanda por secciones arancelarias. 1989-1992.....	52
I.8.9. Evolución del Comercio Exterior con Dinamarca por secciones arancelarias. 1989-1992	53
I.8.10. Evolución del Comercio Exterior con Grecia por secciones arancelarias. 1989-1992	54
I.8.11. Evolución del Comercio Exterior con Portugal por secciones arancelarias. 1989-1992	55

GRÁFICOS

G-I.1.	Tasas de cobertura del Comercio Exterior de la Región de Murcia y España. 1984-1992	15
G-I.2.	Evolución del Comercio Exterior de la Región de Murcia. 1984-1992	16
G-I.3.	Distribución del Comercio Exterior de España por Comunidades Autónomas. 1992	19
G-I.4.	Evolución del Comercio Exterior por meses. 1989-1992	24
G-I.5.	Distribución de las exportaciones por actividad. 1989-1992	32
G-I.6.	Distribución del Comercio Exterior por continentes. 1984-1992	38
G-I.7.	Evolución del Comercio Exterior con la C.E.E. 1984-1992	42
G-I.8.	Tasas de cobertura del Comercio Exterior con los países de la C.E.E. 1989-1992	42
G-I.9.	Distribución de las importaciones con la C.E.E. por países. 1992	56
G-I.10.	Distribución de las exportaciones con la C.E.E. por países. 1992	57

**I.1. EVOLUCIÓN DEL COMERCIO EXTERIOR DE LA
REGIÓN DE MURCIA Y ESPAÑA. 1989-1992**

I.1. EVOLUCIÓN DEL COMERCIO EXTERIOR DE LA REGIÓN DE MURCIA Y ESPAÑA. 1989-1992

REGIÓN DE MURCIA

Millones de pesetas

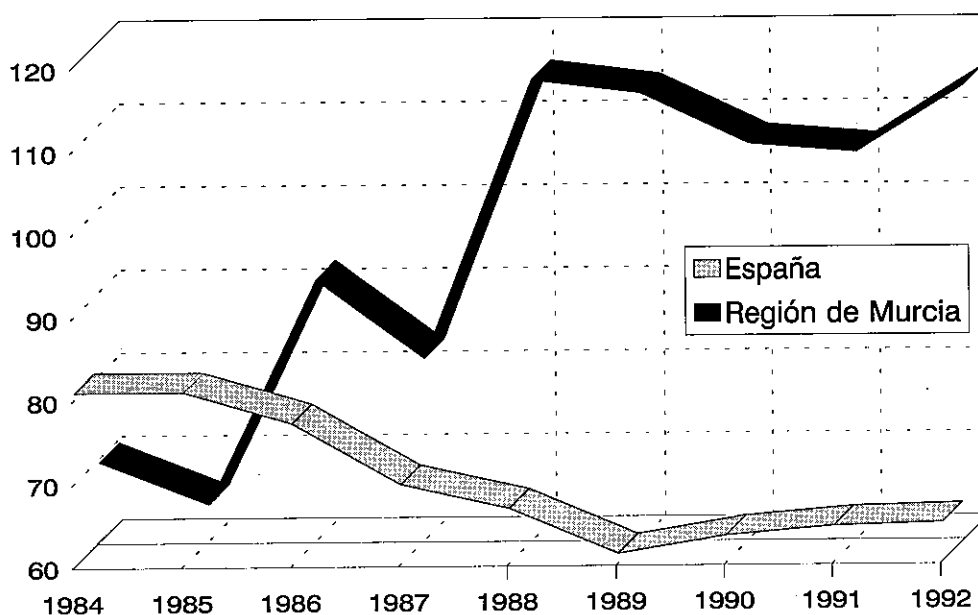
	1989	1990	1991	1992	Tasas de Variación		
					90/89	91/90	92/91
Importaciones.....	132.389	143.869	148.356	139.379	8,67	3,12	-6,05
Exportaciones.....	150.348	154.570	157.798	159.378	2,81	2,09	1,00
Saldo Balanza Comercial.....	17.959	10.701	9.442	19.999			
Tasa de Cobertura.....	113,57	107,44	106,36	114,35			

ESPAÑA

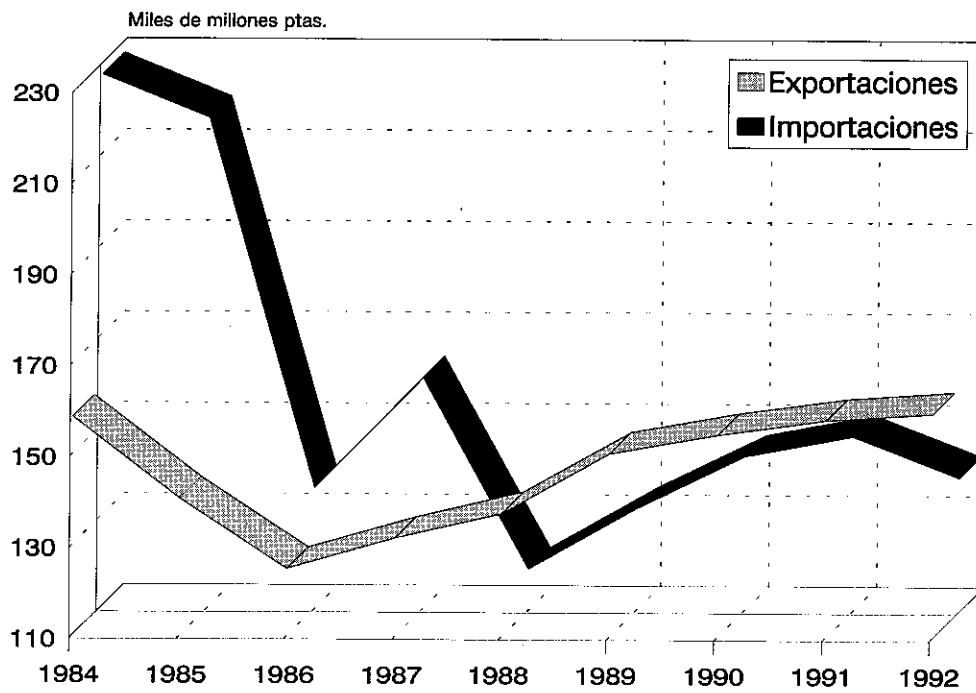
Millones de pesetas

	1989	1990	1991	1992	Tasas de Variación		
					90/89	91/90	92/91
Importaciones.....	8.396.380	8.898.366	9.672.149	10.205.013	5,98	8,70	5,51
Exportaciones.....	5.134.537	5.630.559	6.225.671	6.605.667	9,66	10,57	6,10
Saldo Balanza Comercial.....	-3.261.843	-3.267.807	-3.446.479	-3.599.346			
Tasa de Cobertura.....	61,15	63,28	64,37	64,73			

G-I.1. Tasas de cobertura del Comercio Exterior de la Región de Murcia y España. 1984-1992



G-I.2. Evolución del Comercio Exterior de la Región de Murcia. 1984-1992



**I.2. EVOLUCIÓN DEL COMERCIO EXTERIOR DE
ESPAÑA POR COMUNIDADES AUTONOMAS.
1989-1992**

I.2. EVOLUCIÓN DEL COMERCIO EXTERIOR DE ESPAÑA POR COMUNIDADES AUTÓNOMAS. 1989-1992

IMPORTACIONES

Miles de pesetas

COMUNIDADES AUTÓNOMAS	1989	1990	1991	1992
Andalucía	665.790.204	694.842.001	758.678.949	751.841.135
Aragón	244.866.584	206.453.907	211.923.875	283.285.064
Principado de Asturias	103.101.023	105.790.697	120.711.162	129.931.657
Baleares	91.928.462	113.545.194	108.654.562	76.139.966
Canarias	374.518.737	351.465.720	354.892.105	345.513.475
Cantabria	74.058.725	75.807.843	79.107.859	75.717.095
Castilla-León	300.272.049	323.154.012	344.643.459	415.431.623
Castilla-La Mancha	90.295.010	96.839.740	118.122.707	126.316.589
Cataluña	2.519.128.027	2.700.725.625	2.926.670.975	3.094.092.750
Comunidad Valenciana	585.321.671	605.264.959	685.668.018	744.763.349
Extremadura	17.417.880	12.940.309	14.901.204	15.376.447
Galicia	350.783.859	381.155.362	403.211.013	426.760.565
Comunidad de Madrid	1.999.830.458	2.222.210.439	2.407.016.393	2.467.537.481
Región de Murcia (1)	132.389.365	143.869.422	148.355.816	139.379.373
Comunidad Foral de Navarra	137.503.577	160.480.828	212.522.486	290.265.979
País Vasco	667.537.745	660.066.319	654.209.749	691.473.763
La Rioja	32.253.213	31.625.677	35.476.202	35.293.009
Desconocida	9.384.120	12.127.570	52.006.838	95.640.724
TOTAL.....	8.396.380.709	8.898.365.624	9.636.773.371	10.204.760.045

EXPORTACIONES

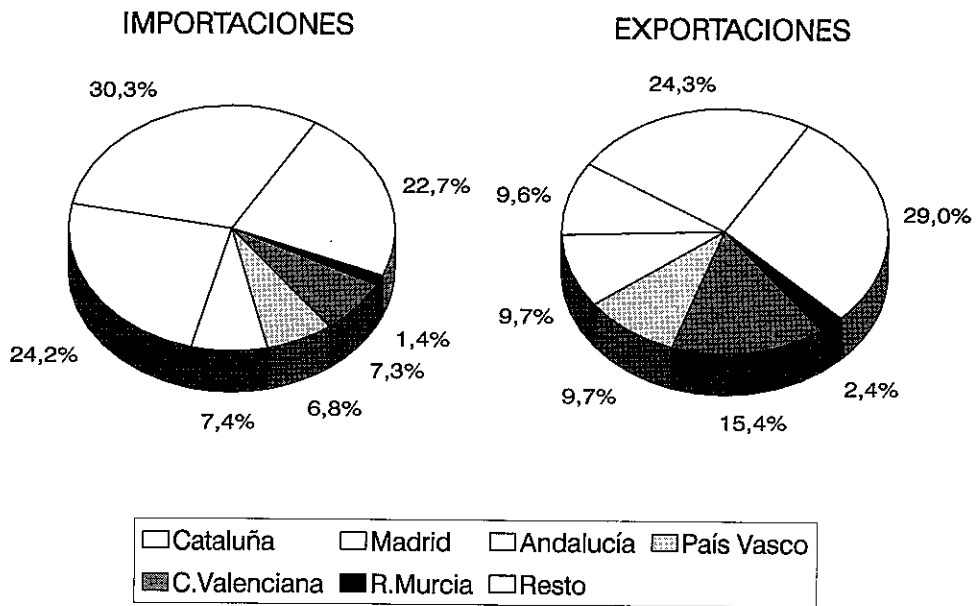
Miles de pesetas

COMUNIDADES AUTÓNOMAS	1989	1990	1991	1992
Andalucía	513.081.162	560.292.774	622.886.123	643.140.178
Aragón	289.023.708	298.609.152	334.061.525	357.437.889
Principado de Asturias	123.582.685	123.027.489	115.447.749	131.526.053
Baleares	20.989.281	21.012.747	25.161.356	27.170.341
Canarias	54.935.167	55.219.340	42.288.004	44.739.928
Cantabria	61.645.437	62.741.959	60.327.309	68.758.845
Castilla-León	232.880.603	276.874.906	310.606.258	376.887.563
Castilla-La Mancha	66.382.602	79.636.237	81.710.964	79.043.376
Cataluña	1.166.766.295	1.314.159.620	1.434.683.312	1.616.872.292
Comunidad Valenciana	828.790.045	896.403.714	1.005.481.075	1.023.478.837
Extremadura	23.758.586	21.728.137	25.555.984	32.958.570
Galicia	242.486.396	263.448.291	259.783.189	278.754.959
Comunidad de Madrid	421.213.942	474.932.307	507.878.295	638.084.865
Región de Murcia (1)	150.347.597	154.570.411	157.798.020	159.378.054
Comunidad Foral de Navarra	166.739.523	188.899.842	242.407.874	291.037.864
País Vasco	588.389.392	605.334.586	633.077.949	648.781.719
La Rioja	23.349.432	26.797.354	29.961.288	32.527.001
Desconocida	160.175.190	206.869.698	175.592.303	207.006.650
TOTAL.....	5.134.537.043	5.630.558.564	6.064.708.576	6.657.584.984

(1) Los datos de importaciones y exportaciones para la Región de Murcia no se corresponden exactamente con los que contiene la citada publicación, puesto que a diferencia del criterio utilizado por el CREM, la Dirección General de Aduanas no distribuye por Comunidades Autónomas aquellas operaciones en las que no se conoce la provincia de origen o destino.

Fuente: Dirección General de Aduanas e Impuestos Especiales. Estadística Comunidades Autónomas.

G-I.3. Distribución del Comercio Exterior de España por Comunidades Autónomas. 1992



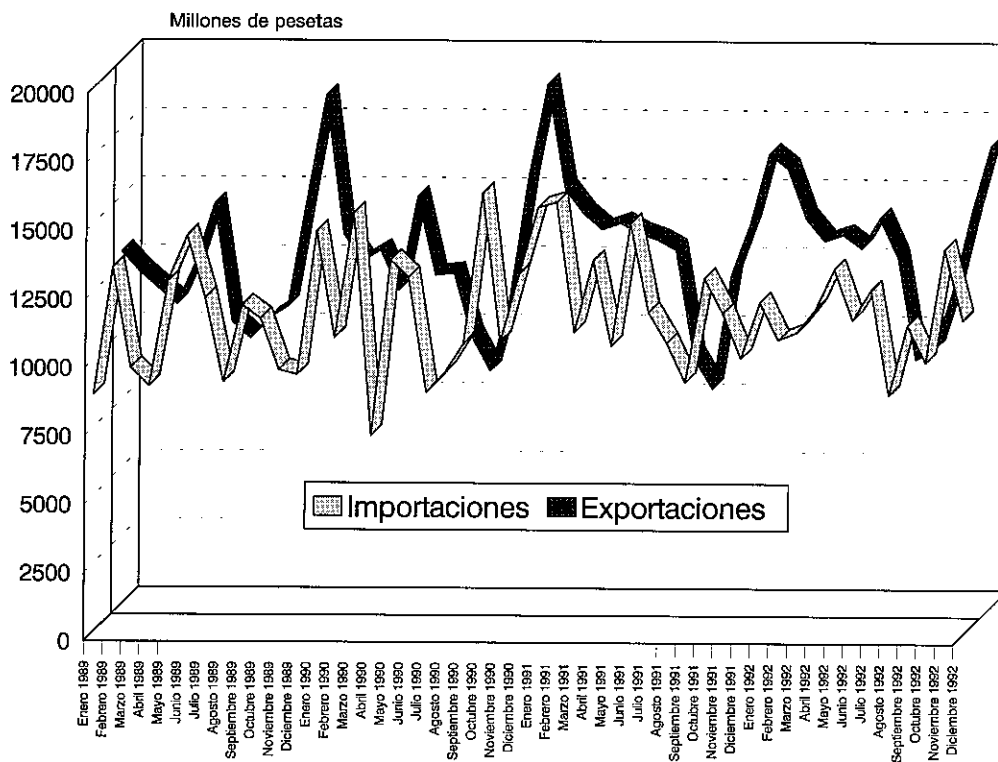
I.3. EVOLUCIÓN DEL COMERCIO EXTERIOR POR MESES. 1989-1992

I.3. EVOLUCIÓN DEL COMERCIO EXTERIOR POR MESES. 1989-1992

MESES (1)	IMPORTACIONES		EXPORTACIONES		Tasa de Cobertura
	Toneladas	Miles ptas.	Toneladas	Miles ptas.	
1989	6.551.030,8	132.389.364,7	3.359.690,5	150.347.596,7	113,56
Enero	459.350,2	8.717.135,9	416.011,3	12.947.433,1	148,53
Febrero	875.306,4	13.373.354,3	275.016,9	12.216.558,5	91,35
Marzo	438.138,6	9.718.074,2	248.816,3	11.626.392,6	119,64
Abril	483.796,2	9.050.581,0	188.510,2	11.049.762,9	122,09
Mayo	670.628,4	12.899.396,4	291.019,6	12.547.291,2	97,27
Junio	663.229,0	14.546.101,9	293.282,0	14.706.465,2	101,10
Julio	538.316,5	12.265.531,0	165.869,8	10.407.322,3	84,85
Agosto	369.397,0	9.183.873,5	255.649,0	9.794.219,6	106,65
Septiembre	685.086,2	12.006.083,8	311.235,6	10.533.042,4	87,73
Octubre	538.347,2	11.517.694,5	266.910,6	10.959.709,1	95,16
Noviembre	362.533,0	9.646.482,9	286.056,5	14.875.112,9	154,20
Diciembre	466.902,2	9.465.055,4	361.312,7	18.684.286,7	197,40
1990	7.003.169,9	143.869.421,9	3.626.678,3	154.570.411,1	107,44
Enero	782.699,1	14.724.971,1	368.443,1	13.615.009,2	92,46
Febrero	589.151,1	10.813.340,0	293.033,6	12.635.557,0	116,85
Marzo	898.572,3	15.386.188,5	388.932,5	13.034.149,7	84,71
Abril	195.814,4	7.242.007,2	245.081,0	11.573.445,2	159,81
Mayo	727.509,1	13.668.275,2	462.174,2	14.983.561,2	109,62
Junio	820.485,2	13.033.112,7	309.671,7	12.131.223,0	93,08
Julio	473.880,0	8.828.930,9	271.884,5	12.205.746,9	138,25
Agosto	507.186,8	9.555.442,2	209.207,9	9.882.026,6	103,42
Septiembre	568.232,3	10.621.475,2	276.320,1	8.635.408,4	81,30
Octubre	670.055,0	16.125.302,9	226.213,5	11.103.224,7	68,86
Noviembre	267.033,0	10.694.030,6	312.768,4	15.652.290,3	146,36
Diciembre	502.551,5	13.176.345,4	262.947,7	19.118.769,0	145,10
1991	7.471.985,9	148.355.816,1	3.154.620,8	157.798.019,8	106,36
Enero	662.838,8	15.615.921,0	277.784,3	15.274.625,7	97,81
Febrero	816.152,1	15.805.206,5	352.348,0	14.395.601,2	91,08
Marzo	568.502,9	11.047.870,6	294.071,1	13.829.531,6	125,18
Abril	733.143,0	13.679.569,3	309.154,1	14.065.587,5	102,82
Mayo	571.754,4	10.554.492,7	300.736,7	13.686.774,7	129,68
Junio	848.968,0	15.038.673,5	294.574,1	13.453.076,9	89,46
Julio	511.169,4	11.789.751,5	278.429,8	13.084.471,9	110,98
Agosto	572.794,4	10.663.340,8	135.884,1	9.155.364,9	85,86
Septiembre	543.723,1	9.224.758,1	101.899,3	8.010.276,3	86,83
Octubre	641.279,7	13.050.835,9	299.909,6	12.183.162,4	93,35
Noviembre	545.090,3	11.770.752,5	195.643,4	14.050.434,5	119,37
Diciembre	456.569,8	10.114.643,6	314.186,3	16.609.112,1	164,21
1992	7.279.900,4	139.379.372,5	2.987.456,2	159.378.054,4	114,35
Enero	789.316,2	12.167.178,5	380.391,9	16.073.672,1	132,11
Febrero	395.282,0	10.796.452,6	251.584,2	14.241.408,0	131,91
Marzo	672.955,6	11.069.787,8	205.717,1	13.435.951,0	121,37
Abril	639.050,9	11.938.538,3	161.474,1	13.652.778,6	114,36
Mayo	738.818,2	13.395.591,5	221.460,5	13.174.706,0	98,35
Junio	600.676,3	11.532.642,8	295.309,2	14.272.901,4	123,76
Julio	661.386,5	12.635.659,0	260.065,2	12.828.990,9	101,53
Agosto	452.731,0	8.785.007,6	183.352,6	9.108.986,5	103,69
Septiembre	625.508,1	11.364.187,1	217.601,6	9.507.165,6	83,66
Octubre	483.899,9	10.000.082,6	181.070,8	11.642.166,2	116,42
Noviembre	737.963,0	14.148.812,7	274.306,2	14.502.144,2	102,50
Diciembre	482.312,8	11.545.431,9	355.122,8	16.937.183,8	146,70

(1) Datos definitivos del año. Las cifras que se presentan en la publicación trimestral Coyuntura Económica tienen carácter provisional.

G-I.4. Evolución del Comercio Exterior por meses. 1989-1992



I.4. EVOLUCIÓN DEL COMERCIO EXTERIOR POR SECCIONES ARANCELARIAS. 1989-1992

I.4. EVOLUCIÓN DEL COMERCIO EXTERIOR POR SECCIONES ARANCELARIAS. 1989-1992

IMPORTACIONES

Miles de pesetas

SECCIONES	1989	1990	1991	1992
01. Animales vivos y productos del reino animal	4.515.874,4	5.807.781,8	6.454.018,1	8.111.189,7
02. Productos reino vegetal.....	10.871.326,0	9.373.811,2	13.005.059,4	13.409.823,3
03. Grasas y aceites, prod. de su desdobl., ceras	30.524,1	16.671,6	97.920,2	21.751,0
04. Productos alimenticios, bebidas y tabaco	5.575.307,6	7.837.177,7	9.527.279,9	9.861.763,7
05. Productos minerales.....	73.778.740,4	79.048.237,0	76.731.585,8	66.385.426,4
06. Productos de las industrias químicas y deriv.	5.424.100,3	5.435.137,7	5.382.752,8	7.056.125,8
07. Materias plásticas artif., caucho y sus manuf.	1.540.173,2	1.953.240,8	2.264.147,5	2.465.971,9
08. Pieles, cueros, peletería y sus manufacturas.....	4.287.050,7	5.874.555,4	5.308.265,4	4.628.963,2
09. Madera, carbón vegetal, corcho y sus manuf.	2.381.156,7	2.782.446,9	2.464.207,4	2.338.232,1
10. Papel y manufacturas, artes gráficas	1.850.675,2	1.425.418,0	1.316.231,2	1.838.952,5
11. Materias textiles y sus manufacturas	1.368.437,9	2.197.167,2	3.243.804,1	3.571.352,3
12. Calzado, sombrero., parag., plumas, flores artif.	73.515,2	42.796,5	131.967,7	120.205,5
13. Manufact. piedra, cemento, etc.; cerám., vidrio	804.467,2	972.957,9	1.555.236,7	1.281.823,4
14. Perlas finas, piedras y metales preciosos	13.375,3	28.191,9	31.235,8	112.527,3
15. Metales comunes y sus manufacturas	5.328.147,6	6.512.316,0	5.407.390,6	3.671.297,5
16. Máquinas y aparatos, material eléctrico	10.552.936,9	10.514.525,1	10.683.869,3	9.221.661,7
17. Material de transporte	2.422.140,4	1.954.769,0	2.187.645,5	2.588.150,5
18. Optica, fotografía y cine; aparatos precisión	686.367,9	1.015.000,5	839.291,1	472.139,4
19. Armas y municiones, sus partes y accesorios.....	422,5	143,1	7.838,7	1.495,6
20. Mercancías y productos diversos	845.416,3	1.051.137,6	1.669.364,7	2.168.231,7
21. Objetos de arte, de colección o de antigüedad	420,1	1.134,4	463,3	745,9
No clasificados	38.788,6	24.804,5	46.241,1	51.542,2
TOTAL IMPORTACIONES	132.389.364,6	143.869.421,9	148.355.816,1	139.379.372,5

EXPORTACIONES

Miles de pesetas

SECCIONES	1989	1990	1991	1992
01. Animales vivos y productos del reino animal	595.449,1	645.593,3	1.267.162,0	1.273.789,3
02. Productos reino vegetal.....	60.164.091,0	60.604.077,2	67.633.481,3	70.400.085,0
03. Grasas y aceites, prod. de su desdobl., ceras	2.030.301,8	1.019.312,6	1.550.008,2	1.366.082,7
04. Productos alimenticios, bebidas y tabaco	41.107.600,0	38.120.026,7	43.160.784,8	42.419.124,1
05. Productos minerales.....	20.726.779,2	24.217.565,6	17.206.502,4	16.449.784,0
06. Productos de las industrias químicas y deriv.	9.144.231,6	10.949.023,5	11.888.601,2	10.890.917,5
07. Materias plásticas artif., caucho y sus manuf.	426.014,1	328.246,8	320.534,6	335.422,8
08. Pieles, cueros, peletería y sus manufacturas.....	399.395,4	467.794,5	379.561,9	808.783,6
09. Madera, carbón vegetal, corcho y sus manuf.	136.673,4	152.970,0	148.196,7	134.446,0
10. Papel y manufacturas, artes gráficas	943.437,5	850.478,2	1.028.315,7	198.348,5
11. Materias textiles y sus manufacturas	1.507.492,8	1.600.384,9	1.726.531,3	1.753.922,8
12. Calzado, sombrero., parag., plumas, flores artif.	1.973.871,4	2.959.879,0	3.232.327,9	3.142.377,7
13. Manufact. piedra, cemento, etc.; cerám., vidrio	596.148,0	840.744,7	818.700,3	817.775,8
14. Perlas finas, piedras y metales preciosos	4.302,3	4.377,7	447,8	2.043,7
15. Metales comunes y sus manufacturas	3.347.718,8	3.745.903,5	1.826.424,9	3.311.671,5
16. Máquinas y aparatos, material eléctrico	4.173.033,5	3.750.211,1	3.254.430,9	3.644.358,9
17. Material de transporte	614.303,3	1.779.839,3	543.331,6	362.893,3
18. Optica, fotografía y cine; aparatos precisión	30.624,7	41.120,2	68.497,1	48.612,2
19. Armas y municiones, sus partes y accesorios.....	236.134,8	460.755,1	186.818,3	202.728,0
20. Mercancías y productos diversos	1.625.742,4	1.461.238,8	1.551.092,5	1.804.659,2
21. Objetos de arte, de colección o de antigüedad	1.104,7	1.125,2	1.765,3	2.403,4
No clasificados	563.146,7	569.743,1	4.503,1	7.824,2
TOTAL EXPORTACIONES.....	150.347.596,5	154.570.411,1	157.798.019,8	159.378.054,4

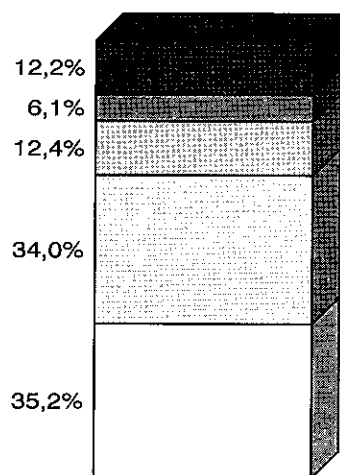
**I.5. EVOLUCIÓN DE LAS EXPORTACIONES POR
AGRUPACIONES DE ACTIVIDADES (CNAE a 2
dígitos). 1989-1992**

I.5. EVOLUCIÓN DE LAS EXPORTACIONES POR AGRUPACIONES DE ACTIVIDADES (CNAE a 2 dígitos). 1989-1992

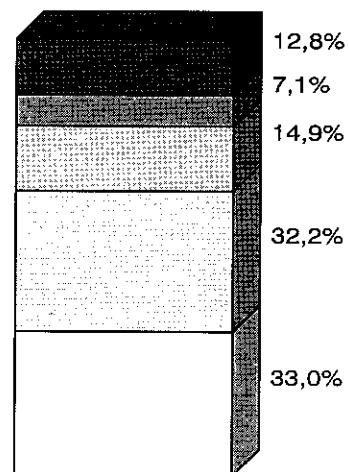
Miles de pesetas

	1989	1990	1991	1992
0 AGRICULTURA, GANADERIA, CAZA, SILVIC. Y PESCA.....	52.912.512,3	50.965.020,7	59.160.978,2	62.613.329,2
01 Producción agrícola.....	52.421.747,7	50.364.111,8	58.281.138,2	61.865.751,0
02 Producción ganadera.....	104.370,9	160.108,5	435.086,9	148.077,2
03 Servicios agrícolas y ganaderos.....	-	-	-	-
04 Caza y repoblación cinegética.....	-	-	-	-
05 Silvicultura.....	129.615,7	134.671,1	69.743,1	59.189,3
06 Pesca.....	256.778,0	306.129,2	375.010,0	540.311,7
1 ENERGIA Y AGUA.....	18.636.083,8	23.057.655,4	16.376.400,7	15.178.898,0
11 Extrac., prepar. y aglomeración combustibles sólidos y coq.....	-	-	53.746,5	74.013,0
12 Extracción de petróleo y gas natural.....	-	-	-	-
13 Refino de petróleo.....	18.636.083,8	23.057.655,4	16.322.654,2	15.104.885,1
14 Extracción y transformación de minerales radioactivos.....	-	-	-	-
15 Produc., transp. y dist. de energía eléctrica, gas, vapor agua.....	-	-	-	-
16 Captación, depuración y distribución de agua.....	-	-	-	-
2 EXTRAC. Y TRANSFORMACIÓN MINERALES NO ENERG. Y PROD. DERIVADOS. INDUSTRIA QUÍMICA.....	14.975.360,0	16.240.363,3	14.683.916,8	15.319.741,2
21 Extracción y preparación de minerales metálicos.....	1.122.631,2	425.387,9	65.927,0	59.891,8
22 Producción y primera transformación de metales.....	3.209.916,5	3.188.663,6	1.163.173,3	2.268.082,7
23 Extrac. de minerales no metálicos ni energéticos: turberas.....	348.673,6	351.956,5	419.720,6	1.178.049,4
24 Industrias de productos minerales no metálicos.....	1.071.189,4	1.292.045,6	1.129.860,5	874.645,6
25 Industria química.....	9.222.949,4	10.982.309,7	11.905.235,3	10.939.071,7
3 INDUSTRIAS TRANSFORMADORAS DE LOS METALES. MECÁNICA DE PRECISIÓN.....	5.557.515,4	6.697.345,8	4.876.898,3	5.371.685,4
31 Fabricación de productos metálicos.....	2.854.943,0	2.608.842,5	1.968.526,7	2.152.555,3
32 Construcción de maquinaria y equipo mecánico.....	1.933.180,3	2.130.138,9	1.888.179,8	2.130.337,3
33 Construcción de máquinas de oficina y ordenadores.....	379,5	8.395,3	287,5	5.898,2
34 Construcción de maquinaria y material eléctrico.....	72.396,6	67.685,7	137.868,8	252.635,0
35 Fabricación de material electrónico (excepto ordenadores).....	26.498,7	68.121,9	274.313,1	76.950,4
36 Construc. de vehíc. automóviles y sus piezas de repuesto.....	463.234,3	486.113,5	435.915,1	221.237,5
37 Construcción naval, reparación y mantenimiento de buques.....	13.986,7	1.001.908,0	6.280,7	347.866,7
38 Construcción de otro material de transporte.....	164.682,3	286.459,7	118.812,9	138.690,8
39 Fabricación de instrumentos de precisión, óptica y similares.....	28.214,2	39.680,2	46.713,7	45.514,1
4 OTRAS INDUSTRIAS MANUFACTURERAS.....	57.702.978,4	57.040.282,8	62.694.450,3	60.886.576,4
41/42 Industrias de productos alimenticios, bebidas y tabaco.....	51.170.057,9	49.712.301,5	54.614.394,4	52.955.007,0
43 Industria textil.....	828.192,0	801.142,1	1.119.088,5	1.145.196,4
44 Industria del cuero.....	164.479,9	174.576,8	238.626,8	711.182,6
45 Industria del calzado y vestido y otras confec. textiles.....	2.662.137,7	3.665.599,3	3.699.739,1	3.541.791,9
46 Industrias de la madera, corcho y muebles de madera.....	1.329.029,3	1.207.602,0	1.320.806,0	1.520.554,7
47 Indust. del papel y fabric. artíc. papel; artes gráficas y edición.....	943.442,0	853.065,8	1.028.309,9	198.348,5
48 Industrias de transformación del caucho y materias plásticas.....	572.112,9	592.836,5	629.036,8	759.911,6
49 Otras industrias manufactureras.....	33.526,6	33.158,7	44.448,9	54.583,6
9 OTROS.....	563.146,7	569.743,1	5.375,5	7.824,2
TOTAL EXPORTACIONES.....	150.347.596,7	154.570.411,1	157.798.019,8	159.378.054,4

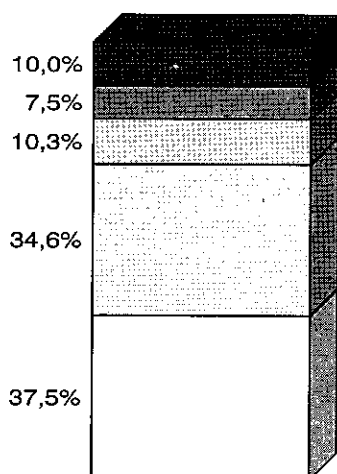
G-I.5. Distribución de las exportaciones por actividad. 1989-1992



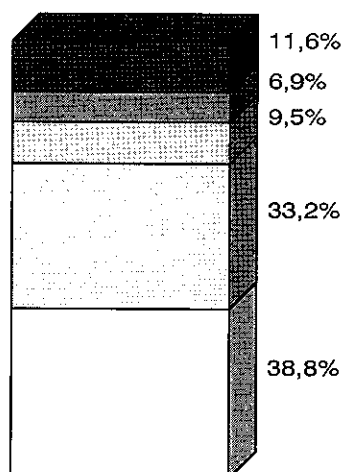
1989



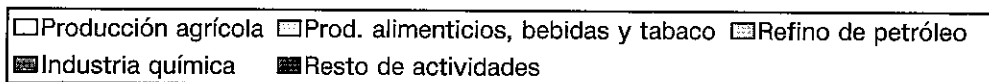
1990



1991



1992



I.6. EVOLUCIÓN DEL COMERCIO EXTERIOR POR PAÍSES. 1989-1992

I.6. EVOLUCIÓN DEL COMERCIO EXTERIOR POR PAISES. 1989-1992

Miles de pesetas

PAISES	1989		1990		1991		1992	
	Import.	Export.	Import.	Export.	Import.	Export.	Import.	Export.
EUROPA	42.884.953,6	105.787.824,7	47.620.670,9	110.789.450,8	52.636.938,4	120.414.259,9	51.002.152,3	123.741.825,0
Francia	5.022.288,3	23.611.768,0	6.211.844,8	21.490.026,2	6.878.371,3	24.050.082,9	7.018.361,6	23.108.653,8
Bélgica y Luxemburgo ..	1.354.578,5	3.523.654,0	1.965.337,7	4.161.947,4	2.353.179,3	4.004.993,3	2.191.076,2	4.887.290,3
Países Bajos	6.373.600,6	8.005.788,4	7.662.754,4	9.086.832,9	5.542.573,6	9.142.979,3	5.012.573,8	8.505.913,3
Alemania(1)	7.212.714,6	21.576.507,1	6.344.742,3	24.037.711,5	7.326.747,4	29.371.062,2	7.703.125,3	30.047.119,8
Italia	7.349.028,0	6.051.365,3	9.696.841,1	6.980.023,5	11.451.784,2	8.933.351,6	9.219.841,6	10.144.698,2
Reino Unido	2.354.214,0	21.415.402,2	2.972.259,2	24.631.173,3	6.577.503,9	22.948.526,7	4.762.002,9	25.346.134,8
Irlanda	380.686,6	315.067,7	336.127,7	515.509,4	460.175,9	529.758,8	377.911,1	600.683,2
Dinamarca	646.520,2	806.247,6	921.535,2	1.293.932,8	1.325.757,7	1.367.095,5	1.239.666,1	1.391.967,5
Grecia	1.445.478,1	643.203,5	680.158,4	485.383,1	490.259,9	557.081,8	784.533,4	788.001,4
Portugal	1.698.238,9	5.135.980,3	2.219.920,5	5.135.503,3	2.491.901,1	7.237.979,2	2.462.636,8	6.997.579,2
Islandia	14.221,6	3.847,7	5.416,7	4.026,8	3.113,8	5.832,1	3.486,4	5.526,6
Islas Feroe	455,4	-	18.293,8	48,5	48.375,0	291,3	47.025,5	-
Noruega	507.535,2	588.782,4	1.694.185,4	862.240,6	1.851.600,1	576.481,6	3.238.017,9	538.586,1
Suecia	1.840.562,8	2.533.504,7	1.444.842,7	2.317.364,4	973.824,7	2.387.988,0	790.767,9	2.240.677,2
Finlandia	679.633,5	709.081,0	860.330,0	724.399,8	690.517,7	793.475,4	554.914,7	816.994,7
Suiza	511.635,5	2.810.798,5	441.030,1	2.574.986,4	652.876,6	2.909.101,4	668.138,1	3.019.451,8
Austria	239.648,1	1.138.794,0	296.167,3	1.310.875,3	445.414,2	1.745.178,9	347.377,9	1.656.730,7
Andorra	8.081,0	308.081,4	1.238,8	336.663,9	15.150,3	326.734,4	19.348,6	399.061,8
Gibraltar	927,3	322.684,3	1.947,0	1.555.449,1	-	973.270,5	1.381,2	265.477,1
Malta	-	522.434,1	11.451,4	203.139,1	4.837,2	95.619,3	-	62.830,3
Yugoslavia	48.739,9	533.221,1	137.911,3	163.153,4	50.016,8	284.089,6	13.058,9	20.266,2
Turquía	378.750,0	1.533.058,2	673.638,6	207.709,4	380.521,3	80.696,0	593.486,4	261.951,8
Estonia	-	-	-	-	-	-	-	3.498,9
Letonia	-	-	-	-	-	-	-	887,6
Lituania	-	-	-	-	-	-	1.569,6	-
Unión Soviética	3.923.906,1	1.387.768,1	1.114.174,6	532.027,8	1.133.011,4	592.128,6	529.095,9	77.218,8
R. D. Alemana(1)	57.925,5	1.397.404,7	59.890,9	443.067,8	-	-	-	-
Polonia	63.651,7	458.029,6	35.640,2	451.214,2	495.377,2	591.319,3	299.995,8	1.025.971,4
Checoslovaquia	398.977,6	242.792,1	220.206,0	414.600,1	232.365,0	717.800,5	331.475,4	944.266,7
Hungría	30.722,1	190.695,2	70.840,8	674.301,8	50.955,1	164.124,3	25.067,2	116.875,3
Rumanía	338.967,3	-	985.259,4	39,3	707.608,6	11.731,2	451.031,3	254.816,2
Bulgaria	3.265,2	21.863,5	536.380,0	196.099,7	-	15.506,1	94.137,4	2.048,4
Albania	-	-	304,6	-	3.119,1	-	-	-
Ucrania	-	-	-	-	-	-	29.015,8	143,4
Bielorrusia	-	-	-	-	-	-	185.731,4	1.288,1
Rusia	-	-	-	-	-	-	1.949.845,1	182.072,4
Serbia y Montenegro	-	-	-	-	-	-	5.169,8	-
Eslovenia	-	-	-	-	-	-	51.285,4	25.850,6
Bosnia-Herzegovina	-	-	-	-	-	-	-	931,5
AFRICA	14.853.521,3	16.939.712,6	17.729.842,4	13.237.711,6	23.898.493,2	11.741.674,2	29.116.805,6	9.668.205,1
Marruecos	2.513.823,4	847.771,9	4.435.487,5	1.579.267,8	4.726.580,1	1.279.228,9	4.402.789,3	1.585.902,1
Argelia	7.171.100,9	6.613.489,8	5.935.916,7	5.436.417,1	5.470.019,5	5.262.889,7	6.766.075,0	5.450.214,7
Túnez	833.202,1	1.090.745,8	722.983,3	1.297.879,1	333.345,7	166.008,0	69.864,5	132.323,1
Libia	36.859,3	1.800.984,5	201.926,8	1.077.247,8	2.279.696,0	1.329.201,4	7.144.559,9	564.366,7
Egipto	19.912,8	126.480,1	9.563,6	142.172,8	575.050,1	114.374,4	15.332,6	52.654,1
Sudán	-	-	2.050,1	2.781,1	-	3.913,2	-	-
Mauritania	1.541,3	92.163,4	551,0	49.317,7	3.291,5	144.596,6	-	27.622,3
Mali	2.959,6	39.666,9	3.142,9	13.783,0	-	10.526,4	-	8.719,2
Burkina-Faso	-	38.099,3	-	37.455,1	26.133,0	2.500,0	-	29.600,9
Niger	-	315,0	-	3.542,0	-	4.012,5	2.952,2	5.143,7
Chad	-	-	-	-	-	-	-	1.042,5
Rep. de Cabo Verde	-	1.290,1	-	680,1	-	1.003,0	-	389,0
Senegal	-	273.639,3	-	84.336,3	7.508,6	78.475,0	1.698,5	79.063,0
Gambia	-	1.020,3	-	3.766,3	-	2.598,4	-	15.108,5
Guinea Bissau	-	987,3	-	26.171,1	268,0	37.412,5	-	37.903,8
Guinea	-	29.462,7	-	60.768,0	-	2.998,6	-	39.900,2
Sierra Leona	1.358,4	-	7.676,5	-	5.736,5	1.885,6	-	-
Liberia	4.808,4	8.067,9	2.331,2	2.831,6	-	-	-	-
Costa de Marfil	174.083,9	3.098.517,2	112.516,0	2.216.406,8	41.857,4	1.663.994,9	20.998,2	771.654,2
Ghana	6.472,6	180.457,6	5.521,8	20.433,0	-	15.295,1	153.175,3	15.824,0
Togo	-	46.085,7	-	31.532,5	-	27.958,8	-	49.030,4
Benín	-	20.840,3	-	97.440,0	-	33.012,2	911,7	26.969,7
Nigeria	3.230.150,2	1.634.909,0	4.425.226,0	244.034,8	9.093.668,8	356.954,5	7.386.918,7	254.268,1
Camerún	266.582,0	45.031,7	274.886,5	27.462,3	269.908,0	29.735,1	1.653.845,1	38.051,7
Rep. Centrafricana	1.011,7	132,3	16.216,9	2.243,9	-	2.978,1	28.411,7	5.785,8
Guinea Ecuatorial	9.284,1	368.383,8	-	167.745,5	-	205.206,4	2.475,9	100.217,6
Sto. Tomé y Príncipe	-	-	-	-	-	33.084,0	-	-

1.6. EVOLUCIÓN DEL COMERCIO EXTERIOR POR PAISES. 1989-1992.

(Continuación)

Miles de pesetas

PAISES	1989		1990		1991		1992	
	Import.	Export.	Import.	Export.	Import.	Export.	Import.	Export.
Gabón	-	29.083,0	-	25.397,2	5.918,8	21.862,1	13.847,7	8.678,6
Congo	29.864,7	88.164,5	845.242,0	84.662,1	29.285,0	145.004,5	573.912,5	156.062,9
Zaire	-	41.824,2	16.247,2	20.384,3	-	51.540,1	-	10.599,6
Ruanda	-	46.374,1	-	2.880,0	-	-	-	-
Burundi	-	5.114,0	-	-	-	-	-	-
Angola	-	84.740,9	-	-	-	606.150,2	-	24.224,2
Etiopía	-	67.765,6	3.576,5	36.181,6	733,1	1.614,3	13.898,6	5.030,7
Djibouti	-	19.386,6	-	5.818,6	-	-	-	3.511,7
Kenia	238.544,1	11.370,7	152.320,4	210.204,1	110.790,6	4.159,6	112.111,6	4.192,4
Uganda	10.894,4	-	10.636,4	3.201,6	1.206,8	2.461,9	4.919,8	2.802,8
Tanzania	69.586,7	-	90.664,4	23.357,3	33.592,3	-	8.986,5	0,6
Seychelles y depend....	-	-	-	-	-	-	3.849,4	-
Mozambique	-	4.678,1	-	-	-	-	-	-
Madagascar	5.765,4	-	24.271,5	-	24.955,0	-	30.026,5	1.035,6
Reunión	-	7.144,7	-	16.388,7	-	14.228,6	-	40.547,1
Mauricio	-	9.639,7	-	22.252,2	67.500,6	9.141,1	57.555,6	3.972,9
Comoras	3,2	-	2.484,4	-	2.027,8	-	732,7	16.729,9
Mayotte	-	-	-	-	-	2.213,1	-	1.844,7
Zambia	-	-	-	1.860,0	-	0,5	-	3,0
Zimbawe	25.220,2	1.593,2	-	-	31.956,2	51,0	21.404,6	416,7
Malawi	607,3	-	4.324,6	-	10.106,3	-	-	-
Sudáfrica	199.884,5	164.291,3	387.269,0	154.658,0	672.444,7	62.203,9	608.233,5	93.537,7
Namibia	-	-	36.809,2	4.750,1	74.912,9	11.199,7	12.997,9	3.258,5
Botswana	-	-	-	-	-	-	4.319,8	-
AMERICA	41.456.689,4	18.939.513,3	39.596.225,8	20.063.135,0	36.518.117,3	16.168.120,0	30.367.633,9	16.639.015,1
Estados Unidos	8.114.546,0	15.208.665,7	7.464.644,3	14.610.495,4	6.517.904,7	11.734.611,3	5.275.180,5	12.225.972,5
Canadá	968.659,8	1.956.481,2	668.185,4	1.215.505,9	274.192,5	1.659.696,3	161.391,2	965.781,0
Groenlandia	5.627,8	1.166,4	-	-	109.449,7	-	-	-
San Pedro y Miquelón...	-	-	-	8.350,3	-	-	-	-
México	26.070.167,1	321.681,4	23.391.780,3	542.648,4	18.567.415,6	444.489,3	14.421.104,9	696.138,0
Bermudas	-	1.876,4	-	855,6	-	991,5	-	-
Guatemala	-	13.628,1	281,2	18.667,3	596,8	23.532,3	192,8	23.733,2
Belice	-	-	-	-	-	-	-	2,0
Honduras	7.176,7	4.521,1	7.341,0	24.863,9	2.108,9	1.086,2	6.424,0	7.967,0
El Salvador	-	10.637,6	-	17.536,5	-	16.626,6	2.296,7	16.568,9
Nicaragua	-	13.526,2	-	5.290,2	-	9.589,4	7.442,4	3.823,2
Costa Rica	150.907,1	56.741,6	83.573,9	43.595,1	113.669,4	16.588,0	123.096,2	50.248,2
Panamá	21.759,0	54.353,6	10.791,0	1.063.950,7	9.240,2	52.916,0	42.399,7	91.100,4
Cuba	-	272.417,6	6.218,0	132.520,7	46.003,0	156.092,9	17.042,4	712.681,8
Haití	-	26.610,0	62,4	30.670,6	-	61.282,6	-	-
Bahamas	-	1.224,0	-	5.395,3	-	-	-	-
Islas Turcas y Caicos....	-	1.942,6	-	-	-	-	-	-
República Dominicana ..	23.918,5	94.793,5	7.903,4	71.034,9	11.093,8	128.694,4	15.653,3	89.674,2
Islas Vírgenes EE.UU. ..	-	1.475,5	-	-	-	-	4.345,7	-
Guadalupe	-	24.559,9	-	28.318,6	-	36.701,8	-	54.823,3
Antigua y Barbuda	-	-	-	-	-	-	-	7.913,5
Dominica	-	3.391,3	-	-	-	27.249,7	-	-
Martinica	-	4.615,9	-	15.049,9	-	10.567,8	-	20.700,2
Jamaica	591,5	671,9	-	1.061,5	13.246,5	-	1.730,8	-
San Vicente	14.259,9	-	20.283,7	-	6.800,2	-	-	-
Barbados	-	10.945,3	-	1.012,3	-	1.680,8	-	730,4
Trinidad y Tobago	-	-	-	-	-	3.268,3	-	-
Granada	2.662,9	-	2.798,8	-	-	-	-	-
Aruba	-	-	-	3.536,5	-	611,0	-	250,7
Antillas Neerlandesas ...	-	7.781,3	-	24.224,7	-	1.454,1	-	3.822,4
Colombia	1.097,4	35.098,7	5.660,2	73.756,2	4.852,5	55.680,3	19.021,6	89.134,3
Venezuela	170.528,4	476.972,0	1.123.857,5	92.865,1	643.367,9	401.139,7	25.287,5	451.589,7
Guyana	-	-	-	51,6	-	-	-	-
Guyana Francesa	-	2.260,1	-	380,1	-	4.482,0	-	2.269,1
Ecuador	-	5.928,8	542,0	146,2	13.114,4	2.729,3	36.079,1	12.410,1
Perú	43.100,3	2.170,2	205.507,6	1.918,3	176.881,2	1.574,4	641.977,8	5.017,4
Brasil	3.488.242,4	219.144,9	5.373.495,9	1.946.857,9	5.024.376,4	704.602,2	5.058.205,4	579.391,6
Chile	255.153,9	61.452,8	489.195,5	33.822,2	938.581,6	194.482,2	1.042.918,4	69.214,4
Bolivia	27.788,4	2.571,5	91.547,0	6.853,4	31.043,5	8.259,9	40.131,2	92.169,3
Paraguay	1.788.631,5	5.170,0	2.628,3	7.150,9	120,8	21.816,4	433.104,6	24.749,0
Uruguay	62.285,9	14.428,2	84.425,2	14.534,9	34.143,1	52.665,0	133.887,3	71.688,1
Argentina	239.585,0	20.608,1	555.503,3	20.214,0	3.979.914,4	332.958,2	2.858.720,3	269.451,2

I.6. EVOLUCIÓN DEL COMERCIO EXTERIOR POR PAISES. 1989-1992. (Continuación)

Miles de pesetas


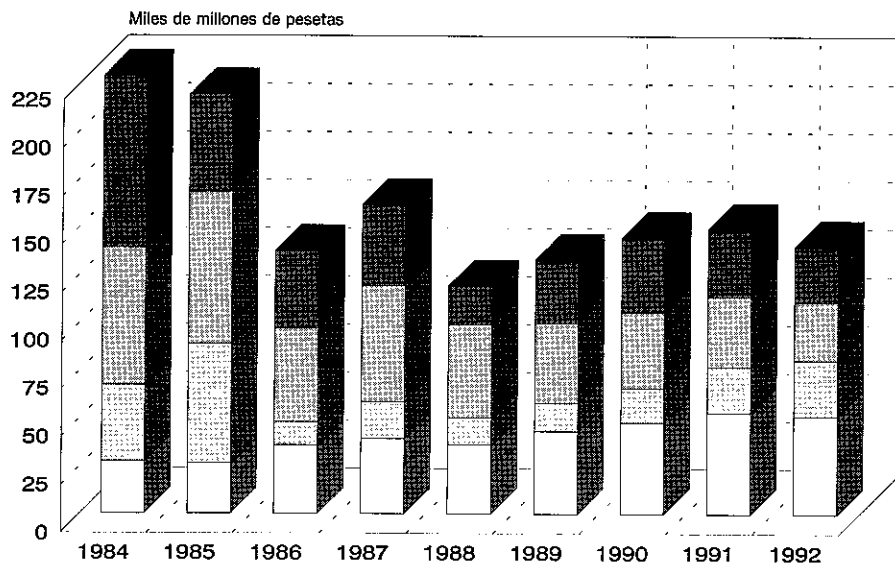
PAISES	1989		1990		1991		1992	
	Import.	Export.	Import.	Export.	Import.	Export.	Import.	Export.
ASIA	32.238.292,8	7.098.081,3	38.164.099,3	7.231.143,4	34.773.293,0	8.857.405,0	28.588.953,9	8.040.185,6
Chipre.....	410.803,7	91.916,1	527.362,8	65.069,0	315.172,3	65.909,0	361.629,7	173.630,8
Libano.....	34.996,4	158.360,2	167.579,4	73.936,8	29.095,8	270.174,3	1.952,4	141.113,1
Siria.....	177.870,0	98.162,6	597.436,9	915.385,1	768.668,0	470,7	1.508.773,2	6.602,7
Iraq.....	22.876.895,8	393.633,2	14.973.774,7	96.803,1	-	-	-	-
Irán.....	53.095,8	931,9	13.007.035,9	357.418,0	8.051.643,9	321.073,0	485.886,2	5.689,2
Israel.....	1.216.878,7	457.986,7	1.405.387,9	897.030,4	2.376.923,2	761.264,7	1.703.904,6	665.734,6
Jordania.....	489,2	13.893,0	-	3.224,9	-	17.626,5	-	152.051,9
Arabia Saudita.....	2.460.780,9	1.405.082,6	2.277.449,6	917.234,7	17.018.369,9	1.115.287,3	17.815.673,0	840.842,7
Kuwait.....	441.664,3	439.748,2	193.638,6	80.864,7	-	101.947,9	-	212.347,2
Bahrein.....	57.882,9	70.655,7	33.148,6	38.305,6	1.250,0	40.653,6	-	34.840,5
Qatar.....	2.191,3	40.409,1	-	36.101,1	1.919,6	39.513,3	-	50.145,6
Emir. Arabes Unidos.....	403.023,5	342.446,5	8.050,8	242.791,1	791.665,0	337.735,3	628.172,5	292.850,0
Omán.....	-	29.114,5	-	6.391,3	-	1.215,0	-	6.118,2
Yemen del Norte(2).....	-	92.927,1	-	22.488,2	-	114.771,4	-	100.709,5
Yemen del Sur.....	-	3.427,7	-	77,0	-	-	-	-
Afganistán.....	-	-	-	-	1.700,5	-	-	-
Pakistán.....	46.791,8	19.545,5	128.090,9	430.130,7	298.028,3	6.609,5	197.027,2	57.678,9
India.....	960.815,6	18.661,3	849.725,6	4.156,7	300.090,8	840.898,4	387.064,5	23.682,5
Bangladesh.....	98.559,9	4.738,7	190.507,3	-	64.271,1	2.509,7	19.679,0	5.627,8
Maldivas.....	-	-	-	-	-	-	1.690,7	-
Sri Lanka.....	48.884,6	-	74.258,3	-	64.857,9	-	114.486,3	1.591,6
Tailandia.....	828.964,4	36.902,1	520.696,6	25.801,1	797.402,6	187.279,9	323.563,5	103.210,0
Vietnam.....	-	-	-	-	-	3,5	-	-
Indonesia.....	303.002,0	4.506,6	645.953,1	13.079,2	398.256,7	23.540,2	940.144,8	598.998,5
Malasia.....	58.301,3	53.959,8	78.377,7	47.707,5	92.230,0	26.563,1	36.778,2	43.077,3
Singapur.....	7.042,4	214.036,0	11.512,2	179.821,3	4.306,2	260.802,7	74.846,6	240.893,9
Filipinas.....	50.897,3	70.162,6	26.977,6	63.354,7	20.787,7	44.783,4	12.622,0	76.014,3
China.....	427.017,3	857.699,1	761.210,0	1.082.413,2	1.461.267,1	2.120.110,3	2.008.960,0	1.097.916,4
Corea del Norte.....	-	-	541,0	9.557,5	1.071,8	31.112,4	-	13.461,8
Corea del Sur.....	146.163,1	307.878,4	374.181,3	297.896,2	373.730,1	482.688,0	394.861,1	305.678,4
Japón.....	177.249,0	1.587.161,0	448.452,7	1.122.384,4	604.415,4	1.333.292,4	576.535,4	2.491.479,9
Taiwan.....	443.468,7	153.888,0	334.448,0	142.302,5	564.365,9	159.677,1	810.863,9	182.471,7
Hong-Kong.....	167.639,7	130.247,2	96.321,0	59.153,4	161.955,5	149.800,0	113.272,5	115.726,7
Macao.....	336.923,1	-	431.980,7	264,0	209.847,7	92,4	70.566,4	-
OCEANIA	955.907,6	855.017,8	724.297,8	542.413,9	528.974,1	542.348,6	279.602,9	475.860,5
Australia.....	695.253,8	630.491,3	648.791,5	428.305,2	507.726,8	422.725,2	270.799,7	411.641,5
Papua-Nueva Guinea.....	5.796,2	-	226,1	-	-	-	675,0	-
Oceania Australiana.....	-	1.411,0	-	-	-	-	-	-
Nueva Zelanda.....	254.528,0	217.127,1	65.830,5	93.962,8	21.247,3	108.788,2	8.128,2	47.120,0
Oceania Americana.....	-	-	-	157,2	-	278,4	-	-
Nueva Caledonia.....	-	5.948,1	-	19.703,4	-	9.669,3	-	15.780,6
Vanuatu.....	329,6	-	9.449,7	-	-	887,4	-	-
Tonga.....	-	40,4	-	-	-	-	-	-
Polinesia Francesa.....	-	-	-	285,3	-	-	-	1.318,4
DIVERSOS	-	727.447,1	34.285,6	2.706.556,5	-	74.212,2	24.223,9	812.963,0
TOTAL	132.389.364,7	150.347.596,7	143.869.421,9	154.570.411,1	148.355.816,1	157.798.019,8	139.379.372,5	159.378.054,4

(1) La República Democrática Alemana no dispone de dato a partir de 1991, por estar incluida en Alemania.

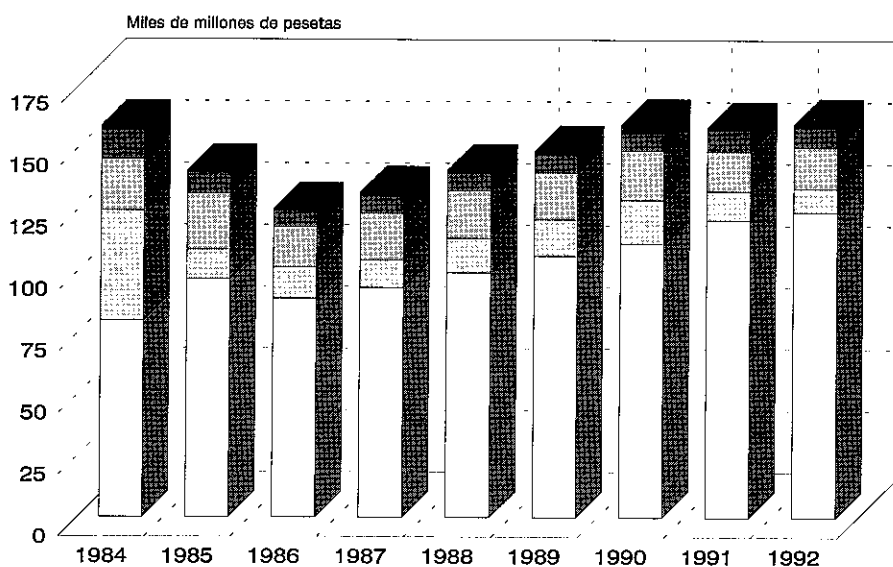
(2) A partir del año 1991, Yemen del Norte recoge el dato de todo el territorio de Yemen.

**G-I.6. Distribución del comercio exterior por continentes.
1984-1992**

IMPORTACIONES



EXPORTACIONES



**I.7. EVOLUCIÓN DEL COMERCIO EXTERIOR CON
LOS PAISES DE LA C.E.E. 1989-1992**

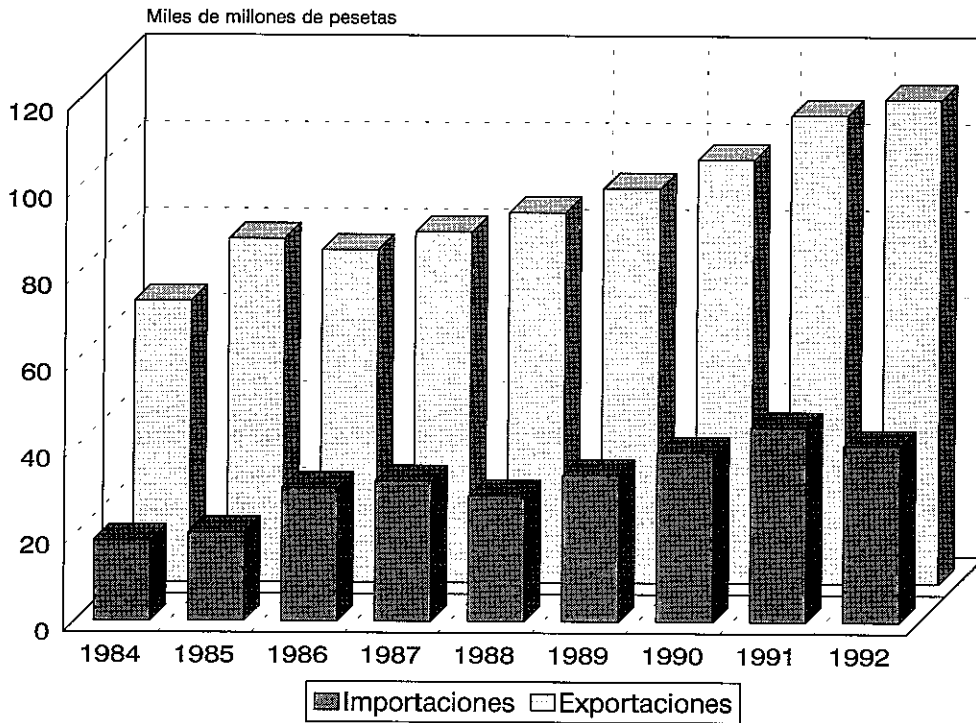
I.7. EVOLUCIÓN DEL COMERCIO EXTERIOR CON LOS PAISES DE LA C.E.E. 1989-1992

Miles de pesetas

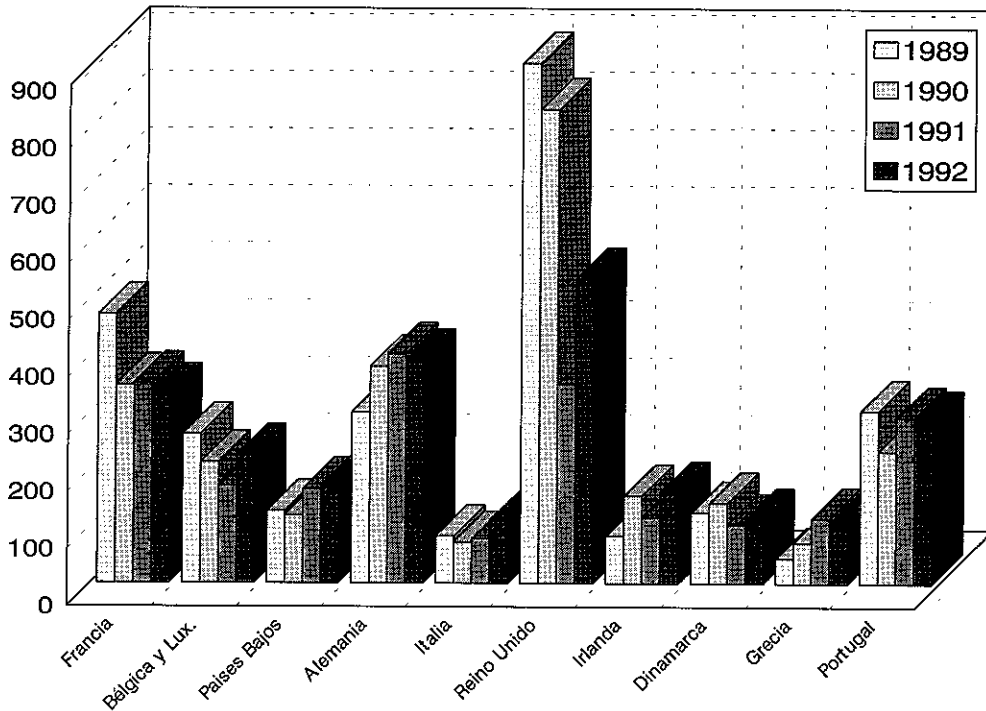
	1989	1990	1991	1992	Tasas de Variación		
					90/89	91/90	92/91
CEE							
Importaciones.....	33.837.347,8	39.011.521,3	44.898.254,3	40.771.728,7	15,29	15,09	-9,19
Exportaciones.....	91.084.984,1	97.818.043,3	108.142.891,3	111.818.041,6	7,39	10,56	3,40
Saldo Balanza Comercial.....	57.247.636,3	58.806.522,0	63.244.637,0	71.046.312,9			
Tasa de Cobertura.....	269,18	250,74	240,86	274,25			
FRANCIA							
Importaciones.....	5.022.288,3	6.211.844,8	6.878.371,3	7.018.361,6	23,69	10,73	2,04
Exportaciones.....	23.611.768,0	21.490.026,2	24.050.082,9	23.108.653,8	-8,99	11,91	-3,91
Saldo Balanza Comercial.....	18.589.479,6	15.278.181,4	17.171.711,6	16.090.292,2			
Tasa de Cobertura.....	470,14	345,95	349,65	329,26			
BELGICA Y LUXEMBURGO							
Importaciones.....	1.354.578,5	1.965.337,7	2.353.179,3	2.191.076,2	45,09	19,73	-6,89
Exportaciones.....	3.523.654,0	4.161.947,4	4.004.993,3	4.887.290,3	18,11	-3,77	22,03
Saldo Balanza Comercial.....	2.169.075,5	2.196.609,6	1.651.814,0	2.696.214,1			
Tasa de Cobertura.....	260,13	211,77	170,19	223,05			
PAISES BAJOS							
Importaciones.....	6.373.600,6	7.662.754,4	5.542.573,6	5.012.573,8	20,23	-27,67	-9,56
Exportaciones.....	8.005.788,4	9.086.832,9	9.142.979,3	8.505.913,3	13,50	0,62	-6,97
Saldo Balanza Comercial.....	1.632.187,9	1.424.078,5	3.600.405,7	3.493.339,5			
Tasa de Cobertura.....	125,61	118,58	164,96	169,69			
ALEMANIA(1)							
Importaciones.....	7.212.714,6	6.344.742,3	7.326.747,4	7.703.125,3	-12,03	15,48	5,14
Exportaciones.....	21.576.507,1	24.037.711,5	29.371.062,2	30.047.119,8	11,41	22,19	2,30
Saldo Balanza Comercial.....	14.363.792,5	17.692.969,1	22.044.314,9	22.343.994,5			
Tasa de Cobertura.....	299,15	378,86	400,87	390,06			
ITALIA							
Importaciones.....	7.349.028,0	9.696.841,1	11.451.784,2	9.219.841,6	31,95	18,10	-19,49
Exportaciones.....	6.051.365,3	6.980.023,5	8.933.351,6	10.144.698,2	15,35	27,98	13,56
Saldo Balanza Comercial.....	-1.297.662,7	-2.716.817,6	-2.518.432,6	924.856,7			
Tasa de Cobertura.....	82,34	71,98	78,01	110,03			
REINO UNIDO							
Importaciones.....	2.354.214,0	2.972.259,2	6.577.503,9	4.762.002,9	26,25	121,30	-27,60
Exportaciones.....	21.415.402,2	24.631.173,3	22.948.526,7	25.346.134,8	15,02	-6,83	10,45
Saldo Balanza Comercial.....	19.061.188,2	21.658.914,1	16.371.022,8	20.584.131,9			
Tasa de Cobertura.....	909,66	828,70	348,89	532,26			
IRLANDA							
Importaciones.....	380.686,6	336.127,7	460.175,9	377.911,1	-11,70	36,91	-17,88
Exportaciones.....	315.067,7	515.509,4	529.758,8	600.683,2	63,62	2,76	13,39
Saldo Balanza Comercial.....	-65.619,0	179.381,7	69.582,9	222.772,1			
Tasa de Cobertura.....	82,76	153,37	115,12	158,95			
DINAMARCA							
Importaciones.....	646.520,2	921.535,2	1.325.757,7	1.239.666,1	42,54	43,86	-6,49
Exportaciones.....	806.247,6	1.293.932,8	1.367.095,5	1.391.967,5	60,49	5,65	1,82
Saldo Balanza Comercial.....	159.727,4	372.397,6	41.337,8	152.301,4			
Tasa de Cobertura.....	124,71	140,41	103,12	112,29			
GRECIA							
Importaciones.....	1.445.478,1	680.158,4	490.259,9	784.533,4	-52,95	-27,92	60,02
Exportaciones.....	643.203,5	485.383,1	557.061,8	788.001,4	-24,54	14,77	41,46
Saldo Balanza Comercial.....	-802.274,6	-194.775,3	66.801,9	3.468,0			
Tasa de Cobertura.....	44,50	71,36	113,63	100,44			
PORTUGAL							
Importaciones.....	1.698.238,9	2.219.920,5	2.491.901,1	2.462.636,8	30,72	12,25	-1,17
Exportaciones.....	5.135.980,3	5.135.503,3	7.237.979,2	6.997.579,2	-0,01	40,94	-3,32
Saldo Balanza Comercial.....	3.437.741,4	2.915.582,8	4.746.078,1	4.534.942,5			
Tasa de Cobertura.....	302,43	231,34	290,46	284,15			

(1) Incluye, a partir de 1991, el territorio de la antigua República Democrática Alemana.

G-I.7. Evolución del comercio exterior con la C.E.E. 1984-1992



G-I.8. Tasas de cobertura del comercio exterior con los países de la C.E.E. 1989-1992



**I.8. EVOLUCIÓN DEL COMERCIO EXTERIOR CON LA
C.E.E. POR SECCIONES ARANCELARIAS Y
PAÍSES. 1989-1992**

I.8.1. EVOLUCIÓN DEL COMERCIO EXTERIOR CON LA C.E.E. POR SECCIONES ARANCELARIAS. 1989-1992

IMPORTACIONES

Miles de pesetas

SECCIONES	1989	1990	1991	1992
01. Animales vivos y productos del reino animal	3.718.346,5	3.850.427,1	3.759.549,9	4.632.414,3
02. Productos reino vegetal	1.074.027,4	2.059.899,5	4.137.520,0	3.973.685,6
03. Grasas y aceites, prod. de su desdobl., ceras	30.524,1	16.671,6	97.920,2	21.751,0
04. Productos alimenticios, bebidas y tabaco	1.388.307,1	2.375.145,2	2.218.777,3	2.707.811,5
05. Productos minerales	1.982.258,6	3.407.281,2	7.174.731,1	3.186.961,6
06. Productos de las industrias químicas y deriv.	2.427.873,2	2.722.123,3	2.431.399,8	3.413.036,5
07. Materias plásticas artif., caucho y sus manuf.	1.107.009,7	1.562.227,2	1.615.051,3	1.725.845,0
08. Pieles, cueros, peletería y sus manufacturas	2.139.939,6	2.519.513,4	3.372.112,2	2.930.181,5
09. Madera, carbón vegetal, corcho y sus manuf.	797.752,4	1.143.301,0	1.218.667,5	1.058.797,6
10. Papel y manufacturas, artes gráficas	1.447.632,7	939.955,6	791.181,2	1.375.314,4
11. Materias textiles y sus manufacturas	653.967,7	1.007.906,1	1.551.523,7	1.820.381,7
12. Calzado, sombrero., parag., plumas, flores artif.	25.600,2	31.170,4	58.801,1	57.333,8
13. Manufact. piedra, cemento, etc.; cerám., vidrio	724.320,1	851.814,6	1.296.493,4	1.130.630,7
14. Perlas finas, piedras y metales preciosos	13.375,3	23.122,3	23.526,3	18.189,0
15. Metales comunes y sus manufacturas	4.453.229,1	5.657.639,1	4.270.387,7	2.480.312,4
16. Máquinas y aparatos, material eléctrico	9.219.087,2	8.583.348,4	8.577.698,0	7.765.917,9
17. Material de transporte	1.743.448,9	1.454.086,3	1.340.071,3	1.586.748,0
18. Optica, fotografía y cine; aparatos precisión	648.591,9	479.276,7	574.348,1	293.330,0
19. Armas y municiones, sus partes y accesorios	422,5	143,1	7.471,1	1.345,1
20. Mercancías y productos diversos	226.691,7	308.130,9	370.699,8	575.298,5
21. Objetos de arte, de colección o de antigüedad	420,1	612,9	463,3	248,3
No clasificados	14.521,9	17.725,4	9.860,2	16.194,2
TOTAL IMPORTACIONES	33.837.347,8	39.011.521,3	44.898.254,3	40.771.728,7

EXPORTACIONES

Miles de pesetas

SECCIONES	1989	1990	1991	1992
01. Animales vivos y productos del reino animal	528.738,0	564.931,5	1.085.750,6	870.141,2
02. Productos reino vegetal	49.290.532,2	49.455.281,4	56.345.012,6	60.129.099,7
03. Grasas y aceites, prod. de su desdobl., ceras	783.039,2	489.975,6	590.665,9	186.935,8
04. Productos alimenticios, bebidas y tabaco	21.035.326,7	22.689.087,3	26.835.574,9	25.296.562,3
05. Productos minerales	5.091.477,3	7.144.172,2	6.761.872,9	8.733.362,3
06. Productos de las industrias químicas y deriv.	4.151.721,2	4.932.849,1	6.000.443,7	5.944.497,8
07. Materias plásticas artif., caucho y sus manuf.	209.588,9	167.429,6	202.333,8	243.921,5
08. Pieles, cueros, peletería y sus manufacturas	255.140,9	412.320,3	324.384,6	569.823,1
09. Madera, carbón vegetal, corcho y sus manuf.	119.702,6	136.312,6	108.860,4	114.477,5
10. Papel y manufacturas, artes gráficas	836.440,4	728.738,4	884.774,4	155.754,2
11. Materias textiles y sus manufacturas	1.000.466,6	1.041.901,6	870.061,2	858.872,6
12. Calzado, sombrero., parag., plumas, flores artif.	1.677.107,1	2.690.336,5	2.893.240,9	2.877.607,0
13. Manufact. piedra, cemento, etc.; cerám., vidrio	494.474,5	706.789,4	701.584,5	698.677,9
14. Perlas finas, piedras y metales preciosos	4.037,7	-	401,9	1.715,3
15. Metales comunes y sus manufacturas	2.474.216,4	3.013.884,4	1.250.696,4	2.030.793,4
16. Máquinas y aparatos, material eléctrico	1.624.028,6	1.898.828,7	1.687.791,7	1.628.223,7
17. Material de transporte	415.580,9	528.851,1	437.601,5	204.963,2
18. Optica, fotografía y cine; aparatos precisión	5.402,4	28.001,3	20.465,4	13.000,5
19. Armas y municiones, sus partes y accesorios	216.674,4	262.440,2	186.818,3	193.838,0
20. Mercancías y productos diversos	869.049,2	923.996,0	952.433,0	1.059.620,4
21. Objetos de arte, de colección o de antigüedad	729,7	1.125,2	1.076,8	2.303,4
No clasificados	1.509,0	790,8	1.045,8	3.850,6
TOTAL EXPORTACIONES	91.084.984,1	97.818.043,3	108.142.891,3	111.818.041,6

I.8.2. EVOLUCIÓN DEL COMERCIO EXTERIOR CON FRANCIA POR SECCIONES ARANCELARIAS. 1989-1992

IMPORTACIONES

Miles de pesetas

SECCIONES	1989	1990	1991	1992
01. Animales vivos y productos del reino animal	920.772,6	877.412,3	1.160.476,2	1.592.968,3
02. Productos reino vegetal.....	429.811,1	578.801,2	795.011,0	900.709,8
03. Grasas y aceites, prod. de su desdobl., ceras	11.123,4	1.766,3	15.987,0	3.636,5
04. Productos alimenticios, bebidas y tabaco	265.318,9	300.307,3	298.512,5	419.066,5
05. Productos minerales	3.578,2	332.005,1	507.665,7	217.718,2
06. Productos de las industrias químicas y deriv.	330.292,2	513.555,3	251.233,2	504.211,1
07. Materias plásticas artif., caucho y sus manuf.	267.780,4	319.816,3	242.595,5	295.944,0
08. Pieles, cueros, peletería y sus manufacturas.....	305.306,8	544.684,2	587.883,7	481.701,3
09. Madera, carbón vegetal, corcho y sus manuf.	364.831,8	478.338,6	444.530,3	393.852,9
10. Papel y manufacturas, artes gráficas.....	192.268,5	165.655,2	142.567,0	101.230,6
11. Materias textiles y sus manufacturas	119.155,9	185.789,5	327.334,3	525.625,8
12. Calzado, sombrero., parag., plumas, flores artif.	9.128,8	11.673,8	35.930,3	35.626,4
13. Manufact. piedra, cemento, etc.; cerám., vidrio	32.840,5	63.002,4	101.496,2	65.174,5
14. Perlas finas, piedras y metales preciosos.....	-	130,8	261,3	420,4
15. Metales comunes y sus manufacturas.....	216.004,2	263.317,3	379.932,1	332.581,0
16. Máquinas y aparatos, material eléctrico.....	891.681,6	1.040.729,3	784.409,0	463.529,2
17. Material de transporte	376.371,8	288.119,7	342.115,7	340.684,9
18. Óptica, fotografía y cine; aparatos precisión	258.235,7	206.562,1	378.081,6	101.741,0
19. Armas y municiones, sus partes y accesorios	422,5	-	4.483,9	-
20. Mercancías y productos diversos.....	27.098,4	39.159,0	76.581,3	238.378,9
21. Objetos de arte, de colección o de antigüedad.....	-	-	-	-
No clasificados	265,2	1.019,2	1.283,5	3.560,4
TOTAL IMPORTACIONES	5.022.288,3	6.211.844,8	6.878.371,3	7.018.361,6

EXPORTACIONES

Miles de pesetas

SECCIONES	1989	1990	1991	1992
01. Animales vivos y productos del reino animal	119.958,2	196.743,8	311.994,0	188.425,4
02. Productos reino vegetal.....	13.476.239,2	12.600.968,5	12.984.329,1	12.121.053,0
03. Grasas y aceites, prod. de su desdobl., ceras	643.022,5	489.776,5	589.914,4	52.678,8
04. Productos alimenticios, bebidas y tabaco	3.938.779,0	3.399.412,4	4.612.909,3	4.966.865,6
05. Productos minerales	922.388,3	196.006,5	1.116.848,7	1.872.062,9
06. Productos de las industrias químicas y deriv.	1.573.379,5	1.202.376,4	1.199.385,4	1.331.680,4
07. Materias plásticas artif., caucho y sus manuf.	85.814,7	28.557,7	25.893,5	37.835,0
08. Pieles, cueros, peletería y sus manufacturas.....	97.205,6	266.137,9	136.127,6	167.273,2
09. Madera, carbón vegetal, corcho y sus manuf.	49.093,1	42.657,2	28.848,7	23.641,1
10. Papel y manufacturas, artes gráficas.....	174.459,1	235.205,3	263.251,0	76.147,7
11. Materias textiles y sus manufacturas	305.322,2	225.730,9	247.215,7	307.835,1
12. Calzado, sombrero., parag., plumas, flores artif.	654.171,3	935.016,4	1.077.866,1	627.993,6
13. Manufact. piedra, cemento, etc.; cerám., vidrio	338.712,5	397.738,8	473.652,8	446.113,1
14. Perlas finas, piedras y metales preciosos.....	2.450,0	-	-	-
15. Metales comunes y sus manufacturas.....	293.655,3	287.025,6	199.281,9	217.943,5
16. Máquinas y aparatos, material eléctrico.....	378.983,8	246.713,8	225.430,0	148.241,5
17. Material de transporte	319.021,2	359.132,5	228.561,3	105.459,4
18. Óptica, fotografía y cine; aparatos precisión	2.687,0	354,3	239,9	537,6
19. Armas y municiones, sus partes y accesorios	91.913,8	206.694,6	109.541,2	107.316,5
20. Mercancías y productos diversos.....	144.288,1	172.499,7	217.312,2	309.546,0
21. Objetos de arte, de colección o de antigüedad.....	66,3	811,6	500,0	-
No clasificados	157,2	465,8	980,0	4,5
TOTAL EXPORTACIONES	23.611.768,0	21.490.026,2	24.050.082,9	23.108.653,8

I.8.3. EVOLUCIÓN DEL COMERCIO EXTERIOR CON BÉLGICA Y LUXEMBURGO POR SECCIONES ARANCELARIAS. 1989-1992

IMPORTACIONES

Miles de pesetas

SECCIONES	1989	1990	1991	1992
01. Animales vivos y productos del reino animal	65.006,7	23.067,4	42.974,2	101.633,9
02. Productos reino vegetal.....	187.356,0	239.394,1	250.843,8	138.536,0
03. Grasas y aceites, prod. de su desdobl., ceras	-	9.353,8	67.887,0	1.907,2
04. Productos alimenticios, bebidas y tabaco	57.140,8	83.902,8	46.850,5	142.261,6
05. Productos minerales.....	148.644,7	283.078,2	323.471,9	7.778,8
06. Productos de las industrias químicas y deriv.	299.944,2	497.206,0	596.264,3	608.242,8
07. Materias plásticas artif., caucho y sus manif.....	164.709,1	161.645,9	170.470,8	300.580,6
08. Pieles, cueros, peletería y sus manufacturas.....	84.904,4	82.686,5	9.686,1	19.757,2
09. Madera, carbón vegetal, corcho y sus manif.	24.214,1	93.766,8	107.328,1	80.142,8
10. Papel y manufacturas, artes gráficas.....	4.882,1	6.486,9	7.879,8	17.138,7
11. Materias textiles y sus manufacturas	62.928,7	99.870,1	340.405,4	294.501,2
12. Calzado, sombrer., parag., plumas, flores artif.	14,0	28,8	40,5	231,0
13. Manufact. piedra, cemento, etc.; cerám., vidrio	3.855,1	32.457,9	48.981,8	16.728,5
14. Perlas finas, piedras y metales preciosos	-	-	668,7	-
15. Metales comunes y sus manufacturas	152.081,4	35.319,5	200.963,8	170.353,2
16. Máquinas y aparatos, material eléctrico.....	77.645,4	306.182,7	115.210,7	87.111,7
17. Material de transporte	12.762,5	7.134,1	18.337,7	194.091,0
18. Óptica, fotografía y cine; aparatos precisión	554,9	1.175,2	509,3	-
19. Armas y municiones, sus partes y accesorios.....	-	-	-	80,4
20. Mercancías y productos diversos.....	5.621,7	2.381,0	4.404,8	9.004,8
21. Objetos de arte, de colección o de antigüedad	-	-	-	-
No clasificados	2.312,6	200,0	-	995,0
TOTAL IMPORTACIONES	1.354.578,5	1.965.337,7	2.353.179,3	2.191.076,2

EXPORTACIONES

Miles de pesetas

SECCIONES	1989	1990	1991	1992
01. Animales vivos y productos del reino animal	-	19.822,2	34.958,2	43.448,9
02. Productos reino vegetal.....	1.921.006,6	1.639.245,8	2.297.378,4	3.174.181,4
03. Grasas y aceites, prod. de su desdobl., ceras	-	-	-	-
04. Productos alimenticios, bebidas y tabaco	908.651,2	1.274.361,6	1.362.897,1	1.244.510,3
05. Productos minerales.....	405.901,6	873.887,0	92.341,0	122.270,2
06. Productos de las industrias químicas y deriv.	79.491,8	78.217,0	57.874,0	131.843,4
07. Materias plásticas artif., caucho y sus manif.....	1.718,2	3.050,1	1.833,1	3.669,3
08. Pieles, cueros, peletería y sus manufacturas.....	39.697,7	32.190,8	341,7	-
09. Madera, carbón vegetal, corcho y sus manif.	8.165,8	23.993,2	24.468,4	15.404,9
10. Papel y manufacturas, artes gráficas.....	1.594,8	2.871,2	9.846,9	975,5
11. Materias textiles y sus manufacturas	48.364,2	17.550,9	15.911,1	12.541,5
12. Calzado, sombrer., parag., plumas, flores artif.	10.859,6	14.384,8	20.120,3	22.586,3
13. Manufact. piedra, cemento, etc.; cerám., vidrio	34.073,5	38.514,4	34.025,4	23.893,6
14. Perlas finas, piedras y metales preciosos	-	-	-	529,2
15. Metales comunes y sus manufacturas	8.536,7	99.058,8	15.977,3	10.474,3
16. Máquinas y aparatos, material eléctrico.....	33.634,5	28.103,2	12.170,9	39.351,4
17. Material de transporte	1.803,1	1.443,1	3.896,9	2.944,9
18. Óptica, fotografía y cine; aparatos precisión	26,0	-	-	-
19. Armas y municiones, sus partes y accesorios.....	-	-	2.251,2	-
20. Mercancías y productos diversos.....	19.779,0	14.939,6	18.701,4	38.156,1
21. Objetos de arte, de colección o de antigüedad	-	313,6	-	-
No clasificados	350,0	-	-	509,0
TOTAL EXPORTACIONES.....	3.523.654,0	4.161.947,4	4.004.993,3	4.887.290,3

I.8.4. EVOLUCIÓN DEL COMERCIO EXTERIOR CON LOS PAISES BAJOS POR SECCIONES ARANCELARIAS. 1989-1992

IMPORTACIONES

Miles de pesetas

SECCIONES	1989	1990	1991	1992
01. Animales vivos y productos del reino animal	2.138.237,3	2.101.219,6	1.742.694,2	2.045.699,9
02. Productos reino vegetal.....	268.995,1	285.417,9	345.805,8	325.072,2
03. Grasas y aceites, prod. de su desdobl., ceras	-	1.499,5	4.516,8	7.771,0
04. Productos alimenticios, bebidas y tabaco	622.804,1	1.141.813,5	880.188,0	1.050.804,3
05. Productos minerales	382.510,8	1.145.717,0	968.984,7	227.987,4
06. Productos de las industrias químicas y deriv.	55.890,9	23.853,1	53.402,1	178.630,8
07. Materias plásticas artif., caucho y sus manuf.	206.860,0	255.504,3	292.093,2	236.348,7
08. Pieles, cueros, peletería y sus manufacturas.....	196.272,0	114.380,0	247.550,6	276.965,4
09. Madera, carbón vegetal, corcho y sus manuf.	5.048,8	11.866,2	8.105,9	1.270,8
10. Papel y manufacturas, artes gráficas	750.824,2	345.568,4	55.162,9	27.544,1
11. Materias textiles y sus manufacturas	58.406,7	41.595,5	75.686,5	42.784,1
12. Calzado, sombrero., parag., plumas, flores artif.	370,2	2.925,9	6.185,5	144,0
13. Manufact. piedra, cemento, etc.; cerám., vidrio	4.227,3	1.834,7	22.137,0	15.668,1
14. Perlas finas, piedras y metales preciosos	3.314,6	-	-	-
15. Metales comunes y sus manufacturas	1.458.678,6	2.042.371,6	639.271,4	270.463,8
16. Máquinas y aparatos, material eléctrico	153.333,7	96.898,5	136.202,4	187.182,7
17. Material de transporte	33.393,5	20.391,1	20.041,4	47.277,0
18. Optica, fotografía y cine; aparatos precisión	17.554,0	10.547,1	22.897,0	30.556,2
19. Armas y municiones, sus partes y accesorios	-	-	-	-
20. Mercancías y productos diversos.....	16.134,3	17.365,5	20.648,1	40.403,2
21. Objetos de arte, de colección o de antigüedad	-	-	-	-
No clasificados	744,4	1.985,0	-	-
TOTAL IMPORTACIONES	6.373.600,6	7.662.754,4	5.542.573,6	5.012.573,8

EXPORTACIONES

Miles de pesetas

SECCIONES	1989	1990	1991	1992
01. Animales vivos y productos del reino animal	8.295,3	3.156,4	60.871,8	3.600,2
02. Productos reino vegetal.....	3.642.077,9	3.754.462,8	4.094.239,2	4.891.315,0
03. Grasas y aceites, prod. de su desdobl., ceras	-	-	1,2	1.509,7
04. Productos alimenticios, bebidas y tabaco	1.577.876,7	2.531.300,8	2.462.991,7	2.290.537,1
05. Productos minerales	759.129,2	1.501.667,3	1.381.156,2	314.086,7
06. Productos de las industrias químicas y deriv.	383.196,8	421.508,2	672.342,1	400.997,3
07. Materias plásticas artif., caucho y sus manuf.	19.289,3	18.153,1	6.083,1	5.734,2
08. Pieles, cueros, peletería y sus manufacturas.....	828,2	289,0	52,8	741,0
09. Madera, carbón vegetal, corcho y sus manuf.	132,0	-	-	-
10. Papel y manufacturas, artes gráficas.....	73.701,5	71.083,5	64.055,0	4.764,1
11. Materias textiles y sus manufacturas	16.550,5	19.106,0	18.348,0	13.299,8
12. Calzado, sombrero., parag., plumas, flores artif.	55.849,6	111.753,0	73.691,0	15.281,2
13. Manufact. piedra, cemento, etc.; cerám., vidrio	56.232,5	55.927,8	46.918,2	20.070,7
14. Perlas finas, piedras y metales preciosos	-	-	-	-
15. Metales comunes y sus manufacturas	1.344.607,6	514.943,8	84.121,6	348.487,1
16. Máquinas y aparatos, material eléctrico.....	12.670,6	21.667,7	114.866,6	136.946,4
17. Material de transporte	17.297,5	5.788,4	15.838,7	3.719,4
18. Optica, fotografía y cine; aparatos precisión	-	-	-	-
19. Armas y municiones, sus partes y accesorios	-	-	-	-
20. Mercancías y productos diversos.....	37.206,7	56.025,0	47.402,2	54.823,5
21. Objetos de arte, de colección o de antigüedad	-	-	-	-
No clasificados	846,6	-	-	-
TOTAL EXPORTACIONES	8.005.788,4	9.086.832,9	9.142.979,3	8.505.913,3

I.8.5. EVOLUCIÓN DEL COMERCIO EXTERIOR CON ALEMANIA POR SECCIONES ARANCELARIAS. 1989-1992 (*)

IMPORTACIONES

Miles de pesetas

SECCIONES	1989	1990	1991	1992
01. Animales vivos y productos del reino animal	82.973,0	216.229,9	116.027,9	141.733,9
02. Productos reino vegetal.....	32.829,6	69.068,3	60.247,7	104.506,0
03. Grasas y aceites, prod. de su desdobl., ceras	247,0	4.051,9	8.027,9	-
04. Productos alimenticios, bebidas y tabaco	143.529,2	206.520,7	260.615,7	457.375,8
05. Productos minerales.....	185.280,9	57.837,2	78.698,1	72.569,3
06. Productos de las industrias químicas y deriv.	232.066,1	486.559,9	472.030,6	863.111,5
07. Materias plásticas artif., caucho y sus manuf.....	131.506,6	208.975,4	279.677,6	374.300,1
08. Pieles, cueros, peletería y sus manufacturas.....	841.901,3	655.525,7	1.202.575,4	658.799,7
09. Madera, carbón vegetal, corcho y sus manuf.	282.938,7	352.420,7	313.936,4	298.775,5
10. Papel y manufacturas, artes gráficas	78.064,3	136.865,7	206.788,2	832.090,9
11. Materias textiles y sus manufacturas	76.473,0	173.464,0	106.475,7	117.892,8
12. Calzado, sombrer., parag., plumas, flores artif.	3.650,8	3.653,0	226,2	4.180,5
13. Manufact. piedra, cemento, etc.; cerám., vidrio	30.193,6	44.304,4	59.060,7	77.028,3
14. Perlas finas, piedras y metales preciosos	1.035,9	4.211,7	1.466,2	1.179,9
15. Metales comunes y sus manufacturas	352.258,4	361.384,4	353.354,8	392.832,2
16. Máquinas y aparatos, material eléctrico	3.326.910,2	2.212.512,1	2.943.587,5	2.366.766,4
17. Material de transporte	1.068.006,2	888.248,3	766.536,5	804.433,5
18. Óptica, fotografía y cine; aparatos precisión	237.172,6	197.082,3	55.389,6	72.980,3
19. Armas y municiones, sus partes y accesorios.....	-	143,1	1.179,5	1.264,8
20. Mercancías y productos diversos	97.928,0	55.775,0	34.393,8	54.662,6
21. Objetos de arte, de colección o de antigüedad	420,1	391,9	-	113,3
No clasificados	7.329,0	9.516,7	6.451,6	6.528,2
TOTAL IMPORTACIONES	7.212.714,6	6.344.742,3	7.326.747,4	7.703.125,3

EXPORTACIONES

Miles de pesetas

SECCIONES	1989	1990	1991	1992
01. Animales vivos y productos del reino animal	73.747,2	53.920,9	148.364,0	104.814,8
02. Productos reino vegetal.....	13.865.958,3	13.930.739,0	17.411.457,7	18.925.428,6
03. Grasas y aceites, prod. de su desdobl., ceras	12.247,8	10,8	682,3	121.721,5
04. Productos alimenticios, bebidas y tabaco	5.471.558,7	6.924.657,3	9.458.880,9	8.076.935,4
05. Productos minerales.....	132.399,4	121.275,9	277.421,3	794.328,6
06. Productos de las industrias químicas y deriv.	401.541,4	1.095.371,7	744.480,4	1.104.533,2
07. Materias plásticas artif., caucho y sus manuf.....	17.123,0	19.827,3	11.295,1	12.733,0
08. Pieles, cueros, peletería y sus manufacturas.....	1.128,8	2.577,0	5.488,5	1.123,0
09. Madera, carbón vegetal, corcho y sus manuf.	12.354,6	3.554,7	3.009,4	832,0
10. Papel y manufacturas, artes gráficas	213.931,6	162.291,4	281.270,3	29.652,7
11. Materias textiles y sus manufacturas	72.660,8	117.498,0	56.430,9	54.505,0
12. Calzado, sombrer., parag., plumas, flores artif.	171.417,7	241.409,2	167.485,1	89.306,0
13. Manufact. piedra, cemento, etc.; cerám., vidrio	14.131,1	108.099,5	79.564,6	81.346,9
14. Perlas finas, piedras y metales preciosos	-	-	-	130,4
15. Metales comunes y sus manufacturas	113.399,2	200.841,5	19.596,7	24.696,6
16. Máquinas y aparatos, material eléctrico	742.542,4	714.954,6	301.678,8	338.754,4
17. Material de transporte	3.783,0	60.394,8	121.574,9	14.692,0
18. Óptica, fotografía y cine; aparatos precisión	1,0	7.330,9	6.469,3	46,5
19. Armas y municiones, sus partes y accesorios.....	-	-	-	499,0
20. Mercancías y productos diversos	256.477,1	272.832,0	275.912,1	270.590,2
21. Objetos de arte, de colección o de antigüedad	-	-	-	-
No clasificados	104,0	125,0	-	450,0
TOTAL EXPORTACIONES.....	21.576.507,1	24.037.711,5	29.371.062,2	30.047.119,8

(*) Incluye, a partir de 1991, el territorio de la antigua República Democrática Alemana.

I.8.6. EVOLUCIÓN DEL COMERCIO EXTERIOR CON ITALIA POR SECCIONES ARANCELARIAS. 1989-1992

IMPORTACIONES

Miles de pesetas

SECCIONES	1989	1990	1991	1992
01. Animales vivos y productos del reino animal	98.052,6	83.480,1	44.121,1	133.566,6
02. Productos reino vegetal.....	94.297,8	174.105,2	104.185,0	130.528,4
03. Grasas y aceites, prod. de su desdobl., ceras	19.153,7	-	1.501,5	8.436,3
04. Productos alimenticios, bebidas y tabaco	134.895,7	252.325,3	194.851,3	159.204,3
05. Productos minerales	286.706,3	1.109.395,5	2.015.470,5	1.166.665,9
06. Productos de las industrias químicas y deriv.	406.010,5	237.251,7	266.374,8	393.567,8
07. Materias plásticas artif., caucho y sus manuf.	92.250,5	165.601,3	249.726,9	227.043,4
08. Pieles, cueros, peletería y sus manufacturas.....	479.570,7	856.889,9	1.077.414,8	1.360.552,3
09. Madera, carbón vegetal, corcho y sus manuf.	4.573,9	36.450,8	9.437,4	8.547,3
10. Papel y manufacturas, artes gráficas	18.253,9	30.901,8	93.417,8	54.780,7
11. Materias textiles y sus manufacturas	103.485,8	203.411,8	197.058,8	180.383,5
12. Calzado, sombrero., parag., plumas, flores artif.	4.529,8	2.848,2	15.791,9	14.964,6
13. Manufact. piedra, cemento, etc.; cerám., vidrio	57.198,3	155.895,5	504.620,3	384.756,6
14. Perlas finas, piedras y metales preciosos	1.471,1	2.212,6	14.624,4	14.151,6
15. Metales comunes y sus manufacturas	1.210.723,8	2.167.118,2	2.457.655,7	1.005.409,8
16. Máquinas y aparatos, material eléctrico.....	4.030.505,2	3.845.094,5	3.858.401,8	3.633.283,8
17. Material de transporte	169.353,5	184.374,0	96.486,0	78.933,6
18. Óptica, fotografía y cine; aparatos precisión.....	75.790,0	45.325,4	43.240,0	76.529,7
19. Armas y municiones, sus partes y accesorios	-	-	1.807,7	-
20. Mercancías y productos diversos.....	62.182,9	143.923,2	204.070,7	188.400,4
21. Objetos de arte, de colección o de antigüedad	-	-	-	135,0
No clasificados	21,8	236,2	1.525,8	-
TOTAL IMPORTACIONES	7.349.028,0	9.696.841,1	11.451.784,2	9.219.841,6

EXPORTACIONES

Miles de pesetas

SECCIONES	1989	1990	1991	1992
01. Animales vivos y productos del reino animal	292.177,4	243.532,0	261.912,2	282.352,5
02. Productos reino vegetal.....	2.541.783,7	2.574.168,0	3.489.510,0	3.199.599,1
03. Grasas y aceites, prod. de su desdobl., ceras	-	-	68,0	7.736,2
04. Productos alimenticios, bebidas y tabaco	1.568.780,6	1.627.931,0	1.803.462,7	1.136.434,6
05. Productos minerales	570.974,2	801.114,4	552.392,6	2.585.071,6
06. Productos de las industrias químicas y deriv.	204.275,5	379.025,2	1.492.539,3	979.245,3
07. Materias plásticas artif., caucho y sus manuf.	40.347,5	31.852,9	44.066,2	51.576,9
08. Pieles, cueros, peletería y sus manufacturas.....	60.562,4	40.307,0	58.591,1	145.229,1
09. Madera, carbón vegetal, corcho y sus manuf.	293,0	-	609,6	748,2
10. Papel y manufacturas, artes gráficas	10.413,4	33.957,1	69.472,1	15.296,5
11. Materias textiles y sus manufacturas	105.290,4	25.157,9	62.952,6	45.924,1
12. Calzado, sombrero., parag., plumas, flores artif.	139.804,6	331.724,1	533.826,5	998.876,6
13. Manufact. piedra, cemento, etc.; cerám., vidrio	3.588,6	9.605,9	19.957,6	43.120,8
14. Perlas finas, piedras y metales preciosos	51,9	-	290,6	911,0
15. Metales comunes y sus manufacturas	282.626,9	566.695,3	133.349,2	155.594,9
16. Máquinas y aparatos, material eléctrico.....	143.319,7	235.829,9	315.587,3	422.683,7
17. Material de transporte	64.197,5	51.210,7	24.266,0	32.448,4
18. Óptica, fotografía y cine; aparatos precisión.....	2.385,0	4.372,9	11.930,7	7.281,8
19. Armas y municiones, sus partes y accesorios	6.153,5	17.056,6	25.549,5	14.497,7
20. Mercancías y productos diversos.....	14.090,9	6.482,4	33.011,9	18.939,3
21. Objetos de arte, de colección o de antigüedad	198,7	-	-	-
No clasificados	50,0	-	6,0	1.129,9
TOTAL EXPORTACIONES	6.051.365,3	6.980.023,5	8.933.351,6	10.144.698,2

I.8.7. EVOLUCIÓN DEL COMERCIO EXTERIOR CON EL REINO UNIDO POR SECCIONES ARANCELARIAS. 1989-1992

IMPORTACIONES

Miles de pesetas

SECCIONES	1989	1990	1991	1992
01. Animales vivos y productos del reino animal	100.925,4	20.147,2	42.580,1	53.778,9
02. Productos reino vegetal.....	40.799,5	630.416,2	2.133.424,6	2.251.047,8
03. Grasas y aceites, prod. de su desdobl., ceras	-	-	-	-
04. Productos alimenticios, bebidas y tabaco	93.915,1	117.822,7	150.132,3	172.590,0
05. Productos minerales.....	22,6	145.462,0	2.713.977,7	776.540,2
06. Productos de las industrias químicas y deriv.	910.681,2	849.940,0	637.401,1	699.397,8
07. Materias plásticas artif., caucho y sus manuf.....	46.713,1	39.127,2	54.402,9	63.028,7
08. Pieles, cueros, peletería y sus manufacturas.....	213.153,4	238.958,2	204.854,6	110.536,8
09. Madera, carbón vegetal, corcho y sus manuf.	362,6	7.891,5	10.922,8	1.969,2
10. Papel y manufacturas, artes gráficas	191.602,7	35.895,0	17.890,8	40.095,1
11. Materias textiles y sus manufacturas	51.307,0	53.471,8	77.341,1	50.060,1
12. Calzado, sombrero., parag., plumas, flores artif.	2.166,1	1.000,5	625,1	837,0
13. Manufact. piedra, cemento, etc.; cerám., vidrio	2.862,0	23.611,0	21.232,6	18.683,9
14. Perlas finas, piedras y metales preciosos	4.862,1	12.900,5	6.494,0	2.437,1
15. Metales comunes y sus manufacturas	308.427,3	202.311,7	167.327,9	114.884,6
16. Máquinas y aparatos, material eléctrico.....	240.535,1	491.153,2	229.321,9	288.139,1
17. Material de transporte	78.831,6	57.937,0	23.711,1	86.590,0
18. Óptica, fotografía y cine; aparatos precisión	57.397,4	16.627,4	72.770,5	8.685,8
19. Armas y municiones, sus partes y accesorios.....	-	-	-	-
20. Mercancías y productos diversos.....	5.800,7	24.596,9	12.629,7	20.755,3
21. Objetos de arte, de colección o de antigüedad	-	221,0	463,3	-
No clasificados	3.849,0	2.768,3	-	1.945,2
TOTAL IMPORTACIONES	2.354.214,0	2.972.259,2	6.577.503,9	4.762.002,9

EXPORTACIONES

Miles de pesetas

SECCIONES	1989	1990	1991	1992
01. Animales vivos y productos del reino animal	11.457,9	439,9	18.977,9	22.781,4
02. Productos reino vegetal.....	12.630.978,5	13.559.176,6	14.215.841,3	15.516.954,4
03. Grasas y aceites, prod. de su desdobl., ceras	127.768,9	-	-	3.289,7
04. Productos alimenticios, bebidas y tabaco	6.311.263,7	5.526.146,7	5.418.187,2	5.889.720,9
05. Productos minerales.....	106.974,3	2.025.935,9	779.935,1	854.366,5
06. Productos de las industrias químicas y deriv.	1.230.060,0	1.323.034,3	1.354.826,3	1.274.129,2
07. Materias plásticas artif., caucho y sus manuf.....	14.918,4	27.592,8	34.800,8	44.037,4
08. Pieles, cueros, peletería y sus manufacturas.....	2.527,8	3.535,6	1.815,4	612,4
09. Madera, carbón vegetal, corcho y sus manuf.	24.223,7	25.781,1	17.092,2	55.666,4
10. Papel y manufacturas, artes gráficas	326.776,5	202.856,4	168.020,2	18.647,2
11. Materias textiles y sus manufacturas	7.076,4	5.448,7	3.624,8	11.556,9
12. Calzado, sombrero., parag., plumas, flores artif.	220.456,0	546.020,6	339.615,6	433.962,1
13. Manufact. piedra, cemento, etc.; cerám., vidrio	37.732,1	83.851,6	22.480,1	22.954,5
14. Perlas finas, piedras y metales preciosos	1.535,8	-	-	-
15. Metales comunes y sus manufacturas	36.009,9	800.317,5	266.222,9	1.040.612,7
16. Máquinas y aparatos, material eléctrico.....	149.439,0	350.977,8	202.150,5	82.271,9
17. Material de transporte	-	1.809,0	4.869,2	12.734,0
18. Óptica, fotografía y cine; aparatos precisión	20,2	-	907,5	1.400,0
19. Armas y municiones, sus partes y accesorios.....	16.413,5	-	2.136,9	25.357,9
20. Mercancías y productos diversos.....	159.768,6	148.248,6	97.022,8	35.079,3
21. Objetos de arte, de colección o de antigüedad	-	-	-	-
No clasificados	1,0	-	-	-
TOTAL EXPORTACIONES.....	21.415.402,2	24.631.173,3	22.948.526,7	25.346.134,8

I.8.8. EVOLUCIÓN DEL COMERCIO EXTERIOR CON IRLANDA POR SECCIONES ARANCELARIAS. 1989-1992

IMPORTACIONES

Miles de pesetas

SECCIONES	1989	1990	1991	1992
01. Animales vivos y productos del reino animal	-	26.811,4	71.330,7	155.023,8
02. Productos reino vegetal.....	-	2.344,4	-	-
03. Grasas y aceites, prod. de su desdobl., ceras	-	-	-	-
04. Productos alimenticios, bebidas y tabaco	46.976,7	27.268,2	35.439,7	14.405,1
05. Productos minerales	317.720,7	255.882,0	329.105,1	183.842,3
06. Productos de las industrias químicas y deriv.	-	-	-	231,2
07. Materias plásticas artif., caucho y sus manuf.	-	1.145,8	8.109,0	5.007,1
08. Pieles, cueros, peletería y sus manufacturas.....	-	-	127,1	-
09. Madera, carbón vegetal, corcho y sus manuf.	-	454,8	265,9	-
10. Papel y manufacturas, artes gráficas.....	-	-	-	-
11. Materias textiles y sus manufacturas	9.495,2	9.742,6	5.442,7	6.566,7
12. Calzado, sombrero., parag., plumas, flores artif.	-	-	-	-
13. Manufact. piedra, cemento, etc.; cerám., vidrio	-	-	639,6	1.337,4
14. Perlas finas, piedras y metales preciosos	-	2.019,7	-	-
15. Metales comunes y sus manufacturas	338,6	-	29,0	290,0
16. Máquinas y aparatos, material eléctrico	1.649,8	22,7	1.435,0	766,5
17. Material de transporte	-	-	-	-
18. Óptica, fotografía y cine; aparatos precisión	1.616,2	-	-	-
19. Armas y municiones, sus partes y accesorios	-	-	-	-
20. Mercancías y productos diversos.....	2.889,4	10.436,2	8.252,1	7.275,5
21. Objetos de arte, de colección o de antigüedad.....	-	-	-	-
No clasificados	-	-	-	3.165,5
TOTAL IMPORTACIONES	380.686,6	336.127,7	460.175,9	377.911,1

EXPORTACIONES

Miles de pesetas

SECCIONES	1989	1990	1991	1992
01. Animales vivos y productos del reino animal	-	-	-	3.029,2
02. Productos reino vegetal.....	205.724,1	294.946,1	310.057,6	403.496,9
03. Grasas y aceites, prod. de su desdobl., ceras	-	-	-	-
04. Productos alimenticios, bebidas y tabaco	79.753,9	115.586,4	77.725,1	127.202,6
05. Productos minerales	-	-	-	-
06. Productos de las industrias químicas y deriv.	5.910,9	74.688,2	24.753,6	41.155,3
07. Materias plásticas artif., caucho y sus manuf.	58,5	41,3	-	-
08. Pieles, cueros, peletería y sus manufacturas.....	1.792,0	-	-	-
09. Madera, carbón vegetal, corcho y sus manuf.	1.026,1	500,4	971,3	-
10. Papel y manufacturas, artes gráficas.....	1.960,9	1.061,6	501,3	115,1
11. Materias textiles y sus manufacturas	3.679,2	1.647,7	2.816,7	133,2
12. Calzado, sombrero., parag., plumas, flores artif.	395,3	5.539,4	2.073,1	6.433,3
13. Manufact. piedra, cemento, etc.; cerám., vidrio	715,4	151,9	-	694,7
14. Perlas finas, piedras y metales preciosos	-	-	111,3	-
15. Metales comunes y sus manufacturas	135,7	103,7	-	-
16. Máquinas y aparatos, material eléctrico.....	12.692,1	21.100,4	110.748,8	17.366,8
17. Material de transporte	-	-	-	-
18. Óptica, fotografía y cine; aparatos precisión	-	-	-	-
19. Armas y municiones, sus partes y accesorios	-	-	-	-
20. Mercancías y productos diversos.....	1.223,4	142,3	-	1.056,0
21. Objetos de arte, de colección o de antigüedad.....	-	-	-	-
No clasificados	0,2	-	-	-
TOTAL EXPORTACIONES	315.067,7	515.509,5	529.758,8	600.683,2

I.8.9. EVOLUCIÓN DEL COMERCIO EXTERIOR CON DINAMARCA POR SECCIONES ARANCELARIAS. 1989-1992

IMPORTACIONES

Miles de pesetas

SECCIONES	1989	1990	1991	1992
01. Animales vivos y productos del reino animal	163.044,1	285.643,8	328.731,2	311.831,6
02. Productos reino vegetal.....	15.448,3	9.734,4	373.094,4	86.091,8
03. Grasas y aceites, prod. de su desdobl., ceras	-	-	-	-
04. Productos alimenticios, bebidas y tabaco	21.208,7	62.807,6	132.465,8	146.038,2
05. Productos minerales.....	-	-	569,1	1.528,7
06. Productos de las industrias químicas y deriv.	8.569,8	10.178,9	14.901,3	67.574,0
07. Materias plásticas artif., caucho y sus manuf.....	315,9	790,8	2.612,2	8.937,3
08. Pieles, cueros, peletería y sus manufacturas.....	-	8.257,8	34.283,4	13.316,8
09. Madera, carbón vegetal, corcho y sus manuf.	-	-	-	4.640,6
10. Papel y manufacturas, artes gráficas	-	2.279,4	5.941,2	643,4
11. Materias textiles y sus manufacturas	1.090,2	434,0	34,0	3.215,2
12. Calzado, sombrero, parag., plumas, flores artif.	-	319,9	-	821,3
13. Manufact. piedra, cemento, etc.; cerám., vidrio	-	-	66,1	2.516,1
14. Perlas finas, piedras y metales preciosos	-	-	-	-
15. Metales comunes y sus manufacturas	112,1	2.479,1	-	122,8
16. Máquinas y aparatos, material eléctrico.....	435.588,8	533.651,0	420.251,9	580.212,3
17. Material de transporte	-	3.842,9	10.059,4	9.828,6
18. Óptica, fotografía y cine; aparatos precisión	228,2	545,3	1.084,5	1.316,7
19. Armas y municiones, sus partes y accesorios.....	-	-	-	-
20. Mercancías y productos diversos.....	914,2	570,3	1.663,3	1.030,8
21. Objetos de arte, de colección o de antigüedad	-	-	-	-
No clasificados	-	-	-	-
TOTAL IMPORTACIONES	646.520,2	921.535,2	1.325.757,7	1.239.666,1

EXPORTACIONES

Miles de pesetas

SECCIONES	1989	1990	1991	1992
01. Animales vivos y productos del reino animal	-	8.619,1	13.545,2	8.210,9
02. Productos reino vegetal.....	384.695,4	402.456,2	590.261,4	630.884,1
03. Grasas y aceites, prod. de su desdobl., ceras	-	-	-	-
04. Productos alimenticios, bebidas y tabaco	364.673,1	371.620,3	435.747,2	361.293,8
05. Productos minerales.....	404,2	376.772,2	462,7	14.485,5
06. Productos de las industrias químicas y deriv.	30.422,1	84.298,9	174.010,6	273.835,7
07. Materias plásticas artif., caucho y sus manuf.....	851,8	650,8	776,2	1.200,0
08. Pieles, cueros, peletería y sus manufacturas.....	1.312,6	1.781,9	2.189,9	937,3
09. Madera, carbón vegetal, corcho y sus manuf.	-	-	-	-
10. Papel y manufacturas, artes gráficas	3.034,4	5.024,2	11.448,3	2.508,3
11. Materias textiles y sus manufacturas	-	10.352,6	1.630,9	780,5
12. Calzado, sombrero, parag., plumas, flores artif.	1.546,5	1.468,4	1.781,7	2.513,4
13. Manufact. piedra, cemento, etc.; cerám., vidrio	3.887,7	6.042,4	21.650,4	40.018,7
14. Perlas finas, piedras y metales preciosos	-	-	-	-
15. Metales comunes y sus manufacturas	182,2	968,5	1.768,2	900,8
16. Máquinas y aparatos, material eléctrico.....	13.651,9	17.021,5	111.037,9	37.572,9
17. Material de transporte	-	-	-	-
18. Óptica, fotografía y cine; aparatos precisión	2,0	-	505,0	-
19. Armas y municiones, sus partes y accesorios.....	-	5.620,0	-	15.265,7
20. Mercancías y productos diversos.....	1.583,8	1.235,7	280,1	1.060,0
21. Objetos de arte, de colección o de antigüedad	-	-	-	-
No clasificados	-	-	-	500,0
TOTAL EXPORTACIONES.....	806.247,6	1.293.932,8	1.367.095,5	1.391.967,5

I.8.10. EVOLUCIÓN DEL COMERCIO EXTERIOR CON GRECIA POR SECCIONES ARANCELARIAS. 1989-1992

IMPORTACIONES

Miles de pesetas

SECCIONES	1989	1990	1991	1992
01. Animales vivos y productos del reino animal	-	-	811,8	-
02. Productos reino vegetal.....	524,0	18.435,4	41.772,5	13.746,6
03. Grasas y aceites, prod. de su desdobl., ceras	-	-	-	-
04. Productos alimenticios, bebidas y tabaco	-	178.583,3	200.113,0	123.788,5
05. Productos minerales	649.195,8	74.525,6	210.823,5	514.943,2
06. Productos de las industrias químicas y deriv.	-	-	-	-
07. Materias plásticas artif., caucho y sus manuf.	5.411,1	5.044,8	2.058,1	806,2
08. Pieles, cueros, peletería y sus manufacturas.....	6.802,0	-	-	-
09. Madera, carbón vegetal, corcho y sus manuf.	-	-	-	-
10. Papel y manufacturas, artes gráficas.....	-	-	-	-
11. Materias textiles y sus manufacturas	101.895,5	59.809,7	26.303,2	12.856,7
12. Calzado, sombrero., parag., plumas, flores artif.	-	-	-	-
13. Manufact. piedra, cemento, etc.; cerám., vidrio	151,1	-	1.884,8	1.855,6
14. Perlas finas, piedras y metales preciosos.....	-	-	-	-
15. Metales comunes y sus manufacturas.....	681.498,6	337.974,2	-	113.593,0
16. Máquinas y aparatos, material eléctrico.....	-	3.785,4	-	911,5
17. Material de transporte	-	-	6.493,0	-
18. Optica, fotografía y cine; aparatos precisión	-	-	-	-
19. Armas y municiones, sus partes y accesorios	-	-	-	-
20. Mercancías y productos diversos.....	-	-	-	2.032,1
21. Objetos de arte, de colección o de antigüedad.....	-	-	-	-
No clasificados	-	2.000,0	-	-
TOTAL IMPORTACIONES	1.445.478,1	680.158,4	490.259,9	784.533,4

EXPORTACIONES

Miles de pesetas

SECCIONES	1989	1990	1991	1992
01. Animales vivos y productos del reino animal	4.595,4	-	4.684,1	22.892,2
02. Productos reino vegetal.....	249.188,2	123.754,0	87.640,7	88.459,4
03. Grasas y aceites, prod. de su desdobl., ceras	-	-	-	-
04. Productos alimenticios, bebidas y tabaco	141.551,9	135.002,2	200.892,9	200.326,2
05. Productos minerales	-	-	-	7.679,4
06. Productos de las industrias químicas y deriv.	131.361,4	37.241,6	36.320,3	278.492,7
07. Materias plásticas artif., caucho y sus manuf.	184,9	108,1	12.973,0	1.976,4
08. Pieles, cueros, peletería y sus manufacturas.....	1.877,4	8.097,5	283,7	476,0
09. Madera, carbón vegetal, corcho y sus manuf.	-	1,4	-	-
10. Papel y manufacturas, artes gráficas.....	9,6	134,5	46,0	10,6
11. Materias textiles y sus manufacturas	51.187,9	89.079,7	112.832,1	83.501,0
12. Calzado, sombrero., parag., plumas, flores artif.	22.358,0	14.661,6	482,2	21.430,2
13. Manufact. piedra, cemento, etc.; cerám., vidrio	184,0	3.035,7	480,9	5.997,9
14. Perlas finas, piedras y metales preciosos.....	-	-	-	-
15. Metales comunes y sus manufacturas.....	3.935,0	5.731,2	21.535,8	37.671,8
16. Máquinas y aparatos, material eléctrico.....	16.721,4	18.227,7	24.061,5	4.168,1
17. Material de transporte	-	-	-	-
18. Optica, fotografía y cine; aparatos precisión	1,0	2.160,0	-	3.010,0
19. Armas y municiones, sus partes y accesorios	-	1.743,0	6.384,0	-
20. Mercancías y productos diversos.....	20.047,3	46.404,8	48.444,6	31.909,6
21. Objetos de arte, de colección o de antigüedad.....	-	-	-	-
No clasificados	-	-	-	-
TOTAL EXPORTACIONES	643.203,5	485.383,1	557.061,8	788.001,4

I.8.11. EVOLUCIÓN DEL COMERCIO EXTERIOR CON PORTUGAL POR SECCIONES ARANCELARIAS. 1989-1992

IMPORTACIONES

Miles de pesetas

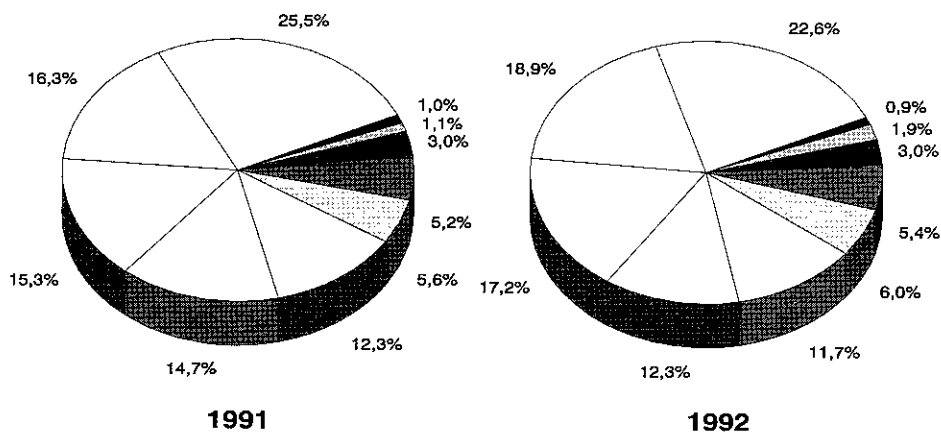

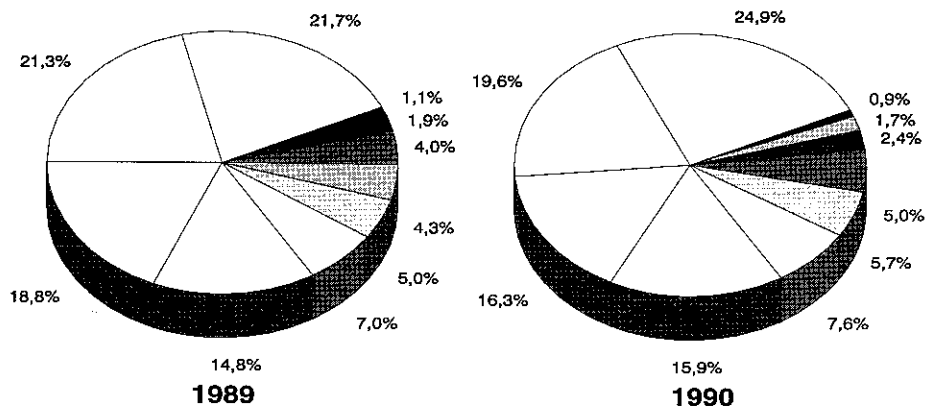
SECCIONES	1989	1990	1991	1992
01. Animales vivos y productos del reino animal	149.334,8	216.415,5	209.802,5	96.177,4
02. Productos reino vegetal.....	3.966,0	52.182,4	33.135,1	23.447,0
03. Grasas y aceites, prod. de su desdobl., ceras	-	-	-	-
04. Productos alimenticios, bebidas y tabaco	2.517,8	3.793,7	19.608,5	22.277,2
05. Productos minerales.....	8.598,6	3.378,6	25.964,9	17.387,7
06. Productos de las industrias químicas y deriv.	184.418,2	103.578,5	139.792,4	98.069,8
07. Materias plásticas artif., caucho y sus manuf.....	191.462,9	404.575,5	313.305,3	213.848,8
08. Pieles, cueros, peletería y sus manufacturas.....	12.029,1	18.131,3	7.736,6	8.552,1
09. Madera, carbón vegetal, corcho y sus manuf.	115.782,6	162.111,6	324.140,7	269.598,6
10. Papel y manufacturas, artes gráficas	211.736,9	216.303,3	261.533,5	301.790,8
11. Materias textiles y sus manufacturas	69.729,7	180.317,0	395.442,0	586.495,5
12. Calzado, sombrero., parag., plumas, flores artif.	5.740,5	8.720,2	1,6	529,0
13. Manufact. piedra, cemento, etc.; cerám., vidrio	592.992,1	530.708,6	536.374,3	546.881,8
14. Perlas finas, piedras y metales preciosos	2.691,5	1.647,1	11,7	-
15. Metales comunes y sus manufacturas	73.106,0	245.363,1	71.852,9	79.781,9
16. Máquinas y aparatos, material eléctrico.....	61.237,4	53.319,0	88.877,9	158.014,7
17. Material de transporte	4.729,8	4.039,2	55.290,6	24.909,3
18. Optica, fotografía y cine; aparatos precisión	42,9	1.411,8	375,5	1.520,4
19. Armas y municiones, sus partes y accesorios.....	-	-	-	-
20. Mercancías y productos diversos	8.122,2	13.924,0	8.055,9	13.354,8
21. Objetos de arte, de colección o de antigüedad	-	-	-	-
No clasificados	-	-	599,3	-
TOTAL IMPORTACIONES	1.698.238,9	2.219.920,5	2.491.901,1	2.462.636,8

EXPORTACIONES

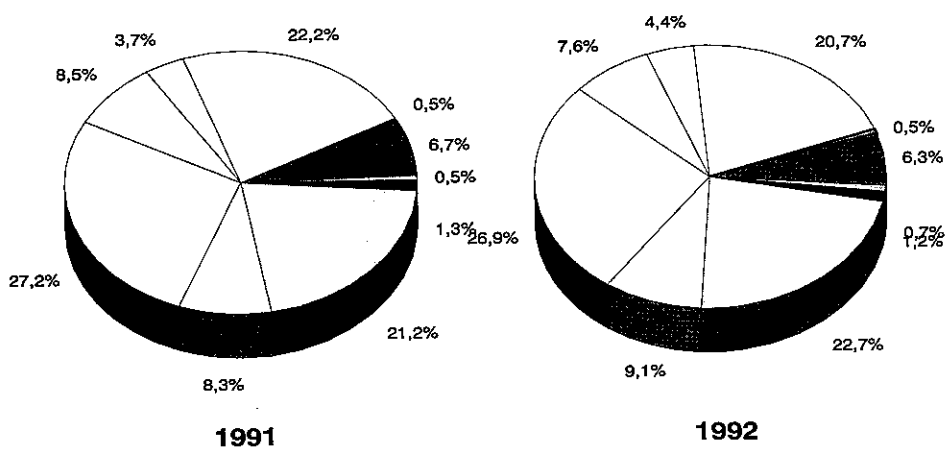

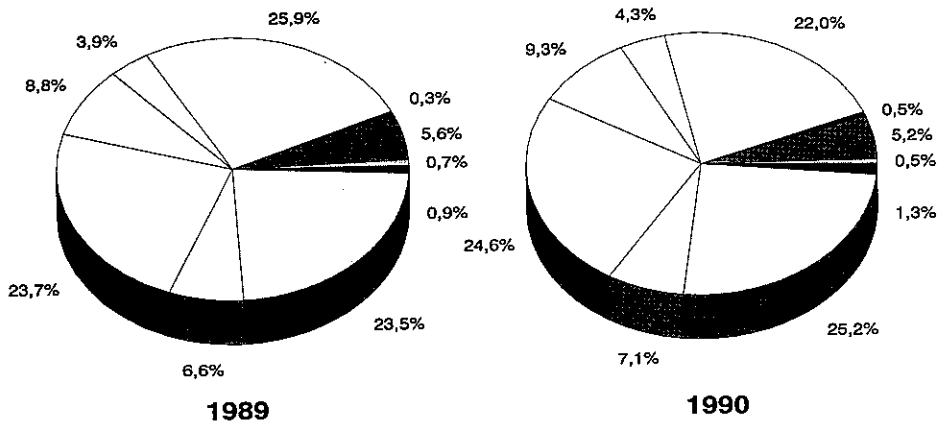
Miles de pesetas

SECCIONES	1989	1990	1991	1992
01. Animales vivos y productos del reino animal	18.506,6	38.697,2	230.443,3	190.585,7
02. Productos reino vegetal.....	372.880,5	575.364,3	864.297,1	1.177.727,9
03. Grasas y aceites, prod. de su desdobl., ceras	-	188,3	-	-
04. Productos alimenticios, bebidas y tabaco	672.437,9	783.068,6	1.001.880,9	1.002.735,9
05. Productos minerales.....	2.193.306,1	1.247.513,1	2.561.315,4	2.169.010,8
06. Productos de las industrias químicas y deriv.	112.081,8	237.087,5	243.911,7	128.585,2
07. Materias plásticas artif., caucho y sus manuf.....	29.282,7	37.595,5	64.612,9	85.159,3
08. Pieles, cueros, peletería y sus manufacturas.....	48.208,5	57.403,5	119.494,0	253.431,1
09. Madera, carbón vegetal, corcho y sus manuf.	24.414,4	39.824,5	33.860,7	18.184,9
10. Papel y manufacturas, artes gráficas	30.558,7	14.253,1	16.863,5	7.636,4
11. Materias textiles y sus manufacturas	390.335,0	530.329,1	348.298,4	328.795,6
12. Calzado, sombrero., parag., plumas, flores artif.	400.248,5	488.359,1	676.299,4	659.224,3
13. Manufact. piedra, cemento, etc.; cerám., vidrio	5.217,1	3.821,3	2.854,5	14.466,9
14. Perlas finas, piedras y metales preciosos	-	-	-	144,6
15. Metales comunes y sus manufacturas	391.128,0	538.198,4	508.842,8	194.411,8
16. Máquinas y aparatos, material eléctrico.....	120.373,2	244.232,1	270.059,4	400.866,6
17. Material de transporte	9.478,6	49.072,6	38.594,5	32.965,1
18. Optica, fotografía y cine; aparatos precisión	280,2	13.783,2	413,0	724,6
19. Armas y municiones, sus partes y accesorios.....	102.193,6	31.326,0	40.955,4	30.901,3
20. Mercancías y productos diversos	214.584,3	205.185,8	214.345,6	298.460,5
21. Objetos de arte, de colección o de antigüedad	464,7	-	576,8	2.303,4
No clasificados	-	200,0	59,7	1.257,2
TOTAL EXPORTACIONES.....	5.135.980,3	5.135.503,3	7.237.979,2	6.997.579,2

G-I.9. Distribución de las importaciones con la C.E.E. por países. 1989-1992



**G-I.10. Distribución de las exportaciones con la C.E.E. por países.
1989-1992**



**II. ESTADÍSTICA DEL COMERCIO
EXTERIOR DE LA REGIÓN DE MURCIA.
1992**

INDICE

II.1. Comercio Exterior por capítulos arancelarios. 1992.....	63
II.2. Comercio Exterior por Comunidad Autónoma de domicilio fiscal de la empresa importadora o exportadora. 1992	69
II.3. Comercio Exterior clasificado por Aduana de entrada o salida. 1992.....	73
II.4. Ranking por partidas arancelarias. 1992	77
II.4.1. Ranking por partidas arancelarias. Importaciones. 1992.....	79
II.4.2. Ranking por partidas arancelarias. Exportaciones. 1992.....	82
II.5. Ranking por países. 1992	87
II.5.1. Ranking por países. Importaciones. 1992	89
II.5.2. Ranking por países. Exportaciones. 1992.....	90
II.6. Exportaciones clasificadas por grupos de actividades (CNAE a 3 dígitos). 1992.....	93
II.7. Comercio Exterior por productos. Detalle por productos y países. 1992.....	99
Sección 01 (Capítulos 01 a 05).....	101
Sección 02 (Capítulos 06 a 14).....	109
Sección 03 (Capítulo 15).....	131
Sección 04 (Capítulos 16 a 24).....	132
Sección 05 (Capítulos 25 a 27).....	159
Sección 06 (Capítulos 28 a 38).....	163
Sección 07 (Capítulos 39 y 40).....	179
Sección 08 (Capítulos 41 a 43).....	187
Sección 09 (Capítulos 44 a 46).....	191
Sección 10 (Capítulos 47 a 49).....	195
Sección 11 (Capítulos 50 a 63).....	199
Sección 12 (Capítulos 64 a 67).....	219
Sección 13 (Capítulos 68 a 70).....	223
Sección 14 (Capítulo 71).....	229
Sección 15 (Capítulos 72 a 83).....	231
Sección 16 (Capítulos 84 y 85).....	243
Sección 17 (Capítulos 86 a 89).....	265
Sección 18 (Capítulos 90 a 92).....	271
Sección 19 (Capítulo 93).....	275
Sección 20 (Capítulos 94 a 96).....	277
Sección 21 (Capítulo 97).....	285
Sección 99 (No clasificables).....	286
II.8. Comercio Exterior por países. Detalle por países y productos. 1992	287
Europa	289
África.....	437
América.....	465

Asia	503
Oceanía y otros Territorios	547
Diversos	550

GRÁFICOS

G-II.1. Distribución de las importaciones por Comunidad Autónoma de domicilio fiscal de la empresa. 1992.....	71
G-II.2. Distribución de las exportaciones por Comunidad Autónoma de domicilio fiscal de la empresa. 1992.....	72
G-II.3. Distribución de las importaciones por partidas arancelarias. 1992	85
G-II.4. Distribución de las exportaciones por partidas arancelarias. 1992	85
G-II.5. Distribución de las importaciones por países. 1992	91
G-II.6. Distribución de las exportaciones por países. 1992	91

II.1. COMERCIO EXTERIOR POR CAPÍTULO ARANCELARIOS. 1992

II.1. COMERCIO EXTERIOR POR CAPÍTULOS ARANCELARIOS. 1992

Miles de pesetas

SECCIONES/CAPÍTULOS	IMPORTACIONES		EXPORTACIONES	
	Toneladas	Miles ptas.	Toneladas	Miles ptas.
SECCION 01: ANIMALES VIVOS Y PRODUCTOS DEL REINO ANIMAL..	25.918,1	8.111.189,7	3.692,6	1.273.789,3
01. Animales vivos.....	5.446,2	1.612.506,1	521,2	57.446,9
02. Carne y despojos comestibles	1.906,7	494.081,7	736,0	348.312,1
03. Pescados y crustáceos; moluscos y otros invertebrados acuáticos	8.736,8	3.596.072,6	2.090,7	807.397,0
04. Leche y prod. lácteos; huevos de ave; miel natural; prod. comestibles origen animal n.c.o.p.	7.940,1	2.284.201,7	324,2	59.914,2
05. Los demás productos de origen animal no expresados ni comprendidos en otras partidas.....	1.888,3	124.327,6	20,4	719,1
SECCION 02: PRODUCTOS DEL REINO VEGETAL	378.774,2	13.409.823,3	797.717,0	70.400.085,0
06. Plantas vivas y productos de la floricultura.....	768,7	182.547,4	699,7	458.988,8
07. Legumbres y hortalizas; plantas; raíces y tubérculos alimenticios.....	65.777,1	1.964.811,4	294.135,6	27.980.264,3
08. Frutos comestibles; cortezas de agríos o de melones.....	9.762,2	1.141.901,4	486.413,6	37.577.665,1
09. Café; té; yerba mate y especias.....	18.057,5	3.019.803,1	13.421,2	3.996.335,7
10. Cereales	119.377,0	2.790.500,2	51,3	6.192,4
11. Productos de la molinería; malta; almidón y fécula; inulina; gluten de trigo.....	507,1	31.908,9	70,9	7.264,9
12. Semillas y frutos oleaginosos; semillas y frutos diversos; plantas indust. o medic.; paja o for.....	164.456,7	4.232.023,3	2.796,5	338.411,0
13. Gomas; resinas y demás jugos y extractos vegetales	27,4	44.702,4	79,1	33.369,2
14. Materias trenzables y demás prod. de origen vegetal n.c.o.p.	40,6	1.625,2	49,1	1.593,7
SECCION 03: GRASAS Y ACEITES ANIMALES O VEGETALES; PRODUCTOS DE SU DESD.; GRASAS ALIMENTICIAS ELAB.; CERAS DE ORIGEN ANIMAL O VEGETAL	377,2	21.751,0	23.306,2	1.366.082,7
15. Grasas y aceites animales o vegetales; prod. de su desdobl.; grasas alimenticias elab.; ceras	377,2	21.751,0	23.306,2	1.366.082,7
SECCION 04: PRODUCTOS DE LAS INDUSTRIAS ALIMENTARIAS; BEBIDAS; LIQ. ALCOHÓLICOS Y VINAGRE; TABACO Y SUCEDÁNEOS DEL TABACO ELABOR.	259.636,4	9.861.763,7	341.991,1	42.419.124,1
16. Preparaciones de carne, de pescado o de crustáceos, de moluscos o de otros invert. acuáticos	2.311,4	1.189.193,1	1.116,0	726.213,9
17. Azúcares y artículos de confitería.....	10.574,5	674.014,8	8.989,4	1.948.260,3
18. Cacao y sus preparaciones.....	237,0	126.354,9	26,4	10.768,9
19. Preparaciones a base de cereales, harina, almidón, fécula o leche; prod. de pastelería	1.332,1	289.064,5	86,8	22.294,2
20. Preparaciones de legumbres u hortalizas, de frutos o de otras partes de plantas.....	18.083,0	2.049.009,6	297.754,2	36.949.130,3
21. Preparaciones alimenticias diversas.....	372,5	135.691,7	829,1	217.309,1
22. Bebidas, líquidos alcohólicos y vinagre.....	4.985,1	548.287,5	27.764,8	2.221.323,5
23. Residuos y desperdicios de las industrias alimentarias; alimentos preparados para animales.....	221.631,9	4.807.227,7	5.422,4	323.823,9
24. Tabaco y sucedáneos del tabaco elaborados.....	109,0	42.919,8	-	-
SECCION 05: PRODUCTOS MINERALES	6.218.614,3	66.385.426,4	1.523.030,4	16.449.784,0
25. Sal; azufre; tierras y piedras; yesos, cates y cementos	404.747,9	2.000.179,8	43.190,3	1.210.578,1
26. Minerales, escorias y cenizas	72.020,9	1.415.176,9	24.943,9	60.307,8
27. Combust. minerales; aceites minerales y prod. de su destil., mat. bituminosas, ceras minerales.....	5.741.845,5	62.970.069,7	1.454.896,2	15.178.898,0
SECCION 06: PRODUCTOS DE LAS INDUSTRIAS QUÍMICAS	224.796,2	7.056.125,8	241.137,5	10.890.917,5
28. Prod. químicos inorgánicos; comp. inorgánicos u orgánicos de metales preciosos, de el. radioactivos.....	45.636,7	1.740.579,0	13.067,7	471.978,5
29. Productos químicos orgánicos	23.967,1	1.463.422,5	2.544,1	2.003.680,5
30. Productos farmacéuticos	0,8	9.178,0	86,0	1.078.023,0
31. Abonos	148.682,5	2.191.052,5	218.208,0	3.476.731,7
32. Extractos curtientes o tintóreos; taninos; pigmentos y demás colorantes; pinturas y barnices	1.065,5	268.548,1	554,3	2.473.479,7
33. Aceites esenciales y resinoideos; preparaciones de perfumería, de tocador o de cosmética	425,4	260.487,7	894,9	815.449,7
34. Jabones; agentes de superf. orgánicos, prep. para lavar, prep. lubricantes, ceras artif., prod. limp.	188,8	24.543,0	2.082,3	140.119,9
35. Materias albuminoidéas; prod. a base de almidón o fécula modificados; colas; enzimas	141,8	40.447,6	631,8	255.018,8
36. Pólvoras y explosivos; artículos de pirotecnia; fósforos; aleaciones pirofóricas; mat. inflam.	55,9	14.989,6	-	-
37. Productos fotográficos o cinematográficos.....	1,5	4.697,2	-	-
38. Productos diversos de las industrias químicas.....	4.630,2	1.038.180,6	3.068,3	176.435,7
SECCION 07: MATERIAS PLÁSTICAS Y MANUFACTURAS DE ESTAS MATERIAS; CAUCHO Y MANUFACTURAS DE CAUCHO ..	18.910,6	2.465.971,9	1.200,0	335.422,8
39. Materias plásticas y manufacturas de estas materias	17.108,7	1.778.193,4	918,4	270.179,9
40. Caucho y manufacturas de caucho	1.801,9	687.778,5	281,6	65.243,0

II.1. COMERCIO EXTERIOR POR CAPÍTULOS ARANCELARIOS. 1992 (Continuación)

Miles de pesetas

SECCIONES/CAPÍTULOS	IMPORTACIONES		EXPORTACIONES	
	Toneladas	Miles ptas.	Toneladas	Miles ptas.
SECCION 08: PIELS; CUEROS; PELETERÍA Y MANUFACTURAS DE ESTAS MAT.; ARTÍCULOS GUARNICIONERÍA O TALABARTERÍA; ARTÍCULOS DE VIAJE; BOLSOS DE MANO Y CONTINENTES SIMILARES; MANUFACTURAS DE TRIPA	13.417,9	4.628.963,2	504,9	808.783,6
41. Piel (excepto la peletería) y cueros	13.162,2	4.122.994,5	485,9	747.626,3
42. Manufac. de cuero; art. guarnicionería y talabartería; art. viaje, bolsos de mano; Man. tripa	254,5	473.529,7	16,3	54.119,1
43. Peletería y confecciones de peletería: artificial o facticia	1,2	32.439,0	2,7	7.038,2
SECCION 09: MADERA; CARBÓN VEGETAL Y MANUFACTURAS DE MADERA; CORCHO Y MANUFAC. CORCHO; MANUFAC. DE ESPARTERÍA O DE CESTERÍA	50.562,7	2.338.232,1	230,2	134.446,0
44. Madera, carbón vegetal y manufacturas de madera	50.514,5	2.326.969,5	183,3	120.308,5
45. Corcho y sus manufacturas	-	-	0,7	699,5
46. Manufacturas de espartería o de cestería	48,2	11.262,6	46,2	13.438,0
SECCION 10: PASTAS DE MADERA O DE OTRAS MAT. FIBROSAS CELULÓSICAS; DESPERDICIOS Y DESECHOS DE PAPEL O CARTÓN; PAPEL, CARTÓN Y SUS APLIC.	16.243,1	1.838.952,5	1.408,5	198.348,5
47. Pastas de madera o de otras materias fibrosas celulósicas; desperdicios de papel o cartón	337,6	14.284,1	-	-
48. Papel y cartón, manufacturas de pasta de celulosa, de papel o cartón	15.889,8	1.797.282,7	1.380,7	187.786,4
49. Productos editoriales, de la prensa o de otras ind. gráficas, textos man. o mecanog. y planos	15,6	27.385,7	27,8	10.562,2
SECCION 11: MATERIAS TEXTILES Y SUS MANUFACTURAS	5.917,1	3.571.352,3	2.086,2	1.753.922,8
50. Seda	10,4	41.366,0	-	-
51. Lana y pelo fino u ordinario, hilados y tejidos de crin	16,0	19.212,4	16,1	420,0
52. Algodón	433,5	293.423,2	1.197,8	634.667,2
53. Las demás fibras textiles vegetales, hilados de papel y tejidos de hilados de papel	1.899,5	103.260,5	0,7	574,4
54. Filamentos sintéticos o artificiales	178,8	110.781,1	65,5	183.594,4
55. Fibras sintéticas o artificiales discontinuas	349,2	203.058,2	65,0	42.286,6
56. Guata, fieltro y telas sin tejer; hilados especiales, cordeles, cuerdas y cordajes, art. cordel	71,1	67.360,9	124,9	37.240,1
57. Alfombras y demás revestimientos para el suelo, de materias textiles	486,5	278.866,6	99,6	30.065,9
58. Tejidos especiales; superf. textiles con pelo insertados; encajes; tapicería; pasamanería	12,2	34.521,2	8,5	25.534,6
59. Tejidos impregnados, recubiertos, revestidos o estratificados, art. técnicos de mat. textiles	100,3	147.246,0	2,1	5.269,9
60. Tejidos de punto	102,4	47.177,4	74,2	46.737,8
61. Prendas y complementos de vestir, de punto	220,1	599.227,0	31,8	138.509,4
62. Prendas y complementos de vestir, excepto los de punto	1.848,5	1.589.948,5	253,8	549.930,1
63. Los demás artículos textiles confeccionados; conjuntos o surtidos; prendería y trapos	188,6	35.903,3	146,2	59.092,6
SECCION 12: CALZADO, SOMBRERERÍA, PARAGUAS, QUITASOLES, BASTONES, LATIGOS, FUSTAS Y SUS PARTES; PLUMAS PREPARADAS Y ART. DE PLUMAS; FLORES ARTIFICIALES, MANUFACTURAS DE CABELLO	115,8	120.205,5	2.605,0	3.142.377,7
64. Calzado, polainas, botines y artículos análogos; partes de estos artículos	94,2	96.175,0	2.592,8	3.118.942,0
65. Artículos de sombrerería y sus partes	6,9	9.585,0	12,2	23.435,6
66. Paraguas, sombrillas, quitasoles, bastones, bastones asiento, látigos, fustas y sus partes	2,8	3.281,4	-	-
67. Plumasy plumín preparados y art. de plumas o plumín; flores artif.; manufact. de cabello	11,9	11.164,1	-	-
SECCION 13: MANUFACTURAS DE PIEDRA, YESO, CEMENTO, AMIANTO, MICA O MAT. ANÁLOGAS; PROD. CERÁMICOS; VIDRIO Y MANUFACTURAS DE VIDRIO	18.004,2	1.281.823,4	12.307,4	817.775,8
68. Manufacturas de piedra, yeso, cemento, amianto, mica o materias análogas	2.304,5	164.022,6	5.102,8	280.890,1
69. Productos cerámicos	2.102,9	287.124,9	7.032,7	488.684,1
70. Vidrio y manufacturas de vidrio	13.596,8	830.675,9	171,9	48.201,6
SECCION 14: PERLAS FINAS O CULTIVADAS, PIEDRAS PRECIOSAS Y SEMIPREC. O SIMILARES, METALES PRECIOSOS, CHAPADOS DE METALES PRECIOSOS Y MANUFACTURAS DE ESTAS MATERIAS; BISUTERÍA; MONEDAS	43,3	112.527,3	0,1	2.043,7
71. Perlas finas o cultivadas, piedras preciosas y semip.; metales preciosos; bisutería, monedas	43,3	112.527,3	0,1	2.043,7

II.1. COMERCIO EXTERIOR POR CAPÍTULOS ARANCELARIOS. 1992 (Continuación)

Miles de pesetas

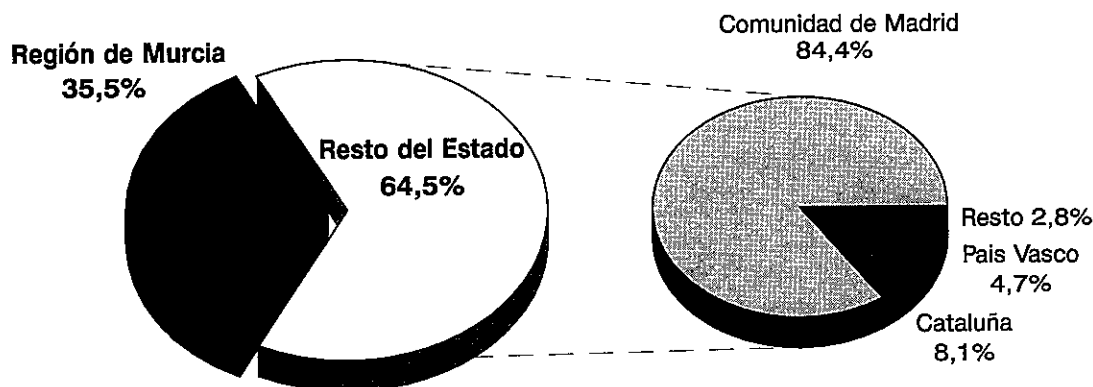
SECCIONES/CAPÍTULOS	IMPORTACIONES		EXPORTACIONES	
	Toneladas	Miles ptas.	Toneladas	Miles ptas.
SECCION 15: METALES COMUNES Y MANUFACTURAS DE ESTOS METALES	34.035,8	3.671.297,5	23.890,1	3.311.671,5
72. Fundición, hierro y acero.....	29.522,3	2.222.850,8	3.391,1	310.104,0
73. Manufacturas de fundición, de hierro o de acero.....	2.921,7	599.345,2	3.130,0	713.480,0
74. Cobre y manufacturas de cobre.....	370,2	145.070,1	4,6	7.632,0
75. Níquel y manufacturas de níquel.....	1,5	5.756,4	-	-
76. Aluminio y manufacturas de aluminio.....	694,5	381.270,2	87,2	134.446,1
78. Plomo y manufacturas de plomo.....	24,0	1.931,4	2.092,7	153.950,6
79. Cinc y manufacturas de cinc.....	16,7	4.242,1	15.003,9	1.898.970,5
80. Estaño y manufacturas de estaño.....	0,6	2.917,6	-	-
81. Los demás metales comunes, cermet, manufacturas de estas materias.....	66,9	14.331,7	0,8	562,5
82. Herramientas y útiles, artículos de cuchillería y cubiertos de mesa, partes de estos artículos.....	79,7	95.213,3	12,7	28.125,0
83. Manufacturas diversas de metales comunes.....	337,8	198.368,7	167,0	64.400,8
SECCION 16: MÁQUINAS Y APARATOS, MATERIAL ELÉCTRICO Y SUS PARTES; APAR. PARA GRABACIÓN O REPRODUCCIÓN DE SONIDO, APAR. PARA GRABACIÓN O REPRODUCCIÓN DE IMÁGENES Y SONIDO EN TELEVISIÓN.....	6.516,3	9.221.661,7	7.556,5	3.644.358,9
84. Reactores nucleares, calderas, máquinas, aparatos y artefactos mecánicos.....	5.071,7	7.980.745,5	6.972,7	3.358.979,5
85. Máq., apar. y mat. eléctrico y sus partes; apar. grabación o reproduc. sonido, y de imágenes.....	1.444,6	1.240.916,2	583,8	285.379,4
SECCION 17: MATERIAL DE TRANSPORTE	3.828,6	2.588.150,5	466,9	362.893,3
86. Veh. y mat. para vías férreas y sus partes; apar. mecánicos de señaliza- ción para vías comun.....	37,1	62.339,0	45,9	1.748,3
87. Vehículos automóviles, tractores, ciclos y demás vehículos terrestre; sus partes y accesorios.....	3.599,1	2.296.782,8	402,8	320.339,6
88. Navegación aérea o espacial.....	1,5	14.783,2	17,5	40.040,4
89. Navegación marítima o fluvial.....	190,9	214.245,5	0,7	765,0
SECCION 18: INSTRUMENTOS Y APAR. DE ÓPTICA, FOTOGRAFÍA O CINEMATOG., DE MEDIDA, CONTROL O DE PRECISIÓN; INSTR. Y APAR. MÉDICO-QUIRÚRGICOS; RELOJERÍA; INSTRUMENTOS DE MÚSICA; PARTES Y ACCESORIOS DE ÉSTOS	115,8	472.139,4	24,5	48.612,2
90. Inst. y ap. óptica, fotografía o cine, de medida, control o precisión; Instr. y ap. médico-quirúrgicos.....	106,0	454.824,4	24,5	48.416,1
91. Relojería.....	2,6	10.747,8	-	196,1
92. Instrumentos de música; partes y accesorios de estos instrumentos ..	7,2	6.567,2	-	-
SECCION 19: ARMAS Y MUNICIONES, SUS PARTES Y ACCESORIOS.....	0,1	1.495,6	2.252,7	202.728,0
93. Armas y municiones, sus partes y accesorios.....	0,1	1.495,6	2.252,7	202.728,0
SECCION 20: MERCANCÍAS Y PRODUCTOS DIVERSOS.....	3.937,4	2.168.231,7	1.994,7	1.804.659,2
94. Muebles, mob. médico-quirúrgico; ap. alumbrado n.c.o.p.; anuncios luminosos; cons. prefab.....	1.518,9	515.822,4	1.712,8	1.483.337,8
95. Juguetes, juegos y artículos para recreo o para deporte; sus partes y accesorios.....	2.361,2	1.563.180,7	248,7	285.750,9
96. Manufacturas diversas.....	57,3	89.228,6	33,2	35.570,6
SECCION 21: OBJETOS DE ARTE, DE COLECCIÓN O DE ANTIGÜEDAD	0,3	745,9	7,5	2.403,4
97. Objetos de arte, de colección o de antigüedad.....	0,3	745,9	7,5	2.403,4
NO CLASIFICABLES	135,0	51.542,2	46,2	7.824,2
TOTAL	7.279.900,4	139.379.372,5	2.987.456,2	159.378.054,4

II.2. COMERCIO EXTERIOR POR COMUNIDAD AUTÓNOMA DE DOMICILIO FISCAL DE LA EMPRESA IMPORTADORA O EXPORTADORA. 1992

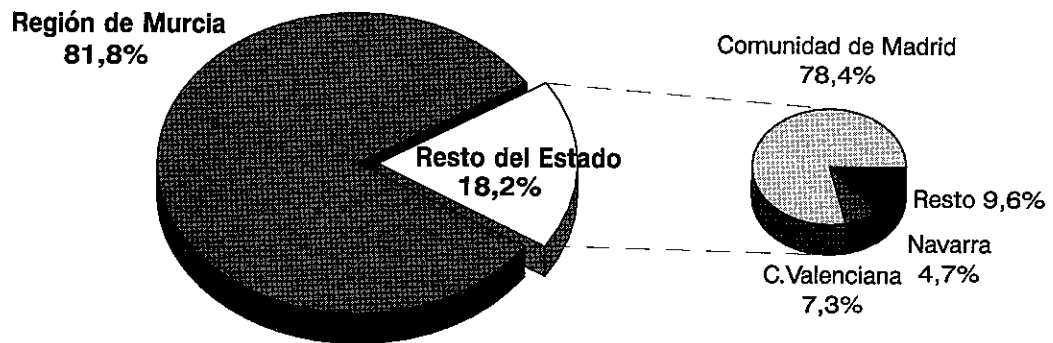
II.2. COMERCIO EXTERIOR POR COMUNIDAD AUTÓNOMA DE DOMICILIO FISCAL DE LA EMPRESA IMPORTADORA O EXPORTADORA. 1992

COMUNIDADES AUTÓNOMAS	IMPORTACIONES		EXPORTACIONES	
	Número de operaciones	Miles ptas.	Número de operaciones	Miles ptas.
Andalucía	138	138.282,7	1.043	588.140,8
Aragón	38	236.832,9	64	79.647,6
Principado de Asturias	24	81.150,9	-	-
Baleares	6	8.077,7	61	57.483,8
Canarias	11	144.506,9	48	75.609,7
Cantabria	2	3.238,1	7	3.754,5
Castilla y León	125	576.077,9	10	7.200,8
Castilla-La Mancha	93	279.118,0	120	331.392,8
Cataluña	1.104	7.262.533,1	261	610.110,4
Comunidad Valenciana	569	802.069,9	1.859	2.108.622,4
Extremadura	-	-	3	3.339,0
Galicia	161	154.864,9	21	39.887,6
Comunidad de Madrid	5.479	75.864.523,7	2.006	22.730.369,4
Región de Murcia	27.550	49.541.484,8	122.003	130.391.197,1
Comunidad Foral de Navarra	73	91.479,0	983	1.349.491,7
País Vasco	85	4.183.104,5	158	997.203,9
La Rioja	14	10.589,9	3	4.602,8
Ceuta y Melilla	6	1.437,5	-	-
TOTAL	35.478	139.379.372,5	128.650	159.378.054,4

G-II.1. Distribución de las importaciones por Comunidad Autónoma de domicilio fiscal de la empresa. 1992



G-II.2. Distribución de las exportaciones por Comunidad Autónoma de domicilio fiscal de la empresa. 1992



**II.3. COMERCIO EXTERIOR CLASIFICADO POR
ADUANA DE ENTRADA O SALIDA. 1992**

II.3. COMERCIO EXTERIOR CLASIFICADO POR ADUANA DE ENTRADA O SALIDA. 1992

ADUANAS	IMPORTACIONES		EXPORTACIONES	
	Número de operaciones	Miles ptas.	Número de operaciones	Miles ptas.
Alava	1	1.930,5	1	4.217,3
Albacete	-	-	6	1.101,5
Alicante	3.403	3.978.057,4	9.086	11.261.845,9
Almería	450	591.164,9	42	8.942,5
Badajoz	823	935.403,0	846	881.068,4
Barcelona	2.122	3.080.185,7	603	1.308.084,8
Burgos	135	75.810,1	139	335.795,3
Valencia Alcántara	6	4.682,4	198	173.534,7
Cádiz	6	104.099,0	58	109.210,6
Puerto de Santa María	1	81,0	9	15.435,0
Algeciras Marítima Tránsito	2.093	2.844.892,7	238	272.032,4
La Línea de la Concepción	-	-	614	77.934,5
Castellón	43	32.791,4	163	218.777,9
La Coruña	-	-	7	2.901,8
La Junquera	8.637	15.750.040,3	4.369	6.014.774,8
Puigcerdá	4	1.924,6	1	1.561,6
Port Bou	93	235.809,7	107	126.317,8
Pasajes	5	20.115,8	-	-
Irún	1.949	4.448.183,3	1.134	1.196.632,8
Ayamonte	5	2.509,5	92	99.153,1
Huelva	-	-	2	1.382,1
Rosal de la Frontera	14	9.169,6	11	871,8
Canfranc	1	964,6	1	12,4
La Farga de Moles	78	26.429,6	-	-
Lérida	6	3.560,5	1	252,0
Haro	-	-	4	6.451,9
Madrid	462	456.179,2	353	590.362,2
Málaga	39	7.218,4	78	82.502,3
Murcia	-	-	40.073	43.225.863,1
Cartagena	4.538	92.782.805,3	7.450	41.112.339,6
Dancharinea	-	-	1	290,0
Valcarlos	1	260,5	2	2.804,0
Pamplona	81	76.124,8	693	738.995,7
Gijón	1	5.098,2	3	3.045,0
Las Palmas	-	-	28	9.987,4
Vigo	9	4.792,5	1	4.907,8
Tuy	143	124.300,7	87	234.075,5
Fuentes de Oñoro	824	698.145,8	889	904.125,5
Tenerife	4	587,7	-	-
Santander	8	35.918,0	3	16.134,0
Sevilla	7	8.437,6	26	30.586,2
Tarragona	18	42.290,2	21	81.458,6
Valencia	7.737	10.572.169,4	7.259	10.521.098,5
Sagunto	8	48.349,8	-	-
Gandía	64	236.109,3	-	-
Valladolid	2	218,1	6	1.546,4
Bilbao	90	177.594,3	114	1.088.548,9
Zamora	5	1.098,6	-	-
Zaragoza	305	68.806,9	10	3.548,7
Aduanas en empresas	1.257	1.885.061,8	53.821	38.607.542,1
TOTAL	35.478	139.379.372,5	128.650	159.378.054,4

II.4. RANKING POR PARTIDAS ARANCELARIAS. 1992

II.4.1. RANKING POR PARTIDAS ARANCELARIAS. IMPORTACIONES. 1992

PARTIDAS (1)	VALOR		Número de operac.	PRINCIPALES PAISES DE ORIGEN (2)					
	Miles ptas.	% sobre total import.		1º		2º		3º	
				Cod.	%(3)	Cod.	%(3)	Cod.	%(3)
1: 2709. Aceites crudos de petróleo o de minerales bituminosos	48.290.851,7	34,65	61	412	29,37	632	28,05	288	15,27
2: 2711. Gas de petróleo y demás hidrocarburos gas.	10.487.052,3	7,52	66	632	37,79	208	37,69	028	6,12
3: 2304. Tortas y demás residuos sólidos de la extracción del aceite de soja, incluso molidos o en "pellets"	4.764.137,8	3,42	38	528	52,14	508	42,57	400	5,29
4: 1201. Habas de soja, incluso quebrantadas.....	3.906.671,7	2,80	10	400	56,39	508	29,68	520	11,03
5: 2710. Aceites de petróleo o de minerales bituminosos, excepto los aceites crudos; preparaciones no expresadas ni comprendidas en otras partidas, con un contenido de aceites de petróleo o de minerales bituminosos superior o igual al 70% en peso, en las que estos aceites constituyan el elemento base.....	3.639.740,4	2,61	34	005	31,39	216	20,36	006	18,76
6: 4104 Cueros y pieles, de bovino y de equino, depilados, preparados, excep. los de partidas 4108 ó 4109	3.071.620,5	2,20	753	005	42,10	508	11,96	004	9,78
7: 0904. Pimienta del genero piper; pimientos de los géneros capsicum o pimienta, secos, triturados o pulverizados (pimentón).....	2.781.913,0	2,00	761	204	72,65	388	19,43	068	1,54
8: 0302. Pescados fresco o refrigerado, con exclusión de los filetes y demás carnes de pescado de la partida 0304	2.635.154,1	1,89	892	028	85,07	001	4,61	008	2,95
9: 1001. Trigo y morcajo o tranquillón.....	2.548.064,6	1,83	31	006	75,71	001	21,78	008	2,51
10: 0406. Queso y requesón.....	1.866.983,2	1,34	538	003	81,11	008	6,26	036	5,40
11: 4407. Madera aserrada o desbastada longitudinalmente, cortada o desenrollada, incluso cepillada, lijada o unida por entalladuras múltiples, de espesor superior a 6 mm.....	1.746.198,4	1,25	1.161	302	16,23	001	16,11	004	14,35
12: 7210. Productos laminados planos de hierro o de acero sin alear, de anchura superior o igual a 600 mm. chapados o revestidos.....	1.732.005,2	1,24	125	508	51,31	005	26,91	003	11,14
13: 2608. Minerales de cinc y sus concentrados	1.407.587,0	1,01	11	504	42,90	009	33,46	007	13,06
14: 8408. Motores de émbolo de encendido por comprensión (motores diesel o semidiesel).....	1.279.012,1	0,92	197	008	40,89	005	29,73	004	24,64
15: 2523. Cementos hidráulicos (incluidos los cementos sin pulverizar o clinker), aunque estén coloreados	1.271.793,4	0,91	58	066	34,30	052	28,71	600	28,43
16: 2834. Nitritos; nitratos	1.191.830,2	0,86	31	624	98,23	008	1,68	005	0,09
17: 3104. Abonos minerales o químicos potásicos.....	1.174.441,1	0,84	24	075	48,60	056	17,50	073	15,81
18: 2009. Jugos de frutas (incluido el mosto de uva) o de legumbres u hortalizas, sin fermentar y sin alcohol, incluso azucarados o edulcorados de otro modo.....	1.081.361,5	0,78	376	508	42,04	624	19,53	700	8,31
19: 9503. Los demás juguetes; modelos reducidos y modelos similares para entretenimiento, incluso animados; rompecabezas de cualquier clase.....	1.066.217,1	0,76	765	720	84,17	736	7,40	740	2,93
20: 1605. Crustáceos, moluscos y demás invertebrados acuáticos, preparados o conservados	1.028.998,0	0,74	157	512	49,74	003	45,22	680	4,64
21: 3901. Polímeros de etileno en formas primarias	953.569,1	0,68	406	632	29,22	002	18,13	010	15,65

II.4.1. RANKING POR PARTIDAS ARANCELARIAS. IMPORTACIONES. 1992. (Continuación)

PARTIDAS (1)	VALOR		Número de operac.	PRINCIPALES PAISES DE ORIGEN (2)					
	Miles ptas.	% sobre total import.		1º		2º		3º	
				Cod.	%(3)	Cod.	%(3)	Cod.	%(3)
22: 4101. Cueros y pieles, en bruto, de bovino o de equino (frescos o salados, secos, encalados, piquelados o conservados de otro modo, pero sin curtir, apergaminar ni preparar de otra forma), incluso depilados o divididos.....	941.732,3	0,68	266	004	34,92	003	21,99	001	18,44
23: 8703. Coches turismo y demás vehículos automóviles proyectados principalmente para el transporte de personas (excepto los de la partida 8702), incluidos los vehículos del tipo familiar y los de carreras.....	897.416,1	0,64	1.094	004	74,81	001	9,34	732	6,67
24: 4819. Cajas, sacos, bolsas, cucuruchos y demás envases de papel, cartón, guata de celulosa o napas de fibras de celulosa; cartonajes de oficina, tienda o similares.....	868.599,4	0,62	202	004	91,74	001	3,52	003	1,88
25: 6203. Trajes o ternos, conjuntos, chaquetas, pantalones, pantalones con peto y pantalones cortos (excepto los de baño), para hombres o niños.....	806.481,3	0,58	1.046	204	83,15	001	5,10	743	4,98
26: 0104. Animales vivos de las especies ovina o caprina.	733.697,3	0,53	180	001	69,51	060	13,89	003	7,70
27: 0714. Raíces de mandioca, arrurruz, salep, aguaturmas (patacas), batatas (boniatos) y raíces y tubérculos similares ricos en fécula o en inulina, frescos o secos, incluso troceados o en "pellets"; médula de sagú.....	722.707,2	0,52	9	700	100,00				
28: 8422. Lavavajillas; máquinas y aparatos para limpiar o secar botellas y demás recipientes; máquinas y aparatos para llenar, cerrar, capsular o etiquetar botellas, cajas, sacos y demás continentes; máquinas y aparatos para empaquetar o envasar mercancías; máquinas y aparatos para gasificar bebidas.....	691.151,4	0,50	88	005	47,29	004	41,42	003	3,60
29: 3811 Preparaciones antidetonantes, inhibidores de oxidación, aditivos peptizantes, mejoradores de viscosidad, anticorrosivos y demás aditivos preparados para aceites minerales (incluida la gasolina o nafta) o para otros líquidos utilizados para los mismos fines que los aceites minerales.....	690.894,6	0,50	124	006	43,02	002	28,22	001	17,40
30: 3105. Abonos minerales o químicos, con dos o tres de los elementos fertilizantes; nitrógeno, fósforo y potasio; los demás abonos; productos de este capítulo en tabletas o formas similares o en envases de un peso bruto inferior o igual a 10 Kg..	675.761,6	0,48	117	204	27,24	004	20,62	002	18,32
31: 2510. Fosfatos de calcio naturales, fosfatos aluminocálcicos naturales y cretas fosfatadas.....	600.293,1	0,43	28	204	88,03	208	11,97		
32: 8477. Máquinas y aparatos para trabajar caucho o plásticos o para fabricar productos de estas materias, no expresados ni comprendidos en otra parte de este capítulo.....	549.807,1	0,39	51	005	45,00	004	28,53	001	10,69
33: 0710. Legumbres y hortalizas, incluso cocidas con agua o vapor congeladas.....	546.306,2	0,39	372	006	33,39	002	14,81	003	14,09
34: 2008. Frutos y demás partes comestibles de plantas, preparados o conservados de otra forma incluso azucarados, edulcorados de otro modo o con alcohol, no expresados ni comprendidos en otras partidas.....	535.550,0	0,38	229	680	31,34	009	20,65	700	9,12
35: 7010. Bombonas, botellas, frascos, tarros, potes, envases tubulares, ampollas y demás recipientes para el transporte o envasado, de vidrio; tarros de vidrio para conservas; tapones, tapas y demás dispositivos de cierre, de vidrio.....	529.527,1	0,38	573	010	89,66	005	4,23	004	3,40

II.4.1. RANKING POR PARTIDAS ARANCELARIAS. IMPORTACIONES. 1992. (Continuación)

PARTIDAS (1)	VALOR		Número de operac.	PRINCIPALES PAISES DE ORIGEN (2)					
	Miles ptas.	% sobre total import.		1º		2º		3º	
				Cod.	%(3)	Cod.	%(3)	Cod.	%(3)
36: 8409. Partes identificables como destinadas, exclusiva o principalmente, a los motores de las partidas 8407 u 8408	522.687,7	0,38	662	004	48,14	005	36,73	001	11,31
37: 1701. Azúcar de caña o de remolacha y sacarosa químicamente pura en estado sólido.	485.666,0	0,35	136	032	44,22	030	34,23	002	19,15
38: 0808. Manzanas, peras y membrillos, frescos.....	481.550,1	0,35	247	512	59,82	001	18,61	005	10,33
39: 8483. Árboles de transmisión (incluidos los de levas y los cigüeñales) y manivelas; cajas de cojines y cojinetes; engranajes y ruedas de fricción; husillos fileteados de bolas (tornillos de bolas); reductores, multiplicadores y variadores de velocidad. Incluidos los convertidores de par; volantes y poleas, incluidos los motores; embragues y órganos de acoplamiento; incluidas las juntas de articulac...	457.203,8	0,33	265	004	83,55	006	4,42	036	3,12
40: 4011. Neumáticos nuevos de caucho.....	444.143,8	0,32	291	001	27,94	004	12,99	002	11,67
41: 2712. Vaselina; parafina. cera de petróleo microcristalina. "slack wax", ozoquerita, cera de lignito, cera de turba y demás ceras minerales y productos similares obtenidos por síntesis o por otros procedimientos, incluso coloreados	434.157,9	0,31	18	001	43,11	720	36,46	400	18,99
42: 0102. Animales vivos de la especie bovina	420.660,5	0,30	79	001	85,77	002	6,50	064	2,98
43: 4203. Prendas y complementos de vestir, de cuero natural o de cuero artificial o regenerado	404.812,1	0,29	147	001	30,97	662	20,56	728	12,61
44: 0103 Animales vivos de la especie porcina.....	392.170,2	0,28	71	003	80,38	004	13,74	001	5,87
45: 0303. Pescado congelado. con exclusión de los filetes y demás carne de pescado de la partida 0304.....	389.403,8	0,28	120	028	56,68	504	7,95	008	5,78
46: 8413. Bombas para líquidos, incluso con dispositivo medidor; elevadores de líquidos,	381.007,9	0,27	218	005	79,59	004	15,56	400	2,20
47: 6109. "T-shirts" y camisetas de punto	377.573,7	0,27	256	010	88,72	508	4,48	001	3,04
48: 8438. Máquinas y aparatos. no expresados ni comprendidos en otras partidas de este capítulo, para la preparación o la fabricación industrial de alimentos o de bebidas, excepto las máquinas y aparatos para la extracción o la preparación de aceites o grasas. animales o vegetales fijos.....	366.632,4	0,26	84	005	62,96	003	10,37	400	7,47
49: 0307. Moluscos, incluso separados de las valvas, vivos, frescos, refrigerados, congelados, secos, salados o en salmuera; invertebrados acuáticos, excepto crustáceos y moluscos vivos, frescos, refrigerados, congelados, secos, salados o en salmuera	345.726,1	0,25	431	204	67,52	005	11,77	664	8,85
50: 8515. Máquinas y aparatos para soldar (aunque puedan cortar), eléctricos (incluidos los de gases calentados eléctricamente de láser y demás haces de luz o de fotones, de ultrasonidos, de haces de electrones, de impulsos magnéticos o de chorro de plasma; máquinas y aparatos eléctricos para proyectar en caliente metales o carburos metálicos sinterizados	320.756,0	0,23	92	036	70,94	005	10,77	008	9,04
Resto de las partidas	25.440.093,8	18,25	21.487						
TOTAL IMPORTACIONES	139.379.372,5	100,00	35.478						

(1) La relación de partidas arancelarias de la Nomenclatura TARIC con sus correspondientes códigos se incluye en el Anexo.

(2) La relación de países con sus correspondientes códigos se incluye en el Anexo.

(3) Porcentaje que supone sobre el total de la partida.

II.4.2. RANKING POR PARTIDAS ARANCELARIAS. EXPORTACIONES. 1992

PARTIDAS (1)	VALOR			PRINCIPALES PAISES DE DESTINO (2)					
	Miles ptas.	% sobre total export.	Número de operac.	1º		2º		3º	
				Cod.	%(3)	Cod.	%(3)	Cod.	%(3)
1: 2008. Frutos y demás partes comestibles de plantas, preparados o conservados de otra forma incluso azucarados, edulcorados de otro modo o con alcohol, no expresados ni comprendidos en otras partidas.....	22.206.998,9	13,93	9.352	004	30,06	006	22,07	400	17,37
2: 0805. Agrios frescos o secos	19.018.642,6	11,93	25.589	004	34,22	001	26,98	002	10,30
3: 2710. Aceites de petróleo o de minerales bituminosos, excepto los aceites crudos; preparaciones no expresadas ni comprendidas en otras partidas, con un contenido de aceites de petróleo o de minerales bituminosos superior o igual al 70% en peso, en las que estos aceites constituyan el elemento base.	14.744.797,8	9,25	138	208	22,68	005	17,30	010	14,66
4: 0705. Lechugas (Lactuca sativa) y achicorias (comprendidas la escarola y la endibia) (Cichorium spp.), frescas o refrigeradas.....	10.049.195,5	6,31	11.411	006	40,75	004	27,77	003	12,33
5: 2005. Las demás legumbres u hortalizas, preparadas o conservadas (excepto en vinagre o en ácido acético), sin congelar	9.764.175,9	6,13	5.561	400	45,53	001	13,76	005	6,68
6: 0702. Tomates frescos o refrigerados.....	7.069.410,6	4,44	5.632	004	32,74	006	22,99	001	18,41
7: 0809. Albaricoques, cerezas, melocotones (incluidos los griñones y nectarinas), ciruelas y endrinas, frescos.....	5.757.262,5	3,61	5.449	004	25,33	006	22,56	001	17,19
8: 0806. Uvas y pasas	5.473.448,2	3,43	4.585	004	31,18	006	27,45	010	10,19
9: 0807. Melones, sandías y papayas, frescos	4.878.053,6	3,06	5.201	006	49,24	003	15,89	004	13,37
10: 0709. Las demás hortalizas frescas o refrigeradas.....	4.479.865,9	2,81	8.308	001	32,12	004	31,74	006	20,08
11: 0904. Pimienta del género piper; pimientos de los géneros capsicum o pimienta, secos, triturados o pulverizados (pimentón)	3.217.112,5	2,02	1.161	732	26,72	004	14,48	400	13,13
12: 0710. Legumbres y hortalizas, incluso cocidas con agua o vapor, congeladas	2.616.685,7	1,64	1.416	001	25,60	006	22,60	005	16,76
13: 3203. Materias colorantes de origen vegetal o animal (incluidos los extractos tintóreos, con exclusión de los negros de origen animal), aunque sean de constitución química definida; preparaciones a que se refiere la nota 3 de este capítulo a base de materias de origen vegetal o animal.....	2.418.809,0	1,52	744	400	28,32	732	11,51	004	9,49
14: 0704. Coles, coliflores, coles rizadas, colinabos y productos comestibles similares del género brassica, frescos o refrigerados.....	2.356.044,7	1,48	4.848	006	47,56	001	21,33	003	12,55
15: 3105. Abonos minerales o químicos, con dos o tres de los elementos fertilizantes; nitrógeno, fósforo y potasio; los demás abonos; productos de este capítulo en tabletas o formas similares o en envases de un peso bruto inferior o igual a 10 Kg.....	2.161.372,7	1,36	24	720	48,77	005	19,33	009	11,43
16: 2009. Jugos de frutas (incluido el mosto de uva) o de legumbres u hortalizas, sin fermentar y sin alcohol, incluso azucarados o edulcor. de otro modo.....	1.965.503,2	1,23	3.482	001	62,90	004	9,42	288	6,80
17: 7901. Cinc en bruto	1.898.967,7	1,19	28	006	49,57	977	40,71	003	6,37
18: 1704. Artículos de confitería sin cacao (incluido el chocolate blanco)	1.791.597,5	1,12	1.278	060	11,32	001	10,26	006	9,28
19: 6404. Calzado con piso de caucho, plástico, cuero natural, artificial o regenerado y parte superior (corte) de materias textiles.....	1.714.101,1	1,08	1.285	005	34,56	010	28,07	006	18,80

II.4.2. RANKING POR PARTIDAS ARANCELARIAS. EXPORTACIONES. 1992. (Continuación)

PARTIDAS (1)	VALOR		Número de operac.	PRINCIPALES PAISES DE DESTINO (2)					
	Miles ptas.	% sobre total export.		1º		2º		3º	
				Cod.	%(3)	Cod.	%(3)	Cod.	%(3)
20: 2204. Vino de uvas frescas, incluso encabezado; mosto de uva, excepto el de la partida 2009	1.375.765,1	0,86	1.798	036	25,00	001	14,71	004	10,01
21: 2002. Tomates preparados o conservados (excepto en vinagre o en ácido acético)	1.175.091,4	0,74	950	006	34,93	208	19,15	404	10,42
22: 2530. Materias minerales no expresadas ni comprendidas en otras partidas	1.000.950,3	0,63	701	004	78,46	001	12,76	003	6,27
23: 0802. Los demás frutos de cáscara frescos o secos, incluso sin cáscara o mondados	946.061,5	0,59	258	004	26,87	001	26,56	005	13,60
24: 3004. Medicamentos (con exclusión de los productos de las partidas 3002, 3005 ó 3006) constituidos por productos mezclados o sin mezclar, preparados para usos terapéuticos o profilácticos, dosificados o acondicionados para la venta al por menor	936.035,4	0,59	170	006	46,26	004	21,56	003	20,56
25: 9403. Los demás muebles y sus partes,	906.701,3	0,57	1.205	010	18,37	001	17,16	004	15,14
26: 8404. Aparatos auxiliares para las calderas de las partidas 8402 u 8403 (por ejemplo: economizadores, recalentadores, deshollinadores o recuperadores de gas); condensadores para máquinas de vapor	872.326,6	0,55	153	004	22,98	628	13,32	706	9,57
27: 3104. Abonos minerales o químicos potásicos	813.367,7	0,51	15	208	85,54	508	10,04	010	2,97
28: 0810. Los demás frutos frescos	790.133,1	0,50	859	002	26,61	006	20,34	005	16,74
29: 2003. Setas y trufas, preparadas o conservadas (excepto en vinagre o en ácido acético)	745.283,2	0,47	409	010	43,40	528	13,94	484	7,84
30: 0910. Jengibre, azafrán, cúrcuma, tomillo, hojas de laurel, "curry" y demás especias	728.138,6	0,46	414	400	42,24	632	20,92	732	9,77
31: 1507. Aceite de soja y sus fracciones, incluso refinado, pero sin modificar químicamente	718.155,1	0,45	9	624	32,70	052	21,02	004	16,95
32: 1601. Embutidos y productos similares, de carne, de despojos o de sangre; preparaciones alimenticias a base de estos productos	609.972,4	0,38	256	001	81,21	010	9,44	002	3,97
33: 2001. Legumbres, hortalizas, frutos y demás partes comestibles de plantas, preparados o conservados en vinagre o en ácido acético	596.877,9	0,37	375	400	27,90	404	13,11	036	8,33
34: 6403. Calzado con piso de caucho, plástico, cuero natural, artificial o regenerado y parte superior (corte) de cuero natural	570.784,8	0,36	452	005	36,51	006	16,65	010	10,16
35: 4104. Cueros y pieles, de bovino y de equino, depilados, preparados, excepto los de las partidas 4108 ó 4109	567.038,8	0,36	240	010	38,65	001	19,63	075	19,48
36: 8438. Máquinas y aparatos, no expresados ni comprendidos en otras partidas de este capítulo, para la preparación o la fabricación industrial de alimentos o de bebidas, excepto las máquinas y aparatos para la extracción o la preparación de aceites o grasas, animales o vegetales fijos	556.168,6	0,35	52	208	49,88	204	29,21	005	17,13
37: 1512. Aceites de girasol, de cártamo o de algodón, y sus fracciones, incluso refinados, pero sin modificar químicamente	552.449,2	0,35	9	208	100,00				
38: 2208. Alcohol etílico sin desnaturalizar con un grado alcohólico volumétrico inferior a 80% vol; aguardiente, licores y demás bebidas espirituosas; preparaciones alcohólicas compuestas del tipo de las utilizadas para la elaboración de bebidas	552.358,2	0,35	204	400	45,86	412	20,66	004	12,70

II.4.2. RANKING POR PARTIDAS ARANCELARIAS. EXPORTACIONES. 1992. (Continuación)

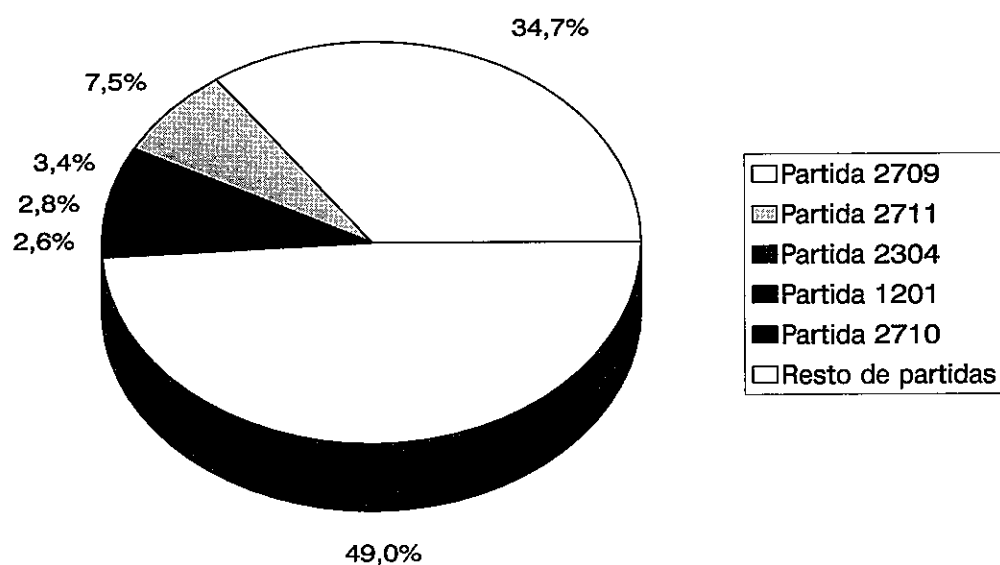
PARTIDAS (1)	VALOR		Número de operac.	PRINCIPALES PAISES DE DESTINO (2)					
	Miles ptas.	% sobre total export.		1º		2º		3º	
				Cod.	%(3)	Cod.	%(3)	Cod.	%(3)
39: 7310. Depósitos, barriles, tambores, bidones, cajas y recipientes similares, para cualquier materia (con excepción de los gases comprimidos o licuados), de fundición, de hierro o de acero, de capacidad inferior o igual a 300 litros, sin dispositivos mecánicos ni térmicos, incluso con revestimiento interior o calorífugo.....	545.718,5	0,34	618	003	40,49	001	28,09	005	10,73
40: 0302. Pescados fresco o refrigerado, con exclusión de los filetes y demás carnes de pescado de la partida 0304.....	541.429,6	0,34	306	732	40,92	005	39,54	010	15,60
41: 3301. Aceites esenciales (desterpenados o no), incluidos los "concretos" o "absolutos"; resinoides; disoluciones concentradas de aceites esenciales en grasas, aceites fijos, ceras o materias análogas, obtenidas por enflorado o maceración; subproductos terpénicos residuales de la desterpenación de los aceites esenciales; destilados acuosos aromáticos y disoluciones acuosas de aceites esenciales....	541.117,1	0,34	585	006	21,98	400	19,42	001	15,71
42: 5209. Tejidos de algodón con un contenido de algodón, en peso superior o igual al 85% de gramaje superior a 200 g/m2.....	524.077,5	0,33	516	204	99,98	647	0,02		
43: 0712. Legumbres y hortalizas, secas, incluso en trozos o en rodajas o bien trituradas o pulverizadas, pero sin otra preparación.....	521.610,3	0,33	153	508	78,63	006	7,11	001	4,31
44: 3102. Abonos minerales o químicos nitrogenados.....	499.191,2	0,31	22	006	61,53	005	16,44	204	14,31
45: 2938. Heteróxidos naturales o reproducidos por síntesis, sus sales, éteres, ésteres y demás derivados.....	492.474,6	0,31	75	001	94,19	400	2,86	004	1,83
46: 8453. Máquinas y aparatos para la preparación, el curtido o el trabajo de cueros o pieles o para la fabricación o reparación de calzado o de otras manufacturas de cuero o de piel, excepto las máquinas de coser.	485.118,8	0,30	108	400	34,57	412	17,07	002	7,92
47: 9401. Asientos (con exclusión de los de la partida 94,02), incluso los transformables en cama y sus partes	419.725,5	0,26	931	001	19,22	010	14,38	632	11,17
48: 0602. Las demás plantas vivas (incluidas las raíces), esquejes, estaquillas e injertos; blanco de setas....	418.312,7	0,26	349	005	33,77	001	18,82	004	14,52
49: 2007. Compotas, jaleas y mermeladas, purés y pastas de frutos, obtenidos por cocción, incluso azucarados o edulcorados de otro modo.....	412.589,4	0,26	668	004	13,25	010	12,84	001	9,39
50: 0708. Legumbres, incluso desvainadas, frescas o refrigeradas.....	386.669,6	0,24	1.300	004	68,21	001	13,86	005	12,59
Resto de las partidas.....	4.994.314,6	9,41	18.998						
TOTAL EXPORTACIONES.....	159.378.054,4	100,00	128.650						

(1) La relación de partidas arancelarias de la Nomenclatura TARIC con sus correspondientes códigos se incluye en el Anexo.

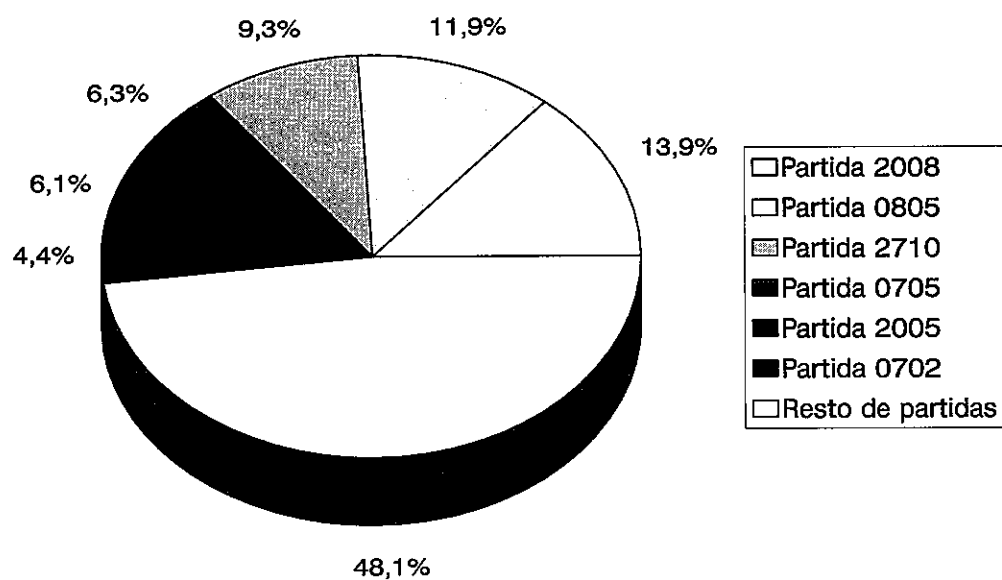
(2) La relación de países con sus correspondientes códigos se incluye en el Anexo.

(3) Porcentaje que supone sobre el total de la partida.

G-II.3. Distribución de las importaciones por partidas arancelarias. 1992



G-II.4. Distribución de las exportaciones por partidas arancelarias. 1992



II.5. RANKING POR PAISES. 1992

II.5.1. RANKING POR PAISES. IMPORTACIONES. 1992

PAISES	VALOR		Número de operac.	PRINCIPALES PARTIDAS IMPORTADAS (1)					
	Miles ptas.	% sobre total import.		1º		2º		3º	
				Cod.	%(2)	Cod.	%(2)	Cod.	%(2)
1: 632 Arabia Saudita.....	17.815.673,0	12,78	88	2709	76,03	2711	22,24	3901	1,56
2: 412 México.....	14.421.104,9	10,35	47	2709	98,34	2608	1,03	2523	0,40
3: 005 Italia.....	9.219.841,6	6,61	4.388	4104	14,03	2710	12,39	7210	5,05
4: 004 República Federal Alemana.....	7.703.125,3	5,53	5.302	4819	10,34	8703	8,71	8483	4,96
5: 288 Nigeria.....	7.386.918,7	5,30	16	2709	99,85	4105	0,15	0306	0,00
6: 216 Libia.....	7.144.559,9	5,13	16	2709	86,83	2710	10,37	2905	2,80
7: 001 Francia.....	7.018.361,6	5,04	5.388	1001	7,91	0104	7,27	0102	5,14
8: 208 Argelia.....	6.766.075,0	4,85	129	2711	58,42	2709	33,48	2710	6,63
9: 400 Estados Unidos.....	5.275.180,5	3,78	969	1201	41,76	2711	10,89	2710	9,70
10: 508 Brasil.....	5.058.205,4	3,63	295	2304	40,10	1201	22,93	7210	17,57
11: 003 Países Bajos.....	5.012.573,8	3,60	3.090	0406	30,21	1605	9,28	0103	6,29
12: 006 Reino Unido.....	4.762.002,9	3,42	1.289	1001	40,51	2710	14,34	3811	6,24
13: 204 Marruecos.....	4.402.789,3	3,16	2.700	0904	45,90	6203	15,23	2510	12,00
14: 028 Noruega.....	3.238.017,9	2,32	378	0302	69,23	2711	19,83	0303	6,82
15: 528 Argentina.....	2.858.720,3	2,05	85	2304	86,89	4104	4,96	1201	3,96
16: 010 Portugal.....	2.462.636,8	1,77	2.271	7010	19,28	6109	13,60	4804	8,80
17: 002 Bélgica y Luxemburgo.....	2.191.076,2	1,57	1.324	3811	8,90	5702	8,74	8702	7,92
18: 720 China.....	2.008.960,0	1,44	1.197	9503	44,67	2712	7,88	3301	7,41
19: 075 Rusia.....	1.949.845,1	1,40	33	2709	67,66	3104	29,27	4101	1,05
20: 624 Israel.....	1.703.904,6	1,22	186	2834	68,71	2009	12,39	3105	6,09
21: 302 Camerún.....	1.653.845,1	1,19	56	2709	82,17	4407	17,14	4403	0,70
22: 608 Siria.....	1.508.773,2	1,08	2	2709	100,00				
23: 008 Cuba.....	1.239.666,1	0,89	671	8408	42,19	0406	9,43	1604	9,14
24: 512 Chile.....	1.042.918,4	0,75	381	1605	49,08	0808	27,62	0809	7,44
25: 700 Indonesia.....	940.144,8	0,67	105	0714	76,87	2009	9,56	2008	5,20
26: 736 Taiwan.....	810.863,9	0,58	351	8712	26,35	8714	12,06	9503	9,73
27: 030 Suecia.....	790.767,9	0,57	292	4407	30,71	1701	21,03	4801	14,89
28: 009 Grecia.....	784.533,4	0,56	65	2608	60,03	2008	14,10	7210	12,94
29: 036 Suiza.....	668.138,1	0,48	375	8515	34,05	0406	15,10	8424	11,06
30: 504 Perú.....	641.977,8	0,46	21	2608	94,07	0303	4,82	4407	0,47
31: 647 Emiratos Arabes Unidos.....	628.172,5	0,45	3	2711	99,57	0909	0,43		
32: 388 República Sudafricana.....	608.233,5	0,44	80	0904	88,89	3301	4,78	2008	2,94
33: 052 Turquía.....	593.486,4	0,43	112	2523	61,52	0711	16,28	0802	5,98
34: 732 Japón.....	576.535,4	0,41	356	8711	39,57	8703	10,38	9504	9,59
35: 318 Congo.....	573.912,5	0,41	6	2709	92,65	4407	7,35		
36: 032 Finlandia.....	554.914,7	0,40	182	1701	38,71	4805	19,40	4412	19,27
37: 056 Unión Soviética.....	529.095,9	0,38	14	3104	38,85	2711	23,61	2710	19,97
38: 616 Irán.....	485.886,2	0,35	51	2711	59,03	0802	23,87	0910	8,67
39: 066 Rumania.....	451.031,3	0,32	22	2523	96,73	8705	1,25	0712	0,86
40: 520 Paraguay.....	433.104,6	0,31	3	1201	99,47	3301	0,53		
41: 728 Corea del Sur.....	394.861,1	0,28	184	8415	26,45	8507	16,21	4203	12,93
42: 664 India.....	387.064,5	0,28	408	6205	33,81	5007	9,24	0307	7,91
43: 007 Irlanda.....	377.911,1	0,27	89	2608	48,65	0204	15,97	0104	12,12
44: 600 Chipre.....	361.629,7	0,26	17	2523	100,00				
45: 038 Austria.....	347.377,9	0,25	227	2918	40,68	3901	16,92	8515	5,14
46: 062 Checoslovaquia.....	331.475,4	0,24	62	8705	44,54	4104	28,86	7209	19,31
47: 680 Tailandia.....	323.563,5	0,23	159	2008	51,88	2009	21,39	1605	14,76
48: 060 Polonia.....	299.995,8	0,22	117	0104	33,96	0713	21,83	4011	14,71
49: 800 Australia.....	270.799,7	0,19	53	4104	81,36	4103	6,22	2008	5,31
50: 662 Pakistán.....	197.027,2	0,14	65	4203	42,24	5513	31,95	5509	9,86
Resto de los países.....	2.172.092,1	1,56	1.758						
TOTAL IMPORTACIONES.....	139.379.372,5	100,00	35.478						

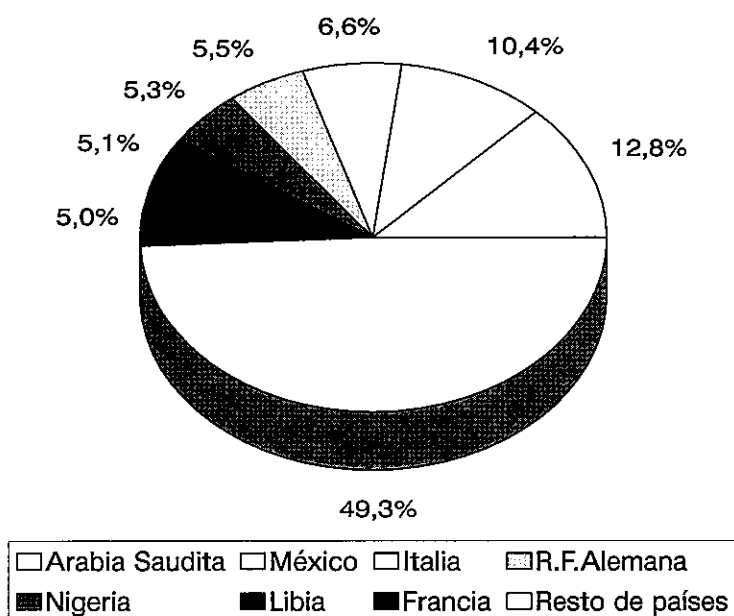
(1) La relación de partidas arancelarias de la Nomenclatura TARIC con sus correspondientes códigos se incluye en el Anexo.
(2) Porcentaje que supone sobre el total del país.

II.5.2. RANKING POR PAISES. EXPORTACIONES. 1992

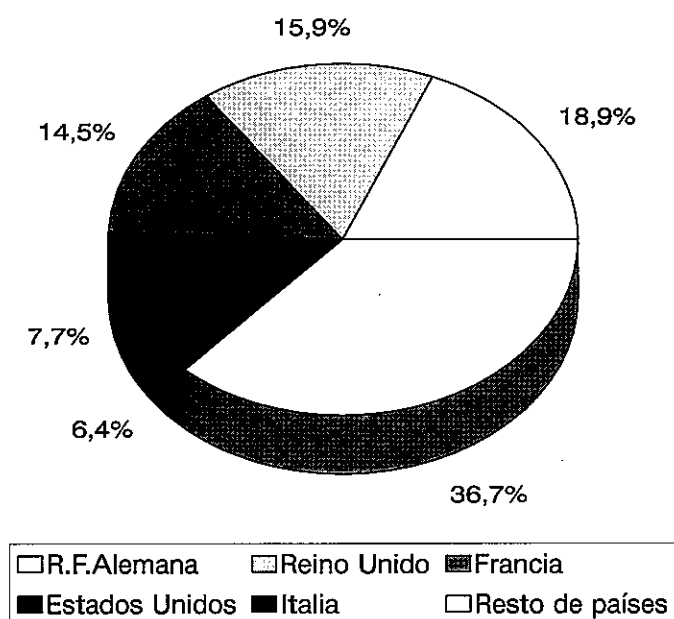
PAISES	VALOR		Número de operac.	PRINCIPALES PARTIDAS EXPORTADAS (1)					
	Miles ptas.	% sobre total export.		1º		2º		3º	
				Cod.	%(2)	Cod.	%(2)	Cod.	%(2)
1: 004 República Federal Alemana.....	30.047.119,8	18,85	26.885	2008	22,22	0805	21,66	0705	9,29
2: 006 Reino Unido.....	25.346.134,8	15,90	18.606	2008	19,34	0705	16,16	0807	9,48
3: 001 Francia.....	23.108.653,8	14,50	27.930	0805	22,20	2710	7,46	0709	6,23
4: 400 Estados Unidos.....	12.225.972,5	7,67	6.463	2005	36,37	2008	31,55	2710	7,48
5: 005 Italia.....	10.144.698,2	6,37	4.450	2710	25,14	0809	8,00	0702	7,10
6: 003 Países Bajos.....	8.505.913,3	5,34	5.984	2008	21,66	0705	14,56	0807	9,11
7: 010 Portugal.....	6.997.579,2	4,39	4.743	2710	30,89	0806	7,97	6404	6,88
8: 208 Argelia.....	5.450.214,7	3,42	207	2710	61,36	3104	12,77	1512	10,14
9: 002 Bélgica y Luxemburgo.....	4.887.290,3	3,07	4.026	0805	40,10	2008	19,47	0809	7,33
10: 036 Suiza.....	3.019.451,8	1,89	3.362	0805	30,05	2204	11,39	0702	9,38
11: 732 Japón.....	2.491.479,9	1,56	850	0904	34,50	3203	11,18	2008	11,12
12: 030 Suecia.....	2.240.677,2	1,41	2.217	0705	27,08	0805	17,34	2008	12,32
13: 038 Austria.....	1.656.730,7	1,04	1.741	0805	24,02	0705	14,65	0709	11,55
14: 204 Marruecos.....	1.585.902,1	1,00	4.415	5209	33,04	8438	10,24	2712	4,59
15: 008 Cuba.....	1.391.967,5	0,87	1.138	0705	16,75	0805	12,20	2308	10,08
16: 720 China.....	1.097.916,4	0,69	9	3105	96,01	8545	1,98	2933	1,87
17: 060 Polonia.....	1.025.971,4	0,64	987	0805	70,74	1704	19,77	0904	3,90
18: 404 Canada.....	965.781,0	0,61	627	2008	33,62	2005	21,57	2002	12,68
19: 062 Checoslovaquia.....	944.266,7	0,59	662	0805	50,36	8479	26,48	2008	4,93
20: 632 Arabia Saudita.....	840.842,7	0,53	503	2008	21,39	0910	18,12	2005	13,48
21: 032 Finlandia.....	816.994,7	0,51	1.085	0705	18,26	0805	16,72	0806	14,33
22: 009 Grecia.....	788.001,4	0,49	432	3105	31,35	1704	11,92	0904	7,13
23: 977 Países no incluidos.....	774.213,4	0,49	9	7901	99,85	2208	0,14	1604	0,01
24: 272 Costa de Marfil.....	771.654,2	0,48	22	2710	97,21	3302	0,91	8714	0,75
25: 448 Cuba.....	712.681,8	0,45	295	2710	68,80	8708	8,38	0904	4,69
26: 412 México.....	696.138,0	0,44	304	3203	22,71	2208	16,39	2005	15,88
27: 624 Israel.....	665.734,6	0,42	332	1507	35,28	2005	30,86	1704	18,20
28: 007 Irlanda.....	600.683,2	0,38	585	2008	20,38	0806	19,94	0705	16,33
29: 700 Indonesia.....	598.998,5	0,38	13	2710	96,99	8545	1,51	6211	0,88
30: 508 Brasil.....	579.391,6	0,36	193	0712	70,79	3104	14,09	0703	7,80
31: 216 Libia.....	564.366,7	0,35	19	2710	99,58	2009	0,42		
32: 028 Noruega.....	538.586,1	0,34	658	2008	29,76	0805	23,29	0802	11,55
33: 484 Venezuela.....	451.589,7	0,28	402	2005	27,59	2008	17,24	2003	12,94
34: 800 Australia.....	411.641,5	0,26	237	2005	24,13	2008	16,04	0904	11,78
35: 043 Andorra.....	399.061,8	0,25	2.378	2009	14,02	2005	10,85	7610	7,91
36: 728 Corea del Sur.....	305.678,4	0,19	143	3203	68,20	3201	15,09	0904	4,32
37: 647 Emiratos Arabes Unidos.....	292.850,0	0,18	294	2005	45,90	9403	13,72	8424	8,17
38: 528 Argentina.....	269.451,2	0,17	190	2003	38,56	0904	19,30	2005	15,47
39: 044 Gibraltar.....	265.477,1	0,17	617	2710	69,54	9403	10,20	9401	9,41
40: 052 Turquía.....	261.951,8	0,16	23	1507	57,62	2710	18,13	8545	12,03
41: 066 Rumanía.....	254.816,2	0,16	8	2710	95,80	2204	3,01	3402	1,18
42: 288 Nigeria.....	254.268,1	0,16	248	2009	52,54	2204	36,65	8453	3,70
43: 706 Singapur.....	240.893,9	0,15	203	8404	34,66	2008	21,22	3203	10,75
44: 636 Kuwait.....	212.347,2	0,13	251	2008	12,99	6403	12,13	0811	11,26
45: 736 Taiwán.....	182.471,7	0,11	159	2009	27,67	9403	25,11	8453	9,33
46: 075 Rusia.....	182.072,4	0,11	120	4104	60,66	2204	18,07	0805	6,14
47: 600 Chipre.....	173.630,8	0,11	74	1507	55,65	2008	13,60	7806	8,88
48: 318 Congo.....	156.062,9	0,10	104	2713	44,55	2204	41,81	2715	9,72
49: 628 Jordania.....	152.051,9	0,10	34	8404	76,41	3302	12,59	3301	4,52
50: 604 Líbano.....	141.113,1	0,09	189	2005	37,08	1704	24,44	2003	19,58
Resto de los países.....	2.688.616,7	1,69	3.224						
TOTAL EXPORTACIONES.....	159.378.054,4	100,00	128.650						

(1) La relación de partidas arancelarias de la Nomenclatura TARIC con sus correspondientes códigos se incluye en el Anexo.
(2) Porcentaje que supone sobre el total del país.

G-II.5. Distribución de las importaciones por países.1992



G-II.6. Distribución de las exportaciones por países.1992



II.6. EXPORTACIONES CLASIFICADAS POR GRUPOS DE ACTIVIDADES. 1992

II.6. EXPORTACIONES CLASIFICADAS POR GRUPOS DE ACTIVIDADES (CNAE a 3 dígitos). 1992

Miles de pesetas

ACTIVIDAD		Exportaciones (Miles ptas.)	% total export.	% con destino CEE
0	AGRICULTURA, GANADERÍA, CAZA, SILVICULTURA Y PESCA.....	62.613.329,2	39,29	88,04
01	Producción agrícola.....	61.865.751,0	38,82	88,34
011	Cultivo de cereales y leguminosas.....	1.665,9	-	-
012	Cultivo de hortalizas y frutas (excepto agríos).....	34.836.333,5	21,86	92,45
013	Cultivo de agríos.....	19.001.551,0	11,92	82,71
014	Cultivo de plantas industriales.....	2.047.439,7	1,28	68,54
015	Cultivo del olivo.....	1.552,4	-	100,00
016	Cultivo de la vid.....	5.473.448,2	3,43	90,09
019	Otras explotaciones agrícolas n.c.o.p.....	503.760,2	0,32	78,29
02	Producción ganadera.....	148.077,2	0,09	90,57
021	Explotación de ganado bovino.....	-	-	-
022	Explotación de ganado ovino y caprino.....	24.411,9	0,02	98,82
023	Explotación de ganado porcino.....	29.367,9	0,02	100,00
024	Avicultura.....	20.615,1	0,01	99,92
029	Otras explotaciones ganaderas n.c.o.p.....	73.682,2	0,05	81,46
03	Servicios agrícolas y ganaderos.....	-	-	-
030	Servicios agrícolas y ganaderos.....	-	-	-
04	Caza y repoblación cinegética.....	-	-	-
040	Caza y repoblación cinegética.....	-	-	-
05	Silvicultura.....	59.189,3	0,04	32,29
051	Silvicultura y servicios forestales.....	59.189,3	0,04	32,29
052	Explotación forestal.....	-	-	-
06	Pesca.....	540.311,7	0,34	59,00
061	Pesca y piscicultura en mar.....	540.311,7	0,34	59,00
062	Pesca y piscicultura en agua dulce.....	-	-	-
1	ENERGÍA Y AGUA.....	15.178.898,0	9,52	49,92
11	Extracción, preparación y aglomeración de combustibles sólidos y coquerías.....	74.013,0	0,05	1,69
111	Extracción, preparación y aglomeración de hulla.....	-	-	-
112	Extracción, preparación y aglomeración de antracita.....	-	-	-
113	Extracción, preparación y aglomeración de lignito.....	-	-	-
114	Coquerías.....	74.013,0	0,05	1,69
12	Extracción de petróleo y gas natural.....	-	-	-
121	Prospección de petróleo y gas natural.....	-	-	-
122	Extracción de crudos de petróleo.....	-	-	-
123	Extracción y depuración de gas natural.....	-	-	-
124	Extracción de pizarras bituminosas.....	-	-	-
13	Refino de petróleo.....	15.104.885,1	9,48	50,15
130	Refino de petróleo.....	15.104.885,1	9,48	50,15
14	Extracción y transformación de minerales radioactivos.....	-	-	-
140	Extracción y transformación de minerales radioactivos.....	-	-	-
15	Produc., transp. y distrib. de energía eléctrica, gas, vapor y agua caliente.....	-	-	-
151	Producción, transporte y distribución de energía eléctrica.....	-	-	-
152	Fabricación y distribución de gas.....	-	-	-
153	Producción y distribución de vapor y agua caliente.....	-	-	-
16	Captación, depuración y distribución de agua.....	-	-	-
160	Captación, depuración y distribución de agua.....	-	-	-
2	EXTRAC. Y TRANSF. MINERALES NO ENERGÉTICOS Y PROD.DERIVADOS. INDUSTRIA QUÍMICA.....	15.319.741,2	9,61	59,09
21	Extracción y preparación de minerales metálicos.....	59.891,8	0,04	22,65
211	Extracción y preparación de mineral de hierro.....	16.793,9	0,01	78,47
212	Extracción y preparación de minerales metálicos no férreos.....	43.097,9	0,03	0,89
22	Producción y primera transformación de metales.....	2.268.082,7	1,42	52,65
221	Siderurgia.....	303.586,5	0,19	20,87
222	Fabricación de tubos de acero.....	11.288,5	0,01	1,04
223	Trefilado, estirado, perfilado, laminado en frío del acero.....	6.517,5	-	35,55
224	Producción y primera transformación de metales no férreos.....	1.946.690,2	1,22	57,96
23	Extracción de minerales no metálicos ni energéticos: turberas.....	1.178.049,4	0,74	94,88

II.6. EXPORTACIONES CLASIFICADAS POR GRUPOS DE ACTIVIDADES (CNAE a 3 dígitos). 1992. (Continuación)

Miles de pesetas

ACTIVIDAD	Exportaciones (Miles ptas.)	% total export.	% con destino CEE	
231	Extracción de materiales de construcción	124.162,3	0,08	69,31
232	Extracción de sales potásicas, fosfatos y nitratos	-	-	-
233	Extracción de sal común	35.410,5	0,02	46,30
234	Extracción de piritas y azufre	758,0	-	100,00
239	Extracción de otros minerales no metálicos ni energéticos: turberas.....	1.017.718,7	0,64	99,69
24	Industrias de productos minerales no metálicos	874.645,6	0,55	85,28
241	Fabricación prod. tierras cocidas para la construcción (exc. art. refractarios)	-	-	-
242	Fabricación de cementos, cales y yeso.....	326,7	-	-
243	Fabricación mat. de construcción en hormigón, cemento, yeso, escayola y otros	25.080,0	0,02	85,96
244	Industrias de la piedra natural	287.418,5	0,18	76,51
245	Fabricación de abrasivos	-	-	-
246	Industria de vidrio.....	67.922,1	0,04	73,53
247	Fabricación de productos cerámicos.....	488.684,1	0,31	92,30
249	Industrias de otros productos minerales no metálicos n.c.o.p.	5.214,2	-	65,87
25	Industria química	10.939.071,7	6,86	54,68
251	Fabricación productos químicos básicos (excepto productos farmacéuticos de base) ..	1.880.902,9	1,18	62,31
252	Fabricación de productos químicos destinados principalmente a la agricultura	3.504.517,3	2,20	43,56
253	Fabricación de productos químicos destinados principalmente a la industria	3.650.622,1	2,29	43,14
254	Fabricación de productos farmacéuticos	1.707.085,5	1,07	95,05
255	Fabricación otros productos químicos destinados principalmente al consumo final.....	195.943,9	0,12	43,56
3	INDUSTRIAS TRANSFORMADORAS DE LOS METALES. MECÁNICA DE PRECISIÓN	5.371.685,4	3,37	53,77
31	Fabricación de productos metálicos (excepto máquinas y material de transporte)	2.152.555,3	1,35	67,48
311	Fundiciones	3.410,9	-	100,00
312	Forja, estampado, embutición, troquelado, corte y repulsado	-	-	-
313	Tratamiento y recubrimiento de los metales	-	-	-
314	Fabricación de productos metálicos estructurales	54.299,3	0,03	38,84
315	Construcción de grandes depósitos y calderería gruesa	878.286,6	0,55	47,29
316	Fabricación herramientas y artículos acabados en metales (exc. mat. eléctrico).....	1.216.558,4	0,76	83,24
319	Talleres mecánicos independientes.....	-	-	-
32	Construcción de maquinaria y equipo mecánico	2.130.337,3	1,34	43,96
321	Construcción de máquinas agrícolas y tractores agrícolas.....	171.209,3	0,11	59,21
322	Const. máq. para trabajar metales, madera y corcho; útiles, eq. y rep. para máq.	54.186,6	0,03	87,04
323	Const. de máquinas para las industrias textil, del cuero, calzado y vestido	501.771,9	0,31	26,34
324	Const. máq. y aparatos para ind. alimenticias, químicas, plástico y caucho	640.872,6	0,40	29,14
325	Const. máq. y equipo para minería, const. y obras púb., siderurgia y fundición	122.241,4	0,08	93,99
326	Fabricación de órganos de transmisión	26.592,5	0,02	55,86
329	Construcción de otras máquinas y equipo mecánico	613.463,0	0,38	55,32
33	Construcción de máquinas de oficina y ordenadores (incluida su instalación)	5.898,2	-	47,29
330	Construcción de máquinas de oficina y ordenadores (incluida su instalación)	5.898,2	-	47,29
34	Construcción de maquinaria y material eléctrico	252.635,0	0,16	52,88
341	Fabricación de hilos y cables eléctricos	10.469,3	0,01	48,04
342	Fabricación de material eléctrico de utilización y equipamiento	122.238,6	0,08	92,81
343	Fabricación de pilas y acumuladores	-	-	-
344	Fabricación de contadores y aparatos de medida, control y verific. eléctricos.....	12.557,4	0,01	90,85
345	Fabricación de aparatos electrodomésticos	3.920,5	-	94,33
346	Fabricación de lámparas y material de alumbrado.....	103.449,2	0,06	-
347	Instalaciones eléctricas (excepto en la construcción)	-	-	-
35	Fabricación de material electrónico (excepto ordenadores).....	76.950,4	0,05	84,85
351	Fabricación de aparatos y equipo de telecomunicación	-	-	-
352	Fabricación de aparatos y equipo electromédico y de uso profesional y científico	1.232,3	-	100,00
353	Fabricación de aparatos y eq. electrónico de señaliz., control y programación.....	677,4	-	100,00
354	Fabricación de componentes electrónicos y circuitos integrados	3.697,2	-	81,14
355	Fabr.apar.receptores, regist. y reprod. sonido e imag. Grab. disco y cintas mag.	71.343,5	0,04	84,63
36	Construcción de vehículos automóviles y sus piezas de repuesto	221.237,5	0,14	68,12
361	Construcción y montaje de vehículos automóviles y sus motores	5.458,7	-	94,50
362	Construcción de carrocerías, remolques y volquetes.....	7.917,5	-	98,97
363	Fabricación equipo, accesorios y piezas de repuesto para vehículos automóviles.....	207.861,3	0,13	66,25
37	Construcción naval, reparación y mantenimiento de buques	347.866,7	0,22	23,46
371	Construcción naval	347.866,7	0,22	23,46
372	Reparación y mantenimiento de buques.....	-	-	-
38	Construcción de otro material de transporte.....	138.690,8	0,09	39,27
381	Construcción, reparación y mantenimiento de material ferroviario	1.748,3	-	-
382	Construcción, reparación y mantenimiento de aeronaves.....	40.240,4	0,03	100,00
383	Construcción de bicicletas, motocicletas y sus piezas de repuesto	96.363,4	0,06	14,76

II.6. EXPORTACIONES CLASIFICADAS POR GRUPOS DE ACTIVIDADES (CNAE a 3 dígitos). 1992. (Continuación)

Miles de pesetas

	ACTIVIDAD	Exportaciones (Miles ptas.)	% total export.	% con destino CEE
389	Construcción de otro material de transporte n.c.o.p.	338,8	-	-
39	Fabricación de instrumentos de precisión, óptica y similares.....	45.514,1	0,03	24,26
391	Fabricación de instrumentos de precisión, medida y control.....	45.020,1	0,03	23,44
392	Fabricación de material médico-quirúrgico y de aparatos ortopédicos.....	286,1	-	100,00
393	Fabricación de instrumentos ópticos y equipo fotográfico y cinematográfico.....	11,7	-	100,00
399	Fabricación de relojes y otros instrumentos n.c.o.p.....	196,1	-	97,30
4	OTRAS INDUSTRIAS MANUFACTURERAS	60.886.576,4	38,20	61,05
41/42	Industrias de productos alimenticios, bebidas y tabaco	52.955.007,0	33,23	59,35
411	Fabricación de aceite de oliva.....	75.215,8	0,05	82,79
412	Fabricación de aceites y grasas, vegetales y animales (excepto aceite de oliva).....	1.339.510,3	0,84	9,34
413	Sacrificio de ganado, preparación y conservas de carne	1.115.573,2	0,70	97,46
414	Industrias lácteas	9.424,4	0,01	100,00
415	Fabricación de jugos y conservas vegetales	41.260.095,4	25,89	62,91
416	Fabricación de conservas de pescados y otros productos marinos	282.693,4	0,18	31,80
417	Fabricación de productos de molinería.....	941.106,2	0,59	83,38
418	Fabricación de pastas alimenticias y productos amiláceos	5.323,7	-	-
419	Industrias del pan, bollería, pastelería y galletas	7.777,8	-	69,82
420	Industria del azúcar	154.164,6	0,10	-
421	Industria del cacao, chocolate y productos de confitería.....	1.847.240,7	1,16	49,01
422	Industrias de productos para la alimentación animal (incl. harinas de pescado).....	32.906,2	0,02	65,38
423	Elaboración de productos alimenticios diversos	3.662.651,7	2,30	44,75
424	Industrias de alcoholes etílicos de fermentación	557.576,4	0,35	19,86
425	Industria vinícola	1.491.009,3	0,94	36,06
426	Sidrerías	2.527,2	-	100,00
427	Fabricación de cerveza y malta cervecera	30,0	-	-
428	Industria de las aguas minerales, aguas gaseosas y otras bebidas analcohólicas	170.180,5	0,11	55,95
429	Industria del tabaco	-	-	-
43	Industria textil.....	1.145.196,4	0,72	31,21
431	Industria del algodón y sus mezclas	364.393,4	0,23	1,41
432	Industria de la lana y sus mezclas	132,0	-	-
433	Industria de seda natural y sus mezclas y de fibras artificiales y sintéticas	55.489,9	0,03	3,69
434	Industria de las fibras duras y sus mezclas	7,3	-	-
435	Fabricación de géneros de punto	189.385,6	0,12	80,29
436	Acabado de textiles	438.803,9	0,28	31,75
437	Fabricación de alfombras y tapices y de tejidos impregnados	35.350,6	0,02	67,10
439	Otras industrias textiles.....	61.633,7	0,04	57,05
44	Industria del cuero	711.182,6	0,45	66,89
441	Curtición y acabado de cueros y pieles	659.064,3	0,41	66,25
442	Fabricación de artículos de cuero y similares.....	52.118,3	0,03	75,07
45	Industria del calzado y vestido y otras confecciones textiles	3.541.791,9	2,22	90,07
451	Fabricación en serie de calzado (excepto el de caucho y madera)	2.927.065,1	1,84	91,71
452	Fabricación de calzado de artesanía y a medida (incluido el calzado ortopédico)	-	-	-
453	Confección en serie de prendas de vestir y complementos del vestido.....	558.037,2	0,35	83,02
454	Confección a medida de prendas de vestir y complementos del vestido	-	-	-
455	Confección de otros artículos con materias textiles	56.050,2	0,04	74,74
456	Industria de la peletería.....	639,4	-	100,00
46	Industrias de la madera, corcho y muebles de madera	1.520.554,7	0,95	57,66
461	Aserrado y preparación industrial de la madera	1.477,6	-	-
462	Fabricación de productos semielaborados de madera (chapas, tableros, etc.)	3.504,8	-	69,71
463	Fab. en serie de piezas de carpintería, parquet y estr. de madera para la const.....	72.610,4	0,05	91,06
464	Fabricación de envases y embalajes de madera	2.800,5	-	58,23
465	Fabricación de objetos diversos de madera (excepto muebles).....	39.930,1	0,03	81,42
466	Fabricación de productos de corcho	699,5	-	-
467	Fabricación de artículos de junco y caña, cestería, brochas, cepillos, etc.....	105.372,4	0,07	53,62
468	Industria del mueble de madera	1.294.159,5	0,81	55,44
47	Industria del papel y fabricación de art. de papel; artes gráficas y edición	198.348,5	0,12	78,53
471	Fabricación de pasta papelera	-	-	-
472	Fabricación de papel y cartón	23.184,5	0,01	35,37
473	Transformación del papel y cartón.....	140.423,9	0,09	83,95
474	Artes gráficas y actividades anexas	34.609,0	0,02	85,74
475	Edición	131,2	-	0,76
48	Industrias de transformación del caucho y materias plásticas	759.911,6	0,48	86,29
481	Transformación del caucho.....	363.260,5	0,23	87,23
482	Transformación de materias plásticas.....	396.651,1	0,25	85,43

II.6. EXPORTACIONES CLASIFICADAS POR GRUPOS DE ACTIVIDADES (CNAE a 3 dígitos). 1992. (Continuación)

Miles de pesetas

ACTIVIDAD		Exportaciones (Miles ptas.)	% total export.	% con destino CEE
49	Otras industrias manufactureras	54.583,6	0,03	50,70
491	Joyería y bisutería	2.043,7	-	83,93
492	Fabricación de instrumentos de música	-	-	-
493	Laboratorios fotográficos y cinematográficos	-	-	-
494	Fabricación de juegos, juguetes y artículos de deporte	25.411,9	0,02	88,61
495	Industrias manufactureras diversas	27.128,0	0,02	12,69
9	OTROS.....	7.824,2	-	49,21
TOTAL EXPORTACIONES		159.378.054,4	100,00	70,16

**II.7. COMERCIO EXTERIOR POR PRODUCTOS.
Detalle por productos y países. 1992**

II.7. COMERCIO EXTERIOR POR PRODUCTOS

SECCIÓN 01

PRODUCTOS	IMPORTACIONES		EXPORTACIONES	
	PAISES	Toneladas	Miles ptas	Toneladas
SECCION 01: ANIMALES VIVOS Y PRODUCTOS DEL REINO ANIMAL				
Capítulo 01: Animales vivos,				
Partida 0101				
Posición 0101110000E				
Francia	0,4	503,2	-	-
Total 0101110000E	0,4	503,2	-	-
Posición 0101199000H				
Francia	-	-	6,7	1.680,0
Estados Unidos	-	-	0,5	450,0
Total 0101199000H	-	-	7,2	2.130,0
Posición 0101209000E				
Francia	-	-	20,0	1.750,0
Total 0101209000E	-	-	20,0	1.750,0
Total 0101	0,4	503,2	27,2	3.880,0
Partida 0102				
Posición 0102100000E				
Hungría	67,1	12.536,9	-	-
Total 0102100000E	67,1	12.536,9	-	-
Posición 01029010290C				
Francia	64,7	28.129,1	-	-
Irlanda	16,8	5.132,0	-	-
Total 01029010290C	81,5	33.261,1	-	-
Posición 01029010310I				
Francia	21,5	10.252,1	-	-
Total 01029010310I	21,5	10.252,1	-	-
Posición 01029010910F				
Francia	157,7	65.928,4	-	-
Bélgica y Luxem.	30,0	19.736,8	-	-
Irlanda	17,0	4.908,0	-	-
Total 01029010910F	204,7	90.573,2	-	-
Posición 01029031199A				
Francia	11,6	3.415,8	-	-
Total 01029031199A	11,6	3.415,8	-	-
Posición 01029031999D				
Francia	377,1	112.165,2	-	-
Total 01029031999D	377,1	112.165,2	-	-
Posición 01029035910G				
Francia	278,6	86.030,4	-	-
Total 01029035910G	278,6	86.030,4	-	-
Posición 01029035999J				
Francia	172,6	54.860,8	-	-
Bélgica y Luxem.	14,3	7.585,1	-	-
Polonia	55,2	9.979,9	-	-
Total 01029035999J	242,1	72.425,8	-	-
Total 0102	1.284,2	420.660,5	-	-
Partida 0103				
Posición 0103100000D				
R.F. Alemana	7,1	7.754,0	-	-
Total 0103100000D	7,1	7.754,0	-	-
Posición 01039110000D				
Francia	5,5	16.366,7	-	-
Países Bajos	850,0	287.497,9	-	-
R.F. Alemana	158,2	46.148,1	-	-
Total 01039110000D	1.013,6	350.012,7	-	-
Posición 01039219000D				
Francia	4,3	6.657,8	66,1	10.096,3
Bélgica y Luxem.	-	-	22,4	2.807,9
Países Bajos	46,7	27.745,7	-	-
R.F. Alemana	-	-	52,7	7.455,2
Italia	-	-	52,1	9.008,5
Total 01039219000D	51,0	34.403,5	193,3	29.367,9
Total 0103	1.071,7	392.170,2	193,3	29.367,9
Partida 0104				
Posición 01041090100B				
Francia	916,4	275.429,5	-	-
Bélgica y Luxem.	18,8	4.346,5	-	-
Países Bajos	133,4	33.470,6	-	-
Irlanda	221,2	45.808,8	-	-
Portugal	21,1	4.580,8	-	-
Lituania	11,2	1.569,6	-	-
Polonia	326,7	101.874,9	-	-
Total 01041090100B	1.648,7	467.080,7	-	-

PRODUCTOS	IMPORTACIONES		EXPORTACIONES	
	PAISES	Toneladas	Miles ptas	Toneladas
Posición 01041090200J				
Francia	121,5	38.778,9	-	-
Bélgica y Luxem.	19,0	4.224,8	-	-
Países Bajos	18,6	4.779,2	-	-
Portugal	19,9	4.755,8	-	-
Total 01041090200J	179,0	52.538,7	-	-
Posición 01041090300H				
Francia	-	-	83,7	5.451,2
Grecia	-	-	187,6	15.459,3
Total 01041090300H	-	-	271,3	20.910,5
Posición 01041090900E				
Francia	690,7	195.809,7	-	-
Países Bajos	76,5	18.268,1	-	-
Total 01041090900E	767,2	214.077,9	-	-
Posición 01042010000I				
Portugal	-	-	2,4	1.295,0
Total 01042010000I	-	-	2,4	1.295,0
Posición 01042090000B				
Francia	-	-	27,0	1.918,4
Total 01042090000B	-	-	27,0	1.918,4
Total 0104	2.595,0	733.697,3	300,7	24.123,9
Partida 0105				
Posición 01051910200G				
Francia	0,5	1.285,5	-	-
Total 01051910200G	0,5	1.285,5	-	-
Posición 01059100000D				
Francia	285,0	36.943,7	-	-
Países Bajos	39,8	4.614,7	-	-
R.F. Alemana	46,9	5.492,8	-	-
Total 01059100000D	371,7	47.051,2	-	-
Posición 0105930000J				
Francia	122,6	15.041,5	-	-
Total 0105930000J	122,6	15.041,5	-	-
Total 0105	494,8	63.378,1	-	-
Partida 0106				
Posición 01060099900F				
Francia	-	38,9	-	-
Bélgica y Luxem.	-	1.810,8	-	-
R.F. Alemana	-	190,7	-	-
Suiza	-	-	-	75,0
Estados Unidos	-	56,5	-	-
Total 01060099900F	0,1	2.096,8	-	75,0
Total 0106	0,1	2.096,8	-	75,0
Total Capítulo 01	5.446,2	1.612.506,1	521,2	57.446,9
Capítulo 02: Carne y despojos comestibles				
Partida 0201				
Posición 02012029099B				
Francia	-	-	10,3	2.474,1
R.F. Alemana	-	-	0,2	23,9
Total 02012029099B	-	-	10,5	2.497,9
Posición 02013000090B				
Irlanda	2,7	2.640,7	-	-
Total 02013000090B	2,7	2.640,7	-	-
Total 0201	2,7	2.640,7	10,5	2.497,9
Partida 0202				
Posición 02022050090B				
Irlanda	-	7,5	-	-
Total 02022050090B	-	7,5	-	-
Posición 02022090090D				
Francia	15,2	3.373,8	-	-
Total 02022090090D	15,2	3.373,8	-	-
Posición 02023090010J				
Francia	2,8	2.423,7	-	-
Uruguay	116,6	52.949,8	-	-
Total 02023090010J	119,5	55.373,4	-	-
Posición 02023090099C				
Países Bajos	0,2	183,1	-	-
Total 02023090099C	0,2	183,1	-	-
Total 0202	134,9	58.937,9	-	-

II.7. COMERCIO EXTERIOR POR PRODUCTOS

SECCIÓN 01

PRODUCTOS PAISES	IMPORTACIONES		EXPORTACIONES	
	Toneladas	Miles ptas	Toneladas	Miles ptas
Partida 0203				
Posición 0203111000J				
Andorra	-	-	-	24,4
Total 0203111000J	-	-	-	24,4
Posición 02031219000J				
Países Bajos	20,6	4.235,8	-	-
Total 02031219000J	20,6	4.235,8	-	-
Posición 02031913000I				
Andorra	-	-	0,3	105,3
Total 02031913000I	-	-	0,3	105,3
Posición 02031955000H				
Francia	-	-	1,2	1.515,2
Bélgica y Luxem.	-	-	-	55,3
Dinamarca	0,5	182,3	-	-
Portugal	-	-	1,4	1.750,0
Andorra	-	-	-	14,1
Total 02031955000H	0,5	182,3	2,8	3.334,6
Posición 02031959000D				
Países Bajos	-	6,5	-	-
Andorra	-	-	-	12,6
Total 02031959000D	-	6,5	-	12,6
Posición 02032219000H				
Francia	39,3	12.208,6	-	-
Países Bajos	13,4	4.124,5	-	-
Total 02032219000H	52,7	16.333,1	-	-
Posición 02032290000J				
Francia	29,1	9.161,7	-	-
Total 02032290000J	29,1	9.161,7	-	-
Posición 02032913000G				
Francia	0,5	123,8	-	-
Reino Unido	-	-	38,3	6.414,1
Irlanda	3,0	1.953,9	-	-
Total 02032913000G	3,5	2.077,7	38,3	6.414,1
Posición 02032915000E				
Francia	4,8	1.110,6	-	-
Bélgica y Luxem.	27,5	6.276,3	-	-
Dinamarca	42,5	10.088,0	-	-
Total 02032915000E	74,8	17.474,9	-	-
Posición 02032955010E				
Francia	1,1	702,7	-	-
Reino Unido	19,3	8.136,0	38,0	6.189,3
Irlanda	11,2	7.166,1	-	-
Total 02032955010E	31,6	16.004,7	38,0	6.189,3
Posición 02032955090G				
Francia	12,2	5.872,6	22,0	1.211,2
Bélgica y Luxem.	86,3	31.739,1	-	-
Países Bajos	27,1	13.443,0	-	-
R.F. Alemana	-	-	57,0	45.763,4
Irlanda	4,4	2.273,7	18,8	3.029,2
Dinamarca	146,7	48.546,3	-	-
Total 02032955090G	276,6	101.874,8	97,8	50.003,8
Posición 02032959000B				
Francia	9,0	5.786,9	-	-
Reino Unido	-	-	56,7	9.736,2
Dinamarca	-	-	17,5	3.070,6
Portugal	-	-	32,8	5.313,1
Total 02032959000B	9,0	5.786,9	107,1	18.119,8
Posición 02032990000C				
Bélgica y Luxem.	21,9	4.924,8	-	-
Total 02032990000C	21,9	4.924,8	-	-
Total 0203	520,3	178.063,1	284,4	84.203,9
Partida 0204				
Posición 02041000010A				
Francia	7,9	906,3	11,7	1.407,3
Irlanda	137,3	60.349,6	-	-
Total 02041000010A	145,2	61.255,9	11,7	1.407,3
Posición 02042100010H				
Francia	-	-	51,1	8.441,3
R.F. Alemana	-	-	13,4	2.426,4
Total 02042100010H	-	-	64,5	10.867,7
Posición 02042210010E				
Francia	-	-	10,5	1.934,3
Total 02042210010E	-	-	10,5	1.934,3
Posición 02044290090F				
Grecia	-	-	0,6	176,5
Total 02044290090F	-	-	0,6	176,5

PRODUCTOS PAISES	IMPORTACIONES		EXPORTACIONES	
	Toneladas	Miles ptas	Toneladas	Miles ptas
Posición 02044300010B				
Francia	17,0	3.852,5	-	-
R.F. Alemana	-	-	10,0	2.820,0
Grecia	-	-	2,0	4.696,1
Total 02044300010B	17,0	3.852,5	12,0	7.516,1
Posición 02045011000J				
Francia	-	-	11,8	5.049,4
Total 02045011000J	-	-	11,8	5.049,4
Total 0204	162,2	65.108,4	111,0	26.951,4
Partida 0206				
Posición 02061091000J				
Francia	-	-	21,8	1.047,4
Total 02061091000J	-	-	21,8	1.047,4
Posición 02061099000B				
Andorra	-	-	-	6,4
Total 02061099000B	-	-	-	6,4
Posición 02062100000G				
Uruguay	6,2	4.008,5	-	-
Total 02062100000G	6,2	4.008,5	-	-
Posición 02062999000A				
Francia	28,9	5.985,9	-	-
Total 02062999000A	28,9	5.985,9	-	-
Posición 02063031000I				
Andorra	-	-	-	2,2
Total 02063031000I	-	-	-	2,2
Posición 02064191000C				
Francia	-	-	82,5	4.654,2
Total 02064191000C	-	-	82,5	4.654,2
Posición 02064199000E				
Francia	-	-	16,9	4.791,0
Total 02064199000E	-	-	16,9	4.791,0
Posición 02064991000E				
Francia	24,7	3.359,7	-	-
Bélgica y Luxem.	44,8	2.806,4	-	-
Países Bajos	20,8	2.853,9	-	-
R.F. Alemana	21,9	1.052,0	-	-
Total 02064991000E	112,2	9.872,0	-	-
Posición 02069099000E				
Grecia	-	-	14,6	2.560,2
Total 02069099000E	-	-	14,6	2.560,2
Total 0206	147,3	19.866,4	135,9	13.061,4
Partida 0207				
Posición 02071011000F				
Andorra	-	-	0,5	59,1
Total 02071011000F	-	-	0,5	59,1
Posición 02071039000D				
Francia	17,4	3.231,9	-	-
Total 02071039000D	17,4	3.231,9	-	-
Posición 02072110000D				
Países Bajos	10,0	1.480,0	-	-
Total 02072110000D	10,0	1.480,0	-	-
Posición 02073911000C				
Andorra	-	-	-	7,6
Total 02073911000C	-	-	-	7,6
Posición 02073915000I				
Andorra	-	-	-	1,5
Total 02073915000I	-	-	-	1,5
Posición 02073923000I				
Francia	15,0	4.350,0	-	-
Andorra	-	-	-	2,4
Total 02073923000I	15,0	4.350,0	-	2,4
Posición 02073925000G				
Francia	7,2	735,4	-	-
Total 02073925000G	7,2	735,4	-	-
Posición 02073931000I				
Francia	16,7	1.702,5	-	-
Andorra	-	-	-	6,5
Total 02073931000I	16,7	1.702,5	-	6,5
Posición 02073935000E				
Andorra	-	-	-	1,4
Total 02073935000E	-	-	-	1,4

II.7. COMERCIO EXTERIOR POR PRODUCTOS

SECCIÓN 01

PRODUCTOS	IMPORTACIONES		EXPORTACIONES	
	PAISES	Toneladas	Miles ptas	Toneladas
Posición 02073937000C				
Francia	22,9	2.330,7	-	-
Total 02073937000C	22,9	2.330,7	-	-
Posición 02074121000G				
Francia	22,4	2.282,4	-	-
Países Bajos	28,0	3.006,1	-	-
Total 02074121000G	50,4	5.288,5	-	-
Posición 02074131000E				
Francia	65,8	6.710,9	-	-
Total 02074131000E	65,8	6.710,9	-	-
Posición 02074151000J				
Francia	12,0	3.560,0	-	-
Países Bajos	40,0	5.960,0	-	-
Total 02074151000J	52,0	9.520,0	-	-
Posición 02074210000I				
Francia	398,2	58.833,6	-	-
Total 02074210000I	398,2	58.833,6	-	-
Posición 02074231000D				
Francia	98,1	12.182,9	-	-
Total 02074231000D	98,1	12.182,9	-	-
Posición 02074241000B				
Francia	55,9	28.779,2	-	-
Total 02074241000B	55,9	28.779,2	-	-
Posición 02074251000I				
Francia	35,7	5.782,6	-	-
Reino Unido	18,1	1.843,3	-	-
Total 02074251000I	53,7	7.625,9	-	-
Posición 02074259000A				
Francia	32,6	9.835,9	-	-
Total 02074259000A	32,6	9.835,9	-	-
Total 0207	895,8	152.607,4	0,5	78,5
Partida 0208				
Posición 02081010000F				
Francia	43,0	16.064,3	-	-
Total 02081010000F	43,0	16.064,3	-	-
Total 0208	43,0	16.064,3	-	-
Partida 0210				
Posición 02101131000F				
Francia	0,5	793,6	22,2	11.755,5
Bélgica y Luxem.	-	-	5,5	6.172,2
R.F. Alemana	-	-	-	38,1
Italia	-	-	0,4	512,6
Portugal	-	-	27,2	28.389,3
Andorra	-	-	2,8	2.468,9
Gibraltar	-	-	0,1	236,1
Total 02101131000F	0,5	793,6	58,2	49.572,7
Posición 02101219000A				
Francia	-	-	-	9,9
R.F. Alemana	-	-	0,4	184,9
Portugal	-	-	2,2	1.124,6
Total 02101219000A	-	-	2,6	1.319,4
Posición 02101981000G				
Francia	-	-	56,0	67.402,2
Bélgica y Luxem.	-	-	23,9	31.630,7
R.F. Alemana	-	-	25,3	37.713,0
Italia	-	-	12,1	17.027,0
Portugal	-	-	12,1	12.516,2
Andorra	-	-	-	98,3
Gibraltar	-	-	2,2	3.970,3
Total 02101981000G	-	-	131,7	170.357,8
Posición 02109039000B				
Bélgica y Luxem.	-	-	1,3	269,1
Total 02109039000B	-	-	1,3	269,1
Total 0210	0,5	793,6	193,7	221.519,1
Total Capítulo 02	1.906,7	494.081,7	736,0	348.312,1
Capítulo 03: Pescados y crustáceos, moluscos y otros invertebrados acuáticos				
Partida 0301				
Posición 03019200090F				
Portugal	-	825,0	-	-
Total 03019200090F	-	825,0	-	-
Posición 03019990020G				
Portugal	-	-	0,6	400,0
Total 03019990020G	-	-	0,6	400,0

PRODUCTOS	IMPORTACIONES		EXPORTACIONES		
	PAISES	Toneladas	Miles ptas	Toneladas	Miles ptas
Total 0301	-	-	825,0	0,6	400,0
Partida 0302					
Posición 03021100000B					
Dinamarca	19,4	11.346,9	-	-	
Total 03021100000B	19,4	11.346,9	-	-	
Posición 03021200011H					
Irlanda	44,0	23.550,4	-	-	
Dinamarca	26,5	13.940,6	-	-	
Islas Feroe	64,9	41.219,4	-	-	
Noruega	3.422,2	2.120.983,7	-	-	
Total 03021200011H	3.557,6	2.199.694,2	-	-	
Posición 03021200090B					
Irlanda	2,5	1.233,1	-	-	
Dinamarca	1,5	780,2	-	-	
Noruega	214,1	119.246,9	-	-	
Total 03021200090B	218,1	121.260,2	-	-	
Posición 03021900000D					
Italia	1,3	997,9	-	-	
Marruecos	0,6	19,4	-	-	
Total 03021900000D	1,9	1.017,3	-	-	
Posición 03022200000I					
Dinamarca	4,0	625,0	-	-	
Total 03022200000I	4,0	625,0	-	-	
Posición 03022300000H					
Italia	-	-	0,1	136,5	
Dinamarca	32,3	29.634,9	-	-	
Portugal	-	44,7	-	-	
Marruecos	0,5	265,2	-	-	
Argelia	-	9,0	-	-	
Total 03022300000H	32,8	29.953,8	0,1	136,5	
Posición 03022910000J					
Dinamarca	1,6	304,9	-	-	
Total 03022910000J	1,6	304,9	-	-	
Posición 03022990000C					
Países Bajos	0,5	84,5	-	-	
Marruecos	0,0	246,0	-	-	
Total 03022990000C	1,5	330,4	-	-	
Posición 03023190000I					
Italia	-	-	13,2	3.544,0	
Portugal	5,5	1.969,0	-	-	
Total 03023190000I	5,5	1.969,0	13,2	3.544,0	
Posición 03023290000H					
Francia	-	-	3,8	1.426,5	
Total 03023290000H	-	-	3,8	1.426,5	
Posición 03023390000G					
Marruecos	0,9	190,2	-	-	
Total 03023390000G	0,9	190,2	-	-	
Posición 03023910000H					
Francia	21,0	4.173,9	-	-	
Total 03023910000H	21,0	4.173,9	-	-	
Posición 03023990000A					
Francia	79,0	22.007,2	35,4	15.646,3	
Países Bajos	-	-	0,8	1.026,7	
Italia	-	-	28,9	8.228,8	
Portugal	29,9	8.454,9	18,7	4.157,9	
Japón	-	-	221,9	217.691,4	
Total 03023990000A	108,9	30.462,1	305,7	246.751,0	
Posición 03025010090C					
Dinamarca	9,3	4.174,8	-	-	
Noruega	1,5	692,9	-	-	
Total 03025010090C	10,8	4.867,8	-	-	
Posición 03025090099G					
Francia	2,0	1.196,5	-	-	
Total 03025090099G	2,0	1.196,5	-	-	
Posición 03026110000I					
Francia	2,4	228,3	-	-	
Italia	0,4	68,1	-	-	
Portugal	-	-	277,5	32.497,3	
Total 03026110000I	2,8	296,4	277,5	32.497,3	
Posición 03026130000E					
Portugal	-	-	159,3	17.286,8	
Total 03026130000E	-	-	159,3	17.286,8	
Posición 03026200090A					
Italia	0,7	43,4	-	-	
Total 03026200090A	0,7	43,4	-	-	

II.7. COMERCIO EXTERIOR POR PRODUCTOS

SECCIÓN 01

PRODUCTOS	IMPORTACIONES		EXPORTACIONES	
	PAISES	Toneladas	Miles ptas	Toneladas
Posición 03026300090J				
Marruecos	0,3	63,2	-	-
Total 03026300090J	0,3	63,2	-	-
Posición 03026410000F				
Francia	7,9	1.994,9	-	-
Dinamarca	2,5	372,9	-	-
Portugal	-	-	46,9	4.816,3
Total 03026410000F	10,4	2.367,8	46,9	4.816,3
Posición 03026490000I				
Francia	7,3	1.766,6	-	-
Portugal	-	-	14,9	2.235,6
Total 03026490000I	7,3	1.766,6	14,9	2.235,6
Posición 03026590090I				
Marruecos	5,8	1.770,9	-	-
Total 03026590090I	5,8	1.770,9	-	-
Posición 03026925000D				
Italia	1,0	497,1	-	-
Total 03026925000D	1,0	497,1	-	-
Posición 03026941000D				
Francia	2,1	504,4	-	-
Italia	1,4	805,0	-	-
Total 03026941000D	3,5	1.309,4	-	-
Posición 03026951000A				
Dinamarca	7,9	5.129,7	-	-
Noruega	1,8	800,8	-	-
Marruecos	-	30,7	-	-
Total 03026951000A	9,7	5.961,2	-	-
Posición 03026955000G				
Francia	179,0	58.623,1	-	-
Italia	60,5	23.379,5	-	-
Portugal	10,0	2.066,0	10,9	1.082,2
Total 03026955000G	249,5	84.068,6	10,9	1.082,2
Posición 03026961000I				
R.F. Alemana	-	-	-	15,1
Italia	-	-	56,9	62.800,5
Marruecos	0,9	608,5	-	-
Argelia	0,5	122,0	-	-
Total 03026961000I	1,3	730,5	56,9	62.815,6
Posición 03026965010D				
Italia	2,5	1.358,0	-	-
Marruecos	0,7	43,1	-	-
Total 03026965010D	3,2	1.401,1	-	-
Posición 03026965090F				
Italia	57,6	35.225,5	-	-
Dinamarca	0,6	331,1	-	-
Portugal	0,4	331,0	-	-
Marruecos	0,1	41,4	-	-
Chile	1,4	1.121,7	-	-
Nueva Zelanda	-	11,4	-	-
Total 03026965090F	60,1	37.062,0	-	-
Posición 03026981000E				
Dinamarca	0,0	1.459,1	-	-
Marruecos	0,3	113,4	-	-
Total 03026981000E	1,2	1.572,5	-	-
Posición 03026987000I				
Italia	-	-	3,0	1.140,0
Marruecos	66,9	21.209,0	-	-
Argelia	0,2	95,0	-	-
Total 03026987000I	67,1	21.304,0	3,0	1.140,0
Posición 03026998190E				
Portugal	-	-	152,6	21.323,7
Total 03026998190E	-	-	152,6	21.323,7
Posición 03026998910F				
Francia	44,4	23.095,7	7,8	3.238,8
Países Bajos	0,2	238,6	-	-
Italia	6,4	2.565,7	278,6	136.714,9
Dinamarca	16,2	7.867,8	-	-
Portugal	7,2	3.214,9	6,1	1.060,4
Marruecos	131,0	20.762,8	-	-
Argelia	0,2	52,9	-	-
Japón	-	-	2,1	3.842,2
Total 03026998910F	205,7	57.798,3	294,7	144.856,3
Posición 03027000010I				
Francia	13,8	7.915,7	-	-
Italia	-	-	0,7	1.404,4
Dinamarca	3,7	1.833,0	-	-
Total 03027000010I	17,5	9.748,7	0,7	1.404,4
Posición 03027000090A				
Italia	-	-	0,2	113,5
Total 03027000090A	-	-	0,2	113,5

PRODUCTOS	IMPORTACIONES		EXPORTACIONES	
	PAISES	Toneladas	Miles ptas	Toneladas
Total 0302	4.633,0	2.635.154,1	1.340,4	541.429,6
Partida 0303				
Posición 03031000090C				
Francia	-	-	32,0	4.223,7
Total 03031000090C	-	-	32,0	4.223,7
Posición 03032100000I				
Dinamarca	0,5	272,3	-	-
Total 03032100000I	0,5	272,3	-	-
Posición 03032200091G				
Noruega	6,0	4.196,5	-	-
Total 03032200091G	6,0	4.196,5	-	-
Posición 03033110090F				
Dinamarca	1,9	644,8	-	-
Total 03033110090F	1,9	644,8	-	-
Posición 03033300000E				
Países Bajos	11,3	8.496,6	-	-
Marruecos	2,6	426,0	-	-
Total 03033300000E	13,8	8.922,6	-	-
Posición 03033990000J				
Italia	25,4	4.752,8	14,0	2.562,0
Total 03033990000J	25,4	4.752,8	14,0	2.562,0
Posición 03034111000B				
Francia	4,6	1.059,0	-	-
Total 03034111000B	4,6	1.059,0	-	-
Posición 03034119000D				
Italia	-	-	-	4.268,0
Total 03034119000D	-	-	-	4.268,0
Posición 03034190000F				
Japón	-	-	64,5	109.515,0
Total 03034190000F	-	-	64,5	109.515,0
Posición 03034218000D				
Italia	-	-	16,5	2.644,0
Japón	-	-	9,1	13.733,5
Total 03034218000D	-	-	25,6	16.377,5
Posición 03034232000F				
Japón	-	-	6,3	11.782,4
Total 03034232000F	-	-	6,3	11.782,4
Posición 03034290000E				
Francia	-	-	3,8	95,4
Italia	-	-	7,0	1.050,0
Portugal	-	-	11,0	1.510,6
Costa Rica	46,0	5.997,5	-	-
Colombia	120,2	8.059,2	-	-
Singapur	108,4	12.829,3	-	-
Total 03034290000E	274,5	26.886,0	21,8	2.655,9
Posición 03034990000H				
Portugal	-	-	5,1	760,5
Total 03034990000H	-	-	5,1	760,5
Posición 03035010000A				
Países Bajos	0,1	54,4	-	-
Total 03035010000A	0,1	54,4	-	-
Posición 03035090000D				
Países Bajos	0,1	30,2	-	-
Total 03035090000D	0,1	30,2	-	-
Posición 03036011090I				
Dinamarca	23,9	5.087,2	-	-
Noruega	65,5	8.184,9	-	-
Total 03036011090I	89,4	13.272,1	-	-
Posición 03037110000F				
Portugal	8,6	902,5	8,6	257,9
Total 03037110000F	8,6	902,5	8,6	257,9
Posición 03037411000B				
Reino Unido	96,0	8.085,0	-	-
Dinamarca	22,0	2.709,3	-	-
Total 03037411000B	118,0	10.794,3	-	-
Posición 03037419000D				
Reino Unido	75,2	6.935,8	-	-
Dinamarca	43,2	4.905,5	-	-
Noruega	23,0	1.880,0	-	-
Total 03037419000D	141,4	13.721,2	-	-
Posición 03037590090F				
Portugal	6,1	1.394,6	-	-
Perú	6,1	1.515,4	-	-
Total 03037590090F	12,2	2.910,0	-	-

II.7. COMERCIO EXTERIOR POR PRODUCTOS

SECCIÓN 01

PRODUCTOS	IMPORTACIONES		EXPORTACIONES		
	PAISES	Toneladas	Miles ptas	Toneladas	Miles ptas
Posición 03037937000G					
Noruega	1,6	255,7	-	-	
Total 03037937000G	1,6	255,7	-	-	
Posición 03037971000D					
Argelia	0,4	129,3	-	-	
Total 03037971000D	0,4	129,3	-	-	
Posición 03037987000F					
Portugal	2,0	1.316,2	-	-	
Argelia	0,0	477,1	-	-	
Total 03037987000F	3,0	1.793,2	-	-	
Posición 03037998190B					
Marruecos	69,2	8.432,5	-	-	
Estados Unidos	92,6	13.384,4	-	-	
Perú	211,3	29.428,2	-	-	
Chile	33,0	4.499,7	-	-	
Total 03037998190B	406,0	55.744,9	-	-	
Posición 03037998990E					
Francia	-	-	2,5	24,4	
Marruecos	3,8	776,1	-	-	
Argelia	1,2	378,1	-	-	
Total 03037998990E	5,0	1.154,3	2,5	24,4	
Posición 03038000090H					
Francia	12,7	7.256,9	-	-	
R.F. Alemana	-	-	-	15,6	
Italia	7,3	1.496,0	1,0	1.000,0	
Reino Unido	7,0	6.310,9	0,3	441,8	
Dinamarca	11,5	8.892,1	22,1	5.140,4	
Portugal	0,5	67,5	-	-	
Islandia	1,8	1.971,4	-	-	
Islas Feroe	22,1	4.914,7	-	-	
Noruega	215,8	206.210,2	-	-	
Marruecos	0,3	75,6	-	-	
Singapur	1,0	4.712,6	-	-	
Total 03038000090H	288,8	241.907,8	23,4	6.597,8	
Total 0303	1.401,5	389.403,8	203,9	159.025,0	
Partida 0304					
Posición 03041013000F					
Noruega	7,6	7.975,9	-	-	
Total 03041013000F	7,6	7.975,9	-	-	
Posición 03041031010C					
Dinamarca	11,7	7.465,5	-	-	
Total 03041031010C	11,7	7.465,5	-	-	
Posición 03041039090G					
Francia	0,2	188,4	-	-	
Países Bajos	0,1	37,4	-	-	
Dinamarca	15,7	10.026,6	-	-	
Islas Feroe	1,4	891,4	-	-	
Total 03041039090G	17,3	11.143,8	-	-	
Posición 03041098090E					
Reino Unido	0,2	143,2	-	-	
Suecia	0,4	262,4	-	-	
Japón	-	-	6,4	10.337,6	
Total 03041098090E	0,6	405,6	6,4	10.337,6	
Posición 03042013000D					
Noruega	2,2	1.820,1	-	-	
Total 03042013000D	2,2	1.820,1	-	-	
Posición 03042019090I					
Países Bajos	3,0	1.058,6	-	-	
Kenia	15,6	5.033,7	-	-	
Total 03042019090I	18,6	6.092,3	-	-	
Posición 03042029099H					
R.F. Alemana	1,6	916,7	-	-	
Total 03042029099H	1,6	916,7	-	-	
Posición 03042057090B					
R.F. Alemana	3,3	918,4	-	-	
Total 03042057090B	3,3	918,4	-	-	
Posición 03042073000A					
Dinamarca	0,6	332,4	-	-	
Total 03042073000A	0,6	332,4	-	-	
Posición 03042075000I					
Noruega	1,8	233,5	-	-	
Total 03042075000I	1,8	233,5	-	-	
Posición 03049097190G					
Francia	-	-	1,6	700,1	
Japón	-	-	5,1	16.047,3	
Total 03049097190G	-	-	6,7	16.747,4	

PRODUCTOS	IMPORTACIONES		EXPORTACIONES		
	PAISES	Toneladas	Miles ptas	Toneladas	Miles ptas
Total 0304		65,3	37.304,3	13,1	27.085,1
Partida 0305					
Posición 03052000110E					
Italia	-	-	0,7	3.521,4	
Total 03052000110E	-	-	0,7	3.521,4	
Posición 03053019000E					
Dinamarca	0,1	70,4	-	-	
Total 03053019000E	0,1	70,4	-	-	
Posición 03053090090H					
Italia	-	-	14,0	5.224,5	
Portugal	-	-	50,0	2.652,4	
Total 03053090090H	-	-	64,0	7.876,9	
Posición 03054100000C					
Francia	0,5	111,3	0,3	900,9	
Países Bajos	2,7	5.127,4	-	-	
Dinamarca	-	124,7	-	-	
Noruega	1,8	5.034,9	-	-	
Total 03054100000C	5,1	10.398,2	0,3	900,9	
Posición 03054200000B					
Países Bajos	4,1	1.234,2	-	-	
Noruega	57,5	15.110,9	-	-	
Total 03054200000B	61,5	16.345,0	-	-	
Posición 03054930000I					
Dinamarca	0,1	58,0	-	-	
Total 03054930000I	0,1	58,0	-	-	
Posición 03054940000G					
Noruega	0,1	54,2	-	-	
Total 03054940000G	0,1	54,2	-	-	
Posición 03055190011H					
Francia	-	-	18,0	11.308,0	
Total 03055190011H	-	-	18,0	11.308,0	
Posición 03055950000A					
Portugal	-	-	32,0	5.477,2	
Total 03055950000A	-	-	32,0	5.477,2	
Posición 03056100000H					
R.F. Alemana	-	-	1,1	281,8	
Total 03056100000H	-	-	1,1	281,8	
Posición 03056200011D					
Dinamarca	10,0	5.640,1	-	-	
Noruega	51,0	25.508,2	-	-	
Total 03056200011D	61,0	31.148,3	-	-	
Posición 03056200040C					
R.F. Alemana	-	-	0,3	366,3	
Total 03056200040C	-	-	0,3	366,3	
Posición 03056300000F					
Italia	-	-	-	7,0	
Portugal	-	-	18,9	3.780,0	
Chile	46,7	5.126,3	-	-	
Total 03056300000F	46,7	5.126,3	18,9	3.787,0	
Posición 03056990990C					
Países Bajos	2,0	693,5	-	-	
Portugal	-	-	12,8	942,0	
Noruega	38,6	17.393,7	-	-	
Total 03056990990C	40,6	18.087,1	12,8	942,0	
Total 0305	215,1	81.287,5	148,0	34.461,3	
Partida 0306					
Posición 03061100200D					
Argelia	1,0	729,9	-	-	
Total 03061100200D	1,0	729,9	-	-	
Posición 03061310090E					
Países Bajos	3,0	1.100,0	-	-	
Reino Unido	33,9	10.776,4	-	-	
Dinamarca	0,2	88,2	-	-	
Argelia	11,0	5.954,3	-	-	
Total 03061310090E	48,1	17.918,9	-	-	
Posición 03061390000G					
Francia	12,3	12.735,8	-	-	
Reino Unido	25,2	9.137,7	-	-	
Argelia	0,4	213,0	-	-	
Senegal	-	1,3	-	-	
Nigeria	-	6,2	-	-	
Japón	-	1,7	-	-	
Total 03061390000G	129,5	68.320,6	-	-	

II.7. COMERCIO EXTERIOR POR PRODUCTOS

SECCIÓN 01

PRODUCTOS	IMPORTACIONES		EXPORTACIONES		PRODUCTOS	IMPORTACIONES		EXPORTACIONES		
	PAISES	Toneladas	Miles ptas	Toneladas		Miles ptas	PAISES	Toneladas	Miles ptas	Toneladas
Ecuador		19,0	11.191,3	-	-	Marruecos	4,5	651,3	-	-
Argentina		72,6	35.033,5	-	-	Total 03074911000J	32,7	7.733,8	-	-
Posición 0306149000F						Posición 03074919000B				
Dinamarca		0,9	510,9	-	-	Francia	33,0	5.966,9	-	-
Total 0306149000F		0,9	510,9	-	-	Marruecos	66,3	12.638,6	-	-
Posición 0306193000D						Argelia	-	4,0	-	-
Francia		6,3	4.367,0	-	-	Pakistán	16,0	4.016,0	-	-
Argelia		1,4	1.078,4	-	-	India	69,7	30.613,6	-	-
Total 0306193000D		7,6	5.445,3	-	-	Total 03074919000B	185,0	53.239,1	-	-
Posición 03062100200B						Posición 03074931010E				
Marruecos		-	5,3	-	-	Francia	36,0	5.799,9	-	-
Total 03062100200B		-	5,3	-	-	Marruecos	73,1	12.712,3	-	-
Posición 03062100300J						Total 03074931010E	109,1	18.512,1	-	-
Argelia		0,1	70,0	-	-	Posición 03074931090G				
Total 03062100300J		0,1	70,0	-	-	Italia	-	-	15,0	4.250,0
Posición 03062310919C						Marruecos	8,5	1.473,5	-	-
Marruecos		0,6	338,0	-	-	Total 03074931090G	8,5	1.473,5	15,0	4.250,0
Argelia		3,4	2.466,9	-	-	Posición 03074935010A				
Total 03062310919C		4,0	2.804,9	-	-	Marruecos	8,0	992,7	-	-
Posición 03062310999E						Total 03074935010A	8,0	992,7	-	-
Dinamarca		0,1	119,7	-	-	Posición 03074938990A				
Total 03062310999E		0,1	119,7	-	-	Marruecos	58,0	10.164,0	-	-
Posición 03062331990I						Total 03074938990A	58,0	10.164,0	-	-
Argelia		-	67,2	-	-	Posición 03074951190J				
Total 03062331990I		-	67,2	-	-	Francia	-	-	2,4	43,5
Posición 03062390910E						Total 03074951190J	-	-	2,4	43,5
Francia		-	253,0	-	-	Posición 03074971000G				
Dinamarca		0,2	281,3	-	-	Francia	0,1	58,8	-	-
Marruecos		0,1	67,7	-	-	Italia	0,3	128,3	-	-
Argelia		-	20,0	-	-	Total 03074971000G	0,4	187,0	-	-
Total 03062390910E		0,4	622,0	-	-	Posición 03074999000E				
Posición 03062390990G						Francia	1,5	892,4	-	-
Marruecos		1,3	872,3	-	-	Total 03074999000E	1,5	892,4	-	-
Total 03062390990G		1,3	872,3	-	-	Posición 03075100000H				
Posición 03062410900B						Portugal	0,5	61,9	-	-
Dinamarca		0,8	328,3	-	-	Marruecos	30,7	4.696,6	-	-
Portugal		2,0	148,5	-	-	Total 03075100000H	31,2	4.758,5	-	-
Total 03062410900B		2,9	476,8	-	-	Posición 03075910000H				
Posición 03062490900E						Marruecos	117,9	18.630,3	-	-
Dinamarca		0,4	172,8	-	-	Argelia	0,5	58,4	-	-
Total 03062490900E		0,4	172,8	-	-	Total 03075910000H	118,4	18.688,7	-	-
Posición 03062930900C						Posición 03075990000A				
Italia		0,9	1.581,7	-	-	Italia	-	-	5,0	850,0
Portugal		0,2	224,1	-	-	Total 03075990000A	-	-	5,0	850,0
Marruecos		7,8	2.746,4	-	-	Posición 03076000900H				
Argelia		1,7	1.875,4	-	-	Portugal	-	-	362,3	39.850,8
Total 03062930900C		10,5	6.427,6	-	-	Andorra	-	-	-	1,7
Posición 03062990990A						Marruecos	1.154,5	86.868,2	-	-
Marruecos		4,2	1.807,4	-	-	Total 03076000900H	1.154,5	86.868,2	362,3	39.852,5
Total 03062990990A		4,2	1.807,4	-	-	Posición 03079100300D				
Total 0306		211,0	106.371,7	-	-	Italia	196,2	34.308,0	-	-
Partida 0307						Total 03079100300D	196,2	34.308,0	-	-
Posición 03071090900J						Posición 03079100400B				
Francia		7,3	1.035,7	-	-	Francia	0,0	1.168,7	-	-
Italia		1,2	249,9	-	-	Italia	10,1	3.337,7	-	-
Total 03071090900J		8,5	1.285,6	-	-	Portugal	0,3	99,5	-	-
Posición 03073910900D						Marruecos	10,2	2.356,0	-	-
Marruecos		0,2	150,9	-	-	Total 03079100400B	21,6	6.961,9	-	-
Total 03073910900D		0,2	150,9	-	-	Posición 03079100900A				
Posición 03074110000I						Marruecos	1,2	464,0	-	-
Francia		0,9	413,9	-	-	Total 03079100900A	1,2	464,0	-	-
R.F. Alemana		0,6	282,8	-	-	Posición 03079911118I				
Italia		2,6	1.371,8	-	-	Rusia	42,8	5.213,9	-	-
Marruecos		-	22,2	-	-	Total 03079911118I	42,8	5.213,9	-	-
Total 03074110000I		4,2	2.090,7	-	-	Posición 03079911198A				
Posición 03074191300E						Rusia	43,5	7.945,4	-	-
Francia		1,3	688,8	-	-	Total 03079911198A	43,5	7.945,4	-	-
Italia		1,4	1.284,1	-	-	Posición 03079919000A				
Marruecos		9,3	3.036,2	-	-	Marruecos	158,0	76.254,4	-	-
Argelia		0,4	193,2	-	-	Total 03079919000A	158,0	76.254,4	-	-
Total 03074191300E		12,4	5.202,3	-	-	Total 0307	2.210,8	345.726,1	384,7	44.996,0
Posición 03074199000C						Total Capítulo 03	8.736,8	3.596.072,6	2.090,7	807.397,0
Marruecos		14,9	2.339,0	-	-					
Total 03074199000C		14,9	2.339,0	-	-					
Posición 03074911000J										
Francia		28,2	7.082,5	-	-					

II.7. COMERCIO EXTERIOR POR PRODUCTOS

SECCIÓN 01

PRODUCTOS	IMPORTACIONES		EXPORTACIONES	
	PAISES	Toneladas	Miles ptas	Toneladas
Capítulo 04: Leche y productos lácteos; huevos de ave; miel natural; productos comestibles de origen animal no expresados ni comprendidos en otras partidas				
Partida 0401				
Posición 0401101000A				
Francia	5,8	276,3	-	-
Total 0401101000A	5,8	276,3	-	-
Posición 04012011000H				
Francia	10,1	507,5	-	-
Total 04012011000H	10,1	507,5	-	-
Posición 04012091000A				
Francia	19,5	1.219,3	-	-
Total 04012091000A	19,5	1.219,3	-	-
Total 0401	35,4	2.003,1	-	-
Partida 0402				
Posición 04021019000A				
R.F. Alemana	-	-	0,4	189,0
Total 04021019000A	-	-	0,4	189,0
Posición 04029911000C				
R.F. Alemana	-	-	0,4	190,8
Total 04029911000C	-	-	0,4	190,8
Total 0402	-	-	0,9	379,8
Partida 0403				
Posición 04031022000E				
Francia	59,1	5.269,3	-	-
Total 04031022000E	59,1	5.269,3	-	-
Posición 04031034000A				
R.F. Alemana	4,2	557,6	-	-
Total 04031034000A	4,2	557,6	-	-
Posición 04031091900B				
Francia	98,0	11.763,6	-	-
R.F. Alemana	41,5	5.447,4	-	-
Total 04031091900B	139,4	17.210,9	-	-
Posición 04031099900D				
R.F. Alemana	0,4	81,2	-	-
Total 04031099900D	0,4	81,2	-	-
Total 0403	203,0	23.119,1	-	-
Partida 0404				
Posición 04041011000G				
Francia	1.113,7	70.787,0	-	-
R.F. Alemana	356,4	21.699,1	-	-
Italia	25,0	1.411,8	-	-
Reino Unido	45,0	2.410,8	-	-
Total 04041011000G	1.540,1	96.307,7	-	-
Total 0404	1.540,1	96.307,7	-	-
Partida 0405				
Posición 04050010000I				
Francia	1,5	765,8	22,5	9.044,6
Países Bajos	57,0	31.418,5	-	-
Dinamarca	19,6	9.518,5	-	-
Total 04050010000I	78,1	41.702,7	22,5	9.044,6
Total 0405	78,1	41.702,7	22,5	9.044,6
Partida 0406				
Posición 04061020000D				
Francia	15,7	3.435,8	-	-
R.F. Alemana	0,2	111,9	-	-
Total 04061020000D	15,9	3.547,7	-	-
Posición 04062090000G				
Francia	20,4	12.696,8	-	-
Italia	0,5	425,0	-	-
Total 04062090000G	21,0	13.121,8	-	-
Posición 04063010090C				
Francia	0,0	920,8	-	-
Total 04063010090C	0,0	920,8	-	-
Posición 04063031090H				
Países Bajos	0,3	150,3	-	-
R.F. Alemana	3,6	2.427,1	-	-
Total 04063031090H	3,9	2.577,4	-	-

PRODUCTOS	IMPORTACIONES		EXPORTACIONES	
	PAISES	Toneladas	Miles ptas	Toneladas
Posición 04063039090J				
Países Bajos	0,2	160,6	-	-
R.F. Alemana	1,0	757,6	-	-
Total 04063039090J	1,2	918,1	-	-
Posición 04064000000B				
Francia	21,4	11.394,7	-	-
R.F. Alemana	60,3	28.282,5	-	-
Italia	0,5	328,4	-	-
Dinamarca	62,4	35.152,4	-	-
Total 04064000000B	144,5	75.158,0	-	-
Posición 04069013011C				
Suiza	6,1	3.884,5	-	-
Total 04069013011C	6,1	3.884,5	-	-
Posición 04069013012A				
Francia	0,0	494,0	-	-
Suiza	25,2	16.239,2	-	-
Total 04069013012A	26,2	16.733,3	-	-
Posición 04069013019F				
Francia	27,7	14.149,4	-	-
Dinamarca	0,1	70,1	-	-
Total 04069013019F	27,8	14.219,5	-	-
Posición 04069013031A				
Suiza	6,0	4.303,0	-	-
Total 04069013031A	6,0	4.303,0	-	-
Posición 04069013032I				
Suiza	30,0	21.964,7	-	-
Total 04069013032I	30,0	21.964,7	-	-
Posición 04069013033G				
Francia	28,1	16.411,1	-	-
Suiza	24,1	17.292,9	-	-
Total 04069013033G	52,3	33.704,0	-	-
Posición 04069013037H				
Suiza	3,0	2.255,7	-	-
Total 04069013037H	3,0	2.255,7	-	-
Posición 04069013038F				
Francia	9,0	5.577,1	-	-
Total 04069013038F	9,0	5.577,1	-	-
Posición 04069015111I				
Suiza	3,0	2.017,9	-	-
Total 04069015111I	3,0	2.017,9	-	-
Posición 04069015112G				
Suiza	12,5	8.486,3	-	-
Total 04069015112G	12,5	8.486,3	-	-
Posición 04069015132E				
Suiza	14,3	10.868,4	-	-
Total 04069015132E	14,3	10.868,4	-	-
Posición 04069015137D				
Suiza	2,1	1.626,2	-	-
Total 04069015137D	2,1	1.626,2	-	-
Posición 04069015212E				
Suiza	7,1	4.797,7	-	-
Total 04069015212E	7,1	4.797,7	-	-
Posición 04069015237B				
Suiza	3,0	2.350,3	-	-
Total 04069015237B	3,0	2.350,3	-	-
Posición 04069017021H				
Suiza	0,3	255,4	-	-
Total 04069017021H	0,3	255,4	-	-
Posición 04069017022F				
Suiza	5,7	4.513,7	-	-
Total 04069017022F	5,7	4.513,7	-	-
Posición 04069021090G				
Dinamarca	0,9	505,5	-	-
Total 04069021090G	0,9	505,5	-	-
Posición 04069023010C				
Países Bajos	9,6	5.002,1	-	-
Total 04069023010C	9,6	5.002,1	-	-
Posición 04069023090E				
Bélgica y Luxem.	8,7	4.474,4	-	-
Países Bajos	2.119,5	1.046.164,3	-	-
Total 04069023090E	2.128,2	1.050.638,7	-	-
Posición 04069061000G				
Italia	2,3	2.684,5	-	-
Total 04069061000G	2,3	2.684,5	-	-

II.7. COMERCIO EXTERIOR POR PRODUCTOS

SECCIÓN 01

PRODUCTOS PAISES	IMPORTACIONES		EXPORTACIONES	
	Toneladas	Miles ptas	Toneladas	Miles ptas
Posición 04069073000C				
Italia	0,4	325,6	-	-
Total 04069073000C	0,4	325,6	-	-
Posición 04069077100G				
Dinamarca	62,5	34.744,1	-	-
Total 04069077100G	62,5	34.744,1	-	-
Posición 04069077200E				
Bélgica y Luxem.	11,6	6.237,2	-	-
Países Bajos	524,7	252.930,7	-	-
R.F. Alemana	42,0	19.167,3	-	-
Total 04069077200E	578,2	278.335,3	-	-
Posición 04069077900J				
Dinamarca	19,9	11.642,6	-	-
Total 04069077900J	19,9	11.642,6	-	-
Posición 04069089919F				
Francia	1,2	611,9	-	-
Dinamarca	29,0	17.169,3	-	-
Total 04069089919F	30,2	17.781,2	-	-
Posición 04069089990G				
Francia	6,8	3.581,0	-	-
Países Bajos	418,7	209.824,5	-	-
R.F. Alemana	0,7	447,9	-	-
Dinamarca	32,8	17.342,4	-	-
Total 04069089990G	459,0	231.195,8	-	-
Posición 04069093000I				
Dinamarca	0,6	326,3	-	-
Total 04069093000I	0,6	326,3	-	-
Total 0406	3.687,8	1.866.983,2	-	-
Partida 0407				
Posición 04070019000H				
Francia	90,3	11.021,8	-	-
Total 04070019000H	90,3	11.021,8	-	-
Posición 04070030900D				
Francia	735,6	84.663,1	14,7	1.818,8
Bélgica y Luxem.	59,9	7.471,6	21,2	2.513,7
Países Bajos	596,6	70.424,4	22,7	2.553,5
Italia	-	-	138,5	13.711,8
Portugal	776,4	65.720,6	-	-
Andorra	-	-	0,1	17,3
Total 04070030900D	2.168,4	228.279,7	197,2	20.615,1
Total 0407	2.258,8	239.301,5	197,2	20.615,1
Partida 0409				
Posición 04090000000G				
Francia	-	-	23,5	4.850,2
R.F. Alemana	-	-	31,2	6.068,7
Italia	-	-	5,3	1.123,1
Portugal	-	-	0,2	106,1
Andorra	-	-	1,1	644,2
Gibraltar	-	-	0,2	97,4
Gambia	-	-	-	157,3
Venezuela	-	-	-	29,3
Argentina	137,0	14.784,4	-	-
Arabia Saudita	-	-	13,7	5.139,5
Japón	-	-	20,0	3.749,5
Total 04090000000G	137,0	14.784,4	95,2	21.965,2
Total 0409	137,0	14.784,4	95,2	21.965,2
Partida 0410				
Posición 04100000010C				
Andorra	-	-	-	81,8
Marruecos	-	-	-	255,5
Argentina	-	-	0,5	2.983,1
Total 04100000010C	-	-	0,5	3.320,4

PRODUCTOS PAISES	IMPORTACIONES		EXPORTACIONES	
	Toneladas	Miles ptas	Toneladas	Miles ptas
Posición 04100000090E				
Francia	-	-	3,4	1.816,5
R.F. Alemana	-	-	2,0	1.262,6
Italia	-	-	2,5	1.510,0
Total 04100000090E	-	-	7,9	4.589,1
Total 0410	-	-	8,4	7.909,4
Total Capítulo 04	7.940,1	2.284.201,7	324,2	59.914,2
Capítulo 05: Los demás productos de origen animal no expresados ni comprendidos en otras partidas				
Partida 0504				
Posición 05040000100I				
Países Bajos	-	-	0,4	20,1
Marruecos	0,6	873,8	-	-
Brasil	118,3	20.916,6	-	-
Total 05040000100I	118,9	21.790,4	0,4	20,1
Posición 05040000200G				
Francia	5,9	4.373,0	-	-
Total 05040000200G	5,9	4.373,0	-	-
Posición 05040000900B				
Francia	3,0	2.782,1	-	-
Uruguay	248,1	68.885,2	-	-
Total 05040000900B	251,0	72.667,3	-	-
Total 0504	375,9	98.830,7	0,4	20,1
Partida 0505				
Posición 05051090000I				
Dinamarca	-	611,5	-	-
Total 05051090000I	-	611,5	-	-
Total 0505	-	611,5	-	-
Partida 0506				
Posición 05069000000J				
Unión Soviética	204,0	3.013,1	-	-
Rusia	408,0	6.467,7	-	-
Total 05069000000J	612,0	9.480,8	-	-
Total 0506	612,0	9.480,8	-	-
Partida 0507				
Posición 05079000000I				
Namibia	-	62,6	-	-
Total 05079000000I	-	62,6	-	-
Total 0507	-	62,6	-	-
Partida 0508				
Posición 05080000000G				
Dinamarca	24,0	401,1	-	-
Total 05080000000G	24,0	401,1	-	-
Total 0508	24,0	401,1	-	-
Partida 0511				
Posición 05119910000B				
Francia	-	-	20,0	699,1
Italia	876,3	14.940,8	-	-
Total 05119910000B	876,3	14.940,8	20,0	699,1
Total 0511	876,3	14.940,8	20,0	699,1
Total Capítulo 05	1.888,3	124.327,6	20,4	719,1
TOTAL SECCION 01	25.918,1	8.111.189,7	3.692,6	1.273.789,3

II.7. COMERCIO EXTERIOR POR PRODUCTOS

SECCIÓN 02

PRODUCTOS	IMPORTACIONES		EXPORTACIONES	
	PAISES	Toneladas	Miles ptas	Toneladas
SECCION 02: PRODUCTOS DEL REINO VEGETAL				
Capítulo 06: Plantas vivas y productos de la floricultura				
Partida 0601				
Posición 06011030900F				
Países Bajos	5,0	2.879,8	-	-
Total 06011030900F	5,0	2.879,8	-	-
Posición 06011040900D				
Francia	72,2	23.196,6	-	-
Países Bajos	11,5	3.448,7	-	-
Senegal	-	-	-	80,9
Total 06011040900D	83,7	26.645,3	-	80,9
Posición 06011090900C				
Francia	3,3	2.420,6	-	-
Países Bajos	5,6	1.937,2	-	-
Total 06011090900C	8,9	4.357,8	-	-
Posición 06012030000C				
Países Bajos	1,5	1.061,0	-	-
Total 06012030000C	1,5	1.061,0	-	-
Total 0601	99,0	34.943,9	-	80,9
Partida 0602				
Posición 06021090000A				
Francia	-	5.129,0	0,1	1.128,7
Países Bajos	0,1	953,2	3,2	1.900,7
R.F. Alemana	-	-	31,2	17.345,8
Italia	2,5	3.157,0	0,1	551,2
Malta	-	-	0,2	1.230,0
Turquía	-	-	7,3	3.987,5
Total 06021090000A	2,7	9.239,2	42,1	26.143,8
Posición 06022010900G				
Francia	5,1	7.706,0	-	-
Total 06022010900G	5,1	7.706,0	-	-
Posición 06022091900I				
Portugal	-	-	0,4	2.638,5
Costa de Marfil	-	-	0,3	477,1
Israel	12,3	1.590,8	-	-
Total 06022091900I	12,3	1.590,8	0,7	3.115,6
Posición 06022099900A				
Francia	4,9	2.425,3	-	-
Marruecos	-	-	0,0	2.533,6
Israel	0,9	6.091,4	-	-
Total 06022099900A	5,8	8.516,7	0,0	2.533,6
Posición 06023010900E				
Bélgica y Luxem.	7,7	1.141,6	-	-
Total 06023010900E	7,7	1.141,6	-	-
Posición 06023090100E				
R.F. Alemana	-	-	0,4	147,8
Total 06023090100E	-	-	0,4	147,8
Posición 06023090900H				
Bélgica y Luxem.	-	13,1	-	-
Total 06023090900H	-	13,1	-	-
Posición 06024090990G				
Italia	0,6	3.958,0	-	-
Total 06024090990G	0,6	3.958,0	-	-
Posición 06029930000H				
Francia	35,3	2.428,7	-	-
Países Bajos	272,2	12.407,1	-	-
Marruecos	-	-	0,6	48,0
Total 06029930000H	307,5	14.835,8	0,6	48,0
Posición 06029941900F				
Bélgica y Luxem.	2,4	291,1	-	-
Colombia	-	-	-	19,2
Malasia	-	-	1,1	744,4
Japón	-	-	1,1	1.281,8
Total 06029941900F	2,4	291,1	2,2	2.045,4
Posición 06029945000A				
Francia	-	1.273,0	68,2	75.937,5
Países Bajos	8,5	9.335,4	3,1	1.293,4
R.F. Alemana	-	-	98,5	42.728,8
Italia	-	-	132,1	135.855,2
Reino Unido	-	-	2,1	1.997,6
Grecia	-	-	2,1	1.846,1
Portugal	-	-	1,2	988,1
Finlandia	-	-	0,4	127,7
Austria	-	-	-	3,3
Malta	-	-	0,6	15,0

PRODUCTOS	IMPORTACIONES		EXPORTACIONES	
	PAISES	Toneladas	Miles ptas	Toneladas
Yugoslavia	-	-	6,4	6.373,1
Bulgaria	-	-	0,3	754,3
Marruecos	-	-	0,8	241,6
Argelia	-	-	-	53,8
Tunez	-	-	0,4	370,7
Egipto	-	-	-	40,7
Senegal	-	-	-	54,6
Costa de Marfil	-	-	0,4	46,7
Canadá	-	-	-	26,4
Colombia	-	-	-	61,2
Ecuador	-	-	0,1	5,0
Bolivia	-	-	0,6	140,9
Líbano	-	-	1,0	765,9
Israel	0,7	1.345,5	-	-
Arabia Saudita	-	-	0,3	1.332,5
Malasia	-	-	2,3	1.046,9
Singapur	-	-	1,7	1.840,0
Filipinas	-	-	0,2	36,0
China	-	-	1,6	1.197,2
Corea del Sur	-	-	0,6	635,2
Japón	-	-	14,8	16.125,6
Taiwan	-	-	1,4	1.154,2
Hong-Kong	-	-	2,1	2.292,0
Total 06029945000A	9,3	11.953,8	343,4	295.387,1
Posición 06029949900H				
Bélgica y Luxem.	10,0	399,1	-	-
Países Bajos	0,5	262,8	-	-
Italia	21,0	1.595,0	-	-
Total 06029949900H	31,5	2.257,0	-	-
Posición 06029951100J				
Países Bajos	1,6	4.230,3	-	-
Portugal	-	-	11,8	9.335,0
Total 06029951100J	1,6	4.230,3	11,8	9.335,0
Posición 06029951900C				
Francia	-	-	0,1	167,2
Países Bajos	-	-	0,3	414,3
R.F. Alemana	-	-	-	99,4
Reino Unido	-	-	0,2	175,1
Hungría	-	-	-	87,5
Marruecos	2,9	250,6	0,2	964,0
Tunez	-	-	-	4,7
Kenia	-	-	-	10,0
Rep. Sudafricana	-	-	-	1.080,5
Estados Unidos	-	-	-	10,0
Canadá	-	-	-	79,6
México	-	-	0,6	3.122,3
Colombia	-	-	0,5	7.913,3
Ecuador	-	-	-	440,7
Chile	-	-	0,1	643,6
Bolivia	-	-	0,2	54,3
Argentina	-	-	-	198,7
Líbano	-	-	0,7	585,2
Tailandia	-	-	-	25,0
Malasia	-	-	0,1	379,8
Corea del Sur	-	-	0,7	3.516,7
Japón	-	-	2,0	3.599,1
Total 06029951900C	2,9	250,6	6,0	23.541,0
Posición 06029959100B				
Francia	0,1	3.931,3	-	-
Países Bajos	2,5	4.814,0	-	-
Marruecos	-	-	33,7	22.309,4
Total 06029959100B	2,6	8.745,3	33,7	22.309,4
Posición 06029959900E				
Francia	13,5	1.559,3	7,5	866,3
Países Bajos	20,7	5.470,6	-	-
Israel	0,7	977,7	-	-
Total 06029959900E	34,9	8.007,5	7,5	866,3
Posición 06029970090J				
Países Bajos	1,0	2.491,0	-	-
Portugal	-	-	31,9	23.801,9
Total 06029970090J	1,0	2.491,0	31,9	23.801,9
Posición 06029991900E				
Bélgica y Luxem.	0,2	37,1	-	-
Italia	-	-	0,5	801,5
Dinamarca	1,1	558,3	-	-
Total 06029991900E	1,3	593,4	0,5	801,5
Posición 06029999290C				
Bélgica y Luxem.	4,8	502,4	-	-
Países Bajos	27,6	6.533,6	-	-
Total 06029999290C	32,4	7.036,0	-	-
Posición 06029999990H				
Francia	-	-	5,0	636,8
Bélgica y Luxem.	3,4	716,0	-	-
Países Bajos	194,1	46.433,7	7,5	1.085,1
R.F. Alemana	-	-	2,8	410,0
Italia	-	-	51,0	4.070,6

II.7. COMERCIO EXTERIOR POR PRODUCTOS

SECCIÓN 02

PRODUCTOS	IMPORTACIONES		EXPORTACIONES		
	PAISES	Toneladas	Miles ptas	Toneladas	Miles ptas
Dinamarca		6,6	3.014,3	-	-
Portugal		-	-	11,7	1.942,8
Andorra		-	-	15,0	91,0
Israel		0,2	204,1	-	-
Total 0602999990H		204,2	50.370,0	93,0	8.236,2
Total 0602		665,8	143.227,1	574,6	418.312,7
Partida 0603					
Posición 06031013010C					
Bélgica y Luxem.		-	-	0,3	85,1
Países Bajos		-	-	-	49,3
R.F. Alemana		-	-	1,6	4.772,3
Italia		-	-	0,4	423,6
Reino Unido		-	-	0,0	225,0
Portugal		0,7	100,1	0,6	212,6
Suiza		-	-	0,0	720,6
Total 06031013010C		0,7	100,1	4,9	6.488,4
Posición 06031025000J					
Países Bajos		-	81,8	-	-
Total 06031025000J		-	81,8	-	-
Posición 06031029090G					
Países Bajos		-	45,3	-	-
Austria		-	-	44,6	770,3
Total 06031029090G		-	45,3	44,6	770,3
Posición 06031051011D					
Francia		-	-	0,7	176,0
Portugal		-	-	1,2	1.139,6
Austria		-	-	-	28,8
Total 06031051011D		-	-	1,9	1.344,4
Posición 06031051012B					
Austria		-	-	-	19,2
Total 06031051012B		-	-	-	19,2
Posición 06031051031B					
Francia		-	-	0,7	951,4
Portugal		-	-	0,4	441,1
Total 06031051031B		-	-	1,1	1.392,5
Posición 06031051032J					
Portugal		-	-	1,3	2.714,3
Total 06031051032J		-	-	1,3	2.714,3
Posición 06031051041A					
Francia		-	-	3,2	761,5
Total 06031051041A		-	-	3,2	761,5
Posición 06031051042I					
Portugal		-	-	-	113,0
Total 06031051042I		-	-	-	113,0
Posición 06031053011B					
Francia		-	-	1,7	852,5
Bélgica y Luxem.		-	-	2,3	1.227,5
R.F. Alemana		-	-	6,9	3.830,4
Italia		-	-	0,9	1.121,0
Reino Unido		-	-	8,1	1.634,6
Suiza		-	-	2,2	1.530,3
Austria		-	-	1,1	587,4
Total 06031053011B		-	-	23,2	10.783,6
Posición 06031053012J					
Reino Unido		-	-	-	15,0
Austria		-	-	0,2	104,5
Total 06031053012J		-	-	0,2	119,5
Posición 06031053031J					
Francia		-	-	3,0	1.473,9
Bélgica y Luxem.		-	-	-	7,0
Italia		-	-	1,4	1.021,6
Reino Unido		-	-	2,2	312,2
Suiza		-	-	4,0	2.601,1
Austria		-	-	0,2	228,0
Total 06031053031J		-	-	10,7	5.643,8
Posición 06031053041I					
Francia		-	-	7,1	2.547,0
Bélgica y Luxem.		-	-	0,4	148,7
R.F. Alemana		-	-	2,8	1.566,8
Italia		-	-	0,8	364,1
Reino Unido		-	-	7,9	1.175,6
Suiza		-	-	0,2	66,9
República Checa		-	-	-	21,7
Total 06031053041I		-	-	19,2	5.890,8
Posición 06031053042G					
Francia		-	-	0,9	418,0
Reino Unido		-	-	2,7	681,0
Total 06031053042G		-	-	3,6	1.099,0

PRODUCTOS	IMPORTACIONES		EXPORTACIONES		
	PAISES	Toneladas	Miles ptas	Toneladas	Miles ptas
Posición 06031055030J					
Países Bajos		1,2	1.204,3	-	-
Total 06031055030J		1,2	1.204,3	-	-
Posición 06031055040I					
Países Bajos		-	4,2	-	-
Total 06031055040I		-	4,2	-	-
Posición 06031061010D					
Francia		-	-	-	48,0
Total 06031061010D		-	-	-	48,0
Posición 06031061030B					
Portugal		-	-	0,2	52,2
Total 06031061030B		-	-	0,2	52,2
Posición 06031065010J					
Reino Unido		-	-	0,2	18,8
Total 06031065010J		-	-	0,2	18,8
Posición 06031065030H					
Portugal		-	-	0,2	44,6
Total 06031065030H		-	-	0,2	44,6
Posición 06031069011D					
Países Bajos		1,7	1.399,5	-	-
Reino Unido		-	-	3,6	537,8
Austria		-	-	-	28,8
Total 06031069011D		1,7	1.399,5	3,6	586,6
Posición 06031069091F					
Países Bajos		-	23,8	-	-
Total 06031069091F		-	23,8	-	-
Posición 06031069093B					
Francia		-	-	-	38,0
Países Bajos		0,2	277,3	-	-
Italia		-	-	0,9	995,1
Portugal		-	-	3,7	1.408,0
Total 06031069093B		0,2	277,3	4,7	2.441,0
Posición 06031069094J					
Francia		-	-	0,9	106,0
Países Bajos		-	4,7	-	-
Reino Unido		-	-	1,1	132,0
Total 06031069094J		-	4,7	2,0	238,0
Total 0603		3,8	3.141,0	124,9	40.549,5
Partida 0604					
Posición 06049190090B					
Portugal		-	-	-	45,8
Total 06049190090B		-	-	-	45,8
Posición 06049990000C					
Francia		-	1.235,3	-	-
Total 06049990000C		-	1.235,3	-	-
Total 0604		-	1.235,3	-	45,8
Total Capítulo 06		768,7	182.547,4	699,7	458.988,8
Capítulo 07: Legumbres y hortalizas, plantas, raíces y tubérculos alimenticios					
Partida 0701					
Posición 07011000190I					
Francia		24,0	1.209,8	-	-
Italia		24,0	1.193,2	-	-
Reino Unido		109,0	5.509,1	-	-
Total 07011000190I		157,0	7.912,1	-	-
Posición 07011000990B					
Francia		48,0	2.233,0	-	-
Bélgica y Luxem.		36,0	1.195,2	-	-
Países Bajos		120,0	4.958,3	-	-
Reino Unido		333,3	16.705,5	-	-
Dinamarca		7,0	307,0	-	-
Total 07011000990B		544,3	25.398,9	-	-
Posición 07019051010J					
Países Bajos		48,0	1.266,0	-	-
Reino Unido		-	-	1,8	147,0
Total 07019051010J		48,0	1.266,0	1,8	147,0
Posición 07019051020I					
Países Bajos		24,0	795,2	-	-
Total 07019051020I		24,0	795,2	-	-
Posición 07019051030H					
Francia		24,0	384,1	10,4	834,0
Países Bajos		-	-	48,0	2.880,0
Reino Unido		-	-	63,3	4.214,3

II.7. COMERCIO EXTERIOR POR PRODUCTOS

SECCIÓN 02

PRODUCTOS	IMPORTACIONES		EXPORTACIONES	
	PAISES	Toneladas	Miles ptas	Toneladas
Partida 0703				
Posición 07031011020C				
Países Bajos	144,0	2.632,3	-	-
Total 07031011020C	144,0	2.632,3	-	-
Posición 07031011060I				
Portugal	-	-	21,5	606,1
Total 07031011060I	-	-	21,5	606,1
Posición 07031019091F				
Francia	160,0	3.148,1	-	-
Países Bajos	46,6	1.010,9	-	-
Reino Unido	-	-	23,0	1.021,9
Total 07031019091F	206,6	4.159,0	23,0	1.021,9
Posición 07031019092D				
Francia	223,3	4.290,2	-	-
Países Bajos	642,8	15.039,5	-	-
Reino Unido	-	-	46,0	1.999,3
Total 07031019092D	866,1	19.329,7	46,0	1.999,3
Posición 07031019093B				
Países Bajos	24,0	578,2	-	-
Total 07031019093B	24,0	578,2	-	-
Posición 07031019094J				
Francia	-	-	190,3	6.201,7
Bélgica y Luxem.	-	-	24,0	792,0
R.F. Alemana	-	-	38,8	973,4
Reino Unido	-	-	144,5	5.822,4
Noruega	-	-	12,0	300,0
Total 07031019094J	-	-	409,5	14.089,5
Posición 07031019095G				
Francia	-	-	88,9	2.785,1
Países Bajos	23,4	1.611,9	-	-
R.F. Alemana	-	-	192,0	8.400,0
Reino Unido	-	-	413,3	15.832,7
Total 07031019095G	23,4	1.611,9	694,2	27.017,8
Posición 07031019096E				
Francia	504,6	8.587,9	674,9	18.011,5
Países Bajos	478,2	12.441,0	-	-
R.F. Alemana	-	-	595,0	16.965,0
Reino Unido	-	-	1.398,5	40.041,9
Polonia	120,0	2.528,0	-	-
Brasil	-	-	1.288,0	43.551,9
Total 07031019096E	1.102,8	23.556,9	3.956,3	118.570,3
Posición 07031090000I				
Francia	-	28,0	-	-
Países Bajos	-	11,0	-	-
Japón	-	-	-	0,8
Total 07031090000I	0,1	39,0	-	0,8
Posición 07032000010E				
Marruecos	-	-	13,0	3.575,0
Total 07032000010E	-	-	13,0	3.575,0
Posición 07032000020D				
Marruecos	-	-	30,5	1.525,0
Total 07032000020D	-	-	30,5	1.525,0
Posición 07032000030C				
Marruecos	-	-	5,0	250,0
Total 07032000030C	-	-	5,0	250,0
Posición 07032000090G				
Bélgica y Luxem.	-	-	2,1	695,4
Países Bajos	-	-	1,6	999,1
Reino Unido	-	-	18,0	3.723,8
Dinamarca	-	-	7,1	2.344,5
Marruecos	-	-	125,0	5.087,5
Gambia	-	-	0,3	159,6
Brasil	-	-	9,6	1.645,0
China	128,0	17.022,2	-	-
Total 07032000090G	128,0	17.022,2	163,7	14.654,8
Posición 07039000010J				
Países Bajos	0,8	83,9	-	-
Total 07039000010J	0,8	83,9	-	-
Posición 07039000090B				
Reino Unido	-	-	0,8	300,0
Total 07039000090B	-	-	0,8	300,0
Total 0703	2.495,8	69.013,0	5.363,5	183.610,4
Partida 0704				
Posición 07041010000E				
Francia	15,8	2.694,8	632,9	70.877,3
Países Bajos	0,3	34,4	381,8	38.377,1
R.F. Alemana	-	-	192,3	21.150,8

PRODUCTOS	IMPORTACIONES		EXPORTACIONES	
	PAISES	Toneladas	Miles ptas	Toneladas
Reino Unido	-	-	1.398,8	147.874,3
Irlanda	-	-	209,2	22.397,8
Noruega	-	-	27,1	1.793,7
Suecia	-	-	25,8	2.539,9
Finlandia	-	-	168,4	13.209,5
Suiza	0,9	159,8	29,8	1.478,2
Austria	-	-	16,5	1.724,1
Total 07041010000E	17,0	2.889,1	3.082,6	321.422,8
Posición 07041090000H				
Francia	12,3	615,8	2.110,1	178.260,2
Bélgica y Luxem.	-	-	30,8	2.361,4
Países Bajos	-	-	1.261,2	116.559,0
R.F. Alemana	-	-	1.077,7	101.194,2
Italia	-	-	356,2	23.018,5
Reino Unido	-	-	5.590,4	550.332,8
Irlanda	-	-	162,4	25.562,1
Dinamarca	-	-	43,3	4.453,3
Portugal	-	-	0,1	2,7
Noruega	-	-	65,0	5.469,8
Suecia	-	-	241,4	23.512,8
Finlandia	-	-	442,6	36.453,8
Suiza	-	-	209,9	11.252,3
Austria	-	-	90,1	8.426,0
Total 07041090000H	12,3	615,8	11.681,3	1.086.858,8
Posición 07042000000E				
Países Bajos	0,3	24,2	-	-
Reino Unido	-	-	6,7	437,9
Total 07042000000E	0,3	24,2	6,7	437,9
Posición 07049010000H				
Francia	-	-	34,3	2.086,5
Países Bajos	4,0	172,3	44,6	3.965,8
Reino Unido	-	-	23,3	789,9
Portugal	-	-	3,5	169,4
Suecia	-	-	9,8	979,2
Total 07049010000H	4,0	172,3	115,5	7.990,8
Posición 07049090010J				
Francia	20,9	250,0	293,9	27.698,2
Bélgica y Luxem.	-	-	27,4	2.938,5
Países Bajos	-	-	1.203,0	113.522,4
R.F. Alemana	-	-	650,6	54.889,2
Reino Unido	-	-	2.763,0	266.237,7
Irlanda	-	-	64,7	6.636,0
Dinamarca	-	-	100,4	10.183,8
Portugal	-	-	0,6	46,6
Noruega	-	-	20,9	1.855,4
Suecia	-	-	24,4	2.689,0
Finlandia	-	-	25,4	2.576,2
Suiza	-	-	3,7	357,8
Austria	-	-	120,4	9.685,6
Total 07049090010J	20,9	250,0	5.298,5	499.316,3
Posición 07049090092H				
Francia	-	-	-	4,1
Países Bajos	-	-	6,4	512,5
Reino Unido	-	-	4,1	325,1
Total 07049090092H	-	-	10,5	841,7
Posición 07049090098E				
Países Bajos	0,2	21,1	4,9	391,7
R.F. Alemana	-	-	17,9	1.429,8
Reino Unido	-	-	40,7	3.378,1
Irlanda	-	-	2,1	195,6
Noruega	-	-	45,0	4.372,8
Suecia	-	-	15,0	449,3
Finlandia	-	-	20,8	973,0
Suiza	-	-	3,9	116,6
Austria	-	-	18,2	748,8
Total 07049090098E	0,2	21,1	168,5	12.055,7
Posición 07049090099C				
Francia	-	-	2.383,8	223.679,0
Bélgica y Luxem.	-	-	18,9	1.787,6
Países Bajos	0,2	15,6	698,4	22.338,6
R.F. Alemana	-	-	466,0	15.283,9
Italia	-	-	1,1	34,1
Reino Unido	-	-	2.607,9	151.190,5
Irlanda	-	-	74,8	5.007,1
Dinamarca	-	-	38,1	1.181,5
Suecia	-	-	99,3	4.019,4
Finlandia	-	-	7,0	271,8
Suiza	-	-	11,4	352,6
Austria	-	-	57,1	1.770,1
Mauritania	-	-	2,8	204,4
Total 07049090099C	0,2	15,6	6.486,5	427.120,6
Total 0704	54,8	3.988,0	26.830,1	2.356.044,7
Partida 0705				
Posición 07051110010B				
Francia	-	-	220,4	18.465,1

II.7. COMERCIO EXTERIOR POR PRODUCTOS

SECCIÓN 02

PRODUCTOS PAISES	IMPORTACIONES		EXPORTACIONES	
	Toneladas	Miles ptas	Toneladas	Miles ptas
Posición 0706903000B				
Países Bajos	0,3	96,5	-	-
Total 0706903000B	0,3	96,5	-	-
Posición 07069090011F				
Países Bajos	0,7	133,3	-	-
Reino Unido	-	-	10,9	465,5
Total 07069090011F	0,7	133,3	10,9	465,5
Posición 07069090019I				
Francia	-	-	3,5	346,5
Países Bajos	0,6	147,0	-	-
Reino Unido	-	-	119,4	12.340,0
Total 07069090019I	0,6	147,0	122,8	12.686,5
Posición 07069090020G				
Reino Unido	0,3	66,3	-	-
Total 07069090020G	0,3	66,3	-	-
Total 0706	24,1	1.048,2	243,7	16.637,9
Partida 0707				
Posición 07070011011J				
Francia	-	-	0,7	72,1
Bélgica y Luxem.	-	-	9,3	930,0
Países Bajos	-	-	17,1	1.710,0
R.F. Alemana	-	-	96,1	9.457,9
Reino Unido	-	-	3,1	305,8
Irlanda	-	-	7,8	782,0
Finlandia	-	-	36,3	3.628,0
Total 07070011011J	-	-	170,4	16.885,8
Posición 07070011012H				
Francia	-	-	0,4	35,0
Marruecos	5,7	262,9	-	-
Total 07070011012H	5,7	262,9	0,4	35,0
Posición 07070011090D				
Francia	-	-	1,6	88,0
Países Bajos	-	-	37,2	2.238,3
R.F. Alemana	-	-	156,6	10.615,1
Italia	-	-	0,4	21,8
Reino Unido	-	-	37,4	4.630,4
Irlanda	-	-	7,0	556,8
Dinamarca	-	-	5,4	435,2
Noruega	-	-	11,7	933,1
Suecia	-	-	5,8	460,8
Austria	-	-	7,6	626,4
Total 07070011090D	-	-	270,5	20.605,9
Posición 07070019010D				
Países Bajos	-	2,3	-	-
Total 07070019010D	-	2,3	-	-
Posición 07070019090F				
Países Bajos	-	7,2	-	-
R.F. Alemana	-	-	9,1	501,6
Portugal	-	-	2,3	187,1
Total 07070019090F	-	7,2	11,4	688,7
Total 0707	5,8	272,3	452,7	38.215,5
Partida 0708				
Posición 07081010020I				
Francia	-	-	94,9	15.482,7
R.F. Alemana	-	-	28,8	5.427,5
Italia	-	-	4,7	933,6
Portugal	-	-	1,4	419,8
Marruecos	2,3	139,3	-	-
Total 07081010020I	2,3	139,3	129,9	22.283,6
Posición 07081010030H				
Francia	-	-	20,7	3.494,8
R.F. Alemana	-	-	0,8	112,0
Total 07081010030H	-	-	21,5	3.606,8
Posición 07081090000D				
Francia	-	-	0,7	70,0
Total 07081090000D	-	-	0,7	70,0
Posición 07082010011F				
R.F. Alemana	-	-	1,4	350,0
Italia	-	-	5,6	1.668,1
Reino Unido	-	-	10,4	2.712,5
Portugal	-	-	3,8	713,4
Total 07082010011F	-	-	21,2	5.444,0
Posición 07082010019I				
Francia	-	-	15,5	2.323,5
R.F. Alemana	-	-	155,8	23.228,8
Italia	-	-	0,5	136,0
Reino Unido	-	-	3,3	659,6
Total 07082010019I	-	-	175,1	26.347,9

PRODUCTOS PAISES	IMPORTACIONES		EXPORTACIONES	
	Toneladas	Miles ptas	Toneladas	Miles ptas
Posición 07082010031D				
Francia	-	-	30,7	3.132,8
R.F. Alemana	-	-	3,0	421,7
Italia	-	-	51,0	14.710,5
Reino Unido	-	-	1,2	303,8
Portugal	-	-	5,1	1.167,3
Total 07082010031D	-	-	91,0	19.736,0
Posición 07082010039G				
Francia	-	-	35,5	5.463,2
Bélgica y Luxem.	-	-	0,4	136,8
R.F. Alemana	-	-	481,7	109.559,8
Austria	-	-	5,6	1.133,3
Cuba	-	-	1,6	198,0
Total 07082010039G	-	-	524,8	116.491,0
Posición 07082010041C				
Francia	-	-	38,1	3.890,9
R.F. Alemana	-	-	39,8	7.012,8
Italia	-	-	88,2	28.634,4
Portugal	-	-	4,6	1.092,0
Total 07082010041C	-	-	170,6	40.630,0
Posición 07082010049F				
Francia	-	-	10,7	1.608,0
R.F. Alemana	-	-	184,8	48.615,4
Italia	-	-	4,9	1.713,6
Portugal	-	-	0,3	152,5
Total 07082010049F	-	-	200,7	52.089,5
Posición 07082010091H				
Francia	-	-	20,1	4.423,3
R.F. Alemana	-	-	169,6	21.156,2
Reino Unido	-	-	2,8	815,2
Portugal	-	-	5,7	871,2
Austria	-	-	20,7	2.667,8
Total 07082010091H	-	-	218,9	29.933,6
Posición 07082010099A				
Francia	-	-	9,8	1.472,3
Países Bajos	-	-	2,4	360,0
R.F. Alemana	-	-	377,0	44.864,2
Reino Unido	-	-	5,3	792,0
Austria	-	-	39,3	5.868,4
Marruecos	8,4	544,3	-	-
Total 07082010099A	8,4	544,3	433,8	53.356,8
Posición 07082090010A				
Francia	-	-	0,7	204,0
R.F. Alemana	-	-	7,3	1.213,3
Italia	-	-	6,0	901,8
Portugal	-	-	0,6	105,1
Total 07082090010A	-	-	14,6	2.424,2
Posición 07082090090C				
R.F. Alemana	-	-	6,4	1.022,0
Portugal	-	-	1,2	236,7
Gambia	-	-	-	21,2
Total 07082090090C	-	-	7,7	1.279,9
Posición 07089000111A				
Francia	-	-	303,4	12.044,4
R.F. Alemana	-	-	3,4	288,0
Reino Unido	-	-	2,4	157,2
Total 07089000111A	-	-	309,2	12.489,6
Posición 07089000112I				
R.F. Alemana	-	-	5,2	484,6
Total 07089000112I	-	-	5,2	484,6
Posición 07089000990H				
Reino Unido	-	-	0,2	22,2
Total 07089000990H	-	-	0,2	22,2
Total 0708	10,7	683,6	2.324,9	386.669,6
Partida 0709				
Posición 07091000010A				
Francia	24,3	630,9	81,6	10.430,4
Bélgica y Luxem.	-	-	-	26,3
R.F. Alemana	-	-	3,2	357,9
Italia	-	-	1,8	175,4
Reino Unido	-	-	8,0	804,7
Total 07091000010A	24,3	630,9	94,7	11.794,7
Posición 07091000020J				
Francia	-	-	187,7	29.704,5
R.F. Alemana	-	-	1,0	100,4
Italia	-	-	3,6	965,9
Total 07091000020J	-	-	192,3	30.770,7
Posición 07091000080D				
Francia	92,8	2.787,4	1.816,0	225.351,6
Bélgica y Luxem.	-	-	3,3	268,1

II.7. COMERCIO EXTERIOR POR PRODUCTOS

SECCIÓN 02

PRODUCTOS PAISES	IMPORTACIONES		EXPORTACIONES	
	Toneladas	Miles ptas	Toneladas	Miles ptas
Paises Bajos	-	-	20,8	1.872,3
R.F. Alemana	-	-	1.823,2	172.672,0
Italia	-	-	258,5	34.311,3
Reino Unido	-	-	19,0	1.762,1
Dinamarca	-	-	3,8	338,6
Portugal	-	-	47,1	4.754,9
Austria	-	-	337,3	33.750,2
Polonia	-	-	3,2	405,7
Checoslovaquia	-	-	13,2	1.309,2
Marruecos	0,9	35,9	-	-
Nueva Zelanda	-	-	1,4	1.192,3
Total 07096010019I	0,9	35,9	3.130,3	312.954,5
Posición 07096010020G				
Francia	-	-	1.761,9	177.175,4
Bélgica y Luxem.	-	-	25,8	2.784,5
Paises Bajos	-	-	3,9	426,4
R.F. Alemana	-	-	2.731,8	307.902,8
Italia	-	-	78,4	10.983,1
Reino Unido	-	-	122,7	11.934,1
Dinamarca	-	-	0,8	97,5
Portugal	-	-	40,6	4.948,8
Noruega	-	-	1,6	162,0
Finlandia	-	-	2,6	264,0
Suiza	-	-	60,8	6.082,3
Austria	-	-	502,1	61.296,3
Polonia	-	-	13,2	1.320,0
Checoslovaquia	-	-	88,1	9.450,5
Total 07096010020G	-	-	5.434,4	594.827,6
Posición 07096010030F				
Francia	-	-	4.378,9	436.194,4
Bélgica y Luxem.	-	-	25,2	3.705,9
Paises Bajos	0,3	54,5	6,9	693,0
R.F. Alemana	-	-	6.126,9	602.981,9
Italia	-	-	346,3	35.447,5
Reino Unido	-	-	261,6	25.135,9
Irlanda	-	-	7,1	766,8
Dinamarca	-	-	5,7	503,2
Portugal	-	-	103,5	12.030,1
Noruega	-	-	4,4	348,4
Suecia	-	-	19,0	1.767,0
Finlandia	-	-	15,6	1.555,0
Suiza	-	-	102,8	10.282,5
Austria	-	-	720,7	73.191,5
Polonia	-	-	6,6	990,0
Checoslovaquia	-	-	178,8	16.497,6
Marruecos	20,4	208,7	-	-
Total 07096010030F	20,6	261,2	12.309,9	1.222.080,5
Posición 07096099910C				
Portugal	-	-	0,8	81,0
Total 07096099910C	-	-	0,8	81,0
Posición 07096099920B				
Francia	-	-	29,8	1.615,7
Portugal	-	-	13,5	1.858,0
Total 07096099920B	-	-	43,3	3.473,7
Posición 07097000000I				
Reino Unido	-	-	114,3	6.955,2
Total 07097000000I	-	-	114,3	6.955,2
Posición 07099020000A				
Francia	-	-	43,5	2.418,5
Reino Unido	-	-	0,5	48,6
Irlanda	-	-	0,3	36,7
Total 07099020000A	-	-	44,3	2.503,8
Posición 07099031000H				
Paises Bajos	0,2	26,0	-	-
Portugal	-	-	24,0	1.540,0
Total 07099031000H	0,2	26,0	24,0	1.540,0
Posición 07099039000J				
Francia	-	-	-	12,4
Total 07099039000J	-	-	-	12,4
Posición 07099040000G				
El Salvador	-	-	12,6	3.153,0
Total 07099040000G	-	-	12,6	3.153,0
Posición 07099050000D				
Francia	-	-	13,2	701,9
Bélgica y Luxem.	-	-	0,7	32,1
Paises Bajos	0,2	41,5	-	-
R.F. Alemana	-	-	66,4	7.049,1
Italia	0,1	18,5	-	-
Reino Unido	-	-	0,2	29,0
Finlandia	-	-	0,4	22,8
Total 07099050000D	0,4	60,1	80,9	7.834,8
Posición 07099060000B				
Paises Bajos	0,2	79,0	-	-
Total 07099060000B	0,2	79,0	-	-

PRODUCTOS PAISES	IMPORTACIONES		EXPORTACIONES	
	Toneladas	Miles ptas	Toneladas	Miles ptas
Posición 07099070010I				
Francia	-	-	745,3	42.026,3
Bélgica y Luxem.	-	-	25,5	1.280,0
R.F. Alemana	-	-	292,3	17.365,7
Italia	-	-	85,0	8.270,6
Reino Unido	-	-	28,5	3.249,5
Portugal	-	-	1,9	182,3
Suiza	-	-	10,3	598,4
Austria	-	-	24,0	1.716,9
Total 07099070010I	-	-	1.212,8	74.669,7
Posición 07099070020H				
Francia	-	-	2.206,1	134.604,3
Bélgica y Luxem.	-	-	0,6	91,0
Paises Bajos	-	-	0,8	176,3
R.F. Alemana	-	-	489,0	67.679,4
Italia	-	-	156,0	25.286,4
Reino Unido	-	-	10,8	1.075,8
Portugal	-	-	2,3	431,4
Suiza	-	-	18,4	1.102,5
Austria	-	-	43,1	5.078,1
Total 07099070020H	-	-	2.927,1	235.525,1
Posición 07099070030G				
Francia	-	-	142,1	6.112,7
Bélgica y Luxem.	-	-	21,6	916,3
R.F. Alemana	-	-	250,1	28.180,9
Italia	-	-	16,6	1.473,3
Reino Unido	-	-	12,8	1.021,7
Suiza	-	-	0,0	38,8
Austria	-	-	5,8	619,3
Total 07099070030G	-	-	450,0	38.363,0
Posición 07099070040F				
Francia	-	-	2.034,2	105.745,4
Bélgica y Luxem.	-	-	3,2	754,5
Paises Bajos	-	-	3,0	299,5
R.F. Alemana	-	-	789,3	59.544,9
Italia	-	-	253,1	23.408,8
Reino Unido	-	-	38,7	3.648,1
Irlanda	-	-	2,7	280,2
Dinamarca	-	-	1,1	89,6
Portugal	-	-	3,1	255,2
Suecia	-	-	0,8	75,0
Finlandia	-	-	1,8	180,0
Suiza	-	-	14,7	683,5
Austria	-	-	38,0	3.311,2
Total 07099070040F	-	-	3.183,7	198.276,1
Posición 07099090140J				
Francia	-	-	0,8	82,5
Total 07099090140J	-	-	0,8	82,5
Posición 07099090911D				
Francia	-	-	-	2,5
Total 07099090911D	-	-	-	2,5
Posición 07099090991F				
Paises Bajos	-	2,7	-	-
Total 07099090991F	-	2,7	-	-
Posición 07099090999I				
Paises Bajos	0,1	28,5	-	-
Andorra	-	-	0,4	24,3
Total 07099090999I	0,1	28,5	0,4	24,3
Total 0709	173,4	7.543,2	47.835,9	4.479.865,9
Partida 0710				
Posición 07101000000I				
Reino Unido	-	-	36,0	1.819,0
Total 07101000000I	-	-	36,0	1.819,0
Posición 07102100090G				
Francia	68,5	5.022,5	-	-
Bélgica y Luxem.	39,8	3.415,8	-	-
Paises Bajos	84,8	5.617,7	-	-
R.F. Alemana	49,7	2.917,5	-	-
Reino Unido	906,0	64.584,3	-	-
Suecia	483,9	34.531,1	-	-
Polonia	84,0	4.520,7	-	-
Total 07102100090G	1.716,8	120.609,7	-	-
Posición 07102200000E				
Francia	122,9	10.300,9	-	-
Bélgica y Luxem.	157,7	14.950,8	-	-
Paises Bajos	221,2	21.159,7	-	-
R.F. Alemana	232,0	17.467,6	-	-
Italia	127,4	8.884,3	-	-
Reino Unido	40,4	4.895,8	-	-
Polonia	529,6	36.403,1	-	-
Marruecos	29,3	1.457,9	-	-
Estados Unidos	159,2	18.645,8	-	-
Canadá	65,3	7.307,9	-	-
Total 07102200000E	1.685,1	141.473,7	-	-

II.7. COMERCIO EXTERIOR POR PRODUCTOS

SECCIÓN 02

PRODUCTOS	IMPORTACIONES		EXPORTACIONES		
	PAISES	Toneladas	Miles ptas	Toneladas	Miles ptas
Total 0711		1.034,7	215.773,7	696,4	243.394,5
Partida 0712					
Posición 0712200000E					
Países Bajos	12,3	2.869,9	-	-	-
Rumanía	23,9	3.862,2	-	-	-
Egipto	8,0	1.917,3	-	-	-
India	12,0	2.108,0	-	-	-
China	6,4	1.416,7	-	-	-
Total 0712200000E	62,6	12.174,0	-	-	-
Posición 07123000018E					
Francia	1,0	949,3	-	-	-
Total 07123000018E	1,0	949,3	-	-	-
Posición 07129030090E					
Italia	4,0	1.740,0	-	-	-
Portugal	-	-	10,5	830,0	-
Suecia	-	-	0,2	73,0	-
Turquía	1,5	465,7	-	-	-
Total 07129030090E	5,5	2.205,7	10,7	903,0	-
Posición 07129090020I					
Francia	-	-	120,3	21.145,9	-
Países Bajos	5,0	921,5	2,0	1.562,2	-
Italia	-	-	43,8	7.949,0	-
Reino Unido	-	-	133,9	37.081,7	-
Irlanda	-	-	2,2	794,2	-
Dinamarca	-	-	0,3	106,8	-
Portugal	-	-	36,0	7.287,9	-
Marruecos	-	-	125,7	10.401,5	-
Senegal	-	-	10,0	1.838,0	-
Antigua y Barbuda	-	-	36,7	6.356,5	-
Colombia	-	-	50,0	6.460,0	-
Brasil	-	-	2.288,6	410.129,8	-
Argentina	15,0	2.399,9	-	-	-
China	101,9	13.609,7	-	-	-
Australia	-	-	0,2	68,0	-
Total 07129090020I	121,9	16.931,1	2.849,7	511.181,4	-
Posición 07129090030H					
Francia	-	-	1,6	794,1	-
Total 07129090030H	-	-	1,6	794,1	-
Posición 07129090090B					
Francia	2,0	910,5	1,2	533,4	-
Países Bajos	5,0	2.576,6	3,5	2.431,1	-
R.F. Alemana	2,0	982,8	16,4	4.634,0	-
Egipto	2,0	200,6	-	-	-
Estados Unidos	3,0	2.891,4	-	-	-
Nueva Zelanda	-	-	1,2	1.133,4	-
Total 07129090090B	14,0	7.562,0	22,3	8.731,9	-
Total 0712	205,1	39.822,2	2.884,3	521.610,3	-
Partida 0713					
Posición 07131090000G					
Hungría	7,3	267,9	-	-	-
Estados Unidos	336,9	12.945,4	-	-	-
Total 07131090000G	344,2	13.213,3	-	-	-
Posición 07132090010D					
México	80,0	9.926,0	-	-	-
Total 07132090010D	80,0	9.926,0	-	-	-
Posición 07132090090F					
R.F. Alemana	-	-	3,1	264,7	-
Turquía	626,0	30.813,6	-	-	-
Marruecos	50,0	4.770,0	-	-	-
Guinea Ecuatorial	-	-	1,9	491,4	-
Total 07132090090F	676,0	35.583,6	4,9	756,1	-
Posición 07133390090A					
Estados Unidos	100,8	5.966,7	-	-	-
Canadá	18,9	1.203,6	-	-	-
Perú	18,0	2.433,9	-	-	-
Argentina	56,0	3.841,8	-	-	-
Total 07133390090A	193,7	13.446,0	-	-	-
Posición 07134090000A					
Guinea Ecuatorial	-	-	1,6	398,9	-
Estados Unidos	164,8	9.279,0	-	-	-
Canadá	225,1	11.653,4	-	-	-
Nueva Zelanda	41,5	2.854,6	-	-	-
Total 07134090000A	431,5	23.796,9	1,6	398,9	-
Posición 07135090000H					
Polonia	3.119,1	65.500,9	-	-	-
Total 07135090000H	3.119,1	65.500,9	-	-	-
Total 0713	4.844,5	161.466,7	6,5	1.155,0	-

PRODUCTOS	IMPORTACIONES		EXPORTACIONES		
	PAISES	Toneladas	Miles ptas	Toneladas	Miles ptas
Partida 0714					
Posición 07141099000G					
Indonesia	40.729,7	722.707,2	-	-	-
Total 07141099000G	40.729,7	722.707,2	-	-	-
Total 0714	40.729,7	722.707,2	-	-	-
Total Capítulo 07	65.777,1	1.964.811,4	294.135,6	27.980.264,3	-
Capítulo 08: Frutos comestibles; corteza de agrios o de melones					
Partida 0801					
Posición 08011010000G					
Sri Lanka	36,0	3.992,9	-	-	-
Total 08011010000G	36,0	3.992,9	-	-	-
Posición 08011090000J					
Rep. Dominicana	121,6	5.105,8	-	-	-
Total 08011090000J	121,6	5.105,8	-	-	-
Total 0801	157,6	9.098,7	-	-	-
Partida 0802					
Posición 08021110000E					
Francia	-	-	3,7	373,5	-
Total 08021110000E	-	-	3,7	373,5	-
Posición 08021190800A					
Países Bajos	-	-	8,7	4.300,8	-
Total 08021190800A	-	-	8,7	4.300,8	-
Posición 08021190900I					
Francia	-	-	23,7	3.192,0	-
Total 08021190900I	-	-	23,7	3.192,0	-
Posición 08021210200J					
Noruega	-	-	12,3	4.137,3	-
Total 08021210200J	-	-	12,3	4.137,3	-
Posición 08021290300A					
Francia	-	-	32,4	13.307,5	-
R.F. Alemana	-	-	184,3	83.047,9	-
Suiza	-	-	17,7	7.421,0	-
Total 08021290300A	-	-	234,3	103.776,4	-
Posición 08021290500F					
Francia	-	-	0,0	455,6	-
R.F. Alemana	-	-	25,5	15.696,3	-
Total 08021290500F	-	-	26,5	16.151,9	-
Posición 08021290700B					
Francia	-	-	16,7	7.590,2	-
Total 08021290700B	-	-	16,7	7.590,2	-
Posición 08021290800J					
Francia	23,5	8.941,9	532,2	208.152,7	-
Bélgica y Luxem.	-	-	101,0	33.718,7	-
Países Bajos	-	-	129,9	51.753,4	-
R.F. Alemana	-	-	420,4	155.392,8	-
Italia	-	-	308,6	124.016,9	-
Reino Unido	-	-	21,5	8.192,5	-
Dinamarca	-	-	46,9	17.632,8	-
Grecia	-	-	30,0	12.766,2	-
Noruega	-	-	162,6	58.080,6	-
Suiza	-	-	180,3	70.359,9	-
Checoslovaquia	-	-	22,0	8.410,6	-
Marruecos	-	-	5,0	500,0	-
Total 08021290800J	23,5	8.941,9	1.960,5	748.976,8	-
Posición 08021290900H					
Francia	-	-	47,3	18.216,5	-
Bélgica y Luxem.	-	-	23,5	9.082,8	-
Países Bajos	-	-	33,8	13.479,1	-
Italia	-	-	6,0	2.759,2	-
Argelia	-	-	10,0	3.450,0	-
Total 08021290900H	-	-	120,7	46.987,6	-
Posición 08022200700I					
Turquía	124,8	35.483,3	-	-	-
Total 08022200700I	124,8	35.483,3	-	-	-
Posición 08023100000C					
Estados Unidos	114,8	26.747,4	-	-	-
Total 08023100000C	114,8	26.747,4	-	-	-
Posición 08023200000B					
Estados Unidos	0,9	555,9	-	-	-
Total 08023200000B	0,9	555,9	-	-	-
Posición 08024000010A					
R.F. Alemana	-	-	1,0	100,0	-
Italia	-	-	12,0	1.920,0	-

II.7. COMERCIO EXTERIOR POR PRODUCTOS

SECCIÓN 02

PRODUCTOS	IMPORTACIONES		EXPORTACIONES		
	PAISES	Toneladas	Miles ptas	Toneladas	Miles ptas
Reino Unido	-	-	34,6	6.396,5	
Total 08024000010A	-	-	47,6	8.416,5	
Posición 08025000000I					
Irán	261,3	115.975,5	-	-	
Total 08025000000I	261,3	115.975,5	-	-	
Posición 08029090010A					
Países Bajos	0,5	546,3	-	-	
Reino Unido	-	-	0,0	2.118,9	
Gambia	-	-	-	39,6	
China	2,5	3.220,9	-	-	
Total 08029090010A	3,0	3.767,2	1,0	2.158,5	
Total 0802	528,3	191.471,4	2.455,5	946.061,5	
Partida 0804					
Posición 08041000123F					
Francia	6,5	2.468,8	-	-	
Argelia	3,9	1.477,1	-	-	
Tunez	10,2	3.882,8	-	-	
Total 08041000123F	20,6	7.828,7	-	-	
Posición 08041000129C					
Tunez	4,2	1.604,0	-	-	
Total 08041000129C	4,2	1.604,0	-	-	
Posición 08042010080D					
Francia	-	-	5,6	1.261,2	
R.F. Alemana	-	-	1,4	70,4	
Austria	-	-	2,4	120,0	
Total 08042010080D	-	-	9,4	1.451,6	
Posición 08042090010D					
Turquía	2,0	435,3	-	-	
Total 08042090010D	2,0	435,3	-	-	
Posición 08042090090F					
Portugal	69,1	4.738,5	-	-	
Austria	-	-	2,9	290,4	
Total 08042090090F	69,1	4.738,5	2,9	290,4	
Posición 08043000090C					
Italia	31,7	2.729,6	-	-	
Costa de Marfil	177,7	17.481,8	-	-	
Rep. Sudafricana	0,1	27,3	-	-	
Costa Rica	1.003,1	84.345,2	-	-	
Total 08043000090C	1.212,6	104.583,9	-	-	
Posición 08044010010G					
Francia	-	-	1,9	179,7	
Países Bajos	-	-	3,2	329,6	
R.F. Alemana	-	-	12,8	1.721,8	
Total 08044010010G	-	-	17,9	2.231,1	
Posición 08044010090I					
R.F. Alemana	-	-	14,4	864,0	
Total 08044010090I	-	-	14,4	864,0	
Posición 08044090010J					
Francia	-	-	9,8	1.006,4	
R.F. Alemana	-	-	19,9	2.821,4	
Irlanda	-	-	0,6	59,2	
Portugal	-	-	0,8	104,0	
Suecia	-	-	13,4	1.331,0	
Austria	-	-	1,7	259,2	
Total 08044090010J	-	-	46,1	5.581,2	
Posición 08045000091F					
Israel	0,1	39,9	-	-	
Total 08045000091F	0,1	39,9	-	-	
Total 0804	1.308,6	119.230,3	90,7	10.418,3	
Partida 0805					
Posición 08051011010A					
Francia	-	-	9,5	762,6	
Total 08051011010A	-	-	9,5	762,6	
Posición 08051011090C					
Francia	-	-	45,4	2.473,4	
Países Bajos	-	-	51,5	2.598,1	
Reino Unido	-	-	32,9	2.650,4	
Dinamarca	-	-	12,4	683,1	
Portugal	-	-	20,1	1.403,6	
Noruega	-	-	19,3	1.545,6	
Suecia	-	-	15,5	851,4	
Polonia	-	-	223,4	10.561,9	
Checoslovaquia	-	-	45,3	1.589,6	
Total 08051011090C	-	-	465,8	24.357,0	
Posición 08051015010G					
Francia	-	-	5,6	300,5	
Total 08051015010G	-	-	5,6	300,5	

PRODUCTOS	IMPORTACIONES		EXPORTACIONES		
	PAISES	Toneladas	Miles ptas	Toneladas	Miles ptas
Posición 08051015090I					
Francia	-	-	815,0	44.033,1	
Bélgica y Luxem.	-	-	228,0	12.048,4	
Países Bajos	-	-	61,4	3.138,2	
R.F. Alemana	-	-	1.709,5	92.976,2	
Reino Unido	-	-	149,9	9.865,2	
Dinamarca	-	-	17,2	989,2	
Portugal	-	-	223,1	9.942,1	
Suecia	-	-	98,3	5.027,5	
Suiza	-	-	122,0	6.108,6	
Austria	-	-	9,1	459,5	
Polonia	-	-	172,8	7.257,2	
Checoslovaquia	-	-	28,9	1.108,6	
Hungría	-	-	22,6	1.160,3	
Total 08051015090I	-	-	3.657,7	194.114,1	
Posición 08051019090E					
Portugal	-	-	2,5	252,0	
Total 08051019090E	-	-	2,5	252,0	
Posición 08051021000J					
Francia	-	-	49,4	2.545,3	
Reino Unido	-	-	1,9	120,9	
Polonia	-	-	63,3	3.164,3	
Total 08051021000J	-	-	114,5	5.830,4	
Posición 08051025000F					
Francia	-	-	355,1	22.019,0	
Bélgica y Luxem.	-	-	55,9	2.761,7	
Países Bajos	-	-	31,8	1.588,8	
R.F. Alemana	-	-	194,0	11.964,6	
Reino Unido	-	-	49,2	2.494,9	
Portugal	-	-	32,7	1.847,1	
Noruega	-	-	9,6	672,0	
Suecia	-	-	41,6	2.234,6	
Suiza	-	-	81,0	4.561,4	
Polonia	-	-	185,2	10.556,3	
Checoslovaquia	-	-	73,2	3.098,8	
Total 08051025000F	-	-	1.109,2	63.799,2	
Posición 08051031010G					
Francia	-	-	6,2	344,0	
Bélgica y Luxem.	-	-	7,6	339,8	
Polonia	-	-	51,0	2.552,3	
Total 08051031010G	-	-	64,8	3.236,0	
Posición 08051035010C					
Francia	-	-	1.225,4	66.553,3	
Bélgica y Luxem.	-	-	180,5	8.648,6	
Países Bajos	-	-	45,2	2.259,4	
R.F. Alemana	-	-	720,2	39.184,1	
Reino Unido	-	-	205,9	10.679,3	
Dinamarca	-	-	4,3	200,0	
Portugal	-	-	6,7	470,4	
Noruega	-	-	6,0	294,5	
Suecia	-	-	41,1	2.010,2	
Suiza	-	-	718,3	35.292,8	
Polonia	-	-	679,2	28.665,7	
Checoslovaquia	-	-	128,2	6.057,4	
Rusia	-	-	18,6	837,5	
Total 08051035010C	-	-	3.979,5	201.153,1	
Posición 08051041012A					
Portugal	-	-	31,9	1.384,2	
Total 08051041012A	-	-	31,9	1.384,2	
Posición 08051041018H					
Suecia	-	-	3,2	178,2	
Total 08051041018H	-	-	3,2	178,2	
Posición 08051041091E					
Francia	-	-	36,4	1.792,0	
Portugal	-	-	7,7	299,3	
Total 08051041091E	-	-	44,0	2.091,3	
Posición 08051041098J					
Francia	-	-	30,5	1.590,9	
Países Bajos	-	-	43,5	2.394,6	
Reino Unido	-	-	0,7	38,5	
Suecia	-	-	4,7	257,4	
Polonia	-	-	110,6	6.081,1	
Total 08051041098J	-	-	189,9	10.362,5	
Posición 08051045012G					
Francia	-	-	521,1	27.349,5	
Bélgica y Luxem.	-	-	26,4	1.495,8	
Países Bajos	-	-	110,8	5.339,9	
R.F. Alemana	-	-	1.159,1	60.213,6	
Reino Unido	-	-	675,8	32.265,5	
Dinamarca	-	-	139,2	6.264,0	
Portugal	-	-	106,0	5.001,1	
Noruega	-	-	21,8	982,8	
Suecia	-	-	46,3	2.084,4	
Suiza	-	-	170,3	8.953,9	
Austria	-	-	39,5	2.033,7	

II.7. COMERCIO EXTERIOR POR PRODUCTOS

SECCIÓN 02

PRODUCTOS PAISES	IMPORTACIONES		EXPORTACIONES	
	Toneladas	Miles ptas	Toneladas	Miles ptas
Polonia	-	-	121,7	4.471,8
Checoslovaquia	-	-	1,7	89,1
Hungría	-	-	21,7	977,4
Total 08051045012G	-	-	3.161,3	157.522,6
Posición 08051045013E				
Francia	-	-	100,2	6.582,3
Bélgica y Luxem.	-	-	13,8	612,2
R.F. Alemana	-	-	61,6	3.385,4
Reino Unido	-	-	168,2	10.410,6
Suecia	-	-	15,5	984,5
Finlandia	-	-	65,4	3.597,8
Suiza	-	-	4,2	228,8
Total 08051045013E	-	-	428,8	25.802,6
Posición 08051045018D				
Francia	43,0	3.011,4	352,3	19.581,7
Bélgica y Luxem.	-	-	152,5	9.728,5
Países Bajos	-	-	92,8	5.064,2
R.F. Alemana	-	-	766,2	42.501,3
Reino Unido	-	-	59,1	3.100,0
Dinamarca	-	-	51,4	3.179,3
Portugal	-	-	66,8	2.965,2
Noruega	-	-	23,0	1.152,0
Suecia	-	-	464,4	25.492,5
Suiza	-	-	76,5	3.681,9
Austria	-	-	184,9	9.541,2
Finlandia	-	-	31,5	1.114,4
Polonia	-	-	31,5	1.114,4
Total 08051045018D	43,0	3.011,4	2.321,4	127.102,1
Posición 08051045091A				
Francia	42,9	2.349,2	4.840,0	232.585,0
Bélgica y Luxem.	-	-	463,7	24.470,8
Países Bajos	-	-	349,5	16.442,6
R.F. Alemana	-	-	9.032,9	527.100,4
Reino Unido	-	-	1.680,4	91.772,4
Irlanda	-	-	105,4	4.849,8
Dinamarca	-	-	354,0	18.776,8
Portugal	-	-	402,0	17.680,9
Noruega	-	-	437,5	21.810,7
Suecia	-	-	1.747,2	91.582,9
Finlandia	-	-	327,6	16.709,5
Suiza	-	-	928,4	50.854,4
Austria	-	-	653,3	33.327,6
Estonia	-	-	12,5	563,2
Polonia	-	-	664,2	26.319,1
Checoslovaquia	-	-	775,6	27.881,4
Hungría	-	-	78,0	3.548,4
Rusia	-	-	29,8	1.296,5
Total 08051045091A	42,9	2.349,2	22.861,9	1.207.572,5
Posición 08051045098F				
Francia	-	-	7.496,7	420.029,2
Bélgica y Luxem.	-	-	1.074,3	59.896,0
Países Bajos	-	-	318,3	17.112,0
R.F. Alemana	-	-	9.539,2	536.494,3
Reino Unido	-	-	1.245,9	74.781,6
Irlanda	-	-	68,0	3.738,1
Dinamarca	-	-	162,3	9.563,7
Portugal	-	-	375,3	16.696,1
Noruega	-	-	837,4	44.894,0
Suecia	-	-	661,2	36.153,9
Finlandia	-	-	581,6	31.335,0
Suiza	-	-	1.035,3	58.376,2
Austria	-	-	647,2	26.334,1
Polonia	-	-	603,2	28.044,7
Checoslovaquia	-	-	859,2	31.891,0
Hungría	-	-	586,2	25.648,8
Total 08051045098F	-	-	26.091,4	1.420.988,4
Posición 08051049013A				
R.F. Alemana	-	-	278,1	19.901,1
Reino Unido	-	-	88,4	7.072,0
Total 08051049013A	-	-	366,5	26.973,1
Posición 08051090019F				
Irlanda	-	-	19,6	1.039,2
Total 08051090019F	-	-	19,6	1.039,2
Posición 08051090090G				
Portugal	-	-	39,7	1.780,9
Total 08051090090G	-	-	39,7	1.780,9
Posición 08052010031F				
Francia	-	-	563,8	57.376,4
Bélgica y Luxem.	-	-	94,5	9.044,6
R.F. Alemana	-	-	569,8	53.573,3
Reino Unido	-	-	283,2	21.441,4
Suecia	-	-	14,4	1.288,4
Finlandia	-	-	20,8	1.872,0
Suiza	-	-	48,2	4.395,9
Polonia	-	-	0,6	49,5
Total 08052010031F	-	-	1.595,3	149.051,5
Posición 08052010039I				
Francia	-	-	6.329,6	593.957,5

PRODUCTOS PAISES	IMPORTACIONES		EXPORTACIONES	
	Toneladas	Miles ptas	Toneladas	Miles ptas
Bélgica y Luxem.	-	-	274,2	23.940,5
Países Bajos	-	-	125,3	12.240,7
R.F. Alemana	-	-	3.533,7	336.362,6
Reino Unido	-	-	565,0	46.026,1
Dinamarca	-	-	3,9	311,9
Portugal	-	-	44,1	3.640,0
Noruega	-	-	51,7	4.638,8
Suecia	-	-	42,5	3.485,0
Suiza	-	-	403,3	38.364,8
Austria	-	-	25,6	2.109,6
Estonia	-	-	5,0	398,4
Polonia	-	-	103,4	8.144,4
Canadá	-	-	106,5	14.197,8
Total 08052010039I	-	-	11.613,8	1.087.818,1
Posición 08052010047B				
Francia	-	-	8,0	880,0
Total 08052010047B	-	-	8,0	880,0
Posición 08052030021C				
Francia	-	-	64,2	4.930,0
Bélgica y Luxem.	-	-	85,6	5.572,4
R.F. Alemana	-	-	148,8	10.738,8
Reino Unido	-	-	385,2	27.428,9
Irlanda	-	-	0,9	72,0
Portugal	-	-	16,1	1.359,2
Suecia	-	-	254,9	19.040,6
Finlandia	-	-	266,9	15.842,2
Suiza	-	-	71,7	5.397,5
Austria	-	-	20,2	907,2
Polonia	-	-	39,0	2.539,3
Checoslovaquia	-	-	673,5	33.910,3
Hungría	-	-	4,8	285,6
Total 08052030021C	-	-	2.031,7	128.024,1
Posición 08052050031G				
Francia	-	-	133,7	14.700,8
Bélgica y Luxem.	-	-	20,6	2.715,5
R.F. Alemana	-	-	285,3	23.288,1
Reino Unido	-	-	7,4	705,4
Noruega	-	-	2,8	230,1
Suiza	-	-	4,9	514,5
Total 08052050031G	-	-	464,7	42.154,3
Posición 08052050039J				
R.F. Alemana	-	-	32,5	2.331,0
Reino Unido	-	-	37,5	2.552,6
Total 08052050039J	-	-	70,1	4.883,6
Posición 08052090017H				
Francia	-	-	2,9	320,1
Bélgica y Luxem.	-	-	5,5	607,2
Portugal	-	-	6,0	392,6
Total 08052090017H	-	-	14,5	1.319,9
Posición 08052090021J				
Francia	-	-	13,4	2.009,6
Suiza	-	-	7,5	1.005,0
Total 08052090021J	-	-	20,9	3.014,6
Posición 08052090051G				
Francia	-	-	6,6	892,4
Bélgica y Luxem.	-	-	6,0	636,1
R.F. Alemana	-	-	18,2	1.842,8
Total 08052090051G	-	-	30,8	3.371,4
Posición 08052090059J				
Francia	-	-	5,7	524,4
R.F. Alemana	-	-	8,8	900,8
Reino Unido	-	-	14,9	1.753,4
Canadá	-	-	10,6	2.184,0
Total 08052090059J	-	-	40,0	5.362,6
Posición 08052090067C				
Bélgica y Luxem.	-	-	11,0	1.210,0
Total 08052090067C	-	-	11,0	1.210,0
Posición 08053010010H				
Francia	38,5	2.654,1	63.480,2	3.511.770,7
Bélgica y Luxem.	-	-	11.447,5	1.794.412,3
Países Bajos	-	-	8.416,0	465.492,1
R.F. Alemana	11,8	613,6	84.148,7	4.701.844,6
Reino Unido	-	-	16.680,5	909.533,6
Irlanda	-	-	341,9	17.351,9
Dinamarca	-	-	2.476,5	129.662,2
Grecia	-	-	21,0	903,3
Portugal	22,0	1.430,0	1.189,4	65.536,4
Noruega	-	-	949,8	49.240,4
Suecia	-	-	3.661,7	197.780,1
Finlandia	-	-	1.284,4	64.465,9
Suiza	-	-	11.914,8	689.381,0
Austria	-	-	5.761,1	323.125,3
Andorra	-	-	42,1	3.891,5
Estonia	-	-	28,4	1.433,8
Polonia	-	-	12.322,8	580.755,5

II.7. COMERCIO EXTERIOR POR PRODUCTOS

SECCIÓN 02

PRODUCTOS PAISES	IMPORTACIONES		EXPORTACIONES	
	Toneladas	Miles ptas	Toneladas	Miles ptas
Checoslovaquia	-	-	3.981,1	368.747,0
Hungría	-	-	679,8	30.842,4
Bulgaria	-	-	21,2	952,6
Bielorrusia	-	-	20,8	1.288,1
Rusia	-	-	170,6	9.047,8
Bosnia-herzegovina	-	-	20,7	931,5
Canadá	-	-	257,6	12.661,8
Arabia Saudita	-	-	271,7	16.300,7
Malasia	-	-	11,2	594,0
Total 08053010010H	72,3	4.697,7	229.601,6	13.947.946,4
Posición 08053010090J	-	-	-	-
Francia	-	-	2,6	161,8
Irlanda	-	-	5,0	250,0
Portugal	-	-	50,6	2.661,8
Total 08053010090J	-	-	58,2	3.073,6
Posición 08053090011I	-	-	-	-
Francia	-	-	25,0	1.663,8
Bélgica y Luxemb.	-	-	2,3	115,5
Reino Unido	-	-	16,3	985,0
Total 08053090011I	-	-	43,5	2.764,3
Posición 08053090091A	-	-	-	-
Francia	-	-	6,5	339,7
Total 08053090091A	-	-	6,5	339,7
Posición 08054000011F	-	-	-	-
Francia	-	-	79,9	4.414,2
R.F. Alemana	-	-	50,6	2.631,9
Reino Unido	-	-	10,2	561,8
Finlandia	-	-	23,7	1.306,0
Polonia	-	-	6,3	263,3
Total 08054000011F	-	-	170,7	9.177,2
Posición 08054000012D	-	-	-	-
Francia	-	-	15,3	919,6
R.F. Alemana	-	-	3,1	172,2
Reino Unido	-	-	14,9	818,1
Polonia	-	-	7,9	434,0
Total 08054000012D	-	-	41,2	2.343,9
Posición 08054000021E	-	-	-	-
Francia	-	-	1.032,8	63.302,6
Bélgica y Luxemb.	-	-	17,8	958,0
Países Bajos	-	-	20,5	1.228,7
R.F. Alemana	-	-	520,1	31.211,7
Reino Unido	-	-	79,8	4.873,2
Dinamarca	-	-	2,9	175,5
Portugal	-	-	0,8	50,7
Suecia	-	-	1,9	115,2
Finlandia	-	-	24,3	1.480,7
Suiza	-	-	2,2	129,6
Austria	-	-	1,7	100,8
Polonia	-	-	40,2	1.280,0
Total 08054000021E	-	-	1.744,9	104.886,6
Posición 08054000022C	-	-	-	-
Francia	-	-	326,8	20.527,1
Países Bajos	-	-	5,0	302,4
R.F. Alemana	-	-	99,8	5.940,4
Reino Unido	-	-	59,5	3.572,0
Suecia	-	-	0,8	46,8
Polonia	-	-	89,7	4.609,1
Total 08054000022C	-	-	581,7	34.997,8
Posición 08054000091H	-	-	-	-
Francia	-	-	25,3	1.509,5
R.F. Alemana	-	-	28,5	1.758,8
Reino Unido	-	-	5,5	359,6
Total 08054000091H	-	-	59,3	3.628,0
Posición 08054000092F	-	-	-	-
Francia	-	-	25,6	1.534,3
Bélgica y Luxemb.	-	-	11,0	606,9
R.F. Alemana	-	-	35,0	2.101,5
Reino Unido	-	-	16,9	1.012,3
Total 08054000092F	-	-	88,5	5.255,0
Posición 08059000090I	-	-	-	-
Francia	-	-	9,0	537,6
Total 08059000090I	-	-	9,0	537,6
Total 0805	158,2	10.058,3	313.274,9	19.018.642,6
Partida 0806	-	-	-	-
Posición 08061011010J	-	-	-	-
Portugal	-	-	45,4	5.552,4
Total 08061011010J	-	-	45,4	5.552,4
Posición 08061015010F	-	-	-	-
Francia	-	-	825,5	75.001,3
Bélgica y Luxemb.	-	-	37,4	3.464,0
Países Bajos	-	-	607,7	60.804,1

PRODUCTOS PAISES	IMPORTACIONES		EXPORTACIONES	
	Toneladas	Miles ptas	Toneladas	Miles ptas
R.F. Alemana	-	-	2.857,7	278.885,8
Italia	-	-	315,5	30.513,9
Reino Unido	-	-	3.132,8	313.647,6
Irlanda	-	-	259,1	25.483,0
Dinamarca	-	-	38,7	3.870,0
Portugal	-	-	1.358,3	135.651,1
Noruega	-	-	23,3	1.796,9
Suecia	-	-	213,7	21.609,5
Finlandia	-	-	135,2	13.078,2
Suiza	-	-	149,3	14.346,3
Austria	-	-	319,6	31.707,5
Polonia	-	-	22,2	2.221,0
Canadá	-	-	92,1	9.213,0
Total 08061015010F	-	-	10.386,1	1.021.293,2
Posición 08061015020E	-	-	-	-
Francia	-	-	495,8	42.829,4
Bélgica y Luxemb.	-	-	42,0	3.773,0
Países Bajos	-	-	135,9	10.406,3
R.F. Alemana	-	-	1.974,9	180.891,0
Italia	-	-	95,7	9.955,1
Reino Unido	-	-	836,9	85.684,4
Dinamarca	-	-	16,3	1.139,2
Portugal	-	-	285,5	26.270,2
Noruega	-	-	35,1	2.646,6
Suecia	-	-	107,2	9.337,6
Suiza	-	-	15,1	934,3
Austria	-	-	25,5	2.290,5
Polonia	-	-	22,1	2.585,7
Checoslovaquia	-	-	2,9	269,3
Total 08061015020E	-	-	4.090,5	379.052,5
Posición 08061015030D	-	-	-	-
Francia	-	-	1.422,7	129.415,3
Bélgica y Luxemb.	-	-	118,1	9.893,5
Países Bajos	-	-	630,5	58.179,1
R.F. Alemana	-	-	4.550,8	453.116,2
Italia	-	-	520,7	53.000,7
Reino Unido	-	-	2.821,0	272.372,3
Irlanda	-	-	95,5	9.553,0
Dinamarca	-	-	101,7	8.657,0
Portugal	-	-	1.091,8	112.077,2
Noruega	-	-	12,7	1.208,5
Suecia	-	-	190,3	14.895,4
Finlandia	-	-	115,5	10.691,5
Suiza	-	-	120,4	8.947,8
Austria	-	-	412,9	39.636,5
Polonia	-	-	43,8	4.369,6
Total 08061015030D	-	-	12.248,1	1.186.013,5
Posición 08061015040C	-	-	-	-
Francia	-	-	259,1	25.503,0
Bélgica y Luxemb.	-	-	64,8	6.425,2
Países Bajos	-	-	1.795,0	179.359,9
R.F. Alemana	-	-	2.444,6	238.251,0
Italia	-	-	404,9	42.775,2
Reino Unido	-	-	1.439,9	140.267,1
Irlanda	-	-	21,0	2.101,5
Dinamarca	-	-	23,3	2.070,7
Portugal	-	-	468,0	41.664,7
Noruega	-	-	59,8	5.151,3
Suecia	-	-	112,9	10.665,5
Finlandia	-	-	20,4	2.040,0
Austria	-	-	178,6	16.916,3
Polonia	-	-	23,4	2.062,8
Checoslovaquia	-	-	10,8	540,0
Total 08061015040C	-	-	7.326,4	716.094,2
Posición 08061015050B	-	-	-	-
Países Bajos	3,8	868,0	-	-
R.F. Alemana	-	-	38,3	3.825,0
Austria	-	-	19,4	3.181,6
Chile	38,0	7.977,3	-	-
Total 08061015050B	41,8	8.845,3	57,7	7.006,6
Posición 08061015060A	-	-	-	-
Chile	27,2	5.840,5	-	-
Total 08061015060A	27,2	5.840,5	-	-
Posición 08061015070J	-	-	-	-
Francia	-	-	1,5	233,1
Reino Unido	-	-	9,0	716,8
Chile	57,4	7.996,7	-	-
Total 08061015070J	57,4	7.996,7	10,5	949,9
Posición 08061015080I	-	-	-	-
Francia	-	-	0,7	72,0
Bélgica y Luxemb.	-	-	1,4	208,5
Países Bajos	-	-	14,0	1.580,0
R.F. Alemana	-	-	56,0	5.598,0
Reino Unido	-	-	149,1	15.525,5
Total 08061015080I	-	-	221,2	22.984,0
Posición 08061015091F	-	-	-	-
Reino Unido	-	-	111,0	8.454,0
Total 08061015091F	-	-	111,0	8.454,0

II.7. COMERCIO EXTERIOR POR PRODUCTOS

SECCIÓN 02

PRODUCTOS	IMPORTACIONES		EXPORTACIONES	
	PAISES	Toneladas	Miles ptas	Toneladas
Posición 08061015098A				
Francia	-	-	7,2	900,0
Bélgica y Luxem.	-	-	0,7	89,3
Países Bajos	-	-	7,2	900,0
R.F. Alemana	-	-	49,3	4.432,5
Reino Unido	-	-	587,3	77.947,3
Total 08061015098A	-	-	651,7	84.269,1
Posición 08061019010B				
Francia	-	-	16,2	2.187,0
Bélgica y Luxem.	-	-	5,1	510,0
R.F. Alemana	-	-	56,4	9.050,1
Suecia	-	-	36,8	1.811,3
Total 08061019010B	-	-	114,6	13.558,3
Posición 08061019021I				
Francia	-	-	13,7	3.664,8
Bélgica y Luxem.	-	-	28,8	2.847,0
Países Bajos	-	-	34,1	3.155,6
R.F. Alemana	-	-	362,4	52.807,2
Reino Unido	-	-	623,2	57.231,0
Noruega	-	-	10,1	554,4
Suecia	-	-	34,9	4.180,8
Suiza	-	-	0,9	85,0
Checoslovaquia	-	-	15,8	1.980,0
Total 08061019021I	-	-	1.123,8	126.505,7
Posición 08061019023E				
Francia	-	-	24,4	2.634,0
Países Bajos	-	-	20,4	2.529,6
R.F. Alemana	-	-	191,8	29.857,6
Reino Unido	-	-	179,6	16.404,7
Total 08061019023E	-	-	416,2	51.425,8
Posición 08061019030J				
Francia	-	-	1.302,9	113.694,9
Bélgica y Luxem.	-	-	265,2	24.391,8
Países Bajos	-	-	968,8	94.113,4
R.F. Alemana	-	-	4.680,3	449.716,3
Italia	-	-	203,3	19.302,9
Reino Unido	-	-	4.997,9	474.354,3
Irlanda	-	-	856,7	82.628,6
Dinamarca	-	-	45,2	4.701,2
Portugal	-	-	2.204,5	195.683,8
Noruega	-	-	144,1	13.533,2
Suecia	-	-	1.218,4	115.779,8
Finlandia	-	-	760,0	91.284,8
Suiza	-	-	140,2	11.239,6
Austria	-	-	109,0	10.873,1
Polonia	-	-	22,8	1.326,4
Canadá	-	-	544,8	57.248,4
Total 08061019030J	-	-	18.444,3	1.759.872,6
Posición 08061091010C				
Francia	-	-	22,0	1.965,6
Reino Unido	-	-	231,1	23.932,0
Portugal	-	-	273,4	25.018,3
Total 08061091010C	-	-	526,5	50.915,9
Posición 08061091020B				
Portugal	-	-	80,7	7.296,7
Total 08061091020B	-	-	80,7	7.296,7
Posición 08061091030A				
Chile	30,2	5.275,1	-	-
Total 08061091030A	30,2	5.275,1	-	-
Posición 08061099000F				
Bélgica y Luxem.	-	-	137,8	7.634,1
Reino Unido	-	-	273,8	16.119,8
Portugal	-	-	92,8	8.449,9
Total 08061099000F	-	-	504,5	32.203,8
Posición 08062098010D				
Turquía	10,0	1.489,7	-	-
Total 08062098010D	10,0	1.489,7	-	-
Total 0806	166,5	29.447,3	56.361,0	5.473.448,2
Partida 0807				
Posición 08071010010J				
R.F. Alemana	-	-	6,7	667,2
Total 08071010010J	-	-	6,7	667,2
Posición 08071010020I				
Francia	-	-	6,5	645,5
Bélgica y Luxem.	-	-	1,5	145,6
Países Bajos	-	-	5,0	498,1
R.F. Alemana	-	-	69,0	6.323,7
Reino Unido	-	-	104,3	10.430,2
Dinamarca	-	-	4,2	383,7
Finlandia	-	-	1,0	102,4
Austria	-	-	40,6	3.554,8
Total 08071010020I	-	-	232,0	22.084,0

PRODUCTOS	IMPORTACIONES		EXPORTACIONES	
	PAISES	Toneladas	Miles ptas	Toneladas
Posición 08071010030H				
Francia	-	-	319,9	22.211,9
Bélgica y Luxem.	-	-	152,6	9.278,5
Países Bajos	-	-	54,5	2.423,6
R.F. Alemana	-	-	1.052,7	56.732,2
Italia	-	-	65,4	3.908,4
Reino Unido	-	-	227,6	11.349,2
Dinamarca	-	-	38,5	2.333,9
Portugal	-	-	26,6	1.852,6
Noruega	-	-	207,5	10.233,7
Suecia	-	-	20,3	2.026,2
Finlandia	-	-	20,9	1.566,0
Austria	-	-	62,6	2.945,5
Polonia	-	-	1,7	129,7
Total 08071010030H	-	-	2.250,7	126.991,1
Posición 08071010040G				
Francia	-	-	2.049,7	105.810,9
Bélgica y Luxem.	-	-	107,8	4.849,3
Países Bajos	-	-	263,3	14.281,1
R.F. Alemana	-	-	1.006,8	52.686,1
Italia	-	-	8,2	409,6
Reino Unido	-	-	1.089,5	64.473,8
Dinamarca	-	-	202,9	9.281,3
Noruega	-	-	39,8	1.672,7
Suecia	-	-	22,8	1.747,5
Austria	-	-	23,8	1.357,3
Total 08071010040G	-	-	4.814,5	258.549,6
Posición 08071090012I				
Francia	-	-	5,5	553,3
Bélgica y Luxem.	-	-	4,9	491,4
R.F. Alemana	-	-	2,6	259,0
Italia	-	-	177,0	15.287,7
Reino Unido	-	-	132,1	12.464,3
Portugal	-	-	219,9	20.285,2
Total 08071090012I	-	-	542,1	49.340,9
Posición 08071090013G				
Reino Unido	-	-	4,3	426,4
Portugal	-	-	11,8	882,0
Total 08071090013G	-	-	16,0	1.308,4
Posición 08071090014E				
Francia	-	-	275,9	44.594,3
Países Bajos	-	-	8,2	819,0
R.F. Alemana	-	-	12,1	1.211,7
Reino Unido	-	-	30,4	3.035,1
Portugal	-	-	9,8	1.168,1
Noruega	-	-	0,7	71,0
Total 08071090014E	-	-	337,1	50.899,2
Posición 08071090023F				
Francia	-	-	160,8	26.375,4
Países Bajos	-	-	26,9	2.233,1
R.F. Alemana	-	-	482,4	40.348,6
Italia	-	-	5,0	327,1
Reino Unido	-	-	356,3	29.894,1
Dinamarca	-	-	5,6	726,7
Portugal	-	-	9,7	1.491,3
Noruega	-	-	2,9	200,7
Suecia	-	-	22,1	1.545,5
Austria	-	-	64,6	5.992,2
Total 08071090023F	-	-	1.136,2	109.124,7
Posición 08071090024D				
Francia	-	-	209,7	16.561,1
Bélgica y Luxem.	-	-	20,3	1.911,5
R.F. Alemana	-	-	6,3	566,4
Italia	-	-	99,4	8.707,3
Reino Unido	-	-	95,1	8.120,2
Portugal	-	-	58,5	5.786,5
Total 08071090024D	-	-	489,3	41.653,0
Posición 08071090031I				
Francia	-	-	1,3	116,3
Bélgica y Luxem.	-	-	5,6	224,0
Reino Unido	-	-	20,0	2.449,9
Total 08071090031I	-	-	26,9	2.790,2
Posición 08071090033E				
Reino Unido	-	-	7,3	937,1
Total 08071090033E	-	-	7,3	937,1
Posición 08071090034C				
R.F. Alemana	-	-	2,9	287,5
Reino Unido	-	-	48,5	4.846,0
Austria	-	-	1,4	144,0
Total 08071090034C	-	-	52,8	5.277,5
Posición 08071090043D				
Bélgica y Luxem.	-	-	7,0	741,6
Países Bajos	-	-	15,2	1.012,9
R.F. Alemana	-	-	43,4	3.850,1
Reino Unido	-	-	26,8	2.805,2

II.7. COMERCIO EXTERIOR POR PRODUCTOS

SECCIÓN 02

PRODUCTOS	IMPORTACIONES		EXPORTACIONES		
	PAISES	Toneladas	Miles ptas	Toneladas	Miles ptas
Portugal	-	-	27,2	2.827,8	
Suiza	-	-	6,7	436,8	
Austria	-	-	3,2	315,6	
Total 08071090043D	-	-	129,4	11.990,1	
Posición 08071090044B					
Francia	-	-	0,8	53,2	
Italia	-	-	96,7	9.241,2	
Reino Unido	-	-	35,0	1.470,0	
Portugal	-	-	5,6	410,0	
Total 08071090044B	-	-	138,2	11.174,4	
Posición 08071090051G					
Francia	-	-	941,0	77.231,5	
Bélgica y Luxem.	-	-	377,8	32.630,6	
Países Bajos	-	-	1.782,0	173.931,7	
R.F. Alemana	-	-	4.492,8	335.822,4	
Italia	-	-	278,8	22.684,6	
Reino Unido	-	-	16.078,7	1.482.451,7	
Irlanda	-	-	254,0	23.275,2	
Dinamarca	-	-	279,3	24.877,0	
Portugal	-	-	360,3	28.268,4	
Noruega	-	-	64,0	4.866,4	
Suecia	-	-	726,8	65.805,4	
Finlandia	-	-	1,2	120,9	
Suiza	-	-	305,0	30.252,6	
Austria	-	-	257,6	16.236,5	
Total 08071090051G	-	-	26.199,3	2.318.454,9	
Posición 08071090053C					
Francia	-	-	767,2	69.439,5	
Bélgica y Luxem.	-	-	887,2	76.685,8	
Países Bajos	-	-	6.107,0	579.863,6	
R.F. Alemana	-	-	1.739,6	153.454,7	
Reino Unido	-	-	7.801,9	766.985,5	
Irlanda	-	-	56,4	5.611,6	
Dinamarca	-	-	124,5	11.496,1	
Portugal	-	-	69,6	6.280,4	
Noruega	-	-	13,6	1.117,1	
Suecia	-	-	2,9	189,3	
Suiza	-	-	1.957,8	179.616,4	
Austria	-	-	199,5	16.926,5	
Rusia	-	-	15,6	1.142,3	
Israel	-	-	0,3	2,7	
Total 08071090053C	-	-	19.743,4	1.868.811,4	
Total 0807	-	-	56.121,8	4.878.053,6	
Partida 0808					
Posición 08081091000B					
Francia	555,6	31.032,4	-	-	
Países Bajos	0,8	55,4	-	-	
Chile	231,1	16.385,2	-	-	
Nueva Zelanda	41,4	2.303,0	-	-	
Total 08081091000B	828,8	49.776,0	-	-	
Posición 08081093000J					
Francia	348,6	39.137,4	-	-	
Bélgica y Luxem.	19,0	2.248,5	-	-	
Países Bajos	3,3	398,8	-	-	
Italia	21,1	1.976,3	-	-	
Portugal	20,2	1.865,5	-	-	
Chile	350,5	32.142,7	-	-	
Total 08081093000J	762,7	77.769,2	-	-	
Posición 08081099000D					
Francia	168,0	19.188,5	-	-	
Bélgica y Luxem.	10,6	1.338,8	-	-	
Países Bajos	11,9	1.274,9	-	-	
Italia	230,5	27.767,2	-	-	
Chile	1.271,4	130.513,5	-	-	
Argentina	450,0	30.614,6	-	-	
Total 08081099000D	2.142,4	210.697,6	-	-	
Posición 08082031090D					
Bélgica y Luxem.	1,9	313,4	-	-	
Países Bajos	6,7	1.207,1	-	-	
Italia	116,3	15.089,8	-	-	
Chile	174,0	13.064,1	-	-	
Total 08082031090D	298,9	29.674,5	-	-	
Posición 08082033090B					
Bélgica y Luxem.	35,2	4.274,5	-	-	
Países Bajos	10,1	2.018,7	-	-	
Italia	40,4	4.933,0	136,3	10.989,5	
Portugal	-	-	28,6	864,4	
Chile	910,2	95.957,7	-	-	
Argentina	35,4	2.576,8	-	-	
Total 08082033090B	1.031,3	109.760,8	164,9	11.853,9	
Posición 08082035090J					
Italia	-	-	231,8	19.105,5	
Total 08082035090J	-	-	231,8	19.105,5	

PRODUCTOS	IMPORTACIONES		EXPORTACIONES	
	PAISES	Toneladas	Miles ptas	Toneladas
Posición 08082039090F				
Francia	3,8	257,9	-	-
Italia	-	-	22,1	2.209,9
Portugal	76,7	3.614,2	-	-
Total 08082039090F	80,5	3.872,0	22,1	2.209,9
Posición 08082090000A				
Reino Unido	-	-	19,3	1.679,1
Total 08082090000A	-	-	19,3	1.679,1
Total 0808	5.144,6	481.550,1	438,1	34.848,4
Partida 0809				
Posición 08091000030H				
Francia	-	-	14,4	1.153,4
R.F. Alemana	-	-	5,9	470,0
Italia	-	-	29,2	2.681,9
Reino Unido	-	-	1,7	136,0
Total 08091000030H	-	-	51,2	4.441,3
Posición 08091000050F				
Francia	5,5	1.000,0	3.911,2	532.261,9
Bélgica y Luxem.	-	-	989,6	136.468,9
Países Bajos	-	-	431,9	54.868,3
R.F. Alemana	-	-	4.524,8	643.569,7
Italia	-	-	4.596,8	598.769,0
Reino Unido	-	-	1.615,2	181.991,5
Irlanda	-	-	6,8	681,0
Dinamarca	-	-	15,6	1.555,0
Portugal	-	-	33,1	4.010,8
Noruega	-	-	8,9	888,5
Suecia	-	-	28,8	6.174,0
Finlandia	-	-	6,8	1.023,7
Suiza	-	-	210,7	33.360,7
Austria	-	-	618,1	69.915,9
Polonia	-	-	5,1	765,0
Total 08091000050F	5,5	1.000,0	17.003,4	2.266.303,9
Posición 08091000080C				
Francia	-	-	65,8	5.260,0
R.F. Alemana	-	-	162,2	18.175,1
Italia	-	-	49,3	4.827,5
Reino Unido	-	-	46,8	3.842,0
Austria	-	-	40,8	7.762,2
Total 08091000080C	-	-	364,7	39.866,8
Posición 08092010091F				
Francia	-	-	40,8	4.430,0
Italia	-	-	0,7	544,0
Reino Unido	-	-	16,3	2.795,2
Total 08092010091F	-	-	57,8	7.769,2
Posición 08092090012E				
Reino Unido	-	-	1,6	240,8
Total 08092090012E	-	-	1,6	240,8
Posición 08092090075B				
Francia	-	-	5,4	1.350,0
R.F. Alemana	-	-	10,9	1.088,0
Italia	-	-	1,5	380,0
Total 08092090075B	-	-	17,8	2.818,0
Posición 08093000012B				
Chile	63,6	6.504,7	-	-
Total 08093000012B	63,6	6.504,7	-	-
Posición 08093000013J				
Países Bajos	1,8	381,3	-	-
Chile	167,1	17.180,7	-	-
Total 08093000013J	168,9	17.562,0	-	-
Posición 08093000017A				
Francia	74,3	6.316,9	1.549,4	172.086,5
Bélgica y Luxem.	-	-	458,2	67.593,3
Países Bajos	-	-	390,9	41.547,9
R.F. Alemana	-	-	2.007,8	267.875,2
Italia	-	-	501,8	61.574,0
Reino Unido	-	-	1.208,8	128.405,4
Irlanda	-	-	42,1	4.213,8
Dinamarca	-	-	14,5	2.744,5
Portugal	-	-	404,4	35.303,6
Noruega	-	-	16,6	1.780,6
Suecia	-	-	42,1	4.435,7
Finlandia	-	-	10,7	1.058,9
Suiza	-	-	22,9	2.485,9
Austria	-	-	128,0	13.448,7
Chile	25,5	2.424,9	-	-
Total 08093000017A	99,8	8.741,9	6.798,1	804.552,1
Posición 08093000092D				
Chile	64,5	6.190,8	-	-
Total 08093000092D	64,5	6.190,8	-	-
Posición 08093000093B				
Chile	70,9	6.479,6	-	-

II.7. COMERCIO EXTERIOR POR PRODUCTOS

SECCIÓN 02

PRODUCTOS	IMPORTACIONES		EXPORTACIONES	
	PAISES	Toneladas	Miles ptas	Toneladas
Italia	-	-	92,2	14.692,8
Portugal	-	-	59,5	9.270,8
Total 08109080960I	-	-	173,6	26.171,4
Posición 08109080980G				
Francia	-	-	15,3	1.847,8
R.F. Alemana	-	-	13,7	1.706,9
Italia	-	-	159,1	30.786,9
Reino Unido	-	-	3,8	384,0
Portugal	-	-	19,9	2.641,7
Finlandia	-	-	3,6	398,5
Andorra	-	-	1,4	113,6
Total 08109080980G	-	-	216,8	37.879,3
Total 0810	1.102,5	114.980,3	4.458,0	790.133,1
Partida 0811				
Posición 08111019010E				
Francia	-	-	16,8	1.545,6
Total 08111019010E	-	-	16,8	1.545,6
Posición 08111090010G				
Francia	-	-	72,4	6.710,3
Italia	-	-	42,0	3.825,6
Marruecos	39,8	3.649,8	-	-
Arabia Saudita	-	-	241,1	29.035,7
Kuwait	-	-	180,0	23.918,4
Qatar	-	-	40,0	5.588,4
Total 08111090010G	39,8	3.649,8	575,5	69.058,3
Posición 08111090090I				
Francia	-	-	26,9	2.250,4
Italia	-	-	22,0	1.760,0
Arabia Saudita	-	-	20,0	2.551,5
Total 08111090090I	-	-	68,9	6.561,9
Posición 08112031010G				
Francia	21,1	7.820,2	-	-
Países Bajos	35,3	13.056,5	-	-
R.F. Alemana	39,3	8.146,4	-	-
Serbia y Montenegro	20,0	2.847,5	-	-
Total 08112031010G	115,7	31.870,5	-	-
Posición 08112031090I				
Francia	20,0	3.862,3	-	-
Yugoslavia	17,5	6.412,4	-	-
Total 08112031090I	37,6	10.274,7	-	-
Posición 08112051000C				
Países Bajos	31,0	3.512,4	-	-
Total 08112051000C	31,0	3.512,4	-	-
Posición 08112090000F				
Francia	10,0	1.711,5	-	-
Estados Unidos	17,1	5.144,3	-	-
Canadá	41,6	11.087,5	-	-
Total 08112090000F	68,8	17.943,3	-	-
Posición 08119010019H				
Países Bajos	-	-	13,9	1.114,4
R.F. Alemana	-	-	25,1	2.960,2
Suiza	-	-	20,2	3.568,8
Total 08119010019H	-	-	59,1	7.643,4
Posición 08119070000E				
Estados Unidos	10,2	2.967,0	-	-
Total 08119070000E	10,2	2.967,0	-	-
Posición 08119090059G				
Países Bajos	2,0	324,3	-	-
Total 08119090059G	2,0	324,3	-	-
Posición 08119090061C				
Países Bajos	8,0	2.501,5	-	-
Total 08119090061C	8,0	2.501,5	-	-
Posición 08119090069F				
Países Bajos	37,5	12.703,4	-	-
Total 08119090069F	37,5	12.703,4	-	-
Posición 08119090089D				
Dinamarca	-	-	24,0	1.280,0
Total 08119090089D	-	-	24,0	1.280,0
Posición 08119090090B				
Francia	-	-	636,3	46.624,3
Bélgica y Luxemburgo	-	-	25,4	2.898,7
Países Bajos	-	-	66,3	7.289,0
R.F. Alemana	32,6	4.990,5	428,9	65.742,2
Italia	-	-	10,0	1.261,0
Reino Unido	-	-	7,3	1.362,5
Dinamarca	-	-	95,8	4.907,9
Suecia	-	-	70,7	3.421,5
Suiza	-	-	426,0	63.082,5

PRODUCTOS	IMPORTACIONES		EXPORTACIONES	
	PAISES	Toneladas	Miles ptas	Toneladas
Austria	-	-	55,9	5.858,2
Total 08119090090B	32,6	4.990,5	1.822,5	202.447,9
Total 0811	383,2	90.737,4	2.566,8	288.537,1
Partida 0812				
Posición 08121000090G				
Italia	23,3	5.884,6	-	-
Grecia	0,1	66,6	-	-
Portugal	-	-	28,1	5.187,0
México	-	-	38,4	5.043,4
Venezuela	-	-	5,3	709,5
Total 08121000090G	23,4	5.951,2	71,8	10.940,0
Posición 08129010000G				
Francia	-	-	52,2	3.793,4
Bélgica y Luxemburgo	-	-	60,4	4.461,6
Países Bajos	-	-	36,5	2.581,3
R.F. Alemana	-	-	198,5	13.249,5
Italia	-	-	21,9	853,9
Reino Unido	-	-	173,8	12.174,6
Suecia	-	-	14,4	1.450,8
Finlandia	-	-	49,8	4.249,5
Austria	-	-	267,2	11.707,1
Malta	-	-	14,7	603,0
Total 08129010000G	-	-	889,5	55.124,7
Posición 08129020090F				
Suiza	-	-	19,5	1.744,6
Total 08129020090F	-	-	19,5	1.744,6
Posición 08129090090A				
Bélgica y Luxemburgo	-	-	-	3,7
Países Bajos	-	-	6,0	442,2
R.F. Alemana	-	-	6,8	541,0
Italia	-	-	-	30,5
Reino Unido	-	-	18,3	751,1
Grecia	-	-	-	0,4
Finlandia	-	-	50,2	4.564,8
Suiza	-	-	-	1,2
Hungría	-	-	0,2	99,0
Estados Unidos	-	-	-	0,3
India	1,7	309,5	-	-
Japón	-	-	-	3,3
Taiwan	-	-	-	0,5
Total 08129090090A	1,7	309,5	81,6	6.438,1
Total 0812	25,1	6.280,7	1.062,4	74.247,4
Partida 0813				
Posición 08131000000E				
Turquía	3,0	676,8	-	-
Total 08131000000E	3,0	676,8	-	-
Posición 08135090000H				
R.F. Alemana	-	22,1	-	-
Total 08135090000H	-	22,1	-	-
Total 0813	3,0	698,9	-	-
Partida 0814				
Posición 08140000000F				
Francia	-	-	536,5	122.590,7
Bélgica y Luxemburgo	-	-	1,0	217,1
Países Bajos	-	-	106,1	13.894,7
R.F. Alemana	-	-	237,0	48.783,0
Italia	-	-	280,6	72.462,9
Reino Unido	-	-	69,4	17.864,8
Dinamarca	-	-	5,4	1.402,1
Portugal	-	-	5,1	2.230,8
Suecia	-	-	2,0	518,2
Suiza	-	-	3,6	923,2
Austria	-	-	4,5	1.235,0
Polonia	-	-	0,3	106,5
Estados Unidos	-	-	88,1	23.783,5
Total 08140000000F	-	-	1.339,4	306.012,4
Total 0814	-	-	1.339,4	306.012,4
Total Capítulo 08	9.762,2	1.141.901,4	486.413,6	37.577.665,1
Capítulo 09: Café, té, yerba mate y especias				
Partida 0901				
Posición 09011100100E				
Brasil	18,0	2.452,0	-	-
Total 09011100100E	18,0	2.452,0	-	-
Total 0901	18,0	2.452,0	-	-
Partida 0902				

II.7. COMERCIO EXTERIOR POR PRODUCTOS

SECCIÓN 02

PRODUCTOS PAISES	IMPORTACIONES		EXPORTACIONES	
	Toneladas	Miles ptas	Toneladas	Miles ptas
Seychelles	24,9	3.849,4	-	-
Madagascar	29,7	3.836,8	-	-
Cuba	-	-	1,4	511,0
Sri Lanka	130,8	74.627,8	-	-
Indonesia	7,0	1.596,5	-	-
Singapur	7,7	1.605,3	-	-
Total 09061000000C	200,1	85.515,8	1,5	601,4
Posición 09062000000A				
Sri Lanka	22,6	10.899,4	-	-
Total 09062000000A	22,6	10.899,4	-	-
Total 0906	222,7	96.415,3	1,5	601,4
Partida 0907				
Posición 09070000000D				
Países Bajos	2,8	461,0	-	-
Madagascar	38,5	4.299,5	-	-
Comoras	3,0	732,7	-	-
Total 09070000000D	44,3	5.493,1	-	-
Total 0907	44,3	5.493,1	-	-
Partida 0908				
Posición 09081090000B				
Países Bajos	1,0	443,9	-	-
Reino Unido	1,0	179,2	-	-
Indonesia	21,2	3.947,0	-	-
Papua-Nueva Guinea	4,0	675,0	-	-
Total 09081090000B	27,2	5.245,0	-	-
Posición 09082010000G				
Nueva Zelanda	0,5	86,5	-	-
Total 09082010000G	0,5	86,5	-	-
Posición 09083000000G				
Cuba	-	-	0,1	110,0
Colombia	-	-	-	84,6
Total 09083000000G	-	-	0,2	194,6
Total 0908	27,8	5.331,5	0,2	194,6
Partida 0909				
Posición 09091010000H				
Francia	-	-	19,3	5.350,0
Países Bajos	-	-	4,5	1.335,6
R.F. Alemana	-	-	28,6	5.792,6
Italia	-	-	1,0	238,2
Grecia	-	-	4,0	1.211,4
Portugal	-	-	1,0	337,3
Suecia	-	-	8,0	2.968,2
Suiza	-	-	-	8,2
Gibraltar	-	-	-	38,0
Turquía	45,1	8.841,9	-	-
Rep. Sudafricana	-	-	1,0	396,9
Estados Unidos	-	-	47,8	14.018,8
Rep. Dominicana	-	-	95,5	12.542,4
Colombia	-	-	1,7	505,8
Perú	-	-	1,0	357,5
Chipre	-	-	4,5	1.245,7
Singapur	-	-	9,0	3.243,8
Japón	-	-	0,1	37,9
Nueva Zelanda	-	-	1,0	367,9
Total 09091010000H	45,1	8.841,9	227,9	49.996,3
Posición 09091090000A				
China	3,0	1.127,1	-	-
Total 09091090000A	3,0	1.127,1	-	-
Posición 09092000000H				
Rusia	5,0	342,4	-	-
Egipto	9,8	899,2	-	-
Total 09092000000H	14,8	1.241,7	-	-
Posición 09093019000E				
Países Bajos	5,0	1.154,4	-	-
Turquía	15,0	4.159,9	-	-
Irán	161,9	39.262,7	-	-
Emir, Arabes Unidos	12,2	2.704,3	-	-
Total 09093019000E	194,2	47.281,3	-	-
Posición 09093090000G				
Suiza	-	-	-	30,8
Total 09093090000G	-	-	-	30,8
Posición 09095019000J				
Egipto	4,5	372,6	-	-
Japón	-	-	0,6	261,6
Total 09095019000J	4,5	372,6	0,6	261,6
Total 0909	261,6	58.864,6	228,6	50.288,6

PRODUCTOS PAISES	IMPORTACIONES		EXPORTACIONES	
	Toneladas	Miles ptas	Toneladas	Miles ptas
Partida 0910				
Posición 09101000000G				
India	2,0	257,6	-	-
Total 09101000000G	2,0	257,6	-	-
Posición 09102010000C				
Países Bajos	-	-	-	1.509,2
R.F. Alemana	-	-	-	276,6
Reino Unido	-	-	-	4.164,7
Grecia	0,2	13.680,0	-	-
Portugal	-	-	-	125,7
Suiza	-	-	-	5.349,0
Austria	-	-	-	212,0
Mauricio	-	-	-	2.011,9
Estados Unidos	-	-	14,0	29.610,5
Canadá	-	-	-	785,6
México	-	-	-	870,6
Chile	-	-	-	1.187,4
Irán	0,9	42.111,9	-	-
Arabia Saudita	-	-	2,1	151.588,3
Kuwait	-	-	0,1	9.884,5
Emir, Arabes Unidos	-	-	-	1.796,4
Omán	-	-	-	740,6
Singapur	-	-	-	158,8
Japón	-	-	0,4	43.776,4
Australia	-	-	-	5.818,5
Nueva Zelanda	-	-	-	217,2
Total 09102010000C	1,0	55.791,9	16,8	260.083,8
Posición 09102090000F				
Francia	-	-	-	2.917,0
Bélgica y Luxem.	-	-	-	652,7
Países Bajos	-	-	-	418,2
R.F. Alemana	-	-	0,3	700,9
Italia	-	-	-	1.989,1
Reino Unido	-	-	-	1.177,8
Suecia	-	-	-	1.360,0
Suiza	-	-	-	3.784,9
México	-	-	-	376,6
Argentina	-	-	-	449,4
Arabia Saudita	-	-	-	740,2
Japón	-	-	0,3	25.864,6
Total 09102090000F	-	-	0,7	40.431,3
Posición 09103000000C				
India	1,0	128,8	-	-
Total 09103000000C	1,0	128,8	-	-
Posición 09104011000H				
Países Bajos	-	-	7,0	2.090,0
Reino Unido	-	-	39,7	13.882,9
Suiza	-	-	3,0	780,0
Austria	-	-	1,0	254,0
Estados Unidos	-	-	15,2	4.828,1
Total 09104011000H	-	-	65,9	21.835,0
Posición 09104013000F				
Francia	-	-	108,5	26.537,9
Bélgica y Luxem.	-	-	17,0	4.469,1
Países Bajos	-	-	6,0	1.501,4
R.F. Alemana	-	-	80,1	18.720,4
Reino Unido	-	-	70,5	21.570,8
Dinamarca	-	-	5,0	1.299,5
Suecia	-	-	0,1	34,5
Polonia	4,9	899,4	-	-
Marruecos	11,1	1.412,9	-	-
Estados Unidos	-	-	416,8	122.369,9
Canadá	-	-	58,2	14.141,0
Japón	-	-	5,8	1.487,9
Total 09104013000F	16,0	2.312,3	768,0	212.132,4
Posición 09104019000J				
Francia	-	-	14,7	3.185,2
Bélgica y Luxem.	-	-	0,5	164,5
Países Bajos	-	-	12,0	3.654,2
R.F. Alemana	-	-	62,0	17.557,6
Reino Unido	-	-	30,9	9.066,0
Suiza	-	-	2,0	522,6
Austria	-	-	0,5	90,0
Estados Unidos	-	-	541,0	150.590,7
Cuba	-	-	0,2	54,0
Colombia	-	-	-	11,8
Total 09104019000J	-	-	663,9	184.896,6
Posición 09104090000B				
Francia	-	-	2,9	870,0
Turquía	17,0	3.293,4	-	-
Cuba	-	-	9,0	3.094,7
Perú	-	-	1,5	433,9
Total 09104090000B	17,0	3.293,4	13,4	4.398,6
Posición 09105000000H				
Países Bajos	-	-	2,0	450,0
Reino Unido	10,0	2.488,2	-	-

II.7. COMERCIO EXTERIOR POR PRODUCTOS

SECCIÓN 02

PRODUCTOS PAISES	IMPORTACIONES		EXPORTACIONES	
	Toneladas	Miles ptas	Toneladas	Miles ptas
Cuba	-	-	1,2	264,0
India	6,5	834,8	-	-
Total 0910500000H	16,5	3.322,9	3,2	714,0
Posición 09109190000J				
Suiza	-	-	-	45,2
Total 09109190000J	-	-	-	45,2
Posición 09109991000A				
Marruecos	16,6	2.083,0	-	-
Estados Unidos	-	-	1,0	148,5
Rep. Dominicana	-	-	4,0	123,5
India	0,5	38,5	-	-
Australia	-	-	-	22,5
Total 09109991000A	17,1	2.121,4	5,1	294,4
Posición 09109999000C				
Francia	-	-	5,2	672,2
Suiza	-	-	-	2,5
Andorra	-	-	2,3	1.703,3
Gibraltar	-	-	-	38,0
Turquía	-	0,7	-	-
Gambia	-	-	-	87,3
Cuba	-	-	0,3	804,0
Total 09109999000C	-	0,7	7,9	3.307,3
Total 0910	70,6	67.229,0	1.544,9	728.138,6
Total Capítulo 09	18.057,5	3.019.803,1	13.421,2	3.996.335,7
Capítulo 10: Cereales				
Partida 1001				
Posición 10019099000J				
Francia	21.980,8	554.970,3	-	-
Reino Unido	78.893,3	1.929.224,5	-	-
Dinamarca	2.548,3	63.869,8	-	-
Total 10019099000J	103.422,4	2.548.064,6	-	-
Total 1001	103.422,4	2.548.064,6	-	-
Partida 1003				
Posición 10030090900G				
Reino Unido	3.573,2	80.754,8	-	-
Total 10030090900G	3.573,2	80.754,8	-	-
Total 1003	3.573,2	80.754,8	-	-
Partida 1005				
Posición 10059000000D				
Países Bajos	0,2	30,0	-	-
Estados Unidos	12.235,1	154.799,9	-	-
Total 10059000000D	12.235,3	154.829,9	-	-
Total 1005	12.235,3	154.829,9	-	-
Partida 1006				
Posición 10062013000C				
Bélgica y Luxem.	-	-	7,0	815,0
Total 10062013000C	-	-	7,0	815,0
Posición 10063067090G				
Reino Unido	20,0	1.900,0	-	-
Total 10063067090G	20,0	1.900,0	-	-
Posición 10063092000E				
R.F. Alemana	-	-	40,0	4.892,0
Total 10063092000E	-	-	40,0	4.892,0
Posición 10063094000C				
Estados Unidos	-	-	4,3	485,4
Total 10063094000C	-	-	4,3	485,4
Total 1006	20,0	1.900,0	51,3	6.192,4
Partida 1008				
Posición 10082000000F				
Países Bajos	23,8	1.050,8	-	-
Argentina	60,6	2.653,9	-	-
Total 10082000000F	84,4	3.704,6	-	-
Posición 10083000000D				
Canadá	41,7	1.246,3	-	-
Total 10083000000D	41,7	1.246,3	-	-
Total 1008	126,1	4.951,0	-	-
Total Capítulo 10	119.377,0	2.790.500,2	51,3	6.192,4

PRODUCTOS PAISES	IMPORTACIONES		EXPORTACIONES	
	Toneladas	Miles ptas	Toneladas	Miles ptas
Capítulo 11: Productos de la molinería; malta; almidón y fécula; inulina; gluten de trigo				
Partida 1106				
Posición 11063090090G				
Francia	-	-	7,5	3.087,6
Rep. Sudafricana	13,6	1.614,2	-	-
Estados Unidos	-	-	13,0	2.648,0
México	37,0	4.677,0	-	-
Total 11063090090G	50,7	6.291,2	20,5	5.735,5
Total 1106	50,7	6.291,2	20,5	5.735,5
Partida 1108				
Posición 11081100000F				
Francia	120,0	6.633,9	-	-
Países Bajos	135,0	7.613,4	-	-
Reino Unido	157,7	8.664,5	-	-
Total 11081100000F	412,7	22.911,8	-	-
Posición 11081200000E				
Tunez	-	-	50,4	1.529,3
Total 11081200000E	-	-	50,4	1.529,3
Posición 11081300000D				
Francia	21,0	1.050,3	-	-
Países Bajos	18,0	1.042,5	-	-
Total 11081300000D	39,0	2.092,8	-	-
Total 1108	451,7	25.004,6	50,4	1.529,3
Partida 1109				
Posición 11090000000H				
Francia	4,8	613,1	-	-
Total 11090000000H	4,8	613,1	-	-
Total 1109	4,8	613,1	-	-
Total Capítulo 11	507,1	31.908,9	70,9	7.264,9
Capítulo 12: Semillas y frutos oleaginosos; semillas y frutos diversos; plantas industriales o medicinales; paja y forrajés				
Partida 1201				
Posición 12010090000F				
Estados Unidos	88.233,3	2.203.045,6	-	-
Brasil	50.615,5	1.159.640,7	-	-
Paraguay	18.761,7	430.823,3	-	-
Argentina	4.505,1	113.162,0	-	-
Total 12010090000F	162.115,6	3.906.671,7	-	-
Total 1201	162.115,6	3.906.671,7	-	-
Partida 1202				
Posición 12021090000C				
Egipto	12,9	1.220,3	-	-
Estados Unidos	171,2	17.346,8	-	-
Total 12021090000C	184,1	18.567,1	-	-
Posición 12022000000J				
Estados Unidos	40,0	4.329,2	-	-
Argentina	18,1	1.382,9	-	-
China	117,2	8.882,5	-	-
Total 12022000000J	175,3	14.594,6	-	-
Total 1202	359,4	33.161,7	-	-
Partida 1205				
Posición 12050090000B				
Francia	22,7	1.152,9	-	-
Total 12050090000B	22,7	1.152,9	-	-
Total 1205	22,7	1.152,9	-	-
Partida 1206				
Posición 12060090900B				
Francia	-	-	6,2	1.027,1
Estados Unidos	284,1	21.426,0	-	-
Canadá	18,1	1.021,4	-	-
Israel	191,2	41.021,4	-	-
Australia	49,5	1.747,2	-	-
Total 12060090900B	542,9	65.216,0	6,2	1.027,1
Total 1206	542,9	65.216,0	6,2	1.027,1
Partida 1207				
Posición 12072010000C				
Israel	60,1	9.015,0	-	-

II.7. COMERCIO EXTERIOR POR PRODUCTOS

SECCIÓN 02

PRODUCTOS	IMPORTACIONES		EXPORTACIONES		
	PAISES	Toneladas	Miles ptas	Toneladas	Miles ptas
Total 12072010000C	60,1	9.015,0	-	-	-
Posición 12074090000B					
Gibraltar	-	-	-	38,0	-
Turquía	32,0	4.840,4	-	-	-
Guatemala	1,0	192,8	-	-	-
Total 12074090000B	33,0	5.033,1	-	38,0	-
Posición 12075090000I					
República Checa	22,6	1.086,3	-	-	-
Total 12075090000I	22,6	1.086,3	-	-	-
Posición 12079910090J					
Portugal	-	-	-	6,0	-
Total 12079910090J	-	-	-	6,0	-
Posición 12079991090B					
China	32,0	1.383,3	-	-	-
Total 12079991090B	32,0	1.383,3	-	-	-
Posición 12079999900D					
Rep. Dominicana	-	-	0,1	438,8	-
Chile	2,5	719,8	-	-	-
Australia	49,5	1.747,2	-	-	-
Total 12079999900D	52,0	2.467,0	0,1	438,8	-
Total 1207	199,7	18.984,7	0,2	482,8	-
Partida 1209					
Posición 12092919900D					
Australia	64,5	2.063,3	-	-	-
Total 12092919900D	64,5	2.063,3	-	-	-
Posición 12092950900D					
Portugal	-	-	15,5	310,2	-
Total 12092950900D	-	-	15,5	310,2	-
Posición 12099190310A					
Japón	-	-	23,0	2.882,8	-
Total 12099190310A	-	-	23,0	2.882,8	-
Posición 12099190390C					
Francia	-	-	-	897,9	-
Países Bajos	-	4.374,4	-	-	-
R.F. Alemana	-	-	3,0	901,4	-
Reino Unido	-	-	0,3	29,1	-
Portugal	-	-	-	7.875,0	-
Marruecos	-	-	0,9	4.927,0	-
Israel	-	16.219,1	-	-	-
Total 12099190390C	-	20.593,4	4,2	14.630,4	-
Posición 12099190910H					
Estados Unidos	0,1	391,7	-	-	-
Total 12099190910H	0,1	391,7	-	-	-
Posición 12099190990J					
Francia	-	842,0	-	-	-
Marruecos	3,9	371,9	-	-	-
Estados Unidos	0,9	5.674,7	-	-	-
Israel	-	1.186,9	-	-	-
Total 12099190990J	4,9	8.075,5	-	-	-
Posición 12099999190J					
Australia	-	107,5	-	-	-
Total 12099999190J	-	107,5	-	-	-
Posición 12099999290H					
Portugal	-	-	-	5.715,5	-
Marruecos	-	-	-	2.256,0	-
Israel	-	1.766,4	-	-	-
Total 12099999290H	-	1.766,4	-	7.971,5	-
Posición 12099999990C					
Hungría	19,4	2.136,3	-	-	-
Marruecos	2,3	429,6	3,8	704,8	-
Total 12099999990C	21,8	2.565,9	3,8	704,8	-
Total 1209	91,2	35.563,7	46,6	26.499,7	-
Partida 1211					
Posición 12111000000A					
Portugal	-	-	2,5	385,9	-
Total 12111000000A	-	-	2,5	385,9	-
Posición 12119010000B					
Países Bajos	-	-	0,3	103,9	-
Total 12119010000B	-	-	0,3	103,9	-
Posición 12119090900F					
Francia	2,0	897,1	322,2	44.680,2	-
Bélgica y Luxem.	-	-	33,2	4.878,6	-
Países Bajos	-	-	14,7	1.990,6	-
R.F. Alemana	0,1	232,4	414,4	70.556,7	-

PRODUCTOS	IMPORTACIONES		EXPORTACIONES		
	PAISES	Toneladas	Miles ptas	Toneladas	Miles ptas
Italia	-	-	15,1	2.289,8	-
Reino Unido	-	-	63,2	34.519,8	-
Dinamarca	-	-	2,0	276,3	-
Portugal	0,8	211,5	3,0	161,5	-
Suecia	-	-	226,3	11.221,0	-
Suiza	-	-	8,7	1.520,6	-
Gibraltar	-	-	-	90,9	-
Turquía	34,1	8.531,4	-	-	-
Polonia	5,8	1.104,4	2,0	213,1	-
Hungría	-	32,3	-	-	-
Marruecos	939,1	124.771,5	-	-	-
Tunez	17,3	2.197,0	-	-	-
Egipto	15,6	3.546,1	-	-	-
Rep. Sudafricana	-	-	0,7	302,5	-
Estados Unidos	2,6	505,9	347,6	62.316,3	-
Costa Rica	-	-	1,5	346,6	-
Cuba	-	-	12,7	4.334,3	-
Ecuador	0,1	27,5	-	-	-
Chile	42,1	10.618,5	-	-	-
Argentina	20,2	3.044,3	-	-	-
Irán	0,3	1.725,3	-	-	-
Israel	-	-	1,0	158,6	-
Pakistán	1,0	385,6	-	-	-
India	22,2	6.989,1	-	-	-
China	5,0	2.059,5	-	-	-
Japón	-	-	12,6	3.022,9	-
Australia	-	-	7,5	923,7	-
Total 12119090900F	1.108,3	166.879,4	1.490,5	243.804,1	-
Total 1211	1.108,3	166.879,4	1.493,3	244.293,8	-
Partida 1212					
Posición 12121010000H					
Francia	-	-	2,5	113,0	-
Total 12121010000H	-	-	2,5	113,0	-
Posición 12121091000J					
Portugal	-	-	24,9	5.484,0	-
Total 12121091000J	-	-	24,9	5.484,0	-
Posición 12123000000F					
Países Bajos	-	-	107,3	19.669,4	-
Italia	-	-	18,0	1.423,0	-
Noruega	-	-	67,1	10.358,6	-
Total 12123000000F	-	-	192,4	31.451,1	-
Posición 12129910100J					
Bélgica y Luxem.	0,8	46,3	-	-	-
Total 12129910100J	0,8	46,3	-	-	-
Posición 12129990100C					
R.F. Alemana	-	-	5,0	3.624,6	-
Italia	-	-	11,0	6.912,5	-
Arabia Saudita	-	-	2,5	1.638,5	-
Total 12129990100C	-	-	18,5	12.175,6	-
Posición 12129990900F					
Portugal	16,1	4.347,0	-	-	-
Total 12129990900F	16,1	4.347,0	-	-	-
Total 1212	16,9	4.393,3	238,2	49.223,7	-
Partida 1213					
Posición 12130000000A					
Suiza	-	-	0,3	65,7	-
Marruecos	-	-	11,6	1.487,2	-
Total 12130000000A	-	-	11,9	1.552,9	-
Total 1213	-	-	11,9	1.552,9	-
Partida 1214					
Posición 12141000000H					
Portugal	-	-	1.000,0	15.331,0	-
Total 12141000000H	-	-	1.000,0	15.331,0	-
Total 1214	-	-	1.000,0	15.331,0	-
Total Capítulo 12	164.456,7	4.232.023,3	2.796,5	338.411,0	-
Capítulo 13: Gomas, resinas y demás jugos y extractos vegetales					
Partida 1301					
Posición 13012000000J					
Camerún	-	-	0,2	20,1	-
Total 13012000000J	-	-	0,2	20,1	-
Posición 13019000000E					
Francia	0,2	108,9	4,4	5.163,3	-
Reino Unido	-	-	1,9	1.722,5	-
Grecia	-	-	0,2	255,0	-
Estados Unidos	-	-	0,2	250,6	-

II.7. COMERCIO EXTERIOR POR PRODUCTOS

SECCIÓN 02

PRODUCTOS	IMPORTACIONES		EXPORTACIONES		
	PAISES	Toneladas	Miles ptas	Toneladas	Miles ptas
México		0,5	256,6	-	-
Bangladesh		-	-	1,0	269,7
Filipinas		-	-	-	24,7
Total 1301900000E		0,7	365,6	7,8	7.685,8
Total 1301		0,7	365,6	8,0	7.705,9
Partida 1302					
Posición 13021300000H					
R.F. Alemana		7,0	21.391,1	-	-
Total 13021300000H		7,0	21.391,1	-	-
Posición 13021991000B					
Francia		-	-	69,9	14.916,4
Italia		-	-	0,3	3.003,6
Colombia		-	-	-	785,4
Corea del Sur		-	-	0,6	6.667,9
Total 13021991000B		-	-	70,9	25.373,3
Posición 13021999000D					
Grecia		-	-	0,2	290,0
Total 13021999000D		-	-	0,2	290,0
Posición 13022010199G					
Dinamarca		9,7	13.392,0	-	-
Israel		5,0	4.601,3	-	-
Total 13022010199G		14,7	17.993,3	-	-
Posición 13022090199J					
Dinamarca		4,0	3.792,5	-	-
Total 13022090199J		4,0	3.792,5	-	-
Posición 13023210000C					
Dinamarca		1,0	1.160,0	-	-

PRODUCTOS	IMPORTACIONES		EXPORTACIONES		
	PAISES	Toneladas	Miles ptas	Toneladas	Miles ptas
Total 13023210000C		1,0	1.160,0	-	-
Total 1302		26,7	44.336,9	71,1	25.663,3
Total Capítulo 13		27,4	44.702,4	79,1	33.369,2
Capítulo 14: Materias trenzables y demás productos de origen vegetal, no expresados ni comprendidos en otras partidas					
Partida 1401					
Posición 14011000900B					
China		7,6	1.260,7	-	-
Total 14011000900B		7,6	1.260,7	-	-
Posición 14019000100B					
Francia		-	-	14,0	908,6
Marruecos		9,0	109,7	-	-
Total 14019000100B		9,0	109,7	14,0	908,6
Total 1401		16,6	1.370,4	14,0	908,6
Partida 1404					
Posición 14049000900B					
Francia		24,0	254,8	32,4	489,2
Portugal		-	-	2,7	196,0
Total 14049000900B		24,0	254,8	35,1	685,2
Total 1404		24,0	254,8	35,1	685,2
Total Capítulo 14		40,6	1.625,2	49,1	1.593,7
TOTAL SECCION 02		378.774,2	13.409.823,3	797.717,0	70.400.085,0

II.7. COMERCIO EXTERIOR POR PRODUCTOS

SECCIÓN 03

PRODUCTOS	IMPORTACIONES		EXPORTACIONES	
	PAISES	Toneladas	Miles ptas	Toneladas
SECCION 03: GRASAS Y ACEITES ANIMALES O VEGETALES; PRODUCTOS DE SU DESDOBLAMIENTO; GRASAS ALIMENTICIAS ELABORADAS; CERAS DE ORIGEN ANIMAL O VEGETAL				
Capítulo 15: Grasas y aceites animales o vegetales; productos de su desdoblamiento; grasas alimenticias elaboradas; ceras de origen animal o vegetal				
Partida 1501				
Posición 15010011000I				
Francia	25,0	1.020,6	-	-
Bélgica y Luxem,	25,9	1.197,0	-	-
Italia	149,1	7.452,2	-	-
Total 15010011000I	200,0	9.669,8	-	-
Total 1501	200,0	9.669,8	-	-
Partida 1502				
Posición 15020010000I				
Bélgica y Luxem,	9,0	710,2	-	-
Guinea Ecuatorial	-	-	18,0	828,0
Total 15020010000I	9,0	710,2	18,0	828,0
Total 1502	9,0	710,2	18,0	828,0
Partida 1507				
Posición 15071090000E				
R,F, Alemana	-	-	3.000,0	121.721,5
Turquia	-	-	3.750,0	150.946,1
Chipre	-	-	2.500,0	96.626,0
Yemen	-	-	1.500,0	71.589,2
Israel	-	-	5.350,0	234.865,5
Pakistán	-	-	1.000,0	42.407,0
Total 15071090000E	-	-	17.100,0	718.155,2
Total 1507	-	-	17.100,0	718.155,2
Partida 1509				
Posición 15091010100H				
Francia	-	-	14,8	4.110,0
Total 15091010100H	-	-	14,8	4.110,0
Posición 15091090100A				
Francia	-	-	179,1	47.166,8
Reino Unido	-	-	11,3	3.289,7
Suecia	-	-	12,0	3.478,1
Andorra	-	-	17,9	5.026,3
Estados Unidos	-	-	7,5	2.011,6
Paraguay	-	-	0,7	232,2
Filipinas	-	-	1,7	541,8
Total 15091090100A	-	-	230,2	61.746,4
Posición 15091090600J				
Italia	-	-	23,9	7.705,7
Total 15091090600J	-	-	23,9	7.705,7
Posición 15091090700H				
Filipinas	-	-	5,2	1.653,6
Total 15091090700H	-	-	5,2	1.653,6
Posición 15099000100C				
Suecia	-	-	12,0	2.701,1
Estados Unidos	-	-	8,2	1.997,1
Kuwait	-	-	11,3	2.772,0
Total 15099000100C	-	-	31,5	7.470,2

PRODUCTOS	IMPORTACIONES		EXPORTACIONES	
	PAISES	Toneladas	Miles ptas	Toneladas
Posición 15099000200A				
Andorra	-	-	0,2	38,1
Estados Unidos	-	-	15,7	4.016,4
Paraguay	-	-	0,7	216,0
Filipinas	-	-	4,8	1.269,0
Total 15099000200A	-	-	21,4	5.539,5
Posición 15099000600B				
Filipinas	-	-	9,2	3.017,6
Total 15099000600B	-	-	9,2	3.017,6
Posición 15099000700J				
Francia	-	-	4,9	1.402,0
Total 15099000700J	-	-	4,9	1.402,0
Total 1509	-	-	341,2	92.645,1
Partida 1512				
Posición 15121991900I				
Argelia	-	-	5.810,8	552.449,2
Total 15121991900I	-	-	5.810,8	552.449,2
Total 1512	-	-	5.810,8	552.449,2
Partida 1516				
Posición 15162091000A				
Francia	-	19,9	-	-
Total 15162091000A	-	19,9	-	-
Posición 15162099000C				
Paises Bajos	-	-	0,2	80,1
Italia	-	-	0,1	30,5
Total 15162099000C	-	-	0,3	110,6
Total 1516	-	19,9	0,3	110,6
Partida 1517				
Posición 15171090000C				
Paises Bajos	72,5	7.771,1	-	-
Total 15171090000C	72,5	7.771,1	-	-
Total 1517	72,5	7.771,1	-	-
Partida 1518				
Posición 15180090911B				
Francia	72,1	2.596,0	-	-
Italia	23,6	984,1	-	-
Total 15180090911B	95,7	3.580,1	-	-
Total 1518	95,7	3.580,1	-	-
Partida 1519				
Posición 15191200000H				
Paises Bajos	-	-	23,7	1.429,6
Total 15191200000H	-	-	23,7	1.429,6
Posición 15191910000I				
Guinea Ecuatorial	-	-	12,2	465,1
Total 15191910000I	-	-	12,2	465,1
Total 1519	-	-	36,0	1.894,7
Total Capítulo 15	377,2	21.751,0	23.306,2	1.366.082,7
TOTAL SECCION 03	377,2	21.751,0	23.306,2	1.366.082,7

II.7. COMERCIO EXTERIOR POR PRODUCTOS

SECCIÓN 04

PRODUCTOS	IMPORTACIONES		EXPORTACIONES	
	PAISES	Toneladas	Miles ptas	Toneladas
SECCION 04: PRODUCTOS DE LAS INDUSTRIAS ALIMENTARIAS; BEBIDAS, LIQUIDOS ALCOHOLICOS Y VINAGRE; TABACO Y SUCEDANEOS DEL TABACO ELABORADOS				
Capítulo 16: Preparaciones de carne, de pescado o de crustáceos, de moluscos o de otros invertebrados acuáticos				
Partida 1601				
Posición 16010091000A				
Francia	8,4	2.641,7	716,2	474.351,0
Bélgica y Luxem.	-	-	27,7	23.150,9
R.F. Alemana	1,5	185,0	21,0	16.799,3
Italia	-	-	4,5	3.527,3
Reino Unido	-	-	2,9	2.586,6
Dinamarca	1,7	892,7	-	-
Portugal	-	-	77,8	49.980,1
Andorra	-	-	3,0	2.426,8
Gibraltar	-	-	7,5	6.795,4
Total 16010091000A	11,7	3.519,4	860,6	579.597,5
Posición 16010091010J				
Francia	-	-	12,7	8.299,4
Bélgica y Luxem.	-	-	1,1	899,3
R.F. Alemana	-	-	0,3	238,9
Total 16010091010J	-	-	14,1	9.437,5
Posición 16010099000C				
Francia	-	-	18,2	12.710,5
Bélgica y Luxem.	-	-	0,3	139,3
R.F. Alemana	-	-	0,8	459,9
Dinamarca	0,3	116,5	-	-
Portugal	-	-	21,6	7.627,7
Total 16010099000C	0,3	116,5	40,9	20.937,4
Total 1601	11,9	3.636,0	915,6	609.972,4
Partida 1602				
Posición 16021000000H				
Dinamarca	0,1	58,2	-	-
Total 16021000000H	0,1	58,2	-	-
Posición 16022010000D				
Francia	-	830,4	-	-
Total 16022010000D	-	830,4	-	-
Posición 16022090000G				
Francia	0,0	1.038,3	-	-
Bélgica y Luxem.	-	7,1	-	48,0
Portugal	-	-	8,6	3.637,0
Colombia	-	-	0,5	140,4
Total 16022090000G	0,0	1.045,4	9,1	3.825,4
Posición 16023119000B				
R.F. Alemana	-	-	0,6	448,1
Total 16023119000B	-	-	0,6	448,1
Posición 16023190000D				
Andorra	-	-	-	17,5
Colombia	-	-	2,5	1.008,0
Total 16023190000D	-	-	2,5	1.025,5
Posición 16023919000D				
Francia	-	12,0	-	-
Total 16023919000D	-	12,0	-	-
Posición 16023930000I				
Francia	-	67,3	-	-
Total 16023930000I	-	67,3	-	-
Posición 16023990000F				
Países Bajos	3,4	1.291,1	-	-
Andorra	-	-	-	17,5
Total 16023990000F	3,4	1.291,1	-	17,5
Posición 16024110000I				
R.F. Alemana	-	-	1,1	723,9
Dinamarca	0,2	98,1	-	-
Portugal	-	-	0,7	510,7
Total 16024110000I	0,2	98,1	1,8	1.234,6
Posición 16024210000H				
Portugal	-	-	60,2	26.061,7
Total 16024210000H	-	-	60,2	26.061,7
Posición 16024911000J				
Francia	-	-	13,6	8.202,0
Gibraltar	-	-	0,3	222,1
Total 16024911000J	-	-	14,0	8.424,1
Posición 16024919000B				
Francia	0,2	562,4	-	-
Andorra	-	-	0,4	133,9

PRODUCTOS	IMPORTACIONES		EXPORTACIONES	
	PAISES	Toneladas	Miles ptas	Toneladas
Gibraltar	-	-	-	72,5
Total 16024919000B	0,2	562,4	0,5	206,4
Posición 16024930000G				
Francia	0,1	122,7	-	-
Gibraltar	-	-	0,7	359,1
Total 16024930000G	0,1	122,7	0,7	359,1
Posición 16024950000B				
Francia	-	7,8	-	-
Andorra	-	-	-	21,7
Total 16024950000B	-	7,8	-	21,7
Posición 16025090990B				
Portugal	-	-	36,7	10.859,1
Andorra	-	-	2,9	966,2
Hungría	-	-	3,0	975,0
Colombia	-	-	1,2	458,4
Venezuela	-	-	8,6	3.654,0
Total 16025090990B	-	-	52,4	16.912,7
Posición 16029031010C				
Francia	-	16,6	-	-
Total 16029031010C	-	16,6	-	-
Posición 16029069000I				
Andorra	-	-	-	26,0
Total 16029069000I	-	-	-	26,0
Posición 16029099000C				
Portugal	-	-	0,6	540,0
Andorra	-	-	0,5	196,1
Hungría	-	-	4,6	1.482,0
Total 16029099000C	-	-	5,7	2.218,1
Total 1602	5,2	4.112,0	147,5	60.780,9
Partida 1604				
Posición 16041100090F				
Dinamarca	-	8,8	-	-
Total 16041100090F	-	8,8	-	-
Posición 16041290010D				
Dinamarca	2,6	1.153,5	-	-
Total 16041290010D	2,6	1.153,5	-	-
Posición 16041290090F				
Dinamarca	1,8	687,3	-	-
Total 16041290090F	1,8	687,3	-	-
Posición 16041310010J				
Portugal	21,0	5.390,0	-	-
Total 16041310010J	21,0	5.390,0	-	-
Posición 16041310090B				
Dinamarca	1,6	944,6	-	-
Andorra	-	-	0,2	112,5
Total 16041310090B	1,6	944,6	0,2	112,5
Posición 16041410010I				
Andorra	-	-	0,6	255,2
Gibraltar	-	-	-	20,9
Malta	-	-	1,2	325,0
Total 16041410010I	-	-	1,9	601,1
Posición 16041510000I				
Dinamarca	154,5	46.786,9	-	-
Total 16041510000I	154,5	46.786,9	-	-
Posición 16041590090C				
Dinamarca	84,3	27.134,7	-	-
Total 16041590090C	84,3	27.134,7	-	-
Posición 16041600100H				
Reino Unido	-	-	1,9	3.638,4
Marruecos	2,5	2.524,4	-	-
Total 16041600100H	2,5	2.524,4	1,9	3.638,4
Posición 16041991000G				
R.F. Alemana	87,0	23.376,3	-	-
Total 16041991000G	87,0	23.376,3	-	-
Posición 16041999090J				
Andorra	-	-	-	17,5
Total 16041999090J	-	-	-	17,5
Posición 16042010090C				
Dinamarca	0,5	311,9	-	-
Chile	3,2	2.262,6	-	-
Total 16042010090C	3,7	2.574,5	-	-
Posición 16042050220G				
Portugal	-	-	1,5	684,0
Total 16042050220G	-	-	1,5	684,0

II.7. COMERCIO EXTERIOR POR PRODUCTOS

SECCIÓN 04

PRODUCTOS PAISES	IMPORTACIONES		EXPORTACIONES	
	Toneladas	Miles ptas	Toneladas	Miles ptas
Posición 16042070010H				
Finlandia	-	-	0,6	365,3
Nicaragua	-	-	0,2	101,9
Cuba	-	-	0,5	267,0
Rep. Dominicana	-	-	0,1	56,0
Paraguay	-	-	0,2	39,5
Arabia Saudita	-	-	0,1	81,3
Total 16042070010H	-	-	1,8	891,0
Posición 16042090020C				
Francia	-	-	-	7,1
Total 16042090020C	-	-	-	7,1
Posición 16042090090F				
Francia	0,8	986,9	0,0	2.849,7
Reino Unido	-	-	0,4	1.532,6
Dinamarca	5,9	3.621,0	-	-
Grecia	-	-	1,4	3.229,6
Andorra	-	-	0,7	1.723,8
Estados Unidos	-	-	0,3	973,9
Canadá	-	-	0,2	487,0
México	-	-	3,9	11.014,3
Venezuela	-	-	2,9	1.008,0
Chile	5,7	3.078,9	-	-
Total 16042090090F	12,4	7.686,7	10,7	22.818,8
Posición 16043090010B				
Dinamarca	0,2	322,1	-	-
Total 16043090010B	0,2	322,1	-	-
Posición 16043090090D				
Francia	-	-	0,3	898,2
Italia	-	-	2,0	3.954,5
Reino Unido	-	-	-	237,7
Dinamarca	50,2	32.342,3	-	-
Islandia	1,2	1.515,0	-	-
Finlandia	-	-	-	206,9
Estados Unidos	-	-	4,0	12.352,5
Colombia	-	-	0,6	201,6
Países no incluidos	-	-	-	93,2
Total 16043090090D	51,4	33.857,3	7,0	17.944,6
Total 1604	422,9	152.447,1	24,9	46.713,0
Partida 1605				
Posición 16052000019C				
Francia	0,1	164,9	-	-
Dinamarca	0,2	196,8	-	-
Total 16052000019C	0,3	361,7	-	-
Posición 16052000092J				
Dinamarca	1,4	1.876,7	-	-
Tailandia	7,9	2.572,0	-	-
Total 16052000092J	9,3	4.448,7	-	-
Posición 16054000090J				
Dinamarca	0,9	819,9	-	-
Total 16054000090J	0,9	819,9	-	-
Posición 16059010190E				
Países Bajos	34,9	10.706,9	-	-
Dinamarca	1,2	979,9	-	-
Tailandia	145,7	45.184,1	-	-
Total 16059010190E	181,9	56.870,9	-	-
Posición 16059010910F				
Francia	-	8,9	-	-
Reino Unido	-	-	0,7	124,8
Andorra	-	-	0,5	129,0
Gibraltar	-	-	0,7	171,1
Rep. Dominicana	-	-	0,1	20,6
Bolivia	-	-	0,3	50,3
Paraguay	-	-	0,4	60,8
Filipinas	-	-	0,2	41,7
Total 16059010910F	-	8,9	2,9	598,3
Posición 16059010990H				
Países Bajos	764,1	444.026,5	3,3	1.627,8
Dinamarca	-	5,7	-	-
Andorra	-	-	4,2	1.217,2
Chile	879,9	511.846,8	-	-
Total 16059010990H	1.644,0	955.879,0	7,5	2.845,0
Posición 16059090000I				
Países Bajos	34,9	10.608,9	17,5	5.304,4
Total 16059090000I	34,9	10.608,9	17,5	5.304,4
Total 1605	1.871,4	1.028.998,0	27,9	8.747,7
Total Capítulo 16	2.311,4	1.189.193,1	1.116,0	726.213,9
Capítulo 17: Azúcares y artículos de confitería				
Partida 1701				

PRODUCTOS PAISES	IMPORTACIONES		EXPORTACIONES	
	Toneladas	Miles ptas	Toneladas	Miles ptas
Posición 17019100000J				
Bélgica y Luxem.	0,1	5,6	-	-
Total 17019100000J	0,1	5,6	-	-
Posición 17019910090A				
Francia	117,5	11.609,4	-	-
Bélgica y Luxem.	1.000,0	93.000,0	-	-
Suecia	3.572,4	166.266,3	-	-
Finlandia	4.666,7	214.784,7	-	-
Suiza	-	-	1,3	63,2
Malta	-	-	3,8	225,4
Marruecos	-	-	9,8	622,2
Argelia	-	-	7,7	2.337,1
Egipto	-	-	19,8	1.188,9
Gabón	-	-	8,9	410,8
Angola	-	-	6,7	399,8
Reunión	-	-	0,7	39,3
Rep. Sudafricana	-	-	0,2	13,8
Namibia	-	-	0,4	24,5
Estados Unidos	-	-	2.171,2	134.787,8
Canadá	-	-	53,3	3.215,3
México	-	-	7,0	339,4
Venezuela	-	-	1,7	75,0
Paraguay	-	-	1,7	100,6
Chipre	-	-	3,7	219,1
Líbano	-	-	50,2	2.544,7
Israel	-	-	32,5	1.483,4
Arabia Saudita	-	-	25,4	1.210,8
Kuwait	-	-	0,5	24,1
Emir, Arabes Unidos	-	-	4,8	215,4
Japón	-	-	67,9	4.073,7
Hong-Kong	-	-	1,4	86,4
Australia	-	-	9,6	461,2
Total 17019910090A	9.356,5	485.660,4	2.490,1	154.161,6
Total 1701	9.356,6	485.666,0	2.490,1	154.161,6
Partida 1702				
Posición 17023051000A				
Países Bajos	3,0	242,9	-	-
Total 17023051000A	3,0	242,9	-	-
Posición 17023099000E				
Tunez	-	-	60,0	2.498,2
Total 17023099000E	-	-	60,0	2.498,2
Posición 17024080000B				
Francia	721,1	51.203,0	-	-
Total 17024080000B	721,1	51.203,0	-	-
Posición 17029050000I				
Francia	3,0	364,4	-	-
Total 17029050000I	3,0	364,4	-	-
Posición 17029090000A				
Australia	-	-	-	3,0
Total 17029090000A	-	-	-	3,0
Total 1702	727,1	51.810,3	60,0	2.501,2
Partida 1704				
Posición 17041019000D				
Francia	-	-	23,8	6.132,9
Grecia	12,0	9.160,5	-	-
Marruecos	-	-	0,9	397,1
Total 17041019000D	12,0	9.160,5	24,7	6.530,0
Posición 17041091000E				
Francia	-	-	0,5	158,7
Países Bajos	-	-	54,6	18.581,0
R.F. Alemana	-	-	400,3	142.569,2
Italia	-	-	5,5	1.631,4
Grecia	-	-	178,3	66.643,2
Portugal	-	-	10,8	3.598,0
Andorra	-	-	0,9	363,9
Yugoslavia	-	-	2,3	753,4
Polonia	-	-	269,1	89.360,5
Eslovenia	-	-	5,0	1.818,5
Canadá	-	-	1,7	527,2
Líbano	-	-	2,0	627,0
Israel	-	-	78,9	18.333,8
Total 17041091000E	-	-	1.010,2	344.965,8
Posición 17041099000G				
Francia	-	-	178,2	44.420,0
R.F. Alemana	-	-	18,1	5.921,4
Italia	-	-	106,5	46.403,5
Reino Unido	-	-	169,9	38.403,7
Grecia	-	-	38,4	16.039,5
Portugal	-	-	27,7	7.498,3
Suecia	-	-	15,0	3.532,4
Finlandia	-	-	12,5	4.617,6
Suiza	-	-	0,0	497,3

II.7. COMERCIO EXTERIOR POR PRODUCTOS

SECCIÓN 04

PRODUCTOS	IMPORTACIONES		EXPORTACIONES	
	PAISES	Toneladas	Miles ptas	Toneladas
Austria	-	-	14,4	7.609,2
Andorra	-	-	0,9	337,7
Polonia	-	-	186,1	80.256,5
Checoslovaquia	-	-	8,8	2.211,0
Argelia	-	-	80,2	30.040,1
Gabón	-	-	2,1	578,2
Zambia	-	-	-	3,0
Guadalupe	-	-	1,8	784,1
Brasil	-	-	4,0	844,5
Libano	-	-	39,5	11.311,5
Israel	-	-	10,4	2.006,1
Arabia Saudita	-	-	11,9	4.537,2
Emir, Arabes Unidos	-	-	62,5	23.076,2
Australia	-	-	101,6	27.992,6
Nueva Zelanda	-	-	5,3	1.858,3
Total 17041099000G	-	-	1.096,8	360.780,0
Posición 17049055500A				
R.F. Alemana	-	-	7,6	2.158,3
Total 17049055500A	-	-	7,6	2.158,3
Posición 17049055600I				
Japón	-	-	20,2	17.291,6
Total 17049055600I	-	-	20,2	17.291,6
Posición 17049065100H				
R.F. Alemana	-	-	3,9	2.832,4
Finlandia	-	-	0,5	76,0
Total 17049065100H	-	-	4,5	2.908,4
Posición 17049065300D				
Francia	0,2	46,7	33,4	9.250,2
R.F. Alemana	22,1	5.586,7	1,3	352,8
Italia	-	-	12,0	3.043,3
Reino Unido	-	-	112,1	22.899,4
Dinamarca	-	-	18,9	4.471,2
Portugal	-	-	97,2	24.776,9
Islandia	-	-	3,1	627,8
Noruega	-	-	51,6	11.402,1
Suecia	-	-	48,3	10.573,3
Finlandia	-	-	85,7	18.018,9
Andorra	-	-	2,0	667,8
Checoslovaquia	-	-	12,7	2.663,3
Eslovenia	-	-	1,4	596,3
Brasil	-	-	0,7	164,7
Israel	-	-	79,8	16.576,9
Singapur	-	-	6,4	1.311,7
Australia	-	-	3,1	834,2
Total 17049065300D	22,2	5.633,4	569,8	128.230,8
Posición 17049065400B				
Francia	1,3	461,7	246,6	62.697,2
Países Bajos	-	-	3,5	921,3
R.F. Alemana	-	-	2,9	648,0
Italia	46,0	12.241,2	144,5	33.475,1
Reino Unido	-	-	284,2	67.441,4
Dinamarca	-	-	12,4	3.321,0
Portugal	-	-	79,9	19.424,2
Islandia	-	-	2,5	517,9
Noruega	-	-	94,3	18.470,8
Suecia	3,0	106,8	461,4	86.927,1
Finlandia	-	-	208,0	39.810,9
Suiza	-	-	6,0	1.118,2
Andorra	-	-	30,2	8.641,5
Malta	-	-	22,4	4.726,7
Letonia	-	-	2,8	887,6
Polonia	14,3	280,0	27,7	6.294,8
Checoslovaquia	-	-	23,8	4.521,7
Eslovenia	-	-	8,1	2.069,7
Argelia	-	-	35,5	8.860,6
Canadá	-	-	41,4	7.569,2
Brasil	-	-	0,4	85,2
Libano	-	-	0,6	162,5
Israel	-	-	69,4	13.838,8
Singapur	-	-	0,1	47,1
Taiwan	-	-	15,0	2.465,4
Hong-Kong	-	-	8,4	1.554,0
Nueva Zelanda	-	-	7,6	15,7
Total 17049065400B	64,5	13.089,7	1.839,9	396.513,7
Posición 17049065500I				
Francia	-	-	98,9	22.884,5
Países Bajos	-	-	1,5	356,4
R.F. Alemana	22,1	5.532,6	-	-
Portugal	-	-	19,2	5.595,3
Islandia	-	-	0,6	124,3
Noruega	-	-	9,6	2.370,7
Suecia	-	-	7,4	1.690,1
Finlandia	-	-	18,1	3.597,4
Andorra	-	-	10,9	2.866,1
Malta	-	-	2,4	480,0
Eslovenia	-	-	2,5	979,5
Brasil	-	-	0,9	182,4
Israel	-	-	10,7	2.875,9
Singapur	-	-	2,7	593,4
Total 17049065500I	22,1	5.532,6	185,2	44.596,0

PRODUCTOS	IMPORTACIONES		EXPORTACIONES	
	PAISES	Toneladas	Miles ptas	Toneladas
Posición 17049065600G				
Francia	0,4	250,4	1,1	315,2
Portugal	-	-	15,8	5.135,3
Finlandia	-	-	3,5	597,8
Eslovenia	-	-	3,1	1.159,3
Brasil	-	-	0,2	44,6
Libano	-	-	1,3	399,6
Israel	-	-	2,5	668,7
Singapur	-	-	1,1	289,3
Total 17049065600G	0,4	250,4	28,6	8.609,8
Posición 17049065700E				
Islandia	-	-	0,4	94,6
Suecia	-	-	3,6	799,2
Finlandia	-	-	7,5	1.714,9
Andorra	-	-	0,1	66,7
Checoslovaquia	-	-	18,0	3.144,9
Eslovenia	-	-	1,7	372,6
Brasil	-	-	0,2	31,0
Israel	-	-	20,2	5.422,9
Singapur	-	-	0,3	84,1
Total 17049065700E	-	-	51,9	11.731,0
Posición 17049065900A				
R.F. Alemana	179,4	50.816,5	-	-
Total 17049065900A	179,4	50.816,5	-	-
Posición 17049071200H				
Países Bajos	0,1	151,2	-	-
R.F. Alemana	-	-	7,3	2.079,6
Italia	1,9	801,8	83,6	21.394,2
Reino Unido	-	1,3	-	-
Portugal	-	-	14,2	4.837,9
Andorra	-	-	0,4	283,5
Israel	-	-	4,3	1.767,0
Total 17049071200H	2,0	954,2	109,8	30.362,1
Posición 17049075200D				
Reino Unido	2,4	911,5	-	-
Total 17049075200D	2,4	911,5	-	-
Posición 17049075300B				
Francia	-	-	7,6	1.935,4
Finlandia	-	-	9,2	1.996,8
Total 17049075300B	-	-	16,8	3.932,2
Posición 17049075400J				
Francia	-	-	4,1	891,3
R.F. Alemana	-	-	15,7	5.013,7
Italia	-	-	14,6	3.629,5
Grecia	-	-	24,7	6.888,0
Portugal	-	-	9,5	2.987,4
Suecia	-	-	6,9	1.991,8
Finlandia	-	-	4,9	1.300,7
Austria	-	-	4,1	1.078,4
Andorra	-	-	1,5	933,3
Yugoslavia	-	-	4,2	1.028,2
Checoslovaquia	-	-	0,1	25,5
Eslovenia	-	-	20,2	5.354,6
Venezuela	-	-	1,7	1.495,5
Chipre	-	-	0,9	213,0
Libano	-	-	28,1	8.394,0
Israel	-	-	56,9	12.899,4
Singapur	-	-	0,6	131,5
Australia	-	-	11,4	2.817,4
Nueva Zelanda	-	-	12,5	3.007,6
Total 17049075400J	-	-	222,6	60.080,6
Posición 17049075500G				
Francia	-	-	47,5	10.972,4
R.F. Alemana	-	-	5,3	1.619,8
Italia	0,4	333,3	26,3	8.195,4
Reino Unido	-	-	72,6	17.983,5
Dinamarca	-	-	1,0	340,1
Portugal	-	-	56,4	26.669,8
Suecia	-	-	9,0	2.906,3
Finlandia	-	-	40,5	12.017,4
Suiza	-	-	35,9	11.565,4
Austria	-	-	2,7	1.130,7
Andorra	-	-	3,1	1.216,1
Malta	-	-	1,2	332,6
Yugoslavia	0,8	270,7	-	-
Polonia	-	-	38,2	10.854,9
Checoslovaquia	-	-	63,6	23.082,1
Argelia	-	-	47,1	11.137,2
Gabón	-	-	12,5	4.071,7
Reunión	-	-	0,8	321,3
Estados Unidos	-	-	1,8	493,1
Guadalupe	-	-	1,9	712,8
Venezuela	-	-	6,9	3.371,7
Libano	-	-	58,5	12.770,7
Israel	-	-	77,6	16.639,1
Arabia Saudita	-	-	31,2	7.594,3
Japón	-	-	4,8	1.176,0
Hong-Kong	-	-	4,3	1.450,9

II.7. COMERCIO EXTERIOR POR PRODUCTOS

SECCIÓN 04

PRODUCTOS	IMPORTACIONES		EXPORTACIONES		
	PAISES	Toneladas	Miles ptas	Toneladas	Miles ptas
Australia	-	-	12,5	3.361,8	
Nueva Zelanda	-	-	4,3	679,8	
Total 17049075500G	1,2	603,9	667,4	192.666,5	
Posición 17049075700C					
Francia	-	-	1,5	1.232,5	
R.F. Alemana	-	-	3,4	975,0	
Italia	-	-	86,2	21.905,0	
Portugal	-	-	2,7	889,4	
Andorra	-	-	0,3	93,5	
Malta	-	-	0,6	185,6	
Yugoslavia	-	-	4,7	1.193,4	
Checoslovaquia	-	-	5,2	1.479,9	
Eslovenia	-	-	6,4	1.743,5	
Canadá	-	-	2,1	429,3	
Líbano	-	-	1,5	569,1	
Israel	-	-	56,5	12.174,1	
Total 17049075700C	-	-	171,0	42.870,3	
Posición 17049075900I					
Reino Unido	-	-	2,8	1.776,2	
Total 17049075900I	-	-	2,8	1.776,2	
Posición 17049081100H					
Reino Unido	17,5	4.789,8	-	-	
Total 17049081100H	17,5	4.789,8	-	-	
Posición 17049081200F					
Francia	-	-	3,5	925,7	
Reino Unido	33,4	9.335,0	-	-	
Israel	-	-	3,1	155,2	
Total 17049081200F	33,4	9.335,0	6,6	1.080,9	
Posición 17049081500I					
Finlandia	-	-	5,7	1.113,9	
Total 17049081500I	-	-	5,7	1.113,9	
Posición 17049081900A					
Reino Unido	0,6	237,4	-	-	
Total 17049081900A	0,6	237,4	-	-	
Posición 1704909200F					
Países Bajos	2,3	768,3	-	-	
R.F. Alemana	-	-	-	0,4	
Italia	13,3	2.950,3	5,2	1.433,0	
Suecia	-	-	14,9	3.227,6	
Israel	-	-	4,7	1.103,5	
Total 1704909200F	15,6	3.718,7	24,8	5.764,4	
Posición 1704909300D					
Reino Unido	0,6	364,8	-	-	
Suecia	-	-	8,5	2.234,9	
Finlandia	-	-	2,3	443,8	
Andorra	-	-	-	18,8	
Líbano	-	-	0,2	48,0	
Israel	-	-	2,7	556,4	
Japón	-	-	1,1	1.792,0	
Total 1704909300D	0,6	364,8	14,9	5.093,8	
Posición 1704909400B					
Francia	-	-	34,0	8.476,4	
Bélgica y Luxem.	0,5	463,4	-	-	
Países Bajos	1,0	329,9	-	-	
R.F. Alemana	-	-	1,4	400,2	
Italia	7,1	3.736,8	-	-	
Grecia	-	-	14,4	4.371,8	
Portugal	-	-	3,1	805,8	
Islandia	-	-	0,5	105,9	
Noruega	-	-	15,3	3.001,1	
Suecia	-	-	64,3	14.843,3	
Finlandia	-	-	24,9	5.175,0	
Andorra	-	-	1,8	636,5	
Yugoslavia	-	-	6,1	1.174,7	
Polonia	-	-	50,3	16.038,7	
Checoslovaquia	-	-	14,8	3.671,2	
Eslovenia	-	-	7,0	1.411,3	
Brasil	-	-	0,2	38,4	
Chipre	-	-	0,9	305,0	
Líbano	-	-	1,2	212,4	
Israel	-	-	36,9	7.634,5	
Arabia Saudita	-	-	-	0,6	
Total 1704909400B	8,6	4.530,1	277,1	68.303,7	
Posición 1704909600G					
Francia	-	-	15,1	13.608,1	
Países Bajos	106,5	24.868,6	5,3	4.757,4	
R.F. Alemana	-	-	2,4	1.016,0	
Italia	-	-	1,1	601,5	
Reino Unido	-	-	31,4	17.771,1	
Suecia	-	-	0,7	681,9	
Finlandia	1,6	1.741,5	3,9	4.338,0	
Israel	-	-	17,5	8.520,4	
Arabia Saudita	-	-	3,3	2.943,0	
Total 1704909600G	108,2	26.610,1	80,6	54.237,4	
Total 1704	490,8	136.538,6	6.439,3	1.791.597,5	

PRODUCTOS	IMPORTACIONES		EXPORTACIONES		
	PAISES	Toneladas	Miles ptas	Toneladas	Miles ptas
Total Capítulo 17		10.574,5	674.014,8	8.989,4	1.948.260,3
Capítulo 18: Cacao y sus preparaciones					
Partida 1806					
Posición 18063100200C					
Francia		15,6	11.672,3	-	-
Total 18063100200C		15,6	11.672,3	-	-
Posición 18063100300A					
Francia		12,0	6.372,9	-	-
Italia		5,1	2.742,7	-	-
Total 18063100300A		17,1	9.115,6	-	-
Posición 18063100500F					
Francia		44,0	23.185,8	-	-
Andorra		-	-	1,7	2.296,0
Total 18063100500F		44,0	23.185,8	1,7	2.296,0
Posición 18063210100B					
Francia		3,5	1.371,2	-	-
Total 18063210100B		3,5	1.371,2	-	-
Posición 18063210200J					
Francia		9,7	3.557,0	-	-
Total 18063210200J		9,7	3.557,0	-	-
Posición 18063210300H					
Italia		0,5	261,1	-	-
Total 18063210300H		0,5	261,1	-	-
Posición 18063210500C					
Andorra		-	-	0,1	121,0
Total 18063210500C		-	-	0,1	121,0
Posición 18063210600A					
Cuba		-	-	1,2	418,3
Total 18063210600A		-	-	1,2	418,3
Posición 18063210700I					
Bélgica y Luxem.		9,0	3.919,3	-	-
Total 18063210700I		9,0	3.919,3	-	-
Posición 18063290100E					
Andorra		-	-	-	86,4
Total 18063290100E		-	-	-	86,4
Posición 18063290200C					
Bélgica y Luxem.		7,2	1.999,1	-	-
Total 18063290200C		7,2	1.999,1	-	-
Posición 18063290300A					
Bélgica y Luxem.		21,6	7.737,8	-	-
Total 18063290300A		21,6	7.737,8	-	-
Posición 18063290500F					
Bélgica y Luxem.		21,6	6.911,7	-	-
Total 18063290500F		21,6	6.911,7	-	-
Posición 18063290600D					
Francia		4,9	1.694,1	-	-
Total 18063290600D		4,9	1.694,1	-	-
Posición 18063290700B					
Reino Unido		-	-	-	4,0
Total 18063290700B		-	-	-	4,0
Posición 18069011100J					
Andorra		-	-	-	32,6
Total 18069011100J		-	-	-	32,6
Posición 18069011200H					
Francia		20,2	25.936,8	-	-
Reino Unido		1,1	1.871,4	-	-
Andorra		-	-	-	77,9
Total 18069011200H		21,3	27.808,2	-	77,9
Posición 18069019100B					
Estados Unidos		-	-	-	1,5
Total 18069019100B		-	-	-	1,5
Posición 18069019200J					
Países Bajos		1,4	1.012,5	-	-
Total 18069019200J		1,4	1.012,5	-	-
Posición 18069019300H					
Italia		0,2	121,2	-	-
Total 18069019300H		0,2	121,2	-	-
Posición 18069019400F					
Países Bajos		3,1	1.761,0	-	-
Total 18069019400F		3,1	1.761,0	-	-
Posición 18069031200D					
Francia		14,4	7.398,3	-	-

II.7. COMERCIO EXTERIOR POR PRODUCTOS

SECCIÓN 04

PRODUCTOS	IMPORTACIONES		EXPORTACIONES	
	PAISES	Toneladas	Miles ptas	Toneladas
Capítulo 20: Preparaciones de legumbres u hortalizas, de frutos o de otras partes de plantas				
Partida 2001				
Posición 20011000019C				
Andorra	-	-	-	16,3
Total 20011000019C	-	-	-	16,3
Posición 20011000090D				
R.F. Alemana	12,4	694,7	-	-
Reino Unido	-	-	0,3	114,2
Portugal	-	-	4,9	627,8
Finlandia	-	-	0,1	53,3
Andorra	-	-	1,5	388,3
Libano	-	-	0,8	339,6
Total 20011000090D	12,4	694,7	7,6	1.523,1
Posición 20012000011H				
Francia	-	-	0,3	40,6
Países Bajos	15,0	1.757,6	-	-
Estados Unidos	-	-	0,3	59,0
Venezuela	-	-	5,0	809,5
Israel	24,0	2.450,6	-	-
Arabia Saudita	-	-	0,8	227,4
Total 20012000011H	39,0	4.208,1	6,3	1.136,6
Posición 20012000019A				
Italia	16,5	1.725,0	-	-
Suiza	-	-	0,4	103,7
Estados Unidos	-	-	0,9	623,4
Panamá	-	-	0,1	52,1
Libano	-	-	-	38,5
Filipinas	-	-	0,1	59,4
Australia	-	-	3,8	1.138,0
Total 20012000019A	16,5	1.725,0	5,4	2.015,2
Posición 20012000091J				
Andorra	-	-	-	20,8
Total 20012000091J	-	-	-	20,8
Posición 20012000099C				
Andorra	-	-	-	13,9
Total 20012000099C	-	-	-	13,9
Posición 20019010000D				
R.F. Alemana	-	-	1,3	283,4
Total 20019010000D	-	-	1,3	283,4
Posición 20019020010A				
Francia	-	-	0,6	97,5
Total 20019020010A	-	-	0,6	97,5
Posición 20019050090F				
Portugal	-	-	6,1	850,0
Total 20019050090F	-	-	6,1	850,0
Posición 20019060000C				
Costa Rica	18,0	3.735,1	-	-
Total 20019060000C	18,0	3.735,1	-	-
Posición 20019080919J				
Francia	-	-	11,4	1.715,0
R.F. Alemana	-	-	39,1	3.848,0
Uruguay	-	-	0,3	49,4
Total 20019080919J	-	-	50,8	5.612,4
Posición 20019080929I				
Francia	-	-	1,5	268,1
R.F. Alemana	-	-	68,9	6.114,4
Portugal	-	-	4,6	642,1
Suiza	-	-	1,1	270,8
Gibraltar	-	-	0,2	60,4
Japón	-	-	3,5	489,3
Total 20019080929I	-	-	79,9	7.855,1
Posición 20019080949G				
Francia	-	-	0,2	20,3
Total 20019080949G	-	-	0,2	20,3
Posición 20019080959F				
México	-	-	0,2	92,3
Total 20019080959F	-	-	0,2	92,3
Posición 20019080969E				
Portugal	-	-	12,5	1.750,0
Total 20019080969E	-	-	12,5	1.750,0
Posición 20019080993E				
Países Bajos	-	-	6,6	5.489,2
R.F. Alemana	-	-	0,4	384,3
Italia	-	-	35,4	9.740,2
Reino Unido	-	-	0,6	272,9
Suecia	-	-	2,5	2.316,5
Finlandia	-	-	4,3	3.492,5

PRODUCTOS	IMPORTACIONES		EXPORTACIONES	
	PAISES	Toneladas	Miles ptas	Toneladas
Suiza	-	-	17,2	13.266,9
Austria	-	-	3,0	974,2
Andorra	-	-	0,1	74,5
Rep. Sudafricana	-	-	0,4	398,5
Estados Unidos	-	-	276,5	74.484,6
Canadá	-	-	415,4	62.602,3
Venezuela	-	-	0,6	659,4
Libano	-	-	-	20,8
Israel	-	-	0,6	615,4
Filipinas	-	-	0,7	125,6
Australia	-	-	19,3	3.023,1
Total 20019080993E	-	-	783,4	177.940,7
Posición 20019080997F				
Portugal	-	-	5,3	420,0
Total 20019080997F	-	-	5,3	420,0
Posición 20019080998D				
Francia	4,0	230,0	8,2	1.081,6
Bélgica y Luxem.	-	-	45,4	26.133,5
Países Bajos	92,8	38.652,6	20,4	20.555,0
R.F. Alemana	22,6	1.793,3	10,7	12.613,4
Italia	-	-	68,6	36.667,2
Reino Unido	-	-	12,0	8.352,6
Irlanda	-	-	0,2	50,0
Dinamarca	-	-	16,7	17.588,9
Portugal	-	-	10,2	3.058,3
Suecia	-	-	17,8	19.516,9
Finlandia	-	-	8,6	8.259,6
Suiza	-	-	43,2	36.099,4
Austria	-	-	11,3	9.015,9
Andorra	-	-	0,1	101,6
Rep. Sudafricana	-	-	0,6	602,3
Namibia	-	-	0,5	305,4
Estados Unidos	0,8	1.061,7	113,1	91.352,3
Canadá	-	-	12,3	15.620,7
México	-	-	10,6	12.725,4
Costa Rica	-	-	0,1	144,0
Panamá	-	-	11,3	6.991,8
Antillas Neerland.	-	-	0,3	391,7
Venezuela	-	-	33,0	12.566,9
Chile	-	-	0,5	729,2
Paraguay	-	-	0,2	69,3
Uruguay	-	-	1,5	1.238,5
Argentina	-	-	2,0	2.681,6
Libano	-	-	0,4	435,0
Filipinas	-	-	2,2	1.123,2
Japón	-	-	17,6	20.130,3
Australia	-	-	46,4	31.028,6
Total 20019080998D	120,2	41.737,6	525,9	397.230,3
Total 2001	206,1	52.100,5	1.485,6	596.877,9
Partida 2002				
Posición 20021010000J				
Francia	-	-	944,4	57.224,3
Bélgica y Luxem.	-	-	31,1	1.492,4
Países Bajos	21,3	852,6	751,4	40.289,0
R.F. Alemana	-	-	238,0	15.915,2
Reino Unido	20,6	1.296,5	7.047,5	409.770,5
Dinamarca	-	-	268,2	16.985,9
Grecia	-	-	11,7	773,0
Portugal	10,1	842,7	1.052,6	61.628,1
Noruega	-	-	108,8	6.261,1
Suecia	-	-	439,3	27.694,0
Finlandia	-	-	60,9	3.814,3
Suiza	-	-	237,2	11.906,7
Austria	-	-	18,0	2.814,6
Andorra	-	-	135,6	6.526,1
Gibraltar	-	-	1,0	89,5
Unión Soviética	-	-	1,9	153,6
Checoslovaquia	-	-	50,0	2.772,5
Eslovenia	-	-	1,5	82,4
Mauritania	-	-	13,3	1.152,0
Senegal	-	-	6,5	447,9
Guinea	-	-	20,4	1.147,5
Guinea Ecuatorial	-	-	18,4	1.147,5
Estados Unidos	-	-	85,1	4.115,1
Canadá	-	-	3.202,5	122.496,1
México	-	-	67,6	5.547,3
Costa Rica	-	-	1,3	93,0
Cuba	-	-	20,2	1.594,5
Rep. Dominicana	-	-	9,8	632,9
Barbados	-	-	16,5	730,4
Antillas Neerland.	-	-	34,5	3.084,4
Venezuela	-	-	611,0	29.927,3
Chile	-	11,8	-	-
Bolivia	-	-	0,6	47,3
Paraguay	-	-	1,5	61,2
Uruguay	-	-	1,7	114,3
Argentina	-	-	19,8	934,8
Chipre	-	-	13,1	664,7
Libano	1,9	129,1	23,9	1.704,2
Jordania	-	-	1,8	97,0

II.7. COMERCIO EXTERIOR POR PRODUCTOS

SECCIÓN 04

PRODUCTOS	IMPORTACIONES		EXPORTACIONES	
	PAISES	Toneladas	Miles ptas	Toneladas
Arabia Saudita	-	-	158,5	7.555,6
Kuwait	-	-	123,4	10.544,9
Bahrein	-	-	27,2	2.450,9
Qatar	-	-	27,1	1.820,2
Emir,Arabes Unidos	-	-	128,9	7.615,8
Singapur	-	-	27,2	1.777,7
Filipinas	-	-	40,7	2.466,5
Japón	-	-	3,5	331,2
Hong-Kong	-	-	32,0	1.754,2
Australia	-	-	14,8	720,0
Nueva Zelanda	-	-	22,0	1.767,4
Total 20021010000J	53,9	3.132,7	16.173,9	860.737,0
Posición 20021090000C	-	-	-	-
Portugal	-	-	2,0	90,0
Andorra	-	-	18,8	1.204,3
Gambia	-	-	2,6	356,0
Cuba	-	-	3,6	345,0
Singapur	-	-	20,3	1.252,7
Filipinas	-	-	3,7	284,9
Total 20021090000C	-	-	51,1	3.533,0
Posición 20029010000C	-	-	-	-
Francia	-	-	20,0	1.020,0
Países Bajos	-	-	63,7	4.410,9
R.F. Alemana	-	-	4,7	738,2
Noruega	-	-	36,8	1.702,8
Suecia	-	-	461,7	25.162,5
Finlandia	-	-	91,7	5.272,8
Andorra	-	-	7,6	590,5
Gibraltar	-	-	0,8	80,7
Angola	-	-	3,0	292,5
Cuba	-	-	1,2	124,0
Israel	-	-	3,6	265,1
Total 20029010000C	-	-	694,8	39.660,1
Posición 20029030000I	-	-	-	-
Francia	-	-	4,3	348,7
Portugal	51,1	3.219,7	-	-
Andorra	-	-	13,2	1.314,8
Argelia	-	-	2.639,8	225.003,1
Cuba	-	-	9,8	736,0
Libano	-	-	1,7	146,0
Total 20029030000I	51,1	3.219,7	2.668,9	227.548,7
Posición 20029090100D	-	-	-	-
Francia	-	-	44,6	3.736,6
Bélgica y Luxem.	-	-	0,2	29,0
R.F. Alemana	-	-	2,1	623,5
Reino Unido	-	-	1,8	169,5
Portugal	58,3	3.962,4	-	-
Suiza	-	-	33,3	3.252,0
Andorra	-	-	0,2	72,1
Chipre	-	-	1,2	122,4
Arabia Saudita	-	-	-	0,5
Kuwait	-	-	4,3	549,0
Emir,Arabes Unidos	-	-	9,9	772,7
Filipinas	-	-	14,4	1.630,7
Total 20029090100D	58,3	3.962,4	112,1	10.958,1
Posición 20029090900G	-	-	-	-
Francia	-	-	69,0	3.105,2
Reino Unido	-	-	6,0	574,1
Irlanda	-	-	3,5	313,0
Portugal	-	-	10,8	792,3
Noruega	-	-	15,5	987,1
Austria	-	-	22,2	2.328,0
Andorra	-	-	20,2	1.000,4
Unión Soviética	-	-	1,1	108,0
Checoslovaquia	-	-	0,8	73,1
Estados Unidos	-	-	0,3	28,4
México	-	-	0,7	64,1
Guatemala	-	-	0,3	30,5
Cuba	-	-	26,9	2.226,1
Rep. Dominicana	-	-	0,3	27,4
Venezuela	-	-	4,7	493,1
Bolivia	-	-	0,3	31,6
Uruguay	-	-	0,6	55,0
Arabia Saudita	-	-	0,7	67,8
Kuwait	-	-	4,2	263,3
Filipinas	-	-	0,1	13,2
Japón	-	-	0,7	73,0
Total 20029090900G	-	-	188,8	12.654,6
Total 2002	163,2	10.314,8	19.889,7	1.175.091,4
Partida 2003	-	-	-	-
Posición 20031010011F	-	-	-	-
Francia	-	-	1,2	130,5
Bélgica y Luxem.	-	-	4,4	801,1
Portugal	-	-	65,9	10.881,5
Marruecos	-	-	1,5	275,0
Venezuela	-	-	30,4	5.124,1
Paraguay	-	-	1,1	241,5

PRODUCTOS	IMPORTACIONES		EXPORTACIONES	
	PAISES	Toneladas	Miles ptas	Toneladas
Kuwait	-	-	10,5	1.597,9
Singapur	-	-	3,8	758,3
Total 20031010011F	-	-	118,6	19.809,9
Posición 20031010019I	-	-	-	-
Francia	-	-	26,9	2.647,7
Países Bajos	20,7	2.635,5	-	-
R.F. Alemana	-	-	119,0	21.043,4
Reino Unido	-	-	3,5	618,2
Grecia	-	-	172,2	30.650,2
Portugal	-	-	1.214,5	197.389,0
Finlandia	-	-	3,3	581,3
Suiza	-	-	20,4	4.153,0
Andorra	-	-	13,6	2.059,6
Unión Soviética	-	-	3,6	875,7
Marruecos	-	-	20,9	3.470,0
Senegal	-	-	5,1	882,0
Costa de Marfil	-	-	10,9	2.394,2
Angola	-	-	5,8	799,8
Estados Unidos	-	-	54,6	8.454,2
Canadá	19,8	2.328,0	-	-
México	-	-	23,7	5.606,4
Nicaragua	-	-	0,7	170,9
Costa Rica	-	-	34,2	6.092,3
Panamá	-	-	6,9	1.139,5
Cuba	-	-	9,5	2.092,7
Rep. Dominicana	-	-	5,9	689,2
Venezuela	-	-	175,2	29.938,6
Chile	-	-	3,6	889,6
Paraguay	-	-	1,1	240,9
Uruguay	-	-	20,1	3.757,3
Argentina	-	-	415,5	79.577,9
Libano	-	-	123,3	21.017,4
Arabia Saudita	-	-	32,5	5.441,8
Kuwait	-	-	57,6	9.897,3
Qatar	-	-	1,2	177,9
Omán	-	-	1,8	378,5
Singapur	-	-	14,9	3.148,0
Filipinas	-	-	1,8	428,5
Total 20031010019I	40,5	4.963,5	2.603,8	446.703,1
Posición 20031010020G	-	-	-	-
Gibraltar	-	-	0,7	163,0
México	-	-	2,2	435,0
Total 20031010020G	-	-	2,9	598,0
Posición 20031010091H	-	-	-	-
Francia	60,2	10.905,4	-	6,2
Países Bajos	0,8	105,5	-	-
R.F. Alemana	-	-	67,4	9.970,6
Italia	-	-	24,3	2.997,0
Grecia	-	-	29,7	6.298,3
Portugal	-	-	701,2	115.155,3
Finlandia	-	-	20,4	4.568,5
Andorra	-	-	3,9	892,7
Checoslovaquia	-	-	13,4	2.644,1
Marruecos	-	-	11,1	1.866,0
Estados Unidos	-	-	9,9	1.658,3
México	-	-	25,5	5.376,1
Guatemala	-	-	0,5	114,4
Costa Rica	-	-	53,9	11.573,3
Panamá	-	-	32,4	5.820,7
Cuba	-	-	9,0	2.013,4
Rep. Dominicana	-	-	20,1	3.477,5
Venezuela	-	-	118,9	23.374,5
Chile	-	-	45,9	10.511,2
Bolivia	-	-	0,6	138,1
Paraguay	-	-	3,6	818,6
Uruguay	-	-	14,5	2.901,8
Argentina	-	-	123,1	24.333,3
Libano	-	-	40,2	6.619,5
Israel	-	-	-	0,5
Arabia Saudita	-	-	26,2	4.364,8
Kuwait	-	-	6,6	1.052,4
Qatar	-	-	1,2	185,1
Emir,Arabes Unidos	-	-	0,8	175,3
Filipinas	-	-	1,2	271,5
China	19,4	3.442,7	-	-
Total 20031010091H	80,4	14.453,6	1.405,6	249.198,9
Posición 20031010099A	-	-	-	-
Países Bajos	9,5	2.413,9	-	-
R.F. Alemana	-	-	0,8	287,1
Italia	-	-	62,2	9.804,0
Suiza	-	-	8,8	1.600,0
Andorra	-	-	36,6	4.300,5
Checoslovaquia	-	-	9,5	1.411,9
Egipto	-	-	10,8	2.202,5
Uruguay	-	-	1,5	355,0
Libano	3,5	555,9	-	-
Total 20031010099A	13,0	2.969,8	130,2	19.961,0
Posición 20031090000B	-	-	-	-
Reino Unido	-	-	1,9	710,4
Andorra	-	-	34,8	4.467,6

II.7. COMERCIO EXTERIOR POR PRODUCTOS

SECCIÓN 04

PRODUCTOS	IMPORTACIONES		EXPORTACIONES	
	PAISES	Toneladas	Miles ptas	Toneladas
Egipto	-	-	2,8	602,5
Uruguay	-	-	20,1	3.231,8
Total 20031090000B	-	-	59,5	9.012,3
Total 2003	133,9	22.386,9	4.320,6	745.283,2
Partida 2004				
Posición 20041010000H				
Francia	-	-	-	11,1
Países Bajos	21,6	1.497,8	-	-
Andorra	-	-	0,2	17,8
Total 20041010000H	21,6	1.497,8	0,2	28,9
Posición 20041099000B				
Bélgica y Luxem.	233,4	14.195,9	-	-
Países Bajos	974,2	62.597,1	-	-
Total 20041099000B	1.207,7	76.793,0	-	-
Posición 20049010000A				
Reino Unido	-	-	20,0	2.550,7
Total 20049010000A	-	-	20,0	2.550,7
Posición 20049030220A				
México	-	-	0,2	76,0
Uruguay	-	-	0,9	3.267,0
Australia	-	-	0,1	118,1
Total 20049030220A	-	-	1,2	3.461,1
Posición 20049030230J				
Dinamarca	-	-	-	2,3
Rep. Sudafricana	-	-	0,5	130,8
Australia	-	-	-	1,0
Total 20049030230J	-	-	0,5	134,2
Posición 20049095010H				
Francia	-	-	24,0	3.575,0
Austria	-	-	24,1	3.042,0
Estados Unidos	-	-	17,1	2.304,4
Total 20049095010H	-	-	65,2	8.921,4
Posición 20049095090J				
Francia	-	-	4,5	541,3
Bélgica y Luxem.	-	-	17,6	5.104,0
R.F. Alemana	-	-	1,0	1.571,4
Italia	-	-	16,0	4.656,0
Reino Unido	-	-	2,3	393,9
Suiza	-	-	1,8	337,0
Gambia	-	-	0,4	94,7
Estados Unidos	-	-	47,8	7.368,2
Total 20049095090J	-	-	100,4	20.066,5
Posición 20049099170F				
Italia	-	-	19,7	2.250,0
Estados Unidos	-	-	4,7	719,5
Total 20049099170F	-	-	24,4	2.969,5
Posición 20049099930C				
Gambia	-	-	1,8	475,8
Total 20049099930C	-	-	1,8	475,8
Posición 20049099990G				
Andorra	-	-	0,2	13,3
Total 20049099990G	-	-	0,2	13,3
Total 2004	1.229,3	78.290,8	213,9	38.621,3
Partida 2005				
Posición 20051000110F				
Países Bajos	2,2	323,5	-	-
R.F. Alemana	0,7	54,9	-	-
Total 20051000110F	2,9	378,4	-	-
Posición 20051000120E				
Francia	21,8	1.465,3	-	-
Países Bajos	8,3	621,0	-	-
R.F. Alemana	6,4	515,4	-	-
Total 20051000120E	36,6	2.601,7	-	-
Posición 20051000990A				
Portugal	-	-	0,9	207,4
Total 20051000990A	-	-	0,9	207,4
Posición 20052090100F				
Francia	1,4	146,2	-	-
Países Bajos	66,7	10.360,8	-	-
R.F. Alemana	2,0	124,1	-	-
Total 20052090100F	70,0	10.631,2	-	-
Posición 20053000900F				
R.F. Alemana	4,2	293,7	-	-
Total 20053000900F	4,2	293,7	-	-
Posición 20054000100A				
Francia	144,0	10.288,4	-	-

PRODUCTOS	IMPORTACIONES		EXPORTACIONES	
	PAISES	Toneladas	Miles ptas	Toneladas
Países Bajos	15,6	1.449,7	-	-
Portugal	48,0	120,0	54,2	5.353,4
Finlandia	-	-	2,5	231,0
Suiza	-	-	0,6	90,0
Andorra	-	-	4,6	657,2
Gibraltar	-	-	1,1	149,3
Checoslovaquia	-	-	2,6	273,0
Rusia	-	-	5,2	453,0
Angola	-	-	3,1	439,9
Djibouti	-	-	13,6	822,2
Guatemala	-	-	0,2	34,7
Nicaragua	-	-	1,9	312,5
Costa Rica	-	-	1,8	188,5
Cuba	-	-	1,0	1.351,7
Rep. Dominicana	-	-	0,5	55,1
Venezuela	-	-	6,5	563,3
Paraguay	-	-	1,2	146,6
Libano	3,4	304,1	3,4	291,9
Kuwait	-	-	16,6	1.194,1
Bahrein	-	-	0,9	47,7
Qatar	-	-	24,1	1.609,2
Emir, Arabes Unidos	-	-	307,8	25.649,7
Filipinas	-	-	0,6	70,4
Total 20054000100A	211,0	12.162,2	463,0	39.984,4
Posición 20055100100G				
Francia	68,7	4.255,5	-	-
Países Bajos	15,2	1.578,5	-	-
R.F. Alemana	-	-	-	1,0
Reino Unido	-	-	29,0	3.131,6
Portugal	-	-	8,5	549,0
Finlandia	-	-	3,6	505,5
Andorra	-	-	4,4	382,6
Checoslovaquia	-	-	5,8	608,0
Djibouti	-	-	4,9	273,8
Cuba	-	-	8,5	1.135,1
Paraguay	-	-	1,6	200,9
Libano	4,7	546,3	4,7	533,4
Arabia Saudita	-	-	19,0	1.333,6
Kuwait	-	-	13,6	1.010,4
Bahrein	-	-	0,7	67,7
Qatar	-	-	47,8	5.152,0
Emir, Arabes Unidos	-	-	834,1	77.498,6
Japón	-	-	-	0,3
Total 20055100100G	88,6	6.380,3	986,2	92.383,5
Posición 20055100900J				
Reino Unido	-	-	-	8,9
Portugal	-	-	0,4	142,6
Malta	-	-	2,4	319,2
Checoslovaquia	-	-	3,3	377,0
Costa Rica	-	-	2,4	252,0
Cuba	-	-	3,6	474,8
Total 20055100900J	-	-	12,3	1.574,4
Posición 20055900110H				
Francia	681,1	46.210,9	-	-
Países Bajos	-	-	2,7	251,2
Suecia	-	-	7,2	725,2
Finlandia	-	-	2,0	247,8
Andorra	-	-	0,4	60,3
Marruecos	145,8	23.234,8	-	-
Paraguay	-	-	0,8	105,3
Total 20055900110H	826,9	69.445,7	13,0	1.389,9
Posición 20055900190J				
Gibraltar	-	-	0,2	32,9
Cuba	-	-	1,2	207,0
Rep. Dominicana	-	-	0,5	67,1
Total 20055900190J	-	-	1,9	307,0
Posición 20055900910A				
Suecia	-	-	11,7	1.136,3
Andorra	-	-	0,8	190,8
Total 20055900910A	-	-	12,5	1.327,1
Posición 20055900990C				
Francia	-	2,1	-	-
Portugal	-	-	0,4	142,6
Andorra	-	-	-	6,5
Total 20055900990C	-	2,1	0,5	149,0
Posición 20056000100F				
Francia	4,0	2.005,0	11,4	3.445,6
Bélgica y Luxem.	-	-	17,1	10.361,6
Países Bajos	10,9	2.859,6	-	-
R.F. Alemana	-	-	17,6	4.994,9
Italia	-	-	8,4	3.852,3
Reino Unido	-	-	1,0	421,3
Dinamarca	-	-	0,5	245,7
Grecia	-	-	0,4	190,2
Portugal	-	-	73,7	31.106,7
Suecia	-	-	0,6	314,3
Finlandia	-	-	0,3	94,5
Andorra	-	-	10,1	5.723,7

II.7. COMERCIO EXTERIOR POR PRODUCTOS

SECCIÓN 04

PRODUCTOS	IMPORTACIONES		EXPORTACIONES	
	PAISES	Toneladas	Miles ptas	Toneladas
Gibraltar	-	-	0,1	77,4
Marruecos	-	-	1,9	900,0
Egipto	-	-	2,4	1.295,3
Senegal	-	-	0,5	275,4
Costa de Marfil	-	-	1,4	642,6
Estados Unidos	-	-	25,0	8.514,4
México	-	-	0,9	306,3
Guatemala	-	-	-	29,9
Nicaragua	-	-	-	43,4
Costa Rica	-	-	2,1	1.011,0
Panamá	-	-	1,1	490,0
Cuba	-	-	2,4	954,0
Rep. Dominicana	-	-	1,4	507,0
Venezuela	-	-	24,9	10.614,1
Bolivia	-	-	0,2	51,1
Paraguay	-	-	0,6	196,0
Uruguay	-	-	0,8	271,2
Argentina	-	-	4,8	1.903,8
Chipre	-	-	1,2	582,3
Libano	-	-	0,4	178,2
Arabia Saudita	4,8	2.185,5	24,9	7.816,3
Kuwait	-	-	3,7	2.118,7
Filipinas	-	-	1,2	436,5
Japón	-	-	0,0	482,7
Total 20056000100F	19,7	7.050,1	243,9	100.449,5
Posición 20057000100D				
Francia	3,9	1.310,1	387,1	98.605,6
Bélgica y Luxem.	-	-	29,3	7.841,3
Países Bajos	-	-	8,3	2.311,8
R.F. Alemana	-	-	247,1	54.253,0
Italia	-	-	358,7	78.197,2
Reino Unido	-	-	11,8	4.399,5
Dinamarca	-	-	11,4	3.680,2
Portugal	-	-	5,1	1.488,5
Suecia	-	-	61,0	16.509,0
Finlandia	-	-	29,3	9.220,7
Suiza	-	-	162,4	43.847,1
Andorra	-	-	81,6	15.581,7
Hungría	-	-	0,8	204,0
Estados Unidos	-	-	5,3	2.220,4
México	-	-	44,0	16.186,3
Costa Rica	-	-	1,8	937,9
Rep. Dominicana	-	-	1,5	176,1
Antillas Neerland.	-	-	0,8	341,2
Colombia	-	-	16,0	3.296,3
Uruguay	-	-	1,7	1.097,9
Argentina	-	-	1,0	638,2
Libano	-	-	1,3	491,4
Arabia Saudita	-	-	35,3	8.395,8
Filipinas	-	-	0,4	230,0
Japón	-	-	3,5	1.202,7
Total 20057000100D	3,9	1.310,1	1.506,7	371.353,7
Posición 20057000900G				
Francia	10,0	1.172,0	645,2	105.050,5
Bélgica y Luxem.	-	-	2,5	478,7
R.F. Alemana	-	-	55,4	7.684,5
Italia	-	-	256,6	36.317,7
Reino Unido	-	-	12,0	1.818,4
Portugal	-	-	2,0	476,6
Suecia	-	-	8,4	2.621,7
México	-	-	191,1	36.716,2
Rep. Dominicana	-	-	49,3	6.044,9
Colombia	-	-	110,3	20.109,9
Venezuela	-	-	7,9	1.558,9
Tailandia	-	-	7,7	1.675,3
Total 20057000900G	10,0	1.172,0	1.348,3	220.553,5
Posición 20058000000D				
Francia	104,8	14.035,6	-	-
Portugal	-	-	2,9	421,6
Finlandia	-	-	4,8	770,0
Andorra	-	-	0,2	54,8
Gibraltar	-	-	0,2	35,3
Unión Soviética	-	-	3,7	643,0
Checoslovaquia	-	-	1,9	331,1
Nicaragua	-	-	0,6	99,3
Cuba	-	-	0,6	106,0
Rep. Dominicana	-	-	0,4	58,0
Libano	-	-	1,2	188,9
Kuwait	-	-	0,6	94,4
Total 20058000000D	104,8	14.035,6	17,0	2.802,5
Posición 20059010010I				
Francia	-	-	0,8	110,0
Total 20059010010I	-	-	0,8	110,0
Posición 20059010020H				
Francia	0,4	27,0	7,6	1.046,8
Uruguay	-	-	-	4,6
Total 20059010020H	0,4	27,0	7,7	1.051,4
Posición 20059030100D				
Dinamarca	-	-	6,2	2.391,3

PRODUCTOS	IMPORTACIONES		EXPORTACIONES	
	PAISES	Toneladas	Miles ptas	Toneladas
Portugal	-	-	1,0	756,9
Suiza	-	-	8,3	7.027,3
Austria	-	-	5,5	5.261,6
Yugoslavia	-	-	0,3	101,8
Uganda	-	-	0,5	219,1
Estados Unidos	-	-	13,1	2.117,8
Canadá	-	-	1,6	858,4
Panamá	-	-	4,2	2.886,8
Venezuela	-	-	0,3	94,3
Chile	-	-	0,9	250,1
Paraguay	-	-	0,4	135,8
Uruguay	-	-	1,3	684,0
Argentina	-	-	5,2	3.218,8
Arabia Saudita	-	-	3,2	1.370,0
Emir,Arabes Unidos	-	-	1,1	398,1
Filipinas	-	-	1,8	711,1
Australia	-	-	0,8	425,8
Total 20059030100D	-	-	55,6	28.909,1
Posición 20059030900G				
Francia	-	-	0,7	296,3
Países Bajos	-	-	1,1	610,2
R.F. Alemana	-	-	16,8	6.700,0
Italia	-	-	23,7	11.662,1
Portugal	-	-	0,2	194,0
Turquía	60,0	19.891,4	-	-
Rep. Sudafricana	-	-	3,8	1.711,1
Estados Unidos	-	-	1,1	488,3
México	-	-	79,2	28.559,0
Guatemala	-	-	11,9	3.210,6
Nicaragua	-	-	1,1	325,1
Rep. Dominicana	-	-	42,0	9.488,3
Colombia	-	-	82,6	27.503,8
Venezuela	-	-	314,6	83.540,9
Argentina	-	-	1,9	901,8
Australia	-	-	20,6	5.370,7
Total 20059030900G	60,0	19.891,4	601,3	180.672,1
Posición 20059050110H				
Francia	12,9	1.186,8	2.254,5	354.153,0
Bélgica y Luxem.	-	-	417,2	71.458,1
Países Bajos	-	-	1.306,5	202.783,3
R.F. Alemana	-	-	2.659,8	418.619,6
Italia	-	-	1.277,5	186.360,6
Reino Unido	-	-	350,7	70.954,6
Irlanda	-	-	0,6	102,5
Dinamarca	-	-	60,0	11.226,1
Grecia	-	-	229,8	39.765,5
Portugal	-	-	27,0	4.771,6
Noruega	-	-	4,3	1.087,9
Suecia	-	-	302,8	50.716,6
Finlandia	-	-	2,8	472,3
Suiza	-	-	368,4	66.155,1
Austria	-	-	459,4	65.086,1
Andorra	-	-	5,6	851,0
Gibraltar	-	-	0,1	30,0
Turquía	-	-	3,6	690,0
Eslovenia	-	-	3,5	716,8
Senegal	-	-	0,4	67,2
Rep. Sudafricana	-	-	35,4	4.980,0
Estados Unidos	22,0	3.705,0	12.665,8	2.581.430,7
Canadá	19,4	2.880,1	890,1	146.149,5
México	-	-	77,9	14.914,3
Guatemala	-	-	1,2	212,5
Nicaragua	-	-	0,2	45,0
Costa Rica	-	-	1,6	258,3
Panamá	-	-	21,4	3.557,5
Cuba	-	-	1,9	435,5
Rep. Dominicana	-	-	5,3	937,1
Venezuela	-	-	90,8	16.343,6
Bolivia	-	-	0,5	97,8
Paraguay	-	-	0,7	180,9
Uruguay	-	-	0,9	184,0
Argentina	-	-	85,0	14.726,9
Libano	1,2	170,6	245,1	39.918,5
Israel	-	-	734,6	103.085,1
Jordania	-	-	1,8	275,0
Arabia Saudita	-	-	22,4	3.542,5
Kuwait	-	-	31,4	4.730,7
Bahrein	-	-	3,0	557,2
Emir,Arabes Unidos	-	-	37,7	6.440,2
Omán	-	-	1,2	212,4
Singapur	-	-	37,2	7.568,3
Filipinas	-	-	4,5	806,9
Japón	-	-	27,1	5.336,6
Hong-Kong	-	-	16,6	2.989,2
Australia	-	-	465,4	67.838,2
Nueva Zelanda	-	-	9,6	2.102,0
Total 20059050110H	55,5	7.942,5	25.250,6	4.575.924,1
Posición 20059050190J				
Francia	43,7	6.686,3	3.643,7	538.084,8
Bélgica y Luxem.	-	-	152,6	27.084,7
Países Bajos	-	-	62,7	12.379,6
R.F. Alemana	-	-	462,4	74.359,5

II.7. COMERCIO EXTERIOR POR PRODUCTOS

SECCIÓN 04

PRODUCTOS PAISES	IMPORTACIONES		EXPORTACIONES	
	Toneladas	Miles ptas	Toneladas	Miles ptas
Italia	57,5	7.526,9	1.781,7	258.418,4
Reino Unido	-	-	59,0	14.176,4
Dinamarca	2,4	616,8	14,3	3.089,0
Grecia	-	-	67,2	11.549,0
Portugal	-	-	17,7	3.361,7
Noruega	-	-	2,6	616,5
Suecia	-	-	26,0	5.209,8
Finlandia	-	-	7,0	1.383,3
Suiza	8,9	100,0	193,1	25.887,7
Austria	-	-	159,8	24.026,0
Andorra	9,0	921,6	53,8	7.117,5
Gibraltar	-	-	0,3	82,8
Senegal	-	-	0,3	81,0
Rep. Sudafricana	-	-	4,2	539,8
Estados Unidos	-	-	4.346,8	688.068,4
Canadá	-	-	210,8	31.638,2
México	-	-	13,5	2.868,6
Costa Rica	-	-	1,4	262,7
Panamá	-	-	0,6	105,3
Venezuela	-	-	7,4	1.342,1
Paraguay	-	-	0,2	35,2
Argentina	-	-	10,4	1.705,0
Líbano	-	-	54,8	9.302,2
Israel	-	-	714,5	102.340,0
Jordania	-	-	1,8	365,0
Arabia Saudita	-	-	16,8	3.026,7
Kuwait	-	-	18,8	3.074,6
Bahrein	-	-	3,3	625,6
Emir, Arabes Unidos	-	-	33,3	6.226,3
Omán	-	-	1,8	341,1
Singapur	-	-	12,9	2.712,8
Filipinas	-	-	1,2	247,5
Japón	-	-	44,3	15.766,3
Hong-Kong	-	-	20,9	4.423,4
Australia	-	-	128,1	20.943,1
Nueva Zelanda	-	-	1,2	213,4
Total 20059050190J	121,5	15.831,6	12.353,1	1.903.080,9
Posición 20059050910A	-	-	-	-
Italia	-	-	13,4	3.684,5
Total 20059050910A	-	-	13,4	3.684,5
Posición 20059050990C	-	-	-	-
Francia	15,9	4.548,2	161,8	25.532,3
Italia	20,2	1.687,5	24,8	2.100,3
Total 20059050990C	36,1	6.235,7	186,5	27.632,5
Posición 20059090160E	-	-	-	-
Francia	5,9	568,1	1.609,6	206.269,7
Bélgica y Luxem.	-	-	155,7	27.535,5
Países Bajos	-	-	12,9	2.193,7
R.F. Alemana	-	-	477,9	67.683,1
Italia	-	-	484,6	71.190,1
Reino Unido	-	-	228,3	40.011,3
Irlanda	-	-	0,6	87,5
Dinamarca	-	-	4,9	837,0
Grecia	-	-	8,4	1.359,2
Portugal	-	-	222,6	32.591,8
Noruega	-	-	22,6	3.921,7
Suecia	-	-	21,8	3.836,8
Finlandia	-	-	4,8	1.076,0
Suiza	-	-	117,8	20.738,2
Andorra	-	-	48,3	6.622,6
Gibraltar	-	-	1,2	264,0
Malta	-	-	51,9	7.613,0
Marruecos	-	-	6,6	1.351,0
Egipto	-	-	2,7	351,1
Rep. Sudafricana	-	-	20,9	2.949,8
Namibia	-	-	4,8	596,0
Estados Unidos	18,0	2.827,7	7.103,0	1.147.786,5
Canadá	-	-	223,5	29.715,6
México	-	-	47,0	9.368,4
Nicaragua	-	-	0,4	95,9
Costa Rica	-	-	13,1	1.714,8
Panamá	-	-	83,3	14.414,7
Cuba	-	-	21,1	4.407,2
Rep. Dominicana	-	-	37,1	5.372,9
Aruba	-	-	1,8	250,7
Venezuela	-	-	39,0	7.499,9
Chile	-	-	4,7	1.122,5
Bolivia	-	-	1,2	262,3
Paraguay	-	-	3,9	683,4
Uruguay	-	-	1,7	292,6
Argentina	-	-	104,9	16.552,4
Chipre	-	-	4,8	701,0
Líbano	-	-	0,8	172,5
Arabia Saudita	-	-	4,1	510,3
Kuwait	-	-	0,3	56,2
Bahrein	-	-	1,4	267,6
Emir, Arabes Unidos	-	-	13,4	2.294,5
Omán	-	-	0,6	117,5
Singapur	-	-	17,7	3.246,9
Filipinas	-	-	2,6	494,5
Japón	-	-	522,3	102.021,4
Hong-Kong	-	-	103,1	20.200,9

PRODUCTOS PAISES	IMPORTACIONES		EXPORTACIONES	
	Toneladas	Miles ptas	Toneladas	Miles ptas
Australia	-	-	32,7	4.765,1
Nueva Zelanda	-	-	5,2	777,1
Total 20059090160E	23,9	3.395,8	11.903,3	1.874.244,3
Posición 20059090260C	-	-	-	-
Francia	-	-	3,5	480,0
Estados Unidos	-	-	18,0	2.977,5
Venezuela	-	-	0,4	71,1
Total 20059090260C	-	-	21,9	3.528,6
Posición 20059090311D	-	-	-	-
Francia	-	-	0,6	93,8
R.F. Alemana	-	-	0,1	201,8
Finlandia	-	-	4,8	880,0
Malta	-	-	0,2	44,4
Nicaragua	-	-	0,1	22,8
Panamá	-	-	0,3	50,2
Cuba	-	-	4,5	845,3
Paraguay	-	-	0,2	32,2
Argentina	-	-	6,6	1.184,4
Total 20059090311D	-	-	17,5	3.354,9
Posición 20059090312B	-	-	-	-
Suiza	-	-	5,4	690,0
Malta	-	-	15,0	1.850,6
Unión Soviética	-	-	1,2	166,0
Estados Unidos	-	-	45,5	5.446,9
Cuba	-	-	2,3	335,6
Paraguay	-	-	-	7,9
Total 20059090312B	-	-	69,5	8.497,0
Posición 20059090319G	-	-	-	-
Francia	24,3	2.328,4	-	-
Bélgica y Luxem.	-	-	354,0	33.736,3
R.F. Alemana	19,3	1.622,2	43,4	3.919,8
Reino Unido	-	-	444,1	44.681,6
Irlanda	-	-	4,5	408,8
Noruega	-	-	1,5	178,0
Suecia	-	-	183,8	18.568,9
Finlandia	-	-	2,6	254,2
Suiza	-	-	0,2	84,5
Andorra	-	-	15,6	874,6
Gibraltar	-	-	0,2	34,7
Rep. Sudafricana	-	-	1,2	133,0
Nicaragua	-	-	0,5	66,2
Cuba	-	-	10,8	1.357,4
Rep. Dominicana	-	-	0,7	84,3
Paraguay	-	-	0,5	50,4
Argentina	-	-	8,4	847,5
Singapur	-	-	0,4	38,2
Filipinas	-	-	1,1	127,3
Total 20059090319G	43,6	3.950,6	1.073,6	105.445,6
Posición 20059090320E	-	-	-	-
Andorra	-	-	0,8	63,0
Malta	-	-	3,6	257,5
Cuba	-	-	4,3	564,4
Total 20059090320E	-	-	8,7	884,8
Posición 20059090390H	-	-	-	-
Francia	95,1	6.597,8	148,0	9.620,8
Bélgica y Luxem.	-	-	8,4	717,9
Países Bajos	-	-	-	0,5
R.F. Alemana	-	-	12,9	1.502,2
Reino Unido	9,5	1.020,0	288,6	28.736,1
Grecia	-	-	4,5	421,1
Portugal	-	-	5,7	667,4
Finlandia	-	-	1,2	125,8
Andorra	-	-	28,1	2.929,6
Gibraltar	-	-	2,4	265,3
Malta	-	-	34,6	2.804,7
Rusia	-	-	-	2,0
Djibouti	-	-	7,6	291,1
Rep. Sudafricana	-	-	1,2	174,9
Estados Unidos	-	-	20,7	2.618,4
México	-	-	6,3	1.637,4
Nicaragua	-	-	0,1	16,9
Costa Rica	-	-	2,4	274,0
Cuba	-	-	43,1	5.478,6
Rep. Dominicana	-	-	0,8	104,6
Venezuela	-	-	5,1	2.955,2
Ecuador	-	-	-	0,9
Chile	-	-	0,6	64,7
Bolivia	-	-	0,5	47,2
Paraguay	-	-	0,0	133,5
Uruguay	-	-	0,6	53,8
Argentina	-	-	-	0,4
Líbano	1,2	123,4	10,1	1.246,3
Jordania	-	-	36,3	2.573,2
Arabia Saudita	-	-	913,8	87.380,2
Kuwait	-	-	122,7	9.317,3
Bahrein	-	-	194,4	13.676,7
Qatar	-	-	88,2	9.276,8
Emir, Arabes Unidos	-	-	226,1	15.898,9
Singapur	-	-	0,0	90,2

II.7. COMERCIO EXTERIOR POR PRODUCTOS

SECCIÓN 04

PRODUCTOS	IMPORTACIONES		EXPORTACIONES		PRODUCTOS	IMPORTACIONES		EXPORTACIONES		
	PAISES	Toneladas	Miles ptas	Toneladas		Miles ptas	PAISES	Toneladas	Miles ptas	Toneladas
Filipinas	-	-	-	2,6	240,9	Andorra	-	-	2,1	422,5
Japón	-	-	-	3,0	350,7	Gambia	-	-	1,6	329,5
Australia	-	-	-	-	0,5	Jordania	-	-	0,8	346,1
Total 20059090390H	105,8	7.741,2	2.222,6	201.696,5	Total 20060090090B	-	-	63,3	8.572,3	
Posición 20059090590C	-	-	-	-	Total 2006	-	-	210,4	43.989,1	
Japón	-	-	-	0,2	Partida 2007	-	-	-	-	
Total 20059090590C	-	-	-	0,2	Posición 20071010010D	-	-	-	-	
Posición 20059090912I	-	-	-	-	Marruecos	57,2	3.539,5	-	-	
Estados Unidos	-	-	38,1	4.341,4	Total 20071010010D	57,2	3.539,5	-	-	
Cuba	-	-	2,8	407,9	Posición 20071010090F	-	-	-	-	
Paraguay	-	-	-	7,4	Bélgica y Luxem.	-	-	19,0	2.395,8	
Total 20059090912I	-	-	41,0	4.756,7	Angola	-	-	2,3	649,4	
Posición 20059090919D	-	-	-	-	Total 20071010090F	-	-	21,3	3.046,2	
Francia	-	-	0,8	115,8	Posición 20071090010G	-	-	-	-	
R.F. Alemana	-	-	1,4	582,0	Francia	-	-	33,4	2.479,5	
Portugal	-	-	0,7	309,6	Austria	-	-	64,8	5.540,4	
Panamá	-	-	6,8	3.272,2	Andorra	-	-	-	8,6	
Total 20059090919D	-	-	9,8	4.279,6	Honduras	4,2	419,9	-	-	
Posición 20059090920B	-	-	-	-	Costa Rica	36,9	5.139,5	-	-	
Francia	0,3	18,2	-	-	Panamá	95,4	9.519,6	-	-	
Total 20059090920B	0,3	18,2	-	-	India	1,3	220,8	-	-	
Posición 20059090930A	-	-	-	-	Total 20071090010G	137,7	15.299,8	98,3	8.028,5	
Italia	36,5	2.898,9	-	-	Posición 20071090030E	-	-	-	-	
Total 20059090930A	36,5	2.898,9	-	-	Andorra	-	-	-	8,6	
Posición 20059090990E	-	-	-	-	Total 20071090030E	-	-	-	8,6	
Francia	52,9	3.600,4	15,1	945,1	Posición 20071090090I	-	-	-	-	
Países Bajos	6,8	3.527,6	-	-	Francia	-	1,3	360,5	34.153,2	
R.F. Alemana	7,8	780,7	-	-	Bélgica y Luxem.	-	-	239,3	18.407,3	
Portugal	-	-	0,7	316,8	Países Bajos	3,3	357,5	146,2	11.918,6	
Noruega	-	-	1,7	260,8	R.F. Alemana	-	-	455,4	30.737,7	
Finlandia	-	-	2,2	219,8	Italia	-	-	370,2	36.112,4	
Andorra	-	-	25,9	2.182,4	Reino Unido	-	-	405,4	29.538,6	
Gibraltar	-	-	-	14,1	Irlanda	-	-	20,1	1.584,5	
Turquía	13,0	942,9	-	-	Portugal	-	-	134,8	21.099,3	
Japón	-	-	-	1,5	Suecia	-	-	253,3	23.363,8	
Taiwan	-	-	-	0,6	Finlandia	-	-	21,6	1.471,4	
Total 20059090990E	80,5	8.851,6	45,6	3.941,1	Suiza	-	-	50,7	3.195,4	
Total 2005	1.942,7	202.247,9	58.488,2	9.764.175,9	Austria	-	-	25,8	1.992,6	
Partida 2006	-	-	-	-	Malta	-	-	120,6	10.373,4	
Posición 20060031000C	-	-	-	-	Cuba	-	-	5,8	902,4	
Reino Unido	-	-	35,6	9.570,0	Arabia Saudita	-	-	5,1	351,2	
Finlandia	-	-	7,6	2.041,3	Emir, Arabes Unidos	-	-	14,4	1.715,4	
Andorra	-	-	2,5	858,0	Omán	-	-	14,4	1.586,5	
Malta	-	-	11,3	2.129,1	Total 20071090090I	3,4	358,7	2.643,5	228.483,4	
Egipto	-	-	1,0	262,7	Posición 20079110111B	-	-	-	-	
Rep. Sudafricana	-	-	2,0	387,9	Italia	14,4	3.597,3	-	-	
Namibia	-	-	4,0	720,0	Reino Unido	-	-	12,9	2.354,5	
México	-	-	1,2	313,4	Grecia	-	-	0,4	53,5	
Guatemala	-	-	0,5	141,6	Portugal	-	-	17,5	3.325,9	
Nicaragua	-	-	-	5,9	Suecia	-	-	2,8	304,6	
Cuba	-	-	12,4	3.753,2	Finlandia	-	-	1,5	207,6	
Rep. Dominicana	-	-	0,1	32,9	Andorra	-	-	1,7	411,1	
Bolivia	-	-	0,3	76,3	Gibraltar	-	-	0,3	119,2	
Uruguay	-	-	15,4	3.609,1	Checoslovaquia	-	-	2,1	303,0	
Argentina	-	-	20,9	5.160,5	Marruecos	-	-	2,6	610,1	
Libano	-	-	0,1	74,0	Angola	-	-	0,7	142,5	
Arabia Saudita	-	-	1,1	236,1	Uganda	-	-	2,0	457,7	
Kuwait	-	-	0,7	273,7	Estados Unidos	-	-	1,2	110,6	
Emir, Arabes Unidos	-	-	-	16,4	México	-	-	4,6	843,2	
Singapur	-	-	2,3	543,9	Costa Rica	-	-	0,2	23,8	
Taiwan	-	-	2,2	637,8	Cuba	-	-	2,7	586,3	
Total 20060031000C	-	-	121,2	30.843,7	Venezuela	-	-	0,9	195,2	
Posición 20060039010D	-	-	-	-	Bolivia	-	-	0,4	45,3	
Arabia Saudita	-	-	4,1	1.365,6	Paraguay	-	-	0,5	68,1	
Total 20060039010D	-	-	4,1	1.365,6	Uruguay	-	-	0,6	156,2	
Posición 20060039090F	-	-	-	-	Kuwait	-	-	0,8	104,8	
R.F. Alemana	-	-	-	2,7	Emir, Arabes Unidos	-	-	2,8	612,3	
Reino Unido	-	-	0,1	6,9	Filipinas	-	-	1,2	125,3	
Finlandia	-	-	-	0,5	Japón	-	-	0,8	84,5	
Suiza	-	-	12,0	1.115,5	Total 20079110111B	14,4	3.597,3	60,9	11.256,3	
Cuba	-	-	7,2	1.780,8	Posición 20079110119E	-	-	-	-	
Japón	-	-	-	2,3	Suecia	-	-	0,8	171,0	
Total 20060039090F	-	-	19,5	2.908,7	Andorra	-	-	0,2	69,5	
Posición 20060090010J	-	-	-	-	Argelia	-	-	13,4	870,2	
Italia	-	-	2,3	298,8	Gambia	-	-	0,3	322,9	
Total 20060090010J	-	-	2,3	298,8	Total 20079110119E	-	-	14,7	1.433,6	
Posición 20060090090B	-	-	-	-	Posición 20079110911E	-	-	-	-	
Bélgica y Luxem.	-	-	19,6	2.483,8	Portugal	-	-	1,9	482,3	
Países Bajos	-	-	-	1,1	Total 20079110911E	-	-	1,9	482,3	
R.F. Alemana	-	-	39,2	4.986,6	Posición 20079110990I	-	-	-	-	
Reino Unido	-	-	-	1,8	Andorra	-	-	-	8,3	
Portugal	-	-	-	0,0	Total 20079110990I	-	-	-	8,3	
					Posición 20079190111E	-	-	-	-	
					Portugal	-	-	4,0	687,5	

II.7. COMERCIO EXTERIOR POR PRODUCTOS

SECCIÓN 04

PRODUCTOS	IMPORTACIONES		EXPORTACIONES		
	PAISES	Toneladas	Miles ptas	Toneladas	Miles ptas
Andorra	-	-	-	-	29,0
Total 20079190111E	-	-	4,0	-	716,4
Posición 20079190119H	-	-	-	-	-
Guinea Ecuatorial	-	-	1,5	-	315,8
Total 20079190119H	-	-	1,5	-	315,8
Posición 20079931000D	-	-	-	-	-
Portugal	-	-	1,8	-	778,1
Andorra	-	-	0,1	-	52,6
Total 20079931000D	-	-	1,9	-	830,7
Posición 20079933000B	-	-	-	-	-
Francia	-	-	1,3	-	291,6
Reino Unido	-	-	0,1	-	17,3
Portugal	-	-	44,6	-	9.081,8
Suecia	-	-	3,1	-	401,8
Suiza	-	-	0,4	-	52,8
Andorra	-	-	13,4	-	3.622,5
Gibraltar	-	-	0,2	-	81,1
Checoslovaquia	-	-	3,7	-	485,5
Marruecos	-	-	3,4	-	765,8
Argelia	-	-	4,0	-	814,4
Angola	-	-	0,7	-	142,5
Uganda	-	-	6,0	-	1.373,0
Estados Unidos	-	-	4,0	-	487,3
México	-	-	14,6	-	2.209,8
Guatemala	-	-	0,4	-	51,5
Nicaragua	-	-	0,2	-	32,4
Costa Rica	-	-	0,2	-	23,8
Cuba	-	-	17,5	-	2.957,7
Rep. Dominicana	-	-	0,2	-	24,2
Venezuela	-	-	6,6	-	1.165,5
Bolivia	-	-	0,2	-	23,2
Paraguay	-	-	2,3	-	277,3
Uruguay	-	-	2,6	-	568,2
Libano	-	-	0,2	-	42,0
Arabia Saudita	-	-	2,7	-	365,2
Kuwait	-	-	4,8	-	594,8
Emir. Arabes Unidos	-	-	2,8	-	608,4
Filipinas	-	-	0,8	-	94,1
Japón	-	-	9,7	-	1.951,0
Total 20079933000B	-	-	150,8	-	28.606,4
Posición 20079935000J	-	-	-	-	-
Portugal	-	-	1,2	-	433,6
Andorra	-	-	0,3	-	115,4
Gibraltar	-	-	-	-	8,3
Total 20079935000J	-	-	1,5	-	557,4
Posición 20079939010E	-	-	-	-	-
Portugal	-	-	10,3	-	2.766,1
Andorra	-	-	0,6	-	261,3
Gibraltar	-	-	-	-	15,0
Taiwan	3,2	456,3	-	-	-
Total 20079939010E	3,2	456,3	10,9	-	3.042,4
Posición 20079939090G	-	-	-	-	-
Francia	-	-	2,7	-	583,3
Bélgica y Luxem.	-	-	1,2	-	250,6
Países Bajos	-	9,7	-	-	-
R.F. Alemana	-	-	1,0	-	138,0
Reino Unido	-	-	0,5	-	78,3
Grecia	-	-	0,4	-	53,5
Portugal	-	-	57,1	-	9.852,3
Suecia	-	-	15,5	-	1.939,3
Finlandia	-	-	5,7	-	773,2
Andorra	-	-	23,0	-	6.580,2
Gibraltar	-	-	0,3	-	104,9
Checoslovaquia	-	-	6,0	-	775,7
Marruecos	-	-	0,7	-	1.155,9
Argelia	-	-	19,8	-	4.072,2
Angola	-	-	2,0	-	421,5
Djibouti	-	-	1,6	-	102,7
Estados Unidos	-	-	7,8	-	892,0
México	-	-	8,6	-	1.804,6
Guatemala	-	-	0,3	-	38,4
Nicaragua	-	-	0,3	-	48,6
Costa Rica	-	-	0,5	-	71,3
Cuba	-	-	42,7	-	6.985,2
Rep. Dominicana	-	-	0,3	-	38,9
Venezuela	-	-	8,2	-	1.555,1
Bolivia	-	-	0,8	-	92,7
Paraguay	-	-	5,0	-	605,0
Uruguay	-	-	3,7	-	813,1
Libano	-	-	0,2	-	40,0
Arabia Saudita	-	-	260,0	-	26.672,7
Kuwait	-	-	65,1	-	7.339,3
Qatar	-	-	5,7	-	682,0
Emir. Arabes Unidos	-	-	88,1	-	10.661,7
Filipinas	-	-	2,3	-	288,2
Japón	-	-	12,3	-	2.757,0
Total 20079939090G	-	9,7	649,5	-	88.247,4
Posición 20079951000I	-	-	-	-	-
Andorra	-	-	-	-	35,4

PRODUCTOS	IMPORTACIONES		EXPORTACIONES		
	PAISES	Toneladas	Miles ptas	Toneladas	Miles ptas
Japón	-	-	-	-	7,2
Total 20079951000I	-	-	0,1	-	42,7
Posición 20079959010J	-	-	-	-	-
Países Bajos	-	3,4	-	-	-
Total 20079959010J	-	3,4	-	-	-
Posición 20079959030H	-	-	-	-	-
Países Bajos	0,7	108,9	-	-	-
Andorra	-	-	0,6	-	194,1
Total 20079959030H	0,7	108,9	0,6	-	194,1
Posición 20079959090B	-	-	-	-	-
Países Bajos	4,6	694,6	-	-	-
Andorra	-	-	2,6	-	361,3
Total 20079959090B	4,6	694,6	2,6	-	361,3
Posición 20079990010A	-	-	-	-	-
Portugal	-	-	5,1	-	963,1
Andorra	-	-	0,2	-	67,6
Honduras	60,1	6.004,2	-	-	-
Panamá	60,1	5.789,3	-	-	-
Colombia	1,0	157,3	-	-	-
Ecuador	3,4	303,3	-	-	-
India	11,4	2.005,4	-	-	-
Total 20079990010A	136,1	14.260,5	5,3	-	1.030,7
Posición 20079990020J	-	-	-	-	-
Italia	15,8	4.712,1	-	-	-
Andorra	-	-	-	-	29,0
Total 20079990020J	15,8	4.712,1	-	-	29,0
Posición 20079990040H	-	-	-	-	-
Italia	43,7	12.310,7	-	-	-
Portugal	-	-	1,0	-	172,0
Guatemala	-	-	0,2	-	32,8
Paraguay	-	-	1,1	-	152,7
Total 20079990040H	43,7	12.310,7	2,3	-	357,4
Posición 20079990090C	-	-	-	-	-
Francia	-	-	26,0	-	1.214,3
R.F. Alemana	-	-	481,4	-	23.784,0
Italia	42,7	11.405,8	-	-	-
Reino Unido	-	-	-	-	20,0
Portugal	-	-	28,6	-	3.317,9
Finlandia	-	-	0,2	-	15,0
Andorra	-	-	0,5	-	144,8
Hungria	-	-	7,2	-	2.340,0
Guatemala	-	-	0,2	-	32,8
Colombia	-	-	5,2	-	1.992,0
Venezuela	-	-	6,6	-	2.344,4
Paraguay	-	-	2,1	-	305,3
Total 20079990090C	42,7	11.405,8	558,1	-	35.510,5
Total 2007	459,5	66.757,2	4.230,0	-	412.589,4
Partida 2008	-	-	-	-	-
Posición 20081910010D	-	-	-	-	-
Portugal	-	-	0,5	-	162,0
Total 20081910010D	-	-	0,5	-	162,0
Posición 20081990099J	-	-	-	-	-
R.F. Alemana	-	-	0,8	-	241,0
Total 20081990099J	-	-	0,8	-	241,0
Posición 20082051010A	-	-	-	-	-
Andorra	-	-	1,5	-	229,5
Total 20082051010A	-	-	1,5	-	229,5
Posición 20082051090C	-	-	-	-	-
Tailandia	18,4	2.022,3	-	-	-
Total 20082051090C	18,4	2.022,3	-	-	-
Posición 20082059010C	-	-	-	-	-
Grecia	-	-	2,0	-	259,5
Portugal	-	-	53,8	-	5.771,3
Tailandia	758,4	58.081,8	-	-	-
Indonesia	268,6	20.653,0	-	-	-
Singapur	18,1	1.305,2	-	-	-
Total 20082059010C	1.045,2	80.039,9	55,8	-	6.030,8
Posición 20082059090E	-	-	-	-	-
Tailandia	91,9	5.820,0	-	-	-
Total 20082059090E	91,9	5.820,0	-	-	-
Posición 20082071010G	-	-	-	-	-
Países Bajos	0,4	400,6	-	-	-
Total 20082071010G	0,4	400,6	-	-	-
Posición 20082079010I	-	-	-	-	-
Kenia	180,5	20.400,5	-	-	-
Rep. Sudafricana	130,9	12.412,8	-	-	-
México	-	-	23,6	-	1.277,4
Tailandia	925,0	77.967,6	-	-	-

II.7. COMERCIO EXTERIOR POR PRODUCTOS

SECCIÓN 04

PRODUCTOS PAISES	IMPORTACIONES		EXPORTACIONES	
	Toneladas	Miles ptas	Toneladas	Miles ptas
Indonesia	221,6	18.999,4	-	-
Malasia	25,2	2.267,0	-	-
Total 20082079010I	1.483,2	132.047,3	23,6	1.277,4
Posición 20082091910D				
Portugal	-	-	11,8	2.520,0
Total 20082091910D	-	-	11,8	2.520,0
Posición 20082091990F				
Francia	-	-	25,6	1.939,8
Portugal	-	-	2,6	200,0
Total 20082091990F	-	-	28,2	2.139,8
Posición 20082099910F				
Portugal	20,2	3.002,5	-	-
Tailandia	114,4	9.027,1	-	-
Indonesia	103,5	9.207,7	-	-
Total 20082099910F	238,0	21.237,3	-	-
Posición 20082099990H				
Tailandia	109,5	5.780,4	-	-
Total 20082099990H	109,5	5.780,4	-	-
Posición 20083019090B				
Reino Unido	-	-	68,3	42.787,2
Total 20083019090B	-	-	68,3	42.787,2
Posición 20083055020D				
Francia	-	-	887,1	112.431,4
Bélgica y Luxem.	-	-	515,2	64.935,2
Países Bajos	-	-	1.140,5	143.438,6
R.F. Alemana	-	-	7.954,4	970.281,4
Italia	-	-	2,1	297,5
Reino Unido	-	-	4.078,6	517.143,4
Irlanda	-	-	126,9	15.951,5
Dinamarca	-	-	116,6	15.586,2
Grecia	-	-	23,7	3.047,3
Noruega	-	-	9,7	1.229,6
Suecia	-	-	451,0	58.311,3
Finlandia	-	-	176,3	22.799,5
Suiza	-	-	141,5	18.397,2
Austria	12,8	160,0	121,2	15.947,9
República Checa	-	-	12,7	1.630,8
Eslovenia	-	-	5,3	756,0
Estados Unidos	17,2	1.601,3	12.213,0	1.286.639,8
Canadá	-	-	881,6	109.175,6
México	-	-	-	12,4
Costa Rica	-	-	1,5	185,4
Venezuela	-	-	6,2	1.809,3
Paraguay	-	-	0,1	15,7
Kuwait	-	-	8,8	1.168,3
Emir, Arabes Unidos	-	-	0,2	100,0
Singapur	-	-	325,9	25.618,1
Japón	-	-	1.021,1	133.131,8
Hong-Kong	-	-	9,7	1.343,6
Australia	-	-	165,8	19.889,1
Nueva Zelanda	-	-	21,1	2.750,0
Total 20083055020D	30,0	1.761,3	30.417,7	3.544.023,7
Posición 20083055090G				
Francia	-	-	32,9	4.780,0
Reino Unido	-	-	49,9	6.692,8
Andorra	-	-	0,4	74,3
Eslovenia	-	-	0,9	128,5
Canadá	-	-	20,1	1.663,2
Total 20083055090G	-	-	104,2	13.338,9
Posición 20083059020J				
Italia	-	-	21,0	1.552,7
Total 20083059020J	-	-	21,0	1.552,7
Posición 20083059090C				
Austria	-	-	7,0	1.271,0
Arabia Saudita	-	-	1.316,0	109.830,3
Yemen	-	-	216,7	19.529,9
Filipinas	-	-	-	0,2
Total 20083059090C	-	-	1.539,7	130.631,4
Posición 20083075020J				
Francia	-	-	290,8	39.280,9
Bélgica y Luxem.	-	-	1.066,9	139.564,9
Países Bajos	0,2	70,9	8.087,6	983.149,8
R.F. Alemana	53,1	8.211,0	30.642,4	3.633.480,6
Italia	-	-	68,3	12.641,7
Reino Unido	-	-	12.138,5	1.570.004,0
Irlanda	-	-	399,1	46.923,0
Dinamarca	-	-	409,2	50.120,5
Noruega	-	-	304,2	39.901,9
Suecia	-	-	950,2	126.592,3
Finlandia	-	-	94,7	12.428,0
Suiza	-	-	165,1	23.067,5
Austria	5,3	130,0	112,4	14.998,5
Andorra	-	-	0,3	55,7
Malta	-	-	0,9	95,5
República Checa	-	-	453,9	40.059,5
Eslovenia	-	-	1,4	191,3

PRODUCTOS PAISES	IMPORTACIONES		EXPORTACIONES	
	Toneladas	Miles ptas	Toneladas	Miles ptas
Uganda	-	-	0,6	76,8
Rep. Sudafricana	-	-	49,9	6.555,9
Estados Unidos	-	-	16.294,3	2.194.155,4
Canadá	39,8	5.840,4	751,0	97.266,7
México	-	-	8,9	2.061,2
Guatemala	-	-	0,4	43,4
Nicaragua	-	-	0,2	24,8
Costa Rica	-	-	1,2	153,0
Panamá	-	-	1,4	191,3
Venezuela	-	-	13,5	2.687,4
Brasil	-	-	-	1,5
Chile	-	-	19,0	1.893,4
Paraguay	-	-	1,6	197,7
Chipre	-	-	1,6	224,2
Arabia Saudita	-	-	7,8	1.173,0
Kuwait	-	-	3,6	464,3
Bahrein	-	-	1,3	205,5
Emir, Arabes Unidos	-	-	51,8	7.301,0
Omán	-	-	1,4	197,6
Singapur	-	-	57,5	7.991,5
Filipinas	-	-	4,6	648,8
Japón	-	-	733,3	103.107,5
Taiwan	-	-	9,6	1.355,9
Hong-Kong	-	-	33,5	4.299,0
Australia	-	-	43,8	5.976,3
Nueva Zelanda	-	-	19,8	2.624,4
Total 20083075020J	98,3	14.252,3	73.298,0	9.173.433,2
Posición 20083075090C				
Francia	-	-	28,5	4.153,0
Reino Unido	-	-	23,4	10.827,2
Austria	-	-	88,7	12.021,7
Andorra	-	-	2,6	318,6
Estados Unidos	-	-	15,4	1.781,4
Japón	-	-	0,5	210,0
Total 20083075090C	-	-	159,0	29.291,9
Posición 20083079010G				
Reino Unido	-	-	-	1,7
Rep. Sudafricana	-	-	-	0,1
Japón	-	-	-	1,5
Total 20083079010G	-	-	-	3,2
Posición 20083079090I				
Países Bajos	0,1	33,6	-	-
Reino Unido	-	-	-	1,8
Arabia Saudita	-	-	173,0	12.638,2
Japón	-	-	-	3,5
Total 20083079090I	0,1	33,6	173,1	12.643,5
Posición 20083091191I				
Francia	-	-	101,6	7.362,6
Bélgica y Luxem.	-	-	36,0	2.746,0
Países Bajos	-	-	58,9	4.481,5
R.F. Alemana	-	-	139,1	10.922,4
Reino Unido	-	-	0,6	82,0
Dinamarca	-	-	9,2	1.031,9
Finlandia	-	-	1,8	153,9
Suiza	-	-	241,1	16.308,0
Singapur	-	-	12,2	1.153,3
Total 20083091191I	-	-	600,3	44.241,7
Posición 20083091999E				
Francia	-	-	373,9	27.490,1
R.F. Alemana	-	-	13,1	1.545,1
Italia	-	-	21,7	1.611,0
Portugal	-	-	0,3	10,0
Suiza	-	-	19,5	1.553,8
Estados Unidos	-	-	0,6	88,4
Bahrein	-	-	0,5	62,5
Total 20083091999E	-	-	429,5	32.360,9
Posición 20083099199D				
Francia	-	-	2,0	140,6
Bélgica y Luxem.	-	-	12,0	916,0
Total 20083099199D	-	-	14,0	1.056,6
Posición 20083099999G				
Bélgica y Luxem.	-	-	10,2	1.360,0
Países Bajos	-	-	138,7	17.562,8
R.F. Alemana	6,8	79,2	2.194,7	281.091,6
Reino Unido	-	-	3.845,4	558.973,9
Irlanda	-	-	52,7	8.571,2
Dinamarca	-	-	8,3	1.050,7
Suecia	-	-	17,1	2.388,0
Finlandia	-	-	16,2	2.428,3
Suiza	-	-	28,5	4.869,4
Estados Unidos	-	-	1.142,4	155.206,0
Canadá	1,7	254,3	296,8	41.572,3
Costa Rica	-	-	0,6	79,4
Total 20083099999G	8,5	333,5	7.751,7	1.075.153,7
Posición 20084011000G				
Francia	-	-	129,7	11.304,1
Suiza	-	-	16,0	1.464,6
Total 20084011000G	-	-	145,7	12.768,7

II.7. COMERCIO EXTERIOR POR PRODUCTOS

SECCIÓN 04

PRODUCTOS PAISES	IMPORTACIONES		EXPORTACIONES	
	Toneladas	Miles ptas	Toneladas	Miles ptas
Posición 20084019000I				
Suecia	-	-	0,4	100,8
Total 20084019000I	-	-	0,4	100,8
Posición 20084029000G				
Finlandia	-	-	3,0	204,9
Total 20084029000G	-	-	3,0	204,9
Posición 20084051000H				
Francia	24,3	2.306,5	401,0	36.007,1
Bélgica y Luxem.	-	-	43,2	4.706,5
R.F. Alemana	-	-	37,0	3.548,7
Reino Unido	-	-	156,0	23.201,0
Dinamarca	-	-	1,8	209,5
Suiza	-	-	9,6	1.217,3
Andorra	-	-	7,7	1.061,3
Eslovenia	5,7	211,8	13,6	1.618,5
Senegal	-	-	1,8	255,0
Angola	-	-	5,5	649,8
México	-	-	0,2	24,7
Cuba	-	-	1,6	185,0
Venezuela	-	-	12,4	1.450,0
Libano	-	-	0,5	72,7
Arabia Saudita	-	-	13,0	1.634,7
Kuwait	-	-	5,9	789,0
Filipinas	-	-	3,6	473,3
Total 20084051000H	30,0	2.518,3	714,4	77.104,0
Posición 20084059000J				
Francia	-	-	97,0	9.801,2
Bélgica y Luxem.	-	-	23,6	2.579,1
Países Bajos	-	-	36,9	3.771,8
R.F. Alemana	-	-	188,7	18.341,9
Reino Unido	-	-	100,3	9.935,3
Portugal	-	-	1,4	125,6
Suiza	-	-	25,6	3.404,5
Andorra	-	-	13,1	1.752,6
Checoslovaquia	-	-	2,4	376,5
Estados Unidos	-	-	13,9	421,1
Cuba	-	-	3,2	370,0
Arabia Saudita	-	-	3,3	382,1
Kuwait	-	-	5,8	670,6
Bahrein	-	-	1,2	137,1
Total 20084059000J	-	-	516,4	52.069,5
Posición 20084071000D				
Francia	-	-	318,8	31.127,5
Bélgica y Luxem.	-	-	6,5	901,5
Países Bajos	0,2	37,9	1,2	157,6
R.F. Alemana	-	-	291,8	44.613,5
Reino Unido	10,4	126,6	462,9	66.951,7
Irlanda	-	-	30,3	3.501,9
Dinamarca	-	-	2,4	300,8
Suecia	-	-	24,0	2.511,8
Finlandia	-	-	4,4	613,3
Suiza	-	-	20,7	2.438,6
Andorra	-	-	0,4	64,9
Eslovenia	-	-	0,8	103,3
Senegal	-	-	1,8	270,0
Uganda	-	-	0,6	89,7
Rep. Sudafricana	60,6	5.469,9	-	-
Estados Unidos	-	-	89,3	14.347,9
Guatemala	-	-	1,2	167,6
Cuba	-	-	19,8	3.136,9
Rep. Dominicana	-	-	0,7	94,5
Venezuela	-	-	2,3	323,4
Bolivia	-	-	0,3	42,6
Libano	-	-	1,3	161,8
Arabia Saudita	-	-	1,4	165,5
Kuwait	-	-	1,2	169,9
Filipinas	-	-	2,5	370,2
Japón	-	-	0,1	53,2
Australia	-	-	1,2	160,1
Total 20084071000D	71,2	5.634,4	1.287,8	172.839,6
Posición 20084079000F				
Francia	-	-	37,6	3.289,5
Bélgica y Luxem.	-	-	2,3	399,0
Países Bajos	-	-	34,7	3.760,0
R.F. Alemana	-	-	102,0	9.829,4
Reino Unido	-	-	366,6	40.665,9
Irlanda	6,8	809,6	-	-
Dinamarca	-	-	3,5	375,0
Suecia	-	-	0,2	48,9
Andorra	-	-	3,7	560,4
Gibraltar	-	-	-	11,6
Venezuela	-	-	0,6	98,3
Chipre	-	-	1,9	250,8
Kuwait	-	-	1,6	208,5
Total 20084079000F	6,8	809,6	554,7	59.497,1
Posición 20084091100H				
Finlandia	-	-	24,0	2.513,7
Total 20084091100H	-	-	24,0	2.513,7

PRODUCTOS PAISES	IMPORTACIONES		EXPORTACIONES	
	Toneladas	Miles ptas	Toneladas	Miles ptas
Posición 20084091900A				
Bélgica y Luxem.	-	-	53,1	5.325,2
Países Bajos	-	-	35,8	4.283,8
R.F. Alemana	-	-	44,1	4.206,3
Dinamarca	-	-	7,2	892,5
Suecia	3,2	358,6	45,8	4.170,1
Finlandia	-	-	6,0	660,0
Total 20084091900A	3,2	358,6	192,0	19.537,8
Posición 20084099900C				
R.F. Alemana	-	-	20,7	2.028,6
Reino Unido	-	-	209,6	30.758,8
Finlandia	-	-	3,0	247,5
Andorra	-	-	0,3	49,0
Bahrein	-	-	0,3	47,3
Total 20084099900C	-	-	233,9	33.131,2
Posición 20085051000E				
Reino Unido	-	-	25,3	15.498,5
Total 20085051000E	-	-	25,3	15.498,5
Posición 20085061000C				
Francia	33,9	3.315,7	753,5	60.834,8
Bélgica y Luxem.	-	-	57,3	6.330,3
Países Bajos	-	-	99,3	9.096,0
R.F. Alemana	-	-	167,5	12.125,1
Italia	-	-	177,6	14.587,4
Reino Unido	-	-	366,7	40.109,5
Dinamarca	-	-	5,4	725,6
Suiza	-	-	70,2	10.431,4
Malta	-	-	13,8	1.740,9
Eslovenia	-	-	8,6	1.029,6
Senegal	-	-	0,5	40,3
Estados Unidos	-	-	85,1	8.409,9
Canadá	-	-	124,0	13.102,7
Costa Rica	-	-	1,8	197,7
Cuba	-	-	0,6	88,7
Libano	-	-	0,5	65,3
Arabia Saudita	-	-	1,8	223,7
Kuwait	-	-	7,8	942,6
Singapur	-	-	0,9	118,5
Australia	-	-	28,3	2.977,4
Nueva Zelanda	-	-	2,8	313,2
Total 20085061000C	33,9	3.315,7	1.973,9	183.490,5
Posición 20085069000E				
Francia	96,6	8.620,4	2.634,9	288.387,5
Bélgica y Luxem.	19,7	1.790,9	876,3	100.479,3
Países Bajos	-	-	317,5	37.361,8
R.F. Alemana	-	-	844,4	82.716,0
Italia	-	-	107,5	11.973,9
Reino Unido	-	-	373,2	39.436,0
Irlanda	-	-	3,5	400,0
Dinamarca	-	-	46,8	5.503,1
Portugal	-	-	0,4	42,8
Noruega	-	-	6,3	606,4
Suecia	-	-	41,3	4.758,2
Finlandia	-	-	13,4	1.428,1
Suiza	-	-	16,8	1.928,4
Andorra	-	-	8,5	1.068,8
Malta	-	-	14,5	1.567,6
Eslovenia	-	-	1,8	211,3
Estados Unidos	-	-	115,1	11.031,4
Canadá	-	-	77,1	8.098,2
Kuwait	-	-	3,7	347,6
Bahrein	-	-	1,2	145,5
Australia	-	-	13,2	1.500,4
Total 20085069000E	116,2	10.411,3	5.517,3	598.992,3
Posición 20085071000A				
Francia	-	-	163,7	16.344,0
Bélgica y Luxem.	-	-	89,4	11.083,8
Países Bajos	-	19,7	554,9	80.068,0
R.F. Alemana	-	-	751,7	104.221,6
Italia	-	-	100,5	15.081,1
Reino Unido	-	-	702,1	99.337,8
Dinamarca	-	-	20,2	2.494,3
Suecia	-	-	1,2	175,0
Finlandia	-	-	4,2	478,6
Suiza	-	-	19,4	2.716,6
Malta	-	-	7,9	1.042,7
Rusia	-	-	2,6	389,2
Eslovenia	-	-	1,4	192,0
Senegal	-	-	0,6	78,6
Estados Unidos	-	-	19,9	2.755,1
México	-	-	3,8	617,7
Guatemala	-	-	1,2	181,6
Nicaragua	-	-	-	4,0
Costa Rica	-	-	0,5	75,2
Cuba	-	-	6,6	1.102,7
Kuwait	-	-	1,9	255,7
Emir, Arabes Unidos	-	-	2,6	342,4
Singapur	-	-	1,2	189,9
Filipinas	-	-	2,4	350,1
Japón	-	-	3,8	644,0

II.7. COMERCIO EXTERIOR POR PRODUCTOS

SECCIÓN 04

PRODUCTOS	IMPORTACIONES		EXPORTACIONES		PRODUCTOS	IMPORTACIONES		EXPORTACIONES	
	PAISES	Toneladas	Miles ptas	Toneladas		Miles ptas	PAISES	Toneladas	Miles ptas
Venezuela	-	-	196,0	18.195,0	Cuba	-	-	4,5	607,5
Arabia Saudita	-	-	41,3	3.951,9	Venezuela	-	-	26,3	2.407,0
Kuwait	-	-	21,9	3.152,8	Total 20087091910C	-	-	597,3	66.208,9
Bahrein	-	-	1,2	120,4					
Total 20087069000A	90,4	7.549,5	4.107,9	333.008,1	Posición 20087091990E	-	-	-	-
					Bélgica y Luxem.	-	-	0,8	66,2
Posición 20087071000G	-	-	-	-	Países Bajos	-	-	10,1	814,8
Francia	-	-	60,6	3.596,2	R.F. Alemana	-	-	175,0	13.401,2
Bélgica y Luxem.	-	-	2,0	487,2	Dinamarca	-	-	23,0	1.817,3
Países Bajos	-	20,0	-	-	Portugal	-	-	168,2	16.903,4
R.F. Alemana	-	-	118,0	12.315,7	Noruega	-	-	35,3	3.946,1
Reino Unido	-	-	893,4	128.022,7	Suiza	-	-	78,2	10.554,3
Dinamarca	-	-	1,7	202,6	Chile	76,0	9.847,1	-	-
Portugal	-	-	539,1	50.351,6	Australia	107,6	14.372,3	-	-
Finlandia	-	-	4,2	320,8	Total 20087091990E	183,6	24.219,4	490,6	47.503,4
Suiza	-	-	5,1	508,8					
Austria	-	-	24,0	2.560,0	Posición 20087099190D	-	-	-	-
Andorra	-	-	11,6	1.289,8	Países Bajos	-	-	20,8	2.457,8
Gibraltar	-	-	0,1	19,7	Portugal	-	-	9,8	1.102,7
Rusia	-	-	5,3	786,1	Suiza	-	-	46,8	7.160,4
Eslovenia	-	-	5,3	586,9	Total 20087099190D	-	-	77,4	10.720,9
Senegal	-	-	1,8	212,4					
Estados Unidos	-	-	183,5	24.541,5	Posición 20087099910E	-	-	-	-
Canadá	-	-	20,0	1.350,9	R.F. Alemana	10,5	1.120,0	48,0	4.920,0
México	-	-	134,1	14.580,9	Suecia	-	-	48,2	5.387,7
Guatemala	-	-	7,7	649,1	Finlandia	-	-	25,2	2.213,3
Nicaragua	-	-	0,2	20,6	Austria	-	-	24,0	2.560,0
Costa Rica	-	-	41,3	7.254,7	Canadá	-	-	51,9	5.140,0
Panamá	-	-	11,4	1.556,0	Total 20087099910E	10,5	1.120,0	197,2	20.221,0
Cuba	-	-	10,3	1.339,3					
Rep. Dominicana	-	-	0,0	84,9	Posición 20087099990G	-	-	-	-
Venezuela	-	-	165,3	18.822,9	Francia	-	-	24,1	1.500,0
Chile	-	-	19,4	1.943,4	R.F. Alemana	-	-	127,5	15.667,2
Bolivia	-	-	0,6	55,7	Reino Unido	-	-	817,0	87.240,2
Paraguay	-	-	7,2	742,1	Dinamarca	-	-	20,1	1.544,3
Uruguay	-	-	1,3	130,4	Finlandia	-	-	15,0	1.458,8
Argentina	-	-	3,6	349,4	Suiza	-	-	44,6	6.014,3
Libano	-	-	10,5	2.142,8	Austria	-	-	22,6	2.235,0
Israel	-	-	0,7	68,7	Andorra	-	-	0,3	40,3
Arabia Saudita	-	-	5,1	619,4	Estados Unidos	-	-	30,7	2.926,8
Kuwait	-	-	3,9	425,9	Bahrein	-	-	0,3	41,7
Bahrein	-	-	3,1	385,8	Total 20087099990G	-	-	1.102,3	118.668,5
Qatar	-	-	3,0	365,4					
Emir, Arabes Unidos	-	-	10,1	1.241,7	Posición 20088019000J	-	-	-	-
Singapur	-	-	21,8	2.272,8	R.F. Alemana	-	-	52,0	6.885,0
Filipinas	-	-	29,6	3.260,0	Total 20088019000J	-	-	52,0	6.885,0
Japón	-	-	6,7	1.181,4					
Total 20087071000G	-	20,0	2.372,8	286.646,2	Posición 20088050000J	-	-	-	-
					R.F. Alemana	-	-	104,1	13.281,8
Posición 2008709000I	-	-	-	-	Andorra	-	-	0,2	27,5
Francia	-	-	123,5	11.233,7	Arabia Saudita	-	-	94,8	10.815,8
Bélgica y Luxem.	-	-	11,0	1.232,5	Total 20088050000J	-	-	199,0	24.125,1
Países Bajos	-	-	19,8	1.897,5					
R.F. Alemana	-	-	163,6	18.024,3	Posición 20088070000F	-	-	-	-
Italia	613,2	43.950,6	-	-	Francia	-	-	283,5	34.046,1
Reino Unido	-	-	844,7	121.090,1	Bélgica y Luxem.	-	-	16,1	1.641,5
Grecia	1.196,1	103.034,3	-	-	Países Bajos	1,5	292,2	195,5	26.149,5
Portugal	-	-	68,1	6.132,0	R.F. Alemana	-	-	3.057,2	346.203,0
Suecia	-	-	0,2	47,2	Reino Unido	-	-	3.006,2	399.897,2
Finlandia	-	-	7,0	640,0	Irlanda	-	-	336,4	40.518,4
Suiza	-	-	72,6	6.547,1	Dinamarca	-	-	10,7	1.330,5
Andorra	-	-	32,4	3.695,1	Suecia	-	-	23,3	2.611,4
Gibraltar	-	-	0,4	44,4	Finlandia	-	-	9,6	1.123,3
Checoslovaquia	-	-	10,7	1.119,9	Suiza	-	-	4,8	699,0
Marruecos	-	-	3,8	316,1	Austria	-	-	148,8	18.191,3
Djibouti	-	-	5,7	454,4	Andorra	-	-	0,7	110,0
Estados Unidos	-	-	19,0	1.300,0	Malta	-	-	7,2	985,2
Panamá	-	-	97,2	8.316,0	Checoslovaquia	-	-	4,2	607,8
Venezuela	-	-	24,3	2.401,6	Rusia	-	-	1,7	259,5
Libano	-	-	1,0	240,0	Eslovenia	-	-	3,2	472,6
Kuwait	-	-	12,7	1.058,7	Marruecos	2,0	212,6	-	-
Bahrein	-	-	0,5	40,5	Rep. Sudafricana	-	-	19,2	2.400,0
Qatar	-	-	2,1	193,8	Estados Unidos	-	-	0,6	85,7
Taiwan	-	-	-	0,3	Canadá	-	-	14,4	2.081,5
Total 2008709000I	1.809,3	145.984,8	1.520,3	186.025,1	México	-	-	5,6	998,6
					Guatemala	-	-	0,4	53,9
Posición 20087091190B	-	-	-	-	Nicaragua	-	-	-	13,0
Francia	-	-	91,2	6.955,9	Cuba	-	-	4,2	707,8
Bélgica y Luxem.	-	-	24,0	1.980,0	Rep. Dominicana	-	-	0,2	27,4
Países Bajos	-	-	27,7	2.550,8	Venezuela	-	-	6,2	882,1
R.F. Alemana	-	-	44,1	3.506,5	Chile	-	-	6,0	876,6
Italia	-	-	0,1	11,8	Bolivia	-	-	0,3	44,4
Portugal	-	-	21,4	2.847,0	Paraguay	-	-	0,5	66,8
Noruega	-	-	72,8	6.950,4	Uruguay	-	-	0,6	96,3
Finlandia	-	-	76,0	5.905,0	Chipre	-	-	2,4	291,0
Rep. Dominicana	-	-	0,2	14,2	Arabia Saudita	-	-	9,7	1.313,1
Chile	18,4	2.654,2	-	-	Kuwait	-	-	10,3	1.284,4
Paraguay	-	-	10,5	1.103,8	Bahrein	-	-	0,9	115,8
Total 20087091190B	18,4	2.654,2	368,0	31.825,4	Qatar	-	-	1,0	145,0
					Singapur	-	-	1,2	1.700,9
Posición 20087091910C	-	-	-	-	Filipinas	-	-	1,2	192,8
R.F. Alemana	-	-	415,6	46.370,9	Australia	-	-	114,5	18.543,0
Portugal	-	-	46,2	4.842,3	Total 20088070000F	3,5	504,8	7.308,6	904.746,1
Suecia	-	-	74,0	8.492,3					
Suiza	-	-	30,7	3.489,0	Posición 20088091100I	-	-	-	-
					Portugal	-	-	0,2	168,0

II.7. COMERCIO EXTERIOR POR PRODUCTOS

SECCIÓN 04

PRODUCTOS	IMPORTACIONES		EXPORTACIONES		
	PAISES	Toneladas	Miles ptas	Toneladas	Miles ptas
Total 200880911001	-	-	0,2	168,0	
Posición 20088091900B					
Bélgica y Luxem.	-	-	1,6	200,0	
Reino Unido	-	-	18,4	679,3	
Chipre	-	-	4,8	492,0	
Total 20088091900B	-	-	24,8	1.371,3	
Posición 20088099100A					
Países Bajos	3,0	753,1	-	-	
Total 20088099100A	3,0	753,1	-	-	
Posición 20088099900D					
R.F. Alemana	-	-	20,2	2.202,3	
Reino Unido	-	-	338,5	53.993,1	
Dinamarca	-	-	27,2	4.158,0	
Bahrein	-	-	1,3	187,9	
Total 20088099900D	-	-	387,2	60.541,2	
Posición 20089100000H					
Portugal	7,9	2.523,9	-	-	
Andorra	-	-	-	98,4	
Costa Rica	35,0	8.386,6	-	-	
Colombia	14,2	3.481,0	-	-	
Brasil	31,5	13.117,5	-	-	
Total 20089100000H	88,6	27.509,0	-	98,4	
Posición 20089219090G					
Reino Unido	-	-	16,7	12.700,6	
Total 20089219090G	-	-	16,7	12.700,6	
Posición 20089250012A					
Andorra	-	-	0,1	33,3	
Total 20089250012A	-	-	0,1	33,3	
Posición 20089250019F					
Portugal	-	-	4,9	660,0	
Andorra	-	-	0,9	147,0	
Colombia	0,4	114,4	-	-	
Tailandia	36,4	3.004,4	-	-	
Total 20089250019F	36,8	3.118,7	5,8	807,0	
Posición 20089250030C					
Bélgica y Luxem.	-	-	9,0	1.401,7	
Países Bajos	-	-	29,0	5.267,1	
Reino Unido	-	-	243,5	42.232,9	
Dinamarca	-	-	42,9	7.284,6	
Suiza	-	-	14,7	2.401,5	
Total 20089250030C	-	-	339,1	58.587,7	
Posición 20089250090G					
R.F. Alemana	-	-	1,1	182,6	
Reino Unido	-	-	22,2	3.837,2	
Dinamarca	-	-	3,1	471,5	
Grecia	-	-	1,5	266,3	
Portugal	-	-	6,3	822,5	
Noruega	-	-	207,0	27.979,6	
Suiza	-	-	1,3	185,2	
Andorra	-	-	20,0	3.186,6	
Checoslovaquia	-	-	15,8	2.346,5	
Eslovenia	-	-	9,4	1.369,2	
Senegal	-	-	1,8	368,4	
Canadá	-	-	32,2	2.822,0	
Cuba	-	-	24,0	3.861,5	
Venezuela	-	-	1,4	216,0	
Libano	-	-	3,0	424,3	
Arabia Saudita	-	-	21,6	2.429,4	
Kuwait	-	-	71,1	10.973,1	
Bahrein	-	-	2,5	265,9	
Total 20089250090G	-	-	445,5	62.007,8	
Posición 20089271012F					
Países Bajos	1,6	378,4	-	-	
Andorra	-	-	0,6	174,6	
Total 20089271012F	1,6	378,4	0,6	174,6	
Posición 20089271019A					
Andorra	-	-	0,4	92,2	
Total 20089271019A	-	-	0,4	92,2	
Posición 20089271020I					
R.F. Alemana	-	-	2,8	411,6	
Reino Unido	-	-	212,4	35.209,8	
Finlandia	-	-	1,4	647,9	
Suiza	-	-	15,6	2.687,5	
Estados Unidos	-	-	2,0	33.884,8	
Tailandia	17,6	1.647,5	-	-	
Total 20089271020I	17,6	1.647,5	234,2	72.841,6	
Posición 20089271090B					
Países Bajos	4,5	478,2	-	-	
R.F. Alemana	-	-	42,6	6.414,0	
Reino Unido	-	-	331,1	62.520,4	
Noruega	-	-	38,9	5.248,8	
Suecia	-	-	-	3,6	

PRODUCTOS	IMPORTACIONES		EXPORTACIONES		
	PAISES	Toneladas	Miles ptas	Toneladas	Miles ptas
Andorra	-	-	1,3	231,8	
Rusia	-	-	2,7	451,0	
Eslovenia	-	-	0,8	126,2	
Canadá	-	-	40,7	3.570,0	
México	-	-	56,3	7.908,6	
Cuba	-	-	1,3	256,1	
Arabia Saudita	-	-	7,1	1.096,6	
Bahrein	-	-	9,2	1.453,7	
Japón	-	-	9,3	1.751,4	
Total 20089271090B	4,5	478,2	541,4	91.032,4	
Posición 20089279020A					
R.F. Alemana	-	-	36,0	6.300,0	
Reino Unido	15,3	185,9	161,4	34.894,6	
Suiza	-	-	56,4	9.301,4	
Costa Rica	-	-	1,8	322,0	
Chipre	-	-	2,4	388,0	
Libano	-	-	3,2	465,0	
Total 20089279020A	15,3	185,9	261,2	51.670,9	
Posición 20089279090D					
Reino Unido	-	-	24,3	2.310,8	
Dinamarca	-	-	0,0	161,2	
Grecia	-	-	2,5	457,8	
Portugal	-	-	1,2	183,8	
Andorra	-	-	1,4	251,6	
Eslovenia	-	-	2,2	333,4	
Senegal	-	-	2,4	405,0	
Djibouti	-	-	14,8	1.567,6	
Uganda	-	-	2,4	396,5	
Guatemala	-	-	2,3	368,2	
Nicaragua	-	-	1,7	378,3	
Costa Rica	-	-	1,7	273,7	
Cuba	-	-	36,2	5.861,5	
Venezuela	-	-	9,0	2.783,2	
Bolivia	-	-	0,3	55,6	
Libano	1,1	123,1	3,6	580,8	
Arabia Saudita	-	-	28,2	3.758,4	
Kuwait	-	-	10,8	1.779,4	
Bahrein	-	-	1,1	145,5	
Qatar	-	-	9,0	1.304,9	
Filipinas	-	-	2,6	435,8	
Japón	-	-	9,1	1.499,0	
Total 20089279090D	1,1	123,1	167,6	25.291,9	
Posición 20089291910G					
Dinamarca	-	-	5,5	659,0	
Total 20089291910G	-	-	5,5	659,0	
Posición 20089299910I					
Reino Unido	-	-	40,8	7.412,0	
Total 20089299910I	-	-	40,8	7.412,0	
Posición 20089299990A					
Bélgica y Luxem.	-	-	1,6	371,8	
R.F. Alemana	-	-	-	0,1	
Reino Unido	-	-	55,5	8.778,4	
México	-	-	-	2,0	
Total 20089299990A	-	-	57,1	9.152,4	
Posición 20089934000J					
Portugal	-	-	0,5	108,0	
Total 20089934000J	-	-	0,5	108,0	
Posición 20089945000G					
Francia	49,0	4.246,7	458,7	50.037,5	
Bélgica y Luxem.	23,8	3.135,0	43,2	5.201,6	
Países Bajos	-	-	19,6	2.289,0	
Total 20089945000G	72,8	7.381,7	521,6	57.528,1	
Posición 20089946090G					
Malasia	2,6	259,7	-	-	
Total 20089946090G	2,6	259,7	-	-	
Posición 20089948999G					
Costa Rica	3,3	540,0	-	-	
Total 20089948999G	3,3	540,0	-	-	
Posición 20089955000D					
Francia	-	-	25,9	3.285,7	
Países Bajos	0,1	21,4	-	-	
Total 20089955000D	0,1	21,4	25,9	3.285,7	
Posición 20089969090I					
Bélgica y Luxem.	-	-	29,6	4.789,8	
Países Bajos	-	-	87,4	14.227,4	
R.F. Alemana	-	-	377,7	55.818,6	
Reino Unido	-	-	43,6	8.723,7	
Dinamarca	-	-	16,8	3.000,6	
Noruega	-	-	2,4	352,8	
Suecia	-	-	57,6	8.879,3	
Suiza	-	-	3,8	769,0	
Austria	-	-	106,7	15.450,4	
Andorra	-	-	2,3	263,7	
Rep. Sudafricana	-	-	1,2	184,4	

II.7. COMERCIO EXTERIOR POR PRODUCTOS

SECCIÓN 04

PRODUCTOS	IMPORTACIONES		EXPORTACIONES	
	Toneladas	Miles ptas	Toneladas	Miles ptas
Estados Unidos	-	-	97,5	13.206,0
Nicaragua	-	-	-	13,0
Cuba	-	-	0,8	123,2
Paraguay	-	-	0,2	31,9
Israel	-	-	0,6	87,0
Tailandia	18,4	1.432,5	-	-
Singapur	-	-	8,4	1.562,5
Australia	-	-	1,2	161,8
Total 20089969900I	18,4	1.432,5	837,9	127.645,3
Posición 20089969190G				
Bélgica y Luxem.	-	-	7,0	1.236,0
R.F. Alemana	-	-	228,6	31.103,5
Irlanda	-	-	2,4	378,0
Dinamarca	-	-	20,1	2.601,1
Suecia	-	-	47,1	7.083,2
Suiza	-	-	3,0	465,6
Austria	-	-	36,0	5.706,1
Eslovenia	-	-	0,9	121,5
Estados Unidos	-	-	42,0	5.600,0
Cuba	-	-	0,6	95,1
Total 20089969190G	-	-	387,6	54.390,0
Posición 20089969910H				
Países Bajos	0,1	40,3	-	-
Total 20089969910H	0,1	40,3	-	-
Posición 20089969990J				
Países Bajos	0,8	240,3	-	-
R.F. Alemana	-	-	12,6	1.796,2
Andorra	-	-	0,4	27,3
Estados Unidos	-	-	37,1	5.643,7
México	-	-	-	7,9
Guatemala	-	-	0,4	45,4
Paraguay	-	-	0,5	65,8
Tailandia	36,7	3.067,8	-	-
Total 20089969990J	37,5	3.308,1	51,1	7.586,3
Posición 20089971900E				
Francia	-	-	55,4	4.778,2
Total 20089971900E	-	-	55,4	4.778,2
Posición 20089979900G				
Francia	-	-	48,1	6.652,2
Bélgica y Luxem.	-	-	2,4	271,0
Andorra	-	-	8,1	617,2
Total 20089979900G	-	-	58,6	7.540,4
Posición 20089999111G				
Bélgica y Luxem.	-	-	1,8	396,8
Total 20089999111G	-	-	1,8	396,8
Posición 20089999119J				
Países Bajos	-	-	21,5	1.800,6
Total 20089999119J	-	-	21,5	1.800,6
Posición 20089999191I				
Bélgica y Luxem.	-	-	1,2	264,5
India	2,5	536,4	-	-
Total 20089999191I	2,5	536,4	1,2	264,5
Posición 20089999911J				
Bélgica y Luxem.	-	-	2,9	617,7
Países Bajos	0,7	68,7	-	-
Suiza	-	-	13,5	993,6
Costa Rica	48,5	6.612,4	-	-
Total 20089999911J	49,3	6.681,2	16,4	1.611,3
Posición 20089999919C				
Bélgica y Luxem.	-	-	4,1	484,5
Italia	-	-	64,5	4.631,8
Namibia	6,1	610,3	-	-
Total 20089999919C	6,1	610,3	68,6	5.116,3
Posición 20089999991B				
Bélgica y Luxem.	-	-	3,0	660,0
Total 20089999991B	-	-	3,0	660,0
Posición 20089999999E				
Italia	-	-	0,6	170,5
Reino Unido	-	-	0,3	67,8
Andorra	-	-	2,5	281,8
Estados Unidos	-	-	8,9	1.094,1
Canadá	-	-	81,3	11.880,0
Israel	18,9	2.120,0	-	-
Arabia Saudita	-	-	-	-
India	2,0	436,1	-	-
Malasia	1,6	149,7	-	-
Singapur	-	-	-	0,1
Total 20089999999E	22,6	2.705,8	93,7	13.494,3
Total 2008	6.021,0	535.550,0	186.081,2	22.206.998,9
Partida 2009				

PRODUCTOS	IMPORTACIONES		EXPORTACIONES	
	Toneladas	Miles ptas	Toneladas	Miles ptas
Posición 20091111010J				
Francia	-	-	31,2	3.011,0
Total 20091111010J	-	-	31,2	3.011,0
Posición 20091119090D				
Francia	-	-	67,0	4.093,7
Total 20091119090D	-	-	67,0	4.093,7
Posición 20091191010C				
Andorra	-	-	17,9	1.334,8
Total 20091191010C	-	-	17,9	1.334,8
Posición 20091199010E				
R.F. Alemana	8,2	734,2	-	-
Reino Unido	-	-	0,7	181,0
Andorra	-	-	34,3	2.605,4
Total 20091199010E	8,2	734,2	35,0	2.786,4
Posición 20091199091E				
Andorra	-	-	0,5	41,0
Total 20091199091E	-	-	0,5	41,0
Posición 20091199099H				
Francia	-	-	266,6	20.770,4
Países Bajos	115,1	20.023,1	-	-
R.F. Alemana	-	-	23,7	1.619,7
Reino Unido	22,3	3.689,0	-	-
Andorra	-	-	19,2	1.459,7
Ecuador	130,3	15.443,9	-	-
Brasil	2.801,4	394.940,1	-	-
Israel	70,3	9.008,2	-	-
Total 20091199099H	3.139,4	443.104,3	309,5	23.849,8
Posición 20091911010B				
Andorra	-	-	5,2	385,6
Total 20091911010B	-	-	5,2	385,6
Posición 20091919010D				
Francia	-	-	16,1	1.638,2
Andorra	-	-	2,2	372,0
Gibraltar	-	-	0,2	20,3
Total 20091919010D	-	-	18,6	2.030,4
Posición 20091919090F				
Francia	-	-	2.134,6	136.780,1
Bélgica y Luxem.	-	-	2,8	279,6
R.F. Alemana	-	-	25,7	4.867,0
Portugal	-	-	25,7	2.077,8
Andorra	-	-	12,6	621,4
Unión Soviética	-	-	4,9	392,1
Senegal	-	-	15,7	1.720,0
Costa de Marfil	-	-	3,3	304,8
Reunión	-	-	3,3	360,0
Nicaragua	-	-	7,6	566,4
Costa Rica	-	-	0,7	48,4
Cuba	-	-	12,1	894,9
Rep. Dominicana	-	-	0,3	14,3
Bolivia	-	-	1,2	94,7
Libano	-	-	4,4	370,6
Israel	-	-	16,5	1.255,8
Filipinas	-	-	2,9	170,6
Japón	-	-	2,6	206,9
Total 20091919090F	-	-	2.276,8	151.025,3
Posición 20091991010E				
Andorra	-	-	0,7	54,0
Total 20091991010E	-	-	0,7	54,0
Posición 20091991090G				
Francia	-	-	16,2	1.560,9
Total 20091991090G	-	-	16,2	1.560,9
Posición 20091999010G				
Francia	85,0	10.583,2	4.215,3	377.317,8
R.F. Alemana	71,5	5.751,2	343,9	23.321,9
Reino Unido	-	-	16,1	1.480,7
Portugal	-	-	44,7	3.459,0
Andorra	-	-	192,3	14.833,4
Gibraltar	-	-	18,4	1.718,3
Unión Soviética	-	-	3,3	350,2
Cheslovaquia	-	-	0,5	45,0
Hungría	-	-	0,8	182,0
Rusia	-	-	6,1	475,7
Libia	-	-	2,5	236,1
Angola	-	-	24,9	1.706,6
Reunión	-	-	2,1	222,6
Mauricio	-	-	-	0,7
Cuba	-	-	17,6	1.288,7
Colombia	-	-	2,7	960,0
Kuwait	-	-	7,7	612,7
Japón	-	-	9,6	878,4
Total 20091999010G	156,6	16.334,3	4.908,4	429.089,7
Posición 20091999090I				
Francia	72,6	4.027,1	4.425,7	251.603,5

II.7. COMERCIO EXTERIOR POR PRODUCTOS

SECCIÓN 04

PRODUCTOS	IMPORTACIONES		EXPORTACIONES	
	PAISES	Toneladas	Miles ptas	Toneladas
R.F. Alemana	-	-	68,7	4.249,1
Italia	-	-	1,8	262,7
Reino Unido	-	-	21,5	4.665,5
Islandia	-	-	-	16,1
Finlandia	-	-	0,7	71,3
Checoslovaquia	-	-	1,1	93,3
Hungría	-	-	2,8	682,0
Rusia	-	-	4,2	207,8
Congo	-	-	3,0	211,5
Reunión	-	-	21,0	2.258,9
Guadalupe	-	-	11,9	1.129,0
Israel	1.184,7	179.481,1	-	-
Japón	-	-	38,0	3.361,8
Taiwan	-	-	-	4,3
Total 20091999090I	1.257,3	183.508,2	4.600,6	268.816,8
Posición 20092011000J	-	-	-	-
Andorra	-	-	0,4	27,8
Total 20092011000J	-	-	0,4	27,8
Posición 20092019000B	-	-	-	-
Francia	-	-	8,2	765,0
Países Bajos	128,0	25.900,0	-	-
Portugal	-	-	-	0,3
Andorra	-	-	1,3	197,8
Total 20092019000B	128,0	25.900,0	9,5	963,0
Posición 20092099100C	-	-	-	-
Francia	-	-	221,8	14.196,6
Países Bajos	3,0	694,1	-	-
Italia	-	-	9,9	1.406,7
Reino Unido	6,6	1.426,4	-	-
Turquía	6,8	1.450,9	-	-
Rep. Sudafricana	6,3	1.255,0	-	-
Total 20092099100C	22,7	4.826,5	231,7	15.603,3
Posición 20092099900F	-	-	-	-
Francia	-	-	354,8	25.744,8
Andorra	-	-	2,1	167,2
Unión Soviética	-	-	0,6	43,2
Israel	21,7	4.477,5	-	-
Japón	-	-	-	4,0
Total 20092099900F	21,7	4.477,5	357,6	25.959,2
Posición 20093019000J	-	-	-	-
Francia	-	-	22,1	5.532,0
Italia	-	-	24,2	2.304,6
Total 20093019000J	-	-	46,3	7.836,6
Posición 20093031010C	-	-	-	-
Francia	-	-	21,6	1.563,3
Andorra	-	-	1,1	117,1
Reunión	-	-	2,1	252,0
Total 20093031010C	-	-	24,8	1.932,3
Posición 20093039010E	-	-	-	-
Francia	14,5	3.701,7	328,9	42.971,5
Países Bajos	2,3	404,4	510,9	69.732,9
R.F. Alemana	69,0	10.818,5	920,0	135.692,4
Reino Unido	-	-	41,5	5.218,6
Grecia	30,0	4.044,2	12,7	1.719,4
Suecia	-	-	3,3	199,7
Rusia	-	-	1,3	90,5
Estados Unidos	-	-	21,9	9.374,3
Israel	-	-	50,0	17.094,9
Arabia Saudita	-	-	20,0	3.498,1
Total 20093039010E	115,8	18.968,8	1.910,5	285.592,1
Posición 20093039090G	-	-	-	-
Francia	-	-	43,8	12.103,6
Bélgica y Luxem.	-	-	-	1,0
Países Bajos	-	-	-	7,0
R.F. Alemana	-	-	-	11,0
Reino Unido	-	-	-	5,0
Suiza	-	-	-	1,0
Austria	-	-	-	2,0
Estados Unidos	-	-	-	1,5
Israel	-	-	-	2,5
Japón	-	-	-	4,5
Total 20093039090G	-	-	43,9	12.139,1
Posición 20093051000I	-	-	-	-
Japón	-	-	-	0,4
Total 20093051000I	-	-	-	0,4
Posición 20093059000A	-	-	-	-
Francia	-	-	615,4	135.938,3
R.F. Alemana	-	-	22,0	4.047,1
Portugal	-	-	20,3	2.677,1
Rusia	-	-	2,5	114,1
Estados Unidos	-	-	54,7	6.996,1
Total 20093059000A	-	-	714,9	149.772,7
Posición 20093091000A	-	-	-	-
Portugal	-	-	2,5	631,8
Total 20093091000A	-	-	2,5	631,8

PRODUCTOS	IMPORTACIONES		EXPORTACIONES	
	PAISES	Toneladas	Miles ptas	Toneladas
Posición 20093095000G	-	-	-	-
Andorra	-	-	0,1	8,7
Total 20093095000G	-	-	0,1	8,7
Posición 20093099090D	-	-	-	-
Francia	-	-	18,5	1.900,8
Bélgica y Luxem.	-	-	-	0,4
R.F. Alemana	-	-	49,2	9.608,6
Unión Soviética	-	-	0,6	43,2
Total 20093099090D	-	-	68,3	11.553,0
Posición 20094011000F	-	-	-	-
Andorra	-	-	21,7	1.752,7
Total 20094011000F	-	-	21,7	1.752,7
Posición 20094019000H	-	-	-	-
Francia	-	-	231,2	16.198,2
Portugal	-	-	4,0	279,7
Andorra	-	-	3,7	341,1
Unión Soviética	-	-	2,7	298,0
Libano	-	-	6,0	436,6
Tailandia	-	6,9	-	-
Japón	-	-	1,2	86,4
Total 20094019000H	-	6,9	248,7	17.640,0
Posición 20094030000C	-	-	-	-
Francia	-	-	132,9	11.103,2
Portugal	25,0	2.016,9	16,5	1.600,5
Andorra	-	-	37,8	2.915,3
Gibraltar	-	-	1,4	109,9
Marruecos	-	-	33,2	2.262,0
Libia	-	-	2,5	296,1
Rep. Dominicana	45,9	9.202,7	-	-
Ecuador	86,7	9.113,1	-	-
Brasil	415,7	49.271,4	-	-
Total 20094030000C	573,2	69.604,2	224,4	18.226,9
Posición 20094091000I	-	-	-	-
Andorra	-	-	2,7	229,4
Total 20094091000I	-	-	2,7	229,4
Posición 20094093000G	-	-	-	-
Francia	-	-	39,4	2.896,6
Bélgica y Luxem.	-	-	2,4	239,6
Portugal	-	-	12,8	1.044,5
Finlandia	-	-	0,7	63,6
Andorra	-	-	50,5	3.447,2
Marruecos	-	-	39,0	2.394,0
Senegal	-	-	10,1	797,0
Angola	-	-	13,9	989,6
Reunión	-	-	3,7	417,3
Estados Unidos	-	-	3,5	213,4
Nicaragua	-	-	1,7	138,4
Costa Rica	-	-	0,6	35,4
Cuba	-	-	30,9	2.274,9
Rep. Dominicana	-	-	0,3	18,1
Bolivia	-	-	0,6	47,4
Libano	-	-	5,1	468,0
Total 20094093000G	-	-	215,2	15.484,8
Posición 20094099000A	-	-	-	-
Francia	116,7	16.160,3	18,2	2.064,8
Países Bajos	110,5	19.651,8	-	-
Italia	-	-	13,8	1.866,0
Portugal	-	-	31,1	2.495,3
Andorra	-	-	26,8	3.048,9
Gibraltar	-	-	6,6	702,0
Rusia	-	-	0,8	51,4
Marruecos	-	-	0,3	13,0
Guinea Ecuatorial	-	-	0,5	38,0
Reunión	-	-	6,0	503,4
Rep. Sudafricana	37,4	6.219,8	-	-
Venezuela	130,5	23.587,1	-	-
Brasil	80,3	10.369,8	-	-
Israel	116,3	18.225,0	-	-
Tailandia	490,4	69.196,5	-	-
Indonesia	1.039,0	89.910,2	-	-
Japón	-	-	6,6	665,0
Total 20094099000A	2.121,2	253.320,5	110,7	11.447,8
Posición 20095010000D	-	-	-	-
Francia	-	-	2,4	319,5
Grecia	-	-	2,7	177,9
Portugal	-	-	5,4	409,3
Finlandia	-	-	1,6	194,4
Andorra	-	-	5,6	416,9
Unión Soviética	-	-	3,0	227,1
Marruecos	-	-	1,5	94,5
Libia	-	-	1,2	118,1
Senegal	-	-	3,4	369,6
Costa de Marfil	-	-	5,0	500,2
Estados Unidos	-	-	2,4	140,0
Guatemala	-	-	0,4	33,4
Nicaragua	-	-	1,6	118,8
Cuba	-	-	0,9	58,7

II.7. COMERCIO EXTERIOR POR PRODUCTOS

SECCIÓN 04

PRODUCTOS	IMPORTACIONES		EXPORTACIONES	
	PAISES	Toneladas	Miles ptas	Toneladas
Rep. Dominicana	-	-	1,2	53,5
Martinica	-	-	0,2	30,9
Bolivia	-	-	0,2	17,8
Chipre	-	-	3,2	237,3
Israel	-	-	2,0	150,0
Filipinas	-	-	2,6	146,2
Japón	-	-	0,9	69,3
Total 20095010000D	-	-	47,4	3.883,3
Posición 20095090000G				
Francia	11,3	835,4	30,9	2.345,8
R.F. Alemana	13,3	1.149,1	-	-
Italia	-	-	4,9	694,0
Portugal	-	-	4,5	483,8
Andorra	-	-	6,6	533,6
Unión Soviética	-	-	1,4	158,0
Checoslovaquia	-	-	8,3	518,1
Rusia	-	-	6,3	388,9
Marruecos	-	-	5,1	405,2
Senegal	-	-	0,2	26,4
Gambia	-	-	2,8	407,1
Gabón	-	-	0,5	66,1
Congo	-	-	0,1	9,0
Cuba	-	-	12,7	1.006,6
Guadalupe	-	-	-	6,3
Martinica	-	-	3,0	158,3
Uruguay	-	-	0,2	26,0
Kuwait	-	-	2,1	315,0
Total 20095090000G	24,6	1.984,5	89,6	7.547,1
Posición 20096011190J				
Francia	-	-	4,3	491,7
Taiwan	-	-	1.068,1	13.420,5
Total 20096011190J	-	-	1.072,4	13.912,2
Posición 20096011990C				
Guadalupe	-	-	6,2	665,2
Martinica	-	-	6,8	515,5
Guyana Francesa	-	-	2,2	224,2
Total 20096011990C	-	-	15,2	1.404,9
Posición 20096019190B				
Países Bajos	22,4	4.444,0	-	-
Suecia	-	-	100,0	7.765,0
Finlandia	-	-	45,0	3.600,0
Total 20096019190B	22,4	4.444,0	145,0	11.365,0
Posición 20096019910C				
Andorra	-	-	3,6	280,1
Nigeria	-	-	17,9	2.174,3
Congo	-	-	1,2	77,9
Total 20096019910C	-	-	22,6	2.532,3
Posición 20096019990E				
Francia	-	-	15,5	1.074,8
Reunión	-	-	3,8	355,0
Guadalupe	-	-	55,7	5.087,8
Total 20096019990E	-	-	75,0	6.517,6
Posición 20096051090C				
Rusia	-	-	1,7	96,1
Total 20096051090C	-	-	1,7	96,1
Posición 20096059090E				
Francia	-	-	3,3	354,9
R.F. Alemana	10,7	1.260,3	-	-
Andorra	-	-	1,4	129,0
Rusia	-	-	8,6	1.538,8
Marruecos	-	-	1,5	94,5
Libia	-	-	6,2	579,4
Nigeria	-	-	551,9	99.378,8
Reunión	-	-	0,9	104,0
Rep. Dominicana	-	-	0,4	48,0
Martinica	-	-	32,5	5.826,1
Arabia Saudita	-	-	8,2	1.554,4
Japón	-	-	0,8	131,8
Taiwan	-	-	51,8	7.070,1
Total 20096059090E	10,7	1.260,3	667,5	116.809,8
Posición 20096090010D				
Francia	-	-	-	49,1
Rusia	-	-	2,3	261,4
Taiwan	-	-	17,8	1.944,7
Total 20096090010D	-	-	20,2	2.255,3
Posición 20096090090F				
Francia	-	-	1,3	96,0
Portugal	-	-	0,2	11,9
Andorra	-	-	2,2	158,3
Marruecos	-	-	0,6	405,0
Togo	-	-	8,8	1.129,4
Nigeria	-	-	301,6	32.042,3
Reunión	-	-	2,0	196,4
Guadalupe	-	-	6,3	550,9
Martinica	-	-	11,0	1.081,1

PRODUCTOS	IMPORTACIONES		EXPORTACIONES	
	PAISES	Toneladas	Miles ptas	Toneladas
Taiwan	-	-	239,5	28.051,5
Total 20096090090F	-	-	573,5	63.722,8
Posición 20097011000I				
Francia	-	-	27,4	1.990,1
Andorra	-	-	3,1	289,5
Guadalupe	-	-	36,7	3.284,7
Total 20097011000I	-	-	67,3	5.564,3
Posición 20097018000A				
Andorra	-	-	1,1	94,3
Total 20097018000A	-	-	1,1	94,3
Posición 20097030000F				
Francia	-	-	5,3	1.011,2
Total 20097030000F	-	-	5,3	1.011,2
Posición 20097091000B				
Guadalupe	-	-	3,9	392,8
Martinica	-	-	2,9	288,6
Total 20097091000B	-	-	6,8	681,4
Posición 20097093000J				
Francia	-	-	25,7	1.997,6
Andorra	-	-	0,4	27,0
Reunión	-	-	0,5	57,5
Guadalupe	-	-	7,9	913,0
Martinica	-	-	3,6	562,9
Guyana Francesa	-	-	2,2	236,4
Total 20097093000J	-	-	40,2	3.794,3
Posición 20097099000D				
Francia	54,0	6.127,4	3,3	320,0
R.F. Alemana	51,2	3.967,8	-	-
Andorra	-	-	2,8	290,5
Rusia	-	-	2,4	166,8
Marruecos	-	-	2,4	151,2
Congo	-	-	2,4	169,2
Martinica	-	-	4,6	424,2
Total 20097099000D	105,3	10.095,2	18,0	1.521,9
Posición 20098011090H				
Francia	-	-	262,0	19.423,0
Gibraltar	-	-	0,1	10,1
Rusia	-	-	1,4	152,9
Reunión	-	-	2,2	239,7
Guadalupe	-	-	7,3	794,4
Martinica	-	-	4,8	574,6
Guyana Francesa	-	-	2,2	224,2
Total 20098011090H	-	-	279,9	21.418,9
Posición 20098034020H				
Francia	-	-	238,8	16.134,9
Rusia	-	-	0,3	26,5
Costa Rica	22,4	3.206,6	-	-
Total 20098034020H	22,4	3.206,6	239,1	16.161,4
Posición 20098034090A				
Francia	-	-	1,9	137,1
Total 20098034090A	-	-	1,9	137,1
Posición 20098039010D				
Marruecos	-	-	1,5	94,5
Reunión	-	-	0,9	105,3
Total 20098039010D	-	-	2,4	199,8
Posición 20098039090F				
Andorra	-	-	0,3	55,2
Total 20098039090F	-	-	0,3	55,2
Posición 20098050000I				
Francia	-	-	59,1	4.972,9
Portugal	8,9	672,3	10,3	947,5
Andorra	-	-	1,7	121,5
Gibraltar	-	-	1,4	109,9
Total 20098050000I	8,9	672,3	72,5	8.151,8
Posición 20098061000F				
Francia	-	-	42,7	3.003,0
Bélgica y Luxem.	-	-	2,8	279,6
Irlanda	-	-	8,8	967,5
Portugal	-	-	2,4	265,9
Finlandia	-	-	0,2	24,0
Andorra	-	-	0,0	48,2
Senegal	-	-	0,0	103,2
Angola	-	-	6,7	395,6
Reunión	-	-	9,6	1.060,7
Estados Unidos	-	-	3,5	220,3
Nicaragua	-	-	1,8	124,2
Costa Rica	-	-	0,4	22,4
Cuba	-	-	3,7	279,1
Rep. Dominicana	-	-	0,3	20,3
Guadalupe	-	-	8,0	540,0
Bolivia	-	-	0,6	47,4
Filipinas	-	-	2,5	159,6
Total 20098061000F	-	-	96,2	7.560,9

II.7. COMERCIO EXTERIOR POR PRODUCTOS

SECCIÓN 04

PRODUCTOS	IMPORTACIONES		EXPORTACIONES		
	PAISES	Toneladas	Miles ptas	Toneladas	Miles ptas
Posición 20098063000D					
Andorra	-	-	4,7	315,0	
Marruecos	-	-	5,0	128,0	
Reunión	-	-	1,8	172,8	
Guadalupe	-	-	5,8	540,2	
Total 20098063000D	-	-	17,3	1.156,1	
Posición 20098069000H					
Francia	-	-	5,7	434,8	
R.F. Alemana	13,4	982,6	-	-	
Andorra	-	-	0,8	77,7	
Gibraltar	-	-	0,3	30,0	
Total 20098069000H	13,4	982,6	6,8	542,6	
Posición 20098080010B					
Reunión	-	-	25,6	2.758,8	
Total 20098080010B	-	-	25,6	2.758,8	
Posición 20098080020A					
Francia	-	-	461,1	34.541,1	
R.F. Alemana	-	-	25,4	1.713,6	
Portugal	-	-	14,9	1.552,9	
Andorra	-	-	53,7	4.281,1	
Gibraltar	-	-	2,1	157,5	
Rusia	-	-	2,0	196,0	
Marruecos	-	-	20,1	1.315,2	
Libia	-	-	12,4	1.180,2	
Rep. Dominicana	-	-	2,5	189,1	
Japón	-	-	1,2	86,4	
Total 20098080020A	-	-	595,3	45.213,0	
Posición 20098080030J					
Reunión	-	-	2,2	239,7	
Total 20098080030J	-	-	2,2	239,7	
Posición 20098080090D					
Francia	-	-	61,1	4.987,3	
Andorra	-	-	3,4	288,6	
Reunión	-	-	2,0	169,0	
Total 20098080090D	-	-	66,5	5.444,9	
Posición 20098085010G					
Portugal	-	-	4,0	279,7	
Total 20098085010G	-	-	4,0	279,7	
Posición 20098085030E					
Marruecos	-	-	4,1	612,0	
Total 20098085030E	-	-	4,1	612,0	
Posición 20098093020F					
Francia	-	-	53,2	3.875,8	
Bélgica y Luxem.	-	-	1,2	119,8	
Portugal	-	-	26,7	2.144,5	
Finlandia	-	-	2,7	196,4	
Andorra	-	-	48,6	3.206,9	
Gibraltar	-	-	0,3	30,0	
Marruecos	-	-	21,8	1.190,6	
Senegal	-	-	11,3	1.197,6	
Angola	-	-	14,0	924,0	
Reunión	-	-	8,2	1.046,0	
Estados Unidos	-	-	3,5	218,2	
Guatemala	-	-	0,4	31,3	
Nicaragua	-	-	2,1	163,9	
Costa Rica	-	-	1,1	70,8	
Cuba	-	-	27,4	2.021,5	
Rep. Dominicana	-	-	0,3	22,9	
Bolivia	-	-	0,6	47,4	
Libano	-	-	0,8	59,5	
Filipinas	-	-	3,2	220,9	
Total 20098093020F	-	-	227,7	16.787,9	
Posición 20098093030E					
Francia	-	-	17,9	1.212,6	
Bélgica y Luxem.	-	-	2,8	279,6	
Reunión	-	-	2,6	292,5	
Total 20098093030E	-	-	23,4	1.784,6	
Posición 20098093090I					
Francia	-	-	18,4	1.698,0	
Andorra	-	-	14,5	1.149,7	
Rusia	-	-	47,0	2.302,6	
Marruecos	-	-	75,3	4.328,8	
Burkina-Faso	-	-	7,2	559,8	
Gambia	-	-	7,5	673,6	
Congo	-	-	17,2	1.100,4	
Reunión	-	-	138,8	11.181,5	
Comoras	-	-	11,2	863,3	
Mayotte	-	-	2,2	209,4	
Martinica	-	-	3,6	336,2	
Guyana Francesa	-	-	13,6	1.583,2	
Uruguay	-	-	16,8	1.327,2	
Total 20098093090I	-	-	373,4	27.313,7	
Posición 20098099120H					
Francia	-	-	2,9	198,7	

PRODUCTOS	IMPORTACIONES		EXPORTACIONES		
	PAISES	Toneladas	Miles ptas	Toneladas	Miles ptas
Andorra	-	-	0,3	28,1	
Rusia	-	-	0,8	51,4	
Total 20098099120H	-	-	4,0	278,1	
Posición 20098099910B					
Países Bajos	2,0	1.618,9	-	-	
Gibraltar	-	-	2,4	264,0	
Reunión	-	-	2,6	108,0	
Costa Rica	23,6	3.262,3	-	-	
Colombia	19,3	6.945,1	-	-	
Perú	3,0	1.381,3	-	-	
Total 20098099910B	47,9	13.207,6	5,0	372,0	
Posición 20098099920A					
Francia	-	-	7,6	619,8	
Portugal	-	-	-	0,7	
Andorra	-	-	24,6	2.739,5	
Gibraltar	-	-	1,7	200,1	
Rusia	-	-	0,8	51,4	
Marruecos	-	-	0,3	11,9	
Reunión	-	-	1,3	123,5	
Japón	-	-	1,8	162,0	
Total 20098099920A	-	-	38,1	3.908,8	
Posición 20098099990D					
Francia	0,8	788,3	36,1	5.720,0	
Bélgica y Luxem.	2,3	1.809,4	-	-	
Países Bajos	1,8	1.206,3	-	-	
R.F. Alemana	2,2	3.037,1	-	-	
Reino Unido	-	-	-	0,5	
Andorra	-	-	7,9	1.169,2	
Gibraltar	-	-	0,4	36,0	
Honduras	-	-	1,2	97,2	
Costa Rica	4,8	758,6	-	-	
Colombia	0,5	264,7	-	-	
Perú	0,3	135,2	-	-	
Total 20098099990D	12,5	7.999,5	45,6	7.022,9	
Posición 20099019000G					
Bélgica y Luxem.	-	-	2,0	193,2	
Andorra	-	-	0,2	44,2	
Total 20099019000G	-	-	2,2	237,3	
Posición 20099021090D					
Bélgica y Luxem.	-	-	-	5,0	
Total 20099021090D	-	-	-	5,0	
Posición 20099039000C					
Marruecos	-	-	13,5	967,8	
Total 20099039000C	-	-	13,5	967,8	
Posición 20099041000I					
Rep. Dominicana	-	-	1,5	116,2	
Total 20099041000I	-	-	1,5	116,2	
Posición 20099049000A					
Andorra	-	-	0,6	243,4	
Total 20099049000A	-	-	0,6	243,4	
Posición 20099051090G					
Andorra	-	-	9,6	790,0	
Total 20099051090G	-	-	9,6	790,0	
Posición 20099059010G					
Francia	115,3	16.723,5	-	-	
Portugal	-	-	8,4	559,9	
Andorra	-	-	5,9	462,9	
Gibraltar	-	-	2,2	181,4	
Marruecos	-	-	7,3	445,5	
Guinea Ecuatorial	-	-	0,2	17,4	
Reunión	-	-	2,2	239,8	
Japón	-	-	2,4	221,4	
Total 20099059010G	115,3	16.723,5	28,6	2.128,3	
Posición 20099059090I					
Francia	-	-	57,5	4.708,8	
Andorra	-	-	1,7	134,4	
Total 20099059090I	-	-	59,3	4.843,2	
Posición 20099073000J					
Andorra	-	-	1,4	108,0	
Total 20099073000J	-	-	1,4	108,0	
Posición 20099079000D					
Andorra	-	-	3,8	369,7	
Total 20099079000D	-	-	3,8	369,7	
Posición 20099091011E					
Marruecos	-	-	0,8	52,8	
Total 20099091011E	-	-	0,8	52,8	
Posición 20099091019H					
Francia	-	-	507,3	31.343,7	
Checoslovaquia	-	-	0,6	50,2	
Marruecos	-	-	6,6	414,0	

II.7. COMERCIO EXTERIOR POR PRODUCTOS

SECCIÓN 04

PRODUCTOS	IMPORTACIONES		EXPORTACIONES	
	PAISES	Toneladas	Miles ptas	Toneladas
Senegal	-	-	27,7	2.314,6
Gambia	-	-	25,6	1.996,7
Benin	-	-	4,2	239,2
Guinea Ecuatorial	-	-	1,2	105,2
Gabón	-	-	11,5	737,7
Congo	-	-	24,0	1.737,5
Reunión	-	-	12,0	1.263,7
Martinica	-	-	2,9	220,7
Nueva Caledonia	-	-	3,7	141,8
Total 2009091019H	-	-	627,2	40.585,1
Posición 20099093010E				
Francia	-	-	8,1	503,9
Portugal	-	-	3,6	321,1
Unión Soviética	-	-	4,0	368,9
Gambia	-	-	3,6	230,7
Camerún	-	-	16,8	564,0
Nicaragua	-	-	3,6	328,7
Total 20099093010E	-	-	39,6	2.317,3
Posición 20099093090G				
Francia	-	-	286,8	19.644,8
Andorra	-	-	45,8	3.980,9
Rusia	-	-	2,3	241,3
Senegal	-	-	60,7	5.324,5
Gambia	-	-	5,2	418,3
Benin	-	-	9,2	709,1
Camerún	-	-	2,4	78,5
Guinea Ecuatorial	-	-	0,1	9,9
Reunión	-	-	22,3	1.718,5
Martinica	-	-	6,6	566,2
Total 20099093090G	-	-	441,3	32.692,0
Posición 20099099010I				
Portugal	-	-	10,2	946,9
Andorra	-	-	0,4	150,3
Gibraltar	-	-	0,3	24,0
Marruecos	-	-	14,9	900,3
Total 20099099010I	-	-	25,8	2.021,4
Posición 20099099090A				
Francia	-	-	41,3	3.300,9
Portugal	-	-	4,0	311,7
Noruega	-	-	-	1,5
Suiza	-	-	0,2	12,0
Gibraltar	-	-	6,1	740,4
Rusia	-	-	0,8	63,0
Angola	-	-	4,6	501,3
Reunión	-	-	1,1	119,5
Malasia	-	-	-	0,5
Total 20099099090A	-	-	58,0	5.050,7
Total 2009	7.927,4	1.081.361,5	22.834,6	1.965.503,2
Total Capítulo 20	18.083,0	2.049.009,6	297.754,2	36.949.130,3
Capítulo 21: Preparaciones alimenticias diversas				
Partida 2102				
Posición 21022011000F				
Países Bajos	0,2	258,7	-	-
Total 21022011000F	0,2	258,7	-	-
Posición 21023000000G				
Camerún	-	-	-	34,7
Total 21023000000G	-	-	-	34,7
Total 2102	0,2	258,7	-	34,7
Partida 2103				
Posición 21032000010G				
Francia	-	-	0,8	98,6
Andorra	-	-	3,3	553,8
Gibraltar	-	-	0,7	76,6
Checoslovaquia	-	-	1,4	109,7
Senegal	-	-	2,6	290,9
Nicaragua	-	-	1,6	183,8
Cuba	-	-	4,5	574,4
Líbano	-	-	0,5	54,4
Israel	-	-	0,7	87,8
Total 21032000010G	-	-	16,1	2.029,8
Posición 21032000090I				
Finlandia	-	-	15,1	1.543,9
Andorra	-	-	1,4	133,2
Gibraltar	-	-	0,2	17,0
Malta	-	-	3,9	609,5
Emir, Arabes Unidos	-	-	0,3	39,4
Total 21032000090I	-	-	20,9	2.343,0
Posición 21033010000D				
Países Bajos	4,3	451,7	-	-
Cuba	-	-	21,0	3.148,0
Total 21033010000D	4,3	451,7	21,0	3.148,0

PRODUCTOS	IMPORTACIONES		EXPORTACIONES	
	PAISES	Toneladas	Miles ptas	Toneladas
Posición 21033090000G				
Dinamarca	0,2	33,8	-	-
Perú	-	-	0,3	111,4
Total 21033090000G	0,2	33,8	0,3	111,4
Posición 21039090111I				
Guinea Ecuatorial	-	-	10,8	2.869,0
Total 21039090111I	-	-	10,8	2.869,0
Posición 21039090119B				
Canadá	-	-	-	199,8
Total 21039090119B	-	-	-	199,8
Posición 21039090191A				
Francia	-	29,9	-	-
Total 21039090191A	-	29,9	-	-
Posición 21039090919E				
Andorra	-	-	0,2	54,7
Total 21039090919E	-	-	0,2	54,7
Posición 21039090991D				
Suiza	-	-	-	5,6
Total 21039090991D	-	-	-	5,6
Posición 21039090999G				
R.F. Alemana	-	-	0,1	129,0
Reino Unido	5,5	4.848,9	-	-
Suiza	-	-	0,8	365,0
Canadá	-	-	-	204,4
Total 21039090999G	5,5	4.848,9	0,0	698,4
Total 2103	10,0	5.364,3	70,2	11.459,7
Partida 2104				
Posición 21041000010H				
Estados Unidos	-	-	0,3	25,6
Nicaragua	-	-	-	1,8
Venezuela	-	-	0,2	16,9
Perú	-	-	0,2	44,7
Argentina	-	-	3,9	371,0
Total 21041000010H	-	-	4,6	460,0
Posición 21041000090J				
Francia	-	16,1	-	-
Reino Unido	116,1	13.542,2	-	-
Grecia	-	-	3,9	612,0
Finlandia	-	-	6,4	1.019,0
Andorra	-	-	1,3	253,1
Estados Unidos	-	-	3,9	598,4
Guatemala	-	-	0,6	95,5
Perú	-	-	0,3	109,6
Paraguay	-	-	0,3	44,7
Uruguay	-	-	0,0	132,0
Emir, Arabes Unidos	-	-	0,4	60,0
Total 21041000090J	116,1	13.558,2	18,0	2.924,2
Posición 21042000000G				
Francia	-	-	598,4	135.689,3
Portugal	0,3	133,6	78,4	28.398,2
Andorra	-	-	9,5	4.880,8
Total 21042000000G	0,3	133,6	684,3	168.968,3
Total 2104	116,4	13.691,8	707,0	172.352,5
Partida 2105				
Posición 21050010110E				
Dinamarca	7,5	3.240,0	-	-
Total 21050010110E	7,5	3.240,0	-	-
Posición 21050010990J				
Dinamarca	4,4	1.874,3	-	-
Total 21050010990J	4,4	1.874,3	-	-
Total 2105	11,9	5.114,3	-	-
Partida 2106				
Posición 21069010000H				
Suiza	2,9	1.383,4	-	-
Total 21069010000H	2,9	1.383,4	-	-
Posición 21069050000D				
Camerún	-	-	-	31,2
Total 21069050000D	-	-	-	31,2
Posición 21069059000J				
Italia	12,9	2.471,4	-	-
Argelia	-	-	1,3	466,8
Paraguay	-	-	1,1	387,2
Total 21069059000J	12,9	2.471,4	2,4	854,0
Posición 21069091190I				
Israel	-	-	-	0,2

II.7. COMERCIO EXTERIOR POR PRODUCTOS

SECCIÓN 04

PRODUCTOS PAISES	IMPORTACIONES		EXPORTACIONES	
	Toneladas	Miles ptas	Toneladas	Miles ptas.
Total 21069091190I	-	-	-	0,2
Posición 21069091290G				
R.F. Alemana	2,3	967,0	-	-
Total 21069091290G	2,3	967,0	-	-
Posición 21069091310C				
Dinamarca	5,9	2.432,9	-	-
Total 21069091310C	5,9	2.432,9	-	-
Posición 21069091990B				
R.F. Alemana	11,5	764,1	-	-
Italia	25,7	5.791,5	-	-
Portugal	-	-	11,0	2.511,9
Total 21069091990B	37,2	6.555,6	11,0	2.511,9
Posición 21069099910B				
Francia	-	-	0,1	532,4
Total 21069099910B	-	-	0,1	532,4
Posición 21069099921I				
Portugal	-	-	0,5	423,4
Total 21069099921I	-	-	0,5	423,4
Posición 21069099929B				
Portugal	-	-	0,8	599,8
Total 21069099929B	-	-	0,8	599,8
Posición 21069099990D				
Paises Bajos	21,9	9.427,7	-	-
R.F. Alemana	149,2	87.135,6	-	-
Italia	1,7	899,2	-	-
Portugal	-	-	28,4	20.290,7
Andorra	-	-	2,2	3.353,3
Unión Soviética	-	-	-	4,0
Hungría	-	-	3,7	1.770,0
Marruecos	-	-	-	83,3
Colombia	-	-	2,4	1.551,0
Brasil	-	-	-	0,5
Argentina	-	-	0,2	1.456,5
Total 21069099990D	172,8	97.452,4	37,0	28.509,3
Total 2106	233,9	111.262,6	51,9	33.462,1
Total Capítulo 21	372,5	135.691,7	829,1	217.309,1
Capítulo 22: Bebidas. líquidos alcohólicos y vinagre				
Partida 2202				
Posición 22021000100H				
Francia	-	-	218,3	25.788,0
Paises Bajos	86,6	8.036,1	-	-
Portugal	-	-	32,5	2.153,8
Andorra	-	-	0,3	593,9
Total 22021000100H	86,6	8.036,1	251,1	28.535,7
Posición 22029010110H				
Francia	165,5	11.661,8	408,0	32.083,6
Paises Bajos	1.712,8	160.771,6	-	-
R.F. Alemana	93,5	9.371,1	-	-
Italia	-	-	102,8	14.280,8
Reino Unido	-	-	88,5	8.677,8
Portugal	-	-	92,9	8.771,9
Andorra	-	-	34,4	6.444,2
Checoslovaquia	-	-	66,9	3.925,9
Marruecos	-	-	107,3	7.497,2
Argelia	-	-	243,0	12.960,0
Senegal	-	-	31,0	1.801,4
Gambia	-	-	9,6	647,1
Gabón	-	-	1,5	98,9
Congo	-	-	4,6	289,1
Reunión	-	-	48,4	4.426,1
Cuba	-	-	17,2	1.763,5
Guadalupe	-	-	227,1	20.696,9
Martinica	-	-	69,2	6.759,3
Venezuela	-	-	3,0	360,4
Uruguay	-	-	0,7	51,0
Libano	-	-	0,4	97,2
Kuwait	-	-	42,7	6.394,3
Japón	-	-	1,8	158,8
Total 22029010110H	1.971,8	181.804,4	1.600,8	138.183,3
Posición 22029010990C				
Francia	199,6	17.867,6	-	-
Paises Bajos	51,5	2.668,5	11,4	364,8
Reino Unido	-	-	35,4	3.096,8
Total 22029010990C	251,1	20.536,1	46,8	3.461,6
Total 2202	2.309,5	210.376,6	1.898,7	170.180,5
Partida 2203				
Posición 22030010000I				
R.F. Alemana	13,9	1.094,9	-	-

PRODUCTOS PAISES	IMPORTACIONES		EXPORTACIONES	
	Toneladas	Miles ptas	Toneladas	Miles ptas
Niger	-	-	-	4,5
Total 22030010000I	13,9	1.094,9	-	4,5
Posición 22030090000B				
Francia	64,3	6.513,4	-	-
Bélgica y Luxem.	45,6	2.626,4	-	-
Paises Bajos	1.327,6	114.700,2	-	-
R.F. Alemana	1.047,1	81.138,8	-	-
México	4,7	630,6	-	-
Martinica	-	-	0,3	25,5
Total 22030090000B	2.489,3	205.809,5	0,3	25,5
Total 2203	2.503,2	206.704,4	0,3	30,0
Partida 2204				
Posición 22041011200A				
Francia	-	8,0	-	-
Total 22041011200A	-	8,0	-	-
Posición 22041019299E				
Japón	-	-	2,9	1.254,7
Total 22041019299E	-	-	2,9	1.254,7
Posición 22042121290G				
R.F. Alemana	-	-	4,0	207,0
Japón	-	-	-	7,7
Total 22042121290G	-	-	4,0	214,7
Posición 22042121310C				
Francia	-	-	11,8	1.959,7
Bélgica y Luxem.	-	-	16,5	2.013,3
Paises Bajos	-	-	4,1	574,7
R.F. Alemana	-	-	28,3	3.131,2
Portugal	-	-	6,7	517,0
Andorra	-	-	1,3	156,7
Checoslovaquia	-	-	1,6	197,1
Reunión	-	-	2,3	1.237,7
Comoras	-	-	0,1	22,2
Estados Unidos	-	-	9,0	1.056,1
Guatemala	-	-	1,4	157,6
Honduras	-	-	2,4	273,0
Rep. Dominicana	-	-	10,8	1.311,4
Guadalupe	-	-	0,5	50,3
Martinica	-	-	0,1	27,3
Colombia	-	-	1,8	208,8
Ecuador	-	-	1,8	307,7
Perú	-	-	0,9	80,0
Uruguay	-	-	1,4	231,0
Japón	-	-	7,6	1.012,7
Total 22042121310C	-	-	110,4	14.525,4
Posición 22042121490C				
R.F. Alemana	-	-	13,2	10.020,8
Japón	-	-	-	9,6
Total 22042121490C	-	-	13,2	10.030,4
Posición 22042121890D				
Noruega	-	-	-	1,2
Total 22042121890D	-	-	-	1,2
Posición 22042121990B				
Francia	1,4	929,0	3,1	485,6
Bélgica y Luxem.	-	-	0,2	33,6
Paises Bajos	-	-	0,7	145,0
R.F. Alemana	-	-	4,9	845,2
Reino Unido	-	-	24,1	3.390,3
Irlanda	-	-	2,1	390,1
Finlandia	-	-	-	0,6
Estados Unidos	-	-	7,2	1.305,4
Cuba	-	-	4,8	1.254,4
Japón	-	-	0,5	188,0
Total 22042121990B	1,4	929,0	47,6	8.038,0
Posición 22042123110E				
Francia	-	-	50,4	4.617,9
Paises Bajos	-	-	2,4	593,3
Austria	-	-	13,5	3.654,1
Japón	-	-	-	13,4
Total 22042123110E	-	-	66,3	8.878,7
Posición 22042123290E				
R.F. Alemana	-	-	4,0	222,0
Total 22042123290E	-	-	4,0	222,0
Posición 22042123310A				
Francia	-	-	452,3	54.582,6
Bélgica y Luxem.	-	-	34,1	4.427,5
Paises Bajos	-	-	39,5	4.740,6
R.F. Alemana	-	-	118,5	19.586,3
Reino Unido	-	-	183,7	15.172,4
Dinamarca	-	-	231,4	30.835,2
Portugal	-	-	0,8	69,4
Suiza	-	-	24,8	1.137,5
Andorra	-	-	29,7	3.437,2

II.7. COMERCIO EXTERIOR POR PRODUCTOS

SECCIÓN 04

PRODUCTOS PAISES	IMPORTACIONES		EXPORTACIONES	
	Toneladas	Miles ptas	Toneladas	Miles ptas
Checoslovaquia	-	-	1,6	197,1
Reunión	-	-	8,1	2.635,0
Comoras	-	-	0,3	41,0
Estados Unidos	-	-	27,1	3.482,7
Canadá	-	-	10,1	2.057,0
Guatemala	-	-	4,2	633,2
Honduras	-	-	6,7	780,4
Rep. Dominicana	-	-	11,7	1.625,9
Guadalupe	-	-	2,3	251,5
Martinica	-	-	8,5	1.249,4
Colombia	-	-	3,6	417,6
Ecuador	-	-	2,7	461,5
Perú	-	-	9,9	880,0
Uruguay	-	-	2,3	385,0
Japón	-	-	5,5	736,4
Australia	-	-	3,9	677,2
Total 22042123310A	-	-	1.223,1	150.499,6
Posición 22042123490A				
Francia	-	-	-	1,8
R.F. Alemana	-	-	5,7	509,9
Total 22042123490A	-	-	5,7	511,7
Posición 22042123590H				
R.F. Alemana	-	-	7,3	1.716,5
Reino Unido	-	-	5,4	1.082,6
Portugal	-	-	2,5	655,6
Japón	-	-	0,1	46,3
Total 22042123590H	-	-	15,4	3.501,0
Posición 22042123690F				
Japón	-	-	-	15,1
Total 22042123690F	-	-	-	15,1
Posición 22042123910H				
Japón	-	-	-	10,2
Total 22042123910H	-	-	-	10,2
Posición 22042123990J				
Francia	-	85,9	27,0	958,7
Bélgica y Luxem.	-	-	1,3	228,6
Países Bajos	-	-	16,3	3.141,9
R.F. Alemana	-	-	5,6	1.045,5
Italia	-	-	-	0,4
Reino Unido	-	-	77,2	12.253,3
Irlanda	-	-	3,3	659,3
Dinamarca	-	-	1,8	448,9
Noruega	-	-	-	1,5
Rusia	-	-	-	2,3
Nigeria	-	-	-	0,9
Estados Unidos	-	-	8,0	1.637,8
Canadá	-	-	-	0,7
Cuba	-	-	3,9	1.019,2
Guadalupe	-	-	-	0,0
Guyana Francesa	-	-	-	1,1
Uruguay	-	-	-	2,8
Japón	-	-	0,6	169,1
Total 22042123990J	-	85,9	145,2	21.572,9
Posición 22042125195D				
Francia	-	-	1,0	90,8
Bélgica y Luxem.	-	-	3,8	502,5
Países Bajos	2,7	100,0	11,1	1.252,6
R.F. Alemana	-	-	160,9	10.465,5
Dinamarca	-	-	15,7	2.197,4
Portugal	-	-	0,8	56,1
Finlandia	-	-	6,9	1.499,4
Andorra	-	-	46,2	2.705,0
Estonia	-	-	5,4	539,8
Rusia	-	-	184,0	12.024,4
Burkina-Faso	-	-	2,4	131,4
Chad	-	-	1,8	94,8
Senegal	-	-	11,4	634,0
Gambia	-	-	39,6	2.187,6
Costa de Marfil	-	-	2,3	424,5
Ghana	-	-	25,7	1.993,3
Togo	-	-	14,0	982,0
Benin	-	-	4,1	344,5
Nigeria	-	-	424,6	46.439,9
Gabón	-	-	0,3	41,8
Congo	-	-	7,2	442,6
Madagascar	-	-	1,2	59,2
Reunión	-	-	17,0	4.350,9
Comoras	-	-	2,3	120,2
Mayotte	-	-	-	7,1
Guatemala	-	-	4,5	414,1
Cuba	-	-	4,8	735,9
Rep. Dominicana	-	-	15,8	2.531,3
Guadalupe	-	-	2,5	225,0
Martinica	-	-	0,5	52,9
Colombia	-	-	3,6	417,6
Uruguay	-	-	58,0	4.033,2
Líbano	-	-	3,8	687,8
Corea del Sur	-	-	0,9	184,9
Japón	-	-	13,9	3.054,3

PRODUCTOS PAISES	IMPORTACIONES		EXPORTACIONES	
	Toneladas	Miles ptas	Toneladas	Miles ptas
Nueva Caledonia	-	-	11,7	739,1
Avituall. y combust.	-	-	35,3	2.196,5
Total 22042125195D	2,7	100,0	1.144,9	104.860,1
Posición 22042125994J				
Bélgica y Luxem.	-	-	1,4	306,6
Suecia	-	-	-	1,1
Total 22042125994J	-	-	1,4	307,7
Posición 22042125999I				
Portugal	-	-	3,8	295,4
Total 22042125999I	-	-	3,8	295,4
Posición 22042129196H				
Francia	-	-	217,9	8.811,7
Bélgica y Luxem.	-	-	-	1,0
Países Bajos	-	-	23,1	2.902,9
R.F. Alemana	-	-	144,8	9.774,6
Italia	-	-	-	1,2
Dinamarca	-	-	27,0	2.361,1
Grecia	-	-	1,8	118,2
Suecia	-	-	-	1,3
Finlandia	-	-	4,0	856,8
Andorra	-	-	178,3	10.659,9
Estonia	-	-	5,5	563,7
Checoslovaquia	-	-	10,5	734,2
Rusia	-	-	339,0	20.877,2
Burkina-Faso	-	-	17,4	929,3
Niger	-	-	37,9	2.190,8
Chad	-	-	18,0	947,7
Senegal	-	-	148,2	7.372,6
Gambia	-	-	83,6	6.003,9
Guinea Bissau	-	-	40,8	2.657,2
Guinea	-	-	61,2	3.366,3
Costa de Marfil	-	-	0,5	84,9
Ghana	-	-	11,1	780,8
Togo	-	-	340,9	20.810,3
Benin	-	-	156,1	8.775,8
Nigeria	-	-	394,9	45.675,3
Camerún	-	-	540,1	25.025,1
Guinea Ecuatorial	-	-	1.555,6	87.314,5
Gabón	-	-	38,9	2.628,8
Congo	-	-	417,2	27.095,7
Madagascar	-	-	19,8	976,4
Reunión	-	-	24,7	1.893,7
Comoras	-	-	137,7	6.938,5
Mayotte	-	-	32,2	1.603,7
Guatemala	-	-	18,0	1.553,5
Cuba	-	-	3,7	558,3
Rep. Dominicana	-	-	20,9	2.894,9
Guadalupe	-	-	36,3	3.354,0
Martinica	-	-	14,2	1.593,3
Colombia	-	-	7,2	835,2
Uruguay	-	-	128,8	8.799,8
Líbano	-	-	8,3	1.099,1
Corea del Sur	-	-	0,9	184,9
Japón	-	-	8,9	2.030,8
Nueva Caledonia	-	-	278,9	14.899,7
Polinesia Francesa	-	-	9,5	848,6
Avituall. y combust.	-	-	90,7	5.614,5
Total 22042129196H	-	-	5.652,8	355.001,7
Posición 22042129999E				
Países Bajos	-	-	-	9,6
Portugal	-	-	0,8	70,3
Cuba	-	-	3,8	460,8
Total 22042129999E	-	-	4,7	540,7
Posición 22042131310A				
Francia	-	-	10,1	864,1
Ecuador	-	-	3,6	767,8
Total 22042131310A	-	-	13,7	1.631,9
Posición 22042131990J				
Japón	-	-	0,2	49,2
Total 22042131990J	-	-	0,2	49,2
Posición 22042133310I				
Francia	-	-	4,6	701,8
Países Bajos	-	-	-	95,0
R.F. Alemana	-	-	0,2	93,1
Canadá	-	-	0,9	169,2
Ecuador	-	-	3,6	753,2
Total 22042133310I	-	-	9,3	1.812,3
Posición 22042135911B				
Cuba	-	-	2,4	1.012,1
Japón	-	-	0,2	79,0
Total 22042135911B	-	-	2,6	1.091,1
Posición 22042135919E				
Portugal	-	-	3,4	234,4
Total 22042135919E	-	-	3,4	234,4
Posición 22042135999G				
Portugal	-	-	2,4	200,2

II.7. COMERCIO EXTERIOR POR PRODUCTOS

SECCIÓN 04

PRODUCTOS	IMPORTACIONES		EXPORTACIONES		
	PAÍSES	Toneladas	Miles ptas	Toneladas	Miles ptas
Total 22042135999G	-	-	2,4	200,2	
Posición 22042139296D					
Ecuador	-	-	7,2	775,0	
Total 22042139296D	-	-	7,2	775,0	
Posición 22042141910F					
Reino Unido	-	-	-	1,7	
Rusia	-	-	-	3,0	
Tanzania	-	-	-	0,6	
Estados Unidos	-	-	-	0,4	
Japón	-	-	0,1	74,1	
Total 22042141910F	-	-	0,2	79,7	
Posición 22042149912D					
Japón	-	-	0,1	46,3	
Total 22042149912D	-	-	0,1	46,3	
Posición 22042149921E					
Francia	-	-	0,6	289,1	
R.F. Alemana	-	-	0,1	52,8	
Total 22042149921E	-	-	0,8	341,9	
Posición 22042159219A					
Francia	-	-	0,1	76,5	
Honduras	-	-	0,0	201,6	
Total 22042159219A	-	-	1,1	278,1	
Posición 22042190990H					
Japón	-	-	-	11,4	
Total 22042190990H	-	-	-	11,4	
Posición 22042921300F					
Francia	-	-	2,3	428,8	
Bélgica y Luxem.	-	-	15,3	2.125,4	
Países Bajos	-	-	4,6	605,4	
R.F. Alemana	-	-	126,2	14.122,9	
Suiza	-	-	52,0	2.608,0	
Total 22042921300F	-	-	200,3	19.890,4	
Posición 22042921400D					
Francia	-	-	101,5	6.447,0	
Bélgica y Luxem.	-	-	52,4	2.346,0	
Total 22042921400D	-	-	153,9	8.793,0	
Posición 22042921600I					
Reino Unido	-	-	1,5	267,7	
Total 22042921600I	-	-	1,5	267,7	
Posición 22042921900C					
Francia	-	-	9,0	704,9	
R.F. Alemana	-	-	2,5	116,8	
Total 22042921900C	-	-	11,5	821,7	
Posición 22042923300D					
Francia	-	-	618,2	42.306,5	
Bélgica y Luxem.	-	-	82,4	9.577,4	
Países Bajos	-	-	23,5	3.607,4	
R.F. Alemana	-	-	475,6	45.209,3	
Dinamarca	-	-	3,6	571,0	
Suiza	-	-	6.849,5	311.216,0	
Total 22042923300D	-	-	8.052,9	412.487,6	
Posición 22042923700E					
Francia	-	-	26,6	1.797,6	
Total 22042923700E	-	-	26,6	1.797,6	
Posición 22042923900A					
Francia	-	-	175,8	10.498,7	
R.F. Alemana	-	-	4,5	214,7	
Suiza	-	-	434,5	18.443,6	
Austria	-	-	23,5	980,6	
Estados Unidos	-	-	5,9	1.087,6	
Total 22042923900A	-	-	644,1	31.225,2	
Posición 22042925191E					
Francia	-	-	308,0	14.888,7	
R.F. Alemana	-	-	80,3	5.898,4	
Checoslovaquia	-	-	0,6	66,8	
Togo	-	-	1,3	94,7	
Benín	-	-	0,8	42,2	
Guatemala	-	-	3,0	195,8	
Total 22042925191E	-	-	394,0	21.186,6	
Posición 22042925910H					
Países Bajos	-	-	-	0,2	
Total 22042925910H	-	-	-	0,2	
Posición 22042929191A					
Francia	-	-	1.272,6	47.339,6	
R.F. Alemana	-	-	220,5	11.892,3	
Reino Unido	-	-	15,1	749,5	
Suiza	-	-	25,5	936,3	
Austria	-	-	74,4	4.334,4	
Polonia	-	-	1.502,0	23.460,0	

PRODUCTOS	IMPORTACIONES		EXPORTACIONES		
	PAÍSES	Toneladas	Miles ptas	Toneladas	Miles ptas
Rumanía	-	-	548,7	7.678,4	
Burkina-Faso	-	-	6,3	463,2	
Niger	-	-	29,6	1.773,9	
Gambia	-	-	6,2	345,5	
Togo	-	-	244,8	13.704,4	
Benín	-	-	79,4	4.321,3	
Camerún	-	-	155,6	5.101,0	
R. Centoaficana	-	-	13,7	994,7	
Congo	-	-	495,3	37.709,4	
Reunión	-	-	0,5	57,0	
Comoras	-	-	0,4	24,5	
Mayotte	-	-	0,4	24,5	
Guadalupe	-	-	1,9	178,1	
Martinica	-	-	3,8	427,3	
Polinesia Francesa	-	-	6,1	469,7	
Total 22042929191A	-	-	4.702,7	162.014,9	
Posición 22042929999G					
Austria	-	-	25,0	1.410,0	
Total 22042929999G	-	-	25,0	1.410,0	
Posición 22042933300B					
Bélgica y Luxem.	-	-	12,8	1.729,2	
Dinamarca	-	-	27,0	2.133,0	
Suiza	-	-	101,1	6.075,2	
Estados Unidos	-	-	2,7	702,5	
Total 22042933300B	-	-	143,5	10.639,8	
Posición 22042933900I					
Suiza	-	-	76,0	3.508,0	
Total 22042933900I	-	-	76,0	3.508,0	
Posición 22042935992D					
Reino Unido	-	-	5,0	244,7	
Total 22042935992D	-	-	5,0	244,7	
Posición 22042939193E					
Francia	-	-	50,0	2.272,0	
Total 22042939193E	-	-	50,0	2.272,0	
Posición 22042951910E					
Suecia	-	-	4,8	1.005,2	
Total 22042951910E	-	-	4,8	1.005,2	
Posición 22042959119E					
R.F. Alemana	-	-	45,6	2.634,6	
Total 22042959119E	-	-	45,6	2.634,6	
Posición 22043010000B					
Nigeria	-	-	8,9	1.064,9	
Total 22043010000B	-	-	8,9	1.064,9	
Posición 22043099190E					
Francia	-	-	50,0	2.310,0	
Taiwan	-	-	44,3	5.160,4	
Total 22043099190E	-	-	94,3	7.470,4	
Posición 22043099990H					
Francia	-	-	-	1,6	
Portugal	-	-	2,5	196,3	
Total 22043099990H	-	-	2,5	197,9	
Total 2204	4,2	1.122,9	23.129,7	1.375.765,1	
Partida 2205					
Posición 22051010100C					
Ecuador	-	-	2,4	252,7	
Total 22051010100C	-	-	2,4	252,7	
Posición 22051010900F					
Francia	-	-	658,5	53.018,8	
Bélgica y Luxem.	-	-	0,4	30,6	
Países Bajos	-	-	0,3	35,0	
R.F. Alemana	-	-	293,3	18.642,0	
Reino Unido	14,0	1.543,1	14,9	1.520,7	
Grecia	-	-	25,9	2.083,9	
Portugal	-	-	0,8	81,6	
Andorra	-	-	10,1	807,7	
Checoslovaquia	-	-	62,8	5.336,9	
Rusia	-	-	5,0	448,2	
Marruecos	-	-	19,1	1.302,0	
Burkina-Faso	-	-	20,4	1.776,4	
Gambia	-	-	0,4	32,8	
Guinea Bissau	-	-	19,2	1.528,0	
Togo	-	-	43,0	3.431,6	
Benín	-	-	0,3	23,8	
Nigeria	-	-	67,0	7.642,6	
Gabón	-	-	0,5	46,7	
Congo	-	-	17,0	1.778,0	
Comoras	-	-	-	4,1	
México	-	-	4,8	664,4	
Guatemala	-	-	2,7	226,5	
Honduras	-	-	4,3	397,0	
Ecuador	-	-	5,3	421,8	

II.7. COMERCIO EXTERIOR POR PRODUCTOS

SECCIÓN 04

PRODUCTOS PAISES	IMPORTACIONES		EXPORTACIONES	
	Toneladas	Miles ptas	Toneladas	Miles ptas
Uruguay	-	-	15,6	1.261,0
Japón	-	-	9,4	1.620,0
Australia	-	-	1,7	176,4
Total 22051010900F	14,0	1.543,1	1.302,5	104.338,2
Posición 22059010900I				
Francia	-	-	61,1	3.586,4
Portugal	-	-	19,5	1.612,4
Estados Unidos	-	-	10,8	1.109,8
Total 22059010900I	-	-	91,4	6.318,6
Total 2205	14,0	1.543,1	1.396,3	110.909,5
Partida 2206				
Posición 22060093000F				
Francia	-	-	44,9	2.527,2
Total 22060093000F	-	-	44,9	2.527,2
Total 2206	-	-	44,9	2.527,2
Partida 2207				
Posición 22071000210J				
México	-	-	121,7	5.218,3
Total 22071000210J	-	-	121,7	5.218,3
Total 2207	-	-	121,7	5.218,3
Partida 2208				
Posición 22081090000E				
Irlanda	7,3	5.365,2	0,3	247,5
Suiza	0,6	595,3	0,6	595,3
Total 22081090000E	7,8	5.960,5	0,8	842,8
Posición 22082011100G				
R.F. Alemana	-	-	13,1	13.002,5
Andorra	-	-	-	182,4
Total 22082011100G	-	-	13,2	13.184,9
Posición 22082011900J				
R.F. Alemana	-	-	1,8	919,0
Andorra	-	-	-	91,2
México	-	-	284,5	34.260,4
Uruguay	-	-	2,7	690,6
Total 22082011900J	-	-	289,1	35.961,1
Posición 22082091100J				
R.F. Alemana	-	-	1,8	919,0
Andorra	-	-	-	45,6
Total 22082091100J	-	-	1,8	964,6
Posición 22083011000G				
Estados Unidos	8,9	5.472,2	-	-
Total 22083011000G	8,9	5.472,2	-	-
Posición 22083091000J				
Reino Unido	98,4	91.566,9	-	-
Irlanda	11,0	4.976,5	-	-
Estados Unidos	4,4	3.709,4	-	-
Total 22083091000J	113,7	100.252,9	-	-
Posición 22084010000F				
Reino Unido	0,3	201,3	-	-
Hungría	0,4	201,9	-	-
Jamaica	2,8	1.390,5	-	-
Total 22084010000F	3,6	1.793,7	-	-
Posición 22085091000E				
Reino Unido	0,3	174,6	-	-
Benín	-	-	17,8	1.722,4
Nicaragua	-	-	0,2	45,1
Uruguay	-	-	0,2	41,0
Total 22085091000E	0,3	174,6	18,3	1.808,5
Posición 22089031000J				
Suecia	0,0	445,3	-	-
Unión Soviética	0,8	279,3	-	-
Rusia	1,7	653,1	-	-
Estados Unidos	1,3	538,5	-	-
Uruguay	-	-	0,1	19,8
Total 22089031000J	4,8	1.916,2	0,1	19,8
Posición 22089039000B				
Reino Unido	0,7	388,8	-	-
Total 22089039000B	0,7	388,8	-	-
Posición 22089053010B				
Países Bajos	0,5	268,9	-	-
Portugal	-	-	4,2	641,8
México	1,8	946,0	-	-
Uruguay	-	-	0,2	34,5
Total 22089053010B	2,3	1.214,9	4,4	676,3

PRODUCTOS PAISES	IMPORTACIONES		EXPORTACIONES	
	Toneladas	Miles ptas	Toneladas	Miles ptas
Posición 22089053099E				
Francia	0,4	670,1	-	-
R.F. Alemana	-	-	2,2	1.404,0
México	-	-	29,7	3.948,3
Nicaragua	-	-	0,2	46,1
Total 22089053099E	0,4	670,1	32,1	5.398,4
Posición 22089055110H				
Francia	-	-	-	16,2
Bélgica y Luxem.	-	-	3,8	2.410,7
Países Bajos	-	-	16,0	11.622,6
R.F. Alemana	-	-	44,6	28.057,0
Italia	-	-	4,4	1.383,0
Dinamarca	-	-	0,3	215,8
Portugal	-	-	0,0	129,6
Suecia	-	-	4,9	4.828,9
Estados Unidos	-	-	103,2	57.850,8
México	-	-	36,8	19.412,6
Guatemala	-	-	0,8	346,5
Nicaragua	-	-	0,5	121,0
Argentina	-	-	4,2	1.793,2
Líbano	-	-	3,9	1.154,6
Países no incluidos	-	-	1,9	994,1
Total 22089055110H	-	-	226,2	130.336,5
Posición 22089055190J				
R.F. Alemana	-	-	10,5	2.584,8
Irlanda	2,8	3.253,8	-	-
Total 22089055190J	2,8	3.253,8	10,5	2.584,8
Posición 22089055910A				
Francia	-	-	3,5	2.476,1
Bélgica y Luxem.	-	-	7,3	5.294,9
Países Bajos	-	-	12,6	10.125,4
R.F. Alemana	-	-	31,1	23.237,8
Italia	0,2	266,0	-	-
Reino Unido	3,1	1.964,1	2,3	1.515,8
Dinamarca	-	-	1,5	1.164,6
Grecia	-	-	1,7	1.170,9
Portugal	-	-	4,4	1.768,2
Suecia	-	-	18,7	15.355,4
Finlandia	-	-	2,3	1.340,3
Austria	0,3	373,7	-	-
Andorra	-	-	30,7	18.398,0
Gibraltar	-	-	0,6	348,7
Malta	-	-	0,7	204,9
Rusia	-	-	7,1	4.198,3
Benín	-	-	2,7	450,0
Rep. Sudafricana	-	-	0,9	578,6
Estados Unidos	2,4	1.909,9	263,3	195.430,3
Canadá	-	-	0,3	207,1
México	-	-	78,7	56.493,2
Costa Rica	-	-	-	1,5
Rep. Dominicana	-	-	2,0	1.049,2
Jamaica	0,3	202,2	-	-
Venezuela	-	-	1,2	542,6
Ecuador	-	-	2,5	1.198,9
Brasil	-	-	14,5	7.905,7
Paraguay	-	-	8,9	5.086,8
Argentina	-	-	4,3	2.049,0
Líbano	-	-	0,5	283,2
Australia	-	-	0,0	823,4
Avituall. y combust.	-	-	0,7	376,2
Merc.FF,AA,estac,CEE,	-	-	0,5	391,2
Países no incluidos	-	-	-	57,4
Total 22089055910A	6,3	4.715,9	506,9	359.523,7
Posición 22089055990C				
Islandia	-	-	-	0,8
Andorra	-	-	0,4	249,5
Estados Unidos	-	-	0,1	52,7
Total 22089055990C	-	-	0,6	302,9
Posición 22089059010F				
Portugal	-	-	0,7	195,0
Uruguay	-	-	1,4	297,6
Total 22089059010F	-	-	2,1	492,6
Posición 22089059090H				
Uruguay	-	-	0,1	21,3
Total 22089059090H	-	-	0,1	21,3
Posición 22089079990E				
Francia	-	-	0,8	239,9
Italia	2,4	2.439,4	-	-
Reino Unido	0,3	287,6	-	-
Total 22089079990E	2,6	2.727,0	0,8	239,9
Total 2208	154,2	128.540,5	1.107,0	552.358,2
Partida 2209				
Posición 22090011000B				
Bélgica y Luxem.	-	-	1,5	168,8
R.F. Alemana	-	-	5,4	342,6

II.7. COMERCIO EXTERIOR POR PRODUCTOS

SECCIÓN 04

PRODUCTOS	IMPORTACIONES		EXPORTACIONES	
	PAISES	Toneladas	Miles ptas	Toneladas
Suecia	-	-	29,4	2.382,5
Andorra	-	-	8,5	496,9
Colombia	-	-	0,1	4,3
Total 22090011000B	-	-	44,8	3.395,2
Posición 22090019000D	-	-	-	-
R.F. Alemana	-	-	2,4	155,8
Suecia	-	-	18,9	783,7
Total 22090019000D	-	-	21,3	939,5
Total 2209	-	-	66,1	4.334,7
Total Capítulo 22	4.985,1	548.287,5	27.764,8	2.221.323,5
Capítulo 23: Residuos y desperdicios de las industrias alimentarias; preparados para animales				alimentos
Partida 2301				
Posición 23012000000H				
Francia	98,3	7.543,4	-	-
Dinamarca	24,1	1.836,3	-	-
Noruega	25,0	1.818,0	-	-
Total 23012000000H	147,3	11.197,8	-	-
Total 2301	147,3	11.197,8	-	-
Partida 2304				
Posición 23040000000I				
Argelia	-	-	1.500,0	42.000,0
Estados Unidos	11.285,8	252.081,0	-	-
Brasil	91.618,0	2.028.157,3	-	-
Argentina	116.380,5	2.483.899,5	-	-
Total 23040000000I	219.284,3	4.764.137,8	1.500,0	42.000,0
Total 2304	219.284,3	4.764.137,8	1.500,0	42.000,0
Partida 2306				
Posición 23063000000A				
Brasil	519,7	5.915,6	-	-
Total 23063000000A	519,7	5.915,6	-	-
Posición 23069099000J				
R.F. Alemana	-	-	15,0	1.852,7
Polonia	-	-	72,0	5.088,8
Canadá	-	-	3,0	142,0
Chile	-	-	69,5	2.282,6
Total 23069099000J	-	-	159,5	9.366,0
Total 2306	519,7	5.915,6	159,5	9.366,0
Partida 2308				
Posición 23089030000J				
R.F. Alemana	-	-	339,9	26.512,2
Reino Unido	-	-	1.095,1	79.362,6
Dinamarca	-	-	1.798,9	140.309,5
Brasil	-	-	19,8	989,0
Total 23089030000J	-	-	3.253,6	247.173,3
Posición 23089090000G				
Marruecos	1.365,6	3.829,1	-	-
Rep. Sudafricana	64,9	227,1	-	-
México	-	-	353,5	7.449,8
Chile	0,2	191,9	-	-
Argentina	0,2	116,9	-	-
Japón	-	-	17,5	259,6
Total 23089090000G	1.430,8	4.365,0	371,0	7.709,3
Total 2308	1.430,8	4.365,0	3.624,6	254.882,6
Partida 2309				
Posición 23091011000I				
Tailandia	0,7	192,3	-	-
Total 23091011000I	0,7	192,3	-	-
Posición 23099010000C				
Países Bajos	-	-	24,0	4.056,8
Polonia	-	-	24,0	2.136,4

PRODUCTOS	IMPORTACIONES		EXPORTACIONES	
	PAISES	Toneladas	Miles ptas	Toneladas
Checoslovaquia	-	-	-	48,1
Total 23099010000C	-	-	48,0	6.241,3
Posición 23099033000F				
Francia	24,0	2.189,4	-	-
Países Bajos	41,0	2.861,3	-	-
Total 23099033000F	65,0	5.050,7	-	-
Posición 23099039000J				
Países Bajos	72,0	7.020,1	-	-
R.F. Alemana	72,0	6.190,7	-	-
Total 23099039000J	144,0	13.210,8	-	-
Posición 23099051000C				
Países Bajos	3,7	494,4	-	-
Total 23099051000C	3,7	494,4	-	-
Posición 23099070000J				
Francia	36,0	2.438,3	-	-
Total 23099070000J	36,0	2.438,3	-	-
Posición 23099092000C				
Argelia	-	-	66,0	9.192,7
Total 23099092000C	-	-	66,0	9.192,7
Posición 23099099400I				
Países Bajos	0,5	220,4	-	-
Grecia	-	-	24,2	2.127,5
Canadá	-	-	-	11,9
Total 23099099400I	0,5	220,4	24,2	2.139,3
Posición 23099099900H				
Bélgica y Luxem.	-	4,7	-	-
Andorra	-	-	-	1,8
Total 23099099900H	-	4,7	-	1,8
Total 2309	249,8	21.611,6	138,2	17.575,2
Total Capítulo 23	221.631,9	4.807.227,7	5.422,4	323.823,9
Capítulo 24: Tabaco y sucedáneos del tabaco elaborados				
Partida 2402				
Posición 24021000000H				
Francia	-	239,1	-	-
Bélgica y Luxem.	-	3,1	-	-
Países Bajos	11,9	1.934,1	-	-
R.F. Alemana	-	128,7	-	-
Reino Unido	-	20,1	-	-
Dinamarca	0,2	383,6	-	-
Cuba	3,8	13.096,4	-	-
Rep. Dominicana	0,5	1.344,7	-	-
Is. Vírgenes EE.UU.	2,0	4.345,7	-	-
Filipinas	-	121,5	-	-
Total 24021000000H	18,5	21.617,0	-	-
Posición 24022000000F				
Francia	0,4	826,9	-	-
Bélgica y Luxem.	0,1	373,9	-	-
Países Bajos	4,0	11.318,2	-	-
R.F. Alemana	83,8	3.388,1	-	-
Reino Unido	0,4	1.109,0	-	-
Dinamarca	-	50,6	-	-
Total 24022000000F	88,7	17.066,6	-	-
Total 2402	107,2	38.683,6	-	-
Partida 2403				
Posición 24031000000G				
Países Bajos	1,2	2.594,0	-	-
R.F. Alemana	0,3	817,4	-	-
Reino Unido	0,1	497,3	-	-
Dinamarca	-	327,5	-	-
Total 24031000000G	1,7	4.236,2	-	-
Total 2403	1,7	4.236,2	-	-
Total Capítulo 24	109,0	42.919,8	-	-
TOTAL SECCION 04	259.636,4	9.861.763,7	341.991,1	42.419.124,1

II.7. COMERCIO EXTERIOR POR PRODUCTOS

SECCIÓN 05

PRODUCTOS	IMPORTACIONES		EXPORTACIONES	
	PAISES	Toneladas	Miles ptas	Toneladas
SECCION 05: PRODUCTOS MINERALES				
Capítulo 25: Sal; azufre; tierras y piedras; yeso, cales y cementos				
Partida 2501				
Posición 25010091000J				
R.F. Alemana	-	-	23,5	301,0
Reino Unido	-	-	981,7	15.847,2
Niger	-	-	20,3	1.174,5
Togo	-	-	20,3	1.343,0
Estados Unidos	-	-	49,5	2.353,8
Guadalupe	-	-	287,6	14.145,4
Total 25010091000J	-	-	1.382,8	35.164,8
Posición 25010099000B				
Reino Unido	-	-	21,0	245,7
Total 25010099000B	-	-	21,0	245,7
Total 2501	-	-	1.403,8	35.410,5
Partida 2503				
Posición 25039000900J				
Francia	-	-	22,0	758,0
Total 25039000900J	-	-	22,0	758,0
Total 2503	-	-	22,0	758,0
Partida 2505				
Posición 25051000000D				
Portugal	39,8	412,9	-	-
Total 25051000000D	39,8	412,9	-	-
Posición 25059000000G				
Gibraltar	-	-	-	60,0
Total 25059000000G	-	-	-	60,0
Total 2505	39,8	412,9	-	60,0
Partida 2506				
Posición 25062900000B				
Italia	-	-	48,0	1.626,0
Total 25062900000B	-	-	48,0	1.626,0
Total 2506	-	-	48,0	1.626,0
Partida 2507				
Posición 25070010000B				
Tunez	-	-	1.500,0	29.150,0
Total 25070010000B	-	-	1.500,0	29.150,0
Total 2507	-	-	1.500,0	29.150,0
Partida 2508				
Posición 25081000000A				
Suecia	-	-	20,0	358,0
Tunez	-	-	60,0	1.001,9
Total 25081000000A	-	-	80,0	1.359,9
Posición 25082000000I				
Italia	-	-	48,0	1.634,0
Grecia	-	-	24,0	768,0
Argelia	-	-	10,0	748,7
Total 25082000000I	-	-	82,0	3.150,7
Posición 25083000000G				
Reino Unido	-	-	116,0	964,2
Total 25083000000G	-	-	116,0	964,2
Posición 25084000000E				
Bélgica y Luxem.	-	-	3.107,3	64.267,6
R.F. Alemana	-	-	38,0	413,6
Italia	-	-	120,3	6.698,5
Portugal	-	-	194,6	3.236,4
Andorra	-	-	24,0	150,0
Total 25084000000E	-	-	3.484,2	74.766,0
Posición 25086000000J				
Tunez	-	-	1,7	796,5
Total 25086000000J	-	-	1,7	796,5
Total 2508	-	-	3.763,9	81.037,4
Partida 2510				
Posición 25101000000G				
Marruecos	112.068,0	528.443,9	-	-
Argelia	20.407,1	71.849,3	-	-
Total 25101000000G	132.475,2	600.293,1	-	-

PRODUCTOS	IMPORTACIONES		EXPORTACIONES		
	PAISES	Toneladas	Miles ptas	Toneladas	Miles ptas
Total 2510		132.475,2	600.293,1	-	-
Partida 2512					
Posición 25120000000G					
Francia		16,4	983,0	-	-
Bélgica y Luxem.		-	-	6,2	404,7
Países Bajos		-	-	28,1	2.130,6
R.F. Alemana		-	-	60,6	7.925,1
Reino Unido		-	-	108,0	3.401,6
Total 25120000000G		16,4	983,0	202,8	13.862,0
Total 2512		16,4	983,0	202,8	13.862,0
Partida 2513					
Posición 25131100000C					
Francia		-	-	48,0	446,4
Grecia		4.811,2	41.454,2	-	-
Turquía		99,8	1.789,6	-	-
Total 25131100000C		4.910,9	43.243,8	48,0	446,4
Posición 25132100000A					
Marruecos		-	-	2,0	1.588,3
Total 25132100000A		-	-	2,0	1.588,3
Total 2513		4.910,9	43.243,8	50,0	2.034,7
Partida 2515					
Posición 25151100000A					
Francia		-	-	50,8	1.959,4
Italia		-	-	394,8	3.217,5
Portugal		24,0	198,1	-	-
Marruecos		631,7	16.693,1	-	-
Japón		-	-	236,1	5.837,8
Total 25151100000A		655,7	16.891,2	681,7	11.014,6
Posición 25151210100F					
Francia		-	-	72,3	7.637,1
Bélgica y Luxem.		-	-	4,4	301,7
Italia		648,2	23.243,6	14,0	813,0
Grecia		47,0	1.970,8	-	-
Portugal		23,0	347,6	-	-
Marruecos		-	-	121,5	6.987,5
Total 25151210100F		718,2	25.561,9	212,3	15.739,2
Posición 25151290000A					
Francia		-	-	12,8	1.509,5
Italia		-	-	524,0	11.575,2
Portugal		429,6	15.234,1	-	-
Marruecos		24,0	527,1	4,9	362,6
Total 25151290000A		453,6	15.761,2	541,7	13.447,3
Posición 25152000200F					
Grecia		12,0	526,8	-	-
Total 25152000200F		12,0	526,8	-	-
Posición 25152000300D					
Francia		-	-	7,6	972,4
Dinamarca		-	-	21,0	2.041,5
Total 25152000300D		-	-	28,6	3.013,9
Total 2515		1.839,5	58.741,2	1.464,2	43.215,1
Partida 2516					
Posición 25161100000J					
Italia		-	-	24,0	132,5
Chile		34,9	518,4	-	-
Israel		-	-	-	5,0
Total 25161100000J		34,9	518,4	24,0	137,5
Posición 25162100000H					
Francia		-	-	117,5	1.136,7
Total 25162100000H		-	-	117,5	1.136,7
Total 2516		34,9	518,4	141,5	1.274,2
Partida 2517					
Posición 25171010900I					
Filipinas		20,0	684,6	-	-
Total 25171010900I		20,0	684,6	-	-
Posición 25174100900D					
Francia		23,8	191,9	-	-
Paraguay		-	-	-	1,5
Total 25174100900D		23,8	191,9	-	1,5
Posición 25174900900F					
Francia		24,0	410,9	-	-
Total 25174900900F		24,0	410,9	-	-
Total 2517		67,8	1.287,5	-	1,5

II.7. COMERCIO EXTERIOR POR PRODUCTOS

SECCIÓN 05

PRODUCTOS	IMPORTACIONES		EXPORTACIONES	
	PAISES	Toneladas	Miles ptas	Toneladas
Partida 2518				
Posición 25181000000I				
Francia	119,7	1.088,6	-	-
Total 25181000000I	119,7	1.088,6	-	-
Total 2518	119,7	1.088,6	-	-
Partida 2519				
Posición 25199090000B				
Reino Unido	10,5	1.061,6	-	-
Total 25199090000B	10,5	1.061,6	-	-
Total 2519	10,5	1.061,6	-	-
Partida 2520				
Posición 25202010000A				
Gibraltar	-	-	24,1	326,7
Total 25202010000A	-	-	24,1	326,7
Total 2520	-	-	24,1	326,7
Partida 2523				
Posición 25232100000I				
Turquia	501,0	4.976,8	-	-
Total 25232100000I	501,0	4.976,8	-	-
Posición 25232900000A				
Turquia	71.919,4	360.156,5	-	-
Rumanía	93.305,3	436.270,3	-	-
Bulgaria	11.997,1	51.240,2	-	-
México	12.718,0	57.276,2	-	-
Chipre	74.055,0	361.629,7	-	-
Total 25232900000A	263.994,7	1.266.572,9	-	-
Posición 25239090000F				
Francia	12,6	243,8	-	-
Total 25239090000F	12,6	243,8	-	-
Total 2523	264.508,3	1.271.793,4	-	-
Partida 2526				
Posición 25262000000G				
Portugal	-	-	19,2	871,7
Total 25262000000G	-	-	19,2	871,7
Total 2526	-	-	19,2	871,7
Partida 2530				
Posición 25302000000A				
R.F. Alemana	51,0	1.110,1	-	-
Total 25302000000A	51,0	1.110,1	-	-
Posición 25304000000G				
R.F. Alemana	-	-	21,5	1.129,3
Total 25304000000G	-	-	21,5	1.129,3
Posición 25309000300J				
Italia	24,0	856,4	-	-
Total 25309000300J	24,0	856,4	-	-
Posición 25309000400H				
Francia	-	-	13.984,2	127.690,3
Bélgica y Luxem.	-	-	24,2	429,6
Países Bajos	-	-	6.783,6	62.795,0
R.F. Alemana	-	-	11.615,4	784.172,6
Italia	-	-	520,3	8.549,4
Reino Unido	-	-	20,1	181,2
Dinamarca	-	-	1.360,0	12.444,0
Portugal	-	-	121,0	1.988,7
Noruega	-	-	1,1	13,2
Antigua y Barbuda	-	-	99,4	1.556,9
Total 25309000400H	-	-	34.529,2	999.821,0
Posición 25309000900G				
Marruecos	650,0	18.789,8	-	-
Total 25309000900G	650,0	18.789,8	-	-
Total 2530	725,0	20.756,3	34.550,7	1.000.950,3
Total Capítulo 25	404.747,9	2.000.179,8	43.190,3	1.210.578,1
Capítulo 26: Minerales, escorias y cenizas				
Partida 2601				
Posición 26012000000E				
Francia	-	-	3.749,0	6.266,8
Grecia	-	-	13.200,0	6.911,4
Kenia	-	-	5.785,1	3.615,7
Total 26012000000E	-	-	22.734,1	16.793,9

PRODUCTOS	IMPORTACIONES		EXPORTACIONES	
	PAISES	Toneladas	Miles ptas	Toneladas
Total 2601	-	-	22.734,1	16.793,9
Partida 2602				
Posición 26020000000H				
Dinamarca	24,0	986,8	-	-
Total 26020000000H	24,0	986,8	-	-
Total 2602	24,0	986,8	-	-
Partida 2607				
Posición 26070000000C				
Marruecos	73,5	1.869,7	2.199,1	42.712,4
Total 26070000000C	73,5	1.869,7	2.199,1	42.712,4
Total 2607	73,5	1.869,7	2.199,1	42.712,4
Partida 2608				
Posición 26080000000B				
Irlanda	5.080,7	183.842,3	-	-
Grecia	13.745,1	470.991,5	-	-
México	5.089,4	148.842,7	-	-
Perú	16.704,8	603.910,5	-	-
Total 26080000000B	40.620,1	1.407.587,0	-	-
Total 2608	40.620,1	1.407.587,0	-	-
Partida 2613				
Posición 26131000000C				
R.F. Alemana	-	-	10,5	385,5
Total 26131000000C	-	-	10,5	385,5
Total 2613	-	-	10,5	385,5
Partida 2616				
Posición 26161000000J				
Marruecos	-	337,9	-	-
Total 26161000000J	-	337,9	-	-
Total 2616	-	337,9	-	-
Partida 2618				
Posición 26180000000J				
R.F. Alemana	31.303,2	4.395,5	-	-
Total 26180000000J	31.303,2	4.395,5	-	-
Total 2618	31.303,2	4.395,5	-	-
Partida 2621				
Posición 26210000000E				
Reino Unido	-	-	0,2	416,0
Total 26210000000E	-	-	0,2	416,0
Total 2621	-	-	0,2	416,0
Total Capítulo 26	72.020,9	1.415.176,9	24.943,9	60.307,8
Capítulo 27: Combustibles minerales, aceites minerales y productos de su destilación; material bituminosas; ceras minerales				
Partida 2703				
Posición 27030000000F				
Francia	18,6	417,7	-	-
Bélgica y Luxem.	193,0	2.779,4	-	-
R.F. Alemana	2.926,0	60.796,1	-	-
Dinamarca	23,0	541,9	-	-
Total 27030000000F	3.160,5	64.535,1	-	-
Total 2703	3.160,5	64.535,1	-	-
Partida 2704				
Posición 27040019900E				
Francia	1.183,4	25.273,2	-	-
Total 27040019900E	1.183,4	25.273,2	-	-
Total 2704	1.183,4	25.273,2	-	-
Partida 2707				
Posición 27076030000C				
Reino Unido	2,0	1.863,4	-	-
Total 27076030000C	2,0	1.863,4	-	-
Total 2707	2,0	1.863,4	-	-
Partida 2709				

II.7. COMERCIO EXTERIOR POR PRODUCTOS

SECCIÓN 05

PRODUCTOS	IMPORTACIONES		EXPORTACIONES	
	PAISES	Toneladas	Miles ptas	Toneladas
Posición 27090010000H				
Argelia	124.774,5	1.919.026,3	-	-
Total 27090010000H	124.774,5	1.919.026,3	-	-
Posición 27090090000A				
Rusia	113.000,0	1.319.322,0	-	-
Argelia	25.000,0	346.552,9	-	-
Libia	532.556,1	6.203.285,5	-	-
Nigeria	604.615,5	7.375.638,3	-	-
Camerún	118.000,0	1.358.898,6	-	-
Congo	54.435,3	531.709,4	-	-
México	1.989.599,5	14.182.038,9	-	-
Siria	119.000,0	1.508.773,2	-	-
Arabia Saudita	1.236.787,7	13.545.606,5	-	-
Total 27090090000A	4.792.994,0	46.371.825,4	-	-
Total 2709	4.917.768,4	48.290.851,7	-	-
Partida 2710				
Posición 27100011000D				
Francia	-	-	54.908,4	982.997,0
Argelia	24.356,0	448.366,2	-	-
Libia	50.000,0	741.157,1	-	-
Total 27100011000D	74.356,0	1.189.523,3	54.908,4	982.997,0
Posición 27100021000B				
Bélgica y Luxem.	37,7	1.439,3	-	-
Total 27100021000B	37,7	1.439,3	-	-
Posición 27100025000H				
Bélgica y Luxem.	56,0	2.226,3	-	-
Países Bajos	42,6	1.598,1	-	-
Estados Unidos	-	-	-	2,0
Total 27100025000H	98,6	3.824,4	-	2,0
Posición 27100033000H				
Francia	-	-	15,3	218,0
Entreg.OO.II.Comunid.	-	-	1.000,0	23.522,7
Total 27100033000H	-	-	1.015,3	23.740,6
Posición 27100051000E				
Reino Unido	-	-	28.217,1	543.484,9
Total 27100051000E	-	-	28.217,1	543.484,9
Posición 27100059090H				
Bélgica y Luxem.	19,7	803,0	-	-
Total 27100059090H	19,7	803,0	-	-
Posición 27100069090F				
Francia	-	-	27.649,7	579.448,2
Italia	63.927,7	1.142.565,9	78.892,9	1.446.208,6
Reino Unido	7.270,0	133.024,7	-	-
Portugal	25,4	417,0	-	-
Indonesia	-	-	28.502,8	580.954,2
Avituall. y combust.	-	-	257,0	6.065,1
Total 27100069090F	71.223,1	1.276.007,5	135.302,4	2.612.676,2
Posición 27100071000A				
Portugal	-	-	2.533,4	45.259,8
Argelia	-	-	16.335,2	99.758,6
Senegal	-	-	3.190,7	20.388,1
Total 27100071000A	-	-	22.059,3	165.406,5
Posición 27100079000C				
Países Bajos	-	-	27.490,1	249.161,1
Italia	-	-	103.369,3	874.550,9
Reino Unido	61.596,0	549.671,9	-	-
Portugal	-	-	262.834,8	2.113.899,1
Gibraltar	-	-	24.988,0	184.617,9
Unión Soviética	6.954,5	105.653,1	-	-
Rumania	-	-	27.397,9	244.122,2
Argelia	-	-	420.734,3	3.244.362,6
Libia	-	-	80.997,7	562.016,9
Costa de Marfil	-	-	92.566,4	750.115,3
Estados Unidos	39.208,6	511.901,3	51.327,1	457.632,4
Cuba	-	-	50.324,4	490.333,2
Países no incluidos	900,0	45,0	-	-
Total 27100079000C	108.659,0	1.167.271,2	1.142.029,9	9.170.811,6
Posición 27100091000G				
R.F. Alemana	-	48,3	-	-
Total 27100091000G	-	48,3	-	-
Posición 27100095000C				
Francia	-	-	6.462,6	161.023,1
Bélgica y Luxem.	-	-	2.328,3	56.866,7
Italia	-	-	7.970,0	224.960,9
Reino Unido	-	-	10.098,7	240.196,7
Turquía	-	-	2.017,8	47.497,4
Estados Unidos	-	-	19.095,4	457.022,6
Total 27100095000C	-	-	47.972,6	1.187.557,5
Posición 27100099100G				
R.F. Alemana	-	7,7	-	-
Total 27100099100G	-	7,7	-	-

PRODUCTOS	IMPORTACIONES		EXPORTACIONES	
	PAISES	Toneladas	Miles ptas	Toneladas
Posición 27100099900J				
R.F. Alemana	-	0,8	-	1,5
Italia	-	-	33,7	5.105,1
Reino Unido	-	-	3.010,1	49.629,1
Portugal	10,7	778,0	40,2	2.501,2
Malta	-	-	6,7	502,8
Estados Unidos	-	36,9	-	-
Avituall. y combust.	-	-	1,9	371,9
Total 27100099900J	10,7	815,7	3.092,5	58.111,5
Total 2710	254.404,9	3.639.740,4	1.434.597,5	14.744.797,8
Partida 2711				
Posición 27111100000C				
Argelia	169.649,4	2.443.319,9	-	-
Total 27111100000C	169.649,4	2.443.319,9	-	-
Posición 27111219000A				
Noruega	5.906,9	141.940,0	-	-
Arabia Saudita	3.330,8	79.513,5	-	-
Total 27111219000A	9.237,7	221.453,5	-	-
Posición 27111299000D				
Noruega	12.918,8	347.195,2	-	-
Argelia	8.521,3	159.252,4	-	-
Estados Unidos	7.952,3	227.175,2	-	-
Arabia Saudita	39.183,3	737.275,5	-	-
Emir, Arabes Unidos	8.430,3	143.459,1	-	-
Total 27111299000D	77.006,0	1.614.357,4	-	-
Posición 27111399000B				
Países Bajos	7.979,4	226.389,3	-	-
Reino Unido	4.575,3	90.918,7	-	-
Noruega	8.793,7	152.887,0	-	-
Unión Soviética	7.017,6	124.933,0	-	-
Argelia	63.017,9	1.350.346,6	-	-
Estados Unidos	15.688,1	347.415,3	-	-
Irán	15.491,2	286.810,8	-	-
Arabia Saudita	155.366,8	3.146.211,8	-	-
Emir, Arabes Unidos	21.670,3	482.009,1	-	-
Total 27111399000B	299.600,3	6.207.921,6	-	-
Total 2711	555.493,4	10.487.052,3	-	-
Partida 2712				
Posición 27122000010J				
R.F. Alemana	19,8	2.477,3	-	-
Total 27122000010J	19,8	2.477,3	-	-
Posición 27122000090B				
R.F. Alemana	29,0	3.733,5	-	-
Estados Unidos	992,9	82.451,7	-	-
China	2.993,8	159.314,5	-	-
Total 27122000090B	4.015,7	244.499,6	-	-
Posición 27129039000A				
Francia	5.360,5	187.180,9	-	-
Portugal	-	-	24,2	1.253,9
Marruecos	-	-	1.158,9	72.759,1
Total 27129039000A	5.360,5	187.180,9	1.183,1	74.013,0
Total 2712	9.396,0	434.157,9	1.183,1	74.013,0
Partida 2713				
Posición 27132000000J				
Malta	-	-	949,5	4.695,6
Argelia	-	-	2.265,6	56.088,8
Mauritania	-	-	1.250,0	21.486,0
Guinea Bissau	-	-	1.813,2	33.718,7
Guinea	-	-	2.082,2	35.126,3
Congo	-	-	3.772,0	69.529,7
Bolivia	-	-	5.000,0	89.106,2
Total 27132000000J	-	-	17.132,5	309.751,4
Posición 27139090000F				
Países no incluidos	424,5	24.136,8	-	-
Total 27139090000F	424,5	24.136,8	-	-
Total 2713	424,5	24.136,8	17.132,5	309.751,4
Partida 2715				
Posición 27150000000B				
Francia	11,0	1.928,3	-	-
Bélgica y Luxem.	1,3	530,8	-	-
Senegal	-	-	1.000,0	26.448,0
Congo	-	-	583,1	15.171,7
Comoras	-	-	400,0	8.716,2
Total 27150000000B	12,3	2.459,1	1.983,1	50.335,9
Total 2715	12,3	2.459,1	1.983,1	50.335,9

II.7. COMERCIO EXTERIOR POR PRODUCTOS

SECCIÓN 05

PRODUCTOS	IMPORTACIONES		EXPORTACIONES		
	PAISES	Toneladas	Miles ptas	Toneladas	Miles ptas
Total Capítulo 27		5.741.845,6	62.970.069,7	1.454.896,2	15.178.898,0

PRODUCTOS	IMPORTACIONES		EXPORTACIONES		
	PAISES	Toneladas	Miles ptas	Toneladas	Miles ptas
TOTAL SECCION 05		6.218.614,3	66.385.426,4	1.523.030,4	16.449.784,0

II.7. COMERCIO EXTERIOR POR PRODUCTOS

SECCIÓN 06

PRODUCTOS	IMPORTACIONES		EXPORTACIONES	
	PAISES	Toneladas	Miles ptas	Toneladas
SECCION 06: PRODUCTOS DE LAS INDUSTRIAS QUIMICAS O DE LAS INDUSTRIAS CONEXAS				
Capítulo 28: Productos químicos inorgánicos; compuestos inorgánicos u orgánicos de los metales preciosos, de los elementos radiactivos, de los metales de las tierras raras o de isótopos				
Partida 2801				
Posición 2801100000E				
Guinea Ecuatorial	-	-	7,6	1.360,0
Total 2801100000E	-	-	7,6	1.360,0
Posición 2801309000B				
Italia	-	-	0,2	96,6
Total 2801309000B	-	-	0,2	96,6
Total 2801	-	-	7,8	1.456,6
Partida 2803				
Posición 2803009000F				
Tunez	-	-	121,0	9.006,4
Total 2803009000F	-	-	121,0	9.006,4
Total 2803	-	-	121,0	9.006,4
Partida 2806				
Posición 2806100000J				
Italia	2,5	1.610,2	-	-
Total 2806100000J	2,5	1.610,2	-	-
Total 2806	2,5	1.610,2	-	-
Partida 2807				
Posición 28070010000I				
Italia	7.005,0	25.645,6	-	-
Argelia	3.603,8	11.890,4	-	-
Total 28070010000I	10.608,7	37.536,0	-	-
Total 2807	10.608,7	37.536,0	-	-
Partida 2809				
Posición 28092000100C				
Bélgica y Luxem.	1.829,2	92.213,5	-	-
Argelia	-	-	15,0	2.093,5
Total 28092000100C	1.829,2	92.213,5	15,0	2.093,5
Total 2809	1.829,2	92.213,5	15,0	2.093,5
Partida 2811				
Posición 28111900090E				
Reino Unido	0,9	860,6	-	-
Total 28111900090E	0,9	860,6	-	-
Posición 28112100000J				
Países Bajos	-	28,1	-	-
Total 28112100000J	-	28,1	-	-
Posición 28112200000I				
Italia	-	-	-	2,5
Austria	-	-	-	1,3
Israel	-	-	-	1,0
Total 28112200000I	-	-	-	4,8
Posición 28112910000J				
Francia	21,6	1.895,0	-	-
Total 28112910000J	21,6	1.895,0	-	-
Total 2811	22,5	2.783,7	-	4,8
Partida 2812				
Posición 28121090900D				
R.F. Alemana	4,8	557,2	-	-
Total 28121090900D	4,8	557,2	-	-
Total 2812	4,8	557,2	-	-
Partida 2815				
Posición 28151100000H				
Francia	716,6	24.983,1	-	-
Guinea Ecuatorial	-	-	36,0	1.764,0
Total 28151100000H	716,6	24.983,1	36,0	1.764,0
Total 2815	716,6	24.983,1	36,0	1.764,0
Partida 2816				

PRODUCTOS	IMPORTACIONES		EXPORTACIONES	
	PAISES	Toneladas	Miles ptas	Toneladas
Posición 28161000000H				
Reino Unido	12,0	956,1	-	-
Total 28161000000H	12,0	956,1	-	-
Total 2816	12,0	956,1	-	-
Partida 2817				
Posición 28170000000I				
Francia	12,0	1.624,0	-	-
R.F. Alemana	39,3	13.244,1	-	-
Total 28170000000I	51,3	14.868,1	-	-
Total 2817	51,3	14.868,1	-	-
Partida 2818				
Posición 28182000000D				
Francia	11,8	3.558,7	-	-
Total 28182000000D	11,8	3.558,7	-	-
Total 2818	11,8	3.558,7	-	-
Partida 2820				
Posición 28201000000B				
Italia	3,0	1.830,2	-	-
Total 28201000000B	3,0	1.830,2	-	-
Total 2820	3,0	1.830,2	-	-
Partida 2821				
Posición 28211000090B				
Francia	22,0	2.189,5	297,2	35.421,3
Bélgica y Luxem.	-	-	4,0	508,1
R.F. Alemana	2.016,7	213.487,2	1.311,0	195.910,4
Italia	-	-	121,2	17.135,0
Portugal	-	-	22,0	3.112,0
Suecia	-	-	0,1	15,0
Finlandia	-	-	22,4	2.775,4
Suiza	-	-	7,0	949,0
Austria	24,0	2.238,8	132,0	15.473,0
Marruecos	-	-	50,0	4.528,0
Argelia	-	-	335,7	42.154,5
Senegal	-	-	33,0	2.966,0
Costa de Marfil	-	-	19,0	2.800,9
Mauricio	-	-	-	1,5
Namibia	-	-	16,0	1.607,7
Tailandia	-	-	32,0	3.115,3
Malasia	-	-	27,1	3.418,9
Singapur	-	-	13,0	1.769,4
Total 28211000090B	2.062,7	217.915,5	2.442,7	333.661,3
Total 2821	2.062,7	217.915,5	2.442,7	333.661,3
Partida 2827				
Posición 28272000000C				
Bélgica y Luxem.	212,0	4.975,3	-	-
Total 28272000000C	212,0	4.975,3	-	-
Posición 28273100000J				
Marruecos	-	-	0,8	466,5
Total 28273100000J	-	-	0,8	466,5
Posición 28273200000I				
Italia	0,3	48,8	-	-
Total 28273200000I	0,3	48,8	-	-
Posición 28274990900B				
R.F. Alemana	-	88,2	-	-
Total 28274990900B	-	88,2	-	-
Total 2827	212,3	5.112,3	0,8	466,5
Partida 2830				
Posición 28301000000J				
R.F. Alemana	44,0	3.303,3	-	-
Total 28301000000J	44,0	3.303,3	-	-
Total 2830	44,0	3.303,3	-	-
Partida 2832				
Posición 28321000000H				
Francia	24,0	1.078,0	-	-
Total 28321000000H	24,0	1.078,0	-	-
Total 2832	24,0	1.078,0	-	-
Partida 2833				
Posición 28331100000F				
Italia	-	-	9.869,8	90.891,9

II.7. COMERCIO EXTERIOR POR PRODUCTOS

SECCIÓN 06

PRODUCTOS	IMPORTACIONES		EXPORTACIONES		
	PAISES	Toneladas	Miles ptas	Toneladas	Miles ptas
Portugal	-	-	19,8	1.754,7	
Total 28331100000F	-	-	9.889,6	92.646,6	
Posición 28332100000D					
R.F. Alemana	42,0	1.187,8	-	-	
Total 28332100000D	42,0	1.187,8	-	-	
Posición 28332300010A					
México	26,0	1.696,5	-	-	
Total 28332300010A	26,0	1.696,5	-	-	
Posición 28332600000I					
Marruecos	-	-	3,0	812,1	
Total 28332600000I	-	-	3,0	812,1	
Posición 28332950000E					
Israel	-	-	4,0	18,0	
Total 28332950000E	-	-	4,0	18,0	
Posición 28332990900H					
Francia	12,8	803,3	-	-	
Total 28332990900H	12,8	803,3	-	-	
Total 2833	80,8	3.687,6	9.896,6	93.476,7	
Partida 2834					
Posición 28342100000C					
Italia	22,6	1.045,1	-	-	
Dinamarca	475,2	20.023,6	-	-	
Israel	26.406,2	1.152.206,3	-	-	
Total 28342100000C	26.904,0	1.173.274,9	-	-	
Posición 28342990900G					
Israel	387,0	18.555,3	-	-	
Total 28342990900G	387,0	18.555,3	-	-	
Total 2834	27.291,0	1.191.830,2	-	-	
Partida 2835					
Posición 28352210000I					
Reino Unido	-	2,8	-	-	
Total 28352210000I	-	2,8	-	-	
Posición 28352400000I					
Bélgica y Luxem.	23,0	1.893,0	-	-	
Israel	220,0	19.900,4	-	-	
Total 28352400000I	243,0	21.793,4	-	-	
Posición 28352510000F					
Suecia	1.001,0	20.020,0	-	-	
Total 28352510000F	1.001,0	20.020,0	-	-	
Posición 28352690900I					
Bélgica y Luxem.	360,0	11.519,8	-	-	
Total 28352690900I	360,0	11.519,8	-	-	
Posición 28352900000D					
Portugal	-	-	542,1	16.608,2	
Finlandia	21,0	1.302,0	-	-	
Total 28352900000D	21,0	1.302,0	542,1	16.608,2	
Posición 28353100000J					
Israel	665,2	44.322,5	-	-	
Total 28353100000J	665,2	44.322,5	-	-	
Total 2835	2.290,2	98.960,6	542,1	16.608,2	
Partida 2836					
Posición 28362000090C					
Italia	-	1,0	-	-	
Total 28362000090C	-	1,0	-	-	
Posición 28364000000H					
Italia	0,3	28,2	-	-	
Total 28364000000H	0,3	28,2	-	-	
Posición 28365000000E					
Reino Unido	43,0	3.196,9	-	-	
Total 28365000000E	43,0	3.196,9	-	-	
Posición 28369919000G					
Francia	4,2	675,0	-	-	
R.F. Alemana	1,0	379,0	-	-	
Total 28369919000G	5,2	1.054,0	-	-	
Total 2836	48,5	4.280,1	-	-	
Partida 2837					
Posición 28371100000B					
Reino Unido	18,0	2.170,0	-	-	
Total 28371100000B	18,0	2.170,0	-	-	

PRODUCTOS	IMPORTACIONES		EXPORTACIONES		
	PAISES	Toneladas	Miles ptas	Toneladas	Miles ptas
Total 2837		18,0	2.170,0	-	-
Partida 2839					
Posición 28391900000B					
Francia	21,1	1.587,7	-	-	
Total 28391900000B	21,1	1.587,7	-	-	
Total 2839	21,1	1.587,7	-	-	
Partida 2841					
Posición 28419090000A					
Francia	-	-	5,1	12.948,5	
R.F. Alemana	44,0	8.916,4	-	-	
Total 28419090000A	44,0	8.916,4	5,1	12.948,5	
Total 2841	44,0	8.916,4	5,1	12.948,5	
Partida 2847					
Posición 28470000000C					
Italia	237,9	20.840,6	-	-	
Total 28470000000C	237,9	20.840,6	-	-	
Total 2847	237,9	20.840,6	-	-	
Partida 2849					
Posición 28492000000G					
Marruecos	-	-	0,5	492,1	
Total 28492000000G	-	-	0,5	492,1	
Total 2849	-	-	0,5	492,1	
Total Capítulo 28	45.636,7	1.740.579,0	13.067,7	471.978,5	
Capítulo 29: Productos químicos orgánicos					
Partida 2901					
Posición 29012990900E					
R.F. Alemana	-	-	0,2	116,1	
Italia	-	-	0,2	89,0	
Reino Unido	2,7	603,8	1,5	776,9	
Suiza	-	-	-	24,5	
Estados Unidos	92,8	29.671,9	1,1	784,8	
Brasil	-	-	-	18,2	
Argentina	-	-	-	41,1	
Pakistán	-	-	-	16,3	
Singapur	-	-	0,4	231,1	
Total 29012990900E	95,5	30.275,8	3,5	2.097,7	
Total 2901	95,5	30.275,8	3,5	2.097,7	
Partida 2902					
Posición 29021910000B					
Francia	-	-	20,7	9.838,3	
Bélgica y Luxem.	-	-	-	21,4	
Países Bajos	-	-	3,0	2.316,4	
R.F. Alemana	-	-	43,2	18.239,2	
Italia	-	-	22,1	11.145,8	
Reino Unido	-	-	31,1	15.270,6	
Suiza	-	-	31,1	17.936,8	
Austria	-	-	-	24,8	
Checoslovaquia	-	-	0,2	23,0	
Tunez	-	-	24,5	7.675,6	
Rep. Sudafricana	-	-	2,1	929,0	
Estados Unidos	2,7	176,4	59,9	24.856,5	
Canadá	-	-	8,9	3.880,3	
Ecuador	-	-	1,0	181,9	
Brasil	34,9	3.959,6	-	49,3	
Argentina	-	-	0,6	1.116,9	
Pakistán	-	-	-	12,7	
Singapur	-	-	-	373,9	
China	42,0	8.787,3	-	-	
Japón	-	-	1,1	763,0	
Total 29021910000B	79,5	12.903,4	249,8	114.655,3	
Posición 29021990000E					
Francia	-	-	29,8	10.638,5	
Bélgica y Luxem.	-	-	0,9	179,3	
Países Bajos	-	-	1,7	887,4	
R.F. Alemana	-	-	10,0	2.994,6	
Italia	-	-	7,3	2.092,0	
Reino Unido	-	-	28,4	7.446,1	
Portugal	22,6	4.362,0	-	-	
Suiza	-	-	1,7	320,3	
Estados Unidos	181,9	23.936,3	47,2	13.298,6	
Brasil	13,6	1.551,1	-	-	
Argentina	-	-	-	27,2	
Singapur	-	-	-	19,9	
Japón	-	-	0,3	74,5	
Total 29021990000E	218,1	29.849,4	127,4	37.978,5	

II.7. COMERCIO EXTERIOR POR PRODUCTOS

SECCIÓN 06

PRODUCTOS	IMPORTACIONES		EXPORTACIONES		
	PAISES	Toneladas	Miles ptas	Toneladas	Miles ptas
Posición 29029090040C					
Reino Unido	-	-	0,8	460,6	
Total 29029090040C	-	-	0,8	460,6	
Posición 29029090090H					
Italia	-	30,7	-	-	
Total 29029090090H	-	30,7	-	-	
Total 2902	297,6	42.783,4	378,0	153.094,3	
Partida 2903					
Posición 29031200000J					
Francia	34,9	1.180,4	-	-	
Total 29031200000J	34,9	1.180,4	-	-	
Posición 29031500000G					
Francia	42,1	1.614,0	-	-	
Total 29031500000G	42,1	1.614,0	-	-	
Posición 29031990990F					
Italia	0,2	107,8	-	-	
Total 29031990990F	0,2	107,8	-	-	
Posición 29032300000G					
Francia	12,0	631,9	-	-	
Total 29032300000G	12,0	631,9	-	-	
Posición 29034098090J					
Bélgica y Luxem.	-	1,7	-	-	
Italia	3,3	1.950,0	-	-	
Total 29034098090J	3,3	1.951,7	-	-	
Posición 29036100200F					
Francia	22,5	2.272,5	-	-	
Italia	24,0	2.158,0	-	-	
Total 29036100200F	46,5	4.430,5	-	-	
Posición 29036900990D					
Italia	2,4	1.518,8	-	-	
Total 29036900990D	2,4	1.518,8	-	-	
Total 2903	141,4	11.435,1	-	-	
Partida 2904					
Posición 29049010020J					
Italia	5,6	3.221,2	-	-	
Total 29049010020J	5,6	3.221,2	-	-	
Total 2904	5,6	3.221,2	-	-	
Partida 2905					
Posición 29051100000I					
Libia	17.468,4	200.117,3	-	-	
Arabia Saudita	2.000,0	18.055,2	-	-	
Total 29051100000I	19.468,4	218.172,5	-	-	
Posición 29051200000H					
Bélgica y Luxem.	9,5	500,1	-	-	
Guinea Ecuatorial	-	-	0,4	28,8	
Total 29051200000H	9,5	500,1	0,4	28,8	
Posición 29051500000E					
Italia	4,2	1.577,1	-	-	
Total 29051500000E	4,2	1.577,1	-	-	
Posición 29051910090J					
Italia	-	-	-	107,5	
Total 29051910090J	-	-	-	107,5	
Posición 29051990100J					
Francia	-	-	0,4	593,6	
R.F. Alemana	-	-	-	21,9	
Reino Unido	-	-	3,8	2.981,0	
Total 29051990100J	-	-	4,3	3.596,5	
Posición 29052210000D					
Francia	-	-	4,1	5.185,9	
Países Bajos	-	-	-	97,7	
R.F. Alemana	-	-	-	115,3	
Italia	-	-	0,1	78,0	
Reino Unido	-	-	0,0	1.046,7	
Suiza	-	-	0,2	268,1	
Austria	-	-	1,1	648,4	
Checoslovaquia	-	-	8,3	7.051,0	
Hungría	-	-	0,3	195,0	
Argelia	-	-	0,6	1.023,5	
Tunez	-	-	0,5	382,3	
Estados Unidos	53,2	24.130,7	-	-	
Venezuela	-	-	-	44,8	
Brasil	-	-	0,6	797,2	
Uruguay	-	-	0,5	666,1	
Argentina	-	-	1,2	1.203,6	

PRODUCTOS	IMPORTACIONES		EXPORTACIONES		
	PAISES	Toneladas	Miles ptas	Toneladas	Miles ptas
Pakistán	-	-	-	7,6	
Bangladesh	-	-	1,1	1.184,4	
Japón	-	-	7,2	9.329,7	
Hong-Kong	-	-	0,3	356,3	
Total 29052210000D	53,2	24.130,7	27,1	29.681,5	
Posición 29052290000G					
R.F. Alemana	-	-	4,9	3.707,6	
Tunez	-	-	0,1	143,9	
Estados Unidos	-	-	34,9	23.482,4	
México	-	-	0,2	114,8	
Colombia	-	-	0,2	121,7	
Argentina	-	-	0,2	115,6	
Pakistán	-	-	-	28,5	
Japón	-	-	12,3	9.057,7	
Total 29052290000G	-	-	52,8	36.772,3	
Posición 29053990090I					
R.F. Alemana	-	-	3,0	1.477,6	
Italia	-	-	1,1	615,5	
Reino Unido	-	-	-	26,6	
Hungría	-	-	0,9	624,5	
Estados Unidos	-	-	0,1	89,9	
Pakistán	-	-	0,8	437,1	
India	-	-	2,0	1.140,4	
Tailandia	-	-	9,0	4.431,0	
Total 29053990090I	-	-	16,9	8.842,6	
Posición 29054411000G					
Francia	5,2	613,5	-	-	
Total 29054411000G	5,2	613,5	-	-	
Total 2905	19.540,5	244.993,9	101,6	79.029,2	
Partida 2906					
Posición 29061100000H					
Países Bajos	1,0	1.341,5	-	-	
Total 29061100000H	1,0	1.341,5	-	-	
Posición 29061400000E					
Francia	-	-	0,2	84,4	
Bélgica y Luxem.	-	-	0,8	867,8	
R.F. Alemana	-	-	0,2	41,0	
Reino Unido	-	-	2,8	1.229,5	
Checoslovaquia	-	-	11,0	2.774,0	
Argelia	-	-	-	21,4	
Brasil	-	-	-	18,0	
Uruguay	-	-	0,4	121,1	
Pakistán	-	-	0,3	17,3	
Japón	-	-	0,6	147,5	
Hong-Kong	-	-	0,2	42,3	
Total 29061400000E	-	-	16,5	5.364,4	
Posición 29061900090A					
Francia	-	-	8,1	7.129,4	
Países Bajos	-	-	-	44,1	
R.F. Alemana	-	-	1,1	1.149,5	
Italia	-	-	1,0	808,9	
Reino Unido	-	-	12,9	8.259,1	
Suiza	-	-	2,9	8.004,9	
Estados Unidos	-	-	12,8	11.883,5	
Brasil	-	-	0,1	85,9	
Argentina	-	-	-	131,1	
Pakistán	-	-	-	2,5	
Japón	-	-	0,2	151,0	
Total 29061900090A	-	-	39,2	37.649,8	
Posición 29062990000I					
Tunez	-	-	0,2	185,2	
Total 29062990000I	-	-	0,2	185,2	
Total 2906	1,0	1.341,5	55,9	43.200,3	
Partida 2907					
Posición 29071500100A					
Bélgica y Luxem.	-	-	-	51,5	
R.F. Alemana	-	-	0,8	1.920,0	
Italia	-	-	4,7	26.441,7	
Total 29071500100A	-	-	5,6	28.413,2	
Posición 29071990100H					
Francia	2,0	1.340,2	-	-	
Total 29071990100H	2,0	1.340,2	-	-	
Posición 29071990900A					
Argentina	-	-	-	43,4	
Total 29071990900A	-	-	-	43,4	
Posición 29072100000E					
Bélgica y Luxem.	-	0,1	-	-	
Total 29072100000E	-	0,1	-	-	
Total 2907	2,0	1.340,3	5,6	28.456,5	

II.7. COMERCIO EXTERIOR POR PRODUCTOS

SECCIÓN 06

PRODUCTOS	IMPORTACIONES		EXPORTACIONES		
	PAISES	Toneladas	Miles ptas	Toneladas	Miles ptas
Partida 2908					
Posición 29081090000H					
Italia	0,1	980,2	-	-	-
Total 29081090000H	0,1	980,2	-	-	-
Posición 29089010000H					
Francia	21,0	8.908,6	-	-	-
Total 29089010000H	21,0	8.908,6	-	-	-
Posición 29089090900B					
Grecia	-	-	10,4	11.220,0	-
Total 29089090900B	-	-	10,4	11.220,0	-
Total 2908	21,1	9.888,8	10,4	11.220,0	-
Partida 2909					
Posición 29093090900E					
Francia	-	-	30,9	39.038,8	-
Bélgica y Luxem.	-	-	4,3	4.890,3	-
Países Bajos	-	-	1,4	1.458,2	-
R.F. Alemana	-	-	4,8	5.798,9	-
Italia	-	-	2,2	2.621,0	-
Reino Unido	-	-	16,8	19.844,4	-
Dinamarca	-	-	2,4	2.954,0	-
Grecia	-	-	0,3	489,5	-
Suiza	-	-	2,7	2.655,8	-
Polonia	-	-	0,4	407,8	-
Marruecos	-	-	-	88,0	-
Argelia	-	-	0,5	1.275,9	-
Estados Unidos	-	-	1,2	1.886,1	-
México	-	-	0,1	110,1	-
Brasil	-	-	0,2	328,9	-
Uruguay	-	-	0,1	160,0	-
Argentina	-	-	0,8	934,8	-
Pakistán	-	-	3,0	2.545,1	-
Indonesia	-	-	0,6	1.018,8	-
Singapur	-	-	0,2	715,7	-
Filipinas	-	-	0,4	607,9	-
Japón	-	-	3,1	3.965,3	-
Australia	-	-	6,0	6.706,8	-
Total 29093090900E	-	-	82,2	100.502,2	-
Posición 29094910990A					
Países Bajos	-	-	-	2,4	-
Reino Unido	-	-	0,1	42,0	-
Total 29094910990A	-	-	0,1	44,4	-
Posición 29094990090C					
Japón	0,6	859,3	-	-	-
Total 29094990090C	0,6	859,3	-	-	-
Posición 29095090000H					
R.F. Alemana	0,1	293,3	-	-	-
Italia	-	-	0,3	227,7	-
Tunez	-	-	-	24,8	-
Panamá	-	-	-	37,1	-
Brasil	-	-	-	11,3	-
Uruguay	-	-	0,1	90,4	-
Total 29095090000H	0,1	293,3	0,5	391,3	-
Total 2909	0,7	1.152,7	82,8	100.938,0	-
Partida 2910					
Posición 29101000000C					
R.F. Alemana	5,8	1.688,2	-	-	-
Total 29101000000C	5,8	1.688,2	-	-	-
Posición 29109000990H					
Bélgica y Luxem.	-	-	1,1	1.100,4	-
Países Bajos	-	-	1,2	1.247,5	-
R.F. Alemana	-	-	17,3	16.729,3	-
Italia	-	-	3,6	3.984,0	-
Panamá	-	-	0,1	152,4	-
Argentina	-	-	0,7	778,3	-
Singapur	5,0	4.019,3	-	-	-
Japón	-	-	0,5	743,5	-
Total 29109000990H	5,0	4.019,3	24,4	24.735,5	-
Total 2910	10,9	5.707,5	24,4	24.735,5	-
Partida 2912					
Posición 29121200000I					
R.F. Alemana	0,4	137,8	-	-	-
Argelia	-	-	0,4	957,8	-
Total 29121200000I	0,4	137,8	0,4	957,8	-
Posición 29121900000B					
Países Bajos	-	-	-	23,3	-
R.F. Alemana	-	-	0,6	725,5	-
Italia	-	-	0,2	223,8	-
Grecia	-	-	-	24,5	-

PRODUCTOS	IMPORTACIONES		EXPORTACIONES		
	PAISES	Toneladas	Miles ptas	Toneladas	Miles ptas
Argelia	-	-	0,3	396,4	-
Tunez	-	-	-	40,7	-
Estados Unidos	121,3	74.113,8	-	-	-
Colombia	-	-	-	32,7	-
Venezuela	-	-	-	6,2	-
Brasil	-	-	-	19,6	-
Uruguay	-	-	-	59,3	-
Japón	0,7	782,3	-	-	-
Hong-Kong	-	-	-	78,0	-
Total 29121900000B	122,0	74.896,0	1,2	1.630,1	-
Posición 29122900000J					
Tunez	-	-	0,2	151,4	-
Colombia	-	-	0,1	103,2	-
Brasil	-	-	0,1	69,7	-
Total 29122900000J	-	-	0,4	324,3	-
Posición 29123000100E					
R.F. Alemana	-	-	1,0	1.400,9	-
Total 29123000100E	-	-	1,0	1.400,9	-
Posición 29124100000D					
Argelia	-	-	3,0	10.778,4	-
Total 29124100000D	-	-	3,0	10.778,4	-
Posición 29124200000C					
Argelia	-	-	0,2	924,0	-
Total 29124200000C	-	-	0,2	924,0	-
Posición 29124900900G					
Argelia	-	-	0,2	379,7	-
Tunez	-	-	-	125,1	-
Total 29124900900G	-	-	0,3	504,9	-
Posición 29125000200H					
Suiza	12,8	5.700,7	-	-	-
Total 29125000200H	12,8	5.700,7	-	-	-
Total 2912	135,2	80.734,6	6,5	16.520,3	-
Partida 2914					
Posición 29141900090A					
Francia	-	-	0,4	1.467,7	-
Países Bajos	-	-	-	36,2	-
R.F. Alemana	-	-	0,4	2.068,8	-
Argelia	-	-	0,3	756,9	-
Estados Unidos	21,2	22.289,4	1,0	780,2	-
Colombia	-	-	4,4	860,2	-
Brasil	-	-	2,0	7.119,3	-
Uruguay	-	-	-	52,5	-
Argentina	-	-	-	217,2	-
Israel	-	-	0,4	1.395,9	-
Japón	-	-	14,1	23.798,4	-
Total 29141900090A	21,2	22.289,4	23,1	38.553,3	-
Posición 29142300000D					
Francia	0,4	935,0	7,1	14.939,4	-
R.F. Alemana	-	-	1,0	1.136,2	-
Italia	-	-	4,8	8.189,9	-
Reino Unido	-	-	3,1	3.553,9	-
Grecia	-	-	0,2	401,1	-
Suiza	-	-	0,6	1.035,2	-
Bulgaria	-	-	0,2	341,5	-
Colombia	-	-	-	178,9	-
Argentina	-	-	0,2	387,0	-
Pakistán	-	-	-	16,3	-
Japón	-	-	48,6	101.230,7	-
Total 29142300000D	0,4	935,0	65,9	131.420,2	-
Posición 29142900000H					
Francia	-	-	0,4	905,0	-
Países Bajos	-	-	-	82,6	-
R.F. Alemana	-	-	0,8	1.518,4	-
Reino Unido	-	-	0,8	1.098,6	-
Irlanda	-	-	0,1	263,8	-
Estados Unidos	-	-	0,0	1.948,1	-
Canadá	-	-	0,2	401,3	-
Brasil	-	-	0,3	472,9	-
Argentina	-	-	0,4	665,1	-
Pakistán	-	-	-	115,3	-
Singapur	-	-	-	116,7	-
Japón	-	-	3,5	6.009,1	-
Total 29142900000H	-	-	7,5	13.598,1	-
Posición 29143090000F					
Argelia	-	-	-	289,9	-
Filipinas	-	-	-	11,3	-
Total 29143090000F	-	-	-	301,2	-
Posición 29144100000B					
Perú	-	-	-	0,9	-
Total 29144100000B	-	-	-	0,9	-
Posición 29145000090A					
Italia	0,2	429,3	-	-	-

II.7. COMERCIO EXTERIOR POR PRODUCTOS

SECCIÓN 06

PRODUCTOS	IMPORTACIONES		EXPORTACIONES		
	PAISES	Toneladas	Miles ptas	Toneladas	Miles ptas
Japón		0,4	1.746,7	-	-
Total 2914500090A		0,6	2.176,0	-	-
Posición 29147090010F					
R.F. Alemana	10,2	15.919,2	-	-	-
Italia	0,2	296,0	-	-	-
Total 29147090010F	10,3	16.217,2	-	-	-
Total 2914	32,6	41.617,5	96,6	183.873,6	
Partida 2915					
Posición 29151300990G					
Tunez	-	-	-	108,0	
Total 29151300990G	-	-	-	108,0	
Posición 29152100000E					
Francia	25,4	1.572,3	-	-	-
Total 29152100000E	25,4	1.572,3	-	-	-
Posición 29152200000D					
Países Bajos	-	-	44,0	1.943,6	
Total 29152200000D	-	-	44,0	1.943,6	
Posición 29152400000B					
Francia	134,4	13.205,6	-	-	-
Reino Unido	22,1	2.329,9	-	-	-
Total 29152400000B	156,4	15.535,5	-	-	-
Posición 29153300000A					
Argelia	-	-	0,6	616,8	
Total 29153300000A	-	-	0,6	616,8	
Posición 29153930000I					
Italia	-	-	0,2	54,7	
Tunez	-	-	4,9	1.030,5	
Colombia	-	-	0,6	167,4	
Total 29153930000I	-	-	5,7	1.252,6	
Posición 29153950000D					
Tunez	-	-	1,2	574,2	
Total 29153950000D	-	-	1,2	574,2	
Posición 29153990190E					
Francia	-	-	1,7	2.295,3	
Países Bajos	-	-	-	71,1	
R.F. Alemana	-	-	0,2	239,9	
Suiza	-	-	-	76,1	
Tunez	-	-	0,5	311,2	
Uruguay	-	-	0,2	269,9	
Argentina	-	-	-	60,8	
Japón	-	-	9,4	11.750,2	
Total 29153990190E	-	-	12,1	15.074,6	
Posición 29153990990H					
Francia	0,8	312,7	33,5	18.805,6	
Bélgica y Luxem.	-	-	0,8	311,0	
Países Bajos	-	-	3,0	1.981,7	
R.F. Alemana	-	-	32,9	29.161,3	
Italia	-	-	0,6	275,9	
Reino Unido	-	-	0,9	414,7	
Dinamarca	-	-	0,2	57,2	
Grecia	-	-	-	7,5	
Suiza	-	-	3,0	2.745,6	
Checoslovaquia	-	-	26,2	6.908,1	
Argelia	-	-	4,0	3.137,0	
Tunez	-	-	0,6	374,6	
Estados Unidos	-	-	30,5	18.695,6	
Canadá	-	-	0,4	394,2	
México	-	-	0,7	311,9	
Colombia	-	-	1,1	245,1	
Brasil	-	-	0,4	190,6	
Uruguay	-	-	1,6	571,0	
Argentina	-	-	1,6	532,3	
Pakistán	-	-	1,1	303,0	
India	-	-	0,4	437,6	
Japón	-	-	27,5	15.042,4	
Total 29153990990H	0,8	312,7	171,1	100.904,2	
Posición 29154000200H					
Italia	0,2	268,1	-	-	
Total 29154000200H	0,2	268,1	-	-	
Posición 29155000000I					
Estados Unidos	-	-	0,8	441,7	
Argentina	-	-	0,1	45,0	
Total 29155000000I	-	-	0,9	486,6	
Posición 29156010090F					
Argelia	-	-	0,2	171,4	
Brasil	-	-	-	84,8	
Total 29156010090F	-	-	0,2	256,2	
Posición 29157030000I					
R.F. Alemana	62,7	9.829,2	-	-	
Total 29157030000I	62,7	9.829,2	-	-	

PRODUCTOS	IMPORTACIONES		EXPORTACIONES		
	PAISES	Toneladas	Miles ptas	Toneladas	Miles ptas
Posición 29159090190A					
Francia	8,5	2.367,9	-	-	
Países Bajos	-	-	0,2	251,5	
R.F. Alemana	-	-	0,2	239,3	
Italia	-	-	2,0	1.881,0	
Argelia	-	-	0,6	973,5	
Argentina	-	-	-	50,0	
Indonesia	-	-	0,2	250,8	
Total 29159090190A	8,5	2.367,9	3,2	3.646,1	
Posición 29159090290I					
Francia	14,4	5.097,1	-	-	
Total 29159090290I	14,4	5.097,1	-	-	
Posición 29159090990D					
Francia	-	0,9	-	-	
Italia	3,0	1.024,4	-	-	
Argelia	-	-	1,1	1.749,9	
Total 29159090990D	3,0	1.025,3	1,1	1.749,9	
Total 2915	271,4	36.008,1	240,1	126.612,8	
Partida 2916					
Posición 29161200000E					
Italia	3,3	840,9	-	-	
Total 29161200000E	3,3	840,9	-	-	
Posición 29163100000B					
Argelia	-	-	6,0	1.586,3	
Tunez	-	-	-	20,6	
Total 29163100000B	-	-	6,0	1.606,9	
Posición 29163300000J					
R.F. Alemana	-	-	-	0,1	
Reino Unido	-	-	107,5	12.188,3	
Argelia	-	-	-	115,8	
Total 29163300000J	-	-	107,5	12.304,2	
Posición 29163900990F					
Francia	6,6	99.387,9	-	-	
Italia	12,0	21.557,3	-	-	
Argelia	-	-	-	855,3	
Total 29163900990F	18,6	120.945,1	-	855,3	
Total 2916	21,9	121.786,0	113,6	14.766,5	
Partida 2917					
Posición 29171990990J					
Japón	0,3	1.030,3	-	-	
Total 29171990990J	0,3	1.030,3	-	-	
Posición 29173200000J					
Bélgica y Luxem.	45,1	3.127,8	-	-	
Italia	23,1	1.566,7	-	-	
Total 29173200000J	68,3	4.694,5	-	-	
Posición 29173600000F					
Bélgica y Luxem.	27,1	1.800,1	-	-	
Total 29173600000F	27,1	1.800,1	-	-	
Total 2917	95,6	7.524,9	-	-	
Partida 2918					
Posición 29181200000C					
Italia	1,0	427,2	-	-	
Camerún	-	-	0,7	536,5	
Total 29181200000C	1,0	427,2	0,7	536,5	
Posición 29181400000A					
Bélgica y Luxem.	266,0	42.816,0	-	-	
Austria	882,6	127.556,9	-	-	
Total 29181400000A	1.148,6	170.373,0	-	-	
Posición 29181500000J					
Austria	66,0	10.094,9	-	-	
Total 29181500000J	66,0	10.094,9	-	-	
Posición 29181990990H					
China	-	719,9	-	-	
Total 29181990990H	-	719,9	-	-	
Posición 29182310000H					
Panamá	-	-	0,2	77,5	
Total 29182310000H	-	-	0,2	77,5	
Posición 29182390000A					
Francia	-	-	0,2	265,4	
Italia	-	-	5,4	23.192,8	
Estados Unidos	-	-	0,1	165,4	
Colombia	-	-	0,1	93,0	
Total 29182390000A	-	-	5,8	23.716,5	

II.7. COMERCIO EXTERIOR POR PRODUCTOS

SECCIÓN 06

PRODUCTOS	IMPORTACIONES		EXPORTACIONES		
	PAISES	Toneladas	Miles ptas	Toneladas	Miles ptas
Posición 29182990990G					
R.F. Alemana	12,4	20.468,0	-	-	-
Italia	6,2	10.226,5	-	-	-
Total 29182990990G	18,6	30.694,5	-	-	-
Posición 29189000190G					
Austria	12,0	3.661,3	-	-	-
Venezuela	-	-	15,0	3.267,2	-
Total 29189000190G	12,0	3.661,3	15,0	3.267,2	-
Posición 29189000990J					
Camerún	-	-	0,7	290,0	-
Japón	0,1	1.871,4	-	-	-
Total 29189000990J	0,1	1.871,4	0,7	290,0	-
Total 2918	1.246,3	217.842,2	22,3	27.887,8	-
Partida 2919					
Posición 29190099990J					
Rep. Sudafricana	2,0	1.295,1	-	-	-
Total 29190099990J	2,0	1.295,1	-	-	-
Total 2919	2,0	1.295,1	-	-	-
Partida 2920					
Posición 29201000100I					
China	16,0	4.685,0	-	-	-
Total 29201000100I	16,0	4.685,0	-	-	-
Posición 29201000900B					
Italia	4,4	2.605,0	-	-	-
Total 29201000900B	4,4	2.605,0	-	-	-
Posición 29209080190F					
Reino Unido	20,1	3.164,5	-	-	-
Total 29209080190F	20,1	3.164,5	-	-	-
Posición 29209080290D					
India	6,0	4.856,7	-	-	-
Total 29209080290D	6,0	4.856,7	-	-	-
Total 2920	46,5	15.311,2	-	-	-
Partida 2921					
Posición 29211990990D					
Francia	2,7	3.480,8	-	-	-
Italia	2,8	966,0	-	-	-
Reino Unido	7,9	10.654,4	-	-	-
Total 29211990990D	13,4	15.101,1	-	-	-
Posición 29212900990A					
Italia	0,4	447,7	-	-	-
Total 29212900990A	0,4	447,7	-	-	-
Posición 29214210910J					
Italia	6,0	5.400,0	-	-	-
Total 29214210910J	6,0	5.400,0	-	-	-
Posición 29214210990B					
Italia	16,0	13.378,5	-	-	-
Total 29214210990B	16,0	13.378,5	-	-	-
Posición 29214290000C					
Italia	5,9	4.407,8	-	-	-
Total 29214290000C	5,9	4.407,8	-	-	-
Posición 29214990090G					
R.F. Alemana	0,1	136,1	-	-	-
Italia	6,3	8.751,5	-	-	-
Total 29214990090G	6,4	8.887,6	-	-	-
Total 2921	48,0	47.622,6	-	-	-
Partida 2922					
Posición 29221900990B					
R.F. Alemana	0,2	326,2	-	-	-
Total 29221900990B	0,2	326,2	-	-	-
Posición 29224990190D					
Italia	0,7	673,2	1,2	7.948,9	-
Total 29224990190D	0,7	673,2	1,2	7.948,9	-
Posición 29224990990G					
Francia	-	-	3,1	5.500,0	-
Países Bajos	1,8	2.636,7	-	-	-
R.F. Alemana	-	-	4,6	31.969,9	-
Italia	35,0	13.670,5	-	-	-
Portugal	-	-	0,5	669,6	-
Venezuela	-	-	0,0	3.049,5	-
Argentina	-	-	0,1	178,5	-
Total 29224990990G	36,8	16.307,2	9,3	41.367,5	-

PRODUCTOS	IMPORTACIONES		EXPORTACIONES		
	PAISES	Toneladas	Miles ptas	Toneladas	Miles ptas
Posición 29225000940G					
Italia	-	-	0,2	2.970,5	-
Total 29225000940G	-	-	0,2	2.970,5	-
Posición 29225000990B					
Francia	-	-	5,8	9.421,0	-
R.F. Alemana	-	-	6,3	18.150,3	-
Italia	20,3	16.442,8	5,2	34.637,0	-
Portugal	-	-	1,2	10.578,0	-
México	-	-	0,2	1.714,3	-
Brasil	-	-	1,0	1.294,3	-
Paraguay	-	-	-	779,7	-
Argentina	-	-	0,6	5.380,3	-
Total 29225000990B	20,3	16.442,8	20,2	81.954,9	-
Total 2922	58,0	33.749,4	30,9	134.241,7	-
Partida 2924					
Posición 29241000990I					
México	-	-	0,4	560,0	-
Argentina	-	-	0,3	420,0	-
Total 29241000990I	-	-	0,7	980,0	-
Posición 29242100900E					
Francia	3,2	12.800,0	3,2	12.800,0	-
Italia	-	-	2,2	5.387,5	-
Total 29242100900E	3,2	12.800,0	5,4	18.187,5	-
Posición 29242910000D					
Italia	-	-	1,6	4.453,3	-
Total 29242910000D	-	-	1,6	4.453,3	-
Posición 29242980940F					
Francia	-	-	2,0	5.000,0	-
Países Bajos	-	-	4,4	10.985,0	-
R.F. Alemana	-	-	4,8	11.875,0	-
Italia	-	-	19,1	44.667,1	-
Suiza	-	-	0,9	2.250,0	-
Rep. Sudafricana	-	-	-	0,5	-
Total 29242980940F	-	-	31,2	74.777,6	-
Total 2924	3,2	12.800,0	38,8	96.398,4	-
Partida 2925					
Posición 29251100020C					
R.F. Alemana	-	70,2	-	-	-
Total 29251100020C	-	70,2	-	-	-
Posición 29251990090I					
R.F. Alemana	50,4	7.724,1	-	-	-
Total 29251990090I	50,4	7.724,1	-	-	-
Total 2925	50,4	7.794,3	-	-	-
Partida 2926					
Posición 29269090190H					
Reino Unido	390,7	75.069,3	-	-	-
Total 29269090190H	390,7	75.069,3	-	-	-
Posición 29269090290F					
India	2,0	8.262,5	-	-	-
Total 29269090290F	2,0	8.262,5	-	-	-
Posición 29269090990A					
Italia	0,9	7.014,8	-	-	-
Reino Unido	-	-	-	55,9	-
México	-	-	-	422,2	-
Argentina	-	-	-	191,2	-
Total 29269090990A	0,9	7.014,8	0,3	669,3	-
Total 2926	393,6	90.346,6	0,3	669,3	-
Partida 2928					
Posición 29280000990G					
R.F. Alemana	10,0	7.351,6	-	-	-
Total 29280000990G	10,0	7.351,6	-	-	-
Total 2928	10,0	7.351,6	-	-	-
Partida 2929					
Posición 29291000190A					
Países Bajos	530,3	142.880,7	-	-	-
Italia	40,0	9.112,0	-	-	-
Total 29291000190A	570,3	151.992,7	-	-	-
Posición 29291000990D					
R.F. Alemana	0,3	159,0	-	-	-
Total 29291000990D	0,3	159,0	-	-	-
Total 2929	570,5	152.151,8	-	-	-

II.7. COMERCIO EXTERIOR POR PRODUCTOS

SECCIÓN 06

PRODUCTOS	IMPORTACIONES		EXPORTACIONES	
	PAISES	Toneladas	Miles ptas	Toneladas
Partida 2930				
Posición 29302000900H				
Francia	30,6	8.490,1	-	-
Total 29302000900H	30,6	8.490,1	-	-
Posición 29309080390J				
Dinamarca	10,0	3.566,4	-	-
China	16,0	3.832,8	-	-
Total 29309080390J	26,0	7.399,2	-	-
Posición 29309080590E				
China	20,0	6.770,7	-	-
Total 29309080590E	20,0	6.770,7	-	-
Posición 29309080890I				
Estados Unidos	16,5	4.587,6	-	-
Total 29309080890I	16,5	4.587,6	-	-
Total 2930	93,1	27.247,6	-	-
Partida 2931				
Posición 29310090490D				
China	15,0	3.593,2	-	-
Total 29310090490D	15,0	3.593,2	-	-
Posición 29310090990C				
R.F. Alemana	14,8	17.296,5	17,8	1.259,1
Hungría	1,0	9.892,0	-	-
China	2,0	1.882,4	-	-
Total 29310090990C	26,7	29.070,8	17,8	1.259,1
Total 2931	41,7	32.664,1	17,8	1.259,1
Partida 2932				
Posición 29321200000E				
Francia	22,0	174,3	211,7	21.049,6
Bélgica y Luxem.	598,1	87.582,1	-	-
R.F. Alemana	-	-	15,0	2.246,2
Grecia	-	-	4,5	840,0
Marruecos	-	-	399,8	48.580,7
Israel	-	-	380,8	24.089,0
India	-	-	96,0	11.675,7
Total 29321200000E	620,1	87.756,5	1.107,8	108.481,2
Posición 29321900990J				
Grecia	-	-	-	200,4
Chile	-	-	-	747,4
Total 29321900990J	-	-	-	947,8
Posición 29322100000D				
Argelia	-	-	0,6	3.169,0
Total 29322100000D	-	-	0,6	3.169,0
Posición 29329075000J				
Países Bajos	1,5	3.172,1	-	-
Italia	-	-	0,1	337,0
Uruguay	-	-	-	89,8
China	2,3	4.167,2	-	-
Total 29329075000J	3,8	7.339,3	0,1	426,8
Posición 29329079990H				
Países Bajos	-	-	0,5	1.144,4
Total 29329079990H	-	-	0,5	1.144,4
Posición 29329090090B				
Argelia	-	-	-	1.141,7
Estados Unidos	15,0	11.799,7	-	-
Total 29329090090B	15,0	11.799,7	-	1.141,7
Total 2932	638,9	106.895,5	1.109,1	115.310,9
Partida 2933				
Posición 29332990090G				
Italia	12,8	13.914,7	-	-
China	4,0	3.973,9	-	-
Total 29332990090G	16,8	17.888,6	-	-
Posición 29333930000G				
Italia	0,4	1.785,0	-	-
Total 29333930000G	0,4	1.785,0	-	-
Posición 29333980909H				
Italia	0,4	1.287,8	8,0	59.656,6
Total 29333980909H	0,4	1.287,8	8,0	59.656,6
Posición 29333980914H				
Italia	-	-	0,5	4.883,2
Total 29333980914H	-	-	0,5	4.883,2
Posición 29334090090B				
Argentina	-	-	-	2.324,4

PRODUCTOS	IMPORTACIONES		EXPORTACIONES	
	PAISES	Toneladas	Miles ptas	Toneladas
China	-	-	0,5	20.541,1
Total 29334090090B	-	-	0,6	22.865,6
Posición 29335990090J				
Chile	-	-	-	2.225,0
Total 29335990090J	-	-	-	2.225,0
Posición 29336910100B				
R.F. Alemana	66,4	20.406,9	-	-
Total 29336910100B	66,4	20.406,9	-	-
Posición 29336910900E				
Israel	5,0	2.750,0	-	-
Total 29336910900E	5,0	2.750,0	-	-
Posición 29339090990B				
R.F. Alemana	-	77,5	-	-
Suiza	-	-	-	397,1
Chile	-	-	-	2.503,1
Uruguay	-	-	-	2.467,4
Argentina	-	-	-	3.962,1
Corea del Sur	-	-	-	220,0
Total 29339090990B	-	77,5	-	9.549,6
Total 2933	89,0	44.195,9	9,1	99.180,1
Partida 2934				
Posición 29341000085F				
Costa Rica	-	-	-	231,7
Chile	-	-	-	1.428,3
Uruguay	-	-	-	356,1
Total 29341000085F	-	-	-	2.016,1
Posición 29343090010A				
Chile	-	-	-	259,9
Total 29343090010A	-	-	-	259,9
Posición 29349060090F				
Italia	0,5	6.150,0	-	-
Total 29349060090F	0,5	6.150,0	-	-
Posición 29349099490C				
Chile	-	-	-	263,9
Total 29349099490C	-	-	-	263,9
Posición 29349099990B				
Francia	0,9	12.527,9	-	-
R.F. Alemana	-	-	-	550,0
Italia	-	-	4,9	40.214,0
Reino Unido	-	-	2,1	46.547,5
Suiza	-	-	0,2	4.400,0
Chescolvaquia	-	-	-	110,0
México	-	-	-	2.090,0
El Salvador	-	-	0,2	3.850,0
Cuba	-	-	-	1.210,0
Colombia	-	-	0,2	3.828,0
Brasil	-	-	0,1	2.750,0
Chile	-	-	-	1.100,0
Paraguay	-	-	-	330,0
Uruguay	-	-	-	1.100,0
Argentina	-	-	0,3	6.600,0
Israel	1,0	5.060,7	-	-
Total 29349099990B	1,9	17.588,6	8,3	114.679,5
Total 2934	2,4	23.738,6	8,4	117.219,4
Partida 2935				
Posición 29350000990H				
Suiza	-	-	0,1	21.279,8
Total 29350000990H	-	-	0,1	21.279,8
Total 2935	-	-	0,1	21.279,8
Partida 2938				
Posición 29381000000A				
Portugal	-	-	-	95,7
Total 29381000000A	-	-	-	95,7
Posición 29389030000H				
Portugal	-	-	-	649,5
Total 29389030000H	-	-	-	649,5
Posición 29389090085F				
Brasil	-	-	0,3	355,3
Total 29389090085F	-	-	0,3	355,3
Posición 29389090090F				
Francia	-	760,0	133,2	463.871,6
Países Bajos	-	-	-	9,0
R.F. Alemana	0,5	1.844,8	2,3	8.989,6
Italia	-	-	0,5	823,0
Reino Unido	-	-	3,4	2.226,6

II.7. COMERCIO EXTERIOR POR PRODUCTOS

SECCIÓN 06

PRODUCTOS	IMPORTACIONES		EXPORTACIONES		
	PAISES	Toneladas	Miles ptas	Toneladas	Miles ptas
Suiza	-	-	0,1	365,5	
Estados Unidos	-	-	17,5	14.092,1	
Venezuela	-	-	-	269,8	
Brasil	-	-	0,3	369,8	
Filipinas	-	-	0,1	101,7	
Corea del Sur	-	-	-	255,5	
Total 29389090090F	0,5	2.604,8	157,5	491.374,2	
Total 2938	0,5	2.604,8	157,8	492.474,6	
Partida 2941					
Posición 29414000000J					
Francia	-	-	19,9	53.719,6	
R.F. Alemana	-	-	5,4	36.824,2	
Reino Unido	-	-	1,7	4.912,9	
Irlanda	-	-	0,5	553,8	
Portugal	-	-	0,2	478,8	
Rep. Sudafricana	-	-	-	597,6	
Estados Unidos	-	-	0,1	382,3	
México	-	-	0,6	883,2	
Ecuador	-	-	0,2	1.438,2	
Perú	-	-	0,2	1.344,6	
Chile	-	-	0,1	797,5	
Argentina	-	-	0,1	103,6	
Pakistán	-	-	1,0	6.163,6	
Indonesia	-	-	0,2	1.015,2	
Filipinas	-	-	0,3	1.999,5	
Total 29414000000J	-	-	30,3	111.214,6	
Total 2941	-	-	30,3	111.214,6	
Total Capítulo 29	23.967,1	1.463.422,5	2.544,1	2.003.680,5	
Capítulo 30: Productos farmacéuticos					
Partida 3002					
Posición 30029050000B					
Italia	-	1.025,8	-	-	
Total 30029050000B	-	1.025,8	-	-	
Posición 30029090290A					
Estados Unidos	-	-	-	1,1	
Total 30029090290A	-	-	-	1,1	
Total 3002	-	1.025,8	-	1,1	
Partida 3003					
Posición 30032000090H					
R.F. Alemana	-	-	1,1	17.398,6	
Total 30032000090H	-	-	1,1	17.398,6	
Posición 30039090090D					
Francia	-	-	-	1.998,7	
Países Bajos	-	-	1,8	16.318,1	
R.F. Alemana	-	-	0,3	9.015,4	
Reino Unido	-	-	5,0	64.235,6	
Total 30039090090D	-	-	7,2	91.567,8	
Total 3003	-	-	8,3	108.966,4	
Partida 3004					
Posición 30041010290C					
Reino Unido	-	-	6,1	89.295,0	
Total 30041010290C	-	-	6,1	89.295,0	
Posición 30041090100G					
R.F. Alemana	-	-	-	372,4	
Total 30041090100G	-	-	-	372,4	
Posición 30041090200E					
Reino Unido	-	-	2,6	41.372,7	
Total 30041090200E	-	-	2,6	41.372,7	
Posición 30044090000C					
Reino Unido	0,2	3.011,4	20,4	230.079,9	
Total 30044090000C	0,2	3.011,4	20,4	230.079,9	
Posición 30049019090A					
Bélgica y Luxem.	-	-	-	132,0	
Países Bajos	-	-	16,0	189.272,0	
R.F. Alemana	0,4	3.277,2	7,5	195.564,3	
Reino Unido	-	-	3,3	47.495,0	
Irlanda	-	-	0,2	1.324,8	
Dinamarca	-	-	7,9	68.640,7	
Rusia	-	-	0,2	1.036,0	
Cuba	-	-	0,5	7.616,8	
India	-	-	1,4	9.275,9	
Singapur	-	-	1,1	12.036,3	
Hong-Kong	-	-	1,1	7.766,1	
Total 30049019090A	0,4	3.277,2	39,1	540.159,9	

PRODUCTOS	IMPORTACIONES		EXPORTACIONES		
	PAISES	Toneladas	Miles ptas	Toneladas	Miles ptas
Posición 30049099015A	-	-	-	-	
R.F. Alemana	-	-	0,1	1.520,0	
Total 30049099015A	-	-	0,1	1.520,0	
Posición 30049099090D					
Países Bajos	-	-	0,2	3.162,7	
R.F. Alemana	-	-	0,3	4.375,0	
Reino Unido	-	-	2,7	24.764,7	
Suiza	-	-	-	8,2	
Malta	-	-	-	920,9	
Estados Unidos	-	-	-	4,0	
Total 30049099090D	-	-	3,2	33.235,5	
Total 3004	0,5	6.288,6	71,6	936.035,4	
Partida 3006					
Posición 30061010000D					
Portugal	-	-	0,6	6.007,9	
Polonia	-	-	2,4	1.700,0	
México	-	-	0,1	980,8	
Venezuela	-	-	-	382,8	
Paraguay	-	-	0,2	2.127,3	
Argentina	-	-	0,1	1.265,5	
Total 30061010000D	-	-	3,4	12.464,2	
Posición 30061090000G					
Portugal	-	-	2,5	17.616,9	
México	-	-	-	359,7	
Nicaragua	-	-	-	144,9	
Paraguay	-	-	-	495,2	
Argentina	-	-	-	403,2	
Total 30061090000G	-	-	2,6	19.019,9	
Posición 30064000100H					
Países Bajos	-	544,5	-	-	
Hong-Kong	-	1.237,8	-	-	
Total 30064000100H	0,1	1.782,2	-	-	
Posición 30065000000G					
Francia	0,1	81,4	-	-	
Total 30065000000G	0,1	81,4	-	-	
Posición 30066011000B					
R.F. Alemana	-	-	-	1.536,0	
Total 30066011000B	-	-	-	1.536,0	
Total 3006	0,3	1.863,6	6,1	33.020,1	
Total Capítulo 30	0,8	9.178,0	86,0	1.078.023,0	
Capítulo 31: Abonos					
Partida 3101					
Posición 31010000100J					
Países Bajos	47,4	1.025,0	-	-	
Israel	178,2	2.652,0	-	-	
Total 31010000100J	225,7	3.677,0	-	-	
Posición 31010000900C					
Francia	8,4	1.962,4	-	-	
Países Bajos	165,0	3.325,0	-	-	
R.F. Alemana	2,4	490,5	-	-	
Italia	-	-	20,0	2.800,0	
Total 31010000900C	175,8	5.777,8	20,0	2.800,0	
Total 3101	401,5	9.454,8	20,0	2.800,0	
Partida 3102					
Posición 31021010000G					
Italia	-	-	6.399,0	82.086,4	
Irlanda	-	-	2.685,4	33.752,1	
Argelia	-	-	40,0	1.000,0	
Total 31021010000G	-	-	9.124,4	116.838,5	
Posición 31021091000I					
Francia	12,0	764,9	-	-	
Marruecos	-	-	2,5	495,4	
Total 31021091000I	12,0	764,9	2,5	495,4	
Posición 31022100000F					
Italia	5.838,2	30.668,8	-	-	
Total 31022100000F	5.838,2	30.668,8	-	-	
Posición 31023090000F					
Francia	931,1	18.184,8	-	-	
Reino Unido	13.266,5	199.123,8	23.656,0	307.144,1	
Marruecos	-	-	5.994,0	70.939,8	
Tunez	2.000,0	26.164,0	-	-	
Total 31023090000F	16.197,6	243.472,5	29.650,0	378.083,8	
Posición 31026000000H					
Italia	1.500,0	24.570,2	-	-	
Total 31026000000H	1.500,0	24.570,2	-	-	

II.7. COMERCIO EXTERIOR POR PRODUCTOS

SECCIÓN 06

PRODUCTOS	IMPORTACIONES		EXPORTACIONES	
	PAISES	Toneladas	Miles ptas	Toneladas
Posición 3102800000D				
Portugal	-	-	232,5	3.773,5
Total 3102800000D	-	-	232,5	3.773,5
Posición 3102900000B				
Italia	500,0	8.556,0	-	-
Total 3102900000B	500,0	8.556,0	-	-
Total 3102	24.047,8	308.032,4	39.009,4	499.191,2
Partida 3103				
Posición 31031000100F				
Italia	2.625,0	23.362,5	-	-
Total 31031000100F	2.625,0	23.362,5	-	-
Total 3103	2.625,0	23.362,5	-	-
Partida 3104				
Posición 31042050000D				
Francia	-	-	26,7	314,0
R.F. Alemana	12.120,0	145.762,2	-	-
Reino Unido	4.839,4	55.707,6	-	-
Unión Soviética	20.162,0	205.575,4	-	-
ucrania	400,0	5.345,3	-	-
BielorRusia	13.650,0	185.731,4	-	-
Rusia	45.906,6	570.796,6	-	-
Total 31042050000D	97.078,0	1.168.918,5	26,7	314,0
Posición 31043000100A				
R.F. Alemana	92,0	3.318,8	-	-
Portugal	-	-	1.250,0	24.140,6
Marruecos	-	-	600,0	11.510,9
Argelia	-	-	42.160,0	695.765,4
Brasil	-	-	4.200,0	81.636,9
Total 31043000100A	92,0	3.318,8	48.210,0	813.053,7
Posición 31049000900A				
Francia	142,1	2.203,9	-	-
Total 31049000900A	142,1	2.203,9	-	-
Total 3104	97.312,1	1.174.441,1	48.236,7	813.367,7
Partida 3105				
Posición 31051000000F				
Austria	44,9	15.708,3	-	-
Total 31051000000F	44,9	15.708,3	-	-
Posición 31052010100J				
R.F. Alemana	3.944,3	98.291,1	-	-
Total 31052010100J	3.944,3	98.291,1	-	-
Posición 31052010400D				
R.F. Alemana	-	-	4.550,0	67.117,9
Total 31052010400D	-	-	4.550,0	67.117,9
Posición 31052010500A				
Francia	-	-	7.010,0	107.180,5
R.F. Alemana	-	-	3.907,0	58.979,9
China	-	-	63.036,9	1.054.108,9
Total 31052010500A	-	-	73.953,9	1.220.269,4
Posición 31052010600I				
R.F. Alemana	795,6	15.434,8	-	-
Total 31052010600I	795,6	15.434,8	-	-
Posición 31052010900C				
Francia	105,6	14.944,8	5.400,0	80.373,6
Países Bajos	22,8	1.743,9	-	-
R.F. Alemana	725,5	18.282,6	-	-
Italia	-	-	23.438,0	417.870,8
Dinamarca	-	-	5.300,0	94.038,0
Grecia	-	-	16.300,0	247.007,0
Suecia	-	-	2.000,0	34.696,0
Finlandia	21,0	1.668,9	-	-
Israel	40,0	1.920,0	-	-
Total 31052010900C	914,9	38.560,2	52.438,0	873.985,5
Posición 31052090900F				
Francia	83,6	1.917,0	-	-
R.F. Alemana	19,0	6.966,8	-	-
Italia	1,3	1.244,3	-	-
Total 31052090900F	103,8	10.128,1	-	-
Posición 31053010200F				
Bélgica y Luxem.	23,1	1.902,9	-	-
Marruecos	2.042,0	36.173,9	-	-
Total 31053010200F	2.065,1	38.076,7	-	-
Posición 31053090200I				
Marruecos	2.942,4	51.875,2	-	-
China	0,4	861,6	-	-
Total 31053090200I	2.942,8	52.736,8	-	-

PRODUCTOS	IMPORTACIONES		EXPORTACIONES	
	PAISES	Toneladas	Miles ptas	Toneladas
Posición 31054010100F				
Bélgica y Luxem.	1.514,4	107.561,4	-	-
Total 31054010100F	1.514,4	107.561,4	-	-
Posición 31054010200D				
Bélgica y Luxem.	118,7	8.692,7	-	-
Unión Soviética	5.250,0	85.598,6	-	-
Marruecos	5.116,0	96.010,3	-	-
Israel	1.357,2	101.801,7	-	-
Total 31054010200D	11.841,9	292.103,3	-	-
Posición 31055100000F				
R.F. Alemana	-	1,9	-	-
Total 31055100000F	-	1,9	-	-
Posición 31056090000F				
Francia	27,1	459,1	-	-
Bélgica y Luxem.	68,0	5.621,9	-	-
Total 31056090000F	95,1	6.081,0	-	-
Posición 31059091900J				
R.F. Alemana	7,5	261,6	-	-
Total 31059091900J	7,5	261,6	-	-
Posición 31059099900B				
Francia	24,0	693,1	-	-
R.F. Alemana	2,0	123,2	-	-
Total 31059099900B	26,0	816,4	-	-
Total 3105	24.296,2	675.761,6	130.941,9	2.161.372,7
Total Capítulo 31	148.682,5	2.191.052,5	218.208,0	3.476.731,7
Capítulo 32: Extractos curtientes o tintóreos; taninos y sus derivados; pigmentos y demás materias colorantes; pinturas y barnices; mastiques; lintas				
Partida 3201				
Posición 32011000000I				
Reino Unido	0,5	132,3	-	-
Total 32011000000I	0,5	132,3	-	-
Posición 32012000000G				
Reino Unido	4,0	944,4	-	-
Total 32012000000G	4,0	944,4	-	-
Posición 32019090290J				
Camerún	-	-	0,1	81,0
Total 32019090290J	-	-	0,1	81,0
Posición 32019090930A				
Francia	-	-	-	24,1
R.F. Alemana	-	-	0,1	366,4
Total 32019090930A	-	-	0,1	390,5
Posición 32019090980F				
Bélgica y Luxem.	-	-	0,2	147,8
R.F. Alemana	-	-	1,2	4.770,2
China	-	-	-	359,6
Corea del Sur	-	-	8,2	46.142,0
Total 32019090980F	-	-	9,7	51.419,7
Total 3201	4,5	1.076,7	9,9	51.891,1
Partida 3202				
Posición 32021000000H				
R.F. Alemana	38,9	7.401,7	-	-
Italia	46,2	24.049,4	-	-
Total 32021000000H	85,0	31.451,0	-	-
Posición 32029000000A				
R.F. Alemana	38,0	7.887,3	-	-
Total 32029000000A	38,0	7.887,3	-	-
Total 3202	123,0	39.338,3	-	-
Partida 3203				
Posición 32030019900I				
Francia	0,0	6.447,5	21,2	127.765,5
Bélgica y Luxem.	-	-	3,2	13.290,0
Países Bajos	0,2	1.199,9	28,9	121.888,8
R.F. Alemana	0,3	215,8	40,3	229.445,0
Italia	-	-	5,0	36.471,5
Reino Unido	0,1	1.054,5	38,0	172.035,0
Irlanda	-	-	0,8	5.260,8
Dinamarca	-	-	17,7	104.105,0
Grecia	-	-	3,6	11.683,0
Portugal	-	223,0	7,7	11.602,0
Noruega	-	-	2,5	14.064,8
Suecia	-	-	2,3	12.465,0
Finlandia	-	-	0,5	2.338,1
Suiza	-	-	0,8	2.873,0
Austria	-	-	2,9	8.506,8

II.7. COMERCIO EXTERIOR POR PRODUCTOS

SECCIÓN 06

PRODUCTOS	IMPORTACIONES		EXPORTACIONES		
	PAISES	Toneladas	Miles ptas	Toneladas	Miles ptas
Turquía	-	-	0,1	321,4	
Polonia	-	-	-	128,0	
Rep. Sudafricana	0,8	2.797,2	-	-	
Estados Unidos	-	-	118,8	684.934,5	
Canadá	-	-	8,0	26.370,7	
México	0,2	996,2	26,2	158.068,1	
Guatemala	-	-	1,0	1.351,1	
Costa Rica	-	-	1,2	10.152,2	
Panamá	-	-	3,3	7.534,5	
Venezuela	-	-	0,2	1.111,0	
Perú	-	-	1,0	860,0	
Brasil	-	-	0,9	5.773,7	
Chipre	-	-	0,2	576,0	
Israel	-	-	0,4	2.837,3	
Tailandia	-	-	13,3	48.253,2	
Indonesia	-	-	-	539,3	
Singapur	-	-	3,9	25.898,9	
Filipinas	-	-	3,3	21.627,2	
Corea del Norte	-	-	1,5	10.195,4	
Corea del Sur	-	-	36,8	208.487,0	
Japón	-	-	130,4	278.499,9	
Australia	-	-	11,5	39.832,8	
Nueva Zelanda	-	-	1,7	5.662,6	
Total 32030019900I	2,5	12.934,1	540,1	2.418.809,0	
Total 3203	2,5	12.934,1	540,1	2.418.809,0	
Partida 3204					
Posición 32041200000D					
R.F. Alemana	1,5	2.820,7	-	-	
Total 32041200000D	1,5	2.820,7	-	-	
Posición 32041400000B					
Italia	0,1	9,3	-	-	
Total 32041400000B	0,1	9,3	-	-	
Posición 32042000000D					
R.F. Alemana	0,1	352,9	-	-	
Total 32042000000D	0,1	352,9	-	-	
Posición 32049000000I					
Reino Unido	0,1	12,5	-	-	
Marruecos	-	-	0,8	459,9	
Estados Unidos	-	52,6	-	-	
Total 32049000000I	0,1	65,1	0,8	459,9	
Total 3204	1,8	3.248,0	0,8	459,9	
Partida 3205					
Posición 32050000000G					
R.F. Alemana	0,1	25,1	-	-	
Total 32050000000G	0,1	25,1	-	-	
Total 3205	0,1	25,1	-	-	
Partida 3206					
Posición 32061010100J					
Bélgica y Luxem.	44,0	8.795,0	-	-	
R.F. Alemana	173,0	34.779,4	-	-	
Total 32061010100J	217,0	43.574,4	-	-	
Posición 32061090000E					
R.F. Alemana	20,1	12.569,0	-	-	
Total 32061090000E	20,1	12.569,0	-	-	
Posición 32064990090A					
Italia	1,5	225,6	-	-	
Total 32064990090A	1,5	225,6	-	-	
Total 3206	238,6	56.369,0	-	-	
Partida 3208					
Posición 32081090000C					
Francia	1,6	1.242,1	-	-	
Reino Unido	0,2	139,1	-	-	
Total 32081090000C	1,8	1.381,2	-	-	
Posición 32082090000A					
Francia	0,1	43,1	-	-	
Total 32082090000A	0,1	43,1	-	-	
Posición 32089010090D					
R.F. Alemana	86,2	64.032,1	-	-	
Total 32089010090D	86,2	64.032,1	-	-	
Posición 32089091000E					
Francia	1,1	1.025,6	-	-	
Países Bajos	0,9	864,8	-	-	
R.F. Alemana	10,7	5.850,6	-	-	
Reino Unido	0,4	322,5	-	-	

PRODUCTOS	IMPORTACIONES		EXPORTACIONES		
	PAISES	Toneladas	Miles ptas	Toneladas	Miles ptas
Avituall. y combust.	-	-	0,6	211,6	
Total 32089091000E	13,0	8.063,5	0,6	211,6	
Posición 32089099000G					
R.F. Alemana	3,5	1.906,2	-	-	
Italia	-	0,8	-	-	
Total 32089099000G	3,6	1.907,0	-	-	
Total 3208	104,7	75.426,9	0,6	211,6	
Partida 3209					
Posición 32091000000A					
Francia	0,2	224,9	-	-	
R.F. Alemana	0,6	57,6	-	-	
Total 32091000000A	0,8	282,5	-	-	
Posición 32099000000D					
Bélgica y Luxem.	0,5	486,8	-	-	
Italia	6,5	3.845,8	-	-	
Estados Unidos	1,5	835,4	-	-	
Total 32099000000D	8,6	5.167,9	-	-	
Total 3209	9,3	5.450,4	-	-	
Partida 3210					
Posición 32100090000A					
Francia	-	0,7	-	-	
Suiza	5,3	288,2	-	-	
Total 32100090000A	5,3	289,0	-	-	
Total 3210	5,3	289,0	-	-	
Partida 3212					
Posición 32121010000D					
Francia	-	32,6	-	-	
Total 32121010000D	-	32,6	-	-	
Posición 32121090000G					
Italia	0,4	1.916,8	-	-	
Total 32121090000G	0,4	1.916,8	-	-	
Total 3212	0,5	1.949,3	-	-	
Partida 3213					
Posición 32131000000E					
Taiwan	0,3	1.384,6	-	-	
Total 32131000000E	0,3	1.384,6	-	-	
Total 3213	0,3	1.384,6	-	-	
Partida 3214					
Posición 32141010900C					
Francia	-	19,8	-	-	
Países Bajos	23,1	8.697,2	-	-	
R.F. Alemana	0,2	160,7	-	-	
Total 32141010900C	23,3	8.877,7	-	-	
Posición 32141090000E					
Italia	8,8	2.436,3	-	-	
Total 32141090000E	8,8	2.436,3	-	-	
Posición 32149000000G					
Francia	493,3	49.568,2	-	-	
R.F. Alemana	5,7	1.649,5	-	-	
Italia	21,0	4.340,4	-	-	
Dinamarca	21,0	2.079,8	-	-	
Andorra	-	-	0,0	313,8	
Total 32149000000G	541,0	57.637,9	0,0	313,8	
Total 3214	573,2	68.951,9	0,0	313,8	
Partida 3215					
Posición 32151100000B					
R.F. Alemana	-	19,0	-	-	
Reino Unido	-	306,0	-	-	
Estados Unidos	0,9	412,5	-	-	
Total 32151100000B	0,9	737,5	-	-	
Posición 32151900000D					
Francia	-	-	0,4	299,3	
R.F. Alemana	0,8	1.048,5	-	-	
Reino Unido	-	79,6	-	-	
Portugal	-	-	0,4	370,1	
Total 32151900000D	0,8	1.128,2	0,8	669,4	
Posición 32159010000D					
R.F. Alemana	-	150,1	-	-	
Total 32159010000D	-	150,1	-	-	

II.7. COMERCIO EXTERIOR POR PRODUCTOS

SECCIÓN 06

PRODUCTOS	IMPORTACIONES		EXPORTACIONES	
	PAISES	Toneladas	Miles ptas	Toneladas
Posición 32159080000I				
Francia	-	-	0,8	643,7
Italia	-	-	0,2	409,9
Portugal	-	-	-	61,6
Estados Unidos	-	89,2	-	-
Perú	-	-	-	9,6
Total 32159080000I	-	89,2	1,1	1.124,8
Total 3215	1,8	2.104,9	1,9	1.794,2
Total Capítulo 32	1.065,5	268.548,1	554,3	2.473.479,7
Capítulo 33: Aceites esenciales y resinoides; preparaciones de perfumería. de tocador o de cosmética				
Partida 3301				
Posición 33011110000E				
Perú	-	-	0,2	383,8
Total 33011110000E	-	-	0,2	383,8
Posición 33011210000D				
Francia	-	-	0,2	132,2
Italia	-	-	0,3	84,8
Argelia	-	-	2,3	3.698,2
Estados Unidos	-	223,0	-	-
Brasil	45,0	5.349,2	-	-
Japón	-	-	2,7	1.248,1
Taiwan	-	-	-	81,2
Total 33011210000D	45,0	5.572,1	5,4	5.244,4
Posición 33011290000G				
R.F. Alemana	-	-	19,6	5.394,8
Reino Unido	-	-	1,6	2.996,5
Suiza	-	-	0,2	327,3
Total 33011290000G	-	-	21,3	8.718,6
Posición 33011310000C				
Francia	-	-	4,8	19.764,5
Países Bajos	-	-	0,8	1.576,2
R.F. Alemana	-	-	4,3	8.119,1
Italia	-	-	5,4	10.333,0
Reino Unido	-	-	38,8	70.080,2
Dinamarca	-	-	-	14,9
Marruecos	-	-	0,1	112,5
Argelia	-	-	2,1	4.773,6
Estados Unidos	-	-	34,6	61.315,0
Perú	-	-	0,1	159,5
Paraguay	-	-	0,2	206,0
Israel	1,4	2.239,3	-	-
Total 33011310000C	1,4	2.239,3	91,2	176.454,5
Posición 33011390000F				
Francia	-	-	8,6	17.265,0
Reino Unido	-	-	3,2	6.754,5
Portugal	-	-	0,3	277,5
Estados Unidos	-	-	1,8	3.553,6
Total 33011390000F	-	-	14,0	27.850,6
Posición 33011410000B				
Argelia	-	-	1,6	6.871,5
Total 33011410000B	-	-	1,6	6.871,5
Posición 33011910000G				
Francia	0,4	296,6	-	248,0
Países Bajos	-	-	-	63,7
R.F. Alemana	-	-	0,3	761,0
Italia	-	-	0,1	1.136,0
Reino Unido	-	-	-	1.279,3
Austria	-	-	0,4	1.057,7
Argelia	-	-	4,0	8.154,9
Tunez	-	-	19,4	6.710,0
Estados Unidos	-	-	0,3	4.320,0
Brasil	5,5	5.755,7	-	-
Japón	-	-	0,6	3.380,5
Total 33011910000G	5,9	6.052,2	25,2	27.111,2
Posición 33011990000J				
Estados Unidos	-	-	2,8	3.937,1
Total 33011990000J	-	-	2,8	3.937,1
Posición 33012110000C				
Taiwan	-	-	-	112,5
Total 33012110000C	-	-	-	112,5
Posición 33012310000A				
Francia	0,4	1.123,4	4,1	9.460,1
Bélgica y Luxem.	-	-	-	133,6
Países Bajos	-	-	0,2	341,4
R.F. Alemana	-	-	1,3	2.581,1
Italia	-	-	-	29,7
Reino Unido	-	-	2,2	3.482,5
Suiza	-	-	0,6	1.180,0
Argelia	-	-	0,6	1.871,0
Estados Unidos	-	-	2,9	6.522,4

PRODUCTOS	IMPORTACIONES		EXPORTACIONES	
	PAISES	Toneladas	Miles ptas	Toneladas
Uruguay	-	-	0,4	641,2
Argentina	-	-	0,3	389,6
Singapur	-	-	0,1	314,6
Taiwan	-	-	-	53,8
Hong-Kong	-	-	0,2	199,4
Total 33012310000A	0,4	1.123,4	13,0	27.200,3
Posición 33012410000J				
Países Bajos	-	-	1,0	1.688,4
Suiza	-	-	1,3	9.828,0
Panamá	-	-	0,2	739,2
India	0,2	338,9	-	-
Total 33012410000J	0,2	338,9	2,5	12.255,6
Posición 33012490000C				
Países Bajos	-	-	3,6	5.745,8
Total 33012490000C	-	-	3,6	5.745,8
Posición 33012510000I				
R.F. Alemana	-	-	0,1	438,1
Suiza	-	-	-	223,8
Estados Unidos	-	-	0,2	678,2
Brasil	-	-	-	73,9
India	0,5	220,2	-	-
Taiwan	-	-	-	400,0
Total 33012510000I	0,5	220,2	0,4	1.814,0
Posición 330129111000B				
Japón	-	-	0,4	312,3
Taiwan	-	-	-	85,0
Total 330129111000B	-	-	0,4	397,3
Posición 33012911200J				
México	-	-	0,2	131,5
Brasil	-	-	0,1	69,1
Uruguay	-	-	-	30,7
Total 33012911200J	-	-	0,3	231,3
Posición 33012951000E				
Panamá	-	-	0,8	323,0
Ecuador	-	-	0,5	310,8
China	5,0	2.095,4	-	-
Total 33012951000E	5,0	2.095,4	1,3	633,8
Posición 33012953000C				
Francia	-	-	-	53,0
Bélgica y Luxem.	-	-	4,1	2.948,5
Países Bajos	-	-	9,2	7.060,2
R.F. Alemana	0,6	471,6	7,8	5.261,2
Italia	-	-	1,8	1.719,6
Reino Unido	-	-	0,6	556,6
Dinamarca	-	-	1,4	1.252,7
Portugal	7,1	3.013,4	-	-
Estados Unidos	0,9	394,8	-	-
Panamá	-	-	0,2	306,0
Brasil	-	-	0,1	101,3
China	111,9	52.190,8	-	-
Japón	0,2	174,2	2,6	2.189,4
Taiwan	-	-	-	27,5
Total 33012953000C	120,8	56.244,7	27,8	21.476,0
Posición 33012957000I				
R.F. Alemana	-	-	0,2	339,6
Estados Unidos	-	-	0,7	575,5
Total 33012957000I	-	-	0,9	915,1
Posición 33012959000G				
Francia	0,5	625,9	12,8	34.238,1
Bélgica y Luxem.	-	-	0,4	170,2
Países Bajos	-	-	11,0	12.033,6
R.F. Alemana	-	-	15,5	22.014,8
Italia	-	280,0	7,4	8.834,4
Reino Unido	0,2	258,8	26,8	32.441,8
Dinamarca	-	-	0,6	765,7
Suiza	-	-	0,1	269,2
Checoslovaquia	-	-	-	10,8
Marruecos	0,3	1.887,1	-	-
Argelia	-	-	1,6	6.451,3
Tunez	7,0	10.164,9	-	-
Estados Unidos	37,9	19.890,4	12,3	21.550,9
México	-	-	0,5	1.057,0
Ecuador	-	-	-	17,0
Perú	-	-	0,1	205,8
Brasil	-	-	0,8	1.477,2
Bolivia	-	-	0,8	1.450,8
Paraguay	1,1	2.281,3	-	-
Uruguay	-	-	-	54,6
Argentina	-	-	-	59,2
Jordanía	-	-	3,0	6.871,0
Bahrén	-	-	0,2	1.297,8
Indonesia	0,4	416,2	0,2	505,0
Filipinas	-	-	-	40,0
China	140,2	94.627,2	-	-
Japón	-	-	4,0	8.670,1
Taiwan	-	-	0,2	805,2

II.7. COMERCIO EXTERIOR POR PRODUCTOS

SECCIÓN 06

PRODUCTOS	IMPORTACIONES		EXPORTACIONES		
	PAISES	Toneladas	Miles ptas	Toneladas	Miles ptas
Australia		0,0	1.652,7	4,4	3.942,0
Total 33012959000G		188,6	132.094,5	102,9	165.233,2
Posición 33012991000G		-	-	-	-
Francia		-	-	0,0	3.579,2
Tunez		2,0	2.907,3	-	-
Total 33012991000G		2,0	2.907,3	0,0	3.579,2
Posición 33013000000D		-	-	-	-
Países Bajos		-	-	0,2	599,1
R.F. Alemana		0,6	1.185,3	0,7	3.124,7
Reino Unido		-	-	-	141,2
Grecia		-	-	-	150,0
Austria		-	-	-	137,4
Rep. Sudafricana		4,3	29.073,6	-	-
Estados Unidos		-	-	0,6	2.614,6
Uruguay		-	-	-	31,3
Pakistán		-	-	0,1	606,1
Bangladesh		-	-	1,5	3.603,0
Corea del Sur		-	-	1,5	3.260,8
Taiwan		-	-	0,2	508,0
Australia		-	-	-	271,2
Total 33013000000D		4,9	30.258,9	5,0	15.047,2
Posición 33019010000I		-	-	-	-
Francia		-	-	0,5	206,9
Bélgica y Luxem.		-	-	0,0	179,1
Países Bajos		1,0	275,1	7,3	3.580,3
R.F. Alemana		-	-	13,9	5.895,4
Italia		-	-	0,8	386,3
Reino Unido		2,6	853,1	3,2	1.212,8
Suiza		-	-	1,0	300,8
Argelia		-	-	5,3	3.223,1
Estados Unidos		14,0	2.824,0	-	10,3
Colombia		-	-	0,0	194,1
Total 33019010000I		17,6	3.952,3	33,9	15.189,0
Posición 33019090000C		-	-	-	-
Francia		-	-	0,3	63,3
Países Bajos		-	-	1,1	405,0
R.F. Alemana		-	-	10,3	12.234,2
Italia		-	-	1,1	486,0
Portugal		-	-	0,0	667,2
Suiza		-	-	0,0	573,7
Pakistán		-	-	1,4	285,8
Total 33019090000C		-	-	16,0	14.715,2
Total 3301		392,6	243.099,0	370,6	541.117,1
Partida 3302		-	-	-	-
Posición 33021000100E		-	-	-	-
R.F. Alemana		-	185,0	-	-
Italia		1,5	3.940,1	-	-
Portugal		-	-	13,5	4.862,4
Suiza		0,9	3.498,0	-	-
Marruecos		-	-	6,9	2.557,3
Argelia		-	-	0,5	1.067,5
Tunez		-	-	17,6	6.996,7
Honduras		-	-	0,5	237,3
Rep. Dominicana		-	-	0,1	138,9
Libano		-	-	0,1	136,9
Malasia		-	-	0,5	347,5
Filipinas		-	-	0,2	578,0
Australia		-	-	0,4	196,0
Total 33021000100E		2,4	7.623,1	40,3	17.118,4
Posición 33021000200C		-	-	-	-
Países Bajos		0,2	142,7	-	-
Argelia		-	-	12,3	14.638,1
Total 33021000200C		0,2	142,7	12,3	14.638,1
Posición 33029000100H		-	-	-	-
Francia		0,1	770,7	-	-
Bélgica y Luxem.		-	-	0,8	869,5
Países Bajos		-	-	0,4	141,7
Italia		-	-	0,2	377,0
Reino Unido		-	-	0,5	175,0
Portugal		-	-	0,5	674,2
Turquía		-	-	0,7	104,1
Marruecos		-	-	3,4	1.992,1
Argelia		-	-	2,2	1.592,0
Tunez		-	-	17,0	9.307,2
Egipto		-	-	2,3	3.804,7
Costa de Marfil		-	-	26,0	7.049,3
Ghana		-	-	61,7	13.050,0
Zaire		-	-	14,3	5.556,5
Kenia		-	-	-	0,2
Zimbawe		-	-	-	0,2
Estados Unidos		1,6	3.581,0	2,9	2.488,0
Guatemala		-	-	0,9	2.015,8
Honduras		-	-	4,2	5.980,5
El Salvador		-	-	-	36,3
Costa Rica		-	-	1,4	864,0
Panamá		-	-	2,4	2.503,7

PRODUCTOS	IMPORTACIONES		EXPORTACIONES		
	PAISES	Toneladas	Miles ptas	Toneladas	Miles ptas
Rep. Dominicana	-	-	-	7,4	12.044,5
Venezuela	-	-	-	8,1	5.898,6
Brasil	-	-	-	0,2	446,5
Paraguay	-	-	-	-	5,3
Libano	-	-	-	2,1	2.177,5
Siria	-	-	-	10,4	5.830,5
Jordania	-	-	-	26,6	19.137,9
Emir.Arabes Unidos	-	-	-	0,2	432,8
Pakistán	-	-	-	6,0	4.532,7
Bangladesh	-	-	-	2,2	570,7
Sri Lanka	-	-	-	1,5	1.591,6
Tailandia	-	-	-	22,3	32.769,1
Indonesia	-	-	-	1,3	216,8
Malasia	-	-	-	6,9	8.193,7
Singapur	-	-	-	6,8	7.367,8
Filipinas	-	-	-	11,2	4.832,0
Corea del Sur	-	-	-	3,0	1.729,9
Japón	-	-	-	0,2	480,0
Taiwan	-	-	-	11,0	13.385,4
Hong-Kong	-	-	-	16,5	17.696,1
Australia	-	-	-	-	37,8
Total 33029000100H	1,8	4.351,8	285,5	197.759,1	
Total 3302		4,4	12.117,5	338,1	229.515,6
Partida 3303		-	-	-	-
Posición 33030010000F		-	-	-	-
Grecia	-	-	-	0,1	17,3
Portugal	-	-	-	0,5	177,5
Andorra	-	-	-	13,8	3.216,1
Total 33030010000F	-	-	-	14,5	3.410,9
Posición 33030090000I		-	-	-	-
Grecia	-	-	-	-	69,6
Portugal	-	-	-	1,7	624,0
Andorra	-	-	-	0,8	172,3
Arabia Saudita	-	-	-	3,8	1.020,8
Total 33030090000I	-	-	-	6,4	1.886,7
Total 3303	-	-	-	20,9	5.297,6
Partida 3304		-	-	-	-
Posición 33041000000E		-	-	-	-
R.F. Alemana	0,1	1.127,4	-	-	-
Total 33041000000E	0,1	1.127,4	-	-	-
Posición 33042000000C		-	-	-	-
R.F. Alemana	0,1	917,9	-	-	-
Total 33042000000C	0,1	917,9	-	-	-
Posición 33043000000A		-	-	-	-
Portugal	-	-	143,2	-	-
Total 33043000000A	-	-	143,2	-	-
Posición 33049100000G		-	-	-	-
Portugal	-	-	-	0,5	181,9
Arabia Saudita	-	-	-	0,2	40,9
Total 33049100000G	-	-	-	0,7	222,8
Posición 33049900000I		-	-	-	-
Bélgica y Luxem.	3,4	1.667,6	-	-	-
Países Bajos	-	-	-	0,2	995,6
Reino Unido	-	-	-	0,1	258,5
Grecia	-	-	-	0,7	213,2
Portugal	-	-	-	12,5	4.848,4
Andorra	-	-	-	0,9	133,1
Total 33049900000I	3,4	1.667,6	14,3	6.448,9	
Total 3304	3,7	3.856,0	15,0	6.671,7	
Partida 3305		-	-	-	-
Posición 33051000000D		-	-	-	-
Grecia	-	-	-	11,4	1.020,9
Portugal	-	-	-	14,3	1.582,2
Andorra	-	-	-	0,1	13,3
Israel	-	-	-	15,1	1.351,2
Arabia Saudita	-	-	-	5,3	794,1
Total 33051000000D	-	-	-	46,2	4.761,8
Posición 33052000000B		-	-	-	-
Bélgica y Luxem.	0,3	87,0	-	-	-
Grecia	-	-	-	3,4	585,6
Portugal	-	-	-	3,8	1.143,1
Total 33052000000B	0,3	87,0	7,2	1.728,6	
Posición 33053000000J		-	-	-	-
Bélgica y Luxem.	0,2	101,5	-	-	-
Grecia	-	-	-	11,3	3.235,2
Portugal	-	-	-	38,5	9.684,7
Andorra	-	-	-	0,5	153,2
Costa de Marfil	-	-	-	3,8	1.022,0
Arabia Saudita	-	-	-	0,7	186,5
Total 33053000000J	0,2	101,5	54,8	14.281,6	

II.7. COMERCIO EXTERIOR POR PRODUCTOS

SECCIÓN 06

PRODUCTOS	IMPORTACIONES		EXPORTACIONES	
	PAISES	Toneladas	Miles ptas	Toneladas
Posición 33059010000E				
Portugal	-	-	3,4	866,8
Total 33059010000E	-	-	3,4	866,8
Posición 33059090000H				
Bélgica y Luxem.	0,1	111,4	-	-
Portugal	-	-	0,7	487,0
Arabia Saudita	-	-	12,0	3.054,6
Total 33059090000H	0,1	111,4	12,7	3.541,6
Total 3305	0,6	299,8	124,4	25.180,4
Partida 3307				
Posición 33071000000B				
Grecia	-	-	0,2	126,0
Portugal	-	-	0,0	293,5
Andorra	-	-	-	8,9
Arabia Saudita	-	-	0,2	100,7
Total 33071000000B	-	-	1,4	529,1
Posición 33072000000J				
Grecia	-	-	0,3	160,1
Portugal	-	-	0,3	134,9
Arabia Saudita	-	-	0,5	198,6
Total 33072000000J	-	-	1,1	491,6
Posición 33073000000H				
Países Bajos	24,0	1.046,6	-	-
Portugal	-	-	4,9	830,1
Andorra	-	-	3,2	406,1
Arabia Saudita	-	-	2,7	580,9
Total 33073000000H	24,0	1.046,6	10,8	1.817,1
Posición 33074900100E				
Italia	-	15,0	-	-
Total 33074900100E	-	15,0	-	-
Posición 33074900900H				
Belice	-	-	-	2,0
Total 33074900900H	-	-	-	2,0
Posición 33079000900F				
Francia	-	53,6	-	-
Grecia	-	-	8,9	1.012,4
Portugal	-	-	3,6	906,8
Hungría	-	-	-	1,6
México	-	-	0,1	2.908,8
Total 33079000900F	-	53,6	12,7	4.827,6
Total 3307	24,0	1.115,2	26,0	7.667,3
Total Capítulo 33	425,4	260.487,7	894,9	815.449,7
Capítulo 34: Jabones, agentes de super, orgánicos, preparac, para lavar, preparac, lubricantes, ceras artif, ceras preparadas, produc de i impieza, velas y art, similares, pasta para modelar, "ceras para odontología" y prep.para odont, a base de yeso				
Partida 3401				
Posición 34011100100D				
Andorra	-	-	0,3	37,3
Total 34011100100D	-	-	0,3	37,3
Posición 34011100500E				
Portugal	-	-	1,1	140,8
Total 34011100500E	-	-	1,1	140,8
Posición 34011900100F				
Reino Unido	-	-	53,2	3.678,8
Total 34011900100F	-	-	53,2	3.678,8
Posición 34011900400J				
Portugal	23,0	1.412,0	-	-
Rusia	-	-	61,8	5.306,2
Guinea Ecuatorial	-	-	0,8	68,5
Total 34011900400J	23,0	1.412,0	62,6	5.374,8
Posición 34012090000F				
Francia	-	-	-	2,1
R.F. Alemana	1,2	443,5	-	-
Italia	-	-	17,4	1.527,6
Reino Unido	1,4	399,3	-	-
Grecia	-	-	0,3	29,5
Portugal	-	-	0,2	125,6
Polonia	-	-	-	0,9
Checoslovaquia	-	-	21,6	1.565,9
Guinea Ecuatorial	-	-	2,3	190,4
Total 34012090000F	2,6	842,9	42,0	3.442,0
Total 3401	25,6	2.254,9	159,1	12.673,7
Partida 3402				

PRODUCTOS	IMPORTACIONES		EXPORTACIONES	
	PAISES	Toneladas	Miles ptas	Toneladas
Posición 34021100090F				
Francia	-	-	23,0	1.659,2
Bélgica y Luxem.	95,5	8.408,3	-	-
Hungría	-	-	21,4	815,1
Total 34021100090F	95,5	8.408,3	44,3	2.474,3
Posición 34021900000G				
Andorra	-	-	35,1	4.289,2
Hungría	-	-	138,7	4.711,5
Total 34021900000G	-	-	173,7	9.000,7
Posición 34022010000B				
Andorra	-	-	4,3	647,7
Total 34022010000B	-	-	4,3	647,7
Posición 34022090000E				
Italia	-	-	156,5	13.943,5
Reino Unido	-	-	18,6	1.171,4
Dinamarca	-	-	19,2	2.007,5
Portugal	-	-	-	0,5
Andorra	-	-	1,7	173,5
Yugoslavia	-	-	106,6	10.001,7
Checoslovaquia	-	-	125,1	10.695,4
Hungría	-	-	664,9	31.787,7
Rumanía	-	-	41,4	3.004,4
Rusia	-	-	19,2	2.594,8
Israel	-	-	12,6	559,9
Total 34022090000E	-	-	1.165,8	75.940,3
Posición 34029010090H				
Francia	20,2	3.167,0	-	-
R.F. Alemana	0,8	671,6	-	-
Andorra	-	-	21,2	2.362,0
Israel	-	-	40,0	3.681,3
Total 34029010090H	21,0	3.838,6	61,3	6.043,3
Posición 34029090000J				
Países Bajos	-	7,4	-	-
R.F. Alemana	-	120,6	16,1	1.057,9
Reino Unido	-	-	329,7	20.404,3
Portugal	-	-	1,6	100,8
Andorra	-	-	8,1	994,1
Guinea Ecuatorial	-	-	7,4	208,9
Israel	-	-	100,5	9.398,0
Arabia Saudita	-	-	8,1	751,8
Total 34029090000J	-	128,1	471,7	32.915,8
Total 3402	116,5	12.375,0	1.921,0	127.022,0
Partida 3403				
Posición 34039100000G				
R.F. Alemana	20,4	3.552,1	-	-
Total 34039100000G	20,4	3.552,1	-	-
Posición 34039910000G				
R.F. Alemana	-	1,9	-	-
Total 34039910000G	-	1,9	-	-
Posición 34039990000J				
R.F. Alemana	-	35,9	-	-
Total 34039990000J	-	35,9	-	-
Total 3403	20,4	3.591,0	-	-
Partida 3404				
Posición 34049090000H				
Reino Unido	-	106,9	-	-
Total 34049090000H	-	106,9	-	-
Total 3404	-	106,9	-	-
Partida 3405				
Posición 34051000300G				
Italia	-	38,7	-	-
Portugal	-	-	-	11,2
Total 34051000300G	-	38,7	-	11,2
Posición 34052000900B				
Andorra	-	-	2,2	412,9
Total 34052000900B	-	-	2,2	412,9
Posición 34059090900H				
Italia	0,3	202,4	-	-
Total 34059090900H	0,3	202,4	-	-
Total 3405	0,3	241,1	2,3	424,1
Partida 3406				
Posición 34060011000A				
Canadá	-	2,2	-	-
China	25,0	4.942,1	-	-

II.7. COMERCIO EXTERIOR POR PRODUCTOS

SECCIÓN 06

PRODUCTOS	IMPORTACIONES		EXPORTACIONES		
	PAISES	Toneladas	Miles ptas	Toneladas	Miles ptas
Hong-Kong		0,1	61,6	-	-
Total 34060011000A		25,1	5.006,0	-	-
Posición 34060019000C					
China		0,6	206,2	-	-
Total 34060019000C		0,6	206,2	-	-
Total 3406		25,7	5.212,2	-	-
Partida 3407					
Posición 34070000900D					
R.F. Alemana		0,2	762,0	-	-
Total 34070000900D		0,2	762,0	-	-
Total 3407		0,2	762,0	-	-
Total Capítulo 34		188,8	24.543,0	2.082,3	140.119,9
Capítulo 35: Materias albuminoidéas; productos a base de almidón o de fécula modificados; colas; enzimas					
Partida 3502					
Posición 35021099000G					
Corea del Sur		-	-	23,0	838,6
Taiwan		-	-	25,0	882,1
Total 35021099000G		-	-	48,0	1.720,7
Total 3502		-	-	48,0	1.720,7
Partida 3503					
Posición 35030010100B					
Francia		-	-	439,9	195.490,3
Bélgica y Luxem.		-	-	140,0	56.785,6
Brasil		21,0	9.845,7	-	-
Total 35030010100B		21,0	9.845,7	579,9	252.275,9
Posición 35030010900E					
Reino Unido		1,0	620,9	-	-
Suiza		-	83,3	-	-
Total 35030010900E		1,0	704,2	-	-
Total 3503		22,0	10.549,9	579,9	252.275,9
Partida 3505					
Posición 35051010000J					
Países Bajos		3,0	271,6	-	-
Suiza		-	-	0,2	41,3
Total 35051010000J		3,0	271,6	0,2	41,3
Posición 35051050090B					
Francia		14,4	1.319,5	-	-
R.F. Alemana		22,0	1.766,0	-	-
Estados Unidos		8,0	758,6	-	-
Total 35051050090B		44,4	3.844,1	-	-
Posición 35051090000C					
Francia		4,8	464,0	-	-
Total 35051090000C		4,8	464,0	-	-
Total 3505		52,2	4.579,7	0,2	41,3
Partida 3506					
Posición 35061090090C					
Italia		2,7	1.114,0	-	-
Portugal		-	-	0,7	243,3
Gibraltar		-	-	-	58,8
Japón		-	2,3	-	-
Total 35061090090C		2,7	1.116,3	0,7	302,1
Posición 35069100090D					
R.F. Alemana		23,1	4.218,4	-	-
Total 35069100090D		23,1	4.218,4	-	-
Posición 35069990000F					
Francia		0,1	911,8	-	-
R.F. Alemana		-	238,3	3,0	678,9
Italia		40,5	16.396,0	-	-
Reino Unido		0,6	618,6	-	-
Austria		0,4	169,4	-	-
Taiwan		-	7,2	-	-
Total 35069990000F		41,7	18.341,3	3,0	678,9
Total 3506		67,4	23.676,0	3,7	981,0
Partida 3507					
Posición 35071000000J					
Italia		0,1	1.642,0	-	-
Total 35071000000J		0,1	1.642,0	-	-
Total 3507		0,1	1.642,0	-	-

PRODUCTOS	IMPORTACIONES		EXPORTACIONES		
	PAISES	Toneladas	Miles ptas	Toneladas	Miles ptas
Total Capítulo 35		141,8	40.447,6	631,8	255.018,8
Capítulo 36: Pólvoras y explosivos; artículos de pirotecnia; fósforos (cerillas); aleaciones pirofóricas; materias inflamables					
Partida 3603					
Posición 36030010100A					
R.F. Alemana		-	3,6	-	-
Total 36030010100A		-	3,6	-	-
Total 3603		-	3,6	-	-
Partida 3605					
Posición 36050000000C					
Reino Unido		-	14,2	-	-
Portugal		27,8	8.755,2	-	-
Checoslovaquia		28,0	6.199,0	-	-
Total 36050000000C		55,9	14.968,3	-	-
Total 3605		55,9	14.968,3	-	-
Partida 3606					
Posición 36069090000D					
Francia		-	17,7	-	-
Total 36069090000D		-	17,7	-	-
Total 3606		-	17,7	-	-
Total Capítulo 36		55,9	14.989,6	-	-
Capítulo 37: Productos fotográficos o cinematográficos					
Partida 3701					
Posición 37019900100F					
Francia		1,5	3.843,1	-	-
Total 37019900100F		1,5	3.843,1	-	-
Total 3701		1,5	3.843,1	-	-
Partida 3705					
Posición 37051000000J					
Países Bajos		-	178,0	-	-
R.F. Alemana		-	39,7	-	-
Reino Unido		-	90,4	-	-
Total 37051000000J		-	308,2	-	-
Posición 37059010900B					
Reino Unido		-	54,9	-	-
Total 37059010900B		-	54,9	-	-
Posición 37059090000D					
Estados Unidos		-	397,7	-	-
Total 37059090000D		-	397,7	-	-
Total 3705		-	760,8	-	-
Partida 3706					
Posición 37061099300E					
Italia		-	93,3	-	-
Total 37061099300E		-	93,3	-	-
Total 3706		-	93,3	-	-
Total Capítulo 37		1,5	4.697,2	-	-
Capítulo 38: Productos diversos de las industrias químicas					
Partida 3802					
Posición 38029000190D					
Bélgica y Luxem.		-	-	1.029,4	49.257,4
Países Bajos		-	-	294,1	13.542,4
R.F. Alemana		-	-	1.105,6	49.283,7
Reino Unido		-	-	500,5	24.512,5
Total 38029000190D		-	-	2.929,6	136.596,1
Posición 38029000990G					
Portugal		-	-	1,0	10,0
Tunez		-	-	7,1	291,5
Total 38029000990G		-	-	8,1	301,5
Total 3802		-	-	2.937,7	136.897,6
Partida 3805					
Posición 38051010000G					
Reino Unido		-	-	0,7	169,5
Portugal		516,4	44.372,6	0,2	82,0
Checoslovaquia		-	-	5,0	498,0

II.7. COMERCIO EXTERIOR POR PRODUCTOS

SECCIÓN 06

PRODUCTOS	IMPORTACIONES		EXPORTACIONES		
	PAISES	Toneladas	Miles ptas	Toneladas	Miles ptas
Panamá	-	-	0,4	76,9	-
Brasil	64,7	5.444,6	-	-	-
China	41,5	3.116,9	-	-	-
Total 38051010000G	622,6	52.934,0	6,4	826,4	-
Posición 38052000000G	-	-	-	-	-
Siría	-	-	5,0	772,2	-
Total 38052000000G	-	-	5,0	772,2	-
Posición 38059000090C	-	-	-	-	-
R.F. Alemana	-	-	1,7	311,5	-
Portugal	256,2	30.765,5	-	-	-
Total 38059000090C	256,2	30.765,5	1,7	311,5	-
Total 3805	878,8	83.699,6	13,1	1.910,1	-
Partida 3806	-	-	-	-	-
Posición 38061090000I	-	-	-	-	-
Guinea Ecuatorial	-	-	2,4	188,0	-
Total 38061090000I	-	-	2,4	188,0	-
Posición 38063000000D	-	-	-	-	-
Portugal	46,7	5.022,7	-	-	-
Total 38063000000D	46,7	5.022,7	-	-	-
Posición 38069000090B	-	-	-	-	-
R.F. Alemana	10,0	2.384,7	-	-	-
Total 38069000090B	10,0	2.384,7	-	-	-
Total 3806	56,7	7.407,5	2,4	188,0	-
Partida 3808	-	-	-	-	-
Posición 38081000100D	-	-	-	-	-
Andorra	-	-	0,3	69,1	-
Arabia Saudita	-	-	6,0	1.459,6	-
Total 38081000100D	-	-	6,2	1.528,8	-
Posición 38081000200B	-	-	-	-	-
Marruecos	-	-	12,0	4.750,0	-
Total 38081000200B	-	-	12,0	4.750,0	-
Posición 38081000990H	-	-	-	-	-
Francia	151,9	29.871,6	-	-	-
Marruecos	-	-	10,5	3.799,4	-
Líbano	-	-	0,5	1.491,9	-
EmiR. Arabes Unidos	-	-	7,8	6.517,5	-
Total 38081000990H	151,9	29.871,6	18,8	11.808,8	-
Posición 38082090200A	-	-	-	-	-
Bélgica y Luxemb.	48,0	15.066,0	-	-	-
Total 38082090200A	48,0	15.066,0	-	-	-
Posición 38082090900F	-	-	-	-	-
Francia	66,0	4.999,6	-	-	-
Líbano	-	-	5,0	613,3	-
EmiR. Arabes Unidos	-	-	1,4	1.249,5	-
Total 38082090900F	66,0	4.999,6	6,4	1.862,7	-
Posición 38083090900D	-	-	-	-	-
R.F. Alemana	24,5	8.465,4	-	-	-
Marruecos	-	-	16,7	6.302,7	-
Líbano	-	-	1,5	1.090,0	-
Total 38083090900D	24,5	8.465,4	18,2	7.392,7	-
Posición 38089000900J	-	-	-	-	-
Marruecos	-	-	0,9	442,5	-
Chile	40,5	18.444,7	-	-	-
Total 38089000900J	40,5	18.444,7	0,9	442,5	-
Total 3808	330,9	76.847,2	62,6	27.785,6	-
Partida 3809	-	-	-	-	-
Posición 38091050000D	-	-	-	-	-
Reino Unido	4,0	608,4	-	-	-
Total 38091050000D	4,0	608,4	-	-	-
Posición 38099200900G	-	-	-	-	-
Estados Unidos	1,0	446,3	-	-	-
Total 38099200900G	1,0	446,3	-	-	-
Posición 38099300900F	-	-	-	-	-
R.F. Alemana	0,4	161,7	-	-	-
Italia	0,1	58,7	-	-	-
Total 38099300900F	0,5	220,4	-	-	-
Total 3809	5,5	1.275,1	-	-	-
Partida 3811	-	-	-	-	-
Posición 38111900000A	-	-	-	-	-
Reino Unido	497,5	297.204,7	-	-	-
Dinamarca	15,0	8.815,0	-	-	-
Total 38111900000A	512,5	306.019,7	-	-	-

PRODUCTOS	IMPORTACIONES		EXPORTACIONES		
	PAISES	Toneladas	Miles ptas	Toneladas	Miles ptas
Posición 38111900000B	-	-	-	-	-
Estados Unidos	18,9	6.773,6	-	-	-
Total 38111900000B	18,9	6.773,6	-	-	-
Posición 38112100990J	-	-	-	-	-
Francia	609,3	120.224,0	-	-	-
Bélgica y Luxemb.	1.087,0	194.967,6	-	-	-
Países Bajos	50,1	8.800,7	-	-	-
R.F. Alemana	6,8	5.202,4	-	-	-
Italia	110,1	22.512,3	-	-	-
Estados Unidos	74,8	18.538,1	-	-	-
Total 38112100990J	1.938,0	370.245,1	-	-	-
Posición 38119000000D	-	-	-	-	-
R.F. Alemana	41,1	7.856,3	-	-	-
Malta	-	-	10,0	554,1	-
Total 38119000000D	41,1	7.856,3	10,0	554,1	-
Total 3811	2.510,5	690.894,6	10,0	554,1	-
Partida 3812	-	-	-	-	-
Posición 38121000000J	-	-	-	-	-
R.F. Alemana	7,7	2.101,0	-	-	-
Portugal	-	-	-	3,4	-
Total 38121000000J	7,7	2.101,0	-	3,4	-
Posición 38122000090I	-	-	-	-	-
R.F. Alemana	17,3	3.492,9	-	-	-
Total 38122000090I	17,3	3.492,9	-	-	-
Total 3812	25,0	5.593,9	-	3,4	-
Partida 3813	-	-	-	-	-
Posición 38130000010J	-	-	-	-	-
Chipre	-	-	1,0	83,0	-
Total 38130000010J	-	-	1,0	83,0	-
Posición 38130000090B	-	-	-	-	-
R.F. Alemana	381,7	27.542,6	-	-	-
Reino Unido	45,1	2.821,9	-	-	-
Portugal	-	-	1,5	157,5	-
Total 38130000090B	426,8	30.364,5	1,5	157,5	-
Total 3813	426,8	30.364,5	2,5	240,5	-
Partida 3814	-	-	-	-	-
Posición 38140090000A	-	-	-	-	-
Francia	1,1	322,8	-	-	-
Países Bajos	0,2	63,2	-	-	-
Total 38140090000A	1,3	386,0	-	-	-
Total 3814	1,3	386,0	-	-	-
Partida 3815	-	-	-	-	-
Posición 38151100110C	-	-	-	-	-
Italia	-	187,3	-	-	-
Total 38151100110C	-	187,3	-	-	-
Posición 38151100190E	-	-	-	-	-
R.F. Alemana	0,1	252,4	-	-	-
Total 38151100190E	0,1	252,4	-	-	-
Posición 38151900101D	-	-	-	-	-
Bélgica y Luxemb.	3,4	4.242,5	-	-	-
Total 38151900101D	3,4	4.242,5	-	-	-
Posición 38151900190G	-	-	-	-	-
Dinamarca	37,4	33.089,2	-	-	-
Estados Unidos	0,2	1.915,6	-	-	-
Total 38151900190G	37,6	35.004,8	-	-	-
Posición 38159000190I	-	-	-	-	-
Francia	2,4	1.138,1	-	-	-
Total 38159000190I	2,4	1.138,1	-	-	-
Posición 38159000990B	-	-	-	-	-
R.F. Alemana	0,2	413,5	-	-	-
Italia	3,3	4.076,1	-	-	-
Total 38159000990B	3,5	4.489,7	-	-	-
Total 3815	46,9	45.314,9	-	-	-
Partida 3816	-	-	-	-	-
Posición 38160000000H	-	-	-	-	-
R.F. Alemana	1,0	79,8	-	-	-
Total 38160000000H	1,0	79,8	-	-	-
Total 3816	1,0	79,8	-	-	-
Partida 3819	-	-	-	-	-

II.7. COMERCIO EXTERIOR POR PRODUCTOS

SECCIÓN 06

PRODUCTOS	IMPORTACIONES		EXPORTACIONES		
	PAISES	Toneladas	Miles ptas	Toneladas	Miles ptas
Posición 38190000090F					
Italia	-	-	3,5	3.125,0	
Reino Unido	16,0	3.008,2	-	-	
Portugal	-	-	0,1	274,3	
Total 38190000090F	16,0	3.008,2	3,6	3.399,3	
Total 3819	16,0	3.008,2	3,6	3.399,3	
Partida 3820					
Posición 38200000000B					
Italia	-	-	0,8	152,8	
Total 38200000000B	-	-	0,8	152,8	
Total 3820	-	-	0,8	152,8	
Partida 3822					
Posición 38220000090A					
R.F. Alemana	0,2	1.197,3	-	-	
Reino Unido	-	91,0	-	-	
Irlanda	-	231,2	-	-	
Estados Unidos	0,5	4.690,1	-	-	
Australia	-	670,3	-	-	
Total 38220000090A	0,7	6.879,7	-	-	
Total 3822	0,7	6.879,7	-	-	
Partida 3823					
Posición 38235090000I					
R.F. Alemana	1,9	435,3	-	-	
Paraguay	-	-	-	0,1	
Total 38235090000I	1,9	435,3	-	0,1	
Posición 38236019000E					
Francia	34,5	3.766,0	-	-	
Total 38236019000E	34,5	3.766,0	-	-	
Posición 38236099000H					
Tunez	-	-	3,0	465,0	
Total 38236099000H	-	-	3,0	465,0	
Posición 38239020090G					
Reino Unido	50,0	32.412,3	-	-	
Total 38239020090G	50,0	32.412,3	-	-	

PRODUCTOS	IMPORTACIONES		EXPORTACIONES		
	PAISES	Toneladas	Miles ptas	Toneladas	Miles ptas
Posición 38239070000E					
Francia	48,0	957,7	-	-	
Camerún	-	-	0,6	21,2	
Total 38239070000E	48,0	957,7	0,6	21,2	
Posición 38239081000B					
Bélgica y Luxem.	16,0	1.702,8	-	-	
Gibraltar	-	-	-	75,0	
Total 38239081000B	16,0	1.702,8	-	75,0	
Posición 38239085000H					
Italia	-	-	24,4	1.114,3	
Total 38239085000H	-	-	24,4	1.114,3	
Posición 38239091090A					
Bélgica y Luxem.	0,2	2.396,8	-	-	
Países Bajos	-	384,3	-	-	
Estados Unidos	0,2	2.975,2	-	-	
Total 38239091090A	0,5	5.756,4	-	-	
Posición 38239096090F					
R.F. Alemana	9,0	1.619,7	-	-	
Total 38239096090F	9,0	1.619,7	-	-	
Posición 38239098999F					
Francia	20,0	14.454,7	-	-	
Bélgica y Luxem.	-	1,0	-	-	
Países Bajos	-	1,6	-	-	
R.F. Alemana	41,9	8.135,6	-	-	
Italia	79,4	11.521,2	0,2	223,5	
Reino Unido	1,0	382,0	-	-	
Portugal	-	-	3,5	1.674,8	
Austria	0,1	10,4	-	-	
Gibraltar	-	-	-	54,9	
Estados Unidos	27,3	4.153,1	-	-	
Chile	-	-	3,8	1.675,5	
Arabia Saudita	0,1	6,3	-	-	
Japón	-	548,7	-	-	
Taiwan	0,1	564,7	-	-	
Total 38239098999F	170,1	39.779,4	7,5	3.628,7	
Total 3823	330,0	86.429,5	35,5	5.304,3	
Total Capitulo 38	4.630,2	1.038.180,6	3.068,3	176.435,7	
TOTAL SECCION 06	224.796,2	7.056.125,8	241.137,5	10.890.917,5	

II.7. COMERCIO EXTERIOR POR PRODUCTOS

SECCIÓN 07

PRODUCTOS	IMPORTACIONES		EXPORTACIONES	
	PAISES	Toneladas	Miles ptas	Toneladas
SECCION 07: MATERIAS PLASTICAS Y MANUFACTURAS DE ESTAS MATE- RIAS; CAUCHO Y MANUFACTURAS DE CAUCHO				
Capítulo 39: Materias plásticas y manufacturas de estas materias				
Partida 3901				
Posición 3901101000J				
Francia	35,5	2.829,1	-	-
Bélgica y Luxem.	12,4	687,7	-	-
Países Bajos	26,1	2.129,3	-	-
Italia	23,4	1.701,9	-	-
Total 3901101000J	97,3	7.348,0	-	-
Posición 3901109090D				
Francia	237,7	20.487,7	-	-
Bélgica y Luxem.	481,2	34.995,8	-	-
Países Bajos	690,9	52.064,5	-	-
R.F. Alemana	46,3	2.532,9	-	-
Italia	22,0	1.288,0	-	-
Portugal	1.681,2	125.595,0	-	-
Suecia	116,6	13.449,3	-	-
Finlandia	141,6	15.557,8	-	-
Austria	517,5	39.287,8	-	-
Total 3901109090D	3.935,0	305.258,7	-	-
Posición 39012000990B				
Francia	358,8	25.511,8	-	-
Bélgica y Luxem.	1.361,4	98.676,4	-	-
Países Bajos	418,2	27.950,6	-	-
R.F. Alemana	564,3	42.091,0	-	-
Italia	96,0	5.787,7	-	-
Portugal	309,3	23.643,9	-	-
Suecia	1,0	49,3	-	-
Finlandia	115,4	12.659,5	-	-
Austria	202,5	16.505,4	-	-
Arabia Saudita	3.334,5	222.592,9	-	-
Total 39012000990B	6.761,4	475.478,6	-	-
Posición 39013000290E				
Francia	31,4	5.921,4	-	-
Bélgica y Luxem.	324,0	38.530,0	-	-
Total 39013000290E	355,4	44.451,4	-	-
Posición 39013000990J				
Italia	0,9	296,6	-	-
Total 39013000990J	0,9	296,6	-	-
Posición 39019000499I				
Austria	37,5	3.000,0	-	-
Total 39019000499I	37,5	3.000,0	-	-
Posición 39019000999H				
Países Bajos	765,9	61.677,4	-	-
Arabia Saudita	919,8	56.058,3	-	-
Total 39019000999H	1.685,7	117.735,8	-	-
Total 3901	12.873,2	953.569,1	-	-
Partida 3902				
Posición 39021000100I				
Austria	29,0	3.176,3	-	-
Total 39021000100I	29,0	3.176,3	-	-
Posición 39021000200G				
Francia	49,5	3.217,5	-	-
Bélgica y Luxem.	181,4	11.881,6	-	-
R.F. Alemana	25,0	1.875,0	-	-
Portugal	188,3	12.544,7	-	-
Austria	55,0	4.472,9	-	-
Total 39021000200G	499,3	33.991,7	-	-
Posición 39021000900B				
Bélgica y Luxem.	124,6	7.643,0	-	-
Países Bajos	1,0	460,0	-	-
Total 39021000900B	125,6	8.103,0	-	-
Posición 39022000000I				
Bélgica y Luxem.	0,8	211,9	-	-
Total 39022000000I	0,8	211,9	-	-
Posición 39023000290D				
Francia	24,8	2.061,6	-	-
Bélgica y Luxem.	19,3	1.538,1	-	-
R.F. Alemana	88,8	8.734,5	-	-
Austria	80,0	7.667,5	-	-
Total 39023000290D	212,8	20.001,7	-	-
Posición 39023000990I				
Bélgica y Luxem.	4,1	318,2	-	-
Total 39023000990I	4,1	318,2	-	-
Posición 39029000999G				
Reino Unido	-	-	1,2	420,0

PRODUCTOS	IMPORTACIONES		EXPORTACIONES	
	PAISES	Toneladas	Miles ptas	Toneladas
Total 39029000999G	-	-	1,2	420,0
Total 3902	871,5	65.802,7	1,2	420,0
Partida 3903				
Posición 39031100000I				
Francia	42,0	5.811,0	-	-
Países Bajos	22,5	2.066,3	-	-
Total 39031100000I	64,5	7.877,3	-	-
Posición 39031900000A				
Bélgica y Luxem.	45,0	3.853,6	-	-
Países Bajos	69,8	6.198,0	-	-
Arabia Saudita	99,0	8.167,5	-	-
Total 39031900000A	213,8	18.219,0	-	-
Total 3903	278,3	26.096,3	-	-
Partida 3904				
Posición 39041000190H				
R.F. Alemana	6,3	1.397,8	-	-
Italia	99,0	5.592,0	-	-
Total 39041000190H	105,3	6.989,8	-	-
Posición 39041000290F				
Francia	23,4	1.729,8	-	-
Países Bajos	47,9	3.184,8	-	-
Noruega	66,7	7.817,2	-	-
Total 39041000290F	137,9	12.731,7	-	-
Posición 39042100190E				
R.F. Alemana	-	-	20,0	3.280,0
Portugal	24,0	2.440,0	-	-
Total 39042100190E	24,0	2.440,0	20,0	3.280,0
Posición 39042100990H				
Italia	2,0	429,0	-	-
Total 39042100990H	2,0	429,0	-	-
Posición 39042200990G				
Italia	6,5	1.210,2	-	-
Total 39042200990G	6,5	1.210,2	-	-
Posición 39045000099B				
Guinea Ecuatorial	-	-	0,5	99,0
Total 39045000099B	-	-	0,5	99,0
Posición 39046100000G				
Taiwan	5,0	3.874,1	-	-
Total 39046100000G	5,0	3.874,1	-	-
Total 3904	280,8	27.674,8	20,5	3.379,0
Partida 3905				
Posición 39051900090J				
Francia	0,4	142,7	-	-
R.F. Alemana	4,0	1.796,0	-	-
Total 39051900090J	4,4	1.938,7	-	-
Total 3905	4,4	1.938,7	-	-
Partida 3906				
Posición 39069000990B				
R.F. Alemana	3,0	509,7	-	-
Total 39069000990B	3,0	509,7	-	-
Total 3906	3,0	509,7	-	-
Partida 3907				
Posición 39072019100A				
Francia	273,8	35.127,3	-	-
Países Bajos	23,1	2.872,4	-	-
R.F. Alemana	0,3	83,7	-	-
Total 39072019100A	297,2	38.083,4	-	-
Posición 39072090090F				
R.F. Alemana	19,6	10.677,9	-	-
Total 39072090090F	19,6	10.677,9	-	-
Posición 39073000090C				
R.F. Alemana	-	100,4	-	-
Italia	-	26,3	-	-
Total 39073000090C	-	126,6	-	-
Posición 39074000000J				
Países Bajos	34,3	10.812,5	-	-
Total 39074000000J	34,3	10.812,5	-	-
Posición 39079900990B				
R.F. Alemana	3,4	1.673,2	-	-
Total 39079900990B	3,4	1.673,2	-	-

II.7. COMERCIO EXTERIOR POR PRODUCTOS

SECCIÓN 07

PRODUCTOS	IMPORTACIONES		EXPORTACIONES		
	PAISES	Toneladas	Miles ptas	Toneladas	Miles ptas
Total 3907		354,6	61.373,6	-	-
Partida 3908					
Posición 39081000400G					
R.F. Alemana	-	-	23,8	4.861,9	
Total 39081000400G	-	-	23,8	4.861,9	
Total 3908	-	-	23,8	4.861,9	
Partida 3909					
Posición 39091000000D					
Reino Unido	0,2	65,1	-	-	
Total 39091000000D	0,2	65,1	-	-	
Posición 39095000090F					
R.F. Alemana	91,3	57.240,6	-	-	
Total 39095000090F	91,3	57.240,6	-	-	
Total 3909	91,5	57.305,7	-	-	
Partida 3910					
Posición 39100000000C					
Bélgica y Luxem.	17,0	6.079,0	-	-	
Países Bajos	-	1,7	-	-	
R.F. Alemana	-	2,0	-	-	
Italia	1,5	910,4	-	-	
Reino Unido	4,0	1.084,0	-	-	
Uruguay	-	-	0,1	52,5	
Total 39100000000C	22,5	8.077,1	0,1	52,5	
Total 3910	22,5	8.077,1	0,1	52,5	
Partida 3912					
Posición 39123990190F					
R.F. Alemana	48,2	33.308,5	-	-	
Total 39123990190F	48,2	33.308,5	-	-	
Total 3912	48,2	33.308,5	-	-	
Partida 3913					
Posición 39139080090E					
Austria	4,4	5.252,1	-	-	
Total 39139080090E	4,4	5.252,1	-	-	
Total 3913	4,4	5.252,1	-	-	
Partida 3914					
Posición 39140000190H					
R.F. Alemana	0,5	1.041,9	-	-	
Total 39140000190H	0,5	1.041,9	-	-	
Posición 39140000990A					
R.F. Alemana	0,1	215,1	-	-	
Total 39140000990A	0,1	215,1	-	-	
Total 3914	0,6	1.257,0	-	-	
Partida 3915					
Posición 39151000000F					
Francia	157,1	7.185,6	-	-	
Bélgica y Luxem.	23,1	1.004,3	-	-	
R.F. Alemana	700,2	34.685,0	-	-	
Total 39151000000F	880,4	42.875,0	-	-	
Posición 39159011000F					
Francia	-	-	117,9	3.286,1	
Total 39159011000F	-	-	117,9	3.286,1	
Total 3915	880,4	42.875,0	117,9	3.286,1	
Partida 3916					
Posición 39162000190B					
Italia	16,7	5.659,9	-	-	
Austria	-	-	2,6	300,1	
Total 39162000190B	16,7	5.659,9	2,6	300,1	
Posición 39162000990E					
Italia	19,4	6.451,8	-	-	
Total 39162000990E	19,4	6.451,8	-	-	
Posición 39169013000C					
Italia	2,3	1.299,2	-	-	
Japón	-	609,9	-	-	
Total 39169013000C	2,3	1.909,0	-	-	
Posición 39169090790E					
Países Bajos	20,0	1.277,8	-	-	
Total 39169090790E	20,0	1.277,8	-	-	

PRODUCTOS	IMPORTACIONES		EXPORTACIONES		
	PAISES	Toneladas	Miles ptas	Toneladas	Miles ptas
Posición 39169090990A					
Italia	0,7	2.321,7	-	-	
Total 39169090990A	0,7	2.321,7	-	-	
Total 3916	59,2	17.620,3	2,6	300,1	
Partida 3917					
Posición 39172199090D					
Países Bajos	0,7	346,7	-	-	
Total 39172199090D	0,7	346,7	-	-	
Posición 39172299090C					
Francia	9,4	3.293,8	-	-	
Total 39172299090C	9,4	3.293,8	-	-	
Posición 39172310190F					
Portugal	43,6	5.201,0	-	-	
Marruecos	-	-	8,9	3.601,8	
Total 39172310190F	43,6	5.201,0	8,9	3.601,8	
Posición 39172399090B					
Portugal	71,2	8.170,6	-	-	
Total 39172399090B	71,2	8.170,6	-	-	
Posición 39172913500G					
R.F. Alemana	-	13,5	-	-	
Austria	15,4	4.062,0	-	-	
Total 39172913500G	15,4	4.075,5	-	-	
Posición 39172919490E					
Francia	-	30,8	-	-	
Total 39172919490E	-	30,8	-	-	
Posición 39172999990G					
Austria	36,7	10.786,2	-	-	
Total 39172999990G	36,7	10.786,2	-	-	
Posición 39173190090A					
Portugal	1,0	2.554,6	-	-	
Total 39173190090A	1,0	2.554,6	-	-	
Posición 39173235190F					
Portugal	17,8	2.698,3	-	-	
Total 39173235190F	17,8	2.698,3	-	-	
Posición 39173235990I					
Portugal	10,4	2.626,4	-	-	
Total 39173235990I	10,4	2.626,4	-	-	
Posición 39173299990A					
Estados Unidos	-	77,9	-	-	
Total 39173299990A	-	77,9	-	-	
Posición 39173999900D					
Italia	0,6	236,9	-	-	
Total 39173999900D	0,6	236,9	-	-	
Posición 39174090900J					
Países Bajos	-	16,5	-	-	
R.F. Alemana	-	109,9	-	-	
Italia	3,2	2.351,2	-	-	
Portugal	6,5	2.720,5	-	-	
Andorra	-	-	5,1	690,1	
Marruecos	-	-	3,5	1.550,1	
Total 39174090900J	9,7	5.198,1	8,6	2.240,2	
Total 3917	225,5	45.296,7	17,5	5.842,0	
Partida 3918					
Posición 39181090290A					
Italia	19,8	3.068,6	-	-	
Total 39181090290A	19,8	3.068,6	-	-	
Total 3918	19,8	3.068,6	-	-	
Partida 3919					
Posición 39191010000J					
Francia	0,4	218,6	-	-	
Italia	0,5	3.433,3	-	-	
Gibraltar	-	-	-	3,8	
Taiwan	-	44,3	-	-	
Total 39191010000J	0,0	3.696,2	-	3,8	
Posición 39191031400G					
Francia	0,2	273,0	-	-	
Total 39191031400G	0,2	273,0	-	-	
Posición 39191051190I					
R.F. Alemana	0,3	28,2	-	-	
Italia	3,7	1.798,4	-	-	
Total 39191051190I	4,0	1.826,6	-	-	

II.7. COMERCIO EXTERIOR POR PRODUCTOS

SECCIÓN 07

PRODUCTOS PAISES	IMPORTACIONES		EXPORTACIONES	
	Toneladas	Miles ptas	Toneladas	Miles ptas
Posición 39191051990B		487,0	-	-
Francia	-	487,0	-	-
Total 39191051990B	-	487,0	-	-
Posición 39191059290I				
Italia	5,5	1.431,3	-	-
Total 39191059290I	5,5	1.431,3	-	-
Posición 39199031310A				
Reino Unido	-	143,8	-	-
Total 39199031310A	-	143,8	-	-
Posición 39199031390C				
Reino Unido	-	-	13,7	366,1
Total 39199031390C	-	-	13,7	366,1
Posición 39199031910H				
Estados Unidos	0,1	318,0	-	-
Total 39199031910H	0,1	318,0	-	-
Posición 39199050699C				
R.F. Alemana	12,5	3.411,6	-	-
Total 39199050699C	12,5	3.411,6	-	-
Posición 39199090990H				
Italia	1,6	6.807,3	-	-
Total 39199090990H	1,6	6.807,3	-	-
Total 3919	24,9	18.394,8	13,7	369,9
Partida 3920				
Posición 39201011199F				
Francia	-	-	7,2	3.824,7
Bélgica y Luxem.	19,1	2.616,6	-	-
R.F. Alemana	0,9	981,3	0,6	50,0
Dinamarca	1,2	500,4	-	-
Austria	-	-	-	2,5
Total 39201011199F	21,2	4.098,2	7,9	3.877,2
Posición 39201011299D				
Reino Unido	-	-	45,7	7.534,7
Total 39201011299D	-	-	45,7	7.534,7
Posición 39201011999I				
Reino Unido	2,0	927,0	-	-
Total 39201011999I	2,0	927,0	-	-
Posición 39201019199H				
Francia	0,2	47,0	-	-
R.F. Alemana	11,3	873,5	-	-
Total 39201019199H	11,5	920,5	-	-
Posición 39201019999A				
Países Bajos	0,7	293,0	-	-
Total 39201019999A	0,7	293,0	-	-
Posición 39201090199J				
Francia	2,9	762,0	-	-
R.F. Alemana	107,6	28.612,9	-	-
Reino Unido	-	-	40,5	8.262,5
Portugal	-	-	139,9	26.854,3
Argelia	-	-	-	10,0
Estados Unidos	13,4	1.954,4	-	-
Total 39201090199J	124,0	31.329,3	180,4	35.126,8
Posición 39201090399F				
Italia	24,7	4.634,2	17,7	3.413,9
Total 39201090399F	24,7	4.634,2	17,7	3.413,9
Posición 39201090999C				
Portugal	-	-	21,4	3.675,7
Total 39201090999C	-	-	21,4	3.675,7
Posición 39202021190A				
R.F. Alemana	85,3	20.040,3	-	-
Italia	20,9	4.121,7	-	-
Total 39202021190A	106,1	24.162,0	-	-
Posición 39202021290I				
Bélgica y Luxem.	29,0	7.601,3	-	-
R.F. Alemana	12,5	11.045,4	-	-
Italia	41,6	8.079,5	5,7	813,8
Total 39202021290I	83,1	26.726,1	5,7	813,8
Posición 39202021390G				
Reino Unido	1,5	277,4	-	-
Total 39202021390G	1,5	277,4	-	-
Posición 39202021990D				
Bélgica y Luxem.	2,5	480,7	-	-
Reino Unido	2,9	570,2	14,2	4.217,3
Total 39202021990D	5,4	1.050,9	14,2	4.217,3
Posición 39202029190C				
Suiza	0,6	247,2	-	-

PRODUCTOS PAISES	IMPORTACIONES		EXPORTACIONES	
	Toneladas	Miles ptas	Toneladas	Miles ptas
Total 39202029190C	0,6	247,2	-	-
Posición 39202079100A				
Reino Unido	-	65,0	-	-
Total 39202079100A	-	65,0	-	-
Posición 39202079300G				
Países Bajos	-	33,3	-	-
Total 39202079300G	-	33,3	-	-
Posición 39202079900D				
Francia	-	22,4	-	26,3
Bélgica y Luxem.	-	-	-	11,0
R.F. Alemana	-	-	-	22,8
Reino Unido	-	-	-	28,0
Austria	-	-	-	16,6
Total 39202079900D	-	22,4	0,2	104,7
Posición 39202090199H				
Italia	1,7	1.182,1	-	-
Total 39202090199H	1,7	1.182,1	-	-
Posición 39202090399D				
Italia	6,2	2.098,9	-	-
Total 39202090399D	6,2	2.098,9	-	-
Posición 39203000090F				
Bélgica y Luxem.	2,8	1.284,5	-	-
Total 39203000090F	2,8	1.284,5	-	-
Posición 39204111290F				
Italia	-	1,7	-	-
Total 39204111290F	-	1,7	-	-
Posición 39204211199H				
Reino Unido	7,6	1.775,0	-	-
Total 39204211199H	7,6	1.775,0	-	-
Posición 39204211399D				
Italia	-	259,5	0,6	190,0
Reino Unido	1,5	1.898,7	-	-
Total 39204211399D	1,5	2.158,2	0,6	190,0
Posición 39204211999A				
R.F. Alemana	1,9	2.222,4	-	-
Argelia	-	-	-	3,9
Total 39204211999A	1,9	2.222,4	-	3,9
Posición 39204291199A				
Bélgica y Luxem.	-	-	-	468,0
Total 39204291199A	-	-	-	468,0
Posición 39204291299I				
Bélgica y Luxem.	37,5	7.350,3	-	-
Total 39204291299I	37,5	7.350,3	-	-
Posición 39206100000G				
Italia	1,0	3.722,8	-	-
Total 39206100000G	1,0	3.722,8	-	-
Posición 39209200090A				
R.F. Alemana	17,1	15.287,5	-	-
Total 39209200090A	17,1	15.287,5	-	-
Posición 39209990900E				
Países Bajos	-	72,1	-	-
Guinea Ecuatorial	-	-	2,0	120,0
Total 39209990900E	-	72,1	2,0	120,0
Total 3920	458,2	131.942,1	295,9	59.545,9
Partida 3921				
Posición 3921100090H				
Bélgica y Luxem.	9,0	4.177,1	-	-
R.F. Alemana	7,3	2.817,2	-	-
Italia	4,5	1.694,1	-	-
Total 3921100090H	20,9	8.688,5	-	-
Posición 39211300000E				
Francia	8,1	5.882,1	-	-
Portugal	1,5	1.173,1	-	-
Total 39211300000E	9,6	7.055,2	-	-
Posición 39211990390E				
Francia	-	-	1,4	518,6
Portugal	-	-	0,1	34,0
Total 39211990390E	-	-	1,5	552,6
Posición 39211990490C				
Italia	3,1	824,2	-	-
Total 39211990490C	3,1	824,2	-	-
Posición 39211990990B				
Italia	0,1	356,1	-	-
Total 39211990990B	0,1	356,1	-	-

II.7. COMERCIO EXTERIOR POR PRODUCTOS

SECCIÓN 07

PRODUCTOS	IMPORTACIONES		EXPORTACIONES	
	PAISES	Toneladas	Miles ptas.	Toneladas
Posición 39219011900I				
Italia	147,7	44.005,1	-	-
Total 39219011900I	147,7	44.005,1	-	-
Posición 39219019260J				
Reino Unido	0,3	456,2	-	-
Total 39219019260J	0,3	456,2	-	-
Posición 39219019390E				
Reino Unido	-	2,6	-	-
Total 39219019390E	-	2,6	-	-
Posición 39219050390E				
Dinamarca	0,5	364,7	-	-
Total 39219050390E	0,5	364,7	-	-
Posición 39219050990B				
Dinamarca	0,4	242,5	-	-
Total 39219050990B	0,4	242,5	-	-
Posición 39219060499B				
Francia	-	-	0,3	1.078,9
Italia	-	9,6	-	-
Total 39219060499B	-	9,6	0,3	1.078,9
Posición 39219060999A				
Países Bajos	0,5	421,6	-	-
Total 39219060999A	0,5	421,6	-	-
Posición 39219090900C				
Marruecos	-	-	5,0	1.277,1
Guinea Ecuatorial	-	-	0,1	3,8
Total 39219090900C	-	-	5,1	1.280,9
Total 3921	183,1	62.426,3	6,9	2.912,4
Partida 3922				
Posición 39222000000E				
Francia	-	52,0	-	-
Total 39222000000E	-	52,0	-	-
Posición 39229000900A				
Italia	0,8	676,0	-	-
Portugal	0,5	456,8	-	47,0
Andorra	-	-	-	38,3
Total 39229000900A	1,3	1.132,8	-	85,3
Total 3922	1,3	1.184,8	-	85,3
Partida 3923				
Posición 39231000900G				
Francia	6,8	1.845,4	16,9	5.340,3
Países Bajos	7,0	1.465,1	0,5	136,0
R.F. Alemana	-	-	1,8	432,9
Italia	122,2	46.111,6	-	-
Reino Unido	2,3	1.357,9	0,2	90,3
Portugal	-	-	24,3	4.333,9
Noruega	-	-	0,7	211,0
Suecia	5,6	1.673,0	-	-
Marruecos	-	-	19,3	5.030,4
Argelia	-	-	0,3	53,2
Egipto	-	-	0,2	27,0
Bahrein	-	-	1,2	782,4
Total 39231000900G	143,8	52.453,1	65,3	16.437,3
Posición 39232100400E				
Italia	-	-	12,2	4.913,1
Reino Unido	3,9	5.357,8	-	-
Total 39232100400E	3,9	5.357,8	12,2	4.913,1
Posición 39232100900D				
Francia	0,8	93,1	-	-
Países Bajos	28,7	25.242,3	-	-
Italia	1,5	302,0	3,2	1.731,3
Reino Unido	-	-	2,3	1.021,7
Portugal	-	-	16,6	9.149,3
Total 39232100900D	31,0	25.637,4	22,0	11.902,3
Posición 39232910100A				
Francia	-	-	0,7	619,4
Países Bajos	-	2,7	-	-
Portugal	-	-	34,9	17.742,9
Rusia	-	-	-	5,0
Total 39232910100A	-	2,7	35,5	18.367,4
Posición 39232910200I				
Francia	-	-	2,2	1.270,0
Italia	-	-	7,6	3.871,0
Portugal	-	-	2,1	1.021,0
Rep. Sudafricana	-	-	0,1	125,0
Total 39232910200I	-	-	12,0	6.287,1
Posición 39232910900D				
Marruecos	-	-	4,0	1.340,2

PRODUCTOS	IMPORTACIONES		EXPORTACIONES	
	PAISES	Toneladas	Miles ptas.	Toneladas
Total 39232910900D	-	-	4,0	1.340,2
Posición 39232990100D				
Bélgica y Luxemb.	-	-	2,0	1.194,9
Reino Unido	0,4	17,8	-	-
Andorra	-	-	0,3	108,4
Marruecos	-	-	3,0	1.942,2
Arabia Saudita	-	-	0,1	6,2
Total 39232990100D	0,4	17,8	5,5	3.251,6
Posición 39232990400H				
Francia	0,4	201,6	4,7	2.343,4
Países Bajos	-	-	4,2	1.744,1
Italia	0,5	301,5	-	-
Reino Unido	1,1	458,4	15,1	6.385,9
Suiza	-	-	-	39,2
Total 39232990400H	2,0	961,5	24,2	10.512,6
Posición 39232990700A				
Marruecos	-	-	5,2	2.175,2
Total 39232990700A	-	-	5,2	2.175,2
Posición 39232990900G				
Francia	4,1	1.002,7	0,8	906,9
Italia	-	-	4,9	2.193,2
Reino Unido	3,2	3.524,4	12,6	5.082,8
Andorra	-	-	16,6	5.148,4
Marruecos	-	-	1,1	355,2
Camerún	-	-	1,0	117,3
Israel	-	-	0,2	100,0
Total 39232990900G	7,3	4.527,1	37,1	13.903,7
Posición 39233010900A				
Francia	2,0	2.476,8	-	-
Italia	1,1	2.440,0	-	-
Marruecos	-	-	16,8	4.531,2
Total 39233010900A	3,1	4.916,8	16,8	4.531,2
Posición 39233090900D				
R.F. Alemana	-	20,4	-	-
Reino Unido	-	-	0,5	180,0
Portugal	-	6,0	-	81,6
Gibraltar	-	-	-	36,2
Marruecos	-	-	2,5	73,2
Total 39233090900D	-	26,4	3,1	371,0
Posición 39234090900B				
Dinamarca	8,2	4.462,4	-	-
Marruecos	-	-	0,2	56,3
Total 39234090900B	8,2	4.462,4	0,2	56,3
Posición 39235010000E				
Italia	0,3	201,0	-	-
Marruecos	-	-	-	3,0
Camerún	-	-	-	21,4
Guinea Ecuatorial	-	-	0,2	171,0
Total 39235010000E	0,3	201,0	0,3	195,4
Posición 39235090900I				
Francia	3,5	1.413,7	0,1	59,4
Reino Unido	1,4	67,4	-	-
Portugal	-	-	5,6	1.458,7
Argelia	-	-	0,6	135,0
Camerún	-	-	2,4	1.482,3
Guinea Ecuatorial	-	-	-	164,3
Total 39235090900I	4,8	1.481,1	8,8	3.299,6
Posición 39239010000G				
Italia	-	-	10,0	2.873,5
Total 39239010000G	-	-	10,0	2.873,5
Posición 39239090900A				
Francia	21,8	4.537,9	0,7	288,2
Reino Unido	6,9	3.347,4	-	-
Grecia	0,6	806,2	-	-
Portugal	7,7	4.323,4	20,5	4.268,6
Marruecos	-	-	5,9	1.771,1
Emir. Arabes Unidos	-	-	-	1,2
Total 39239090900A	37,1	13.014,9	27,2	6.349,1
Total 3923	242,0	113.060,0	289,4	106.766,6
Partida 3924				
Posición 39241000900F				
R.F. Alemana	-	231,7	-	-
Camerún	-	-	0,8	545,6
Venezuela	-	-	1,7	330,0
Total 39241000900F	-	231,7	2,5	875,6
Posición 39249019000G				
China	0,2	96,1	-	-
Total 39249019000G	0,2	96,1	-	-
Posición 39249090900J				
Francia	-	45,2	2,1	3.306,4

II.7. COMERCIO EXTERIOR POR PRODUCTOS

SECCIÓN 07

PRODUCTOS	IMPORTACIONES		EXPORTACIONES		
	PAISES	Toneladas	Miles ptas	Toneladas	Miles ptas
Bélgica y Luxem.	-	-	27,1	0,4	540,5
Países Bajos	-	-	-	1,6	2.694,5
R.F. Alemana	1,5	1.379,5	-	1,9	2.192,6
Italia	-	32,1	-	2,9	6.837,2
Reino Unido	-	-	-	11,3	9.581,5
Dinamarca	-	-	-	0,9	1.200,0
Grecia	-	-	-	1,8	1.976,4
Portugal	2,9	3.032,6	12,6	10.309,8	-
Noruega	-	-	-	0,2	396,9
Suecia	-	-	-	0,4	514,5
Suiza	-	-	-	0,1	127,9
Austria	-	-	-	0,3	298,0
Andorra	-	-	-	-	74,6
China	0,4	261,9	-	-	-
Total 3924909000J	4,9	4.778,4	36,6	40.050,8	-
Total 3924	5,1	5.106,2	39,2	40.926,4	-
Partida 3925					
Posición 3925100000D					
Francia	10,8	3.357,0	-	-	-
Total 3925100000D	10,8	3.357,0	-	-	-
Posición 3925200000B					
Francia	0,4	441,4	3,6	1.610,3	-
R.F. Alemana	5,7	5.797,0	-	-	-
Suecia	2,1	2.241,1	-	-	-
Total 3925200000B	8,2	8.479,5	3,6	1.610,3	-
Posición 3925901000E					
R.F. Alemana	-	1,6	-	-	-
Total 3925901000E	-	1,6	-	-	-
Posición 39259090900I					
Francia	0,2	139,2	-	-	-
Dinamarca	6,2	2.478,9	-	-	-
Portugal	-	-	0,3	32,5	-
Gibraltar	-	-	-	16,6	-
Total 39259090900I	6,4	2.618,1	0,3	49,0	-
Total 3925	25,3	14.456,3	3,8	1.659,3	-
Partida 3926					
Posición 39261000900D					
Italia	3,0	649,1	-	-	-
Taiwan	6,1	3.422,7	-	-	-
Total 39261000900D	9,1	4.071,8	-	-	-
Posición 39262000900B					
Francia	-	21,3	-	-	-
R.F. Alemana	0,5	335,0	-	-	-
Italia	-	28,6	-	-	-
Tailandia	0,8	845,9	-	-	-
Indonesia	-	14,5	-	-	-
Taiwan	2,6	987,1	-	-	-
Total 39262000900B	3,9	2.232,4	-	-	-
Posición 39263000000I					
Italia	2,3	2.921,2	-	-	-
Japón	-	-	0,4	45,0	-
Total 39263000000I	2,3	2.921,2	0,4	45,0	-
Posición 39264000000G					
Francia	-	212,8	-	-	-
Italia	0,9	876,9	-	-	-
Portugal	12,4	3.210,4	-	-	-
Total 39264000000G	13,4	4.300,0	-	-	-
Posición 39269010000D					
Italia	4,4	3.652,9	-	-	-
Total 39269010000D	4,4	3.652,9	-	-	-
Posición 39269091990H					
Italia	1,0	970,9	-	-	-
Portugal	-	56,6	-	-	-
Andorra	-	-	8,2	1.262,0	-
Total 39269091990H	1,1	1.027,6	8,2	1.262,0	-
Posición 39269099100F					
Estados Unidos	-	-	-	1,5	-
Total 39269099100F	-	-	-	1,5	-
Posición 39269099200D					
Italia	-	158,9	-	-	-
Total 39269099200D	-	158,9	-	-	-
Posición 39269099300B					
R.F. Alemana	0,7	1.062,6	-	-	-
Total 39269099300B	0,7	1.062,6	-	-	-
Posición 39269099600E					
Portugal	4,7	3.286,8	0,1	85,7	-
Total 39269099600E	4,7	3.286,8	0,1	85,7	-

PRODUCTOS	IMPORTACIONES		EXPORTACIONES		
	PAISES	Toneladas	Miles ptas	Toneladas	Miles ptas
Posición 39269099900I					
Francia	4,7	2.978,0	7,5	10.573,8	-
Bélgica y Luxem.	0,1	33,9	-	-	-
Países Bajos	8,3	6.040,1	12,4	1.159,6	-
R.F. Alemana	6,7	6.530,0	3,3	960,8	-
Italia	17,9	11.714,1	33,8	18.084,3	-
Reino Unido	2,8	2.842,2	4,0	866,6	-
Irlanda	-	29,9	-	-	-
Portugal	24,0	5.735,3	2,5	820,2	-
Suecia	-	13,0	3,1	666,6	-
Suiza	-	132,2	0,9	200,0	-
Austria	0,6	1.549,6	-	-	-
Andorra	-	-	0,6	608,7	-
Gibraltar	-	-	-	8,0	-
Polonia	-	-	-	1,5	-
Marruecos	-	-	5,4	838,0	-
Argelia	-	-	-	1,0	-
Ghana	32,9	1.543,7	-	-	-
Guinea Ecuatorial	-	-	-	6,0	-
Estados Unidos	2,2	2.323,6	-	2,0	-
Canadá	-	2,1	-	-	-
México	3,4	10.944,9	0,2	590,4	-
Uruguay	-	-	3,3	2.991,0	-
Israel	1,9	1.707,3	-	-	-
Tailandia	0,5	314,6	-	-	-
China	4,4	2.370,5	-	-	-
Corea del Sur	0,2	201,5	-	-	-
Japón	-	21,2	-	-	-
Taiwan	0,9	825,5	-	-	-
Hong-Kong	-	30,1	-	-	-
Total 39269099900I	111,7	57.883,1	77,2	38.378,4	-
Total 3926	151,1	80.597,4	85,9	39.772,5	-
Total Capítulo 39	17.108,7	1.778.193,4	918,4	270.179,9	-
Capítulo 40: Caucho y manufacturas de caucho					
Partida 4001					
Posición 40013000000E					
Italia	44,1	7.530,1	-	-	-
Marruecos	-	-	118,6	14.821,3	-
Argelia	-	-	91,9	20.679,9	-
Burkina-Faso	-	-	20,0	3.071,7	-
Namibia	-	-	-	5,0	-
Estados Unidos	-	25,0	-	-	-
India	-	-	6,3	934,5	-
Total 40013000000E	44,1	7.555,1	236,8	39.512,3	-
Total 4001	44,1	7.555,1	236,8	39.512,3	-
Partida 4002					
Posición 40021900000I					
Francia	15,1	954,8	-	-	-
Italia	44,7	8.783,8	-	-	-
Estados Unidos	100,2	26.643,6	-	-	-
Total 40021900000I	160,0	36.382,2	-	-	-
Posición 40029100900A					
Francia	0,7	213,6	-	-	-
Total 40029100900A	0,7	213,6	-	-	-
Posición 40029990900D					
Francia	33,1	6.092,3	-	-	-
Total 40029990900D	33,1	6.092,3	-	-	-
Total 4002	193,8	42.688,1	-	-	-
Partida 4005					
Posición 40051000200A					
Portugal	-	-	-	28,5	-
Austria	0,3	141,9	-	-	-
Total 40051000200A	0,3	141,9	-	28,5	-
Posición 40052000000C					
Bélgica y Luxem.	1,7	382,3	-	-	-
R.F. Alemana	-	1,6	-	-	-
Total 40052000000C	1,7	383,9	-	-	-
Posición 40059100090H					
Bélgica y Luxem.	3,7	2.293,9	-	-	-
Países Bajos	2,8	1.849,0	-	-	-
Italia	1,1	466,1	-	-	-
Estados Unidos	2,5	1.635,6	-	-	-
Total 40059100090H	10,0	6.244,6	-	-	-
Posición 40059900900J					
Bélgica y Luxem.	-	-	0,2	1.455,0	-
Total 40059900900J	-	-	0,2	1.455,0	-
Total 4005	12,0	6.770,3	0,3	1.483,4	-

II.7. COMERCIO EXTERIOR POR PRODUCTOS

SECCIÓN 07

PRODUCTOS	IMPORTACIONES		EXPORTACIONES	
	PAISES	Toneladas	Miles ptas	Toneladas
Partida 4006				
Posición 4006900000G				
Países Bajos	0,3	199,6	-	-
Suiza	-	6,5	-	-
Estados Unidos	0,5	298,5	-	-
Total 4006900000G	0,8	504,6	-	-
Total 4006	0,8	504,6	-	-
Partida 4007				
Posición 4007000000E				
Francia	0,1	15,5	-	-
Total 4007000000E	0,1	15,5	-	-
Total 4007	0,1	15,5	-	-
Partida 4008				
Posición 4008110009DB				
Italia	-	365,5	-	-
Portugal	-	-	2,7	1.100,0
Total 4008110009DB	-	365,5	2,7	1.100,0
Posición 40082110000G				
Francia	0,2	137,2	-	-
Países Bajos	13,2	2.265,6	-	-
R.F. Alemana	8,7	5.134,0	-	-
Total 40082110000G	22,1	7.536,8	-	-
Posición 40082990000B				
Bélgica y Luxem.	41,4	16.067,7	-	-
Países Bajos	32,4	12.340,0	-	-
R.F. Alemana	-	100,6	-	-
Estados Unidos	13,3	4.813,9	-	-
Total 40082990000B	87,1	33.322,3	-	-
Total 4008	109,2	41.224,6	2,7	1.100,0
Partida 4009				
Posición 40091000000A				
R.F. Alemana	-	44,1	-	-
Total 40091000000A	-	44,1	-	-
Posición 40092000000I				
Estados Unidos	-	13,6	-	-
Total 40092000000I	-	13,6	-	-
Posición 40093000000G				
R.F. Alemana	0,1	278,2	-	-
Total 40093000000G	0,1	278,2	-	-
Posición 40094000000E				
Suiza	-	10,5	-	-
Total 40094000000E	-	10,5	-	-
Posición 40095091000B				
Marruecos	-	-	9,5	6.926,2
Total 40095091000B	-	-	9,5	6.926,2
Posición 40095099000D				
R.F. Alemana	-	110,0	-	-
Total 40095099000D	-	110,0	-	-
Total 4009	0,1	456,3	9,5	6.926,2
Partida 4010				
Posición 40101000000H				
Francia	6,0	7.081,7	-	-
R.F. Alemana	-	189,3	-	-
Total 40101000000H	6,0	7.251,0	-	-
Posición 40109100900A				
Japón	-	409,5	-	-
Total 40109100900A	-	409,5	-	-
Posición 40109900000B				
Bélgica y Luxem.	-	3,3	-	-
R.F. Alemana	0,3	822,9	-	-
Reino Unido	0,8	1.862,0	-	-
Dinamarca	0,2	546,6	-	-
Suiza	-	23,2	-	-
Estados Unidos	0,2	1.315,7	-	-
Japón	-	62,3	-	-
Total 40109900000B	1,6	4.638,0	-	-
Total 4010	7,6	12.296,6	-	-
Partida 4011				
Posición 40111000000G				
Francia	86,8	62.605,8	-	-

PRODUCTOS	IMPORTACIONES		EXPORTACIONES	
	PAISES	Toneladas	Miles ptas	Toneladas
Bélgica y Luxem.	19,6	12.171,1	-	-
Países Bajos	15,5	13.913,5	-	-
R.F. Alemana	29,6	26.484,0	0,5	323,8
Reino Unido	43,5	33.110,1	-	-
Irlanda	8,1	4.977,2	-	-
Suecia	34,6	16.924,6	-	-
Polonia	118,3	40.620,1	-	-
Estados Unidos	12,5	5.175,0	-	-
Total 40111000000G	368,6	215.981,3	0,5	323,8
Posición 40112000100C				
R.F. Alemana	13,9	6.911,7	-	-
Reino Unido	2,9	1.685,8	-	-
Total 40112000100C	16,8	8.597,5	-	-
Posición 40112000200A				
Bélgica y Luxem.	1,7	990,2	-	-
R.F. Alemana	1,3	720,2	-	-
Austria	0,4	216,3	-	-
Total 40112000200A	3,3	1.926,7	-	-
Posición 40112000300I				
Francia	59,5	23.703,7	-	-
Bélgica y Luxem.	64,3	38.683,0	-	-
R.F. Alemana	48,1	22.280,2	-	37,7
Italia	-	-	11,4	6.529,6
Austria	18,0	9.192,4	-	-
Total 40112000300I	190,0	93.859,3	11,5	6.567,3
Posición 40114000100I				
Francia	23,5	11.986,4	-	-
Italia	-	8,4	-	-
Portugal	1,0	434,3	-	-
Taiwan	10,4	3.904,4	-	-
Total 40114000100I	34,9	16.333,4	-	-
Posición 40114000200G				
Taiwan	9,2	3.874,4	-	-
Total 40114000200G	9,2	3.874,4	-	-
Posición 40115010000F				
Francia	1,8	2.380,8	-	-
Total 40115010000F	1,8	2.380,8	-	-
Posición 40115090000I				
Francia	47,3	22.988,9	-	-
Italia	-	78,7	-	-
Portugal	5,8	2.809,0	-	-
Japón	-	41,9	-	-
Taiwan	20,5	8.827,6	-	-
Total 40115090000I	73,6	34.746,1	-	-
Posición 40119100200E				
Polonia	6,6	2.781,9	-	-
Total 40119100200E	6,6	2.781,9	-	-
Posición 40119100300C				
Francia	0,7	412,7	-	-
Total 40119100300C	0,7	412,7	-	-
Posición 40119900200G				
Francia	-	-	5,3	2.733,5
R.F. Alemana	0,7	648,4	-	-
Polonia	2,5	739,8	-	-
Estados Unidos	12,2	5.013,6	-	-
Total 40119900200G	15,5	6.401,9	5,3	2.733,5
Posición 40119900300E				
R.F. Alemana	0,7	629,1	-	-
Estados Unidos	25,3	8.337,5	-	-
Israel	151,1	47.881,4	-	-
Total 40119900300E	177,1	56.847,9	-	-
Total 4011	898,1	444.143,8	17,3	9.624,6
Partida 4012				
Posición 40122090290B				
Francia	1,0	119,5	-	-
R.F. Alemana	9,5	137,0	-	-
Total 40122090290B	10,5	256,5	-	-
Posición 40122090390J				
Francia	14,5	182,9	-	-
Bélgica y Luxem.	-	33,0	-	-
R.F. Alemana	204,3	5.974,8	-	-
Total 40122090390J	218,8	6.190,7	-	-
Posición 40122090490H				
Francia	8,4	98,8	-	-
Bélgica y Luxem.	1,2	241,4	-	-
R.F. Alemana	7,8	32,2	-	-
Total 40122090490H	17,5	372,4	-	-
Posición 40129010000G				
Italia	32,6	14.216,0	-	-

II.7. COMERCIO EXTERIOR POR PRODUCTOS

SECCIÓN 07

PRODUCTOS PAISES	IMPORTACIONES		EXPORTACIONES	
	Toneladas	Miles ptas	Toneladas	Miles ptas
Austria	7,7	2.720,0	-	-
Total 40129010000G	40,4	16.935,9	-	-
Posición 40129090000J				
Bélgica y Luxem.	0,5	16,7	-	-
R.F. Alemania	0,2	8,8	-	-
Austria	-	0,1	-	-
Total 40129090000J	0,7	25,7	-	-
Total 4012	287,9	23.781,2	-	-
Partida 4013				
Posición 40131010000C				
Austria	5,5	3.089,1	-	-
Polonia	1,3	455,2	-	-
Total 40131010000C	6,8	3.544,3	-	-
Posición 40131090000F				
Austria	4,7	2.910,7	-	-
Total 40131090000F	4,7	2.910,7	-	-
Posición 40132000000C				
Francia	5,1	2.247,4	-	-
Bélgica y Luxem.	1,0	552,6	-	-
Taiwan	29,5	19.479,2	-	-
Total 40132000000C	35,5	22.279,2	-	-
Posición 40139010100D				
Francia	-	262,1	-	-
Portugal	2,1	877,4	-	-
Taiwan	59,4	27.765,7	-	-
Total 40139010100D	61,5	28.905,2	-	-
Posición 40139090100G				
Austria	-	11,0	-	-
Total 40139090100G	-	11,0	-	-
Posición 40139090200E				
Bélgica y Luxem.	-	18,9	-	-
Austria	0,2	178,0	-	-
Polonia	0,3	27,3	-	-
Estados Unidos	18,0	4.444,7	-	-
Total 40139090200E	18,5	4.669,0	-	-
Total 4013	127,1	62.319,4	-	-
Partida 4014				
Posición 40149010000E				
Argelia	-	-	1,4	863,0
Total 40149010000E	-	-	1,4	863,0
Total 4014	-	-	1,4	863,0
Partida 4015				
Posición 40151100000B				
Portugal	0,4	252,1	-	-
Total 40151100000B	0,4	252,1	-	-
Posición 40151910100J				
Italia	0,1	43,8	-	-
Total 40151910100J	0,1	43,8	-	-

PRODUCTOS PAISES	IMPORTACIONES		EXPORTACIONES	
	Toneladas	Miles ptas	Toneladas	Miles ptas
Posición 40151990000E				
China	6,5	2.512,2	-	-
Total 40151990000E	6,5	2.512,2	-	-
Total 4015	7,0	2.808,1	-	-
Partida 4016				
Posición 40161090000C				
Portugal	-	-	-	18,2
Suecia	-	-	0,1	236,4
Estados Unidos	-	94,3	-	-
Total 40161090000C	-	94,3	0,2	254,7
Posición 40169100000D				
Francia	6,8	1.299,2	-	-
Portugal	-	-	12,1	3.909,7
Total 40169100000D	6,8	1.299,2	12,1	3.909,7
Posición 40169390000C				
Francia	0,5	791,6	-	-
R.F. Alemania	1,4	4.114,3	-	20,7
Italia	-	42,6	-	-
Reino Unido	-	1.354,5	-	-
Dinamarca	-	342,0	-	-
Suiza	-	258,7	-	-
Estados Unidos	-	67,5	-	-
Total 40169390000C	2,0	6.971,3	-	20,7
Posición 40169400000A				
Francia	29,5	12.056,6	-	-
Total 40169400000A	29,5	12.056,6	-	-
Posición 40169500000J				
Países Bajos	0,6	970,6	-	-
Brasil	-	115,7	-	-
Israel	-	-	0,6	645,2
Total 40169500000J	0,6	1.086,3	0,6	645,2
Posición 40169900000G				
Francia	0,3	452,1	-	48,9
Bélgica y Luxem.	-	135,5	-	-
Países Bajos	0,1	181,7	-	-
R.F. Alemania	-	932,0	0,5	549,8
Italia	0,8	1.380,8	-	126,0
Reino Unido	0,6	778,0	-	-
Portugal	-	-	-	167,7
Austria	5,0	6.048,7	-	-
Estados Unidos	0,5	2.881,0	-	10,7
Tailandia	67,4	8.442,4	-	-
China	0,2	108,9	-	-
Total 40169900000G	74,8	21.341,0	0,7	903,1
Total 4016	113,8	42.848,8	13,5	5.733,4
Partida 4017				
Posición 40170099000E				
Estados Unidos	0,4	366,2	-	-
Total 40170099000E	0,4	366,2	-	-
Total 4017	0,4	366,2	-	-
Total Capítulo 40	1.801,9	687.778,5	281,6	65.243,0
TOTAL SECCION 07	18.910,6	2.465.971,9	1.200,0	335.422,8

II.7. COMERCIO EXTERIOR POR PRODUCTOS

SECCIÓN 08

PRODUCTOS	IMPORTACIONES		EXPORTACIONES	
	PAISES	Toneladas	Miles ptas	Toneladas
SECCION 08: PIELS, CUEROS, PELETERIA Y MANUFACTURAS DE ESTAS MATERIAS; ARTICULOS DE GUARNICIONERIA O DE TALABARTERIA; ARTICULOS DE VIAJE, BOLSOS DE MANO Y CONTINENTES SIMILARES; MANUFACTURAS DE TRIPA				
Capítulo 41: Pielés (excepto la peletería) y cueros				
Partida 4101				
Posición 41011010000F				
Italia	22,4	3.072,5	45,9	11.286,9
Marruecos	21,6	6.031,0	-	-
Tunez	19,0	2.872,3	-	-
Estados Unidos	25,5	4.182,1	-	-
Australia	20,2	3.304,4	-	-
Total 41011010000F	108,8	19.462,3	45,9	11.286,9
Posición 41011090000I				
Dinamarca	23,1	1.337,0	-	-
Uganda	9,2	1.475,7	-	-
Estados Unidos	153,6	19.496,3	-	-
Argentina	18,0	1.602,1	-	-
Total 41011090000I	204,0	23.911,1	-	-
Posición 41012100000E				
Francia	903,4	173.688,2	-	-
Bélgica y Luxem.	44,5	8.519,1	-	-
Países Bajos	1.134,2	207.045,9	-	-
R.F. Alemana	1.533,6	288.883,3	-	-
Italia	113,3	17.460,0	-	-
Reino Unido	192,3	30.142,3	-	-
Dinamarca	46,7	2.816,5	-	-
Unión Soviética	19,8	3.449,4	-	-
Ucrania	168,3	23.327,0	-	-
Rusia	167,9	20.408,2	-	-
Tunez	89,2	12.915,2	-	-
Niger	24,0	2.952,2	-	-
Estados Unidos	84,3	13.911,4	-	-
Total 41012100000E	4.521,5	805.518,7	-	-
Posición 41012200000D				
R.F. Alemana	608,5	39.925,6	-	-
Italia	24,0	2.301,0	-	-
Dinamarca	22,1	1.387,2	-	-
Finlandia	46,7	2.625,1	-	-
Austria	48,0	3.236,1	-	-
Estados Unidos	22,5	2.294,7	-	-
Total 41012200000D	771,8	51.769,8	-	-
Posición 41012900000G				
Italia	72,0	6.681,3	-	-
Reino Unido	22,1	2.389,1	-	-
Dinamarca	46,6	2.920,1	-	-
Tunez	19,0	2.802,9	-	-
Estados Unidos	44,4	6.592,3	-	-
Total 41012900000G	204,1	21.385,6	-	-
Posición 41013010000B				
Uganda	9,0	1.340,3	-	-
Total 41013010000B	9,0	1.340,3	-	-
Posición 41013090000E				
Italia	54,1	931,5	-	-
Reino Unido	44,3	4.471,9	-	-
Dinamarca	70,2	4.706,7	-	-
Marruecos	12,0	3.706,1	-	-
Tunez	18,8	2.746,2	-	-
Argentina	20,0	1.782,1	-	-
Total 41013090000E	219,4	18.344,5	-	-
Total 4101	6.038,5	941.732,3	45,9	11.286,9
Partida 4102				
Posición 41021010000E				
Francia	-	-	82,1	47.841,0
Reino Unido	23,0	4.234,2	-	-
Total 41021010000E	23,0	4.234,2	82,1	47.841,0
Posición 41022100000D				
Italia	-	-	23,3	30.400,0
Total 41022100000D	-	-	23,3	30.400,0
Posición 41022900000F				
Turquía	-	-	10,8	1.500,0
Total 41022900000F	-	-	10,8	1.500,0
Total 4102	23,0	4.234,2	116,2	79.741,0
Partida 4103				
Posición 41031010000D				
Francia	-	-	0,3	453,8
Total 41031010000D	-	-	0,3	453,8

PRODUCTOS	IMPORTACIONES		EXPORTACIONES	
	PAISES	Toneladas	Miles ptas	Toneladas
Posición 41039000000I				
Italia	-	-	6,2	3.479,1
Australia	15,8	16.854,7	-	-
Total 41039000000I	15,8	16.854,7	6,2	3.479,1
Total 4103	15,8	16.854,7	6,5	3.932,8
Partida 4104				
Posición 41041030000I				
R.F. Alemana	24,0	7.345,5	-	-
Italia	58,9	14.598,7	11,3	15.000,0
Reino Unido	44,3	8.672,1	-	-
Marruecos	492,8	165.538,6	-	-
Kenia	188,5	22.541,4	-	-
Brasil	187,2	58.761,0	-	-
Uruguay	19,3	1.167,5	-	-
Argentina	342,5	80.366,7	-	-
Australia	293,9	76.355,5	-	-
Total 41041030000I	1.651,5	435.347,1	11,3	15.000,0
Posición 41041091190D				
Francia	-	-	0,9	1.946,4
Checoslovaquia	-	51,4	-	-
Marruecos	-	-	1,8	3.916,0
Canadá	-	-	-	121,1
Bangladesh	2,0	3.824,6	-	-
Total 41041091190D	2,0	3.876,0	2,7	5.983,5
Posición 41041091990G				
Francia	-	-	1,3	2.982,3
Marruecos	-	-	6,8	14.887,3
Total 41041091990G	-	-	8,1	17.869,6
Posición 41041095100I				
Portugal	2,3	1.746,0	-	-
Canadá	-	-	0,3	1.075,4
Total 41041095100I	2,3	1.746,0	0,3	1.075,4
Posición 41041095900B				
Portugal	-	-	3,3	9.221,0
Marruecos	-	60,2	-	-
Total 41041095900B	-	60,2	3,3	9.221,0
Posición 41041099900H				
Francia	-	-	-	68,2
Italia	0,1	24,5	-	-
Portugal	-	-	0,5	788,7
Canadá	-	-	0,9	2.935,5
Total 41041099900H	0,1	24,5	1,5	3.792,3
Posición 41042100090C				
Francia	-	-	0,8	2.518,3
Italia	221,8	3.832,8	-	-
Total 41042100090C	221,8	3.832,8	0,8	2.518,3
Posición 41042210000I				
Francia	13,4	4.155,6	-	-
Bélgica y Luxem.	23,2	11.238,1	-	-
Países Bajos	139,9	69.666,8	-	-
R.F. Alemana	872,8	264.153,8	-	-
Italia	723,0	228.429,6	23,8	10.511,2
Reino Unido	111,7	53.260,4	-	-
Unión Soviética	1,7	502,0	-	-
Polonia	19,8	5.355,3	-	-
Checoslovaquia	287,8	95.597,0	-	-
Rusia	13,7	3.667,7	-	-
Marruecos	76,0	31.525,7	-	-
Kenia	145,7	18.244,0	-	-
Rep. Sudafricana	20,1	4.336,5	-	-
Estados Unidos	35,6	13.322,1	-	-
Panamá	15,5	2.255,1	-	-
Brasil	688,3	210.352,4	-	-
Bolivia	19,7	5.617,3	-	-
Uruguay	56,3	5.876,3	-	-
Argentina	521,2	60.355,5	-	-
Australia	513,5	143.975,4	-	-
Nueva Zelanda	2,9	835,9	-	-
Total 41042210000I	4.301,9	1.232.722,5	23,8	10.511,2
Posición 41042290100J				
R.F. Alemana	16,0	28.469,9	-	-
Marruecos	3,1	1.290,0	-	-
Brasil	14,6	14.543,3	-	-
Total 41042290100J	33,7	44.303,2	-	-
Posición 41042290900C				
Francia	-	-	7,5	15.246,8
Italia	4,8	4.193,0	-	-
Argentina	0,2	292,6	-	-
Total 41042290900C	5,0	4.485,6	7,5	15.246,8
Posición 41042900300H				
Bangladesh	3,7	8.474,2	-	-
Total 41042900300H	3,7	8.474,2	-	-

II.7. COMERCIO EXTERIOR POR PRODUCTOS

SECCIÓN 08

PRODUCTOS	IMPORTACIONES		EXPORTACIONES		
	PAISES	Toneladas	Miles ptas	Toneladas	Miles ptas
Posición 4104311900H					
Portugal	16,1	2.882,0	-	-	-
Total 4104311900H	16,1	2.882,0	-	-	-
Posición 41043119100G					
Francia	-	-	5,0	10.855,0	-
Total 41043119100G	-	-	5,0	10.855,0	-
Posición 41043119900J					
Francia	-	-	0,6	1.674,6	-
Italia	0,5	2.934,3	-	-	-
Portugal	-	-	52,7	189.247,0	-
Brasil	6,5	11.435,0	-	-	-
Bolivia	10,8	11.172,2	-	-	-
Total 41043119900J	17,7	25.541,5	53,3	190.921,6	-
Posición 41043130900E					
Francia	70,6	143.583,6	34,6	76.008,3	-
R.F. Alemana	-	305,7	-	-	-
Italia	401,1	1.035.943,8	1,4	4.146,2	-
Reino Unido	0,2	930,7	-	-	-
Unión Soviética	-	-	38,3	73.355,4	-
Rusia	-	-	61,3	110.449,4	-
Brasil	23,8	21.584,0	-	-	-
Bolivia	19,6	20.040,7	-	-	-
Total 41043130900E	515,4	1.222.388,5	135,5	263.959,3	-
Posición 41043910900A					
Francia	-	125,9	-	-	-
Italia	1,1	3.316,4	-	-	-
Reino Unido	0,1	1.213,8	-	-	-
Portugal	1,6	3.924,1	8,9	19.916,0	-
Austria	-	74,8	-	-	-
Canadá	-	-	-	168,8	-
Panamá	32,0	24.835,8	-	-	-
Brasil	35,1	50.729,6	-	-	-
Argentina	0,3	637,7	-	-	-
Pakistán	0,4	1.046,2	-	-	-
Japón	-	32,2	-	-	-
Total 41043910900A	70,8	85.936,5	9,0	20.084,7	-
Total 4104	6.841,9	3.071.620,5	261,9	567.038,8	-
Partida 4105					
Posición 41051210100H					
Francia	-	-	-	232,9	-
Italia	-	-	32,7	44.108,8	-
Nigeria	25,7	11.274,2	-	-	-
Total 41051210100H	25,7	11.274,2	32,8	44.341,7	-
Posición 41051210900A					
Francia	-	51,3	-	68,0	-
Italia	-	-	1,9	4.335,2	-
Total 41051210900A	-	51,3	2,0	4.403,2	-
Posición 41051290100A					
Brasil	18,8	6.210,4	-	-	-
Total 41051290100A	18,8	6.210,4	-	-	-
Posición 41051990000F					
Francia	0,9	4.622,1	-	-	-
Total 41051990000F	0,9	4.622,1	-	-	-
Posición 41052000900C					
Francia	0,5	914,2	-	-	-
Italia	0,6	4.936,8	-	-	-
Reino Unido	-	754,0	-	-	-
Marruecos	0,2	1.262,1	2,4	6.791,9	-
Canadá	-	-	0,3	928,7	-
Pakistán	-	2,7	-	-	-
Total 41052000900C	1,4	7.869,8	2,8	7.720,6	-
Total 4105	46,7	30.027,8	37,5	56.465,6	-
Partida 4106					
Posición 41061190000C					
Italia	-	-	13,6	20.358,5	-
Canadá	-	-	-	133,2	-
Total 41061190000C	-	-	13,7	20.491,7	-
Posición 41061200100I					
Etiopía	27,9	13.898,6	-	-	-
Kenia	18,6	1.951,5	-	-	-
Total 41061200100I	46,4	15.850,1	-	-	-
Posición 41061200900B					
India	0,2	458,2	-	-	-
Total 41061200900B	0,2	458,2	-	-	-
Posición 41062000000A					
Francia	0,1	353,9	-	-	-
Italia	-	109,0	-	-	-
India	0,7	1.193,2	-	-	-
Total 41062000000A	0,8	1.656,1	-	-	-

PRODUCTOS	IMPORTACIONES		EXPORTACIONES		
	PAISES	Toneladas	Miles ptas	Toneladas	Miles ptas
Total 4106		47,4	17.964,3	13,7	20.491,7
Partida 4107					
Posición 41071010900A					
R.F. Alemana	0,7	4.133,2	-	-	-
Marruecos	-	-	0,4	853,7	-
Total 41071010900A	0,7	4.133,2	0,4	853,7	-
Posición 41071090000C					
Francia	6,0	7.785,4	-	-	-
R.F. Alemana	1,9	11.505,2	-	-	-
Italia	0,6	2.249,7	-	-	-
Yugoslavia	0,6	2.296,5	-	-	-
Unión Soviética	-	92,1	-	-	-
serbia y montenegro	-	155,3	-	-	-
Eslovenia	1,4	5.518,8	-	-	-
Marruecos	-	-	0,4	558,8	-
Total 41071090000C	10,5	29.603,1	0,4	558,8	-
Posición 41079090900G					
Italia	0,1	174,7	-	-	-
Total 41079090900G	0,1	174,7	-	-	-
Total 4107	11,3	33.910,9	0,8	1.412,5	-
Partida 4109					
Posición 41090000900C					
Italia	-	312,2	-	-	-
Marruecos	-	-	-	41,2	-
Tailandia	-	51,4	-	-	-
Total 41090000900C	-	363,6	-	41,2	-
Total 4109	-	363,6	-	41,2	-
Partida 4110					
Posición 41100000000I					
Francia	-	-	1,2	2.521,4	-
Italia	137,4	6.224,0	-	-	-
Total 41100000000I	137,4	6.224,0	1,2	2.521,4	-
Total 4110	137,4	6.224,0	1,2	2.521,4	-
Partida 4111					
Posición 41110000000H					
Francia	-	62,3	2,3	4.694,4	-
Total 41110000000H	-	62,3	2,3	4.694,4	-
Total 4111	-	62,3	2,3	4.694,4	-
Total Capítulo 41	13.162,2	4.122.994,5	485,9	747.626,3	-
Capítulo 42: Manufacturas de cuero; artículos de guarnicionería y de talabartería; artículos de viaje. bolsos de mano y continentes similares: manufacturas de tripa					
Partida 4201					
Posición 42010000000I					
Andorra	-	-	-	38,1	-
India	-	31,6	-	-	-
Total 42010000000I	-	31,6	-	38,1	-
Total 4201	-	31,6	-	38,1	-
Partida 4202					
Posición 42021110190B					
Japón	-	-	-	337,2	-
Total 42021110190B	-	-	-	337,2	-
Posición 42021110290J					
Italia	-	-	-	133,8	-
Marruecos	-	13,0	-	-	-
Total 42021110290J	-	13,0	-	133,8	-
Posición 42021190190E					
Italia	-	179,1	-	-	-
Total 42021190190E	-	179,1	-	-	-
Posición 42021190990H					
Indonesia	-	139,9	-	-	-
Total 42021190990H	-	139,9	-	-	-
Posición 42021219000C					
China	1,1	844,6	-	-	-
Total 42021219000C	1,1	844,6	-	-	-
Posición 42021299090G					
R.F. Alemana	-	40,4	-	-	-
Total 42021299090G	-	40,4	-	-	-

II.7. COMERCIO EXTERIOR POR PRODUCTOS

SECCIÓN 08

PRODUCTOS	IMPORTACIONES		EXPORTACIONES		
	PAISES	Toneladas	Miles ptas	Toneladas	Miles ptas
Posición 4202199990A		-	-	-	7,3
Portugal		-	-	-	7,3
Total 4202199990A		-	-	-	7,3
Posición 42022100190B		-	-	-	158,7
R.F. Alemana		-	-	-	158,7
Italia	0,1	742,7	-	-	-
Portugal		-	2,1	23.574,2	-
Austria		-	-	184,3	-
Andorra		-	-	492,4	-
Marruecos	2,6	2.491,1	-	-	-
Estados Unidos		-	-	106,9	-
Total 42022100190B	2,7	3.233,7	2,3	24.516,5	-
Posición 42022100990E		-	-	-	-
Italia		209,2	-	-	-
Arabia Saudita		-	-	270,8	-
Kuwait		-	-	180,6	-
China	1,9	2.583,8	-	-	-
Total 42022100990E	1,9	2.773,0	0,1	451,4	-
Posición 42022210000J		-	-	-	-
Francia		53,2	-	-	-
Italia		81,5	-	-	-
Portugal		-	0,8	2.990,4	-
China	19,5	10.688,6	-	-	-
Taiwan	0,3	405,9	-	-	-
Australia		-	0,1	231,9	-
Total 42022210000J	19,8	11.229,2	0,0	3.222,2	-
Posición 42022290090D		-	-	-	145,8
Francia		-	-	-	145,8
Países Bajos	0,1	246,8	-	-	-
Italia	0,3	201,2	-	-	-
Reino Unido		22,0	-	-	-
Dinamarca		149,3	-	-	-
Portugal		-	0,2	427,0	-
Andorra		-	-	498,0	-
México		-	2,9	4.037,0	-
Bolivia		185,3	-	-	-
Arabia Saudita		-	0,4	520,8	-
Indonesia		66,7	-	-	-
China	19,2	10.067,7	-	-	-
Total 42022290090D	19,8	10.939,0	3,5	5.628,6	-
Posición 42022900000E		-	-	-	140,8
Islandia		-	-	-	140,8
Total 42022900000E		-	-	-	140,8
Posición 42023100190J		-	-	-	-
Francia		41,5	-	-	-
R.F. Alemana		-	-	181,0	-
Italia	0,3	1.514,6	-	-	-
Reino Unido	0,3	728,9	-	-	-
Dinamarca		-	0,1	937,3	-
Marruecos	0,2	193,7	-	-	-
Total 42023100190J	0,8	2.478,7	0,1	1.118,3	-
Posición 42023100290H		-	-	-	10,0
R.F. Alemana		-	-	-	10,0
Marruecos		2,6	-	-	-
China	0,3	720,3	-	-	-
Total 42023100290H	0,3	722,9	-	-	10,0
Posición 42023100990C		-	-	-	-
China	0,1	435,5	-	-	-
Total 42023100990C	0,1	435,5	-	-	-
Posición 42023210000H		-	-	-	-
Reino Unido	2,4	3.349,4	-	-	-
Portugal		-	0,2	797,0	-
Hong-Kong		1,5	-	-	-
Total 42023210000H	2,4	3.350,9	0,2	797,0	-
Posición 42023290090B		-	-	-	-
R.F. Alemana	0,1	31,3	-	-	-
Reino Unido	0,2	278,1	-	-	-
Portugal		-	-	9,0	-
Gibraltar		-	-	12,8	-
Indonesia		9,5	-	-	-
Total 42023290090B	0,3	319,0	-	21,8	-
Posición 42029110990H		-	-	-	-
Corea del Sur		259,1	-	-	-
Total 42029110990H		259,1	-	-	-
Posición 42029190990A		-	-	-	-
R.F. Alemana		8,6	-	-	-
Total 42029190990A		8,6	-	-	-
Posición 42029211000D		-	-	-	65,0
R.F. Alemana		41,9	-	-	65,0
Total 42029211000D		41,9	-	-	65,0
Posición 42029219000F		-	-	-	-
Corea del Sur		43,4	-	-	-

PRODUCTOS	IMPORTACIONES		EXPORTACIONES		
	PAISES	Toneladas	Miles ptas	Toneladas	Miles ptas
Total 42029219000F		-	43,4	-	-
Posición 42029291090H		-	-	-	-
Países Bajos		-	5,9	-	-
R.F. Alemana		-	22,6	-	-
Italia		-	300,5	-	-
Reino Unido		-	-	-	371,0
Portugal		-	-	0,2	504,7
China	3,1	3.947,4	-	-	-
Corea del Sur	1,1	3.047,1	-	-	-
Taiwan	0,6	1.524,9	-	-	-
Total 42029291090H	4,9	8.848,3	-	0,3	875,7
Posición 42029910990J		-	-	-	23,8
Portugal		-	-	-	23,8
Total 42029910990J		-	-	-	23,8
Posición 42029990300E		-	-	-	-
R.F. Alemana	0,2	1.573,5	-	-	-
Italia		-	115,1	-	-
Total 42029990300E	0,3	1.688,5	-	-	-
Posición 42029990900B		-	-	-	-
Portugal		-	-	-	5,0
Total 42029990900B		-	-	-	5,0
Total 4202	54,6	47.588,9	7,6	37.354,3	-
Partida 4203		-	-	-	-
Posición 42031000000E		-	-	-	-
Francia	19,7	125.359,7	-	-	-
Italia		753,7	-	-	-
Andorra		-	-	-	1.096,9
Gibraltar		-	-	-	433,8
Marruecos	5,1	25.513,8	-	-	-
Chile		-	-	-	50,0
Pakistán	17,6	82.138,3	-	-	-
Filipinas	0,1	184,2	-	-	-
Corea del Sur	7,3	51.055,5	-	-	-
Japón		-	-	-	480,5
Hong-Kong	4,0	22.019,2	-	-	-
Total 42031000000E	53,9	307.024,3	-	0,2	2.061,2
Posición 42032100000B		-	-	-	-
Pakistán	0,2	1.084,9	-	-	-
Tailandia	0,1	596,0	-	-	-
Filipinas	0,2	563,5	-	-	-
Total 42032100000B	0,5	2.244,4	-	-	-
Posición 42032910000B		-	-	-	-
R.F. Alemana	0,1	21,8	-	-	-
India	13,4	12.948,9	-	-	-
Tailandia	2,2	1.000,1	-	-	-
China	102,0	45.591,1	-	-	-
Hong-Kong	22,7	18.879,7	-	-	-
Total 42032910000B	140,4	78.441,6	-	-	-
Posición 42032991000D		-	-	-	-
Reino Unido		-	45,2	-	-
Total 42032991000D		-	45,2	-	-
Posición 42033000010J		-	-	0,3	537,0
Italia		-	-	0,3	537,0
Total 42033000010J		-	-	0,3	537,0
Posición 42033000090B		-	-	-	-
Francia		9,5	-	-	-
R.F. Alemana	0,1	14,1	-	0,1	389,0
Italia	3,1	15.382,9	-	-	-
Reino Unido		44,7	-	-	-
Portugal		-	-	2,2	5.920,1
Gibraltar		-	-	-	14,6
Marruecos	1,1	854,1	-	-	-
México	0,3	751,3	-	-	-
Total 42033000090B	4,5	17.056,5	-	2,3	6.323,6
Total 4203	199,4	404.812,1	2,7	8.921,8	-
Partida 4205		-	-	-	-
Posición 42050000100C		-	-	-	54,4
R.F. Alemana		-	-	-	111,6
Italia		-	-	0,3	342,5
Grecia		-	-	2,8	3.194,3
Estados Unidos		-	-	0,4	583,5
Taiwan		-	-	-	4.286,2
Total 42050000100C		-	-	3,5	4.286,2
Posición 42050000900F		-	63,2	-	16,2
Francia		-	-	-	101,6
Países Bajos		-	-	0,2	265,0
R.F. Alemana		-	-	0,4	670,8
Italia		-	-	-	241,5
Reino Unido		-	-	-	241,5

II.7. COMERCIO EXTERIOR POR PRODUCTOS

SECCIÓN 08

PRODUCTOS PAISES	IMPORTACIONES		EXPORTACIONES	
	Toneladas	Miles ptas	Toneladas	Miles ptas
Grecia	-	-	0,2	133,5
Suiza	-	-	-	103,4
Austria	-	-	0,2	321,5
Marruecos	-	35,8	-	-
México	-	82,4	-	-
Israel	-	-	-	99,0
Tailandia	-	19,5	-	-
Indonesia	-	64,6	0,2	227,3
Malasia	-	-	0,2	305,2
Japón	-	-	0,2	254,2
Taiwan	-	-	0,5	779,5
Total 42050000900F	0,2	265,4	2,3	3.518,6
Total 4205	0,2	265,4	5,8	7.804,8
Partida 4206				
Posición 42061000000B				
Francia	0,3	20.831,7	-	-
Total 42061000000B	0,3	20.831,7	-	-
Total 4206	0,3	20.831,7	-	-
Total Capítulo 42	254,5	473.529,7	16,3	54.119,1

PRODUCTOS PAISES	IMPORTACIONES		EXPORTACIONES	
	Toneladas	Miles ptas	Toneladas	Miles ptas
Capítulo 43: Peletería y confecciones de peletería, peletería artificial o facticia				
Partida 4302				
Posición 43021990100E				
Italia	-	-	-	150,0
Marruecos	-	-	2,7	6.248,8
Total 43021990100E	-	-	2,7	6.398,8
Total 4302	-	-	2,7	6.398,8
Partida 4303				
Posición 43031090190D				
Países Bajos	-	-	-	639,4
R.F. Alemana	0,3	12.323,2	-	-
Italia	-	3.346,0	-	-
Argentina	0,9	16.769,8	-	-
Total 43031090190D	1,2	32.439,0	-	639,4
Total 4303	1,2	32.439,0	-	639,4
Total Capítulo 43	1,2	32.439,0	2,7	7.038,2
TOTAL SECCION 08	13.417,9	4.628.963,2	504,9	808.783,6

II.7. COMERCIO EXTERIOR POR PRODUCTOS

SECCIÓN 09

PRODUCTOS	IMPORTACIONES		EXPORTACIONES	
	PAISES	Toneladas	Miles ptas	Toneladas
SECCION 09: MADERA CARBON VEGETAL Y MANUFACTURAS DE MADERA; CORCHO Y MANUFACTURAS DE CORCHO; MANUFACTURAS DE ESPARTERIA O DE CESTERIA				
Capítulo 44: Madera, carbón vegetal y manufacturas de madera				
Partida 4401				
Posición 44011000000E				
Bélgica y Luxemb.	-	19,1	-	-
R.F. Alemana	0,0	251,7	-	-
Total 44011000000E	1,0	270,8	-	-
Posición 44013010100G				
Francia	4,2	261,2	-	-
Total 44013010100G	4,2	261,2	-	-
Posición 44013090900C				
Italia	0,1	2,5	-	-
Total 44013090900C	0,1	2,5	-	-
Total 4401	5,3	534,5	-	-
Partida 4402				
Posición 44020000000F				
Gibraltar	-	-	0,4	34,6
Total 44020000000F	-	-	0,4	34,6
Total 4402	-	-	0,4	34,6
Partida 4403				
Posición 44032000100I				
Portugal	24,8	209,7	-	-
Total 44032000100I	24,8	209,7	-	-
Posición 44033430100G				
Camerún	146,7	7.653,3	-	-
Total 44033430100G	146,7	7.653,3	-	-
Posición 44033490100D				
Camerún	103,9	3.902,4	-	-
Total 44033490100D	103,9	3.902,4	-	-
Posición 44039100100C				
Francia	23,0	260,5	-	-
Total 44039100100C	23,0	260,5	-	-
Posición 44039200100B				
R.F. Alemana	24,0	1.301,8	-	-
Total 44039200100B	24,0	1.301,8	-	-
Posición 44039910100C				
Francia	6.045,7	66.773,4	-	-
Total 44039910100C	6.045,7	66.773,4	-	-
Posición 44039990100F				
Francia	67,0	954,5	-	-
Países Bajos	23,0	325,4	-	-
Total 44039990100F	90,0	1.279,9	-	-
Total 4403	6.458,1	81.381,1	-	-
Partida 4407				
Posición 44071079000E				
Portugal	2.773,2	50.297,6	-	-
Total 44071079000E	2.773,2	50.297,6	-	-
Posición 44071091200E				
Portugal	46,0	944,2	-	-
Total 44071091200E	46,0	944,2	-	-
Posición 44071091300C				
Suecia	7,3	289,3	-	-
Total 44071091300C	7,3	289,3	-	-
Posición 44071093200C				
Portugal	332,0	6.325,3	-	-
Suecia	93,6	5.366,6	-	-
Polonia	290,3	6.070,3	-	-
Estados Unidos	61,7	3.839,0	-	-
Total 44071093200C	777,5	21.601,1	-	-
Posición 44071093300A				
Francia	30,0	2.254,3	-	-
Suecia	4.211,0	234.449,9	-	-
Rusia	466,8	14.463,1	-	-
Total 44071093300A	4.707,9	251.167,3	-	-
Posición 44071099200G				
Portugal	64,4	1.296,4	-	-
Polonia	112,7	2.695,0	-	-

PRODUCTOS	IMPORTACIONES		EXPORTACIONES	
	PAISES	Toneladas	Miles ptas	Toneladas
Estados Unidos	1.030,6	68.270,2	-	-
Canadá	22,2	2.777,3	-	-
Brasil	7,3	549,3	-	-
Total 44071099200G	1.237,2	75.590,2	-	-
Posición 44071099300E				
Portugal	46,7	986,1	-	-
Suecia	49,5	2.735,4	-	-
Estados Unidos	1.396,4	103.455,0	-	-
Canadá	193,2	14.276,7	-	-
Brasil	13,7	1.184,7	-	-
Total 44071099300E	1.699,6	122.637,9	-	-
Posición 44072190900H				
Malasia	30,7	2.866,6	-	-
Total 44072190900H	30,7	2.866,6	-	-
Posición 44072290900G				
Costa de Marfil	68,6	3.516,4	-	-
Ghana	2.775,4	151.631,6	-	-
Camerún	3.914,2	269.636,9	-	-
R. Centroafricana	425,1	28.411,7	-	-
Guinea Ecuatorial	40,3	2.355,9	-	-
Congo	589,6	42.203,1	-	-
Total 44072290900G	7.813,1	497.755,7	-	-
Posición 44072390900F				
Brasil	24,0	2.497,1	-	-
Total 44072390900F	24,0	2.497,1	-	-
Posición 44079190300F				
Bélgica y Luxemb.	25,0	1.026,9	-	-
Estados Unidos	519,9	51.748,5	-	-
Canadá	448,7	36.026,0	-	-
Total 44079190300F	993,6	88.801,4	-	-
Posición 44079190400D				
Francia	10,0	1.326,0	-	-
Bélgica y Luxemb.	7,0	1.044,3	-	-
Estados Unidos	66,3	10.131,2	-	-
Canadá	18,7	1.925,9	-	-
Total 44079190400D	102,0	14.427,4	-	-
Posición 44079290200G				
Francia	411,7	13.439,0	-	-
Bélgica y Luxemb.	146,0	6.146,5	-	-
R.F. Alemana	1.115,1	41.807,9	-	-
Total 44079290200G	1.672,7	61.393,4	-	-
Posición 44079290300E				
Francia	6.618,7	253.839,4	-	-
Bélgica y Luxemb.	1.369,1	53.463,4	-	-
R.F. Alemana	5.039,0	208.693,2	-	-
Total 44079290300E	13.026,7	515.995,9	-	-
Posición 44079991400E				
Francia	24,0	1.210,7	-	-
Total 44079991400E	24,0	1.210,7	-	-
Posición 44079993300E				
Francia	3,5	183,7	-	-
Total 44079993300E	3,5	183,7	-	-
Posición 44079993400C				
Francia	48,5	2.652,2	-	-
Estados Unidos	9,9	1.592,1	-	-
Total 44079993400C	58,4	4.244,3	-	-
Posición 44079999700J				
Benin	14,7	911,7	-	-
Camerún	262,4	13.753,8	-	-
Perú	99,3	3.004,9	-	-
Total 44079999700J	376,4	17.670,4	-	-
Posición 44079999900F				
Francia	92,8	6.466,8	-	-
Estados Unidos	82,4	10.157,3	-	-
Total 44079999900F	175,2	16.624,1	-	-
Total 4407	35.548,9	1.746.198,4	-	-
Partida 4408				
Posición 44089050000J				
Italia	1,3	2.922,6	-	-
Total 44089050000J	1,3	2.922,6	-	-
Posición 44089093100G				
Bélgica y Luxemb.	40,2	18.442,6	-	-
Italia	0,8	1.443,2	-	-
Total 44089093100G	40,9	19.885,8	-	-
Total 4408	42,2	22.808,3	-	-
Partida 4409				

II.7. COMERCIO EXTERIOR POR PRODUCTOS

SECCIÓN 09

PRODUCTOS	IMPORTACIONES		EXPORTACIONES	
	PAISES	Toneladas	Miles ptas	Toneladas
Posición 44091011000D				
Francia	-	-	0,1	177,0
Bélgica y Luxem.	-	-	1,3	1.209,3
Italia	0,4	134,0	-	-
Reino Unido	0,5	426,6	-	181,1
Andorra	-	-	-	77,6
Total 44091011000D	0,9	560,6	1,7	1.645,0
Posición 44091019000F				
Italia	1,2	989,0	-	-
Andorra	-	-	0,4	331,7
Malta	-	-	3,2	3.586,6
Total 44091019000F	1,2	989,0	3,6	3.918,3
Posición 44091090100F				
Suecia	-	-	1,5	1.477,6
Total 44091090100F	-	-	1,5	1.477,6
Posición 44092011000B				
Francia	-	-	1,1	981,7
Portugal	-	-	0,7	962,9
Andorra	-	-	0,1	120,4
Hong-Kong	-	-	0,1	171,6
Total 44092011000B	-	-	2,1	2.236,5
Posición 44092019000D				
Francia	-	-	1,9	1.960,6
Bélgica y Luxem.	-	-	5,1	5.416,3
R.F. Alemana	-	-	0,1	139,4
Italia	4,6	2.270,9	-	4,0
Reino Unido	-	-	10,7	11.382,2
Portugal	-	-	5,1	6.137,8
Estados Unidos	-	-	1,1	1.180,0
Israel	-	-	-	27,8
Japón	-	-	0,2	221,5
Hong-Kong	-	-	0,3	327,1
Total 44092019000D	4,6	2.270,9	24,6	26.796,5
Posición 44092091000E				
Francia	44,5	7.902,4	-	-
Total 44092091000E	44,5	7.902,4	-	-
Posición 44092099900H				
Francia	-	-	-	60,2
Italia	-	-	-	30,0
Reino Unido	-	-	2,8	3.000,8
Portugal	-	-	1,1	1.429,7
Suecia	-	-	-	1,0
Gibraltar	-	-	1,2	308,8
Estados Unidos	-	-	-	1,0
Total 44092099900H	-	-	5,1	4.831,6
Total 4409	51,2	11.722,9	38,6	40.905,4
Partida 4410				
Posición 44101010000B				
Francia	455,5	9.166,0	-	-
Portugal	918,4	16.248,3	-	-
Total 44101010000B	1.373,9	25.414,3	-	-
Posición 44101050000C				
Portugal	2.665,4	79.026,5	-	-
Total 44101050000C	2.665,4	79.026,5	-	-
Posición 44101090000E				
R.F. Alemana	32,0	5.238,1	-	-
Checoslovaquia	9,0	1.132,5	-	-
Total 44101090000E	41,0	6.370,6	-	-
Posición 44109090000H				
Cuba	125,8	3.853,0	-	-
Total 44109090000H	125,8	3.853,0	-	-
Total 4410	4.206,0	114.664,4	-	-
Partida 4411				
Posición 44112100000J				
Francia	73,5	2.383,8	-	-
R.F. Alemana	367,8	12.023,8	-	-
Finlandia	-	-	23,2	1.059,8
Total 44112100000J	441,2	14.407,7	23,2	1.059,8
Posición 44112900000B				
Portugal	1.711,3	60.172,0	-	-
Total 44112900000B	1.711,3	60.172,0	-	-
Posición 44119900000G				
Cuba	-	-	0,2	1,8
Total 44119900000G	-	-	0,2	1,8
Total 4411	2.152,5	74.579,7	23,4	1.061,6
Partida 4412				

PRODUCTOS	IMPORTACIONES		EXPORTACIONES	
	PAISES	Toneladas	Miles ptas	Toneladas
Posición 44121100000A				
Francia	22,5	3.272,8	-	-
Gabón	99,3	13.847,7	-	-
Total 44121100000A	121,8	17.120,5	-	-
Posición 44121200000J				
Finlandia	28,0	5.112,2	-	-
Total 44121200000J	28,0	5.112,2	-	-
Posición 44121900090D				
Francia	72,7	13.015,0	-	-
Portugal	-	-	24,7	2.443,2
Finlandia	545,1	101.804,9	-	-
Chile	100,4	6.396,0	-	-
Total 44121900090D	718,2	121.215,8	24,7	2.443,2
Posición 44129910000D				
R.F. Alemana	113,8	22.889,0	-	-
Chile	10,8	720,6	-	-
Total 44129910000D	124,6	23.609,6	-	-
Total 4412	992,6	167.058,2	24,7	2.443,2
Partida 4414				
Posición 44140090000C				
Francia	-	-	0,2	169,0
Bélgica y Luxem.	-	-	-	30,6
R.F. Alemana	-	-	-	110,9
Italia	0,1	402,4	0,4	128,5
Reino Unido	-	-	3,7	4.333,6
Portugal	-	-	0,2	2.125,7
Arabia Saudita	-	-	0,6	703,4
China	0,2	90,8	-	-
Taiwan	-	-	-	102,9
Hong-Kong	0,2	87,8	-	-
Total 44140090000C	0,6	581,0	5,3	7.704,6
Total 4414	0,6	581,0	5,3	7.704,6
Partida 4415				
Posición 44151010000G				
Francia	32,2	2.644,3	-	-
R.F. Alemana	15,0	5.577,1	-	-
Portugal	-	-	5,3	1.183,7
Gibraltar	-	-	-	26,6
Total 44151010000G	47,2	8.221,3	5,3	1.210,3
Posición 44152010000E				
Francia	36,4	1.428,8	0,6	44,7
R.F. Alemana	5,0	178,9	-	-
Italia	-	-	1,1	89,7
Portugal	425,1	13.603,2	0,3	23,8
Austria	54,3	1.420,0	-	-
Total 44152010000E	520,8	16.630,8	2,0	158,2
Posición 44152090000H				
Francia	-	-	1,1	57,2
R.F. Alemana	0,5	3,3	-	-
Total 44152090000H	0,5	3,3	1,1	57,2
Total 4415	568,5	24.855,5	8,4	1.425,7
Partida 4416				
Posición 44160090010J				
Portugal	36,9	5.871,6	-	-
Total 44160090010J	36,9	5.871,6	-	-
Posición 44160090090B				
Reino Unido	-	-	0,2	231,6
Portugal	53,4	6.430,6	-	-
Suecia	-	-	1,2	1.143,2
Total 44160090090B	53,4	6.430,6	1,4	1.374,8
Total 4416	90,3	12.302,3	1,4	1.374,8
Partida 4417				
Posición 44170090000J				
Francia	-	37,6	-	-
Total 44170090000J	-	37,6	-	-
Total 4417	-	37,6	-	-
Partida 4418				
Posición 44181000000F				
Francia	-	-	-	27,9
Suecia	0,4	131,2	-	-
Total 44181000000F	0,4	131,2	-	27,9
Posición 44182010000B				
Francia	-	-	5,6	2.587,8
Total 44182010000B	-	-	5,6	2.587,8

II.7. COMERCIO EXTERIOR POR PRODUCTOS

SECCIÓN 09

PRODUCTOS PAISES	IMPORTACIONES		EXPORTACIONES	
	Toneladas	Miles ptas	Toneladas	Miles ptas
Posición 44182090000E				
Francia	3,2	1.198,7	1,4	175,5
Bélgica y Luxem.	-	-	15,3	6.199,6
Países Bajos	0,8	280,5	-	-
Italia	-	69,9	-	-
Reino Unido	-	-	1,7	21.979,5
Portugal	33,0	5.243,0	-	-
Suiza	-	-	-	4,0
Total 44182090000E	37,0	6.792,0	18,4	28.358,7
Posición 44183090000C				
R.F. Alemana	0,0	517,6	-	-
Dinamarca	22,2	4.640,6	-	-
Total 44183090000C	23,2	5.158,1	-	-
Posición 44189000000I				
Francia	19,1	999,2	1,0	104,5
Bélgica y Luxem.	-	-	4,6	1.972,2
Andorra	-	-	0,3	131,4
Total 44189000000I	19,1	999,2	5,9	2.208,2
Total 4418	79,6	13.080,5	29,9	33.182,5
Partida 4419				
Posición 44190090000D				
Francia	11,4	2.067,8	2,6	2.544,6
Reino Unido	-	-	0,5	408,0
Portugal	-	-	1,2	1.190,0
China	6,2	747,1	-	-
Taiwan	2,2	1.328,4	-	-
Total 44190090000D	19,8	4.143,2	4,3	4.142,6
Total 4419	19,8	4.143,2	4,3	4.142,6
Partida 4420				
Posición 44201011090J				
Marruecos	-	13,4	-	-
Total 44201011090J	-	13,4	-	-
Posición 44201019090B				
Francia	0,4	60,2	0,1	54,6
R.F. Alemana	-	236,1	-	-
Italia	-	21,7	0,2	496,0
Portugal	-	-	0,3	1.203,0
Suecia	-	-	1,4	1.400,6
Brasil	0,2	114,9	-	-
Bolivia	0,2	202,8	-	-
India	3,2	1.959,4	-	-
Indonesia	0,5	186,9	-	-
China	37,1	18.792,4	-	-
Taiwan	0,8	352,1	-	-
Total 44201019090B	42,4	21.936,5	1,9	3.154,2
Posición 44209099090H				
Francia	-	-	1,2	1.810,1
Bélgica y Luxem.	-	-	0,2	576,8
R.F. Alemana	-	-	0,3	581,7
Italia	-	233,9	-	-
Reino Unido	-	-	0,3	339,5
Portugal	-	-	0,9	777,9
Suecia	-	-	2,1	2.130,8
India	0,4	385,3	-	-
Taiwan	-	-	-	48,2
Total 44209099090H	0,4	619,2	5,1	6.265,0
Total 4420	42,9	22.569,1	7,0	9.419,2
Partida 4421				
Posición 44211000000A				
Gibraltar	-	-	-	17,1

PRODUCTOS PAISES	IMPORTACIONES		EXPORTACIONES	
	Toneladas	Miles ptas	Toneladas	Miles ptas
Total 44211000000A	-	-	-	17,1
Posición 44219099900G				
Francia	-	54,7	2,0	1.742,5
Países Bajos	0,8	665,0	-	-
R.F. Alemana	0,1	57,1	-	-
Italia	-	57,4	-	-
Reino Unido	-	-	34,5	13.810,1
Portugal	232,8	22.942,0	-	79,8
Noruega	-	-	1,3	1.262,6
Suecia	-	-	1,6	1.364,2
Andorra	-	-	0,3	338,2
China	22,1	6.677,0	-	-
Total 44219099900G	255,9	30.453,1	39,8	18.597,3
Total 4421	255,9	30.453,1	39,8	18.614,3
Total Capítulo 44	50.514,5	2.326.969,5	183,3	120.308,5
Capítulo 45: Corcho y sus manufacturas				
Partida 4503				
Posición 45031000300F				
Camerún	-	-	0,4	392,9
Total 45031000300F	-	-	0,4	392,9
Posición 45031000900C				
Camerún	-	-	0,3	306,6
Total 45031000900C	-	-	0,3	306,6
Total 4503	-	-	0,7	699,5
Total Capítulo 45	-	-	0,7	699,5
Capítulo 46: Manufacturas de espartería o de cestería				
Partida 4601				
Posición 46012090100J				
Francia	-	-	34,0	2.648,7
Austria	34,0	2.244,8	-	-
Total 46012090100J	34,0	2.244,8	34,0	2.648,7
Posición 46019190900G				
China	2,7	585,9	-	-
Total 46019190900G	2,7	585,9	-	-
Total 4601	36,7	2.810,7	34,0	2.648,7
Partida 4602				
Posición 46021091000B				
Reino Unido	1,8	1.542,6	-	-
Portugal	-	-	0,3	627,4
México	-	-	-	15,6
Arabia Saudita	-	-	0,4	1.416,0
China	4,8	2.451,3	-	-
Total 46021091000B	6,5	3.994,0	0,6	2.059,0
Posición 46021099900E				
Francia	-	-	11,5	8.494,5
Emir, Arabes Unidos	-	-	0,1	235,8
Indonesia	-	9,2	-	-
China	5,0	4.448,7	-	-
Total 46021099900E	5,0	4.457,9	11,6	8.730,3
Total 4602	11,5	8.451,9	12,2	10.789,3
Total Capítulo 46	48,2	11.262,6	46,2	13.438,0
TOTAL SECCION 09	50.562,7	2.338.232,1	230,2	134.446,0

II.7. COMERCIO EXTERIOR POR PRODUCTOS

SECCIÓN 10

PRODUCTOS	IMPORTACIONES		EXPORTACIONES	
	PAISES	Toneladas	Miles ptas	Toneladas

SECCION 10: PASTAS DE MADERA O DE OTRAS MATERIAS FIBROSAS CELULOSICAS; DESPERDICIOS Y DESECHOS DE PAPEL O CARTON; PAPEL Y SUS APLICACIONES

Capítulo 47: Pastas de madera o de otras materias fibrosas celulósicas; desperdicios y desechos de papel o cartón

Partida 4703

Posición 47032100900H				
Suecia	146,2	11.205,0	-	-
Total 47032100900H	146,2	11.205,0	-	-
Total 4703	146,2	11.205,0	-	-

Partida 4707

Posición 47073010000J				
Francia	22,2	420,0	-	-
Total 47073010000J	22,2	420,0	-	-
Posición 47079010100E				
Francia	143,7	2.573,0	-	-
Total 47079010100E	143,7	2.573,0	-	-
Posición 47079090100H				
Francia	25,5	86,1	-	-
Total 47079090100H	25,5	86,1	-	-
Total 4707	191,5	3.079,1	-	-
Total Capítulo 47	337,6	14.284,1	-	-

Capítulo 48: Papel y cartón; manufacturas de pasta de celulosa, de papel o de cartón

Partida 4801

Posición 48010090110A				
Suecia	1.926,1	117.719,4	-	-
Total 48010090110A	1.926,1	117.719,4	-	-
Posición 48010090210I				
Finlandia	290,5	17.934,7	-	-
Total 48010090210I	290,5	17.934,7	-	-
Total 4801	2.216,6	135.654,1	-	-

Partida 4802

Posición 48025190100I				
Portugal	108,6	9.292,3	2,8	366,3
Total 48025190100I	108,6	9.292,3	2,8	366,3
Posición 48025200100G				
Francia	22,0	1.874,2	-	-
Bélgica y Luxem.	43,9	6.256,7	-	-
R.F. Alemana	26,8	2.277,1	-	-
Italia	5,0	1.072,6	-	-
Reino Unido	0,1	9,4	-	-
Portugal	242,6	21.799,0	-	-
Total 48025200100G	340,4	33.289,0	-	-
Posición 48025200200E				
Bélgica y Luxem.	20,7	2.896,6	-	-
Italia	39,0	7.429,4	-	-
Portugal	328,7	30.509,4	-	-
Finlandia	464,4	32.653,8	-	-
Total 48025200200E	852,8	73.489,2	-	-
Posición 48026010000G				
Francia	22,7	1.996,4	-	-
R.F. Alemana	81,8	5.922,3	-	-
Total 48026010000G	104,5	7.918,7	-	-
Total 4802	1.406,3	123.989,2	2,8	366,3

Partida 4803

Posición 48030031100B				
Italia	96,7	11.096,4	-	-
Portugal	11,5	1.237,5	-	-
Total 48030031100B	108,2	12.333,9	-	-
Posición 48030031900E				
Italia	18,9	2.135,7	-	-
Total 48030031900E	18,9	2.135,7	-	-
Posición 48030039100D				
Portugal	0,8	107,8	-	-
Total 48030039100D	0,8	107,8	-	-
Total 4803	127,9	14.577,4	-	-

PRODUCTOS	IMPORTACIONES		EXPORTACIONES	
	PAISES	Toneladas	Miles ptas	Toneladas

Partida 4804

Posición 48041111100B				
Portugal	2.004,7	105.842,8	-	-
Suecia	12,1	561,7	-	-
Estados Unidos	505,9	22.399,5	-	-
Canadá	171,8	11.451,6	-	-
Total 48041111100B	2.694,5	140.255,6	-	-

Posición 48041111200J

Suecia	46,3	2.243,9	-	-
Estados Unidos	22,4	964,9	-	-
Total 48041111200J	68,7	3.208,7	-	-

Posición 48041115100H

Portugal	910,6	46.392,1	-	-
Suecia	11,8	542,7	-	-
Estados Unidos	254,7	12.550,7	-	-
Total 48041115100H	1.177,1	59.485,5	-	-

Posición 48041115200F

Suecia	25,0	1.137,1	-	-
Total 48041115200F	25,0	1.137,1	-	-

Posición 48041119100D

Portugal	1.266,5	63.139,6	-	-
Estados Unidos	387,3	19.440,3	-	-
Total 48041119100D	1.653,8	82.579,9	-	-

Posición 48041119200B

Suecia	24,8	1.078,2	-	-
Total 48041119200B	24,8	1.078,2	-	-

Posición 48041190200D

Estados Unidos	16,9	781,7	-	-
Total 48041190200D	16,9	781,7	-	-

Posición 48041911100D

Francia	26,7	2.353,6	-	-
Suecia	5,5	426,9	-	-
Total 48041911100D	32,3	2.780,5	-	-

Posición 48041915100J

Suecia	19,3	1.493,6	-	-
Estados Unidos	54,9	3.863,8	-	-
Total 48041915100J	74,2	5.357,4	-	-

Posición 48041919100F

Francia	26,7	2.023,6	-	-
Estados Unidos	118,2	8.189,3	-	-
Total 48041919100F	144,9	10.213,0	-	-

Posición 48042110100A

Países Bajos	-	-	23,0	1.371,6
Dinamarca	-	-	25,2	1.805,7
Total 48042110100A	-	-	48,2	3.177,3

Posición 48042190000F

Portugal	23,8	1.237,6	-	-
Total 48042190000F	23,8	1.237,6	-	-

Posición 48042910100C

Finlandia	4,6	558,1	-	-
Total 48042910100C	4,6	558,1	-	-

Posición 48043159100A

R.F. Alemana	-	-	4,6	493,8
Italia	-	-	23,7	1.738,5
Total 48043159100A	-	-	28,3	2.232,3

Posición 48043159200I

Finlandia	0,6	45,0	-	-
Total 48043159200I	0,6	45,0	-	-

Total 4804	5.941,0	308.718,3	76,5	5.409,6
------------	---------	-----------	------	---------

Partida 4805

Posición 48051000200C

Francia	23,1	1.117,2	-	-
Suecia	24,7	1.288,2	-	-
Finlandia	2.183,9	106.962,5	-	-
Total 48051000200C	2.231,7	109.367,9	-	-

Posición 48051000900H

Angola	-	-	99,8	14.983,4
Total 48051000900H	-	-	99,8	14.983,4

Posición 48052990485J

R.F. Alemana	23,9	1.867,7	-	-
Total 48052990485J	23,9	1.867,7	-	-

Posición 48052990490J

Reino Unido	11,5	1.601,8	-	-
Total 48052990490J	11,5	1.601,8	-	-

II.7. COMERCIO EXTERIOR POR PRODUCTOS

SECCIÓN 10

PRODUCTOS	IMPORTACIONES		EXPORTACIONES	
	PAISES	Toneladas	Miles ptas	Toneladas
Posición 48053090900E				
Italia	57,5	4.664,1	-	-
Total 48053090900E	57,5	4.664,1	-	-
Posición 48056010900E				
Francia	1,9	274,0	-	-
Total 48056010900E	1,9	274,0	-	-
Posición 48056030000J				
Francia	73,1	2.505,2	-	-
R.F. Alemana	24,3	924,0	-	-
Total 48056030000J	97,4	3.429,2	-	-
Posición 48056090600D				
Italia	0,1	1.485,9	-	-
Total 48056090600D	0,1	1.485,9	-	-
Posición 48057011000A				
Francia	25,5	861,0	-	-
Total 48057011000A	25,5	861,0	-	-
Posición 48058090900D				
Finlandia	5,3	697,9	-	-
Total 48058090900D	5,3	697,9	-	-
Total 4805	2.454,8	124.249,5	99,8	14.983,4
Partida 4810				
Posición 48101190390E				
Francia	157,5	24.025,3	-	-
Bélgica y Luxem.	33,9	4.678,3	-	-
Italia	-	-	-	16,8
Reino Unido	16,6	1.881,6	-	-
Portugal	-	-	19,2	2.408,5
Austria	43,6	4.720,5	-	-
Total 48101190390E	251,5	35.305,7	19,3	2.425,3
Posición 48101200900I				
Países Bajos	22,1	2.002,8	-	-
Total 48101200900I	22,1	2.002,8	-	-
Posición 48102910200C				
R.F. Alemana	21,9	1.889,6	-	-
Austria	13,4	1.881,4	-	-
Total 48102910200C	35,3	3.770,9	-	-
Posición 48103100000E				
Italia	4,7	700,1	-	-
Total 48103100000E	4,7	700,1	-	-
Posición 48103900000G				
Italia	6,2	990,6	-	-
Total 48103900000G	6,2	990,6	-	-
Posición 48109110000J				
Países Bajos	20,8	1.951,3	-	-
Total 48109110000J	20,8	1.951,3	-	-
Posición 48109130000F				
Italia	32,1	2.260,2	-	-
Noruega	0,5	73,4	-	-
Total 48109130000F	32,6	2.333,7	-	-
Posición 48109990300I				
Finlandia	12,8	2.110,0	-	-
Total 48109990300I	12,8	2.110,0	-	-
Total 4810	386,1	49.165,0	19,3	2.425,3
Partida 4811				
Posición 48113100900E				
Bélgica y Luxem.	0,4	352,4	-	-
Total 48113100900E	0,4	352,4	-	-
Posición 48113900000F				
R.F. Alemana	0,3	576,8	-	-
Suecia	8,3	4.519,7	-	-
Finlandia	0,2	30,8	-	-
Total 48113900000F	8,8	5.127,3	-	-
Posición 48114000000C				
Francia	68,6	11.512,6	-	-
Total 48114000000C	68,6	11.512,6	-	-
Posición 48119090300G				
R.F. Alemana	89,2	2.798,5	-	-
Total 48119090300G	89,2	2.798,5	-	-
Posición 48119090900D				
Francia	0,5	15,9	-	-
Bélgica y Luxem.	11,3	2.288,4	-	-
Dinamarca	0,3	207,3	-	-
Portugal	-	-	0,6	246,7
Total 48119090900D	12,0	2.511,6	0,6	246,7

PRODUCTOS	IMPORTACIONES		EXPORTACIONES	
	PAISES	Toneladas	Miles ptas	Toneladas
Total 4811	179,1	22.302,5	0,6	246,7
Partida 4814				
Posición 48149090300D				
Argelia	-	-	5,0	819,4
Total 48149090300D	-	-	5,0	819,4
Total 4814	-	-	5,0	819,4
Partida 4816				
Posición 48169000900H				
Italia	-	415,3	-	-
Portugal	47,9	4.130,2	-	-
Total 48169000900H	47,9	4.545,5	-	-
Total 4816	47,9	4.545,5	-	-
Partida 4818				
Posición 48181010000J				
Italia	0,0	126,0	-	-
Total 48181010000J	0,0	126,0	-	-
Posición 48181090000C				
R.F. Alemana	3,1	436,7	-	-
Italia	-	70,4	-	-
Total 48181090000C	3,1	507,0	-	-
Posición 48182010090I				
R.F. Alemana	1,9	434,4	-	-
Andorra	-	-	-	206,4
Total 48182010090I	1,9	434,4	-	206,4
Posición 48182091090A				
R.F. Alemana	1,9	477,3	-	-
Portugal	66,3	9.848,0	0,8	256,6
Total 48182091090A	68,3	10.325,4	0,8	256,6
Posición 48182099090C				
R.F. Alemana	17,3	1.944,9	-	-
Italia	2,3	459,0	-	-
Estados Unidos	0,6	576,8	-	-
Total 48182099090C	20,2	2.980,6	-	-
Posición 48183000190G				
Portugal	-	-	2,9	719,3
Total 48183000190G	-	-	2,9	719,3
Posición 48183000990J				
R.F. Alemana	0,0	222,1	-	-
Total 48183000990J	0,0	222,1	-	-
Posición 48184011000C				
Mauritania	-	-	0,2	125,0
Total 48184011000C	-	-	0,2	125,0
Posición 48184099000H				
R.F. Alemana	8,5	1.815,5	-	-
Total 48184099000H	8,5	1.815,5	-	-
Posición 48189090190E				
Italia	142,9	16.763,4	-	-
Total 48189090190E	142,9	16.763,4	-	-
Posición 48189090990H				
Italia	5,0	1.476,6	-	-
Portugal	60,9	8.122,3	-	-
Total 48189090990H	65,9	9.598,9	-	-
Total 4818	312,6	42.773,1	3,8	1.307,2
Partida 4819				
Posición 48191000000A				
Francia	4,2	828,0	411,7	50.687,2
Bélgica y Luxem.	-	-	5,1	719,8
Países Bajos	1,6	97,4	27,6	3.201,5
R.F. Alemana	6,7	872,8	204,6	23.869,0
Italia	0,6	137,7	116,1	13.523,9
Reino Unido	6,1	874,0	141,0	16.566,7
Irlanda	-	-	1,1	115,1
Dinamarca	-	-	6,5	702,6
Portugal	-	-	1,4	129,6
Suecia	-	-	7,5	826,8
Finlandia	-	-	5,2	523,7
Suiza	-	-	12,3	1.559,5
Austria	-	-	39,5	4.470,6
Polonia	-	-	3,0	1.116,3
República Checa	-	-	4,9	583,0
Marruecos	-	-	53,5	5.628,5
Estados Unidos	-	-	4,3	703,6
Arabia Saudita	-	-	0,5	46,2
China	9,2	3.685,3	-	-

II.7. COMERCIO EXTERIOR POR PRODUCTOS

SECCIÓN 10

PRODUCTOS	IMPORTACIONES		EXPORTACIONES		
	PAISES	Toneladas	Miles ptas	Toneladas	Miles ptas
Japón	-	-	-	-	0,5
Total 4819100000A	28,4	6.495,2	1.045,8	124.976,3	
Posición 48192010000G					
Francia	49,6	8.041,9	6,9	2.824,5	
Países Bajos	40,4	13.758,6	-	-	
R.F. Alemana	1.634,6	737.178,8	-	-	
Reino Unido	19,3	245,1	-	-	
Suecia	51,4	12.047,8	-	-	
Marruecos	-	-	18,1	3.841,1	
Argelia	-	-	0,3	66,3	
Total 48192010000G	1.795,3	771.272,2	25,3	6.731,9	
Posición 48192090000J					
Francia	113,6	12.297,0	-	-	
Países Bajos	23,0	2.412,2	-	-	
Reino Unido	24,6	2.787,0	-	-	
Portugal	0,2	86,6	0,3	42,1	
Suecia	1,4	115,2	-	-	
Argelia	-	-	0,1	12,0	
Guinea Ecuatorial	-	-	3,3	292,9	
China	0,9	524,2	-	-	
Total 48192090000J	163,6	18.222,1	3,6	347,0	
Posición 48194000000E					
Francia	42,2	9.013,5	-	-	
R.F. Alemana	0,1	1.000,4	-	-	
Italia	0,5	355,7	-	-	
China	0,4	156,7	-	-	
Total 48194000000E	43,2	10.526,3	-	-	
Posición 48195000900C					
Francia	1,3	365,7	4,7	1.508,9	
Países Bajos	-	103,9	-	-	
R.F. Alemana	138,7	57.802,7	-	-	
Reino Unido	13,3	1.956,0	-	-	
Portugal	-	-	5,1	1.680,4	
Guinea Ecuatorial	-	-	6,7	280,0	
China	1,5	1.855,3	-	-	
Total 48195000900C	154,8	62.083,6	16,5	3.469,2	
Total 4819	2.185,3	868.599,4	1.091,2	135.524,5	
Partida 4820					
Posición 48201030000B					
Italia	-	40,8	-	-	
Total 48201030000B	-	40,8	-	-	
Posición 48201050000G					
Francia	-	2,8	-	-	
Países Bajos	-	28,3	-	-	
Italia	-	65,7	-	-	
Taiwan	21,2	16.658,6	-	-	
Hong-Kong	-	39,3	-	-	
Total 48201050000G	21,3	16.792,7	-	-	
Posición 48203000000D					
Bélgica y Luxem.	-	38,7	-	-	
Suecia	-	-	-	5,4	
Guinea Ecuatorial	-	-	0,2	90,0	
Total 48203000000D	-	38,7	0,2	95,4	
Posición 48205000000I					
Países Bajos	-	100,0	-	-	
R.F. Alemana	-	-	5,4	1.030,0	
Total 48205000000I	-	100,0	5,4	1.030,0	
Posición 48209000000A					
Francia	-	69,4	-	-	
Estados Unidos	-	99,7	-	-	
China	0,2	80,2	-	-	
Total 48209000000A	0,3	249,3	-	-	
Total 4820	21,7	17.221,6	5,6	1.125,4	
Partida 4821					
Posición 48211010000E					
Francia	-	52,8	5,4	4.381,2	
Países Bajos	1,4	595,3	-	-	
R.F. Alemana	0,2	29,0	0,2	250,0	
Italia	0,1	514,9	-	-	
Reino Unido	3,1	12.477,2	-	15,0	
Portugal	-	-	3,8	1.322,0	
Marruecos	-	-	3,4	764,4	
Camerún	-	-	0,8	517,7	
Guinea Ecuatorial	-	-	-	1,5	
Estados Unidos	-	-	-	5,0	
Total 48211010000E	4,8	13.669,1	13,8	7.256,8	
Posición 48211090000H					
Francia	0,7	363,0	58,4	16.176,0	
Bélgica y Luxem.	0,7	266,3	-	-	
R.F. Alemana	2,1	164,2	-	-	

PRODUCTOS	IMPORTACIONES		EXPORTACIONES		
	PAISES	Toneladas	Miles ptas	Toneladas	Miles ptas
Italia	-	-	4,7	-	-
Reino Unido	25,2	12.984,7	-	-	-
Portugal	-	-	-	0,4	410,0
Marruecos	-	-	-	0,3	335,2
Estados Unidos	2,6	1.434,3	-	-	-
Total 48211090000H	31,3	15.217,0	-	59,0	16.921,2
Posición 48219010000H					
Francia	-	-	-	-	3,2
Países Bajos	-	77,0	-	-	-
Reino Unido	0,2	341,2	-	-	-
Guinea Ecuatorial	-	-	-	-	264,0
Total 48219010000H	0,2	418,2	-	-	267,2
Posición 48219090000A					
Reino Unido	0,2	18,3	-	-	-
Portugal	-	45,8	-	-	-
Camerún	-	-	-	1,4	879,5
Total 48219090000A	0,2	64,1	-	1,4	879,5
Total 4821	36,5	29.368,5	74,2	25.324,6	
Partida 4822					
Posición 48229000000I					
Países Bajos	16,9	4.587,3	-	-	-
Total 48229000000I	16,9	4.587,3	-	-	-
Total 4822	16,9	4.587,3	-	-	-
Partida 4823					
Posición 48231110000B					
R.F. Alemana	-	20,8	-	-	-
Suiza	-	65,3	-	-	-
Total 48231110000B	-	86,1	-	-	-
Posición 48233000000A					
Estados Unidos	2,6	753,3	-	-	-
Total 48233000000A	2,6	753,3	-	-	-
Posición 48235110000C					
Francia	0,2	92,0	-	-	-
Total 48235110000C	0,2	92,0	-	-	-
Posición 48235910900F					
Francia	-	33,0	-	-	-
Total 48235910900F	-	33,0	-	-	-
Posición 48235990900I					
R.F. Alemana	44,8	3.604,1	-	-	-
Reino Unido	-	-	0,1	20,0	-
Suecia	67,2	6.032,9	-	-	-
Total 48235990900I	112,0	9.637,0	0,1	20,0	-
Posición 48237090090D					
R.F. Alemana	7,5	1.463,6	-	-	-
Finlandia	43,9	2.505,6	-	-	-
México	-	71,4	-	-	-
Total 48237090090D	51,5	4.040,6	-	-	-
Posición 48239030000B					
China	27,1	8.589,0	-	-	-
Total 48239030000B	27,1	8.589,0	-	-	-
Posición 48239090090J					
Francia	165,4	12.082,6	-	-	-
Portugal	-	-	0,5	32,0	-
Suecia	23,5	1.830,9	-	-	-
Finlandia	174,3	13.783,8	-	-	-
Marruecos	-	-	1,1	182,1	-
India	0,5	602,9	-	-	-
Japón	-	-	0,2	20,0	-
Total 48239090090J	363,7	28.300,3	1,7	234,1	-
Total 4823	557,1	51.531,4	1,8	254,1	-
Total Capítulo 48	15.889,8	1.797.282,7	1.380,7	187.786,4	
Capítulo 49: Productos editoriales, de la prensa o de otras industrias gráficas, textos manuscritos o mecanografiados y planos					
Partida 4901					
Posición 49011000000J					
Países Bajos	-	228,3	-	-	-
Total 49011000000J	-	228,3	-	-	-
Posición 49019900000D					
Francia	-	69,4	-	-	-
Bélgica y Luxem.	-	102,6	-	-	-
Países Bajos	0,3	1.397,9	-	-	-
R.F. Alemana	0,2	846,7	-	-	-
Italia	0,2	667,1	-	-	-
Reino Unido	-	164,5	-	-	-

II.7. COMERCIO EXTERIOR POR PRODUCTOS

SECCIÓN 10

PRODUCTOS PAISES	IMPORTACIONES		EXPORTACIONES	
	Toneladas	Miles ptas	Toneladas	Miles ptas
Suiza	-	200,0	-	-
Andorra	-	-	-	16,5
Estados Unidos	0,2	1.228,5	-	3,5
Uruguay	-	-	-	66,1
Total 49019900000D	1,1	4.676,8	0,1	86,1
Total 4901	1,2	4.905,1	0,1	86,1
Partida 4902				
Posición 49021000000I				
Austria	-	-	0,1	33,9
Total 49021000000I	-	-	0,1	33,9
Posición 49029000000B				
Francia	-	16,7	-	-
Total 49029000000B	-	16,7	-	-
Total 4902	-	16,7	0,1	33,9
Partida 4903				
Posición 49030000000J				
Países Bajos	-	-	0,2	70,0
R.F. Alemana	-	-	10,8	3.630,3
Total 49030000000J	-	-	11,1	3.700,3
Total 4903	-	-	11,1	3.700,3
Partida 4905				
Posición 49059900000J				
Francia	-	10,4	-	-
Total 49059900000J	-	10,4	-	-
Total 4905	-	10,4	-	-
Partida 4906				
Posición 49060000000G				
Países Bajos	-	-	-	1,0
Reino Unido	-	72,3	-	-
Estados Unidos	-	-	-	10,0
Uruguay	-	-	-	0,2
Total 49060000000G	-	72,3	-	11,2
Total 4906	-	72,3	-	11,2
Partida 4908				
Posición 49081000000C				
Bélgica y Luxem.	-	-	-	180,0
Total 49081000000C	-	-	-	180,0
Posición 49089000000F				
Francia	0,6	1.593,7	-	-
R.F. Alemana	4,1	7.209,7	-	-
Italia	0,3	1.299,1	-	-
Reino Unido	0,1	325,6	-	-
Total 49089000000F	5,1	10.428,2	-	-
Total 4908	5,1	10.428,2	-	180,0
Partida 4909				
Posición 49090010000B				
Portugal	-	-	-	20,0
Estados Unidos	-	-	-	7,0
Colombia	-	-	1,4	889,8
Japón	-	-	-	4,0
Total 49090010000B	-	-	1,6	920,8
Total 4909	-	-	1,6	920,8
Partida 4910				

PRODUCTOS PAISES	IMPORTACIONES		EXPORTACIONES	
	Toneladas	Miles ptas	Toneladas	Miles ptas
Posición 49100000100I				
Bélgica y Luxem.	0,2	103,7	-	-
R.F. Alemana	0,1	52,5	-	60,6
Suiza	0,8	268,1	-	-
Japón	-	27,4	-	-
Total 49100000100I	1,1	451,7	-	60,6
Posición 49100000900B				
Taiwan	-	45,0	-	-
Total 49100000900B	-	45,0	-	-
Total 4910	1,2	496,7	-	60,6
Partida 4911				
Posición 49111000200D				
Francia	0,8	1.295,3	-	-
R.F. Alemana	-	75,0	-	-
Italia	-	275,0	-	7,3
Reino Unido	0,1	55,7	2,2	2.034,5
Dinamarca	-	67,8	-	-
Austria	-	3,0	-	-
Estados Unidos	-	-	-	2,0
China	-	73,5	-	-
Taiwan	0,6	20,6	-	-
Total 49111000200D	1,7	1.866,0	2,2	2.043,8
Posición 49111000900I				
Francia	1,1	2.251,1	4,6	566,7
Bélgica y Luxem.	0,3	100,7	0,3	75,8
Países Bajos	0,1	203,7	-	-
R.F. Alemana	0,2	183,8	-	49,0
Italia	0,7	43,6	-	-
Reino Unido	-	367,2	-	1,0
Grecia	-	-	-	10,6
Nigeria	-	-	-	1,0
Guinea Ecuatorial	-	-	0,7	368,6
Estados Unidos	0,1	415,9	0,2	130,9
México	-	-	0,3	5,7
Guadalupe	-	-	-	1,9
Brasil	-	-	-	1,5
Argentina	-	-	-	0,5
Arabia Saudita	-	-	-	2,0
Emir, Arabes Unidos	-	-	-	3,5
Corea del Sur	-	-	-	1,5
Japón	-	-	0,3	25,5
Taiwan	1,3	323,1	-	1,5
Australia	-	-	-	1,7
Total 49111000900I	3,9	3.889,1	6,6	1.248,9
Posición 49119180300G				
Dinamarca	0,2	366,3	-	-
Total 49119180300G	0,2	366,3	-	-
Posición 49119180400E				
Reino Unido	-	88,6	-	-
Total 49119180400E	-	88,6	-	-
Posición 49119900900C				
Francia	0,1	1.114,0	-	-
Bélgica y Luxem.	-	54,3	-	-
Países Bajos	-	-	0,1	120,0
R.F. Alemana	-	-	0,5	270,0
Italia	-	230,9	-	10,0
Reino Unido	2,2	3.844,9	-	10,0
Portugal	-	-	-	3,0
Polonia	-	-	5,2	1.863,6
Total 49119900900C	2,4	5.244,1	6,0	2.276,6
Total 4911	8,2	11.456,2	14,8	5.589,3
Total Capítulo 49	15,6	27.385,7	27,8	10.562,2
TOTAL SECCION 10	16.243,1	1.838.952,5	1.408,5	198.348,5

II.7. COMERCIO EXTERIOR POR PRODUCTOS

SECCIÓN 11

PRODUCTOS	IMPORTACIONES		EXPORTACIONES	
	PAISES	Toneladas	Miles ptas	Toneladas
SECCION 11: MATERIAS TEXTILES Y SUS MANUFACTURAS				
Capítulo 50: Seda				
Partida 5007				
Posición 50071000299H				
R.F. Alemana	0,2	21,1	-	-
Total 50071000299H	0,2	21,1	-	-
Posición 50072039090D				
Corea del Sur	0,4	5.430,1	-	-
Total 50072039090D	0,4	5.430,1	-	-
Posición 50072051010E				
India	0,2	1.786,8	-	-
Total 50072051010E	0,2	1.786,8	-	-
Posición 50072059010G				
India	0,4	3.930,3	-	-
Total 50072059010G	0,4	3.930,3	-	-
Posición 50072059090I				
India	0,5	4.739,4	-	-
Total 50072059090I	0,5	4.739,4	-	-
Posición 50072071090C				
India	8,6	25.293,1	-	-
Total 50072071090C	8,6	25.293,1	-	-
Posición 50079050090C				
Italia	-	165,3	-	-
Total 50079050090C	-	165,3	-	-
Total 5007	10,4	41.366,0	-	-
Total Capítulo 50	10,4	41.366,0	-	-
Capítulo 51: Lana y pelo fino u ordinario; hilados y tejidos de crin				
Partida 5101				
Posición 51011900200B				
Marruecos	-	-	16,0	288,0
Total 51011900200B	-	-	16,0	288,0
Total 5101	-	-	16,0	288,0
Partida 5106				
Posición 51062091000H				
Italia	4,8	5.016,4	-	-
Total 51062091000H	4,8	5.016,4	-	-
Posición 51062099000J				
Francia	4,4	4.554,9	-	-
Italia	4,2	3.616,0	-	-
Total 51062099000J	8,7	8.170,9	-	-
Total 5106	13,5	13.187,3	-	-
Partida 5107				
Posición 51071090000J				
Italia	0,9	842,1	-	-
Austria	0,3	502,8	-	-
Total 51071090000J	1,2	1.344,9	-	-
Total 5107	1,2	1.344,9	-	-
Partida 5111				
Posición 51111910000B				
Francia	-	61,9	-	-
Italia	-	16,3	-	-
Total 51111910000B	-	78,2	-	-
Posición 51111990000E				
Portugal	-	88,5	-	-
Total 51111990000E	-	88,5	-	-
Posición 51112000200G				
Italia	-	129,7	-	-
Total 51112000200G	-	129,7	-	-
Posición 51113010000G				
Italia	-	7,9	-	-
Total 51113010000G	-	7,9	-	-
Posición 51113030000C				
Italia	-	88,4	-	-
Total 51113030000C	-	88,4	-	-
Total 5111	0,1	392,8	-	-

PRODUCTOS	IMPORTACIONES		EXPORTACIONES	
	PAISES	Toneladas	Miles ptas	Toneladas
Partida 5112				
Posición 51121100000A				
Italia	-	135,6	-	-
Total 51121100000A	-	135,6	-	-
Posición 51121910000A				
Francia	0,3	967,3	-	-
Portugal	0,1	263,0	-	-
Total 51121910000A	0,4	1.230,3	-	-
Posición 51121990000D				
Francia	0,7	2.700,8	-	-
Total 51121990000D	0,7	2.700,8	-	-
Posición 51123010000F				
Italia	-	170,0	-	-
Total 51123010000F	-	170,0	-	-
Posición 51123030000B				
Marruecos	-	-	0,1	132,0
Total 51123030000B	-	-	0,1	132,0
Posición 51129099000G				
R.F. Alemana	-	50,8	-	-
Total 51129099000G	-	50,8	-	-
Total 5112	1,1	4.287,4	0,1	132,0
Total Capítulo 51	16,0	19.212,4	16,1	420,0
Capítulo 52: Algodón				
Partida 5201				
Posición 52010090000G				
Italia	18,7	567,7	-	-
Suiza	-	-	54,8	6.992,4
Total 52010090000G	18,7	567,7	54,8	6.992,4
Total 5201	18,7	567,7	54,8	6.992,4
Partida 5204				
Posición 52041100000J				
Marruecos	0,1	257,2	7,9	33.270,6
Total 52041100000J	0,1	257,2	7,9	33.270,6
Posición 52041900000B				
Marruecos	-	-	0,2	624,4
Total 52041900000B	-	-	0,2	624,4
Total 5204	0,1	257,2	8,1	33.895,0
Partida 5205				
Posición 52051590000F				
Francia	0,4	276,9	-	-
Total 52051590000F	0,4	276,9	-	-
Posición 52052400000D				
Francia	1,5	789,2	-	-
Total 52052400000D	1,5	789,2	-	-
Posición 52054200000B				
R.F. Alemana	-	-	15,5	4.523,0
Total 52054200000B	-	-	15,5	4.523,0
Posición 52054590000J				
Francia	0,4	296,6	-	-
Total 52054590000J	0,4	296,6	-	-
Total 5205	2,4	1.362,7	15,5	4.523,0
Partida 5206				
Posición 52064590000I				
Francia	1,0	640,7	-	-
Total 52064590000I	1,0	640,7	-	-
Total 5206	1,0	640,7	-	-
Partida 5207				
Posición 52071000200D				
Marruecos	-	-	-	54,9
Total 52071000200D	-	-	-	54,9
Total 5207	-	-	-	54,9
Partida 5208				
Posición 52081300190C				
Marruecos	-	-	0,5	385,0
Total 52081300190C	-	-	0,5	385,0

II.7. COMERCIO EXTERIOR POR PRODUCTOS

SECCIÓN 11

PRODUCTOS	IMPORTACIONES		EXPORTACIONES		
	PAISES	Toneladas	Miles ptas	Toneladas	Miles ptas
Posición 52081300290A					
Francia	-	41,0	-	-	-
Estados Unidos	0,4	736,1	-	-	-
Total 52081300290A	0,4	777,1	-	-	-
Posición 52081900990J					
Marruecos	-	-	-	165,0	-
Total 52081900990J	-	-	-	165,0	-
Posición 52082300190A					
Marruecos	-	-	39,6	28.201,4	-
Total 52082300190A	-	-	39,6	28.201,4	-
Posición 52082300290I					
Marruecos	-	-	0,7	485,5	-
Total 52082300290I	-	-	0,7	485,5	-
Posición 52082900190E					
Italia	2,2	6.346,3	-	-	-
Total 52082900190E	2,2	6.346,3	-	-	-
Posición 52082900990H					
India	10,6	5.693,5	-	-	-
Total 52082900990H	10,6	5.693,5	-	-	-
Posición 52083100090C					
Italia	0,1	615,9	-	-	-
Total 52083100090C	0,1	615,9	-	-	-
Posición 52083213090G					
Francia	-	87,1	-	-	-
Marruecos	-	-	0,8	1.358,0	-
Total 52083213090G	-	87,1	0,8	1.358,0	-
Posición 52083215090E					
Francia	-	183,5	-	-	-
Marruecos	0,8	411,7	67,0	28.089,1	-
Total 52083215090E	0,8	595,2	67,0	28.089,1	-
Posición 52083295090H					
Francia	7,9	11.740,3	-	-	-
Total 52083295090H	7,9	11.740,3	-	-	-
Posición 52083300290G					
Francia	1,2	8.924,0	0,3	848,2	-
R.F. Alemana	1,4	5.674,9	-	-	-
Portugal	-	101,7	-	-	-
Total 52083300290G	2,7	14.700,6	0,3	848,2	-
Posición 52083900990F					
R.F. Alemana	-	9,3	-	-	-
Italia	0,8	1.667,1	-	-	-
Austria	-	323,7	-	-	-
Estados Unidos	0,6	1.127,8	-	-	-
Total 52083900990F	1,4	3.127,9	-	-	-
Posición 52084100090A					
R.F. Alemana	1,8	7.408,4	-	-	-
Italia	0,1	438,9	-	-	-
Total 52084100090A	2,0	7.847,3	-	-	-
Posición 52084200090J					
Francia	0,8	1.291,8	-	-	-
Italia	0,2	1.693,2	-	-	-
Portugal	0,2	256,0	-	-	-
Botswana	12,6	4.279,3	-	-	-
Total 52084200090J	13,5	7.520,3	-	-	-
Posición 52084300090I					
Italia	2,0	265,6	-	-	-
Total 52084300090I	2,0	265,6	-	-	-
Posición 52084900990D					
Italia	0,1	209,3	-	37,7	-
Portugal	-	-	-	48,0	-
Total 52084900990D	0,1	209,3	-	85,7	-
Posición 52085100099I					
Italia	0,1	272,3	-	-	-
Japón	0,1	618,0	-	-	-
Total 52085100099I	0,2	890,3	-	-	-
Posición 52085210019D					
Francia	-	70,2	-	-	-
Total 52085210019D	-	70,2	-	-	-
Posición 52085210099F					
Francia	-	247,8	-	-	-
Italia	0,5	948,3	-	-	-
Total 52085210099F	0,5	1.196,1	-	-	-
Posición 52085290019G					
Reino Unido	-	-	-	29,9	-
Total 52085290019G	-	-	-	29,9	-

PRODUCTOS	IMPORTACIONES		EXPORTACIONES		
	PAISES	Toneladas	Miles ptas	Toneladas	Miles ptas
Posición 52085290099I					
Francia	0,2	539,3	-	-	-
R.F. Alemana	0,3	1.138,1	-	-	-
Total 52085290099I	0,5	1.677,4	-	-	-
Posición 52085300099G					
Marruecos	-	-	2,3	3.590,3	-
Total 52085300099G	-	-	2,3	3.590,3	-
Posición 52085900199I					
Austria	0,2	1.805,5	-	-	-
Total 52085900199I	0,2	1.805,5	-	-	-
Posición 52085900999B					
Italia	0,4	392,5	-	-	-
Marruecos	-	-	0,7	612,4	-
Estados Unidos	-	82,6	-	-	-
Hong-Kong	-	-	0,5	4,0	-
Total 52085900999B	0,4	475,1	1,2	616,4	-
Total 5208	45,6	65.641,2	112,6	63.854,5	-
Partida 5209					
Posición 52092900190D					
Italia	5,4	2.824,0	-	-	-
Total 52092900190D	5,4	2.824,0	-	-	-
Posición 52093100090B					
Francia	16,7	15.246,7	-	-	-
Marruecos	-	-	-	12,9	-
Total 52093100090B	16,7	15.246,7	-	12,9	-
Posición 52093200090A					
Francia	24,1	35.285,5	-	-	-
Bélgica y Luxem.	6,4	8.973,1	-	-	-
Marruecos	-	-	294,4	192.764,8	-
Total 52093200090A	30,5	44.258,6	294,4	192.764,8	-
Posición 52093900190B					
Francia	-	82,7	-	-	-
Total 52093900190B	-	82,7	-	-	-
Posición 52093900990E					
Francia	4,6	6.975,8	-	-	-
Marruecos	-	-	11,4	12.417,9	-
Total 52093900990E	4,6	6.975,8	11,4	12.417,9	-
Posición 52094100090J					
Francia	-	168,2	-	-	-
Emir, Arabes Unidos	-	-	-	112,0	-
Total 52094100090J	-	168,2	-	112,0	-
Posición 52094200090I					
Francia	6,9	7.426,3	-	-	-
Bélgica y Luxem.	20,0	10.412,2	-	-	-
R.F. Alemana	50,6	26.527,9	-	-	-
Italia	-	77,4	-	-	-
Suecia	0,1	71,8	-	-	-
Marruecos	-	-	697,7	316.315,6	-
Mauricio	139,5	57.555,6	-	-	-
Macao	50,9	19.401,3	-	-	-
Total 52094200090I	268,1	121.472,6	697,7	316.315,6	-
Posición 52094300090H					
Francia	-	38,7	-	-	-
Italia	4,5	3.579,1	-	-	-
Total 52094300090H	4,5	3.617,7	-	-	-
Posición 52094910190H					
Italia	-	35,8	-	-	-
Total 52094910190H	-	35,8	-	-	-
Posición 52094910990A					
Bélgica y Luxem.	0,1	322,0	-	-	-
Total 52094910990A	0,1	322,0	-	-	-
Posición 52094990990D					
Francia	1,1	1.780,2	-	-	-
Total 52094990990D	1,1	1.780,2	-	-	-
Posición 52095100019F					
Francia	1,3	2.384,3	-	-	-
Total 52095100019F	1,3	2.384,3	-	-	-
Posición 52095100099H					
Francia	-	6,6	-	-	-
R.F. Alemana	-	74,2	-	-	-
Reino Unido	0,9	2.195,3	-	-	-
Total 52095100099H	0,9	2.276,1	-	-	-
Posición 52095200099G					
Francia	0,9	1.698,8	-	-	-
R.F. Alemana	-	57,5	-	-	-
Total 52095200099G	0,9	1.756,4	-	-	-

II.7. COMERCIO EXTERIOR POR PRODUCTOS

SECCIÓN 11

PRODUCTOS PAISES	IMPORTACIONES		EXPORTACIONES	
	Toneladas	Miles ptas	Toneladas	Miles ptas
Posición 52095900199H				
Italia	0,5	1.599,3	-	-
Total 52095900199H	0,5	1.599,3	-	-
Posición 52095900999A				
Francia	-	4,0	-	-
Marruecos	-	-	2,1	2.454,4
Estados Unidos	-	225,1	-	-
Total 52095900999A	0,1	229,0	2,1	2.454,4
Total 5209	334,9	205.029,2	1.005,6	524.077,5
Partida 5210				
Posición 52101900990F				
Francia	-	2,1	-	-
Total 52101900990F	-	2,1	-	-
Posición 52103110290C				
R.F. Alemana	0,9	3.259,8	-	-
Italia	3,8	8.874,9	-	-
Total 52103110290C	4,7	12.134,7	-	-
Posición 52104100090G				
Italia	0,2	433,9	-	-
Grecia	-	-	-	10,5
Total 52104100090G	0,2	433,9	-	10,5
Posición 52104900990J				
Marruecos	-	-	-	29,1
Total 52104900990J	-	-	-	29,1
Posición 52105100090D				
Francia	24,0	2.363,3	-	-
Reino Unido	-	188,5	-	-
Total 52105100090D	24,1	2.551,8	-	-
Posición 52105900990G				
Italia	0,1	346,6	-	-
Total 52105900990G	0,1	346,6	-	-
Total 5210	29,1	15.469,2	-	39,6
Partida 5211				
Posición 52111100090B				
Portugal	0,3	261,1	-	-
Total 52111100090B	0,3	261,1	-	-
Posición 52111200090A				
Italia	-	-	-	130,6
Total 52111200090A	-	-	-	130,6
Posición 52113900190H				
Portugal	-	-	-	51,2
Total 52113900190H	-	-	-	51,2
Posición 52113900990A				
R.F. Alemana	0,4	2.076,8	-	-
Portugal	-	31,8	-	-
Total 52113900990A	0,5	2.108,6	-	-
Posición 52114300090D				
Italia	0,2	376,1	-	-
Total 52114300090D	0,2	376,1	-	-
Posición 52115900990F				
Bélgica y Luxem.	-	105,8	-	-
Italia	0,2	382,3	-	-
Suecia	-	37,5	-	-
Estados Unidos	-	221,1	-	-
Total 52115900990F	0,3	746,8	-	-
Total 5211	1,2	3.492,6	-	181,8
Partida 5212				
Posición 52121110990J				
Marruecos	-	-	1,0	1.048,6
Total 52121110990J	-	-	1,0	1.048,6
Posición 52122310990F				
Francia	-	89,5	-	-
Total 52122310990F	-	89,5	-	-
Posición 52122590199E				
Francia	-	37,3	-	-
Total 52122590199E	-	37,3	-	-
Posición 52122590999H				
Francia	-	169,4	-	-
Italia	0,3	686,5	-	-
Total 52122590999H	0,3	835,9	-	-
Total 5212	0,4	962,7	1,0	1.048,6

PRODUCTOS PAISES	IMPORTACIONES		EXPORTACIONES	
	Toneladas	Miles ptas	Toneladas	Miles ptas
Total Capítulo 52	433,5	293.423,2	1.197,8	634.667,2
Capítulo 53: Las demás fibras textiles vegetales; hilados de papel y tejidos de hilados de papel				
Partida 5301				
Posición 53012100000J				
Bélgica y Luxem.	22,7	3.376,0	-	-
Total 53012100000J	22,7	3.376,0	-	-
Total 5301	22,7	3.376,0	-	-
Partida 5304				
Posición 53041000000J				
Kenia	808,1	40.152,3	-	-
Tanzania	135,0	7.570,5	-	-
Madagascar	475,6	21.890,3	-	-
Total 53041000000J	1.418,7	69.613,1	-	-
Posición 53049000000C				
Kenia	98,8	3.788,4	-	-
Tanzania	36,0	1.415,9	-	-
Total 53049000000C	134,8	5.204,3	-	-
Total 5304	1.553,5	74.817,4	-	-
Partida 5305				
Posición 53051900000J				
Sri Lanka	22,8	2.014,9	-	-
Total 53051900000J	22,8	2.014,9	-	-
Total 5305	22,8	2.014,9	-	-
Partida 5306				
Posición 53062090000G				
Reino Unido	-	213,1	-	-
Irlanda	-	69,8	-	-
Total 53062090000G	-	282,8	-	-
Total 5306	-	282,8	-	-
Partida 5307				
Posición 53071010100C				
Reino Unido	14,0	1.150,4	-	-
Total 53071010100C	14,0	1.150,4	-	-
Posición 53072000100C				
Bangladesh	90,0	7.177,6	-	-
Total 53072000100C	90,0	7.177,6	-	-
Total 5307	104,0	8.328,0	-	-
Partida 5308				
Posición 53081000000F				
India	172,5	12.588,4	-	-
Maldivas	24,0	1.690,7	-	-
Total 53081000000F	196,5	14.279,1	-	-
Total 5308	196,5	14.279,1	-	-
Partida 5309				
Posición 53092910900C				
R.F. Alemana	-	61,8	-	-
Italia	-	-	0,7	546,2
Marruecos	-	-	-	28,1
Total 53092910900C	-	61,8	0,7	574,4
Total 5309	-	61,8	0,7	574,4
Partida 5311				
Posición 53110090200J				
Italia	-	100,5	-	-
Total 53110090200J	-	100,5	-	-
Total 5311	-	100,5	-	-
Total Capítulo 53	1.899,5	103.260,5	0,7	574,4
Capítulo 54: Filamentos sintéticos o artificiales				
Partida 5401				
Posición 54011019000A				
Francia	0,3	1.017,1	-	-
Marruecos	-	-	4,1	19.598,3
Total 54011019000A	0,3	1.017,1	4,1	19.598,3

II.7. COMERCIO EXTERIOR POR PRODUCTOS

SECCIÓN 11

PRODUCTOS	IMPORTACIONES		EXPORTACIONES		
	PAISES	Toneladas	Miles ptas	Toneladas	Miles ptas
Posición 54011090000C					
Marruecos	-	-	1,7	9.469,0	
Total 54011090000C	-	-	1,7	9.469,0	
Total 5401	0,3	1.017,1	5,8	29.067,3	
Partida 5402					
Posición 54021090000B					
Marruecos	-	-	-	225,6	
Total 54021090000B	-	-	-	225,6	
Posición 54023200000E					
Francia	12,4	4.106,5	-	-	
Total 54023200000E	12,4	4.106,5	-	-	
Posición 54023390000E					
R.F. Alemana	7,4	4.632,1	-	-	
Checoslovaquia	9,7	2.318,4	-	-	
Estados Unidos	101,2	25.119,6	-	-	
Total 54023390000E	118,4	32.070,1	-	-	
Posición 54023990000J					
Taiwan	2,0	2.226,3	-	-	
Total 54023990000J	2,0	2.226,3	-	-	
Posición 54024310000J					
R.F. Alemana	3,1	1.920,4	-	-	
Total 54024310000J	3,1	1.920,4	-	-	
Total 5402	135,9	40.323,4	-	225,6	
Partida 5403					
Posición 54031000090A					
Francia	1,9	517,0	-	-	
Total 54031000090A	1,9	517,0	-	-	
Posición 54033100000E					
Países Bajos	4,5	4.189,6	-	-	
R.F. Alemana	2,4	4.182,2	-	-	
Total 54033100000E	6,9	8.371,8	-	-	
Posición 54034900000E					
Italia	0,3	548,8	-	-	
Total 54034900000E	0,3	548,8	-	-	
Total 5403	9,1	9.437,7	-	-	
Partida 5404					
Posición 54041090090A					
R.F. Alemana	-	238,4	-	-	
Japón	1,0	2.898,3	-	-	
Total 54041090090A	1,1	3.136,7	-	-	
Posición 54049090090D					
R.F. Alemana	-	118,7	-	-	
Total 54049090090D	-	118,7	-	-	
Total 5404	1,1	3.255,4	-	-	
Partida 5407					
Posición 54071000000F					
Francia	0,9	1.646,1	-	-	
Bélgica y Luxem.	0,4	1.156,1	-	-	
Reino Unido	-	88,7	-	-	
Portugal	-	135,1	-	-	
Total 54071000000F	1,3	3.026,9	-	-	
Posición 54072011000A					
Bélgica y Luxem.	0,2	80,5	-	-	
Total 54072011000A	0,2	80,5	-	-	
Posición 54072019000C					
Bélgica y Luxem.	12,0	6.184,1	-	-	
Total 54072019000C	12,0	6.184,1	-	-	
Posición 54072090000E					
Países Bajos	1,0	1.917,0	-	-	
Total 54072090000E	1,0	1.917,0	-	-	
Posición 54074290000I					
Italia	0,1	420,3	-	-	
Marruecos	-	-	0,9	717,3	
Total 54074290000I	0,1	420,3	0,9	717,3	
Posición 54074300000G					
Italia	-	88,1	-	-	
Total 54074300000G	-	88,1	-	-	
Posición 54074490000G					
Italia	0,2	355,2	-	-	
Total 54074490000G	0,2	355,2	-	-	

PRODUCTOS	IMPORTACIONES		EXPORTACIONES		
	PAISES	Toneladas	Miles ptas	Toneladas	Miles ptas
Posición 54075200000E					
Francia	-	-	-	84,1	
Países Bajos	0,4	778,5	-	-	
Italia	0,3	276,1	-	-	
Chipre	-	-	-	176,1	
Kuwait	-	-	6,9	10.035,8	
Total 54075200000E	0,6	1.054,6	7,0	10.296,0	
Posición 54075390000E					
Líbano	-	-	3,6	712,1	
Total 54075390000E	-	-	3,6	712,1	
Posición 54075400000C					
Francia	-	391,7	-	146,7	
Bélgica y Luxem.	-	-	0,4	703,4	
Países Bajos	0,2	448,1	-	-	
R.F. Alemana	-	-	3,0	6.176,2	
Italia	-	48,2	0,7	1.605,5	
Reino Unido	-	-	0,7	1.565,4	
Grecia	-	-	21,8	40.534,5	
Portugal	-	-	0,2	1.249,9	
Finlandia	-	-	1,1	1.741,5	
Chipre	-	-	1,9	3.840,0	
Kuwait	-	-	0,2	406,6	
Indonesia	0,2	729,6	-	-	
Total 54075400000C	0,6	1.617,7	30,0	57.969,6	
Posición 54076010000C					
Francia	0,2	711,4	-	-	
Total 54076010000C	0,2	711,4	-	-	
Posición 54076030000I					
Italia	-	63,6	-	-	
Corea del Sur	0,8	3.240,2	-	-	
Japón	-	327,2	-	-	
Total 54076030000I	0,8	3.630,9	-	-	
Posición 54076059000E					
Reino Unido	-	196,9	-	-	
Irlanda	0,4	980,7	-	-	
Portugal	-	92,3	-	-	
Total 54076059000E	0,5	1.269,9	-	-	
Posición 54076090000F					
Francia	0,6	3.741,7	5,3	35.368,1	
Bélgica y Luxem.	-	-	0,9	5.838,3	
R.F. Alemana	-	-	0,0	7.506,4	
Italia	0,5	1.165,4	0,7	11.118,6	
Portugal	-	-	2,6	16.604,2	
Austria	-	-	-	112,0	
Singapur	2,0	1.805,4	-	-	
Japón	-	-	-	56,9	
Total 54076090000F	3,0	6.712,5	10,5	76.604,6	
Posición 54077200000A					
Italia	7,1	16.006,9	-	-	
Total 54077200000A	7,1	16.006,9	-	-	
Posición 54077399000B					
Francia	-	198,2	-	-	
Portugal	-	-	-	74,1	
Emir, Arabes Unidos	-	-	-	3,0	
Total 54077399000B	-	198,2	-	77,1	
Posición 54078400000G					
Italia	-	125,7	-	-	
Total 54078400000G	-	125,7	-	-	
Posición 54079200000G					
Marruecos	-	-	7,6	7.390,9	
Japón	-	105,2	-	-	
Total 54079200000G	-	105,2	7,6	7.390,9	
Posición 54079390000G					
Francia	0,6	829,5	-	-	
Total 54079390000G	0,6	829,5	-	-	
Posición 54079400000E					
Bélgica y Luxem.	-	-	-	112,0	
Total 54079400000E	-	-	-	112,0	
Total 5407	28,4	44.334,7	59,5	153.879,6	
Partida 5408					
Posición 54082100300F					
Italia	1,2	3.993,7	-	-	
Total 54082100300F	1,2	3.993,7	-	-	
Posición 54082210900J					
Francia	1,7	2.045,4	-	-	
Total 54082210900J	1,7	2.045,4	-	-	
Posición 54082290900C					
R.F. Alemana	-	13,9	-	-	
Total 54082290900C	-	13,9	-	-	

II.7. COMERCIO EXTERIOR POR PRODUCTOS

SECCIÓN 11

PRODUCTOS PAISES	IMPORTACIONES		EXPORTACIONES		PRODUCTOS PAISES	IMPORTACIONES		EXPORTACIONES	
	Toneladas	Miles ptas	Toneladas	Miles ptas		Toneladas	Miles ptas	Toneladas	Miles ptas
Posición 54082310100F					Marruecos	-	-	8,0	3.880,0
Italia	0,5	1.689,9	-	-	Total 5509620000J	-	-	9,0	4.363,1
Total 54082310100F	0,5	1.689,9	-	-	Total 5509	60,1	19.553,7	11,2	5.545,7
Posición 54082390100I					Partida 5512				
Italia	-	438,3	-	-	Posición 55121910000G				
Total 54082390100I	-	438,3	-	-	Mauritania	-	-	-	2,7
Posición 54082400900J					Total 55121910000G	-	-	-	2,7
Italia	-	348,3	-	-	Posición 55121990000J				
Andorra	-	-	-	95,7	Italia	0,3	791,3	-	-
Total 54082400900J	-	348,3	-	95,7	Marruecos	-	-	0,2	187,8
Posición 54083200100G					Total 55121990000J	0,3	791,3	0,2	187,8
Japón	0,2	1.323,9	-	-	Posición 55122990000H				
Total 54083200100G	0,2	1.323,9	-	-	Bélgica y Luxem.	0,4	1.013,2	-	-
Posición 54083200900J					Italia	1,7	4.000,7	-	-
Portugal	-	-	-	72,6	Mauricio	-	-	2,1	994,8
Total 54083200900J	-	-	-	72,6	Total 55122990000H	2,1	5.013,9	2,1	994,8
Posición 54083300100F					Posición 55129100000J				
Italia	-	191,5	-	-	Francia	0,4	2.024,4	-	-
Total 54083300100F	-	191,5	-	-	Total 55129100000J	0,4	2.024,4	-	-
Posición 54083300900I					Posición 55129910000J				
Bélgica y Luxem.	-	1,4	-	-	Rep. Sudafricana	-	-	3,6	1.697,6
Total 54083300900I	-	1,4	-	-	Total 55129910000J	-	-	3,6	1.697,6
Posición 54083400100E					Total 5512	2,7	7.829,6	5,9	2.882,9
Francia	-	948,1	-	-	Partida 5513				
R.F. Alemana	-	302,9	-	-	Posición 55131130000J				
Italia	-	690,5	-	-	Francia	4,7	3.004,2	-	-
Portugal	-	115,3	-	-	R.F. Alemana	0,2	273,1	-	-
Austria	-	152,6	-	-	Italia	-	238,6	-	-
Japón	-	-	-	48,1	Total 55131130000J	5,0	3.516,0	-	-
Total 54083400100E	0,2	2.209,3	-	48,1	Posición 55131190000G				
Posición 54083400900H					Bélgica y Luxem.	11,4	5.408,0	-	-
Francia	-	112,1	-	-	Reino Unido	20,5	9.952,8	-	-
R.F. Alemana	-	45,0	-	-	Portugal	74,7	43.419,5	-	-
Arabia Saudita	-	-	-	205,5	Pakistán	120,4	62.947,9	-	-
Total 54083400900H	-	157,1	-	205,5	Total 55131190000G	227,0	121.728,3	-	-
Total 5408	4,1	12.412,8	0,1	421,9	Posición 55132130000H				
Total Capítulo 54	178,8	110.781,1	65,5	183.594,4	R.F. Alemana	0,2	331,3	-	-
Capítulo 55: Fibras sintéticas o artificiales discontinuas					Total 55132130000H	0,2	331,3	-	-
Partida 5504					Posición 55132190000E				
Posición 55041000190G					Francia	3,2	462,9	-	-
Turquía	-	-	22,4	3.717,9	Total 55132190000E	3,2	462,9	-	-
Total 55041000190G	-	-	22,4	3.717,9	Posición 55134100000J				
Total 5504	-	-	22,4	3.717,9	Bélgica y Luxem.	-	-	0,1	294,0
Partida 5508					R.F. Alemana	-	-	3,4	4.043,2
Posición 55081011000A					Grecia	0,3	464,8	0,5	1.492,4
Macao	17,5	10.821,8	-	-	Canadá	-	-	-	184,8
Total 55081011000A	17,5	10.821,8	-	-	Chipre	-	-	0,5	644,8
Posición 55081090900F					Total 55134100000J	0,3	464,8	4,6	6.659,1
Marruecos	-	-	0,5	1.330,2	Posición 55134900000B				
Mauritania	-	-	0,3	1,5	Italia	1,2	1.071,2	-	-
China	1,3	649,4	-	-	Total 55134900000B	1,2	1.071,2	-	-
Total 55081090900F	1,3	649,4	0,8	1.331,7	Total 5513	236,9	127.574,4	4,6	6.659,1
Total 5508	18,8	11.471,2	0,8	1.331,7	Partida 5514				
Partida 5509					Posición 55141200000D				
Posición 55091100000B					R.F. Alemana	6,0	6.464,4	-	-
Francia	-	62,5	-	-	Total 55141200000D	6,0	6.464,4	-	-
Total 55091100000B	-	62,5	-	-	Posición 55142200000B				
Posición 55093190010H					R.F. Alemana	7,7	8.282,2	-	-
Italia	-	-	1,2	555,9	Italia	-	78,3	-	-
Total 55093190010H	-	-	1,2	555,9	Total 55142200000B	7,7	8.360,5	-	-
Posición 55093290010G					Posición 55142900000E				
Bélgica y Luxem.	-	-	1,0	626,7	Francia	7,3	743,6	-	-
Total 55093290010G	-	-	1,0	626,7	Total 55142900000E	7,3	743,6	-	-
Posición 55095290000C					Posición 55143300000I				
Francia	-	57,3	-	-	Bélgica y Luxem.	-	78,5	-	-
Total 55095290000C	-	57,3	-	-	Corea del Sur	-	24,5	-	-
Posición 55095300000A					Total 55143300000I	-	103,0	-	-
Pakistán	60,0	19.433,9	-	-	Posición 55143900000C				
Total 55095300000A	60,0	19.433,9	-	-	Francia	-	-	0,2	283,6
Posición 55096200000J					Total 55143900000C	-	-	0,2	283,6
Italia	-	-	1,0	483,1	Posición 55144900000A				
					Bélgica y Luxem.	-	-	-	40,9
					Total 55144900000A	-	-	-	40,9

II.7. COMERCIO EXTERIOR POR PRODUCTOS

SECCIÓN 11

PRODUCTOS	IMPORTACIONES		EXPORTACIONES		
	PAISES	Toneladas	Miles ptas	Toneladas	Miles ptas
Total 5514		21,0	15.671,6	0,2	324,6
Partida 5515					
Posición 55151190000E					
Francia	-	-	143,4	-	-
Bélgica y Luxem.	-	-	47,8	-	-
Italia	0,7	-	1.780,3	-	-
Marruecos	-	-	-	17,4	16.384,7
Total 55151190000E	0,8	-	1.971,4	17,4	16.384,7
Posición 55151290000D					
Italia	-	-	68,8	-	-
Gibraltar	-	-	-	-	21,0
Total 55151290000D	-	-	68,8	-	21,0
Posición 55151319000A					
Francia	-	-	108,5	-	-
Italia	6,5	-	10.826,0	-	-
Total 55151319000A	6,6	-	10.934,5	-	-
Posición 55151990000G					
Marruecos	-	-	-	-	47,4
Total 55151990000G	-	-	-	-	47,4
Posición 55152219000J					
Francia	-	-	15,5	-	-
Total 55152219000J	-	-	15,5	-	-
Posición 55159990000J					
Francia	-	-	138,7	-	-
Italia	-	-	102,8	-	-
Andorra	-	-	-	-	138,3
Total 55159990000J	0,1	-	241,4	-	138,3
Total 5515	7,5	-	13.231,7	17,4	16.591,4
Partida 5516					
Posición 55161200100J					
Italia	0,1	-	1.161,7	-	-
Marruecos	-	-	-	-	28,1
Total 55161200100J	0,1	-	1.161,7	-	28,1
Posición 55161300100I					
Italia	0,1	-	346,7	-	-
Total 55161300100I	0,1	-	346,7	-	-
Posición 55161300900B					
Italia	0,3	-	994,5	-	-
Total 55161300900B	0,3	-	994,5	-	-
Posición 55161400100H					
Francia	0,3	-	795,9	-	548,8
Italia	0,5	-	1.138,5	-	-
Portugal	-	-	360,4	0,2	779,1
Total 55161400100H	0,9	-	2.294,8	0,3	1.327,9
Posición 55161400900A					
Francia	-	-	74,5	-	-
Total 55161400900A	-	-	74,5	-	-
Posición 55162200100H					
Francia	0,3	-	296,6	-	-
Total 55162200100H	0,3	-	296,6	-	-
Posición 55162390900A					
Italia	0,5	-	2.518,3	-	-
Total 55162390900A	0,5	-	2.518,3	-	-
Posición 55162400100F					
Bélgica y Luxem.	-	-	-	-	226,2
Italia	-	-	10,6	-	-
Portugal	-	-	-	0,3	1.235,1
Total 55162400100F	-	-	10,6	0,4	1.461,3
Posición 55163400900G					
Países Bajos	-	-	-	0,1	271,6
Total 55163400900G	-	-	-	0,1	271,6
Posición 55164200100D					
Marruecos	-	-	-	0,5	903,9
Total 55164200100D	-	-	-	0,5	903,9
Posición 55164200900G					
Francia	-	-	12,1	-	-
Total 55164200900G	-	-	12,1	-	-
Posición 55164400900E					
Francia	-	-	16,2	-	-
Total 55164400900E	-	-	16,2	-	-
Posición 55169200100C					
Marruecos	-	-	-	1,1	1.061,5
Total 55169200100C	-	-	-	1,1	1.061,5

PRODUCTOS	IMPORTACIONES		EXPORTACIONES		
	PAISES	Toneladas	Miles ptas	Toneladas	Miles ptas
Posición 55169400900D					
Países Bajos	-	-	-	0,1	81,7
Suiza	-	-	-	-	97,2
Total 55169400900D	-	-	-	0,1	179,0
Total 5516		2,2	7.726,0	2,6	5.233,3
Total Capítulo 55		349,2	203.058,2	65,0	42.286,6
Capítulo 56: Guata. fieltro y telas sin tejer; hilados especiales; cordeles. cuerdas y cordajes. artículos de cordelería					
Partida 5601					
Posición 56012190000H					
Dinamarca	-	-	-	0,3	780,5
Total 56012190000H	-	-	-	0,3	780,5
Posición 56012291000F					
Italia	1,3	-	605,9	-	-
Total 56012291000F	1,3	-	605,9	-	-
Total 5601	1,3	-	605,9	0,3	780,5
Partida 5602					
Posición 56021019900I					
Francia	4,9	-	2.100,7	-	-
Dinamarca	6,8	-	3.215,2	-	-
Portugal	5,9	-	277,0	-	-
Total 56021019900I	17,6	-	5.592,9	-	-
Posición 56021090900A					
Andorra	-	-	-	-	6,8
Total 56021090900A	-	-	-	-	6,8
Total 5602	17,6	-	5.592,9	-	6,8
Partida 5603					
Posición 56030010190G					
Francia	8,1	-	7.497,2	2,8	4.982,4
Total 56030010190G	8,1	-	7.497,2	2,8	4.982,4
Posición 56030093010G					
Bélgica y Luxem.	-	-	63,6	-	-
Total 56030093010G	-	-	63,6	-	-
Posición 56030095090G					
Francia	12,8	-	6.735,0	-	-
Total 56030095090G	12,8	-	6.735,0	-	-
Posición 56030099090C					
Francia	-	-	15,9	-	-
R.F. Alemana	16,3	-	12.272,9	-	-
Reino Unido	0,2	-	89,7	-	-
Total 56030099090C	16,5	-	12.378,5	-	-
Total 5603	37,4	-	26.674,2	2,8	4.982,4
Partida 5604					
Posición 56049000910J					
Reino Unido	0,2	-	14.293,5	-	-
Suiza	-	-	6.947,4	-	-
Total 56049000910J	0,2	-	21.240,9	-	-
Total 5604	0,2	-	21.240,9	-	-
Partida 5606					
Posición 56060091000G					
Taiwan	1,4	-	3.105,6	-	-
Total 56060091000G	1,4	-	3.105,6	-	-
Total 5606	1,4	-	3.105,6	-	-
Partida 5607					
Posición 56072100091J					
Francia	-	-	-	10,5	1.516,6
R.F. Alemana	-	-	-	73,1	22.522,6
Marruecos	-	-	-	0,2	104,8
Total 56072100091J	-	-	-	83,8	24.144,0
Posición 56072990090E					
Francia	-	-	-	10,0	1.150,0
Total 56072990090E	-	-	-	10,0	1.150,0
Posición 56074911000F					
Gibraltar	-	-	-	-	20,3
Total 56074911000F	-	-	-	-	20,3
Posición 56074919000H					
Francia	0,2	-	94,5	1,4	451,5

II.7. COMERCIO EXTERIOR POR PRODUCTOS

SECCIÓN 11

PRODUCTOS PAISES	IMPORTACIONES		EXPORTACIONES	
	Toneladas	Miles ptas	Toneladas	Miles ptas
Angola	-	-	1,1	387,1
Total 56074919000H	0,2	94,5	2,5	838,6
Posición 56075011000B				
Gibraltar	-	-	-	7,6
Total 56075011000B	-	-	-	7,6
Posición 56075019000D				
Francia	-	768,3	-	-
Irlanda	-	28,2	-	-
Total 56075019000D	0,1	796,6	-	-
Posición 56075030000I				
Reino Unido	-	390,1	-	-
Total 56075030000I	-	390,1	-	-
Posición 56075090000F				
Gibraltar	-	-	0,1	60,2
Total 56075090000F	-	-	0,1	60,2
Posición 56079000090H				
Francia	0,2	245,5	-	-
Marruecos	-	-	-	4,5
Estados Unidos	-	60,8	-	-
Chile	-	-	4,0	809,6
Total 56079000090H	0,2	307,3	4,0	814,1
Total 5607	0,5	1.588,4	100,4	27.034,7
Partida 5608				
Posición 56081111000I				
Noruega	0,8	1.364,6	-	-
Total 56081111000I	0,8	1.364,6	-	-
Posición 56081119000A				
Noruega	0,7	1.137,3	-	-
Total 56081119000A	0,7	1.137,3	-	-
Posición 56081919000D				
Portugal	-	-	4,0	630,8
Total 56081919000D	-	-	4,0	630,8
Posición 56081991000D				
Francia	0,4	247,2	-	-
Países Bajos	-	12,6	-	-
Irlanda	-	99,8	-	-
Total 56081991000D	0,5	359,6	-	-
Posición 56081999000F				
Italia	3,5	1.392,3	-	2,0
Total 56081999000F	3,5	1.392,3	-	2,0
Posición 56089000600C				
Marruecos	-	-	6,8	1.648,7
Total 56089000600C	-	-	6,8	1.648,7
Total 5608	5,5	4.253,8	10,8	2.281,6
Partida 5609				
Posición 56090000000D				
Francia	0,2	335,5	10,0	1.168,5
Reino Unido	7,0	3.963,6	-	-
Portugal	-	-	0,5	985,7
Total 56090000000D	7,2	4.299,1	10,5	2.154,2
Total 5609	7,2	4.299,1	10,5	2.154,2
Total Capítulo 56	71,1	67.360,9	124,9	37.240,1
Capítulo 57: Alfombras y demás revestimientos para el suelo, de materias textiles				
Partida 5701				
Posición 57011010010F				
Reino Unido	-	-	0,8	2.533,5
Total 57011010010F	-	-	0,8	2.533,5
Posición 57011091000I				
China	13,0	14.297,9	-	-
Total 57011091000I	13,0	14.297,9	-	-
Posición 57019090090D				
R.F. Alemana	1,9	3.101,2	-	-
Total 57019090090D	1,9	3.101,2	-	-
Total 5701	14,9	17.399,2	0,8	2.533,5
Partida 5702				
Posición 57021000000H				
R.F. Alemana	1,3	2.610,2	-	-
Turquía	2,8	5.227,2	-	-
Total 57021000000H	4,1	7.837,4	-	-

PRODUCTOS PAISES	IMPORTACIONES		EXPORTACIONES	
	Toneladas	Miles ptas	Toneladas	Miles ptas
Posición 57022000000F				
Italia	-	-	71,2	13.405,1
Reino Unido	-	-	1,4	270,8
Total 57022000000F	-	-	72,5	13.675,8
Posición 57023190000D				
India	-	50,7	-	-
Total 57023190000D	-	50,7	-	-
Posición 57023290200I				
Francia	-	-	0,1	74,6
Total 57023290200I	-	-	0,1	74,6
Posición 57023910000C				
Bélgica y Luxem.	-	-	0,8	875,0
Países Bajos	2,0	434,9	-	-
Finlandia	-	-	0,3	1.233,2
Total 57023910000C	2,0	434,9	1,1	2.108,2
Posición 57023990090G				
Italia	-	-	0,4	258,8
Portugal	-	-	3,9	1.307,0
Total 57023990090G	-	-	4,3	1.565,8
Posición 57024190000B				
Bélgica y Luxem.	10,0	11.562,6	-	-
Total 57024190000B	10,0	11.562,6	-	-
Posición 57024290100I				
Bélgica y Luxem.	204,6	128.294,2	-	-
Total 57024290100I	204,6	128.294,2	-	-
Posición 57024290200G				
Bélgica y Luxem.	3,0	3.358,8	-	-
Total 57024290200G	3,0	3.358,8	-	-
Posición 57024910000A				
Bélgica y Luxem.	58,7	48.319,1	-	-
Estados Unidos	-	-	18,9	8.050,0
Total 57024910000A	58,7	48.319,1	18,9	8.050,0
Posición 57029900120H				
Turquía	16,4	2.876,4	-	-
India	24,3	13.365,6	-	-
Total 57029900120H	40,7	16.242,0	-	-
Total 5702	323,1	216.099,6	97,0	25.474,3
Partida 5703				
Posición 57031090000H				
Bélgica y Luxem.	0,4	518,6	-	-
Total 57031090000H	0,4	518,6	-	-
Posición 57032019000D				
Bélgica y Luxem.	5,0	2.345,7	-	-
R.F. Alemana	0,5	547,8	-	-
Total 57032019000D	5,5	2.893,6	-	-
Posición 57032099000G				
Estados Unidos	0,3	209,2	-	-
Total 57032099000G	0,3	209,2	-	-
Posición 57033019000B				
Bélgica y Luxem.	25,5	11.362,3	-	-
Total 57033019000B	25,5	11.362,3	-	-
Posición 57033099100C				
Bélgica y Luxem.	1,5	396,0	-	-
Total 57033099100C	1,5	396,0	-	-
Posición 57039010100F				
Singapur	-	-	-	17,1
Total 57039010100F	-	-	-	17,1
Posición 57039090990C				
Grecia	15,3	11.538,0	-	-
Total 57039090990C	15,3	11.538,0	-	-
Total 5703	48,5	26.917,6	-	17,1
Partida 5704				
Posición 57049000310B				
R.F. Alemana	-	-	-	22,1
Total 57049000310B	-	-	-	22,1
Posición 57049000990A				
Bélgica y Luxem.	93,5	16.262,2	-	-
Países Bajos	1,9	304,7	-	-
R.F. Alemana	1,6	1.084,4	0,3	262,6
Total 57049000990A	97,1	17.651,2	0,3	262,6
Total 5704	97,1	17.651,2	0,3	284,7

II.7. COMERCIO EXTERIOR POR PRODUCTOS

SECCIÓN 11

PRODUCTOS	IMPORTACIONES		EXPORTACIONES	
	PAISES	Toneladas	Miles ptas	Toneladas
Partida 5705				
Posición 57050031200F				
Suecia	-	-	1,5	1.756,2
Total 57050031200F	-	-	1,5	1.756,2
Posición 5705009090J				
Bélgica y Luxem.	2,9	798,9	-	-
Total 5705009090J	2,9	798,9	-	-
Total 5705	2,9	798,9	1,5	1.756,2
Total Capítulo 57	486,5	278.866,6	99,6	30.065,9
Capítulo 58: Tejidos especiales; superficies textiles con pelo insertado; encajes; tapicería; pasamanería; bordados				
Partida 5801				
Posición 58012100090F				
Malta	-	-	0,3	241,6
Total 58012100090F	-	-	0,3	241,6
Posición 58012200090E				
Francia	0,6	949,1	-	-
Grecia	-	-	0,4	404,6
Total 58012200090E	0,6	949,1	0,4	404,6
Posición 58012400090C				
Reino Unido	0,5	874,8	-	-
Total 58012400090C	0,5	874,8	-	-
Posición 58013100900D				
Arabia Saudita	-	-	-	447,0
Emir, Arabes Unidos	-	-	-	1,8
Total 58013100900D	-	-	-	448,8
Posición 58013300100I				
Italia	1,0	2.602,2	-	-
Total 58013300100I	1,0	2.602,2	-	-
Posición 58013300200G				
Italia	0,3	891,0	-	-
Total 58013300200G	0,3	891,0	-	-
Posición 58013500100G				
Francia	0,4	313,5	-	-
Bélgica y Luxem.	-	-	-	24,0
Total 58013500100G	0,4	313,5	-	24,0
Posición 58019090900D				
Suiza	-	-	-	7,3
Total 58019090900D	-	-	-	7,3
Total 5801	2,8	5.630,7	0,7	1.126,2
Partida 5804				
Posición 58041019000D				
Japón	-	-	-	81,0
Total 58041019000D	-	-	-	81,0
Posición 58041090000F				
Suiza	3,9	2.022,7	-	-
Total 58041090000F	3,9	2.022,7	-	-
Posición 58042110000J				
Francia	-	371,5	-	-
Total 58042110000J	-	371,5	-	-
Posición 58042190000C				
Francia	-	3.315,5	-	-
Total 58042190000C	-	3.315,5	-	-
Posición 58042990000E				
Francia	0,1	5.202,1	-	-
Italia	-	266,9	-	-
Total 58042990000E	0,2	5.468,9	-	-
Total 5804	4,1	11.178,6	-	81,0
Partida 5805				
Posición 58050000000F				
Italia	-	64,2	-	-
Andorra	-	-	-	8,1
India	-	92,1	-	-
Total 58050000000F	-	156,4	-	8,1
Total 5805	-	156,4	-	8,1
Partida 5806				
Posición 58061000290J				
Francia	0,3	1.978,8	-	-

PRODUCTOS	IMPORTACIONES		EXPORTACIONES	
	PAISES	Toneladas	Miles ptas	Toneladas
Marruecos	-	-	0,5	404,5
Total 58061000290J	0,3	1.978,8	0,5	404,5
Posición 58062000100I				
Francia	-	179,6	0,1	267,1
Marruecos	-	-	-	389,8
Total 58062000100I	-	179,6	0,2	656,9
Posición 58062000300E				
Francia	0,6	1.204,2	-	-
Taiwan	2,1	987,0	-	-
Total 58062000300E	2,6	2.191,2	-	-
Posición 58062000900B				
Marruecos	-	-	2,0	2.620,8
Total 58062000900B	-	-	2,0	2.620,8
Posición 58063190000I				
Francia	-	-	0,2	423,2
Total 58063190000I	-	-	0,2	423,2
Posición 58063210100C				
Marruecos	-	-	-	3,6
Total 58063210100C	-	-	-	3,6
Posición 58063290100F				
Francia	-	-	-	46,0
R.F. Alemana	-	651,2	-	-
Italia	-	113,8	-	-
Portugal	0,1	75,0	-	-
Total 58063290100F	0,2	840,0	-	46,0
Posición 58063290200D				
Francia	0,4	2.794,9	-	-
Total 58063290200D	0,4	2.794,9	-	-
Posición 58063900190I				
R.F. Alemana	-	5,4	-	-
Total 58063900190I	-	5,4	-	-
Total 5806	3,6	7.989,9	2,9	4.155,0
Partida 5807				
Posición 58071010000J				
Francia	0,2	2.027,9	-	-
Portugal	-	-	0,2	106,3
Marruecos	-	-	0,8	2.048,2
Total 58071010000J	0,2	2.027,9	0,0	2.154,4
Posición 58071090000C				
Reino Unido	0,5	1.094,2	-	-
Total 58071090000C	0,5	1.094,2	-	-
Posición 58079010410D				
Marruecos	-	-	0,3	4.788,8
Total 58079010410D	-	-	0,3	4.788,8
Posición 58079090100D				
Marruecos	-	-	1,1	11.549,4
Total 58079090100D	-	-	1,1	11.549,4
Posición 58079090900G				
Francia	-	28,9	-	35,0
Italia	-	3,6	-	-
Marruecos	-	308,2	-	308,4
Total 58079090900G	0,1	338,7	0,1	343,4
Total 5807	0,9	3.460,7	2,5	18.836,0
Partida 5808				
Posición 58089000000D				
Bélgica y Luxem.	-	93,3	-	-
Portugal	-	54,0	-	-
Argelia	-	-	2,0	1.085,6
Rep. Sudafricana	-	-	0,3	149,7
Total 58089000000D	-	147,3	2,3	1.235,3
Total 5808	-	147,3	2,3	1.235,3
Partida 5810				
Posición 58109190090A				
India	0,3	1.218,0	-	-
Total 58109190090A	0,3	1.218,0	-	-
Posición 58109210090G				
Portugal	-	-	-	93,1
Austria	-	30,7	-	-
Corea del Sur	0,2	1.588,7	-	-
Total 58109210090G	0,2	1.619,3	-	93,1
Posición 58109290090J				
Francia	-	1.245,8	-	-
Total 58109290090J	-	1.245,8	-	-

II.7. COMERCIO EXTERIOR POR PRODUCTOS

SECCIÓN 11

PRODUCTOS	IMPORTACIONES		EXPORTACIONES		
	PAISES	Toneladas	Miles ptas	Toneladas	Miles ptas
Posición 58109910010H					
India	-	381,7	-	-	-
Total 58109910010H	-	381,7	-	-	-
Posición 58109910090J					
India	-	727,1	-	-	-
Total 58109910090J	-	727,1	-	-	-
Posición 58109990090C					
Francia	-	315,4	-	-	-
Países Bajos	-	144,7	-	-	-
Reino Unido	-	305,7	-	-	-
Total 58109990090C	-	765,8	-	-	-
Total 5810	0,7	5.957,7	-	93,1	
Total Capítulo 58	12,2	34.521,2	8,5	25.534,6	
Capítulo 59: Tejidos impregnados, recubiertos, revestidos o estratificados; artículos técnicos de materias textiles					
Partida 5901					
Posición 59011000000G					
Países Bajos	0,3	622,7	-	-	-
Total 59011000000G	0,3	622,7	-	-	-
Posición 59019000000J					
Marruecos	-	-	0,5	513,1	
Total 59019000000J	-	-	0,5	513,1	
Total 5901	0,3	622,7	0,5	513,1	
Partida 5903					
Posición 59031010000C					
Portugal	2,4	1.113,1	-	-	-
Total 59031010000C	2,4	1.113,1	-	-	-
Posición 59031090090G					
Francia	-	20,5	-	-	-
Italia	0,3	1.124,5	-	-	-
Portugal	6,9	4.162,3	-	-	-
Total 59031090090G	7,3	5.307,3	-	-	-
Posición 59032090010C					
Italia	-	-	0,4	800,6	
Total 59032090010C	-	-	0,4	800,6	
Posición 59032090090E					
Francia	0,1	435,2	-	-	-
Italia	16,6	20.616,9	1,2	3.762,8	
Total 59032090090E	16,7	21.052,1	1,2	3.762,8	
Posición 5903909090A					
Francia	34,4	75.833,3	-	146,9	
Italia	5,4	7.692,9	-	-	-
Reino Unido	0,4	1.901,9	-	-	-
Total 5903909090A	40,3	85.428,1	-	146,9	
Total 5903	66,7	112.900,6	1,6	4.710,3	
Partida 5904					
Posición 59041000000D					
Países Bajos	0,5	261,7	-	-	-
R.F. Alemana	2,4	918,6	-	-	-
Total 59041000000D	2,9	1.180,3	-	-	-
Total 5904	2,9	1.180,3	-	-	-
Partida 5905					
Posición 59050090490I					
Arabia Saudita	-	-	-	43,5	
Kuwait	-	-	-	3,0	
Total 59050090490I	-	-	-	46,5	
Total 5905	-	-	-	46,5	
Partida 5906					
Posición 59061010900A					
Francia	0,3	2.511,3	-	-	-
Total 59061010900A	0,3	2.511,3	-	-	-
Total 5906	0,3	2.511,3	-	-	-
Partida 5909					
Posición 59090010000I					
Bélgica y Luxem.	9,8	2.965,0	-	-	-
Italia	-	111,3	-	-	-
Estados Unidos	-	131,0	-	-	-
Total 59090010000I	9,9	3.207,3	-	-	-

PRODUCTOS	IMPORTACIONES		EXPORTACIONES		
	PAISES	Toneladas	Miles ptas	Toneladas	Miles ptas
Total 5909		9,9	3.207,3	-	-
Partida 5910					
Posición 59100000000H					
Países Bajos	18,3	19.666,4	-	-	-
Italia	-	129,3	-	-	-
Total 59100000000H	18,4	19.795,7	-	-	-
Total 5910	18,4	19.795,7	-	-	-
Partida 5911					
Posición 5911000090F					
Francia	0,3	2.097,0	-	-	-
R.F. Alemana	-	43,9	-	-	-
Total 5911000090F	0,4	2.140,9	-	-	-
Posición 59113210100E					
Francia	0,2	423,2	-	-	-
Total 59113210100E	0,2	423,2	-	-	-
Posición 59119010000F					
Francia	0,2	537,1	-	-	-
Total 59119010000F	0,2	537,1	-	-	-
Posición 59119090990A					
Francia	0,9	3.520,6	-	-	-
Italia	-	406,5	-	-	-
Total 59119090990A	0,0	3.927,1	-	-	-
Total 5911	1,8	7.028,2	-	-	-
Total Capítulo 59	100,3	147.246,0	2,1	5.269,9	
Capítulo 60: Tejidos de punto					
Partida 6001					
Posición 60011000010C					
Francia	0,7	288,5	-	-	-
Bélgica y Luxem.	78,9	28.014,6	-	-	-
Italia	-	8,6	-	-	-
Total 60011000010C	79,6	28.311,7	-	-	-
Posición 60011000090E					
Francia	0,1	64,8	-	-	-
Total 60011000090E	0,1	64,8	-	-	-
Posición 60012100000A					
Portugal	-	-	1,1	633,2	
Total 60012100000A	-	-	1,1	633,2	
Total 6001	79,7	28.376,5	1,1	633,2	
Partida 6002					
Posición 60022031000D					
Corea del Sur	0,2	1.197,5	-	-	-
Total 60022031000D	0,2	1.197,5	-	-	-
Posición 60022070000F					
Portugal	-	-	44,5	152,7	
Total 60022070000F	-	-	44,5	152,7	
Posición 60022090000B					
Nigeria	-	-	5,3	4.340,8	
Total 60022090000B	-	-	5,3	4.340,8	
Posición 60024311000A					
Grecia	-	-	8,6	14.393,0	
Portugal	-	-	0,9	2.541,8	
Suecia	-	-	4,3	7.158,3	
Malta	-	-	1,6	4.540,5	
Rep. Sudafricana	-	-	0,8	817,7	
Chipre	-	-	5,7	10.207,0	
Singapur	-	-	1,1	864,4	
Total 60024311000A	-	-	23,1	40.522,8	
Posición 60024319000C					
Andorra	-	-	-	31,1	
Total 60024319000C	-	-	-	31,1	
Posición 60024333000E					
Suiza	9,8	4.615,2	-	-	-
Total 60024333000E	9,8	4.615,2	-	-	-
Posición 60024335000C					
Países Bajos	2,9	8.935,9	-	-	-
Portugal	-	-	0,2	756,7	
Total 60024335000C	2,9	8.935,9	0,2	756,7	
Posición 60029230000H					
Bélgica y Luxem.	-	-	-	19,0	
Total 60029230000H	-	-	-	19,0	

II.7. COMERCIO EXTERIOR POR PRODUCTOS

SECCIÓN 11

PRODUCTOS	IMPORTACIONES		EXPORTACIONES		
	PAISES	Toneladas	Miles ptas.	Toneladas	Miles ptas.
Posición 60029310000A					
Japón	-	-	-	-	136,8
Total 60029310000A	-	-	-	-	136,8
Posición 60029333000D					
Francia	-	259,1	-	-	5,6
Reino Unido	9,7	3.783,0	-	-	-
Total 60029333000D	9,8	4.042,1	-	-	5,6
Posición 60029339000H					
Países Bajos	-	-	-	-	112,7
Singapur	-	-	-	-	26,4
Total 60029339000H	-	-	-	-	139,1
Posición 60029399000F					
Francia	-	10,3	-	-	-
Total 60029399000F	-	10,3	-	-	-
Total 6002	22,7	18.800,9	73,1	46.104,6	-
Total Capítulo 60	102,4	47.177,4	74,2	46.737,8	-
Capítulo 61: Prendas y complementos de vestir. de punto					
Partida 6101					
Posición 61011010090B					
Andorra	-	-	-	-	355,2
Total 61011010090B	-	-	-	-	355,2
Posición 61012090000B					
Italia	0,2	785,3	-	-	-
Portugal	0,6	903,5	-	-	-
Total 61012090000B	0,8	1.688,9	-	-	-
Total 6101	0,8	1.688,9	-	-	355,2
Partida 6102					
Posición 61021010090A					
Francia	-	58,5	-	-	-
Total 61021010090A	-	58,5	-	-	-
Posición 61023090100G					
Corea del Sur	-	53,1	-	-	-
Total 61023090100G	-	53,1	-	-	-
Posición 61023090200E					
Portugal	-	-	-	-	430,8
Total 61023090200E	-	-	-	-	430,8
Posición 61029090900G					
Francia	-	-	-	-	104,3
Portugal	-	-	-	-	54,3
Total 61029090900G	-	-	-	-	158,6
Total 6102	-	111,6	-	-	589,4
Partida 6103					
Posición 61031900200H					
Portugal	-	137,7	-	-	-
Andorra	-	-	-	-	38,8
Total 61031900200H	-	137,7	-	-	38,8
Posición 61032300000F					
Francia	-	110,5	-	-	-
Total 61032300000F	-	110,5	-	-	-
Posición 61033100000F					
Francia	-	401,2	-	-	-
Total 61033100000F	-	401,2	-	-	-
Posición 61033300000D					
Portugal	-	-	-	-	26,0
Total 61033300000D	-	-	-	-	26,0
Posición 61033900110E					
Italia	-	123,1	-	-	-
Total 61033900110E	-	123,1	-	-	-
Posición 61034210000A					
Francia	-	4,0	-	-	-
Italia	-	20,5	-	-	-
Portugal	-	205,0	-	-	-
Total 61034210000A	-	229,5	-	-	-
Posición 61034290000D					
India	-	162,5	-	-	-
Total 61034290000D	-	162,5	-	-	-
Posición 61034310000J					
Brasil	-	31,8	-	-	-
Total 61034310000J	-	31,8	-	-	-

PRODUCTOS	IMPORTACIONES		EXPORTACIONES		
	PAISES	Toneladas	Miles ptas.	Toneladas	Miles ptas.
Posición 61034910900E					
Francia	0,3	116,0	-	-	-
Total 61034910900E	0,3	116,0	-	-	-
Total 6103	0,6	1.312,3	-	-	64,8
Partida 6104					
Posición 61041300000G					
Francia	0,3	3.239,4	-	-	-
Total 61041300000G	0,3	3.239,4	-	-	-
Posición 61042100000G					
Francia	-	4,1	-	-	-
Total 61042100000G	-	4,1	-	-	-
Posición 61042200000F					
Francia	-	34,1	-	-	-
Portugal	-	6,1	-	-	-
Tailandia	-	2,0	-	-	-
Macao	-	2,3	-	-	-
Total 61042200000F	-	44,5	-	-	-
Posición 61042300000E					
Francia	0,1	724,9	-	-	-
China	-	4,2	-	-	-
Total 61042300000E	0,1	729,2	-	-	-
Posición 61042900210D					
Francia	0,2	1.803,9	-	-	-
Reino Unido	-	10,3	-	-	-
Filipinas	-	3,2	-	-	-
China	-	8,1	-	-	-
Total 61042900210D	0,2	1.825,5	-	-	-
Posición 61043100000E					
Francia	-	663,2	-	-	-
Italia	0,1	458,1	-	-	-
Total 61043100000E	0,2	1.121,3	-	-	-
Posición 61043200000D					
Italia	-	32,2	-	-	-
Total 61043200000D	-	32,2	-	-	-
Posición 61043300000C					
Francia	-	566,5	-	-	-
Total 61043300000C	-	566,5	-	-	-
Posición 61043900110D					
Francia	-	376,3	-	-	-
Total 61043900110D	-	376,3	-	-	-
Posición 61044100000C					
Francia	-	227,0	-	-	-
Total 61044100000C	-	227,0	-	-	-
Posición 61044200000B					
Francia	-	-	-	-	158,2
Portugal	0,5	2.022,9	-	-	-
Brasil	-	216,9	-	-	-
Indonesia	-	17,6	-	-	-
Total 61044200000B	0,6	2.257,3	-	-	158,2
Posición 61044300000A					
Francia	-	1.315,0	0,2	1.425,4	-
Portugal	-	-	-	66,8	-
Brasil	-	29,8	-	-	-
Indonesia	-	5,2	-	-	-
Total 61044300000A	0,1	1.350,0	0,2	1.492,1	-
Posición 61044400000J					
Francia	0,1	1.156,6	-	-	-
Portugal	-	-	-	-	105,0
Andorra	-	-	-	-	95,8
India	-	4,7	-	-	-
Indonesia	-	16,7	-	-	-
Total 61044400000J	0,2	1.178,0	-	-	200,8
Posición 61045100000J					
Francia	-	73,2	-	-	-
Total 61045100000J	-	73,2	-	-	-
Posición 61045200000I					
India	-	38,4	-	-	-
Total 61045200000I	-	38,4	-	-	-
Posición 61045300000H					
Francia	-	355,0	-	-	-
R.F. Alemana	0,2	200,8	-	-	-
Portugal	-	-	-	-	36,2
Total 61045300000H	0,2	555,8	-	-	36,2
Posición 61045900200H					
Francia	-	234,9	-	-	-
Indonesia	-	1,6	-	-	-
Total 61045900200H	-	236,5	-	-	-

II.7. COMERCIO EXTERIOR POR PRODUCTOS

SECCIÓN 11

PRODUCTOS	IMPORTACIONES		EXPORTACIONES		
	PAISES	Toneladas	Miles ptas	Toneladas	Miles ptas
Posición 6104611000F					
Francia	-	50,3	-	-	-
Total 6104611000F	-	50,3	-	-	-
Posición 6104621000E					
Francia	-	198,5	-	40,0	-
Portugal	0,0	6.089,2	-	-	-
Marruecos	-	1,6	-	-	-
Brasil	0,1	419,0	-	-	-
Pakistán	-	18,8	-	-	-
Macao	-	6,3	-	-	-
Total 6104621000E	1,1	6.733,5	-	40,0	-
Posición 6104629000H					
Portugal	0,8	260,9	-	-	-
India	0,2	411,5	-	-	-
Total 6104629000H	0,0	672,5	-	-	-
Posición 6104631000D					
Francia	0,2	2.009,3	-	-	-
Italia	-	199,7	-	-	-
Portugal	0,3	1.334,8	-	-	-
Brasil	-	83,7	-	-	-
Hong-Kong	-	9,8	-	-	-
Total 6104631000D	0,7	3.637,2	-	-	-
Posición 6104639000G					
Francia	-	207,6	-	-	-
Total 6104639000G	-	207,6	-	-	-
Posición 61046910100F					
Francia	0,4	2.300,6	-	-	-
Total 61046910100F	0,4	2.300,6	-	-	-
Posición 61046910200D					
Francia	0,3	6.598,0	-	-	-
Italia	0,2	626,2	-	-	-
India	-	8,2	-	-	-
Total 61046910200D	0,5	7.232,4	-	-	-
Posición 61046991000J					
India	-	62,9	-	-	-
Total 61046991000J	-	62,9	-	-	-
Posición 61046999900C					
Francia	-	-	0,4	584,9	-
Portugal	-	-	-	61,3	-
Total 61046999900C	-	-	0,4	646,2	-
Total 6104	5,6	34.751,7	0,6	2.573,6	-
Partida 6105					
Posición 6105100000I					
Italia	-	141,4	-	-	-
Total 6105100000I	-	141,4	-	-	-
Posición 61052010000E					
Italia	-	19,7	-	-	-
Total 61052010000E	-	19,7	-	-	-
Posición 61052090100F					
Francia	-	50,0	-	-	-
Total 61052090100F	-	50,0	-	-	-
Posición 61052090900I					
Francia	-	63,9	-	-	-
Total 61052090900I	-	63,9	-	-	-
Posición 61059010000J					
Marruecos	-	27,4	-	-	-
Total 61059010000J	-	27,4	-	-	-
Total 6105	-	302,4	-	-	-
Partida 6106					
Posición 61061000000H					
Portugal	-	-	-	8,3	-
India	0,6	985,9	-	-	-
Total 61061000000H	0,6	985,9	-	8,3	-
Posición 61062000100D					
Francia	0,2	3.204,7	-	-	-
Bangladesh	-	14,4	-	-	-
Total 61062000100D	0,2	3.219,1	-	-	-
Posición 61062000200B					
Francia	0,5	3.500,3	-	-	-
India	0,9	1.373,7	-	-	-
Total 61062000200B	1,4	4.874,1	-	-	-
Posición 61069030000E					
Francia	-	15,6	-	-	-
Total 61069030000E	-	15,6	-	-	-

PRODUCTOS	IMPORTACIONES		EXPORTACIONES		
	PAISES	Toneladas	Miles ptas	Toneladas	Miles ptas
Posición 61069090000B					
Francia	-	26,8	-	-	-
Portugal	-	-	-	169,0	-
Total 61069090000B	-	26,8	-	169,0	-
Total 6106	2,2	9.121,5	-	177,3	-
Partida 6107					
Posición 61071100000F					
Italia	1,1	859,4	-	-	-
China	2,5	2.923,4	-	-	-
Hong-Kong	-	7,0	-	-	-
Total 61071100000F	3,6	3.789,8	-	-	-
Total 6107	3,6	3.789,8	-	-	-
Partida 6108					
Posición 61081110000C					
Francia	-	20,2	-	-	-
Total 61081110000C	-	20,2	-	-	-
Posición 61081190100D					
Francia	-	21,7	-	-	-
Total 61081190100D	-	21,7	-	-	-
Posición 61081190900G					
Francia	-	175,4	-	-	-
Total 61081190900G	-	175,4	-	-	-
Posición 61081910000E					
India	-	4,7	-	-	-
Total 61081910000E	-	4,7	-	-	-
Posición 61082100000C					
Portugal	0,9	667,1	-	-	-
Suecia	-	-	0,1	419,3	-
China	2,2	2.067,1	-	-	-
Hong-Kong	-	1,6	-	-	-
Total 61082100000C	3,1	2.735,8	0,1	419,3	-
Posición 61083190000B					
Francia	-	305,7	-	-	-
Turquia	-	8,4	-	-	-
China	-	4,8	-	-	-
Hong-Kong	-	4,8	-	-	-
Macao	-	31,9	-	-	-
Total 61083190000B	0,1	355,8	-	-	-
Posición 61083211000G					
Francia	0,1	167,6	-	-	-
Total 61083211000G	0,1	167,6	-	-	-
Posición 61089100000H					
Francia	0,2	992,6	-	-	-
Portugal	0,1	622,1	-	-	-
Total 61089100000H	0,3	1.614,7	-	-	-
Posición 61089990900B					
Francia	-	109,8	-	-	-
Andorra	-	-	-	4,6	-
Total 61089990900B	-	109,8	-	4,6	-
Total 6108	3,7	5.205,6	0,1	423,9	-
Partida 6109					
Posición 61091000000E					
Francia	0,9	8.127,9	-	-	-
Países Bajos	0,1	333,9	-	-	-
Italia	0,1	933,7	-	-	-
Reino Unido	-	203,6	-	-	-
Irlanda	-	-	-	8,4	-
Grecia	-	8,8	-	-	-
Portugal	117,4	332.229,3	3,2	5.885,8	-
Andorra	-	77,7	0,2	1.020,6	-
Gibraltar	-	-	0,2	763,5	-
Mauritania	-	-	0,4	75,0	-
Venezuela	-	-	0,7	1.758,2	-
Brasil	6,6	16.203,4	-	-	-
India	9,9	10.990,0	-	-	-
Indonesia	-	266,1	-	-	-
China	0,2	266,9	-	-	-
Corea del Sur	-	56,8	-	-	-
Macao	-	38,4	-	-	-
Total 61091000000E	135,4	369.736,5	4,8	9.511,4	-
Posición 61099010000F					
Italia	-	513,5	-	-	-
Total 61099010000F	-	513,5	-	-	-
Posición 61099030100J					
Francia	-	120,5	0,3	2.855,0	-
Reino Unido	-	445,9	-	-	-

II.7. COMERCIO EXTERIOR POR PRODUCTOS

SECCIÓN 11

PRODUCTOS	IMPORTACIONES		EXPORTACIONES		
	PAISES	Toneladas	Miles ptas	Toneladas	Miles ptas
Portugal		0,8	2.564,9	0,8	3.510,4
Brasil		0,4	717,1	-	-
Bangladesh		-	2,9	-	-
Indonesia		-	4,7	-	-
China		-	3,6	-	-
Corea del Sur		-	31,8	-	-
Total 6109030100J		1,3	3.891,3	1,2	6.365,4
Posición 61099030200H		-	-	-	-
Francia		-	72,1	-	-
India		-	2,3	-	-
Bangladesh		-	9,7	-	-
Total 61099030200H		-	84,1	-	-
Posición 61099030900C		-	-	-	-
Francia		0,3	3.140,5	-	-
Portugal		0,2	207,8	-	-
Total 61099030900C		0,6	3.348,2	-	-
Posición 61099090000I		-	-	-	-
R.F. Alemana		-	-	0,4	1.393,8
Total 61099090000I		-	-	0,4	1.393,8
Total 6109		137,3	377.573,7	6,4	17.270,7
Partida 6110		-	-	-	-
Posición 61101010000J		-	-	-	-
Francia		-	4,6	-	-
Italia		0,5	1.865,1	-	-
Reino Unido		-	175,8	-	-
Total 61101010000J		0,6	2.045,4	-	-
Posición 61101031000E		-	-	-	-
Francia		-	-	13,3	66.855,7
R.F. Alemana		-	60,8	-	-
Italia		-	400,0	-	-
Reino Unido		-	15,8	-	-
Bolivia		-	88,9	-	-
Total 61101031000E		0,1	565,6	13,3	66.855,7
Posición 61101039010F		-	-	-	-
Perú		-	27,2	-	-
Total 61101039010F		-	27,2	-	-
Posición 61101091000B		-	-	-	-
Francia		0,2	2.433,4	-	-
Italia		1,5	8.665,2	-	-
Portugal		-	-	0,1	713,4
Turquia		-	19,0	-	-
Total 61101091000B		1,7	11.117,6	0,1	713,4
Posición 61102091000J		-	-	-	-
Francia		0,5	522,2	0,9	1.110,5
Bélgica y Luxem.		-	87,7	-	-
Italia		0,6	687,0	-	-
Reino Unido		-	325,5	-	-
Portugal		23,1	61.363,9	-	-
Austria		-	-	0,2	276,0
Gibraltar		-	-	-	34,2
Venezuela		-	-	-	124,8
Perú		0,2	141,1	-	-
India		0,3	350,8	-	-
Total 61102091000J		24,7	63.478,2	1,2	1.545,5
Posición 61102099000B		-	-	-	-
Francia		0,5	3.904,2	0,8	2.787,6
Bélgica y Luxem.		-	53,0	-	-
Reino Unido		-	34,6	-	-
Portugal		9,4	16.855,8	-	-
India		0,2	226,8	-	-
Total 61102099000B		10,1	21.074,4	0,8	2.787,6
Posición 61103010100D		-	-	-	-
Francia		0,2	891,1	-	-
Portugal		1,2	3.852,0	-	-
Total 61103010100D		1,4	4.743,1	-	-
Posición 61103010200B		-	-	-	-
Francia		-	67,8	-	-
Total 61103010200B		-	67,8	-	-
Posición 61103010900G		-	-	-	-
Francia		-	19,2	-	-
Portugal		-	318,4	-	-
Total 61103010900G		-	337,7	-	-
Posición 61103091100F		-	-	-	-
Francia		1,9	6.961,0	0,4	1.060,1
Portugal		1,5	5.299,8	-	68,8
Marruecos		0,5	1.574,9	-	-
Corea del Sur		0,3	209,5	-	-
Total 61103091100F		4,2	14.045,3	0,4	1.128,9
Posición 61103091200D		-	-	-	-
Francia		-	-	5,1	28.659,6

PRODUCTOS	IMPORTACIONES		EXPORTACIONES		
	PAISES	Toneladas	Miles ptas	Toneladas	Miles ptas
Total 61103091200D		-	-	5,1	28.659,6
Posición 61103099100H		-	-	-	-
Francia		1,5	8.891,2	-	-
Italia		0,3	1.766,5	-	-
Total 61103099100H		1,7	10.657,6	-	-
Posición 61103099200F		-	-	-	-
Francia		-	2.241,1	-	10,5
R.F. Alemana		-	29,2	-	-
Turquia		-	175,7	-	-
Total 61103099200F		0,2	2.446,1	-	10,5
Posición 61109010000C		-	-	-	-
Hong-Kong		-	113,6	-	-
Total 61109010000C		-	113,6	-	-
Posición 61109090230I		-	-	-	-
Hong-Kong		-	131,0	-	-
Total 61109090230I		-	131,0	-	-
Posición 61109090290C		-	-	-	-
Chile		-	-	0,2	1.450,1
Total 61109090290C		-	-	0,2	1.450,1
Posición 61109090990H		-	-	-	-
Italia		-	101,6	-	-
Total 61109090990H		-	101,6	-	-
Total 6110		45,0	130.952,1	21,1	103.151,4
Partida 6111		-	-	-	-
Posición 61112090000J		-	-	-	-
Francia		-	325,9	0,2	972,8
Portugal		1,1	388,8	-	-
Pakistán		-	4,7	-	-
India		0,3	863,3	-	-
China		0,3	264,9	-	-
Hong-Kong		-	21,2	-	-
Macao		-	3,9	-	-
Total 61112090000J		1,7	1.872,6	0,2	972,8
Posición 61113090000H		-	-	-	-
Reino Unido		-	-	1,5	7.002,9
Andorra		-	-	-	242,9
Singapur		-	2,4	-	-
China		-	45,0	-	-
Total 61113090000H		-	47,4	1,6	7.245,8
Posición 61119000919E		-	-	-	-
China		-	8,5	-	-
Total 61119000919E		-	8,5	-	-
Total 6111		1,7	1.928,5	1,8	8.218,6
Partida 6112		-	-	-	-
Posición 61121100000I		-	-	-	-
R.F. Alemana		-	-	-	265,0
Italia		-	18,3	-	-
Portugal		0,4	2.824,8	-	-
Total 61121100000I		0,5	2.843,1	-	265,0
Posición 61121200000H		-	-	-	-
Portugal		-	202,1	-	-
Andorra		-	-	-	875,0
Hungría		-	-	-	1,0
Marruecos		0,2	910,2	-	-
Pakistán		7,1	12.620,6	-	-
China		0,2	359,5	-	-
Corea del Sur		0,0	1.502,6	-	-
Total 61121200000H		8,6	15.595,0	-	876,0
Posición 61123110000C		-	-	-	-
Francia		-	434,1	-	-
Total 61123110000C		-	434,1	-	-
Posición 61123190000F		-	-	-	-
Francia		-	172,8	-	-
Mauritania		-	-	0,1	32,5
Hong-Kong		-	5,0	-	-
Total 61123190000F		-	177,7	0,1	32,5
Posición 61124190000D		-	-	-	-
Mauritania		-	-	-	10,0
Total 61124190000D		-	-	-	10,0
Posición 61124910000C		-	-	-	-
Francia		-	177,3	-	-
Total 61124910000C		-	177,3	-	-
Posición 61124990200B		-	-	-	-
Francia		-	32,3	-	-
Tailandia		-	1,8	-	-

II.7. COMERCIO EXTERIOR POR PRODUCTOS

SECCIÓN 11

PRODUCTOS PAISES	IMPORTACIONES		EXPORTACIONES	
	Toneladas	Miles ptas	Toneladas	Miles ptas
Macao	-	1,5	-	-
Total 61124990200B	-	35,5	-	-
Total 6112	9,1	19.262,8	0,3	1.183,4
Partida 6113				
Posición 61130090300F				
India	-	156,0	-	-
Total 61130090300F	-	156,0	-	-
Total 6113	-	156,0	-	-
Partida 6114				
Posición 61142000900G				
Francia	-	29,1	-	-
India	-	67,2	-	-
Indonesia	-	14,7	-	-
Total 61142000900G	-	111,0	-	-
Posición 61143000300H				
Indonesia	-	1,1	-	-
Total 61143000300H	-	1,1	-	-
Total 6114	-	112,1	-	-
Partida 6115				
Posición 61151100000F				
Grecia	-	-	0,7	4.276,8
Portugal	5,0	6.339,0	-	-
Total 61151100000F	5,0	6.339,0	0,7	4.276,8
Posición 61151990000I				
Portugal	-	27,0	-	-
Pakistán	-	27,3	-	-
Total 61151990000I	-	54,3	-	-
Posición 61152019000D				
Portugal	-	-	0,3	149,4
Total 61152019000D	-	-	0,3	149,4
Posición 61159100900J				
R.F. Alemana	0,2	887,7	-	-
Portugal	0,2	222,6	-	-
Austria	-	12,9	-	-
Total 61159100900J	0,4	1.123,2	-	-
Posición 61159200100F				
Portugal	-	144,2	-	-
Total 61159200100F	-	144,2	-	-
Posición 61159200900I				
Países Bajos	-	55,2	-	-
Portugal	4,6	4.097,3	-	-
Total 61159200900I	4,6	4.152,5	-	-
Posición 61159330000A				
Francia	-	4,7	-	-
Estados Unidos	-	144,0	-	-
Taiwan	-	3,9	-	-
Total 61159330000A	-	152,6	-	-
Posición 61159391000G				
Portugal	0,4	668,0	-	-
Total 61159391000G	0,4	668,0	-	-
Posición 61159399000I				
Mauritania	-	-	0,5	75,0
Total 61159399000I	-	-	0,5	75,0
Total 6115	10,3	12.633,8	1,5	4.501,2
Partida 6116				
Posición 61169900000J				
Francia	-	15,7	-	-
Total 61169900000J	-	15,7	-	-
Total 6116	-	15,7	-	-
Partida 6117				
Posición 61171000900F				
Francia	-	113,6	-	-
India	-	32,7	-	-
Total 61171000900F	-	146,2	-	-
Posición 61178090100I				
Francia	-	10,0	-	-
Total 61178090100I	-	10,0	-	-
Posición 61178090900B				
Francia	-	139,6	-	-

PRODUCTOS PAISES	IMPORTACIONES		EXPORTACIONES	
	Toneladas	Miles ptas	Toneladas	Miles ptas
Bélgica y Luxem.	-	12,6	-	-
Total 61178090900B	-	152,2	-	-
Total 6117	-	308,4	-	-
Total Capítulo 61	220,1	599.227,0	31,8	138.509,4
Capítulo 62: Prendas y complementos de vestir, excepto los de punto				
Partida 6201				
Posición 62011100090B				
Francia	-	40,7	-	-
Italia	-	335,2	-	-
Total 62011100090B	-	375,9	-	-
Posición 62011210010G				
Corea del Sur	-	683,3	-	-
Total 62011210010G	-	683,3	-	-
Posición 62011210090I				
Italia	-	131,0	-	-
Reino Unido	0,6	3.564,7	-	-
Marruecos	7,2	8.918,9	-	-
Brasil	-	74,0	-	-
Total 62011210090I	7,8	12.688,5	-	-
Posición 62011290010J				
Francia	-	-	14,0	17.242,5
Portugal	-	-	0,3	909,8
Total 62011290010J	-	-	14,2	18.152,3
Posición 62011290090B				
Francia	-	-	2,3	4.437,5
Bélgica y Luxem.	0,2	433,2	-	-
Portugal	0,3	1.213,9	16,4	33.082,5
Andorra	-	-	-	191,4
Gibraltar	-	-	-	233,5
Marruecos	55,4	33.435,6	-	-
Total 62011290090B	55,9	35.082,6	18,7	37.944,8
Posición 62011310110D				
Portugal	-	102,5	-	-
Total 62011310110D	-	102,5	-	-
Posición 62011310190F				
Reino Unido	0,3	806,8	-	-
Marruecos	0,3	256,4	-	-
Corea del Sur	2,4	9.299,9	-	-
Total 62011310190F	3,0	10.363,1	-	-
Posición 62011390110G				
Portugal	-	-	1,3	7.130,9
Gibraltar	-	-	-	38,8
India	0,3	1.014,1	-	-
China	2,0	5.225,6	-	-
Total 62011390110G	2,3	6.239,7	1,3	7.169,7
Posición 62011390190I				
Portugal	-	231,5	-	-
Gibraltar	-	-	-	4,4
Indonesia	3,0	7.214,5	-	-
Total 62011390190I	3,1	7.446,0	-	4,4
Posición 62011390290G				
Hong-Kong	1,0	1.711,0	-	-
Total 62011390290G	1,0	1.711,0	-	-
Posición 62019100000D				
Portugal	0,2	1.494,4	-	33,0
Corea del Sur	0,8	3.208,0	-	-
Total 62019100000D	1,1	4.700,4	-	33,0
Posición 62019200090D				
Francia	-	-	-	157,3
R.F. Alemana	-	-	-	77,9
Reino Unido	-	34,4	-	-
Portugal	-	458,5	-	-
Marruecos	19,0	18.089,4	-	-
Venezuela	-	-	3,2	1.664,3
India	-	313,5	-	-
Corea del Sur	2,3	10.149,8	-	-
Total 62019200090D	21,5	29.043,6	3,3	1.899,6
Posición 62019300100J				
Portugal	0,4	1.894,5	4,8	25.827,7
Marruecos	2,0	1.183,2	-	-
India	0,0	2.964,1	-	-
Corea del Sur	4,0	14.372,7	-	-
Total 62019300100J	7,3	20.414,4	4,8	25.827,7
Posición 62019300200H				
Portugal	-	-	-	100,1
Corea del Sur	-	360,6	-	-
Total 62019300200H	-	360,6	-	100,1

II.7. COMERCIO EXTERIOR POR PRODUCTOS

SECCIÓN 11

PRODUCTOS	IMPORTACIONES		EXPORTACIONES	
	PAISES	Toneladas	Miles ptas	Toneladas
Posición 62019900090G				
Portugal	-	-	-	1.222,1
China	0,5	3.960,2	-	-
Total 62019900090G	0,5	3.960,2	-	1.222,1
Total 6201	103,5	133.171,8	42,5	92.353,7
Partida 6202				
Posición 62021100090A				
Francia	-	138,9	-	-
Austria	0,3	2.652,3	-	-
Total 62021100090A	0,3	2.791,2	-	-
Posición 62021210010F				
Corea del Sur	-	92,1	-	-
Total 62021210010F	-	92,1	-	-
Posición 62021210090H				
Italia	-	18,8	-	-
Portugal	-	29,5	-	-
Total 62021210090H	-	48,3	-	-
Posición 62021290010I				
Portugal	-	6,1	-	-
Total 62021290010I	-	6,1	-	-
Posición 62021290090A				
Portugal	-	-	4,0	20.179,7
Total 62021290090A	-	-	4,0	20.179,7
Posición 62021310190E				
Francia	-	78,3	-	-
Total 62021310190E	-	78,3	-	-
Posición 62021310290C				
Corea del Sur	0,4	1.417,1	-	-
Total 62021310290C	0,4	1.417,1	-	-
Posición 62021390110F				
Portugal	-	-	0,2	1.847,9
Andorra	-	-	-	60,3
India	-	114,4	-	-
Total 62021390110F	-	114,4	0,2	1.908,2
Posición 62021390190H				
Indonesia	3,1	7.581,9	-	-
Total 62021390190H	3,1	7.581,9	-	-
Posición 62029200090C				
Venezuela	-	-	0,7	381,3
Corea del Sur	0,3	1.448,4	-	-
Hong-Kong	-	272,4	-	-
Total 62029200090C	0,4	1.720,8	0,7	381,3
Posición 62029300100I				
India	1,1	3.646,9	-	-
Indonesia	15,7	38.023,3	-	-
Corea del Sur	2,9	11.143,5	-	-
Total 62029300100I	19,7	52.813,7	-	-
Posición 62029300200G				
Portugal	-	-	-	280,2
Corea del Sur	-	241,2	-	-
Total 62029300200G	-	241,2	-	280,2
Posición 62029900090F				
Andorra	-	-	-	8,8
Total 62029900090F	-	-	-	8,8
Total 6202	24,0	66.905,1	5,0	22.758,3
Partida 6203				
Posición 62031100000I				
Francia	-	357,4	-	-
Total 62031100000I	-	357,4	-	-
Posición 62031200000H				
Portugal	-	113,7	-	-
Mauritania	-	-	0,2	2,5
Total 62031200000H	-	113,7	0,2	2,5
Posición 62032210000D				
Portugal	-	-	-	9,5
Total 62032210000D	-	-	-	9,5
Posición 62032280000I				
Italia	-	97,7	-	-
Portugal	-	12,1	-	228,8
Total 62032280000I	-	109,8	-	228,8
Posición 62032310000C				
Gibraltar	-	-	-	53,8
Total 62032310000C	-	-	-	53,8

PRODUCTOS	IMPORTACIONES		EXPORTACIONES	
	PAISES	Toneladas	Miles ptas	Toneladas
Posición 62032380000H				
Italia	-	96,4	-	-
Portugal	-	-	-	14,7
Total 62032380000H	-	96,4	-	14,7
Posición 62032918000I				
Italia	-	189,0	-	-
Total 62032918000I	-	189,0	-	-
Posición 62032990000J				
Marruecos	-	124,9	-	-
Total 62032990000J	-	124,9	-	-
Posición 62033100000E				
R.F. Alemana	1,5	12.129,1	-	-
Italia	-	56,8	-	-
Portugal	2,4	14.367,5	-	-
Austria	-	75,7	-	-
Total 62033100000E	3,9	26.629,1	-	-
Posición 62033290000E				
Bélgica y Luxem.	-	2,2	-	-
R.F. Alemana	-	-	-	104,7
Reino Unido	-	172,2	-	-
Grecia	-	45,3	-	-
Portugal	0,4	2.427,0	-	-
Marruecos	-	59,0	-	-
Venezuela	-	-	0,9	611,6
Indonesia	-	70,1	-	-
Total 62033290000E	0,5	2.775,8	0,9	716,3
Posición 62033310000A				
Portugal	-	-	-	18,9
Gibraltar	-	-	-	1,9
Total 62033310000A	-	-	-	20,8
Posición 62033390000D				
Portugal	-	-	0,1	1.111,4
Andorra	-	-	-	125,8
Marruecos	9,0	12.039,7	-	-
Total 62033390000D	9,0	12.039,7	0,1	1.237,2
Posición 62033990000H				
Marruecos	-	142,5	-	-
China	-	2.490,3	-	-
Total 62033990000H	0,1	2.632,7	-	-
Posición 62034110000A				
Marruecos	1,0	1.185,6	-	-
Total 62034110000A	1,0	1.185,6	-	-
Posición 62034211000I				
Francia	0,1	490,2	-	-
Total 62034211000I	0,1	490,2	-	-
Posición 62034231000E				
Francia	52,3	40.305,9	81,0	99.248,5
R.F. Alemana	-	-	-	198,3
Portugal	0,8	2.181,0	24,4	85.185,4
Andorra	-	229,1	0,6	3.447,8
Gibraltar	-	-	0,3	583,1
Marruecos	844,8	412.989,3	-	-
Venezuela	-	-	14,8	21.273,0
Macao	29,7	19.017,2	-	-
Total 62034231000E	927,6	474.722,5	121,1	209.936,1
Posición 62034233000C				
R.F. Alemana	-	-	-	73,6
Total 62034233000C	-	-	-	73,6
Posición 62034235000A				
Francia	-	-	25,4	26.969,3
Bélgica y Luxem.	0,2	723,4	-	-
R.F. Alemana	-	-	0,2	500,0
Italia	-	417,1	0,0	1.870,0
Reino Unido	-	394,4	-	-
Grecia	0,2	293,4	-	-
Portugal	4,2	12.476,4	16,4	54.852,0
Andorra	-	154,2	0,3	1.786,6
Gibraltar	-	-	0,3	1.020,9
Malta	-	-	-	121,5
Marruecos	388,9	204.166,5	-	-
Cuba	-	92,9	-	-
Venezuela	-	-	3,9	7.222,6
Chile	-	123,8	-	-
Indonesia	-	131,3	-	-
Macao	30,9	21.162,9	-	-
Total 62034235000A	424,7	240.136,3	47,6	94.342,8
Posición 62034259000B				
Marruecos	8,3	9.567,2	-	-
Total 62034259000B	8,3	9.567,2	-	-
Posición 62034311000H				
Gibraltar	-	-	-	3,9
Total 62034311000H	-	-	-	3,9

II.7. COMERCIO EXTERIOR POR PRODUCTOS

SECCIÓN 11

PRODUCTOS	IMPORTACIONES		EXPORTACIONES	
	PAISES	Toneladas	Miles ptas	Toneladas
Posición 62034319000J				
Francia	-	-	0,5	448,8
R.F. Alemana	0,2	1.305,8	-	-
Portugal	-	-	1,1	7.644,7
Andorra	-	-	-	400,6
Marruecos	27,5	26.856,9	-	-
Mauritania	-	-	1,2	50,0
Venezuela	-	-	-	137,0
Total 62034319000J	27,7	28.162,6	3,0	8.681,1
Posición 62034390000B				
Portugal	-	-	0,1	754,3
Pakistán	-	257,0	-	-
Total 62034390000B	-	257,0	0,1	754,3
Posición 62034919000D				
Italia	-	43,8	-	-
Marruecos	2,6	3.492,7	-	-
Indonesia	-	161,1	-	-
Total 62034919000D	2,6	3.697,7	-	-
Posición 62034990000F				
China	0,6	3.193,7	-	-
Total 62034990000F	0,6	3.193,7	-	-
Total 6203	1.406,3	806.481,3	172,9	316.075,3
Partida 6204				
Posición 62041300000F				
Andorra	-	-	-	33,5
Total 62041300000F	-	-	-	33,5
Posición 62041910000H				
Andorra	-	-	0,4	2.815,4
Total 62041910000H	-	-	0,4	2.815,4
Posición 62042100000F				
Francia	0,1	1.245,9	-	-
Total 62042100000F	0,1	1.245,9	-	-
Posición 62042210000C				
Andorra	-	-	-	29,3
Total 62042210000C	-	-	-	29,3
Posición 62042280000I				
Francia	-	1.213,8	-	-
Reino Unido	-	44,3	-	-
Portugal	-	49,2	-	-
Total 62042280000I	0,1	1.307,2	-	-
Posición 62042380000G				
Francia	1,0	9.355,1	0,2	193,8
Arabia Saudita	-	-	0,6	8.112,5
Total 62042380000G	1,0	9.355,1	0,8	8.306,3
Posición 62042918000H				
Francia	1,4	13.116,6	-	-
Total 62042918000H	1,4	13.116,6	-	-
Posición 62042990000J				
Portugal	-	-	-	53,0
Total 62042990000J	-	-	-	53,0
Posición 62043100000D				
Francia	-	1.425,9	-	-
R.F. Alemana	-	905,0	-	-
Austria	-	64,2	-	-
Total 62043100000D	0,2	2.395,1	-	-
Posición 62043290000E				
Francia	0,1	1.138,6	-	-
Bélgica y Luxem.	-	12,4	-	-
Portugal	0,6	2.133,0	-	-
Brasil	-	61,7	-	-
Total 62043290000E	0,8	3.345,6	-	-
Posición 62043390000C				
Francia	0,2	2.266,5	-	-
Portugal	-	-	-	348,1
Pakistán	-	11,4	-	-
Total 62043390000C	0,3	2.278,0	-	348,1
Posición 62043919000E				
Francia	0,2	1.795,6	-	-
Reino Unido	-	38,4	-	-
Marruecos	0,3	823,3	-	-
Total 62043919000E	0,4	2.657,4	-	-
Posición 62043990000H				
Francia	-	316,2	-	-
Portugal	-	-	-	809,1
China	-	912,9	-	-
Hong-Kong	-	100,9	-	-
Total 62043990000H	-	1.330,0	-	809,1

PRODUCTOS	IMPORTACIONES		EXPORTACIONES	
	PAISES	Toneladas	Miles ptas	Toneladas
Posición 62044100000B				
Francia	-	638,2	-	-
Portugal	-	14,3	-	-
Hong-Kong	-	-	-	8,6
Total 62044100000B	-	652,5	-	8,6
Posición 62044200000B				
Francia	0,1	956,0	-	-
Austria	-	44,6	-	-
Andorra	-	-	0,3	1.520,1
Indonesia	-	212,5	-	-
Total 62044200000B	0,2	1.213,2	0,3	1.520,1
Posición 62044300000J				
Francia	0,4	3.804,5	-	196,4
Bélgica y Luxem.	-	-	-	153,8
R.F. Alemana	-	193,9	-	-
Reino Unido	-	255,8	-	-
Irlanda	-	-	-	124,8
Portugal	-	607,9	0,0	6.637,9
Suiza	-	-	-	92,8
Andorra	-	-	-	125,7
Marruecos	-	90,3	-	-
México	-	667,6	0,2	2.264,2
Total 62044300000J	0,6	5.620,0	1,3	9.595,6
Posición 62044400000J				
Francia	0,8	9.115,5	-	-
Italia	-	284,0	-	-
Indonesia	-	95,2	-	-
Hong-Kong	-	157,4	-	-
Total 62044400000J	0,8	9.652,1	-	-
Posición 62044910000B				
Francia	-	988,4	-	-
Reino Unido	-	153,8	-	-
Portugal	-	83,1	-	-
Total 62044910000B	-	1.225,4	-	-
Posición 62044990000F				
Francia	-	520,6	-	49,0
Portugal	-	-	-	275,5
Total 62044990000F	-	520,6	-	324,5
Posición 620451000019I				
Francia	-	387,7	-	-
R.F. Alemana	-	547,2	-	-
Italia	-	722,3	-	-
Total 620451000019I	0,2	1.657,1	-	-
Posición 62045100000J				
Austria	-	7,3	-	-
Total 62045100000J	-	7,3	-	-
Posición 62045200000I				
Francia	-	60,8	-	-
Bélgica y Luxem.	-	10,3	-	-
R.F. Alemana	-	-	-	49,3
Portugal	0,2	622,3	0,3	1.446,2
Andorra	-	-	-	69,7
Marruecos	2,4	2.230,9	0,1	660,5
Venezuela	-	-	1,2	2.074,2
Total 62045200000I	2,6	2.924,3	1,6	4.299,9
Posición 620453000010F				
Marruecos	-	12,2	-	-
Total 620453000010F	-	12,2	-	-
Posición 62045300000H				
Francia	0,5	5.694,1	-	-
Bélgica y Luxem.	-	-	-	150,3
R.F. Alemana	-	20,3	-	-
Reino Unido	-	221,0	-	-
Portugal	-	-	-	208,4
Marruecos	-	61,8	-	-
Mauritania	-	-	0,2	2,5
Total 62045300000H	0,6	5.997,1	0,2	361,2
Posición 62045910000J				
Francia	0,5	3.012,6	-	-
Reino Unido	-	96,5	-	-
Total 62045910000J	0,5	3.109,1	-	-
Posición 62045990000C				
Portugal	-	-	-	382,8
Marruecos	-	452,8	-	-
China	-	50,9	-	-
Hong-Kong	-	20,1	-	-
Total 62045990000C	0,1	523,8	-	382,8
Posición 62046190000H				
Francia	-	25,5	-	-
Austria	-	27,3	-	-
Total 62046190000H	-	52,8	-	-

II.7. COMERCIO EXTERIOR POR PRODUCTOS

SECCIÓN 11

PRODUCTOS PAISES	IMPORTACIONES		EXPORTACIONES	
	Toneladas	Miles ptas	Toneladas	Miles ptas
Posición 62046211000C				
Francia	-	119,4	-	-
Total 62046211000C	-	119,4	-	-
Posición 62046231090J				
Francia	0,1	1.014,1	0,2	177,5
Bélgica y Luxem.	-	69,6	-	-
Portugal	-	-	0,4	2.379,5
Andorra	-	-	-	171,9
Marruecos	2,7	2.436,0	-	-
Venezuela	-	-	9,5	13.554,6
Total 62046231090J	2,8	3.519,6	10,1	16.283,5
Posición 62046233090H				
Países Bajos	-	241,5	-	-
R.F. Alemana	-	385,2	-	-
Total 62046233090H	-	626,7	-	-
Posición 62046239090B				
Francia	-	122,2	-	-
Bélgica y Luxem.	-	8,9	-	-
Reino Unido	-	561,6	-	-
Portugal	-	797,2	-	-
Brasil	-	114,4	-	-
Chile	-	99,0	-	-
India	-	218,8	-	-
Indonesia	-	17,7	-	-
Total 62046239090B	0,3	1.939,7	-	-
Posición 62046259090G				
Marruecos	6,7	8.003,2	-	-
India	0,8	970,7	-	-
Total 62046259090G	7,5	8.973,9	-	-
Posición 62046290090H				
India	0,3	762,3	-	-
Total 62046290090H	0,3	762,3	-	-
Posición 62046318090F				
Francia	1,0	5.438,9	-	-
Andorra	-	-	-	67,2
Estados Unidos	-	-	-	2,1
Total 62046318090F	1,0	5.438,9	-	69,3
Posición 62046918090J				
Francia	0,9	8.711,6	-	-
Indonesia	-	37,0	-	-
Hong-Kong	-	24,3	-	-
Total 62046918090J	0,9	8.773,0	-	-
Posición 62046950090I				
Reino Unido	-	30,0	-	-
Hong-Kong	-	56,7	-	-
Total 62046950090I	-	86,6	-	-
Posición 62046990090A				
Portugal	-	-	0,1	2.177,8
Andorra	-	-	-	378,0
China	-	286,5	-	-
Hong-Kong	-	26,1	-	-
Total 62046990090A	-	312,6	0,2	2.555,7
Total 6204	23,1	100.751,1	15,0	45.796,0
Partida 6205				
Posición 62051000100F				
R.F. Alemana	0,3	1.899,8	-	-
Total 62051000100F	0,3	1.899,8	-	-
Posición 62052000090G				
Francia	0,3	1.224,0	0,5	1.110,2
Bélgica y Luxem.	-	8,9	-	-
R.F. Alemana	-	-	-	82,1
Italia	0,2	1.030,5	-	-
Reino Unido	0,7	903,3	-	-
Portugal	5,4	17.530,3	2,4	15.567,6
Andorra	-	-	-	451,6
Marruecos	32,5	34.136,6	-	-
Venezuela	-	-	1,3	3.358,6
India	52,1	89.224,7	-	-
Indonesia	-	186,1	-	-
Macao	-	21,7	-	-
Total 62052000090G	92,3	144.266,1	4,2	20.570,2
Posición 62053000100B				
Italia	-	38,1	-	-
Portugal	-	431,4	0,2	1.632,5
Andorra	-	-	-	195,4
Gibraltar	-	-	-	1,1
Marruecos	0,9	1.257,8	-	-
Total 62053000100B	0,9	1.727,3	0,2	1.829,0
Posición 62053000200J				
Francia	0,2	2.131,2	-	-

PRODUCTOS PAISES	IMPORTACIONES		EXPORTACIONES	
	Toneladas	Miles ptas	Toneladas	Miles ptas
Bélgica y Luxem.	-	128,5	-	-
Italia	0,3	3.713,1	-	-
Portugal	-	-	0,7	4.847,3
Andorra	-	-	-	239,3
Marruecos	1,9	1.766,6	-	-
India	26,8	41.645,3	-	-
Bangladesh	-	42,3	-	-
Indonesia	-	123,6	-	-
Total 62053000200J	29,2	49.550,6	0,8	5.086,6
Posición 62059090000B				
Italia	-	319,4	-	-
China	-	43,1	-	-
Total 62059090000B	-	362,4	-	-
Total 6205	122,7	197.806,2	5,1	27.485,9
Partida 6206				
Posición 62061000000G				
Portugal	-	-	0,1	2.372,2
Andorra	-	-	-	924,3
China	2,4	20.936,0	-	-
Total 62061000000G	2,4	20.936,0	0,2	3.296,5
Posición 62062000000E				
Francia	-	199,9	-	-
R.F. Alemana	-	47,0	-	-
Total 62062000000E	-	246,9	-	-
Posición 62063000090D				
Francia	0,1	1.401,1	-	-
R.F. Alemana	-	49,0	-	-
Italia	0,1	1.347,8	-	-
Portugal	3,4	11.567,0	-	-
Austria	-	24,8	-	-
Marruecos	0,2	266,4	-	-
Venezuela	-	-	0,4	1.223,5
Brasil	-	146,7	-	-
India	4,6	12.749,0	-	-
Total 62063000090D	8,5	27.551,8	0,4	1.223,5
Posición 62064000100I				
Francia	0,7	7.372,3	-	-
R.F. Alemana	-	449,0	-	-
Italia	-	88,8	-	-
Reino Unido	-	62,4	-	-
Andorra	-	-	-	122,0
Marruecos	0,1	266,8	-	-
India	-	46,1	-	-
Total 62064000100I	0,9	8.285,3	-	122,0
Posición 62064000200G				
Francia	1,6	15.587,7	-	-
R.F. Alemana	0,4	866,4	-	-
Italia	0,1	1.218,6	-	-
Reino Unido	-	229,1	-	-
India	2,2	7.371,6	-	-
Hong-Kong	-	21,7	-	-
Total 62064000200G	4,4	25.295,1	-	-
Posición 62069010090I				
Francia	-	98,8	-	-
Total 62069010090I	-	98,8	-	-
Posición 62069090000A				
R.F. Alemana	-	23,5	-	-
Total 62069090000A	-	23,5	-	-
Total 6206	16,2	82.437,5	0,6	4.642,0
Partida 6207				
Posición 62071100000E				
Italia	-	287,4	-	-
Total 62071100000E	-	287,4	-	-
Posición 62072100000C				
Francia	0,2	426,2	-	-
Total 62072100000C	0,2	426,2	-	-
Posición 62079100190G				
Francia	-	714,1	-	-
R.F. Alemana	-	-	-	98,9
Italia	-	87,9	-	-
Reino Unido	-	83,0	-	-
Marruecos	0,3	355,8	-	-
Indonesia	-	87,0	-	-
Total 62079100190G	0,4	1.327,8	-	98,9
Posición 62079100290E				
Portugal	0,3	658,6	-	-
Total 62079100290E	0,3	658,6	-	-
Posición 62079200100E				
Andorra	-	-	-	28,0

II.7. COMERCIO EXTERIOR POR PRODUCTOS

SECCIÓN 11

PRODUCTOS PAISES	IMPORTACIONES		EXPORTACIONES	
	Toneladas	Miles ptas	Toneladas	Miles ptas
Total 62079200100E	-	-	-	28,0
Posición 62079200300A				
Francia	0,2	824,4	-	-
Reino Unido	-	128,5	-	-
India	-	178,3	-	-
Total 62079200300A	0,2	1.131,1	-	-
Posición 62079900290G				
Francia	-	34,1	-	-
Total 62079900290G	-	34,1	-	-
Total 6207	1,2	3.865,3	-	126,9
Partida 6208				
Posición 62081100100B				
Grecia	-	-	0,3	63,6
Total 62081100100B	-	-	0,3	63,6
Posición 62081100200J				
Francia	-	17,2	-	-
Total 62081100200J	-	17,2	-	-
Posición 62081910000D				
Italia	-	576,3	-	-
Total 62081910000D	-	576,3	-	-
Posición 62082100000B				
Italia	-	193,3	-	-
Total 62082100000B	-	193,3	-	-
Posición 62089110090F				
Marruecos	-	14,4	-	-
Total 62089110090F	-	14,4	-	-
Posición 62089190000H				
Francia	-	751,9	-	-
R.F. Alemana	-	-	0,4	1.231,5
Portugal	-	40,4	-	-
Estados Unidos	-	261,7	-	-
Pakistán	-	0,7	-	-
Total 62089190000H	-	1.054,7	0,4	1.231,5
Posición 62089210100B				
Marruecos	0,3	474,2	-	-
Total 62089210100B	0,3	474,2	-	-
Posición 62089290100E				
Francia	-	244,0	-	-
Total 62089290100E	-	244,0	-	-
Posición 62089290200C				
Francia	-	127,4	-	-
Total 62089290200C	-	127,4	-	-
Total 6208	0,5	2.701,5	0,7	1.295,1
Partida 6209				
Posición 62092000190A				
Francia	0,1	130,8	-	-
Bélgica y Luxem.	-	47,0	-	-
Italia	-	-	0,7	549,8
Portugal	-	271,3	-	-
Total 62092000190A	0,2	449,0	0,7	549,8
Posición 62092000290I				
Países Bajos	-	-	1,5	5.436,3
Total 62092000290I	-	-	1,5	5.436,3
Posición 62092000990D				
Bélgica y Luxem.	-	-	-	16,5
Italia	-	-	0,1	204,6
Portugal	-	-	0,2	511,9
México	-	-	-	1,7
Total 62092000990D	-	-	0,3	734,6
Posición 62093000190I				
Bélgica y Luxem.	-	30,5	-	-
Andorra	-	-	-	26,8
Total 62093000190I	-	30,5	-	26,8
Posición 62093000220D				
Portugal	-	73,7	-	-
Total 62093000220D	-	73,7	-	-
Posición 62093000290G				
Países Bajos	-	-	1,4	7.397,5
Italia	-	-	0,8	1.954,9
Total 62093000290G	-	-	2,2	9.352,4
Posición 62093000990B				
Italia	-	-	0,1	172,1
Portugal	-	-	-	25,6
Total 62093000990B	-	-	0,1	197,7

PRODUCTOS PAISES	IMPORTACIONES		EXPORTACIONES	
	Toneladas	Miles ptas	Toneladas	Miles ptas
Posición 62099000390B				
Italia	-	-	0,4	1.202,9
Total 62099000390B	-	-	0,4	1.202,9
Posición 62099000990I				
Portugal	-	-	-	21,0
Austria	-	-	0,4	1.074,7
Total 62099000990I	-	-	0,4	1.095,6
Total 6209	0,3	553,3	5,6	18.596,1
Partida 6210				
Posición 62101091900B				
Italia	2,6	2.652,9	-	-
Total 62101091900B	2,6	2.652,9	-	-
Posición 62102000200E				
Portugal	-	153,3	-	-
Total 62102000200E	-	153,3	-	-
Posición 62104000900F				
Portugal	-	-	-	48,4
India	0,2	746,1	-	-
Total 62104000900F	0,2	746,1	-	48,4
Total 6210	2,8	3.552,4	-	48,4
Partida 6211				
Posición 62111100100G				
Italia	0,1	705,0	-	-
Portugal	-	19,6	-	60,6
Marruecos	-	11,8	-	-
India	1,1	2.452,5	-	-
Corea del Sur	-	212,4	-	-
Total 62111100100G	1,2	3.401,2	-	60,6
Posición 62111100200E				
Italia	-	853,6	-	-
Portugal	-	11,8	-	-
Total 62111100200E	-	865,4	-	-
Posición 62111100900J				
Francia	-	24,4	-	-
China	-	77,3	-	-
Total 62111100900J	-	101,7	-	-
Posición 62111200100F				
Francia	-	471,2	-	-
Italia	-	294,3	-	-
India	-	335,0	-	-
Total 62111200100F	0,1	1.100,5	-	-
Posición 62111200200D				
Italia	-	522,5	-	-
Total 62111200200D	-	522,5	-	-
Posición 62112000910H				
Marruecos	-	-	1,6	3.203,2
Total 62112000910H	-	-	1,6	3.203,2
Posición 62113210000B				
Portugal	-	66,0	-	-
Mauritania	-	-	-	0,5
China	56,4	32.738,6	-	-
Hong-Kong	11,3	6.621,6	-	-
Total 62113210000B	67,7	39.426,3	-	0,5
Posición 62113231000G				
Bélgica y Luxem.	-	48,7	-	-
Marruecos	0,2	612,3	-	-
Total 62113231000G	0,2	661,0	-	-
Posición 62113241000E				
Italia	-	70,5	-	-
Total 62113241000E	-	70,5	-	-
Posición 62113290000E				
Estados Unidos	-	34,7	-	-
Total 62113290000E	-	34,7	-	-
Posición 62113310100I				
China	31,6	21.172,9	-	-
Hong-Kong	19,6	17.699,0	-	-
Total 62113310100I	51,1	38.871,9	-	-
Posición 62113331100D				
Marruecos	0,6	2.039,0	1,3	2.659,8
Total 62113331100D	0,6	2.039,0	1,3	2.659,8
Posición 62113341100B				
Pakistán	-	123,5	-	-
Total 62113341100B	-	123,5	-	-

II.7. COMERCIO EXTERIOR POR PRODUCTOS

SECCIÓN 11

PRODUCTOS	IMPORTACIONES		EXPORTACIONES	
	PAISES	Toneladas	Miles ptas	Toneladas
Posición 62113342100A				
Italia	-	52,9	-	-
Pakistán	-	77,2	-	-
Total 62113342100A	-	130,1	-	-
Posición 62113390100B				
Países Bajos	0,7	2.456,3	-	-
R.F. Alemana	-	78,4	-	-
Italia	1,8	5.169,4	-	-
Andorra	-	-	-	309,0
Marruecos	2,0	5.412,7	-	-
Guinea Ecuatorial	-	-	-	350,0
Estados Unidos	-	579,4	-	-
Bangladesh	-	133,3	-	-
Indonesia	-	56,3	-	-
Corea del Sur	0,4	922,7	-	-
Total 62113390100B	4,9	14.808,6	0,1	659,0
Posición 62113900000G				
Francia	-	397,0	-	-
Portugal	-	124,2	-	-
Indonesia	-	-	1,5	5.248,6
Hong-Kong	-	30,4	-	-
Total 62113900000G	0,1	551,5	1,5	5.248,6
Posición 62114290000C				
Francia	5,4	46.083,6	-	-
Países Bajos	-	98,3	-	-
Total 62114290000C	5,4	46.181,8	-	-
Posición 62114341100J				
Francia	-	18,3	-	-
Total 62114341100J	-	18,3	-	-
Posición 62114390100J				
Francia	-	72,1	-	-
Reino Unido	-	77,9	-	-
Andorra	-	-	0,2	967,3
Corea del Sur	0,1	920,2	-	-
Total 62114390100J	0,1	1.070,1	0,2	967,3
Posición 62114390200H				
Francia	-	214,1	-	-
Total 62114390200H	-	214,1	-	-
Posición 62114900000E				
Marruecos	2,0	4.940,0	-	-
Total 62114900000E	2,0	4.940,0	-	-
Total 6211	133,8	155.132,9	4,7	12.797,1
Partida 6212				
Posición 62121000000I				
Italia	-	355,4	-	-
Indonesia	-	31,5	-	-
Total 62121000000I	-	386,9	-	-
Posición 62122000000G				
Mauritania	-	-	-	0,5
Total 62122000000G	-	-	-	0,5
Posición 62129000000B				
Portugal	0,6	2.109,6	-	-
Indonesia	-	602,6	-	-
Total 62129000000B	0,7	2.712,2	-	-
Total 6212	0,7	3.099,1	-	0,5
Partida 6213				
Posición 62132000990H				
Francia	-	9,5	-	-
Total 62132000990H	-	9,5	-	-
Posición 62139000100I				
Mauritania	-	-	-	37,5
Total 62139000100I	-	-	-	37,5
Total 6213	-	9,5	-	37,5
Partida 6214				
Posición 62141000090H				
Reino Unido	-	10,7	-	-
Total 62141000090H	-	10,7	-	-
Posición 62142000090F				
R.F. Alemana	-	248,8	-	-
Austria	-	415,2	-	-
Total 62142000090F	-	664,0	-	-
Posición 62143000090D				
India	-	444,4	-	-
Total 62143000090D	-	444,4	-	-

PRODUCTOS	IMPORTACIONES		EXPORTACIONES	
	PAISES	Toneladas	Miles ptas	Toneladas
Posición 62144000090B				
India	0,9	4.528,0	-	-
Total 62144000090B	0,9	4.528,0	-	-
Posición 62149010090I				
Italia	-	16,0	-	-
Portugal	-	-	-	9,8
India	2,4	3.759,0	-	-
Corea del Sur	0,4	1.002,7	-	-
Total 62149010090I	2,8	4.777,7	-	9,8
Total 6214	3,8	10.424,8	-	9,8
Partida 6215				
Posición 62151000090G				
Países Bajos	0,1	1.882,2	-	-
Italia	0,3	7.639,1	-	-
Total 62151000090G	0,5	9.515,2	-	-
Posición 62152000090E				
Francia	-	58,4	-	-
R.F. Alemana	-	642,8	-	47,5
Italia	-	35,3	-	-
China	-	306,9	-	-
Total 62152000090E	0,1	1.043,4	-	47,5
Posición 62159000090J				
China	0,4	389,3	-	-
Total 62159000090J	0,4	389,3	-	-
Total 6215	0,9	10.947,9	-	47,5
Partida 6216				
Posición 62160000000G				
China	3,2	1.370,1	-	-
Total 62160000000G	3,2	1.370,1	-	-
Total 6216	3,2	1.370,1	-	-
Partida 6217				
Posición 62171000090E				
Portugal	-	46,6	1,5	7.848,1
India	2,0	6.421,6	-	-
Tailandia	3,2	3.345,6	-	-
China	-	95,9	-	-
Taiwan	0,2	380,3	-	-
Total 62171000090E	5,3	10.280,0	1,5	7.848,1
Posición 62179000300A				
Francia	-	448,5	-	11,8
Total 62179000300A	-	448,5	-	11,8
Total 6217	5,4	10.738,6	1,5	7.859,9
Total Capítulo 62	1.848,5	1.589.948,5	253,8	549.930,1
Capítulo 63: Los demás artículos textiles confeccionados; conjuntos o surtidos; prendería y trapos				
Partida 6301				
Posición 63014010000C				
Grecia	-	-	6,7	8.688,8
Total 63014010000C	-	-	6,7	8.688,8
Posición 63014090099H				
Grecia	-	-	-	74,2
Rep. Sudafricana	2,0	2.261,7	4,7	2.583,8
Qatar	-	-	1,3	871,8
Emir. Arabes Unidos	-	-	1,2	747,3
Corea del Sur	1,4	1.041,7	-	-
Total 63014090099H	3,3	3.303,4	7,3	4.277,1
Posición 63019090999H				
Francia	0,2	47,7	-	-
Total 63019090999H	0,2	47,7	-	-
Total 6301	3,5	3.351,1	14,0	12.965,9
Partida 6302				
Posición 63021010000H				
Finlandia	-	-	0,3	1.136,1
Total 63021010000H	-	-	0,3	1.136,1
Posición 63022100090H				
Francia	-	-	-	2,9
R.F. Alemana	-	-	-	4,8
Total 63022100090H	-	-	-	7,7
Posición 63022290000G				
Francia	-	-	0,3	918,6

II.7. COMERCIO EXTERIOR POR PRODUCTOS

SECCIÓN 11

PRODUCTOS PAISES	IMPORTACIONES		EXPORTACIONES	
	Toneladas	Miles ptas	Toneladas	Miles ptas
Bélgica y Luxem.	-	-	-	1,6
Grecia	0,2	506,5	5,9	11.725,8
Rep. Sudafricana	-	-	0,5	1.120,5
Chipre	-	-	0,4	501,2
Líbano	-	-	0,2	117,0
Arabia Saudita	-	-	0,5	1.412,8
Kuwait	-	-	-	180,9
Qatar	-	-	0,2	701,2
Emir, Arabes Unidos	-	-	0,7	1.728,2
Singapur	-	-	-	121,4
Total 63022290000G	0,2	506,5	8,8	18.529,3
Posición 63023190090G	-	-	-	-
Reino Unido	-	99,3	-	-
Andorra	-	-	0,3	535,0
Total 63023190090G	-	99,3	0,3	535,0
Posición 63023290000E	-	-	-	-
Bélgica y Luxem.	-	-	0,6	1.049,0
Portugal	-	-	0,2	386,6
Andorra	-	-	0,1	271,6
México	-	-	-	19,1
Emir, Arabes Unidos	-	-	-	661,1
Total 63023290000E	-	-	0,9	2.387,5
Posición 63024000400F	-	-	-	-
Bélgica y Luxem.	-	-	0,8	1.315,6
Rep. Sudafricana	-	-	0,4	434,6
Total 63024000400F	-	-	1,2	1.750,2
Posición 63025110090I	-	-	-	-
R.F. Alemana	-	27,3	-	-
Total 63025110090I	-	27,3	-	-
Posición 63025190090B	-	-	-	-
Portugal	-	-	0,4	1.300,0
Total 63025190090B	-	-	0,4	1.300,0
Posición 63025390000I	-	-	-	-
Bélgica y Luxem.	-	-	0,6	895,1
Rep. Sudafricana	-	-	-	77,9
Total 63025390000I	-	-	0,7	972,9
Posición 63025900090C	-	-	-	-
Bélgica y Luxem.	-	-	-	165,9
Total 63025900090C	-	-	-	165,9
Posición 63026000010H	-	-	-	-
Portugal	0,8	811,0	-	-
Total 63026000010H	0,8	811,0	-	-
Posición 63026000090J	-	-	-	-
Francia	-	21,8	-	-
R.F. Alemana	-	-	-	2,0
Portugal	2,3	2.353,0	-	-
El Salvador	0,4	258,0	-	-
Total 63026000090J	2,6	2.632,7	-	2,0
Posición 63029190090D	-	-	-	-
Francia	-	-	-	180,6
Portugal	3,0	3.207,0	-	-
Andorra	-	-	-	137,4
Total 63029190090D	3,0	3.207,0	-	318,0
Posición 63029900090E	-	-	-	-
Italia	0,7	349,0	-	-
Reino Unido	-	66,1	-	-
Total 63029900090E	0,7	415,1	-	-
Total 6302	7,3	7.698,9	12,6	27.104,6
Partida 6303	-	-	-	-
Posición 63031200000G	-	-	-	-
Francia	-	-	0,2	1.081,0
Reino Unido	-	132,3	-	-
Grecia	-	-	0,1	332,3
Portugal	-	-	-	2,5
Total 63031200000G	-	132,3	0,4	1.415,8
Posición 63039210900I	-	-	-	-
Francia	-	-	-	98,0
Portugal	-	-	0,1	91,9
Total 63039210900I	-	-	0,1	189,9
Posición 63039290090B	-	-	-	-
Francia	-	-	-	259,6
Grecia	-	-	0,6	1.504,4
Total 63039290090B	-	-	0,6	1.764,1
Posición 63039990090E	-	-	-	-
R.F. Alemana	-	285,5	-	-
Total 63039990090E	-	285,5	-	-
Total 6303	-	417,8	1,1	3.369,8

PRODUCTOS PAISES	IMPORTACIONES		EXPORTACIONES	
	Toneladas	Miles ptas	Toneladas	Miles ptas
Partida 6304	-	-	-	-
Posición 63041910090H	-	-	-	-
Francia	-	-	-	232,7
Total 63041910090H	-	-	-	232,7
Posición 63041990999C	-	-	-	-
Kuwait	-	-	-	172,0
Total 63041990999C	-	-	-	172,0
Posición 63049200090J	-	-	-	-
Bélgica y Luxem.	0,1	879,1	-	-
India	1,2	1.462,9	-	-
Total 63049200090J	1,4	2.342,0	-	-
Posición 63049300210C	-	-	-	-
Bélgica y Luxem.	-	-	-	34,2
R.F. Alemana	-	-	2,5	5.319,6
Total 63049300210C	-	-	2,5	5.353,7
Posición 63049900992J	-	-	-	-
India	0,2	418,5	-	-
Total 63049900992J	0,2	418,5	-	-
Total 6304	1,6	2.760,5	2,6	5.758,5
Partida 6305	-	-	-	-
Posición 63051010100C	-	-	-	-
Marruecos	-	-	96,5	687,2
Total 63051010100C	-	-	96,5	687,2
Posición 63053900999G	-	-	-	-
Israel	-	-	4,9	800,0
Total 63053900999G	-	-	4,9	800,0
Posición 63059000999C	-	-	-	-
Francia	-	-	1,1	635,0
Total 63059000999C	-	-	1,1	635,0
Total 6305	-	-	102,5	2.122,2
Partida 6306	-	-	-	-
Posición 63061200000D	-	-	-	-
Suecia	0,2	47,1	-	-
Total 63061200000D	0,2	47,1	-	-
Posición 63061900000G	-	-	-	-
Francia	0,6	528,4	-	-
Canadá	0,3	18,7	-	-
Total 63061900000G	0,9	547,1	-	-
Posición 63062900000E	-	-	-	-
R.F. Alemana	-	61,3	-	-
Total 63062900000E	-	61,3	-	-
Posición 63063900000C	-	-	-	-
Francia	0,7	2.760,9	-	-
Reino Unido	-	-	-	154,4
Irlanda	1,8	5.388,2	-	-
Total 63063900000C	2,5	8.149,0	-	154,4
Total 6306	3,6	8.804,5	-	154,4
Partida 6307	-	-	-	-
Posición 63071030000I	-	-	-	-
R.F. Alemana	3,7	2.148,0	-	-
Total 63071030000I	3,7	2.148,0	-	-
Posición 63071090090G	-	-	-	-
Italia	-	-	12,8	7.263,0
Total 63071090090G	-	-	12,8	7.263,0
Posición 63079010300J	-	-	-	-
Portugal	0,7	298,1	-	-
Total 63079010300J	0,7	298,1	-	-
Posición 63079010900G	-	-	-	-
Bélgica y Luxem.	0,4	432,0	-	-
Total 63079010900G	0,4	432,0	-	-
Posición 63079099599A	-	-	-	-
Francia	-	87,4	-	-
Total 63079099599A	-	87,4	-	-
Posición 63079099999C	-	-	-	-
Francia	-	76,7	-	-
Portugal	-	49,4	0,6	310,5
Andorra	-	-	-	3,1
Marruecos	-	-	-	28,2
Total 63079099999C	-	126,1	0,6	341,7
Total 6307	4,8	3.091,6	13,4	7.604,7

II.7. COMERCIO EXTERIOR POR PRODUCTOS

SECCIÓN 11

PRODUCTOS	IMPORTACIONES		EXPORTACIONES		
	PAISES	Toneladas	Miles ptas	Toneladas	Miles ptas
Partida 6309					
Posición 63090000900F					
Francia	-	-	-	-	12,5
Total 63090000900F	-	-	-	-	12,5
Total 6309	-	-	-	-	12,5
Partida 6310					
Posición 63101030000D					
Portugal	74,1	4.697,4	-	-	-
Total 63101030000D	74,1	4.697,4	-	-	-

PRODUCTOS	IMPORTACIONES		EXPORTACIONES		
	PAISES	Toneladas	Miles ptas	Toneladas	Miles ptas
Posición 63101090000A					
Francia	-	5,8	489,6	-	-
Total 63101090000A	-	5,8	489,6	-	-
Posición 63109000000C					
Francia	-	34,0	2.938,7	-	-
Italia	-	53,9	1.653,3	-	-
Total 63109000000C	-	87,9	4.592,0	-	-
Total 6310	-	167,8	9.778,9	-	-
Total Capitulo 63	-	188,6	35.903,3	146,2	59.092,6
TOTAL SECCION 11	-	5.917,1	3.571.352,3	2.086,2	1.753.922,8

II.7. COMERCIO EXTERIOR POR PRODUCTOS

SECCIÓN 12

PRODUCTOS	IMPORTACIONES		EXPORTACIONES	
	PAISES	Toneladas	Miles ptas	Toneladas
SECCION 12: CALZADO; SOMBRERERIA. PARAGUAS. QUITASOLES. BASTONES, LATIGOS, FUSTAS Y SUS PARTES; PLUMAS PREPARADAS Y ARTICULOS DE PLUMAS; FLORES ARTIFICIALES; MANUFACTURAS DE CABELLO				
Capítulo 64: Calzado, polainas, botines y artículos análogos; partes de estos artículos				
Partida 6401				
Posición 64011090900B				
Francia	0,6	463,2	-	-
Total 64011090900B	0,6	463,2	-	-
Posición 64019190000C				
Francia	0,2	185,9	-	-
Total 64019190000C	0,2	185,9	-	-
Posición 64019290100J				
Francia	16,4	13.629,1	-	-
R.F. Alemana	1,1	492,8	-	-
Portugal	0,4	214,3	-	-
Andorra	-	-	-	54,1
Total 64019290100J	17,9	14.336,2	-	54,1
Posición 64019290900C				
Francia	0,5	373,8	-	-
Portugal	-	-	0,8	838,2
Total 64019290900C	0,5	373,8	0,8	838,2
Posición 64019990000E				
Francia	0,7	498,6	13,2	12.062,5
Portugal	-	-	-	17,4
Total 64019990000E	0,7	498,6	13,2	12.079,9
Total 6401	20,0	15.857,7	14,0	12.972,2
Partida 6402				
Posición 64021900900A				
Bélgica y Luxem.	-	-	0,8	1.097,5
Italia	-	-	32,5	53.975,8
Portugal	-	-	53,8	58.073,8
Estados Unidos	-	-	0,5	950,3
Chipre	-	-	5,0	6.974,9
Total 64021900900A	-	-	92,7	121.072,2
Posición 64022000000G				
Francia	1,9	1.107,2	-	-
Total 64022000000G	1,9	1.107,2	-	-
Posición 64029190900C				
Francia	-	-	-	558,6
R.F. Alemana	-	-	0,3	1.833,1
Andorra	-	-	0,6	184,1
Total 64029190900C	-	-	1,0	2.575,8
Posición 64029910000A				
Italia	-	-	0,4	375,4
China	-	10,7	-	-
Total 64029910000A	-	10,7	0,4	375,4
Posición 64029931000F				
Francia	-	135,1	-	-
Total 64029931000F	-	135,1	-	-
Posición 64029939000H				
Francia	26,1	17.303,3	0,1	170,1
R.F. Alemana	-	-	0,2	185,4
Reino Unido	-	-	0,5	2.965,6
Portugal	-	-	4,4	4.122,4
Total 64029939000H	26,1	17.303,3	5,2	7.443,5
Posición 64029950000B				
Francia	-	9,5	0,1	322,4
Chipre	-	-	0,9	968,0
Total 64029950000B	-	9,5	1,0	1.290,4
Posición 64029991000C				
Francia	-	65,0	0,6	2.967,6
Bélgica y Luxem.	0,2	186,7	0,0	5.112,0
Países Bajos	-	-	-	187,4
R.F. Alemana	-	332,4	3,6	19.266,9
Portugal	-	-	0,9	3.583,9
Suecia	-	-	-	111,7
Suiza	-	-	0,2	1.252,9
Austria	-	-	0,4	2.100,3
Total 64029991000C	0,2	584,1	6,8	34.582,6
Posición 64029996000H				
Bélgica y Luxem.	-	-	-	3,0
Países Bajos	-	-	-	151,4
Italia	-	-	-	186,1
Portugal	-	-	0,4	414,0

PRODUCTOS	IMPORTACIONES		EXPORTACIONES	
	PAISES	Toneladas	Miles ptas	Toneladas
Suecia	-	-	0,3	245,3
Total 64029996000H	-	-	0,9	999,8
Posición 64029998000F				
Francia	-	-	2,7	3.408,0
Italia	-	-	0,1	444,9
Portugal	-	-	3,1	3.768,8
Total 64029998000F	-	-	5,9	7.621,7
Total 6402	28,2	19.149,9	113,9	175.961,4
Partida 6403				
Posición 64031100200C				
Portugal	-	-	0,8	1.086,7
Total 64031100200C	-	-	0,8	1.086,7
Posición 64031100300A				
Portugal	-	-	1,3	3.800,0
Total 64031100300A	-	-	1,3	3.800,0
Posición 64031900200E				
Francia	-	-	4,7	8.344,2
R.F. Alemana	-	-	0,9	1.141,1
Portugal	-	-	25,5	28.640,9
Suecia	-	-	0,4	489,6
Austria	-	-	-	4,7
Total 64031900200E	-	-	31,5	38.620,5
Posición 64031900300C				
Portugal	-	-	6,8	5.233,5
Estados Unidos	-	-	0,2	775,3
Total 64031900300C	-	-	7,0	6.008,7
Posición 64032000200B				
Marruecos	0,2	224,3	-	-
Total 64032000200B	0,2	224,3	-	-
Posición 64032000300J				
Portugal	-	-	-	79,3
Total 64032000300J	-	-	-	79,3
Posición 64033000190C				
Portugal	-	-	0,2	699,1
Total 64033000190C	-	-	0,2	699,1
Posición 64033000310G				
Italia	-	12,1	-	-
Total 64033000310G	-	12,1	-	-
Posición 64035119000G				
Francia	-	-	0,1	404,8
Reino Unido	-	-	-	267,4
Portugal	-	-	0,3	1.593,7
Total 64035119000G	-	-	0,5	2.265,8
Posición 64035191000H				
R.F. Alemana	-	-	0,2	2.188,8
Chipre	-	-	-	74,4
Total 64035191000H	-	-	0,3	2.263,2
Posición 64035195000D				
Italia	-	353,2	0,2	203,4
Portugal	-	-	0,7	2.322,0
Austria	-	-	0,5	827,6
Andorra	-	-	-	32,9
Total 64035195000D	-	353,2	1,5	3.385,8
Posición 64035199000J				
Italia	-	188,2	0,2	319,0
Reino Unido	-	-	0,3	1.872,7
Estados Unidos	-	-	-	240,5
Total 64035199000J	-	188,2	0,5	2.432,1
Posición 64035939000E				
Italia	-	-	2,6	1.522,5
Total 64035939000E	-	-	2,6	1.522,5
Posición 64035950200E				
Francia	-	-	1,6	3.911,0
Bélgica y Luxem.	-	-	0,7	1.650,9
Países Bajos	-	-	0,2	645,4
R.F. Alemana	-	-	1,6	4.438,0
Italia	-	-	0,4	1.327,1
Reino Unido	-	-	2,1	6.192,7
Suecia	-	-	0,8	1.672,4
Suiza	-	-	1,1	2.393,5
Austria	-	-	3,3	8.241,5
Total 64035950200E	-	-	11,8	30.472,5
Posición 64035950300C				
Francia	-	-	9,0	5.057,0
Andorra	-	-	-	78,7
Total 64035950300C	-	-	9,0	5.135,7

II.7. COMERCIO EXTERIOR POR PRODUCTOS

SECCIÓN 12

PRODUCTOS	IMPORTACIONES		EXPORTACIONES	
	PAISES	Toneladas	Miles ptas	Toneladas
Posición 64035991000J				
Francia	-	-	0,3	1.976,8
Bélgica y Luxem.	-	-	-	369,8
Países Bajos	-	-	-	264,6
R.F. Alemana	-	-	0,5	3.816,3
Italia	0,1	372,4	0,2	744,1
Suiza	-	-	-	226,7
Austria	-	-	-	437,2
Total 64035991000J	0,1	372,4	1,1	7.835,5
Posición 64035995000F				
Francia	-	-	0,2	730,0
Italia	-	47,6	-	-
Reino Unido	-	-	0,2	695,0
Portugal	-	-	0,2	1.007,1
Austria	-	-	0,4	389,6
Andorra	-	-	-	66,2
Hungría	-	-	-	8,1
Panamá	-	-	2,3	9.147,9
Arabia Saudita	-	-	0,5	1.490,8
Kuwait	-	-	3,0	11.806,3
Total 64035995000F	-	47,6	6,9	25.340,9
Posición 64035999000B				
Francia	-	766,4	6,5	6.559,4
Bélgica y Luxem.	-	-	-	276,2
Italia	-	-	-	14,8
Reino Unido	-	-	0,2	1.101,4
Irlanda	-	-	1,3	1.826,0
Portugal	-	-	0,3	948,6
Suecia	-	-	-	30,0
Suiza	-	-	-	5,0
Andorra	-	-	0,6	3.052,7
Polonia	-	-	-	4,0
Arabia Saudita	-	-	-	419,3
Kuwait	-	-	-	465,7
Emir, Arabes Unidos	-	-	0,1	990,8
Total 64035999000B	-	766,4	9,3	15.694,9
Posición 6403911000G				
Japón	-	-	0,2	961,2
Total 6403911000G	-	-	0,2	961,2
Posición 64039113000E				
Francia	-	-	1,4	3.720,0
Total 64039113000E	-	-	1,4	3.720,0
Posición 64039116000B				
Italia	-	273,3	-	-
Irlanda	-	-	0,9	1.443,6
Portugal	0,1	190,8	-	-
Estados Unidos	-	-	4,5	7.168,9
Japón	-	-	0,2	909,6
Total 64039116000B	0,1	464,1	5,6	9.522,1
Posición 64039118000J				
Reino Unido	-	-	1,6	2.943,3
Portugal	-	-	1,0	1.332,0
Estados Unidos	-	-	5,1	7.451,2
Japón	-	-	0,4	1.434,8
Total 64039118000J	-	-	8,0	13.161,4
Posición 64039191000J				
Arabia Saudita	-	-	2,3	8.058,4
Kuwait	-	-	0,6	5.183,5
Emir, Arabes Unidos	-	-	0,1	673,0
Hong-Kong	-	-	-	605,8
Total 64039191000J	-	-	3,1	14.521,7
Posición 64039193000H				
Reino Unido	-	-	1,5	3.260,0
Total 64039193000H	-	-	1,5	3.260,0
Posición 64039196000E				
Francia	-	-	0,6	1.423,8
R.F. Alemana	-	-	-	182,5
Italia	-	-	10,1	19.421,4
Reino Unido	-	-	2,7	4.938,4
México	0,3	410,0	-	-
Total 64039196000E	0,3	410,0	13,4	25.966,0
Posición 64039198000C				
Francia	-	-	0,4	685,0
R.F. Alemana	-	-	0,3	487,4
Italia	-	-	6,5	11.239,3
Reino Unido	-	-	3,1	6.358,0
Estados Unidos	-	-	0,8	1.628,2
Total 64039198000C	-	-	11,1	20.397,9
Posición 64039933000C				
Reino Unido	-	-	0,8	1.225,0
Total 64039933000C	-	-	0,8	1.225,0
Posición 64039938000H				
Italia	-	-	5,9	10.530,0

PRODUCTOS	IMPORTACIONES		EXPORTACIONES	
	PAISES	Toneladas	Miles ptas	Toneladas
Estados Unidos				
Total 64039938000H	-	-	0,7	1.114,1
Posición 64039950200G				
Países Bajos	-	-	4,3	5.540,4
Total 64039950200G	-	-	4,3	5.540,4
Posición 64039950300E				
Países Bajos	-	-	0,1	160,3
Italia	1,4	1.743,8	-	-
Estados Unidos	-	-	1,4	2.104,4
Total 64039950300E	1,4	1.743,8	1,5	2.264,6
Posición 64039991000B				
Bélgica y Luxem.	-	-	-	719,1
Países Bajos	-	-	-	214,3
R.F. Alemana	-	-	0,1	541,5
Italia	-	-	-	206,8
Reino Unido	-	-	1,5	8.354,9
Austria	-	-	-	336,6
Kuwait	-	-	0,9	8.311,5
Hong-Kong	-	-	-	569,8
Total 64039991000B	-	-	2,9	19.264,4
Posición 64039993000J				
Reino Unido	-	-	0,8	1.232,5
Corea del Sur	3,2	3.856,6	-	-
Total 64039993000J	3,2	3.856,6	0,8	1.232,5
Posición 64039996000G				
Francia	-	-	0,0	1.897,3
R.F. Alemana	-	-	0,1	308,1
Italia	0,2	565,4	1,1	1.336,5
Reino Unido	-	-	3,6	2.873,6
Irlanda	-	-	0,1	175,7
Grecia	-	-	0,7	2.922,4
Portugal	-	-	2,4	2.874,3
Suiza	-	-	-	39,2
Andorra	-	-	-	54,1
México	-	63,0	-	-
Venezuela	-	-	1,9	3.717,5
Arabia Saudita	-	-	3,0	13.563,0
Singapur	-	-	-	10,2
Hong-Kong	-	-	-	20,8
Total 64039996000G	0,2	628,4	14,1	29.792,7
Posición 64039998000E				
Francia	-	334,7	6,6	13.854,4
Bélgica y Luxem.	-	-	-	167,8
Países Bajos	-	-	-	314,2
R.F. Alemana	-	-	2,7	3.658,9
Italia	-	-	149,4	161.503,7
Reino Unido	-	-	50,3	53.727,4
Irlanda	-	-	2,1	2.988,0
Dinamarca	-	-	-	1,0
Portugal	-	-	2,2	8.370,1
Finlandia	-	-	-	1,0
Austria	-	-	-	20,0
Rumanía	-	-	-	8,1
Estados Unidos	-	-	4,5	11.443,2
Venezuela	-	-	3,7	1.904,0
Arabia Saudita	-	-	0,1	1.049,2
Japón	-	-	0,6	2.656,5
Total 64039998000E	-	334,7	222,4	261.667,4
Total 6403	5,8	9.401,8	381,6	570.784,8
Partida 6404				
Posición 64041100000F				
Francia	-	165,6	0,8	767,0
Italia	-	-	0,4	362,6
Reino Unido	-	-	96,2	82.080,7
Grecia	-	-	0,9	860,6
Portugal	0,1	123,9	22,8	21.116,8
Andorra	-	-	0,7	853,1
Corea del Sur	-	6,3	-	-
Total 64041100000F	0,1	295,9	121,7	105.040,8
Posición 64041910000F				
Francia	-	-	21,0	18.770,1
Bélgica y Luxem.	-	-	1,8	1.260,6
R.F. Alemana	-	-	1,1	1.770,0
Italia	-	5,5	76,7	52.956,1
Reino Unido	-	-	131,1	84.339,2
Grecia	-	-	0,7	562,7
Portugal	-	-	36,9	33.026,0
Andorra	-	-	5,0	4.489,6
Gibraltar	-	-	-	43,8
Estados Unidos	-	-	1,1	2.501,7
Indonesia	-	9,6	-	-
Australia	-	-	-	148,5
Total 64041910000F	-	15,1	275,6	199.870,3
Posición 64041990110F				
Francia	-	-	5,1	3.509,9

II.7. COMERCIO EXTERIOR POR PRODUCTOS

SECCIÓN 12

PRODUCTOS PAISES	IMPORTACIONES		EXPORTACIONES	
	Toneladas	Miles ptas	Toneladas	Miles ptas
Italia	-	-	3,5	10.823,1
Total 64041990110F	-	-	8,6	14.333,0
Posición 64041990190H	-	-	-	-
Francia	-	-	74,1	59.430,9
Bélgica y Luxem.	-	-	2,0	2.881,7
R.F. Alemana	-	-	1,1	1.234,8
Italia	-	-	61,2	162.336,3
Reino Unido	-	-	97,9	101.210,7
Grecia	-	-	0,8	1.462,1
Portugal	-	-	12,2	10.693,8
Estados Unidos	-	-	1,7	3.852,0
Canadá	-	-	-	2,8
Total 64041990190H	-	-	251,1	343.105,2
Posición 64041990910I	-	-	-	-
Estados Unidos	-	-	3,1	5.485,2
Total 64041990910I	-	-	3,1	5.485,2
Posición 64041990990A	-	-	-	-
Francia	-	-	79,8	92.644,5
Bélgica y Luxem.	-	-	2,0	4.847,8
Países Bajos	-	-	10,2	6.168,0
R.F. Alemana	-	306,8	28,2	32.512,0
Italia	0,1	430,6	337,2	349.061,7
Reino Unido	-	-	90,9	54.600,9
Dinamarca	-	-	-	11,8
Grecia	-	-	4,9	3.579,8
Portugal	-	-	432,7	403.148,9
Finlandia	-	-	1,5	1.240,4
Suiza	-	-	0,1	508,3
Austria	-	101,5	10,6	8.691,2
Estados Unidos	-	-	4,9	8.765,4
Canadá	-	-	5,7	9.588,0
México	0,2	358,5	6,2	10.349,3
Argentina	-	-	3,0	975,2
Israel	-	-	-	2,8
Arabia Saudita	-	-	0,4	1.432,2
Tailandia	2,0	2.408,9	-	-
Singapur	-	-	-	91,5
China	-	25,1	-	-
Corea del Sur	4,5	3.717,2	-	-
Japón	-	-	0,3	1.102,8
Taiwan	17,7	25.087,9	-	-
Total 64041990990A	24,6	32.436,5	1.018,4	989.323,4
Posición 64042010000C	-	-	-	-
Francia	-	-	14,0	9.818,0
Italia	-	-	23,6	16.556,6
Portugal	-	-	0,5	495,7
Total 64042010000C	-	-	38,1	26.870,4
Posición 64042090000F	-	-	-	-
Francia	-	-	15,0	9.561,1
Países Bajos	-	38,2	-	-
R.F. Alemana	-	-	0,1	119,9
Italia	-	-	0,4	248,8
Grecia	-	-	2,5	3.103,0
Portugal	-	-	15,9	12.668,6
Estados Unidos	-	-	0,2	311,6
Canadá	-	-	0,2	225,8
Argentina	-	-	0,7	2.818,8
Japón	-	-	-	15,3
Total 64042090000F	-	38,2	35,1	29.072,9
Total 6404	24,8	32.785,7	1.751,7	1.714.101,1
Partida 6405	-	-	-	-
Posición 64051090900H	-	-	-	-
Francia	-	-	-	125,2
Portugal	-	-	-	593,8
Total 64051090900H	-	-	0,1	719,0
Posición 64052010000B	-	-	-	-
Andorra	-	-	0,2	163,5
Total 64052010000B	-	-	0,2	163,5
Posición 64052091000D	-	-	-	-
Francia	-	-	2,3	1.225,0
Italia	-	7,0	48,6	39.455,2
Dinamarca	-	-	0,5	300,0
Portugal	-	-	0,4	849,6
Austria	-	-	0,4	1.277,4
China	0,8	880,3	-	-
Total 64052091000D	0,9	887,3	52,2	43.107,2
Posición 64052099010E	-	-	-	-
Francia	-	-	-	25,8
Países Bajos	-	-	0,4	1.318,4
Grecia	-	-	0,3	341,1
Estados Unidos	4,8	6.288,2	11,0	14.715,8
Chipre	-	-	-	1,8
Japón	-	-	0,0	655,7
Total 64052099010E	4,8	6.288,2	12,6	17.058,6

PRODUCTOS PAISES	IMPORTACIONES		EXPORTACIONES	
	Toneladas	Miles ptas	Toneladas	Miles ptas
Posición 64052099090G	-	-	-	-
Francia	-	-	32,1	44.912,0
Países Bajos	-	-	-	316,8
R.F. Alemana	-	-	9,1	11.060,3
Italia	-	-	13,3	15.385,0
Reino Unido	-	-	15,2	12.914,9
Portugal	-	-	1,0	1.332,9
Andorra	-	-	0,8	940,9
Estados Unidos	-	-	14,0	20.790,5
Filipinas	-	-	-	7,4
Japón	-	-	1,5	1.985,2
Total 64052099090G	-	-	87,0	109.646,8
Posición 64059010100E	-	-	-	-
R.F. Alemana	-	-	1,1	3.779,9
Italia	4,5	4.482,7	-	-
Reino Unido	-	-	0,6	286,0
Portugal	-	-	31,6	31.726,7
Total 64059010100E	4,5	4.482,7	33,4	35.792,6
Posición 64059010200C	-	-	-	-
Italia	0,6	2.186,5	26,2	36.346,4
Rusia	0,2	565,1	-	-
Total 64059010200C	0,8	2.751,6	26,2	36.346,4
Posición 64059090100H	-	-	-	-
Italia	1,6	1.075,6	-	-
Total 64059090100H	1,6	1.075,6	-	-
Posición 64059090200F	-	-	-	-
Bélgica y Luxem.	-	-	8,0	4.200,0
Italia	-	-	8,0	12.938,8
Estados Unidos	-	-	3,0	11.870,1
Total 64059090200F	-	-	19,1	29.008,9
Posición 64059090900A	-	-	-	-
Francia	-	-	0,9	1.555,7
Italia	2,2	2.263,9	34,2	38.054,4
Reino Unido	-	-	1,3	512,0
Dinamarca	-	-	1,9	2.200,6
Portugal	-	-	5,3	7.846,5
Suecia	-	-	0,1	283,4
Austria	-	-	0,3	655,3
Total 64059090900A	2,2	2.263,9	44,0	51.107,9
Total 6405	14,8	17.749,2	274,8	322.950,9
Partida 6406	-	-	-	-
Posición 64061011090C	-	-	-	-
Francia	0,1	486,5	49,9	306.353,9
Total 64061011090C	0,1	486,5	49,9	306.353,9
Posición 64061090190E	-	-	-	-
Portugal	-	-	-	207,0
Total 64061090190E	-	-	-	207,0
Posición 64061090990H	-	-	-	-
Francia	-	76,9	2,5	10.851,9
Total 64061090990H	-	76,9	2,5	10.851,9
Posición 64062010090B	-	-	-	-
Francia	-	-	-	22,7
Total 64062010090B	-	-	-	22,7
Posición 64062090090E	-	-	-	-
Francia	-	-	-	176,0
Italia	-	41,4	-	-
Total 64062090090E	-	41,4	-	176,0
Posición 64069910900H	-	-	-	-
Portugal	-	-	0,2	115,8
Total 64069910900H	-	-	0,2	115,8
Posición 64069950290E	-	-	-	-
R.F. Alemana	-	-	0,7	781,2
Uruguay	-	-	1,9	1.963,6
Total 64069950290E	-	-	2,6	2.744,7
Posición 64069990190I	-	-	-	-
Italia	-	29,9	-	-
Total 64069990190I	-	29,9	-	-
Posición 64069990990B	-	-	-	-
Francia	-	-	0,2	191,0
Austria	-	-	0,4	836,8
Argentina	-	-	0,9	672,0
India	0,4	596,0	-	-
Total 64069990990B	0,4	596,0	1,4	1.699,7
Total 6406	0,6	1.230,7	56,8	322.171,7
Total Capítulo 64	94,2	96.175,0	2.592,8	3.118.942,0
Capítulo 65: Artículos de sombrerería y sus partes,	-	-	-	-

II.7. COMERCIO EXTERIOR POR PRODUCTOS

SECCIÓN 12

PRODUCTOS	IMPORTACIONES		EXPORTACIONES	
	PAISES	Toneladas	Miles ptas	Toneladas
Partida 6503				
Posición 65030010900H				
R.F. Alemana	-	202,5	-	-
Total 65030010900H	-	202,5	-	-
Total 6503	-	202,5	-	-
Partida 6505				
Posición 65059030000B				
Bélgica y Luxem.	-	15,0	-	-
Italia	-	11,8	-	-
India	0,1	293,6	-	-
China	6,0	4.989,7	-	-
Total 65059030000B	6,1	5.310,1	-	-
Posición 65059090000I				
Portugal	-	-	0,4	1.999,8
Indonesia	-	38,2	-	-
China	-	187,0	-	-
Total 65059090000I	-	225,2	0,4	1.999,8
Total 6505	6,2	5.535,3	0,4	1.999,8
Partida 6506				
Posición 65061010000B				
Italia	-	-	0,8	970,8
Grecia	-	-	4,9	7.577,5
Portugal	-	-	0,7	1.547,0
Andorra	-	99,8	-	99,8
Israel	-	-	1,5	2.586,5
Total 65061010000B	-	99,8	8,0	12.781,7
Posición 65061090900F				
Portugal	-	-	1,4	2.910,3
Andorra	-	-	0,5	1.710,2
Taiwan	-	17,0	-	-
Total 65061090900F	-	17,0	1,9	4.620,5
Posición 65069190000G				
Italia	-	29,6	-	-
Total 65069190000G	-	29,6	-	-
Posición 65069900100F				
Marruecos	0,3	175,9	-	-
Corea del Sur	-	52,8	-	-
Total 65069900100F	0,3	228,7	-	-
Posición 65069900900I				
R.F. Alemana	0,3	2.723,9	-	-
Grecia	-	-	0,6	903,9
Portugal	-	-	-	139,4
Israel	-	-	1,3	2.795,5
Total 65069900900I	0,3	2.723,9	1,9	3.838,8
Total 6506	0,7	3.099,0	11,8	21.241,0
Partida 6507				
Posición 65070000900F				
Italia	-	748,2	-	27,9
Grecia	-	-	-	117,0
Israel	-	-	-	50,0
Total 65070000900F	-	748,2	-	194,9
Total 6507	-	748,2	-	194,9
Total Capítulo 65	6,9	9.585,0	12,2	23.435,6

PRODUCTOS	IMPORTACIONES		EXPORTACIONES	
	PAISES	Toneladas	Miles ptas	Toneladas
Capítulo 66: Paraguas, sombrillas, quitasoles, bastones, bastones asiento, látigos, fustas y sus partes				
Partida 6601				
Posición 66011000200D				
Países Bajos	0,1	105,8	-	-
Total 66011000200D	0,1	105,8	-	-
Posición 66019910900A				
China	2,3	2.187,7	-	-
Total 66019910900A	2,3	2.187,7	-	-
Posición 66019990000C				
Francia	-	25,5	-	-
Bélgica y Luxem.	-	29,3	-	-
Italia	-	96,0	-	-
Total 66019990000C	-	150,8	-	-
Total 6601	2,5	2.444,3	-	-
Partida 6603				
Posición 66031000900G				
Reino Unido	0,3	837,0	-	-
Total 66031000900G	0,3	837,0	-	-
Total 6603	0,3	837,0	-	-
Total Capítulo 66	2,8	3.281,4	-	-
Capítulo 67: Plumasy plumón preparados y artículos de plumasy plumón; flores artificiales; manufacturas de cabello,				
Partida 6701				
Posición 67010000000I				
Dinamarca	-	821,3	-	-
Botswana	-	40,5	-	-
Total 67010000000I	-	861,8	-	-
Total 6701	-	861,8	-	-
Partida 6702				
Posición 67021000000F				
R.F. Alemana	-	9,1	-	-
China	1,6	1.005,4	-	-
Hong-Kong	-	85,1	-	-
Total 67021000000F	1,6	1.099,6	-	-
Posición 67029000000I				
China	10,3	9.089,8	-	-
Total 67029000000I	10,3	9.089,8	-	-
Total 6702	11,9	10.189,4	-	-
Partida 6704				
Posición 67042000900C				
R.F. Alemana	-	113,0	-	-
Total 67042000900C	-	113,0	-	-
Total 6704	-	113,0	-	-
Total Capítulo 67	11,9	11.164,1	-	-
TOTAL SECCION 12	115,8	120.205,5	2.605,0	3.142.377,7

II.7. COMERCIO EXTERIOR POR PRODUCTOS

SECCIÓN 13

PRODUCTOS	IMPORTACIONES		EXPORTACIONES	
	PAISES	Toneladas	Miles ptas	Toneladas
SECCION 13: MANUFACTURAS DE PIEDRA. YESO. CEMENTO. AMIANTO. MICA O MATERIAS ANALOGAS; PRODUCTOS CERAMICOS; VIDRIO Y MANUFACTURAS DE VIDRIO				
Capítulo 68: Manufacturas de piedra, yeso, cemento, amianto, mica o materias análogas,				
Partida 6801				
Posición 68010000100F				
Bélgica y Luxem.	-	-	24,0	1.715,4
Total 68010000100F	-	-	24,0	1.715,4
Total 6801	-	-	24,0	1.715,4
Partida 6802				
Posición 68021000000E				
Japón	-	-	43,5	3.317,4
Total 68021000000E	-	-	43,5	3.317,4
Posición 68022100000B				
Francia	-	-	1.002,7	22.763,2
Italia	681,8	36.716,1	4,5	202,6
Reino Unido	-	-	21,0	1.764,6
Portugal	94,4	4.945,0	-	-
Marruecos	-	-	68,4	3.271,1
Estados Unidos	-	-	19,0	1.339,4
Rep. Dominicana	-	-	19,0	317,5
Japón	-	-	47,2	7.591,8
Total 68022100000B	776,2	41.661,1	1.181,8	37.250,1
Posición 68022300000J				
Portugal	24,0	60,2	-	-
Total 68022300000J	24,0	60,2	-	-
Posición 68022900000D				
Francia	51,0	1.785,6	-	-
Total 68022900000D	51,0	1.785,6	-	-
Posición 68029100190F				
Italia	25,5	901,8	24,0	4.434,4
Total 68029100190F	25,5	901,8	24,0	4.434,4
Posición 68029100990I				
Francia	-	-	1.307,3	93.643,3
Bélgica y Luxem.	-	-	127,4	9.051,2
Países Bajos	-	-	52,5	3.203,4
R.F. Alemana	11,0	1.865,1	245,4	17.916,1
Italia	514,7	38.362,8	329,9	29.202,2
Reino Unido	-	-	17,5	1.440,0
Grecia	44,0	1.855,6	-	-
Portugal	414,1	16.272,2	-	-
Marruecos	-	-	46,6	2.114,6
Estados Unidos	-	-	78,7	11.850,8
Rep. Dominicana	-	-	19,2	437,5
Israel	-	-	2,0	1.310,4
Arabia Saudita	-	-	24,2	1.650,3
Emir, Arabes Unidos	-	-	21,5	1.672,6
Corea del Sur	-	-	20,2	1.417,2
Japón	-	-	463,6	21.120,0
Total 68029100990I	983,9	58.355,6	2.756,0	196.029,5
Posición 68029200190E				
Francia	-	-	0,5	10,0
Portugal	-	-	0,1	159,8
Total 68029200190E	-	-	0,6	169,8
Posición 68029200990H				
Francia	20,0	354,9	3,6	246,5
R.F. Alemana	-	-	-	1,0
Emir, Arabes Unidos	-	-	0,2	1,0
Japón	-	-	40,0	2.737,2
Total 68029200990H	20,0	354,9	43,8	2.985,7
Posición 68029310000C				
Italia	175,5	18.203,2	-	-
Portugal	2,0	74,3	-	-
Total 68029310000C	177,5	18.277,6	-	-
Posición 68029390190E				
China	0,0	134,2	-	-
Total 68029390190E	0,0	134,2	-	-
Posición 68029910000G				
Francia	-	-	106,4	6.787,6
Total 68029910000G	-	-	106,4	6.787,6
Posición 68029990990B				
Francia	-	77,2	36,5	2.526,6
Argentina	3,1	3.403,3	-	-
Total 68029990990B	3,1	3.480,4	36,5	2.526,6
Total 6802	2.062,1	125.011,5	4.192,7	253.501,2

PRODUCTOS	IMPORTACIONES		EXPORTACIONES	
	PAISES	Toneladas	Miles ptas	Toneladas
Partida 6804				
Posición 68042100000J				
Italia	0,2	1.275,1	-	-
Suiza	-	41,3	-	-
Estados Unidos	-	89,6	-	-
Total 68042100000J	0,2	1.406,1	-	-
Posición 68042212000E				
R.F. Alemana	0,3	464,1	-	-
Total 68042212000E	0,3	464,1	-	-
Posición 68042218000I				
Turquia	-	20,9	-	-
Total 68042218000I	-	20,9	-	-
Posición 68042250900I				
R.F. Alemana	0,7	402,6	-	-
Total 68042250900I	0,7	402,6	-	-
Posición 68042290000J				
R.F. Alemana	3,5	2.789,0	-	-
Italia	0,2	813,9	-	-
Total 68042290000J	3,7	3.602,9	-	-
Posición 68042300100F				
Países Bajos	-	76,0	-	-
Estados Unidos	-	40,2	-	-
Indonesia	-	114,8	-	-
Total 68042300100F	-	230,9	-	-
Posición 68042300900I				
R.F. Alemana	-	55,9	-	-
Total 68042300900I	-	55,9	-	-
Posición 68043000900J				
R.F. Alemana	0,6	117,5	-	-
Total 68043000900J	0,6	117,5	-	-
Total 6804	5,5	6.300,9	-	-
Partida 6805				
Posición 68051000000B				
R.F. Alemana	0,4	1.147,0	-	-
Total 68051000000B	0,4	1.147,0	-	-
Posición 68052000000J				
Países Bajos	-	15,8	-	-
R.F. Alemana	1,5	190,5	-	-
Italia	0,5	625,9	-	-
Total 68052000000J	2,0	832,3	-	-
Posición 68053090000I				
Italia	-	580,9	-	-
Total 68053090000I	-	580,9	-	-
Total 6805	2,5	2.560,2	-	-
Partida 6806				
Posición 68061000000A				
Francia	42,3	5.712,8	-	-
Países Bajos	4,0	68,4	-	-
R.F. Alemana	36,4	3.326,1	-	-
Italia	18,1	1.508,4	-	-
Reino Unido	1,8	332,9	-	-
Dinamarca	6,0	2.516,1	-	-
Finlandia	40,7	4.347,3	-	-
Total 68061000000A	149,3	17.811,8	-	-
Posición 68062090000J				
Francia	23,8	1.681,5	-	-
R.F. Alemana	18,0	1.641,5	-	-
Total 68062090000J	41,8	3.323,0	-	-
Posición 68069000000D				
R.F. Alemana	18,0	1.218,3	-	-
Reino Unido	1,0	5.616,5	-	-
Total 68069000000D	19,0	6.834,8	-	-
Total 6806	210,0	27.969,7	-	-
Partida 6809				
Posición 68091100000G				
Francia	-	-	190,5	2.758,4
Total 68091100000G	-	-	190,5	2.758,4
Posición 68091900000I				
Francia	22,8	401,0	-	-
Total 68091900000I	22,8	401,0	-	-
Posición 68099000000A				
Italia	1,0	225,2	-	-

II.7. COMERCIO EXTERIOR POR PRODUCTOS

SECCIÓN 13

PRODUCTOS	IMPORTACIONES		EXPORTACIONES		
	PAISES	Toneladas	Miles ptas	Toneladas	Miles ptas
Estados Unidos	-	-	1,5	3.046,6	
Total 6809900000A	1,0	225,2	1,5	3.046,6	
Total 6809	23,9	626,2	192,0	5.805,1	
Partida 6810					
Posición 68101190000E					
Portugal	-	-	423,2	5.501,2	
Total 68101190000E	-	-	423,2	5.501,2	
Posición 68101930000J					
Francia	-	-	24,0	886,6	
Italia	-	-	25,2	1.190,9	
Total 68101930000J	-	-	49,2	2.077,5	
Posición 68109900000I					
Francia	-	-	80,0	5.641,0	
Bélgica y Luxem.	-	-	1,5	99,8	
R.F. Alemana	-	-	62,1	4.282,7	
Portugal	-	-	51,1	1.197,1	
Finlandia	0,1	22,2	-	-	
Andorra	-	-	24,0	475,6	
Total 68109900000I	0,1	22,2	218,7	11.696,1	
Total 6810	0,1	22,2	691,1	19.274,8	
Partida 6812					
Posición 68123000100G					
Italia	-	-	1,5	524,3	
Total 68123000100G	-	-	1,5	524,3	
Total 6812	-	-	1,5	524,3	
Partida 6813					
Posición 68139090900G					
Italia	-	6,9	-	-	
Estados Unidos	-	277,5	-	-	
Total 68139090900G	-	284,3	-	-	
Total 6813	-	284,3	-	-	
Partida 6815					
Posición 68151000010I					
Países Bajos	-	186,2	-	-	
Reino Unido	-	245,1	-	-	
Estados Unidos	-	415,7	-	-	
Total 68151000010I	-	847,0	-	-	
Posición 68151000090A					
Francia	-	95,7	-	-	
R.F. Alemana	-	8,6	-	-	
Total 68151000090A	-	104,4	-	-	
Posición 68159990990G					
Andorra	-	-	1,5	69,4	
Brasil	0,3	296,2	-	-	
Total 68159990990G	0,3	296,2	1,5	69,4	
Total 6815	0,3	1.247,6	1,5	69,4	
Total Capítulo 68	2.304,5	164.022,6	5.102,8	280.890,1	
Capítulo 69: Productos cerámicos					
Partida 6901					
Posición 69010090000H					
Francia	-	-	141,3	5.807,2	
Suiza	-	-	5,0	89,3	
Total 69010090000H	-	-	146,3	5.896,5	
Total 6901	-	-	146,3	5.896,5	
Partida 6902					
Posición 69021000090E					
R.F. Alemana	65,2	5.326,2	-	-	
Total 69021000090E	65,2	5.326,2	-	-	
Posición 69022010000J					
Francia	-	112,5	-	-	
Total 69022010000J	-	112,5	-	-	
Posición 69029000990I					
Francia	-	11,5	45,6	934,2	
Total 69029000990I	-	11,5	45,6	934,2	
Total 6902	65,3	5.450,1	45,6	934,2	
Partida 6903					

PRODUCTOS	IMPORTACIONES		EXPORTACIONES		
	PAISES	Toneladas	Miles ptas	Toneladas	Miles ptas
Posición 69032010100G	-	-	-	-	
Tunez	-	-	7,6	1.081,9	
Total 69032010100G	-	-	7,6	1.081,9	
Posición 69032010900J					
Francia	-	-	4,5	540,8	
Total 69032010900J	-	-	4,5	540,8	
Posición 69039090900H					
Camerún	-	-	-	17,3	
Total 69039090900H	-	-	-	17,3	
Total 6903	-	-	12,2	1.640,0	
Partida 6904					
Posición 69041000900C					
Francia	-	-	6,5	176,2	
Italia	-	-	10,9	100,0	
Total 69041000900C	-	-	17,4	276,2	
Posición 69049000900F					
Francia	-	-	24,0	1.234,8	
Total 69049000900F	-	-	24,0	1.234,8	
Total 6904	-	-	41,4	1.511,1	
Partida 6905					
Posición 69051000900B					
Francia	25,0	414,0	2.168,3	53.036,3	
Italia	-	-	53,9	1.309,1	
Total 69051000900B	25,0	414,0	2.222,2	54.345,5	
Posición 69059000900E					
Francia	-	-	1,3	213,4	
Total 69059000900E	-	-	1,3	213,4	
Total 6905	25,0	414,0	2.223,5	54.558,9	
Partida 6906					
Posición 69060000100J					
Italia	80,3	2.309,1	-	-	
Total 69060000100J	80,3	2.309,1	-	-	
Posición 69060000900C					
Francia	-	-	20,4	934,1	
Total 69060000900C	-	-	20,4	934,1	
Total 6906	80,3	2.309,1	20,4	934,1	
Partida 6907					
Posición 69071000900J					
Francia	-	-	494,0	22.114,2	
Total 69071000900J	-	-	494,0	22.114,2	
Posición 69079010000J					
Italia	-	-	20,0	1.025,9	
Reino Unido	-	-	2,5	162,7	
Suiza	-	-	22,7	883,5	
Total 69079010000J	-	-	45,2	2.072,1	
Posición 69079091000B					
Francia	-	-	23,7	1.298,1	
R.F. Alemana	25,2	1.710,5	-	-	
Italia	36,0	6.960,3	-	-	
Total 69079091000B	61,2	8.670,8	23,7	1.298,1	
Posición 69079093000J					
Reino Unido	-	-	4,0	233,7	
Total 69079093000J	-	-	4,0	233,7	
Posición 69079099000D					
Francia	-	-	938,8	44.994,9	
Bélgica y Luxem.	-	33,0	24,0	1.700,0	
R.F. Alemana	-	-	146,7	3.406,6	
Italia	-	-	73,8	4.307,6	
Reino Unido	-	-	39,9	2.177,6	
Portugal	97,1	3.947,1	-	-	
Suiza	-	-	25,0	946,8	
Total 69079099000D	97,2	3.980,0	1.248,2	57.533,4	
Total 6907	158,4	12.650,9	1.815,1	83.251,4	
Partida 6908					
Posición 69081000100F					
Francia	-	-	48,4	2.357,9	
R.F. Alemana	11,7	2.284,3	23,6	202,0	
Total 69081000100F	11,7	2.284,3	72,0	2.559,9	
Posición 69081000200D					
Francia	-	-	68,0	3.388,6	
Total 69081000200D	-	-	68,0	3.388,6	

II.7. COMERCIO EXTERIOR POR PRODUCTOS

SECCIÓN 13

PRODUCTOS	IMPORTACIONES		EXPORTACIONES		
	PAISES	Toneladas	Miles ptas	Toneladas	Miles ptas
Posición 69089011100F					
Francia	-	-	10,5	319,8	
Total 69089011100F	-	-	10,5	319,8	
Posición 69089011200D					
Francia	-	-	24,0	1.402,2	
Total 69089011200D	-	-	24,0	1.402,2	
Posición 69089019100H					
Francia	-	-	2,6	1.428,8	
Países Bajos	24,3	1.010,5	-	-	
R.F. Alemana	-	-	-	182,7	
Italia	182,7	13.672,4	-	-	
Reino Unido	-	-	2,4	139,0	
Total 69089019100H	207,0	14.682,9	5,1	1.750,5	
Posición 69089019200F					
Italia	-	-	12,5	264,2	
Total 69089019200F	-	-	12,5	264,2	
Posición 69089051100G					
R.F. Alemana	0,3	12,7	-	-	
Total 69089051100G	0,3	12,7	-	-	
Posición 69089051200E					
Francia	-	-	27,0	1.136,9	
Reino Unido	-	-	21,5	1.135,3	
Total 69089051200E	-	-	48,5	2.272,2	
Posición 69089091100I					
Francia	-	-	22,9	589,6	
R.F. Alemana	25,4	2.226,3	24,0	952,5	
Italia	73,9	6.611,8	-	-	
Reino Unido	-	-	6,2	350,5	
Suecia	-	-	0,9	48,0	
Emir,Arabes Unidos	-	-	20,1	683,0	
Total 69089091100I	99,3	8.838,2	74,0	2.623,6	
Posición 69089093100G					
Francia	-	-	12,6	396,4	
Italia	0,3	7,3	-	-	
Total 69089093100G	0,3	7,3	12,6	396,4	
Posición 69089093200E					
Italia	46,5	3.468,9	-	-	
Total 69089093200E	46,5	3.468,9	-	-	
Posición 69089099100A					
Italia	20,9	3.229,9	-	-	
Total 69089099100A	20,9	3.229,9	-	-	
Posición 69089099200I					
Reino Unido	-	-	27,5	1.638,1	
Total 69089099200I	-	-	27,5	1.638,1	
Total 6908	385,9	32.524,1	354,7	16.615,5	
Partida 6909					
Posición 69091100000F					
Reino Unido	0,3	828,5	-	-	
Total 69091100000F	0,3	828,5	-	-	
Posición 69091900990J					
R.F. Alemana	-	40,4	-	-	
Total 69091900990J	-	40,4	-	-	
Posición 69099000000J					
Francia	-	-	249,9	21.031,6	
Portugal	0,6	8,0	-	-	
Suiza	-	-	173,5	9.112,0	
Total 69099000000J	0,6	8,0	423,3	30.143,6	
Total 6909	0,9	876,8	423,3	30.143,6	
Partida 6910					
Posición 69101000000D					
Francia	12,2	4.569,4	-	-	
Países Bajos	-	-	9,7	1.859,1	
Italia	0,4	266,7	-	-	
Reino Unido	-	-	1,2	2.013,5	
Grecia	-	-	1,9	517,0	
Portugal	13,3	1.697,8	-	-	
Andorra	-	-	0,1	250,8	
Total 69101000000D	25,9	6.533,9	12,8	4.640,4	
Posición 69109000000G					
Italia	-	20,5	-	-	
Dinamarca	-	-	-	1,0	
Portugal	-	-	2,3	2.285,9	
Emir,Arabes Unidos	-	-	-	1,2	
Total 69109000000G	-	20,5	2,3	2.288,1	
Total 6910	25,9	6.554,4	15,1	6.928,5	

PRODUCTOS	IMPORTACIONES		EXPORTACIONES		
	PAISES	Toneladas	Miles ptas	Toneladas	Miles ptas
Partida 6911					
Posición 69111000900D					
Francia	-	190,7	-	-	
Bélgica y Luxem.	0,3	749,1	-	-	
R.F. Alemana	1,6	1.671,9	-	-	
Italia	130,7	13.374,2	-	-	
China	111,5	12.322,6	-	-	
Hong-Kong	17,5	1.521,9	-	-	
Total 69111000900D	261,6	29.830,3	-	-	
Posición 69119000900G					
Bélgica y Luxem.	2,0	66,5	-	-	
Italia	12,9	224,0	-	-	
Reino Unido	-	-	0,2	104,7	
Estados Unidos	-	-	-	260,9	
Total 69119000900G	14,9	290,4	0,3	365,7	
Total 6911	276,5	30.120,8	0,3	365,7	
Partida 6912					
Posición 69120010100J					
Francia	-	-	2,4	140,4	
Italia	4,0	160,3	-	-	
Portugal	1,6	313,8	-	-	
Total 69120010100J	5,6	474,1	2,4	140,4	
Posición 69120010900C					
Francia	-	-	8,5	1.173,9	
R.F. Alemana	-	-	0,6	307,3	
Italia	22,8	4.699,4	-	-	
Reino Unido	-	-	-	53,3	
Portugal	19,3	5.340,3	-	-	
Andorra	-	-	7,0	724,2	
Total 69120010900C	42,1	10.039,8	16,1	2.258,7	
Posición 69120030100F					
China	-	27,1	-	-	
Total 69120030100F	-	27,1	-	-	
Posición 69120030900I					
Reino Unido	-	-	0,6	287,5	
Indonesia	12,7	2.089,3	-	-	
China	1,4	527,3	-	-	
Taiwan	0,6	279,4	-	-	
Total 69120030900I	14,7	2.896,0	0,6	287,5	
Posición 69120050100A					
Italia	102,1	14.091,4	-	-	
Total 69120050100A	102,1	14.091,4	-	-	
Posición 69120050900D					
Italia	123,3	14.130,6	-	-	
Reino Unido	6,5	708,2	-	-	
Indonesia	3,4	561,1	-	-	
Total 69120050900D	133,3	15.399,8	-	-	
Posición 69120090900F					
Países Bajos	21,2	2.064,6	-	-	
R.F. Alemana	1,5	2.807,6	-	-	
Italia	171,0	19.205,3	-	-	
Reino Unido	21,1	2.439,2	-	-	
Argelia	-	-	12,0	2.362,9	
Total 69120090900F	214,7	26.516,8	12,0	2.362,9	
Total 6912	512,6	69.445,0	31,1	5.049,5	
Partida 6913					
Posición 69131000100I					
Países Bajos	-	-	-	259,4	
China	-	57,0	-	-	
Total 69131000100I	-	57,0	-	259,4	
Posición 69131000900B					
Francia	2,2	446,6	-	-	
Italia	6,8	2.476,2	-	-	
Suiza	-	-	13,6	1.500,0	
Andorra	-	-	8,8	1.320,9	
Ucrania	-	-	0,3	143,4	
China	325,4	78.757,5	-	-	
Japón	0,6	238,7	-	-	
Taiwan	9,4	8.841,2	-	-	
Total 69131000900B	344,3	90.760,2	22,8	2.964,3	
Posición 69139010100J					
Francia	-	-	55,3	7.792,7	
Países Bajos	-	-	33,0	4.374,2	
Total 69139010100J	-	-	88,3	12.166,9	
Posición 69139010900C					
Francia	-	-	62,7	4.759,3	
Bélgica y Luxem.	-	-	7,6	640,8	
Países Bajos	-	-	2,9	589,5	

II.7. COMERCIO EXTERIOR POR PRODUCTOS

SECCIÓN 13

PRODUCTOS	IMPORTACIONES		EXPORTACIONES		
	PAISES	Toneladas	Miles ptas	Toneladas	Miles ptas
R.F. Alemana	-	-	0,5	187,5	-
Portugal	32,0	6.796,5	-	-	-
Andorra	-	-	7,1	1.016,1	-
Malta	-	-	0,1	91,0	-
Marruecos	-	122,2	-	-	-
Bolivia	-	73,9	-	-	-
Tailandia	5,8	952,8	-	-	-
Japón	-	-	1,4	1.775,6	-
Total 69139010900C	37,9	7.945,4	82,3	9.059,8	-
Posición 69139093100J	-	-	-	-	-
Bélgica y Luxem.	-	-	22,1	1.757,0	-
Reino Unido	15,1	2.770,0	12,0	1.098,6	-
Total 69139093100J	15,1	2.770,0	34,1	2.855,6	-
Posición 69139093900C	-	-	-	-	-
Francia	-	-	-	91,2	-
Italia	-	-	0,1	332,0	-
Estados Unidos	-	-	0,2	81,0	-
China	18,3	5.443,8	-	-	-
Total 69139093900C	18,3	5.443,8	0,3	504,2	-
Posición 69139099900G	-	-	-	-	-
Francia	-	53,7	37,5	4.908,5	-
Bélgica y Luxem.	-	-	37,3	4.558,3	-
Reino Unido	1,6	1.181,8	5,0	375,7	-
Dinamarca	-	-	6,1	1.154,5	-
Portugal	61,0	10.584,2	0,1	104,5	-
Noruega	-	-	3,8	238,7	-
Suecia	-	-	0,1	119,7	-
Andorra	-	-	5,8	478,3	-
México	-	13,4	-	-	-
Emir. Arabes Unidos	-	-	0,6	736,3	-
Japón	-	-	4,5	3.981,7	-
Total 69139099900G	62,6	11.833,0	100,9	16.656,1	-
Total 6913	478,4	118.809,5	328,7	44.466,2	-
Partida 6914	-	-	-	-	-
Posición 69141000000J	-	-	-	-	-
Francia	0,4	170,5	-	-	-
Reino Unido	0,1	575,0	-	-	-
Japón	-	-	0,1	85,5	-
Total 69141000000J	0,6	745,5	0,1	85,5	-
Posición 69149010000A	-	-	-	-	-
Francia	-	-	775,7	123.420,2	-
Bélgica y Luxem.	-	-	21,0	3.141,8	-
Países Bajos	-	-	14,0	1.731,2	-
R.F. Alemana	-	-	315,5	42.050,6	-
Italia	88,2	5.253,8	-	-	-
Reino Unido	-	-	11,0	1.118,6	-
Dinamarca	-	-	253,0	38.863,2	-
Portugal	5,1	1.792,5	-	-	-
Suiza	-	-	59,5	7.515,6	-
Total 69149010000A	93,3	7.046,4	1.449,7	217.841,3	-
Posición 69149090000D	-	-	-	-	-
Francia	-	-	31,3	4.649,6	-
Bélgica y Luxem.	-	-	9,4	923,0	-
Países Bajos	-	-	49,4	6.546,3	-
R.F. Alemana	-	-	6,0	2.697,8	-
Italia	-	178,5	-	-	-
Reino Unido	-	-	16,0	1.550,4	-
Suecia	-	-	0,4	395,3	-
Suiza	-	-	12,9	1.699,8	-
Total 69149090000D	-	178,5	125,2	18.462,1	-
Total 6914	93,8	7.970,3	1.575,1	236.388,9	-
Total Capítulo 69	2.102,9	287.124,9	7.032,7	488.684,1	-
Capítulo 70: Vidrio y manufacturas de vidrio,	-	-	-	-	-
Partida 7001	-	-	-	-	-
Posición 70010010000B	-	-	-	-	-
Portugal	35,7	1.604,6	-	-	-
Total 70010010000B	35,7	1.604,6	-	-	-
Total 7001	35,7	1.604,6	-	-	-
Partida 7002	-	-	-	-	-
Posición 70023900900I	-	-	-	-	-
Francia	0,2	499,4	-	-	-
Total 70023900900I	0,2	499,4	-	-	-
Total 7002	0,2	499,4	-	-	-
Partida 7003	-	-	-	-	-
Posición 70031190900A	-	-	-	-	-
Bélgica y Luxem.	93,9	3.734,4	-	-	-
Total 70031190900A	93,9	3.734,4	-	-	-

PRODUCTOS	IMPORTACIONES		EXPORTACIONES		
	PAISES	Toneladas	Miles ptas	Toneladas	Miles ptas
Posición 70031990900C	-	-	-	-	-
Bélgica y Luxem.	16,0	634,7	-	-	-
Total 70031990900C	16,0	634,7	-	-	-
Posición 70032090000I	-	-	-	-	-
Francia	15,7	633,0	-	-	-
Bélgica y Luxem.	15,7	664,2	-	-	-
Total 70032090000I	31,3	1.297,2	-	-	-
Total 7003	141,2	5.666,4	-	-	-
Partida 7004	-	-	-	-	-
Posición 70049091000B	-	-	-	-	-
China	21,4	1.066,0	-	-	-
Total 70049091000B	21,4	1.066,0	-	-	-
Total 7004	21,4	1.066,0	-	-	-
Partida 7005	-	-	-	-	-
Posición 70051033000I	-	-	-	-	-
Bélgica y Luxem.	10,2	379,1	-	-	-
Total 70051033000I	10,2	379,1	-	-	-
Posición 70051091000H	-	-	-	-	-
Francia	67,6	4.437,2	-	-	-
Total 70051091000H	67,6	4.437,2	-	-	-
Posición 70052120900B	-	-	-	-	-
Francia	22,5	1.396,1	-	-	-
Total 70052120900B	22,5	1.396,1	-	-	-
Posición 70052130900J	-	-	-	-	-
Francia	33,3	2.615,1	-	-	-
Total 70052130900J	33,3	2.615,1	-	-	-
Posición 70052140900H	-	-	-	-	-
Francia	32,3	2.497,8	-	-	-
Total 70052140900H	32,3	2.497,8	-	-	-
Posición 70052150900E	-	-	-	-	-
Francia	23,1	1.180,2	-	-	-
Total 70052150900E	23,1	1.180,2	-	-	-
Posición 70052190900G	-	-	-	-	-
Francia	1,3	185,3	-	15,1	-
Total 70052190900G	1,3	185,3	-	15,1	-
Posición 70052910000E	-	-	-	-	-
Bélgica y Luxem.	19,0	1.290,1	-	-	-
Total 70052910000E	19,0	1.290,1	-	-	-
Posición 70052933900I	-	-	-	-	-
Italia	40,0	2.507,0	-	-	-
Estados Unidos	17,0	805,0	-	-	-
Total 70052933900I	56,9	3.312,0	-	-	-
Posición 70052935900G	-	-	-	-	-
Francia	23,0	979,5	-	-	-
Bélgica y Luxem.	56,8	1.991,1	-	-	-
Italia	5,4	276,7	-	-	-
Total 70052935900G	85,1	3.249,3	-	-	-
Posición 70052991900H	-	-	-	-	-
Francia	23,1	1.206,5	-	-	-
Bélgica y Luxem.	11,6	395,1	-	-	-
Italia	21,2	857,1	-	-	-
Total 70052991900H	55,9	2.458,7	-	-	-
Posición 70052993900F	-	-	-	-	-
Francia	24,0	3.646,3	-	-	-
Total 70052993900F	24,0	3.646,3	-	-	-
Posición 70052995900D	-	-	-	-	-
Francia	22,7	997,5	-	-	-
Bélgica y Luxem.	12,3	453,8	-	-	-
Italia	63,3	3.715,8	-	-	-
Total 70052995900D	98,3	5.167,1	-	-	-
Total 7005	529,6	31.814,3	-	15,1	-
Partida 7006	-	-	-	-	-
Posición 70060090990B	-	-	-	-	-
Francia	-	-	-	5,0	-
Países Bajos	-	-	-	3,8	-
R.F. Alemana	-	-	1,4	1.249,3	-
Portugal	-	-	-	34,0	-
Filipinas	-	-	-	21,6	-
Taiwan	-	-	-	1.033,9	-
Total 70060090990B	-	-	1,6	2.347,5	-
Total 7006	-	-	1,6	2.347,5	-

II.7. COMERCIO EXTERIOR POR PRODUCTOS

SECCIÓN 13

PRODUCTOS	IMPORTACIONES		EXPORTACIONES	
	PAISES	Toneladas	Miles ptas	Toneladas
Partida 7007				
Posición 70071110000C				
Países Bajos	-	-	4,9	1.503,8
Total 70071110000C	-	-	4,9	1.503,8
Posición 70071980900A				
Francia	-	16,9	-	-
Total 70071980900A	-	16,9	-	-
Posición 70072900900F				
Italia	21,5	1.525,9	-	-
Total 70072900900F	21,5	1.525,9	-	-
Total 7007	21,5	1.542,7	4,9	1.503,8
Partida 7008				
Posición 70080089000A				
Francia	3,2	720,3	-	-
Total 70080089000A	3,2	720,3	-	-
Total 7008	3,2	720,3	-	-
Partida 7009				
Posición 70091000000D				
Francia	-	-	0,0	361,3
Bélgica y Luxem.	-	-	0,4	306,4
R.F. Alemana	-	-	0,1	76,0
Italia	2,1	2.647,9	-	-
Portugal	-	-	-	61,1
Suiza	-	-	0,3	484,4
Marruecos	-	-	0,3	142,5
Tunez	-	-	14,0	6.672,3
Togo	-	-	0,5	310,0
R. Centroafricana	-	-	1,4	1.041,8
Mauricio	-	-	-	51,3
Taiwan	10,1	8.165,8	-	-
Total 70091000000D	12,2	10.813,7	18,1	9.507,0
Posición 70099100000F				
Francia	49,9	3.619,1	-	-
Bélgica y Luxem.	21,5	1.457,1	-	-
R.F. Alemana	-	-	-	36,4
Italia	325,9	22.137,0	-	-
Portugal	-	-	2,4	750,3
Total 70099100000F	397,2	27.213,2	2,4	786,7
Posición 70099200000E				
Francia	-	23,0	-	91,7
R.F. Alemana	-	-	3,6	5.048,6
Italia	0,1	706,1	-	-
Reino Unido	-	76,3	-	-
Grecia	-	-	3,0	5.480,9
Portugal	-	-	0,5	632,0
Andorra	-	-	0,3	455,4
Marruecos	-	8,2	-	-
Estados Unidos	-	-	-	58,0
Colombia	-	-	-	44,6
Arabia Saudita	-	-	-	31,7
Emir. Arabes Unidos	-	-	-	210,1
Indonesia	-	22,5	-	-
Singapur	-	-	-	150,6
Filipinas	-	7,4	1,5	1.436,8
Japón	-	-	0,5	1.069,0
Taiwan	-	-	0,2	547,4
Hong-Kong	0,3	158,2	0,2	1.005,1
Total 70099200000E	0,6	1.001,7	10,0	16.261,9
Total 7009	410,0	39.028,6	30,6	26.555,6
Partida 7010				
Posición 70109031300A				
Estados Unidos	-	-	0,3	18,0
Total 70109031300A	-	-	0,3	18,0
Posición 70109031400I				
Camerún	-	-	8,6	510,1
Total 70109031400I	-	-	8,6	510,1
Posición 70109041100C				
Países Bajos	46,6	4.039,0	-	-
Total 70109041100C	46,6	4.039,0	-	-
Posición 70109041900F				
Francia	-	-	2,7	50,0
Portugal	569,0	23.878,9	0,2	126,0
Camerún	-	-	4,1	1.315,2
Total 70109041900F	569,0	23.878,9	7,0	1.491,2
Posición 70109043100A				
Portugal	188,2	8.536,5	-	-
Total 70109043100A	188,2	8.536,5	-	-

PRODUCTOS	IMPORTACIONES		EXPORTACIONES	
	PAISES	Toneladas	Miles ptas	Toneladas
Posición 70109043900D				
Francia	-	-	1,1	55,2
Portugal	3.354,7	159.409,8	-	-
Total 70109043900D	3.354,7	159.409,8	1,1	55,2
Posición 70109045100I				
Portugal	57,7	2.806,4	-	-
Total 70109045100I	57,7	2.806,4	-	-
Posición 70109045900B				
Francia	2,4	280,2	-	-
Reino Unido	5,5	584,4	-	-
Portugal	18,3	720,0	-	-
Total 70109045900B	26,1	1.584,6	-	-
Posición 70109047900J				
R.F. Alemana	-	0,4	-	-
Italia	-	-	6,9	201,7
Total 70109047900J	-	0,4	6,9	201,7
Posición 70109051000B				
Portugal	352,4	14.958,6	-	-
Total 70109051000B	352,4	14.958,6	-	-
Posición 70109053000J				
Portugal	33,0	1.603,7	-	-
Total 70109053000J	33,0	1.603,7	-	-
Posición 70109055000H				
Portugal	526,1	25.070,7	-	-
Total 70109055000H	526,1	25.070,7	-	-
Posición 70109061100H				
Francia	19,7	1.231,8	-	-
Países Bajos	0,8	40,6	-	-
R.F. Alemana	47,5	373,9	-	-
Portugal	4.116,2	182.243,0	80,7	3.615,0
Total 70109061100H	4.184,1	183.889,2	80,7	3.615,0
Posición 70109061200F				
Francia	59,9	3.663,4	-	-
R.F. Alemana	218,8	16.142,7	18,7	2.376,6
Italia	16,2	985,3	-	-
Reino Unido	11,8	988,3	-	-
Portugal	623,4	40.226,9	-	-
Total 70109061200F	930,0	62.006,6	18,7	2.376,6
Posición 70109061300D				
R.F. Alemana	17,5	175,4	-	-
Total 70109061300D	17,5	175,4	-	-
Posición 70109067200J				
Francia	18,7	1.533,2	-	-
Bélgica y Luxem.	22,0	2.007,4	-	-
Italia	207,4	18.567,4	-	-
Total 70109067200J	248,1	22.108,0	-	-
Posición 70109071200D				
Portugal	179,3	8.362,6	-	-
Total 70109071200D	179,3	8.362,6	-	-
Posición 70109071400J				
Portugal	168,8	6.942,0	-	-
Total 70109071400J	168,8	6.942,0	-	-
Posición 70109081900G				
R.F. Alemana	0,9	108,0	-	-
Italia	10,7	2.847,7	-	-
Total 70109081900G	11,7	2.955,7	-	-
Posición 70109087900A				
R.F. Alemana	4,2	288,3	-	-
Italia	-	-	0,2	25,9
Suecia	-	-	1,5	300,2
Total 70109087900A	4,2	288,3	1,7	326,1
Posición 70109099000F				
R.F. Alemana	1,5	910,8	-	-
Total 70109099000F	1,5	910,8	-	-
Total 7010	10.899,0	529.527,1	124,8	8.593,9
Partida 7011				
Posición 70111000900A				
Costa Rica	-	-	0,1	89,2
Total 70111000900A	-	-	0,1	89,2
Total 7011	-	-	0,1	89,2
Partida 7013				
Posición 70131000000H				
Reino Unido	6,1	1.582,9	-	-
Indonesia	26,3	2.873,4	-	-

II.7. COMERCIO EXTERIOR POR PRODUCTOS

SECCIÓN 13

PRODUCTOS	IMPORTACIONES		EXPORTACIONES		PRODUCTOS	IMPORTACIONES		EXPORTACIONES		
	PAISES	Toneladas	Miles ptas	Toneladas		Miles ptas	PAISES	Toneladas	Miles ptas	Toneladas
China		4,7	653,0	-	-	Total 70169090000I	-	-	3,2	3.296,5
Total 70131000000H		37,0	5.109,3	-	-	Total 7016	0,8	1.874,2	3,2	3.296,5
Posición 70132119000D						Partida 7018				
R.F. Alemana	-	-	-	-	24,4	Posición 70182000200G				
Total 70132119000D	-	-	-	-	24,4	Francia	167,0	8.399,5	-	-
Posición 70132199000G						R.F. Alemana	23,5	1.175,0	-	-
Italia	9,6	2.807,2	-	-	-	Total 70182000200G	190,5	9.574,5	-	-
Total 70132199000G	9,6	2.807,2	-	-	-	Total 7018	190,5	9.574,5	-	-
Posición 70132910090F						Partida 7019				
Portugal	96,5	13.182,3	-	-	-	Posición 70191051000J				
Total 70132910090F	96,5	13.182,3	-	-	-	Checoslovaquia	2,8	433,9	-	-
Posición 70132951000E						Total 70191051000J	2,8	433,9	-	-
Italia	47,3	7.261,8	-	-	-	Posición 70192011000G				
Total 70132951000E	47,3	7.261,8	-	-	-	Italia	-	91,9	-	-
Posición 70132959000G						Francia	0,7	146,7	-	-
Italia	6,0	698,7	-	-	-	Total 70192011000G	0,7	238,7	-	-
Japón	-	-	-	-	81,9	Posición 70192036090I				
Total 70132959000G	6,0	698,7	-	-	81,9	Francia	0,9	1.041,2	-	-
Posición 70132991000G						Total 70192036090I	0,9	1.041,2	-	-
Bélgica y Luxem.	4,2	1.297,8	-	-	-	Posición 70192039090F				
Países Bajos	16,4	2.510,8	-	-	-	Francia	1,6	1.782,0	-	-
Total 70132991000G	20,6	3.808,6	-	-	-	R.F. Alemana	2,6	1.638,2	-	-
Posición 70132999000I						Italia	6,9	4.718,0	-	-
Países Bajos	34,2	5.278,4	-	-	-	Total 70192039090F	11,1	8.138,3	-	-
R.F. Alemana	1,5	886,9	-	-	13,8	Posición 70192090000A				
Italia	174,0	17.125,2	-	-	-	Francia	0,9	1.018,8	-	-
Japón	-	-	0,1	99,8	-	R.F. Alemana	3,5	2.151,9	-	-
Total 70132999000I	209,6	23.290,6	0,2	113,6	-	Total 70192090000A	4,4	3.170,6	-	-
Posición 70133190000D						Posición 70193100090H				
Suecia	-	-	0,2	119,7	-	Países Bajos	0,9	377,8	-	-
Total 70133190000D	-	-	0,2	119,7	-	Checoslovaquia	28,5	5.977,4	-	-
Posición 70133999000G						Total 70193100090H	29,4	6.355,1	-	-
R.F. Alemana	5,4	2.470,8	-	-	-	Posición 70193200090G				
Italia	5,9	1.027,9	-	-	-	R.F. Alemana	63,1	21.115,1	-	-
Portugal	8,4	5.504,2	-	-	-	Italia	11,3	3.192,5	-	-
Total 70133999000G	19,8	9.002,8	-	-	-	Total 70193200090G	74,4	24.307,6	-	-
Posición 70139190000A						Posición 70193900090J				
Reino Unido	0,2	754,8	-	-	-	Bélgica y Luxem.	0,7	1.575,1	-	-
Total 70139190000A	0,2	754,8	-	-	-	R.F. Alemana	0,1	281,6	-	-
Posición 70139910900A						Total 70193900090J	0,8	1.856,7	-	-
R.F. Alemana	-	-	-	-	275,0	Posición 70199091000E				
Japón	7,9	3.571,4	-	-	-	Irlanda	0,1	652,9	-	-
Total 70139910900A	7,9	3.571,4	-	-	275,0	Total 70199091000E	0,1	652,9	-	-
Posición 70139990900D						Posición 70199099000G				
Italia	749,4	81.496,7	-	-	-	Francia	5,4	1.981,2	-	-
Reino Unido	-	-	5,0	4.014,1	-	R.F. Alemana	0,1	684,5	-	-
Irlanda	-	-	0,6	694,7	-	Total 70199099000G	5,5	2.665,6	-	-
Zimbawe	-	-	0,3	416,5	-	Total 7019	130,2	48.860,6	-	-
India	0,5	190,2	-	-	-	Partida 7020				
China	7,9	6.017,5	-	-	-	Posición 70200010100G				
Taiwan	-	61,9	-	-	-	R.F. Alemana	-	-	0,2	60,0
Total 70139990900D	757,9	87.766,3	5,9	5.125,4	-	Total 70200010100G	-	-	0,2	60,0
Total 7013	1.212,3	157.253,8	6,4	5.740,0	-	Posición 70200900000B				
Partida 7014						Francia	1,2	1.638,4	-	-
Posición 70140000300C						R.F. Alemana	-	3,1	-	-
Estados Unidos	-	1,9	-	-	-	Total 70200900000B	1,2	1.641,5	-	-
Total 70140000300C	-	1,9	-	-	-	Total 7020	1,2	1.641,5	0,2	60,0
Total 7014	-	1,9	-	-	-	Total Capítulo 70	13.596,8	830.675,9	171,9	48.201,6
Partida 7016						TOTAL SECCION 13	18.004,2	1.281.823,4	12.307,4	817.775,8
Posición 70169030000B										
Francia	0,8	1.874,2	-	-	-					
Total 70169030000B	0,8	1.874,2	-	-	-					
Posición 70169090000I										
Reino Unido	-	-	3,2	3.296,5	-					

II.7. COMERCIO EXTERIOR POR PRODUCTOS

SECCIÓN 14

PRODUCTOS PAISES	IMPORTACIONES		EXPORTACIONES	
	Toneladas	Miles ptas	Toneladas	Miles ptas
SECCION 14: PERLAS FINAS O CULTIVADAS, PIEDRAS PRECIOSAS Y SEMI-PRECIOSAS O SIMILARES, METALES PRECIOSOS, CHAPADOS DE METALES PRECIOSOS Y MANUFACTURAS DE ESTAS MATERIAS; BISUTERIA; MONEDAS				
Capítulo 71: Perlas finas o cultivadas, piedras preciosas y semipreciosas o similares, metales preciosos, chapados de metales preciosos y manufacturas de estas materias; bisutería; monedas				
Partida 7103				
Posición 7103990000C				
Brasil	-	8,6	-	-
Total 7103990000C	-	8,6	-	-
Total 7103	-	8,6	-	-
Partida 7113				
Posición 71131100300J				
Indonesia	-	425,2	-	-
Total 71131100300J	-	425,2	-	-
Posición 71131900200D				
R.F. Alemana	-	694,9	-	-
Total 71131900200D	-	694,9	-	-
Posición 71131900300B				
R.F. Alemana	-	-	-	130,4
Italia	-	10.483,3	-	911,0
Japón	-	-	-	328,4
Total 71131900300B	-	10.483,3	-	1.369,8
Posición 71132000900F				
Egipto	-	27,5	-	-
Total 71132000900F	-	27,5	-	-
Total 7113	-	11.630,9	-	1.369,8
Partida 7116				
Posición 71162019000A				
Brasil	0,1	98,3	-	-
Total 71162019000A	0,1	98,3	-	-
Posición 71162090000C				
Taiwan	0,3	539,9	-	-
Total 71162090000C	0,3	539,9	-	-
Total 7116	0,4	638,1	-	-
Partida 7117				
Posición 71171910000B				
Corea del Sur	1,4	2.147,7	-	-

PRODUCTOS PAISES	IMPORTACIONES		EXPORTACIONES	
	Toneladas	Miles ptas	Toneladas	Miles ptas
Hong-Kong	0,2	1.332,6	-	-
Total 71171910000B	1,6	3.480,3	-	-
Posición 71171991000D				
Francia	-	77,3	-	-
R.F. Alemana	-	485,0	-	-
Italia	0,1	544,8	-	-
Reino Unido	0,2	1.230,3	-	-
Portugal	-	-	-	144,6
India	1,1	2.246,0	-	-
China	3,8	12.947,1	-	-
Corea del Sur	2,6	10.961,8	-	-
Taiwan	2,2	7.037,8	-	-
Hong-Kong	0,8	3.791,4	-	-
Total 71171991000D	10,8	39.321,5	-	144,6
Posición 71171999000F				
Francia	-	343,1	-	-
Italia	-	35,5	-	-
Reino Unido	0,2	1.206,9	-	-
Estados Unidos	-	141,2	-	-
India	0,8	1.797,2	-	-
China	-	869,5	-	-
Corea del Sur	0,4	2.535,2	-	-
Total 71171999000F	1,6	6.928,6	-	-
Posición 71179000190E				
Italia	0,3	2.080,0	-	-
China	16,7	20.015,3	-	-
Corea del Sur	1,7	1.707,6	-	-
Taiwan	6,3	19.080,4	-	-
Total 71179000190E	25,0	42.883,3	-	-
Posición 71179000390A				
Egipto	-	2,6	-	-
Total 71179000390A	-	2,6	-	-
Posición 71179000490I				
Italia	0,4	945,0	-	-
China	0,8	257,8	-	-
Total 71179000490I	1,2	1.202,8	-	-
Posición 71179000910F				
Italia	-	62,9	-	-
Indonesia	-	51,5	-	-
Filipinas	2,8	6.316,1	-	-
Total 71179000910F	2,8	6.430,5	-	-
Posición 71179000990H				
Bélgica y Luxem.	-	-	-	529,2
Total 71179000990H	-	-	-	529,2
Total 7117	42,9	100.249,6	0,1	673,9
Total Capítulo 71	43,3	112.527,3	0,1	2.043,7
TOTAL SECCION 14	43,3	112.527,3	0,1	2.043,7

II.7. COMERCIO EXTERIOR POR PRODUCTOS

SECCIÓN 15

PRODUCTOS	IMPORTACIONES		EXPORTACIONES	
	PAISES	Toneladas	Miles ptas	Toneladas
SECCION 15: METALES COMUNES Y MANUFACTURAS DE ESTOS METALES				
Capítulo 72: Fundición, hierro y acero,				
Partida 7204				
Posición 72043000000C				
Italia	359,1	1.814,5	-	-
Total 72043000000C	359,1	1.814,5	-	-
Posición 72044910000J				
Francia	51,3	617,4	-	-
Total 72044910000J	51,3	617,4	-	-
Total 7204	410,4	2.431,9	-	-
Partida 7208				
Posición 72082298010A				
Bélgica y Luxem.	8,3	279,4	-	-
Total 72082298010A	8,3	279,4	-	-
Posición 72082391090I				
Bélgica y Luxem.	33,3	1.114,9	-	-
Total 72082391090I	33,3	1.114,9	-	-
Posición 72082398010J				
Bélgica y Luxem.	483,8	15.900,9	-	-
Italia	65,7	2.465,2	-	-
Total 72082398010J	549,5	18.366,1	-	-
Posición 72082491010F				
Bélgica y Luxem.	596,8	25.078,1	-	-
Italia	250,0	9.943,3	-	-
Total 72082491010F	846,8	35.021,5	-	-
Posición 72082499010H				
Bélgica y Luxem.	745,9	24.668,1	-	-
Italia	339,0	12.952,6	-	-
Total 72082499010H	1.084,9	37.620,7	-	-
Total 7208	2.522,8	92.402,5	-	-
Partida 7209				
Posición 72091290100I				
Checoslovaquia	197,4	9.030,0	-	-
Total 72091290100I	197,4	9.030,0	-	-
Posición 72091390100H				
Checoslovaquia	1.189,7	54.986,1	-	-
Total 72091390100H	1.189,7	54.986,1	-	-
Posición 72092290100G				
Italia	124,7	5.897,3	-	-
Total 72092290100G	124,7	5.897,3	-	-
Posición 72092390100F				
Francia	33,8	5.858,9	-	-
R.F. Alemana	21,4	1.411,0	-	-
Italia	101,8	4.815,2	-	-
Total 72092390100F	157,0	12.085,1	-	-
Posición 72092390200D				
Francia	-	-	16,9	1.359,2
Total 72092390200D	-	-	16,9	1.359,2
Posición 72094290100C				
Portugal	-	-	23,2	998,0
Total 72094290100C	-	-	23,2	998,0
Total 7209	1.668,8	81.998,5	40,1	2.357,2
Partida 7210				
Posición 72101190100G				
Reino Unido	22,5	1.661,1	-	-
Total 72101190100G	22,5	1.661,1	-	-
Posición 72101211100B				
Francia	0,1	0,3	18,7	2.861,2
Bélgica y Luxem.	25,1	1.532,3	-	-
Países Bajos	2.473,3	192.968,6	-	-
R.F. Alemana	24,0	1.680,0	-	-
Italia	5.518,0	456.896,9	26,4	2.187,8
Reino Unido	134,5	9.988,8	-	-
Grecia	1.208,8	98.081,5	-	-
Portugal	194,2	10.481,2	102,2	28.595,2
Malta	-	-	4,0	350,9
Guinea	-	-	3,1	260,1
Estados Unidos	418,6	24.907,8	2.531,8	222.915,8
Canadá	-	-	125,4	10.151,9
México	-	-	13,0	1.103,9
Panamá	-	-	13,0	1.101,6

PRODUCTOS	IMPORTACIONES		EXPORTACIONES	
	PAISES	Toneladas	Miles ptas	Toneladas
Brasil	10.616,3	828.148,1	-	-
Paraguay	-	-	1,9	165,2
Chipre	-	-	2,7	225,7
Israel	-	-	17,0	1.446,4
Singapur	-	-	1,4	121,2
Japón	-	-	10,1	857,5
Hong-Kong	-	-	2,6	224,4
Total 72101211100B	20.612,9	1.624.685,7	2.873,3	272.568,6
Posición 72101211200J				
Angola	-	-	0,5	39,3
Total 72101211200J	-	-	0,5	39,3
Posición 72103110100J				
Italia	116,8	9.158,9	-	-
Grecia	43,0	3.465,7	-	-
Total 72103110100J	159,7	12.624,6	-	-
Posición 72105010200D				
Brasil	1.012,7	60.578,8	-	-
Total 72105010200D	1.012,7	60.578,8	-	-
Posición 72106011200A				
Bélgica y Luxem.	564,4	29.264,7	-	-
Total 72106011200A	564,4	29.264,7	-	-
Posición 72106019185F				
Francia	21,3	1.411,8	-	-
Total 72106019185F	21,3	1.411,8	-	-
Posición 72107039100I				
Reino Unido	21,4	1.778,7	-	-
Total 72107039100I	21,4	1.778,7	-	-
Posición 72109090000C				
Italia	-	-	8,2	757,9
Total 72109090000C	-	-	8,2	757,9
Total 7210	22.414,9	1.732.005,2	2.882,0	273.365,8
Partida 7211				
Posición 72111991090J				
R.F. Alemana	20,1	1.786,4	-	-
Total 72111991090J	20,1	1.786,4	-	-
Posición 72112290090F				
Italia	5,1	252,9	-	-
Total 72112290090F	5,1	252,9	-	-
Posición 72112991090H				
Francia	-	-	5,6	286,5
Total 72112991090H	-	-	5,6	286,5
Total 7211	25,2	2.039,3	5,6	286,5
Partida 7212				
Posición 72121010000E				
Italia	-	-	288,8	23.298,3
Total 72121010000E	-	-	288,8	23.298,3
Posición 72122119000C				
Reino Unido	112,4	8.263,2	-	-
Total 72122119000C	112,4	8.263,2	-	-
Posición 72124010000I				
Francia	724,2	95.533,9	-	-
R.F. Alemana	721,2	104.649,7	-	-
Total 72124010000I	1.445,4	200.183,5	-	-
Total 7212	1.557,8	208.446,7	288,8	23.298,3
Partida 7213				
Posición 72133900000C				
Portugal	46,9	3.201,0	-	-
Total 72133900000C	46,9	3.201,0	-	-
Posición 72135010090F				
Francia	-	-	24,2	1.161,1
Total 72135010090F	-	-	24,2	1.161,1
Total 7213	46,9	3.201,0	24,2	1.161,1
Partida 7214				
Posición 72142000000C				
Portugal	23,7	683,7	-	-
Total 72142000000C	23,7	683,7	-	-
Posición 72144010000G				
Italia	-	-	24,5	800,1
Total 72144010000G	-	-	24,5	800,1

II.7. COMERCIO EXTERIOR POR PRODUCTOS

SECCIÓN 15

PRODUCTOS	IMPORTACIONES		EXPORTACIONES		
	PAISES	Toneladas	Miles ptas	Toneladas	Miles ptas
Posición 72145091900G					
Francia	-	-	2,9	155,0	
Total 72145091900G	-	-	2,9	155,0	
Posición 72146000000D					
Portugal	24,5	736,1	-	-	
Total 72146000000D	24,5	736,1	-	-	
Total 7214	48,2	1.419,7	27,4	955,1	
Partida 7215					
Posición 72153000900A					
Francia	-	-	1,6	165,7	
Total 72153000900A	-	-	1,6	165,7	
Total 7215	-	-	1,6	165,7	
Partida 7216					
Posición 72161000900D					
Italia	12,7	597,6	-	-	
Total 72161000900D	12,7	597,6	-	-	
Posición 72162100090A					
Italia	2,0	218,6	-	-	
Total 72162100090A	2,0	218,6	-	-	
Posición 72162200000I					
Italia	10,8	514,3	-	-	
Total 72162200000I	10,8	514,3	-	-	
Posición 72163211010C					
Francia	26,9	1.213,6	-	-	
Bélgica y Luxem.	41,3	1.941,7	-	-	
Total 72163211010C	68,1	3.155,3	-	-	
Posición 72163211099F					
Italia	68,7	2.732,8	-	-	
Total 72163211099F	68,7	2.732,8	-	-	
Posición 72163291010F					
Italia	27,1	1.100,7	-	-	
Tunez	-	-	40,5	1.250,4	
Total 72163291010F	27,1	1.100,7	40,5	1.250,4	
Posición 72163310090E					
Italia	52,0	2.024,9	-	-	
Tunez	-	-	9,2	2,8	
Total 72163310090E	52,0	2.024,9	9,2	2,8	
Posición 72165090000E					
R.F. Alemana	79,9	5.266,2	-	-	
Italia	128,4	11.832,3	-	-	
Total 72165090000E	208,4	17.098,5	-	-	
Posición 72169097000J					
Gibraltar	-	-	-	4,2	
Total 72169097000J	-	-	-	4,2	
Posición 72169098000I					
Bélgica y Luxem.	42,0	2.807,5	-	-	
Total 72169098000I	42,0	2.807,5	-	-	
Total 7216	491,8	30.250,1	49,7	1.257,4	
Partida 7217					
Posición 72171210000H					
R.F. Alemana	0,1	5,0	-	-	
Gibraltar	-	-	-	8,4	
Total 72171210000H	0,1	5,0	-	8,4	
Posición 72171290000A					
Marruecos	-	-	49,0	4.165,0	
Total 72171290000A	-	-	49,0	4.165,0	
Posición 72172200000H					
Gibraltar	-	-	0,6	23,2	
Total 72172200000H	-	-	0,6	23,2	
Total 7217	0,1	5,0	49,6	4.196,6	
Partida 7219					
Posición 72191490090H					
Portugal	-	-	0,1	80,2	
Total 72191490090H	-	-	0,1	80,2	
Posición 72192119900G					
Bélgica y Luxem.	0,9	153,3	-	-	
Total 72192119900G	0,9	153,3	-	-	
Posición 72192210900E					
Bélgica y Luxem.	16,0	3.059,9	-	-	
Total 72192210900E	16,0	3.059,9	-	-	

PRODUCTOS	IMPORTACIONES		EXPORTACIONES		
	PAISES	Toneladas	Miles ptas	Toneladas	Miles ptas
Posición 72192310900D					
Bélgica y Luxem.	35,8	6.466,9	-	-	
Total 72192310900D	35,8	6.466,9	-	-	
Posición 72192410000B					
Bélgica y Luxem.	2,1	386,9	-	-	
Total 72192410000B	2,1	386,9	-	-	
Posición 72193210000B					
Bélgica y Luxem.	30,0	6.171,4	-	-	
Total 72193210000B	30,0	6.171,4	-	-	
Posición 72193310000A					
Bélgica y Luxem.	182,3	38.481,2	-	-	
Italia	15,5	3.254,3	-	-	
Total 72193310000A	197,7	41.735,5	-	-	
Posición 72193410000J					
Bélgica y Luxem.	8,1	1.763,5	-	-	
Total 72193410000J	8,1	1.763,5	-	-	
Total 7219	290,7	59.737,5	0,1	80,2	
Partida 7220					
Posición 72202051000C					
Francia	0,6	44,5	-	-	
Total 72202051000C	0,6	44,5	-	-	
Total 7220	0,6	44,5	-	-	
Partida 7222					
Posición 72222019000B					
R.F. Alemana	-	24,3	-	-	
Total 72222019000B	-	24,3	-	-	
Posición 72224011000F					
Italia	24,1	6.355,4	-	-	
Total 72224011000F	24,1	6.355,4	-	-	
Posición 72224099000A					
Francia	-	-	8,0	2.151,0	
Total 72224099000A	-	-	8,0	2.151,0	
Total 7222	24,2	6.379,8	8,0	2.151,0	
Partida 7226					
Posición 72269990000F					
Italia	0,1	199,7	-	-	
Total 72269990000F	0,1	199,7	-	-	
Total 7226	0,1	199,7	-	-	
Partida 7228					
Posición 72283010000C					
R.F. Alemana	3,9	294,7	13,9	829,1	
Total 72283010000C	3,9	294,7	13,9	829,1	
Posición 72285090000A					
R.F. Alemana	1,2	202,6	-	-	
Total 72285090000A	1,2	202,6	-	-	
Posición 72286090000I					
R.F. Alemana	2,6	531,6	-	-	
Total 72286090000I	2,6	531,6	-	-	
Total 7228	7,7	1.028,9	13,9	829,1	
Partida 7229					
Posición 72292000000F					
Italia	12,1	1.260,3	-	-	
Total 72292000000F	12,1	1.260,3	-	-	
Total 7229	12,1	1.260,3	-	-	
Total Capítulo 72	29.522,3	2.222.850,8	3.391,1	310.104,0	
Capítulo 73: Manufacturas de fundición, de hierro o de acero					
Partida 7301					
Posición 73011000000I					
Francia	57,7	4.664,6	-	-	
Total 73011000000I	57,7	4.664,6	-	-	
Total 7301	57,7	4.664,6	-	-	
Partida 7303					
Posición 73030010000G					
Reino Unido	181,0	13.898,3	-	-	
Total 73030010000G	181,0	13.898,3	-	-	

II.7. COMERCIO EXTERIOR POR PRODUCTOS

SECCIÓN 15

PRODUCTOS	IMPORTACIONES		EXPORTACIONES		
	PAISES	Toneladas	Miles ptas	Toneladas	Miles ptas
Total 7303		181,0	13.898,3	-	-
Partida 7304					
Posición 73041090200C					
Italia	180,6	13.498,6	-	-	-
Total 73041090200C	180,6	13.498,6	-	-	-
Posición 73043199100A					
Países Bajos	0,1	105,7	-	-	-
Total 73043199100A	0,1	105,7	-	-	-
Posición 73043199200I					
Marruecos	-	-	22,5	1.697,8	-
Total 73043199200I	-	-	22,5	1.697,8	-
Posición 73043991090D					
R.F. Alemana	14,0	1.172,2	-	-	-
Total 73043991090D	14,0	1.172,2	-	-	-
Posición 73044190090A					
R.F. Alemana	0,3	446,3	-	-	-
Total 73044190090A	0,3	446,3	-	-	-
Posición 73044910100G					
Portugal	-	-	-	50,4	-
Total 73044910100G	-	-	-	50,4	-
Posición 73045119190D					
R.F. Alemana	21,0	4.300,9	-	-	-
Total 73045119190D	21,0	4.300,9	-	-	-
Posición 73045191090G					
Italia	20,7	2.242,9	-	-	-
Total 73045191090G	20,7	2.242,9	-	-	-
Total 7304	236,8	21.768,6	22,6	1.748,2	-
Partida 7305					
Posición 73051200000C					
Francia	19,4	1.183,9	-	-	-
Total 73051200000C	19,4	1.183,9	-	-	-
Posición 73053100900A					
Marruecos	-	-	9,5	976,8	-
Total 73053100900A	-	-	9,5	976,8	-
Posición 73053900100J					
Grecia	214,5	11.630,1	-	-	-
Total 73053900100J	214,5	11.630,1	-	-	-
Total 7305	233,9	12.814,1	9,5	976,8	-
Partida 7306					
Posición 73063021090F					
México	-	-	9,6	1.374,9	-
Total 73063021090F	-	-	9,6	1.374,9	-
Posición 73063078090H					
Guinea Ecuatorial	-	-	0,9	55,2	-
Total 73063078090H	-	-	0,9	55,2	-
Posición 73066090090E					
Marruecos	-	-	15,5	1.490,5	-
Total 73066090090E	-	-	15,5	1.490,5	-
Posición 73069000909H					
Francia	-	27,5	-	-	-
R.F. Alemana	0,9	1.214,2	-	-	-
Portugal	-	-	0,2	67,0	-
Marruecos	-	-	56,6	5.576,0	-
Total 73069000909H	0,9	1.241,7	56,8	5.643,0	-
Total 7306	0,9	1.241,7	82,8	8.563,6	-
Partida 7307					
Posición 73071990000E					
R.F. Alemana	-	499,3	-	-	-
Total 73071990000E	-	499,3	-	-	-
Posición 73072100090A					
Portugal	-	-	0,2	46,0	-
Total 73072100090A	-	-	0,2	46,0	-
Posición 73072200090J					
Portugal	0,1	2,3	2,9	1.648,3	-
Taiwan	2,8	3.709,5	-	-	-
Total 73072200090J	2,9	3.711,7	2,9	1.648,3	-
Posición 73072310090G					
Francia	1,8	1.089,6	-	-	-
Total 73072310090G	1,8	1.089,6	-	-	-

PRODUCTOS	IMPORTACIONES		EXPORTACIONES		
	PAISES	Toneladas	Miles ptas	Toneladas	Miles ptas
Posición 73072390090J					
Francia	2,3	1.313,1	-	-	-
Italia	-	83,9	-	-	-
Total 73072390090J	2,4	1.397,0	-	-	-
Posición 73079100090F					
R.F. Alemana	-	51,3	-	-	-
Total 73079100090F	-	51,3	-	-	-
Posición 73079200090E					
Portugal	-	-	-	45,3	-
Estados Unidos	0,2	56,0	-	-	-
Total 73079200090E	0,2	56,0	-	45,3	-
Posición 73079319090C					
Países Bajos	-	307,5	-	-	-
Portugal	-	-	0,2	86,7	-
Taiwan	2,9	722,9	-	-	-
Total 73079319090C	3,0	1.030,3	0,2	86,7	-
Posición 73079990090I					
Países Bajos	-	-	1,5	1.504,4	-
Portugal	-	-	0,2	80,2	-
Total 73079990090I	-	-	1,7	1.584,6	-
Total 7307	10,4	7.835,2	5,1	3.410,9	-
Partida 7308					
Posición 73081000000B					
Italia	24,2	3.829,8	-	-	-
Total 73081000000B	24,2	3.829,8	-	-	-
Posición 73082000000J					
Francia	73,0	11.783,2	-	-	-
Total 73082000000J	73,0	11.783,2	-	-	-
Posición 73083000000H					
Francia	-	-	1,4	1.717,5	-
Bélgica y Luxem.	-	-	0,7	726,4	-
Países Bajos	0,4	212,9	-	-	-
R.F. Alemana	10,6	3.119,8	-	-	-
Italia	718,0	127.648,0	-	-	-
Portugal	-	8,7	31,1	11.609,0	-
Suiza	-	-	1,5	1.653,9	-
Total 73083000000H	729,0	130.989,5	34,8	15.706,8	-
Posición 73084000000F					
Francia	2,4	32,0	-	-	-
R.F. Alemana	7,2	1.709,1	-	-	-
Reino Unido	20,0	3.223,8	-	-	-
Portugal	17,9	2.548,3	-	-	-
Suiza	16,5	454,9	-	-	-
Total 73084000000F	63,9	7.968,1	-	-	-
Posición 73089051000C					
Italia	38,3	9.782,8	-	-	-
Reino Unido	-	-	3,9	899,4	-
Noruega	3,2	176,1	-	-	-
Total 73089051000C	41,5	9.958,9	3,9	899,4	-
Posición 73089059000E					
Italia	5,8	820,9	-	-	-
Reino Unido	4,7	1.528,9	-	-	-
Total 73089059000E	10,4	2.349,8	-	-	-
Posición 73089099000G					
Francia	120,1	31.048,9	8,1	1.412,6	-
Países Bajos	0,5	504,7	-	-	-
R.F. Alemana	2,0	1.168,1	-	-	-
Italia	17,4	7.009,9	-	-	-
Portugal	-	-	10,5	3.946,2	-
Total 73089099000G	140,1	39.731,7	18,5	5.358,7	-
Total 7308	1.082,1	206.610,9	57,2	21.965,0	-
Partida 7309					
Posición 73090059100A					
Italia	2,9	2.415,4	-	-	-
Marruecos	-	-	0,5	50,0	-
Total 73090059100A	2,9	2.415,4	0,5	50,0	-
Posición 73090059900D					
Italia	57,0	48.644,9	-	-	-
Marruecos	-	-	13,0	1.200,0	-
Total 73090059900D	57,0	48.644,9	13,0	1.200,0	-
Total 7309	59,8	51.060,3	13,5	1.250,0	-
Partida 7310					
Posición 73101000100F					
Francia	-	-	222,0	37.641,6	-
Países Bajos	4,4	886,0	-	-	-

II.7. COMERCIO EXTERIOR POR PRODUCTOS

SECCIÓN 15

PRODUCTOS PAISES	IMPORTACIONES		EXPORTACIONES	
	Toneladas	Miles ptas	Toneladas	Miles ptas
Portugal	-	0,9	-	-
Total 73101000100F	4,5	886,9	222,0	37.641,6
Posición 73101000900I				
Italia	-	62,9	-	-
Portugal	-	-	1,9	141,1
Total 73101000900I	-	62,9	1,9	141,1
Posición 73102110000C				
Francia	17,5	5.909,6	770,6	114.916,5
Bélgica y Luxem.	-	-	12,6	2.293,2
Países Bajos	33,5	16.822,3	905,6	219.022,6
R.F. Alemana	-	-	27,0	4.478,3
Italia	6,1	3.058,7	129,9	58.572,6
Reino Unido	-	-	0,3	45,6
Portugal	292,4	40.875,2	207,1	52.019,2
Suiza	-	-	1,6	242,1
Austria	-	-	41,0	6.566,3
Andorra	-	-	0,2	15,8
Checoslovaquia	-	-	1,8	187,2
Marruecos	-	-	54,1	14.952,3
Senegal	-	-	-	1,0
Estados Unidos	-	-	51,2	3.724,4
Canadá	-	-	17,4	1.294,4
Chile	-	-	12,2	4.975,3
Total 73102110000C	349,5	66.665,9	2.232,5	483.306,9
Posición 73102910000E				
Francia	-	-	5,1	737,9
Países Bajos	-	-	8,0	1.947,4
R.F. Alemana	0,1	29,3	-	-
Reino Unido	13,1	8.009,8	-	-
Total 73102910000E	13,2	8.039,1	13,1	2.685,3
Posición 73102990900J				
R.F. Alemana	-	24,4	-	-
Finlandia	-	-	105,4	21.943,5
Total 73102990900J	-	24,4	105,4	21.943,5
Total 7310	367,2	75.679,2	2.574,9	545.718,5
Partida 7311				
Posición 73110010190F				
Francia	31,1	7.960,0	-	-
Guinea Ecuatorial	0,2	120,0	-	-
Total 73110010190F	31,3	8.080,0	-	-
Posición 73110010290D				
Estados Unidos	-	47,1	-	-
Total 73110010290D	-	47,1	-	-
Posición 73110091100G				
Francia	-	12,7	-	-
Reino Unido	-	-	8,1	3.250,0
Total 73110091100G	-	12,7	8,1	3.250,0
Posición 73110091200E				
R.F. Alemana	1,7	30,0	-	-
Total 73110091200E	1,7	30,0	-	-
Total 7311	32,9	8.169,8	8,1	3.250,0
Partida 7312				
Posición 73121030100H				
Italia	1,3	5.331,0	-	-
Total 73121030100H	1,3	5.331,0	-	-
Posición 73121071100H				
Italia	0,4	351,2	-	-
Total 73121071100H	0,4	351,2	-	-
Posición 73121075900G				
Francia	0,6	185,6	-	-
Total 73121075900G	0,6	185,6	-	-
Posición 73129090900A				
Italia	0,3	460,1	-	-
Total 73129090900A	0,3	460,1	-	-
Total 7312	2,6	6.327,9	-	-
Partida 7314				
Posición 73143090100I				
Italia	11,4	1.814,2	-	-
Total 73143090100I	11,4	1.814,2	-	-
Posición 73144110000E				
R.F. Alemana	10,3	1.762,5	-	-
Total 73144110000E	10,3	1.762,5	-	-
Posición 73144190000H				
Italia	0,7	901,4	-	-

PRODUCTOS PAISES	IMPORTACIONES		EXPORTACIONES	
	Toneladas	Miles ptas	Toneladas	Miles ptas
Gibraltar	-	-	-	12,7
Marruecos	-	-	1,2	675,0
Total 73144190000H	0,7	901,4	1,2	687,7
Posición 73144210000D				
Gibraltar	-	-	-	13,8
Total 73144210000D	-	-	-	13,8
Posición 73144900000I				
Italia	6,1	492,4	-	-
Total 73144900000I	6,1	492,4	-	-
Posición 73145000000E				
Guinea Ecuatorial	-	-	1,2	59,4
Total 73145000000E	-	-	1,2	59,4
Total 7314	28,4	4.970,5	2,5	760,9
Partida 7315				
Posición 73151110010I				
Taiwan	1,8	1.324,1	-	-
Total 73151110010I	1,8	1.324,1	-	-
Posición 73151110090A				
Estados Unidos	0,3	274,4	-	-
Taiwan	3,9	2.960,1	-	-
Total 73151110090A	4,2	3.234,5	-	-
Posición 73151190000C				
Francia	-	-	0,1	137,7
Total 73151190000C	-	-	0,1	137,7
Posición 73151200000A				
R.F. Alemana	-	25,9	-	-
Reino Unido	0,1	20,6	-	-
Suiza	-	221,9	-	-
Estados Unidos	1,1	3.007,1	-	-
Total 73151200000A	1,2	3.275,5	-	-
Posición 73152000000A				
eslovenia	112,0	28.452,2	-	-
Total 73152000000A	112,0	28.452,2	-	-
Posición 73158900000I				
Francia	-	945,0	-	-
R.F. Alemana	-	27,4	-	-
Italia	-	48,0	-	597,8
Suiza	0,5	1.928,2	-	-
Total 73158900000I	0,7	2.948,6	-	597,8
Posición 73159000000F				
Suiza	-	3.926,9	-	-
Estados Unidos	0,2	91,3	-	-
Total 73159000000F	0,2	4.018,2	-	-
Total 7315	120,0	43.253,1	0,1	735,5
Partida 7316				
Posición 73160000000D				
R.F. Alemana	-	15,6	-	-
Total 73160000000D	-	15,6	-	-
Total 7316	-	15,6	-	-
Partida 7317				
Posición 73170040000E				
Francia	1,7	1.139,3	-	-
Total 73170040000E	1,7	1.139,3	-	-
Posición 73170090000D				
Francia	2,4	3.486,3	-	-
Bélgica y Luxem.	0,1	26,2	-	-
R.F. Alemana	-	228,7	-	-
Portugal	-	-	-	5,0
Gibraltar	-	-	-	43,7
Estados Unidos	-	-	1,4	110,9
Total 73170090000D	2,6	3.741,2	1,5	159,6
Total 7317	4,3	4.880,5	1,5	159,6
Partida 7318				
Posición 73181290090J				
R.F. Alemana	3,6	1.580,7	-	-
Gibraltar	-	-	-	13,9
Total 73181290090J	3,6	1.580,7	-	13,9
Posición 73181410090E				
Estados Unidos	-	11,7	-	-
Total 73181410090E	-	11,7	-	-
Posición 73181491090G				
Italia	-	6,3	-	-

II.7. COMERCIO EXTERIOR POR PRODUCTOS

SECCIÓN 15

PRODUCTOS	IMPORTACIONES		EXPORTACIONES		
	PAISES	Toneladas	Miles ptas	Toneladas	Miles ptas
Estados Unidos	-	-	59,3	-	-
Total 73181491090G	-	-	65,6	-	-
Posición 73181510099E					
Francia	-	-	57,2	-	-
R.F. Alemana	0,4	-	298,9	-	-
Italia	-	-	2,8	-	-
Estados Unidos	-	-	19,7	-	-
Total 73181510099E	0,4	-	378,8	-	-
Posición 73181530099A					
R.F. Alemana	2,2	-	1.214,9	-	-
Total 73181530099A	2,2	-	1.214,9	-	-
Posición 73181551099E					
R.F. Alemana	-	-	83,1	-	-
Total 73181551099E	-	-	83,1	-	-
Posición 73181569099E					
R.F. Alemana	0,5	-	1.039,8	-	-
Reino Unido	-	-	34,1	-	-
Total 73181569099E	0,5	-	1.073,9	-	-
Posición 73181590010E					
Italia	0,3	-	355,3	-	-
Total 73181590010E	0,3	-	355,3	-	-
Posición 73181590099H					
R.F. Alemana	-	-	767,3	-	-
Italia	4,0	-	953,3	-	-
Israel	-	-	-	0,3	408,7
Japón	-	-	17,8	-	-
Taiwan	-	-	117,5	-	-
Total 73181590099H	4,2	-	1.855,9	0,3	408,7
Posición 73181630029G					
R.F. Alemana	0,5	-	186,4	-	-
Total 73181630029G	0,5	-	186,4	-	-
Posición 73181650029B					
Italia	0,1	-	955,0	-	-
Total 73181650029B	0,1	-	955,0	-	-
Posición 73181650099E					
Reino Unido	-	-	12,8	-	-
Total 73181650099E	-	-	12,8	-	-
Posición 73181691099F					
Francia	-	-	60,1	-	-
R.F. Alemana	2,8	-	1.268,3	-	-
Rep. Sudafricana	-	-	-	-	3,4
Total 73181691099F	2,8	-	1.328,4	-	3,4
Posición 73181699099H					
R.F. Alemana	-	-	111,7	-	-
Total 73181699099H	-	-	111,7	-	-
Posición 73181900090B					
Francia	-	-	69,8	-	-
Italia	0,8	-	344,0	-	-
Estados Unidos	-	-	48,4	-	-
Total 73181900090B	0,8	-	462,2	-	-
Posición 73182100090H					
R.F. Alemana	-	-	-	-	-
Italia	-	-	166,4	-	-
Total 73182100090H	-	-	166,5	-	-
Posición 73182200090G					
Francia	-	-	578,4	-	-
R.F. Alemana	-	-	84,8	-	-
Italia	0,2	-	1.420,6	-	-
Reino Unido	-	-	16,1	-	-
Suiza	-	-	14,8	-	-
Rep. Sudafricana	-	-	-	-	43,1
Estados Unidos	-	-	134,7	-	-
Total 73182200090G	0,2	-	2.249,3	-	43,1
Posición 73182400090E					
Estados Unidos	-	-	212,6	-	-
Total 73182400090E	-	-	212,6	-	-
Posición 73182900090J					
Países Bajos	1,0	-	766,3	-	-
R.F. Alemana	-	-	4,3	-	-
Total 73182900090J	1,0	-	770,7	-	-
Total 7318	16,8	-	13.075,4	0,4	469,0
Partida 7320					
Posición 73201090090H					
Estados Unidos	-	-	59,6	-	-
Total 73201090090H	-	-	59,6	-	-

PRODUCTOS	IMPORTACIONES		EXPORTACIONES		
	PAISES	Toneladas	Miles ptas	Toneladas	Miles ptas
Posición 73202085090C					
R.F. Alemana	-	-	-	-	23,0
Total 73202085090C	-	-	-	-	23,0
Posición 73202089090I					
Italia	0,5	-	223,0	-	-
Estados Unidos	-	-	42,6	-	-
Total 73202089090I	0,5	-	265,6	-	-
Posición 73209090090A					
Países Bajos	-	-	24,5	-	-
R.F. Alemana	3,8	-	6.269,9	-	-
Italia	66,1	-	8.807,9	-	-
Reino Unido	23,5	-	1.911,9	-	-
Suiza	0,8	-	3.006,3	-	-
Estados Unidos	-	-	116,7	-	-
Total 73209090090A	94,3	-	20.137,2	-	-
Total 7320	94,7	-	20.462,5	-	23,0
Partida 7321					
Posición 73211110200H					
Portugal	4,2	-	2.077,8	-	-
Total 73211110200H	4,2	-	2.077,8	-	-
Posición 73218190200F					
Francia	-	-	-	6,1	3.357,4
Bélgica y Luxem.	-	-	20,5	-	-
Italia	-	-	-	1,1	300,0
Total 73218190200F	-	-	20,5	7,2	3.657,4
Posición 73218300100E					
Francia	2,6	-	1.089,1	-	-
Total 73218300100E	2,6	-	1.089,1	-	-
Posición 73218300200C					
Francia	18,3	-	6.779,0	-	-
Total 73218300200C	18,3	-	6.779,0	-	-
Posición 73219000100F					
R.F. Alemana	0,3	-	45,2	-	-
Irlanda	0,2	-	213,3	-	-
Total 73219000100F	0,4	-	258,5	-	-
Posición 73219000200D					
Italia	-	-	-	10,2	10.736,4
Suiza	-	-	-	1,5	845,1
Total 73219000200D	-	-	-	11,7	11.581,4
Total 7321	25,5	-	10.224,9	18,9	15.238,8
Partida 7322					
Posición 73221100000C					
Francia	23,5	-	2.706,4	-	-
Total 73221100000C	23,5	-	2.706,4	-	-
Posición 73229090000H					
Países Bajos	0,1	-	254,6	-	-
Total 73229090000H	0,1	-	254,6	-	-
Total 7322	23,6	-	2.961,1	-	-
Partida 7323					
Posición 73231000090D					
R.F. Alemana	2,4	-	759,4	-	-
Total 73231000090D	2,4	-	759,4	-	-
Posición 73239100000E					
Reino Unido	-	-	-	0,3	144,8
Andorra	-	-	-	2,2	491,3
Total 73239100000E	-	-	-	2,5	636,1
Posición 73239200000D					
Yugoslavia	15,0	-	3.407,1	-	-
eslovenia	8,1	-	3.503,9	-	-
Total 73239200000D	23,1	-	6.911,0	-	-
Posición 73239310000A					
Francia	-	-	38,2	-	-
Italia	6,0	-	7.383,1	-	-
Taiwan	0,2	-	425,6	-	-
Total 73239310000A	6,2	-	7.846,8	-	-
Posición 73239390000D					
Bélgica y Luxem.	-	-	-	-	169,6
Italia	9,0	-	3.430,0	-	-
Austria	-	-	-	0,2	349,5
Andorra	-	-	-	-	183,3
Gibraltar	-	-	-	-	24,0
Estados Unidos	-	-	385,0	-	-
Total 73239390000D	9,0	-	3.815,0	0,3	728,4

II.7. COMERCIO EXTERIOR POR PRODUCTOS

SECCIÓN 15

PRODUCTOS	IMPORTACIONES		EXPORTACIONES		
	PAISES	Toneladas	Miles ptas	Toneladas	Miles ptas
Posición 73239410000J					
China	18,9	2.806,9	-	-	
Total 73239410000J	18,9	2.806,9	-	-	
Posición 73239490000C					
R.F. Alemana	-	-	-	104,8	
Andorra	-	-	9,5	1.803,8	
Gibraltar	-	-	-	68,2	
Total 73239490000C	-	-	9,5	1.976,8	
Posición 73239910000E					
Grecia	0,3	415,7	-	-	
Total 73239910000E	0,3	415,7	-	-	
Posición 73239999000I					
Francia	-	-	18,0	4.044,9	
R.F. Alemana	-	-	6,1	2.431,7	
Italia	11,8	2.209,8	-	-	
Suiza	-	-	1,5	801,3	
Austria	-	-	1,8	568,0	
Andorra	-	-	0,3	80,1	
Rep. Dominicana	-	-	2,1	888,9	
Chile	-	-	1,2	405,0	
Filipinas	-	-	0,1	59,0	
Japón	-	-	0,2	79,2	
Taiwan	0,5	218,7	-	-	
Total 73239999000I	12,2	2.428,4	31,2	9.318,2	
Total 7323	72,2	24.983,2	43,5	12.657,4	
Partida 7324					
Posición 73241090000C					
Italia	0,1	264,5	-	-	
Portugal	0,7	777,0	-	-	
Finlandia	0,7	2.020,3	-	-	
Andorra	-	-	-	352,5	
Gibraltar	-	-	0,8	398,1	
Total 73241090000C	1,5	3.081,8	0,9	750,6	
Posición 73242100000I					
Francia	10,3	2.232,3	-	-	
Finlandia	0,1	171,3	-	-	
Total 73242100000I	10,4	2.403,6	-	-	
Posición 73242900000A					
Noruega	-	-	6,2	2.329,9	
Total 73242900000A	-	-	6,2	2.329,9	
Posición 73249090000F					
Italia	-	-	0,1	343,0	
Reino Unido	-	-	3,5	3.061,0	
Grecia	-	-	15,8	20.570,7	
Portugal	-	-	4,2	6.310,7	
Andorra	-	-	0,3	1.475,2	
Gibraltar	-	-	-	64,9	
Filipinas	-	-	3,8	5.291,1	
Total 73249090000F	-	-	27,8	37.116,6	
Total 7324	11,8	5.465,3	34,9	40.197,1	
Partida 7325					
Posición 73251099000C					
Gibraltar	-	-	-	4,4	
Total 73251099000C	-	-	-	4,4	
Total 7325	-	-	-	4,4	
Partida 7326					
Posición 73261990000B					
Francia	-	-	0,4	68,2	
Italia	19,9	1.985,3	-	-	
Total 73261990000B	19,9	1.985,3	0,4	68,2	
Posición 73262030000B					
Francia	-	-	27,6	4.422,8	
Total 73262030000B	-	-	27,6	4.422,8	
Posición 73262050000G					
Taiwan	2,5	1.315,9	-	-	
Total 73262050000G	2,5	1.315,9	-	-	
Posición 73262090900J					
R.F. Alemana	0,1	275,4	-	-	
Italia	5,9	1.292,3	-	-	
Total 73262090900J	6,0	1.567,7	-	-	
Posición 73269010000A					
Países Bajos	-	76,9	-	-	
Reino Unido	-	68,0	-	-	
Checoslovaquia	-	143,6	-	-	
Estados Unidos	-	10,8	-	-	
Antillas Neerland,	-	-	-	5,1	

PRODUCTOS	IMPORTACIONES		EXPORTACIONES		
	PAISES	Toneladas	Miles ptas	Toneladas	Miles ptas
China	5,0	13.195,3	-	-	
Hong-Kong	-	83,6	-	-	
Total 73269010000A	5,1	13.558,3	-	5,1	
Posición 73269030000G					
Francia	3,4	1.040,5	-	-	
Bélgica y Luxem.	6,2	2.367,6	-	-	
Portugal	3,6	559,6	-	-	
Total 73269030000G	13,2	3.967,7	-	-	
Posición 73269040090F					
Ecuador	-	-	12,2	4.217,3	
Total 73269040090F	-	-	12,2	4.217,3	
Posición 73269091090D					
Italia	9,9	2.643,6	-	-	
Cuba	-	-	-	6,5	
Total 73269091090D	9,9	2.643,6	-	6,5	
Posición 73269093090B					
Andorra	-	-	0,2	76,6	
Total 73269093090B	-	-	0,2	76,6	
Posición 73269095090J					
R.F. Alemana	-	-	30,4	9.275,5	
Suiza	-	-	6,2	1.637,9	
Total 73269095090J	-	-	36,6	10.913,4	
Posición 73269098090G					
Francia	8,4	3.391,2	21,6	4.266,1	
Países Bajos	1,6	1.013,7	-	-	
R.F. Alemana	0,2	1.953,3	-	2,0	
Italia	172,3	19.478,5	0,4	480,0	
Reino Unido	-	134,2	-	-	
Portugal	15,2	2.132,2	48,0	11.921,2	
Austria	-	-	1,2	437,2	
Andorra	-	106,7	-	4,5	
Gibraltar	-	-	-	42,6	
Polonia	0,5	12,2	-	-	
Checoslovaquia	0,2	163,9	-	-	
Marruecos	-	-	103,8	18.103,4	
Egipto	-	0,6	-	-	
Nigeria	-	-	0,8	792,0	
Estados Unidos	-	595,5	-	-	
Canadá	0,2	61,1	-	-	
México	-	-	-	2,6	
Chile	-	-	1,4	589,8	
China	0,5	1.477,8	-	-	
Japón	0,1	1.003,4	-	-	
Taiwan	2,0	1.222,8	-	-	
Hong-Kong	1,3	1.198,8	-	-	
Total 73269098090G	202,5	33.946,0	177,3	36.641,5	
Total 7326	259,1	58.984,5	254,4	56.351,3	
Total Capítulo 73	2.921,7	599.345,2	3.130,0	713.480,0	
Capítulo 74: Cobre y manufacturas de cobre,					
Partida 7409					
Posición 74091100200E					
R.F. Alemana	3,0	1.475,6	-	-	
Total 74091100200E	3,0	1.475,6	-	-	
Posición 74092100200C					
Francia	23,9	5.098,2	-	-	
Total 74092100200C	23,9	5.098,2	-	-	
Total 7409	26,9	6.573,8	-	-	
Partida 7410					
Posición 74101200200A					
Bélgica y Luxem.	-	-	0,3	63,5	
R.F. Alemana	-	-	0,4	91,9	
Reino Unido	-	-	0,3	69,6	
Total 74101200200A	-	-	0,9	225,1	
Total 7410	-	-	0,9	225,1	
Partida 7411					
Posición 74111011100A					
R.F. Alemana	340,8	120.850,1	-	-	
Total 74111011100A	340,8	120.850,1	-	-	
Posición 74111011200I					
R.F. Alemana	0,1	203,7	-	-	
Total 74111011200I	0,1	203,7	-	-	
Posición 74112210100H					
Italia	1,4	1.150,0	-	-	
Total 74112210100H	1,4	1.150,0	-	-	

II.7. COMERCIO EXTERIOR POR PRODUCTOS

SECCIÓN 15

PRODUCTOS	IMPORTACIONES		EXPORTACIONES		
	PAISES	Toneladas	Miles ptas	Toneladas	Miles ptas
Posición 74112290400E					
Marruecos	-	-	1,4	1.822,0	
Total 74112290400E	-	-	1,4	1.822,0	
Posición 74112990900G					
R.F. Alemana	0,1	249,8	-	-	
Suiza	-	3.318,6	-	-	
Estados Unidos	0,2	10.556,1	-	-	
Total 74112990900G	0,3	14.124,5	-	-	
Total 7411	342,7	136.328,2	1,4	1.822,0	
Partida 7412					
Posición 74122000000C					
R.F. Alemana	0,1	86,5	-	-	
Total 74122000000C	0,1	86,5	-	-	
Total 7412	0,1	86,5	-	-	
Partida 7415					
Posición 74151000000B					
R.F. Alemana	0,1	2,3	-	-	
Total 74151000000B	0,1	2,3	-	-	
Posición 74153210900E					
R.F. Alemana	-	17,4	-	-	
Total 74153210900E	-	17,4	-	-	
Posición 74153290900H					
Francia	0,1	1.487,4	-	-	
Total 74153290900H	0,1	1.487,4	-	-	
Total 7415	0,2	1.507,1	-	-	
Partida 7418					
Posición 74182000290D					
Grecia	-	-	2,3	5.551,4	
Total 74182000290D	-	-	2,3	5.551,4	
Total 7418	-	-	2,3	5.551,4	
Partida 7419					
Posición 74191000990J					
Portugal	-	-	-	11,6	
Total 74191000990J	-	-	-	11,6	
Posición 74199100190I					
Portugal	-	-	-	13,7	
Total 74199100190I	-	-	-	13,7	
Posición 74199900190A					
India	0,1	114,5	-	-	
Total 74199900190A	0,1	114,5	-	-	
Posición 74199900990D					
R.F. Alemana	-	273,1	-	-	
Italia	-	161,0	-	-	
Portugal	-	-	-	8,4	
India	-	26,0	-	-	
Total 74199900990D	0,1	460,0	-	8,4	
Total 7419	0,3	574,5	-	33,6	
Total Capítulo 74	370,2	145.070,1	4,6	7.632,0	
Capítulo 75: Níquel y manufacturas de níquel,					
Partida 7508					
Posición 75080090900D					
R.F. Alemana	1,4	5.544,1	-	-	
Estados Unidos	0,1	212,3	-	-	
Total 75080090900D	1,5	5.756,4	-	-	
Total 7508	1,5	5.756,4	-	-	
Total Capítulo 75	1,5	5.756,4	-	-	
Capítulo 76: Aluminio y manufacturas de aluminio,					
Partida 7604					
Posición 76041090090E					
Francia	1,1	862,5	0,5	677,7	
Italia	14,6	8.341,4	-	-	
Total 76041090090E	15,7	9.203,9	0,5	677,7	
Posición 76042100000J					
Francia	7,4	4.914,7	-	-	
Total 76042100000J	7,4	4.914,7	-	-	

PRODUCTOS	IMPORTACIONES		EXPORTACIONES		
	PAISES	Toneladas	Miles ptas	Toneladas	Miles ptas
Posición 76042990090D					
Italia	89,0	32.513,0	-	-	
Nigeria	-	-	11,4	4.312,2	
Estados Unidos	1,5	1.487,6	-	-	
Total 76042990090D	90,5	34.000,6	11,4	4.312,2	
Total 7604	113,6	48.119,2	11,9	4.989,9	
Partida 7606					
Posición 76061191090A					
Francia	14,9	6.231,8	-	-	
R.F. Alemana	17,9	6.199,1	-	-	
Italia	14,8	5.367,8	-	-	
Suiza	0,4	511,8	-	-	
Total 76061191090A	48,0	18.310,5	-	-	
Posición 76061193090I					
Francia	1,9	1.595,4	-	-	
Total 76061193090I	1,9	1.595,4	-	-	
Posición 76061250090I					
R.F. Alemana	27,5	9.624,7	-	-	
Total 76061250090I	27,5	9.624,7	-	-	
Posición 76061291090J					
Francia	4,1	1.331,0	-	-	
Países Bajos	119,1	30.910,9	-	-	
Total 76061291090J	123,2	32.241,8	-	-	
Posición 76061293090H					
Francia	20,8	5.659,2	-	-	
R.F. Alemana	11,6	3.801,2	-	-	
Total 76061293090H	32,4	9.460,4	-	-	
Posición 76061299090B					
R.F. Alemana	31,2	10.262,5	-	-	
Total 76061299090B	31,2	10.262,5	-	-	
Total 7606	264,2	81.495,2	-	-	
Partida 7607					
Posición 76071110900H					
Francia	-	177,3	-	-	
R.F. Alemana	0,5	868,2	-	-	
Reino Unido	-	-	2,9	1.293,3	
Total 76071110900H	0,6	1.045,5	2,9	1.293,3	
Posición 76071190900A					
R.F. Alemana	-	115,6	-	-	
Total 76071190900A	-	115,6	-	-	
Posición 76071910900J					
R.F. Alemana	1,4	1.118,1	-	-	
Total 76071910900J	1,4	1.118,1	-	-	
Posición 76071990900C					
R.F. Alemana	3,4	3.650,3	-	-	
Total 76071990900C	3,4	3.650,3	-	-	
Posición 76072010090G					
Francia	59,0	26.941,9	-	-	
Total 76072010090G	59,0	26.941,9	-	-	
Posición 76072090090J					
Bélgica y Luxem.	0,3	133,9	-	-	
Países Bajos	1,0	2.387,1	-	-	
Suiza	16,0	16.258,3	-	-	
Total 76072090090J	17,3	18.779,3	-	-	
Total 7607	81,7	51.650,7	2,9	1.293,3	
Partida 7608					
Posición 76081099090B					
Italia	-	161,8	-	-	
Portugal	0,3	458,1	-	-	
Total 76081099090B	0,4	619,9	-	-	
Posición 76082099090J					
Reino Unido	0,1	531,2	-	-	
Portugal	-	-	9,2	4.297,1	
Estados Unidos	0,2	1.128,1	-	-	
Total 76082099090J	0,3	1.659,2	9,2	4.297,1	
Total 7608	0,8	2.279,1	9,2	4.297,1	
Partida 7610					
Posición 76101000100C					
Italia	2,9	1.187,9	-	-	
Suiza	0,1	124,5	-	-	
Total 76101000100C	3,1	1.312,4	-	-	

II.7. COMERCIO EXTERIOR POR PRODUCTOS

SECCIÓN 15

PRODUCTOS PAISES	IMPORTACIONES		EXPORTACIONES	
	Toneladas	Miles ptas	Toneladas	Miles ptas
Posición 76101000200A				
R.F. Alemana	-	-	-	40,2
Italia	7,1	5.332,3	-	-
Total 76101000200A	7,1	5.332,3	-	40,2
Posición 76109090100G				
Francia	2,4	3.622,7	-	-
Dinamarca	-	122,8	-	-
Grecia	-	-	0,2	345,7
Total 76109090100G	2,4	3.745,6	0,2	345,7
Posición 76109090200E				
Francia	0,2	332,3	-	-
Bélgica y Luxem.	9,6	5.592,5	-	-
Países Bajos	1,3	888,6	-	-
R.F. Alemana	-	4,4	-	-
Italia	19,6	11.103,2	-	-
Andorra	-	-	7,9	31.552,3
Total 76109090200E	30,7	17.921,0	7,9	31.552,3
Total 7610	43,3	28.311,3	8,1	31.938,1
Partida 7612				
Posición 76121000000C				
Francia	-	-	0,7	729,6
Total 76121000000C	-	-	0,7	729,6
Posición 76129010000D				
Francia	8,1	6.690,6	-	-
Total 76129010000D	8,1	6.690,6	-	-
Posición 76129091100D				
Países Bajos	2,6	2.092,5	-	-
Total 76129091100D	2,6	2.092,5	-	-
Posición 76129099100F				
Francia	36,1	31.629,8	-	-
Países Bajos	17,4	12.792,8	-	-
R.F. Alemana	38,7	32.394,0	-	-
Total 76129099100F	92,1	76.816,6	-	-
Posición 76129099900I				
R.F. Alemana	-	-	6,7	2.614,0
Italia	-	-	0,2	430,3
Noruega	-	-	0,9	1.632,6
Total 76129099900I	-	-	7,8	4.676,9
Total 7612	102,8	85.599,7	8,5	5.406,5
Partida 7613				
Posición 7613000090E				
Reino Unido	13,7	10.733,0	-	-
Total 7613000090E	13,7	10.733,0	-	-
Total 7613	13,7	10.733,0	-	-
Partida 7615				
Posición 76151010000H				
Francia	-	-	14,3	20.797,4
Bélgica y Luxem.	-	-	2,9	6.522,7
Países Bajos	-	-	0,8	1.505,5
R.F. Alemana	-	115,0	2,5	4.640,7
Italia	-	-	17,2	38.895,6
Reino Unido	-	-	-	88,8
Dinamarca	-	-	0,6	900,8
Grecia	-	-	0,6	1.250,1
Noruega	-	-	0,1	180,7
Suecia	-	-	0,5	803,3
Austria	-	-	0,4	1.035,0
Andorra	-	-	0,5	774,1
Chipre	-	-	0,1	195,0
Total 76151010000H	-	115,0	40,6	77.589,7
Posición 76151090000A				
Italia	27,0	18.489,3	-	-
Andorra	-	-	0,2	281,6
Gibraltar	-	-	0,1	261,1
Total 76151090000A	27,0	18.489,3	0,3	542,7
Posición 76152000000H				
Italia	5,6	4.025,1	-	-
Reino Unido	-	-	4,1	6.834,1
Total 76152000000H	5,6	4.025,1	4,1	6.834,1
Total 7615	32,7	22.629,4	44,9	84.966,5
Partida 7616				
Posición 76161000099A				
R.F. Alemana	-	9,1	-	-
Italia	4,0	7.462,6	-	-
Senegal	-	-	1,2	1.026,2
Total 76161000099A	4,0	7.471,6	1,2	1.026,2

PRODUCTOS PAISES	IMPORTACIONES		EXPORTACIONES	
	Toneladas	Miles ptas	Toneladas	Miles ptas
Posición 76169030200B				
Bélgica y Luxem.	1,1	2.815,7	-	-
Total 76169030200B	1,1	2.815,7	-	-
Posición 76169091090C				
Italia	-	114,3	-	-
Total 76169091090C	-	114,3	-	-
Posición 76169099190C				
Francia	-	103,4	-	-
Total 76169099190C	-	103,4	-	-
Posición 76169099290A				
Bélgica y Luxem.	-	55,5	-	-
Total 76169099290A	-	55,5	-	-
Posición 76169099990F				
Francia	1,3	1.126,2	0,3	267,9
Países Bajos	2,9	6.008,5	-	-
R.F. Alemana	-	138,6	-	-
Italia	13,5	10.267,7	-	-
Noruega	-	-	0,1	234,3
Gibraltar	-	-	-	26,4
Estados Unidos	18,7	21.285,4	-	-
Japón	-	1.065,7	-	-
Total 76169099990F	36,6	39.892,0	0,5	528,6
Total 7616	41,7	50.452,4	1,6	1.554,8
Total Capítulo 76	694,5	381.270,2	87,2	134.446,1
Capítulo 78: Plomo y manufacturas de plomo				
Partida 7801				
Posición 78011000000D				
Francia	-	-	24,1	1.530,0
Portugal	-	-	505,3	28.709,9
Total 78011000000D	-	-	529,3	30.239,9
Posición 78019100000F				
Grecia	-	-	42,0	2.459,5
Total 78019100000F	-	-	42,0	2.459,5
Posición 78019991000H				
Portugal	-	-	20,2	1.417,3
Total 78019991000H	-	-	20,2	1.417,3
Total 7801	-	-	591,6	34.116,7
Partida 7803				
Posición 78030000000D				
Estados Unidos	-	9,9	-	-
Total 78030000000D	-	9,9	-	-
Total 7803	-	9,9	-	-
Partida 7806				
Posición 78060090000B				
Francia	24,0	1.921,5	-	-
Reino Unido	-	-	1.065,0	83.622,5
Grecia	-	-	21,0	1.821,0
Suecia	-	-	6,1	552,0
Polonia	-	-	21,0	1.649,7
Estados Unidos	-	-	18,0	2.322,0
Chipre	-	-	189,0	15.412,0
Australia	-	-	118,5	9.744,6
Nueva Zelanda	-	-	62,5	4.710,0
Total 78060090000B	24,0	1.921,5	1.501,1	119.833,9
Total 7806	24,0	1.921,5	1.501,1	119.833,9
Total Capítulo 78	24,0	1.931,4	2.092,7	153.950,6
Capítulo 79: Cinc y manufacturas de cinc.				
Partida 7901				
Posición 79011100000B				
Países Bajos	-	-	1.000,0	120.887,5
Reino Unido	-	-	5.926,4	732.852,3
Portugal	-	-	197,0	25.169,0
Total 79011100000B	-	-	7.123,4	878.908,8
Posición 79011210000I				
Reino Unido	-	-	1.500,0	208.451,3
Estados Unidos	-	-	299,8	38.539,0
Países no incluidos	-	-	6.080,7	773.068,6
Total 79011210000I	-	-	7.880,5	1.020.058,9
Total 7901	-	-	15.003,9	1.898.967,7
Partida 7907				

II.7. COMERCIO EXTERIOR POR PRODUCTOS

SECCIÓN 15

PRODUCTOS	IMPORTACIONES		EXPORTACIONES		
	PAISES	Toneladas	Miles ptas	Toneladas	Miles ptas
Posición 7907900000J					
R.F. Alemana	13,3	3.282,0	-	-	-
Reino Unido	3,4	932,3	-	-	-
Gibraltar	-	-	-	-	2,8
Estados Unidos	-	27,8	-	-	-
Total 7907900000J	16,7	4.242,1	-	-	2,8
Total Capítulo 79	16,7	4.242,1	15.003,9	1.898.970,5	
Capítulo 80: Estaño y manufacturas de estaño,					
Posición 8007000000F					
Reino Unido	0,6	2.917,6	-	-	-
Total 8007000000F	0,6	2.917,6	-	-	-
Total 8007	17,3	7.159,7	-	-	2,8
Total Capítulo 80	0,6	2.917,6	-	-	-
Capítulo 81: Los demás metales comunes; "cermet"; manufacturas de estas materias,					
Partida 8104					
Posición 8104300000B					
Italia	0,9	752,4	-	-	-
Marruecos	-	-	0,8	562,5	-
Total 8104300000B	0,9	752,4	0,8	562,5	-
Total 8104	0,9	752,4	0,8	562,5	-
Partida 8105					
Posición 8105900000H					
Estados Unidos	-	441,2	-	-	-
Total 8105900000H	-	441,2	-	-	-
Total 8105	-	441,2	-	-	-
Partida 8108					
Posición 81089070090A					
Países Bajos	-	45,0	-	-	-
Total 81089070090A	-	45,0	-	-	-
Total 8108	-	45,0	-	-	-
Partida 8110					
Posición 81100011010F					
China	66,0	13.093,1	-	-	-
Total 81100011010F	66,0	13.093,1	-	-	-
Total 8110	66,0	13.093,1	-	-	-
Total Capítulo 81	66,9	14.331,7	0,8	562,5	
Capítulo 82: Herramientas y útiles, artículos de cuchillería y cubiertos de mesa, de metales comunes. partes de estos artículos, de metales comunes					
Partida 8201					
Posición 8201100000H					
Francia	0,2	61,9	-	-	-
Polonia	0,5	236,3	-	-	-
Total 8201100000H	0,7	298,2	-	-	-
Posición 8201400000B					
R.F. Alemana	0,1	15,0	-	-	-
Taiwan	0,2	108,4	-	-	-
Total 8201400000B	0,3	123,4	-	-	-
Posición 8201500000I					
R.F. Alemana	0,3	353,6	-	-	-
Portugal	0,2	267,6	-	-	-
Total 8201500000I	0,5	621,2	-	-	-
Posición 8201600000G					
R.F. Alemana	-	39,7	-	-	-
Portugal	0,8	809,8	-	-	-
Total 8201600000G	0,8	849,6	-	-	-
Posición 8201900000A					
Italia	0,9	510,8	-	-	-
Total 8201900000A	0,9	510,8	-	-	-
Total 8201	3,3	2.403,1	-	-	-
Partida 8202					
Posición 8202100000G					
Francia	0,1	197,3	-	-	-
R.F. Alemana	-	100,0	-	-	-
Gibraltar	-	-	-	-	16,4
Total 8202100000G	0,2	297,3	-	-	16,4

PRODUCTOS	IMPORTACIONES		EXPORTACIONES		
	PAISES	Toneladas	Miles ptas	Toneladas	Miles ptas
Posición 8202329000B					
Italia	-	37,4	-	-	-
Total 8202329000B	-	37,4	-	-	-
Posición 82029111000F					
R.F. Alemana	0,5	124,1	-	-	-
Total 82029111000F	0,5	124,1	-	-	-
Posición 8202999000B					
Italia	1,1	1.822,7	-	-	-
Total 8202999000B	1,1	1.822,7	-	-	-
Total 8202	1,7	2.281,5	-	-	16,4
Partida 8203					
Posición 8203100000F					
R.F. Alemana	0,2	144,3	-	-	-
Total 8203100000F	0,2	144,3	-	-	-
Posición 8203201000B					
Francia	-	6,9	-	-	-
Italia	-	19,0	-	-	-
Total 8203201000B	-	25,9	-	-	-
Posición 8203209090F					
Francia	0,4	267,9	-	-	-
Países Bajos	0,3	1.305,4	-	-	-
R.F. Alemana	5,1	4.633,7	-	-	-
Taiwan	0,1	5,8	-	-	-
Total 8203209090F	5,9	6.212,7	-	-	-
Posición 8203400000J					
R.F. Alemana	-	44,5	-	-	-
Total 8203400000J	-	44,5	-	-	-
Total 8203	6,1	6.427,4	-	-	-
Partida 8204					
Posición 8204110000D					
R.F. Alemana	1,4	1.599,2	-	-	-
Italia	0,1	109,5	-	-	-
Gibraltar	-	-	-	-	10,2
Taiwan	0,1	33,0	-	-	-
Total 8204110000D	1,6	1.741,6	-	-	10,2
Posición 8204120000C					
R.F. Alemana	1,0	400,8	-	-	-
Total 8204120000C	1,0	400,8	-	-	-
Total 8204	2,7	2.142,4	-	-	10,2
Partida 8205					
Posición 8205100000D					
Reino Unido	-	17,1	-	-	-
Total 8205100000D	-	17,1	-	-	-
Posición 8205200000B					
Francia	0,4	232,3	-	-	-
R.F. Alemana	0,6	251,9	-	-	-
Gibraltar	-	-	-	-	22,8
Tailandia	0,8	452,8	-	-	-
Total 8205200000B	1,8	937,0	-	-	22,8
Posición 8205300000J					
Francia	0,2	380,1	-	-	-
R.F. Alemana	-	51,0	-	-	-
Italia	-	111,1	-	-	-
Total 8205300000J	0,2	542,2	-	-	-
Posición 8205400000H					
Francia	-	23,0	-	-	-
R.F. Alemana	0,4	705,6	-	-	-
Reino Unido	0,8	1.496,3	-	-	-
China	0,5	244,9	-	-	-
Total 8205400000H	1,8	2.469,8	-	-	-
Posición 8205510000D					
R.F. Alemana	5,7	2.565,1	-	-	-
Portugal	23,0	2.602,3	-	-	-
Kuwait	-	-	-	-	5,0
China	0,3	209,6	-	-	-
Macao	-	57,1	-	-	-
Total 8205510000D	29,1	5.434,0	-	-	5,0
Posición 8205591000D					
Francia	1,0	1.634,8	-	-	-
R.F. Alemana	-	43,0	-	-	-
Reino Unido	0,1	69,0	-	-	-
Suiza	0,7	66,2	-	-	-
Total 8205591000D	1,9	1.813,1	-	-	-
Posición 8205593000J					
Taiwan	-	294,1	-	-	-

II.7. COMERCIO EXTERIOR POR PRODUCTOS

SECCIÓN 15

PRODUCTOS	IMPORTACIONES		EXPORTACIONES		
	PAISES	Toneladas	Miles ptas	Toneladas	Miles ptas
Total 8205593000J	-	294,1	-	-	-
Posición 8205590900H					
R.F. Alemana	1,3	1.448,4	-	-	-
Italia	-	449,7	-	-	-
Portugal	0,2	458,9	-	19,5	-
Total 8205590900H	1,5	2.357,0	-	19,5	-
Posición 8205700000A					
R.F. Alemana	0,0	348,4	-	-	-
Total 8205700000A	0,0	348,4	-	-	-
Posición 8205900000G					
Francia	-	-	-	305,0	-
R.F. Alemana	1,7	1.561,9	-	-	-
Total 8205900000G	1,7	1.561,9	-	305,0	-
Total 8205	39,0	15.774,6	0,1	352,3	-
Partida 8206					
Posición 8206000000E					
Países Bajos	-	68,1	-	-	-
R.F. Alemana	-	1.088,4	-	50,0	-
Italia	-	109,4	-	-	-
Portugal	-	-	0,6	158,2	-
Total 8206000000E	0,1	1.266,0	0,6	208,2	-
Total 8206	0,1	1.266,0	0,6	208,2	-
Partida 8207					
Posición 82071210900I					
Italia	-	778,2	-	-	-
Total 82071210900I	-	778,2	-	-	-
Posición 82071290900B					
Estados Unidos	9,9	3.749,2	-	-	-
Total 82071290900B	9,9	3.749,2	-	-	-
Posición 82073010000F					
Francia	-	-	0,6	8.178,1	-
Italia	-	41,7	-	-	-
Reino Unido	0,3	8.066,0	-	-	-
Estados Unidos	-	741,7	-	-	-
Total 82073010000F	0,3	8.849,4	0,6	8.178,1	-
Posición 82074090000G					
R.F. Alemana	0,9	335,6	-	-	-
Total 82074090000G	0,9	335,6	-	-	-
Posición 82075030200C					
Italia	-	69,9	-	-	-
Total 82075030200C	-	69,9	-	-	-
Posición 82075030300A					
R.F. Alemana	0,3	50,5	-	-	-
Total 82075030300A	0,3	50,5	-	-	-
Posición 82075060000J					
Italia	0,2	396,9	-	-	-
Total 82075060000J	0,2	396,9	-	-	-
Posición 82076031000D					
R.F. Alemana	-	222,8	-	-	-
Total 82076031000D	-	222,8	-	-	-
Posición 82076050900A					
Suiza	-	685,7	-	3.421,1	-
Total 82076050900A	-	685,7	-	3.421,1	-
Posición 82077039000D					
R.F. Alemana	0,2	291,4	-	-	-
Italia	0,1	1.233,4	-	-	-
Total 82077039000D	0,3	1.524,8	-	-	-
Posición 82077090000J					
Italia	-	127,9	-	-	-
Total 82077090000J	-	127,9	-	-	-
Posición 82078090000H					
Suecia	-	281,8	-	-	-
Total 82078090000H	-	281,8	-	-	-
Posición 82079010000C					
Italia	0,2	3.290,9	-	-	-
Total 82079010000C	0,2	3.290,9	-	-	-
Posición 82079071000I					
R.F. Alemana	-	121,8	-	-	-
Estados Unidos	-	56,8	-	-	-
Total 82079071000I	-	178,5	-	-	-
Posición 82079099900H					
Francia	-	216,3	0,2	139,8	-

PRODUCTOS	IMPORTACIONES		EXPORTACIONES		
	PAISES	Toneladas	Miles ptas	Toneladas	Miles ptas
Países Bajos	-	0,9	-	-	-
R.F. Alemana	0,7	228,8	-	-	-
Italia	0,2	696,7	-	-	-
Austria	0,5	61,4	-	-	-
Estados Unidos	1,3	10.010,6	-	-	-
Total 82079099900H	2,8	11.216,7	0,2	139,8	-
Total 8207	15,1	31.758,7	0,9	11.739,0	-
Partida 8208					
Posición 82081000100I					
Italia	-	1.690,7	-	-	-
Suiza	-	595,5	-	-	-
Estados Unidos	1,6	7.417,2	-	-	-
Total 82081000100I	1,7	9.703,4	-	-	-
Posición 82082000100G					
Reino Unido	0,4	815,8	-	-	-
Total 82082000100G	0,4	815,8	-	-	-
Posición 82082000900J					
Francia	0,9	2.090,4	-	211,2	-
Total 82082000900J	0,9	2.090,4	-	211,2	-
Posición 82083010100C					
Italia	-	196,8	-	-	-
Total 82083010100C	-	196,8	-	-	-
Posición 82083090100F					
Italia	-	824,9	-	-	-
Total 82083090100F	-	824,9	-	-	-
Posición 82083090900I					
R.F. Alemana	-	632,3	-	-	-
Total 82083090900I	-	632,3	-	-	-
Posición 82084000100C					
Portugal	-	-	6,0	875,0	-
Total 82084000100C	-	-	6,0	875,0	-
Posición 82089000100B					
R.F. Alemana	-	112,6	-	-	-
Italia	0,2	389,8	-	-	-
Suiza	-	32,6	-	-	-
Total 82089000100B	0,2	535,0	-	-	-
Posición 82089000900E					
R.F. Alemana	1,4	5.441,6	-	-	-
Italia	-	187,9	-	-	-
Suiza	-	991,8	-	-	-
Total 82089000900E	1,5	6.621,3	-	-	-
Total 8208	4,7	21.419,9	6,1	1.086,2	-
Partida 8210					
Posición 82100010000G					
R.F. Alemana	0,2	41,0	-	-	-
Total 82100010000G	0,2	41,0	-	-	-
Posición 82100090000J					
Taiwan	-	-	4,5	12.450,0	-
Total 82100090000J	-	-	4,5	12.450,0	-
Total 8210	0,2	41,0	4,5	12.450,0	-
Partida 8211					
Posición 8211000000F					
Francia	0,2	87,6	-	-	-
Irlanda	-	24,4	-	-	-
Taiwan	0,3	243,9	-	-	-
Total 8211000000F	0,6	355,9	-	-	-
Posición 82119290000H					
Francia	-	38,8	-	-	-
R.F. Alemana	-	15,6	-	-	-
Reino Unido	0,2	327,4	-	-	-
Irlanda	-	24,3	-	-	-
Taiwan	-	193,9	-	-	-
Total 82119290000H	0,3	599,9	-	-	-
Posición 82119390000G					
Francia	-	34,7	-	-	-
Irlanda	-	28,0	-	-	-
Suiza	0,7	4.657,9	-	-	-
Total 82119390000G	0,7	4.720,6	-	-	-
Total 8211	1,6	5.676,4	-	-	-
Partida 8212					
Posición 82121090100D					
Suiza	0,4	1.326,2	-	-	-

II.7. COMERCIO EXTERIOR POR PRODUCTOS

SECCIÓN 15

PRODUCTOS	IMPORTACIONES		EXPORTACIONES		
	PAISES	Toneladas	Miles ptas	Toneladas	Miles ptas
Gibraltar	-	-	-	-	13,3
Total 82121090100D	0,4	1.326,2	-	-	13,3
Posición 82121090900G	-	-	-	-	-
Reino Unido	-	12,3	-	-	-
Total 82121090900G	-	12,3	-	-	-
Total 8212	0,4	1.338,5	-	-	13,3
Partida 8213	-	-	-	-	-
Posición 82130000100D	-	-	-	-	-
Francia	-	130,3	-	-	-
Portugal	-	67,2	-	-	-
Total 82130000100D	0,1	197,5	-	-	-
Posición 82130000900G	-	-	-	-	-
Portugal	0,7	832,3	-	-	-
Total 82130000900G	0,7	832,3	-	-	-
Total 8213	0,8	1.029,7	-	-	-
Partida 8214	-	-	-	-	-
Posición 82149000300J	-	-	-	-	-
R.F. Alemania	-	859,0	-	-	-
Total 82149000300J	-	859,0	-	-	-
Posición 82149000900G	-	-	-	-	-
Francia	1,4	1.291,2	-	880,0	-
Bélgica y Luxem.	-	-	0,1	698,8	-
R.F. Alemania	0,3	64,0	-	-	-
Total 82149000900G	1,7	1.355,2	0,1	1.578,8	-
Total 8214	1,8	2.214,3	0,1	1.578,8	-
Partida 8215	-	-	-	-	-
Posición 82151030100D	-	-	-	-	-
Francia	-	-	-	77,5	-
Total 82151030100D	-	-	-	77,5	-
Posición 82151030900G	-	-	-	-	-
Portugal	2,0	1.388,5	-	-	-
Total 82151030900G	2,0	1.388,5	-	-	-
Posición 82159910100B	-	-	-	-	-
Italia	-	-	0,3	593,1	-
Total 82159910100B	-	-	0,3	593,1	-
Posición 82159910200J	-	-	-	-	-
R.F. Alemania	-	2,9	-	-	-
Total 82159910200J	-	2,9	-	-	-
Posición 82159910900E	-	-	-	-	-
China	-	27,0	-	-	-
Total 82159910900E	-	27,0	-	-	-
Posición 82159990900H	-	-	-	-	-
China	-	21,3	-	-	-
Total 82159990900H	-	21,3	-	-	-
Total 8215	2,1	1.439,8	0,3	670,6	-
Total Capítulo 82	79,7	95.213,3	12,7	28.125,0	-
Capítulo 83: Manufacturas diversas de metales comunes.	-	-	-	-	-
Partida 8301	-	-	-	-	-
Posición 83011000000G	-	-	-	-	-
Italia	-	-	0,4	387,8	-
Gibraltar	-	-	-	30,4	-
China	0,2	112,6	-	-	-
Taiwan	10,5	5.412,5	-	-	-
Total 83011000000G	10,7	5.525,1	0,4	418,1	-
Posición 83014011000H	-	-	-	-	-
Italia	-	215,1	-	-	-
Noruega	0,5	1.385,0	-	-	-
Total 83014011000H	0,6	1.600,2	-	-	-
Posición 83014090900C	-	-	-	-	-
Italia	7,2	7.770,3	-	-	-
Noruega	0,1	444,7	-	-	-
Japón	0,5	2.545,8	-	-	-
Total 83014090900C	7,8	10.760,8	-	-	-
Posición 83015000900I	-	-	-	-	-
Marruecos	-	-	-	24,4	-
Israel	-	-	-	136,5	-
Total 83015000900I	-	-	-	160,9	-
Posición 83016000000F	-	-	-	-	-
Italia	-	26,9	-	-	-

PRODUCTOS	IMPORTACIONES		EXPORTACIONES		
	PAISES	Toneladas	Miles ptas	Toneladas	Miles ptas
Noruega	0,5	1.257,1	-	-	-
Total 83016000000F	0,5	1.284,0	-	-	-
Total 8301	19,7	19.170,1	0,5	579,0	-
Partida 8302	-	-	-	-	-
Posición 83021090000G	-	-	-	-	-
R.F. Alemania	0,2	171,0	-	-	-
Italia	9,2	6.426,2	-	-	-
Portugal	-	71,2	-	-	-
Total 83021090000G	9,4	6.668,3	-	-	-
Posición 83022090000E	-	-	-	-	-
Portugal	0,1	44,4	-	-	-
Total 83022090000E	0,1	44,4	-	-	-
Posición 83023000900C	-	-	0,0	1.566,8	-
Israel	-	-	0,0	1.566,8	-
Total 83023000900C	-	-	0,0	1.566,8	-
Posición 83024100900J	-	-	-	-	-
Bélgica y Luxem.	0,4	270,6	-	-	-
R.F. Alemania	1,5	1.971,0	-	-	-
Italia	5,1	9.417,9	-	-	-
Total 83024100900J	7,1	11.659,5	-	-	-
Posición 83024290100G	-	-	-	-	-
Italia	1,1	74,4	-	-	-
Total 83024290100G	1,1	74,4	-	-	-
Posición 83024290900J	-	-	-	-	-
Francia	-	26,8	-	-	-
R.F. Alemania	3,2	3.589,3	-	-	-
Italia	11,6	6.192,4	-	-	-
Suecia	-	207,4	0,2	376,0	-
Austria	-	371,9	-	-	-
Nigeria	-	-	0,9	984,0	-
Total 83024290900J	14,9	10.387,8	1,1	1.360,0	-
Posición 83024990900C	-	-	-	-	-
Francia	-	1,6	-	-	-
R.F. Alemania	0,4	317,6	-	-	-
Italia	0,9	503,2	-	-	-
Suecia	0,2	478,6	-	-	-
Israel	-	-	-	2,4	-
Total 83024990900C	1,5	1.300,9	-	2,4	-
Posición 83025000000G	-	-	-	-	-
Grecia	-	-	8,5	5.673,3	-
Portugal	-	-	0,4	500,0	-
China	0,2	45,2	-	-	-
Total 83025000000G	0,2	45,2	8,9	6.173,3	-
Posición 83026090900G	-	-	-	-	-
Italia	14,4	24.057,4	-	-	-
Portugal	-	-	1,3	1.323,8	-
Total 83026090900G	14,4	24.057,4	1,3	1.323,8	-
Total 8302	48,7	54.237,8	12,3	10.426,3	-
Partida 8303	-	-	-	-	-
Posición 83030030000A	-	-	-	-	-
Italia	4,7	1.420,2	-	-	-
Andorra	-	-	-	76,7	-
Total 83030030000A	4,7	1.420,2	-	76,7	-
Posición 83030090000H	-	-	-	-	-
Gibraltar	-	-	-	64,9	-
Total 83030090000H	-	-	-	64,9	-
Total 8303	4,7	1.420,2	0,1	141,6	-
Partida 8304	-	-	-	-	-
Posición 83040000200B	-	-	-	-	-
Reino Unido	-	2,1	-	-	-
Total 83040000200B	-	2,1	-	-	-
Total 8304	-	2,1	-	-	-
Partida 8305	-	-	-	-	-
Posición 83052000200G	-	-	-	-	-
Italia	1,1	349,4	-	-	-
Total 83052000200G	1,1	349,4	-	-	-
Total 8305	1,1	349,4	-	-	-
Partida 8306	-	-	-	-	-
Posición 83061000900C	-	-	-	-	-
Francia	-	-	-	2,0	-
Portugal	1,2	528,7	-	-	-

II.7. COMERCIO EXTERIOR POR PRODUCTOS

SECCIÓN 15

PRODUCTOS PAISES	IMPORTACIONES		EXPORTACIONES	
	Toneladas	Miles ptas	Toneladas	Miles ptas
India	0,6	423,9	-	-
Total 83061000900C	1,8	952,5	-	2,0
Posición 83062100000I				
R.F. Alemana	0,3	583,8	-	-
Italia	2,4	2.372,0	3,1	418,2
Marruecos	-	13,8	-	-
Total 83062100000I	2,7	2.969,6	3,1	418,2
Posición 83062910100G				
Francia	-	83,3	-	-
R.F. Alemana	0,3	511,1	-	-
Italia	-	296,6	-	-
México	-	42,5	-	-
India	0,5	335,5	-	-
Total 83062910100G	0,8	1.269,0	-	-
Posición 83062990100J				
R.F. Alemana	-	6,4	-	-
Italia	1,1	1.234,4	-	-
Andorra	-	-	-	486,4
India	1,9	2.580,9	-	-
China	2,1	1.022,4	-	-
Taiwan	-	-	-	200,7
Hong-Kong	0,3	147,2	-	-
Total 83062990100J	5,4	4.971,2	0,2	687,0
Posición 83062990200H				
Italia	0,1	72,3	-	-
Total 83062990200H	0,1	72,3	-	-
Posición 83062990900C				
Italia	9,7	4.154,5	-	-
Estados Unidos	-	-	0,4	50,0
China	0,2	164,4	-	-
Hong-Kong	0,4	161,7	-	-
Total 83062990900C	10,4	4.480,7	0,4	50,0
Total 8306	21,1	14.715,3	3,6	1.157,3
Partida 8307				
Posición 83079090000E				
Francia	11,6	10.030,2	0,5	382,5
Total 83079090000E	11,6	10.030,2	0,5	382,5
Total 8307	11,6	10.030,2	0,5	382,5
Partida 8308				
Posición 83081000000J				
Francia	-	37,1	-	-
Total 83081000000J	-	37,1	-	-
Posición 83082000090I				
Francia	0,7	1.274,4	-	-
Marruecos	-	-	-	73,2
China	5,6	6.182,2	-	-
Total 83082000090I	6,4	7.456,5	-	73,2
Posición 83089000190B				
R.F. Alemana	-	-	-	115,5
Total 83089000190B	-	-	-	115,5
Posición 83089000990E				
Francia	2,9	10.934,7	0,1	223,5

PRODUCTOS PAISES	IMPORTACIONES		EXPORTACIONES	
	Toneladas	Miles ptas	Toneladas	Miles ptas
Italia	2,7	1.730,2	-	-
Reino Unido	-	115,0	-	-
Marruecos	-	-	0,3	185,9
Estados Unidos	-	318,2	-	-
Total 83089000990E	5,7	13.098,0	0,5	409,5
Total 8308	12,1	20.591,7	0,6	598,2
Partida 8309				
Posición 83091000000I				
Guinea Ecuatorial	-	-	-	1,6
Total 83091000000I	-	-	-	1,6
Posición 83099010000J				
Francia	-	29,8	-	-
Italia	0,8	581,8	-	-
Total 83099010000J	0,8	611,6	-	-
Posición 83099090000C				
Francia	24,8	8.016,5	6,3	2.678,6
Países Bajos	0,1	20,1	17,8	3.619,7
R.F. Alemana	44,3	13.838,2	-	-
Italia	1,0	4.283,2	50,8	16.796,1
Reino Unido	74,5	36.648,5	-	-
Portugal	15,0	4.318,7	42,0	14.258,8
eslovenia	-	-	3,3	1.153,0
Estados Unidos	-	-	0,7	49,5
México	-	-	12,6	5.684,3
Chile	-	-	2,7	1.125,9
Tailandia	-	-	13,3	5.748,6
Total 83099090000C	168,6	67.125,2	149,4	51.114,4
Total 8309	169,4	67.735,9	149,4	51.116,0
Partida 8310				
Posición 83100000000H				
Reino Unido	0,2	1.650,6	-	-
Total 83100000000H	0,2	1.650,6	-	-
Total 8310	0,2	1.650,6	-	-
Partida 8311				
Posición 83111010090D				
Francia	12,0	2.221,3	-	-
Portugal	2,7	849,2	-	-
Total 83111010090D	14,6	3.070,5	-	-
Posición 83111090000F				
Australia	0,0	2.392,5	-	-
Total 83111090000F	0,0	2.392,5	-	-
Posición 83112000000C				
Portugal	33,4	2.983,2	-	-
Total 83112000000C	33,4	2.983,2	-	-
Posición 83113000000A				
Portugal	0,2	18,0	-	-
Total 83113000000A	0,2	18,0	-	-
Total 8311	49,3	8.484,2	-	-
Total Capítulo 83	337,8	198.368,7	167,0	64.400,8
TOTAL SECCION 15	34.035,8	3.671.297,5	23.890,1	3.311.671,5

II.7. COMERCIO EXTERIOR POR PRODUCTOS

SECCIÓN 16

PRODUCTOS	IMPORTACIONES		EXPORTACIONES	
	PAISES	Toneladas	Miles ptas	Toneladas
SECCION 16: MAQUINAS Y APARATOS. MATERIAL ELECTRICO Y SUS PARTES; APARATOS PARA LA GRABACION O LA REPRODUCCION DE SONIDO. APARATOS PARA LA GRABACION O LA REPRODUCCION DE IMAGENES Y SONIDO EN TELEVISION. Y LAS PARTES Y ACCESORIOS DE ESTOS				
Capítulo 84: Reactores nucleares, calderas, máquinas, aparatos y artefactos mecánicos; partes de estas máquinas o aparatos.				
Partida 8402				
Posición 8402199000G				
Francia	13,0	5.524,6	-	-
Italia	4,1	4.985,8	-	-
Marruecos	-	-	28,0	3.500,0
Total 8402199000G	17,1	10.510,4	28,0	3.500,0
Posición 8402900000H				
R.F. Alemana	0,3	1.631,4	-	-
Total 8402900000H	0,3	1.631,4	-	-
Total 8402	17,4	12.141,8	28,0	3.500,0
Partida 8404				
Posición 84041000100A				
Países Bajos	-	-	23,2	8.065,3
R.F. Alemana	-	-	765,4	157.155,7
Italia	-	-	102,5	14.710,9
Reino Unido	-	-	238,0	54.939,8
Dinamarca	-	-	177,5	32.770,1
Grecia	-	-	3,5	2.306,6
Portugal	-	-	171,5	37.012,7
Noruega	-	-	6,3	3.777,6
Austria	-	-	45,2	15.023,0
Marruecos	-	-	275,6	34.715,2
Rep. Sudafricana	-	-	195,3	28.159,4
Estados Unidos	-	-	14,2	5.340,1
Chile	-	-	20,4	3.538,0
Israel	-	-	44,1	7.246,2
Emir, Arabes Unidos	-	-	6,8	2.833,1
Malasia	-	-	161,3	27.221,5
Singapur	-	-	543,3	83.491,2
Hong-Kong	-	-	52,2	7.641,6
Australia	-	-	81,5	21.619,5
Total 84041000100A	-	-	2.928,0	547.567,5
Posición 84041000200I				
Austria	-	-	-	125,7
Total 84041000200I	-	-	-	125,7
Posición 84042000000A				
Italia	4,5	1.665,7	-	-
Total 84042000000A	4,5	1.665,7	-	-
Posición 84049000900G				
Francia	39,4	11.574,2	183,8	24.393,9
Bélgica y Luxem.	23,7	3.528,7	-	-
R.F. Alemana	4,0	5.219,9	288,6	43.305,6
Italia	-	-	17,1	2.691,9
Portugal	-	-	174,9	37.995,3
Marruecos	-	-	122,5	13.534,7
Tunez	-	-	28,2	4.348,6
Estados Unidos	-	246,9	-	-
Panamá	-	-	24,2	8.407,3
Chile	-	-	48,7	9.375,7
Jordania	-	-	400,5	116.175,6
Arabia Saudita	-	-	122,6	60.965,1
Kuwait	-	-	18,8	3.439,9
Total 84049000900G	67,1	20.569,7	1.429,9	324.633,5
Total 8404	71,6	22.235,4	4.358,0	872.326,6
Partida 8406				
Posición 84069000000D				
Francia	-	719,0	-	-
Portugal	-	-	-	31,8
Estados Unidos	0,1	3.246,9	-	-
Total 84069000000D	0,1	3.965,9	-	31,8
Total 8406	0,1	3.965,9	-	31,8
Partida 8407				
Posición 84071090190J				
Francia	-	-	0,3	200,0
Total 84071090190J	-	-	0,3	200,0
Posición 84072111000D				
R.F. Alemana	-	308,9	-	-
Estados Unidos	0,1	422,0	-	-
Total 84072111000D	0,2	730,9	-	-

PRODUCTOS	IMPORTACIONES		EXPORTACIONES	
	PAISES	Toneladas	Miles ptas	Toneladas
Posición 84072191010F				
Italia	-	25,0	-	-
Reino Unido	-	30,9	-	-
Estados Unidos	0,3	998,3	-	-
Total 84072191010F	0,4	1.054,2	-	-
Posición 84072191090H				
Estados Unidos	-	246,9	-	-
Total 84072191090H	-	246,9	-	-
Posición 84072199000I				
R.F. Alemana	0,3	154,0	-	-
Estados Unidos	0,3	828,3	-	-
Japón	-	75,0	-	-
Total 84072199000I	0,7	1.057,3	-	-
Posición 84072910000G				
Francia	-	38,0	-	-
R.F. Alemana	0,2	100,3	-	-
Japón	-	50,7	-	-
Total 84072910000G	0,3	189,1	-	-
Posición 84072930000C				
R.F. Alemana	0,3	1.388,6	-	-
Estados Unidos	0,2	1.271,4	-	-
Total 84072930000C	0,5	2.659,9	-	-
Posición 84073430900G				
Francia	0,9	233,8	-	-
R.F. Alemana	0,5	80,3	-	-
Total 84073430900G	1,4	314,1	-	-
Posición 84079010900B				
Italia	1,8	2.344,2	-	-
Total 84079010900B	1,8	2.344,2	-	-
Posición 84079070900I				
Francia	2,0	210,2	-	-
Total 84079070900I	2,0	210,2	-	-
Posición 84079091900D				
Francia	0,6	912,8	-	-
Italia	-	79,1	-	-
Japón	2,6	2.933,4	-	-
Total 84079091900D	3,2	3.925,3	-	-
Posición 84079099000E				
Italia	-	42,9	-	-
Total 84079099000E	-	42,9	-	-
Total 8407	10,5	12.775,0	0,3	200,0
Partida 8408				
Posición 84081010110D				
Francia	1,1	3.527,9	-	-
Total 84081010110D	1,1	3.527,9	-	-
Posición 84081010190F				
Marruecos	-	-	2,0	400,0
Total 84081010190F	-	-	2,0	400,0
Posición 84081025010I				
Italia	1,3	1.345,3	-	-
Total 84081025010I	1,3	1.345,3	-	-
Posición 84081030010B				
Italia	13,1	11.719,3	-	-
Suecia	0,3	455,5	-	-
Total 84081030010B	13,4	12.174,8	-	-
Posición 84081030090D				
Italia	0,5	506,8	-	-
Total 84081030090D	0,5	506,8	-	-
Posición 84081040010J				
Italia	19,9	22.529,4	-	-
Total 84081040010J	19,9	22.529,4	-	-
Posición 84081050010G				
Italia	14,6	19.180,7	-	-
Total 84081050010G	14,6	19.180,7	-	-
Posición 84081050090I				
Francia	3,0	7.144,0	-	-
Italia	3,9	7.387,8	-	-
Total 84081050090I	6,9	14.531,8	-	-
Posición 84081060110C				
Italia	5,4	8.001,6	-	-
Total 84081060110C	5,4	8.001,6	-	-
Posición 84081070210I				
Italia	2,5	6.297,8	-	-
Dinamarca	170,9	293.875,2	-	-
Total 84081070210I	173,4	300.173,0	-	-

II.7. COMERCIO EXTERIOR POR PRODUCTOS

SECCIÓN 16

PRODUCTOS PAISES	IMPORTACIONES		EXPORTACIONES	
	Toneladas	Miles ptas	Toneladas	Miles ptas
Posición 84081080210G				
Dinamarca	122,5	229.113,9	-	-
Total 84081080210G	122,5	229.113,9	-	-
Posición 84081090210E				
Países Bajos	-	-	49,6	70.000,0
Total 84081090210E	-	-	49,6	70.000,0
Posición 84082010185D				
R.F. Alemana	0,1	172,5	-	-
Total 84082010185D	0,1	172,5	-	-
Posición 84082010190D				
R.F. Alemana	2,5	31.367,5	-	-
Total 84082010190D	2,5	31.367,5	-	-
Posición 84082057100G				
Francia	1,0	42,3	-	-
R.F. Alemana	0,2	34,3	-	-
Total 84082057100G	1,2	76,6	-	-
Posición 84082099200E				
R.F. Alemana	21,8	283.088,6	-	-
Total 84082099200E	21,8	283.088,6	-	-
Posición 84089029100G				
Países Bajos	4,0	505,7	-	-
R.F. Alemana	0,7	455,8	-	-
Argelia	-	-	-	43,0
Total 84089029100G	4,7	961,5	-	43,0
Posición 84089031000E				
Italia	1,4	1.913,2	-	-
Reino Unido	17,5	20.704,3	-	-
Estados Unidos	2,1	2.021,6	-	-
Total 84089031000E	20,9	24.639,1	-	-
Posición 84089033000C				
Italia	0,6	469,6	-	-
Reino Unido	11,1	12.424,9	-	-
Total 84089033000C	11,8	12.894,6	-	-
Posición 84089036000J				
Italia	64,9	49.303,8	-	-
Cuba	-	-	4,0	5.562,1
Total 84089036000J	64,9	49.303,8	4,0	5.562,1
Posición 84089037000I				
Italia	108,2	91.618,6	-	-
Cuba	-	-	10,6	11.337,1
Total 84089037000I	108,2	91.618,6	10,6	11.337,1
Posición 84089051100H				
Italia	82,5	84.394,3	-	-
Total 84089051100H	82,5	84.394,3	-	-
Posición 84089051200F				
Italia	9,1	1.843,7	-	-
Total 84089051200F	9,1	1.843,7	-	-
Posición 84089055100D				
Italia	39,3	41.582,7	-	-
Total 84089055100D	39,3	41.582,7	-	-
Posición 84089057100B				
Italia	27,4	32.161,7	-	-
Total 84089057100B	27,4	32.161,7	-	-
Posición 84089071000F				
Japón	1,0	13.821,6	-	-
Total 84089071000F	1,0	13.821,6	-	-
Total 8408	763,3	1.279.012,1	66,3	87.342,2
Partida 8409				
Posición 84099100090A				
Francia	-	41,7	0,3	314,1
Italia	26,5	79.506,8	-	-
Portugal	-	-	0,1	365,5
Argentina	-	-	0,6	7.624,2
Japón	-	150,5	-	-
Total 84099100090A	26,5	79.699,0	1,0	8.303,8
Posición 84099900085C				
Italia	-	1.647,5	-	-
Total 84099900085C	-	1.647,5	-	-
Posición 84099900090C				
Francia	8,5	59.051,6	0,7	5.565,9
Países Bajos	0,4	1.838,9	0,8	5.010,0
R.F. Alemana	52,3	251.639,6	11,6	60.063,1
Italia	40,6	110.838,9	15,7	50.965,0
Reino Unido	0,4	1.669,8	0,1	931,9
Dinamarca	3,6	8.734,8	0,0	369,5

PRODUCTOS PAISES	IMPORTACIONES		EXPORTACIONES	
	Toneladas	Miles ptas	Toneladas	Miles ptas
Grecia	0,1	911,5	-	16,5
Portugal	-	-	0,9	4.933,1
Suiza	-	385,4	-	-
Gibraltar	-	-	0,2	2.924,7
Turquía	-	-	-	184,3
Argelia	-	-	0,5	36,1
Tunez	-	933,1	-	-
Rep. Sudafricana	-	-	0,7	5.388,3
Estados Unidos	-	97,4	-	350,7
Chile	-	401,6	0,3	3.096,8
Uruguay	-	-	-	295,2
Argentina	-	-	0,6	7.624,2
Israel	0,4	506,5	2,1	3.005,5
Filipinas	-	-	-	496,8
Japón	0,9	4.332,2	-	-
Hong-Kong	-	-	-	615,9
Total 84099900090C	107,2	441.341,2	35,2	151.873,4
Total 8409	133,8	522.687,7	36,2	160.177,2
Partida 8410				
Posición 84101100000D				
R.F. Alemana	0,7	6.808,0	-	-
Total 84101100000D	0,7	6.808,0	-	-
Total 8410	0,7	6.808,0	-	-
Partida 8411				
Posición 84119990900J				
Italia	-	287,6	-	-
Total 84119990900J	-	287,6	-	-
Total 8411	-	287,6	-	-
Partida 8412				
Posición 84122199000B				
R.F. Alemana	0,2	1.519,5	-	-
Total 84122199000B	0,2	1.519,5	-	-
Posición 84122999000D				
Países Bajos	-	313,1	-	-
R.F. Alemana	-	399,5	-	-
Italia	-	196,3	-	-
Reino Unido	-	50,4	-	-
Total 84122999000D	0,2	959,2	-	-
Posición 84123990000A				
Taiwan	0,3	256,3	-	-
Total 84123990000A	0,3	256,3	-	-
Posición 84128099000J				
Estados Unidos	-	182,4	-	-
Total 84128099000J	-	182,4	-	-
Posición 84129050000E				
R.F. Alemana	-	94,3	-	-
Total 84129050000E	-	94,3	-	-
Total 8412	0,7	3.011,7	-	-
Partida 8413				
Posición 84132090900B				
R.F. Alemana	-	28,6	-	-
Total 84132090900B	-	28,6	-	-
Posición 84133090100G				
Francia	-	1.192,8	-	-
R.F. Alemana	0,4	7.461,8	-	-
Italia	-	58,9	-	-
Portugal	-	-	-	150,0
Total 84133090100G	0,5	8.713,6	-	150,0
Posición 84133090900J				
R.F. Alemana	1,9	7.884,6	-	-
Italia	0,1	504,6	-	-
Reino Unido	1,1	2.725,6	-	-
Total 84133090900J	3,1	11.114,8	-	-
Posición 84134000200B				
Estados Unidos	4,5	6.067,7	-	-
Total 84134000200B	4,5	6.067,7	-	-
Posición 84135050100J				
Francia	-	75,5	-	-
Australia	-	-	0,2	2.118,6
Total 84135050100J	-	75,5	0,2	2.118,6
Posición 84135050200H				
R.F. Alemana	0,8	5.838,0	-	-
Total 84135050200H	0,8	5.838,0	-	-

II.7. COMERCIO EXTERIOR POR PRODUCTOS

SECCIÓN 16

PRODUCTOS	IMPORTACIONES		EXPORTACIONES		
	PAISES	Toneladas	Miles ptas	Toneladas	Miles ptas
Posición 84135071100E					
Reino Unido	-	71,8	-	-	-
Total 84135071100E	-	71,8	-	-	-
Posición 84136030100C					
R.F. Alemana	-	243,9	-	-	-
Total 84136030100C	-	243,9	-	-	-
Posición 84136049200J					
R.F. Alemana	-	121,5	-	-	-
Italia	0,1	43,0	-	-	-
Total 84136049200J	0,1	164,4	-	-	-
Posición 84136060100F					
R.F. Alemana	0,1	2.858,6	-	-	-
Total 84136060100F	0,1	2.858,6	-	-	-
Posición 84137029000F					
Italia	37,5	53.803,0	-	-	-
Total 84137029000F	37,5	53.803,0	-	-	-
Posición 84137091900J					
Italia	0,8	1.178,6	-	-	-
Total 84137091900J	0,8	1.178,6	-	-	-
Posición 84138190200C					
Italia	2,0	11.044,0	-	-	-
Total 84138190200C	2,0	11.044,0	-	-	-
Posición 84138190400I					
Italia	12,4	23.108,0	-	-	-
Total 84138190400I	12,4	23.108,0	-	-	-
Posición 84138190500F					
Italia	40,2	68.061,8	-	-	-
Total 84138190500F	40,2	68.061,8	-	-	-
Posición 84138190690E					
Italia	0,0	2.755,8	-	-	-
Estados Unidos	-	364,9	-	-	-
Total 84138190690E	0,0	3.120,6	-	-	-
Posición 84138190900H					
R.F. Alemana	1,2	2.824,6	0,1	2.065,2	-
Italia	55,6	88.277,0	1,2	1.142,8	-
Reino Unido	1,3	1.154,3	-	-	-
Total 84138190900H	58,2	92.255,9	1,3	3.208,0	-
Posición 84138200000E					
Marruecos	-	-	0,2	100,0	-
Total 84138200000E	-	-	0,2	100,0	-
Posición 84139190100C					
Países Bajos	-	307,6	-	-	-
Total 84139190100C	-	307,6	-	-	-
Posición 84139190200A					
Francia	0,3	1.375,9	-	-	-
R.F. Alemana	1,4	19.849,2	-	-	-
Italia	3,9	5.307,4	-	-	-
Reino Unido	-	7,3	-	-	-
Total 84139190200A	5,6	26.539,9	-	-	-
Posición 84139190990G					
Francia	-	50,8	0,1	1.137,4	-
Países Bajos	-	40,2	-	-	-
R.F. Alemana	0,9	12.175,5	-	-	-
Italia	23,8	42.458,9	-	-	-
Reino Unido	-	3.080,4	-	-	-
Dinamarca	-	-	-	5,0	-
Estados Unidos	0,3	1.955,9	-	-	-
Total 84139190990G	25,1	59.761,8	0,2	1.142,4	-
Posición 84139200000C					
Italia	1,9	6.649,8	-	-	-
Total 84139200000C	1,9	6.649,8	-	-	-
Total 8413	194,1	381.007,9	1,9	6.716,9	-
Partida 8414					
Posición 84141030900F					
R.F. Alemana	0,3	1.168,6	-	-	-
Total 84141030900F	0,3	1.168,6	-	-	-
Posición 84141090900C					
Francia	-	185,8	-	-	-
Marruecos	-	-	-	89,5	-
Total 84141090900C	-	185,8	-	89,5	-
Posición 84142091000I					
Francia	6,1	6.224,9	-	-	-
R.F. Alemana	6,3	6.157,1	-	-	-
Total 84142091000I	12,4	12.382,0	-	-	-

PRODUCTOS	IMPORTACIONES		EXPORTACIONES		
	PAISES	Toneladas	Miles ptas	Toneladas	Miles ptas
Posición 84142099000A					
R.F. Alemana	0,0	702,4	-	-	-
Total 84142099000A	0,0	702,4	-	-	-
Posición 84143030000A					
Estados Unidos	-	244,7	-	-	-
Total 84143030000A	-	244,7	-	-	-
Posición 84143091900H					
Francia	-	-	-	176,0	-
Total 84143091900H	-	-	-	176,0	-
Posición 84143099200E					
Países Bajos	0,7	1.625,3	-	-	-
Estados Unidos	4,5	7.424,1	-	-	-
Total 84143099200E	5,3	9.049,4	-	-	-
Posición 84143099900J					
Francia	-	-	0,1	453,0	-
Bélgica y Luxem.	-	186,8	-	-	-
R.F. Alemana	0,2	759,8	-	-	-
Italia	2,3	4.666,7	-	-	-
Marruecos	-	-	-	20,0	-
Total 84143099900J	2,4	5.613,3	0,2	473,0	-
Posición 84144010000C					
Italia	0,3	428,9	-	-	-
Suiza	0,3	102,7	-	-	-
Marruecos	-	-	0,2	80,0	-
Total 84144010000C	0,6	531,6	0,2	80,0	-
Posición 84144090000F					
Andorra	-	-	0,2	351,3	-
Total 84144090000F	-	-	0,2	351,3	-
Posición 84145190000B					
Francia	-	39,2	-	-	-
Bélgica y Luxem.	9,1	5.302,0	-	-	-
Países Bajos	-	25,0	-	-	-
China	79,1	24.805,0	-	-	-
Taiwan	23,2	11.420,2	-	-	-
Total 84145190000B	111,4	41.591,3	-	-	-
Posición 84145950000B					
Francia	1,2	1.057,0	-	-	-
Total 84145950000B	1,2	1.057,0	-	-	-
Posición 84145990000D					
Bélgica y Luxem.	0,5	317,4	-	-	-
Países Bajos	-	78,7	-	-	-
Italia	0,8	673,5	-	-	-
Suiza	-	16,1	-	-	-
Marruecos	-	-	-	27,0	-
Taiwan	8,8	6.593,8	-	-	-
Total 84145990000D	10,1	7.679,4	-	27,0	-
Posición 84146000000J					
Francia	-	54,1	-	-	-
R.F. Alemana	0,2	85,6	-	-	-
Estados Unidos	-	401,6	-	-	-
Total 84146000000J	0,2	541,3	-	-	-
Posición 84148021100I					
R.F. Alemana	3,7	18.950,5	-	-	-
Total 84148021100I	3,7	18.950,5	-	-	-
Posición 84148021900B					
R.F. Alemana	10,7	75.013,5	-	-	-
Total 84148021900B	10,7	75.013,5	-	-	-
Posición 84148029900D					
R.F. Alemana	1,3	8.443,1	-	-	-
Italia	0,5	1.523,9	-	-	-
Suiza	4,3	23.022,1	-	-	-
Egipto	-	-	1,1	6.156,0	-
Total 84148029900D	6,1	32.989,1	1,1	6.156,0	-
Posición 84148079300F					
Reino Unido	-	-	1,5	1.500,0	-
Total 84148079300F	-	-	1,5	1.500,0	-
Posición 84148090400I					
Bélgica y Luxem.	3,7	97,4	-	-	-
Italia	5,9	4.279,0	-	-	-
Total 84148090400I	9,6	4.376,5	-	-	-
Posición 84149090900F					
Francia	1,1	3.107,9	-	-	-
Países Bajos	-	5.983,7	-	-	-
R.F. Alemana	2,6	15.734,9	-	-	-
Italia	0,4	2.023,8	-	-	-
Reino Unido	1,1	19.222,7	-	-	-
Noruega	-	106,1	-	-	-
Suiza	0,2	8.690,0	-	-	-
Estados Unidos	0,9	357,0	-	-	-
Total 84149090900F	6,4	55.226,1	-	-	-

II.7. COMERCIO EXTERIOR POR PRODUCTOS

SECCIÓN 16

PRODUCTOS	IMPORTACIONES		EXPORTACIONES		
	PAISES	Toneladas	Miles ptas	Toneladas	Miles ptas
Total 8414		181,5	267.302,5	3,4	8.852,8
Partida 8415					
Posición 8415100000J					
Francia		0,2	625,0	-	-
Total 8415100000J		0,2	625,0	-	-
Posición 84158190000E					
Italia		63,7	90.413,6	0,6	900,0
Corea del Sur		138,8	103.757,4	-	-
Total 84158190000E		202,5	194.171,0	0,6	900,0
Posición 84158290000D					
Francia		0,5	481,4	-	-
R.F. Alemana		0,2	931,6	-	-
Italia		-	-	9,5	13.125,3
Australia		-	8,8	-	-
Total 84158290000D		0,7	1.421,7	9,5	13.125,3
Posición 84158390000C					
Francia		-	-	0,1	438,6
Italia		86,4	107.464,0	-	-
Total 84158390000C		86,4	107.464,0	0,1	438,6
Posición 84159090000D					
Francia		1,0	3.710,8	-	-
Italia		2,1	4.977,6	-	-
Portugal		-	-	0,2	589,5
Estados Unidos		2,8	4.316,1	-	-
Corea del Sur		0,1	700,4	-	-
Total 84159090000D		6,1	13.704,9	0,2	589,5
Total 8415		295,9	317.386,6	10,5	15.053,5
Partida 8416					
Posición 84161090000J					
Reino Unido		0,4	1.723,8	-	-
Total 84161090000J		0,4	1.723,8	-	-
Posición 84162000000G					
Países Bajos		6,7	22.080,3	-	-
Reino Unido		1,7	3.033,5	-	-
Total 84162000000G		8,3	25.113,8	-	-
Posición 84169000000B					
Países Bajos		-	278,8	-	-
R.F. Alemana		0,2	979,6	-	-
Reino Unido		1,0	5.690,2	-	-
Suiza		-	163,9	-	-
Total 84169000000B		1,2	7.112,5	-	-
Total 8416		9,9	33.950,1	-	-
Partida 8417					
Posición 84172090000G					
Italia		68,5	22.197,0	-	-
Total 84172090000G		68,5	22.197,0	-	-
Posición 84179000900B					
Italia		12,0	3.208,4	-	-
Suiza		-	52,9	-	-
Total 84179000900B		12,0	3.261,3	-	-
Total 8417		80,5	25.458,3	-	-
Partida 8418					
Posición 84181090100F					
Italia		6,6	3.981,8	-	-
Total 84181090100F		6,6	3.981,8	-	-
Posición 84181090900I					
Francia		0,8	130,2	-	-
Italia		3,1	1.523,7	-	-
Dinamarca		-	-	4,7	2.755,3
Serbia y Montenegro		1,5	895,2	-	-
Eslovenia		20,1	8.390,1	-	-
Tunez		-	458,7	-	-
Total 84181090900I		26,4	11.397,9	4,7	2.755,3
Posición 84182110000B					
Italia		-	38,5	-	-
Total 84182110000B		-	38,5	-	-
Posición 84182191000D					
Francia		6,6	1.232,4	-	-
Portugal		7,0	3.391,5	-	-
Tunez		0,4	216,3	-	-
Total 84182191000D		14,0	4.840,2	-	-
Posición 84182199000F					
Italia		6,4	2.972,1	-	-

PRODUCTOS	IMPORTACIONES		EXPORTACIONES		
	PAISES	Toneladas	Miles ptas	Toneladas	Miles ptas
Portugal		1,1	516,1	-	-
Total 84182199000F		7,5	3.488,2	-	-
Posición 84182900000F					
Italia		0,2	352,9	-	-
Reino Unido		-	-	14,8	915,2
Total 84182900000F		0,2	352,9	14,8	915,2
Posición 84183091100A					
Italia		1,3	500,1	-	-
Portugal		3,6	1.647,8	-	-
Total 84183091100A		4,9	2.147,9	-	-
Posición 84183091200I					
Portugal		1,6	636,5	-	-
Total 84183091200I		1,6	636,5	-	-
Posición 84183099000E					
Portugal		0,0	386,0	-	-
Total 84183099000E		0,0	386,0	-	-
Posición 84184091000A					
Portugal		0,5	212,4	-	-
China		1,7	575,6	-	-
Total 84184091000A		2,1	788,0	-	-
Posición 84184099100A					
Italia		0,6	277,1	-	-
Total 84184099100A		0,6	277,1	-	-
Posición 84185011000E					
R.F. Alemana		0,0	878,9	-	-
Total 84185011000E		0,0	878,9	-	-
Posición 84185019000G					
Francia		45,1	37.530,6	3,9	3.134,6
R.F. Alemana		3,5	3.292,6	-	-
Reino Unido		-	110,4	-	-
Dinamarca		13,5	6.416,6	-	-
Total 84185019000G		62,2	47.350,2	3,9	3.134,6
Posición 84185099000J					
Francia		-	15,0	-	-
Italia		0,8	2.168,1	-	-
Andorra		-	-	0,1	67,8
Taiwan		-	-	-	51,1
Total 84185099000J		0,8	2.183,1	0,1	118,9
Posición 84186991000G					
Portugal		-	-	0,2	607,6
Total 84186991000G		-	-	0,2	607,6
Posición 84186999090J					
Francia		3,3	2.627,0	-	50,0
Países Bajos		-	-	5,0	3.777,5
R.F. Alemana		1,8	6.819,8	2,8	134,4
Suecia		21,0	29.566,1	-	-
Total 84186999090J		26,1	39.012,9	7,8	3.962,0
Posición 84189100900J					
Portugal		7,8	3.524,3	-	-
Total 84189100900J		7,8	3.524,3	-	-
Posición 84189910090J					
Bélgica y Luxem.		11,3	3.502,0	-	-
R.F. Alemana		0,2	510,6	-	-
Tailandia		-	92,2	-	-
Total 84189910090J		11,6	4.104,8	-	-
Posición 84189990900C					
Bélgica y Luxem.		-	34,7	-	-
R.F. Alemana		11,8	4.247,4	-	-
Italia		-	0,3	-	-
Reino Unido		20,2	19.879,1	-	-
Portugal		0,4	474,0	-	-
Total 84189990900C		32,4	24.635,6	-	-
Total 8418		206,7	150.024,8	31,6	11.493,5
Partida 8419					
Posición 84192000900E					
Países Bajos		-	116,4	-	-
Estados Unidos		-	247,1	-	-
Total 84192000900E		-	363,5	-	-
Posición 84193100000A					
Marruecos		-	-	28,4	17.910,2
Total 84193100000A		-	-	28,4	17.910,2
Posición 84193900900D					
Francia		8,5	38.335,0	-	-
Italia		20,4	95.753,4	-	-
Finlandia		0,4	1.685,4	-	-
Total 84193900900D		29,3	135.773,8	-	-

II.7. COMERCIO EXTERIOR POR PRODUCTOS

SECCIÓN 16

PRODUCTOS PAISES	IMPORTACIONES		EXPORTACIONES	
	Toneladas	Miles ptas	Toneladas	Miles ptas
Posición 84194000900A				
Portugal	0,7	2.534,1	-	-
Total 84194000900A	0,7	2.534,1	-	-
Posición 84195090100F				
Suecia	-	-	0,2	1.260,0
Total 84195090100F	-	-	0,2	1.260,0
Posición 84195090900I				
Francia	-	-	4,5	11.042,6
Países Bajos	-	-	7,4	38.976,6
R.F. Alemana	1,3	7.454,3	1,2	6.091,5
Italia	21,5	10.497,8	3,7	17.561,6
Reino Unido	-	-	0,4	1.853,7
Dinamarca	1,4	1.150,5	-	-
Portugal	0,4	2.134,3	0,7	1.570,0
Suecia	-	-	0,4	2.833,5
Suiza	-	-	1,3	6.763,9
Hungría	-	-	-	25,0
Rep. Sudafricana	-	-	0,2	1.081,2
Estados Unidos	2,0	9.606,6	12,4	50.429,3
Canadá	-	-	2,8	12.947,5
Japón	0,2	794,8	3,4	20.300,0
Australia	-	-	0,2	1.335,8
Total 84195090900I	26,8	31.638,3	38,5	172.812,2
Posición 84198199000B				
Francia	-	-	2,0	4.545,3
R.F. Alemana	1,9	1.381,9	-	-
Italia	-	-	20,7	50.425,5
Total 84198199000B	1,9	1.381,9	22,7	54.970,8
Posición 84198910900A				
Francia	0,6	1.175,7	-	-
Italia	4,4	5.091,4	-	-
Marruecos	-	-	3,6	5.210,0
Total 84198910900A	5,0	6.267,0	3,6	5.210,0
Posición 84198980190D				
Francia	0,2	377,2	-	-
Total 84198980190D	0,2	377,2	-	-
Posición 84198980990G				
Francia	12,7	10.538,5	-	-
R.F. Alemana	2,3	13.245,7	-	-
Italia	2,7	2.200,9	-	-
Dinamarca	2,0	2.872,6	-	-
Total 84198980990G	19,6	28.857,7	-	-
Posición 84199090200F				
Nueva Zelanda	-	-	0,6	2.242,5
Total 84199090200F	-	-	0,6	2.242,5
Posición 84199090900A				
Francia	-	37,3	-	45,0
R.F. Alemana	0,6	1.533,0	-	-
Portugal	-	417,4	-	-
Suecia	-	12,2	0,2	796,7
Suiza	1,3	5.502,9	-	-
Estados Unidos	0,8	5.754,1	-	67,0
Total 84199090900A	2,7	13.257,0	0,2	908,7
Total 8419	86,2	220.450,6	94,2	255.314,3
Partida 8420				
Posición 84201000000C				
Italia	12,7	11.151,6	-	-
Total 84201000000C	12,7	11.151,6	-	-
Posición 84209190000F				
Italia	2,7	4.476,1	-	-
Total 84209190000F	2,7	4.476,1	-	-
Posición 84209900000G				
Camerún	-	-	5,9	126,3
Total 84209900000G	-	-	5,9	126,3
Total 8420	15,5	15.627,7	5,9	126,3
Partida 8421				
Posición 84211999900F				
Rep. Sudafricana	-	-	0,8	5.895,2
Total 84211999900F	-	-	0,8	5.895,2
Posición 84212190000J				
Francia	0,0	943,8	-	-
R.F. Alemana	14,2	24.936,0	-	-
Italia	0,1	801,3	-	-
Marruecos	-	-	0,3	44,0
Total 84212190000J	15,3	26.681,1	0,3	44,0
Posición 84212390000H				
Francia	1,2	1.188,2	-	-

PRODUCTOS PAISES	IMPORTACIONES		EXPORTACIONES	
	Toneladas	Miles ptas	Toneladas	Miles ptas
R.F. Alemana	1,8	6.478,3	-	-
Italia	0,2	817,5	-	-
Reino Unido	-	26,7	-	-
Estados Unidos	0,2	1.082,7	-	-
Japón	-	9,5	-	-
Total 84212390000H	3,4	9.602,9	-	-
Posición 84212990900C				
R.F. Alemana	-	841,1	-	-
Italia	0,1	208,3	-	-
Suiza	-	44,6	-	-
Estados Unidos	-	93,5	-	-
Total 84212990900C	0,2	1.187,5	-	-
Posición 84213190000H				
Francia	3,6	6.097,2	-	-
R.F. Alemana	6,5	57.493,6	5,8	3.585,7
Italia	0,3	265,3	-	-
Suiza	-	322,8	-	-
Total 84213190000H	10,5	64.179,0	5,8	3.585,7
Posición 84213930000C				
Francia	-	287,6	-	-
R.F. Alemana	0,3	1.404,3	-	-
Italia	27,5	26.407,9	-	-
Suiza	0,2	990,1	-	-
Total 84213930000C	28,1	29.089,8	-	-
Posición 84219100900E				
Francia	-	1.536,6	-	-
Suiza	-	1.535,5	-	-
Total 84219100900E	0,1	3.072,1	-	-
Posición 84219900299D				
R.F. Alemana	-	198,9	-	-
Italia	-	96,0	-	-
Japón	1,9	14.114,0	-	-
Total 84219900299D	1,9	14.408,9	-	-
Posición 84219900999I				
Francia	0,4	4.345,5	-	-
Bélgica y Luxem.	0,2	859,6	0,2	931,8
R.F. Alemana	3,1	7.112,6	1,8	525,0
Italia	0,5	1.614,2	-	-
Reino Unido	-	18,1	-	-
Camerún	-	-	-	36,3
Estados Unidos	-	250,9	-	-
Total 84219900999I	4,2	14.200,8	2,1	1.493,1
Total 8421	63,7	162.422,1	9,0	11.018,0
Partida 8422				
Posición 84221100000J				
Italia	0,3	131,0	-	-
Suecia	19,9	17.702,1	-	-
Total 84221100000J	20,1	17.833,1	-	-
Posición 84222000000I				
Italia	-	-	11,5	14.028,0
Total 84222000000I	-	-	11,5	14.028,0
Posición 84223000100E				
R.F. Alemana	11,6	107.815,0	-	-
Italia	7,9	68.799,2	-	-
Total 84223000100E	19,4	176.614,1	-	-
Posición 84223000200C				
R.F. Alemana	20,5	150.408,0	-	-
Total 84223000200C	20,5	150.408,0	-	-
Posición 84223000500F				
Reino Unido	0,7	1.673,1	-	-
Total 84223000500F	0,7	1.673,1	-	-
Posición 84223000600D				
Países Bajos	2,2	17.290,5	-	-
Reino Unido	0,9	5.429,5	-	-
Total 84223000600D	3,1	22.720,0	-	-
Posición 84223000900H				
Países Bajos	0,6	7.566,5	-	-
R.F. Alemana	-	-	3,5	856,9
Italia	72,7	94.062,2	1,5	1.680,0
Portugal	-	-	0,6	1.500,0
Chile	-	-	0,4	300,0
Total 84223000900H	73,3	101.628,7	6,0	4.336,9
Posición 84224000100C				
Italia	5,0	32.487,5	-	-
Estados Unidos	2,1	214,9	-	-
Total 84224000100C	7,1	32.702,3	-	-
Posición 84224000900F				
Francia	4,8	10.219,8	1,5	7.589,1

II.7. COMERCIO EXTERIOR POR PRODUCTOS

SECCIÓN 16

PRODUCTOS	IMPORTACIONES		EXPORTACIONES		
	PAISES	Toneladas	Miles ptas	Toneladas	Miles ptas
Bélgica y Luxem.	1,5	9.128,2	-	-	-
R.F. Alemana	9,8	25.554,5	29,0	11.868,1	-
Italia	48,7	117.830,1	0,3	166,6	-
Reino Unido	3,3	5.438,3	-	-	-
Noruega	-	-	-	575,0	-
Suecia	2,8	300,0	-	-	-
Suiza	0,1	544,2	10,0	12.794,6	-
Estados Unidos	0,5	1.028,1	-	-	-
Total 84224000000F	71,4	170.043,2	40,8	32.993,4	-
Posición 84229090000E					
Francia	0,3	554,2	0,2	1.353,6	-
Países Bajos	-	44,6	-	-	-
R.F. Alemana	2,2	2.467,6	-	-	-
Italia	2,8	13.540,9	-	87,8	-
Reino Unido	-	379,4	-	-	-
Suecia	0,2	391,1	-	-	-
Suiza	-	151,0	-	-	-
Turquía	-	-	-	96,7	-
Egipto	-	-	-	1.249,6	-
Total 84229090000E	5,4	17.528,7	0,3	2.787,7	-
Total 8422	221,0	691.151,4	58,5	54.146,0	-
Partida 8423					
Posición 84233000000F					
Suecia	1,6	551,8	-	-	-
Japón	1,3	8.227,6	-	-	-
Total 84233000000F	2,8	8.779,4	-	-	-
Posición 84238190200A					
Japón	0,9	10.844,7	-	-	-
Total 84238190200A	0,9	10.844,7	-	-	-
Posición 84238190900F					
Japón	0,6	8.723,9	-	-	-
Total 84238190900F	0,6	8.723,9	-	-	-
Posición 84239000200I					
Nueva Zelanda	-	1.730,8	-	-	-
Total 84239000200I	-	1.730,8	-	-	-
Total 8423	4,4	30.078,8	-	-	-
Partida 8424					
Posición 84241090000J					
Reino Unido	-	-	7,4	2.493,1	-
Irlanda	-	-	39,3	17.282,8	-
Portugal	-	-	83,5	34.952,3	-
Suiza	-	-	4,9	2.393,2	-
Andorra	-	-	7,6	2.738,2	-
Malta	-	-	1,5	540,3	-
Argelia	-	-	2,3	338,7	-
Egipto	-	-	6,6	2.193,5	-
Rep. Sudafricana	-	-	19,2	9.148,0	-
Chipre	-	-	6,1	2.854,3	-
Irán	-	-	11,8	4.330,9	-
Jordania	-	-	16,9	6.211,1	-
Arabia Saudita	-	-	32,6	9.266,3	-
Kuwait	-	-	-	32,7	-
Qatar	-	-	13,2	3.758,1	-
Emir. Arabes Unidos	-	-	65,3	23.912,9	-
China	-	20,0	-	-	-
Total 84241090000J	-	20,0	318,2	122.456,4	-
Posición 84242010000E					
Suiza	0,6	3.472,5	-	-	-
Total 84242010000E	0,6	3.472,5	-	-	-
Posición 84242090000H					
Italia	0,8	1.443,9	-	-	-
Suiza	0,6	11.511,9	-	-	-
Total 84242090000H	1,4	12.955,8	-	-	-
Posición 84243090000F					
R.F. Alemana	0,2	988,1	-	-	-
Italia	0,5	721,5	-	-	-
Portugal	-	-	17,0	4.860,0	-
Suiza	7,1	48.316,0	-	-	-
Total 84243090000F	7,7	50.025,6	17,0	4.860,0	-
Posición 84248110000A					
Francia	-	-	0,7	979,5	-
R.F. Alemana	4,3	1.773,0	-	-	-
Reino Unido	4,3	421,0	-	-	-
Portugal	-	-	60,8	31.206,5	-
Rusia	-	-	2,7	1.566,3	-
Marruecos	-	-	47,7	26.810,3	-
Tunez	-	-	7,9	6.845,8	-
México	-	-	3,4	4.023,5	-
Uruguay	-	-	0,1	342,8	-
Argentina	-	-	1,4	825,0	-
Total 84248110000A	8,6	2.194,0	124,7	72.599,6	-

PRODUCTOS	IMPORTACIONES		EXPORTACIONES		
	PAISES	Toneladas	Miles ptas	Toneladas	Miles ptas
Posición 84248131000F					
Francia	-	-	-	37,3	-
Italia	0,5	2.534,0	-	3,9	-
Total 84248131000F	0,5	2.534,0	-	41,1	-
Posición 84248139000H					
Italia	-	122,9	-	-	-
Total 84248139000H	-	122,9	-	-	-
Posición 84248191000C					
Francia	3,8	5.476,3	3,1	3.948,5	-
Italia	10,1	13.823,1	-	-	-
Marruecos	-	-	2,4	2.077,3	-
Total 84248191000C	13,8	19.299,4	5,5	6.025,8	-
Posición 84248199000E					
Francia	-	200,9	2,6	3.691,7	-
Italia	11,3	12.508,0	-	-	-
Portugal	-	-	1,1	1.783,5	-
Total 84248199000E	11,4	12.708,9	3,6	5.475,2	-
Posición 84248931000H					
Italia	0,6	804,1	-	-	-
Total 84248931000H	0,6	804,1	-	-	-
Posición 84248990000F					
R.F. Alemana	11,2	41.395,0	-	-	-
Reino Unido	0,3	5.592,8	-	-	-
Portugal	-	16,8	-	209,4	-
Suiza	0,8	10.618,5	-	-	-
Marruecos	-	-	0,6	628,0	-
Total 84248990000F	12,4	57.623,1	0,6	837,4	-
Posición 84249000900C					
Francia	-	58,6	5,1	2.407,4	-
Países Bajos	0,1	223,3	-	-	-
R.F. Alemana	-	47,7	-	-	-
Italia	5,3	6.626,5	-	62,0	-
Irlanda	0,3	656,8	-	-	-
Dinamarca	-	211,8	-	-	-
Portugal	-	-	4,2	1.903,0	-
Suecia	0,2	686,2	-	-	-
Andorra	-	-	-	52,8	-
Marruecos	-	-	3,8	2.064,0	-
Rep. Sudafricana	-	-	1,0	561,8	-
Total 84249000900C	5,9	8.510,8	14,1	7.051,0	-
Total 8424	63,0	170.271,0	483,9	219.346,5	-
Partida 8425					
Posición 84251190000H					
Estados Unidos	0,7	6.072,1	-	-	-
Total 84251190000H	0,7	6.072,1	-	-	-
Posición 84251999000A					
Taiwan	0,6	780,3	-	-	-
Total 84251999000A	0,6	780,3	-	-	-
Posición 84253190000D					
Reino Unido	-	13,0	-	-	-
Total 84253190000D	-	13,0	-	-	-
Posición 84253999000G					
Marruecos	-	-	2,8	58,9	-
Total 84253999000G	-	-	2,8	58,9	-
Posición 84254990000D					
Portugal	1,2	841,9	-	-	-
Total 84254990000D	1,2	841,9	-	-	-
Total 8425	2,6	7.707,3	2,8	58,9	-
Partida 8426					
Posición 84262000000E					
Francia	0,8	45,0	-	-	-
R.F. Alemana	22,6	685,0	-	-	-
Italia	25,7	5.776,1	-	-	-
Portugal	-	-	16,0	6.000,0	-
Suiza	17,8	615,0	-	-	-
Total 84262000000E	66,9	7.121,1	16,0	6.000,0	-
Posición 84264100900A					
Portugal	-	-	8,0	2.700,0	-
Total 84264100900A	-	-	8,0	2.700,0	-
Posición 84269110000G					
Países Bajos	1,0	650,0	-	-	-
R.F. Alemana	1,6	1.680,6	-	-	-
Total 84269110000G	2,6	2.330,6	-	-	-
Posición 84269190000J					
Francia	0,4	188,1	-	-	-
R.F. Alemana	9,5	10.382,6	-	-	-

II.7. COMERCIO EXTERIOR POR PRODUCTOS

SECCIÓN 16

PRODUCTOS PAISES	IMPORTACIONES		EXPORTACIONES	
	Toneladas	Miles ptas	Toneladas	Miles ptas
Reino Unido	1,5	1.445,3	-	-
Portugal	0,8	467,6	-	-
Total 8426919000J	12,1	12.483,7	-	-
Posición 84269990900C				
Portugal	-	-	8,0	2.950,0
Total 84269990900C	-	-	8,0	2.950,0
Total 8426	81,5	21.935,4	32,0	11.650,0
Partida 8427				
Posición 84271010000D				
Francia	1,0	317,9	-	-
Bélgica y Luxem.	20,7	6.698,1	-	-
R.F. Alemana	2,5	2.098,8	-	-
Italia	7,4	5.748,8	-	-
Reino Unido	9,2	911,0	-	-
Total 84271010000D	40,8	15.774,6	-	-
Posición 84272011000A				
Francia	11,0	5.886,2	-	-
Reino Unido	13,8	2.467,5	-	-
Total 84272011000A	24,7	8.353,7	-	-
Posición 84272019000C				
Francia	4,8	2.189,3	-	-
Bélgica y Luxem.	100,1	25.674,3	-	-
Países Bajos	21,0	3.711,1	-	-
Reino Unido	4,5	620,1	-	-
Marruecos	-	-	3,1	945,0
Japón	38,8	18.933,3	-	-
Total 84272019000C	169,2	51.128,1	3,1	945,0
Posición 84272090000E				
Francia	9,5	5.239,7	-	-
R.F. Alemana	4,8	689,4	-	-
Reino Unido	45,7	7.332,4	-	-
Corea del Sur	9,6	1.539,1	-	-
Total 84272090000E	69,6	14.800,6	-	-
Posición 84279000900J				
Francia	35,2	20.931,1	-	-
Italia	0,9	1.246,0	-	-
Total 84279000900J	36,2	22.177,2	-	-
Total 8427	340,4	112.234,1	3,1	945,0
Partida 8428				
Posición 84281091900F				
Marruecos	-	-	2,7	1.339,9
Total 84281091900F	-	-	2,7	1.339,9
Posición 84282030000G				
Francia	2,5	764,1	-	-
Suecia	9,7	29.083,7	-	-
Total 84282030000G	12,2	29.847,8	-	-
Posición 84282099000E				
Portugal	-	-	0,9	5.147,0
Total 84282099000E	-	-	0,9	5.147,0
Posición 84283390900J				
Francia	-	-	0,1	182,6
R.F. Alemana	1,3	2.676,2	-	-
Marruecos	-	-	2,6	2.060,0
Chile	-	-	3,8	499,7
Total 84283390900J	1,3	2.676,2	6,4	2.742,3
Posición 84283991900C				
Italia	6,4	10.159,9	-	-
Suecia	-	185,8	-	-
Total 84283991900C	6,5	10.345,7	-	-
Posición 84283999900E				
R.F. Alemana	0,5	1.365,5	-	-
Austria	0,8	2.284,1	-	-
Total 84283999900E	1,3	3.649,7	-	-
Posición 84284000000I				
Estados Unidos	1,6	4.849,6	-	-
Total 84284000000I	1,6	4.849,6	-	-
Posición 84285000000F				
Italia	18,8	19.662,1	-	-
Total 84285000000F	18,8	19.662,1	-	-
Posición 84289099990B				
R.F. Alemana	0,2	154,8	-	-
Italia	31,5	37.528,3	-	-
Portugal	0,9	590,4	-	-
Estados Unidos	1,2	1.857,3	-	-
Venezuela	-	-	0,3	52,0
Total 84289099990B	33,8	40.130,7	0,3	52,0

PRODUCTOS PAISES	IMPORTACIONES		EXPORTACIONES	
	Toneladas	Miles ptas	Toneladas	Miles ptas
Total 8428	75,4	111.161,8	10,3	9.281,2
Partida 8429				
Posición 84291100000C				
Japón	63,1	4.860,1	-	-
Total 84291100000C	63,1	4.860,1	-	-
Posición 84292000000B				
R.F. Alemana	14,4	12.763,6	-	-
Total 84292000000B	14,4	12.763,6	-	-
Posición 84294090000I				
Francia	2,4	306,5	-	-
Total 84294090000I	2,4	306,5	-	-
Posición 84295190000E				
R.F. Alemana	7,9	657,6	-	-
Estados Unidos	4,6	5.454,7	-	-
Total 84295190000E	12,5	6.112,3	-	-
Posición 84295200010B				
Francia	16,0	4.543,0	-	-
Total 84295200010B	16,0	4.543,0	-	-
Posición 84295900000F				
Francia	4,0	919,1	-	-
Italia	23,9	16.537,9	19,0	6.398,0
Marruecos	-	-	11,6	400,0
Total 84295900000F	27,9	17.457,0	30,6	6.798,0
Total 8429	136,3	46.042,5	30,6	6.798,0
Partida 8430				
Posición 84303100000F				
Italia	20,0	776,9	-	-
Total 84303100000F	20,0	776,9	-	-
Posición 84304900000F				
Italia	10,0	6.837,2	-	-
Reino Unido	2,4	429,1	-	-
Total 84304900000F	12,4	7.266,3	-	-
Posición 84306100000I				
Suiza	0,3	20,2	-	-
Total 84306100000I	0,3	20,2	-	-
Posición 84306900000A				
Portugal	-	-	7,5	7.150,0
Total 84306900000A	-	-	7,5	7.150,0
Total 8430	32,7	8.063,4	7,5	7.150,0
Partida 8431				
Posición 84311000090A				
Noruega	0,5	2.128,0	-	-
Estados Unidos	-	283,3	-	-
Total 84311000090A	0,5	2.411,3	-	-
Posición 84312000100F				
Bélgica y Luxem.	0,7	758,8	-	-
Japón	0,1	673,9	-	-
Total 84312000100F	0,8	1.432,7	-	-
Posición 84312000900I				
Francia	0,2	113,6	-	-
Bélgica y Luxem.	0,8	759,6	-	-
Italia	0,1	215,9	-	-
Nueva Zelanda	-	296,1	-	-
Total 84312000900I	1,1	1.385,2	-	-
Posición 84313100090F				
Francia	0,3	6.336,1	-	-
Italia	3,9	3.709,7	-	-
Reino Unido	0,0	1.828,2	-	-
Portugal	-	-	7,1	4.945,3
Noruega	0,1	3.331,3	-	-
Suiza	-	-	1,8	1.342,6
Estados Unidos	0,4	9.573,9	-	-
Total 84313100090F	5,7	24.779,1	8,9	6.287,9
Posición 84313990900I				
Francia	1,5	1.666,7	-	-
Bélgica y Luxem.	-	19,0	-	-
R.F. Alemana	-	87,8	-	-
Italia	-	442,7	-	-
Suecia	-	217,8	-	-
Austria	0,5	2.283,6	0,5	569,5
Total 84313990900I	2,1	4.717,7	0,5	569,5
Posición 84314100100A				
R.F. Alemana	-	261,7	-	-
Italia	0,1	190,3	-	-

II.7. COMERCIO EXTERIOR POR PRODUCTOS

SECCIÓN 16

PRODUCTOS PAISES	IMPORTACIONES		EXPORTACIONES	
	Toneladas	Miles ptas	Toneladas	Miles ptas
Noruega	-	1.152,2	-	-
Checoslovaquia	0,5	238,6	-	-
Total 84314100100A	0,8	1.842,7	-	-
Posición 84314100200I				
Francia	-	172,5	-	-
Bélgica y Luxem.	9,2	6.852,4	-	-
R.F. Alemana	0,9	1.022,9	-	-
Total 84314100200I	10,1	8.047,8	-	-
Posición 84314300000A				
R.F. Alemana	14,4	3.024,2	-	-
Italia	8,2	1.206,4	-	-
Total 84314300000A	22,5	4.230,6	-	-
Posición 84314920190J				
Checoslovaquia	0,2	312,7	-	-
Total 84314920190J	0,2	312,7	-	-
Posición 84314920290H				
Italia	15,8	4.117,3	-	-
Estados Unidos	19,4	4.930,5	-	-
Total 84314920290H	35,2	9.047,8	-	-
Posición 84314980190G				
Francia	0,2	690,4	-	-
R.F. Alemana	0,9	1.581,3	-	-
Italia	-	19,5	-	-
Total 84314980190G	1,1	2.291,1	-	-
Posición 84314980290E				
R.F. Alemana	-	127,4	-	-
Italia	0,6	1.678,2	-	-
Austria	-	59,6	-	-
Japón	0,6	1.299,2	-	-
Total 84314980290E	1,2	3.164,4	-	-
Total 8431	81,3	63.662,8	9,4	6.857,4
Partida 8432				
Posición 84321010000G				
Francia	5,4	3.694,6	-	-
R.F. Alemana	0,3	16,1	-	-
Total 84321010000G	5,7	3.710,7	-	-
Posición 84321090000J				
Marruecos	-	-	0,4	15,0
Total 84321090000J	-	-	0,4	15,0
Posición 84322910000F				
Francia	-	-	11,5	10.388,8
Portugal	0,7	81,4	-	-
Total 84322910000F	0,7	81,4	11,5	10.388,8
Posición 84322990000I				
Portugal	1,4	553,5	-	-
Total 84322990000I	1,4	553,5	-	-
Posición 84323019000D				
R.F. Alemana	2,2	215,2	-	-
Total 84323019000D	2,2	215,2	-	-
Posición 84323090000F				
Francia	0,4	231,7	0,3	910,0
Total 84323090000F	0,4	231,7	0,3	910,0
Posición 84328000000D				
Francia	14,5	2.086,7	-	-
Portugal	7,2	3.010,0	-	-
Marruecos	-	-	16,2	2.299,8
Total 84328000000D	21,7	5.096,7	16,2	2.299,8
Posición 84329091000B				
Portugal	0,7	690,0	-	-
Total 84329091000B	0,7	690,0	-	-
Posición 84329099000D				
Francia	-	-	2,7	1.885,0
Italia	-	37,5	-	-
Reino Unido	-	40,2	-	-
Dinamarca	0,4	977,0	-	-
Portugal	0,3	2,5	3,1	1.345,8
Turquía	-	-	-	64,6
Israel	-	-	-	77,0
Total 84329099000D	0,8	1.057,2	5,9	3.372,4
Total 8432	33,7	11.636,4	34,1	16.986,0
Partida 8433				
Posición 84331990000J				
R.F. Alemana	2,3	42,4	-	-
Total 84331990000J	2,3	42,4	-	-

PRODUCTOS PAISES	IMPORTACIONES		EXPORTACIONES	
	Toneladas	Miles ptas	Toneladas	Miles ptas
Posición 84332051000D				
Francia	0,3	635,9	-	-
Total 84332051000D	0,3	635,9	-	-
Posición 84332090000G				
Francia	1,5	1.465,1	-	-
Total 84332090000G	1,5	1.465,1	-	-
Posición 84333090000E				
Portugal	-	-	0,3	359,8
Total 84333090000E	-	-	0,3	359,8
Posición 84334090000C				
Suiza	0,9	34,1	-	-
Total 84334090000C	0,9	34,1	-	-
Posición 84335100100F				
R.F. Alemana	89,8	63.574,9	-	-
Reino Unido	47,3	5.913,5	-	-
Total 84335100100F	137,0	69.488,4	-	-
Posición 84335310000D				
Francia	-	-	6,6	193,4
Países Bajos	1,5	561,9	-	-
R.F. Alemana	8,9	5.036,5	-	-
Reino Unido	2,5	2.971,8	-	-
Total 84335310000D	12,8	8.570,1	6,6	193,4
Posición 84335990900B				
Estados Unidos	17,7	9.585,8	-	-
Total 84335990900B	17,7	9.585,8	-	-
Posición 84336010000E				
Países Bajos	4,0	12.870,8	-	-
Total 84336010000E	4,0	12.870,8	-	-
Posición 84336090000H				
Países Bajos	8,7	28.045,7	-	-
Suecia	3,9	4.503,0	-	-
Total 84336090000H	12,6	32.548,7	-	-
Posición 84339000000A				
R.F. Alemana	-	70,7	-	-
Italia	0,7	401,2	-	-
Reino Unido	0,1	291,6	-	-
Dinamarca	0,1	1.318,4	-	-
Suecia	-	60,8	-	-
Marruecos	-	-	0,8	1.769,8
Total 84339000000A	1,0	2.142,6	0,8	1.769,8
Total 8433	190,2	137.384,0	7,8	2.323,0
Partida 8434				
Posición 84342000000E				
Canadá	-	140,4	-	-
Total 84342000000E	-	140,4	-	-
Total 8434	-	140,4	-	-
Partida 8435				
Posición 84351090000G				
Italia	3,8	13.090,1	-	-
Total 84351090000G	3,8	13.090,1	-	-
Posición 84359000000I				
Italia	-	75,0	-	-
Total 84359000000I	-	75,0	-	-
Total 8435	3,8	13.165,1	-	-
Partida 8436				
Posición 84362900100B				
Bélgica y Luxem.	6,6	7.015,6	-	-
Italia	-	-	0,7	1.029,5
Portugal	-	-	79,7	26.057,7
Estados Unidos	1,4	1.436,5	-	-
Argentina	-	-	0,2	677,7
Total 84362900100B	8,0	8.452,1	80,6	27.764,9
Posición 84368000000J				
R.F. Alemana	-	269,8	-	-
Dinamarca	0,2	893,6	-	-
Portugal	-	-	47,4	16.648,5
Marruecos	-	-	9,0	2.000,0
Total 84368000000J	0,3	1.163,4	56,4	18.648,5
Posición 84369100000G				
Estados Unidos	2,0	2.045,5	-	-
Total 84369100000G	2,0	2.045,5	-	-
Posición 84369900000I				
Países Bajos	3,4	2.237,3	-	-

II.7. COMERCIO EXTERIOR POR PRODUCTOS

SECCIÓN 16

PRODUCTOS PAISES	IMPORTACIONES		EXPORTACIONES	
	Toneladas	Miles ptas	Toneladas	Miles ptas
Dinamarca	0,3	1.102,3	-	-
Portugal	-	-	-	25,0
Marruecos	-	-	-	135,0
Estados Unidos	0,5	612,5	-	-
Total 8436990000I	4,1	3.952,2	-	160,0
Total 8436	14,4	15.613,1	137,1	46.573,5
Partida 8437				
Posición 8437800000I				
Marruecos	-	-	10,6	2.325,0
Total 8437800000I	-	-	10,6	2.325,0
Total 8437	-	-	10,6	2.325,0
Partida 8438				
Posición 8438101000A				
Países Bajos	0,1	286,2	-	-
R.F. Alemana	-	820,2	-	-
Italia	22,5	80.861,0	-	-
Total 8438101000A	22,7	81.967,5	-	-
Posición 8438109000D				
Países Bajos	3,1	18.323,9	-	-
Total 8438109000D	3,1	18.323,9	-	-
Posición 8438200000A				
R.F. Alemana	3,5	21.770,8	-	-
Italia	0,8	4.042,6	-	-
Total 8438200000A	4,3	25.813,4	-	-
Posición 8438500000D				
Italia	0,2	926,9	-	-
Suiza	13,8	593,3	-	-
Total 8438500000D	14,0	1.520,2	-	-
Posición 8438600000B				
Francia	-	-	2,5	3.484,7
R.F. Alemana	1,5	1.321,0	-	-
Italia	59,5	120.802,0	52,3	92.196,3
Portugal	-	-	2,0	6.843,1
Suecia	-	366,4	-	-
Turquía	-	-	5,0	6.592,6
Marruecos	4,0	25.650,0	18,0	21.142,4
Argelia	-	-	41,2	244.056,7
Estados Unidos	10,3	25.510,7	-	-
Chile	-	-	1,1	1.898,2
Japón	0,1	1.264,6	-	-
Total 8438600000B	75,5	174.914,8	122,1	376.214,0
Posición 8438809900J				
Países Bajos	2,0	15.268,4	-	-
Italia	4,2	14.128,8	-	-
Reino Unido	2,2	12.182,0	-	-
Marruecos	-	-	167,1	140.978,0
Argelia	-	-	2,5	24.580,4
Total 8438809900J	8,4	41.579,2	169,6	165.558,4
Posición 8438900000F				
Francia	0,2	333,3	-	-
Países Bajos	-	4.127,3	-	-
R.F. Alemana	-	1.602,5	-	63,9
Italia	12,2	10.080,7	8,0	3.051,4
Reino Unido	0,2	1.202,8	-	-
Dinamarca	0,3	444,5	0,2	428,0
Grecia	-	-	0,1	747,6
Portugal	-	-	0,1	964,7
Marruecos	-	-	-	312,5
Argelia	-	-	1,3	8.766,0
Estados Unidos	0,4	1.888,4	-	-
México	-	-	-	62,2
Australia	0,3	2.833,9	-	-
Total 8438900000F	13,7	22.513,5	9,9	14.396,3
Total 8438	141,5	366.632,4	301,6	556.168,6
Partida 8439				
Posición 8439300090I				
Italia	11,5	28.347,4	-	-
Total 8439300090I	11,5	28.347,4	-	-
Posición 8439990990I				
Francia	-	232,5	-	-
R.F. Alemana	2,4	5.749,5	-	-
Italia	-	-	0,8	3.570,0
Total 8439990990I	2,4	5.982,0	0,8	3.570,0
Total 8439	13,9	34.329,4	0,8	3.570,0
Partida 8440				
Posición 84401010200C				
R.F. Alemana	0,4	258,7	-	-

PRODUCTOS PAISES	IMPORTACIONES		EXPORTACIONES	
	Toneladas	Miles ptas	Toneladas	Miles ptas
Total 84401010200C	0,4	258,7	-	-
Posición 84401090600G				
Países Bajos	0,3	3.865,7	-	-
Total 84401090600G	0,3	3.865,7	-	-
Total 8440	0,7	4.124,4	-	-
Partida 8441				
Posición 84411020100B				
R.F. Alemana	19,0	41.303,2	-	-
Total 84411020100B	19,0	41.303,2	-	-
Posición 84411020900E				
Italia	17,0	46.925,8	-	-
Estados Unidos	-	-	3,0	4.500,0
Total 84411020900E	17,0	46.925,8	3,0	4.500,0
Posición 84411030900C				
Países Bajos	-	-	0,2	665,0
R.F. Alemana	4,4	2.079,8	-	-
Total 84411030900C	4,4	2.079,8	0,2	665,0
Posición 84411090900J				
R.F. Alemana	12,3	7.462,1	-	-
Total 84411090900J	12,3	7.462,1	-	-
Posición 84413000100B				
Italia	1,1	5.648,7	-	-
Total 84413000100B	1,1	5.648,7	-	-
Posición 84418000900D				
R.F. Alemana	-	66,3	-	-
Portugal	-	1.293,7	-	-
Total 84418000900D	0,1	1.360,0	-	-
Posición 84419010000I				
Italia	0,2	864,3	-	-
Total 84419010000I	0,2	864,3	-	-
Posición 84419090000B				
Francia	-	76,4	-	-
Países Bajos	-	815,7	-	-
R.F. Alemana	-	831,6	-	-
Italia	0,2	1.730,2	-	-
Suecia	-	79,1	-	-
Turquía	1,8	300,0	-	-
Total 84419090000B	2,1	3.833,0	-	-
Total 8441	56,2	109.476,9	3,2	5.165,0
Partida 8442				
Posición 84423000900D				
Egipto	-	1.574,9	-	-
Estados Unidos	0,1	165,5	-	-
Total 84423000900D	0,2	1.740,5	-	-
Posición 84424000100I				
R.F. Alemana	-	-	-	16,0
Total 84424000100I	-	-	-	16,0
Posición 84424000900B				
Bélgica y Luxem.	-	451,1	-	-
Total 84424000900B	-	451,1	-	-
Posición 84425030000B				
Francia	-	33,0	-	-
Total 84425030000B	-	33,0	-	-
Posición 84425099900A				
Países Bajos	-	25,0	-	-
Total 84425099900A	-	25,0	-	-
Total 8442	0,3	2.249,5	-	16,0
Partida 8443				
Posición 84431990100F				
R.F. Alemana	6,8	10.327,6	-	-
Italia	2,0	7.874,3	-	-
Total 84431990100F	8,8	18.201,9	-	-
Posición 84432900300I				
R.F. Alemana	8,7	14.867,2	-	-
Total 84432900300I	8,7	14.867,2	-	-
Posición 84433000200H				
Italia	-	-	8,0	7.088,0
Total 84433000200H	-	-	8,0	7.088,0
Posición 84433000300F				
Italia	25,8	45.037,4	-	-
Total 84433000300F	25,8	45.037,4	-	-

II.7. COMERCIO EXTERIOR POR PRODUCTOS

SECCIÓN 16

PRODUCTOS	IMPORTACIONES		EXPORTACIONES		
	PAISES	Toneladas	Miles ptas	Toneladas	Miles ptas
Posición 84435019100D					
Portugal	-	-	0,5	600,0	
Total 84435019100D	-	-	0,5	600,0	
Posición 84435090600E					
Francia	-	-	0,2	99,5	
Bélgica y Luxem.	0,0	4.815,4	-	-	
Total 84435090600E	0,0	4.815,4	0,2	99,5	
Posición 84436000200A					
Dinamarca	-	-	1,0	1.245,1	
Total 84436000200A	-	-	1,0	1.245,1	
Posición 84439010900H					
R.F. Alemana	-	508,8	-	-	
Total 84439010900H	-	508,8	-	-	
Posición 84439090100H					
Francia	-	61,0	-	-	
Bélgica y Luxem.	-	156,7	-	-	
Total 84439090100H	-	217,7	-	-	
Posición 84439090900A					
R.F. Alemana	-	665,4	-	-	
Italia	-	1.125,5	-	-	
Portugal	-	-	-	18,2	
Suiza	-	488,0	-	48,0	
Total 84439090900A	0,2	2.278,9	-	66,2	
Total 8443	44,5	85.927,4	9,8	9.098,7	
Partida 8445					
Posición 84451900200A					
Estados Unidos	91,9	22.046,3	-	-	
Total 84451900200A	91,9	22.046,3	-	-	
Posición 84454000000H					
Taiwan	0,3	480,0	-	-	
Total 84454000000H	0,3	480,0	-	-	
Total 8445	92,2	22.526,3	-	-	
Partida 8447					
Posición 84472099100J					
R.F. Alemana	2,1	11.540,4	-	-	
Total 84472099100J	2,1	11.540,4	-	-	
Posición 84479000000E					
R.F. Alemana	2,1	9.715,6	-	-	
Total 84479000000E	2,1	9.715,6	-	-	
Total 8447	4,2	21.256,0	-	-	
Partida 8448					
Posición 84481900000B					
Reino Unido	-	319,5	-	-	
Total 84481900000B	-	319,5	-	-	
Posición 84483900000H					
Italia	-	138,1	-	-	
Total 84483900000H	-	138,1	-	-	
Posición 84484900000F					
Reino Unido	-	143,8	-	-	
Total 84484900000F	-	143,8	-	-	
Posición 84485900000C					
Italia	-	25,8	-	-	
Total 84485900000C	-	25,8	-	-	
Total 8448	0,1	627,2	-	-	
Partida 8450					
Posición 84501110000C					
Italia	5,1	1.853,1	-	-	
Andorra	-	-	-	25,9	
Total 84501110000C	5,1	1.853,1	-	25,9	
Posición 84501190000F					
Francia	-	101,9	-	-	
Total 84501190000F	-	101,9	-	-	
Posición 84501200100B					
Italia	0,5	272,1	-	-	
Total 84501200100B	0,5	272,1	-	-	
Posición 84501900100E					
Serbia y Montenegro	4,7	976,5	-	-	
Eslovenia	9,2	1.911,4	-	-	
Total 84501900100E	13,9	2.887,8	-	-	

PRODUCTOS	IMPORTACIONES		EXPORTACIONES		
	PAISES	Toneladas	Miles ptas	Toneladas	Miles ptas
Posición 84502000000D					
Marruecos	-	-	8,2	4.000,0	
Total 84502000000D	-	-	8,2	4.000,0	
Total 8450	19,6	5.114,9	8,3	4.025,9	
Partida 8451					
Posición 84512900000D					
Reino Unido	0,2	67,5	-	-	
Marruecos	-	-	3,8	2.000,0	
Total 84512900000D	0,2	67,5	3,8	2.000,0	
Posición 84513090000B					
Francia	2,0	8.994,9	-	-	
Italia	21,0	10.815,3	-	-	
Reino Unido	0,3	41,5	-	-	
Marruecos	-	-	1,1	1.170,5	
Total 84513090000B	23,3	19.851,8	1,1	1.170,5	
Posición 84514000000I					
Francia	-	-	-	324,3	
Total 84514000000I	-	-	-	324,3	
Posición 84515000000F					
Francia	6,7	19.715,1	-	-	
Países Bajos	2,3	8.435,6	-	-	
Total 84515000000F	9,0	28.150,8	-	-	
Posición 84518090000A					
Italia	0,2	587,4	-	-	
Japón	-	-	0,1	340,0	
Total 84518090000A	0,2	587,4	0,1	340,0	
Posición 84519000000H					
Francia	0,9	2.778,0	-	-	
R.F. Alemana	-	251,7	-	251,7	
Estados Unidos	-	127,3	-	-	
Total 84519000000H	0,9	3.157,0	-	251,7	
Total 8451	33,6	51.814,4	5,1	4.086,4	
Partida 8452					
Posición 84522900200I					
Francia	0,3	1.056,3	-	-	
Países Bajos	3,8	5.588,5	-	-	
R.F. Alemana	-	132,5	-	-	
Marruecos	-	-	2,5	2.143,0	
Total 84522900200I	4,2	6.777,4	2,5	2.143,0	
Posición 84522900900D					
Países Bajos	1,8	4.407,8	-	-	
Marruecos	-	-	3,5	6.355,0	
Egipto	-	-	2,6	7.145,6	
Estados Unidos	2,9	5.694,7	-	-	
India	0,7	131,8	-	-	
Total 84522900900D	5,4	10.234,4	6,1	13.510,6	
Posición 84529000000G					
Francia	-	71,1	-	-	
Italia	-	107,7	-	-	
Reino Unido	-	-	-	83,6	
Total 84529000000G	-	178,8	-	83,6	
Total 8452	9,6	17.190,6	8,7	15.737,1	
Partida 8453					
Posición 84531000000C					
Francia	13,0	9.203,7	52,2	32.729,5	
Bélgica y Luxem.	-	-	65,0	38.266,4	
Italia	167,0	156.803,4	76,8	17.931,7	
Portugal	-	-	67,8	37.946,7	
Noruega	-	-	1,5	2.265,9	
Argelia	-	-	14,0	9.901,8	
Nigeria	-	-	9,1	7.316,8	
Etiopía	-	-	5,5	4.221,6	
Estados Unidos	-	-	360,0	163.308,3	
México	-	-	105,6	74.991,5	
Rep. Dominicana	-	-	8,8	5.965,0	
Libano	-	15,0	1.498,8	-	
Arabia Saudita	-	-	13,5	7.476,8	
Yemen	-	-	17,8	9.590,5	
Corea del Sur	-	-	14,5	10.662,2	
Japón	-	-	18,9	12.991,6	
Taiwan	-	-	33,7	16.501,3	
Total 84531000000C	180,0	166.007,1	879,8	453.566,0	
Posición 84532000000A					
Francia	3,5	3.018,9	0,3	500,0	
Italia	2,1	422,2	-	-	
Total 84532000000A	5,6	3.441,0	0,3	500,0	
Posición 84538000000H					
Francia	0,2	189,6	-	-	

II.7. COMERCIO EXTERIOR POR PRODUCTOS

SECCIÓN 16

PRODUCTOS PAISES	IMPORTACIONES		EXPORTACIONES	
	Toneladas	Miles ptas	Toneladas	Miles ptas
Italia	1,8	267,0	-	-
Total 8453800000H	2,0	456,5	-	-
Posición 8453900000F				
Francia	-	323,6	2,3	1.769,5
Bélgica y Luxem.	-	-	0,1	153,3
R.F. Alemana	0,4	1.416,5	-	-
Italia	25,6	24.407,1	3,8	1.389,0
Reino Unido	-	-	0,2	513,6
Irlanda	-	-	-	84,0
Portugal	-	-	0,3	212,6
Suiza	0,2	467,7	-	-
Austria	-	-	0,2	869,5
Marruecos	-	-	0,4	483,0
Argelia	-	-	-	85,0
Tunez	-	-	2,8	1.488,7
Nigeria	-	-	0,6	2.102,3
Etiopía	-	-	0,3	809,1
Kenia	-	-	0,1	566,5
Estados Unidos	-	-	5,3	4.384,2
México	-	-	16,6	7.801,8
Rep. Dominicana	-	-	-	169,9
Venezuela	-	-	0,3	851,7
Uruguay	-	-	0,3	258,6
Pakistán	-	-	-	182,0
Singapur	-	-	1,7	6.326,0
Japón	-	-	-	22,0
Taiwan	-	-	0,4	530,6
Total 8453900000F	26,2	26.614,8	36,0	31.052,8
Total 8453	213,7	196.519,5	916,0	485.118,9
Partida 8454				
Posición 8454100000B				
Estados Unidos	-	80,6	-	-
Total 8454100000B	-	80,6	-	-
Posición 8454309000I				
Reino Unido	4,0	3.422,7	-	-
Total 8454309000I	4,0	3.422,7	-	-
Total 8454	4,0	3.503,3	-	-
Partida 8455				
Posición 84552200900H				
Portugal	0,2	580,0	-	-
Total 84552200900H	0,2	580,0	-	-
Total 8455	0,2	580,0	-	-
Partida 8456				
Posición 84562000200D				
Italia	-	-	3,0	2.000,0
Total 84562000200D	-	-	3,0	2.000,0
Posición 84569000200I				
Suiza	3,6	10.191,8	-	-
Total 84569000200I	3,6	10.191,8	-	-
Total 8456	3,6	10.191,8	3,0	2.000,0
Partida 8458				
Posición 84589990000C				
R.F. Alemana	-	15,2	-	-
Venezuela	-	-	16,3	1.661,3
Total 84589990000C	-	15,2	16,3	1.661,3
Total 8458	-	15,2	16,3	1.661,3
Partida 8459				
Posición 84592191000D				
Italia	-	-	7,7	4.200,0
Total 84592191000D	-	-	7,7	4.200,0
Posición 84592199900G				
R.F. Alemana	0,7	318,7	-	-
Total 84592199900G	0,7	318,7	-	-
Posición 84596999900J				
Italia	-	118,4	-	-
Venezuela	-	-	3,6	323,8
Total 84596999900J	-	118,4	3,6	323,8
Total 8459	0,8	437,1	11,2	4.523,8
Partida 8460				
Posición 84602990000D				
Francia	-	-	1,2	555,3
Suecia	0,2	1.579,7	-	-
Total 84602990000D	0,2	1.579,7	1,2	555,3

PRODUCTOS PAISES	IMPORTACIONES		EXPORTACIONES	
	Toneladas	Miles ptas	Toneladas	Miles ptas
Posición 84603100000I	-	-	-	-
Suiza	0,6	2.064,0	-	-
Total 84603100000I	0,6	2.064,0	-	-
Posición 84603900000A				
R.F. Alemana	6,1	6.393,8	-	-
Italia	0,9	2.840,0	-	-
Total 84603900000A	7,0	9.233,8	-	-
Posición 84609090000H				
Italia	0,9	2.235,2	-	-
Total 84609090000H	0,9	2.235,2	-	-
Total 8460	8,6	15.112,7	1,2	555,3
Partida 8461				
Posición 84612000000A				
Venezuela	-	-	0,2	41,0
Total 84612000000A	-	-	0,2	41,0
Posición 84615011900B				
Italia	0,3	45,4	-	-
Total 84615011900B	0,3	45,4	-	-
Posición 84615019900D				
Suiza	-	70,3	-	-
Total 84615019900D	-	70,3	-	-
Posición 84619000000F				
Italia	-	-	0,0	500,0
Total 84619000000F	-	-	0,0	500,0
Total 8461	0,3	115,7	1,2	541,0
Partida 8462				
Posición 84621090000C				
Italia	0,8	3.720,0	-	-
Noruega	3,2	21.389,1	-	-
Total 84621090000C	4,0	25.109,1	-	-
Posición 84622190000J				
Francia	6,0	18.509,9	-	-
Italia	11,2	18.665,7	-	-
Total 84622190000J	17,2	37.175,5	-	-
Posición 84622910000I				
R.F. Alemana	12,6	40.382,9	-	-
Total 84622910000I	12,6	40.382,9	-	-
Posición 84622991000A				
R.F. Alemana	5,8	26.049,5	-	-
Total 84622991000A	5,8	26.049,5	-	-
Posición 84623110000E				
Italia	1,4	926,7	12,9	5.100,0
Total 84623110000E	1,4	926,7	12,9	5.100,0
Posición 84623190900I				
Italia	11,3	17.862,5	-	-
Total 84623190900I	11,3	17.862,5	-	-
Posición 84623910000G				
Italia	13,6	13.186,5	-	-
Total 84623910000G	13,6	13.186,5	-	-
Posición 84623991900J				
Italia	2,6	20.829,3	-	-
Total 84623991900J	2,6	20.829,3	-	-
Posición 84623999900B				
Italia	24,8	56.070,0	-	-
Total 84623999900B	24,8	56.070,0	-	-
Posición 84629950900F				
Italia	11,4	36.728,0	-	-
Total 84629950900F	11,4	36.728,0	-	-
Posición 84629999900I				
Italia	5,3	7.007,5	-	-
Total 84629999900I	5,3	7.007,5	-	-
Total 8462	123,6	294.805,4	12,9	5.100,0
Partida 8463				
Posición 84631090900C				
Taiwan	1,1	1.380,0	-	-
Total 84631090900C	1,1	1.380,0	-	-

II.7. COMERCIO EXTERIOR POR PRODUCTOS

SECCIÓN 16

PRODUCTOS	IMPORTACIONES		EXPORTACIONES		
	PAISES	Toneladas	Miles ptas	Toneladas	Miles ptas
Posición 8463300000G					
Suiza	7,2	32.691,8	-	-	-
Total 8463300000G	7,2	32.691,8	-	-	-
Posición 84639010000B					
Italia	91,8	140.053,4	-	-	-
Total 84639010000B	91,8	140.053,4	-	-	-
Posición 84639090000E					
Italia	38,9	73.802,2	-	-	-
Suiza	0,6	1.809,3	-	-	-
Estados Unidos	2,5	8.163,4	-	-	-
Total 84639090000E	41,9	83.774,8	-	-	-
Total 8463	142,0	257.900,1	-	-	-
Partida 8464					
Posición 84641000900A					
Italia	0,7	951,2	-	-	-
Total 84641000900A	0,7	951,2	-	-	-
Posición 84642090100G					
Italia	-	-	3,4	6.099,8	-
Total 84642090100G	-	-	3,4	6.099,8	-
Posición 84642090900J					
Italia	-	-	0,8	984,8	-
Total 84642090900J	-	-	0,8	984,8	-
Posición 84649000100A					
Italia	14,0	11.680,4	-	-	-
Total 84649000100A	14,0	11.680,4	-	-	-
Posición 84649000900D					
R.F. Alemana	0,4	44,0	-	-	-
Suiza	-	83,0	-	-	-
Total 84649000900D	0,4	127,0	-	-	-
Total 8464	15,2	12.758,6	4,2	7.084,6	-
Partida 8465					
Posición 84659100000A					
Italia	10,8	10.017,8	-	-	-
Suiza	-	60,2	-	-	-
Total 84659100000A	10,8	10.077,9	-	-	-
Posición 84659200000J					
R.F. Alemana	22,7	57.443,0	-	-	-
Italia	13,9	18.822,8	-	-	-
Total 84659200000J	36,7	76.265,8	-	-	-
Posición 84659300000I					
Italia	18,9	20.240,2	-	-	-
Total 84659300000I	18,9	20.240,2	-	-	-
Posición 84659400000H					
Italia	0,6	1.024,5	-	-	-
Total 84659400000H	0,6	1.024,5	-	-	-
Posición 84659500000G					
Italia	8,8	16.252,4	-	-	-
Total 84659500000G	8,8	16.252,4	-	-	-
Posición 84659990900E					
Francia	0,3	358,2	-	-	-
R.F. Alemana	0,2	106,9	-	-	-
Italia	50,9	77.781,4	2,2	8.600,0	-
Reino Unido	1,1	2.934,9	-	-	-
Portugal	-	-	6,9	9.569,8	-
Rep. Dominicana	-	-	5,0	1.575,0	-
Total 84659990900E	52,5	81.181,4	14,1	19.744,8	-
Total 8465	128,3	205.042,3	14,1	19.744,8	-
Partida 8466					
Posición 84661010000F					
Italia	-	16,1	-	-	-
Total 84661010000F	-	16,1	-	-	-
Posición 84661039000C					
Italia	-	138,5	-	-	-
Total 84661039000C	-	138,5	-	-	-
Posición 84662091000F					
Francia	-	31,9	-	-	-
Total 84662091000F	-	31,9	-	-	-
Posición 84662099000H					
Francia	-	-	3,0	8.078,7	-
Italia	0,0	791,0	-	-	-
Total 84662099000H	0,0	791,0	3,0	8.078,7	-

PRODUCTOS	IMPORTACIONES		EXPORTACIONES		
	PAISES	Toneladas	Miles ptas	Toneladas	Miles ptas
Posición 84663000900E					
Francia	0,1	30,3	-	-	-
Italia	-	507,1	-	-	-
Portugal	-	-	-	-	31,4
Total 84663000900E	0,1	537,4	-	-	31,4
Posición 84669180000C					
Italia	0,5	2.255,0	-	444,9	-
Japón	-	193,1	-	-	-
Total 84669180000C	0,6	2.448,1	-	444,9	-
Posición 84669220000E					
R.F. Alemana	-	1.031,9	-	-	-
Italia	-	246,0	-	-	-
Total 84669220000E	-	1.278,0	-	-	-
Posición 84669280000B					
Bélgica y Luxem.	-	92,6	-	-	-
R.F. Alemana	0,3	3.020,0	-	-	-
Italia	2,1	3.455,1	-	-	-
Reino Unido	-	7,4	-	-	-
Austria	-	243,1	-	-	-
Total 84669280000B	2,4	6.818,2	-	-	-
Posición 84669380000A					
Italia	-	1.203,3	-	-	-
Estados Unidos	-	3.965,4	-	-	-
Venezuela	-	-	-	0,2	41,0
Total 84669380000A	0,1	5.168,7	-	0,2	41,0
Posición 84669400000G					
Francia	0,3	371,3	-	-	-
R.F. Alemana	0,0	3.444,5	-	-	-
Italia	5,2	9.547,2	-	-	-
Noruega	-	232,9	-	-	-
Suiza	0,1	998,8	-	-	-
Estados Unidos	0,7	48.195,9	-	-	-
Total 84669400000G	7,3	62.790,6	-	-	-
Total 8466	11,6	80.018,5	3,3	8.596,1	-
Partida 8467					
Posición 84671990000I					
Italia	-	254,3	-	-	-
Total 84671990000I	-	254,3	-	-	-
Posición 84679200000H					
Francia	0,5	756,5	-	-	-
Austria	-	250,2	-	-	-
Total 84679200000H	0,5	1.006,7	-	-	-
Posición 84679900000A					
Francia	-	19,8	-	-	-
Italia	2,6	881,0	-	-	-
Total 84679900000A	2,6	900,8	-	-	-
Total 8467	3,2	2.161,9	-	-	-
Partida 8469					
Posición 84691000310H					
R.F. Alemana	-	-	-	-	44,8
Total 84691000310H	-	-	-	-	44,8
Total 8469	-	-	-	-	44,8
Partida 8470					
Posición 84702900000A					
Taiwan	0,5	1.042,5	-	-	-
Total 84702900000A	0,5	1.042,5	-	-	-
Posición 84703000000H					
Italia	-	119,4	-	-	-
Total 84703000000H	-	119,4	-	-	-
Posición 84709000000E					
R.F. Alemana	-	6.287,1	-	-	-
Total 84709000000E	-	6.287,1	-	-	-
Total 8470	0,6	7.449,0	-	-	-
Partida 8471					
Posición 84712040000A					
Francia	-	695,8	-	-	-
Total 84712040000A	-	695,8	-	-	-
Posición 84719190000D					
R.F. Alemana	0,5	5.986,8	-	-	-
Taiwan	-	195,7	-	-	-
Total 84719190000D	0,5	6.182,5	-	-	-
Posición 84719290019C					
R.F. Alemana	-	-	-	-	90,9

II.7. COMERCIO EXTERIOR POR PRODUCTOS

SECCIÓN 16

PRODUCTOS	IMPORTACIONES		EXPORTACIONES		
	PAISES	Toneladas	Miles ptas	Toneladas	Miles ptas
Suiza	-	-	441,6	-	-
Total 84719290019C	-	-	441,6	-	90,9
Posición 84719290090D					
Italia	0,2	2.302,6	-	-	-
Total 84719290090D	0,2	2.302,6	-	-	-
Posición 84719350010I					
Gibraltar	-	-	-	-	411,8
Total 84719350010I	-	-	-	-	411,8
Posición 84719350020H					
Gibraltar	-	-	-	-	35,0
Total 84719350020H	-	-	-	-	35,0
Posición 84719350090A					
Países Bajos	-	48,7	-	-	-
Estados Unidos	-	216,4	-	-	-
Total 84719350090A	-	265,2	-	-	-
Posición 84719390000B					
Estados Unidos	-	67,8	-	-	-
Total 84719390000B	-	67,8	-	-	-
Posición 84719910000C					
Italia	-	-	-	0,1	30,0
Reino Unido	0,2	977,1	-	-	-
Argelia	-	-	-	0,1	2.662,4
Estados Unidos	-	87,0	-	-	-
Total 84719910000C	0,2	1.064,0	0,2	2.692,4	-
Posición 84719990090G					
Francia	-	106,2	-	-	-
Italia	-	447,6	-	-	-
Austria	-	374,1	-	-	-
Estados Unidos	-	71,0	-	-	-
Taiwan	0,1	1.994,8	-	-	-
Total 84719990090G	0,2	2.993,8	-	-	-
Total 8471	1,1	14.013,3	0,2	3.230,1	-
Partida 8472					
Posición 84721000000J					
Italia	-	-	-	0,4	2.152,0
Total 84721000000J	-	-	-	0,4	2.152,0
Posición 84729090000E					
R.F. Alemana	0,1	12,6	-	-	-
Total 84729090000E	0,1	12,6	-	-	-
Total 8472	0,1	12,6	0,4	2.152,0	-
Partida 8473					
Posición 84731010090H					
R.F. Alemana	-	118,9	0,2	371,3	-
Total 84731010090H	-	118,9	0,2	371,3	-
Posición 84731090050E					
R.F. Alemana	0,4	646,2	-	-	-
Reino Unido	0,2	332,4	-	-	-
Total 84731090050E	0,6	978,6	-	-	-
Posición 84731090090A					
R.F. Alemana	6,3	8.828,8	-	-	-
Reino Unido	0,6	882,7	-	-	-
Total 84731090090A	6,9	9.711,6	-	-	-
Posición 84733010006J					
Estados Unidos	-	202,7	-	-	-
Hong-Kong	-	431,2	-	-	-
Total 84733010006J	-	633,8	-	-	-
Posición 84733090016B					
Francia	-	617,0	-	-	-
R.F. Alemana	-	299,7	-	100,0	-
Estados Unidos	0,1	2.269,9	-	-	-
Taiwan	0,2	489,2	-	-	-
Total 84733090016B	0,4	3.695,8	-	100,0	-
Posición 84734090090E					
Estados Unidos	-	42,9	-	-	-
Total 84734090090E	-	42,9	-	-	-
Total 8473	7,9	15.181,6	0,2	471,3	-
Partida 8474					
Posición 84742000000F					
Francia	30,8	14.368,0	-	-	-
Italia	2,2	2.713,4	-	-	-
Total 84742000000F	33,0	17.081,4	-	-	-
Posición 84743100000C					
Francia	6,3	1.985,5	-	-	-

PRODUCTOS	IMPORTACIONES		EXPORTACIONES		
	PAISES	Toneladas	Miles ptas	Toneladas	Miles ptas
R.F. Alemana	4,0	4.795,5	-	-	-
Portugal	6,1	2.724,0	108,0	71.888,4	-
Marruecos	14,0	10.000,0	-	-	-
Total 84743100000C	30,4	19.505,0	108,0	71.888,4	-
Posición 84743200000B					
Estados Unidos	-	703,2	-	-	-
Total 84743200000B	-	703,2	-	-	-
Posición 84748000900D					
Italia	2,7	6.577,0	-	-	-
Total 84748000900D	2,7	6.577,0	-	-	-
Posición 84749090000B					
R.F. Alemana	3,3	2.022,2	-	-	-
Italia	30,7	11.620,2	-	-	-
Estados Unidos	-	165,7	-	-	-
Total 84749090000B	34,0	13.809,1	-	-	-
Total 8474	100,0	57.675,7	108,0	71.888,4	-
Partida 8475					
Posición 84759000900A					
Italia	-	1.501,8	-	-	-
Total 84759000900A	-	1.501,8	-	-	-
Total 8475	-	1.501,8	-	-	-
Partida 8477					
Posición 84772000000C					
Reino Unido	28,0	55.871,9	-	-	-
Total 84772000000C	28,0	55.871,9	-	-	-
Posición 84774000000I					
R.F. Alemana	-	1.949,2	-	-	-
Total 84774000000I	-	1.949,2	-	-	-
Posición 84775100000E					
Italia	2,4	4.404,8	-	-	-
Total 84775100000E	2,4	4.404,8	-	-	-
Posición 84775990000H					
Taiwan	22,4	30.259,0	-	-	-
Total 84775990000H	22,4	30.259,0	-	-	-
Posición 84778090000A					
Francia	12,1	58.757,0	-	-	-
R.F. Alemana	21,7	146.891,5	-	-	-
Italia	145,1	239.689,0	7,0	4.486,9	-
Portugal	-	-	0,6	1.063,2	-
Total 84778090000A	178,9	445.337,5	7,6	5.550,1	-
Posición 84779090000I					
Países Bajos	0,2	563,6	-	-	-
R.F. Alemana	0,6	8.023,7	-	-	-
Italia	0,3	3.312,6	-	-	-
Estados Unidos	-	84,7	-	-	-
Total 84779090000I	1,2	11.984,7	-	-	-
Total 8477	232,9	549.807,1	7,6	5.550,1	-
Partida 8479					
Posición 84791000000C					
R.F. Alemana	0,3	818,8	-	-	-
Italia	2,6	1.657,5	-	-	-
Dinamarca	2,5	1.591,3	-	-	-
Total 84791000000C	5,4	4.067,7	-	-	-
Posición 84792090000B					
Noruega	0,0	5.989,7	-	-	-
Marruecos	-	-	0,0	750,0	-
Total 84792090000B	0,0	5.989,7	0,0	750,0	-
Posición 84798100900H					
Reino Unido	41,0	29.082,1	-	-	-
Total 84798100900H	41,0	29.082,1	-	-	-
Posición 84798200000F					
Francia	4,1	8.133,3	-	-	-
Suiza	-	283,8	-	-	-
Total 84798200000F	4,1	8.417,2	-	-	-
Posición 84798950000H					
Italia	1,3	6.011,8	-	-	-
Total 84798950000H	1,3	6.011,8	-	-	-
Posición 84798960000F					
Francia	-	106,4	-	-	-
Total 84798960000F	-	106,4	-	-	-
Posición 84798980200H					
Francia	0,1	479,4	-	-	-
Total 84798980200H	0,1	479,4	-	-	-

II.7. COMERCIO EXTERIOR POR PRODUCTOS

SECCIÓN 16

PRODUCTOS	IMPORTACIONES		EXPORTACIONES		
	PAISES	Toneladas	Miles ptas	Toneladas	Miles ptas
Posición 84798980900C					
Francia	-	-	0,8	1.220,8	
R.F. Alemana	10,8	25.872,0	-	-	
Italia	0,7	3.410,7	3,9	3.569,0	
Reino Unido	-	384,0	3,4	6.829,6	
Dinamarca	-	33,6	-	-	
Suecia	0,6	1.641,7	-	-	
Suiza	-	13.803,4	-	-	
Andorra	1,1	870,0	-	-	
Turquía	-	-	2,0	13.724,0	
Checoslovaquia	-	-	6,0	250.000,0	
Estados Unidos	-	36,2	-	-	
Irán	-	-	0,4	1.358,4	
Total 84798980900C	14,2	46.051,6	16,4	276.701,7	
Posición 84799092200A					
Italia	12,8	676,5	-	-	
Dinamarca	1,4	534,0	-	-	
Total 84799092200A	14,2	1.210,5	-	-	
Posición 84799092900F					
Italia	-	139,1	-	-	
Total 84799092900F	-	139,1	-	-	
Posición 84799098200E					
R.F. Alemana	-	372,6	-	-	
Italia	-	112,0	-	-	
Total 84799098200E	-	484,6	-	-	
Posición 84799098900J					
Francia	-	12,9	-	-	
R.F. Alemana	0,2	3.714,5	0,4	98,4	
Italia	14,3	2.143,2	-	-	
Reino Unido	-	-	-	69,0	
Noruega	-	133,2	-	-	
Suiza	-	869,5	-	-	
Austria	-	686,7	-	-	
Marruecos	-	-	20,8	11.069,7	
Estados Unidos	-	6.721,8	-	-	
Canadá	-	-	-	57,1	
China	0,1	843,4	-	-	
Total 84799098900J	14,7	15.125,3	21,1	11.294,2	
Total 8479	96,2	117.165,4	38,5	288.745,9	
Partida 8480					
Posición 84803090190F					
Colombia	-	-	0,4	510,2	
Total 84803090190F	-	-	0,4	510,2	
Posición 84804100000C					
Italia	0,2	208,7	-	-	
Total 84804100000C	0,2	208,7	-	-	
Posición 84804900000E					
Italia	3,9	875,0	-	-	
Portugal	4,5	5.804,5	-	-	
Total 84804900000E	8,3	6.679,5	-	-	
Posición 84806000000I					
Italia	6,3	6.794,5	-	-	
Reino Unido	-	133,7	-	-	
Paraguay	-	-	-	42,0	
Total 84806000000I	6,3	6.928,3	-	42,0	
Posición 84807100000F					
Italia	0,6	2.596,3	2,3	400,0	
Suiza	0,7	1.899,9	-	-	
Total 84807100000F	1,3	4.496,2	2,3	400,0	
Posición 84807990000I					
Portugal	1,5	5.160,0	-	-	
Uruguay	-	-	-	56,7	
Total 84807990000I	1,5	5.160,0	-	56,7	
Total 8480	17,6	23.472,7	2,8	1.008,9	
Partida 8481					
Posición 84811011090G					
R.F. Alemana	-	859,3	-	-	
Dinamarca	-	286,6	-	-	
Portugal	-	-	0,2	500,0	
Total 84811011090G	-	1.145,9	0,2	500,0	
Posición 84811019090I					
R.F. Alemana	-	407,2	-	-	
Italia	0,6	486,7	-	-	
Total 84811019090I	0,6	893,9	-	-	
Posición 84811099090B					
R.F. Alemana	-	132,4	-	-	
Italia	0,6	305,7	-	-	

PRODUCTOS	IMPORTACIONES		EXPORTACIONES		
	PAISES	Toneladas	Miles ptas	Toneladas	Miles ptas
Venezuela	-	-	0,1	359,5	
Total 84811099090B	0,6	438,1	0,1	359,5	
Posición 84812010190D					
R.F. Alemana	-	33,1	-	-	
Total 84812010190D	-	33,1	-	-	
Posición 84812010990G					
R.F. Alemana	-	150,9	-	-	
Italia	3,6	3.067,8	-	-	
Total 84812010990G	3,6	3.218,7	-	-	
Posición 84813010090D					
R.F. Alemana	-	869,4	-	-	
Total 84813010090D	-	869,4	-	-	
Posición 84814010090B					
Italia	0,7	521,4	-	-	
Total 84814010090B	0,7	521,4	-	-	
Posición 84814090090E					
Italia	0,5	412,7	-	-	
Suiza	-	280,1	-	-	
Marruecos	-	-	0,3	145,3	
Total 84814090090E	0,5	692,9	0,3	145,3	
Posición 84818011090B					
Italia	-	335,0	-	-	
Reino Unido	-	-	3,0	2.570,6	
Finlandia	0,3	1.080,5	-	-	
Tunez	-	-	1,7	3.369,0	
Total 84818011090B	0,4	1.415,5	4,7	5.939,6	
Posición 84818019090D					
R.F. Alemana	0,6	2.004,8	-	-	
Italia	0,4	365,5	-	-	
Total 84818019090D	1,1	2.370,4	-	-	
Posición 84818051000B					
R.F. Alemana	-	54,4	-	-	
Reino Unido	0,5	867,3	-	-	
Total 84818051000B	0,5	921,7	-	-	
Posición 84818059000D					
Países Bajos	-	77,5	-	-	
Total 84818059000D	-	77,5	-	-	
Posición 84818061000J					
Italia	0,2	615,9	-	-	
Total 84818061000J	0,2	615,9	-	-	
Posición 84818069090C					
Suiza	-	-	-	18,8	
Total 84818069090C	-	-	-	18,8	
Posición 84818081090G					
R.F. Alemana	0,2	640,4	-	-	
Total 84818081090G	0,2	640,4	-	-	
Posición 84818085090C					
Marruecos	-	-	0,2	197,6	
Taiwan	2,9	4.856,1	-	-	
Total 84818085090C	2,9	4.856,1	0,2	197,6	
Posición 84818087090A					
Italia	0,2	536,7	-	-	
Total 84818087090A	0,2	536,7	-	-	
Posición 84818099090G					
R.F. Alemana	0,4	6.325,2	-	-	
Italia	5,6	5.687,3	-	-	
Dinamarca	-	583,6	-	-	
Finlandia	0,6	1.937,6	-	-	
Suiza	-	191,8	-	-	
Andorra	-	-	0,2	185,5	
Estados Unidos	2,5	4.022,1	-	-	
Panamá	-	-	-	930,7	
Total 84818099090G	9,1	18.747,6	0,2	1.116,2	
Posición 84819000990D					
R.F. Alemana	-	1.548,8	-	-	
Italia	-	893,7	-	-	
Reino Unido	-	237,7	-	-	
Grecia	-	-	-	1.097,4	
Estados Unidos	-	577,2	-	-	
Total 84819000990D	0,2	3.257,5	-	1.097,4	
Total 8481	20,9	41.252,6	5,7	9.374,3	
Partida 8482					
Posición 84821010099H					
Suiza	-	12,4	-	-	
Total 84821010099H	-	12,4	-	-	

II.7. COMERCIO EXTERIOR POR PRODUCTOS

SECCIÓN 16

PRODUCTOS	IMPORTACIONES		EXPORTACIONES		
	PAISES	Toneladas	Miles ptas	Toneladas	Miles ptas
Posición 84821090190H					
R.F. Alemana	-	100,0	-	-	-
Italia	0,2	439,5	-	-	-
Austria	-	70,4	-	-	-
Total 84821090190H	0,3	609,9	-	-	-
Posición 84825000190H					
R.F. Alemana	-	75,0	-	-	-
Total 84825000190H	-	75,0	-	-	-
Posición 84828000190B					
Países Bajos	-	1.821,4	-	-	-
Italia	-	131,7	-	-	-
Total 84828000190B	-	1.953,1	-	-	-
Posición 84828000290J					
Italia	0,2	262,3	-	-	-
Total 84828000290J	0,2	262,3	-	-	-
Posición 84829110090I					
Suiza	-	281,4	-	-	-
Total 84829110090I	-	281,4	-	-	-
Posición 84829190090B					
Italia	3,9	3.453,7	-	-	-
Suiza	-	1.446,9	-	-	-
Estados Unidos	-	265,4	-	-	-
Canadá	-	-	0,1	461,0	-
Total 84829190090B	4,0	5.166,0	0,1	461,0	-
Posición 84829900090C					
R.F. Alemana	-	96,5	-	-	-
Suiza	-	1.074,0	-	-	-
Total 84829900090C	-	1.172,6	-	-	-
Total 8482	4,5	9.532,7	0,1	461,0	-
Partida 8483					
Posición 84831041990J					
Italia	-	-	-	19,8	-
Total 84831041990J	-	-	-	19,8	-
Posición 84831058990J					
Francia	-	357,7	-	-	-
R.F. Alemana	28,8	93.134,3	-	-	-
Italia	2,2	3.085,0	-	-	-
Reino Unido	14,4	18.626,8	-	-	-
Suiza	-	34,0	-	-	-
Checoslovaquia	1,6	2.308,1	-	-	-
Total 84831058990J	47,1	117.546,0	-	-	-
Posición 84831090000H					
Francia	0,6	812,0	-	-	-
R.F. Alemana	28,7	234.285,8	-	-	-
Italia	0,6	743,5	-	-	-
Estados Unidos	0,2	468,2	-	-	-
Japón	-	12,3	-	-	-
Total 84831090000H	30,1	236.321,8	-	-	-
Posición 84832000090F					
Italia	-	23,0	-	-	-
Total 84832000090F	-	23,0	-	-	-
Posición 84833031000F					
Estados Unidos	-	39,3	-	-	-
Total 84833031000F	-	39,3	-	-	-
Posición 84833059000C					
Estados Unidos	-	37,9	-	-	-
Total 84833059000C	-	37,9	-	-	-
Posición 84833090000D					
Francia	-	556,6	0,2	3.812,6	-
R.F. Alemana	8,7	32.591,3	-	-	-
Italia	0,7	1.771,0	-	-	-
Portugal	-	-	0,2	1.772,1	-
Suiza	-	1.038,0	-	-	-
Austria	1,6	10.412,0	-	-	-
Rep. Sudafricana	-	-	0,1	1.827,7	-
Estados Unidos	0,1	3.373,6	-	-	-
Japón	-	12,1	-	-	-
Total 84833090000D	11,2	49.764,6	0,5	7.412,4	-
Posición 84834091000A					
Francia	0,2	292,5	-	-	-
Países Bajos	-	5,2	-	-	-
R.F. Alemana	0,1	2.742,8	-	-	-
Italia	143,7	-	-	-	-
Suiza	-	1.270,1	-	-	-
Estados Unidos	-	1.053,1	-	-	-
Cuba	-	-	1,8	8.651,7	-
Japón	-	3,4	-	-	-
Total 84834091000A	0,5	5.510,7	1,8	8.651,7	-

PRODUCTOS	IMPORTACIONES		EXPORTACIONES		
	PAISES	Toneladas	Miles ptas	Toneladas	Miles ptas
Posición 84834093000I					
Francia	1,2	2.618,2	-	-	-
Países Bajos	-	207,6	-	-	-
R.F. Alemana	5,2	1.400,8	-	-	-
Italia	3,1	5.040,2	-	-	-
Suiza	0,1	1.465,1	-	-	-
Total 84834093000I	9,6	10.731,9	-	-	-
Posición 84834099000C					
R.F. Alemana	2,0	9.667,3	-	-	-
Italia	1,0	2.288,6	-	-	-
Austria	0,7	3.186,8	-	-	-
Rep. Sudafricana	-	-	-	578,3	-
India	-	-	-	218,4	-
Total 84834099000C	3,8	15.142,6	-	796,7	-
Posición 84835099000J					
Francia	-	5,0	-	-	-
Bélgica y Luxem.	-	25,7	-	-	-
Italia	0,4	343,9	-	-	-
Reino Unido	-	-	0,3	958,8	-
Suiza	-	9,5	-	-	-
Total 84835099000J	0,4	384,1	0,3	958,8	-
Posición 84836091000F					
R.F. Alemana	-	93,1	-	-	-
Total 84836091000F	-	93,1	-	-	-
Posición 84836099000H					
R.F. Alemana	-	43,2	-	-	-
Italia	0,1	302,9	-	-	-
Reino Unido	-	3,8	-	-	-
Suiza	0,2	6.401,9	-	-	-
Estados Unidos	-	779,9	-	-	-
Total 84836099000H	0,3	7.531,7	-	-	-
Posición 84839030000D					
R.F. Alemana	-	121,3	-	-	-
Total 84839030000D	-	121,3	-	-	-
Posición 84839098000C					
Francia	-	322,0	-	34,8	-
R.F. Alemana	0,6	7.897,5	-	-	-
Italia	-	109,2	-	-	-
Reino Unido	-	1.558,1	4,4	7.978,1	-
Suiza	-	4.069,0	-	-	-
Total 84839098000C	0,8	13.955,8	4,4	8.012,9	-
Total 8483	103,9	457.203,8	7,1	25.852,3	-
Partida 8484					
Posición 84841090000G					
Francia	-	26,1	-	-	-
Países Bajos	-	7,4	-	34,4	-
R.F. Alemana	0,2	2.033,1	-	244,7	-
Italia	-	144,9	-	-	-
Reino Unido	-	276,4	-	-	-
Dinamarca	-	28,6	-	-	-
Estados Unidos	-	43,0	-	-	-
Total 84841090000G	0,2	2.559,4	-	279,1	-
Posición 84849090000J					
Francia	-	2.734,9	-	-	-
Países Bajos	-	0,7	-	-	-
R.F. Alemana	-	104,6	-	-	-
Italia	-	462,3	-	-	-
Reino Unido	-	56,3	-	-	-
Estados Unidos	-	263,7	-	-	-
Total 84849090000J	-	3.622,4	-	-	-
Total 8484	0,3	6.181,8	-	279,1	-
Partida 8485					
Posición 84851090000F					
Portugal	0,8	1.156,0	-	-	-
Total 84851090000F	0,8	1.156,0	-	-	-
Posición 84859090000J					
Francia	-	1.877,8	-	-	-
Países Bajos	-	26,8	-	-	-
Reino Unido	-	-	8,5	528,9	-
Estados Unidos	-	-	-	5,3	-
Total 84859090000J	-	1.904,6	8,5	534,2	-
Total 8485	0,9	3.060,6	8,5	534,2	-
Total Capítulo 84	5.071,7	7.980.745,5	6.972,7	3.358.979,5	-

II.7. COMERCIO EXTERIOR POR PRODUCTOS

SECCIÓN 16

PRODUCTOS	IMPORTACIONES		EXPORTACIONES	
	PAISES	Toneladas	Miles ptas	Toneladas
Capítulo 85: Máquinas, aparatos y material eléctrico y sus partes; aparatos para la grabación o la reproducción de sonido; aparatos para la grabación o la reproducción de imágenes y sonido en televisión, y las partes y accesorios de éstos:				
Partida 8501				
Posición 85011010090D				
Italia	-	34,3	-	-
Portugal	-	-	-	48,9
Total 85011010090D	-	34,3	-	48,9
Posición 85011091090F				
Italia	1,5	1.780,0	-	-
Total 85011091090F	1,5	1.780,0	-	-
Posición 85011093090D				
Francia	-	12,5	-	-
Italia	0,8	6.232,5	-	-
Reino Unido	-	43,5	-	-
Estados Unidos	2,8	2.685,0	-	-
Japón	-	3.436,7	-	-
Total 85011093090D	4,6	12.410,1	-	-
Posición 85011099990I				
R.F. Alemana	-	96,9	-	37,3
Taiwan	0,3	26,7	-	-
Total 85011099990I	0,3	123,6	-	37,3
Posición 85012090190C				
Francia	-	34,4	-	-
R.F. Alemana	15,0	6.123,6	-	-
Total 85012090190C	15,0	6.157,9	-	-
Posición 85013190090B				
Italia	1,3	1.647,3	-	-
Total 85013190090B	1,3	1.647,3	-	-
Posición 85013299100I				
Países Bajos	0,3	350,6	-	-
R.F. Alemana	0,2	299,4	-	-
Japón	-	-	0,2	150,0
Total 85013299100I	0,5	650,1	0,2	150,0
Posición 85014090190I				
Francia	-	-	0,2	4.634,0
Italia	0,4	2.465,1	7,1	5.668,6
Portugal	-	40,6	-	-
Total 85014090190I	0,4	2.505,7	7,3	10.302,6
Posición 85015190190E				
Países Bajos	1,4	2.178,0	-	-
R.F. Alemana	2,7	1.159,4	-	-
Italia	1,1	1.173,6	-	-
Yugoslavia	-	35,2	-	-
Total 85015190190E	5,2	4.546,2	-	-
Posición 85015291110A				
R.F. Alemana	15,0	6.008,2	-	-
Total 85015291110A	15,0	6.008,2	-	-
Posición 85015291190C				
Suiza	0,1	1.051,9	-	-
Total 85015291190C	0,1	1.051,9	-	-
Posición 85015293010A				
R.F. Alemana	21,8	7.091,0	-	-
Italia	1,2	543,5	-	-
Yugoslavia	0,9	330,2	-	-
Total 85015293010A	24,0	7.964,7	-	-
Posición 85015293090C				
Italia	0,2	73,4	-	-
Total 85015293090C	0,2	73,4	-	-
Posición 85015299010E				
R.F. Alemana	1,3	420,2	-	-
Yugoslavia	0,9	294,6	-	-
Total 85015299010E	2,1	714,8	-	-
Posición 85015299090G				
R.F. Alemana	3,4	1.345,2	-	-
Total 85015299090G	3,4	1.345,2	-	-
Posición 85015350100J				
Italia	-	47,1	-	-
Tunez	-	-	1,1	2.110,0
Total 85015350100J	-	47,1	1,1	2.110,0
Posición 85015391190B				
R.F. Alemana	13,8	4.298,2	-	-
Total 85015391190B	13,8	4.298,2	-	-
Posición 85016191000C				
R.F. Alemana	-	172,1	-	-

PRODUCTOS	IMPORTACIONES		EXPORTACIONES	
	PAISES	Toneladas	Miles ptas	Toneladas
Italia	35,6	23.592,0	-	-
Reino Unido	-	159,3	-	-
Suiza	-	140,6	-	-
Total 85016191000C	35,6	24.064,0	-	-
Posición 85016199100C				
R.F. Alemana	0,3	8.453,9	-	-
Italia	60,2	31.331,3	-	-
Total 85016199100C	60,5	39.785,3	-	-
Posición 85016290100A				
R.F. Alemana	0,5	228,3	-	-
Italia	19,1	10.146,7	-	-
Total 85016290100A	19,6	10.375,0	-	-
Posición 85016290200I				
R.F. Alemana	1,3	548,9	0,9	573,1
Italia	36,5	18.320,7	-	-
Total 85016290200I	37,8	18.869,6	0,9	573,1
Posición 85016390100J				
Italia	7,4	3.725,7	-	-
Total 85016390100J	7,4	3.725,7	-	-
Posición 85016400100H				
R.F. Alemana	14,2	20.663,5	-	-
Italia	4,3	2.064,0	-	-
Total 85016400100H	18,5	22.727,5	-	-
Total 8501	266,8	170.905,5	9,5	13.221,8
Partida 8502				
Posición 85021190100B				
Italia	37,9	39.052,0	-	-
Total 85021190100B	37,9	39.052,0	-	-
Posición 85021190200J				
Italia	83,0	74.709,7	-	-
Reino Unido	2,3	2.057,4	-	-
Total 85021190200J	85,4	76.767,1	-	-
Posición 85021290100A				
Países Bajos	-	-	13,4	10.417,6
Italia	6,4	4.862,3	93,8	64.184,0
Portugal	-	-	0,2	301,6
Cuba	-	-	1,5	2.472,0
Total 85021290100A	6,4	4.862,3	108,8	77.375,2
Posición 85022091000B				
Italia	2,5	2.971,6	-	-
Total 85022091000B	2,5	2.971,6	-	-
Posición 85022099100B				
Italia	6,6	6.604,4	-	-
Total 85022099100B	6,6	6.604,4	-	-
Posición 85022099200J				
Italia	4,1	3.393,0	-	-
Total 85022099200J	4,1	3.393,0	-	-
Posición 85023099100J				
Italia	3,9	3.290,2	-	-
Total 85023099100J	3,9	3.290,2	-	-
Posición 85024090100G				
R.F. Alemana	-	170,1	-	-
Italia	3,7	3.051,9	-	-
Total 85024090100G	3,7	3.222,0	-	-
Total 8502	150,6	140.162,5	108,8	77.375,2
Partida 8503				
Posición 85030091190D				
Italia	-	-	15,7	12.067,7
Total 85030091190D	-	-	15,7	12.067,7
Posición 85030091990G				
Francia	-	-	-	291,8
Total 85030091990G	-	-	-	291,8
Posición 85030099190F				
Estados Unidos	-	294,1	-	-
Total 85030099190F	-	294,1	-	-
Posición 85030099990I				
R.F. Alemana	2,3	1.334,8	-	-
Italia	3,7	5.010,6	-	-
Canadá	-	-	-	312,8
Total 85030099990I	6,1	6.345,4	-	312,8
Total 8503	6,1	6.639,5	15,7	12.672,2

II.7. COMERCIO EXTERIOR POR PRODUCTOS

SECCIÓN 16

PRODUCTOS	IMPORTACIONES		EXPORTACIONES		
	PAISES	Toneladas	Miles ptas	Toneladas	Miles ptas
Partida 8504					
Posición 85043139000B					
Francia	-	-	0,0	1.642,6	
Reino Unido	0,1	330,3	-	-	
Suiza	-	605,3	-	-	
Total 85043139000B	0,1	935,6	0,0	1.642,6	
Posición 85043190010G					
Suiza	-	-	0,2	100,0	
China	1,7	2.023,6	-	-	
Total 85043190010G	1,7	2.023,6	0,2	100,0	
Posición 85043190090I					
Francia	-	1.276,4	-	1.000,0	
Reino Unido	-	104,8	-	-	
Japón	-	91,5	-	-	
Total 85043190090I	0,1	1.472,7	-	1.000,0	
Posición 85043290000G					
Suiza	4,9	3.557,0	-	-	
Austria	-	117,6	-	-	
Total 85043290000G	5,0	3.674,5	-	-	
Posición 85043390100D					
Reino Unido	-	8,0	-	-	
Suiza	0,2	511,5	0,2	100,0	
Austria	-	243,3	-	-	
Total 85043390100D	0,2	762,9	0,2	100,0	
Posición 85044050000E					
R.F. Alemana	-	4.305,3	-	-	
Total 85044050000E	-	4.305,3	-	-	
Posición 85044093000D					
Canadá-	30,4	-	-	-	
Taiwan	0,5	887,1	-	-	
Total 85044093000D	0,5	917,5	-	-	
Posición 85044094090D					
R.F. Alemana	-	619,2	-	-	
Estados Unidos	-	10,4	-	-	
Total 85044094090D	-	629,5	-	-	
Posición 85044098090J					
R.F. Alemana	-	293,3	-	-	
Austria	-	69,1	-	-	
Estados Unidos	-	64,7	-	-	
Taiwan	-	22,8	-	-	
Total 85044098090J	-	449,8	-	-	
Posición 85049011190A					
R.F. Alemana	-	128,1	-	-	
Total 85049011190A	-	128,1	-	-	
Total 8504	7,8	15.299,5	1,4	2.842,6	
Partida 8505					
Posición 85051100090A					
R.F. Alemana	-	26,6	-	-	
Suiza	-	50,5	-	-	
Total 85051100090A	-	77,0	-	-	
Posición 85051910090A					
Gibraltar	-	-	-	1,2	
Total 85051910090A	-	-	-	1,2	
Posición 85052000010H					
R.F. Alemana	0,3	30,3	-	-	
Total 85052000010H	0,3	30,3	-	-	
Posición 85052000090J					
Suiza	-	254,9	-	-	
Total 85052000090J	-	254,9	-	-	
Posición 85059010090C					
R.F. Alemana	-	247,5	-	-	
Reino Unido	-	162,3	-	-	
Total 85059010090C	-	409,8	-	-	
Total 8505	0,4	772,0	-	1,2	
Partida 8506					
Posición 85061115000B					
Taiwan	-	38,2	-	-	
Total 85061115000B	-	38,2	-	-	
Posición 85061915000D					
Estados Unidos	-	6,5	-	-	
Taiwan	-	30,1	-	-	
Total 85061915000D	-	36,6	-	-	
Posición 85061999090D					
Italia	5,1	1.447,3	-	-	

PRODUCTOS	IMPORTACIONES		EXPORTACIONES		
	PAISES	Toneladas	Miles ptas	Toneladas	Miles ptas
China		0,3	764,8	-	-
Total 85061999090D		5,4	2.212,1	-	-
Posición 85062090000I					
Estados Unidos	-	-	5,5	-	-
Total 85062090000I	-	-	5,5	-	-
Posición 85069000000C					
Corea del Sur	-	-	21,6	-	-
Total 85069000000C	-	-	21,6	-	-
Total 8506		5,4	2.314,0	-	-
Partida 8507					
Posición 85071031000B					
Taiwan		7,9	2.433,0	-	-
Total 85071031000B		7,9	2.433,0	-	-
Posición 85071039000D					
Taiwan		9,6	3.060,6	-	-
Total 85071039000D		9,6	3.060,6	-	-
Posición 85071081000A					
Bélgica y Luxem.		37,0	9.208,6	-	-
Corea del Sur		265,6	64.004,7	-	-
Total 85071081000A		302,6	73.213,3	-	-
Posición 85071089000C					
Italia		26,8	7.034,2	-	-
Total 85071089000C		26,8	7.034,2	-	-
Posición 85072010000E					
R.F. Alemana		0,2	10,9	-	-
Total 85072010000E		0,2	10,9	-	-
Posición 85078099000F					
Estados Unidos		-	12,2	-	-
Taiwan		16,6	5.605,0	-	-
Total 85078099000F		16,6	5.617,2	-	-
Total 8507		363,7	91.369,2	-	-
Partida 8508					
Posición 85081010000F					
Taiwan		0,6	1.291,2	-	-
Total 85081010000F		0,6	1.291,2	-	-
Posición 85081099000J					
Taiwan		1,8	634,0	-	-
Total 85081099000J		1,8	634,0	-	-
Posición 85088090000D					
Italia		0,3	330,0	-	-
Total 85088090000D		0,3	330,0	-	-
Total 8508		2,7	2.255,1	-	-
Partida 8509					
Posición 85091010000E					
Francia		0,1	254,2	-	-
R.F. Alemana		-	9,0	-	-
Italia		0,2	219,3	-	-
Yugoslavia		-	12,3	-	-
Serbia y Montenegro		0,5	295,3	-	-
Total 85091010000E		0,8	790,1	-	-
Posición 85094000000A					
Bélgica y Luxem.		-	15,4	-	-
Total 85094000000A		-	15,4	-	-
Posición 85098000000B					
Italia		-	344,6	-	-
Suecia		-	171,9	-	-
Total 85098000000B		0,2	516,5	-	-
Posición 85099010000H					
Francia		-	50,8	-	-
Total 85099010000H		-	50,8	-	-
Posición 85099090000A					
Italia		-	69,1	-	-
Andorra		-	-	-	130,3
Total 85099090000A		-	69,1	-	130,3
Total 8509		1,0	1.441,9	-	130,3
Partida 8511					
Posición 85111090000D					
R.F. Alemana		-	161,7	-	-
Italia		0,1	993,4	-	-
Andorra		-	-	-	26,0

II.7. COMERCIO EXTERIOR POR PRODUCTOS

SECCIÓN 16

PRODUCTOS	IMPORTACIONES		EXPORTACIONES		
	PAISES	Toneladas	Miles ptas	Toneladas	Miles ptas
Argelia	-	-	0,3	609,5	-
Estados Unidos	20,5	20.914,3	-	-	-
Brasil	25,4	35.186,4	-	-	-
Singapur	10,8	13.124,4	-	-	-
Japón	9,8	20.644,1	-	-	-
Total 8511109000D	66,7	91.024,3	0,3	635,5	-
Posición 85112090900C					
Italia	-	242,5	-	-	-
Total 85112090900C	-	242,5	-	-	-
Posición 85113090000J					
Portugal	0,1	162,5	-	-	-
Total 85113090000J	0,1	162,5	-	-	-
Posición 85114090900I					
Países Bajos	0,1	89,6	-	-	-
Reino Unido	-	40,8	-	-	-
Dinamarca	-	662,7	-	-	-
Brasil	-	88,9	-	-	-
Japón	0,3	1.147,7	-	-	-
Total 85114090900I	0,6	2.029,9	-	-	-
Posición 85115090000E					
Francia	-	1.867,8	-	-	-
Países Bajos	0,3	557,2	-	-	-
R.F. Alemana	0,1	997,5	-	-	-
Total 85115090000E	0,5	3.422,4	-	-	-
Posición 85118090000I					
R.F. Alemana	0,2	1.047,1	-	-	-
Italia	0,7	3.247,9	-	-	-
Japón	-	271,1	-	-	-
Total 85118090000I	0,9	4.566,0	-	-	-
Posición 85119000190E					
Japón	-	159,3	-	-	-
Taiwan	2,4	1.979,7	-	-	-
Total 85119000190E	2,4	2.139,1	-	-	-
Posición 85119000990H					
Países Bajos	0,3	453,5	-	-	-
R.F. Alemana	0,3	678,8	-	-	-
Italia	-	147,0	-	-	-
Total 85119000990H	0,6	1.279,2	-	-	-
Total 8511	71,9	104.866,0	0,3	635,5	-
Partida 8512					
Posición 85121099000D					
Japón	0,2	631,8	-	-	-
Total 85121099000D	0,2	631,8	-	-	-
Posición 85122000000J					
Italia	0,6	984,1	-	-	-
Portugal	4,5	9.545,8	-	-	-
Japón	0,4	2.428,2	-	-	-
Total 85122000000J	5,5	12.958,1	-	-	-
Posición 85123000000H					
Italia	3,1	3.369,5	-	-	-
Taiwan	0,6	1.594,3	-	-	-
Total 85123000000H	3,7	4.963,8	-	-	-
Posición 85124000000F					
Reino Unido	4,6	8.724,6	-	-	-
Estados Unidos	-	-	0,9	886,5	-
Total 85124000000F	4,6	8.724,6	0,9	886,5	-
Posición 85129000000E					
Francia	-	11,6	-	-	-
Italia	0,1	57,9	-	-	-
Total 85129000000E	0,1	69,5	-	-	-
Total 8512	14,2	27.347,8	0,9	886,5	-
Partida 8513					
Posición 85131000000A					
Canadá	-	21,8	-	-	-
China	0,2	101,7	-	-	-
Hong-Kong	0,6	426,9	-	-	-
Total 85131000000A	0,8	550,4	-	-	-
Total 8513	0,8	550,4	-	-	-
Partida 8514					
Posición 85141010000H					
Francia	0,2	600,9	-	-	-
Italia	18,5	7.330,5	-	-	-
Total 85141010000H	18,7	7.931,4	-	-	-
Posición 85144000900E					
Italia	-	-	1,2	100,0	-

PRODUCTOS	IMPORTACIONES		EXPORTACIONES		
	PAISES	Toneladas	Miles ptas	Toneladas	Miles ptas
Total 85144000900E	-	-	1,2	100,0	-
Total 8514	18,7	7.931,4	1,2	100,0	-
Partida 8515					
Posición 85151100000H					
Italia	0,5	945,9	-	-	-
Total 85151100000H	0,5	945,9	-	-	-
Posición 85151900000J					
Marruecos	-	-	0,5	200,0	-
Total 85151900000J	-	-	0,5	200,0	-
Posición 85152100000F					
Suiza	23,7	186.049,3	-	-	-
Total 85152100000F	23,7	186.049,3	-	-	-
Posición 85152990000I					
Países Bajos	0,1	270,9	-	-	-
Italia	0,3	962,3	-	-	-
Total 85152990000I	0,4	1.253,2	-	-	-
Posición 85153100000D					
Italia	2,1	2.550,0	-	-	-
Total 85153100000D	2,1	2.550,0	-	-	-
Posición 85153990100E					
Italia	0,3	412,4	-	-	-
Total 85153990100E	0,3	412,4	-	-	-
Posición 85153990900H					
Italia	1,2	492,3	-	-	-
Total 85153990900H	1,2	492,3	-	-	-
Posición 85158090000E					
Francia	-	72,4	-	-	-
Italia	8,0	26.082,0	-	-	-
Reino Unido	0,2	1.849,1	-	-	-
Dinamarca	8,0	28.982,0	-	-	-
Austria	8,7	17.838,3	-	-	-
Total 85158090000E	25,0	74.823,8	-	-	-
Posición 85159000000B					
Francia	-	117,7	-	-	-
R.F. Alemana	0,1	1.088,4	-	-	-
Italia	0,4	3.088,7	-	-	-
Reino Unido	-	7.799,2	-	-	-
Portugal	-	224,0	-	-	273,6
Suiza	0,8	41.482,3	-	-	-
Estados Unidos	-	428,8	-	-	-
Total 85159000000B	1,6	54.229,0	-	-	273,6
Total 8515	54,9	320.756,0	0,5	473,6	-
Partida 8516					
Posición 85161019000G					
Francia	-	104,9	-	-	-
Total 85161019000G	-	104,9	-	-	-
Posición 85162100000E					
R.F. Alemana	6,7	3.043,6	-	-	-
Total 85162100000E	6,7	3.043,6	-	-	-
Posición 85162999000I					
Andorra	-	-	-	-	66,3
Total 85162999000I	-	-	-	-	66,3
Posición 85163190000D					
Bélgica y Luxem.	0,5	317,0	-	-	-
Total 85163190000D	0,5	317,0	-	-	-
Posición 85166090000H					
Suecia	0,3	194,6	-	-	-
Total 85166090000H	0,3	194,6	-	-	-
Posición 85167910000D					
Reino Unido	-	-	-	-	27,5
Total 85167910000D	-	-	-	-	27,5
Posición 85167990000G					
Bélgica y Luxem.	-	3,1	-	-	-
Total 85167990000G	-	3,1	-	-	-
Posición 85168090900F					
R.F. Alemana	-	44,7	-	-	-
Italia	-	39,8	-	-	-
Estados Unidos	-	1.129,4	-	-	-
Total 85168090900F	-	1.213,9	-	-	-
Posición 85169000090B					
Francia	-	179,8	-	-	-
Finlandia	-	88,1	-	-	-
Total 85169000090B	-	267,9	-	-	-

II.7. COMERCIO EXTERIOR POR PRODUCTOS

SECCIÓN 16

PRODUCTOS	IMPORTACIONES		EXPORTACIONES	
	Toneladas	Miles ptas	Toneladas	Miles ptas
Total 8516	7,6	5.145,0	-	93,8
Partida 8517				
Posición 85174000100I				
Francia	-	131,1	-	-
Estados Unidos	-	50,0	-	-
Total 85174000100I	-	181,0	-	-
Posición 85178200000J				
Japón	-	173,6	-	-
Total 85178200000J	-	173,6	-	-
Total 8517	-	354,7	-	-
Partida 8518				
Posición 85181090000G				
R.F. Alemana	0,2	627,9	-	-
Reino Unido	-	2,5	-	-
Total 85181090000G	0,2	630,4	-	-
Posición 85182190000D				
Portugal	-	-	1,8	2.495,1
Total 85182190000D	-	-	1,8	2.495,1
Posición 85182290000C				
R.F. Alemana	2,9	7.760,1	18,7	13.694,8
Portugal	-	-	13,0	10.587,3
Noruega	-	-	-	4,5
Suiza	-	-	0,2	15,0
Total 85182290000C	2,9	7.760,1	32,0	24.301,6
Posición 85182990100D				
R.F. Alemana	-	-	3,0	2.525,8
Total 85182990100D	-	-	3,0	2.525,8
Posición 85182990200B				
R.F. Alemana	0,1	66,3	-	-
Italia	1,1	1.356,9	-	-
Total 85182990200B	1,2	1.423,1	-	-
Posición 85182990300J				
Italia	-	21,2	-	-
Total 85182990300J	-	21,2	-	-
Posición 85182990400H				
Bélgica y Luxem.	0,9	631,1	-	-
Italia	0,1	334,0	-	-
Total 85182990400H	1,1	965,1	-	-
Posición 85182990900G				
R.F. Alemana	0,1	293,7	0,8	21,0
Suiza	0,2	261,4	4,0	1.886,9
Corea del Sur	-	224,0	-	-
Total 85182990900G	0,4	779,1	4,8	1.907,9
Posición 85184099000B				
R.F. Alemana	-	55,2	-	-
Suiza	-	45,7	-	-
Total 85184099000B	-	100,9	-	-
Posición 85185090000H				
R.F. Alemana	2,5	8.286,3	33,1	18.587,8
Italia	-	220,6	-	-
Suiza	-	-	14,6	7.412,1
Total 85185090000H	2,5	8.506,9	47,8	25.999,9
Posición 85189000099A				
R.F. Alemana	2,9	3.151,9	10,8	9.720,8
Italia	-	238,6	-	-
Austria	-	-	2,0	1.551,4
Total 85189000099A	3,0	3.390,4	12,8	11.272,2
Total 8518	11,2	23.577,2	102,1	68.502,6
Partida 8519				
Posición 85199199090J				
R.F. Alemana	-	63,3	-	-
Japón	-	53,1	-	-
Total 85199199090J	-	116,4	-	-
Total 8519	-	116,4	-	-
Partida 8521				
Posición 85219000090E				
Estados Unidos	-	62,3	-	-
Total 85219000090E	-	62,3	-	-
Total 8521	-	62,3	-	-
Partida 8522				

PRODUCTOS	IMPORTACIONES		EXPORTACIONES	
	Toneladas	Miles ptas	Toneladas	Miles ptas
Posición 85229099999H				
R.F. Alemana	-	60,2	-	-
Total 85229099999H	-	60,2	-	-
Total 8522	-	60,2	-	-
Partida 8523				
Posición 85232010090F				
Taiwan	-	180,2	-	-
Total 85232010090F	-	180,2	-	-
Posición 85239000000B				
Taiwan	-	306,8	-	-
Total 85239000000B	-	306,8	-	-
Total 8523	-	487,0	-	-
Partida 8524				
Posición 85241000000H				
Reino Unido	-	125,7	-	-
Total 85241000000H	-	125,7	-	-
Posición 85242190000F				
R.F. Alemana	-	-	-	218,8
Japón	-	-	-	16,0
Total 85242190000F	-	-	-	234,8
Posición 85242290000E				
Andorra	-	45,0	-	-
Total 85242290000E	-	45,0	-	-
Posición 85242310000A				
Francia	-	208,0	-	-
Total 85242310000A	-	208,0	-	-
Posición 85242390090E				
Francia	-	70,4	-	-
R.F. Alemana	-	42,5	0,4	1.412,3
Italia-	66,9	-	-	-
Andorra	1,1	13.499,0	-	-
Japón	-	-	-	77,8
Total 85242390090E	1,2	13.678,8	0,4	1.490,1
Posición 85249010000I				
Estados Unidos	-	55,9	-	-
Total 85249010000I	-	55,9	-	-
Posición 85249091000A				
Bélgica y Luxem.	-	489,1	-	-
R.F. Alemana	-	215,3	-	-
Italia	-	517,6	-	-
Reino Unido	-	236,6	-	-
Irlanda	-	109,8	-	-
Estados Unidos	-	1.601,5	-	-
Taiwan	-	586,8	-	-
Total 85249091000A	-	3.756,7	-	-
Total 8524	1,3	17.870,0	0,4	1.724,9
Partida 8525				
Posición 85252090900G				
Estados Unidos	-	528,6	-	-
Total 85252090900G	-	528,6	-	-
Posición 85253091000C				
Japón	-	550,4	-	-
Total 85253091000C	-	550,4	-	-
Total 8525	-	1.079,1	-	-
Partida 8526				
Posición 85261090000G				
Japón	0,2	1.652,7	-	-
Total 85261090000G	0,2	1.652,7	-	-
Total 8526	0,2	1.652,7	-	-
Partida 8527				
Posición 85279099000J				
Reino Unido	-	75,2	-	-
Total 85279099000J	-	75,2	-	-
Total 8527	-	75,2	-	-
Partida 8528				
Posición 85281071190G				
Italia	-	129,4	-	-
Total 85281071190G	-	129,4	-	-

II.7. COMERCIO EXTERIOR POR PRODUCTOS

SECCIÓN 16

PRODUCTOS	IMPORTACIONES		EXPORTACIONES	
	PAISES	Toneladas	Miles ptas.	Toneladas
Posición 85281071990J				
Portugal	-	-	0,8	1.037,5
Total 85281071990J	-	-	0,8	1.037,5
Posición 85281073100D				
Estados Unidos	-	96,2	-	-
Total 85281073100D	-	96,2	-	-
Posición 85281075100B				
Reino Unido	-	-	-	78,6
Total 85281075100B	-	-	-	78,6
Total 8528	-	225,6	0,8	1.116,1
Partida 8529				
Posición 85291020000I				
Italia	0,3	753,9	-	-
China	1,4	2.187,0	-	-
Total 85291020000I	1,7	2.940,9	-	-
Posición 85291040000E				
Italia	1,9	2.536,8	-	-
Total 85291040000E	1,9	2.536,8	-	-
Posición 85299059090G				
Italia	1,2	1.248,9	-	-
Total 85299059090G	1,2	1.248,9	-	-
Posición 85299098099A				
Francia	0,7	1.419,6	-	-
R.F. Alemana	-	41,4	-	-
Italia	-	540,0	-	-
Estados Unidos	-	193,7	-	-
Total 85299098099A	0,9	2.194,6	-	-
Total 8529	5,7	8.921,3	-	-
Partida 8530				
Posición 85309000000C				
Estados Unidos	-	410,4	-	-
Total 85309000000C	-	410,4	-	-
Total 8530	-	410,4	-	-
Partida 8531				
Posición 85311010000G				
Italia	-	-	0,3	1.586,5
Total 85311010000G	-	-	0,3	1.586,5
Posición 85311090000J				
Italia	2,3	10.486,9	-	-
Andorra	-	-	0,4	383,4
Taiwan	-	294,6	-	-
Total 85311090000J	2,3	10.781,4	0,4	383,4
Posición 85318090010D				
R.F. Alemana	0,3	95,3	-	-
Total 85318090010D	0,3	95,3	-	-
Posición 85318090090F				
Países Bajos	0,5	2.768,1	-	-
Uruguay	-	-	-	600,0
Malasia	-	-	0,6	825,0
Total 85318090090F	0,5	2.768,1	0,7	1.425,0
Posición 85319000090C				
R.F. Alemana	-	1.598,0	-	-
Italia	1,3	1.302,1	-	-
Estados Unidos	-	43,0	-	-
Total 85319000090C	1,3	2.943,0	-	-
Total 8531	4,5	16.587,9	1,4	3.394,8
Partida 8532				
Posición 85323090090F				
Italia	0,6	2.545,3	-	-
Corea del Sur	0,2	340,6	-	-
Total 85323090090F	0,7	2.885,9	-	-
Total 8532	0,7	2.885,9	-	-
Partida 8533				
Posición 85332100090E				
Italia	-	42,1	-	-
Total 85332100090E	-	42,1	-	-
Posición 85333100290I				
R.F. Alemana	-	14,8	-	-
Dinamarca	-	11,9	-	-
Suiza	-	13,2	-	-
Total 85333100290I	-	39,8	-	-

PRODUCTOS	IMPORTACIONES		EXPORTACIONES	
	PAISES	Toneladas	Miles ptas.	Toneladas
Posición 85333100390G				
Estados Unidos	-	49,6	-	-
Total 85333100390G	-	49,6	-	-
Posición 85333900390I				
R.F. Alemana	-	52,1	-	-
Total 85333900390I	-	52,1	-	-
Posición 85334090190A				
R.F. Alemana	-	6,9	-	-
Total 85334090190A	-	6,9	-	-
Posición 85334090390G				
Italia	-	23,1	-	-
Total 85334090390G	-	23,1	-	-
Total 8533	-	213,7	-	-
Partida 8534				
Posición 85340019099I				
Francia	-	-	0,4	3.000,0
R.F. Alemana	-	28,3	-	-
Reino Unido	-	262,1	-	-
Estados Unidos	-	289,7	-	-
Corea del Sur	-	-	-	51,4
Japón	-	1.995,4	-	-
Total 85340019099I	-	2.575,5	0,5	3.051,4
Posición 8534009099A				
Bélgica y Luxem.	-	37,8	-	-
R.F. Alemana	-	499,4	-	-
Italia	-	2.547,1	-	-
Reino Unido	-	505,2	-	-
Suiza	-	188,0	-	-
Estados Unidos	-	711,4	-	-
Singapur	0,5	15.025,3	-	-
Taiwan	1,3	26.818,7	-	-
Total 8534009099A	1,9	46.332,8	-	-
Total 8534	1,9	48.908,3	0,5	3.051,4
Partida 8535				
Posición 85353090090C				
R.F. Alemana	-	67,2	-	-
Italia	0,2	711,0	-	-
Suiza	-	68,8	-	-
Estados Unidos	-	197,7	-	-
Total 85353090090C	0,2	1.044,7	-	-
Total 8535	0,2	1.044,7	-	-
Partida 8536				
Posición 85361010090C				
Gibraltar	-	-	-	8,1
Taiwan	0,5	773,4	-	-
Total 85361010090C	0,5	773,4	-	8,1
Posición 85361050090D				
Taiwan	0,4	644,5	-	-
Total 85361050090D	0,4	644,5	-	-
Posición 85361090090F				
Dinamarca	-	41,3	-	-
Estados Unidos	-	3,4	-	-
Total 85361090090F	-	44,7	-	-
Posición 85362090090D				
Estados Unidos	-	17,8	-	-
Total 85362090090D	-	17,8	-	-
Posición 85364190099J				
R.F. Alemana	-	17,2	-	-
Italia	-	17,5	-	-
Estados Unidos	-	116,3	-	-
Corea del Sur	-	21,0	-	-
Total 85364190099J	-	172,0	-	-
Posición 85364900099A				
Francia	-	606,1	-	-
R.F. Alemana	-	421,9	-	-
Total 85364900099A	-	1.028,0	-	-
Posición 85365011090C				
Italia	-	319,3	-	-
Portugal	0,2	495,3	-	-
Total 85365011090C	0,3	814,6	-	-
Posición 85365019099F				
Italia	-	272,2	-	-
Total 85365019099F	-	272,2	-	-

II.7. COMERCIO EXTERIOR POR PRODUCTOS

SECCIÓN 16

PRODUCTOS	IMPORTACIONES		EXPORTACIONES	
	PAISES	Toneladas	Miles ptas	Toneladas
Posición 85365090099H				
Francia	-	314,0	-	-
R.F. Alemana	0,2	4.186,3	-	-
Dinamarca	-	17,8	-	-
Estados Unidos	-	1.415,2	-	-
Total 85365090099H	0,2	5.933,3	-	-
Posición 85366190090D				
Italia-	319,8	-	-	-
Reino Unido	-	44,6	-	-
Corea del Sur	0,2	133,5	-	-
Japón	-	0,7	-	-
Taiwan	-	1,7	-	-
Total 85366190090D	0,2	500,4	-	-
Posición 85366990090F				
R.F. Alemana	-	23,7	-	-
Italia	1,9	2.396,2	-	-
Total 85366990090F	1,9	2.419,8	-	-
Posición 85369001090G				
Italia	-	-	-	284,5
Total 85369001090G	-	-	-	284,5
Posición 85369010090F				
Francia	-	2.929,9	-	-
R.F. Alemana	-	691,8	-	-
Austria	-	806,0	-	-
Estados Unidos	-	202,9	-	-
Total 85369010090F	0,1	4.630,7	-	-
Posición 85369080090A				
R.F. Alemana	0,5	1.157,4	-	-
Italia	9,2	7.784,7	-	-
Reino Unido	0,2	500,1	-	-
Portugal	-	-	0,3	1.357,9
Estados Unidos	-	100,7	-	-
Total 85369080090A	9,8	9.543,0	0,3	1.357,9
Total 8536	13,6	26.794,2	0,3	1.650,5
Partida 8537				
Posición 85371091090D				
R.F. Alemana	1,2	11.402,4	-	-
Total 85371091090D	1,2	11.402,4	-	-
Posición 85371099090F				
Países Bajos	0,2	10.216,3	-	-
Italia	0,9	2.592,3	-	-
Estados Unidos	-	1.827,0	-	-
Total 85371099090F	1,2	14.635,5	-	-
Posición 85372091090B				
Portugal	-	-	0,2	3.800,0
Total 85372091090B	-	-	0,2	3.800,0
Posición 85372099090D				
Portugal	-	-	0,2	3.117,2
Estados Unidos	-	370,1	-	-
Total 85372099090D	-	370,1	0,2	3.117,2
Total 8537	2,3	26.408,0	0,4	6.917,2
Partida 8538				
Posición 85389010090D				
Francia	-	106,3	-	-
Portugal	-	-	-	3.710,0
Total 85389010090D	-	106,3	-	3.710,0
Posición 85389090099H				
Francia	-	587,1	-	-
Italia	-	236,6	-	-
Total 85389090099H	-	823,7	-	-
Total 8538	-	930,0	-	3.710,0
Partida 8539				
Posición 85392130085C				
R.F. Alemana	0,5	2.796,9	-	-
Total 85392130085C	0,5	2.796,9	-	-
Posición 85392130090C				
Rumanía	-	0,5	-	-
Total 85392130090C	-	0,5	-	-
Posición 85392191091G				
Italia	0,5	2.877,5	-	-
Total 85392191091G	0,5	2.877,5	-	-
Posición 85392191099J				
Italia	4,2	4.310,7	-	-
Total 85392191099J	4,2	4.310,7	-	-

PRODUCTOS	IMPORTACIONES		EXPORTACIONES	
	PAISES	Toneladas	Miles ptas	Toneladas
Posición 85392290190G				
Italia	1,3	1.242,4	-	-
Taiwan	0,2	295,0	-	-
Total 85392290190G	1,4	1.537,4	-	-
Posición 85392931000C				
R.F. Alemana	-	140,4	-	-
Portugal	2,8	6.984,5	-	-
Rumanía	1,8	2.227,6	-	-
Estados Unidos	-	28,3	-	-
Taiwan	0,5	1.537,3	-	-
Total 85392931000C	5,2	10.918,1	-	-
Posición 85392939000E				
R.F. Alemana	0,3	729,5	-	-
Taiwan	2,8	4.883,0	-	-
Total 85392939000E	3,1	5.612,5	-	-
Posición 85392999990D				
R.F. Alemana	6,0	5.829,0	-	-
Total 85392999990D	6,0	5.829,0	-	-
Posición 85393110090E				
Bélgica y Luxem.	-	46,5	-	-
Total 85393110090E	-	46,5	-	-
Posición 85393910090G				
Francia	-	8,1	-	-
Total 85393910090G	-	8,1	-	-
Posición 85393990090J				
Estados Unidos	-	0,7	-	-
Total 85393990090J	-	0,7	-	-
Posición 85394090000F				
Bélgica y Luxem.	-	87,1	-	-
Total 85394090000F	-	87,1	-	-
Total 8539	21,0	34.025,0	-	-
Partida 8540				
Posición 85408911099C				
Reino Unido	-	25,4	-	-
Total 85408911099C	-	25,4	-	-
Total 8540	-	25,4	-	-
Partida 8541				
Posición 85412990090H				
Estados Unidos	-	18,3	-	50,0
Total 85412990090H	-	18,3	-	50,0
Posición 85413090090E				
R.F. Alemana	-	22,3	-	-
Total 85413090090E	-	22,3	-	-
Posición 85414093090J				
Reino Unido	-	297,0	-	-
Austria	-	118,2	-	-
Total 85414093090J	-	415,2	-	-
Posición 85414099090D				
Suiza	-	47,5	-	-
Total 85414099090D	-	47,5	-	-
Total 8541	-	503,3	-	50,0
Partida 8542				
Posición 85421131099J				
Japón	-	0,4	-	-
Total 85421131099J	-	0,4	-	-
Posición 85421159099G				
Hong-Kong	-	135,7	-	-
Total 85421159099G	-	135,7	-	-
Posición 85421960000D				
R.F. Alemana	-	109,7	-	-
Total 85421960000D	-	109,7	-	-
Posición 85421980099B				
Japón	-	84,6	-	-
Total 85421980099B	-	84,6	-	-
Posición 85422010090C				
Reino Unido	-	264,0	-	-
Total 85422010090C	-	264,0	-	-
Posición 85428000000A				
Estados Unidos	-	99,2	-	-
Corea del Sur	-	621,9	-	595,8
Total 85428000000A	-	721,1	-	595,8

II.7. COMERCIO EXTERIOR POR PRODUCTOS

SECCIÓN 16

PRODUCTOS PAISES	IMPORTACIONES		EXPORTACIONES	
	Toneladas	Miles ptas	Toneladas	Miles ptas
Posición 8542900000I	-	295,0	-	-
Estados Unidos	-	295,0	-	-
Total 8542900000I	-	295,0	-	-
Total 8542	-	1.610,5	-	595,8
Partida 8543				
Posición 85438020000F	-	53,5	-	-
Italia	-	53,5	-	-
Total 85438020000F	-	53,5	-	-
Posición 85438080991C	1,2	3.668,8	-	-
Japón	1,2	3.668,8	-	-
Total 85438080991C	1,2	3.668,8	-	-
Posición 85438080999F	0,5	661,7	-	-
Francia	0,6	1.150,3	-	-
R.F. Alemana	2,4	6.264,2	-	-
Italia	-	-	1,7	9.718,0
Portugal	-	-	1,7	9.718,0
Total 85438080999F	3,5	8.076,3	1,7	9.718,0
Posición 85439090000I	-	36,7	-	-
Italia	-	36,7	-	-
Estados Unidos	-	-	-	8,4
Total 85439090000I	-	36,7	-	8,4
Total 8543	4,7	11.835,2	1,7	9.726,4
Partida 8544				
Posición 85441190000D	3,0	4.820,3	-	-
R.F. Alemana	3,0	4.820,3	-	-
Total 85441190000D	3,0	4.820,3	-	-
Posición 85442099000D	0,2	203,0	-	-
R.F. Alemana	-	35,8	-	-
Suiza	0,2	238,8	-	-
Total 85442099000D	0,2	238,8	-	-
Posición 85443090000A	0,2	355,8	-	-
R.F. Alemana	-	-	1,7	5.439,5
Suecia	0,2	355,8	1,7	5.439,5
Total 85443090000A	0,2	355,8	1,7	5.439,5
Posición 85444190000H	2,2	2.068,5	-	-
Francia	2,2	2.068,5	-	-
Total 85444190000H	2,2	2.068,5	-	-
Posición 85444919000H	2,2	3.343,0	20,2	5.029,8
R.F. Alemana	-	92,8	-	-
Estados Unidos	-	8,0	-	-
Japón	2,2	3.443,8	20,2	5.029,8
Total 85444919000H	2,2	3.443,8	20,2	5.029,8
Posición 85445991000F	395,6	101.715,5	-	-
Portugal				

PRODUCTOS PAISES	IMPORTACIONES		EXPORTACIONES	
	Toneladas	Miles ptas	Toneladas	Miles ptas
Total 85445991000F	395,6	101.715,5	-	-
Posición 85445993000D	-	161,6	-	-
Francia	0,1	468,7	-	-
R.F. Alemana	0,1	630,3	-	-
Total 85445993000D	0,1	630,3	-	-
Posición 85445999000H	-	169,0	-	-
R.F. Alemana	-	169,0	-	-
Total 85445999000H	-	169,0	-	-
Posición 85447000200G	-	89,5	-	-
Suiza	-	89,5	-	-
Total 85447000200G	-	89,5	-	-
Total 8544	403,6	113.531,6	21,9	10.469,3
Partida 8545				
Posición 85451100900C	-	86,6	-	-
Reino Unido	-	-	123,4	31.523,4
Turquia	-	-	57,3	9.024,3
Indonesia	-	-	114,9	21.709,5
China	-	-	19,8	3.780,4
Japón	-	-	86,6	66.037,6
Total 85451100900C	-	86,6	315,5	66.037,6
Posición 85452000000A	-	325,7	-	-
Italia	-	325,7	-	-
Total 85452000000A	-	325,7	-	-
Total 8545	-	412,3	315,5	66.037,6
Partida 8547				
Posición 85471090000B	-	112,4	-	-
Suecia	-	112,4	-	-
Total 85471090000B	-	112,4	-	-
Posición 85472000000I	-	121,2	-	-
R.F. Alemana	-	121,2	-	-
Total 85472000000I	-	121,2	-	-
Total 8547	0,1	233,6	-	-
Partida 8548				
Posición 8548000099D	0,6	1.991,1	-	-
Italia	-	327,5	-	-
Dinamarca	0,6	2.318,6	-	-
Total 8548000099D	0,6	2.318,6	-	-
Total 8548	0,6	2.318,6	-	-
Total Capítulo 85	1.444,6	1.240.916,2	583,8	285.379,4
TOTAL SECCION 16	6.516,3	9.221.661,7	7.556,5	3.644.358,9

II.7. COMERCIO EXTERIOR POR PRODUCTOS

SECCIÓN 17

PRODUCTOS PAISES	IMPORTACIONES		EXPORTACIONES	
	Toneladas	Miles ptas	Toneladas	Miles ptas
SECCION 17: MATERIAL DE TRANSPORTE				
Capítulo 86: Vehículos y material para vías férreas o similares y sus partes; aparatos mecánicos (incluso electromecánicos) de señalización para vías de comunicación,				
Partida 8602				
Posición 86029000300J				
Francia	36,0	59.269,8	-	-
Total 86029000300J	36,0	59.269,8	-	-
Total 8602	36,0	59.269,8	-	-
Partida 8607				
Posición 86079990000C				
Italia	0,9	1.079,7	-	-
Marruecos	-	-	45,9	1.748,3
Total 86079990000C	0,9	1.079,7	45,9	1.748,3
Total 8607	0,9	1.079,7	45,9	1.748,3
Partida 8608				
Posición 86080099000A				
Italia	0,2	1.989,4	-	-
Total 86080099000A	0,2	1.989,4	-	-
Total 8608	0,2	1.989,4	-	-
Total Capítulo 86	37,1	62.339,0	45,9	1.748,3
Capítulo 87: Vehículos automóviles, tractores, ciclos y demás vehículos terrestres, sus partes y accesorios,				
Partida 8701				
Posición 87011010000A				
Bélgica y Luxem.	4,0	324,8	-	-
Total 87011010000A	4,0	324,8	-	-
Posición 87011090000D				
Suiza	0,2	17,1	-	-
Marruecos	-	-	2,3	2.400,0
Total 87011090000D	0,2	17,1	2,3	2.400,0
Posición 87012010000I				
Países Bajos	20,2	19.400,9	-	-
Reino Unido	20,0	19.124,0	-	-
Total 87012010000I	40,2	38.524,9	-	-
Posición 87012090000B				
Francia	7,5	998,7	-	-
Bélgica y Luxem.	22,0	7.629,8	-	-
Países Bajos	7,1	4.372,2	-	-
R.F. Alemana	59,5	23.443,9	-	-
Suecia	4,0	187,2	-	-
Suiza	7,4	2.370,5	-	-
Total 87012090000B	107,4	39.002,2	-	-
Posición 87013000000I				
Bélgica y Luxem.	1,8	163,9	-	-
Italia	11,4	6.226,2	-	-
Total 87013000000I	13,2	6.390,1	-	-
Posición 87019025000G				
Italia	2,4	1.743,4	-	-
Total 87019025000G	2,4	1.743,4	-	-
Posición 87019035000E				
Francia	4,8	3.218,8	-	-
Total 87019035000E	4,8	3.218,8	-	-
Posición 87019050000E				
Francia	12,5	2.382,2	-	-
Bélgica y Luxem.	5,8	115,0	-	-
R.F. Alemana	12,5	2.767,8	-	-
Italia	16,5	4.476,3	-	-
Reino Unido	9,3	1.416,1	-	-
Estados Unidos	12,1	1.904,1	-	-
Total 87019050000E	68,7	13.061,5	-	-
Posición 87019090100E				
Reino Unido	6,0	896,5	-	-
Total 87019090100E	6,0	896,5	-	-
Total 8701	247,0	103.179,3	2,3	2.400,0
Partida 8702				
Posición 87021011000I				
Bélgica y Luxem.	91,1	173.445,0	-	-
Total 87021011000I	91,1	173.445,0	-	-

PRODUCTOS PAISES	IMPORTACIONES		EXPORTACIONES	
	Toneladas	Miles ptas	Toneladas	Miles ptas
Total 8702	91,1	173.445,0	-	-
Partida 8703				
Posición 87032190000I				
R.F. Alemana	0,6	37,3	-	-
Total 87032190000I	0,6	37,3	-	-
Posición 87032290000H				
Francia	15,8	9.005,5	-	-
Bélgica y Luxem.	0,0	279,0	3,1	2.280,0
R.F. Alemana	21,2	4.265,4	-	-
Italia	3,6	1.876,9	-	-
Reino Unido	1,7	662,2	-	-
Rusia	-	-	0,6	300,0
Japón	3,5	2.030,1	-	-
Total 87032290000H	46,8	18.119,0	3,7	2.580,0
Posición 87032319000E				
R.F. Alemana	2,5	5.220,1	-	-
Total 87032319000E	2,5	5.220,1	-	-
Posición 87032390000G				
Francia	142,4	46.726,0	2,0	1.540,0
Bélgica y Luxem.	4,9	2.461,1	-	-
R.F. Alemana	541,6	342.375,0	1,3	1.088,7
Italia	11,8	6.908,6	-	-
Reino Unido	5,0	7.121,3	-	-
Suecia	10,2	6.394,8	-	-
Suiza	4,6	3.279,9	-	-
Gibraltar	1,0	1.381,2	-	-
Estados Unidos	12,3	11.071,8	-	-
Japón	29,1	25.281,3	-	-
Total 87032390000G	763,0	453.001,1	3,3	2.628,7
Posición 87032410000C				
Estados Unidos	1,9	937,1	-	-
Total 87032410000C	1,9	937,1	-	-
Posición 87032490000F				
R.F. Alemana	14,7	12.068,8	-	-
Reino Unido	9,3	5.866,8	-	-
Estados Unidos	14,8	15.844,8	-	-
Japón	1,9	1.433,0	-	-
Total 87032490000F	40,8	35.213,3	-	-
Posición 87033190000G				
R.F. Alemana	1,7	636,4	-	-
Total 87033190000G	1,7	636,4	-	-
Posición 87033211000B				
Francia	7,0	9.005,0	-	-
Total 87033211000B	7,0	9.005,0	-	-
Posición 87033290000F				
Francia	26,9	19.089,2	-	-
Bélgica y Luxem.	4,0	4.739,6	-	-
Países Bajos	1,3	780,1	-	-
R.F. Alemana	362,6	237.723,4	-	-
Suecia	6,6	5.093,0	-	-
Suiza	2,4	828,2	-	-
Estados Unidos	1,4	2.233,3	-	-
Japón	24,4	23.461,3	-	-
Total 87033290000F	429,6	293.948,1	-	-
Posición 87033311010J				
Japón	1,9	3.385,9	-	-
Total 87033311010J	1,9	3.385,9	-	-
Posición 87033390000E				
Bélgica y Luxem.	4,5	4.395,9	-	-
R.F. Alemana	83,6	68.992,5	-	-
Estados Unidos	4,5	283,7	-	-
Japón	3,6	4.240,5	-	-
Total 87033390000E	96,2	77.912,7	-	-
Total 8703	1.392,0	897.416,1	7,0	5.208,7
Partida 8704				
Posición 87041090200G				
R.F. Alemana	1,4	1.755,4	-	-
Total 87041090200G	1,4	1.755,4	-	-
Posición 87042139100J				
Francia	1,0	435,4	-	-
R.F. Alemana	9,9	1.374,9	-	-
Total 87042139100J	11,0	1.810,3	-	-
Posición 87042139200H				
Francia	5,1	1.843,3	-	-
R.F. Alemana	1,4	700,0	-	-
Italia	2,2	649,7	-	-
Total 87042139200H	8,6	3.193,0	-	-

II.7. COMERCIO EXTERIOR POR PRODUCTOS

SECCIÓN 17

PRODUCTOS	IMPORTACIONES		EXPORTACIONES	
	PAISES	Toneladas	Miles ptas	Toneladas
Posición 87042191100E				
Reino Unido	7,4	7.158,4	-	-
Portugal	1,3	1.338,0	-	-
Total 87042191100E	8,7	8.496,4	-	-
Posición 87042199100G				
Francia	2,1	1.198,8	-	-
R.F. Alemana	3,4	1.510,8	-	-
Total 87042199100G	5,4	2.709,6	-	-
Posición 87042199200E				
R.F. Alemana	1,9	877,4	-	-
Italia	7,1	2.213,1	-	-
Estados Unidos	4,1	435,0	-	-
Total 87042199200E	13,1	3.525,5	-	-
Posición 87042291200B				
Países Bajos	5,9	4.216,6	-	-
Reino Unido	4,7	3.653,5	-	-
Total 87042291200B	10,6	7.870,1	-	-
Posición 87042299200D				
Francia	11,7	2.463,3	-	-
Países Bajos	36,9	9.750,7	-	-
R.F. Alemana	67,2	12.090,0	-	-
Italia	-	-	6,4	250,0
Suecia	24,4	5.979,9	-	-
Total 87042299200D	140,1	30.283,8	6,4	250,0
Posición 87042399000G				
Francia	10,4	2.227,7	-	-
R.F. Alemana	25,8	3.089,3	-	-
Total 87042399000G	36,2	5.317,0	-	-
Total 8704	235,0	64.961,2	6,4	250,0
Partida 8705				
Posición 87051000900J				
Francia	23,8	4.700,4	-	-
R.F. Alemana	36,0	7.149,6	-	-
Checoslovaquia	399,6	83.223,9	-	-
Rumania	29,5	5.645,6	-	-
Total 87051000900J	488,9	100.719,6	-	-
Posición 87053000900F				
Checoslovaquia	51,8	31.574,8	-	-
Total 87053000900F	51,8	31.574,8	-	-
Posición 87054000000C				
Checoslovaquia	98,5	32.827,5	-	-
Total 87054000000C	98,5	32.827,5	-	-
Posición 87059030000F				
Países Bajos	16,5	3.621,7	-	-
R.F. Alemana	25,8	5.508,7	-	-
Total 87059030000F	42,3	9.130,4	-	-
Total 8705	681,4	174.252,3	-	-
Partida 8706				
Posición 87060019000I				
R.F. Alemana	8,0	272,5	-	-
Total 87060019000I	8,0	272,5	-	-
Total 8706	8,0	272,5	-	-
Partida 8707				
Posición 87071090000H				
Francia	4,0	965,0	-	-
Total 87071090000H	4,0	965,0	-	-
Posición 87079090000A				
Suecia	1,0	219,8	-	-
Marruecos	-	-	0,9	81,6
Total 87079090000A	1,0	219,8	0,9	81,6
Total 8707	5,0	1.184,8	0,9	81,6
Partida 8708				
Posición 87081010000D				
Países Bajos	-	-	0,8	1.687,4
Total 87081010000D	-	-	0,8	1.687,4
Posición 87081090000G				
Italia	-	30,5	-	-
Marruecos	-	-	-	63,2
Total 87081090000G	-	30,5	-	63,2
Posición 87082190000D				
Portugal	-	-	9,9	2.503,9
Total 87082190000D	-	-	9,9	2.503,9

PRODUCTOS	IMPORTACIONES		EXPORTACIONES	
	PAISES	Toneladas	Miles ptas	Toneladas
Posición 87082910090D				
Francia	0,2	368,1	-	-
Total 87082910090D	0,2	368,1	-	-
Posición 87082990090G				
Francia	0,3	265,5	-	-
R.F. Alemana	0,7	1.343,4	-	-
Italia	0,8	590,4	-	-
Portugal	-	-	4,3	1.142,8
Suecia	1,0	1.311,3	-	-
Total 87082990090G	2,7	3.510,7	4,3	1.142,8
Posición 87083191000A				
R.F. Alemana	-	-	24,3	12.930,2
Portugal	-	-	2,6	881,2
Total 87083191000A	-	-	26,9	13.811,4
Posición 87083910000A				
Francia	1,2	1.048,4	-	-
Total 87083910000A	1,2	1.048,4	-	-
Posición 87083990000D				
Italia	-	-	-	32,3
Reino Unido	-	-	17,6	4.298,3
Tunez	-	-	0,5	2.042,9
Total 87083990000D	-	-	18,0	6.373,5
Posición 87084090900B				
Francia	0,2	393,5	-	-
Argentina	-	-	0,5	48,0
Total 87084090900B	0,2	393,5	0,5	48,0
Posición 87085010000E				
Portugal	-	-	2,2	787,0
Total 87085010000E	-	-	2,2	787,0
Posición 87086091000E				
Cuba	-	-	8,9	26.604,5
Total 87086091000E	-	-	8,9	26.604,5
Posición 87086099000G				
Francia	0,2	279,0	-	-
Total 87086099000G	0,2	279,0	-	-
Posición 87087010000A				
Reino Unido	-	-	2,1	306,0
Total 87087010000A	-	-	2,1	306,0
Posición 87087050000B				
R.F. Alemana	-	19,5	-	-
Total 87087050000B	-	19,5	-	-
Posición 87087099000E				
Francia	11,3	1.922,6	-	-
R.F. Alemana	-	-	-	28,1
Italia	0,2	983,7	-	-
Portugal	1,4	1.278,3	-	-
Total 87087099000E	12,9	4.184,6	-	28,1
Posición 87088010000I				
Francia	0,4	487,3	-	-
Total 87088010000I	0,4	487,3	-	-
Posición 87088090000B				
Francia	3,7	3.917,8	-	-
Italia	-	34,0	-	9,0
Total 87088090000B	3,7	3.951,8	-	9,0
Posición 87089290000H				
R.F. Alemana	0,5	761,4	-	-
Italia	-	31,5	-	-
Total 87089290000H	0,5	792,8	-	-
Posición 87089310000D				
Francia	-	-	10,8	9.062,6
Italia	-	-	9,8	8.576,9
Reino Unido	-	-	6,9	2.006,3
Portugal	-	-	27,8	17.697,0
Noruega	-	-	0,2	243,6
Tunez	-	-	0,6	1.009,0
Total 87089310000D	-	-	56,3	38.595,4
Posición 87089390000G				
Francia	26,9	17.713,4	75,1	39.614,1
R.F. Alemana	-	85,4	-	-
Italia	1,9	1.405,5	19,0	21.457,0
Reino Unido	1,3	1.518,7	-	-
Portugal	0,3	439,4	-	-
Austria	-	-	-	131,4
Turquia	-	-	0,3	1.001,8
Cuba	-	-	1,7	1.875,4
Total 87089390000G	30,4	21.162,4	96,1	64.079,8
Posición 87089910090I				
R.F. Alemana	-	-	0,8	645,0

II.7. COMERCIO EXTERIOR POR PRODUCTOS

SECCIÓN 17

PRODUCTOS	IMPORTACIONES		EXPORTACIONES		
	PAISES	Toneladas	Miles ptas	Toneladas	Miles ptas
Reino Unido	-	-	1,8	1.461,8	
Portugal	-	-	0,3	72,1	
Total 87089910090I	-	-	2,8	2.179,0	
Posición 87089930000D					
R.F. Alemana	-	35,0	-	-	
Portugal	-	-	1,1	266,6	
Total 87089930000D	-	35,0	1,1	266,6	
Posición 8708998090D					
Francia	1,1	3.050,3	4,5	4.247,2	
Bélgica y Luxem.	-	93,6	-	-	
Países Bajos	0,6	1.555,7	-	-	
R.F. Alemana	9,6	31.856,4	-	-	
Italia	3,0	2.855,6	1,9	1.053,9	
Reino Unido	-	131,7	2,4	4.661,5	
Portugal	-	-	7,1	2.092,8	
Suecia	-	63,4	-	-	
Austria	-	-	-	5,0	
Andorra	-	-	-	52,1	
Checoslovaquia	3,2	3.029,4	-	-	
Marruecos	-	-	-	4,2	
Tunez	-	-	3,0	5.211,5	
Guinea Ecuatorial	-	-	0,2	80,9	
Estados Unidos	-	33,0	-	-	
Cuba	-	-	10,9	31.228,1	
Venezuela	-	-	1,9	557,7	
Israel	0,8	1.188,2	-	-	
Japón	-	126,3	-	-	
Total 8708998090D	18,3	43.983,7	31,9	49.194,8	
Total 8708	70,7	80.247,3	262,2	207.680,2	
Partida 8709					
Posición 87099090000I					
Francia	3,5	35,2	-	-	
R.F. Alemana	0,1	37,7	-	-	
Total 87099090000I	3,6	72,9	-	-	
Total 8709	3,6	72,9	-	-	
Partida 8711					
Posición 87111000000A					
Italia	10,6	20.439,5	0,8	698,8	
Andorra	-	95,0	-	-	
Taiwan	0,1	260,7	-	-	
Total 87111000000A	10,8	20.795,2	0,8	698,8	
Posición 87112091000I					
Japón	0,2	188,8	-	-	
Total 87112091000I	0,2	188,8	-	-	
Posición 87112099000A					
Francia	-	-	0,1	120,0	
Reino Unido	0,3	54,1	-	-	
Estados Unidos	2,9	1.695,8	-	-	
Japón	3,9	3.587,2	-	-	
Total 87112099000A	7,1	5.337,0	0,1	120,0	
Posición 87113000000G					
Estados Unidos	4,2	2.274,8	-	-	
Japón	25,8	26.593,4	-	-	
Total 87113000000G	30,0	28.868,3	-	-	
Posición 87114000000E					
Francia	0,2	290,3	-	-	
R.F. Alemana	0,4	436,3	-	-	
Estados Unidos	41,2	45.793,3	-	-	
Japón	106,2	153.066,4	-	-	
Total 87114000000E	148,0	199.586,2	-	-	
Posición 87115000000B					
Países Bajos	2,5	965,1	-	-	
R.F. Alemana	0,2	317,6	-	-	
Estados Unidos	9,4	12.510,0	-	-	
Japón	25,1	44.274,7	-	-	
Total 87115000000B	37,2	58.067,4	-	-	
Posición 87119000000D					
Japón	0,3	425,6	-	-	
Total 87119000000D	0,3	425,6	-	-	
Total 8711	233,5	313.268,5	-	818,8	
Partida 8712					
Posición 87120010000J					
India	3,3	934,7	-	-	
Total 87120010000J	3,3	934,7	-	-	
Posición 87120090000C					
Francia	9,1	12.303,8	-	-	
R.F. Alemana	-	33,8	-	-	

PRODUCTOS	IMPORTACIONES		EXPORTACIONES		
	PAISES	Toneladas	Miles ptas	Toneladas	Miles ptas
Italia	-	0,1	265,7	-	-
Reino Unido	-	3,4	5.907,4	-	-
Portugal	-	12,1	11.226,9	0,0	731,2
Andorra	-	-	-	-	175,0
Taiwan	-	161,0	213.626,2	-	-
Hong-Kong	-	-	92,3	-	-
Total 87120090000C	-	185,9	243.456,1	1,0	906,2
Total 8712	-	189,2	244.390,8	1,0	906,2
Partida 8713					
Posición 87139000000B					
Reino Unido	-	2,6	8.138,5	-	-
Total 87139000000B	-	2,6	8.138,5	-	-
Total 8713	-	2,6	8.138,5	-	-
Partida 8714					
Posición 87141900000I					
Francia	0,2	694,6	12,2	9.608,6	
Bélgica y Luxem.	-	-	0,8	664,9	
Países Bajos	-	-	0,9	599,0	
Italia	1,8	10.277,2	0,4	370,5	
Suiza	-	-	-	34,3	
Marruecos	-	-	2,4	1.307,0	
Argelia	-	-	2,5	2.145,7	
Tunez	-	-	15,5	13.355,0	
Malí	-	-	6,9	8.719,2	
Burkina-Faso	-	-	22,7	22.689,1	
Costa de Marfil	-	-	8,8	5.791,8	
Togo	-	-	9,1	7.225,2	
Benin	-	-	8,7	7.493,4	
R. Centroafricana	-	-	3,2	3.472,7	
Congo	-	-	0,5	741,3	
Mauricio	-	-	0,7	624,6	
Estados Unidos	-	87,7	-	-	
Guadalupe	-	-	-	18,4	
India	13,1	2.967,9	-	-	
Total 87141900000I	15,1	14.027,4	95,4	84.840,5	
Posición 87142000000F					
Reino Unido	-	174,1	-	-	
Total 87142000000F	-	174,1	-	-	
Posición 87149110000H					
Italia	0,2	724,2	-	-	
Portugal	-	32,5	-	-	
Taiwan	-	225,6	-	-	
Total 87149110000H	0,3	982,3	-	-	
Posición 87149130000D					
Portugal	-	6,2	-	-	
Total 87149130000D	-	6,2	-	-	
Posición 87149190000A					
Francia	1,3	3.140,1	-	-	
Total 87149190000A	1,3	3.140,1	-	-	
Posición 87149210000G					
Francia	0,4	61,1	-	-	
Portugal	-	8,1	-	-	
Total 87149210000G	0,4	69,3	-	-	
Posición 87149290000J					
Taiwan	-	57,7	-	-	
Total 87149290000J	-	57,7	-	-	
Posición 87149390000I					
India	3,5	1.152,1	-	-	
Total 87149390000I	3,5	1.152,1	-	-	
Posición 87149410000E					
Italia	1,8	1.117,7	-	-	
Total 87149410000E	1,8	1.117,7	-	-	
Posición 87149490000H					
Italia	1,7	609,8	-	-	
India	5,8	1.025,6	-	-	
Taiwan	7,4	9.615,2	-	-	
Total 87149490000H	14,9	11.250,6	-	-	
Posición 87149500000F					
Italia	1,6	1.380,4	-	-	
Taiwan	0,0	986,2	-	-	
Total 87149500000F	2,6	2.366,6	-	-	
Posición 87149610000C					
Portugal	32,1	10.426,5	-	-	
Taiwan	10,4	7.564,5	-	-	
Total 87149610000C	42,6	17.991,0	-	-	
Posición 87149690000F					
India	5,1	792,5	-	-	
Total 87149690000F	5,1	792,5	-	-	

II.7. COMERCIO EXTERIOR POR PRODUCTOS

SECCIÓN 17

PRODUCTOS	IMPORTACIONES		EXPORTACIONES		
	PAISES	Toneladas	Miles ptas	Toneladas	Miles ptas
Posición 8714991000J					
Taiwan	3,0	10.362,9	-	-	-
Total 8714991000J	3,0	10.362,9	-	-	-
Posición 87149930000F					
R.F. Alemana	2,1	3.282,9	-	-	-
Total 87149930000F	2,1	3.282,9	-	-	-
Posición 87149990000C					
Francia	5,9	11.753,9	-	-	-
Países Bajos	0,4	133,9	4,4	1.433,0	-
R.F. Alemana	0,5	825,0	-	-	-
Italia	13,1	10.727,5	-	-	-
Portugal	0,2	153,4	-	-	-
Austria	-	-	-	167,4	-
Andorra	0,2	853,1	-	-	-
Tunez	-	-	4,8	4.258,2	-
Senegal	-	-	0,7	526,5	-
Benin	-	-	3,3	2.848,0	-
R. Centrafricana	-	-	0,3	276,5	-
Mauricio	-	-	0,2	288,3	-
Estados Unidos	-	33,5	-	-	-
India	10,1	1.378,7	-	-	-
Japón	-	220,8	-	-	-
Taiwan	152,2	68.994,7	-	-	-
Total 87149990000C	182,4	95.074,4	13,8	9.797,9	-
Total 8714	275,2	161.847,7	109,2	94.638,4	-
Partida 8715					
Posición 87150090000J					
Andorra	-	-	0,1	277,2	-
Total 87150090000J	-	-	0,1	277,2	-
Total 8715	-	-	0,1	277,2	-
Partida 8716					
Posición 87161091900G					
Francia	9,1	7.217,0	-	-	-
Bélgica y Luxem.	0,7	76,5	-	-	-
Países Bajos	0,7	168,7	-	-	-
R.F. Alemana	0,1	6,4	-	-	-
Total 87161091900G	10,7	7.468,7	-	-	-
Posición 87161093900E					
Francia	38,6	34.355,1	-	-	-
R.F. Alemana	4,0	845,1	-	-	-
Reino Unido	1,9	884,6	-	-	-
Andorra	0,9	200,0	-	-	-
Total 87161093900E	45,4	36.284,8	-	-	-
Posición 87162010000B					
R.F. Alemana	2,5	92,2	-	-	-
Total 87162010000B	2,5	92,2	-	-	-
Posición 87162090000E					
Francia	2,5	74,3	-	-	-
Bélgica y Luxem.	1,5	18,4	-	-	-
R.F. Alemana	3,2	1.374,5	-	-	-
Reino Unido	1,0	118,8	-	-	-
Total 87162090000E	8,2	1.585,9	-	-	-
Posición 87163100900B					
Bélgica y Luxem.	0,5	48,5	-	-	-
R.F. Alemana	23,0	3.025,9	-	-	-
Reino Unido	-	9,1	-	-	-
Portugal	-	-	8,1	6.609,5	-
Total 87163100900B	23,5	3.083,4	8,1	6.609,5	-
Posición 87163951000A					
Francia	-	28,5	1,9	405,0	-
Suiza	0,1	78,4	-	-	-
Estados Unidos	3,7	1.466,1	-	-	-
Total 87163951000A	3,9	1.573,1	1,9	405,0	-
Posición 87163959000C					
Francia	-	-	2,4	821,5	-
Total 87163959000C	-	-	2,4	821,5	-
Posición 87163980000F					
Francia	5,4	102,8	-	-	-
R.F. Alemana	4,5	950,1	-	-	-
Andorra	-	40,0	-	-	-
Total 87163980000F	9,9	1.093,0	-	-	-
Posición 87164000900A					
Estados Unidos	1,0	79,2	-	-	-
Japón	0,3	49,7	-	-	-
Total 87164000900A	1,3	128,9	-	-	-
Posición 87168000000A					
Francia	5,7	2.245,4	-	-	-
R.F. Alemana	42,4	13.222,0	-	-	-

PRODUCTOS	IMPORTACIONES		EXPORTACIONES		
	PAISES	Toneladas	Miles ptas	Toneladas	Miles ptas
Italia	-	-	29,4	-	-
Gibraltar	-	-	-	-	61,6
Total 87168000000A	48,1	15.496,8	-	-	61,6
Posición 87169030000C					
Francia	3,4	2.024,2	-	-	-
Total 87169030000C	3,4	2.024,2	-	-	-
Posición 87169050000H					
Francia	0,9	23,0	-	-	-
Total 87169050000H	0,9	23,0	-	-	-
Posición 87169090100H					
Italia	-	97,0	-	-	-
Total 87169090100H	-	97,0	-	-	-
Posición 87169090900A					
Francia	2,9	2.768,8	-	-	-
R.F. Alemana	0,2	579,4	-	-	-
Italia	0,2	95,5	-	-	-
Reino Unido	3,6	1.711,0	-	-	-
Portugal	-	-	-	-	181,1
Total 87169090900A	7,0	5.154,7	-	-	181,1
Total 8716	164,7	74.105,7	12,6	8.078,6	-
Total Capítulo 87	3.599,1	2.296.782,8	402,8	320.339,6	-
Capítulo 88: Navegación aérea o espacial,					
Partida 8803					
Posición 88033010000D					
Francia	1,5	14.783,2	16,8	33.970,1	-
Total 88033010000D	1,5	14.783,2	16,8	33.970,1	-
Posición 88033090000H					
Francia	-	-	0,7	6.070,3	-
Total 88033090000H	-	-	0,7	6.070,3	-
Total Capítulo 88	1,5	14.783,2	17,5	40.040,4	-
Capítulo 89: Navegación marítima o fluvial,					
Posición 89031019100F					
R.F. Alemana	0,7	2.565,1	-	-	-
Andorra	-	40,0	-	-	-
Estados Unidos	-	171,4	-	-	-
Corea del Sur	0,3	388,5	-	-	-
Total 89031019100F	1,1	3.165,0	-	-	-
Posición 89031090000J					
R.F. Alemana	0,9	3.038,9	-	-	-
Total 89031090000J	0,9	3.038,9	-	-	-
Posición 89039110000I					
Francia	17,4	29.140,1	-	-	-
Reino Unido	-	108,8	-	-	-
Dinamarca	0,8	1.224,9	-	-	-
Cuba	-	-	0,7	765,0	-
Japón	0,1	131,5	-	-	-
Total 89039110000I	18,4	30.605,2	0,7	765,0	-
Posición 89039191100I					
Francia	0,8	2.720,5	-	-	-
Reino Unido	3,7	2.516,3	-	-	-
Dinamarca	3,8	8.603,7	-	-	-
Total 89039191100I	8,3	13.840,6	-	-	-
Posición 89039191900B					
R.F. Alemana	1,0	37,6	-	-	-
Total 89039191900B	1,0	37,6	-	-	-
Posición 89039193000I					
Bélgica y Luxem.	0,9	300,0	-	-	-
Países Bajos	0,5	1.579,5	-	-	-
R.F. Alemana	4,3	1.835,7	-	-	-
Italia	0,3	75,0	-	-	-
Reino Unido	0,0	684,3	-	-	-
Polonia	12,7	12.201,3	-	-	-
Estados Unidos	0,5	2.397,8	-	-	-
Total 89039193000I	20,1	19.073,6	-	-	-
Posición 89039199000C					
Francia	12,4	17.224,3	-	-	-
R.F. Alemana	3,5	1.820,0	-	-	-
Reino Unido	15,1	2.172,0	-	-	-
Eslovenia	3,3	3.297,2	-	-	-
Total 89039199000C	34,3	24.513,5	-	-	-
Posición 89039210000H					
R.F. Alemana	4,0	3.200,0	-	-	-
Total 89039210000H	4,0	3.200,0	-	-	-
Posición 89039291000J					
Francia	3,0	5.810,6	-	-	-

II.7. COMERCIO EXTERIOR POR PRODUCTOS

SECCIÓN 17

PRODUCTOS PAISES	IMPORTACIONES		EXPORTACIONES	
	Toneladas	Miles ptas	Toneladas	Miles ptas
Reino Unido	3,7	920,0	-	-
Estados Unidos	25,9	41.576,1	-	-
Total 89039291000J	32,6	48.306,6	-	-
Posición 89039299000B				
R.F. Alemana	17,0	440,0	-	-
Reino Unido	18,4	14.051,8	-	-
Polonia	4,0	3.663,1	-	-
Estados Unidos	9,0	19.541,2	-	-
Total 89039299000B	48,3	37.696,1	-	-
Posición 89039910100I				
Francia	2,6	913,0	-	-
Total 89039910100I	2,6	913,0	-	-
Posición 89039991100A				
Países Bajos	1,5	732,0	-	-
R.F. Alemana	1,5	430,6	-	-
Austria	1,1	125,9	-	-
Estados Unidos	4,9	3.825,3	-	-
Japón	0,5	296,4	-	-
Total 89039991100A	9,5	5.410,2	-	-
Posición 89039991900D				
Estados Unidos	0,3	1.040,8	-	-
Total 89039991900D	0,3	1.040,8	-	-
Total 8903	182,9	205.624,4	18,2	40.805,4

PRODUCTOS PAISES	IMPORTACIONES		EXPORTACIONES	
	Toneladas	Miles ptas	Toneladas	Miles ptas
Partida 8905				
Posición 89059090000A				
Noruega	4,5	9.907,2	-	-
Total 89059090000A	4,5	9.907,2	-	-
Total 8905	4,5	9.907,2	-	-
Partida 8906				
Posición 89060099000J				
Canadá	2,3	11.830,8	-	-
Total 89060099000J	2,3	11.830,8	-	-
Total 8906	2,3	11.830,8	-	-
Partida 8907				
Posición 89079000000H				
R.F. Alemana	0,1	76,3	-	-
Reino Unido	2,6	1.590,0	-	-
Total 89079000000H	2,7	1.666,3	-	-
Total 8907	2,7	1.666,3	-	-
Total Capítulo 89	190,9	214.245,5	0,7	765,0
TOTAL SECCION 17	3.828,6	2.588.150,5	466,9	362.893,3

II.7. COMERCIO EXTERIOR POR PRODUCTOS

SECCIÓN 18

PRODUCTOS	IMPORTACIONES		EXPORTACIONES	
	PAISES	Toneladas	Miles ptas	Toneladas
SECCION 18: INSTRUMENTOS Y APARATOS DE OPTICA, FOTOGRAFIA O CINEMATOGRAFIA, DE MEDIDA, CONTROL O DE PRECISION; INSTRUMENTOS Y APARATOS MEDICOQUIRURGICOS; RELOJERIA; INSTRUMENTOS DE MUSICA; PARTES Y ACCESORIOS DE ESTOS INSTRUMENTOS O APARATOS				
Capítulo 90: Instrumentos y aparatos de óptica, fotografía o cinematografía, de medida, control o de precisión; instrumentos y aparatos médicoquirúrgicos; partes y accesorios de estos instrumentos o aparatos.				
Partida 9001				
Posición 9001300000D				
Reino Unido	-	1.121,7	-	-
Total 9001300000D	-	1.121,7	-	-
Total 9001	-	1.121,7	-	-
Partida 9004				
Posición 90041090200B				
Taiwan	4,8	11.989,7	-	-
Total 90041090200B	4,8	11.989,7	-	-
Posición 90041090900G				
Reino Unido	-	59,9	-	-
Taiwan	0,3	640,3	-	-
Total 90041090900G	0,3	700,3	-	-
Posición 90049000100F				
R.F. Alemana	0,2	30,2	-	-
China	1,6	772,6	-	-
Total 90049000100F	1,8	802,8	-	-
Total 9004	6,9	13.492,7	-	-
Partida 9006				
Posición 90065900000E				
Reino Unido	-	58,6	-	-
Total 90065900000E	-	58,6	-	-
Posición 90069190900G				
Austria	-	164,6	-	-
Total 90069190900G	-	164,6	-	-
Total 9006	-	223,2	-	-
Partida 9009				
Posición 90092100019G				
Japón	2,1	1.780,0	-	-
Total 90092100019G	2,1	1.780,0	-	-
Posición 90099010000A				
Japón	-	250,7	-	-
Total 90099010000A	-	250,7	-	-
Total 9009	2,1	2.030,7	-	-
Partida 9010				
Posición 90102000100C				
Italia	0,5	1.893,8	-	-
Total 90102000100C	0,5	1.893,8	-	-
Posición 90109000000J				
Italia	-	-	-	11,7
Total 90109000000J	-	-	-	11,7
Total 9010	0,5	1.893,8	-	11,7
Partida 9012				
Posición 90121000000E				
Francia	-	129,7	-	-
Total 90121000000E	-	129,7	-	-
Total 9012	-	129,7	-	-
Partida 9014				
Posición 90148000100F				
Dinamarca	-	500,0	-	-
Total 90148000100F	-	500,0	-	-
Posición 90148000300B				
Francia	-	2.989,8	-	-
Estados Unidos	-	41,5	-	-
Total 90148000300B	-	3.031,3	-	-
Posición 90149090900H				
Francia	-	30.246,3	-	-
Noruega	-	487,4	-	-

PRODUCTOS	IMPORTACIONES		EXPORTACIONES	
	PAISES	Toneladas	Miles ptas	Toneladas
Estados Unidos	-	99,0	-	22,5
Total 90149090900H	0,1	30.832,7	-	22,5
Total 9014	0,2	34.364,0	-	22,5
Partida 9015				
Posición 90152010000H				
Estados Unidos	-	216,4	-	-
Total 90152010000H	-	216,4	-	-
Posición 90153090000I				
Francia	1,8	4.533,3	-	-
Total 90153090000I	1,8	4.533,3	-	-
Posición 90158011990F				
R.F. Alemana	-	889,4	-	-
Total 90158011990F	-	889,4	-	-
Posición 90158019100D				
Noruega	-	29,3	-	-
Total 90158019100D	-	29,3	-	-
Posición 9015900090F				
Francia	-	200,0	-	-
Estados Unidos	-	21,6	-	-
Japón	-	17,8	-	-
Total 9015900090F	-	239,5	-	-
Total 9015	1,9	5.907,9	-	-
Partida 9017				
Posición 90171090000A				
Francia	0,6	4.358,7	-	-
Reino Unido	-	103,9	-	-
Total 90171090000A	0,6	4.462,6	-	-
Posición 90172011000E				
Italia	-	-	8,3	5.195,8
Total 90172011000E	-	-	8,3	5.195,8
Posición 90172019100E				
R.F. Alemana	0,1	291,5	-	-
Estados Unidos	-	202,8	-	-
Total 90172019100E	0,2	494,3	-	-
Posición 90173090000G				
R.F. Alemana	0,3	131,3	-	-
Estados Unidos	-	95,7	-	-
Total 90173090000G	0,3	226,9	-	-
Posición 90178010000C				
Francia	0,3	687,2	-	-
China	0,4	175,4	-	-
Total 90178010000C	0,7	862,6	-	-
Posición 90178090900G				
Italia	1,7	1.919,2	-	-
Total 90178090900G	1,7	1.919,2	-	-
Total 9017	3,6	7.945,8	8,3	5.195,8
Partida 9018				
Posición 90181900100H				
R.F. Alemana	-	1.576,4	-	-
Total 90181900100H	-	1.576,4	-	-
Posición 90183110100J				
R.F. Alemana	-	56,6	-	-
Total 90183110100J	-	56,6	-	-
Posición 90183290000D				
Francia	0,1	24.818,0	-	-
R.F. Alemana	-	1.433,8	-	-
Suiza	-	10.465,3	-	-
Estados Unidos	0,1	7.858,9	-	-
Venezuela	-	721,5	-	-
India	-	82,6	-	-
Total 90183290000D	0,3	45.380,0	-	-
Posición 90183900000F				
R.F. Alemana	0,1	1.047,7	-	-
Italia	0,1	478,4	-	-
Estados Unidos	-	6.870,5	-	-
Singapur	0,2	1.244,0	-	-
Total 90183900000F	0,5	9.640,5	-	-
Posición 90184100100J				
Japón	7,0	17.750,4	-	-
Total 90184100100J	7,0	17.750,4	-	-
Posición 90184900100B				
Francia	-	883,4	-	-

II.7. COMERCIO EXTERIOR POR PRODUCTOS

SECCIÓN 18

PRODUCTOS PAISES	IMPORTACIONES		EXPORTACIONES	
	Toneladas	Miles ptas	Toneladas	Miles ptas
R.F. Alemana	1,3	20.081,3	-	-
Italia	0,9	4.943,9	-	-
Suiza	-	1.527,0	-	-
Estados Unidos	-	844,3	-	-
Total 90184900100B	2,4	28.280,0	-	-
Posición 90184900900E				
Estados Unidos	0,1	384,9	-	-
Total 90184900900E	0,1	384,9	-	-
Posición 90185090900B				
Estados Unidos	-	270,8	-	-
Total 90185090900B	-	270,8	-	-
Posición 90189090100A				
Francia	0,3	1.851,9	-	-
Reino Unido	-	850,5	-	1.200,0
Finlandia	-	4.354,0	-	-
Estados Unidos	-	93,8	-	-
Total 90189090100A	0,4	7.160,2	-	1.200,0
Posición 90189090900D				
Italia	0,1	624,4	-	-
Estados Unidos	-	198,8	-	-
Total 90189090900D	0,2	823,2	-	-
Total 9018	10,8	111.323,1	-	1.200,0
Partida 9019				
Posición 90191010100D				
Portugal	-	-	-	32,3
Nicaragua	3,8	7.442,4	-	-
Total 90191010100D	3,8	7.442,4	-	32,3
Posición 90191090100G				
Francia	0,4	3.642,5	-	-
Total 90191090100G	0,4	3.642,5	-	-
Posición 90191090200E				
Francia	0,5	3.101,7	-	286,1
Taiwan	0,6	1.014,6	-	-
Total 90191090200E	1,1	4.116,4	-	286,1
Total 9019	5,3	15.201,2	0,1	318,5
Partida 9020				
Posición 90200090290E				
Francia	0,3	918,1	-	-
R.F. Alemana	-	4,5	-	-
Total 90200090290E	0,3	922,6	-	-
Total 9020	0,3	922,6	-	-
Partida 9021				
Posición 90211910000C				
Países Bajos	2,6	9.327,2	-	-
R.F. Alemana	-	2.803,9	-	-
Estados Unidos	-	151,7	-	-
Total 90211910000C	2,7	12.282,8	-	-
Posición 90211990000F				
Países Bajos	2,5	9.747,7	-	-
Estados Unidos	-	266,6	-	-
Total 90211990000F	2,5	10.014,2	-	-
Posición 90214000000H				
Suiza	-	4.870,4	-	-
Singapur	-	238,2	-	-
Total 90214000000H	-	5.108,6	-	-
Posición 90219010090F				
R.F. Alemana	-	82,7	-	-
Suiza	-	270,6	-	-
Total 90219010090F	-	353,3	-	-
Posición 90219090200D				
Estados Unidos	-	55,8	-	-
Total 90219090200D	-	55,8	-	-
Total 9021	5,2	27.814,8	-	-
Partida 9022				
Posición 90221100000B				
Francia	2,8	14.426,2	-	-
Japón	0,9	1.543,4	-	-
Total 90221100000B	3,7	15.969,6	-	-
Posición 90229090900H				
Japón	0,3	581,3	-	-
Total 90229090900H	0,3	581,3	-	-
Total 9022	4,0	16.550,9	-	-

PRODUCTOS PAISES	IMPORTACIONES		EXPORTACIONES	
	Toneladas	Miles ptas	Toneladas	Miles ptas
Partida 9023				
Posición 90230030000H				
Estados Unidos	-	238,9	-	-
Total 90230030000H	-	238,9	-	-
Posición 90230090000E				
R.F. Alemana	0,1	846,7	-	-
Italia	0,2	205,0	-	-
Reino Unido	-	91,5	-	-
Estados Unidos	-	73,3	-	-
Total 90230090000E	0,4	1.216,5	-	-
Total 9023	0,4	1.455,3	-	-
Partida 9025				
Posición 90251991000A				
Estados Unidos	-	648,0	-	-
Total 90251991000A	-	648,0	-	-
Posición 90251999000C				
R.F. Alemana	-	259,8	-	-
Estados Unidos	-	14,0	-	-
Total 90251999000C	-	273,8	-	-
Posición 90258091000E				
Estados Unidos	-	133,7	-	-
Total 90258091000E	-	133,7	-	-
Posición 90259090000D				
Reino Unido	-	892,7	-	-
Total 90259090000D	-	892,7	-	-
Total 9025	-	1.948,2	-	-
Partida 9026				
Posición 90261051000G				
Francia	-	470,3	-	-
Total 90261051000G	-	470,3	-	-
Posición 90261059000I				
R.F. Alemana	-	827,9	-	-
Portugal	-	-	-	8,5
Total 90261059000I	-	827,9	-	8,5
Posición 90261091900J				
Estados Unidos	-	62,5	-	-
Total 90261091900J	-	62,5	-	-
Posición 90261099100I				
Francia	-	235,8	-	-
Total 90261099100I	-	235,8	-	-
Posición 90262030000A				
R.F. Alemana	-	643,1	-	-
Italia	0,2	207,3	-	-
Total 90262030000A	0,2	850,4	-	-
Posición 90262059000G				
Países Bajos	-	928,4	-	-
R.F. Alemana	3,2	17.083,1	-	-
Italia	-	9,8	-	-
Dinamarca	-	153,1	-	-
Grecia	-	-	0,7	3.010,0
Total 90262059000G	3,2	18.174,4	0,7	3.010,0
Posición 90262090100F				
Italia	0,2	241,1	-	-
Total 90262090100F	0,2	241,1	-	-
Posición 90262090900I				
Francia	-	-	0,1	251,4
R.F. Alemana	1,4	8.625,8	-	-
Italia	-	785,3	0,3	1.680,0
Suiza	-	13,9	-	-
Estados Unidos	-	181,8	-	-
Total 90262090900I	1,5	9.606,7	0,4	1.931,4
Posición 90268091000D				
Italia	0,1	273,5	0,1	269,0
Total 90268091000D	0,1	273,5	0,1	269,0
Posición 90268099900G				
Estados Unidos	-	64,3	-	-
Total 90268099900G	-	64,3	-	-
Posición 90269090000C				
Estados Unidos	-	269,0	-	-
Total 90269090000C	-	269,0	-	-
Total 9026	5,3	31.075,8	1,2	5.218,9
Partida 9027				

II.7. COMERCIO EXTERIOR POR PRODUCTOS

SECCIÓN 18

PRODUCTOS	IMPORTACIONES		EXPORTACIONES		
	PAISES	Toneladas	Miles ptas	Toneladas	Miles ptas
Posición 9027101000F					
Países Bajos	-	279,5	-	-	-
Total 9027101000F	-	279,5	-	-	-
Posición 9027109000I					
Uruguay	-	-	-	64,0	-
Total 9027109000I	-	-	-	64,0	-
Posición 9027300000D					
R.F. Alemana	0,5	6.496,1	-	-	-
Canadá	1,2	25.252,7	-	-	-
Total 9027300000D	1,7	31.748,8	-	-	-
Posición 90278011000J					
Países Bajos	-	384,4	-	-	-
Total 90278011000J	-	384,4	-	-	-
Posición 90278019900C					
Reino Unido	-	60,8	-	-	-
Total 90278019900C	-	60,8	-	-	-
Posición 90278099000E					
Francia	-	840,3	-	-	-
Países Bajos	0,1	1.584,4	-	-	-
Italia	0,1	240,5	-	-	-
Dinamarca	-	47,8	-	-	-
Estados Unidos	-	993,5	-	-	-
Total 90278099000E	0,3	3.706,6	-	-	-
Posición 90279090000B					
Reino Unido	-	247,8	-	-	-
Estados Unidos	-	863,4	-	-	-
Canadá	-	286,0	-	-	-
Total 90279090000B	-	1.397,3	-	-	-
Total 9027	2,1	37.577,3	-	64,0	-
Partida 9028					
Posición 90282000000E					
Italia	46,8	57.489,5	-	-	-
Total 90282000000E	46,8	57.489,5	-	-	-
Posición 90289090000A					
Italia	1,1	1.896,2	-	-	-
Total 90289090000A	1,1	1.896,2	-	-	-
Total 9028	47,8	59.385,8	-	-	-
Partida 9029					
Posición 90291090000G					
Italia	-	94,3	-	-	-
Estados Unidos	-	112,9	-	-	-
Corea del Sur	-	64,5	-	-	-
Japón	3,1	37.764,3	-	-	-
Taiwan	0,9	10.360,0	-	-	-
Hong-Kong	-	-	-	63,7	-
Total 90291090000G	4,0	48.396,0	-	63,7	-
Posición 90292039000I					
Italia	-	111,6	-	-	-
Estados Unidos	-	246,3	-	-	-
Total 90292039000I	-	357,9	-	-	-
Posición 90299090000J					
R.F. Alemana	-	56,7	-	-	-
Total 90299090000J	-	56,7	-	-	-
Total 9029	4,0	48.810,6	-	63,7	-
Partida 9030					
Posición 90303190000I					
Estados Unidos	-	249,1	-	-	-
Total 90303190000I	-	249,1	-	-	-
Posición 90303999000B					
R.F. Alemana	-	85,8	-	-	-
Italia	-	274,2	-	-	-
Suiza	-	51,4	-	-	-
Estados Unidos	-	180,0	-	-	-
Taiwan	-	122,8	-	-	-
Total 90303999000B	0,1	714,2	-	-	-
Posición 90308190000H					
Estados Unidos	-	92,0	-	-	-
Total 90308190000H	-	92,0	-	-	-
Posición 90308991000I					
Estados Unidos	-	18,8	-	-	-
Total 90308991000I	-	18,8	-	-	-
Total 9030	0,1	1.074,0	-	-	-

PRODUCTOS	IMPORTACIONES		EXPORTACIONES		
	PAISES	Toneladas	Miles ptas	Toneladas	Miles ptas
Partida 9031					
Posición 90312000200F					
Marruecos	-	-	1,6	1.140,1	-
Total 90312000200F	-	-	1,6	1.140,1	-
Posición 90318039900C					
R.F. Alemana	-	357,6	-	-	-
Reino Unido	-	213,0	-	200,0	-
Estados Unidos	-	504,3	-	-	-
Total 90318039900C	-	1.074,9	-	200,0	-
Posición 90318059900H					
Portugal	2,0	1.240,4	-	-	-
Total 90318059900H	2,0	1.240,4	-	-	-
Posición 90318099100G					
Italia	0,3	687,4	-	-	-
Corea del Sur	0,3	913,5	-	-	-
Total 90318099100G	0,6	1.600,8	-	-	-
Posición 90318099900J					
Francia	1,6	3.357,3	-	-	-
Países Bajos	-	2.107,5	-	-	-
R.F. Alemana	-	245,6	-	6,5	-
Italia	0,2	362,2	-	-	-
Dinamarca	-	226,8	-	-	-
Suiza	-	-	13,0	34.316,2	-
Estados Unidos	-	218,4	-	-	-
Total 90318099900J	1,9	6.517,8	13,0	34.322,7	-
Posición 90319090100D					
Italia	-	208,5	-	-	-
Total 90319090100D	-	208,5	-	-	-
Posición 90319090900G					
R.F. Alemana	-	200,4	-	-	-
Estados Unidos	-	117,3	-	-	-
Total 90319090900G	-	317,7	-	-	-
Total 9031	4,5	10.960,1	14,7	35.662,7	-
Partida 9032					
Posición 90321091000A					
R.F. Alemana	-	24,2	-	-	-
Italia	-	-	-	48,3	-
Total 90321091000A	-	24,2	-	48,3	-
Posición 90321099000C					
Países Bajos	-	64,1	-	-	-
R.F. Alemana	-	312,9	-	40,0	-
Italia	-	1.445,8	-	-	-
Reino Unido	0,2	218,8	-	-	-
Dinamarca	-	69,7	-	-	-
Estados Unidos	-	11,4	-	-	-
Total 90321099000C	0,3	2.122,7	-	40,0	-
Posición 90322090900A					
R.F. Alemana	-	48,6	-	-	-
Total 90322090900A	-	48,6	-	-	-
Posición 90328190000F					
R.F. Alemana	-	1.615,0	-	-	-
Reino Unido	0,1	2.243,3	-	-	-
Total 90328190000F	0,1	3.858,3	-	-	-
Posición 90328990200D					
R.F. Alemana	0,1	4.046,4	-	-	-
Italia	-	279,9	-	-	-
Portugal	-	-	-	200,0	-
Estados Unidos	-	440,1	-	-	-
Corea del Sur	-	30,3	-	-	-
Total 90328990200D	0,2	4.796,7	-	200,0	-
Posición 90328990900I					
Países Bajos	0,2	6.059,8	-	-	-
R.F. Alemana	-	1.833,5	-	-	-
Reino Unido	-	125,6	-	-	-
Total 90328990900I	0,2	8.018,9	-	-	-
Posición 90329090000E					
Países Bajos	-	73,2	-	-	-
R.F. Alemana	-	496,1	-	-	-
Italia	-	13,9	-	-	-
Dinamarca	-	319,3	-	-	-
Total 90329090000E	-	902,5	-	-	-
Total 9032	0,8	19.771,9	-	288,3	-
Partida 9033					
Posición 90330000000B					
Francia	-	3.843,3	-	-	-
Portugal	-	-	-	370,0	-
Total 90330000000B	-	3.843,3	-	370,0	-

II.7. COMERCIO EXTERIOR POR PRODUCTOS

SECCIÓN 18

PRODUCTOS	IMPORTACIONES		EXPORTACIONES		
	PAISES	Toneladas	Miles ptas	Toneladas	Miles ptas
Total 9033	-	-	3.843,3	-	370,0
Total Capítulo 90	106,0	454.824,4	24,5	48.416,1	
Capítulo 91: Relojería,					
Partida 9102					
Posición 91021100010D					
Reino Unido	-	2.191,3	-	-	-
China	0,3	3.070,2	-	-	-
Hong-Kong	-	750,9	-	-	-
Total 91021100010D	0,5	6.012,3	-	-	-
Posición 91021200010C					
Japón	-	228,2	-	-	-
Total 91021200010C	-	228,2	-	-	-
Posición 91021900010F					
Reino Unido	-	166,1	-	-	-
Total 91021900010F	-	166,1	-	-	-
Posición 91029900000J					
Italia	-	-	-	-	77,0
Total 91029900000J	-	-	-	-	77,0
Total 9102	0,5	6.406,7	-	-	77,0
Partida 9103					
Posición 91031000000E					
R.F. Alemana	0,3	446,0	-	-	-
Portugal	-	-	-	-	113,8
China	1,1	1.660,0	-	-	-
Total 91031000000E	1,4	2.106,0	-	-	113,8
Total 9103	1,4	2.106,0	-	-	113,8
Partida 9105					
Posición 91052110000H					
Italia	-	127,4	-	-	-
Taiwan	-	31,4	-	-	-
Total 91052110000H	-	158,7	-	-	-
Posición 91052190000A					
Taiwan	-	22,2	-	-	-
Total 91052190000A	-	22,2	-	-	-
Posición 91052990100A					
Francia	0,1	155,3	-	-	-
Total 91052990100A	0,1	155,3	-	-	-
Posición 91052990900D					
Andorra	-	-	-	-	5,3
Total 91052990900D	-	-	-	-	5,3
Posición 91059191900F					
Japón	-	716,2	-	-	-
Total 91059191900F	-	716,2	-	-	-
Posición 91059910900F					
Reino Unido	-	32,2	-	-	-
Portugal	0,2	200,0	-	-	-
Total 91059910900F	0,2	232,2	-	-	-
Posición 91059990200D					
Portugal	0,1	80,0	-	-	-
Total 91059990200D	0,1	80,0	-	-	-
Total 9105	0,5	1.364,7	-	-	5,3
Partida 9106					
Posición 91069090900G					
Estados Unidos	-	15,6	-	-	-
Total 91069090900G	-	15,6	-	-	-
Total 9106	-	15,6	-	-	-
Partida 9107					
Posición 91070000090D					
Estados Unidos	-	12,6	-	-	-
Total 91070000090D	-	12,6	-	-	-

PRODUCTOS	IMPORTACIONES		EXPORTACIONES		
	PAISES	Toneladas	Miles ptas	Toneladas	Miles ptas
Total 9107	-	-	12,6	-	-
Partida 9110					
Posición 91101190000F					
Japón	0,2	834,3	-	-	-
Total 91101190000F	0,2	834,3	-	-	-
Total 9110	0,2	834,3	-	-	-
Partida 9114					
Posición 91149000999H					
Reino Unido	-	8,0	-	-	-
Total 91149000999H	-	8,0	-	-	-
Total 9114	-	8,0	-	-	-
Total Capítulo 91	2,6	10.747,8	-	-	196,1
Capítulo 92: Instrumentos de música: partes y accesorios de estos instrumentos,					
Partida 9202					
Posición 92029090900J					
Marruecos	-	6,2	-	-	-
Total 92029090900J	-	6,2	-	-	-
Total 9202	-	6,2	-	-	-
Partida 9204					
Posición 92041000000C					
Italia	-	1.669,4	-	-	-
Total 92041000000C	-	1.669,4	-	-	-
Total 9204	-	1.669,4	-	-	-
Partida 9205					
Posición 92051000000B					
Estados Unidos	-	222,4	-	-	-
Total 92051000000B	-	222,4	-	-	-
Posición 92059090000F					
Francia	-	61,8	-	-	-
Estados Unidos	-	151,7	-	-	-
Taiwan	-	12,5	-	-	-
Total 92059090000F	-	226,1	-	-	-
Total 9205	0,1	448,5	-	-	-
Partida 9206					
Posición 92060010000A					
Marruecos	-	5,6	-	-	-
Total 92060010000A	-	5,6	-	-	-
Total 9206	-	5,6	-	-	-
Partida 9208					
Posición 92081000000I					
China	5,2	2.971,1	-	-	-
Corea del Sur	0,9	746,1	-	-	-
Total 92081000000I	6,1	3.717,2	-	-	-
Posición 92089000900C					
Taiwan	0,9	673,1	-	-	-
Total 92089000900C	0,9	673,1	-	-	-
Total 9208	7,0	4.390,4	-	-	-
Partida 9209					
Posición 92099910000J					
Italia	-	47,1	-	-	-
Total 92099910000J	-	47,1	-	-	-
Total 9209	-	47,1	-	-	-
Total Capítulo 92	7,2	6.567,2	-	-	-
TOTAL SECCION 18	115,8	472.139,4	24,5	48.612,2	

II.7. COMERCIO EXTERIOR POR PRODUCTOS

SECCIÓN 19

PRODUCTOS PAISES	IMPORTACIONES		EXPORTACIONES	
	Toneladas	Miles ptas	Toneladas	Miles ptas
SECCION 19: ARMAS Y MUNICIONES, SUS PARTES Y ACCESORIOS				
Capítulo 93: Armas y municiones, sus partes y accesorios,				
Partida 9302				
Posición 93020010000D				
R,F, Alemana	-	41,1	-	-
Total 93020010000D	-	41,1	-	-
Total 9302	-	41,1	-	-
Partida 9303				
Posición 93032030000E				
Bélgica y Luxem,	-	80,4	-	-
R,F, Alemana	-	88,0	-	499,0
Dinamarca	-	-	-	436,2
Austria	-	150,5	-	-
Total 93032030000E	-	318,9	-	935,2
Posición 93033019900I				
R,F, Alemana	-	571,5	-	-
Total 93033019900I	-	571,5	-	-
Total 9303	-	890,4	-	935,2
Partida 9304				
Posición 93040000100B				
R,F, Alemana	-	66,0	-	-

PRODUCTOS PAISES	IMPORTACIONES		EXPORTACIONES	
	Toneladas	Miles ptas	Toneladas	Miles ptas
Total 93040000100B	-	66,0	-	-
Total 9304	-	66,0	-	-
Partida 9305				
Posición 93052100900I				
R,F, Alemana	-	498,1	-	-
Total 93052100900I	-	498,1	-	-
Total 9305	-	498,1	-	-
Partida 9306				
Posición 93062920000E				
Francia	-	-	1.139,6	107.316,5
Italia	-	-	192,0	14.497,7
Reino Unido	-	-	284,0	25.357,9
Dinamarca	-	-	192,0	14.829,5
Portugal	-	-	338,0	30.901,3
Polonia	-	-	20,0	1.980,0
Hungría	-	-	44,0	3.490,0
Australia	-	-	43,0	3.420,0
Total 93062920000E	-	-	2.252,7	201.792,8
Total 9306	-	-	2.252,7	201.792,8
Total Capítulo 93	-	1.495,6	2.252,7	202.728,0
TOTAL SECCION 19	-	1.495,6	2.252,7	202.728,0

II.7. COMERCIO EXTERIOR POR PRODUCTOS

SECCIÓN 20

PRODUCTOS	IMPORTACIONES		EXPORTACIONES	
	PAISES	Toneladas	Miles ptas	Toneladas

SECCION 20: MERCANCIAS Y PRODUCTOS DIVERSOS

Capítulo 94: Muebles; mobil. médico-quirúrgico; artíc. cama y sillamares; aparatos de alumbrado no expres., ni comprend., en otras partidas; anuncios. letreros y placas indic., lumin. y artíc. similares; construcciones prefabricadas

Partida 9401

Posición 94013010900I				
Bélgica y Luxem.	-	-	0,4	194,3
Total 94013010900I	-	-	0,4	194,3

Posición 94013090100I				
Francia	-	-	107,4	34.546,8
Reino Unido	-	-	2,1	1.051,3
Total 94013090100I	-	-	109,4	35.598,1

Posición 94013090200G				
Portugal	-	-	18,5	14.337,7
Total 94013090200G	-	-	18,5	14.337,7

Posición 94013090300E				
Portugal	-	-	14,7	10.238,4
Total 94013090300E	-	-	14,7	10.238,4

Posición 94013090900B				
Italia	2,4	749,7	-	-
Andorra	-	-	-	61,2
Total 94013090900B	2,4	749,7	-	61,2

Posición 94014000100F				
Gibraltar	-	-	0,4	1.508,5
Arabia Saudita	-	-	-	177,1
Hong-Kong	-	-	-	197,1
Total 94014000100F	-	-	0,6	1.882,7

Posición 94014000200D				
Portugal	-	-	0,7	950,0
Gibraltar	-	-	-	144,0
Total 94014000200D	-	-	0,7	1.094,0

Posición 94014000300B				
Francia	-	-	2,6	2.322,9
Total 94014000300B	-	-	2,6	2.322,9

Posición 94014000900I				
Italia	5,2	1.483,2	-	-
Total 94014000900I	5,2	1.483,2	-	-

Posición 94015000000E				
Francia	-	-	4,7	3.992,8
Portugal	0,2	166,0	-	-
Indonesia	0,7	558,5	-	-
Filipinas	3,8	1.727,5	-	-
Taiwan	-	10,1	-	-
Total 94015000000E	4,7	2.462,2	4,7	3.992,8

Posición 94016100000B				
Francia	2,5	1.626,0	31,3	35.751,8
Bélgica y Luxem.	-	-	6,4	11.108,1
Países Bajos	-	-	4,5	7.171,4
R.F. Alemana	0,2	387,1	22,7	39.399,2
Italia	3,4	5.133,9	-	-
Reino Unido	-	109,0	-	-
Grecia	-	-	6,2	12.220,9
Portugal	0,4	587,3	37,3	29.946,3
Noruega	-	-	0,2	546,7
Suecia	-	-	3,8	6.068,2
Suiza	-	-	2,4	4.619,2
Austria	-	-	0,5	500,5
Andorra	-	-	26,9	23.608,2
Gibraltar	-	-	12,6	22.105,0
Argelia	-	-	0,1	142,7
Egipto	-	-	0,2	78,9
Zaire	-	-	0,7	824,8
Estados Unidos	-	-	1,5	2.439,4
Canadá	-	-	0,9	1.205,2
México	-	-	4,0	4.906,6
Colombia	-	-	0,1	340,8
Venezuela	-	-	10,2	9.635,4
Chipre	-	-	1,2	4.760,9
Arabia Saudita	-	-	44,9	46.701,4
Kuwait	-	-	3,4	5.386,0
Bahrein	-	-	7,0	3.500,0
Qatar	-	-	8,5	5.683,9
Emir, Arabes Unidos	-	-	9,9	6.176,1
Singapur	-	-	1,1	1.863,8
Corea del Norte	-	-	0,1	199,7
Corea del Sur	-	-	0,6	1.974,9
Japón	-	-	7,4	17.478,7
Taiwan	-	163,2	6,5	14.877,5
Hong-Kong	-	-	2,2	4.481,7
Total 94016100000B	6,5	8.006,5	265,1	325.705,8

PRODUCTOS	IMPORTACIONES		EXPORTACIONES	
	PAISES	Toneladas	Miles ptas	Toneladas

Posición 94016900000D				
Francia	-	-	2,7	3.668,9
Bélgica y Luxem.	-	-	0,3	462,0
R.F. Alemana	-	-	2,1	2.591,8
Italia	25,3	8.774,0	-	33,0
Portugal	-	72,5	1,3	2.027,4
Andorra	-	-	0,2	163,5
Gibraltar	-	-	1,1	1.229,2
Estados Unidos	-	-	-	117,0
Taiwan	-	-	0,4	736,8
Total 94016900000D	25,4	8.846,5	8,3	11.029,6

Posición 94017100000J				
Francia	-	145,2	0,1	388,1
Bélgica y Luxem.	-	-	-	140,9
R.F. Alemana	-	-	0,4	1.442,3
Italia	1,2	2.726,8	-	-
Grecia	-	-	0,2	1.088,0
Andorra	-	-	0,5	399,5
Emir, Arabes Unidos	-	-	0,3	959,0
Japón	-	-	0,3	1.128,3
Taiwan	-	-	0,4	1.153,9
Hong-Kong	-	-	0,3	747,5
Total 94017100000J	1,2	2.872,0	2,6	7.447,5

Posición 94017900000B				
Francia	0,6	69,4	-	-
R.F. Alemana	0,8	170,1	-	-
Italia	11,4	3.364,1	-	-
Suiza	-	-	-	146,4
China	0,6	130,6	-	-
Taiwan	0,3	192,2	-	-
Total 94017900000B	13,7	3.926,5	-	146,4

Posición 94018000000I				
Francia	28,7	5.295,5	-	-
Países Bajos	17,9	6.139,7	-	-
R.F. Alemana	-	-	-	409,8
Italia	23,1	3.342,1	-	-
Reino Unido	-	134,5	-	-
Portugal	-	-	4,3	2.842,5
Hong-Kong	-	-	0,6	526,7
Total 94018000000I	69,7	14.911,8	4,9	3.778,9

Posición 94019090100F				
Bélgica y Luxem.	-	-	0,1	203,9
R.F. Alemana	-	-	0,5	1.475,7
Italia	267,9	52.314,3	-	-
Total 94019090100F	267,9	52.314,3	0,6	1.679,6

Posición 94019090200D				
Países Bajos	19,0	2.106,0	-	-
China	18,0	2.043,8	-	-
Total 94019090200D	37,0	4.149,8	-	-

Posición 94019090900I				
Países Bajos	-	7,5	-	-
R.F. Alemana	0,4	708,2	-	-
Italia	24,6	5.500,0	-	-
Reino Unido	0,4	430,8	-	-
Suecia	5,8	3.223,8	-	-
Finlandia	2,1	4.651,2	-	-
Japón	-	-	0,1	215,7
Total 94019090900I	33,2	14.521,5	0,1	215,7

Total 9401				
Total 9401	467,0	114.244,0	433,2	419.725,5

Partida 9402

Posición 94029000900G				
Francia	0,1	242,2	-	-
Reino Unido	0,3	719,7	-	-
Total 94029000900G	0,4	961,8	-	-

Total 9402				
Total 9402	0,4	961,8	-	-

Partida 9403

Posición 94031051000J				
Gibraltar	-	-	-	53,5
Total 94031051000J	-	-	-	53,5

Posición 94031059000B				
Andorra	-	-	0,2	248,0
Japón	-	-	-	113,0
Total 94031059000B	-	-	0,2	361,0

Posición 94031091000B				
Francia	-	16,8	-	-
Italia	0,1	262,1	-	-
Total 94031091000B	0,2	278,9	-	-

Posición 94031099000D				
Portugal	4,5	843,6	-	-
Total 94031099000D	4,5	843,6	-	-

II.7. COMERCIO EXTERIOR POR PRODUCTOS

SECCIÓN 20

PRODUCTOS	IMPORTACIONES		EXPORTACIONES		PRODUCTOS	IMPORTACIONES		EXPORTACIONES					
	PAISES	Toneladas	Miles ptas	Toneladas		Miles ptas	PAISES	Toneladas	Miles ptas	Toneladas	Miles ptas		
Posición 94032091000J					Reino Unido					0,1	256,9	5,3	5.013,0
Italia	0,3	673,8	-	-	Grecia	-	-	-	2,4	4.751,9	-	-	
Noruega	-	-	2,2	881,3	Portugal	1,7	1.752,0	161,6	95.447,6	-	-	-	
Total 94032091000J	0,3	673,8	2,2	881,3	Islandia	-	-	2,7	2.743,4	-	-	-	
Posición 94032099000B					Noruega	-	-	-	53,0	-	-	213,3	
Francia	49,6	9.295,8	0,4	510,1	Suecia	0,2	57,6	10,8	18.308,3	-	-	-	
Países Bajos	0,1	336,5	-	-	Suiza	-	-	0,1	636,4	-	-	-	
R.F. Alemana	0,2	20,4	1,1	2.275,4	Austria	-	-	0,2	260,3	-	-	-	
Italia	0,8	1.571,2	-	-	Andorra	-	-	1,7	1.243,5	-	-	-	
Reino Unido	-	21,3	-	-	Gibraltar	-	-	13,2	16.741,6	-	-	-	
Grecia	-	-	1,8	2.549,2	Argelia	-	-	0,8	163,1	-	-	-	
Portugal	3,8	1.630,8	0,8	622,9	Zaire	-	-	6,2	3.933,1	-	-	-	
Suecia	-	25,5	-	-	Estados Unidos	-	-	0,5	958,5	-	-	-	
Andorra	-	-	0,9	707,1	Canadá	-	-	1,7	3.068,6	-	-	-	
Canadá	-	-	0,1	565,9	Colombia	-	-	0,7	1.330,2	-	-	-	
Kuwait	-	-	0,1	306,1	Arabia Saudita	-	-	41,2	42.232,6	-	-	-	
Emir, Arabes Unidos	-	-	1,5	3.358,5	Kuwait	-	-	6,2	7.355,3	-	-	-	
Singapur	-	-	-	59,5	Bahrein	-	-	5,8	5.065,5	-	-	-	
Japón	-	-	1,6	5.095,3	Qatar	-	-	8,7	5.683,2	-	-	-	
Taiwan	0,4	36,7	0,4	783,1	Emir, Arabes Unidos	-	-	15,0	20.603,9	-	-	-	
Hong-Kong	-	-	0,7	1.584,4	Tailandia	-	139,1	-	-	-	-	-	
Total 94032099000B	55,0	12.938,2	9,5	18.417,4	Filipinas	-	-	0,8	1.364,2	-	-	-	
Posición 94033011090F					Corea del Norte	-	-	0,2	349,1	-	-	-	
Francia	-	16,9	-	-	Corea del Sur	-	-	2,1	1.669,7	-	-	-	
Bélgica y Luxem.	-	-	-	10,0	Japón	-	-	15,0	33.675,3	-	-	-	
Total 94033011090F	-	16,9	-	10,0	Taiwan	-	-	20,1	35.720,8	-	-	-	
Posición 94033019090H					Hong-Kong	-	-	11,3	20.656,5	-	-	-	
Bélgica y Luxem.	-	-	0,3	312,7	Total 94036010090J	13,9	11.852,4	456,2	505.005,9	-	-	-	
Portugal	-	-	-	267,5	Posición 94036030090F					-	-	-	
Total 94033019090H	-	-	0,4	580,2	Italia	8,7	6.013,3	-	-	-	-	-	
Posición 94033091090I					Total 94036030090F	8,7	6.013,3	-	-	-	-	-	
Gibraltar	-	-	-	183,9	Posición 94036090090C					-	-	-	
Total 94033091090I	-	-	-	183,9	Francia	13,5	1.897,6	14,0	4.173,2	-	-	-	
Posición 94033099090A					Bélgica y Luxem.	0,5	20,5	-	-	-	-	-	
R.F. Alemana	1,3	1.646,7	-	-	R.F. Alemana	4,1	117,2	-	-	-	-	-	
Portugal	0,3	166,9	-	-	Italia	0,2	696,2	5,0	500,0	-	-	-	
Hong-Kong	-	-	0,1	443,5	Grecia	-	-	0,3	302,3	-	-	-	
Total 94033099090A	1,7	1.813,5	0,1	443,5	Portugal	4,4	2.284,9	148,0	49.130,6	-	-	-	
Posición 94034000090G					Andorra	-	-	6,6	6.101,4	-	-	-	
Francia	-	-	1,7	472,0	Gibraltar	-	-	3,0	1.477,9	-	-	-	
R.F. Alemana	3,1	2.876,0	-	-	Argelia	-	-	1,3	1.441,7	-	-	-	
Portugal	0,9	289,9	-	-	Zaire	-	-	0,4	285,2	-	-	-	
Gibraltar	-	-	0,3	576,0	Estados Unidos	-	-	-	30,0	-	-	-	
Argelia	-	-	0,2	401,0	Emir, Arabes Unidos	-	-	-	34,5	-	-	-	
Estados Unidos	-	-	-	85,4	Filipinas	-	-	-	1,8	1.594,4	-	-	
México	-	-	4,9	2.547,4	Japón	-	-	-	0,5	875,0	-	-	
Total 94034000090G	4,0	3.165,9	7,1	4.081,8	Hong-Kong	-	-	0,9	2.289,6	-	-	-	
Posición 94035000090D					Total 94036090090C	22,7	5.016,3	182,0	68.236,1	-	-	-	
Francia	17,0	4.790,1	312,0	116.154,7	Posición 94037090000J					-	-	-	
Bélgica y Luxem.	-	-	-	71,1	Francia	2,8	1.907,5	-	-	-	-	-	
R.F. Alemana	0,4	204,5	3,5	4.210,4	Países Bajos	11,7	4.232,0	-	-	-	-	-	
Italia	1,8	3.841,1	-	-	Italia	21,7	4.439,8	-	-	-	-	-	
Reino Unido	-	-	0,8	402,4	Total 94037090000J	36,3	10.579,3	-	-	-	-	-	
Grecia	-	-	0,2	143,2	Posición 94038000190F					-	-	-	
Portugal	-	75,0	25,3	13.820,5	R.F. Alemana	1,6	727,1	0,0	112,9	-	-	-	
Suecia	-	-	0,3	550,1	Italia	4,6	8.448,3	-	-	-	-	-	
Suiza	-	-	0,2	436,5	Andorra	0,6	600,0	0,3	395,8	-	-	-	
Andorra	-	-	1,5	1.989,6	Total 94038000190F	6,8	9.775,4	1,2	508,7	-	-	-	
Gibraltar	-	-	11,8	8.041,9	Posición 94038000910G					-	-	-	
Checoslovaquia	-	-	-	70,1	Portugal	-	-	-	5,6	-	-	-	
Argelia	-	-	0,3	368,3	México	-	-	-	33,5	-	-	-	
Estados Unidos	-	-	-	182,6	Total 94038000910G	-	-	-	39,0	-	-	-	
Canadá	-	-	5,7	1.093,0	Posición 94038000990I					-	-	-	
México	-	-	4,7	1.987,2	Francia	-	-	0,5	859,9	-	-	-	
Colombia	-	-	-	95,6	R.F. Alemana	-	-	11,9	20.370,4	-	-	-	
Arabia Saudita	-	-	33,2	29.226,0	Italia	1,3	453,1	-	-	-	-	-	
Kuwait	-	-	11,6	13.254,3	Grecia	-	-	-	251,3	-	-	-	
Bahrein	-	-	-	124,0	Portugal	-	-	-	1,1	1.827,4	-	-	
Qatar	-	-	10,2	4.954,8	Kuwait	-	-	-	0,3	848,1	-	-	
Emir, Arabes Unidos	-	-	19,8	16.174,4	Indonesia	1,1	663,0	-	-	-	-	-	
Omán	-	-	3,4	2.544,0	Malasia	0,5	22,5	-	-	-	-	-	
Corea del Norte	-	-	1,9	2.717,6	Singapur	-	-	-	1,0	3.828,8	-	-	
Corea del Sur	-	-	1,5	3.467,8	Filipinas	1,2	854,2	-	-	124,9	-	-	
Japón	-	-	26,0	28.729,9	China	2,9	1.179,3	-	-	-	-	-	
Taiwan	-	-	5,3	5.904,7	Japón	-	-	-	1,0	2.560,9	-	-	
Hong-Kong	-	-	3,1	5.748,9	Taiwan	-	-	-	3,2	3.411,0	-	-	
Total 94035000090D	19,2	8.910,6	482,5	262.463,8	Total 94038000990I	7,0	3.172,1	19,2	34.082,8	-	-	-	
Posición 94036010010H					Posición 94039010000C					-	-	-	
Portugal	-	-	1,0	1.746,6	Italia	0,8	409,2	-	-	-	-	-	
Total 94036010010H	-	-	1,0	1.746,6	Total 94039010000C	0,8	409,2	-	-	-	-	-	
Posición 94036010090J					Posición 94039030090J					-	-	-	
Francia	7,0	3.702,2	17,8	29.241,0	Francia	-	11,4	7,1	4.184,1	-	-	-	
Bélgica y Luxem.	-	-	5,6	10.218,0	Bélgica y Luxem.	-	-	-	1,0	-	-	-	
Países Bajos	-	-	12,8	26.715,4	Países Bajos	-	-	-	10,0	-	-	-	
R.F. Alemana	1,5	603,7	85,9	109.642,8	R.F. Alemana	-	22,0	-	-	-	-	-	
Italia	3,3	5.287,8	-	-	Italia	27,6	7.944,9	-	-	-	-	-	
					Portugal	-	-	8,1	3.652,3	-	-	-	

II.7. COMERCIO EXTERIOR POR PRODUCTOS

SECCIÓN 20

PRODUCTOS PAISES	IMPORTACIONES		EXPORTACIONES	
	Toneladas	Miles ptas	Toneladas	Miles ptas
Noruega	-	-	-	18,9
Suiza	-	-	0,3	930,2
Gibraltar	-	-	-	9,2
Argelia	-	-	0,2	39,0
Emir,Arabes Unidos	-	-	-	3,0
Japón	-	-	-	47,9
Total 94039030090J	27,7	7.978,2	15,7	8.895,6
Posición 94039090090G				
Francia	26,1	3.014,3	-	-
Países Bajos	0,3	134,5	-	-
R.F. Alemana	-	-	0,0	688,2
Italia	3,4	1.429,4	-	-
Reino Unido	-	-	-	21,9
Total 94039090090G	29,7	4.578,2	1,0	710,1
Total 9403	238,4	88.016,0	1.178,3	906.701,3
Partida 9404				
Posición 94041000000A				
Francia	92,2	23.221,6	-	-
Kuwait	-	-	0,3	23,0
Total 94041000000A	92,2	23.221,6	0,3	23,0
Posición 94042110000F				
Gibraltar	-	-	-	11,0
Total 94042110000F	-	-	-	11,0
Posición 94042190000I				
Reino Unido	1,5	5.099,1	-	-
Andorra	-	-	-	39,4
Total 94042190000I	1,5	5.099,1	-	39,4
Posición 94042910000H				
Italia	-	51,4	-	-
Portugal	26,0	4.655,5	-	-
Gibraltar	-	-	-	27,0
Total 94042910000H	26,0	4.706,9	-	27,0
Posición 94042990000A				
Italia	-	34,1	-	-
Andorra	-	-	-	3,6
Gibraltar	-	-	-	17,8
Total 94042990000A	-	34,1	-	21,4
Posición 94043010000E				
R.F. Alemana	-	38,8	-	-
Total 94043010000E	-	38,8	-	-
Posición 94043090000H				
Bélgica y Luxem.	-	-	-	6,1
Portugal	-	-	0,2	588,4
México	-	-	-	31,5
Arabia Saudita	-	-	0,4	614,4
Total 94043090000H	-	-	0,6	1.240,4
Posición 94049010000B				
Bélgica y Luxem.	0,2	526,9	-	-
R.F. Alemana	1,5	3.907,1	-	-
Canadá	2,4	8.365,8	-	-
Corea del Sur	8,8	17.511,0	-	-
Total 94049010000B	12,9	30.310,8	-	-
Posición 94049090100C				
Reino Unido	0,9	2.399,2	-	-
Andorra	0,3	377,4	-	-
Estados Unidos	0,7	1.519,0	-	-
Total 94049090100C	2,0	4.295,6	-	-
Posición 94049090900F				
Francia	-	-	1,0	4.130,8
Bélgica y Luxem.	0,1	1.156,7	3,8	9.630,7
Países Bajos	0,5	1.086,6	-	-
R.F. Alemana	1,2	2.967,5	-	7,5
Italia	0,4	1.369,0	0,1	572,0
Reino Unido	-	47,1	-	-
Grecia	0,0	2.032,1	3,9	8.942,8
Portugal	3,3	559,6	10,4	20.288,6
Suecia	-	-	4,3	8.674,0
Finlandia	-	-	-	14,2
Suiza	-	22,2	-	-
Andorra	-	-	-	66,8
Gibraltar	-	-	-	4,0
Malta	-	-	2,3	3.988,8
Rep. Sudafricana	-	-	1,1	2.039,5
México	-	-	-	19,0
Venezuela	-	-	-	31,9
Líbano	-	-	0,2	353,6
Arabia Saudita	-	-	5,9	10.905,6
Kuwait	-	-	4,3	7.812,5
Qatar	-	-	0,9	2.011,8
Emir,Arabes Unidos	-	-	4,0	9.731,5
Singapur	-	-	0,2	647,2
Total 94049090900F	6,5	9.240,9	42,7	89.872,7

PRODUCTOS PAISES	IMPORTACIONES		EXPORTACIONES	
	Toneladas	Miles ptas	Toneladas	Miles ptas
Total 9404	141,1	76.947,8	43,7	91.234,9
Partida 9405				
Posición 94051021900F				
Grecia	-	-	0,1	161,0
Costa Rica	-	-	2,8	1.621,9
Total 94051021900F	-	-	2,9	1.782,9
Posición 94051030900E				
Bélgica y Luxem.	0,3	36,0	-	-
Total 94051030900E	0,3	36,0	-	-
Posición 94051050000I				
Italia	6,0	3.545,2	-	-
Gibraltar	-	-	-	38,0
Total 94051050000I	6,0	3.545,2	-	38,0
Posición 94051091090A				
Bélgica y Luxem.	0,2	316,3	-	-
Rep. Sudafricana	-	-	1,9	3.595,3
Rep. Dominicana	-	-	1,8	4.105,3
Arabia Saudita	-	-	7,2	16.256,1
Kuwait	-	-	5,5	11.816,7
Emir,Arabes Unidos	-	-	0,9	1.557,9
Taiwan	-	-	-	48,6
Total 94051091090A	0,2	316,3	17,3	37.379,9
Posición 94051099390G				
Francia	-	-	-	3,0
Bélgica y Luxem.	-	123,5	1,7	1.163,8
Italia	11,8	8.383,2	-	-
Reino Unido	-	-	0,7	765,6
Gibraltar	-	-	0,2	819,6
Egipto	-	-	0,2	108,1
Venezuela	-	-	0,2	146,6
Japón	-	-	0,4	613,4
Hong-Kong	-	-	-	84,7
Total 94051099390G	11,8	8.506,7	3,3	3.704,8
Posición 94051099990D				
Bélgica y Luxem.	0,2	668,0	-	-
Total 94051099990D	0,2	668,0	-	-
Posición 94052011900F				
Bélgica y Luxem.	-	93,9	-	-
Grecia	-	-	-	16,6
China	0,5	371,9	-	-
Total 94052011900F	0,5	465,9	-	16,6
Posición 94052030900C				
Francia	-	119,7	-	-
Total 94052030900C	-	119,7	-	-
Posición 94052091100F				
Francia	-	121,9	-	-
Total 94052091100F	-	121,9	-	-
Posición 94052091300B				
Colombia	-	-	-	13,6
Total 94052091300B	-	-	-	13,6
Posición 94052091900I				
Reino Unido	-	43,9	-	-
Total 94052091900I	-	43,9	-	-
Posición 94052099390E				
Italia	-	576,1	-	-
Gibraltar	-	-	-	48,7
Venezuela	-	-	-	20,9
Hong-Kong	-	-	0,2	455,5
Total 94052099390E	-	576,1	0,2	525,1
Posición 94052099990B				
Francia	-	-	-	51,3
R.F. Alemana	-	12,4	0,2	1.107,7
Estados Unidos	-	-	-	29,3
Arabia Saudita	-	-	-	273,9
Emir,Arabes Unidos	-	-	-	37,8
Taiwan	-	-	-	549,4
Total 94052099990B	-	12,4	0,4	2.049,4
Posición 94054010000B				
Gibraltar	-	-	-	31,7
Total 94054010000B	-	-	-	31,7
Posición 94054031900H				
R.F. Alemana	0,3	80,0	-	-
Taiwan	-	115,5	-	-
Total 94054031900H	0,3	195,4	-	-
Posición 94054035900D				
R.F. Alemana	-	404,2	-	-
Total 94054035900D	-	404,2	-	-

II.7. COMERCIO EXTERIOR POR PRODUCTOS

SECCIÓN 20

PRODUCTOS	IMPORTACIONES		EXPORTACIONES	
	PAISES	Toneladas	Miles ptas	Toneladas
Posición 94054099590F				
Italia	32,9	26.144,2	-	-
Total 94054099590F	32,9	26.144,2	-	-
Posición 94054099990H				
Bélgica y Luxem.	0,4	2.116,4	-	-
Total 94054099990H	0,4	2.116,4	-	-
Posición 94055000290H				
China	0,1	79,4	-	-
Total 94055000290H	0,1	79,4	-	-
Posición 94055000490D				
China	0,4	161,0	-	-
Total 94055000490D	0,4	161,0	-	-
Posición 94055000690I				
China	0,2	115,9	-	-
Total 94055000690I	0,2	115,9	-	-
Posición 94055000790G				
Portugal	-	30,0	-	-
Total 94055000790G	-	30,0	-	-
Posición 94055000990C				
Bélgica y Luxem.	3,3	1.692,9	-	-
Andorra	-	-	0,1	49,5
Canadá	0,1	19,4	-	-
China	0,2	83,4	-	-
Total 94055000990C	3,6	1.795,6	0,1	49,5
Posición 94056091900J				
Estados Unidos	-	21,3	-	-
Total 94056091900J	-	21,3	-	-
Posición 94056099090B				
Francia	36,0	49.018,4	-	-
Total 94056099090B	36,0	49.018,4	-	-
Posición 94059111000I				
Italia	1,3	319,0	-	-
Arabia Saudita	-	-	-	67,5
Bahrein	-	-	-	85,8
Total 94059111000I	1,3	319,0	0,1	153,3
Posición 94059119000A				
Reino Unido	-	-	31,4	18.402,2
Irlanda	-	-	0,7	1.056,0
Marruecos	-	-	0,4	71,0
Total 94059119000A	-	-	32,5	19.529,2
Posición 94059190100A				
Estados Unidos	-	251,0	-	-
Total 94059190100A	-	251,0	-	-
Posición 94059190900D				
Bélgica y Luxem.	-	253,0	-	-
Total 94059190900D	-	253,0	-	-
Posición 94059290900C				
Reino Unido	0,4	964,3	-	-
Total 94059290900C	0,4	964,3	-	-
Posición 9405990290B				
Estados Unidos	-	-	-	10,4
Total 9405990290B	-	-	-	10,4
Posición 94059990390J				
Italia	0,3	163,2	-	-
Total 94059990390J	0,3	163,2	-	-
Posición 94059990490H				
Italia	4,2	2.959,7	-	-
Total 94059990490H	4,2	2.959,7	-	-
Posición 94059990990G				
Bélgica y Luxem.	0,3	1.119,5	-	-
Total 94059990990G	0,3	1.119,5	-	-
Total 9405	99,7	100.523,5	56,9	65.284,3
Partida 9406				
Posición 94060010000I				
Polonia	11,0	2.046,8	-	-
Rumanía	21,9	3.025,1	-	-
Chile	105,5	9.273,9	-	-
Total 94060010000I	138,4	14.345,8	-	-
Posición 94060030000E				
Francia	424,4	113.332,5	0,8	391,8
Suiza	1,5	51,0	-	-
Total 94060030000E	425,9	113.383,5	0,8	391,8
Posición 94060090100J				
Estados Unidos	6,8	4.485,9	-	-

PRODUCTOS	IMPORTACIONES		EXPORTACIONES	
	PAISES	Toneladas	Miles ptas	Toneladas
Total 94060090100J	6,8	4.485,9	-	-
Posición 94060090900C				
Francia	0,8	512,0	-	-
Italia	0,4	2.402,1	-	-
Total 94060090900C	1,2	2.914,1	-	-
Total 9406	572,3	135.129,2	0,8	391,8
Total Capítulo 94	1.518,9	515.822,4	1.712,8	1.483.337,8
Capítulo 95: Juguets, juegos y artículos para recreo o para deporte: sus partes y accesorios				
Partida 9501				
Posición 95010090000F				
Corea del Sur	8,3	3.314,1	-	-
Total 95010090000F	8,3	3.314,1	-	-
Total 9501	8,3	3.314,1	-	-
Partida 9502				
Posición 95021010090A				
Francia	-	-	4,0	5.719,0
Bélgica y Luxem.	-	-	-	269,9
R.F. Alemana	0,8	814,8	-	-
Italia	-	77,5	-	-
Portugal	-	-	-	56,5
China	230,1	123.429,4	-	-
Taiwan	0,9	696,9	-	-
Hong-Kong	0,7	364,4	-	-
Total 95021010090A	232,6	125.405,1	4,1	6.045,5
Posición 95021090010B				
R.F. Alemana	-	-	0,1	133,3
Total 95021090010B	-	-	0,1	133,3
Posición 95021090090D				
Francia	0,1	567,6	-	-
R.F. Alemana	-	10,7	-	-
Italia	-	-	-	83,0
China	19,4	13.363,9	-	-
Hong-Kong	4,3	1.674,5	-	-
Total 95021090090D	23,8	15.616,6	-	83,0
Posición 95029100000D				
Bélgica y Luxem.	-	79,2	-	-
Total 95029100000D	-	79,2	-	-
Total 9502	256,5	141.100,8	4,3	6.261,7
Partida 9503				
Posición 95031090000B				
China	2,2	999,9	-	-
Total 95031090000B	2,2	999,9	-	-
Posición 95032010300A				
Portugal	-	-	0,2	224,2
Total 95032010300A	-	-	0,2	224,2
Posición 95033010990G				
Portugal	-	-	0,9	1.524,6
Total 95033010990G	-	-	0,9	1.524,6
Posición 95033030300E				
Andorra	-	-	-	80,2
Israel	-	-	2,3	1.508,2
Total 95033030300E	-	-	2,3	1.588,4
Posición 95034100100B				
Tailandia	2,1	1.903,1	-	-
China	4,4	3.591,0	-	-
Total 95034100100B	6,5	5.494,0	-	-
Posición 95034100300H				
Países Bajos	2,0	1.730,7	-	-
Italia	1,9	2.092,3	-	-
Portugal	-	-	1,4	2.007,8
Filipinas	0,3	601,4	-	-
China	254,8	225.144,4	-	-
Corea del Sur	1,4	1.627,5	-	-
Hong-Kong	0,2	158,3	-	-
Total 95034100300H	260,6	231.354,6	1,4	2.007,8
Posición 95034930100H				
Tailandia	2,1	1.715,5	-	-
China	24,5	19.566,8	-	-
Taiwan	0,7	834,9	-	-
Total 95034930100H	27,3	22.117,1	-	-
Posición 95034930200F				
China	2,1	1.099,8	-	-
Hong-Kong	0,9	720,7	-	-

II.7. COMERCIO EXTERIOR POR PRODUCTOS

SECCIÓN 20

PRODUCTOS	IMPORTACIONES		EXPORTACIONES		
	PAISES	Toneladas	Miles ptas	Toneladas	Miles ptas
Total 95034930200F		3,0	1.820,5	-	-
Posición 95034930300D					
Francia	-	-	-	9,6	31.221,3
Bélgica y Luxem.	-	-	-	0,1	975,0
Italia	-	-	-	0,7	2.486,9
Grecia	-	-	-	0,3	1.001,6
Suecia	-	-	-	-	63,9
Finlandia	-	-	-	0,1	641,1
Suiza	-	-	-	0,3	527,8
Marruecos	-	-	-	-	314,1
Guadalupe	-	-	-	-	499,7
China	60,4	31.743,4	-	-	-
Hong-Kong	1,4	575,9	-	-	-
Total 95034930300D	61,8	32.319,3	11,2	37.731,4	-
Posición 95034990100E					
R.F. Alemana	4,1	2.533,8	-	-	-
China	6,4	2.947,6	-	-	-
Total 95034990100E	10,4	5.481,3	-	-	-
Posición 95035000111G					
China	2,7	1.838,3	-	-	-
Total 95035000111G	2,7	1.838,3	-	-	-
Posición 95035000190A					
China	2,9	2.145,5	-	-	-
Taiwan	0,7	991,5	-	-	-
Total 95035000190A	3,6	3.137,0	-	-	-
Posición 95035000919C					
China	0,8	648,2	-	-	-
Total 95035000919C	0,8	648,2	-	-	-
Posición 95037000000H					
Francia	-	-	2,4	585,5	-
Portugal	-	-	-	18,5	-
China	123,7	47.758,6	-	-	-
Corea del Sur	4,2	2.635,1	-	-	-
Hong-Kong	2,5	1.419,2	-	-	-
Total 95037000000H	130,4	51.812,9	2,4	584,0	-
Posición 95038010000D					
R.F. Alemana	7,1	3.201,2	-	-	-
China	12,8	8.082,4	-	-	-
Total 95038010000D	19,8	11.283,7	-	-	-
Posición 95038090000G					
Portugal	-	-	-	56,1	-
Total 95038090000G	-	-	-	56,1	-
Posición 95039010190A					
Portugal	-	-	0,4	102,1	-
China	7,6	4.206,5	-	-	-
Taiwan	0,3	245,7	-	-	-
Total 95039010190A	7,9	4.452,3	0,4	102,1	-
Posición 95039010290I					
Países Bajos	2,0	761,8	-	-	-
Portugal	-	-	-	30,1	-
Tailandia	9,9	2.749,8	-	-	-
China	42,3	17.304,0	-	-	-
Hong-Kong	4,5	2.119,2	-	-	-
Total 95039010290I	58,6	22.934,8	-	30,1	-
Posición 95039010390G					
Ucrania	0,9	343,6	-	-	-
Malasia	1,9	1.007,8	-	-	-
China	44,8	22.113,6	-	-	-
Taiwan	2,3	3.797,1	-	-	-
Hong-Kong	6,8	1.994,9	-	-	-
Total 95039010390G	56,8	29.257,0	-	-	-
Posición 95039031100E					
Países Bajos	5,1	2.209,8	-	-	-
Portugal	-	-	0,2	361,7	-
Tailandia	5,0	5.943,0	-	-	-
Malasia	9,3	5.832,9	-	-	-
China	409,6	243.334,0	-	-	-
Taiwan	28,6	23.150,3	-	-	-
Hong-Kong	21,1	13.930,0	-	-	-
Total 95039031100E	478,8	294.400,1	0,2	361,7	-
Posición 95039031200C					
Portugal	-	-	0,2	162,3	-
China	264,1	151.242,6	-	-	-
Corea del Sur	-	310,6	-	-	-
Taiwan	20,9	12.957,1	-	-	-
Hong-Kong	11,9	6.272,7	-	-	-
Total 95039031200C	297,0	170.783,0	0,2	162,3	-
Posición 95039031300A					
Francia	-	-	0,2	427,5	-
China	10,5	3.690,1	-	-	-
Total 95039031300A	10,5	3.690,1	0,2	427,5	-

PRODUCTOS	IMPORTACIONES		EXPORTACIONES		
	PAISES	Toneladas	Miles ptas	Toneladas	Miles ptas
Posición 95039031600D					
Bélgica y Luxem.	-	-	-	-	183,1
Países Bajos	5,0	1.315,1	-	-	-
Portugal	-	-	0,5	516,0	-
Andorra	-	-	0,1	339,1	-
China	217,6	108.921,1	-	-	-
Corea del Sur	1,4	1.255,4	-	-	-
Taiwan	63,0	36.929,2	-	-	-
Hong-Kong	6,4	3.649,2	-	-	-
Total 95039031600D	293,5	152.070,0	0,7	1.038,2	-
Posición 95039035100A					
Francia	0,2	536,9	34,1	30.146,9	-
Bélgica y Luxem.	-	-	3,4	3.205,6	-
Países Bajos	-	-	18,0	20.808,4	-
R.F. Alemana	4,0	6.689,1	77,6	71.603,0	-
Italia	12,1	9.749,1	13,2	15.264,5	-
Reino Unido	-	-	7,4	9.422,7	-
Dinamarca	-	-	0,9	1.060,0	-
Portugal	-	-	31,4	33.990,6	-
Noruega	-	-	3,2	5.144,3	-
Suecia	-	-	-	29,9	-
Suiza	0,2	502,8	-	-	-
Austria	-	-	3,4	3.267,2	-
Andorra	-	-	0,2	173,1	-
Malta	-	-	0,2	449,3	-
Checoslovaquia	-	-	0,5	573,7	-
Rusia	-	-	1,1	1.991,2	-
Mauritania	-	-	6,3	4.339,8	-
Estados Unidos	-	-	3,5	2.815,4	-
Costa Rica	-	-	1,6	1.087,1	-
Chipre	-	-	0,3	429,7	-
Israel	-	-	8,1	7.363,1	-
Arabia Saudita	-	-	-	20,1	-
Total 95039035100A	16,5	17.477,8	214,5	213.185,6	-
Posición 95039035200I					
Suecia	-	-	-	118,2	-
Total 95039035200I	-	-	-	118,2	-
Posición 95039051000B					
China	0,2	128,7	-	-	-
Hong-Kong	0,8	409,9	-	-	-
Total 95039051000B	1,0	538,6	-	-	-
Posición 95039099390A					
Francia	-	47,2	-	-	-
China	2,4	894,1	-	-	-
Total 95039099390A	2,4	941,4	-	-	-
Posición 95039099990H					
Italia	2,0	1.365,2	-	-	-
Total 95039099990H	2,0	1.365,2	-	-	-
Total 9503	1.754,0	1.066.217,1	234,9	259.122,1	-
Partida 9504					
Posición 95041000000J					
Taiwan	2,3	3.901,2	-	-	-
Total 95041000000J	2,3	3.901,2	-	-	-
Posición 95042010000F					
Francia	1,2	52,4	-	-	-
Total 95042010000F	1,2	52,4	-	-	-
Posición 95042090990A					
Francia	0,4	65,5	-	-	-
Total 95042090990A	0,4	65,5	-	-	-
Posición 95043050100C					
Portugal	-	-	6,3	5.664,5	-
Total 95043050100C	-	-	6,3	5.664,5	-
Posición 95043050900F					
R.F. Alemana	0,1	26,3	-	-	-
Portugal	-	-	0,9	1.243,8	-
Estados Unidos	2,3	5.924,8	-	-	-
Total 95043050900F	2,5	5.951,0	0,9	1.243,8	-
Posición 95043090000G					
R.F. Alemana	0,2	15.429,1	0,1	6.677,5	-
Italia	-	64,8	-	-	-
Suiza	-	4.016,6	-	600,0	-
Singapur	0,2	7.198,5	-	-	-
Corea del Sur	1,2	19.740,1	-	508,6	-
Japón	0,0	55.299,6	-	-	-
Taiwan	1,7	50.077,9	-	-	-
Hong-Kong	-	35,7	-	-	-
Total 95043090000G	4,4	151.862,3	0,2	7.786,1	-
Posición 95049010000A					
China	8,9	3.739,8	-	-	-
Total 95049010000A	8,9	3.739,8	-	-	-

II.7. COMERCIO EXTERIOR POR PRODUCTOS

SECCIÓN 20

PRODUCTOS	IMPORTACIONES		EXPORTACIONES		
	PAISES	Toneladas	Miles ptas	Toneladas	Miles ptas
Posición 95049090000D					
Francia	-	-	220,3	-	-
R.F. Alemana	0,2	-	320,5	-	-
Italia	0,4	-	865,7	-	-
India	-	-	171,2	-	-
China	8,9	-	3.535,6	-	-
Taiwan	14,1	-	5.987,3	-	-
Total 95049090000D	23,7	-	11.100,7	-	-
Total 9504	43,4	-	176.673,0	7,3	14.694,4
Partida 9505					
Posición 95051010000G					
R.F. Alemana	0,2	-	248,8	-	-
Total 95051010000G	0,2	-	248,8	-	-
Posición 95051090000J					
Países Bajos	87,8	-	19.042,1	-	118,3
Venezuela	-	-	-	0,2	279,3
Taiwan	0,0	-	1.017,7	-	-
Total 95051090000J	88,7	-	20.059,8	0,2	397,6
Posición 95059000000B					
Francia	-	-	-	-	463,3
Portugal	-	-	-	1,3	3.045,5
Andorra	-	-	-	0,4	1.507,3
China	57,9	-	21.122,1	-	-
Taiwan	0,7	-	495,8	-	-
Total 95059000000B	58,7	-	21.617,9	1,8	5.016,1
Total 9505	147,6	-	41.926,5	2,0	5.413,7
Partida 9506					
Posición 95062990000H					
Portugal	-	-	-	-	17,8
China	11,8	-	5.606,9	-	-
Total 95062990000H	11,8	-	5.606,9	-	17,8
Posición 95064010000J					
Portugal	-	-	-	-	11,9
China	1,2	-	522,2	-	-
Total 95064010000J	1,2	-	522,2	-	11,9
Posición 95065100000H					
Taiwan	0,7	-	1.570,9	-	-
Total 95065100000H	0,7	-	1.570,9	-	-
Posición 95065910000H					
Malasia	4,8	-	1.857,1	-	-
Total 95065910000H	4,8	-	1.857,1	-	-
Posición 95065990000A					
Italia	0,5	-	1.544,5	-	-
Indonesia	6,5	-	2.204,6	-	-
China	34,1	-	15.254,2	-	-
Taiwan	4,6	-	1.813,1	-	-
Hong-Kong	0,4	-	237,9	-	-
Total 95065990000A	46,0	-	21.054,3	-	-
Posición 95066100000F					
Estados Unidos	12,6	-	16.917,1	-	-
China	1,3	-	931,1	-	-
Total 95066100000F	13,9	-	17.848,2	-	-
Posición 95066210000C					
Portugal	-	-	-	-	82,2
Pakistán	4,1	-	3.225,2	-	-
Tailandia	0,1	-	465,5	-	-
Total 95066210000C	4,2	-	3.690,6	-	82,2
Posición 95066290000F					
Pakistán	6,0	-	3.570,5	-	-
Tailandia	0,9	-	993,0	-	-
Total 95066290000F	6,9	-	4.563,5	-	-
Posición 95066990000I					
Costa Rica	0,6	-	1.112,4	-	-
China	0,8	-	146,9	-	-
Total 95066990000I	1,4	-	1.259,3	-	-
Posición 95067030000I					
China	1,1	-	503,4	-	-
Total 95067030000I	1,1	-	503,4	-	-
Posición 95069100100H					
Taiwan	-	-	91,8	-	-
Total 95069100100H	-	-	91,8	-	-
Posición 95069990100A					
China	25,2	-	10.687,1	-	-
Total 95069990100A	25,2	-	10.687,1	-	-
Posición 95069990200I					
Estados Unidos	0,1	-	205,0	-	-

PRODUCTOS	IMPORTACIONES		EXPORTACIONES		
	PAISES	Toneladas	Miles ptas	Toneladas	Miles ptas
Taiwan	-	0,4	648,9	-	-
Total 95069990200I	-	0,5	853,9	-	-
Posición 95069990900D					
Francia	-	10,5	6.953,3	-	-
China	-	0,8	245,3	-	-
Total 95069990900D	-	11,3	7.198,6	-	-
Total 9506	-	129,0	77.307,9	0,1	111,9
Partida 9507					
Posición 95071000000G					
Italia	-	-	109,2	-	-
China	-	1,9	5.218,8	-	-
Corea del Sur	-	5,0	16.362,5	-	-
Taiwan	-	6,8	9.866,7	-	-
Total 95071000000G	-	13,8	31.557,2	-	-
Posición 95072010000C					
Japón	-	0,7	2.163,4	-	-
Total 95072010000C	-	0,7	2.163,4	-	-
Posición 95072090000F					
Portugal	-	0,2	240,9	-	-
Corea del Sur	-	-	443,5	-	-
Total 95072090000F	-	0,3	684,4	-	-
Posición 95073000000C					
Italia	-	0,2	655,8	-	-
Corea del Sur	-	0,3	577,2	-	-
Japón	-	-	35,4	-	-
Taiwan	-	1,3	3.094,9	-	-
Total 95073000000C	-	1,8	4.363,3	-	-
Posición 95079000000J					
Francia	-	0,4	2.847,3	-	147,1
Reino Unido	-	0,1	672,0	-	-
Estados Unidos	-	-	480,2	-	-
Corea del Sur	-	2,8	5.544,7	-	-
Japón	-	0,6	5.385,7	-	-
Taiwan	-	1,7	2.943,2	-	-
Total 95079000000J	-	5,8	17.873,1	-	147,1
Total 9507	-	22,4	56.641,4	-	147,1
Total Capítulo 95	-	2.361,2	1.563.180,7	248,7	285.750,9
Capítulo 96: Manufacturas diversas					
Partida 9601					
Posición 96019090900G					
Filipinas	-	3,7	1.558,4	-	-
Total 96019090900G	-	3,7	1.558,4	-	-
Total 9601	-	3,7	1.558,4	-	-
Partida 9602					
Posición 96020000190B					
Francia	-	0,3	1.209,2	-	-
Total 96020000190B	-	0,3	1.209,2	-	-
Posición 96020000390H					
Países Bajos	-	-	18,7	-	-
Reino Unido	-	-	73,2	-	-
Total 96020000390H	-	-	91,9	-	-
Total 9602	-	0,3	1.301,1	-	-
Partida 9603					
Posición 96032930000C					
Tailandia	-	2,7	1.267,9	-	-
China	-	-	40,5	-	-
Total 96032930000C	-	2,8	1.308,5	-	-
Posición 96034010000B					
Francia	-	0,2	255,9	-	-
Bélgica y Luxem.	-	-	148,8	-	-
Países Bajos	-	-	13,6	-	-
Total 96034010000B	-	0,2	418,3	-	-
Posición 96034090000E					
Italia	-	-	28,3	-	-
Total 96034090000E	-	-	28,3	-	-
Posición 96035000000A					
Italia	-	0,4	616,2	-	-
Reino Unido	-	-	129,2	-	-
Estados Unidos	-	-	10,1	-	-
Japón	-	-	52,3	-	-
Total 96035000000A	-	0,5	807,8	-	-

II.7. COMERCIO EXTERIOR POR PRODUCTOS

SECCIÓN 20

PRODUCTOS	IMPORTACIONES		EXPORTACIONES		
	PAISES	Toneladas	Miles ptas	Toneladas	Miles ptas
Posición 96039091000C					
Francia	0,3	173,3	-	-	-
Gibraltar	-	-	-	-	12,2
Total 96039091000C	0,3	173,3	-	-	12,2
Posición 96039099300I					
Suiza	-	94,9	-	-	-
Total 96039099300I	-	94,9	-	-	-
Posición 96039099900F					
Francia	-	70,0	-	-	-
Suiza	-	283,1	-	-	-
Checoslovaquia	0,4	242,6	-	-	-
Total 96039099900F	0,4	595,7	-	-	-
Total 9603	4,2	3.426,8	-	-	12,2
Partida 9605					
Posición 96050000900A					
Italia	-	21,2	-	-	-
Andorra	-	-	-	-	60,4
Total 96050000900A	-	21,2	-	-	60,4
Total 9605	-	21,2	-	-	60,4
Partida 9606					
Posición 96061000000G					
Francia	0,3	596,3	-	-	-
Marruecos	-	-	0,1	4,2	-
Total 96061000000G	0,3	596,3	0,1	4,2	-
Posición 96062100000D					
Francia	0,1	78,9	-	1,0	-
R.F. Alemana	-	377,9	-	-	-
Reino Unido	-	207,6	-	-	-
Marruecos	-	-	0,3	415,0	-
Total 96062100000D	0,1	664,4	0,3	416,0	-
Posición 96062200000C					
Francia	1,2	739,1	-	-	-
R.F. Alemana	0,1	1.609,1	-	-	-
Marruecos	0,1	180,1	8,2	5.946,1	-
China	5,2	9.492,9	-	-	-
Total 96062200000C	6,6	12.021,3	8,2	5.946,1	-
Posición 96062900200B					
Marruecos	-	-	3,2	4.485,9	-
Total 96062900200B	-	-	3,2	4.485,9	-
Posición 96062900900G					
Marruecos	-	-	-	1.065,1	-
Total 96062900900G	-	-	-	1.065,1	-
Total 9606	7,0	13.282,0	11,9	11.917,4	-
Partida 9607					
Posición 96071100000E					
Francia	0,3	1.099,3	-	-	-
Marruecos	-	53,5	12,5	12.054,3	-
Total 96071100000E	0,3	1.152,8	12,5	12.054,3	-
Posición 96071900000G					
Francia	0,6	1.525,5	-	11,2	-
Bélgica y Luxem.	0,5	653,3	-	-	-
Corea del Sur	2,0	2.547,5	-	-	-
Taiwan	1,9	1.589,5	-	-	-
Total 96071900000G	4,9	6.315,7	-	11,2	-
Posición 96072099000F					
R.F. Alemana	-	64,4	-	-	-
Total 96072099000F	-	64,4	-	-	-
Total 9607	5,2	7.532,9	12,5	12.065,6	-
Partida 9608					
Posición 96081099100E					
Taiwan	-	197,7	-	-	-
Total 96081099100E	-	197,7	-	-	-
Posición 96082000300G					
Perú	-	-	-	4,6	-
Taiwan	-	445,6	-	-	-
Total 96082000300G	-	445,6	-	4,6	-
Posición 96083990200I					
Taiwan	0,2	1.238,6	-	-	-
Total 96083990200I	0,2	1.238,6	-	-	-
Posición 96084000200E					
Corea del Sur	-	44,1	-	-	-
Total 96084000200E	-	44,1	-	-	-

PRODUCTOS	IMPORTACIONES		EXPORTACIONES		
	PAISES	Toneladas	Miles ptas	Toneladas	Miles ptas
Posición 96085000900G					
Taiwan	0,1	661,9	-	-	-
Total 96085000900G	0,1	661,9	-	-	-
Total 9608	0,5	2.587,8	-	4,6	-
Partida 9609					
Posición 96091010000B					
China	5,9	1.556,1	-	-	-
Total 96091010000B	5,9	1.556,1	-	-	-
Posición 96091090000E					
China	3,0	834,5	-	-	-
Taiwan	1,3	806,7	-	-	-
Total 96091090000E	4,2	1.641,2	-	-	-
Posición 96099090000H					
Francia	-	75,4	-	-	-
Total 96099090000H	-	75,4	-	-	-
Total 9609	10,2	3.272,7	-	-	-
Partida 9610					
Posición 96100000000C					
China	2,0	499,9	-	-	-
Total 96100000000C	2,0	499,9	-	-	-
Total 9610	2,0	499,9	-	-	-
Partida 9611					
Posición 96110000100J					
Perú	-	-	-	24,0	-
Total 96110000100J	-	-	-	24,0	-
Posición 96110000900C					
Reino Unido	-	4,1	-	-	-
Dinamarca	0,1	268,3	-	-	-
Total 96110000900C	0,1	272,4	-	-	-
Total 9611	0,1	272,4	-	24,0	-
Partida 9612					
Posición 96121010000G					
R.F. Alemana	4,4	6.419,7	7,5	8.049,9	-
Reino Unido	4,7	7.796,9	-	-	-
Grecia	-	-	0,3	480,7	-
Israel	-	-	0,2	750,7	-
Total 96121010000G	9,1	14.216,6	8,0	9.281,3	-
Posición 96121090000J					
R.F. Alemana	0,5	890,2	0,3	392,7	-
Reino Unido	-	480,7	-	-	-
Austria	-	-	0,1	200,7	-
Total 96121090000J	0,5	1.370,9	0,5	593,4	-
Posición 96122000000G					
R.F. Alemana	-	228,2	-	-	-
Perú	-	-	-	7,6	-
Total 96122000000G	-	228,2	-	7,6	-
Total 9612	9,6	15.815,7	8,5	9.882,3	-
Partida 9613					
Posición 96131000910H					
Países Bajos	-	47,2	-	-	-
China	0,6	573,2	-	-	-
Total 96131000910H	0,6	620,4	-	-	-
Posición 96132010900E					
R.F. Alemana	-	789,2	-	-	-
Reino Unido	-	37,3	-	-	-
Austria	-	784,7	-	-	-
Japón	0,4	4.730,4	-	-	-
Total 96132010900E	0,6	6.341,6	-	-	-
Posición 96132090900H					
Italia	-	28,1	-	-	-
Reino Unido	-	64,8	-	-	-
Austria	-	120,7	-	-	-
Japón	0,1	1.818,6	-	-	-
Total 96132090900H	0,2	2.032,2	-	-	-
Posición 96133000200J					
R.F. Alemana	-	75,4	-	-	-
Reino Unido	-	53,5	-	-	-
Japón	-	188,2	-	-	-
Total 96133000200J	-	317,2	-	-	-
Posición 96138000200I					
R.F. Alemana	-	41,6	-	-	-

II.7. COMERCIO EXTERIOR POR PRODUCTOS

SECCIÓN 20

PRODUCTOS	IMPORTACIONES		EXPORTACIONES		
	PAISES	Toneladas	Miles ptas	Toneladas	Miles ptas
Japón		0,1	1.716,6	-	-
Total 96138000200I		0,1	1.758,1	-	-
Posición 96138000900D					
Austria		-	560,4	-	-
Japón		-	505,0	-	-
Total 96138000900D		0,1	1.065,4	-	-
Posición 96139000900B					
Japón		-	244,8	-	-
Total 96139000900B		-	244,8	-	-
Total 9613		1,7	12.379,7	-	-
Partida 9614					
Posición 96142010000C					
Francia		-	302,4	-	-
Países Bajos		-	417,1	-	-
Reino Unido		-	1.010,2	-	-
Irlanda		0,4	6.868,7	-	-
Dinamarca		-	762,5	-	-
Estados Unidos		0,3	748,2	-	-
Total 96142010000C		0,8	10.109,0	-	-
Posición 96142090000F					
Francia		-	90,5	-	-
Países Bajos		-	575,5	-	-
Irlanda		-	408,9	-	-
Austria		-	400,1	-	-
Checoslovaquia		0,2	451,7	-	-
India		4,2	4.116,3	-	-
Total 96142090000F		4,5	6.040,9	-	-
Posición 96149000000J					
Francia		0,5	1.730,7	-	-
Países Bajos		-	137,1	-	-
Italia		-	376,9	-	-
Total 96149000000J		0,7	2.244,6	-	-
Total 9614		6,0	18.394,6	-	-

PRODUCTOS	IMPORTACIONES		EXPORTACIONES		
	PAISES	Toneladas	Miles ptas	Toneladas	Miles ptas
Partida 9615					
Posición 96151100900F					
Tailandia		0,5	1.208,9	-	-
China		1,1	669,1	-	-
Taiwan		1,7	3.861,9	-	-
Total 96151100900F		3,4	5.740,0	-	-
Posición 96151900000G					
Portugal		-	-	-	426,0
Total 96151900000G		-	-	-	426,0
Posición 96159000100G					
Portugal		-	-	-	272,4
Total 96159000100G		-	-	-	272,4
Posición 96159000900J					
Portugal		-	-	-	202,7
Tailandia		1,9	2.266,7	-	-
Total 96159000900J		1,9	2.266,7	-	202,7
Total 9615		5,2	8.006,7	-	901,1
Partida 9617					
Posición 96170019000E					
Países Bajos		1,4	91,7	-	-
Total 96170019000E		1,4	91,7	-	-
Total 9617		1,4	91,7	-	-
Partida 9618					
Posición 96180000000E					
Francia		0,3	785,0	-	-
Portugal		-	-	0,3	703,0
Total 96180000000E		0,3	785,0	0,3	703,0
Total 9618		0,3	785,0	0,3	703,0
Total Capítulo 96		57,3	89.228,6	33,2	35.570,6
TOTAL SECCION 20		3.937,4	2.168.231,7	1.994,7	1.804.659,2

II.7. COMERCIO EXTERIOR POR PRODUCTOS

SECCIÓN 21

PRODUCTOS	IMPORTACIONES		EXPORTACIONES		
	PAISES	Toneladas	Miles ptas	Toneladas	Miles ptas
SECCION 21: OBJETOS DE ARTE. DE COLECCION O DE ANTIGÜEDAD					
Capítulo 97: Objetos de arte. de colección o de antigüedad,					
Partida 9701					
Posición 97011000000A					
Italia	-	135,0	-	-	-
Portugal	-	-	7,3	2.099,0	-
Estados Unidos	-	-	-	50,0	-
India	-	13,3	-	-	-
Total 97011000000A	-	148,4	7,3	2.149,0	-
Posición 97019000000D					
Portugal	-	-	0,1	204,4	-
Total 97019000000D	-	-	0,1	204,4	-
Total 9701	-	148,4	7,4	2.353,4	-
Partida 9702					
Posición 97020000000B					
R.F. Alemana	-	113,3	-	-	-

PRODUCTOS	IMPORTACIONES		EXPORTACIONES		
	PAISES	Toneladas	Miles ptas	Toneladas	Miles ptas
Total 97020000000B	-	113,3	-	-	-
Total 9702	-	113,3	-	-	-
Partida 9703					
Posición 97030000000A					
Colombia	-	-	0,1	50,0	-
Total 97030000000A	-	-	0,1	50,0	-
Total 9703	-	-	0,1	50,0	-
Partida 9705					
Posición 97050000000I					
Rep. Sudafricana	0,1	278,4	-	-	-
Estados Unidos	-	205,8	-	-	-
Total 97050000000I	0,2	484,2	-	-	-
Total 9705	0,2	484,2	-	-	-
Total Capítulo 97	0,3	745,9	7,5	2.403,4	-
TOTAL SECCION 21	0,3	745,9	7,5	2.403,4	-

II.7. COMERCIO EXTERIOR POR PRODUCTOS

SECCIÓN 99

PRODUCTOS	IMPORTACIONES		EXPORTACIONES	
	PAISES	Toneladas	Miles ptas	Toneladas
SECCION 99: NO CLASIFICABLES				
Capítulo 99: No clasificables.				
Partida 9902				
Posición 99028522000				
R.F. Alemana	-	-	18,0	450,0
Total 99028522000	-	-	18,0	450,0
Posición 99028523000				
Portugal	-	-	5,0	354,5
Total 99028523000	-	-	5,0	354,5
Total 9902	-	-	23,0	804,5
Partida 9904				
Posición 99040232000				
Israel	-	-	3,0	717,1
Total 99040232000	-	-	3,0	717,1
Total 9904	-	-	3,0	717,1
Partida 9930				
Posición 99302700000E				
Países no incluidos	0,4	42,2	-	-
Total 99302700000E	0,4	42,2	-	-
Total 9930	0,4	42,2	-	-
Partida 9990				
Posición 99902400000E				
Francia	-	-	-	4,5
Unión Soviética	-	-	0,2	34,5
Total 99902400000E	-	-	0,3	39,0
Posición 99909400000J				
Francia	14,1	3.560,4	-	-
Bélgica y Luxem.	8,0	900,0	0,5	500,0
R.F. Alemana	10,1	6.503,2	-	-
Reino Unido	0,2	450,0	-	-
Dinamarca	-	-	1,5	500,0

PRODUCTOS	IMPORTACIONES		EXPORTACIONES		
	PAISES	Toneladas	Miles ptas	Toneladas	Miles ptas
Suiza		44,5	12.869,8	-	-
Andorra		1,7	1.140,0	-	-
Marruecos		1,5	2.159,2	5,0	2.712,0
Senegal		3,5	1.697,2	-	100,0
Estados Unidos		31,1	5.630,3	0,6	239,7
Canadá		0,1	481,7	-	-
El Salvador		2,3	2.038,7	-	-
Colombia		-	-	-	8,0
Venezuela		1,4	979,0	-	-
Australia		6,0	2.639,0	-	-
Total 99909400000J		124,5	41.048,3	7,6	4.059,7
Posición 99909902000C					
Bélgica y Luxem.		0,1	95,0	0,2	9,0
R.F. Alemana		-	25,0	-	-
Italia		-	-	0,1	121,0
Reino Unido		0,3	1.495,2	-	-
Irlanda		1,1	3.165,5	-	-
Suiza		-	90,0	-	-
Estados Unidos		4,2	331,0	-	144,0
México		-	-	0,7	18,2
Brasil		0,3	2.500,0	-	-
Bolivia		3,9	2.750,0	-	-
Total 99909902000C		10,1	10.451,7	1,0	292,2
Total 9990		134,6	51.500,0	8,9	4.390,9
Partida 9993					
Posición 99931000000					
Italia		-	-	8,1	1.008,9
Portugal		-	-	3,1	902,7
Total 99931000000		-	-	11,3	1.911,6
Total 9993		-	-	11,3	1.911,6
Total Capítulo 99		135,0	51.542,2	46,2	7.824,2
TOTAL SECCION 99		135,0	51.542,2	46,2	7.824,2
TOTAL GENERAL		7.279.900,4	139.379.372,5	2.987.456,2	159.378.054,4

**II.8. COMERCIO EXTERIOR POR PAÍSES. Detalle
por países y productos. 1992**

II.8. COMERCIO EXTERIOR POR PAISES. EUROPA

FRANCIA

PAISES PRODUCTOS	IMPORTACIONES		EXPORTACIONES	
	Toneladas	Miles ptas	Toneladas	Miles ptas
FRANCIA				
Sección 01				
Capítulo 01				
Partida 0101				
0101110000E	0,4	503,2	-	-
0101199000H	-	-	6,7	1.680,0
0101209000E	-	-	20,0	1.750,0
Total Partida 0101	0,4	503,2	26,7	3.430,0
Partida 0102				
01029010290C	64,7	28.129,1	-	-
01029010310I	21,5	10.252,1	-	-
01029010910F	157,7	65.928,4	-	-
01029031199A	11,6	3.415,8	-	-
01029031999D	377,1	112.165,2	-	-
01029035910G	278,6	85.030,4	-	-
01029035999J	172,6	54.860,8	-	-
Total Partida 0102	1.083,9	360.781,8	-	-
Partida 0103				
01039110000D	5,5	16.366,7	-	-
01039219000D	4,3	6.657,8	66,1	10.096,3
Total Partida 0103	9,8	23.024,5	66,1	10.096,3
Partida 0104				
01041090100B	916,4	275.429,5	-	-
01041090200J	121,5	38.778,9	-	-
01041090300H	-	-	83,7	5.451,2
01041090900E	690,7	195.809,7	-	-
01042090000B	-	-	27,0	1.918,4
Total Partida 0104	1.728,6	510.018,1	110,7	7.369,6
Partida 0105				
01051910200G	0,5	1.285,5	-	-
01059100000D	285,0	36.943,7	-	-
01059930000J	122,6	15.041,5	-	-
Total Partida 0105	408,1	53.270,6	-	-
Partida 0106				
01060099900F	-	38,9	-	-
Total Partida 0106	-	38,9	-	-
Total Capítulo 01	3.230,7	947.637,1	203,5	20.895,9
Capítulo 02				
Partida 0201				
02012029099B	-	-	10,3	2.474,1
Total Partida 0201	-	-	10,3	2.474,1
Partida 0202				
02022090090D	15,2	3.373,8	-	-
02023090010J	2,8	2.423,7	-	-
Total Partida 0202	18,1	5.797,5	-	-
Partida 0203				
02031955000H	-	-	1,2	1.515,2
02032219000H	39,3	12.208,6	-	-
02032290000J	29,1	9.161,7	-	-
02032913000G	0,5	123,8	-	-
02032915000E	4,8	1.110,6	-	-
02032955010E	1,1	702,7	-	-
02032955090G	12,2	5.872,6	22,0	1.211,2
02032959000B	9,0	5.786,9	-	-
Total Partida 0203	96,0	34.966,8	23,3	2.726,4
Partida 0204				
02041000010A	7,9	906,3	11,7	1.407,3
02042100010H	-	-	51,1	8.441,3
02042210010E	-	-	10,5	1.934,3
02044300010B	17,0	3.852,5	-	-
02045011000J	-	-	11,8	5.049,4
Total Partida 0204	24,9	4.758,8	85,0	16.832,3
Partida 0206				
02061091000J	-	-	21,8	1.047,4
02062999000A	28,9	5.985,9	-	-
02064191000C	-	-	82,5	4.654,2
02064199000E	-	-	16,9	4.791,0
02064991000E	24,7	3.359,7	-	-
Total Partida 0206	53,5	9.345,6	121,2	10.492,5
Partida 0207				
02071039000D	17,4	3.231,9	-	-
02073923000I	15,0	4.350,0	-	-
02073925000G	7,2	735,4	-	-
02073931000I	16,7	1.702,5	-	-
02073937000C	22,9	2.330,7	-	-
02074121000G	22,4	2.282,4	-	-
02074131000E	65,8	6.710,9	-	-

FRANCIA

PAISES PRODUCTOS	IMPORTACIONES		EXPORTACIONES	
	Toneladas	Miles ptas	Toneladas	Miles ptas
02074151000J	12,0	3.560,0	-	-
02074210000I	398,2	58.833,6	-	-
02074231000D	98,1	12.182,9	-	-
02074241000B	55,9	28.779,2	-	-
02074251000I	35,7	5.782,6	-	-
02074259000A	32,6	9.835,9	-	-
Total Partida 0207	799,7	140.317,9	-	-
Partida 0208				
02081010000F	43,0	16.064,3	-	-
Total Partida 0208	43,0	16.064,3	-	-
Partida 0210				
02101131000F	0,5	793,6	22,2	11.755,5
02101219000A	-	-	-	9,9
02101981000G	-	-	56,0	67.402,2
Total Partida 0210	0,5	793,6	78,3	79.167,6
Total Capítulo 02	1.035,7	212.044,5	318,1	111.692,9
Capítulo 03				
Partida 0302				
03023290000H	-	-	3,8	1.426,5
03023910000H	21,0	4.173,9	-	-
03023990000A	79,0	22.007,2	35,4	15.646,3
03025090099G	2,0	1.196,5	-	-
03026110000I	2,4	228,3	-	-
03026410000F	7,9	1.994,9	-	-
03026490000I	7,3	1.766,6	-	-
03026941000D	2,1	504,4	-	-
03026955000G	179,0	58.623,1	-	-
03026998910F	44,4	23.095,7	7,8	3.238,8
03027000010I	13,8	7.915,7	-	-
Total Partida 0302	358,8	121.506,3	47,0	20.311,6
Partida 0303				
03031000090C	-	-	32,0	4.223,7
03034111000B	4,6	1.059,0	-	-
03034290000E	-	-	3,8	95,4
03037998990E	-	-	2,5	24,4
03038000090H	12,7	7.256,9	-	-
Total Partida 0303	17,2	8.315,9	38,3	4.343,5
Partida 0304				
03041039090G	0,2	188,4	-	-
03049097190G	-	-	1,6	700,1
Total Partida 0304	0,2	188,4	1,6	700,1
Partida 0305				
03054100000C	0,5	111,3	0,3	900,9
03055190011H	-	-	18,0	11.308,0
Total Partida 0305	0,5	111,3	18,3	12.208,8
Partida 0306				
03061390000G	12,3	12.735,8	-	-
03061930000D	6,3	4.367,0	-	-
03062390910E	-	253,0	-	-
Total Partida 0306	18,6	17.355,8	-	-
Partida 0307				
03071090900J	7,3	1.035,7	-	-
03074110000I	0,9	413,9	-	-
03074191300E	1,3	688,8	-	-
03074911000J	28,2	7.082,5	-	-
03074919000B	33,0	5.966,9	-	-
03074931010E	36,0	5.799,9	-	-
03074951190J	-	-	2,4	43,5
03074971000G	0,1	58,8	-	-
03074999000E	1,5	892,4	-	-
03079100400B	0,0	1.168,7	-	-
Total Partida 0307	109,4	23.107,6	2,4	43,5
Total Capítulo 03	504,8	170.585,2	107,6	37.607,5
Capítulo 04				
Partida 0401				
04011010000A	5,8	276,3	-	-
04012011000H	10,1	507,5	-	-
04012091000A	19,5	1.219,3	-	-
Total Partida 0401	35,4	2.003,1	-	-
Partida 0403				
04031022000E	59,1	5.269,3	-	-
04031091900B	98,0	11.763,6	-	-
Total Partida 0403	157,0	17.032,9	-	-
Partida 0404				
04041011000G	1.113,7	70.787,0	-	-
Total Partida 0404	1.113,7	70.787,0	-	-
Partida 0405				
04050010000I	1,5	765,8	22,5	9.044,6
Total Partida 0405	1,5	765,8	22,5	9.044,6

II.8. COMERCIO EXTERIOR POR PAISES. EUROPA

FRANCIA

PAISES PRODUCTOS	IMPORTACIONES		EXPORTACIONES	
	Toneladas	Miles ptas	Toneladas	Miles ptas
Partida 0406				
0406102000D	15,7	3.435,8	-	-
0406209000G	20,4	12.696,8	-	-
04063010090C	0,0	920,8	-	-
0406400000B	21,4	11.394,7	-	-
04069013012A	0,0	494,0	-	-
04069013019F	27,7	14.149,4	-	-
04069013033G	28,1	16.411,1	-	-
04069013038F	9,0	5.577,1	-	-
04069089919F	1,2	611,9	-	-
04069089990G	6,8	3.581,0	-	-
Total Partida 0406	132,3	69.272,6	-	-
Partida 0407				
04070019000H	90,3	11.021,8	-	-
04070030900D	735,6	84.663,1	14,7	1.818,8
Total Partida 0407	825,9	95.684,9	14,7	1.818,8
Partida 0409				
04090000000G	-	-	23,5	4.850,2
Total Partida 0409	-	-	23,5	4.850,2
Partida 0410				
04100000090E	-	-	3,4	1.816,5
Total Partida 0410	-	-	3,4	1.816,5
Total Capítulo 04	2.265,9	255.546,4	64,0	17.530,0
Capítulo 05				
Partida 0504				
05040000200G	5,9	4.373,0	-	-
05040000900B	3,0	2.782,1	-	-
Total Partida 0504	8,9	7.155,1	-	-
Partida 0511				
05119910000B	-	-	20,0	699,1
Total Partida 0511	-	-	20,0	699,1
Total Capítulo 05	8,9	7.155,1	20,0	699,1
Total Sección 01	7.046,0	1.592.968,3	713,3	188.425,4
Sección 02				
Capítulo 06				
Partida 0601				
06011040900D	72,2	23.196,6	-	-
06011090900C	3,3	2.420,6	-	-
Total Partida 0601	75,5	25.617,2	-	-
Partida 0602				
06021090000A	-	5.129,0	0,1	1.128,7
06022010900G	5,1	7.706,0	-	-
06022099900A	4,9	2.425,3	-	-
06029930000H	35,3	2.428,7	-	-
06029945000A	-	1.273,0	68,2	75.937,5
06029951900C	-	-	0,1	167,2
06029959100B	0,1	3.931,3	-	-
06029959900E	13,5	1.559,3	7,5	866,3
06029999900H	-	-	5,0	636,8
Total Partida 0602	59,1	24.452,5	81,0	78.736,4
Partida 0603				
06031051011D	-	-	0,7	176,0
06031051031B	-	-	0,7	951,4
06031051041A	-	-	3,2	761,5
06031053011B	-	-	1,7	852,5
06031053031J	-	-	3,0	1.473,9
06031053041I	-	-	7,1	2.547,0
06031053042G	-	-	0,9	418,0
06031061010D	-	-	-	48,0
06031065093B	-	-	-	38,0
06031069094J	-	-	0,9	106,0
Total Partida 0603	-	-	18,4	7.372,2
Partida 0604				
06049990000C	-	1.235,3	-	-
Total Partida 0604	-	1.235,3	-	-
Total Capítulo 06	134,5	51.305,1	99,4	86.108,7
Capítulo 07				
Partida 0701				
07011000190I	24,0	1.209,8	-	-
07011000990B	48,0	2.233,0	-	-
07019051030H	24,0	384,1	10,4	834,0
07019059010B	-	-	61,7	2.407,5
07019059020A	-	-	13,4	672,0
07019090000D	4.079,4	56.450,1	-	-
Total Partida 0701	4.175,4	60.277,0	85,6	3.913,5
Partida 0702				
07020010010H	-	-	2.138,9	176.601,0

FRANCIA

PAISES PRODUCTOS	IMPORTACIONES		EXPORTACIONES	
	Toneladas	Miles ptas	Toneladas	Miles ptas
07020010029H	-	-	1.394,6	114.248,9
07020010031D	-	-	0,2	64,8
07020010039G	-	-	1.630,9	131.108,5
07020010041C	0,0	570,7	-	-
07020010049F	-	-	1.474,1	123.293,2
07020010059E	-	-	3.247,5	278.383,3
07020010069D	-	-	1.855,0	154.967,1
07020010079C	-	-	1.254,8	115.687,1
07020010084C	-	-	262,5	22.470,3
07020010085J	-	-	65,5	4.239,3
07020090000B	-	-	2.313,2	180.266,3
Total Partida 0702	0,0	570,7	15.637,2	1.301.329,7
Partida 0703				
07031019091F	160,0	3.148,1	-	-
07031019092D	223,3	4.290,2	-	-
07031019094J	-	-	190,3	6.201,7
07031019095G	-	-	88,9	2.785,1
07031019096E	504,6	8.587,9	674,9	18.011,5
07031090000I	-	28,0	-	-
Total Partida 0703	888,0	16.054,2	954,1	26.998,3
Partida 0704				
07041010000E	15,8	2.694,8	632,9	70.877,3
07041090000H	12,3	615,8	2.110,1	178.260,2
07049010000H	-	-	34,3	2.086,5
07049090010J	20,9	250,0	293,9	27.698,2
07049090092H	-	-	-	4,1
07049090099C	-	-	2.383,8	223.679,0
Total Partida 0704	49,0	3.560,6	5.455,0	502.605,2
Partida 0705				
07051110010B	-	-	220,4	18.465,1
07051110021I	-	-	17,7	1.768,3
07051110033D	-	-	5,9	511,9
07051110035I	-	-	142,4	12.868,4
07051110039A	-	-	21,7	1.656,0
07051190011C	-	-	252,9	21.982,1
07051190019F	-	-	148,1	13.809,3
07051190020D	-	-	1.181,4	102.333,9
07051900000G	-	-	80,9	11.270,7
07052100000C	26,0	3.999,6	-	-
07052900011B	-	-	295,4	24.833,0
07052900090F	-	-	424,2	36.065,4
Total Partida 0705	26,0	3.999,6	2.791,0	245.364,2
Partida 0706				
07061000111J	-	-	0,5	23,2
07061000112H	-	-	0,5	51,2
07061000113F	-	-	3,0	149,4
07069090019I	-	-	3,5	346,5
Total Partida 0706	-	-	7,4	570,3
Partida 0707				
07070011011J	-	-	0,7	72,1
07070011012H	-	-	0,4	35,0
07070011090D	-	-	1,6	88,0
Total Partida 0707	-	-	2,7	195,1
Partida 0708				
07081010020I	-	-	94,9	15.482,7
07081010030H	-	-	20,7	3.494,8
07081090000D	-	-	0,7	70,0
07082010019I	-	-	15,5	2.323,5
07082010031D	-	-	30,7	3.132,8
07082010039G	-	-	35,5	5.463,2
07082010041C	-	-	38,1	3.890,9
07082010049F	-	-	10,7	1.608,0
07082010091H	-	-	20,1	4.423,3
07082010099A	-	-	9,8	1.472,3
07082090010A	-	-	0,7	204,0
07089000111A	-	-	303,4	12.044,4
Total Partida 0708	-	-	580,6	53.609,8
Partida 0709				
07091000010A	24,3	630,9	81,6	10.430,4
07091000020J	-	-	187,7	29.704,5
07091000080D	92,8	2.787,4	1.816,0	225.351,6
07092000014A	-	-	0,4	37,6
07092000019J	-	-	63,9	23.986,3
07092000094C	-	-	1,0	101,2
07092000099B	-	-	10,2	4.392,4
07093000010G	-	-	3,5	347,0
07093000020F	-	-	17,5	1.483,8
07093000030E	-	-	2,0	71,4
07093000050C	-	-	4,2	345,0
07093000060B	-	-	3,6	355,7
07094000013I	-	-	1.810,8	119.488,3
07094000014G	-	-	255,3	12.823,7
07094000015D	-	-	322,2	18.263,6
07094000091E	-	-	12,8	2.288,4
07094000092C	-	-	12,3	1.013,2
07095200000A	-	-	0,7	8.723,0
07096010011F	11,6	1.345,2	132,6	13.176,8
07096010019I	-	-	597,6	60.051,5
07096010020G	-	-	1.761,9	177.175,4

II.8. COMERCIO EXTERIOR POR PAISES. EUROPA

FRANCIA

PAISES PRODUCTOS	IMPORTACIONES		EXPORTACIONES	
	Toneladas	Miles ptas	Toneladas	Miles ptas
07096010030F	-	-	4.378,9	436.194,4
07096099920B	-	-	29,8	1.615,7
07099020000A	-	-	43,5	2.418,5
07099039000J	-	-	-	12,4
07099050000D	-	-	13,2	701,9
07099070010I	-	-	745,3	42.026,3
07099070020H	-	-	2.206,1	134.604,3
07099070030G	-	-	142,1	6.112,7
07099070040F	-	-	2.034,2	105.745,4
07099090140J	-	-	0,8	82,5
07099090911D	-	-	-	2,5
Total Partida 0709	128,7	4.763,5	16.691,6	1.439.127,3
Partida 0710				
07102100090G	68,5	5.022,5	-	-
07102200000E	122,9	10.300,9	-	-
07102900010G	42,6	2.368,6	-	-
07102900090I	-	-	23,8	3.960,0
07104000000C	21,9	2.408,5	-	-
07108051000B	52,1	5.341,8	1.066,9	105.143,3
07108059920C	-	-	10,6	1.378,1
07108070090J	-	-	4,7	305,0
07108080000G	43,3	7.423,7	1.216,6	356.112,1
07108090090F	68,0	7.727,0	1.784,9	201.129,1
07109000000B	-	-	29,5	1.872,8
Total Partida 0710	419,4	40.593,0	4.137,0	669.900,4
Partida 0711				
07113000000D	-	-	0,9	882,5
07119010120E	-	-	3,2	426,0
07119070090G	-	-	0,3	35,6
Total Partida 0711	-	-	4,4	1.344,1
Partida 0712				
07123000018E	1,0	949,3	-	-
07129090020I	-	-	120,3	21.145,9
07129090030H	-	-	1,6	794,1
07129090090B	2,0	910,5	1,2	533,4
Total Partida 0712	3,0	1.859,8	123,1	22.473,3
Total Capítulo 07	5.690,4	131.678,4	46.469,8	4.267.431,1
Capítulo 08				
Partida 0802				
08021110000E	-	-	3,7	373,5
08021190900I	-	-	23,7	3.192,0
08021290300A	-	-	32,4	13.307,5
08021290500F	-	-	0,0	455,6
08021290700B	-	-	16,7	7.590,2
08021290800J	23,5	8.941,9	532,2	208.152,7
08021290900H	-	-	47,3	18.216,5
Total Partida 0802	23,5	8.941,9	657,0	251.287,9
Partida 0804				
08041000123F	6,5	2.468,8	-	-
08042010080D	-	-	5,6	1.261,2
08044010010G	-	-	1,9	179,7
08044090010J	-	-	9,8	1.006,4
Total Partida 0804	6,5	2.468,8	17,3	2.447,3
Partida 0805				
08051011010A	-	-	9,5	762,6
08051011090C	-	-	45,4	2.473,4
08051015010G	-	-	5,6	300,5
08051015090I	-	-	815,0	44.033,1
08051021000J	-	-	49,4	2.545,3
08051025000F	-	-	355,1	22.019,0
08051031010G	-	-	6,2	344,0
08051035010C	-	-	1.225,4	66.553,3
08051041091E	-	-	35,4	1.792,0
08051041098J	-	-	30,5	1.590,9
08051045012G	-	-	521,1	27.349,5
08051045013E	-	-	100,2	6.582,3
08051045018D	43,0	3.011,4	352,3	19.581,7
08051045091A	42,9	2.349,2	4.840,0	232.585,0
08051045098F	-	-	7.496,7	420.029,2
08052010031F	-	-	563,8	57.376,4
08052010039I	-	-	6.329,6	593.957,5
08052010047B	-	-	8,0	880,0
08052030021C	-	-	64,2	4.930,0
08052050031G	-	-	133,7	14.700,8
08052090017H	-	-	2,9	320,1
08052090021J	-	-	13,4	2.009,6
08052090051G	-	-	6,6	892,4
08052090059J	-	-	5,7	524,4
08053010010H	38,5	2.654,1	63.480,2	3.511.770,7
08053010090J	-	-	2,6	161,8
08053090011I	-	-	25,0	1.663,8
08053090091A	-	-	6,5	339,7
08054000011F	-	-	79,9	4.414,2
08054000012D	-	-	15,3	919,6
08054000021E	-	-	1.032,8	63.302,6
08054000022C	-	-	326,8	20.527,1
08054000091H	-	-	25,3	1.509,5

FRANCIA

PAISES PRODUCTOS	IMPORTACIONES		EXPORTACIONES	
	Toneladas	Miles ptas	Toneladas	Miles ptas
08054000092F	-	-	25,6	1.534,3
08059000090I	-	-	9,0	537,6
Total Partida 0805	124,4	8.014,7	88.045,4	5.130.813,7
Partida 0806				
08061015010F	-	-	825,5	75.001,3
08061015020E	-	-	495,8	42.829,4
08061015030D	-	-	1.422,7	129.415,3
08061015040C	-	-	259,1	25.503,0
08061015070J	-	-	1,5	233,1
08061015080I	-	-	0,7	72,0
08061015098A	-	-	7,2	900,0
08061019010B	-	-	16,2	2.187,0
08061019021I	-	-	13,7	3.664,8
08061019023E	-	-	24,4	2.634,0
08061019030J	-	-	1.302,9	113.694,9
08061091010C	-	-	22,0	1.965,6
Total Partida 0806	-	-	4.391,7	398.100,4
Partida 0807				
08071010020I	-	-	6,5	645,5
08071010030H	-	-	319,9	22.211,9
08071010040G	-	-	2.049,7	105.810,9
08071090012I	-	-	5,5	553,3
08071090014E	-	-	275,9	44.594,3
08071090023F	-	-	160,8	26.375,4
08071090024D	-	-	209,7	16.561,1
08071090031I	-	-	1,3	116,3
08071090048B	-	-	0,8	53,2
08071090051G	-	-	941,0	77.231,5
08071090053C	-	-	767,2	69.439,5
Total Partida 0807	-	-	4.738,3	363.592,8
Partida 0808				
08081091000B	555,6	31.032,4	-	-
08081093000J	348,6	39.137,4	-	-
08081099000D	168,0	19.188,5	-	-
08082039090F	3,8	257,9	-	-
Total Partida 0808	1.076,0	89.616,2	-	-
Partida 0809				
08091000030H	-	-	14,4	1.153,4
08091000050F	5,5	1.000,0	3.911,2	532.261,9
08091000080C	-	-	65,8	5.280,0
08092010091F	-	-	40,8	4.430,0
08092090075B	-	-	5,4	1.350,0
08093000017A	74,3	6.316,9	1.549,4	172.086,5
08093000097C	-	-	1.034,8	124.903,7
08094011000B	22,8	1.576,4	390,8	31.320,0
08094019060H	-	-	678,5	74.846,9
08094019080F	-	-	400,4	42.196,8
Total Partida 0809	102,6	8.893,4	8.091,4	969.809,2
Partida 0810				
08101010000F	-	-	16,9	2.917,2
08101090031D	-	-	1,1	200,9
08101090035E	-	-	27,9	6.282,1
08101090040E	-	-	131,3	29.868,2
08101090050D	-	-	95,8	18.761,9
08109010010H	122,0	14.594,7	-	-
08109010020G	21,1	2.085,7	1,5	675,2
08109080231E	-	-	175,4	19.646,3
08109080232C	-	-	23,7	2.315,1
08109080980G	-	-	15,3	1.847,8
Total Partida 0810	143,1	16.680,4	488,8	82.514,7
Partida 0811				
08111019010E	-	-	16,8	1.545,6
08111090010G	-	-	72,4	6.710,3
08111090090I	-	-	26,9	2.250,4
08112031010G	21,1	7.820,2	-	-
08112031090I	20,0	3.862,3	-	-
08112090000F	10,0	1.711,5	-	-
08119090090B	-	-	636,3	46.624,3
Total Partida 0811	51,1	13.394,0	752,4	57.130,6
Partida 0812				
08129010000G	-	-	52,2	3.793,4
Total Partida 0812	-	-	52,2	3.793,4
Partida 0814				
08140000000F	-	-	536,5	122.590,7
Total Partida 0814	-	-	536,5	122.590,7
Total Capítulo 08	1.527,2	148.009,5	107.771,1	7.402.080,8
Capítulo 09				
Partida 0904				
09042090110A	10,5	3.193,5	745,8	222.737,4
09042090990F	-	-	78,8	31.879,6
Total Partida 0904	10,5	3.193,5	824,6	254.616,9
Partida 0909				
09091010000H	-	-	19,3	5.350,0
Total Partida 0909	-	-	19,3	5.350,0

II.8. COMERCIO EXTERIOR POR PAISES. EUROPA

FRANCIA

PAISES PRODUCTOS	IMPORTACIONES		EXPORTACIONES	
	Toneladas	Miles ptas	Toneladas	Miles ptas
Partida 0910	-	-	-	2.917,0
09102090000F	-	-	-	2.917,0
09104013000F	-	-	108,5	26.537,9
09104019000J	-	-	14,7	3.185,2
09104090000B	-	-	2,9	870,0
09109990000C	-	-	5,2	672,2
Total Partida 0910	-	-	131,4	34.182,3
Total Capítulo 09	10,5	3.193,5	975,3	294.149,2
Capítulo 10				
Partida 1001				
10019099000J	21.980,8	554.970,3	-	-
Total Partida 1001	21.980,8	554.970,3	-	-
Total Capítulo 10	21.980,8	554.970,3	-	-
Capítulo 11				
Partida 1106				
11063090000G	-	-	7,5	3.087,6
Total Partida 1106	-	-	7,5	3.087,6
Partida 1108				
11081100000F	120,0	6.633,9	-	-
11081300000D	21,0	1.050,3	-	-
Total Partida 1108	141,0	7.684,2	-	-
Partida 1109				
11090000000H	4,8	613,1	-	-
Total Partida 1109	4,8	613,1	-	-
Total Capítulo 11	145,8	8.297,3	7,5	3.087,6
Capítulo 12				
Partida 1205				
12050090000B	22,7	1.152,9	-	-
Total Partida 1205	22,7	1.152,9	-	-
Partida 1206				
12060090900B	-	-	6,2	1.027,1
Total Partida 1206	-	-	6,2	1.027,1
Partida 1209				
12099190390C	-	-	-	897,9
12099190990J	-	842,0	-	-
Total Partida 1209	-	842,0	-	897,9
Partida 1211				
12119090900F	2,0	897,1	322,2	44.680,2
Total Partida 1211	2,0	897,1	322,2	44.680,2
Partida 1212				
12121010000H	-	-	2,5	113,0
Total Partida 1212	-	-	2,5	113,0
Total Capítulo 12	24,8	2.892,0	330,9	46.718,2
Capítulo 13				
Partida 1301				
13019000000E	0,2	108,9	4,4	5.163,3
Total Partida 1301	0,2	108,9	4,4	5.163,3
Partida 1302				
13021991000B	-	-	69,9	14.916,4
Total Partida 1302	-	-	69,9	14.916,4
Total Capítulo 13	0,2	108,9	74,3	20.079,7
Capítulo 14				
Partida 1401				
14019000100B	-	-	14,0	908,6
Total Partida 1401	-	-	14,0	908,6
Partida 1404				
14049000900B	24,0	254,8	32,4	489,2
Total Partida 1404	24,0	254,8	32,4	489,2
Total Capítulo 14	24,0	254,8	46,4	1.397,7
Total Sección 02	29.538,3	900.709,8	155.774,7	12.121.053,0
Sección 03				
Capítulo 15				
Partida 1501				
15010011000I	25,0	1.020,6	-	-
Total Partida 1501	25,0	1.020,6	-	-

FRANCIA

PAISES PRODUCTOS	IMPORTACIONES		EXPORTACIONES	
	Toneladas	Miles ptas	Toneladas	Miles ptas
Partida 1509				
15091010100H	-	-	14,8	4.110,0
15091090100A	-	-	179,1	47.168,8
15099000700J	-	-	4,9	1.402,0
Total Partida 1509	-	-	198,9	52.678,8
Partida 1516				
15162091000A	-	19,9	-	-
Total Partida 1516	-	19,9	-	-
Partida 1518				
15180090911B	72,1	2.596,0	-	-
Total Partida 1518	72,1	2.596,0	-	-
Total Capítulo 15	97,1	3.636,5	198,9	52.678,8
Total Sección 03	97,1	3.636,5	198,9	52.678,8
Sección 04				
Capítulo 16				
Partida 1601				
16010091000A	8,4	2.641,7	716,2	474.351,0
16010091010J	-	-	12,7	8.299,4
16010099000C	-	-	18,2	12.710,5
Total Partida 1601	8,4	2.641,7	747,1	495.360,9
Partida 1602				
16022010000D	-	830,4	-	-
16022090000G	0,0	1.038,3	-	-
16023919000D	-	12,0	-	-
16023930000I	-	67,3	-	-
16024911000J	-	-	13,6	8.202,0
16024919000B	0,2	562,4	-	-
16024930000G	0,1	122,7	-	-
16024950000B	-	7,8	-	-
16029031010C	-	16,6	-	-
Total Partida 1602	1,5	2.657,4	13,6	8.202,0
Partida 1604				
16042090020C	-	-	-	7,1
16042090090F	0,8	986,9	0,0	2.849,7
16043090090D	-	-	0,3	898,2
Total Partida 1604	0,8	986,9	1,3	3.755,0
Partida 1605				
16052000019C	0,1	164,9	-	-
16059010910F	-	8,9	-	-
Total Partida 1605	0,1	173,7	-	-
Total Capítulo 16	10,9	6.459,8	762,0	507.317,9
Capítulo 17				
Partida 1701				
17019910090A	117,5	11.609,4	-	-
Total Partida 1701	117,5	11.609,4	-	-
Partida 1702				
17024090000B	721,1	51.203,0	-	-
17029050000I	3,0	364,4	-	-
Total Partida 1702	724,1	51.567,4	-	-
Partida 1704				
17041019000D	-	-	23,8	6.132,9
17041091000E	-	-	0,5	158,7
17041099000G	-	-	178,2	44.420,0
17049065300D	0,2	46,7	33,4	9.250,2
17049065400B	1,3	461,7	246,6	62.697,2
17049065500I	-	-	98,9	22.884,5
17049065600G	0,4	250,4	1,1	315,2
17049075300B	-	-	7,6	1.935,4
17049075400J	-	-	4,1	891,3
17049075500G	-	-	47,5	10.972,4
17049075700C	-	-	1,5	1.232,5
17049081200F	-	-	3,5	925,7
17049099400B	-	-	34,0	8.476,4
17049099600G	-	-	15,1	13.608,1
Total Partida 1704	1,8	758,8	695,7	183.900,4
Total Capítulo 17	843,4	63.935,6	695,7	183.900,4
Capítulo 18				
Partida 1806				
18063100200C	15,6	11.672,3	-	-
18063100300A	12,0	6.372,9	-	-
18063100500F	44,0	23.185,8	-	-
18063210100B	3,5	1.371,2	-	-
18063210200J	9,7	3.557,0	-	-
18063290600D	4,9	1.694,1	-	-
18069011200H	20,2	25.938,8	-	-
18069031200D	14,4	7.398,3	-	-
Total Partida 1806	124,2	81.188,2	-	-

II.8. COMERCIO EXTERIOR POR PAISES. EUROPA

FRANCIA

PAISES PRODUCTOS	IMPORTACIONES		EXPORTACIONES	
	Toneladas	Miles ptas.	Toneladas	Miles ptas.
Total Capítulo 21	-	46,0	597,3	136.320,3
Capítulo 22				
Partida 2202				
22021000100H	-	-	218,3	25.788,0
22029010110H	165,5	11.661,8	408,0	32.063,6
22029010990C	199,6	17.867,6	-	-
Total Partida 2202	365,1	29.529,4	626,3	57.871,6
Partida 2203				
22030090000B	64,3	6.513,4	-	-
Total Partida 2203	64,3	6.513,4	-	-
Partida 2204				
22041011200A	-	8,0	-	-
22042121310C	-	-	11,8	1.959,7
22042121990B	1,4	929,0	3,1	485,6
22042123110E	-	-	50,4	4.617,9
22042123310A	-	-	452,3	54.582,6
22042123490A	-	-	-	1,8
22042123990J	-	85,9	27,0	958,7
22042125195D	-	-	1,0	90,8
22042129195H	-	-	217,9	8.811,7
22042131310A	-	-	10,1	864,1
22042133310I	-	-	4,6	701,8
22042149921E	-	-	0,6	289,1
22042159219A	-	-	0,1	76,5
22042921300F	-	-	2,3	428,8
22042921400D	-	-	101,5	6.447,0
22042921900C	-	-	9,0	704,9
22042923300D	-	-	618,2	42.306,5
22042923700E	-	-	26,6	1.797,6
22042923900A	-	-	175,8	10.498,7
22042925191E	-	-	308,0	14.888,7
22042929191A	-	-	1.272,6	47.339,6
22042939193E	-	-	50,0	2.272,0
22043099190E	-	-	50,0	2.310,0
22043099990H	-	-	-	1,6
Total Partida 2204	1,5	1.022,9	3.393,0	202.435,5
Partida 2205				
22051010900F	-	-	658,5	53.018,8
22059010900I	-	-	61,1	3.596,4
Total Partida 2205	-	-	719,6	56.615,2
Partida 2206				
22060093000F	-	-	44,9	2.527,2
Total Partida 2206	-	-	44,9	2.527,2
Partida 2208				
22089053099E	0,4	670,1	-	-
22089055110H	-	-	-	16,2
22089055910A	-	-	3,5	2.476,1
22089079990E	-	-	0,8	239,9
Total Partida 2208	0,4	670,1	4,3	2.732,2
Total Capítulo 22	431,3	37.735,8	4.788,1	322.181,7
Capítulo 23				
Partida 2301				
23012000000H	98,3	7.543,4	-	-
Total Partida 2301	98,3	7.543,4	-	-
Partida 2309				
23099033000F	24,0	2.189,4	-	-
23099070000J	36,0	2.438,3	-	-
Total Partida 2309	60,0	4.627,7	-	-
Total Capítulo 23	158,3	12.171,1	-	-
Capítulo 24				
Partida 2402				
24021000000H	-	239,1	-	-
24022000000F	0,4	826,9	-	-
Total Partida 2402	0,4	1.065,9	-	-
Total Capítulo 24	0,4	1.065,9	-	-
Total Sección 04	3.732,5	419.066,5	44.121,7	4.966.865,6
Sección 05				
Capítulo 25				
Partida 2503				
25039000900J	-	-	22,0	758,0
Total Partida 2503	-	-	22,0	758,0
Partida 2512				
25120000000G	16,4	983,0	-	-
Total Partida 2512	16,4	983,0	-	-

FRANCIA

PAISES PRODUCTOS	IMPORTACIONES		EXPORTACIONES	
	Toneladas	Miles ptas.	Toneladas	Miles ptas.
Partida 2513				
25131100000C	-	-	48,0	446,4
Total Partida 2513	-	-	48,0	446,4
Partida 2515				
25151100000A	-	-	50,8	1.959,4
25151210100F	-	-	72,3	7.637,1
25151290000A	-	-	12,8	1.509,5
25152000300D	-	-	7,6	972,4
Total Partida 2515	-	-	143,4	12.078,4
Partida 2516				
25162100000H	-	-	117,5	1.136,7
Total Partida 2516	-	-	117,5	1.136,7
Partida 2517				
25174100900D	23,8	191,9	-	-
25174900900F	24,0	410,9	-	-
Total Partida 2517	47,8	602,8	-	-
Partida 2518				
25181000000I	119,7	1.088,6	-	-
Total Partida 2518	119,7	1.088,6	-	-
Partida 2523				
25239090000F	12,6	243,8	-	-
Total Partida 2523	12,6	243,8	-	-
Partida 2530				
25309000400H	-	-	13.984,2	127.690,3
Total Partida 2530	-	-	13.984,2	127.690,3
Total Capítulo 25	196,5	2.918,2	14.315,1	142.109,8
Capítulo 26				
Partida 2601				
26012000000E	-	-	3.749,0	6.266,8
Total Partida 2601	-	-	3.749,0	6.266,8
Total Capítulo 26	-	-	3.749,0	6.266,8
Capítulo 27				
Partida 2703				
27030000000F	18,6	417,7	-	-
Total Partida 2703	18,6	417,7	-	-
Partida 2704				
27040019900E	1.183,4	25.273,2	-	-
Total Partida 2704	1.183,4	25.273,2	-	-
Partida 2710				
27100011000D	-	-	54.908,4	982.997,0
27100033000H	-	-	15,3	218,0
27100069000F	-	-	27.649,7	579.448,2
27100095000C	-	-	6.462,6	161.023,1
Total Partida 2710	-	-	89.036,0	1.723.686,3
Partida 2712				
27129039000A	5.360,5	187.180,9	-	-
Total Partida 2712	5.360,5	187.180,9	-	-
Partida 2715				
27150000000B	11,0	1.928,3	-	-
Total Partida 2715	11,0	1.928,3	-	-
Total Capítulo 27	6.573,5	214.800,1	89.036,0	1.723.686,3
Total Sección 05	6.769,9	217.718,2	107.100,1	1.872.062,9
Sección 06				
Capítulo 28				
Partida 2811				
28112910000J	21,6	1.895,0	-	-
Total Partida 2811	21,6	1.895,0	-	-
Partida 2815				
28151100000H	716,6	24.983,1	-	-
Total Partida 2815	716,6	24.983,1	-	-
Partida 2817				
28170000000I	12,0	1.624,0	-	-
Total Partida 2817	12,0	1.624,0	-	-
Partida 2818				
28182000000D	11,8	3.558,7	-	-
Total Partida 2818	11,8	3.558,7	-	-
Partida 2821				
28211000000B	22,0	2.189,5	297,2	35.421,3
Total Partida 2821	22,0	2.189,5	297,2	35.421,3

II.8. COMERCIO EXTERIOR POR PAISES. EUROPA

FRANCIA

PAISES PRODUCTOS	IMPORTACIONES		EXPORTACIONES	
	Toneladas	Miles ptas	Toneladas	Miles ptas
Partida 2832				
2832100000H	24,0	1.078,0	-	-
Total Partida 2832	24,0	1.078,0	-	-
Partida 2833				
2833290900H	12,8	803,3	-	-
Total Partida 2833	12,8	803,3	-	-
Partida 2836				
28369919000G	4,2	675,0	-	-
Total Partida 2836	4,2	675,0	-	-
Partida 2839				
28391900000B	21,1	1.587,7	-	-
Total Partida 2839	21,1	1.587,7	-	-
Partida 2841				
28419090000A	-	-	5,1	12.948,5
Total Partida 2841	-	-	5,1	12.948,5
Total Capítulo 28	846,0	38.394,2	302,3	48.369,8
Capítulo 29				
Partida 2902				
29021910000B	-	-	20,7	9.838,3
29021990000E	-	-	29,8	10.638,5
Total Partida 2902	-	-	50,5	20.476,8
Partida 2903				
29031200000J	34,9	1.180,4	-	-
29031500000G	42,1	1.614,0	-	-
29032300000G	12,0	631,9	-	-
29036100200F	22,5	2.272,5	-	-
Total Partida 2903	111,5	5.698,8	-	-
Partida 2905				
29051990100J	-	-	0,4	593,6
29052210000D	-	-	4,1	5.185,9
29054411000G	5,2	613,5	-	-
Total Partida 2905	5,2	613,5	4,5	5.779,5
Partida 2906				
29061400000E	-	-	0,2	84,4
29061900000A	-	-	8,1	7.129,4
Total Partida 2906	-	-	8,4	7.213,8
Partida 2907				
29071990100H	2,0	1.340,2	-	-
Total Partida 2907	2,0	1.340,2	-	-
Partida 2908				
29089010000H	21,0	8.908,6	-	-
Total Partida 2908	21,0	8.908,6	-	-
Partida 2909				
29093090900E	-	-	30,9	39.038,8
Total Partida 2909	-	-	30,9	39.038,8
Partida 2914				
29141900000A	-	-	0,4	1.467,7
29142300000D	0,4	935,0	7,1	14.939,4
29142900000H	-	-	0,4	905,0
Total Partida 2914	0,4	935,0	7,9	17.312,1
Partida 2915				
29152100000E	25,4	1.572,3	-	-
29152400000B	134,4	13.205,6	-	-
29153990190E	-	-	1,7	2.295,3
29153990990H	0,8	312,7	33,5	18.805,6
29159090190A	8,5	2.367,9	-	-
29159090290I	14,4	5.097,1	-	-
29159090990D	-	0,9	-	-
Total Partida 2915	183,4	22.556,5	35,2	21.100,9
Partida 2916				
29163900990F	6,6	99.387,9	-	-
Total Partida 2916	6,6	99.387,9	-	-
Partida 2918				
29182390000A	-	-	0,2	265,4
Total Partida 2918	-	-	0,2	265,4
Partida 2921				
29211990990D	2,7	3.480,8	-	-
Total Partida 2921	2,7	3.480,8	-	-
Partida 2922				
29224990990G	-	-	3,1	5.500,0
29225000990B	-	-	5,8	9.421,0
Total Partida 2922	-	-	8,9	14.921,0
Partida 2924				
29242100900E	3,2	12.800,0	3,2	12.800,0
29242980940F	-	-	2,0	5.000,0
Total Partida 2924	3,2	12.800,0	5,2	17.800,0

FRANCIA

PAISES PRODUCTOS	IMPORTACIONES		EXPORTACIONES	
	Toneladas	Miles ptas	Toneladas	Miles ptas
Partida 2930				
29302000900H	30,6	8.490,1	-	-
Total Partida 2930	30,6	8.490,1	-	-
Partida 2932				
29321200000E	22,0	174,3	211,7	21.049,6
Total Partida 2932	22,0	174,3	211,7	21.049,6
Partida 2934				
29349099900B	0,9	12.527,9	-	-
Total Partida 2934	0,9	12.527,9	-	-
Partida 2938				
29389090090F	-	760,0	133,2	463.871,6
Total Partida 2938	-	760,0	133,2	463.871,6
Partida 2941				
29414000000J	-	-	19,9	53.719,6
Total Partida 2941	-	-	19,9	53.719,6
Total Capítulo 29	389,6	177.673,5	516,4	682.549,2
Capítulo 30				
Partida 3003				
30039090090D	-	-	-	1.998,7
Total Partida 3003	-	-	-	1.998,7
Partida 3006				
30065000000G	0,1	81,4	-	-
Total Partida 3006	0,1	81,4	-	-
Total Capítulo 30	0,1	81,4	-	1.998,7
Capítulo 31				
Partida 3101				
31010000900C	8,4	1.962,4	-	-
Total Partida 3101	8,4	1.962,4	-	-
Partida 3102				
31021091000I	12,0	764,9	-	-
31023090000F	931,1	18.184,8	-	-
Total Partida 3102	943,1	18.949,6	-	-
Partida 3104				
31042050000D	-	-	26,7	314,0
31049000900A	142,1	2.203,9	-	-
Total Partida 3104	142,1	2.203,9	26,7	314,0
Partida 3105				
31052010500A	-	-	7.010,0	107.180,5
31052010900C	105,6	14.944,8	5.400,0	80.373,6
31052090900F	83,6	1.917,0	-	-
31056090000F	27,1	459,1	-	-
31059099900B	24,0	693,1	-	-
Total Partida 3105	240,2	18.014,1	12.410,0	187.554,1
Total Capítulo 31	1.333,8	41.129,9	12.436,7	187.868,1
Capítulo 32				
Partida 3201				
32019090930A	-	-	-	24,1
Total Partida 3201	-	-	-	24,1
Partida 3203				
32030019900I	0,0	6.447,5	21,2	127.765,5
Total Partida 3203	0,0	6.447,5	21,2	127.765,5
Partida 3208				
32081090000C	1,6	1.242,1	-	-
32082090000A	0,1	43,1	-	-
32089091000E	1,1	1.025,6	-	-
Total Partida 3208	2,9	2.310,8	-	-
Partida 3209				
32091000000A	0,2	224,9	-	-
Total Partida 3209	0,2	224,9	-	-
Partida 3210				
32100090000A	-	0,7	-	-
Total Partida 3210	-	0,7	-	-
Partida 3212				
32121010000D	-	32,6	-	-
Total Partida 3212	-	32,6	-	-
Partida 3214				
32141010900C	-	19,8	-	-
32149000000G	493,3	49.568,2	-	-
Total Partida 3214	493,4	49.588,0	-	-
Partida 3215				
32151900000D	-	-	0,4	299,3

II.8. COMERCIO EXTERIOR POR PAISES. EUROPA

FRANCIA

PAISES PRODUCTOS	IMPORTACIONES		EXPORTACIONES	
	Toneladas	Miles ptas	Toneladas	Miles ptas
3215908000I	-	-	0,8	643,7
Total Partida 3215	-	-	1,2	943,0
Total Capítulo 32	497,4	58.604,4	22,5	128.732,6
Capítulo 33				
Partida 3301				
3301121000D	-	-	0,2	132,2
3301131000C	-	-	4,8	19.764,5
3301139000F	-	-	8,6	17.265,0
3301191000G	0,4	296,6	-	248,0
3301231000A	0,4	1.123,4	4,1	9.460,1
3301295300C	-	-	-	53,0
3301295900G	0,5	625,9	12,8	34.238,1
3301299100G	-	-	0,0	3.579,2
3301901000I	-	-	0,5	206,9
3301909000C	-	-	0,3	63,3
Total Partida 3301	1,4	2.045,8	32,4	85.010,4
Partida 3302				
33029000100H	0,1	770,7	-	-
Total Partida 3302	0,1	770,7	-	-
Partida 3307				
33079000900F	-	53,6	-	-
Total Partida 3307	-	53,6	-	-
Total Capítulo 33	1,5	2.870,2	32,4	85.010,4
Capítulo 34				
Partida 3401				
34012090000F	-	-	-	2,1
Total Partida 3401	-	-	-	2,1
Partida 3402				
34021100090F	-	-	23,0	1.659,2
34029010090H	20,2	3.167,0	-	-
Total Partida 3402	20,2	3.167,0	23,0	1.659,2
Total Capítulo 34	20,2	3.167,0	23,0	1.661,3
Capítulo 35				
Partida 3503				
35030010100B	-	-	439,9	195.490,3
Total Partida 3503	-	-	439,9	195.490,3
Partida 3505				
35051050090B	14,4	1.319,5	-	-
35051090000C	4,8	464,0	-	-
Total Partida 3505	19,2	1.783,5	-	-
Partida 3506				
35069990000F	0,1	911,8	-	-
Total Partida 3506	0,1	911,8	-	-
Total Capítulo 35	19,3	2.695,3	439,9	195.490,3
Capítulo 36				
Partida 3606				
36069090000D	-	17,7	-	-
Total Partida 3606	-	17,7	-	-
Total Capítulo 36	-	17,7	-	-
Capítulo 37				
Partida 3701				
37019900100F	1,5	3.843,1	-	-
Total Partida 3701	1,5	3.843,1	-	-
Total Capítulo 37	1,5	3.843,1	-	-
Capítulo 38				
Partida 3808				
38081000900H	151,9	29.871,6	-	-
38082090900F	66,0	4.999,6	-	-
Total Partida 3808	217,9	34.871,2	-	-
Partida 3811				
38112100900J	609,3	120.224,0	-	-
Total Partida 3811	609,3	120.224,0	-	-
Partida 3814				
38140090000A	1,1	322,8	-	-
Total Partida 3814	1,1	322,8	-	-
Partida 3815				
38159000190I	2,4	1.138,1	-	-
Total Partida 3815	2,4	1.138,1	-	-

FRANCIA

PAISES PRODUCTOS	IMPORTACIONES		EXPORTACIONES	
	Toneladas	Miles ptas	Toneladas	Miles ptas
Partida 3823				
38236019000E	34,5	3.766,0	-	-
38239070000E	48,0	957,7	-	-
38239098999F	20,0	14.454,7	-	-
Total Partida 3823	102,5	19.178,3	-	-
Total Capítulo 38	933,2	175.734,4	-	-
Total Sección 06	4.042,6	504.211,1	13.773,3	1.331.680,4
Sección 07				
Capítulo 39				
Partida 3901				
39011010000J	35,5	2.829,1	-	-
39011090900D	237,7	20.487,7	-	-
39012000990B	358,8	25.511,8	-	-
39013000290E	31,4	5.921,4	-	-
Total Partida 3901	663,4	54.750,0	-	-
Partida 3902				
39021000200G	49,5	3.217,5	-	-
39023000290D	24,8	2.061,6	-	-
Total Partida 3902	74,3	5.279,1	-	-
Partida 3903				
39031100000I	42,0	5.811,0	-	-
Total Partida 3903	42,0	5.811,0	-	-
Partida 3904				
39041000290F	23,4	1.729,8	-	-
Total Partida 3904	23,4	1.729,8	-	-
Partida 3905				
39051900090J	0,4	142,7	-	-
Total Partida 3905	0,4	142,7	-	-
Partida 3907				
39072019100A	273,8	35.127,3	-	-
Total Partida 3907	273,8	35.127,3	-	-
Partida 3915				
39151000000F	157,1	7.185,6	-	-
39159011000F	-	-	117,9	3.286,1
Total Partida 3915	157,1	7.185,6	117,9	3.286,1
Partida 3917				
39172299090C	9,4	3.293,8	-	-
39172919490E	-	30,8	-	-
Total Partida 3917	9,4	3.324,6	-	-
Partida 3919				
39191010000J	0,4	218,6	-	-
39191031400G	0,2	273,0	-	-
39191051990B	-	487,0	-	-
Total Partida 3919	0,7	978,6	-	-
Partida 3920				
39201011199F	-	-	7,2	3.824,7
39201019199H	0,2	47,0	-	-
39201090199J	2,9	762,0	-	-
39202079900D	-	22,4	-	26,3
Total Partida 3920	3,2	831,4	7,3	3.851,0
Partida 3921				
39211300000E	8,1	5.882,1	-	-
39211990390E	-	-	1,4	518,6
39219060499B	-	-	0,3	1.078,9
Total Partida 3921	8,1	5.882,1	1,7	1.597,5
Partida 3922				
39222000000E	-	52,0	-	-
Total Partida 3922	-	52,0	-	-
Partida 3923				
39231000900G	6,8	1.845,4	16,9	5.340,3
39232100900D	0,8	93,1	-	-
39232910100A	-	-	0,7	619,4
39232910200I	-	-	2,2	1.270,0
39232990400H	0,4	201,6	4,7	2.343,4
39232990900G	4,1	1.002,7	0,8	906,9
39233010900A	2,0	2.476,8	-	-
39235090900I	3,5	1.413,7	0,1	59,4
39239090900A	21,8	4.537,9	0,7	288,2
Total Partida 3923	39,4	11.571,3	26,1	10.827,7
Partida 3924				
39249090900J	-	45,2	2,1	3.306,4
Total Partida 3924	-	45,2	2,1	3.306,4
Partida 3925				
39251000000D	10,8	3.357,0	-	-
39252000000B	0,4	441,4	3,6	1.610,3
39259090900I	0,2	139,2	-	-
Total Partida 3925	11,3	3.937,7	3,6	1.610,3

II.8. COMERCIO EXTERIOR POR PAISES. EUROPA

FRANCIA

PAISES PRODUCTOS	IMPORTACIONES		EXPORTACIONES	
	Toneladas	Miles ptas	Toneladas	Miles ptas
Partida 3926	-	-	-	-
39262000900B	-	21,3	-	-
39264000000G	-	212,8	-	-
39269099900I	4,7	2.978,0	7,5	10.573,8
Total Partida 3926	4,8	3.212,1	7,5	10.573,8
Total Capítulo 39	1.311,1	139.860,5	166,2	35.052,6
Capítulo 40				
Partida 4002				
40021900000I	15,1	954,8	-	-
40029100900A	0,7	213,6	-	-
40029990900D	33,1	6.092,3	-	-
Total Partida 4002	49,0	7.260,8	-	-
Partida 4007				
40070000000E	0,1	15,5	-	-
Total Partida 4007	0,1	15,5	-	-
Partida 4008				
40082110000G	0,2	137,2	-	-
Total Partida 4008	0,2	137,2	-	-
Partida 4010				
40101000000H	6,0	7.081,7	-	-
Total Partida 4010	6,0	7.081,7	-	-
Partida 4011				
40111000000G	86,8	62.605,8	-	-
40112000300I	59,5	23.703,7	-	-
40114000100I	23,5	11.986,4	-	-
40115010000F	1,8	2.380,8	-	-
40115090000I	47,3	22.988,9	-	-
40119100300C	0,7	412,7	-	-
40119900200G	-	-	5,3	2.733,5
Total Partida 4011	219,6	124.078,2	5,3	2.733,5
Partida 4012				
40122090290B	1,0	119,5	-	-
40122090390J	14,5	182,9	-	-
40122090490H	8,4	98,8	-	-
Total Partida 4012	23,9	401,2	-	-
Partida 4013				
40132000000C	5,1	2.247,4	-	-
40139010100D	-	262,1	-	-
Total Partida 4013	5,1	2.509,5	-	-
Partida 4016				
40169100000D	6,8	1.299,2	-	-
40169390000C	0,5	791,6	-	-
40169400000A	29,5	12.056,6	-	-
40169990000G	0,3	452,1	-	48,9
Total Partida 4016	37,0	14.599,5	-	48,9
Total Capítulo 40	340,9	156.083,6	5,4	2.782,4
Total Sección 07	1.652,0	295.944,0	171,6	37.835,0
Sección 08				
Capítulo 41				
Partida 4101				
41012100000E	903,4	173.688,2	-	-
Total Partida 4101	903,4	173.688,2	-	-
Partida 4102				
41021010000E	-	-	82,1	47.841,0
Total Partida 4102	-	-	82,1	47.841,0
Partida 4103				
41031010000D	-	-	0,3	453,8
Total Partida 4103	-	-	0,3	453,8
Partida 4104				
41041091190D	-	-	0,9	1.946,4
41041091990G	-	-	1,3	2.982,3
41041099900H	-	-	-	68,2
41042100090C	-	-	0,8	2.518,3
41042210000I	13,4	4.155,6	-	-
41042290900C	-	-	7,5	15.248,8
41043119100G	-	-	5,0	10.855,0
41043119900J	-	-	0,6	1.674,6
41043130900E	70,6	143.583,6	34,6	76.008,3
41043910900A	-	125,9	-	-
Total Partida 4104	84,1	147.865,1	50,7	111.299,8
Partida 4105				
41051210100H	-	-	-	232,9
41051210900A	-	51,3	-	68,0
41051990000F	0,9	4.622,1	-	-
41052000900C	0,5	914,2	-	-
Total Partida 4105	1,4	5.587,6	0,1	300,9

FRANCIA

PAISES PRODUCTOS	IMPORTACIONES		EXPORTACIONES	
	Toneladas	Miles ptas	Toneladas	Miles ptas
Partida 4106				
41062000000A	0,1	353,9	-	-
Total Partida 4106	0,1	353,9	-	-
Partida 4107				
41071090000C	6,0	7.785,4	-	-
Total Partida 4107	6,0	7.785,4	-	-
Partida 4110				
41100000000I	-	-	1,2	2.521,4
Total Partida 4110	-	-	1,2	2.521,4
Partida 4111				
41110000000H	-	62,3	2,3	4.694,4
Total Partida 4111	-	62,3	2,3	4.694,4
Total Capítulo 41	995,0	335.342,5	136,6	167.111,2
Capítulo 42				
Partida 4202				
42022210000J	-	53,2	-	-
42022290900D	-	-	-	145,8
42023100190J	-	41,5	-	-
Total Partida 4202	-	94,7	-	145,8
Partida 4203				
42031000000E	19,7	125.359,7	-	-
42033000090B	-	9,5	-	-
Total Partida 4203	19,7	125.369,2	-	-
Partida 4205				
42050000900F	-	63,2	-	16,2
Total Partida 4205	-	63,2	-	16,2
Partida 4206				
42061000000B	0,3	20.831,7	-	-
Total Partida 4206	0,3	20.831,7	-	-
Total Capítulo 42	20,0	146.358,8	-	162,0
Total Sección 08	1.015,0	481.701,3	136,6	167.273,2
Sección 09				
Capítulo 44				
Partida 4401				
44013010100G	4,2	261,2	-	-
Total Partida 4401	4,2	261,2	-	-
Partida 4403				
44039100100C	23,0	260,5	-	-
44039910100C	6.045,7	66.773,4	-	-
44039990100F	67,0	954,5	-	-
Total Partida 4403	6.135,7	67.988,4	-	-
Partida 4407				
44071093300A	30,0	2.254,3	-	-
44079190400D	10,0	1.326,0	-	-
44079290200G	411,7	13.439,0	-	-
44079290300E	6.618,7	253.839,4	-	-
44079991400E	24,0	1.210,7	-	-
44079993300E	3,5	183,7	-	-
44079993400C	48,5	2.652,2	-	-
44079999900F	92,8	6.466,8	-	-
Total Partida 4407	7.239,2	281.372,0	-	-
Partida 4409				
44091011000D	-	-	0,1	177,0
44092011000B	-	-	1,1	981,7
44092019000D	-	-	1,9	1.960,6
44092091000E	44,5	7.902,4	-	-
44092099900H	-	-	-	60,2
Total Partida 4409	44,5	7.902,4	3,2	3.179,5
Partida 4410				
44101010000B	455,5	9.166,0	-	-
Total Partida 4410	455,5	9.166,0	-	-
Partida 4411				
44112100000J	73,5	2.383,8	-	-
Total Partida 4411	73,5	2.383,8	-	-
Partida 4412				
44121100000A	22,5	3.272,8	-	-
44121900090D	72,7	13.015,0	-	-
Total Partida 4412	95,2	16.287,8	-	-
Partida 4414				
44140090000C	-	-	0,2	169,0
Total Partida 4414	-	-	0,2	169,0
Partida 4415				
44151010000G	32,2	2.644,3	-	-

II.8. COMERCIO EXTERIOR POR PAISES. EUROPA

FRANCIA

PAISES PRODUCTOS	IMPORTACIONES		EXPORTACIONES	
	Toneladas	Miles ptas	Toneladas	Miles ptas
44152010000E	36,4	1.428,8	0,6	44,7
44152090000H	-	-	1,1	57,2
Total Partida 4415	36,4	1.428,8	1,7	101,9
Partida 4417	-	-	-	-
44170090000J	-	37,6	-	-
Total Partida 4417	-	37,6	-	-
Partida 4418	-	-	-	-
44181000000F	-	-	-	27,9
44182010000B	-	-	5,6	2.587,8
44182090000E	3,2	1.198,7	1,4	175,5
44189000000I	19,1	999,2	1,0	104,5
Total Partida 4418	22,3	2.197,9	8,0	2.895,7
Partida 4419	-	-	-	-
44190090000I	11,4	2.067,8	2,6	2.544,6
Total Partida 4419	11,4	2.067,8	2,6	2.544,6
Partida 4420	-	-	-	-
44201019090B	0,4	60,2	0,1	54,6
44209099090H	-	-	1,2	1.810,1
Total Partida 4420	0,4	60,2	1,3	1.864,7
Partida 4421	-	-	-	-
44219099900G	-	54,7	2,0	1.742,5
Total Partida 4421	-	54,7	2,0	1.742,5
Total Capítulo 44	14.150,4	393.852,9	19,0	12.497,9
Capítulo 46	-	-	-	-
Partida 4601	-	-	-	-
46012090100J	-	-	34,0	2.648,7
Total Partida 4601	-	-	34,0	2.648,7
Partida 4602	-	-	-	-
46021099900E	-	-	11,5	8.494,5
Total Partida 4602	-	-	11,5	8.494,5
Total Capítulo 46	-	-	45,5	11.143,2
Total Sección 09	14.150,4	393.852,9	64,5	23.641,1
Sección 10	-	-	-	-
Capítulo 47	-	-	-	-
Partida 4707	-	-	-	-
47073010000J	22,2	420,0	-	-
47079010100E	143,7	2.573,0	-	-
47079090100H	25,5	86,1	-	-
Total Partida 4707	191,5	3.079,1	-	-
Total Capítulo 47	191,5	3.079,1	-	-
Capítulo 48	-	-	-	-
Partida 4802	-	-	-	-
48025200100G	22,0	1.874,2	-	-
48026010000G	22,7	1.996,4	-	-
Total Partida 4802	44,7	3.870,6	-	-
Partida 4804	-	-	-	-
48041911100D	26,7	2.353,6	-	-
48041919100F	26,7	2.023,6	-	-
Total Partida 4804	53,4	4.377,3	-	-
Partida 4805	-	-	-	-
48051000200C	23,1	1.117,2	-	-
48056010900E	1,9	274,0	-	-
48056030000J	73,1	2.505,2	-	-
48057011000A	25,5	861,0	-	-
Total Partida 4805	123,6	4.757,4	-	-
Partida 4810	-	-	-	-
48101190390E	157,5	24.025,3	-	-
Total Partida 4810	157,5	24.025,3	-	-
Partida 4811	-	-	-	-
48114000000C	68,6	11.512,6	-	-
48119099000D	0,5	15,9	-	-
Total Partida 4811	69,1	11.528,5	-	-
Partida 4819	-	-	-	-
48191000000A	4,2	828,0	411,7	50.687,2
48192010000G	49,6	8.041,9	6,9	2.824,5
48192090000J	113,6	12.297,0	-	-
48194000000E	42,2	9.013,5	-	-
48195000900C	1,3	365,7	4,7	1.508,9
Total Partida 4819	210,7	30.546,0	423,2	55.020,6
Partida 4820	-	-	-	-
48201050000G	-	2,8	-	-
48209000000A	-	69,4	-	-
Total Partida 4820	-	72,2	-	-

FRANCIA

PAISES PRODUCTOS	IMPORTACIONES		EXPORTACIONES	
	Toneladas	Miles ptas	Toneladas	Miles ptas
Partida 4821	-	-	-	-
48211010000E	-	52,8	5,4	4.381,2
48211090000H	0,7	363,0	58,4	16.176,0
48219010000H	-	-	-	3,2
Total Partida 4821	0,7	415,7	63,7	20.560,4
Partida 4823	-	-	-	-
48235110000C	0,2	92,0	-	-
48235910900F	-	33,0	-	-
48239090090J	165,4	12.082,6	-	-
Total Partida 4823	165,6	12.207,6	-	-
Total Capítulo 48	825,3	91.800,8	487,0	75.581,0
Capítulo 49	-	-	-	-
Partida 4901	-	-	-	-
49019000000D	-	69,4	-	-
Total Partida 4901	-	69,4	-	-
Partida 4902	-	-	-	-
49029000000B	-	16,7	-	-
Total Partida 4902	-	16,7	-	-
Partida 4905	-	-	-	-
49059900000J	-	10,4	-	-
Total Partida 4905	-	10,4	-	-
Partida 4908	-	-	-	-
49089000000F	0,6	1.593,7	-	-
Total Partida 4908	0,6	1.593,7	-	-
Partida 4911	-	-	-	-
49111000200D	0,8	1.295,3	-	-
49111000900I	1,1	2.251,1	4,6	566,7
49119900900C	0,1	1.114,0	-	-
Total Partida 4911	2,0	4.660,4	4,6	566,7
Total Capítulo 49	2,7	6.350,7	4,6	566,7
Total Sección 10	1.019,5	101.230,6	491,6	76.147,7
Sección 11	-	-	-	-
Capítulo 51	-	-	-	-
Partida 5106	-	-	-	-
51062099000J	4,4	4.554,9	-	-
Total Partida 5106	4,4	4.554,9	-	-
Partida 5111	-	-	-	-
51111910000B	-	61,9	-	-
Total Partida 5111	-	61,9	-	-
Partida 5112	-	-	-	-
51121910000A	0,3	967,3	-	-
51121990000D	0,7	2.700,8	-	-
Total Partida 5112	1,0	3.668,0	-	-
Total Capítulo 51	5,4	8.284,8	-	-
Capítulo 52	-	-	-	-
Partida 5205	-	-	-	-
52051590000F	0,4	276,9	-	-
52052400000D	1,5	789,2	-	-
52054590000J	0,4	286,6	-	-
Total Partida 5205	2,4	1.362,7	-	-
Partida 5206	-	-	-	-
52064590000I	1,0	640,7	-	-
Total Partida 5206	1,0	640,7	-	-
Partida 5208	-	-	-	-
52081300290A	-	41,0	-	-
52083213090G	-	87,1	-	-
52083215090E	-	183,5	-	-
52083295090H	7,9	11.740,3	-	-
52083300290G	1,2	8.924,0	0,3	848,2
52084200090J	0,6	1.291,8	-	-
52085210019D	-	70,2	-	-
52085210099F	-	247,8	-	-
52085290099I	0,2	539,3	-	-
Total Partida 5208	10,2	23.125,0	0,3	848,2
Partida 5209	-	-	-	-
52093100090B	16,7	15.246,7	-	-
52093200090A	24,1	35.285,5	-	-
52093900190B	-	82,7	-	-
52093900990E	4,6	6.975,8	-	-
52094100090J	-	168,2	-	-
52094200090I	6,9	7.426,3	-	-
52094300090H	-	38,7	-	-
52094990990D	1,1	1.780,2	-	-
52095100019F	1,3	2.384,3	-	-

II.8. COMERCIO EXTERIOR POR PAISES. EUROPA

FRANCIA

PAISES PRODUCTOS	IMPORTACIONES		EXPORTACIONES	
	Toneladas	Miles ptas	Toneladas	Miles ptas
52095100099H	-	6,6	-	-
52095200099G	0,9	1.698,8	-	-
52095900999A	-	4,0	-	-
Total Partida 5209	55,8	71.097,6	-	-
Partida 5210	-	-	-	-
52101900990F	-	2,1	-	-
52105100090D	24,0	2.363,3	-	-
Total Partida 5210	24,0	2.365,4	-	-
Partida 5212	-	-	-	-
52122310990F	-	89,5	-	-
52122590199E	-	37,3	-	-
52122590999H	-	169,4	-	-
Total Partida 5212	0,1	296,1	-	-
Total Capítulo 52	93,5	98.887,7	0,3	848,2
Capítulo 54	-	-	-	-
Partida 5401	-	-	-	-
54011019000A	0,3	1.017,1	-	-
Total Partida 5401	0,3	1.017,1	-	-
Partida 5402	-	-	-	-
54023200000E	12,4	4.106,5	-	-
Total Partida 5402	12,4	4.106,5	-	-
Partida 5403	-	-	-	-
54031000090A	1,9	517,0	-	-
Total Partida 5403	1,9	517,0	-	-
Partida 5407	-	-	-	-
54071000000F	0,9	1.646,1	-	-
54075200000E	-	-	-	84,1
54075400000C	-	391,7	-	146,7
54076010000C	0,2	711,4	-	-
54076090000F	0,6	3.741,7	5,3	35.368,1
54077390000B	-	198,2	-	-
54079390000G	0,6	829,5	-	-
Total Partida 5407	2,4	7.518,7	5,4	35.599,0
Partida 5408	-	-	-	-
54082210900J	1,7	2.045,4	-	-
54083400100E	-	948,1	-	-
54083400900H	-	112,1	-	-
Total Partida 5408	1,9	3.105,6	-	-
Total Capítulo 54	18,8	16.265,0	5,4	35.599,0
Capítulo 55	-	-	-	-
Partida 5509	-	-	-	-
55091100000B	-	62,5	-	-
55095290000C	-	57,3	-	-
Total Partida 5509	0,1	119,8	-	-
Partida 5512	-	-	-	-
55129100000J	0,4	2.024,4	-	-
Total Partida 5512	0,4	2.024,4	-	-
Partida 5513	-	-	-	-
55131130000J	4,7	3.004,2	-	-
55132190000E	3,2	462,9	-	-
Total Partida 5513	7,9	3.467,1	-	-
Partida 5514	-	-	-	-
55142900000E	7,3	743,6	-	-
55143900000C	-	-	0,2	283,6
Total Partida 5514	7,3	743,6	0,2	283,6
Partida 5515	-	-	-	-
55151190000E	-	143,4	-	-
55151319000A	-	108,5	-	-
55152219000J	-	15,5	-	-
55159990000J	-	138,7	-	-
Total Partida 5515	0,2	406,0	-	-
Partida 5516	-	-	-	-
55161400100H	0,3	795,9	-	548,8
55161400900A	-	74,5	-	-
55162200100H	0,3	296,6	-	-
55164200900G	-	12,1	-	-
55164400900E	-	16,2	-	-
Total Partida 5516	0,6	1.195,3	-	548,8
Total Capítulo 55	16,5	7.956,2	0,2	832,5
Capítulo 56	-	-	-	-
Partida 5602	-	-	-	-
56021019900I	4,9	2.100,7	-	-
Total Partida 5602	4,9	2.100,7	-	-
Partida 5603	-	-	-	-
56030010190G	8,1	7.497,2	2,8	4.982,4

FRANCIA

PAISES PRODUCTOS	IMPORTACIONES		EXPORTACIONES	
	Toneladas	Miles ptas	Toneladas	Miles ptas
56030095090G	12,8	6.735,0	-	-
56030099090C	-	15,9	-	-
Total Partida 5603	20,9	14.248,1	2,8	4.982,4
Partida 5607	-	-	-	-
56072100091J	-	-	10,5	1.516,6
56072990090E	-	-	10,0	1.150,0
56074919000H	0,2	94,5	1,4	451,5
56075019000D	-	768,3	-	-
56079000090H	0,2	246,5	-	-
Total Partida 5607	0,5	1.109,4	21,9	3.118,0
Partida 5608	-	-	-	-
56081991000D	0,4	247,2	-	-
Total Partida 5608	0,4	247,2	-	-
Partida 5609	-	-	-	-
56090000000D	0,2	335,5	10,0	1.168,5
Total Partida 5609	0,2	335,5	10,0	1.168,5
Total Capítulo 56	26,9	18.040,8	34,7	9.269,0
Capítulo 57	-	-	-	-
Partida 5702	-	-	-	-
57023290200I	-	-	0,1	74,6
Total Partida 5702	-	-	0,1	74,6
Total Capítulo 57	-	-	0,1	74,6
Capítulo 58	-	-	-	-
Partida 5801	-	-	-	-
58012200090E	0,6	949,1	-	-
58013500100G	0,4	313,5	-	-
Total Partida 5801	0,9	1.262,6	-	-
Partida 5804	-	-	-	-
58042110000J	-	371,5	-	-
58042190000C	-	3.315,5	-	-
58042990000E	0,1	5.202,1	-	-
Total Partida 5804	0,2	8.889,0	-	-
Partida 5806	-	-	-	-
58061000290J	0,3	1.978,8	-	-
58062000100I	-	179,6	0,1	267,1
58062000300E	0,6	1.204,2	-	-
58063190000I	-	-	0,2	423,2
58063290100F	-	-	-	46,0
58063290200D	0,4	2.794,9	-	-
Total Partida 5806	1,2	6.157,6	0,3	736,2
Partida 5807	-	-	-	-
58071010000J	0,2	2.027,9	-	-
58079090900G	-	28,9	-	35,0
Total Partida 5807	0,3	2.056,7	-	35,0
Partida 5810	-	-	-	-
58109290090J	-	1.245,8	-	-
58109990090C	-	315,4	-	-
Total Partida 5810	-	1.561,2	-	-
Total Capítulo 58	2,7	19.927,1	0,4	771,2
Capítulo 59	-	-	-	-
Partida 5903	-	-	-	-
59031090090G	-	20,5	-	-
59032090090E	0,1	435,2	-	-
59039099090A	34,4	75.833,3	-	146,9
Total Partida 5903	34,6	76.289,0	-	146,9
Partida 5906	-	-	-	-
59061010900A	0,3	2.511,3	-	-
Total Partida 5906	0,3	2.511,3	-	-
Partida 5911	-	-	-	-
59111000090F	0,3	2.097,0	-	-
59113210100E	0,2	423,2	-	-
59119010000F	0,2	537,1	-	-
59119090990A	0,9	3.520,6	-	-
Total Partida 5911	1,7	6.577,8	-	-
Total Capítulo 59	36,5	85.378,1	-	146,9
Capítulo 60	-	-	-	-
Partida 6001	-	-	-	-
60011000010C	0,7	288,5	-	-
60011000090E	0,1	64,8	-	-
Total Partida 6001	0,8	353,2	-	-
Partida 6002	-	-	-	-
60029333000D	-	259,1	-	5,6
60029399900F	-	10,3	-	-
Total Partida 6002	-	269,3	-	5,6

II.8. COMERCIO EXTERIOR POR PAISES. EUROPA

FRANCIA

FRANCIA

PAISES PRODUCTOS	IMPORTACIONES		EXPORTACIONES	
	Toneladas	Miles ptas	Toneladas	Miles ptas
Total Capitulo 60	0,9	622,5	-	5,6
Capitulo 61				
Partida 6102				
61021010090A	-	58,5	-	-
6102909000G	-	-	-	104,3
Total Partida 6102	-	58,5	-	104,3
Partida 6103				
61032300000F	-	110,5	-	-
61033100000F	-	401,2	-	-
61034210000A	-	4,0	-	-
61034910900E	0,3	116,0	-	-
Total Partida 6103	0,3	631,7	-	-
Partida 6104				
61041300000G	0,3	3.239,4	-	-
61042100000G	-	4,1	-	-
61042200000F	-	34,1	-	-
61042300000E	0,1	724,9	-	-
61042900210D	0,2	1.803,9	-	-
61043100000E	-	663,2	-	-
61043300000C	-	566,5	-	-
61043900110D	-	376,3	-	-
61044100000C	-	227,0	-	158,2
61044200000B	-	-	-	-
61044300000A	-	1.315,0	0,2	1.425,4
61044400000J	0,1	1.156,6	-	-
61045100000J	-	73,2	-	-
61045300000H	-	355,0	-	-
61045900200H	-	234,9	-	-
61046110000F	-	50,3	-	-
61046210000E	-	198,5	-	40,0
61046310000D	0,2	2.009,3	-	-
61046390000G	-	207,6	-	-
61046910100F	0,4	2.300,6	-	-
61046910200D	0,3	6.598,0	-	-
61046999000C	-	-	0,4	584,9
Total Partida 6104	2,1	22.138,3	0,6	2.208,5
Partida 6105				
61052090100F	-	50,0	-	-
61052090900I	-	63,9	-	-
Total Partida 6105	-	113,9	-	-
Partida 6106				
61062000100D	0,2	3.204,7	-	-
61062000200B	0,5	3.500,3	-	-
61069030000E	-	15,6	-	-
61069090000B	-	26,8	-	-
Total Partida 6106	0,7	6.747,4	-	-
Partida 6108				
61081110000C	-	20,2	-	-
61081190100D	-	21,7	-	-
61081190900G	-	175,4	-	-
61083190000B	-	305,7	-	-
61083211000G	0,1	167,6	-	-
61089100000H	0,2	992,6	-	-
61089990900B	-	109,8	-	-
Total Partida 6108	0,4	1.793,0	-	-
Partida 6109				
61091000000E	0,9	8.127,9	-	-
61099030100J	-	120,5	0,3	2.855,0
61099030200H	-	72,1	-	-
61099030900C	0,3	3.140,5	-	-
Total Partida 6109	1,3	11.461,0	0,3	2.855,0
Partida 6110				
61101010000J	-	4,6	-	-
61101031000E	-	-	13,3	66.855,7
61101091000B	0,2	2.433,4	-	-
61102091000J	0,5	522,2	0,9	1.110,5
61102099000B	0,5	3.904,2	0,8	2.787,6
61103010100D	0,2	891,1	-	-
61103010200B	-	67,8	-	-
61103010900G	-	19,2	-	-
61103091100F	1,9	6.961,0	0,4	1.060,1
61103091200D	-	-	5,1	28.659,6
61103099100H	1,5	8.891,2	-	-
61103099200F	-	2.241,1	-	10,5
Total Partida 6110	4,8	25.935,8	20,5	100.484,0
Partida 6111				
61112090000J	-	325,9	0,2	972,8
Total Partida 6111	-	325,9	0,2	972,8
Partida 6112				
61123110000C	-	434,1	-	-
61123190000F	-	172,8	-	-
61124910000C	-	177,3	-	-
61124990200B	-	32,3	-	-
Total Partida 6112	-	816,5	-	-

PAISES PRODUCTOS	IMPORTACIONES		EXPORTACIONES	
	Toneladas	Miles ptas	Toneladas	Miles ptas
Partida 6114				
61142000900G	-	29,1	-	-
Total Partida 6114	-	29,1	-	-
Partida 6115				
61159330000A	-	4,7	-	-
Total Partida 6115	-	4,7	-	-
Partida 6116				
61169900000J	-	15,7	-	-
Total Partida 6116	-	15,7	-	-
Partida 6117				
61171000900F	-	113,6	-	-
61178090100I	-	10,0	-	-
61178090900B	-	139,6	-	-
Total Partida 6117	-	263,2	-	-
Total Capitulo 61	9,7	70.334,7	21,6	106.624,6
Capitulo 62				
Partida 6201				
62011100090B	-	40,7	-	-
62011290010J	-	-	14,0	17.242,5
62011290090B	-	-	2,3	4.437,5
62019200090D	-	-	-	157,3
Total Partida 6201	-	40,7	16,3	21.837,3
Partida 6202				
62021100090A	-	138,9	-	-
62021310190E	-	78,3	-	-
Total Partida 6202	-	217,3	-	-
Partida 6203				
62031100000I	-	357,4	-	-
62034211000I	0,1	490,2	-	-
62034231000E	52,3	40.305,9	81,0	99.248,5
62034235000A	-	-	25,4	26.969,3
62034319000J	-	-	0,5	448,8
Total Partida 6203	52,4	41.153,4	106,9	126.666,6
Partida 6204				
62042100000F	0,1	1.245,9	-	-
62042280090I	-	1.213,8	-	-
62042380000G	1,0	9.355,1	0,2	193,8
62042918000H	1,4	13.116,6	-	-
62043100000D	-	1.425,9	-	-
62043290090E	0,1	1.138,6	-	-
62043390000C	0,2	2.266,5	-	-
62043919000E	0,2	1.795,6	-	-
62043990090H	-	316,2	-	-
62044100000B	-	638,2	-	-
62044200090B	0,1	956,0	-	-
62044300000J	0,4	3.804,5	-	196,4
62044400090J	0,8	9.115,5	-	-
62044910000B	-	988,4	-	-
62044990090F	-	520,6	-	49,0
62045100019I	-	387,7	-	-
62045200090I	-	60,8	-	-
62045300090H	0,5	5.694,1	-	-
62045910090J	0,5	3.012,6	-	-
62046190000H	-	25,5	-	-
62046211000C	-	119,4	-	-
62046231090J	0,1	1.014,1	0,2	177,5
62046239090B	-	122,2	-	-
62046318090F	1,0	5.438,9	-	-
62046918090J	0,9	8.711,6	-	-
Total Partida 6204	7,8	72.484,4	0,5	616,8
Partida 6205				
62052000090G	0,3	1.224,0	0,5	1.110,2
62053000200J	0,2	2.131,2	-	-
Total Partida 6205	0,5	3.355,2	0,5	1.110,2
Partida 6206				
62062000000E	-	199,9	-	-
62063000090D	0,1	1.401,1	-	-
62064000100I	0,7	7.372,3	-	-
62064000200G	1,6	15.587,7	-	-
62069010090I	-	98,8	-	-
Total Partida 6206	2,4	24.659,8	-	-
Partida 6207				
62072100000C	0,2	426,2	-	-
62079100190G	-	714,1	-	-
62079200300A	0,2	824,4	-	-
62079900290G	-	34,1	-	-
Total Partida 6207	0,5	1.998,7	-	-
Partida 6208				
62081100200J	-	17,2	-	-
62089190000H	-	751,9	-	-
62089290100E	-	244,0	-	-
62089290200C	-	127,4	-	-
Total Partida 6208	0,1	1.140,5	-	-

II.8. COMERCIO EXTERIOR POR PAISES. EUROPA

FRANCIA

PAISES PRODUCTOS	IMPORTACIONES		EXPORTACIONES	
	Toneladas	Miles ptas	Toneladas	Miles ptas
Partida 6209				
62092000190A	0,1	130,8	-	-
Total Partida 6209	0,1	130,8	-	-
Partida 6211				
62111100900J	-	24,4	-	-
62111200100F	-	471,2	-	-
62113900000G	-	397,0	-	-
62114290000C	5,4	46.083,6	-	-
62114341100J	-	18,3	-	-
62114390100J	-	72,1	-	-
62114390200H	-	214,1	-	-
Total Partida 6211	5,5	47.280,6	-	-
Partida 6213				
62132000990H	-	9,5	-	-
Total Partida 6213	-	9,5	-	-
Partida 6215				
62152000090E	-	58,4	-	-
Total Partida 6215	-	58,4	-	-
Partida 6217				
62179000300A	-	448,5	-	11,8
Total Partida 6217	-	448,5	-	11,8
Total Capitulo 62	69,4	192.977,8	124,1	150.242,6
Capitulo 63				
Partida 6301				
63019090999H	0,2	47,7	-	-
Total Partida 6301	0,2	47,7	-	-
Partida 6302				
63022100090H	-	-	-	2,9
63022290000G	-	-	0,3	918,6
63026000090J	-	21,8	-	-
63029190090D	-	-	-	180,6
Total Partida 6302	-	21,8	0,3	1.102,1
Partida 6303				
63031200000G	-	-	0,2	1.081,0
63039210900I	-	-	-	98,0
63039290090B	-	-	-	259,6
Total Partida 6303	-	-	0,3	1.438,7
Partida 6304				
63041910090H	-	-	-	232,7
Total Partida 6304	-	-	-	232,7
Partida 6305				
63059000999C	-	-	1,1	635,0
Total Partida 6305	-	-	1,1	635,0
Partida 6306				
63061900000G	0,6	528,4	-	-
63063900000C	0,7	2.760,9	-	-
Total Partida 6306	1,3	3.289,2	-	-
Partida 6307				
63079099999A	-	87,4	-	-
63079099999C	-	76,7	-	-
Total Partida 6307	-	164,1	-	-
Partida 6309				
63090000900F	-	-	-	12,5
Total Partida 6309	-	-	-	12,5
Partida 6310				
63101090000A	5,8	489,6	-	-
63109000000C	34,0	2.938,7	-	-
Total Partida 6310	39,8	3.428,2	-	-
Total Capitulo 63	41,3	6.951,0	1,8	3.421,0
Total Sección 11	321,6	525.625,8	188,7	307.835,1
Sección 12				
Capitulo 64				
Partida 6401				
64011090900B	0,6	463,2	-	-
64019190000C	0,2	185,9	-	-
64019290100J	16,4	13.629,1	-	-
64019290900C	0,5	373,8	-	-
64019990000E	0,7	498,6	13,2	12.062,5
Total Partida 6401	18,4	15.150,6	13,2	12.062,5
Partida 6402				
64022000000G	1,9	1.107,2	-	-
64029190900C	-	-	-	558,6
64029931000F	-	135,1	-	-
64029939000H	26,1	17.303,3	0,1	170,1

FRANCIA

PAISES PRODUCTOS	IMPORTACIONES		EXPORTACIONES	
	Toneladas	Miles ptas	Toneladas	Miles ptas
64029950000B	-	9,5	0,1	322,4
64029991000C	-	65,0	0,6	2.967,6
64029998000F	-	-	2,7	3.408,0
Total Partida 6402	28,0	18.620,1	3,6	7.426,7
Partida 6403				
64031900200E	-	-	4,7	8.344,2
64035119000G	-	-	0,1	404,8
64035950200E	-	-	1,6	3.911,0
64035950300C	-	-	9,0	5.057,0
64035991000J	-	-	0,3	1.978,8
64035995000F	-	-	0,2	730,0
64035999000B	-	766,4	6,5	6.559,4
64039113000E	-	-	1,4	3.720,0
64039196000E	-	-	0,6	1.423,8
64039198000C	-	-	0,4	685,0
64039998000G	-	-	0,0	1.897,3
64039998000E	-	334,7	6,6	13.854,4
Total Partida 6403	-	1.101,1	32,4	48.563,7
Partida 6404				
64041100000F	-	165,6	0,8	767,0
64041910000F	-	-	21,0	18.770,1
64041990110F	-	-	5,1	3.509,9
64041990190H	-	-	74,1	59.430,9
64041990990A	-	-	79,8	92.644,5
64042010000C	-	-	14,0	9.818,0
64042090000F	-	-	15,0	9.561,1
Total Partida 6404	-	165,6	209,7	194.501,6
Partida 6405				
64051090900H	-	-	-	125,2
64052091000D	-	-	2,3	1.225,0
64052099010E	-	-	-	25,8
64052099090G	-	-	32,1	44.912,0
64059090900A	-	-	0,9	1.555,7
Total Partida 6405	-	-	35,3	47.843,7
Partida 6406				
64061011090C	0,1	486,5	49,9	306.353,9
64061090990H	-	76,9	2,5	10.851,9
64062010090B	-	-	-	22,7
64062090090E	-	-	-	176,0
64069990990B	-	-	0,2	191,0
Total Partida 6406	0,2	563,4	52,6	317.585,4
Total Capitulo 64	46,8	35.600,9	346,9	627.993,6
Capitulo 66				
Partida 6601				
66019990000C	-	25,5	-	-
Total Partida 6601	-	25,5	-	-
Total Capitulo 66	-	25,5	-	-
Total Sección 12	46,8	35.626,4	346,9	627.993,6
Sección 13				
Capitulo 68				
Partida 6802				
68022100000B	-	-	1.002,7	22.763,2
68022900000D	51,0	1.785,6	-	-
68029100990I	-	-	1.307,3	93.643,3
68029200190E	-	-	0,5	10,0
68029200990H	20,0	354,9	3,6	246,5
68029910000G	-	-	106,4	6.787,6
68029990990B	-	77,2	36,5	2.526,6
Total Partida 6802	71,1	2.217,7	2.457,0	125.977,3
Partida 6806				
68061000000A	42,3	5.712,8	-	-
68062090000J	23,8	1.681,5	-	-
Total Partida 6806	66,1	7.394,3	-	-
Partida 6809				
68091100000G	-	-	190,5	2.758,4
68091900000I	22,8	401,0	-	-
Total Partida 6809	22,8	401,0	190,5	2.758,4
Partida 6810				
68101930000J	-	-	24,0	886,6
68109900000I	-	-	80,0	5.641,0
Total Partida 6810	-	-	103,9	6.527,6
Partida 6815				
68151000090A	-	95,7	-	-
Total Partida 6815	-	95,7	-	-
Total Capitulo 68	160,0	10.108,7	2.751,4	135.283,3
Capitulo 69				

II.8. COMERCIO EXTERIOR POR PAISES. EUROPA

FRANCIA

PAISES PRODUCTOS	IMPORTACIONES		EXPORTACIONES	
	Toneladas	Miles ptas	Toneladas	Miles ptas
Partida 6901				
6901009000H	-	-	141,3	5.807,2
Total Partida 6901	-	-	141,3	5.807,2
Partida 6902				
69022010000J	-	112,5	-	-
69029000990I	-	11,5	45,6	934,2
Total Partida 6902	-	124,0	45,6	934,2
Partida 6903				
69032010900J	-	-	4,5	540,8
Total Partida 6903	-	-	4,5	540,8
Partida 6904				
69041000900C	-	-	6,5	176,2
69049000900F	-	-	24,0	1.234,8
Total Partida 6904	-	-	30,5	1.411,1
Partida 6905				
69051000900B	25,0	414,0	2.168,3	53.036,3
69059000900E	-	-	1,3	213,4
Total Partida 6905	25,0	414,0	2.169,6	53.249,8
Partida 6906				
69060000900C	-	-	20,4	934,1
Total Partida 6906	-	-	20,4	934,1
Partida 6907				
69071000900J	-	-	494,0	22.114,2
69079091000B	-	-	23,7	1.298,1
69079099000D	-	-	938,8	44.994,9
Total Partida 6907	-	-	1.456,5	68.407,1
Partida 6908				
69081000100F	-	-	48,4	2.357,9
69081000200D	-	-	68,0	3.388,6
69089011100F	-	-	10,5	319,8
69089011200D	-	-	24,0	1.402,2
69089019100H	-	-	2,6	1.428,8
69089051200E	-	-	27,0	1.136,9
69089091100I	-	-	22,9	589,6
69089093100G	-	-	12,6	396,4
Total Partida 6908	-	-	216,1	11.020,2
Partida 6909				
69099000000J	-	-	249,9	21.031,6
Total Partida 6909	-	-	249,9	21.031,6
Partida 6910				
69101000000D	12,2	4.569,4	-	-
Total Partida 6910	12,2	4.569,4	-	-
Partida 6911				
69111000900D	-	190,7	-	-
Total Partida 6911	-	190,7	-	-
Partida 6912				
69120010100J	-	-	2,4	140,4
69120010900C	-	-	8,5	1.173,9
Total Partida 6912	-	-	10,9	1.314,2
Partida 6913				
69131000900B	2,2	446,6	-	-
69139010100J	-	-	55,3	7.792,7
69139010900C	-	-	62,7	4.759,3
69139093900C	-	-	-	91,2
69139099900G	-	53,7	37,5	4.908,5
Total Partida 6913	2,2	500,2	155,6	17.551,7
Partida 6914				
69141000000J	0,4	170,5	-	-
69149010000A	-	-	775,7	123.420,2
69149090000D	-	-	31,3	4.649,6
Total Partida 6914	0,4	170,5	807,0	128.069,7
Total Capítulo 69	40,0	5.968,7	5.307,7	310.271,6
Capítulo 70				
Partida 7002				
70023900900I	0,2	499,4	-	-
Total Partida 7002	0,2	499,4	-	-
Partida 7003				
70032090000I	15,7	633,0	-	-
Total Partida 7003	15,7	633,0	-	-
Partida 7005				
70051091000H	67,6	4.437,2	-	-
70052120900B	22,5	1.396,1	-	-
70052130900J	33,3	2.615,1	-	-
70052140900H	32,3	2.497,8	-	-
70052150900E	23,1	1.180,2	-	-
70052190900G	1,3	185,3	-	15,1
70052935900G	23,0	979,5	-	-

FRANCIA

PAISES PRODUCTOS	IMPORTACIONES		EXPORTACIONES	
	Toneladas	Miles ptas	Toneladas	Miles ptas
70052991900H	23,1	1.206,5	-	-
70052993900F	24,0	3.646,3	-	-
70052995900D	22,7	997,5	-	-
Total Partida 7005	272,9	19.141,6	-	15,1
Partida 7006				
70060090990B	-	-	-	5,0
Total Partida 7006	-	-	-	5,0
Partida 7007				
70071980900A	-	16,9	-	-
Total Partida 7007	-	16,9	-	-
Partida 7008				
70080089000A	3,2	720,3	-	-
Total Partida 7008	3,2	720,3	-	-
Partida 7009				
70091000000D	-	-	0,0	361,3
70099100000F	49,9	3.619,1	-	-
70099200000E	-	23,0	-	91,7
Total Partida 7009	49,9	3.642,1	1,0	453,0
Partida 7010				
70109041900F	-	-	2,7	50,0
70109043900D	-	-	1,1	55,2
70109045900B	2,4	280,2	-	-
70109061100H	19,7	1.231,8	-	-
70109061200F	59,9	3.663,4	-	-
70109067200J	18,7	1.533,2	-	-
Total Partida 7010	100,6	6.708,5	3,8	105,2
Partida 7016				
70169030000B	0,8	1.874,2	-	-
Total Partida 7016	0,8	1.874,2	-	-
Partida 7018				
70182000200G	167,0	8.399,5	-	-
Total Partida 7018	167,0	8.399,5	-	-
Partida 7019				
70192036090I	0,9	1.041,2	-	-
70192039090F	1,6	1.782,0	-	-
70192090000A	0,9	1.018,8	-	-
70199099000G	5,4	1.981,2	-	-
Total Partida 7019	8,7	5.823,1	-	-
Partida 7020				
70200090000B	1,2	1.638,4	-	-
Total Partida 7020	1,2	1.638,4	-	-
Total Capítulo 70	620,3	49.097,0	4,9	578,2
Total Sección 13	820,3	65.174,5	8.064,1	446.113,1
Sección 14				
Capítulo 71				
Partida 7117				
71171991000D	-	77,3	-	-
71171999000F	-	343,1	-	-
Total Partida 7117	-	420,4	-	-
Total Capítulo 71	-	420,4	-	-
Total Sección 14	-	420,4	-	-
Sección 15				
Capítulo 72				
Partida 7204				
72044910000J	51,3	617,4	-	-
Total Partida 7204	51,3	617,4	-	-
Partida 7209				
72092390100F	33,8	5.858,9	-	-
72092390200D	-	-	16,9	1.359,2
Total Partida 7209	33,8	5.858,9	16,9	1.359,2
Partida 7210				
72101211100B	0,1	0,3	18,7	2.861,2
72106019185F	21,3	1.411,8	-	-
Total Partida 7210	21,4	1.412,1	18,7	2.861,2
Partida 7211				
72112991090H	-	-	5,6	286,5
Total Partida 7211	-	-	5,6	286,5
Partida 7212				
72124010000I	724,2	95.533,9	-	-
Total Partida 7212	724,2	95.533,9	-	-
Partida 7213				
72135010090F	-	-	24,2	1.161,1

II.8. COMERCIO EXTERIOR POR PAISES. EUROPA

FRANCIA

PAISES PRODUCTOS	IMPORTACIONES		EXPORTACIONES	
	Toneladas	Miles ptas	Toneladas	Miles ptas
Total Partida 7213	-	-	24,2	1.161,1
Partida 7214	-	-	-	-
72145091900G	-	-	2,9	155,0
Total Partida 7214	-	-	2,9	155,0
Partida 7215	-	-	-	-
7215300900A	-	-	1,6	165,7
Total Partida 7215	-	-	1,6	165,7
Partida 7216	-	-	-	-
72163211010C	26,9	1.213,6	-	-
Total Partida 7216	26,9	1.213,6	-	-
Partida 7220	-	-	-	-
72202051000C	0,6	44,5	-	-
Total Partida 7220	0,6	44,5	-	-
Partida 7222	-	-	-	-
72224099000A	-	-	8,0	2.151,0
Total Partida 7222	-	-	8,0	2.151,0
Total Capítulo 72	858,1	104.680,5	77,9	8.139,6
Capítulo 73	-	-	-	-
Partida 7301	-	-	-	-
7301100000I	57,7	4.664,6	-	-
Total Partida 7301	57,7	4.664,6	-	-
Partida 7305	-	-	-	-
73051200000C	19,4	1.183,9	-	-
Total Partida 7305	19,4	1.183,9	-	-
Partida 7306	-	-	-	-
7306900090H	-	27,5	-	-
Total Partida 7306	-	27,5	-	-
Partida 7307	-	-	-	-
73072310090G	1,8	1.089,6	-	-
73072390090J	2,3	1.313,1	-	-
Total Partida 7307	4,1	2.402,7	-	-
Partida 7308	-	-	-	-
73082000000J	73,0	11.783,2	-	-
73083000000H	-	-	1,4	1.717,5
73084000000F	2,4	32,0	-	-
73089099000G	120,1	31.048,9	8,1	1.412,6
Total Partida 7308	195,5	42.864,1	9,5	3.130,1
Partida 7310	-	-	-	-
73101000100F	-	-	222,0	37.641,6
73102110000C	17,5	5.909,6	770,6	114.916,5
73102910000E	-	-	5,1	737,9
Total Partida 7310	17,5	5.909,6	997,7	153.295,9
Partida 7311	-	-	-	-
73110010190F	31,1	7.960,0	-	-
73110091100G	-	12,7	-	-
Total Partida 7311	31,1	7.972,6	-	-
Partida 7312	-	-	-	-
73121075900G	0,6	185,6	-	-
Total Partida 7312	0,6	185,6	-	-
Partida 7315	-	-	-	-
73151190000C	-	-	0,1	137,7
73158900000I	-	945,0	-	-
Total Partida 7315	-	945,0	0,1	137,7
Partida 7317	-	-	-	-
73170040000E	1,7	1.139,3	-	-
73170090000D	2,4	3.486,3	-	-
Total Partida 7317	4,1	4.625,7	-	-
Partida 7318	-	-	-	-
73181510099E	-	57,2	-	-
73181691099F	-	60,1	-	-
73181900090B	-	69,8	-	-
73182200090G	-	578,4	-	-
Total Partida 7318	-	765,6	-	-
Partida 7321	-	-	-	-
73218190200F	-	-	6,1	3.357,4
73218300100E	2,6	1.089,1	-	-
73218300200C	18,3	6.779,0	-	-
Total Partida 7321	20,9	7.868,2	6,1	3.357,4
Partida 7322	-	-	-	-
73221100000C	23,5	2.706,4	-	-
Total Partida 7322	23,5	2.706,4	-	-
Partida 7323	-	-	-	-
73239310000A	-	38,2	-	-
73239999000I	-	-	18,0	4.044,9
Total Partida 7323	-	38,2	18,0	4.044,9

FRANCIA

PAISES PRODUCTOS	IMPORTACIONES		EXPORTACIONES	
	Toneladas	Miles ptas	Toneladas	Miles ptas
Partida 7324	-	-	-	-
73242100000I	10,3	2.232,3	-	-
Total Partida 7324	10,3	2.232,3	-	-
Partida 7326	-	-	-	-
73261990000B	-	-	0,4	68,2
73262030000B	-	-	27,6	4.422,8
73269030000G	3,4	1.040,5	-	-
73269098090G	8,4	3.391,2	21,6	4.266,1
Total Partida 7326	11,8	4.431,7	49,7	8.757,1
Total Capítulo 73	396,6	88.823,5	1.081,1	172.723,1
Capítulo 74	-	-	-	-
Partida 7409	-	-	-	-
74092100200C	23,9	5.098,2	-	-
Total Partida 7409	23,9	5.098,2	-	-
Partida 7415	-	-	-	-
74153290900H	0,1	1.487,4	-	-
Total Partida 7415	0,1	1.487,4	-	-
Total Capítulo 74	24,0	6.585,6	-	-
Capítulo 76	-	-	-	-
Partida 7604	-	-	-	-
76041090090E	1,1	862,5	0,5	677,7
76042100000J	7,4	4.914,7	-	-
Total Partida 7604	8,6	5.777,2	0,5	677,7
Partida 7606	-	-	-	-
76061191090A	14,9	6.231,8	-	-
76061193090I	1,9	1.595,4	-	-
76061291090J	4,1	1.331,0	-	-
76061293090H	20,8	5.659,2	-	-
Total Partida 7606	41,8	14.817,4	-	-
Partida 7607	-	-	-	-
76071110900H	-	177,3	-	-
76072010090G	59,0	26.941,9	-	-
Total Partida 7607	59,0	27.119,2	-	-
Partida 7610	-	-	-	-
76109090100G	2,4	3.622,7	-	-
76109090200E	0,2	332,3	-	-
Total Partida 7610	2,5	3.955,0	-	-
Partida 7612	-	-	-	-
76121000000C	-	-	0,7	729,6
76129010000D	8,1	6.690,6	-	-
76129099100F	36,1	31.629,8	-	-
Total Partida 7612	44,2	38.320,4	0,7	729,6
Partida 7615	-	-	-	-
76151010000H	-	-	14,3	20.797,4
Total Partida 7615	-	-	14,3	20.797,4
Partida 7616	-	-	-	-
76169099190C	-	103,4	-	-
76169099990F	1,3	1.126,2	0,3	267,9
Total Partida 7616	1,4	1.229,6	0,3	267,9
Total Capítulo 76	157,4	91.218,7	15,9	22.472,6
Capítulo 78	-	-	-	-
Partida 7801	-	-	-	-
78011000000D	-	-	24,1	1.530,0
Total Partida 7801	-	-	24,1	1.530,0
Partida 7806	-	-	-	-
78060090000B	24,0	1.921,5	-	-
Total Partida 7806	24,0	1.921,5	-	-
Total Capítulo 78	24,0	1.921,5	24,1	1.530,0
Capítulo 82	-	-	-	-
Partida 8201	-	-	-	-
82011000000H	0,2	61,9	-	-
Total Partida 8201	0,2	61,9	-	-
Partida 8202	-	-	-	-
82021000000G	0,1	197,3	-	-
Total Partida 8202	0,1	197,3	-	-
Partida 8203	-	-	-	-
82032010000B	-	6,9	-	-
82032090900F	0,4	267,9	-	-
Total Partida 8203	0,5	274,8	-	-
Partida 8205	-	-	-	-
82052000000B	0,4	232,3	-	-
82053000000J	0,2	380,1	-	-

II.8. COMERCIO EXTERIOR POR PAISES. EUROPA

FRANCIA

FRANCIA

PAISES PRODUCTOS	IMPORTACIONES		EXPORTACIONES	
	Toneladas	Miles ptas	Toneladas	Miles ptas
8205400000H	-	23,0	-	-
8205591000D	1,0	1.534,8	-	-
8205900000G	-	-	-	305,0
Total Partida 8205	1,7	2.270,2	-	305,0
Partida 8207				
8207301000F	-	-	0,6	8.178,1
8207909900H	-	218,3	0,2	139,8
Total Partida 8207	-	218,3	0,8	8.317,9
Partida 8208				
8208200090J	0,9	2.090,4	-	211,2
Total Partida 8208	0,9	2.090,4	-	211,2
Partida 8211				
8211100000F	0,2	87,6	-	-
8211929000H	-	38,8	-	-
8211939000G	-	34,7	-	-
Total Partida 8211	0,3	161,1	-	-
Partida 8213				
8213000010D	-	130,3	-	-
Total Partida 8213	-	130,3	-	-
Partida 8214				
8214900090G	1,4	1.291,2	-	880,0
Total Partida 8214	1,4	1.291,2	-	880,0
Partida 8215				
8215103010D	-	-	-	77,5
Total Partida 8215	-	-	-	77,5
Total Capítulo 82	5,2	6.695,4	1,0	9.791,6
Capítulo 83				
Partida 8302				
8302429090J	-	26,8	-	-
8302499090C	-	1,6	-	-
Total Partida 8302	-	28,3	-	-
Partida 8306				
8306100090C	-	-	-	2,0
8306291010G	-	83,3	-	-
Total Partida 8306	-	83,3	-	2,0
Partida 8307				
8307909000E	11,6	10.030,2	0,5	382,5
Total Partida 8307	11,6	10.030,2	0,5	382,5
Partida 8308				
8308100000J	-	37,1	-	-
8308200090I	0,7	1.274,4	-	-
8308900090E	2,9	10.934,7	0,1	223,5
Total Partida 8308	3,7	12.246,2	0,1	223,5
Partida 8309				
8309901000J	-	29,8	-	-
8309909000C	24,8	8.016,5	6,3	2.678,6
Total Partida 8309	24,8	8.046,3	6,3	2.678,6
Partida 8311				
8311101000D	12,0	2.221,3	-	-
Total Partida 8311	12,0	2.221,3	-	-
Total Capítulo 83	52,1	32.655,7	6,9	3.286,6
Total Sección 15	1.517,5	332.581,0	1.207,0	217.943,5
Sección 16				
Capítulo 84				
Partida 8402				
8402199000G	13,0	5.524,6	-	-
Total Partida 8402	13,0	5.524,6	-	-
Partida 8404				
8404900090G	39,4	11.574,2	183,8	24.393,9
Total Partida 8404	39,4	11.574,2	183,8	24.393,9
Partida 8406				
8406900000D	-	719,0	-	-
Total Partida 8406	-	719,0	-	-
Partida 8407				
8407109019J	-	-	0,3	200,0
8407291000G	-	38,0	-	-
8407343090G	0,9	233,8	-	-
8407907090I	2,0	210,2	-	-
8407909190D	0,6	912,8	-	-
Total Partida 8407	3,5	1.394,8	0,3	200,0
Partida 8408				
8408101010D	1,1	3.527,9	-	-

PAISES PRODUCTOS	IMPORTACIONES		EXPORTACIONES	
	Toneladas	Miles ptas	Toneladas	Miles ptas
84081050090I	3,0	7.144,0	-	-
84082057100G	1,0	42,3	-	-
Total Partida 8408	5,1	10.714,2	-	-
Partida 8409				
84099100090A	-	41,7	0,3	314,1
8409990090C	8,5	59.051,6	0,7	5.565,9
Total Partida 8409	8,6	59.093,3	0,0	5.880,1
Partida 8413				
84133090100G	-	1.192,8	-	-
84135050100J	-	75,5	-	-
84139190200A	0,3	1.375,9	-	-
84139190990G	-	50,8	0,1	1.137,4
Total Partida 8413	0,4	2.695,1	0,1	1.137,4
Partida 8414				
84141090900C	-	185,8	-	-
8414209100D	6,1	6.224,9	-	-
84143091900H	-	-	-	176,0
84143099900J	-	-	0,1	453,0
8414519000B	-	39,2	-	-
84145950000B	1,2	1.057,0	-	-
8414600000J	-	54,1	-	-
84149090900F	1,1	3.107,9	-	-
Total Partida 8414	8,5	10.668,9	0,2	629,0
Partida 8415				
8415100000J	0,2	625,0	-	-
8415829000D	0,5	481,4	-	-
8415839000C	-	-	0,1	438,6
8415909000D	1,0	3.710,8	-	-
Total Partida 8415	1,7	4.817,2	0,1	438,6
Partida 8418				
84181090900I	0,8	130,2	-	-
84182191000D	5,6	1.232,4	-	-
84185019000G	45,1	37.530,6	3,9	3.134,6
84185099000J	-	15,0	-	-
84186999090J	3,3	2.627,0	-	50,0
Total Partida 8418	55,8	41.535,2	4,0	3.184,6
Partida 8419				
84193900900D	8,5	38.335,0	-	-
84195090900I	-	-	4,5	11.042,6
84198199000B	-	-	2,0	4.545,3
84198910900A	0,6	1.175,7	-	-
84198980190D	0,2	377,2	-	-
84198990990G	12,7	10.538,5	-	-
84199090900A	-	37,3	-	45,0
Total Partida 8419	22,0	50.463,6	6,5	15.632,9
Partida 8421				
8421219000J	0,0	943,8	-	-
84212390000H	1,2	1.188,2	-	-
84213190000H	3,6	6.097,2	-	-
84213930000C	-	287,6	-	-
84219100900E	-	1.536,6	-	-
84219900999I	0,4	4.345,5	-	-
Total Partida 8421	6,2	14.398,8	-	-
Partida 8422				
84224000900F	4,8	10.219,8	1,5	7.589,1
84229090000E	0,3	554,2	0,2	1.353,6
Total Partida 8422	5,0	10.773,9	1,7	8.942,7
Partida 8424				
84248110000A	-	-	0,7	979,5
84248131000F	-	-	-	37,3
84248191000C	3,8	5.476,3	3,1	3.948,5
84248199000E	-	200,9	2,6	3.691,7
84249000090C	-	58,6	5,1	2.407,4
Total Partida 8424	3,9	5.735,7	11,5	11.064,4
Partida 8426				
84262000000E	0,8	45,0	-	-
84269190000J	0,4	188,1	-	-
Total Partida 8426	1,2	233,1	-	-
Partida 8427				
84271010000D	1,0	317,9	-	-
84272011000A	11,0	5.886,2	-	-
84272019000C	4,8	2.189,3	-	-
84272090000E	9,5	5.239,7	-	-
84279000900J	35,2	20.931,1	-	-
Total Partida 8427	61,5	34.564,2	-	-
Partida 8428				
84282030000G	2,5	764,1	-	-
84283390900J	-	-	0,1	182,6
Total Partida 8428	2,5	764,1	0,1	182,6
Partida 8429				
84294090000I	2,4	306,5	-	-
84295200010B	16,0	4.543,0	-	-

II.8. COMERCIO EXTERIOR POR PAISES. EUROPA

FRANCIA

PAISES PRODUCTOS	IMPORTACIONES		EXPORTACIONES	
	Toneladas	Miles ptas	Toneladas	Miles ptas
8429590000F	4,0	919,1	-	-
Total Partida 8429	22,4	5.768,6	-	-
Partida 8431				
8431200090I	0,2	113,6	-	-
8431310009F	0,3	6.338,1	-	-
8431399009I	1,5	1.666,7	-	-
8431410020I	-	172,5	-	-
8431498019OG	0,2	690,4	-	-
Total Partida 8431	2,1	8.979,2	-	-
Partida 8432				
8432101000OG	5,4	3.694,6	-	-
8432291000OF	-	-	11,5	10.388,8
8432309000OF	0,4	231,7	0,3	910,0
8432800000OD	14,5	2.086,7	-	-
8432909900OD	-	-	2,7	1.885,0
Total Partida 8432	20,3	6.013,0	14,4	13.183,8
Partida 8433				
8433205100OD	0,3	635,9	-	-
8433209000OG	1,5	1.465,1	-	-
8433531000OD	-	-	6,6	193,4
Total Partida 8433	1,8	2.101,0	6,6	193,4
Partida 8438				
8438600000OB	-	-	2,5	3.484,7
8438900000OF	0,2	333,3	-	-
Total Partida 8438	0,2	333,3	2,5	3.484,7
Partida 8439				
8439999099OI	-	232,5	-	-
Total Partida 8439	-	232,5	-	-
Partida 8441				
8441909000OB	-	76,4	-	-
Total Partida 8441	-	76,4	-	-
Partida 8442				
8442503000OB	-	33,0	-	-
Total Partida 8442	-	33,0	-	-
Partida 8443				
8443509060OE	-	-	0,2	99,5
8443909010OH	-	61,0	-	-
Total Partida 8443	-	61,0	0,2	99,5
Partida 8450				
8450119000OF	-	101,9	-	-
Total Partida 8450	-	101,9	-	-
Partida 8451				
8451309000OB	2,0	8.994,9	-	-
8451400000OI	-	-	-	324,3
8451500000OF	6,7	19.715,1	-	-
8451900000OH	0,9	2.778,0	-	-
Total Partida 8451	9,6	31.488,1	-	324,3
Partida 8452				
8452290020OI	0,3	1.056,3	-	-
8452900000OG	-	71,1	-	-
Total Partida 8452	0,3	1.127,5	-	-
Partida 8453				
8453100000OC	13,0	9.203,7	52,2	32.729,5
8453200000OA	3,5	3.018,9	0,3	500,0
8453800000OH	0,2	189,6	-	-
8453900000OF	-	323,6	2,3	1.769,5
Total Partida 8453	16,7	12.735,7	54,7	34.999,0
Partida 8460				
8460299000OD	-	-	1,2	555,3
Total Partida 8460	-	-	1,2	555,3
Partida 8462				
8462219000OJ	6,0	18.509,9	-	-
Total Partida 8462	6,0	18.509,9	-	-
Partida 8465				
8465999090OE	0,3	358,2	-	-
Total Partida 8465	0,3	358,2	-	-
Partida 8466				
8466209100OF	-	31,9	-	-
8466209900OH	-	-	3,0	8.078,7
8466300090OE	0,1	30,3	-	-
8466940000OG	0,3	371,3	-	-
Total Partida 8466	0,4	433,6	3,0	8.078,7
Partida 8467				
8467920000OH	0,5	756,5	-	-
8467990000OA	-	19,8	-	-
Total Partida 8467	0,5	776,3	-	-
Partida 8471				
8471204000OA	-	695,8	-	-

FRANCIA

PAISES PRODUCTOS	IMPORTACIONES		EXPORTACIONES	
	Toneladas	Miles ptas	Toneladas	Miles ptas
84719990090G	-	106,2	-	-
Total Partida 8471	-	802,0	-	-
Partida 8473				
84733090016B	-	617,0	-	-
Total Partida 8473	-	617,0	-	-
Partida 8474				
8474200000OF	30,8	14.368,0	-	-
8474310000OC	6,3	1.985,5	-	-
Total Partida 8474	37,1	16.353,5	-	-
Partida 8477				
8477809000OA	12,1	58.757,0	-	-
Total Partida 8477	12,1	58.757,0	-	-
Partida 8479				
8479820000OF	4,1	8.133,3	-	-
8479896000OF	-	106,4	-	-
8479898020OH	0,1	479,4	-	-
8479898090OC	-	-	0,8	1.220,8
8479909890OJ	-	12,9	-	-
Total Partida 8479	4,3	8.732,1	0,8	1.220,8
Partida 8483				
84831058990J	-	357,7	-	-
8483109000OH	0,6	812,0	-	-
8483309000OD	-	566,6	0,2	3.812,6
8483409100OA	0,2	292,5	-	-
8483409300OI	1,2	2.618,2	-	-
8483509900OJ	-	5,0	-	-
8483909800OC	-	322,0	-	34,8
Total Partida 8483	2,0	4.974,0	0,2	3.847,4
Partida 8484				
8484109000OG	-	26,1	-	-
8484909000OJ	-	2.734,9	-	-
Total Partida 8484	-	2.761,0	-	-
Partida 8485				
8485909009OJ	-	1.877,8	-	-
Total Partida 8485	-	1.877,8	-	-
Total Capítulo 84	374,7	449.673,5	293,0	137.673,1
Capítulo 85				
Partida 8501				
8501109309OD	-	12,5	-	-
8501209019OC	-	34,4	-	-
8501409019OI	-	-	0,2	4.634,0
Total Partida 8501	-	46,8	0,2	4.634,0
Partida 8503				
8503009199OG	-	-	-	291,8
Total Partida 8503	-	-	-	291,8
Partida 8504				
8504313900DB	-	-	0,0	1.642,6
8504319009OI	-	1.276,4	-	1.000,0
Total Partida 8504	-	1.276,4	1,0	2.642,6
Partida 8509				
8509101000OE	0,1	254,2	-	-
8509901000OH	-	50,8	-	-
Total Partida 8509	0,1	305,1	-	-
Partida 8511				
8511509000OE	-	1.867,8	-	-
Total Partida 8511	-	1.867,8	-	-
Partida 8512				
8512900000OE	-	11,6	-	-
Total Partida 8512	-	11,6	-	-
Partida 8514				
8514101000OH	0,2	600,9	-	-
Total Partida 8514	0,2	600,9	-	-
Partida 8515				
8515809000OE	-	72,4	-	-
8515900000OB	-	117,7	-	-
Total Partida 8515	-	190,2	-	-
Partida 8516				
8516101900OG	-	104,9	-	-
8516900009OB	-	179,8	-	-
Total Partida 8516	-	284,7	-	-
Partida 8517				
8517400010OI	-	131,1	-	-
Total Partida 8517	-	131,1	-	-
Partida 8524				
8524231000OA	-	208,0	-	-

II.8. COMERCIO EXTERIOR POR PAISES. EUROPA

FRANCIA

FRANCIA

PAISES PRODUCTOS	IMPORTACIONES		EXPORTACIONES	
	Toneladas	Miles ptas	Toneladas	Miles ptas
85242390090E	-	70,4	-	-
Total Partida 8524	-	278,3	-	-
Partida 8529				
85299090999A	0,7	1.419,6	-	-
Total Partida 8529	0,7	1.419,6	-	-
Partida 8534				
85340019099I	-	-	0,4	3.000,0
Total Partida 8534	-	-	0,4	3.000,0
Partida 8536				
85364900099A	-	606,1	-	-
85365090099H	-	314,0	-	-
85369010090F	-	2.929,9	-	-
Total Partida 8536	-	3.850,0	-	-
Partida 8538				
85389010090D	-	106,3	-	-
85389090099H	-	587,1	-	-
Total Partida 8538	-	693,4	-	-
Partida 8539				
85393910090G	-	8,1	-	-
Total Partida 8539	-	8,1	-	-
Partida 8543				
85438080999F	0,5	661,7	-	-
Total Partida 8543	0,5	661,7	-	-
Partida 8544				
85444190000H	2,2	2.068,5	-	-
85445993000D	-	161,6	-	-
Total Partida 8544	2,3	2.230,1	-	-
Total Capítulo 85	4,0	13.855,7	1,7	10.568,4
Total Sección 16	378,8	463.529,2	294,8	148.241,5
Sección 17				
Capítulo 86				
Partida 8602				
86029000300J	36,0	59.269,8	-	-
Total Partida 8602	36,0	59.269,8	-	-
Total Capítulo 86	36,0	59.269,8	-	-
Capítulo 87				
Partida 8701				
87012090000B	7,5	998,7	-	-
87019035000E	4,8	3.218,8	-	-
87019050000E	12,5	2.382,2	-	-
Total Partida 8701	24,8	6.599,7	-	-
Partida 8703				
87032290000H	15,8	9.005,5	-	-
87032390000G	142,4	46.726,0	2,0	1.540,0
87033211000B	7,0	9.005,0	-	-
87033290000F	26,9	19.089,2	-	-
Total Partida 8703	192,1	83.825,6	2,0	1.540,0
Partida 8704				
87042139100J	1,0	435,4	-	-
87042139200H	5,1	1.843,3	-	-
87042199100G	2,1	1.198,8	-	-
87042299200D	11,7	2.463,3	-	-
87042399000G	10,4	2.227,7	-	-
Total Partida 8704	30,3	8.168,5	-	-
Partida 8705				
87051000900J	23,8	4.700,4	-	-
Total Partida 8705	23,8	4.700,4	-	-
Partida 8707				
87071090000H	4,0	965,0	-	-
Total Partida 8707	4,0	965,0	-	-
Partida 8708				
87082910090D	0,2	368,1	-	-
87082990090G	0,3	265,5	-	-
87083910000A	1,2	1.048,4	-	-
87084090900B	0,2	393,5	-	-
87086099000G	0,2	279,0	-	-
87087099000E	11,3	1.922,6	-	-
87088010000I	0,4	487,3	-	-
87088090000B	3,7	3.917,8	-	-
87089310000D	-	-	10,8	9.062,6
87089390000G	26,9	17.713,4	75,1	39.614,1
87089998090D	1,1	3.050,3	4,5	4.247,2
Total Partida 8708	45,4	29.445,9	90,4	52.924,0
Partida 8709				
87099090000I	3,5	35,2	-	-

PAISES PRODUCTOS	IMPORTACIONES		EXPORTACIONES	
	Toneladas	Miles ptas	Toneladas	Miles ptas
Total Partida 8709	3,5	35,2	-	-
Partida 8711				
87112099000A	-	-	0,1	120,0
87114000000E	0,2	290,3	-	-
Total Partida 8711	0,2	290,3	0,1	120,0
Partida 8712				
87120090000C	9,1	12.303,8	-	-
Total Partida 8712	9,1	12.303,8	-	-
Partida 8714				
87141900000I	0,2	694,6	12,2	9.608,6
87149190000A	1,3	3.140,1	-	-
87149210000G	0,4	61,1	-	-
87149990000C	5,9	11.753,9	-	-
Total Partida 8714	7,7	15.649,7	12,2	9.608,6
Partida 8716				
87161091900G	9,1	7.217,0	-	-
87161093900E	38,6	34.355,1	-	-
87162090000E	2,5	74,3	-	-
87163951000A	-	28,5	1,9	405,0
87163959000C	-	-	2,4	821,5
87163980000F	5,4	102,8	-	-
87168000000A	5,7	2.245,4	-	-
87169030000C	3,4	2.024,2	-	-
87169050000H	0,9	23,0	-	-
87169090900A	2,9	2.768,8	-	-
Total Partida 8716	68,4	48.839,1	4,3	1.226,5
Total Capítulo 87	409,4	210.823,3	109,1	65.419,0
Capítulo 88				
Partida 8803				
88033010000D	1,5	14.783,2	16,8	33.970,1
88033090090H	-	-	0,7	6.070,3
Total Partida 8803	1,5	14.783,2	17,5	40.040,4
Total Capítulo 88	1,5	14.783,2	17,5	40.040,4
Capítulo 89				
Partida 8903				
89039110000I	17,4	29.140,1	-	-
89039191100I	0,8	2.720,5	-	-
89039199000C	12,4	17.224,3	-	-
89039291000J	3,0	5.810,6	-	-
89039910100I	2,6	913,0	-	-
Total Partida 8903	36,3	55.808,6	-	-
Total Capítulo 89	36,3	55.808,6	-	-
Total Sección 17	483,2	340.684,9	126,6	105.459,4
Sección 18				
Capítulo 90				
Partida 9012				
90121000000E	-	129,7	-	-
Total Partida 9012	-	129,7	-	-
Partida 9014				
90148000300B	-	2.989,8	-	-
90149090900H	-	30.246,3	-	-
Total Partida 9014	-	33.236,2	-	-
Partida 9015				
90153090000I	1,8	4.533,3	-	-
90159000900F	-	200,0	-	-
Total Partida 9015	1,8	4.733,3	-	-
Partida 9017				
90171090000A	0,6	4.358,7	-	-
90178010000C	0,3	667,2	-	-
Total Partida 9017	0,9	5.025,9	-	-
Partida 9018				
90183290000D	0,1	24.818,0	-	-
90184900100B	-	883,4	-	-
90189090100A	0,3	1.861,9	-	-
Total Partida 9018	0,5	27.563,3	-	-
Partida 9019				
90191090100G	0,4	3.642,5	-	-
90191090200E	0,5	3.101,7	-	286,1
Total Partida 9019	0,9	6.744,2	-	286,1
Partida 9020				
90200090290E	0,3	918,1	-	-
Total Partida 9020	0,3	918,1	-	-
Partida 9022				
90221000000B	2,8	14.426,2	-	-

II.8. COMERCIO EXTERIOR POR PAISES. EUROPA

FRANCIA

PAISES PRODUCTOS	IMPORTACIONES		EXPORTACIONES	
	Toneladas	Miles ptas	Toneladas	Miles ptas
Total Partida 9022	2,8	14.426,2	-	-
Partida 9026	-	-	-	-
90261051000G	-	470,3	-	-
90261099100I	-	235,8	-	-
90262090900I	-	-	0,1	251,4
Total Partida 9026	-	706,1	0,1	251,4
Partida 9027	-	-	-	-
90278099000E	-	840,3	-	-
Total Partida 9027	-	840,3	-	-
Partida 9031	-	-	-	-
90318099900J	1,6	3.357,3	-	-
Total Partida 9031	1,6	3.357,3	-	-
Partida 9033	-	-	-	-
90330000000B	-	3.843,3	-	-
Total Partida 9033	-	3.843,3	-	-
Total Capitulo 90	9,0	101.523,8	0,2	537,6
Capitulo 91	-	-	-	-
Partida 9105	-	-	-	-
91052990100A	0,1	155,3	-	-
Total Partida 9105	0,1	155,3	-	-
Total Capitulo 91	0,1	155,3	-	-
Capitulo 92	-	-	-	-
Partida 9205	-	-	-	-
92059090000F	-	61,8	-	-
Total Partida 9205	-	61,8	-	-
Total Capitulo 92	-	61,8	-	-
Total Sección 18	9,1	101.741,0	0,2	537,6
Sección 19	-	-	-	-
Capitulo 93	-	-	-	-
Partida 9306	-	-	-	-
93062920000E	-	-	1.139,6	107.316,5
Total Partida 9306	-	-	1.139,6	107.316,5
Total Capitulo 93	-	-	1.139,6	107.316,5
Total Sección 19	-	-	1.139,6	107.316,5
Sección 20	-	-	-	-
Capitulo 94	-	-	-	-
Partida 9401	-	-	-	-
94013090100I	-	-	107,4	34.546,8
94014000300B	-	-	2,6	2.322,9
94015000000E	-	-	4,7	3.992,8
94016100000B	2,5	1.626,0	31,3	35.751,8
94016900000D	-	-	2,7	3.668,9
94017100000J	-	145,2	0,1	388,1
94017900000B	0,6	69,4	-	-
94018000000I	28,7	5.295,5	-	-
Total Partida 9401	31,7	7.136,2	148,9	80.671,2
Partida 9402	-	-	-	-
94029000900G	0,1	242,2	-	-
Total Partida 9402	0,1	242,2	-	-
Partida 9403	-	-	-	-
94031091000B	-	16,8	-	-
94032099000B	49,6	9.295,8	0,4	510,1
94033011090F	-	16,9	-	-
94034000090G	-	-	1,7	472,0
94035000090D	17,0	4.790,1	312,0	116.154,7
94036010090J	7,0	3.702,2	17,8	29.241,0
94036090090C	13,5	1.897,6	14,0	4.173,2
94037090000J	2,8	1.907,5	-	-
94038000090I	-	-	0,5	859,9
94039030090J	-	11,4	7,1	4.184,1
94039090090G	26,1	3.014,3	-	-
Total Partida 9403	116,1	24.652,5	353,4	155.595,1
Partida 9404	-	-	-	-
94041000000A	92,2	23.221,6	-	-
94049090000F	-	-	1,0	4.130,8
Total Partida 9404	92,2	23.221,6	1,0	4.130,8
Partida 9405	-	-	-	-
94051099900G	-	-	-	3,0
94052030000C	-	119,7	-	-
94052091100F	-	121,9	-	-
94052099900B	-	-	-	51,3

FRANCIA

PAISES PRODUCTOS	IMPORTACIONES		EXPORTACIONES	
	Toneladas	Miles ptas	Toneladas	Miles ptas
94056099900B	36,0	49.018,4	-	-
Total Partida 9405	36,0	49.260,0	-	54,3
Partida 9406	-	-	-	-
94060030000E	424,4	113.332,5	0,8	391,8
94060090900C	0,8	512,0	-	-
Total Partida 9406	425,3	113.844,5	0,8	391,8
Total Capitulo 94	701,4	218.357,0	504,0	240.843,2
Capitulo 95	-	-	-	-
Partida 9502	-	-	-	-
95021010090A	-	-	4,0	5.719,0
95021090090D	0,1	567,6	-	-
Total Partida 9502	0,1	567,6	4,0	5.719,0
Partida 9503	-	-	-	-
95034930300D	-	-	9,6	31.221,3
95037000000H	-	-	2,4	565,5
95039031300A	-	-	0,2	427,5
95039035100A	0,2	535,9	34,1	30.146,9
95039099390A	-	47,2	-	-
Total Partida 9503	0,2	584,1	46,3	62.361,2
Partida 9504	-	-	-	-
95042010000F	1,2	52,4	-	-
95042090990A	0,4	65,5	-	-
95049090000D	-	220,3	-	-
Total Partida 9504	1,6	338,2	-	-
Partida 9505	-	-	-	-
95059000000B	-	-	-	463,3
Total Partida 9505	-	-	-	463,3
Partida 9506	-	-	-	-
95069990900D	10,5	6.953,3	-	-
Total Partida 9506	10,5	6.953,3	-	-
Partida 9507	-	-	-	-
95079000000J	0,4	2.847,3	-	147,1
Total Partida 9507	0,4	2.847,3	-	147,1
Total Capitulo 95	12,8	11.290,4	50,5	68.690,5
Capitulo 96	-	-	-	-
Partida 9602	-	-	-	-
96020000190B	0,3	1.209,2	-	-
Total Partida 9602	0,3	1.209,2	-	-
Partida 9603	-	-	-	-
96034010000B	0,2	255,9	-	-
96039091000C	0,3	173,3	-	-
96039099900F	-	70,0	-	-
Total Partida 9603	0,5	499,1	-	-
Partida 9606	-	-	-	-
96061000000G	0,3	596,3	-	-
96062100000D	0,1	78,9	-	1,0
96062200000C	1,2	739,1	-	-
Total Partida 9606	1,6	1.414,4	-	1,0
Partida 9607	-	-	-	-
96071100000E	0,3	1.099,3	-	-
96071900000G	0,6	1.525,5	-	11,2
Total Partida 9607	0,9	2.624,7	-	11,2
Partida 9609	-	-	-	-
96099090000H	-	75,4	-	-
Total Partida 9609	-	75,4	-	-
Partida 9614	-	-	-	-
96142010000C	-	302,4	-	-
96142090000F	-	90,5	-	-
96149000000J	0,5	1.730,7	-	-
Total Partida 9614	0,6	2.123,6	-	-
Partida 9618	-	-	-	-
96180000000E	0,3	785,0	-	-
Total Partida 9618	0,3	785,0	-	-
Total Capitulo 96	4,1	8.731,5	-	12,3
Total Sección 20	718,3	238.378,9	554,5	309.546,0
Sección 99	-	-	-	-
Capitulo 99	-	-	-	-
Partida 9990	-	-	-	-
99902400000E	-	-	-	4,5
99909400000J	14,1	3.560,4	-	-
Total Partida 9990	14,1	3.560,4	-	4,5
Total Capitulo 99	14,1	3.560,4	-	4,5

II.8. COMERCIO EXTERIOR POR PAISES. EUROPA

FRANCIA

PAISES PRODUCTOS	IMPORTACIONES		EXPORTACIONES	
	Toneladas	Miles ptas	Toneladas	Miles ptas
Total Sección 99	14,1	3.560,4	-	4,5
TOTAL FRANCIA	73.373,1	7.018.361,6	334.468,8	23.108.653,8

BELGICA Y LUXEMBURGO

Sección 01				
Capítulo 01				
Partida 0102				
01029010910F	30,0	19.736,8	-	-
01029035999J	14,3	7.585,1	-	-
Total Partida 0102	44,3	27.321,9	-	-
Partida 0103				
01039219000D	-	-	22,4	2.807,9
Total Partida 0103	-	-	22,4	2.807,9
Partida 0104				
01041090100B	18,8	4.346,5	-	-
01041090200J	19,0	4.224,8	-	-
Total Partida 0104	37,8	8.571,3	-	-
Partida 0106				
01060099000F	-	1.810,8	-	-
Total Partida 0106	-	1.810,8	-	-
Total Capítulo 01	82,2	37.704,0	22,4	2.807,9
Capítulo 02				
Partida 0203				
02031955000H	-	-	-	55,3
02032915000E	27,5	6.276,3	-	-
02032955090G	86,3	31.739,1	-	-
02032990000C	21,9	4.924,8	-	-
Total Partida 0203	135,7	42.940,3	-	55,3
Partida 0206				
02064991000E	44,8	2.806,4	-	-
Total Partida 0206	44,8	2.806,4	-	-
Partida 0210				
02101131000F	-	-	5,5	6.172,2
02101981000G	-	-	23,9	31.630,7
02109039000B	-	-	1,3	269,1
Total Partida 0210	-	-	30,6	38.072,0
Total Capítulo 02	180,4	45.746,6	30,7	38.127,3
Capítulo 04				
Partida 0406				
04069023090E	8,7	4.474,4	-	-
04069077200E	11,6	6.237,2	-	-
Total Partida 0406	20,3	10.711,6	-	-
Partida 0407				
04070030900D	59,9	7.471,6	21,2	2.513,7
Total Partida 0407	59,9	7.471,6	21,2	2.513,7
Total Capítulo 04	80,2	18.183,2	21,2	2.513,7
Total Sección 01	342,8	101.633,9	74,2	43.448,9
Sección 02				
Capítulo 06				
Partida 0602				
06023010900E	7,7	1.141,6	-	-
06023090900H	-	13,1	-	-
06029941900F	2,4	291,1	-	-
06029949900H	10,0	399,1	-	-
06029991900E	0,2	37,1	-	-
06029999290C	4,8	502,4	-	-
06029999990H	3,4	716,0	-	-
Total Partida 0602	28,5	3.100,4	-	-
Partida 0603				
06031013010C	-	-	0,3	85,1
06031053011B	-	-	2,3	1.227,5
06031053031J	-	-	-	7,0
06031053041I	-	-	0,4	148,7
Total Partida 0603	-	-	3,0	1.468,3
Total Capítulo 06	28,5	3.100,4	3,0	1.468,3

BELGICA Y LUXEMBURGO

PAISES PRODUCTOS	IMPORTACIONES		EXPORTACIONES	
	Toneladas	Miles ptas	Toneladas	Miles ptas
Capítulo 07				
Partida 0701				
0701000990B	36,0	1.195,2	-	-
07019059010B	-	-	24,0	816,0
07019090000D	2.784,4	43.939,8	-	-
Total Partida 0701	2.820,4	45.135,0	24,0	816,0
Partida 0702				
07020010039G	-	-	4,5	446,2
07020010049F	-	-	12,6	1.135,1
07020010059E	-	-	26,6	1.349,1
07020010069D	-	-	18,9	1.909,8
07020010079C	-	-	14,5	2.117,2
07020090000B	-	-	30,4	3.037,0
Total Partida 0702	-	-	107,5	9.994,3
Partida 0703				
07031019094J	-	-	24,0	792,0
07032000090G	-	-	2,1	695,4
Total Partida 0703	-	-	26,1	1.487,4
Partida 0704				
07041090000H	-	-	30,8	2.361,4
07049090010J	-	-	27,4	2.938,5
07049090099C	-	-	18,9	1.787,6
Total Partida 0704	-	-	77,1	7.087,4
Partida 0705				
07051100100B	-	-	22,5	2.057,3
07051190011C	-	-	45,4	3.275,5
07051190019F	-	-	0,2	25,0
07051190020D	-	-	78,2	6.831,0
07052100000C	10,5	1.194,0	-	-
07052900011B	-	-	2,3	54,0
Total Partida 0705	10,5	1.194,0	148,5	12.242,7
Partida 0707				
07070011011J	-	-	9,3	930,0
Total Partida 0707	-	-	9,3	930,0
Partida 0708				
07082010039G	-	-	0,4	136,8
Total Partida 0708	-	-	0,4	136,8
Partida 0709				
07091000010A	-	-	-	26,3
07091000080D	-	-	3,3	288,1
07092000019J	-	-	111,1	30.667,2
07092000099B	-	-	57,8	17.518,0
07093000020F	-	-	-	14,3
07094000013I	-	-	284,9	16.455,2
07094000015D	-	-	61,0	3.889,5
07094000091E	-	-	3,2	145,8
07096010011F	-	-	10,0	1.001,0
07096010019I	-	-	5,2	534,5
07096010020G	-	-	25,8	2.784,5
07096010030F	-	-	25,2	3.705,9
07099050000D	-	-	0,7	32,1
07099070010I	-	-	25,5	1.260,0
07099070020H	-	-	0,6	91,0
07099070030G	-	-	21,6	916,3
07099070040F	-	-	3,2	754,5
Total Partida 0709	-	-	639,3	80.064,2
Partida 0710				
07102100090G	39,8	3.415,8	-	-
07102200000E	157,7	14.950,8	-	-
07102900090I	16,4	1.569,3	-	-
07103000000E	120,7	8.910,5	-	-
07104000000C	6,0	864,9	-	-
07108010000B	-	-	3,1	811,2
07108051000B	-	-	338,7	30.397,8
07108060000A	12,1	3.007,6	-	-
07108080000G	9,6	2.973,4	327,6	90.243,7
07108090010D	13,8	1.535,0	-	-
07108090090F	385,1	37.945,1	925,6	101.038,6
07109000000B	62,8	5.712,6	-	-
Total Partida 0710	824,1	80.885,0	1.594,9	222.491,3
Partida 0711				
07113000000D	-	-	6,5	1.941,3
Total Partida 0711	-	-	6,5	1.941,3
Total Capítulo 07	3.655,1	127.214,0	2.633,6	337.191,5
Capítulo 08				
Partida 0802				
08021290800J	-	-	101,0	33.718,7
08021290900H	-	-	23,5	9.082,8
Total Partida 0802	-	-	124,5	42.801,4
Partida 0805				
08051015090I	-	-	228,0	12.048,4

II.8. COMERCIO EXTERIOR POR PAISES. EUROPA

BELGICA Y LUXEMBURGO

PAISES PRODUCTOS	IMPORTACIONES		EXPORTACIONES	
	Toneladas	Miles ptas	Toneladas	Miles ptas
08051025000F	-	-	55,9	2.761,7
08051031010G	-	-	7,6	339,8
08051035010C	-	-	180,5	8.848,6
08051045012G	-	-	26,4	1.495,8
08051045013E	-	-	13,8	612,2
08051045018D	-	-	152,5	9.728,5
08051045091A	-	-	463,7	24.470,8
08051045098F	-	-	1.074,3	59.896,0
08052010031F	-	-	94,5	9.044,6
08052010039I	-	-	274,2	23.940,5
08052030021C	-	-	85,6	5.572,4
08052050031G	-	-	20,6	2.715,5
08052090017H	-	-	5,5	607,2
08052090051G	-	-	6,0	636,1
08052090067C	-	-	11,0	1.210,0
08053010010H	-	-	11.447,5	1.794.412,3
08053090011I	-	-	2,3	115,5
08054000021E	-	-	17,8	958,0
08054000092F	-	-	11,0	606,9
Total Partida 0805	-	-	14.178,9	1.959.820,9
Partida 0806	-	-	-	-
08061015010F	-	-	37,4	3.484,0
08061015020E	-	-	42,0	3.773,0
08061015030D	-	-	118,1	9.893,5
08061015040C	-	-	64,8	6.425,2
08061015080I	-	-	1,4	208,5
08061015098A	-	-	0,7	89,3
08061019010B	-	-	5,1	510,0
08061019021I	-	-	28,8	2.847,0
08061019030J	-	-	265,2	24.391,8
08061099000F	-	-	137,8	7.634,1
Total Partida 0806	-	-	701,4	59.236,3
Partida 0807	-	-	-	-
08071010020I	-	-	1,5	145,6
08071010030H	-	-	152,6	9.278,5
08071010040G	-	-	107,8	4.849,3
08071090012I	-	-	4,9	491,4
08071090024D	-	-	20,3	1.911,5
08071090031I	-	-	5,6	224,0
08071090043D	-	-	7,0	741,6
08071090051G	-	-	377,8	32.630,6
08071090053C	-	-	887,2	76.685,8
Total Partida 0807	-	-	1.564,7	126.958,3
Partida 0808	-	-	-	-
08081093000J	19,0	2.248,5	-	-
08081099000D	10,6	1.338,8	-	-
08082031090D	1,9	313,4	-	-
08082033090B	35,2	4.274,5	-	-
Total Partida 0808	66,8	8.175,3	-	-
Partida 0809	-	-	-	-
08091000050F	-	-	989,6	136.468,9
08093000017A	-	-	458,2	67.593,3
08093000097C	-	-	602,8	70.194,5
08094011000B	-	-	213,1	21.166,6
08094019080H	-	-	381,9	40.718,8
08094019080F	-	-	219,0	22.307,5
Total Partida 0809	-	-	2.864,7	358.449,4
Partida 0810	-	-	-	-
08101010000F	-	-	29,7	5.650,6
08101090035E	-	-	10,6	2.950,1
08101090040E	-	-	190,1	56.575,2
08101090050D	-	-	597,5	139.092,9
08109080231E	-	-	31,4	3.927,8
08109080960I	-	-	20,4	2.037,5
Total Partida 0810	-	-	879,8	210.234,1
Partida 0811	-	-	-	-
08119090090B	-	-	25,4	2.898,7
Total Partida 0811	-	-	25,4	2.898,7
Partida 0812	-	-	-	-
08129010000G	-	-	60,4	4.461,6
08129090090A	-	-	-	3,7
Total Partida 0812	-	-	60,4	4.465,3
Partida 0814	-	-	-	-
08140000000F	-	-	1,0	217,1
Total Partida 0814	-	-	1,0	217,1
Total Capitulo 08	66,8	8.175,3	20.400,7	2.765.081,5
Capitulo 09	-	-	-	-
Partida 0904	-	-	-	-
09041190000E	-	-	-	29,0
09042090110A	-	-	222,6	59.431,2
Total Partida 0904	-	-	222,7	59.460,2
Partida 0910	-	-	-	-
09102090000F	-	-	-	652,7

BELGICA Y LUXEMBURGO

PAISES PRODUCTOS	IMPORTACIONES		EXPORTACIONES	
	Toneladas	Miles ptas	Toneladas	Miles ptas
09104013000F	-	-	17,0	4.469,1
09104019000J	-	-	0,5	164,5
Total Partida 0910	-	-	17,5	5.286,3
Total Capitulo 09	-	-	240,2	64.746,5
Capitulo 10	-	-	-	-
Partida 1006	-	-	-	-
10062013000C	-	-	7,0	815,0
Total Partida 1006	-	-	7,0	815,0
Total Capitulo 10	-	-	7,0	815,0
Capitulo 12	-	-	-	-
Partida 1211	-	-	-	-
12119090900F	-	-	33,2	4.878,6
Total Partida 1211	-	-	33,2	4.878,6
Partida 1212	-	-	-	-
12129910100J	0,8	46,3	-	-
Total Partida 1212	0,8	46,3	-	-
Total Capitulo 12	0,8	46,3	33,2	4.878,6
Total Sección 02	3.751,2	138.536,0	23.317,7	3.174.181,4
Sección 03	-	-	-	-
Capitulo 15	-	-	-	-
Partida 1501	-	-	-	-
15010011000I	25,9	1.197,0	-	-
Total Partida 1501	25,9	1.197,0	-	-
Partida 1502	-	-	-	-
15020010000I	9,0	710,2	-	-
Total Partida 1502	9,0	710,2	-	-
Total Capitulo 15	34,9	1.907,2	-	-
Total Sección 03	34,9	1.907,2	-	-
Sección 04	-	-	-	-
Capitulo 16	-	-	-	-
Partida 1601	-	-	-	-
16010091000A	-	-	27,7	23.150,9
16010091010J	-	-	1,1	899,3
16010099000C	-	-	0,3	139,3
Total Partida 1601	-	-	29,1	24.189,5
Partida 1602	-	-	-	-
16022090000G	-	7,1	-	48,0
Total Partida 1602	-	7,1	-	48,0
Total Capitulo 16	-	7,1	29,2	24.237,5
Capitulo 17	-	-	-	-
Partida 1701	-	-	-	-
17019100000J	0,1	5,6	-	-
17019910090A	1.000,0	93.000,0	-	-
Total Partida 1701	1.000,1	93.005,6	-	-
Partida 1704	-	-	-	-
17049099400B	0,5	463,4	-	-
Total Partida 1704	0,5	463,4	-	-
Total Capitulo 17	1.000,6	93.469,0	-	-
Capitulo 18	-	-	-	-
Partida 1806	-	-	-	-
18063210700I	9,0	3.919,3	-	-
18063290200C	7,2	1.999,1	-	-
18063290300A	21,6	7.737,8	-	-
18063290500F	21,6	6.911,7	-	-
Total Partida 1806	59,4	20.568,0	-	-
Total Capitulo 18	59,4	20.568,0	-	-
Capitulo 19	-	-	-	-
Partida 1904	-	-	-	-
19049010900E	12,0	1.400,1	-	-
Total Partida 1904	12,0	1.400,1	-	-
Partida 1905	-	-	-	-
19054000000F	-	-	-	2,0
Total Partida 1905	-	-	-	2,0
Total Capitulo 19	12,0	1.400,1	-	2,0

II.8. COMERCIO EXTERIOR POR PAISES. EUROPA

BELGICA Y LUXEMBURGO

PAISES PRODUCTOS	IMPORTACIONES		EXPORTACIONES	
	Toneladas	Miles ptas	Toneladas	Miles ptas
Capítulo 20				
Partida 2001				
20019080998D	-	-	45,4	26.133,5
Total Partida 2001			45,4	26.133,5
Partida 2002				
20021010000J	-	-	31,1	1.492,4
20029090100D	-	-	0,2	29,0
Total Partida 2002			31,3	1.521,5
Partida 2003				
20031010011F	-	-	4,4	801,1
Total Partida 2003			4,4	801,1
Partida 2004				
20041099000B	233,4	14.195,9	-	-
20049095090J	-	-	17,6	5.104,0
Total Partida 2004	233,4	14.195,9	17,6	5.104,0
Partida 2005				
20056000100F	-	-	17,1	10.361,6
20057000100D	-	-	29,3	7.841,3
20057000900G	-	-	2,5	478,7
20059050110H	-	-	417,2	71.458,1
20059050190J	-	-	152,6	27.084,7
20059090160E	-	-	155,7	27.535,5
20059090319G	-	-	354,0	33.736,3
20059090390H	-	-	8,4	717,9
Total Partida 2005			1.136,8	179.214,1
Partida 2006				
20060090090B	-	-	19,6	2.483,8
Total Partida 2006			19,6	2.483,8
Partida 2007				
20071010090F	-	-	19,0	2.396,8
20071090090I	-	-	239,3	18.407,3
20079939090G	-	-	1,2	250,6
Total Partida 2007			259,5	21.054,6
Partida 2008				
20083055020D	-	-	515,2	64.935,2
20083075020J	-	-	1.066,9	139.564,9
20083091191I	-	-	36,0	2.746,0
20083099199D	-	-	12,0	916,0
20083089999G	-	-	10,2	1.360,0
20084051000H	-	-	43,2	4.706,5
20084059000J	-	-	23,6	2.579,1
20084071000D	-	-	6,5	901,5
20084079000F	-	-	2,3	399,0
20084091900A	-	-	53,1	5.325,2
20085061000C	-	-	57,3	6.330,3
20085069000E	19,7	1.790,9	876,3	100.479,3
20085071000A	-	-	89,4	11.083,8
20085079000C	-	-	277,3	34.107,2
20085091120C	72,4	2.878,1	5.205,3	504.138,6
20085091910G	-	-	40,2	4.624,7
20085091990I	-	-	88,6	8.033,3
20085099190H	-	-	55,0	5.846,1
20085099910I	-	-	9,3	2.623,7
20085099990A	-	-	14,4	1.298,0
20086069000C	-	-	41,0	6.506,7
20087061000I	-	-	5,3	549,4
20087069000A	-	-	253,4	21.009,3
20087071000G	-	-	2,0	487,2
20087079000I	-	-	11,0	1.232,5
20087091190B	-	-	24,0	1.980,0
20087091990E	-	-	0,8	66,2
20088070000F	-	-	16,1	1.641,5
20088091900B	-	-	1,6	200,0
20089250030C	-	-	9,0	1.401,7
20089299990A	-	-	1,6	371,8
20089945000G	23,8	3.135,0	43,2	5.201,6
20089969090I	-	-	29,6	4.789,8
20089969190G	-	-	7,0	1.236,0
20089979900G	-	-	2,4	271,0
20089999111G	-	-	1,8	396,8
20089999191I	-	-	1,2	264,5
20089999911J	-	-	2,9	617,7
20089999919C	-	-	4,1	484,5
20089999919B	-	-	3,0	660,0
Total Partida 2008	115,8	7.804,0	8.943,0	951.364,7
Partida 2009				
20091919090F	-	-	2,8	279,6
20093039090G	-	-	-	1,0
20093099090D	-	-	-	0,4
20094093000G	-	-	2,4	239,6
20098061000F	-	-	2,8	279,6
20098093020F	-	-	1,2	119,8
20098093030E	-	-	2,8	279,6
20098099990D	2,3	1.809,4	-	-
20099019000G	-	-	2,0	193,2
20099021090D	-	-	-	5,0
Total Partida 2009	2,3	1.809,4	14,2	1.397,6

BELGICA Y LUXEMBURGO

PAISES PRODUCTOS	IMPORTACIONES		EXPORTACIONES	
	Toneladas	Miles ptas	Toneladas	Miles ptas
Total Capítulo 20	351,5	23.809,3	10.471,8	1.189.074,9
Capítulo 22				
Partida 2203				
22030090000B	45,6	2.626,4	-	-
Total Partida 2203	45,6	2.626,4	-	-
Partida 2204				
22042121310C	-	-	16,5	2.013,3
22042121990B	-	-	0,2	33,6
22042123310A	-	-	34,1	4.427,5
22042123990J	-	-	1,3	228,6
22042125195D	-	-	3,8	502,5
22042125994J	-	-	1,4	306,6
22042129196H	-	-	-	1,0
22042921300F	-	-	15,3	2.125,4
22042921400D	-	-	52,4	2.346,0
22042923300D	-	-	82,4	9.577,4
22042933300B	-	-	12,8	1.729,2
Total Partida 2204	-	-	220,1	23.291,0
Partida 2205				
22051010900F	-	-	0,4	30,6
Total Partida 2205	-	-	0,4	30,6
Partida 2208				
22089055110H	-	-	3,8	2.410,7
22089055910A	-	-	7,3	5.294,9
Total Partida 2208	-	-	11,2	7.705,6
Partida 2209				
22090011000B	-	-	1,5	168,8
Total Partida 2209	-	-	1,5	168,8
Total Capítulo 22	45,6	2.626,4	233,1	31.195,9
Capítulo 23				
Partida 2309				
23099099900H	-	4,7	-	-
Total Partida 2309	-	4,7	-	-
Total Capítulo 23	-	4,7	-	-
Capítulo 24				
Partida 2402				
24021000000H	-	3,1	-	-
24022000000F	0,1	373,9	-	-
Total Partida 2402	0,1	377,0	-	-
Total Capítulo 24	0,1	377,0	-	-
Total Sección 04	1.469,2	142.261,6	10.734,2	1.244.510,3
Sección 05				
Capítulo 25				
Partida 2508				
25084000000E	-	-	3.107,3	64.267,6
Total Partida 2508	-	-	3.107,3	64.267,6
Partida 2512				
25120000000G	-	-	6,2	404,7
Total Partida 2512	-	-	6,2	404,7
Partida 2515				
25151210100F	-	-	4,4	301,7
Total Partida 2515	-	-	4,4	301,7
Partida 2530				
25309004000H	-	-	24,2	429,6
Total Partida 2530	-	-	24,2	429,6
Total Capítulo 25	-	-	3.142,1	65.403,5
Capítulo 27				
Partida 2703				
27030000000F	193,0	2.779,4	-	-
Total Partida 2703	193,0	2.779,4	-	-
Partida 2710				
27100021000B	37,7	1.439,3	-	-
27100025000H	56,0	2.226,3	-	-
27100059090H	19,7	803,0	-	-
27100095000C	-	-	2.328,3	56.866,7
Total Partida 2710	113,4	4.468,6	2.328,3	56.866,7
Partida 2715				
27150000000B	1,3	530,8	-	-
Total Partida 2715	1,3	530,8	-	-
Total Capítulo 27	307,7	7.778,8	2.328,3	56.866,7

II.8. COMERCIO EXTERIOR POR PAISES. EUROPA

BELGICA Y LUXEMBURGO

PAISES PRODUCTOS	IMPORTACIONES		EXPORTACIONES	
	Toneladas	Miles ptas	Toneladas	Miles ptas
Total Sección 05	307,7	7.778,8	5.470,4	122.270,2
Sección 06				
Capítulo 28				
Partida 2809				
28092000100C	1.829,2	92.213,5	-	-
Total Partida 2809	1.829,2	92.213,5	-	-
Partida 2821				
28211000090B	-	-	4,0	508,1
Total Partida 2821	-	-	4,0	508,1
Partida 2827				
28272000000C	212,0	4.975,3	-	-
Total Partida 2827	212,0	4.975,3	-	-
Partida 2835				
28352400000I	23,0	1.893,0	-	-
28352690090I	360,0	11.519,8	-	-
Total Partida 2835	383,0	13.412,8	-	-
Total Capítulo 28	2.424,2	110.601,7	4,0	508,1
Capítulo 29				
Partida 2902				
29021910000B	-	-	-	21,4
29021990000E	-	-	0,9	179,3
Total Partida 2902	-	-	0,9	200,8
Partida 2903				
29034098090J	-	1,7	-	-
Total Partida 2903	-	1,7	-	-
Partida 2905				
29051200000H	9,5	500,1	-	-
Total Partida 2905	9,5	500,1	-	-
Partida 2906				
29061400000E	-	-	0,8	867,8
Total Partida 2906	-	-	0,8	867,8
Partida 2907				
29071500100A	-	-	-	51,5
29072100000E	-	0,1	-	-
Total Partida 2907	-	0,1	-	51,5
Partida 2909				
29093090990E	-	-	4,3	4.890,3
Total Partida 2909	-	-	4,3	4.890,3
Partida 2910				
29109000990H	-	-	1,1	1.100,4
Total Partida 2910	-	-	1,1	1.100,4
Partida 2915				
29153990990H	-	-	0,8	311,0
Total Partida 2915	-	-	0,8	311,0
Partida 2917				
29173200000J	45,1	3.127,8	-	-
29173600000F	27,1	1.800,1	-	-
Total Partida 2917	72,2	4.927,9	-	-
Partida 2918				
29181400000A	266,0	42.816,0	-	-
Total Partida 2918	266,0	42.816,0	-	-
Partida 2932				
29321200000E	598,1	87.582,1	-	-
Total Partida 2932	598,1	87.582,1	-	-
Total Capítulo 29	945,8	135.827,9	7,9	7.421,7
Capítulo 30				
Partida 3004				
30049019090A	-	-	-	132,0
Total Partida 3004	-	-	-	132,0
Total Capítulo 30	-	-	-	132,0
Capítulo 31				
Partida 3105				
31053010200F	23,1	1.902,9	-	-
31054010100F	1.514,4	107.561,4	-	-
31054010200D	118,7	8.692,7	-	-
31059090000F	68,0	5.621,9	-	-
Total Partida 3105	1.724,2	123.778,9	-	-
Total Capítulo 31	1.724,2	123.778,9	-	-

BELGICA Y LUXEMBURGO

PAISES PRODUCTOS	IMPORTACIONES		EXPORTACIONES	
	Toneladas	Miles ptas	Toneladas	Miles ptas
Capítulo 32				
Partida 3201				
32019090980F	-	-	0,2	147,8
Total Partida 3201	-	-	0,2	147,8
Partida 3203				
32030019900I	-	-	3,2	13.290,0
Total Partida 3203	-	-	3,2	13.290,0
Partida 3206				
32061010100J	44,0	8.795,0	-	-
Total Partida 3206	44,0	8.795,0	-	-
Partida 3209				
32099000000D	0,5	486,8	-	-
Total Partida 3209	0,5	486,8	-	-
Total Capítulo 32	44,5	9.281,8	3,4	13.437,8
Capítulo 33				
Partida 3301				
33012310000A	-	-	-	133,6
33012953000C	-	-	4,1	2.946,5
33012959000G	-	-	0,4	170,2
33019010000I	-	-	0,0	179,1
Total Partida 3301	-	-	5,5	3.431,4
Partida 3302				
33029000100H	-	-	0,8	869,5
Total Partida 3302	-	-	0,8	869,5
Partida 3304				
33049900000I	3,4	1.667,6	-	-
Total Partida 3304	3,4	1.667,6	-	-
Partida 3305				
33052000000B	0,3	87,0	-	-
33053000000J	0,2	101,5	-	-
33059090000H	0,1	111,4	-	-
Total Partida 3305	0,6	299,8	-	-
Total Capítulo 33	4,1	1.967,4	6,3	4.300,9
Capítulo 34				
Partida 3402				
34021100090F	95,5	8.408,3	-	-
Total Partida 3402	95,5	8.408,3	-	-
Total Capítulo 34	95,5	8.408,3	-	-
Capítulo 35				
Partida 3503				
35030010100B	-	-	140,0	56.785,6
Total Partida 3503	-	-	140,0	56.785,6
Total Capítulo 35	-	-	140,0	56.785,6
Capítulo 38				
Partida 3802				
38029000190D	-	-	1.029,4	49.257,4
Total Partida 3802	-	-	1.029,4	49.257,4
Partida 3808				
38082090200A	48,0	15.066,0	-	-
Total Partida 3808	48,0	15.066,0	-	-
Partida 3811				
38112100990J	1.087,0	194.967,6	-	-
Total Partida 3811	1.087,0	194.967,6	-	-
Partida 3815				
38151900101D	3,4	4.242,5	-	-
Total Partida 3815	3,4	4.242,5	-	-
Partida 3823				
38239081000B	16,0	1.702,8	-	-
38239091090A	0,2	2.396,8	-	-
38239098999F	-	1,0	-	-
Total Partida 3823	16,3	4.100,6	-	-
Total Capítulo 38	1.154,6	218.376,8	1.029,4	49.257,4
Total Sección 06	6.392,8	608.242,8	1.191,0	131.843,4
Sección 07				
Capítulo 39				
Partida 3901				
39011010000J	12,4	687,7	-	-

II.8. COMERCIO EXTERIOR POR PAISES. EUROPA

BELGICA Y LUXEMBURGO

PAISES PRODUCTOS	IMPORTACIONES		EXPORTACIONES	
	Toneladas	Miles ptas	Toneladas	Miles ptas
39011090900D	481,2	34.995,8	-	-
39012000990B	1.361,4	98.676,4	-	-
39013000290E	324,0	38.530,0	-	-
Total Partida 3901	2.178,9	172.889,9	-	-
Partida 3902				
39021000200G	181,4	11.881,6	-	-
39021000900B	124,6	7.643,0	-	-
39022000000I	0,8	211,9	-	-
39023000290D	19,3	1.538,1	-	-
39023000990I	4,1	318,2	-	-
Total Partida 3902	330,2	21.592,8	-	-
Partida 3903				
39031900000A	45,0	3.853,6	-	-
Total Partida 3903	45,0	3.853,6	-	-
Partida 3910				
39100000000C	17,0	6.079,0	-	-
Total Partida 3910	17,0	6.079,0	-	-
Partida 3915				
39151000000F	23,1	1.004,3	-	-
Total Partida 3915	23,1	1.004,3	-	-
Partida 3920				
39201011199F	19,1	2.616,6	-	-
39202021290I	29,0	7.601,3	-	-
39202021990D	2,5	480,7	-	-
39202079900D	-	-	-	11,0
39203000090F	2,8	1.284,5	-	-
39204291199A	-	-	-	468,0
39204291299I	37,5	7.350,3	-	-
Total Partida 3920	90,9	19.333,3	-	479,0
Partida 3921				
39211100090H	9,0	4.177,1	-	-
Total Partida 3921	9,0	4.177,1	-	-
Partida 3923				
39232990100D	-	-	2,0	1.194,9
Total Partida 3923	-	-	2,0	1.194,9
Partida 3924				
39249090900J	-	27,1	0,4	540,5
Total Partida 3924	-	27,1	0,4	540,5
Partida 3926				
39269099900I	0,1	33,9	-	-
Total Partida 3926	0,1	33,9	-	-
Total Capítulo 39	2.694,3	228.991,0	2,5	2.214,3
Capítulo 40				
Partida 4005				
40052000000C	1,7	382,3	-	-
40059100090H	3,7	2.293,9	-	-
40059900900J	-	-	0,2	1.455,0
Total Partida 4005	5,3	2.676,2	0,2	1.455,0
Partida 4008				
40082990000B	41,4	16.057,7	-	-
Total Partida 4008	41,4	16.057,7	-	-
Partida 4010				
40109900000B	-	3,3	-	-
Total Partida 4010	-	3,3	-	-
Partida 4011				
40111000000G	19,6	12.171,1	-	-
40112000200A	1,7	990,2	-	-
40112000300I	64,3	38.583,0	-	-
Total Partida 4011	85,6	51.844,3	-	-
Partida 4012				
40122090390J	-	33,0	-	-
40122090490H	1,2	241,4	-	-
40129090000J	0,5	16,7	-	-
Total Partida 4012	1,7	291,1	-	-
Partida 4013				
40132000000C	1,0	552,6	-	-
40139090200E	-	18,9	-	-
Total Partida 4013	1,0	571,5	-	-
Partida 4016				
40169990000G	-	135,5	-	-
Total Partida 4016	-	135,5	-	-
Total Capítulo 40	135,1	71.589,6	0,2	1.455,0
Total Sección 07	2.829,4	300.580,6	2,7	3.669,3

BELGICA Y LUXEMBURGO

PAISES PRODUCTOS	IMPORTACIONES		EXPORTACIONES	
	Toneladas	Miles ptas	Toneladas	Miles ptas
Sección 08				
Capítulo 41				
Partida 4101				
41012100000E	44,5	8.519,1	-	-
Total Partida 4101	44,5	8.519,1	-	-
Partida 4104				
41042210000I	23,2	11.238,1	-	-
Total Partida 4104	23,2	11.238,1	-	-
Total Capítulo 41	67,7	19.757,2	-	-
Total Sección 08	67,7	19.757,2	-	-
Sección 09				
Capítulo 44				
Partida 4401				
44011000000E	-	19,1	-	-
Total Partida 4401	-	19,1	-	-
Partida 4407				
44079190300F	25,0	1.026,9	-	-
44079190400D	7,0	1.044,3	-	-
44079290200G	146,0	6.146,5	-	-
44079290300E	1.369,1	53.463,4	-	-
Total Partida 4407	1.547,0	61.681,1	-	-
Partida 4408				
44089093100G	40,2	18.442,6	-	-
Total Partida 4408	40,2	18.442,6	-	-
Partida 4409				
44091011000D	-	-	1,3	1.209,3
44092019000D	-	-	5,1	5.416,3
Total Partida 4409	-	-	6,4	6.625,5
Partida 4414				
44140090000C	-	-	-	30,6
Total Partida 4414	-	-	-	30,6
Partida 4418				
44182090000E	-	-	15,3	6.199,6
44189000000I	-	-	4,6	1.972,2
Total Partida 4418	-	-	20,0	8.171,9
Partida 4420				
44209099090H	-	-	0,2	576,8
Total Partida 4420	-	-	0,2	576,8
Total Capítulo 44	1.587,2	80.142,8	26,6	15.404,9
Total Sección 09	1.587,2	80.142,8	26,6	15.404,9
Sección 10				
Capítulo 48				
Partida 4802				
48025200100G	43,9	6.256,7	-	-
48025200200E	20,7	2.896,6	-	-
Total Partida 4802	64,6	9.153,3	-	-
Partida 4810				
48101190390E	33,9	4.678,3	-	-
Total Partida 4810	33,9	4.678,3	-	-
Partida 4811				
48113100900E	0,4	352,4	-	-
48119090900D	11,3	2.288,4	-	-
Total Partida 4811	11,6	2.640,7	-	-
Partida 4819				
48191000000A	-	-	5,1	719,8
Total Partida 4819	-	-	5,1	719,8
Partida 4820				
48203000000D	-	38,7	-	-
Total Partida 4820	-	38,7	-	-
Partida 4821				
48211090000H	0,7	266,3	-	-
Total Partida 4821	0,7	266,3	-	-
Total Capítulo 48	110,8	16.777,4	5,1	719,8
Capítulo 49				
Partida 4901				
49019900000D	-	102,6	-	-
Total Partida 4901	-	102,6	-	-

II.8. COMERCIO EXTERIOR POR PAISES. EUROPA

BELGICA Y LUXEMBURGO

PAISES PRODUCTOS	IMPORTACIONES		EXPORTACIONES	
	Toneladas	Miles ptas	Toneladas	Miles ptas
Partida 4908	-	-	-	180,0
4908100000C	-	-	-	180,0
Total Partida 4908	-	-	-	180,0
Partida 4910	-	-	-	-
49100000100I	0,2	103,7	-	-
Total Partida 4910	0,2	103,7	-	-
Partida 4911	-	-	-	-
49111000900I	0,3	100,7	0,3	75,8
49111900900C	-	54,3	-	-
Total Partida 4911	0,3	155,0	0,3	75,8
Total Capítulo 49	0,5	361,3	0,3	255,8
Total Sección 10	111,3	17.138,7	5,4	975,5
Sección 11	-	-	-	-
Capítulo 52	-	-	-	-
Partida 5209	-	-	-	-
52093200090A	6,4	8.973,1	-	-
52094200090I	20,0	10.412,2	-	-
52094910990A	0,1	322,0	-	-
Total Partida 5209	26,5	19.707,2	-	-
Partida 5211	-	-	-	-
52115900990F	-	105,8	-	-
Total Partida 5211	-	105,8	-	-
Total Capítulo 52	26,5	19.813,0	-	-
Capítulo 53	-	-	-	-
Partida 5301	-	-	-	-
53012100000J	22,7	3.376,0	-	-
Total Partida 5301	22,7	3.376,0	-	-
Total Capítulo 53	22,7	3.376,0	-	-
Capítulo 54	-	-	-	-
Partida 5407	-	-	-	-
54071000000F	0,4	1.155,1	-	-
54072011000A	0,2	80,5	-	-
54072019000C	12,0	6.184,1	-	-
54075400000C	-	-	0,4	703,4
54076090000F	-	-	0,9	5.838,3
54079400000E	-	-	-	112,0
Total Partida 5407	12,6	7.420,6	1,3	6.653,8
Partida 5408	-	-	-	-
54083300900I	-	1,4	-	-
Total Partida 5408	-	1,4	-	-
Total Capítulo 54	12,6	7.422,0	1,3	6.653,8
Capítulo 55	-	-	-	-
Partida 5509	-	-	-	-
55093290010G	-	-	1,0	626,7
Total Partida 5509	-	-	1,0	626,7
Partida 5512	-	-	-	-
55122990000H	0,4	1.013,2	-	-
Total Partida 5512	0,4	1.013,2	-	-
Partida 5513	-	-	-	-
55131190000G	11,4	5.408,0	-	-
55134100000J	-	-	0,1	294,0
Total Partida 5513	11,4	5.408,0	0,1	294,0
Partida 5514	-	-	-	-
55143300000I	-	78,5	-	-
55144900000A	-	-	-	40,9
Total Partida 5514	-	78,5	-	40,9
Partida 5515	-	-	-	-
55151190000E	-	47,8	-	-
Total Partida 5515	-	47,8	-	-
Partida 5516	-	-	-	-
55162400100F	-	-	-	226,2
Total Partida 5516	-	-	-	226,2
Total Capítulo 55	11,8	6.547,5	1,2	1.187,8
Capítulo 56	-	-	-	-
Partida 5603	-	-	-	-
56030093010G	-	63,6	-	-
Total Partida 5603	-	63,6	-	-
Total Capítulo 56	-	63,6	-	-

BELGICA Y LUXEMBURGO

PAISES PRODUCTOS	IMPORTACIONES		EXPORTACIONES	
	Toneladas	Miles ptas	Toneladas	Miles ptas
Capítulo 57	-	-	-	-
Partida 5702	-	-	-	-
57023910000C	-	-	0,8	875,0
57024190000B	10,0	11.562,6	-	-
57024290100I	204,6	128.294,2	-	-
57024290200G	3,0	3.358,8	-	-
57024910000A	58,7	48.319,1	-	-
Total Partida 5702	276,3	191.534,7	0,8	875,0
Partida 5703	-	-	-	-
57031090000H	0,4	518,6	-	-
57032019000D	5,0	2.345,7	-	-
57033019000B	25,5	11.362,3	-	-
57033099100C	1,5	396,0	-	-
Total Partida 5703	32,4	14.622,6	-	-
Partida 5704	-	-	-	-
57049000990A	93,5	16.262,2	-	-
Total Partida 5704	93,5	16.262,2	-	-
Partida 5705	-	-	-	-
57050090990J	2,9	798,9	-	-
Total Partida 5705	2,9	798,9	-	-
Total Capítulo 57	405,2	223.218,4	0,8	875,0
Capítulo 58	-	-	-	-
Partida 5801	-	-	-	-
58013500100G	-	-	-	24,0
Total Partida 5801	-	-	-	24,0
Partida 5808	-	-	-	-
58089000000D	-	93,3	-	-
Total Partida 5808	-	93,3	-	-
Total Capítulo 58	-	93,3	-	24,0
Capítulo 59	-	-	-	-
Partida 5909	-	-	-	-
59090010000I	9,8	2.965,0	-	-
Total Partida 5909	9,8	2.965,0	-	-
Total Capítulo 59	9,8	2.965,0	-	-
Capítulo 60	-	-	-	-
Partida 6001	-	-	-	-
60011000010C	78,9	28.014,6	-	-
Total Partida 6001	78,9	28.014,6	-	-
Partida 6002	-	-	-	-
60029230000H	-	-	-	19,0
Total Partida 6002	-	-	-	19,0
Total Capítulo 60	78,9	28.014,6	-	19,0
Capítulo 61	-	-	-	-
Partida 6110	-	-	-	-
61102091000J	-	87,7	-	-
61102099000B	-	53,0	-	-
Total Partida 6110	-	140,7	-	-
Partida 6117	-	-	-	-
61178090900B	-	12,6	-	-
Total Partida 6117	-	12,6	-	-
Total Capítulo 61	-	153,3	-	-
Capítulo 62	-	-	-	-
Partida 6201	-	-	-	-
62011290090B	0,2	433,2	-	-
Total Partida 6201	0,2	433,2	-	-
Partida 6203	-	-	-	-
62033290000E	-	2,2	-	-
62034235000A	0,2	723,4	-	-
Total Partida 6203	0,2	725,5	-	-
Partida 6204	-	-	-	-
62043290090E	-	12,4	-	-
62044300000J	-	-	-	153,8
62045200090I	-	10,3	-	-
62045300090H	-	-	-	150,3
62046231090J	-	69,6	-	-
62046239090B	-	8,9	-	-
Total Partida 6204	-	101,1	-	304,1
Partida 6205	-	-	-	-
62052000090G	-	8,9	-	-
62053000200J	-	128,5	-	-
Total Partida 6205	-	137,3	-	-

II.8. COMERCIO EXTERIOR POR PAISES. EUROPA

BELGICA Y LUXEMBURGO

PAISES PRODUCTOS	IMPORTACIONES		EXPORTACIONES	
	Toneladas	Miles ptas	Toneladas	Miles ptas
Partida 6209				
62092000190A	-	47,0	-	-
62092000990D	-	-	-	16,5
62093000190I	-	30,5	-	-
Total Partida 6209	-	77,4	-	16,5
Partida 6211				
62113231000G	-	48,7	-	-
Total Partida 6211	-	48,7	-	-
Total Capítulo 62	0,5	1.523,3	-	320,6
Capítulo 63				
Partida 6302				
63022290000G	-	-	-	1,6
63023290000E	-	-	0,6	1.049,0
63024000400F	-	-	0,8	1.315,6
63025390000I	-	-	0,6	895,1
63025900090C	-	-	-	165,9
Total Partida 6302	-	-	2,0	3.427,1
Partida 6304				
63049200090J	0,1	879,1	-	-
63049300210C	-	-	-	34,2
Total Partida 6304	0,1	879,1	-	34,2
Partida 6307				
63079010900G	0,4	432,0	-	-
Total Partida 6307	0,4	432,0	-	-
Total Capítulo 63	0,5	1.311,1	2,0	3.461,3
Total Sección 11	568,5	294.501,2	5,4	12.541,5
Sección 12				
Capítulo 64				
Partida 6402				
64021900900A	-	-	0,8	1.097,5
64029991000C	0,2	186,7	0,0	5.112,0
64029996000H	-	-	-	3,0
Total Partida 6402	0,2	186,7	1,8	6.212,5
Partida 6403				
64035950200E	-	-	0,7	1.650,9
64035991000J	-	-	-	369,8
64035999000B	-	-	-	276,2
64039991000B	-	-	-	719,1
64039998000E	-	-	-	167,8
Total Partida 6403	-	-	0,9	3.183,7
Partida 6404				
64041910000F	-	-	1,8	1.260,6
64041990190H	-	-	2,0	2.881,7
64041990990A	-	-	2,0	4.847,8
Total Partida 6404	-	-	5,8	8.990,1
Partida 6405				
64059090200F	-	-	8,0	4.200,0
Total Partida 6405	-	-	8,0	4.200,0
Total Capítulo 64	0,2	186,7	16,5	22.586,3
Capítulo 65				
Partida 6505				
65059030000B	-	15,0	-	-
Total Partida 6505	-	15,0	-	-
Total Capítulo 65	-	15,0	-	-
Capítulo 66				
Partida 6601				
66019990000C	-	29,3	-	-
Total Partida 6601	-	29,3	-	-
Total Capítulo 66	-	29,3	-	-
Total Sección 12	0,2	231,0	16,5	22.586,3
Sección 13				
Capítulo 68				
Partida 6801				
68010000100F	-	-	24,0	1.715,4
Total Partida 6801	-	-	24,0	1.715,4
Partida 6802				
68029100990I	-	-	127,4	9.051,2
Total Partida 6802	-	-	127,4	9.051,2

BELGICA Y LUXEMBURGO

PAISES PRODUCTOS	IMPORTACIONES		EXPORTACIONES	
	Toneladas	Miles ptas	Toneladas	Miles ptas
Partida 6810				
68109900000I	-	-	1,5	99,8
Total Partida 6810	-	-	1,5	99,8
Total Capítulo 68	-	-	153,0	10.866,4
Capítulo 69				
Partida 6907				
69079099000D	-	33,0	24,0	1.700,0
Total Partida 6907	-	33,0	24,0	1.700,0
Partida 6911				
69111000900D	0,3	749,1	-	-
69119000900G	2,0	66,5	-	-
Total Partida 6911	2,3	815,5	-	-
Partida 6913				
69139010900C	-	-	7,6	640,8
69139093100J	-	-	22,1	1.757,0
69139099900G	-	-	37,3	4.558,3
Total Partida 6913	-	-	67,0	6.956,1
Partida 6914				
69149010000A	-	-	21,0	3.141,8
69149090000D	-	-	9,4	923,0
Total Partida 6914	-	-	30,4	4.064,8
Total Capítulo 69	2,3	848,5	121,4	12.720,9
Capítulo 70				
Partida 7003				
70031190900A	93,9	3.734,4	-	-
70031990900C	16,0	634,7	-	-
70032090000I	15,7	664,2	-	-
Total Partida 7003	125,5	5.033,4	-	-
Partida 7005				
70051033000I	10,2	379,1	-	-
70052910000E	19,0	1.290,1	-	-
70052935900G	56,8	1.991,1	-	-
70052991900H	11,8	395,1	-	-
70052995900D	12,3	453,8	-	-
Total Partida 7005	109,9	4.509,2	-	-
Partida 7009				
70091000000D	-	-	0,4	306,4
70099100000F	21,5	1.457,1	-	-
Total Partida 7009	21,5	1.457,1	0,4	306,4
Partida 7010				
70109067200J	22,0	2.007,4	-	-
Total Partida 7010	22,0	2.007,4	-	-
Partida 7013				
70132991000G	4,2	1.297,8	-	-
Total Partida 7013	4,2	1.297,8	-	-
Partida 7019				
70193900090J	0,7	1.575,1	-	-
Total Partida 7019	0,7	1.575,1	-	-
Total Capítulo 70	283,8	15.880,0	0,4	306,4
Total Sección 13	286,1	16.728,5	274,7	23.893,6
Sección 14				
Capítulo 71				
Partida 7117				
71179000990H	-	-	-	529,2
Total Partida 7117	-	-	-	529,2
Total Capítulo 71	-	-	-	529,2
Total Sección 14	-	-	-	529,2
Sección 15				
Capítulo 72				
Partida 7208				
72082298010A	8,3	279,4	-	-
72082391090I	33,3	1.114,9	-	-
72082398010J	483,8	15.900,9	-	-
72082491010F	596,8	25.078,1	-	-
72082499010H	745,9	24.668,1	-	-
Total Partida 7208	1.868,1	67.041,4	-	-
Partida 7210				
72101211100B	25,1	1.532,3	-	-
72106011200A	564,4	29.264,7	-	-
Total Partida 7210	589,5	30.797,0	-	-

II.8. COMERCIO EXTERIOR POR PAISES. EUROPA

BELGICA Y LUXEMBURGO

PAISES PRODUCTOS	IMPORTACIONES		EXPORTACIONES	
	Toneladas	Miles ptas	Toneladas	Miles ptas
Partida 7216				
72163211010C	41,3	1.941,7	-	-
72169098000I	42,0	2.807,5	-	-
Total Partida 7216	83,3	4.749,2	-	-
Partida 7219				
72192119900G	0,9	153,3	-	-
72192210900E	16,0	3.059,9	-	-
72192310900D	35,8	6.466,9	-	-
72192410000B	2,1	386,9	-	-
72193210000B	30,0	6.171,4	-	-
72193310000A	182,3	38.481,2	-	-
72193410000J	8,1	1.763,5	-	-
Total Partida 7219	275,2	56.483,2	-	-
Total Capitulo 72	2.816,1	159.070,8	-	-
Capitulo 73				
Partida 7308				
73083000000H	-	-	0,7	726,4
Total Partida 7308	-	-	0,7	726,4
Partida 7310				
73102110000C	-	-	12,6	2.293,2
Total Partida 7310	-	-	12,6	2.293,2
Partida 7317				
73170090000D	0,1	26,2	-	-
Total Partida 7317	0,1	26,2	-	-
Partida 7321				
73218190200F	-	20,5	-	-
Total Partida 7321	-	20,5	-	-
Partida 7323				
73239390000D	-	-	-	169,6
Total Partida 7323	-	-	-	169,6
Partida 7326				
73269030000G	6,2	2.367,6	-	-
Total Partida 7326	6,2	2.367,6	-	-
Total Capitulo 73	6,4	2.414,3	13,4	3.189,2
Capitulo 74				
Partida 7410				
74101200200A	-	-	0,3	63,5
Total Partida 7410	-	-	0,3	63,5
Total Capitulo 74	-	-	0,3	63,5
Capitulo 76				
Partida 7607				
76072090090J	0,3	133,9	-	-
Total Partida 7607	0,3	133,9	-	-
Partida 7610				
76109090200E	9,6	5.592,5	-	-
Total Partida 7610	9,6	5.592,5	-	-
Partida 7615				
76151010000H	-	-	2,9	6.522,7
Total Partida 7615	-	-	2,9	6.522,7
Partida 7616				
76169030200B	1,1	2.815,7	-	-
76169099290A	-	55,5	-	-
Total Partida 7616	1,1	2.871,1	-	-
Total Capitulo 76	10,9	8.597,5	2,9	6.522,7
Capitulo 82				
Partida 8214				
82149000900G	-	-	0,1	698,8
Total Partida 8214	-	-	0,1	698,8
Total Capitulo 82	-	-	0,1	698,8
Capitulo 83				
Partida 8302				
83024100900J	0,4	270,6	-	-
Total Partida 8302	0,4	270,6	-	-
Total Capitulo 83	0,4	270,6	-	-
Total Sección 15	2.833,8	170.353,2	16,7	10.474,3
Sección 16				
Capitulo 84				

BELGICA Y LUXEMBURGO

PAISES PRODUCTOS	IMPORTACIONES		EXPORTACIONES	
	Toneladas	Miles ptas	Toneladas	Miles ptas
Partida 8404				
84049000900G	23,7	3.528,7	-	-
Total Partida 8404	23,7	3.528,7	-	-
Partida 8414				
84143099900J	-	186,8	-	-
84145190000B	9,1	5.302,0	-	-
84145990000D	0,5	317,4	-	-
84148090400I	3,7	97,4	-	-
Total Partida 8414	13,3	5.903,6	-	-
Partida 8418				
84189910090J	11,3	3.502,0	-	-
84189990090C	-	34,7	-	-
Total Partida 8418	11,4	3.536,7	-	-
Partida 8421				
84219900999I	0,2	859,6	0,2	931,8
Total Partida 8421	0,2	859,6	0,2	931,8
Partida 8422				
84224000900F	1,5	9.128,2	-	-
Total Partida 8422	1,5	9.128,2	-	-
Partida 8427				
84271010000D	20,7	6.698,1	-	-
84272019000C	100,1	25.674,3	-	-
Total Partida 8427	120,8	32.372,4	-	-
Partida 8431				
84312000100F	0,7	758,8	-	-
84312000900I	0,8	759,6	-	-
84313990090I	-	19,0	-	-
84314100200I	9,2	6.852,4	-	-
Total Partida 8431	10,6	8.389,7	-	-
Partida 8436				
84362900100B	6,6	7.015,6	-	-
Total Partida 8436	6,6	7.015,6	-	-
Partida 8442				
84424000900B	-	451,1	-	-
Total Partida 8442	-	451,1	-	-
Partida 8443				
84435090600E	0,0	4.815,4	-	-
84439090100H	-	156,7	-	-
Total Partida 8443	0,0	4.972,1	-	-
Partida 8453				
84531000000C	-	-	65,0	38.266,4
84539000000F	-	-	0,1	153,3
Total Partida 8453	-	-	65,2	38.419,6
Partida 8466				
84669280000B	-	92,6	-	-
Total Partida 8466	-	92,6	-	-
Partida 8483				
84835099000J	-	25,7	-	-
Total Partida 8483	-	25,7	-	-
Total Capitulo 84	189,1	76.276,0	65,4	39.351,4
Capitulo 85				
Partida 8507				
85071081000A	37,0	9.208,6	-	-
Total Partida 8507	37,0	9.208,6	-	-
Partida 8509				
85094000000A	-	15,4	-	-
Total Partida 8509	-	15,4	-	-
Partida 8516				
85163190000D	0,5	317,0	-	-
85167990000G	-	3,1	-	-
Total Partida 8516	0,5	320,1	-	-
Partida 8518				
85182990400H	0,9	631,1	-	-
Total Partida 8518	0,9	631,1	-	-
Partida 8524				
85249091000A	-	489,1	-	-
Total Partida 8524	-	489,1	-	-
Partida 8534				
85340090099A	-	37,8	-	-
Total Partida 8534	-	37,8	-	-
Partida 8539				
85393110090E	-	46,5	-	-
85394090000F	-	87,1	-	-
Total Partida 8539	-	133,6	-	-

II.8. COMERCIO EXTERIOR POR PAISES. EUROPA

BELGICA Y LUXEMBURGO

PAISES BAJOS

PAISES PRODUCTOS	IMPORTACIONES		EXPORTACIONES	
	Toneladas	Miles ptas	Toneladas	Miles ptas
Total Capítulo 85	38,4	10.835,7	-	-
Total Sección 16	227,5	87.111,7	65,4	39.351,4
Sección 17				
Capítulo 87				
Partida 8701				
8701101000A	4,0	324,8	-	-
8701209000B	22,0	7.629,8	-	-
8701300000I	1,8	163,9	-	-
8701905000E	5,8	115,0	-	-
Total Partida 8701	33,6	8.233,4	-	-
Partida 8702				
87021011000I	91,1	173.445,0	-	-
Total Partida 8702	91,1	173.445,0	-	-
Partida 8703				
8703229000H	0,0	279,0	3,1	2.280,0
8703239000G	4,9	2.461,1	-	-
8703329000F	4,0	4.739,6	-	-
8703339000E	4,5	4.395,9	-	-
Total Partida 8703	14,3	11.875,6	3,1	2.280,0
Partida 8708				
87089998090D	-	93,6	-	-
Total Partida 8708	-	93,6	-	-
Partida 8714				
8714190000I	-	-	0,8	664,9
Total Partida 8714	-	-	0,8	664,9
Partida 8716				
87161091900G	0,7	76,5	-	-
8716209000E	1,5	18,4	-	-
87163100900B	0,5	48,5	-	-
Total Partida 8716	2,7	143,4	-	-
Total Capítulo 87	141,8	193.791,0	3,9	2.944,9
Capítulo 89				
Partida 8903				
89039193000I	0,9	300,0	-	-
Total Partida 8903	0,9	300,0	-	-
Total Capítulo 89	0,9	300,0	-	-
Total Sección 17	142,7	194.091,0	3,9	2.944,9
Sección 19				
Capítulo 93				
Partida 9303				
9303203000E	-	80,4	-	-
Total Partida 9303	-	80,4	-	-
Total Capítulo 93	-	80,4	-	-
Total Sección 19	-	80,4	-	-
Sección 20				
Capítulo 94				
Partida 9401				
94013010900I	-	-	0,4	194,3
94016100000B	-	-	6,4	11.108,1
94016900000D	-	-	0,3	462,0
94017100000J	-	-	-	140,9
94019090100F	-	-	0,1	203,9
Total Partida 9401	-	-	7,3	12.109,1
Partida 9403				
94033011090F	-	-	-	10,0
94033019090H	-	-	0,3	312,7
94035000090D	-	-	-	71,1
94036010090J	-	-	5,6	10.218,0
94036090090C	0,5	20,5	-	-
94039030090J	-	-	-	1,0
Total Partida 9403	0,5	20,5	6,0	10.612,8
Partida 9404				
94043090000H	-	-	-	6,1
94049010000B	0,2	526,9	-	-
94049090900F	0,1	1.156,7	3,8	9.630,7
Total Partida 9404	0,3	1.683,6	3,8	9.636,8
Partida 9405				
94051030900E	0,3	36,0	-	-
94051091090A	0,2	316,3	-	-
94051099390G	-	123,5	1,7	1.163,8

PAISES PRODUCTOS	IMPORTACIONES		EXPORTACIONES	
	Toneladas	Miles ptas	Toneladas	Miles ptas
94051099990D	0,2	668,0	-	-
94052011900F	-	93,9	-	-
94054099990H	0,4	2.116,4	-	-
94055000990C	3,3	1.692,9	-	-
94059190900D	-	253,0	-	-
94059990990G	0,3	1.119,5	-	-
Total Partida 9405	4,7	6.419,5	1,7	1.163,8
Total Capítulo 94	5,5	8.123,6	18,8	33.522,5
Capítulo 95				
Partida 9502				
95021010090A	-	-	-	269,9
95029100000D	-	79,2	-	-
Total Partida 9502	-	79,2	-	269,9
Partida 9503				
95034930300D	-	-	0,1	975,0
95039031800D	-	-	-	183,1
95039035100A	-	-	3,4	3.205,6
Total Partida 9503	-	-	3,6	4.363,7
Total Capítulo 95	-	79,2	3,7	4.633,6
Capítulo 96				
Partida 9603				
96034010000B	-	148,8	-	-
Total Partida 9603	-	148,8	-	-
Partida 9607				
96071900000G	0,5	653,3	-	-
Total Partida 9607	0,5	653,3	-	-
Total Capítulo 96	0,5	802,1	-	-
Total Sección 20	6,0	9.004,8	22,5	38.156,1
Sección 99				
Capítulo 99				
Partida 9990				
99909400000J	8,0	900,0	0,5	500,0
99909902000C	0,1	95,0	0,2	9,0
Total Partida 9990	8,1	995,0	0,7	509,0
Total Capítulo 99	8,1	995,0	0,7	509,0
Total Sección 99	8,1	995,0	0,7	509,0
TOTAL BELGICA Y LUX.	20.967,2	2.191.076,2	41.228,1	4.887.290,3

PAISES BAJOS

Sección 01

Capítulo 01

Partida 0103				
01039110000D	850,0	287.497,9	-	-
01039219000D	46,7	27.745,7	-	-
Total Partida 0103	896,6	315.243,6	-	-
Partida 0104				
01041090100B	133,4	33.470,6	-	-
01041090200J	18,6	4.779,2	-	-
01041090900E	76,5	18.268,1	-	-
Total Partida 0104	228,6	56.517,9	-	-
Partida 0105				
01059100000D	39,8	4.614,7	-	-
Total Partida 0105	39,8	4.614,7	-	-
Total Capítulo 01	1.165,0	376.376,3	-	-
Capítulo 02				
Partida 0202				
02023090099C	0,2	183,1	-	-
Total Partida 0202	0,2	183,1	-	-
Partida 0203				
02031219000J	20,6	4.235,8	-	-
02031959000D	-	6,5	-	-
02032219000H	13,4	4.124,5	-	-
02032955090G	27,1	13.443,0	-	-
Total Partida 0203	61,0	21.809,8	-	-
Partida 0206				
02064991000E	20,8	2.653,9	-	-

II.8. COMERCIO EXTERIOR POR PAISES. EUROPA

PAISES BAJOS

PAISES PRODUCTOS	IMPORTACIONES		EXPORTACIONES	
	Toneladas	Miles ptas	Toneladas	Miles ptas
Total Partida 0206	20,8	2.653,9	-	-
Partida 0207				
02072110000D	10,0	1.480,0	-	-
02074121000G	28,0	3.006,1	-	-
02074151000J	40,0	5.960,0	-	-
Total Partida 0207	78,0	10.446,1	-	-
Total Capítulo 02	160,1	35.093,0	-	-
Capítulo 03				
Partida 0302				
03022990000C	0,5	84,5	-	-
03023990000A	-	-	0,8	1.026,7
03026998910F	0,2	238,6	-	-
Total Partida 0302	0,7	323,0	0,8	1.026,7
Partida 0303				
03033300000E	11,3	8.496,6	-	-
03035010000A	0,1	54,4	-	-
03035090000D	0,1	30,2	-	-
Total Partida 0303	11,5	8.581,2	-	-
Partida 0304				
03041039090G	0,1	37,4	-	-
03042019090I	3,0	1.058,6	-	-
Total Partida 0304	3,1	1.096,0	-	-
Partida 0305				
03054100000C	2,7	5.127,4	-	-
03054200000B	4,1	1.234,2	-	-
03056990990C	2,0	693,5	-	-
Total Partida 0305	8,8	7.055,0	-	-
Partida 0306				
03061310090E	3,0	1.100,0	-	-
Total Partida 0306	3,0	1.100,0	-	-
Total Capítulo 03	27,1	18.155,3	0,8	1.026,7
Capítulo 04				
Partida 0405				
04050010000I	57,0	31.418,5	-	-
Total Partida 0405	57,0	31.418,5	-	-
Partida 0406				
04063031090H	0,3	150,3	-	-
04063039090J	0,2	160,6	-	-
04069023010C	9,6	5.002,1	-	-
04069023090E	2.119,5	1.046.164,3	-	-
04069077200E	524,7	252.930,7	-	-
04069089990G	418,7	209.824,5	-	-
Total Partida 0406	3.073,1	1.514.232,5	-	-
Partida 0407				
04070030900D	596,6	70.424,4	22,7	2.553,5
Total Partida 0407	596,6	70.424,4	22,7	2.553,5
Total Capítulo 04	3.726,7	1.616.075,4	22,7	2.553,5
Capítulo 05				
Partida 0504				
05040000100I	-	-	0,4	20,1
Total Partida 0504	-	-	0,4	20,1
Total Capítulo 05	-	-	0,4	20,1
Total Sección 01	5.078,8	2.045.699,9	23,9	3.600,2
Sección 02				
Capítulo 06				
Partida 0601				
06011030900F	5,0	2.879,8	-	-
06011040900D	11,5	3.448,7	-	-
06011090900C	5,6	1.937,2	-	-
06012030000C	1,5	1.061,0	-	-
Total Partida 0601	23,6	9.326,7	-	-
Partida 0602				
06021090000A	0,1	953,2	3,2	1.900,7
06029930000H	272,2	12.407,1	-	-
06029945000A	8,5	9.335,4	3,1	1.293,4
06029949900H	0,5	262,8	-	-
06029951100J	1,6	4.230,3	-	-
06029951900C	-	-	0,3	414,3
06029959100B	2,5	4.814,0	-	-
06029959900E	20,7	5.470,6	-	-
06029970090J	1,0	2.491,0	-	-
06029999290C	27,6	6.533,6	-	-
06029999990H	194,1	46.435,7	7,5	1.085,1
Total Partida 0602	528,7	92.933,7	14,1	4.693,5

PAISES BAJOS

PAISES PRODUCTOS	IMPORTACIONES		EXPORTACIONES	
	Toneladas	Miles ptas	Toneladas	Miles ptas
Partida 0603				
06031013010C	-	-	-	49,3
06031025000J	-	81,8	-	-
06031029090G	-	45,3	-	-
06031055030J	1,2	1.204,3	-	-
06031055040I	-	4,2	-	-
06031069011D	1,7	1.399,5	-	-
06031069091F	-	23,8	-	-
06031069093B	0,2	277,3	-	-
06031069094J	-	4,7	-	-
Total Partida 0603	3,1	3.040,9	-	49,3
Total Capítulo 06	555,4	105.301,3	14,2	4.742,7
Capítulo 07				
Partida 0701				
07011000990B	120,0	4.958,3	-	-
07019051010J	48,0	1.266,0	-	-
07019051020I	24,0	795,2	-	-
07019051030H	-	-	48,0	2.880,0
07019090000D	1.371,9	27.615,9	-	-
Total Partida 0701	1.563,9	34.635,4	48,0	2.880,0
Partida 0702				
07020010010H	-	-	955,6	83.866,2
07020010029H	-	-	355,9	32.876,6
07020010039G	-	-	1.040,4	89.882,4
07020010049F	-	-	901,9	79.909,2
07020010051B	-	9,4	-	-
07020010059E	-	-	1.004,1	91.546,8
07020010069D	-	-	212,8	20.451,2
07020010079C	-	11,0	32,4	1.944,0
07020010084C	0,8	152,8	-	-
07020010085J	0,7	106,4	-	-
07020090000B	2,2	268,3	1.388,7	117.593,3
Total Partida 0702	3,8	547,9	5.891,9	518.069,8
Partida 0703				
07031011020C	144,0	2.632,3	-	-
07031019091F	46,6	1.010,9	-	-
07031019092D	642,8	15.039,5	-	-
07031019093B	24,0	578,2	-	-
07031019095G	23,4	1.611,9	-	-
07031019096E	478,2	12.441,0	-	-
07031090000I	-	11,0	-	-
07032000090G	-	-	1,6	999,1
07039000010J	0,8	83,9	-	-
Total Partida 0703	1.359,8	33.408,6	1,6	999,1
Partida 0704				
07041010000E	0,3	34,4	381,8	38.377,1
07041090000H	-	-	1.261,2	116.559,0
07042000000E	0,3	24,2	-	-
07049010000H	4,0	172,3	44,6	3.965,8
07049090010J	-	-	1.203,0	113.522,4
07049090092H	-	-	6,4	512,5
07049090098E	0,2	21,1	4,9	391,7
07049090099C	0,2	15,6	698,4	22.338,6
Total Partida 0704	4,9	267,6	3.600,3	295.667,2
Partida 0705				
07051110010B	-	-	1.761,8	160.937,6
07051110021I	14,8	1.141,2	1.077,2	110.868,7
07051110033D	-	-	425,2	40.408,8
07051110035I	-	-	2.057,1	182.672,8
07051110039A	0,1	22,6	0,9	129,6
07051190011C	-	-	2.457,1	213.288,0
07051190019F	-	-	6,8	363,4
07051190020D	-	17,0	5.143,1	514.975,5
07051900000G	-	25,7	107,9	10.615,2
07052100000C	-	7,7	-	-
07052900011B	-	-	20,3	1.710,8
07052900019E	0,2	35,1	-	-
07052900090F	-	-	21,5	2.882,8
Total Partida 0705	15,3	1.249,3	13.078,8	1.238.853,2
Partida 0706				
07061000111J	0,1	22,0	-	-
07061000112H	0,2	8,9	0,8	689,0
07061000113F	0,2	27,2	-	-
07061000290B	-	7,1	-	-
07069030000B	0,3	96,5	-	-
07069090011F	0,7	133,3	-	-
07069090019I	0,6	147,0	-	-
Total Partida 0706	2,2	441,9	0,8	689,0
Partida 0707				
07070011011J	-	-	17,1	1.710,0
07070011090D	-	-	37,2	2.238,3
07070019010D	-	2,3	-	-
07070019090F	-	7,2	-	-
Total Partida 0707	-	9,5	54,3	3.948,3

II.8. COMERCIO EXTERIOR POR PAISES. EUROPA

PAISES BAJOS

PAISES PRODUCTOS	IMPORTACIONES		EXPORTACIONES	
	Toneladas	Miles ptas	Toneladas	Miles ptas
Partida 0708				
07082010099A	-	-	2,4	360,0
Total Partida 0708	-	-	2,4	360,0
Partida 0709				
07091000080D	-	-	-	15,5
07093000020F	-	-	0,4	40,0
07093000040D	-	4,3	0,2	12,2
07093000060B	-	-	0,6	56,9
07094000013I	-	-	550,0	40.801,0
07094000014G	-	-	57,7	3.400,9
07094000015D	-	-	132,2	9.673,7
07094000091E	-	-	35,9	3.593,1
07094000092C	-	-	26,1	1.960,4
07094000093A	-	6,8	44,9	4.494,0
07095110000J	0,5	285,8	-	-
07096010011F	-	-	20,0	1.810,7
07096010019I	-	-	20,8	1.872,3
07096010020G	-	-	3,9	426,4
07096010030F	0,3	54,5	6,9	693,0
07099031000H	0,2	26,0	-	-
07099050000D	0,2	41,5	-	-
07099060000B	0,2	79,0	-	-
07099070020H	-	-	0,8	176,3
07099070040F	-	-	3,0	299,5
07099090991F	-	2,7	-	-
07099090999I	0,1	28,5	-	-
Total Partida 0709	1,6	529,1	903,7	69.325,9
Partida 0710				
07102100090G	84,8	5.617,7	-	-
07102200000E	221,2	21.159,7	-	-
07103000000E	30,0	3.753,2	-	-
07108051000B	-	-	678,1	68.210,7
07108059920C	-	-	55,4	5.208,1
07108080000G	-	-	225,7	65.324,6
07108090090F	612,2	46.460,7	420,5	44.150,2
Total Partida 0710	948,3	76.991,3	1.379,8	182.893,6
Partida 0711				
07111000000H	101,0	8.790,5	17,0	2.222,1
07113000000D	-	-	5,9	2.953,5
07119070090G	-	-	2,2	1.174,5
Total Partida 0711	101,0	8.790,5	25,0	6.350,1
Partida 0712				
07122000000E	12,3	2.869,9	-	-
07129090020I	5,0	921,5	2,0	1.562,2
07129090090B	5,0	2.576,6	3,5	2.431,1
Total Partida 0712	22,3	6.367,9	5,5	3.993,3
Total Capitulo 07	4.023,2	163.239,0	24.991,9	2.324.029,4
Capitulo 08				
Partida 0802				
08021190800A	-	-	8,7	4.300,8
08021290800J	-	-	129,9	51.753,4
08021290900H	-	-	33,8	13.479,1
08029090010A	0,5	546,3	-	-
Total Partida 0802	0,5	546,3	172,4	69.533,3
Partida 0804				
08044010010G	-	-	3,2	329,6
Total Partida 0804	-	-	3,2	329,6
Partida 0805				
08051011090C	-	-	51,5	2.598,1
08051015090I	-	-	61,4	3.138,2
08051025000F	-	-	31,8	1.588,8
08051035010C	-	-	45,2	2.259,4
08051041098J	-	-	43,5	2.394,6
08051045012G	-	-	110,8	5.339,9
08051045018D	-	-	92,8	5.064,2
08051045091A	-	-	349,5	16.442,6
08051045098F	-	-	318,3	17.112,0
08052010039I	-	-	125,3	12.240,7
08053010010H	-	-	8.416,0	465.492,1
08054000021E	-	-	20,5	1.228,7
08054000022C	-	-	5,0	302,4
Total Partida 0805	-	-	9.671,7	535.201,5
Partida 0806				
08061015010F	-	-	607,7	60.804,1
08061015020E	-	-	135,9	10.406,3
08061015030D	-	-	630,5	58.179,1
08061015040C	-	-	1.795,0	179.359,9
08061015050B	3,8	868,0	-	-
08061015080I	-	-	14,0	1.580,0
08061015098A	-	-	7,2	900,0
08061019021I	-	-	34,1	3.155,6
08061019023E	-	-	20,4	2.529,6
08061019030J	-	-	968,8	94.113,4
Total Partida 0806	3,8	868,0	4.213,6	411.028,0

PAISES BAJOS

PAISES PRODUCTOS	IMPORTACIONES		EXPORTACIONES	
	Toneladas	Miles ptas	Toneladas	Miles ptas
Partida 0807				
08071010020I	-	-	5,0	498,1
08071010030H	-	-	54,5	2.423,6
08071010040G	-	-	263,3	14.281,1
08071090014E	-	-	8,2	819,0
08071090023F	-	-	26,9	2.223,1
08071090043D	-	-	15,2	1.012,9
08071090051G	-	-	1.782,0	173.931,7
08071090053C	-	-	6.107,0	579.863,6
Total Partida 0807	-	-	8.262,0	775.052,9
Partida 0808				
08081091000B	0,8	55,4	-	-
08081093000J	3,3	398,8	-	-
08081099000D	11,9	1.274,9	-	-
08082031090D	6,7	1.207,1	-	-
08082033090B	10,1	2.018,7	-	-
Total Partida 0808	32,8	4.954,8	-	-
Partida 0809				
08091000050F	-	-	431,9	54.868,3
08093000013J	1,8	381,3	-	-
08093000017A	-	-	390,9	41.547,9
08093000097C	-	-	355,3	38.020,1
08094011000B	21,1	1.513,0	1.062,1	101.326,8
08094019060H	-	-	1.556,8	173.512,1
08094019080F	-	-	1.114,1	112.670,8
Total Partida 0809	22,9	1.894,3	4.911,1	521.946,0
Partida 0810				
08101090040E	-	-	4,5	896,0
08101090050D	-	-	10,3	2.630,4
08109080231E	-	-	84,4	8.818,0
Total Partida 0810	-	-	99,2	12.344,4
Partida 0811				
08112031010G	35,3	13.056,5	-	-
08112051000C	31,0	3.512,4	-	-
08119010019H	-	-	13,9	1.114,4
08119090059G	2,0	324,3	-	-
08119090061C	8,0	2.501,5	-	-
08119090069F	37,5	12.703,4	-	-
08119090090B	-	-	66,3	7.289,0
Total Partida 0811	113,9	32.098,1	80,2	8.403,4
Partida 0812				
08129010000G	-	-	36,5	2.581,3
08129090090A	-	-	6,0	442,2
Total Partida 0812	-	-	42,6	3.023,5
Partida 0814				
08140000000F	-	-	106,1	13.894,7
Total Partida 0814	-	-	106,1	13.894,7
Total Capitulo 08	173,9	40.361,5	27.562,1	2.350.757,3
Capitulo 09				
Partida 0904				
09041190000E	-	-	2,1	1.592,3
09042010090B	-	-	88,0	23.013,5
09042039020F	-	-	6,7	4.217,1
09042090110A	-	-	614,1	142.213,1
09042090990F	-	-	40,0	8.027,0
Total Partida 0904	-	-	751,0	179.063,0
Partida 0907				
09070000000D	2,8	461,0	-	-
Total Partida 0907	2,8	461,0	-	-
Partida 0908				
09081090000B	1,0	443,9	-	-
Total Partida 0908	1,0	443,9	-	-
Partida 0909				
09091010000H	-	-	4,5	1.335,6
09093019000E	5,0	1.154,4	-	-
Total Partida 0909	5,0	1.154,4	4,5	1.335,6
Partida 0910				
09102010000C	-	-	-	1.509,2
09102090000F	-	-	-	418,2
09104011000H	-	-	7,0	2.090,0
09104013000F	-	-	6,0	1.501,4
09104019000J	-	-	12,0	3.654,2
09105000000H	-	-	2,0	450,0
Total Partida 0910	-	-	27,1	9.623,0
Total Capitulo 09	8,8	2.059,3	782,5	190.021,6
Capitulo 10				
Partida 1005				
10059000000D	0,2	30,0	-	-
Total Partida 1005	0,2	30,0	-	-

II.8. COMERCIO EXTERIOR POR PAISES. EUROPA

PAISES BAJOS

PAISES PRODUCTOS	IMPORTACIONES		EXPORTACIONES	
	Toneladas	Miles ptas	Toneladas	Miles ptas
Partida 1008				
10082000000F	23,8	1.050,8	-	-
Total Partida 1008	23,8	1.050,8	-	-
Total Capítulo 10	24,0	1.080,8	-	-
Capítulo 11				
Partida 1108				
11081100000F	135,0	7.613,4	-	-
11081300000D	18,0	1.042,5	-	-
Total Partida 1108	153,0	8.655,9	-	-
Total Capítulo 11	153,0	8.655,9	-	-
Capítulo 12				
Partida 1209				
12099190390C	-	4.374,4	-	-
Total Partida 1209	-	4.374,4	-	-
Partida 1211				
12119010000B	-	-	0,3	103,9
12119090900F	-	-	14,7	1.990,6
Total Partida 1211	-	-	14,9	2.094,5
Partida 1212				
12123000000F	-	-	107,3	19.669,4
Total Partida 1212	-	-	107,3	19.669,4
Total Capítulo 12	-	4.374,4	122,2	21.763,9
Total Sección 02	4.938,2	325.072,2	53.472,9	4.891.315,0
Sección 03				
Capítulo 15				
Partida 1516				
15162099000C	-	-	0,2	80,1
Total Partida 1516	-	-	0,2	80,1
Partida 1517				
15171090000C	72,5	7.771,1	-	-
Total Partida 1517	72,5	7.771,1	-	-
Partida 1519				
15191200000H	-	-	23,7	1.429,6
Total Partida 1519	-	-	23,7	1.429,6
Total Capítulo 15	72,5	7.771,1	23,9	1.509,7
Total Sección 03	72,5	7.771,1	23,9	1.509,7
Sección 04				
Capítulo 16				
Partida 1602				
16023990000F	3,4	1.291,1	-	-
Total Partida 1602	3,4	1.291,1	-	-
Partida 1605				
16059010190E	34,9	10.706,9	-	-
16059010990H	764,1	444.026,5	3,3	1.627,8
16059090000I	34,9	10.608,9	17,5	5.304,4
Total Partida 1605	833,9	465.342,3	20,8	6.932,2
Total Capítulo 16	837,4	466.633,4	20,8	6.932,2
Capítulo 17				
Partida 1702				
17023051000A	3,0	242,9	-	-
Total Partida 1702	3,0	242,9	-	-
Partida 1704				
17041091000E	-	-	54,6	18.581,0
17049065400B	-	-	3,5	921,3
17049065500I	-	-	1,5	356,4
17049071200H	0,1	151,2	-	-
17049099200F	2,3	768,3	-	-
17049099400B	1,0	329,9	-	-
17049099600G	106,5	24.868,6	5,3	4.757,4
Total Partida 1704	110,0	26.118,0	64,9	24.616,1
Total Capítulo 17	113,0	26.360,9	64,9	24.616,1
Capítulo 18				
Partida 1806				
18069019200J	1,4	1.012,5	-	-
18069019400F	3,1	1.761,0	-	-
18069039400B	5,1	2.362,9	-	-
18069050200J	6,9	2.112,3	-	-

PAISES BAJOS

PAISES PRODUCTOS	IMPORTACIONES		EXPORTACIONES	
	Toneladas	Miles ptas	Toneladas	Miles ptas
18069050300H	5,8	1.760,3	-	-
18069050400F	21,6	7.395,2	-	-
Total Partida 1806	43,9	16.404,3	-	-
Total Capítulo 18	43,9	16.404,3	-	-
Capítulo 19				
Partida 1905				
19053051000F	33,5	7.656,9	-	-
19059060000B	0,4	228,4	-	-
Total Partida 1905	33,9	7.885,3	-	-
Total Capítulo 19	33,9	7.885,3	-	-
Capítulo 20				
Partida 2001				
20012000011H	15,0	1.757,6	-	-
20019080993E	-	-	6,6	5.489,2
20019080998D	92,8	38.652,6	20,4	20.555,0
Total Partida 2001	107,8	40.410,2	27,0	26.044,3
Partida 2002				
20021010000J	21,3	852,6	751,4	40.289,0
20029010000C	-	-	63,7	4.410,9
Total Partida 2002	21,3	852,6	815,1	44.699,9
Partida 2003				
20031010019I	20,7	2.635,5	-	-
20031010091H	0,8	105,5	-	-
20031010099A	9,5	2.413,9	-	-
Total Partida 2003	31,0	5.154,9	-	-
Partida 2004				
20041010000H	21,6	1.497,8	-	-
20041099000B	974,2	62.597,1	-	-
Total Partida 2004	995,8	64.094,9	-	-
Partida 2005				
20051000110F	2,2	323,5	-	-
20051000120E	8,3	621,0	-	-
20052090100F	66,7	10.360,8	-	-
20054000100A	15,6	1.449,7	-	-
20055100100G	15,2	1.578,5	-	-
20055900110H	-	-	2,7	251,2
20056000100F	10,9	2.859,6	-	-
20057000100D	-	-	8,3	2.311,8
20059030900G	-	-	1,1	610,2
20059050110H	-	-	1.306,5	202.783,3
20059050190J	-	-	62,7	12.379,6
20059090160E	-	-	12,9	2.193,7
20059090390H	-	-	-	0,5
20059090990E	6,8	3.527,6	-	-
Total Partida 2005	125,7	20.720,7	1.394,1	220.530,3
Partida 2006				
2006009090B	-	-	-	1,1
Total Partida 2006	-	-	-	1,1
Partida 2007				
20071090090I	3,3	357,5	146,2	11.918,6
20079939090G	-	9,7	-	-
20079959010J	-	3,4	-	-
20079959030H	0,7	108,9	-	-
20079959090B	4,6	694,6	-	-
Total Partida 2007	8,6	1.174,0	146,2	11.918,6
Partida 2008				
20082071010G	0,4	400,6	-	-
20083055020D	-	-	1.140,5	143.438,6
20083075020J	0,2	70,9	8.087,6	983.149,8
20083079090I	0,1	33,6	-	-
20083091191I	-	-	58,9	4.481,5
20083099999G	-	-	138,7	17.562,8
20084059000J	-	-	36,9	3.771,8
20084071000D	0,2	37,9	1,2	157,6
20084079000F	-	-	34,7	3.760,0
20084091900A	-	-	35,8	4.283,8
20085061000C	-	-	99,3	9.096,0
20085069000E	-	-	317,5	37.361,8
20085071000A	-	19,7	554,9	80.068,0
20085079000C	-	-	53,9	7.117,6
20085091120C	-	-	4.161,4	431.773,5
20085091910G	-	-	16,9	1.826,5
20085091990I	-	-	175,0	17.081,1
20085099910I	-	-	8,2	726,8
20085099990A	-	-	2,9	320,0
20086059000E	-	-	6,2	1.438,9
20086061000A	2,7	396,2	-	-
20086069000C	3,9	793,1	23,4	5.264,0
20087069000A	-	-	378,1	32.046,9
20087071000G	-	20,0	-	-
20087079000I	-	-	19,8	1.897,5
20087091190B	-	-	27,7	2.550,8

II.8. COMERCIO EXTERIOR POR PAISES. EUROPA

PAISES BAJOS

PAISES PRODUCTOS	IMPORTACIONES		EXPORTACIONES	
	Toneladas	Miles ptas	Toneladas	Miles ptas
20087091990E	-	-	10,1	814,8
20087099190D	-	-	20,8	2.457,8
20088070000F	1,5	292,2	195,5	26.149,5
20088099100A	3,0	753,1	-	-
20089250030C	-	-	29,0	5.267,1
20089271012F	1,6	378,4	-	-
20089271090B	4,5	478,2	-	-
20089945000G	-	-	19,6	2.289,0
20089955000D	0,1	21,4	-	-
20089969090I	-	-	87,4	14.227,4
20089969910H	0,1	40,3	-	-
20089969990J	0,8	240,3	-	-
20089999119J	-	-	21,5	1.800,6
20089999911J	0,7	68,7	-	-
Total Partida 2008	20,0	4.044,7	15.763,2	1.842.181,5
Partida 2009				
20091199099H	115,1	20.023,1	-	-
20092019000B	128,0	25.900,0	-	-
20092099100C	3,0	694,1	-	-
20093039010E	2,3	404,4	510,9	69.732,9
20093039090G	-	-	-	7,0
20094099000A	110,5	19.651,8	-	-
20096019190B	22,4	4.444,0	-	-
20096099910B	2,0	1.618,9	-	-
20098099990D	1,8	1.206,3	-	-
Total Partida 2009	384,9	73.942,7	510,9	69.739,9
Total Capítulo 20	1.695,3	210.394,6	18.656,5	2.215.115,5
Capítulo 21				
Partida 2102				
21022011000F	0,2	258,7	-	-
Total Partida 2102	0,2	258,7	-	-
Partida 2103				
21033010000D	4,3	451,7	-	-
Total Partida 2103	4,3	451,7	-	-
Partida 2106				
21069099990D	21,9	9.427,7	-	-
Total Partida 2106	21,9	9.427,7	-	-
Total Capítulo 21	26,4	10.138,1	-	-
Capítulo 22				
Partida 2202				
22021000100H	86,6	8.036,1	-	-
22029010110H	1.712,8	160.771,6	-	-
22029010990C	51,5	2.668,5	11,4	364,8
Total Partida 2202	1.851,0	171.476,1	11,4	364,8
Partida 2203				
22030090000B	1.327,6	114.700,2	-	-
Total Partida 2203	1.327,6	114.700,2	-	-
Partida 2204				
22042121310C	-	-	4,1	574,7
22042121990B	-	-	0,7	145,0
22042123110E	-	-	2,4	593,3
22042123310A	-	-	39,5	4.740,6
22042123990J	-	-	16,3	3.141,9
22042125195D	2,7	100,0	11,1	1.252,6
22042129196H	-	-	23,1	2.902,9
22042129999E	-	-	-	9,6
22042133310I	-	-	-	95,0
22042921300F	-	-	4,6	605,4
22042923300D	-	-	23,5	3.607,4
22042925910H	-	-	-	0,2
Total Partida 2204	2,7	100,0	125,3	17.668,6
Partida 2205				
22051010900F	-	-	0,3	35,0
Total Partida 2205	-	-	0,3	35,0
Partida 2208				
22089053010B	0,5	268,9	-	-
22089055110H	-	-	16,0	11.622,6
22089055910A	-	-	12,6	10.125,4
Total Partida 2208	0,5	268,9	28,7	21.748,0
Total Capítulo 22	3.181,7	286.545,2	165,7	39.816,4
Capítulo 23				
Partida 2309				
23099010000C	-	-	24,0	4.056,8
23099033000F	41,0	2.861,3	-	-
23099039000J	72,0	7.020,1	-	-
23099051000C	3,7	494,4	-	-
23099099400I	0,5	220,4	-	-
Total Partida 2309	117,2	10.596,2	24,0	4.056,8
Total Capítulo 23	117,2	10.596,2	24,0	4.056,8

PAISES BAJOS

PAISES PRODUCTOS	IMPORTACIONES		EXPORTACIONES	
	Toneladas	Miles ptas	Toneladas	Miles ptas
Capítulo 24				
Partida 2402				
24021000000H	11,9	1.934,1	-	-
24022000000F	4,0	11.318,2	-	-
Total Partida 2402	16,0	13.252,3	-	-
Partida 2403				
24031000000G	1,2	2.594,0	-	-
Total Partida 2403	1,2	2.594,0	-	-
Total Capítulo 24	17,1	15.846,3	-	-
Total Sección 04	6.065,8	1.050.804,3	18.931,9	2.290.537,1
Sección 05				
Capítulo 25				
Partida 2512				
25120000000G	-	-	28,1	2.130,6
Total Partida 2512	-	-	28,1	2.130,6
Partida 2530				
25309000400H	-	-	6.783,6	62.795,0
Total Partida 2530	-	-	6.783,6	62.795,0
Total Capítulo 25	-	-	6.811,6	64.925,6
Capítulo 27				
Partida 2710				
27100025000H	42,6	1.598,1	-	-
27100079000C	-	-	27.490,1	249.161,1
Total Partida 2710	42,6	1.598,1	27.490,1	249.161,1
Partida 2711				
27111390000B	7.979,4	226.389,3	-	-
Total Partida 2711	7.979,4	226.389,3	-	-
Total Capítulo 27	8.022,0	227.987,4	27.490,1	249.161,1
Total Sección 05	8.022,0	227.987,4	34.301,7	314.086,7
Sección 06				
Capítulo 28				
Partida 2811				
28112100000J	-	28,1	-	-
Total Partida 2811	-	28,1	-	-
Total Capítulo 28	-	28,1	-	-
Capítulo 29				
Partida 2902				
29021910000B	-	-	3,0	2.316,4
29021990000E	-	-	1,7	887,4
Total Partida 2902	-	-	4,7	3.203,8
Partida 2905				
29052210000D	-	-	-	97,7
Total Partida 2905	-	-	-	97,7
Partida 2906				
29061100000H	1,0	1.341,5	-	-
29061900090A	-	-	-	44,1
Total Partida 2906	1,0	1.341,5	-	44,1
Partida 2909				
29093090990E	-	-	1,4	1.458,2
29094910990A	-	-	-	2,4
Total Partida 2909	-	-	1,4	1.460,7
Partida 2910				
29109000990H	-	-	1,2	1.247,5
Total Partida 2910	-	-	1,2	1.247,5
Partida 2912				
29121900000B	-	-	-	23,3
Total Partida 2912	-	-	-	23,3
Partida 2914				
29141900090A	-	-	-	36,2
29142900000H	-	-	-	82,6
Total Partida 2914	-	-	-	118,8
Partida 2915				
29152200000D	-	-	44,0	1.943,6
29153990190E	-	-	-	71,1
29153990990H	-	-	3,0	1.981,7
29159090190A	-	-	0,2	251,5
Total Partida 2915	-	-	47,3	4.247,9

II.8. COMERCIO EXTERIOR POR PAISES. EUROPA

PAISES BAJOS

PAISES PRODUCTOS	IMPORTACIONES		EXPORTACIONES	
	Toneladas	Miles ptas	Toneladas	Miles ptas
Partida 2922				
29224990990G	1,8	2.636,7	-	-
Total Partida 2922	1,8	2.636,7	-	-
Partida 2924				
29242980940F	-	-	4,4	10.985,0
Total Partida 2924	-	-	4,4	10.985,0
Partida 2929				
29291000190A	530,3	142.880,7	-	-
Total Partida 2929	530,3	142.880,7	-	-
Partida 2932				
29329075000J	1,5	3.172,1	-	-
29329079990H	-	-	0,5	1.144,4
Total Partida 2932	1,5	3.172,1	0,5	1.144,4
Partida 2938				
29389090909F	-	-	-	9,0
Total Partida 2938	-	-	-	9,0
Total Capítulo 29	534,6	150.031,0	59,7	22.582,2
Capítulo 30				
Partida 3003				
30039090909D	-	-	1,8	16.318,1
Total Partida 3003	-	-	1,8	16.318,1
Partida 3004				
30049019090A	-	-	16,0	189.272,0
30049099090D	-	-	0,2	3.162,7
Total Partida 3004	-	-	16,2	192.434,7
Partida 3006				
30064000100H	-	544,5	-	-
Total Partida 3006	-	544,5	-	-
Total Capítulo 30	-	544,5	18,0	208.752,8
Capítulo 31				
Partida 3101				
31010000100J	47,4	1.025,0	-	-
31010000900C	165,0	3.325,0	-	-
Total Partida 3101	212,4	4.350,0	-	-
Partida 3105				
31052010900C	22,8	1.743,9	-	-
Total Partida 3105	22,8	1.743,9	-	-
Total Capítulo 31	235,2	6.093,9	-	-
Capítulo 32				
Partida 3203				
32030019900I	0,2	1.199,9	28,9	121.888,8
Total Partida 3203	0,2	1.199,9	28,9	121.888,8
Partida 3208				
32089091000E	0,9	864,8	-	-
Total Partida 3208	0,9	864,8	-	-
Partida 3214				
32141010900C	23,1	8.697,2	-	-
Total Partida 3214	23,1	8.697,2	-	-
Total Capítulo 32	24,2	10.762,0	28,9	121.888,8
Capítulo 33				
Partida 3301				
33011310000C	-	-	0,8	1.576,2
33011910000G	-	-	-	63,7
33012310000A	-	-	0,2	341,4
33012410000J	-	-	1,0	1.688,4
33012490000C	-	-	3,6	5.745,8
33012953000C	-	-	9,2	7.060,2
33012959000G	-	-	11,0	12.033,6
33013000000D	-	-	0,2	599,1
33019010000I	1,0	275,1	7,3	3.580,3
33019090900C	-	-	1,1	405,0
Total Partida 3301	1,0	275,1	34,3	33.093,8
Partida 3302				
33021000200C	0,2	142,7	-	-
33029000100H	-	-	0,4	141,7
Total Partida 3302	0,2	142,7	0,4	141,7
Partida 3304				
33049900000I	-	-	0,2	995,6
Total Partida 3304	-	-	0,2	995,6
Partida 3307				
33073000000H	24,0	1.046,6	-	-
Total Partida 3307	24,0	1.046,6	-	-

PAISES BAJOS

PAISES PRODUCTOS	IMPORTACIONES		EXPORTACIONES	
	Toneladas	Miles ptas	Toneladas	Miles ptas
Total Capítulo 33	25,2	1.464,4	34,9	34.231,2
Capítulo 34				
Partida 3402				
34029090000J	-	7,4	-	-
Total Partida 3402	-	7,4	-	-
Total Capítulo 34	-	7,4	-	-
Capítulo 35				
Partida 3505				
35051010000J	3,0	271,6	-	-
Total Partida 3505	3,0	271,6	-	-
Total Capítulo 35	3,0	271,6	-	-
Capítulo 37				
Partida 3705				
37051000000J	-	178,0	-	-
Total Partida 3705	-	178,0	-	-
Total Capítulo 37	-	178,0	-	-
Capítulo 38				
Partida 3802				
38029000190D	-	-	294,1	13.542,4
Total Partida 3802	-	-	294,1	13.542,4
Partida 3811				
38112100990J	50,1	8.800,7	-	-
Total Partida 3811	50,1	8.800,7	-	-
Partida 3814				
38140090000A	0,2	63,2	-	-
Total Partida 3814	0,2	63,2	-	-
Partida 3823				
38239091090A	-	384,3	-	-
38239098999F	-	1,6	-	-
Total Partida 3823	-	385,9	-	-
Total Capítulo 38	50,3	9.249,9	294,1	13.542,4
Total Sección 06	872,6	178.630,8	435,5	400.997,3
Sección 07				
Capítulo 39				
Partida 3901				
39011010000J	26,1	2.129,3	-	-
39011090900D	690,9	52.064,5	-	-
39012000990B	418,2	27.950,6	-	-
39019000999H	765,9	61.677,4	-	-
Total Partida 3901	1.901,1	143.821,9	-	-
Partida 3902				
39021000900B	1,0	460,0	-	-
Total Partida 3902	1,0	460,0	-	-
Partida 3903				
39031100000I	22,5	2.066,3	-	-
39031900000A	69,8	6.198,0	-	-
Total Partida 3903	92,3	8.264,2	-	-
Partida 3904				
39041000290F	47,9	3.184,8	-	-
Total Partida 3904	47,9	3.184,8	-	-
Partida 3907				
39072019100A	23,1	2.872,4	-	-
39074000000J	34,3	10.812,5	-	-
Total Partida 3907	57,4	13.684,9	-	-
Partida 3910				
39100000000C	-	1,7	-	-
Total Partida 3910	-	1,7	-	-
Partida 3916				
39169090790E	20,0	1.277,8	-	-
Total Partida 3916	20,0	1.277,8	-	-
Partida 3917				
39172199090D	0,7	346,7	-	-
39174090900J	-	16,5	-	-
Total Partida 3917	0,7	363,2	-	-
Partida 3920				
39201019999A	0,7	293,0	-	-
39202079300G	-	33,3	-	-
39209990900E	-	72,1	-	-
Total Partida 3920	0,7	398,4	-	-

II.8. COMERCIO EXTERIOR POR PAISES. EUROPA

PAISES BAJOS

PAISES PRODUCTOS	IMPORTACIONES		EXPORTACIONES	
	Toneladas	Miles ptas	Toneladas	Miles ptas
Partida 3921				
39219000999A	0,5	421,6	-	-
Total Partida 3921	0,5	421,6	-	-
Partida 3923				
39231000900G	7,0	1.465,1	0,5	136,0
39232100900D	28,7	25.242,3	-	-
39232910100A	-	2,7	-	-
39232990400H	-	-	4,2	1.744,1
Total Partida 3923	35,7	26.710,1	4,7	1.880,1
Partida 3924				
39249000900J	-	-	1,6	2.694,5
Total Partida 3924	-	-	1,6	2.694,5
Partida 3926				
39269099900I	8,3	6.040,1	12,4	1.159,6
Total Partida 3926	8,3	6.040,1	12,4	1.159,6
Total Capítulo 39	2.165,6	204.628,6	18,8	5.734,2
Capítulo 40				
Partida 4005				
40059100000H	2,8	1.849,0	-	-
Total Partida 4005	2,8	1.849,0	-	-
Partida 4006				
40069000000G	0,3	199,6	-	-
Total Partida 4006	0,3	199,6	-	-
Partida 4008				
40082110000G	13,2	2.285,6	-	-
40082990000B	32,4	12.340,0	-	-
Total Partida 4008	45,6	14.605,6	-	-
Partida 4011				
40111000000G	15,5	13.913,5	-	-
Total Partida 4011	15,5	13.913,5	-	-
Partida 4016				
40169500000J	0,6	970,6	-	-
40169990000G	0,1	181,7	-	-
Total Partida 4016	0,7	1.152,4	-	-
Total Capítulo 40	64,8	31.720,1	-	-
Total Sección 07	2.230,4	236.348,7	18,8	5.734,2
Sección 08				
Capítulo 41				
Partida 4101				
41012100000E	1.134,2	207.045,9	-	-
Total Partida 4101	1.134,2	207.045,9	-	-
Partida 4104				
41042210000I	139,9	69.666,8	-	-
Total Partida 4104	139,9	69.666,8	-	-
Total Capítulo 41	1.274,1	276.712,6	-	-
Capítulo 42				
Partida 4202				
42022290090D	0,1	246,8	-	-
42029291090H	-	5,9	-	-
Total Partida 4202	0,1	252,7	-	-
Partida 4205				
42050000900F	-	-	-	101,6
Total Partida 4205	-	-	-	101,6
Total Capítulo 42	0,1	252,7	-	101,6
Capítulo 43				
Partida 4303				
43031090190D	-	-	-	639,4
Total Partida 4303	-	-	-	639,4
Total Capítulo 43	-	-	-	639,4
Total Sección 08	1.274,3	276.965,4	-	741,0
Sección 09				
Capítulo 44				
Partida 4403				
44039990100F	23,0	325,4	-	-
Total Partida 4403	23,0	325,4	-	-
Partida 4418				
44182090000E	0,8	280,5	-	-

PAISES BAJOS

PAISES PRODUCTOS	IMPORTACIONES		EXPORTACIONES	
	Toneladas	Miles ptas	Toneladas	Miles ptas
Total Partida 4418	0,8	280,5	-	-
Partida 4421				
44219099900G	0,8	665,0	-	-
Total Partida 4421	0,8	665,0	-	-
Total Capítulo 44	24,6	1.270,8	-	-
Total Sección 09	24,6	1.270,8	-	-
Sección 10				
Capítulo 48				
Partida 4804				
48042110100A	-	-	23,0	1.371,6
Total Partida 4804	-	-	23,0	1.371,6
Partida 4810				
48101200900J	22,1	2.002,8	-	-
48109110000J	20,8	1.951,3	-	-
Total Partida 4810	43,0	3.954,1	-	-
Partida 4819				
48191000000A	1,6	97,4	27,6	3.201,5
48192010000G	40,4	13.758,6	-	-
48192090000J	23,0	2.412,2	-	-
48195000900C	-	103,9	-	-
Total Partida 4819	65,1	16.372,2	27,6	3.201,5
Partida 4820				
48201050000G	-	28,3	-	-
48205000000I	-	100,0	-	-
Total Partida 4820	-	128,3	-	-
Partida 4821				
48211010000E	1,4	595,3	-	-
48219010000H	-	77,0	-	-
Total Partida 4821	1,4	672,3	-	-
Partida 4822				
48229000000I	16,9	4.587,3	-	-
Total Partida 4822	16,9	4.587,3	-	-
Total Capítulo 48	126,4	25.714,1	50,6	4.573,1
Capítulo 49				
Partida 4901				
49011000000J	-	228,3	-	-
49019900000D	0,3	1.397,9	-	-
Total Partida 4901	0,3	1.626,3	-	-
Partida 4903				
49030000000J	-	-	0,2	70,0
Total Partida 4903	-	-	0,2	70,0
Partida 4906				
49060000000G	-	-	-	1,0
Total Partida 4906	-	-	-	1,0
Partida 4911				
49111000900I	0,1	203,7	-	-
49119900900C	-	-	0,1	120,0
Total Partida 4911	0,1	203,7	0,1	120,0
Total Capítulo 49	0,5	1.830,0	0,4	191,0
Total Sección 10	126,8	27.544,1	51,0	4.764,1
Sección 11				
Capítulo 54				
Partida 5403				
54033100000E	4,5	4.189,6	-	-
Total Partida 5403	4,5	4.189,6	-	-
Partida 5407				
54072090000E	1,0	1.917,0	-	-
54075200000E	0,4	778,5	-	-
54075400000C	0,2	448,1	-	-
Total Partida 5407	1,6	3.143,6	-	-
Total Capítulo 54	6,1	7.333,2	-	-
Capítulo 55				
Partida 5516				
55163400900G	-	-	0,1	271,6
55169400900D	-	-	0,1	81,7
Total Partida 5516	-	-	0,2	353,4
Total Capítulo 55	-	-	0,2	353,4

II.8. COMERCIO EXTERIOR POR PAISES. EUROPA

PAISES BAJOS

PAISES PRODUCTOS	IMPORTACIONES		EXPORTACIONES	
	Toneladas	Miles ptas	Toneladas	Miles ptas
Capítulo 56				
Partida 5608				
56081991000D	-	12,6	-	-
Total Partida 5608	-	12,6	-	-
Total Capítulo 56	-	12,6	-	-
Capítulo 57				
Partida 5702				
57023910000C	2,0	434,9	-	-
Total Partida 5702	2,0	434,9	-	-
Partida 5704				
57049000990A	1,9	304,7	-	-
Total Partida 5704	1,9	304,7	-	-
Total Capítulo 57	3,9	739,6	-	-
Capítulo 58				
Partida 5810				
58109990090C	-	144,7	-	-
Total Partida 5810	-	144,7	-	-
Total Capítulo 58	-	144,7	-	-
Capítulo 59				
Partida 5901				
59011000000G	0,3	622,7	-	-
Total Partida 5901	0,3	622,7	-	-
Partida 5904				
59041000000D	0,5	261,7	-	-
Total Partida 5904	0,5	261,7	-	-
Partida 5910				
59100000000H	18,3	19.666,4	-	-
Total Partida 5910	18,3	19.666,4	-	-
Total Capítulo 59	19,2	20.550,7	-	-
Capítulo 60				
Partida 6002				
60024335000C	2,9	8.935,9	-	-
60029339000H	-	-	-	112,7
Total Partida 6002	2,9	8.935,9	-	112,7
Total Capítulo 60	2,9	8.935,9	-	112,7
Capítulo 61				
Partida 6109				
61091000000E	0,1	333,9	-	-
Total Partida 6109	0,1	333,9	-	-
Partida 6115				
61159200900I	-	55,2	-	-
Total Partida 6115	-	55,2	-	-
Total Capítulo 61	0,1	389,1	-	-
Capítulo 62				
Partida 6204				
62046233090H	-	241,5	-	-
Total Partida 6204	-	241,5	-	-
Partida 6209				
62092000290I	-	-	1,5	5.436,3
62093000290G	-	-	1,4	7.397,5
Total Partida 6209	-	-	2,9	12.833,8
Partida 6211				
62113390100B	0,7	2.456,3	-	-
62114290000C	-	98,3	-	-
Total Partida 6211	0,7	2.554,6	-	-
Partida 6215				
62151000090G	0,1	1.882,2	-	-
Total Partida 6215	0,1	1.882,2	-	-
Total Capítulo 62	0,9	4.678,3	2,9	12.833,8
Total Sección 11	33,1	42.784,1	3,1	13.299,8
Sección 12				
Capítulo 64				
Partida 6402				
64029991000C	-	-	-	187,4

PAISES BAJOS

PAISES PRODUCTOS	IMPORTACIONES		EXPORTACIONES	
	Toneladas	Miles ptas	Toneladas	Miles ptas
64029996000H	-	-	-	151,4
Total Partida 6402	-	-	-	338,8
Partida 6403				
64035950200E	-	-	0,2	645,4
64035991000J	-	-	-	264,6
64039950200G	-	-	4,3	5.540,4
64039950300E	-	-	0,1	160,3
64039991000B	-	-	-	214,3
64039998000E	-	-	-	314,2
Total Partida 6403	-	-	4,8	7.139,2
Partida 6404				
64041990990A	-	-	10,2	6.168,0
64042090000F	-	38,2	-	-
Total Partida 6404	-	38,2	10,2	6.168,0
Partida 6405				
64052099010E	-	-	0,4	1.318,4
64052099090G	-	-	-	316,8
Total Partida 6405	-	-	0,5	1.635,2
Total Capítulo 64	-	38,2	15,5	15.281,2
Capítulo 66				
Partida 6601				
66011000200D	0,1	105,8	-	-
Total Partida 6601	0,1	105,8	-	-
Total Capítulo 66	0,1	105,8	-	-
Total Sección 12	0,1	144,0	15,5	15.281,2
Sección 13				
Capítulo 68				
Partida 6802				
68029100990I	-	-	52,5	3.203,4
Total Partida 6802	-	-	52,5	3.203,4
Partida 6804				
68042300100F	-	76,0	-	-
Total Partida 6804	-	76,0	-	-
Partida 6805				
68052000000J	-	15,8	-	-
Total Partida 6805	-	15,8	-	-
Partida 6806				
68061000000A	4,0	68,4	-	-
Total Partida 6806	4,0	68,4	-	-
Partida 6815				
68151000010I	-	186,2	-	-
Total Partida 6815	-	186,2	-	-
Total Capítulo 68	4,1	346,4	52,5	3.203,4
Capítulo 69				
Partida 6908				
69089019100H	24,3	1.010,5	-	-
Total Partida 6908	24,3	1.010,5	-	-
Partida 6910				
69101000000D	-	-	9,7	1.859,1
Total Partida 6910	-	-	9,7	1.859,1
Partida 6912				
69120090900F	21,2	2.064,6	-	-
Total Partida 6912	21,2	2.064,6	-	-
Partida 6913				
69131000100I	-	-	-	259,4
69139010100J	-	-	33,0	4.374,2
69139010900C	-	-	2,9	589,5
Total Partida 6913	-	-	35,9	5.223,1
Partida 6914				
69149010000A	-	-	14,0	1.731,2
69149090000D	-	-	49,4	6.546,3
Total Partida 6914	-	-	63,4	8.277,6
Total Capítulo 69	45,5	3.075,1	109,0	15.359,8
Capítulo 70				
Partida 7006				
70060090990B	-	-	-	3,8
Total Partida 7006	-	-	-	3,8
Partida 7007				
70071110000C	-	-	4,9	1.503,8
Total Partida 7007	-	-	4,9	1.503,8

II.8. COMERCIO EXTERIOR POR PAISES. EUROPA

PAISES BAJOS

PAISES PRODUCTOS	IMPORTACIONES		EXPORTACIONES	
	Toneladas	Miles ptas	Toneladas	Miles ptas
Partida 7010				
70109041100C	46,6	4.039,0	-	-
70109081100H	0,8	40,6	-	-
Total Partida 7010	47,4	4.079,6	-	-
Partida 7013				
70132991000G	16,4	2.510,8	-	-
70132999000I	34,2	5.278,4	-	-
Total Partida 7013	50,6	7.789,2	-	-
Partida 7019				
70193100090H	0,9	377,8	-	-
Total Partida 7019	0,9	377,8	-	-
Total Capítulo 70	98,9	12.246,6	4,9	1.507,6
Total Sección 13	148,5	15.668,1	166,4	20.070,7
Sección 15				
Capítulo 72				
Partida 7210				
72101211100B	2.473,3	192.968,6	-	-
Total Partida 7210	2.473,3	192.968,6	-	-
Total Capítulo 72	2.473,3	192.968,6	-	-
Capítulo 73				
Partida 7304				
73043199100A	0,1	105,7	-	-
Total Partida 7304	0,1	105,7	-	-
Partida 7307				
73079319090C	-	307,5	-	-
73079990090I	-	-	1,5	1.504,4
Total Partida 7307	-	307,5	1,5	1.504,4
Partida 7308				
73083000000H	0,4	212,9	-	-
73089099000G	0,5	504,7	-	-
Total Partida 7308	0,9	717,6	-	-
Partida 7310				
73101000100F	4,4	886,0	-	-
73102110000C	33,5	16.822,3	905,6	219.022,6
73102910000E	-	-	8,0	1.947,4
Total Partida 7310	38,0	17.708,3	913,6	220.970,1
Partida 7318				
73182900090J	1,0	765,3	-	-
Total Partida 7318	1,0	765,3	-	-
Partida 7320				
73209090090A	-	24,5	-	-
Total Partida 7320	-	24,5	-	-
Partida 7322				
73229090000H	0,1	254,6	-	-
Total Partida 7322	0,1	254,6	-	-
Partida 7326				
73269010000A	-	76,9	-	-
73269099090G	1,6	1.013,7	-	-
Total Partida 7326	1,6	1.090,6	-	-
Total Capítulo 73	41,7	20.975,2	915,1	222.474,5
Capítulo 76				
Partida 7606				
76061291090J	119,1	30.910,9	-	-
Total Partida 7606	119,1	30.910,9	-	-
Partida 7607				
76072090090J	1,0	2.387,1	-	-
Total Partida 7607	1,0	2.387,1	-	-
Partida 7610				
76109090200E	1,3	888,6	-	-
Total Partida 7610	1,3	888,6	-	-
Partida 7612				
76129091100D	2,6	2.092,5	-	-
76129099100F	17,4	12.792,8	-	-
Total Partida 7612	20,0	14.885,3	-	-
Partida 7615				
76151010000H	-	-	0,8	1.505,5
Total Partida 7615	-	-	0,8	1.505,5
Partida 7616				
76169099990F	2,9	6.008,5	-	-
Total Partida 7616	2,9	6.008,5	-	-

PAISES BAJOS

PAISES PRODUCTOS	IMPORTACIONES		EXPORTACIONES	
	Toneladas	Miles ptas	Toneladas	Miles ptas
Total Capítulo 76	144,2	55.080,4	0,8	1.505,5
Capítulo 79				
Partida 7901				
79011100000B	-	-	1.000,0	120.887,5
Total Partida 7901	-	-	1.000,0	120.887,5
Total Capítulo 79	-	-	1.000,0	120.887,5
Capítulo 81				
Partida 8108				
81089070090A	-	45,0	-	-
Total Partida 8108	-	45,0	-	-
Total Capítulo 81	-	45,0	-	-
Capítulo 82				
Partida 8203				
82032090900F	0,3	1.305,4	-	-
Total Partida 8203	0,3	1.305,4	-	-
Partida 8206				
82060000000E	-	68,1	-	-
Total Partida 8206	-	68,1	-	-
Partida 8207				
82079099900H	-	0,9	-	-
Total Partida 8207	-	0,9	-	-
Total Capítulo 82	0,3	1.374,4	-	-
Capítulo 83				
Partida 8309				
83099090000C	0,1	20,1	17,8	3.619,7
Total Partida 8309	0,1	20,1	17,8	3.619,7
Total Capítulo 83	0,1	20,1	17,8	3.619,7
Total Sección 15	2.659,5	270.463,8	1.933,6	348.487,1
Sección 16				
Capítulo 84				
Partida 8404				
84041000100A	-	-	23,2	8.065,3
Total Partida 8404	-	-	23,2	8.065,3
Partida 8408				
84081090210E	-	-	49,6	70.000,0
84089029100G	4,0	505,7	-	-
Total Partida 8408	4,0	505,7	49,6	70.000,0
Partida 8409				
84099090090C	0,4	1.838,9	0,8	5.010,0
Total Partida 8409	0,4	1.838,9	0,8	5.010,0
Partida 8412				
84122999000D	-	313,1	-	-
Total Partida 8412	-	313,1	-	-
Partida 8413				
84139190100C	-	307,6	-	-
84139190990G	-	40,2	-	-
Total Partida 8413	-	347,8	-	-
Partida 8414				
84143099200E	0,7	1.625,3	-	-
84145190000B	-	25,0	-	-
84145990000D	-	78,7	-	-
84149090900F	-	5.983,7	-	-
Total Partida 8414	0,9	7.712,7	-	-
Partida 8416				
84162000000G	6,7	22.080,3	-	-
84169000000B	-	278,8	-	-
Total Partida 8416	6,7	22.359,1	-	-
Partida 8418				
84186999090J	-	-	5,0	3.777,5
Total Partida 8418	-	-	5,0	3.777,5
Partida 8419				
84192000900E	-	116,4	-	-
84195090900I	-	-	7,4	38.976,6
Total Partida 8419	-	116,4	7,4	38.976,6
Partida 8422				
84223000600D	2,2	17.290,5	-	-
84223000900H	0,6	7.566,5	-	-
84229090000E	-	44,6	-	-
Total Partida 8422	2,8	24.901,7	-	-

II.8. COMERCIO EXTERIOR POR PAISES. EUROPA

PAISES BAJOS

PAISES PRODUCTOS	IMPORTACIONES		EXPORTACIONES	
	Toneladas	Miles ptas	Toneladas	Miles ptas
Partida 8424				
8424900090C	0,1	223,3	-	-
Total Partida 8424	0,1	223,3	-	-
Partida 8426				
8426911000G	1,0	650,0	-	-
Total Partida 8426	1,0	650,0	-	-
Partida 8427				
8427201900C	21,0	3.711,1	-	-
Total Partida 8427	21,0	3.711,1	-	-
Partida 8433				
8433531000D	1,5	561,9	-	-
8433601000E	4,0	12.870,8	-	-
8433609000H	8,7	28.045,7	-	-
Total Partida 8433	14,2	41.478,4	-	-
Partida 8436				
8436990000I	3,4	2.237,3	-	-
Total Partida 8436	3,4	2.237,3	-	-
Partida 8438				
8438101000A	0,1	286,2	-	-
8438109000D	3,1	18.323,9	-	-
8438809000J	2,0	15.268,4	-	-
8438900000F	-	4.127,3	-	-
Total Partida 8438	5,3	38.005,9	-	-
Partida 8440				
8440109060G	0,3	3.865,7	-	-
Total Partida 8440	0,3	3.865,7	-	-
Partida 8441				
8441103090C	-	-	0,2	665,0
8441909000B	-	815,7	-	-
Total Partida 8441	-	815,7	0,2	665,0
Partida 8442				
8442509990A	-	25,0	-	-
Total Partida 8442	-	25,0	-	-
Partida 8451				
8451500000F	2,3	8.435,6	-	-
Total Partida 8451	2,3	8.435,6	-	-
Partida 8452				
8452290200I	3,8	5.588,5	-	-
8452290900D	1,8	4.407,8	-	-
Total Partida 8452	5,6	9.996,3	-	-
Partida 8471				
8471935090A	-	48,7	-	-
Total Partida 8471	-	48,7	-	-
Partida 8477				
8477909000I	0,2	563,6	-	-
Total Partida 8477	0,2	563,6	-	-
Partida 8481				
8481805900D	-	77,5	-	-
Total Partida 8481	-	77,5	-	-
Partida 8482				
84828000190B	-	1.821,4	-	-
Total Partida 8482	-	1.821,4	-	-
Partida 8483				
8483409100A	-	5,2	-	-
8483409300I	-	207,6	-	-
Total Partida 8483	-	212,8	-	-
Partida 8484				
8484109000G	-	7,4	-	34,4
8484909000J	-	0,7	-	-
Total Partida 8484	-	8,0	-	34,4
Partida 8485				
8485909000J	-	26,8	-	-
Total Partida 8485	-	26,8	-	-
Total Capítulo 84	68,2	170.298,5	86,2	126.528,8
Capítulo 85				
Partida 8501				
85013299100I	0,3	350,6	-	-
85015190190E	1,4	2.178,0	-	-
Total Partida 8501	1,7	2.528,6	-	-
Partida 8502				
85021290100A	-	-	13,4	10.417,6
Total Partida 8502	-	-	13,4	10.417,6
Partida 8511				
8511409090I	0,1	89,6	-	-

PAISES BAJOS

PAISES PRODUCTOS	IMPORTACIONES		EXPORTACIONES	
	Toneladas	Miles ptas	Toneladas	Miles ptas
8511509000E	0,3	557,2	-	-
8511900090H	0,3	453,5	-	-
Total Partida 8511	0,7	1.100,3	-	-
Partida 8515				
8515299000I	0,1	270,9	-	-
Total Partida 8515	0,1	270,9	-	-
Partida 8531				
8531809000F	0,5	2.768,1	-	-
Total Partida 8531	0,5	2.768,1	-	-
Partida 8537				
8537109900F	0,2	10.216,3	-	-
Total Partida 8537	0,2	10.216,3	-	-
Total Capítulo 85	3,2	16.884,2	13,4	10.417,6
Total Sección 16	71,5	187.182,7	99,6	136.946,4
Sección 17				
Capítulo 87				
Partida 8701				
8701201000I	20,2	19.400,9	-	-
8701209000B	7,1	4.372,2	-	-
Total Partida 8701	27,3	23.773,1	-	-
Partida 8703				
8703329000F	1,3	780,1	-	-
Total Partida 8703	1,3	780,1	-	-
Partida 8704				
87042291200B	5,9	4.216,6	-	-
87042299200D	35,9	9.750,7	-	-
Total Partida 8704	42,8	13.967,3	-	-
Partida 8705				
8705903000F	16,5	3.621,7	-	-
Total Partida 8705	16,5	3.621,7	-	-
Partida 8708				
8708101000D	-	-	0,8	1.687,4
87089998090D	0,6	1.555,7	-	-
Total Partida 8708	0,6	1.555,7	0,8	1.687,4
Partida 8711				
8711500000B	2,5	965,1	-	-
Total Partida 8711	2,5	965,1	-	-
Partida 8714				
8714190000I	-	-	0,9	599,0
8714999000C	0,4	133,9	4,4	1.433,0
Total Partida 8714	0,4	133,9	5,3	2.032,0
Partida 8716				
8716109190G	0,7	168,7	-	-
Total Partida 8716	0,7	168,7	-	-
Total Capítulo 87	92,0	44.965,5	6,2	3.719,4
Capítulo 89				
Partida 8903				
8903919300I	0,5	1.579,5	-	-
89039991100A	1,5	732,0	-	-
Total Partida 8903	2,0	2.311,5	-	-
Total Capítulo 89	2,0	2.311,5	-	-
Total Sección 17	94,0	47.277,0	6,2	3.719,4
Sección 18				
Capítulo 90				
Partida 9021				
9021191000C	2,6	9.327,2	-	-
9021199000F	2,5	9.747,7	-	-
Total Partida 9021	5,1	19.074,9	-	-
Partida 9026				
9026205900G	-	928,4	-	-
Total Partida 9026	-	928,4	-	-
Partida 9027				
9027101000F	-	279,5	-	-
9027801100J	-	384,4	-	-
9027809900E	0,1	1.584,4	-	-
Total Partida 9027	0,1	2.248,4	-	-
Partida 9031				
9031809990J	-	2.107,5	-	-
Total Partida 9031	-	2.107,5	-	-

II.8. COMERCIO EXTERIOR POR PAISES. EUROPA

PAISES BAJOS

PAISES PRODUCTOS	IMPORTACIONES		EXPORTACIONES	
	Toneladas	Miles ptas	Toneladas	Miles ptas
Partida 9032	-	-	-	-
90321099000C	-	64,1	-	-
90328990900I	0,2	6.059,8	-	-
90329090000E	-	73,2	-	-
Total Partida 9032	0,2	6.197,0	-	-
Total Capítulo 90	5,5	30.556,2	-	-
Total Sección 18	5,5	30.556,2	-	-
Sección 20	-	-	-	-
Capítulo 94	-	-	-	-
Partida 9401	-	-	4,5	7.171,4
94016100000B	-	-	-	-
94018000000I	17,9	6.139,7	-	-
94019090200D	19,0	2.106,0	-	-
94019090900I	-	7,5	-	-
Total Partida 9401	36,9	8.253,2	4,5	7.171,4
Partida 9403	-	-	-	-
94032099000B	0,1	336,5	-	-
94036010090J	-	-	12,6	26.715,4
94037090000J	11,7	4.232,0	-	-
94039030090J	-	-	-	10,0
94039090900G	0,3	134,5	-	-
Total Partida 9403	12,1	4.703,0	12,6	26.725,4
Partida 9404	-	-	-	-
94049090900F	0,5	1.086,6	-	-
Total Partida 9404	0,5	1.086,6	-	-
Total Capítulo 94	49,6	14.042,8	17,1	33.896,7
Capítulo 95	-	-	-	-
Partida 9503	-	-	-	-
95034100300H	2,0	1.730,7	-	-
95039010290I	2,0	761,8	-	-
95039031100E	5,1	2.209,8	-	-
95039031800D	5,0	1.315,1	-	-
95039035100A	-	-	18,0	20.808,4
Total Partida 9503	14,0	6.017,4	18,0	20.808,4
Partida 9505	-	-	-	-
95051090000J	87,8	19.042,1	-	118,3
Total Partida 9505	87,8	19.042,1	-	118,3
Total Capítulo 95	101,8	25.059,5	18,1	20.926,7
Capítulo 96	-	-	-	-
Partida 9602	-	-	-	-
96020000390H	-	18,7	-	-
Total Partida 9602	-	18,7	-	-
Partida 9603	-	-	-	-
96034010000B	-	13,6	-	-
Total Partida 9603	-	13,6	-	-
Partida 9613	-	-	-	-
96131000910H	-	47,2	-	-
Total Partida 9613	-	47,2	-	-
Partida 9614	-	-	-	-
96142010000C	-	417,1	-	-
96142090000F	-	575,5	-	-
96149000000J	-	137,1	-	-
Total Partida 9614	0,1	1.129,6	-	-
Partida 9617	-	-	-	-
96170019000E	1,4	91,7	-	-
Total Partida 9617	1,4	91,7	-	-
Total Capítulo 96	1,5	1.300,9	-	-
Total Sección 20	152,9	40.403,2	35,2	54.823,5
TOTAL PAISES BAJOS	31.871,0	5.012.573,8	109.519,3	8.505.913,3

R.F. ALEMANA

Sección 01

Capítulo 01

Partida 0103

01031000000D
01039110000D

7,1 7.754,0
158,2 46.148,1

R.F. ALEMANA

PAISES PRODUCTOS	IMPORTACIONES		EXPORTACIONES	
	Toneladas	Miles ptas	Toneladas	Miles ptas
01039219000D	-	-	52,7	7.455,2
Total Partida 0103	165,3	53.902,1	52,7	7.455,2
Partida 0105	-	-	-	-
01059100000D	46,9	5.492,8	-	-
Total Partida 0105	46,9	5.492,8	-	-
Partida 0106	-	-	-	-
01060099900F	-	190,7	-	-
Total Partida 0106	-	190,7	-	-
Total Capítulo 01	212,2	59.585,5	52,7	7.455,2
Capítulo 02	-	-	-	-
Partida 0201	-	-	0,2	23,9
02012029099B	-	-	-	-
Total Partida 0201	-	-	0,2	23,9
Partida 0203	-	-	57,0	45.763,4
02032955090G	-	-	-	-
Total Partida 0203	-	-	57,0	45.763,4
Partida 0204	-	-	13,4	2.426,4
02042100010H	-	-	-	-
02044300010B	-	-	10,0	2.820,0
Total Partida 0204	-	-	23,4	5.246,4
Partida 0206	-	-	-	-
02064991000E	21,9	1.052,0	-	-
Total Partida 0206	21,9	1.052,0	-	-
Partida 0210	-	-	-	38,1
02101131000F	-	-	-	-
02101219000A	-	-	0,4	184,9
02101981000G	-	-	25,3	37.713,0
Total Partida 0210	-	-	25,7	37.936,1
Total Capítulo 02	21,9	1.052,0	106,3	88.969,8
Capítulo 03	-	-	-	-
Partida 0302	-	-	-	15,1
03026961000I	-	-	-	-
Total Partida 0302	-	-	-	15,1
Partida 0303	-	-	-	15,6
03038000090H	-	-	-	-
Total Partida 0303	-	-	-	15,6
Partida 0304	-	-	-	-
03042029099H	1,6	916,7	-	-
03042057090B	3,3	918,4	-	-
Total Partida 0304	4,8	1.835,1	-	-
Partida 0305	-	-	1,1	281,8
03056100000H	-	-	-	-
03056200040C	-	-	0,3	366,3
Total Partida 0305	-	-	1,4	648,1
Partida 0307	-	-	-	-
03074110000I	0,6	282,8	-	-
Total Partida 0307	0,6	282,8	-	-
Total Capítulo 03	5,4	2.117,8	1,4	678,7
Capítulo 04	-	-	-	-
Partida 0402	-	-	0,4	189,0
04021019000A	-	-	-	-
04029911000C	-	-	0,4	190,8
Total Partida 0402	-	-	0,9	379,8
Partida 0403	-	-	-	-
04031034000A	4,2	557,6	-	-
04031091900B	41,5	5.447,4	-	-
04031099900D	0,4	81,2	-	-
Total Partida 0403	46,0	6.086,2	-	-
Partida 0404	-	-	-	-
04041011000G	356,4	21.698,1	-	-
Total Partida 0404	356,4	21.698,1	-	-
Partida 0406	-	-	-	-
04061020000D	0,2	111,9	-	-
04063031090H	3,6	2.427,1	-	-
04063039090J	1,0	757,6	-	-
04064000000B	60,3	28.282,5	-	-
04069077200E	42,0	19.167,3	-	-
04069089990G	0,7	447,9	-	-
Total Partida 0406	107,8	51.194,3	-	-
Partida 0409	-	-	31,2	6.068,7
04090000000G	-	-	-	-
Total Partida 0409	-	-	31,2	6.068,7

II.8. COMERCIO EXTERIOR POR PAISES. EUROPA

R.F. ALEMANA

PAISES PRODUCTOS	IMPORTACIONES		EXPORTACIONES	
	Toneladas	Miles ptas	Toneladas	Miles ptas
Partida 0410				
0410000090E	-	-	2,0	1.262,6
Total Partida 0410	-	-	2,0	1.262,6
Total Capítulo 04	510,1	78.978,5	34,0	7.711,1
Total Sección 01	749,7	141.733,9	194,5	104.814,8
Sección 02				
Capítulo 06				
Partida 0602				
0602109000A	-	-	31,2	17.345,8
06023090100E	-	-	0,4	147,8
06029945000A	-	-	98,5	42.728,8
06029951900C	-	-	-	99,4
0602999990H	-	-	2,8	410,0
Total Partida 0602	-	-	132,9	60.731,8
Partida 0603				
06031013010C	-	-	1,6	4.772,3
06031053011B	-	-	6,9	3.830,4
06031053041I	-	-	2,8	1.566,8
Total Partida 0603	-	-	11,3	10.169,5
Total Capítulo 06	-	-	144,2	70.901,3
Capítulo 07				
Partida 0701				
07019059010B	-	-	4,0	329,9
07019090000D	21,2	498,0	-	-
Total Partida 0701	21,2	498,0	4,0	329,9
Partida 0702				
07020010010H	-	-	3.476,5	316.544,6
07020010021E	-	-	3,3	476,0
07020010029H	-	-	2.094,7	188.382,3
07020010039G	-	-	2.887,0	271.900,0
07020010049F	-	-	2.313,6	223.873,1
07020010051B	-	-	2,0	200,0
07020010059E	-	-	5.237,8	496.665,5
07020010069D	-	-	1.635,4	156.821,1
07020010079C	-	-	496,7	49.711,8
07020010084C	-	-	33,9	3.401,3
07020010085J	-	-	103,0	10.035,3
07020090000B	-	-	6.445,7	596.332,0
Total Partida 0702	-	-	24.729,7	2.314.342,9
Partida 0703				
07031019094J	-	-	38,8	973,4
07031019095G	-	-	192,0	8.400,0
07031019096E	-	-	595,0	16.965,0
Total Partida 0703	-	-	825,8	26.338,4
Partida 0704				
07041010000E	-	-	192,3	21.150,8
07041090000H	-	-	1.077,7	101.194,2
07049090010J	-	-	650,6	54.889,2
07049090098E	-	-	17,9	1.429,8
07049090099C	-	-	466,0	15.283,9
Total Partida 0704	-	-	2.404,5	193.947,9
Partida 0705				
07051110010B	-	-	4.416,0	417.735,2
07051110021I	-	-	1.806,5	180.315,9
07051110029B	-	-	32,4	2.699,7
07051110033D	-	-	706,3	64.873,8
07051110035I	-	-	4.315,2	361.343,4
07051110039A	-	-	11,0	1.101,0
07051190011C	-	-	5.534,4	437.932,2
07051190019F	-	-	11,7	1.070,7
07051190020D	-	-	13.136,7	1.285.674,4
07051900000G	-	-	174,2	17.909,9
07052900011B	-	-	191,2	11.746,7
07052900090F	-	-	81,4	7.798,4
Total Partida 0705	-	-	30.417,0	2.790.201,1
Partida 0707				
07070011011J	-	-	96,1	9.457,9
07070011090D	-	-	156,8	10.615,1
07070019090F	-	-	9,1	501,6
Total Partida 0707	-	-	261,8	20.574,6
Partida 0708				
07081010020I	-	-	28,8	5.427,5
07081010030H	-	-	0,8	112,0
07082010011F	-	-	1,4	350,0
07082010019I	-	-	155,8	23.228,8
07082010031D	-	-	3,0	421,7
07082010039G	-	-	481,7	109.559,8
07082010041C	-	-	39,8	7.012,8
07082010049F	-	-	184,8	48.615,4
07082010091H	-	-	169,6	21.156,2

R.F. ALEMANA

PAISES PRODUCTOS	IMPORTACIONES		EXPORTACIONES	
	Toneladas	Miles ptas	Toneladas	Miles ptas
07082010099A	-	-	377,0	44.864,2
07082090010A	-	-	7,3	1.213,3
07082090090C	-	-	6,4	1.022,0
07089000111A	-	-	3,4	288,0
07089000112I	-	-	5,2	484,6
Total Partida 0708	-	-	1.464,8	263.756,0
Partida 0709				
07091000010A	-	-	3,2	357,9
07091000020J	-	-	1,0	100,4
07091000080D	-	-	44,7	4.447,0
07092000094C	-	-	32,9	4.244,6
07092000099B	-	-	34,8	6.502,4
07093000010G	-	-	39,3	6.479,1
07093000020F	-	-	88,6	14.371,0
07093000030E	-	-	35,6	2.906,1
07093000040D	-	-	5,9	312,0
07093000050C	-	-	21,7	2.573,4
07093000060B	-	-	42,1	4.507,8
07094000013I	-	-	197,2	17.400,7
07094000014G	-	-	167,4	13.423,8
07094000015D	-	-	7,8	431,1
07094000091E	-	-	7,0	697,8
07094000092C	-	-	15,1	1.512,0
07094000093A	-	-	30,7	3.070,6
07096010011F	-	-	791,5	75.363,5
07096010019I	-	-	1.823,2	172.672,0
07096010020G	-	-	2.731,8	307.902,8
07096010030F	-	-	6.126,9	602.981,9
07099050000D	-	-	66,4	7.049,1
07099070010I	-	-	292,3	17.365,7
07099070020H	-	-	489,0	67.679,4
07099070030G	-	-	250,1	28.180,9
07099070040F	-	-	789,3	59.544,9
Total Partida 0709	-	-	14.135,4	1.422.077,8
Partida 0710				
07102100090G	49,7	2.917,5	-	-
07102200000E	232,0	17.467,6	-	-
07102900010G	20,0	1.381,3	-	-
07102900090I	-	-	3,2	1.065,2
07108051000B	14,1	1.692,0	1.899,9	183.869,3
07108059120J	-	-	6,0	741,1
07108059200C	-	-	119,8	11.825,8
07108080000G	-	-	154,4	31.732,2
07108090090F	123,8	9.331,4	1.134,9	158.807,0
Total Partida 0710	439,5	32.789,7	3.318,2	388.040,7
Partida 0712				
07129090090B	2,0	982,8	16,4	4.634,0
Total Partida 0712	2,0	982,8	16,4	4.634,0
Partida 0713				
07132090090F	-	-	3,1	264,7
Total Partida 0713	-	-	3,1	264,7
Total Capítulo 07	462,7	34.270,6	77.580,5	7.424.508,1
Capítulo 08				
Partida 0802				
08021290300A	-	-	184,3	83.047,9
08021290500F	-	-	25,5	15.696,3
08021290800J	-	-	420,4	155.392,8
08024000010A	-	-	1,0	100,0
Total Partida 0802	-	-	631,2	254.237,0
Partida 0804				
08042010080D	-	-	1,4	70,4
08044010010G	-	-	12,8	1.721,8
08044010090I	-	-	14,4	864,0
08044090010J	-	-	19,9	2.821,4
Total Partida 0804	-	-	48,5	5.477,6
Partida 0805				
08051015090I	-	-	1.709,5	92.976,2
08051025000F	-	-	194,0	11.964,6
08051035010C	-	-	720,2	39.184,1
08051045012G	-	-	1.159,1	60.213,6
08051045013E	-	-	81,6	3.386,4
08051045018D	-	-	766,2	42.501,3
08051045091A	-	-	9.032,9	527.100,4
08051045098F	-	-	9.539,2	536.494,3
08051049013A	-	-	278,1	19.901,1
08052010031F	-	-	569,8	53.573,3
08052010039I	-	-	3.533,7	336.362,6
08052030021C	-	-	148,8	10.738,8
08052050031G	-	-	295,3	23.288,1
08052050039J	-	-	32,5	2.331,0
08052090051G	-	-	18,2	1.842,8
08052090059J	-	-	8,8	900,8
08053010010H	11,8	613,6	84.148,7	4.701.844,6
08054000011F	-	-	50,6	2.631,9
08054000012D	-	-	3,1	172,2
08054000021E	-	-	520,1	31.211,7

II.8. COMERCIO EXTERIOR POR PAISES. EUROPA

R.F. ALEMANA

R.F. ALEMANA

PAISES PRODUCTOS	IMPORTACIONES		EXPORTACIONES	
	Toneladas	Miles ptas	Toneladas	Miles ptas
08054000022C	-	-	99,8	5.940,4
08054000091H	-	-	28,5	1.758,8
08054000092F	-	-	35,0	2.101,5
Total Partida 0805	11,8	613,6	112.953,8	6.508.420,6
Partida 0806				
08061015010F	-	-	2.857,7	278.885,8
08061015020E	-	-	1.974,9	180.891,0
08061015030D	-	-	4.550,8	453.116,2
08061015040C	-	-	2.444,6	238.251,0
08061015050B	-	-	38,3	3.825,0
08061015080I	-	-	56,0	5.598,0
08061015098A	-	-	49,3	4.432,5
08061019010B	-	-	56,4	9.050,1
08061019021I	-	-	362,4	52.807,2
08061019023E	-	-	191,8	29.857,6
08061019030J	-	-	4.680,3	449.716,3
Total Partida 0806	-	-	17.242,4	1.706.430,6
Partida 0807				
08071010010J	-	-	6,7	667,2
08071010020I	-	-	69,0	6.323,7
08071010030H	-	-	1.052,7	56.732,2
08071010040G	-	-	1.006,8	52.666,1
08071090012I	-	-	2,6	259,0
08071090014E	-	-	12,1	1.211,7
08071090023F	-	-	482,4	40.348,6
08071090024D	-	-	6,3	566,4
08071090034C	-	-	2,9	287,5
08071090043D	-	-	43,4	3.850,1
08071090051G	-	-	4.492,8	335.822,4
08071090053C	-	-	1.739,6	153.454,7
Total Partida 0807	-	-	8.917,3	652.189,6
Partida 0809				
08091000030H	-	-	5,9	470,0
08091000050F	-	-	4.524,8	643.569,7
08091000080C	-	-	162,2	18.175,1
08092090075B	-	-	10,9	1.088,0
08093000017A	-	-	2.007,8	267.875,2
08093000097C	-	-	2.016,8	274.281,9
08094011000B	-	-	447,8	43.726,3
08094019060H	-	-	1.236,8	143.864,9
08094019080F	-	-	574,1	65.046,4
Total Partida 0809	-	-	10.987,1	1.458.097,5
Partida 0810				
08101010000F	-	-	0,3	361,2
08101090035E	-	-	80,1	25.731,3
08101090040E	-	-	210,1	50.639,8
08101090050D	-	-	162,8	43.062,9
08104010000J	-	-	0,5	46,0
08109080231E	-	-	33,6	3.246,1
08109080960I	-	-	1,6	170,2
08109080980G	-	-	13,7	1.706,9
Total Partida 0810	-	-	502,6	124.964,4
Partida 0811				
08112031010G	39,3	8.146,4	-	-
08119010019H	-	-	25,1	2.960,2
08119090090B	32,6	4.990,5	428,9	65.742,2
Total Partida 0811	71,9	13.136,8	454,0	68.702,4
Partida 0812				
08129010000G	-	-	198,5	13.249,5
08129090090A	-	-	6,8	541,0
Total Partida 0812	-	-	205,3	13.790,5
Partida 0813				
08135099000H	-	22,1	-	-
Total Partida 0813	-	22,1	-	-
Partida 0814				
08140000000F	-	-	237,0	48.783,0
Total Partida 0814	-	-	237,0	48.783,0
Total Capitulo 08	83,7	13.772,5	152.179,1	10.841.093,2
Capitulo 09				
Partida 0904				
09041190000E	-	-	0,2	148,4
09042010010J	-	-	-	22,8
09042010090B	-	-	25,7	6.117,2
09042039020F	3,0	1.609,7	438,6	48.224,6
09042090110A	184,1	33.229,7	1.940,1	390.245,6
09042090990F	-	-	99,1	21.144,7
Total Partida 0904	187,1	34.839,4	2.503,7	465.903,2
Partida 0909				
09091010000H	-	-	28,6	5.792,6
Total Partida 0909	-	-	28,6	5.792,6
Partida 0910				
09102010000C	-	-	-	276,6

PAISES PRODUCTOS	IMPORTACIONES		EXPORTACIONES	
	Toneladas	Miles ptas	Toneladas	Miles ptas
09102090000F	-	-	0,3	700,9
09104013000F	-	-	80,1	18.720,4
09104019000J	-	-	62,0	17.557,6
Total Partida 0910	-	-	142,4	37.255,5
Total Capitulo 09	187,1	34.839,4	2.674,6	508.951,3
Capitulo 10				
Partida 1006				
10063092000E	-	-	40,0	4.892,0
Total Partida 1006	-	-	40,0	4.892,0
Total Capitulo 10	-	-	40,0	4.892,0
Capitulo 12				
Partida 1209				
12091903900C	-	-	3,0	901,4
Total Partida 1209	-	-	3,0	901,4
Partida 1211				
12119090900F	0,1	232,4	414,4	70.556,7
Total Partida 1211	0,1	232,4	414,4	70.556,7
Partida 1212				
12129990100C	-	-	5,0	3.624,6
Total Partida 1212	-	-	5,0	3.624,6
Total Capitulo 12	0,1	232,4	422,4	75.082,8
Capitulo 13				
Partida 1302				
13021300000H	7,0	21.391,1	-	-
Total Partida 1302	7,0	21.391,1	-	-
Total Capitulo 13	7,0	21.391,1	-	-
Total Sección 02	740,6	104.506,0	233.040,8	18.925.428,6
Sección 03				
Capitulo 15				
Partida 1507				
15071090000E	-	-	3.000,0	121.721,5
Total Partida 1507	-	-	3.000,0	121.721,5
Total Capitulo 15	-	-	3.000,0	121.721,5
Total Sección 03	-	-	3.000,0	121.721,5
Sección 04				
Capitulo 16				
Partida 1601				
16010091000A	1,5	185,0	21,0	16.799,3
16010091010J	-	-	0,3	238,9
16010099000C	-	-	0,8	459,9
Total Partida 1601	1,5	185,0	22,1	17.498,1
Partida 1602				
16023119000B	-	-	0,6	448,1
16024110000I	-	-	1,1	723,9
Total Partida 1602	-	-	1,7	1.172,0
Partida 1604				
16041991000G	87,0	23.376,3	-	-
Total Partida 1604	87,0	23.376,3	-	-
Total Capitulo 16	88,5	23.561,3	23,8	18.670,1
Capitulo 17				
Partida 1704				
17041091000E	-	-	400,3	142.569,2
17041099000G	-	-	18,1	5.921,4
17049055500A	-	-	7,6	2.158,3
17049065100H	-	-	3,9	2.832,4
17049065300D	22,1	5.586,7	1,3	352,8
17049065400B	-	-	2,9	648,0
17049065500I	22,1	5.532,6	-	-
17049065900A	179,4	50.816,5	-	-
17049071200H	-	-	7,3	2.079,6
17049075400J	-	-	15,7	5.013,7
17049075500G	-	-	5,3	1.619,8
17049075700C	-	-	3,4	975,0
17049099200F	-	-	-	0,4
17049099400B	-	-	1,4	400,2
17049099600G	-	-	2,4	1.016,0
Total Partida 1704	223,5	61.935,7	469,6	165.586,5
Total Capitulo 17	223,5	61.935,7	469,6	165.586,5

II.8. COMERCIO EXTERIOR POR PAISES. EUROPA

R.F. ALEMANA

PAISES PRODUCTOS	IMPORTACIONES		EXPORTACIONES	
	Toneladas	Miles ptas	Toneladas	Miles ptas
Capítulo 19				
Partida 1901				
19019090191G	11,4	1.849,8	-	-
19019090299H	12,6	3.679,7	-	-
Total Partida 1901	24,0	5.529,5	-	-
Partida 1902				
19022099000E	0,1	60,2	-	-
Total Partida 1902	0,1	60,2	-	-
Partida 1904				
19041010900B	-	-	0,7	166,0
Total Partida 1904	-	-	0,7	166,0
Partida 1905				
19051000000B	103,6	50.958,2	-	-
19053019030D	68,5	19.343,1	-	-
19054000000F	-	-	-	1,0
19059055900J	74,2	21.940,8	-	-
19059060000B	33,7	8.080,8	-	-
19059090900G	154,4	31.979,7	7,5	2.415,1
Total Partida 1905	434,4	132.302,6	7,5	2.416,1
Total Capítulo 19	458,5	137.892,4	8,2	2.582,1
Capítulo 20				
Partida 2001				
20011000090D	12,4	694,7	-	-
20019010000D	-	-	1,3	283,4
20019080919J	-	-	39,1	3.848,0
20019080929I	-	-	68,9	6.114,4
20019080993E	-	-	0,4	384,3
20019080998D	22,6	1.793,3	10,7	12.613,4
Total Partida 2001	35,0	2.488,0	120,4	23.243,4
Partida 2002				
20021010000J	-	-	238,0	15.915,2
20029010000C	-	-	4,7	738,2
20029090100D	-	-	2,1	623,5
Total Partida 2002	-	-	244,8	17.276,9
Partida 2003				
20031010019I	-	-	119,0	21.043,4
20031010091H	-	-	57,4	9.970,6
20031010099A	-	-	0,8	287,1
Total Partida 2003	-	-	187,2	31.301,1
Partida 2004				
20049095090J	-	-	1,0	1.571,4
Total Partida 2004	-	-	1,0	1.571,4
Partida 2005				
20051000110F	0,7	54,9	-	-
20051000120E	6,4	515,4	-	-
20052090100F	2,0	124,1	-	-
20053000900F	4,2	293,7	-	-
20055100100G	-	-	-	1,0
20056000100F	-	-	17,6	4.994,9
20057000100D	-	-	247,1	54.253,0
20057000900G	-	-	55,4	7.684,5
20059030900G	-	-	16,8	6.700,0
20059050110H	-	-	2.659,8	418.619,6
20059050190J	-	-	462,4	74.359,5
20059090160E	-	-	477,9	67.683,1
20059090311D	-	-	0,1	201,8
20059090319G	19,3	1.622,2	43,4	3.919,8
20059090390H	-	-	12,9	1.502,2
20059090919D	-	-	1,4	582,0
20059090990E	7,8	780,7	-	-
Total Partida 2005	40,3	3.391,1	3.994,9	640.501,4
Partida 2006				
20060039090F	-	-	-	2,7
20060090090B	-	-	39,2	4.986,6
Total Partida 2006	-	-	39,2	4.989,3
Partida 2007				
20071090090I	-	-	455,4	30.737,7
20079939090G	-	-	1,0	138,0
20079990090C	-	-	481,4	23.784,0
Total Partida 2007	-	-	937,8	54.659,6
Partida 2008				
20081990099J	-	-	0,8	241,0
20083055020D	-	-	7.954,4	970.281,4
20083075020J	53,1	8.211,0	30.642,4	3.633.480,6
20083091191I	-	-	139,1	10.922,4
20083091999E	-	-	13,1	1.545,1
20083099999G	6,8	79,2	2.194,7	281.091,6
20084051000H	-	-	37,0	3.548,7
20084059000J	-	-	188,7	18.341,9
20084071000D	-	-	291,8	44.613,5
20084079000F	-	-	102,0	9.829,4

R.F. ALEMANA

PAISES PRODUCTOS	IMPORTACIONES		EXPORTACIONES	
	Toneladas	Miles ptas	Toneladas	Miles ptas
20084091900A	-	-	44,1	4.206,3
20084099900C	-	-	20,7	2.028,6
20085061000C	-	-	167,5	12.125,1
20085069000E	-	-	844,4	82.716,0
20085071000A	-	-	751,7	104.221,6
20085079000C	-	-	1.287,8	179.644,3
20085091120C	-	-	6.004,4	598.602,9
20085091910G	-	-	364,9	30.897,3
20085091990I	-	-	132,1	9.603,7
20085099190H	-	-	17,2	1.543,5
20085099910I	-	-	225,1	23.750,2
20087061000I	-	-	66,8	6.405,0
20087069000A	-	-	737,9	61.460,7
20087071000G	-	-	118,0	12.315,7
20087079000I	-	-	163,6	18.024,3
20087091190B	-	-	44,1	3.506,5
20087091910C	-	-	415,6	46.370,9
20087091990E	-	-	175,0	13.401,2
20087099910E	10,5	1.120,0	48,0	4.920,0
20087099990G	-	-	127,5	15.667,2
20088019000J	-	-	52,0	6.885,0
20088050000J	-	-	104,1	13.281,8
20088070000F	-	-	3.057,2	346.203,0
20088099900D	-	-	29,2	2.202,3
20089250090G	-	-	1,1	182,6
20089271020I	-	-	2,8	411,6
20089271090B	-	-	42,6	6.414,0
20089279020A	-	-	36,0	6.300,0
20089299990A	-	-	-	0,1
20089969909I	-	-	377,7	55.818,6
20089999190G	-	-	228,6	31.103,5
20089999990J	-	-	12,6	1.796,2
Total Partida 2008	70,4	9.410,2	57.254,9	6.675.905,2
Partida 2009				
20091199010E	8,2	734,2	-	-
20091199099H	-	-	23,7	1.619,7
20091919090F	-	-	25,7	4.867,0
20091999010G	71,6	5.751,2	343,9	23.321,9
20091999090I	-	-	66,7	4.249,1
20093039010E	69,0	10.818,5	920,0	135.692,4
20093039090G	-	-	-	11,0
20093059000A	-	-	22,0	4.047,1
20093099090D	-	-	49,2	9.608,6
20095090000G	13,3	1.149,1	-	-
20096059090E	10,7	1.260,3	-	-
20097099000D	51,2	3.967,8	-	-
20098069000H	13,4	982,6	-	-
20098080020A	-	-	25,4	1.713,6
20098099990D	2,2	3.037,1	-	-
Total Partida 2009	239,6	27.700,8	1.478,5	185.130,4
Total Capítulo 20	385,3	42.990,1	64.267,8	7.634.578,8
Capítulo 21				
Partida 2103				
21039090999G	-	-	0,1	129,0
Total Partida 2103	-	-	0,1	129,0
Partida 2106				
21069091290G	2,3	967,0	-	-
21069091990B	11,5	764,1	-	-
21069099990D	149,2	87.135,6	-	-
Total Partida 2106	163,0	88.866,6	-	-
Total Capítulo 21	163,0	88.866,6	0,1	129,0
Capítulo 22				
Partida 2202				
22029010110H	93,5	9.371,1	-	-
Total Partida 2202	93,5	9.371,1	-	-
Partida 2203				
22030010000I	13,9	1.094,9	-	-
22030090000B	1.047,1	81.138,8	-	-
Total Partida 2203	1.061,0	82.233,7	-	-
Partida 2204				
22042121290G	-	-	4,0	207,0
22042121310C	-	-	28,3	3.131,2
22042121490C	-	-	13,2	10.020,8
22042121990B	-	-	4,9	845,2
22042123290E	-	-	4,0	222,0
22042123310A	-	-	118,5	19.586,3
22042123490A	-	-	5,7	509,9
22042123590H	-	-	7,3	1.716,5
22042123990J	-	-	5,6	1.045,5
22042125195D	-	-	160,9	10.465,5
22042129196H	-	-	144,8	9.774,6
22042133310I	-	-	0,2	93,1
22042149921E	-	-	0,1	52,8
22042921300F	-	-	126,2	14.122,9
22042921900C	-	-	2,5	116,8

II.8. COMERCIO EXTERIOR POR PAISES. EUROPA

R.F. ALEMANA

PAISES PRODUCTOS	IMPORTACIONES		EXPORTACIONES	
	Toneladas	Miles ptas	Toneladas	Miles ptas
22042923300D	-	-	475,6	45.209,3
22042923900A	-	-	4,5	214,7
22042925191E	-	-	80,3	5.898,4
22042929191A	-	-	220,5	11.892,3
22042959119E	-	-	45,6	2.634,6
Total Partida 2204	-	-	1.452,7	137.759,4
Partida 2205	-	-	-	-
22051010900F	-	-	293,3	18.642,0
Total Partida 2205	-	-	293,3	18.642,0
Partida 2208	-	-	-	-
22082011100G	-	-	13,1	13.002,5
22082011900J	-	-	1,8	919,0
22082091100J	-	-	1,8	919,0
22089053099E	-	-	2,2	1.404,0
22089055110H	-	-	44,6	28.057,0
22089055190J	-	-	10,5	2.584,8
22089055910A	-	-	31,1	23.237,8
Total Partida 2208	-	-	105,1	70.124,1
Partida 2209	-	-	-	-
22090011000B	-	-	5,4	342,6
22090019000D	-	-	2,4	155,8
Total Partida 2209	-	-	7,8	498,4
Total Capítulo 22	1.154,5	91.604,8	1.858,9	227.024,0
Capítulo 23	-	-	-	-
Partida 2306	-	-	-	-
23069099000J	-	-	15,0	1.852,7
Total Partida 2306	-	-	15,0	1.852,7
Partida 2308	-	-	-	-
23089030000J	-	-	339,9	26.512,2
Total Partida 2308	-	-	339,9	26.512,2
Partida 2309	-	-	-	-
23099039000J	72,0	6.190,7	-	-
Total Partida 2309	72,0	6.190,7	-	-
Total Capítulo 23	72,0	6.190,7	354,9	28.364,9
Capítulo 24	-	-	-	-
Partida 2402	-	-	-	-
24021000000H	-	128,7	-	-
24022000000F	83,8	3.388,1	-	-
Total Partida 2402	83,8	3.516,9	-	-
Partida 2403	-	-	-	-
24031000000G	0,3	817,4	-	-
Total Partida 2403	0,3	817,4	-	-
Total Capítulo 24	84,1	4.334,2	-	-
Total Sección 04	2.629,4	457.375,8	66.983,2	8.076.935,4
Sección 05	-	-	-	-
Capítulo 25	-	-	-	-
Partida 2501	-	-	-	-
25010091000J	-	-	23,5	301,0
Total Partida 2501	-	-	23,5	301,0
Partida 2508	-	-	-	-
25084000000E	-	-	38,0	413,6
Total Partida 2508	-	-	38,0	413,6
Partida 2512	-	-	-	-
25120000000G	-	-	60,6	7.925,1
Total Partida 2512	-	-	60,6	7.925,1
Partida 2530	-	-	-	-
25302000000A	51,0	1.110,1	-	-
25304000000G	-	-	21,5	1.129,3
25309000400H	-	-	11.615,4	784.172,6
Total Partida 2530	51,0	1.110,1	11.636,9	785.301,9
Total Capítulo 25	51,0	1.110,1	11.758,9	793.941,6
Capítulo 26	-	-	-	-
Partida 2613	-	-	-	-
26131000000C	-	-	10,5	385,5
Total Partida 2613	-	-	10,5	385,5
Partida 2618	-	-	-	-
26180000000J	31.303,2	4.395,5	-	-
Total Partida 2618	31.303,2	4.395,5	-	-
Total Capítulo 26	31.303,2	4.395,5	10,5	385,5

R.F. ALEMANA

PAISES PRODUCTOS	IMPORTACIONES		EXPORTACIONES		
	Toneladas	Miles ptas	Toneladas	Miles ptas	
Capítulo 27	-	-	-	-	
Partida 2703	-	-	-	-	
27030000000F	2.926,0	60.796,1	-	-	
Total Partida 2703	2.926,0	60.796,1	-	-	
Partida 2710	-	-	-	-	
27100091000G	-	48,3	-	-	
27100099100G	-	7,7	-	-	
27100099900J	-	0,8	-	1,5	
Total Partida 2710	-	56,8	-	1,5	
Partida 2712	-	-	-	-	
27122000010J	19,8	2.477,3	-	-	
27122000090B	29,0	3.733,5	-	-	
Total Partida 2712	48,8	6.210,8	-	-	
Total Capítulo 27	2.974,9	67.063,7	-	1,5	
Total Sección 05	34.329,1	72.569,3	11.769,4	794.328,6	
Sección 06	-	-	-	-	
Capítulo 28	-	-	-	-	
Partida 2812	-	-	-	-	
28121090900D	4,8	557,2	-	-	
Total Partida 2812	4,8	557,2	-	-	
Partida 2817	-	-	-	-	
28170000000J	39,3	13.244,1	-	-	
Total Partida 2817	39,3	13.244,1	-	-	
Partida 2821	-	-	-	-	
28211000090B	2.016,7	213.487,2	1.311,0	195.910,4	
Total Partida 2821	2.016,7	213.487,2	1.311,0	195.910,4	
Partida 2827	-	-	-	-	
28274990900B	-	88,2	-	-	
Total Partida 2827	-	88,2	-	-	
Partida 2830	-	-	-	-	
28301000000J	44,0	3.303,3	-	-	
Total Partida 2830	44,0	3.303,3	-	-	
Partida 2833	-	-	-	-	
28332100000D	42,0	1.187,8	-	-	
Total Partida 2833	42,0	1.187,8	-	-	
Partida 2836	-	-	-	-	
28369919000G	1,0	379,0	-	-	
Total Partida 2836	1,0	379,0	-	-	
Partida 2841	-	-	-	-	
28419090000A	44,0	8.916,4	-	-	
Total Partida 2841	44,0	8.916,4	-	-	
Total Capítulo 28	2.191,8	241.163,2	1.311,0	195.910,4	
Capítulo 29	-	-	-	-	
Partida 2901	-	-	-	-	
29012990090E	-	-	0,2	116,1	
Total Partida 2901	-	-	0,2	116,1	
Partida 2902	-	-	-	-	
29021910000B	-	-	43,2	18.239,2	
29021990000E	-	-	10,0	2.994,6	
Total Partida 2902	-	-	53,2	21.233,8	
Partida 2905	-	-	-	-	
29051990100J	-	-	-	21,9	
29052210000D	-	-	-	115,3	
29052290000G	-	-	-	4,9	3.707,6
29053990900I	-	-	-	3,0	1.477,6
Total Partida 2905	-	-	-	8,0	5.322,4
Partida 2906	-	-	-	-	
29061400000E	-	-	0,2	41,0	
29061900090A	-	-	1,1	1.149,5	
Total Partida 2906	-	-	1,3	1.190,5	
Partida 2907	-	-	-	-	
29071500100A	-	-	0,8	1.920,0	
Total Partida 2907	-	-	0,8	1.920,0	
Partida 2909	-	-	-	-	
29093090990E	-	-	4,8	5.798,9	
29095090000H	0,1	293,3	-	-	
Total Partida 2909	0,1	293,3	4,8	5.798,9	
Partida 2910	-	-	-	-	
29101000000C	5,8	1.688,2	-	-	
29109000990H	-	-	17,3	16.729,3	
Total Partida 2910	5,8	1.688,2	17,3	16.729,3	

II.8. COMERCIO EXTERIOR POR PAISES. EUROPA

R.F. ALEMANA

PAISES PRODUCTOS	IMPORTACIONES		EXPORTACIONES	
	Toneladas	Miles ptas	Toneladas	Miles ptas
Partida 2912				
2912120000I	0,4	137,8	-	-
2912190000B	-	-	0,6	725,5
29123000100E	-	-	1,0	1.400,9
Total Partida 2912	0,4	137,8	1,6	2.126,4
Partida 2914				
29141900090A	-	-	0,4	2.068,8
2914230000D	-	-	1,0	1.136,2
2914290000H	-	-	0,8	1.518,4
29147090010F	10,2	15.919,2	-	-
Total Partida 2914	10,2	15.919,2	2,2	4.723,5
Partida 2915				
29153990190E	-	-	0,2	239,9
29153990990H	-	-	32,9	29.161,3
29157030000I	62,7	9.829,2	-	-
29159090190A	-	-	0,2	239,3
Total Partida 2915	62,7	9.829,2	33,3	29.640,5
Partida 2916				
29163300000J	-	-	-	0,1
Total Partida 2916	-	-	-	0,1
Partida 2918				
29182990990G	12,4	20.468,0	-	-
Total Partida 2918	12,4	20.468,0	-	-
Partida 2921				
29214990090G	0,1	136,1	-	-
Total Partida 2921	0,1	136,1	-	-
Partida 2922				
29221900990B	0,2	326,2	-	-
29224990990G	-	-	4,6	31.969,9
29225000990B	-	-	6,3	18.150,3
Total Partida 2922	0,2	326,2	10,9	50.120,2
Partida 2924				
29242980940F	-	-	4,8	11.875,0
Total Partida 2924	-	-	4,8	11.875,0
Partida 2925				
29251100020C	-	70,2	-	-
29251990990I	50,4	7.724,1	-	-
Total Partida 2925	50,4	7.794,3	-	-
Partida 2928				
29280000990G	10,0	7.351,6	-	-
Total Partida 2928	10,0	7.351,6	-	-
Partida 2929				
29291000990D	0,3	159,0	-	-
Total Partida 2929	0,3	159,0	-	-
Partida 2931				
29310090990C	14,8	17.296,5	17,8	1.259,1
Total Partida 2931	14,8	17.296,5	17,8	1.259,1
Partida 2932				
29321200000E	-	-	15,0	2.246,2
Total Partida 2932	-	-	15,0	2.246,2
Partida 2933				
29336910100B	66,4	20.406,9	-	-
29339090990B	-	77,5	-	-
Total Partida 2933	66,4	20.484,5	-	-
Partida 2934				
29349099990B	-	-	-	550,0
Total Partida 2934	-	-	-	550,0
Partida 2938				
29389090090F	0,5	1.844,8	2,3	8.989,6
Total Partida 2938	0,5	1.844,8	2,3	8.989,6
Partida 2941				
29414003000J	-	-	5,4	36.824,2
Total Partida 2941	-	-	5,4	36.824,2
Total Capítulo 29	234,3	103.728,8	178,8	200.665,8
Capítulo 30				
Partida 3003				
30032000090H	-	-	1,1	17.398,6
30039090090D	-	-	0,3	9.015,4
Total Partida 3003	-	-	1,4	26.414,0
Partida 3004				
30041090100G	-	-	-	372,4
30049019090A	0,4	3.277,2	7,5	195.564,3
30049099015A	-	-	0,1	1.520,0
30049099090D	-	-	0,3	4.375,0
Total Partida 3004	0,4	3.277,2	8,0	201.831,7

R.F. ALEMANA

PAISES PRODUCTOS	IMPORTACIONES		EXPORTACIONES	
	Toneladas	Miles ptas	Toneladas	Miles ptas
Partida 3006				
3006011000B	-	-	-	1.536,0
Total Partida 3006	-	-	-	1.536,0
Total Capítulo 30	0,4	3.277,2	9,4	229.781,6
Capítulo 31				
Partida 3101				
31010000990C	2,4	490,5	-	-
Total Partida 3101	2,4	490,5	-	-
Partida 3104				
31042050000D	12.120,0	145.762,2	-	-
31043000100A	-	92,0	-	-
Total Partida 3104	12.120,0	149.081,0	-	-
Partida 3105				
31052010100J	3.944,3	98.291,1	-	-
31052010400D	-	-	4.550,0	67.117,9
31052010500A	-	-	3.907,0	58.979,9
31052010600I	795,6	15.434,8	-	-
31052010900C	725,5	18.282,6	-	-
31052090990F	19,0	6.966,8	-	-
31055100000F	-	1,9	-	-
31059091900J	7,5	261,6	-	-
31059099900B	2,0	123,2	-	-
Total Partida 3105	5.493,9	139.362,0	8.457,0	126.097,8
Total Capítulo 31	17.708,3	288.933,5	8.457,0	126.097,8
Capítulo 32				
Partida 3201				
32019090930A	-	-	0,1	366,4
32019090980F	-	-	1,2	4.770,2
Total Partida 3201	-	-	1,3	5.136,6
Partida 3202				
32021000000H	38,9	7.401,7	-	-
32029000000A	38,0	7.887,3	-	-
Total Partida 3202	76,9	15.288,9	-	-
Partida 3203				
32030019900I	0,3	215,8	40,3	229.445,0
Total Partida 3203	0,3	215,8	40,3	229.445,0
Partida 3204				
32041200000D	1,5	2.820,7	-	-
32042000000D	0,1	352,9	-	-
Total Partida 3204	1,6	3.173,6	-	-
Partida 3205				
32050000000G	0,1	25,1	-	-
Total Partida 3205	0,1	25,1	-	-
Partida 3206				
32061010100J	173,0	34.779,4	-	-
32061090000E	20,1	12.569,0	-	-
Total Partida 3206	193,1	47.348,4	-	-
Partida 3208				
32089010090D	86,2	64.032,1	-	-
32089091000E	10,7	5.850,6	-	-
32089099000G	3,5	1.906,2	-	-
Total Partida 3208	100,4	71.788,9	-	-
Partida 3209				
32091000000A	0,6	57,6	-	-
Total Partida 3209	0,6	57,6	-	-
Partida 3214				
32141010900C	0,2	160,7	-	-
32149000000G	5,7	1.649,5	-	-
Total Partida 3214	5,9	1.810,3	-	-
Partida 3215				
32151100000B	-	19,0	-	-
32151900000D	0,8	1.048,5	-	-
32159010000D	-	150,1	-	-
Total Partida 3215	0,9	1.217,6	-	-
Total Capítulo 32	379,6	140.926,2	41,6	234.581,6
Capítulo 33				
Partida 3301				
33011290000G	-	-	19,6	5.394,8
33011310000C	-	-	4,3	8.119,1
33011910000G	-	-	0,3	761,0
33012310000A	-	-	1,3	2.581,1
33012510000I	-	-	0,1	438,1
33012953000C	0,6	471,6	7,8	5.261,2
33012957000I	-	-	0,2	339,6
33012959000G	-	-	15,5	22.014,8

II.8. COMERCIO EXTERIOR POR PAISES. EUROPA

R.F. ALEMANA

PAISES PRODUCTOS	IMPORTACIONES		EXPORTACIONES	
	Toneladas	Miles ptas	Toneladas	Miles ptas
3301300000D	0,6	1.185,3	0,7	3.124,7
3301901000OJ	-	-	13,9	5.895,4
3301909000OC	-	-	10,3	12.234,2
Total Partida 3301	1,2	1.656,9	73,8	66.163,8
Partida 3302	-	-	-	-
33021000100E	-	185,0	-	-
Total Partida 3302	-	185,0	-	-
Partida 3304	-	-	-	-
33041000000E	0,1	1.127,4	-	-
33042000000C	0,1	917,9	-	-
Total Partida 3304	0,2	2.045,3	-	-
Total Capítulo 33	1,5	3.887,1	73,8	66.163,8
Capítulo 34	-	-	-	-
Partida 3401	-	-	-	-
34012090000F	1,2	443,5	-	-
Total Partida 3401	1,2	443,5	-	-
Partida 3402	-	-	-	-
34029010090H	0,8	671,6	-	-
34029090000J	-	120,6	16,1	1.057,9
Total Partida 3402	0,8	792,3	16,1	1.057,9
Partida 3403	-	-	-	-
34039100000G	20,4	3.552,1	-	-
34039910000G	-	1,9	-	-
34039990000J	-	36,9	-	-
Total Partida 3403	20,4	3.591,0	-	-
Partida 3407	-	-	-	-
34070000900D	0,2	762,0	-	-
Total Partida 3407	0,2	762,0	-	-
Total Capítulo 34	22,7	5.588,7	16,1	1.057,9
Capítulo 35	-	-	-	-
Partida 3505	-	-	-	-
35051050090B	22,0	1.766,0	-	-
Total Partida 3505	22,0	1.766,0	-	-
Partida 3506	-	-	-	-
35069100090D	23,1	4.218,4	-	-
35069990000F	-	238,3	3,0	678,9
Total Partida 3506	23,1	4.456,7	3,0	678,9
Total Capítulo 35	45,1	6.222,7	3,0	678,9
Capítulo 36	-	-	-	-
Partida 3603	-	-	-	-
36030010100A	-	3,6	-	-
Total Partida 3603	-	3,6	-	-
Total Capítulo 36	-	3,6	-	-
Capítulo 37	-	-	-	-
Partida 3705	-	-	-	-
37051000000J	-	39,7	-	-
Total Partida 3705	-	39,7	-	-
Total Capítulo 37	-	39,7	-	-
Capítulo 38	-	-	-	-
Partida 3802	-	-	-	-
38029000190D	-	-	1.105,6	49.283,7
Total Partida 3802	-	-	1.105,6	49.283,7
Partida 3805	-	-	-	-
38059000090C	-	-	1,7	311,5
Total Partida 3805	-	-	1,7	311,5
Partida 3806	-	-	-	-
38069000090B	10,0	2.384,7	-	-
Total Partida 3806	10,0	2.384,7	-	-
Partida 3808	-	-	-	-
38083090900D	24,5	8.465,4	-	-
Total Partida 3808	24,5	8.465,4	-	-
Partida 3809	-	-	-	-
38099300900F	0,4	161,7	-	-
Total Partida 3809	0,4	161,7	-	-
Partida 3811	-	-	-	-
38112100990J	6,8	5.202,4	-	-
38119000000D	41,1	7.856,3	-	-
Total Partida 3811	47,9	13.058,6	-	-

R.F. ALEMANA

PAISES PRODUCTOS	IMPORTACIONES		EXPORTACIONES	
	Toneladas	Miles ptas	Toneladas	Miles ptas
Partida 3812	-	-	-	-
38121000000J	7,7	2.101,0	-	-
38122000090I	17,3	3.492,9	-	-
Total Partida 3812	25,0	5.593,9	-	-
Partida 3813	-	-	-	-
38130000090B	381,7	27.542,6	-	-
Total Partida 3813	381,7	27.542,6	-	-
Partida 3815	-	-	-	-
38151100190E	0,1	252,4	-	-
38159000990B	0,2	413,5	-	-
Total Partida 3815	0,3	666,0	-	-
Partida 3816	-	-	-	-
38160000000H	1,0	79,8	-	-
Total Partida 3816	1,0	79,8	-	-
Partida 3822	-	-	-	-
38220000090A	0,2	1.197,3	-	-
Total Partida 3822	0,2	1.197,3	-	-
Partida 3823	-	-	-	-
38235090000I	1,9	435,3	-	-
38239090900F	9,0	1.619,7	-	-
38239098990F	41,9	8.135,6	-	-
Total Partida 3823	52,9	10.190,5	-	-
Total Capítulo 38	543,9	69.340,6	1.107,3	49.595,3
Total Sección 06	21.127,6	863.111,5	11.198,1	1.104.533,2
Sección 07	-	-	-	-
Capítulo 39	-	-	-	-
Partida 3901	-	-	-	-
39011090900D	46,3	2.532,9	-	-
39012000990B	564,3	42.091,0	-	-
Total Partida 3901	610,6	44.623,9	-	-
Partida 3902	-	-	-	-
39021000200G	25,0	1.875,0	-	-
39023000290D	88,8	8.734,5	-	-
Total Partida 3902	113,8	10.609,5	-	-
Partida 3904	-	-	-	-
39041000190H	6,3	1.397,8	-	-
39042100190E	-	-	20,0	3.280,0
Total Partida 3904	6,3	1.397,8	20,0	3.280,0
Partida 3905	-	-	-	-
39051900090J	4,0	1.796,0	-	-
Total Partida 3905	4,0	1.796,0	-	-
Partida 3906	-	-	-	-
39069000990B	3,0	509,7	-	-
Total Partida 3906	3,0	509,7	-	-
Partida 3907	-	-	-	-
39072019100A	0,3	83,7	-	-
39072090090F	19,6	10.677,9	-	-
39073000090C	-	100,4	-	-
39079900990B	3,4	1.673,2	-	-
Total Partida 3907	23,4	12.535,1	-	-
Partida 3908	-	-	-	-
39081000400G	-	-	23,8	4.861,9
Total Partida 3908	-	-	23,8	4.861,9
Partida 3909	-	-	-	-
39095000090F	91,3	57.240,6	-	-
Total Partida 3909	91,3	57.240,6	-	-
Partida 3910	-	-	-	-
39100000000C	-	2,0	-	-
Total Partida 3910	-	2,0	-	-
Partida 3912	-	-	-	-
39123990190F	48,2	33.308,5	-	-
Total Partida 3912	48,2	33.308,5	-	-
Partida 3914	-	-	-	-
39140000190H	0,5	1.041,9	-	-
39140000990A	0,1	215,1	-	-
Total Partida 3914	0,6	1.257,0	-	-
Partida 3915	-	-	-	-
39151000000F	700,2	34.685,0	-	-
Total Partida 3915	700,2	34.685,0	-	-
Partida 3917	-	-	-	-
39172913500G	-	13,5	-	-
39174090900J	-	109,9	-	-
Total Partida 3917	-	123,4	-	-

II.8. COMERCIO EXTERIOR POR PAISES. EUROPA

R.F. ALEMANA

PAISES PRODUCTOS	IMPORTACIONES		EXPORTACIONES	
	Toneladas	Miles ptas	Toneladas	Miles ptas
Partida 3919				
39191051190I	0,3	28,2	-	-
39199050699C	12,5	3.411,6	-	-
Total Partida 3919	12,8	3.439,8	-	-
Partida 3920				
39201011199F	0,9	981,3	0,6	50,0
39201019199H	11,3	873,5	-	-
39201090199J	107,6	28.612,9	-	-
39202021190A	85,3	20.040,3	-	-
39202021290I	12,5	11.045,4	-	-
39202079900D	-	-	-	22,8
39204211999A	1,9	2.222,4	-	-
39209200090A	17,1	15.287,5	-	-
Total Partida 3920	236,5	79.063,2	0,6	72,8
Partida 3921				
39211100090H	7,3	2.817,2	-	-
Total Partida 3921	7,3	2.817,2	-	-
Partida 3923				
39231000900G	-	-	1,8	432,9
39233090900D	-	20,4	-	-
Total Partida 3923	-	20,4	1,8	432,9
Partida 3924				
39241000900F	-	231,7	-	-
39249090900J	1,5	1.379,5	1,9	2.192,6
Total Partida 3924	1,5	1.611,2	1,9	2.192,6
Partida 3925				
39252000000B	5,7	5.797,0	-	-
39259010000E	-	1,6	-	-
Total Partida 3925	5,7	5.798,6	-	-
Partida 3926				
39262000900B	0,5	335,0	-	-
39269099300B	0,7	1.062,6	-	-
39269099900I	6,7	6.530,0	3,3	960,8
Total Partida 3926	7,8	7.927,6	3,3	960,8
Total Capítulo 39	1.873,1	298.766,6	51,5	11.801,0
Capítulo 40				
Partida 4005				
40052000000C	-	1,6	-	-
Total Partida 4005	-	1,6	-	-
Partida 4008				
40082110000G	8,7	5.134,0	-	-
40082990000B	-	100,6	-	-
Total Partida 4008	8,7	5.234,6	-	-
Partida 4009				
40091000000A	-	44,1	-	-
40093000000G	0,1	278,2	-	-
40095099000D	-	110,0	-	-
Total Partida 4009	0,1	432,2	-	-
Partida 4010				
40101000000H	-	169,3	-	-
40109900000B	0,3	822,9	-	-
Total Partida 4010	0,3	992,2	-	-
Partida 4011				
40111000000G	29,6	26.484,0	0,5	323,8
40112000100C	13,9	6.911,7	-	-
40112000200A	1,3	720,2	-	-
40112000300I	48,1	22.280,2	-	37,7
40119900200G	0,7	648,4	-	-
40119900300E	0,7	629,1	-	-
Total Partida 4011	94,5	57.673,6	0,6	361,5
Partida 4012				
40122090290B	9,5	137,0	-	-
40122090390J	204,3	5.974,8	-	-
40122090490H	7,8	32,2	-	-
40129090000J	0,2	8,8	-	-
Total Partida 4012	221,8	6.152,9	-	-
Partida 4016				
40169390000C	1,4	4.114,3	-	20,7
40169990000G	-	932,0	0,5	549,8
Total Partida 4016	1,5	5.046,4	0,6	570,5
Total Capítulo 40	326,9	75.533,5	1,1	932,1
Total Sección 07	2.200,0	374.300,1	52,6	12.733,0
Sección 08				
Capítulo 41				
Partida 4101				
41012100000E	1.533,6	288.883,3	-	-

R.F. ALEMANA

PAISES PRODUCTOS	IMPORTACIONES		EXPORTACIONES	
	Toneladas	Miles ptas	Toneladas	Miles ptas
41012200000D	608,5	39.925,6	-	-
Total Partida 4101	2.142,1	328.808,9	-	-
Partida 4104				
41041030000I	24,0	7.345,5	-	-
41042210000I	872,8	264.153,8	-	-
41042290100J	16,0	28.469,9	-	-
41043130900E	-	305,7	-	-
Total Partida 4104	912,8	300.274,9	-	-
Partida 4107				
41071010900A	0,7	4.133,2	-	-
41071090000C	1,9	11.505,2	-	-
Total Partida 4107	2,5	15.638,4	-	-
Total Capítulo 41	3.057,5	644.722,2	-	-
Capítulo 42				
Partida 4202				
42021290900G	-	40,4	-	-
42022100190B	-	-	-	158,7
42023100190J	-	-	-	181,0
42023100290H	-	-	-	10,0
42023290090B	0,1	31,3	-	-
42029190990A	-	8,6	-	-
42029211000D	-	41,9	-	65,0
42029291090H	-	22,6	-	-
42029990300E	0,2	1.573,5	-	-
Total Partida 4202	0,4	1.718,3	-	414,6
Partida 4203				
42032910000B	0,1	21,8	-	-
42033000900B	0,1	14,1	0,1	389,0
Total Partida 4203	0,2	36,0	0,1	389,0
Partida 4205				
42050000100C	-	-	-	54,4
42050000900F	-	-	0,2	265,0
Total Partida 4205	-	-	0,2	319,4
Total Capítulo 42	0,6	1.754,3	0,4	1.123,0
Capítulo 43				
Partida 4303				
43031090190D	0,3	12.323,2	-	-
Total Partida 4303	0,3	12.323,2	-	-
Total Capítulo 43	0,3	12.323,2	-	-
Total Sección 08	3.058,3	658.799,7	0,4	1.123,0
Sección 09				
Capítulo 44				
Partida 4401				
44011000000E	0,0	251,7	-	-
Total Partida 4401	0,0	251,7	-	-
Partida 4403				
44039200100B	24,0	1.301,8	-	-
Total Partida 4403	24,0	1.301,8	-	-
Partida 4407				
44079290200G	1.115,1	41.807,9	-	-
44079290300E	5.039,0	208.693,2	-	-
Total Partida 4407	6.154,1	250.501,1	-	-
Partida 4409				
44092019000D	-	-	0,1	139,4
Total Partida 4409	-	-	0,1	139,4
Partida 4410				
44101090000E	32,0	5.238,1	-	-
Total Partida 4410	32,0	5.238,1	-	-
Partida 4411				
44112100000J	367,8	12.023,8	-	-
Total Partida 4411	367,8	12.023,8	-	-
Partida 4412				
44129910000D	113,8	22.889,0	-	-
Total Partida 4412	113,8	22.889,0	-	-
Partida 4414				
44140090000C	-	-	-	110,9
Total Partida 4414	-	-	-	110,9
Partida 4415				
44151010000G	15,0	5.577,1	-	-
44152010000E	5,0	178,9	-	-
44152090000H	0,5	3,3	-	-
Total Partida 4415	20,5	5.759,2	-	-

II.8. COMERCIO EXTERIOR POR PAISES. EUROPA

R.F. ALEMANA

PAISES PRODUCTOS	IMPORTACIONES		EXPORTACIONES	
	Toneladas	Miles ptas	Toneladas	Miles ptas
Partida 4418				
4418309000C	0,0	517,6	-	-
Total Partida 4418	0,0	517,6	-	-
Partida 4420				
44201019090B	-	236,1	-	-
44209099090H	-	-	0,3	581,7
Total Partida 4420	-	236,1	0,3	581,7
Partida 4421				
44219099900G	0,1	57,1	-	-
Total Partida 4421	0,1	57,1	-	-
Total Capítulo 44	6.714,3	298.775,5	0,5	832,0
Total Sección 09	6.714,3	298.775,5	0,5	832,0
Sección 10				
Capítulo 48				
Partida 4802				
48025200100G	26,8	2.277,1	-	-
48026010000G	81,8	5.922,3	-	-
Total Partida 4802	108,6	8.199,4	-	-
Partida 4804				
48043159100A	-	-	4,6	493,8
Total Partida 4804	-	-	4,6	493,8
Partida 4805				
48052990485J	23,9	1.867,7	-	-
48056030000J	24,3	924,0	-	-
Total Partida 4805	48,2	2.791,7	-	-
Partida 4810				
48102910200C	21,9	1.889,6	-	-
Total Partida 4810	21,9	1.889,6	-	-
Partida 4811				
48113900000F	0,3	576,8	-	-
48119090300G	89,2	2.798,5	-	-
Total Partida 4811	89,5	3.375,4	-	-
Partida 4818				
48181090000C	3,1	436,7	-	-
48182010090I	1,9	434,4	-	-
48182091090A	1,9	477,3	-	-
48182099090C	17,3	1.944,9	-	-
48183000990J	0,0	222,1	-	-
48184099000H	8,5	1.815,5	-	-
Total Partida 4818	33,7	5.330,8	-	-
Partida 4819				
48191000000A	6,7	872,8	204,6	23.869,0
48192010000G	1.634,6	737.178,8	-	-
48194000000E	0,1	1.000,4	-	-
48195000900C	138,7	57.802,7	-	-
Total Partida 4819	1.780,1	796.854,7	204,6	23.869,0
Partida 4820				
48205000000I	-	-	5,4	1.030,0
Total Partida 4820	-	-	5,4	1.030,0
Partida 4821				
48211010000E	0,2	29,0	0,2	250,0
48211090000H	2,1	164,2	-	-
Total Partida 4821	2,3	193,2	0,2	250,0
Partida 4823				
48231110000B	-	20,8	-	-
48235990900I	44,8	3.604,1	-	-
48237090090D	7,5	1.463,6	-	-
Total Partida 4823	52,3	5.088,5	-	-
Total Capítulo 48	2.136,6	823.723,2	214,8	25.642,8
Capítulo 49				
Partida 4901				
49019900000D	0,2	846,7	-	-
Total Partida 4901	0,2	846,7	-	-
Partida 4903				
49030000000J	-	-	10,8	3.630,3
Total Partida 4903	-	-	10,8	3.630,3
Partida 4908				
49089000000F	4,1	7.209,7	-	-
Total Partida 4908	4,1	7.209,7	-	-
Partida 4910				
49100000100I	0,1	52,5	-	60,6
Total Partida 4910	0,1	52,5	-	60,6

R.F. ALEMANA

PAISES PRODUCTOS	IMPORTACIONES		EXPORTACIONES	
	Toneladas	Miles ptas	Toneladas	Miles ptas
Partida 4911				
49111000200D	-	75,0	-	-
49111000900I	0,2	183,8	-	49,0
49119900900C	-	-	0,5	270,0
Total Partida 4911	0,3	258,8	0,6	319,0
Total Capítulo 49	4,7	8.367,7	11,4	4.009,9
Total Sección 10	2.141,3	832.090,9	226,2	29.652,7
Sección 11				
Capítulo 50				
Partida 5007				
50071000299H	0,2	21,1	-	-
Total Partida 5007	0,2	21,1	-	-
Total Capítulo 50	0,2	21,1	-	-
Capítulo 51				
Partida 5112				
51129099000G	-	50,8	-	-
Total Partida 5112	-	50,8	-	-
Total Capítulo 51	-	50,8	-	-
Capítulo 52				
Partida 5205				
52054200000B	-	-	15,5	4.523,0
Total Partida 5205	-	-	15,5	4.523,0
Partida 5208				
52083300290G	1,4	5.674,9	-	-
52083900990F	-	9,3	-	-
52084100090A	1,8	7.408,4	-	-
52085290099I	0,3	1.138,1	-	-
Total Partida 5208	3,6	14.230,7	-	-
Partida 5209				
52094200090I	50,6	26.527,9	-	-
52095100099H	-	74,2	-	-
52095200099G	-	57,5	-	-
Total Partida 5209	50,6	26.659,7	-	-
Partida 5210				
52103110290C	0,9	3.259,8	-	-
Total Partida 5210	0,9	3.259,8	-	-
Partida 5211				
52113900990A	0,4	2.076,8	-	-
Total Partida 5211	0,4	2.076,8	-	-
Total Capítulo 52	55,6	46.227,0	15,5	4.523,0
Capítulo 53				
Partida 5309				
53092910900C	-	61,8	-	-
Total Partida 5309	-	61,8	-	-
Total Capítulo 53	-	61,8	-	-
Capítulo 54				
Partida 5402				
54023390000E	7,4	4.632,1	-	-
54024310000J	3,1	1.920,4	-	-
Total Partida 5402	10,6	6.552,5	-	-
Partida 5403				
54033100000E	2,4	4.182,2	-	-
Total Partida 5403	2,4	4.182,2	-	-
Partida 5404				
54041090090A	-	238,4	-	-
54049090090D	-	118,7	-	-
Total Partida 5404	-	357,1	-	-
Partida 5407				
54075400000C	-	-	3,0	6.176,2
54076090000F	-	-	0,0	7.506,4
Total Partida 5407	-	-	4,0	13.682,6
Partida 5408				
54082290900C	-	13,9	-	-
54083400100E	-	302,9	-	-
54083400900H	-	45,0	-	-
Total Partida 5408	-	361,8	-	-
Total Capítulo 54	13,1	11.453,7	4,0	13.682,6
Capítulo 55				

II.8. COMERCIO EXTERIOR POR PAISES. EUROPA

R.F. ALEMANA

PAISES PRODUCTOS	IMPORTACIONES		EXPORTACIONES	
	Toneladas	Miles ptas	Toneladas	Miles ptas
Partida 5513				
5513113000J	0,2	273,1	-	-
5513213000H	0,2	331,3	-	-
5513410000J	-	-	3,4	4.043,2
Total Partida 5513	0,5	604,5	3,4	4.043,2
Partida 5514				
5514120000D	6,0	6.464,4	-	-
5514220000B	7,7	8.282,2	-	-
Total Partida 5514	13,7	14.746,6	-	-
Total Capítulo 55	14,2	15.351,1	3,4	4.043,2
Capítulo 56				
Partida 5603				
5603009900C	16,3	12.272,9	-	-
Total Partida 5603	16,3	12.272,9	-	-
Partida 5607				
56072100091J	-	-	73,1	22.522,6
Total Partida 5607	-	-	73,1	22.522,6
Total Capítulo 56	16,3	12.272,9	73,1	22.522,6
Capítulo 57				
Partida 5701				
57019090090D	1,9	3.101,2	-	-
Total Partida 5701	1,9	3.101,2	-	-
Partida 5702				
57021000000H	1,3	2.610,2	-	-
Total Partida 5702	1,3	2.610,2	-	-
Partida 5703				
57032019000D	0,5	547,8	-	-
Total Partida 5703	0,5	547,8	-	-
Partida 5704				
57049000310B	-	-	-	22,1
57049000990A	1,6	1.084,4	0,3	262,6
Total Partida 5704	1,6	1.084,4	0,3	284,7
Total Capítulo 57	5,2	7.343,6	0,3	284,7
Capítulo 58				
Partida 5806				
58063290100F	-	651,2	-	-
58063900190I	-	5,4	-	-
Total Partida 5806	-	656,6	-	-
Total Capítulo 58	-	656,6	-	-
Capítulo 59				
Partida 5904				
59041000000D	2,4	918,6	-	-
Total Partida 5904	2,4	918,6	-	-
Partida 5911				
59111000090F	-	43,9	-	-
Total Partida 5911	-	43,9	-	-
Total Capítulo 59	2,5	962,4	-	-
Capítulo 61				
Partida 6104				
61045300000H	0,2	200,8	-	-
Total Partida 6104	0,2	200,8	-	-
Partida 6109				
61099090000I	-	-	0,4	1.393,8
Total Partida 6109	-	-	0,4	1.393,8
Partida 6110				
61101031000E	-	60,8	-	-
61103099200F	-	29,2	-	-
Total Partida 6110	-	90,1	-	-
Partida 6112				
61121100000I	-	-	-	265,0
Total Partida 6112	-	-	-	265,0
Partida 6115				
61159100900J	0,2	887,7	-	-
Total Partida 6115	0,2	887,7	-	-
Total Capítulo 61	0,3	1.178,5	0,5	1.658,7
Capítulo 62				
Partida 6201				
62019200090D	-	-	-	77,9

R.F. ALEMANA

PAISES PRODUCTOS	IMPORTACIONES		EXPORTACIONES	
	Toneladas	Miles ptas	Toneladas	Miles ptas
Total Partida 6201	-	-	-	77,9
Partida 6203				
62033100000E	1,5	12.129,1	-	-
62033290000E	-	-	-	104,7
62034231000E	-	-	-	198,3
62034233000C	-	-	-	73,6
62034235000A	-	-	0,2	500,0
62034319000J	0,2	1.305,8	-	-
Total Partida 6203	1,7	13.434,8	0,2	676,5
Partida 6204				
62043100000D	-	905,0	-	-
62044300000J	-	193,9	-	-
62045100019I	-	547,2	-	-
62045200090I	-	-	-	49,3
62045300090H	-	20,3	-	-
62046233090H	-	385,2	-	-
Total Partida 6204	0,2	2.051,6	-	49,3
Partida 6205				
62051000100F	0,3	1.899,8	-	-
62052000090G	-	-	-	82,1
Total Partida 6205	0,3	1.899,8	-	82,1
Partida 6206				
62062000000E	-	47,0	-	-
62063000090D	-	49,0	-	-
62064000100I	-	449,0	-	-
62064000200G	0,4	866,4	-	-
62069090000A	-	23,5	-	-
Total Partida 6206	0,4	1.435,0	-	-
Partida 6207				
62079100190G	-	-	-	98,9
Total Partida 6207	-	-	-	98,9
Partida 6208				
62089190000H	-	-	0,4	1.231,5
Total Partida 6208	-	-	0,4	1.231,5
Partida 6211				
62113390100B	-	78,4	-	-
Total Partida 6211	-	78,4	-	-
Partida 6214				
62142000090F	-	248,8	-	-
Total Partida 6214	-	248,8	-	-
Partida 6215				
62152000090E	-	642,8	-	47,5
Total Partida 6215	-	642,8	-	47,5
Total Capítulo 62	2,7	19.791,3	0,7	2.463,8
Capítulo 63				
Partida 6302				
63022100090H	-	-	-	4,8
63025110090I	-	27,3	-	-
63026000090J	-	-	-	2,0
Total Partida 6302	-	27,3	-	6,8
Partida 6303				
63039990090E	-	285,5	-	-
Total Partida 6303	-	285,5	-	-
Partida 6304				
63049300210C	-	-	2,5	5.319,6
Total Partida 6304	-	-	2,5	5.319,6
Partida 6306				
63062900000E	-	61,3	-	-
Total Partida 6306	-	61,3	-	-
Partida 6307				
63071030000I	3,7	2.148,0	-	-
Total Partida 6307	3,7	2.148,0	-	-
Total Capítulo 63	3,7	2.522,1	2,5	5.326,4
Total Sección 11	113,8	117.892,8	100,0	54.505,0
Sección 12				
Capítulo 64				
Partida 6401				
64019290100J	1,1	492,8	-	-
Total Partida 6401	1,1	492,8	-	-
Partida 6402				
64029190900C	-	-	0,3	1.833,1
64029939000H	-	-	0,2	185,4
64029991000C	-	332,4	3,6	19.266,9
Total Partida 6402	-	332,4	4,1	21.285,4

II.8. COMERCIO EXTERIOR POR PAISES. EUROPA

R.F. ALEMANA

PAISES PRODUCTOS	IMPORTACIONES		EXPORTACIONES	
	Toneladas	Miles ptas	Toneladas	Miles ptas
Partida 6403	-	-	0,9	1.141,1
64031900200E	-	-	0,2	2.188,8
64035191000H	-	-	1,6	4.438,0
64035950200E	-	-	0,5	3.816,3
6403991000J	-	-	-	182,5
64039198000E	-	-	0,3	487,4
64039198000C	-	-	0,1	541,5
6403991000B	-	-	0,1	308,1
64039996000G	-	-	2,7	3.658,9
64039998000E	-	-	6,4	16.762,5
Total Partida 6403	-	-	-	-
Partida 6404	-	-	1,1	1.770,0
64041910000F	-	-	1,1	1.234,8
64041990190H	-	-	28,2	32.512,0
64041990990A	306,8	-	0,1	119,9
64042090000F	-	-	-	-
Total Partida 6404	-	306,8	30,6	35.636,7
Partida 6405	-	-	9,1	11.060,3
64052099000G	-	-	1,1	3.779,9
64059010100E	-	-	10,2	14.840,2
Total Partida 6405	-	-	-	-
Partida 6406	-	-	0,7	781,2
64069950290E	-	-	0,7	781,2
Total Partida 6406	-	-	-	-
Total Capítulo 64	1,2	1.132,0	52,1	89.306,0
Capítulo 65	-	-	-	-
Partida 6503	-	202,5	-	-
65030010900H	-	202,5	-	-
Total Partida 6503	-	202,5	-	-
Partida 6506	0,3	2.723,9	-	-
65069900900I	0,3	2.723,9	-	-
Total Partida 6506	0,3	2.723,9	-	-
Total Capítulo 65	0,3	2.926,4	-	-
Capítulo 67	-	-	-	-
Partida 6702	-	9,1	-	-
67021000000F	-	9,1	-	-
Total Partida 6702	-	9,1	-	-
Partida 6704	-	113,0	-	-
67042000900C	-	113,0	-	-
Total Partida 6704	-	113,0	-	-
Total Capítulo 67	-	122,1	-	-
Total Sección 12	1,5	4.180,5	52,1	89.306,0
Sección 13	-	-	-	-
Capítulo 68	-	-	-	-
Partida 6802	11,0	1.865,1	245,4	17.916,1
68029100990I	-	-	-	1,0
68029200990H	-	-	-	-
Total Partida 6802	11,0	1.865,1	245,4	17.917,1
Partida 6804	0,3	464,1	-	-
68042212000E	0,7	402,6	-	-
68042250900I	3,5	2.789,0	-	-
68042290000J	-	55,9	-	-
68042300900I	0,6	117,5	-	-
68043000900J	5,1	3.829,1	-	-
Total Partida 6804	-	-	-	-
Partida 6805	0,4	1.147,0	-	-
68051000000B	1,5	190,5	-	-
68052000000J	1,9	1.337,5	-	-
Total Partida 6805	-	-	-	-
Partida 6806	36,4	3.326,1	-	-
68061000000A	18,0	1.641,5	-	-
68062090000J	18,0	1.218,3	-	-
68069000000D	72,3	6.185,9	-	-
Total Partida 6806	-	-	-	-
Partida 6810	-	-	62,1	4.282,7
68109900000I	-	-	62,1	4.282,7
Total Partida 6810	-	-	-	-
Partida 6815	-	8,6	-	-
68151000090A	-	8,6	-	-
Total Partida 6815	-	8,6	-	-
Total Capítulo 68	90,3	13.226,2	307,5	22.199,8
Capítulo 69	-	-	-	-

R.F. ALEMANA

PAISES PRODUCTOS	IMPORTACIONES		EXPORTACIONES	
	Toneladas	Miles ptas	Toneladas	Miles ptas
Partida 6902	65,2	5.326,2	-	-
69021000090E	65,2	5.326,2	-	-
Total Partida 6902	-	-	-	-
Partida 6907	25,2	1.710,5	-	-
69079091000B	-	-	146,7	3.406,6
69079099000D	-	-	-	-
Total Partida 6907	25,2	1.710,5	146,7	3.406,6
Partida 6908	11,7	2.284,3	23,6	202,0
69081000100F	-	-	-	182,7
69089019100H	0,3	12,7	-	-
69089051100G	25,4	2.226,3	24,0	952,5
69089091100I	37,4	4.523,3	47,7	1.337,2
Total Partida 6908	-	-	-	-
Partida 6909	-	40,4	-	-
69091900990J	-	40,4	-	-
Total Partida 6909	-	40,4	-	-
Partida 6911	1,6	1.671,9	-	-
69111000900D	1,6	1.671,9	-	-
Total Partida 6911	-	-	-	-
Partida 6912	-	-	0,6	307,3
69120010900C	1,5	2.807,6	-	-
69120090900F	1,5	2.807,6	0,6	307,3
Total Partida 6912	-	-	-	-
Partida 6913	-	-	0,5	187,5
69139010900C	-	-	0,5	187,5
Total Partida 6913	-	-	-	-
Partida 6914	-	-	315,5	42.050,6
69149010000A	-	-	6,0	2.697,8
69149090000D	-	-	321,5	44.748,4
Total Partida 6914	-	-	-	-
Total Capítulo 69	130,8	16.079,9	516,8	49.987,1
Capítulo 70	-	-	-	-
Partida 7006	-	-	1,4	1.249,3
70060090990B	-	-	1,4	1.249,3
Total Partida 7006	-	-	-	-
Partida 7009	-	-	0,1	76,0
70091000000D	-	-	-	36,4
70099100000F	-	-	-	5.048,6
70099200000E	-	-	3,7	5.160,9
Total Partida 7009	-	-	-	-
Partida 7010	-	0,4	-	-
70109047900J	47,5	373,9	-	-
70109061100H	218,8	18.142,7	18,7	2.376,6
70109061200F	17,5	175,4	-	-
70109061300D	0,9	108,0	-	-
70109081900G	4,2	288,3	-	-
70109087900A	1,5	910,8	-	-
70109099000F	290,4	17.999,5	18,7	2.376,6
Total Partida 7010	-	-	-	-
Partida 7013	-	-	-	24,4
70132119000D	1,5	886,9	-	13,8
70132999000I	5,4	2.470,8	-	-
70133999000G	-	-	-	275,0
70139910900A	6,9	3.357,8	0,1	313,2
Total Partida 7013	-	-	-	-
Partida 7018	23,5	1.175,0	-	-
70182000200G	23,5	1.175,0	-	-
Total Partida 7018	-	-	-	-
Partida 7019	2,6	1.638,2	-	-
70192039090F	3,5	2.151,9	-	-
70192090000A	63,1	21.115,1	-	-
70193200090G	0,1	281,6	-	-
70193900090J	69,5	25.186,8	-	-
Total Partida 7019	-	-	-	-
Partida 7020	-	-	0,2	60,0
70200010100G	-	3,1	-	-
70200090000B	-	3,1	0,2	60,0
Total Partida 7020	-	-	-	-
Total Capítulo 70	390,2	47.722,2	24,2	9.160,0
Total Sección 13	611,4	77.028,3	848,5	81.346,9
Sección 14	-	-	-	-
Capítulo 71	-	-	-	-
Partida 7113	-	694,9	-	-
71131900200D	-	694,9	-	-

II.8. COMERCIO EXTERIOR POR PAISES. EUROPA

R.F. ALEMANA

PAISES PRODUCTOS	IMPORTACIONES		EXPORTACIONES	
	Toneladas	Miles ptas	Toneladas	Miles ptas
71131900300B	-	-	-	130,4
Total Partida 7113	-	694,9	-	130,4
Partida 7117	-	-	-	-
71171991000D	-	485,0	-	-
Total Partida 7117	-	485,0	-	-
Total Capítulo 71	-	1.179,9	-	130,4
Total Sección 14	-	1.179,9	-	130,4
Sección 15	-	-	-	-
Capítulo 72	-	-	-	-
Partida 7209	-	-	-	-
72092390100F	21,4	1.411,0	-	-
Total Partida 7209	21,4	1.411,0	-	-
Partida 7210	-	-	-	-
72101211100B	24,0	1.680,0	-	-
Total Partida 7210	24,0	1.680,0	-	-
Partida 7211	-	-	-	-
72111991090J	20,1	1.786,4	-	-
Total Partida 7211	20,1	1.786,4	-	-
Partida 7212	-	-	-	-
72124010000I	721,2	104.649,7	-	-
Total Partida 7212	721,2	104.649,7	-	-
Partida 7216	-	-	-	-
72165090000E	79,9	5.266,2	-	-
Total Partida 7216	79,9	5.266,2	-	-
Partida 7217	-	-	-	-
72171210000H	0,1	5,0	-	-
Total Partida 7217	0,1	5,0	-	-
Partida 7222	-	-	-	-
72222019000B	-	24,3	-	-
Total Partida 7222	-	24,3	-	-
Partida 7228	-	-	-	-
72283010000C	3,9	294,7	13,9	829,1
72285090000A	1,2	202,6	-	-
72286090000I	2,6	531,6	-	-
Total Partida 7228	7,7	1.028,9	13,9	829,1
Total Capítulo 72	874,6	115.851,6	13,9	829,1
Capítulo 73	-	-	-	-
Partida 7304	-	-	-	-
73043991090D	14,0	1.172,2	-	-
73044190090A	0,3	446,3	-	-
73045119190D	21,0	4.300,9	-	-
Total Partida 7304	35,3	5.919,4	-	-
Partida 7306	-	-	-	-
73069000090H	0,9	1.214,2	-	-
Total Partida 7306	0,9	1.214,2	-	-
Partida 7307	-	-	-	-
73071990000E	-	499,3	-	-
73079100090F	-	51,3	-	-
Total Partida 7307	-	550,6	-	-
Partida 7308	-	-	-	-
73083000000H	10,6	3.119,8	-	-
73084000000F	7,2	1.709,1	-	-
73089099000G	2,0	1.168,1	-	-
Total Partida 7308	19,8	5.997,0	-	-
Partida 7310	-	-	-	-
73102110000C	-	-	27,0	4.478,3
73102910000E	0,1	29,3	-	-
73102990990J	-	24,4	-	-
Total Partida 7310	0,1	53,8	27,0	4.478,3
Partida 7311	-	-	-	-
73110091200E	1,7	30,0	-	-
Total Partida 7311	1,7	30,0	-	-
Partida 7314	-	-	-	-
73144110000E	10,3	1.762,5	-	-
Total Partida 7314	10,3	1.762,5	-	-
Partida 7315	-	-	-	-
73151200000A	-	25,9	-	-
73158900000I	-	27,4	-	-
Total Partida 7315	-	53,3	-	-
Partida 7316	-	-	-	-
73160000000D	-	15,6	-	-
Total Partida 7316	-	15,6	-	-

R.F. ALEMANA

PAISES PRODUCTOS	IMPORTACIONES		EXPORTACIONES	
	Toneladas	Miles ptas	Toneladas	Miles ptas
Partida 7317	-	-	-	-
73170090000D	-	228,7	-	-
Total Partida 7317	-	228,7	-	-
Partida 7318	-	-	-	-
73181290090J	3,6	1.580,7	-	-
73181510099E	0,4	298,9	-	-
73181530099A	2,2	1.214,9	-	-
73181551099E	-	83,1	-	-
73181569099E	0,5	1.039,8	-	-
73181590099H	-	767,3	-	-
73181630029G	0,5	186,4	-	-
73181691099F	2,8	1.268,3	-	-
73181699099H	-	111,7	-	-
73182100090H	-	-	-	-
73182200090G	-	84,8	-	-
73182900090J	-	4,3	-	-
Total Partida 7318	10,1	6.640,3	-	-
Partida 7320	-	-	-	-
73202085090C	-	-	-	23,0
73209090090A	3,8	6.269,9	-	-
Total Partida 7320	3,8	6.269,9	-	23,0
Partida 7321	-	-	-	-
73219000100F	0,3	45,2	-	-
Total Partida 7321	0,3	45,2	-	-
Partida 7323	-	-	-	-
73231000900D	2,4	759,4	-	-
73239490000C	-	-	-	104,8
73239999000I	-	-	6,1	2.431,7
Total Partida 7323	2,4	759,4	6,1	2.536,5
Partida 7326	-	-	-	-
73262090900J	0,1	275,4	-	-
73269085090J	-	-	30,4	9.275,5
73269098090G	0,2	1.953,3	-	2,0
Total Partida 7326	0,3	2.228,7	30,4	9.277,5
Total Capítulo 73	85,1	31.768,4	63,5	16.315,3
Capítulo 74	-	-	-	-
Partida 7409	-	-	-	-
74091100200E	3,0	1.475,6	-	-
Total Partida 7409	3,0	1.475,6	-	-
Partida 7410	-	-	-	-
74101200200A	-	-	0,4	91,9
Total Partida 7410	-	-	0,4	91,9
Partida 7411	-	-	-	-
74111011100A	340,8	120.850,1	-	-
74111011200I	0,1	203,7	-	-
74112990900G	0,1	249,8	-	-
Total Partida 7411	341,1	121.303,5	-	-
Partida 7412	-	-	-	-
74122000000C	0,1	86,5	-	-
Total Partida 7412	0,1	86,5	-	-
Partida 7415	-	-	-	-
74151000000B	0,1	2,3	-	-
74153210900E	-	17,4	-	-
Total Partida 7415	0,1	19,7	-	-
Partida 7419	-	-	-	-
74199900990D	-	273,1	-	-
Total Partida 7419	-	273,1	-	-
Total Capítulo 74	344,4	123.158,4	0,4	91,9
Capítulo 75	-	-	-	-
Partida 7508	-	-	-	-
75080090900D	1,4	5.544,1	-	-
Total Partida 7508	1,4	5.544,1	-	-
Total Capítulo 75	1,4	5.544,1	-	-
Capítulo 76	-	-	-	-
Partida 7606	-	-	-	-
76061191090A	17,9	6.199,1	-	-
76061250090I	27,5	9.624,7	-	-
76061293090H	11,6	3.801,2	-	-
76061299090B	31,2	10.262,5	-	-
Total Partida 7606	88,2	29.887,4	-	-
Partida 7607	-	-	-	-
76071110900H	0,5	868,2	-	-
76071190900A	-	115,6	-	-
76071910900J	1,4	1.118,1	-	-
76071990900C	3,4	3.650,3	-	-
Total Partida 7607	5,4	5.752,2	-	-

II.8. COMERCIO EXTERIOR POR PAISES. EUROPA

R.F. ALEMANA

R.F. ALEMANA

PAISES PRODUCTOS	IMPORTACIONES		EXPORTACIONES	
	Toneladas	Miles ptas	Toneladas	Miles ptas
Partida 7610	-	-	-	40,2
76101000200A	-	-	-	-
76109090200E	-	4,4	-	-
Total Partida 7610	-	4,4	-	40,2
Partida 7612	-	-	-	-
76129099100F	38,7	32.394,0	-	-
76129099900I	-	-	6,7	2.614,0
Total Partida 7612	38,7	32.394,0	6,7	2.614,0
Partida 7615	-	-	-	-
76151010000H	-	115,0	2,5	4.640,7
Total Partida 7615	-	115,0	2,5	4.640,7
Partida 7616	-	-	-	-
7616100099A	-	9,1	-	-
7616909990F	-	138,6	-	-
Total Partida 7616	-	147,6	-	-
Total Capítulo 76	132,4	68.300,7	9,2	7.294,8
Capítulo 79	-	-	-	-
Partida 7907	-	-	-	-
79079000000J	13,3	3.282,0	-	-
Total Partida 7907	13,3	3.282,0	-	-
Total Capítulo 79	13,3	3.282,0	-	-
Capítulo 82	-	-	-	-
Partida 8201	-	-	-	-
82014000000B	0,1	15,0	-	-
82015000000I	0,3	353,6	-	-
82016000000G	-	39,7	-	-
Total Partida 8201	0,4	408,3	-	-
Partida 8202	-	-	-	-
82021000000G	-	100,0	-	-
82029111000F	0,5	124,1	-	-
Total Partida 8202	0,5	224,1	-	-
Partida 8203	-	-	-	-
82031000000F	0,2	144,3	-	-
82032090900F	5,1	4.633,7	-	-
82034000000J	-	44,5	-	-
Total Partida 8203	5,3	4.822,5	-	-
Partida 8204	-	-	-	-
82041100000D	1,4	1.599,2	-	-
82041200000C	1,0	400,8	-	-
Total Partida 8204	2,4	2.000,0	-	-
Partida 8205	-	-	-	-
82052000000B	0,6	251,9	-	-
82053000000J	-	51,0	-	-
82054000000H	0,4	705,6	-	-
82055100000D	5,7	2.565,1	-	-
82055910000D	-	43,0	-	-
82055990900H	1,3	1.448,4	-	-
82057000000A	0,0	348,4	-	-
82059000000G	1,7	1.561,9	-	-
Total Partida 8205	10,6	6.975,3	-	-
Partida 8206	-	-	-	-
82060000000E	-	1.088,4	-	50,0
Total Partida 8206	-	1.088,4	-	50,0
Partida 8207	-	-	-	-
82074090000G	0,9	335,6	-	-
82075030300A	0,3	50,5	-	-
82076031000D	-	222,8	-	-
82077039000D	0,2	291,4	-	-
82079071000I	-	121,8	-	-
82079099900H	0,7	228,8	-	-
Total Partida 8207	2,1	1.250,8	-	-
Partida 8208	-	-	-	-
82083090900I	-	632,3	-	-
82089000100B	-	112,6	-	-
82089000900E	1,4	5.441,6	-	-
Total Partida 8208	1,5	6.186,5	-	-
Partida 8210	-	-	-	-
82100010000G	0,2	41,0	-	-
Total Partida 8210	0,2	41,0	-	-
Partida 8211	-	-	-	-
82119290000H	-	15,6	-	-
Total Partida 8211	-	15,6	-	-
Partida 8214	-	-	-	-
82149000300J	-	859,0	-	-
82149000900G	0,3	64,0	-	-
Total Partida 8214	0,4	923,0	-	-

PAISES PRODUCTOS	IMPORTACIONES		EXPORTACIONES	
	Toneladas	Miles ptas	Toneladas	Miles ptas
Partida 8215	-	-	-	-
82159910200J	-	2,9	-	-
Total Partida 8215	-	2,9	-	-
Total Capítulo 82	23,6	23.936,6	-	50,0
Capítulo 83	-	-	-	-
Partida 8302	-	-	-	-
83021090000G	0,2	171,0	-	-
83024100900J	1,5	1.971,0	-	-
83024290900J	3,2	3.589,3	-	-
83024990900C	0,4	317,6	-	-
Total Partida 8302	5,4	6.048,9	-	-
Partida 8306	-	-	-	-
83062100000I	0,3	583,8	-	-
83062910100G	0,3	511,1	-	-
83062990100J	-	6,4	-	-
Total Partida 8306	0,6	1.101,3	-	-
Partida 8308	-	-	-	-
83089000190B	-	-	-	115,5
Total Partida 8308	-	-	-	115,5
Partida 8309	-	-	-	-
83099090000C	44,3	13.838,2	-	-
Total Partida 8309	44,3	13.838,2	-	-
Total Capítulo 83	50,2	20.988,4	-	115,5
Total Sección 15	1.524,9	392.832,2	87,1	24.696,6
Sección 16	-	-	-	-
Capítulo 84	-	-	-	-
Partida 8402	-	-	-	-
84029000000H	0,3	1.631,4	-	-
Total Partida 8402	0,3	1.631,4	-	-
Partida 8404	-	-	-	-
84041000100A	-	-	765,4	157.155,7
84049000900G	4,0	5.219,9	288,6	43.305,6
Total Partida 8404	4,0	5.219,9	1.054,1	200.461,3
Partida 8407	-	-	-	-
84072111000D	-	308,9	-	-
84072199000I	0,3	154,0	-	-
84072910000G	0,2	100,3	-	-
84072930000C	0,3	1.388,6	-	-
84073430900G	0,5	80,3	-	-
Total Partida 8407	1,4	2.032,1	-	-
Partida 8408	-	-	-	-
84082010185D	0,1	172,5	-	-
84082010190D	2,5	31.367,5	-	-
84082057100G	0,2	34,3	-	-
84082099200E	21,8	283.088,6	-	-
84089029100G	0,7	455,8	-	-
Total Partida 8408	25,3	315.118,8	-	-
Partida 8409	-	-	-	-
84099000900C	52,3	251.639,6	11,6	60.063,1
Total Partida 8409	52,3	251.639,6	11,6	60.063,1
Partida 8410	-	-	-	-
84101100000D	0,7	6.808,0	-	-
Total Partida 8410	0,7	6.808,0	-	-
Partida 8412	-	-	-	-
84122199000B	0,2	1.519,5	-	-
84122999000D	-	399,5	-	-
84129050000E	-	94,3	-	-
Total Partida 8412	0,2	2.013,3	-	-
Partida 8413	-	-	-	-
84132090900B	-	28,6	-	-
84133090100G	0,4	7.461,8	-	-
84133090900J	1,9	7.884,6	-	-
84135050200H	0,8	5.838,0	-	-
84136030100C	-	243,9	-	-
84136049200J	-	121,5	-	-
84136060100F	0,1	2.858,6	-	-
84138190900H	1,2	2.824,6	0,1	2.065,2
84139190200A	1,4	19.849,2	-	-
84139190990G	0,9	12.175,5	-	-
Total Partida 8413	6,9	59.286,3	0,1	2.065,2
Partida 8414	-	-	-	-
84141030900F	0,3	1.168,6	-	-
84142091000I	6,3	6.157,1	-	-
84142099000A	0,0	702,4	-	-
84143099900J	0,2	759,8	-	-
84146000000J	0,2	85,6	-	-

II.8. COMERCIO EXTERIOR POR PAISES. EUROPA

R.F. ALEMANA

PAISES PRODUCTOS	IMPORTACIONES		EXPORTACIONES	
	Toneladas	Miles ptas	Toneladas	Miles ptas
84148021100I	3,7	18.950,5	-	-
84148021900B	10,7	75.013,5	-	-
84148029900D	1,3	8.443,1	-	-
84149090900F	2,6	15.734,9	-	-
Total Partida 8414	26,1	127.015,5	-	-
Partida 8415				
84158290000D	0,2	931,6	-	-
Total Partida 8415	0,2	931,6	-	-
Partida 8416				
84169000000B	0,2	979,6	-	-
Total Partida 8416	0,2	979,6	-	-
Partida 8418				
84185011000E	0,0	878,9	-	-
84185019000G	3,5	3.292,6	-	-
84186990900J	1,8	6.819,8	2,8	134,4
84189910090J	0,2	510,6	-	-
84189990090C	11,8	4.247,4	-	-
Total Partida 8418	18,3	15.749,3	2,8	134,4
Partida 8419				
84195090900I	1,3	7.454,3	1,2	6.091,5
84198199000B	1,9	1.381,9	-	-
84198980990G	2,3	13.245,7	-	-
84199090900A	0,6	1.533,0	-	-
Total Partida 8419	6,0	23.614,9	1,2	6.091,5
Partida 8421				
84212190000J	14,2	24.936,0	-	-
84212390000H	1,8	6.478,3	-	-
84212990900C	-	841,1	-	-
84213190000H	6,5	57.493,6	5,8	3.585,7
84213930000C	0,3	1.404,3	-	-
84219900299D	-	198,9	-	-
84219900999I	3,1	7.112,6	1,8	525,0
Total Partida 8421	26,1	98.464,7	7,6	4.110,7
Partida 8422				
84223000100E	11,6	107.815,0	-	-
84223000200C	20,5	150.408,0	-	-
84223000900H	-	-	3,5	856,9
84224000900F	9,8	25.554,5	29,0	11.868,1
84229090000E	2,2	2.467,6	-	-
Total Partida 8422	44,0	286.245,0	32,5	12.725,1
Partida 8424				
84243090000F	0,2	988,1	-	-
84248110000A	4,3	1.773,0	-	-
84248990000F	11,2	41.395,0	-	-
84249000900C	-	47,7	-	-
Total Partida 8424	15,8	44.203,8	-	-
Partida 8426				
84262000000E	22,6	685,0	-	-
84269110000G	1,6	1.680,6	-	-
84269190000J	9,5	10.382,6	-	-
Total Partida 8426	33,6	12.748,3	-	-
Partida 8427				
84271010000D	2,5	2.098,8	-	-
84272090000E	4,8	689,4	-	-
Total Partida 8427	7,3	2.788,2	-	-
Partida 8428				
84283390900J	1,3	2.676,2	-	-
84283999900E	0,5	1.365,5	-	-
84289099900B	0,2	154,8	-	-
Total Partida 8428	1,9	4.196,5	-	-
Partida 8429				
84292000000B	14,4	12.763,6	-	-
84295190000E	7,9	657,6	-	-
Total Partida 8429	22,3	13.421,2	-	-
Partida 8431				
84313990900I	-	87,8	-	-
84314100100A	-	261,7	-	-
84314100200I	0,9	1.022,9	-	-
84314300000A	14,4	3.024,2	-	-
84314980190G	0,9	1.581,3	-	-
84314980290E	-	127,4	-	-
Total Partida 8431	16,2	6.105,2	-	-
Partida 8432				
84321010000G	0,3	16,1	-	-
84323019000D	2,2	215,2	-	-
Total Partida 8432	2,5	231,4	-	-
Partida 8433				
84331990000J	2,3	42,4	-	-
84335100100F	89,8	63.574,9	-	-
84335310000D	8,9	5.036,5	-	-
84339000000A	-	70,7	-	-
Total Partida 8433	101,0	68.724,5	-	-

R.F. ALEMANA

PAISES PRODUCTOS	IMPORTACIONES		EXPORTACIONES	
	Toneladas	Miles ptas	Toneladas	Miles ptas
Partida 8436				
84368000000J	-	269,8	-	-
Total Partida 8436	-	269,8	-	-
Partida 8438				
84381010000A	-	820,2	-	-
84382000000A	3,5	21.770,8	-	-
84386000000B	1,5	1.321,0	-	-
84389000000F	-	1.602,5	-	63,9
Total Partida 8438	5,1	25.514,5	-	63,9
Partida 8439				
84399990990I	2,4	5.749,5	-	-
Total Partida 8439	2,4	5.749,5	-	-
Partida 8440				
84401010200C	0,4	258,7	-	-
Total Partida 8440	0,4	258,7	-	-
Partida 8441				
84411020100B	19,0	41.303,2	-	-
84411030900C	4,4	2.079,8	-	-
84411090900J	12,3	7.462,1	-	-
84418000900D	-	66,3	-	-
84419090000B	-	831,6	-	-
Total Partida 8441	35,8	51.743,0	-	-
Partida 8442				
84424000100I	-	-	-	16,0
Total Partida 8442	-	-	-	16,0
Partida 8443				
84431990100F	6,8	10.327,6	-	-
84432900300I	8,7	14.867,2	-	-
84439010900H	-	508,8	-	-
84439090900A	-	665,4	-	-
Total Partida 8443	15,6	26.369,0	-	-
Partida 8447				
84472099100J	2,1	11.540,4	-	-
84479000000E	2,1	9.715,6	-	-
Total Partida 8447	4,2	21.256,0	-	-
Partida 8451				
84519000000H	-	251,7	-	251,7
Total Partida 8451	-	251,7	-	251,7
Partida 8452				
84522900200I	-	132,5	-	-
Total Partida 8452	-	132,5	-	-
Partida 8453				
84539000000F	0,4	1.416,5	-	-
Total Partida 8453	0,4	1.416,5	-	-
Partida 8458				
84589990000C	-	15,2	-	-
Total Partida 8458	-	15,2	-	-
Partida 8459				
84592199900G	0,7	318,7	-	-
Total Partida 8459	0,7	318,7	-	-
Partida 8460				
84603900000A	6,1	6.393,8	-	-
Total Partida 8460	6,1	6.393,8	-	-
Partida 8462				
84622910000I	12,6	40.382,9	-	-
84622991000A	5,8	26.049,5	-	-
Total Partida 8462	18,5	66.432,4	-	-
Partida 8464				
84649000900D	0,4	44,0	-	-
Total Partida 8464	0,4	44,0	-	-
Partida 8465				
84659200000J	22,7	57.443,0	-	-
84659990900E	0,2	106,9	-	-
Total Partida 8465	22,9	57.549,9	-	-
Partida 8466				
84669220000E	-	1.031,9	-	-
84669280000B	0,3	3.020,0	-	-
84669400000G	0,0	3.444,5	-	-
Total Partida 8466	1,3	7.496,4	-	-
Partida 8469				
84691000310H	-	-	-	44,8
Total Partida 8469	-	-	-	44,8
Partida 8470				
84709000000E	-	6.287,1	-	-
Total Partida 8470	-	6.287,1	-	-

II.8. COMERCIO EXTERIOR POR PAISES. EUROPA

R.F. ALEMANA

PAISES PRODUCTOS	IMPORTACIONES		EXPORTACIONES	
	Toneladas	Miles ptas	Toneladas	Miles ptas
Partida 8471				
8471919000D	0,5	5.986,8	-	-
84719290019C	-	-	-	90,9
Total Partida 8471	0,5	5.986,8	-	90,9
Partida 8472				
84729090900E	0,1	12,6	-	-
Total Partida 8472	0,1	12,6	-	-
Partida 8473				
84731010090H	-	118,9	0,2	371,3
84731090050E	0,4	646,2	-	-
84731090090A	6,3	8.828,8	-	-
84733090016B	-	299,7	-	100,0
Total Partida 8473	6,7	9.893,6	0,2	471,3
Partida 8474				
84743100000C	4,0	4.795,5	-	-
84749090000B	3,3	2.022,2	-	-
Total Partida 8474	7,3	6.817,7	-	-
Partida 8477				
84774000000I	-	1.949,2	-	-
84778090000A	21,7	146.891,5	-	-
84779090000I	0,6	8.023,7	-	-
Total Partida 8477	22,3	156.864,4	-	-
Partida 8479				
84791000000C	0,3	818,8	-	-
84796980900C	10,8	25.872,0	-	-
84799098200E	-	372,6	-	-
84799098900J	0,2	3.714,5	0,4	98,4
Total Partida 8479	11,3	30.777,9	0,4	98,4
Partida 8481				
84811011090G	-	859,3	-	-
84811019090I	-	407,2	-	-
84811099090B	-	132,4	-	-
84812010190D	-	33,1	-	-
84812010990G	-	150,9	-	-
84813010090D	-	869,4	-	-
84818019090D	0,6	2.004,8	-	-
84818051000B	-	54,4	-	-
84818081090G	0,2	640,4	-	-
84818099090G	0,4	6.325,2	-	-
84819000990D	-	1.548,8	-	-
Total Partida 8481	1,4	13.025,9	-	-
Partida 8482				
84821090190H	-	100,0	-	-
84825000190H	-	75,0	-	-
84829900900C	-	98,5	-	-
Total Partida 8482	-	273,6	-	-
Partida 8483				
84831058990J	28,8	93.134,3	-	-
84831090000H	28,7	234.285,8	-	-
84833090000D	8,7	32.591,3	-	-
84834091000A	0,1	2.742,8	-	-
84834093000I	5,2	1.400,8	-	-
84834099000C	2,0	9.667,3	-	-
84836091000F	-	93,1	-	-
84836099000H	-	43,2	-	-
84839030000D	-	121,3	-	-
84839098000C	0,6	7.897,5	-	-
Total Partida 8483	74,3	381.977,4	-	-
Partida 8484				
84841090000G	0,2	2.033,1	-	244,7
84849090000J	-	104,6	-	-
Total Partida 8484	0,2	2.137,7	-	244,7
Total Capítulo 84	650,6	2.234.435,3	1.110,4	286.933,0
Capítulo 85				
Partida 8501				
85011099990I	-	96,9	-	37,3
85012090190C	15,0	6.123,6	-	-
85013299100I	0,2	299,4	-	-
85015190190E	2,7	1.159,4	-	-
85015291110A	15,0	6.008,2	-	-
85015293010A	21,8	7.091,0	-	-
85015299010E	1,3	420,2	-	-
85015299090G	3,4	1.345,2	-	-
85015391190B	13,8	4.298,2	-	-
85016191000C	-	172,1	-	-
85016199100C	0,3	8.453,9	-	-
85016290100A	0,5	228,3	-	-
85016290200I	1,3	548,9	0,9	573,1
85016400100H	14,2	20.663,5	-	-
Total Partida 8501	89,4	56.908,8	0,9	610,3
Partida 8502				
85024090100G	-	170,1	-	-
Total Partida 8502	-	170,1	-	-

R.F. ALEMANA

PAISES PRODUCTOS	IMPORTACIONES		EXPORTACIONES	
	Toneladas	Miles ptas	Toneladas	Miles ptas
Partida 8503				
85030099990I	2,3	1.334,8	-	-
Total Partida 8503	2,3	1.334,8	-	-
Partida 8504				
85044050000E	-	4.305,3	-	-
85044094090D	-	619,2	-	-
85044098090J	-	293,3	-	-
85049011190A	-	128,1	-	-
Total Partida 8504	0,2	5.345,8	-	-
Partida 8505				
85051100090A	-	26,6	-	-
85052000010H	0,3	30,3	-	-
85059010090C	-	247,5	-	-
Total Partida 8505	0,4	304,3	-	-
Partida 8507				
85072010000E	0,2	10,9	-	-
Total Partida 8507	0,2	10,9	-	-
Partida 8509				
85091010000E	-	9,0	-	-
Total Partida 8509	-	9,0	-	-
Partida 8511				
85111090000D	-	161,7	-	-
85115090000E	0,1	997,5	-	-
85118090000I	0,2	1.047,1	-	-
85119000990H	0,3	678,8	-	-
Total Partida 8511	0,6	2.885,1	-	-
Partida 8515				
85159000000B	0,1	1.088,4	-	-
Total Partida 8515	0,1	1.088,4	-	-
Partida 8516				
85162100000E	6,7	3.043,6	-	-
85168090990F	-	44,7	-	-
Total Partida 8516	6,7	3.088,3	-	-
Partida 8518				
85181090000G	0,2	627,9	-	-
85182290000C	2,9	7.760,1	18,7	13.694,8
85182990100D	-	-	3,0	2.525,8
85182990200B	0,1	66,3	-	-
85182990900G	0,1	293,7	0,8	21,0
85184099000B	-	55,2	-	-
85185090000H	2,5	8.286,3	33,1	18.587,8
85189000990A	2,9	3.151,9	10,8	9.720,8
Total Partida 8518	8,6	20.241,3	66,4	44.550,2
Partida 8519				
85199199090J	-	63,3	-	-
Total Partida 8519	-	63,3	-	-
Partida 8522				
85229099999H	-	60,2	-	-
Total Partida 8522	-	60,2	-	-
Partida 8524				
85242190000F	-	-	-	218,8
85242390090E	-	42,5	0,4	1.412,3
85249091000A	-	215,3	-	-
Total Partida 8524	-	257,8	0,4	1.631,0
Partida 8529				
85299098099A	-	41,4	-	-
Total Partida 8529	-	41,4	-	-
Partida 8531				
85318090010D	0,3	95,3	-	-
85319000900C	-	1.598,0	-	-
Total Partida 8531	0,3	1.693,3	-	-
Partida 8533				
85333100290I	-	14,8	-	-
85333900390I	-	52,1	-	-
85334090190A	-	6,9	-	-
Total Partida 8533	-	73,8	-	-
Partida 8534				
85340019099I	-	28,3	-	-
85340090099A	-	499,4	-	-
Total Partida 8534	-	527,6	-	-
Partida 8535				
85353090090C	-	67,2	-	-
Total Partida 8535	-	67,2	-	-
Partida 8536				
85364190099J	-	17,2	-	-
85364900099A	-	421,9	-	-
85365090099H	0,2	4.186,3	-	-
85366990090F	-	23,7	-	-
85369010090F	-	691,8	-	-

II.8. COMERCIO EXTERIOR POR PAISES. EUROPA

R.F. ALEMANA

PAISES PRODUCTOS	IMPORTACIONES		EXPORTACIONES	
	Toneladas	Miles ptas	Toneladas	Miles ptas
85369080090A	0,5	1.157,4	-	-
Total Partida 8536	0,7	6.498,2	-	-
Partida 8537				
85371091090D	1,2	11.402,4	-	-
Total Partida 8537	1,2	11.402,4	-	-
Partida 8539				
85392130085C	0,5	2.796,9	-	-
85392931000C	-	140,4	-	-
85392939000E	0,3	729,5	-	-
85392999990D	6,0	5.829,0	-	-
Total Partida 8539	6,9	9.495,8	-	-
Partida 8541				
85413090090E	-	22,3	-	-
Total Partida 8541	-	22,3	-	-
Partida 8542				
85421960000D	-	109,7	-	-
Total Partida 8542	-	109,7	-	-
Partida 8543				
85438080999F	0,6	1.150,3	-	-
Total Partida 8543	0,6	1.150,3	-	-
Partida 8544				
85441190000D	3,0	4.820,3	-	-
85442099000D	0,2	203,0	-	-
85443090000A	0,2	355,8	-	-
85444919000H	2,2	3.343,0	20,2	5.029,8
85445993000D	0,1	468,7	-	-
85445999000H	-	169,0	-	-
Total Partida 8544	5,7	9.359,8	20,2	5.029,8
Partida 8547				
85472000000I	-	121,2	-	-
Total Partida 8547	-	121,2	-	-
Total Capítulo 85	124,0	132.331,1	88,0	51.821,4
Total Sección 16	774,7	2.368.768,4	1.198,4	338.754,4
Sección 17				
Capítulo 87				
Partida 8701				
87012090000B	59,5	23.443,9	-	-
87019050000E	12,5	2.767,8	-	-
Total Partida 8701	72,0	26.211,7	-	-
Partida 8703				
87032190000I	0,6	37,3	-	-
87032290000H	21,2	4.265,4	-	-
87032319000E	2,5	5.220,1	-	-
87032390000G	541,6	342.375,0	1,3	1.088,7
87032490000F	14,7	12.068,8	-	-
87033190000G	1,7	636,4	-	-
87033290000F	362,6	237.723,4	-	-
87033390000E	83,6	68.992,5	-	-
Total Partida 8703	1.028,8	671.319,0	1,3	1.088,7
Partida 8704				
87041090200G	1,4	1.755,4	-	-
87042139100J	9,9	1.374,9	-	-
87042139200H	1,4	700,0	-	-
87042199100G	3,4	1.510,8	-	-
87042199200E	1,9	877,4	-	-
87042299200D	67,2	12.090,0	-	-
87042399000G	25,8	3.089,3	-	-
Total Partida 8704	110,9	21.397,7	-	-
Partida 8705				
87051000900J	36,0	7.149,6	-	-
87059030000F	25,8	5.508,7	-	-
Total Partida 8705	61,8	12.658,4	-	-
Partida 8706				
87060019000I	8,0	272,5	-	-
Total Partida 8706	8,0	272,5	-	-
Partida 8708				
87082990090G	0,7	1.343,4	-	-
87083191000A	-	-	24,3	12.930,2
87087050000B	-	19,5	-	-
87087099000E	-	-	-	28,1
87089290000H	0,5	761,4	-	-
87089390000G	-	85,4	-	-
87089910090I	-	-	0,8	645,0
87089930000D	-	35,0	-	-
87089998090D	9,6	31.856,4	-	-
Total Partida 8708	10,8	34.101,1	25,1	13.603,3
Partida 8709				
87099090000I	0,1	37,7	-	-
Total Partida 8709	0,1	37,7	-	-

R.F. ALEMANA

PAISES PRODUCTOS	IMPORTACIONES		EXPORTACIONES	
	Toneladas	Miles ptas	Toneladas	Miles ptas
Partida 8711				
87114000000E	0,4	436,3	-	-
87115000000B	0,2	317,6	-	-
Total Partida 8711	0,6	753,9	-	-
Partida 8712				
87120090000C	-	33,8	-	-
Total Partida 8712	-	33,8	-	-
Partida 8714				
87149930000F	2,1	3.282,9	-	-
87149990000C	0,5	825,0	-	-
Total Partida 8714	2,6	4.107,9	-	-
Partida 8716				
87161091900G	0,1	6,4	-	-
87161093900E	4,0	845,1	-	-
87162010000B	2,5	92,2	-	-
87162090000E	3,2	1.374,5	-	-
87163100900B	23,0	3.025,9	-	-
87163980000F	4,5	950,1	-	-
87168000000A	42,4	13.222,0	-	-
87169090900A	0,2	579,4	-	-
Total Partida 8716	79,8	20.095,6	-	-
Total Capítulo 87	1.375,5	790.989,3	26,4	14.692,0
Capítulo 89				
Partida 8903				
89031019100F	0,7	2.555,1	-	-
89031090000J	0,9	3.038,9	-	-
89039191900B	1,0	37,6	-	-
89039193000I	4,3	1.835,7	-	-
89039199000C	3,5	1.820,0	-	-
89039210000H	4,0	3.200,0	-	-
89039299000B	17,0	440,0	-	-
89039991100A	1,5	430,6	-	-
Total Partida 8903	32,9	13.367,9	-	-
Partida 8907				
89079000000H	0,1	76,3	-	-
Total Partida 8907	0,1	76,3	-	-
Total Capítulo 89	33,1	13.444,2	-	-
Total Sección 17	1.408,6	804.433,5	26,4	14.692,0
Sección 18				
Capítulo 90				
Partida 9004				
90049000100F	0,2	30,2	-	-
Total Partida 9004	0,2	30,2	-	-
Partida 9015				
90158011990F	-	889,4	-	-
Total Partida 9015	-	889,4	-	-
Partida 9017				
90172019100E	0,1	291,5	-	-
90173090000G	0,3	131,3	-	-
Total Partida 9017	0,4	422,8	-	-
Partida 9018				
90181900100H	-	1.576,4	-	-
90183110100J	-	56,6	-	-
90183290000D	-	1.433,8	-	-
90183900000F	0,1	1.047,7	-	-
90184900100B	1,3	20.081,3	-	-
Total Partida 9018	1,5	24.195,8	-	-
Partida 9020				
90200090290E	-	4,5	-	-
Total Partida 9020	-	4,5	-	-
Partida 9021				
90211910000C	-	2.803,9	-	-
90219010090F	-	82,7	-	-
Total Partida 9021	-	2.886,6	-	-
Partida 9023				
90230090000E	0,1	846,7	-	-
Total Partida 9023	0,1	846,7	-	-
Partida 9025				
90251999000C	-	259,8	-	-
Total Partida 9025	-	259,8	-	-
Partida 9026				
90261059000I	-	827,9	-	-
90262030000A	-	643,1	-	-
90262059000G	3,2	17.083,1	-	-
90262090900I	1,4	8.625,8	-	-
Total Partida 9026	4,6	27.179,8	-	-

II.8. COMERCIO EXTERIOR POR PAISES. EUROPA

R.F. ALEMANA

PAISES PRODUCTOS	IMPORTACIONES		EXPORTACIONES	
	Toneladas	Miles ptas	Toneladas	Miles ptas
Partida 9027				
9027300000D	0,5	6.496,1	-	-
Total Partida 9027	0,5	6.496,1	-	-
Partida 9029				
90299090000J	-	56,7	-	-
Total Partida 9029	-	56,7	-	-
Partida 9030				
90303999000B	-	85,8	-	-
Total Partida 9030	-	85,8	-	-
Partida 9031				
90318039900C	-	357,6	-	-
90318099900J	-	245,6	-	6,5
90319090900G	-	200,4	-	-
Total Partida 9031	-	803,5	-	6,5
Partida 9032				
90321091000A	-	24,2	-	-
90321099000C	-	312,9	-	40,0
90322090900A	-	48,6	-	-
90328190000F	-	1.615,0	-	-
90328990200D	0,1	4.046,4	-	-
90328990900I	-	1.833,5	-	-
90329090000E	-	496,1	-	-
Total Partida 9032	0,2	8.376,7	-	40,0
Total Capítulo 90	7,7	72.534,3	-	46,5
Capítulo 91				
Partida 9103				
91031000000E	0,3	446,0	-	-
Total Partida 9103	0,3	446,0	-	-
Total Capítulo 91	0,3	446,0	-	-
Total Sección 18	8,0	72.980,3	-	46,5
Sección 19				
Capítulo 93				
Partida 9302				
93020010000D	-	41,1	-	-
Total Partida 9302	-	41,1	-	-
Partida 9303				
93032030000E	-	88,0	-	499,0
93033019900I	-	571,5	-	-
Total Partida 9303	-	659,5	-	499,0
Partida 9304				
93040000100B	-	66,0	-	-
Total Partida 9304	-	66,0	-	-
Partida 9305				
93052100900I	-	498,1	-	-
Total Partida 9305	-	498,1	-	-
Total Capítulo 93	-	1.264,8	-	499,0
Total Sección 19	-	1.264,8	-	499,0
Sección 20				
Capítulo 94				
Partida 9401				
94016100000B	0,2	387,1	22,7	39.399,2
94016900000D	-	-	2,1	2.591,8
94017100000J	-	-	0,4	1.442,3
94017900000B	0,8	170,1	-	-
94018000000I	-	-	-	409,8
94019090100F	-	-	0,5	1.475,7
94019090900I	0,4	708,2	-	-
Total Partida 9401	1,4	1.265,4	25,8	45.318,7
Partida 9403				
94032099000B	0,2	20,4	1,1	2.275,4
94033099090A	1,3	1.646,7	-	-
94034000090G	3,1	2.876,0	-	-
94035000090D	0,4	204,5	3,5	4.210,4
94036010090J	1,5	603,7	85,9	109.642,8
94036090090C	4,1	117,2	-	-
94038000190F	1,6	727,1	0,0	112,9
94038000990I	-	-	11,9	20.370,4
94039030090J	-	22,0	-	-
94039090090G	-	-	0,0	688,2
Total Partida 9403	12,1	6.217,5	104,2	137.300,0
Partida 9404				
94043010000E	-	38,8	-	-
94049010000B	1,5	3.907,1	-	-
94049090900F	1,2	2.967,5	-	7,5
Total Partida 9404	2,7	6.913,4	-	7,5

R.F. ALEMANA

PAISES PRODUCTOS	IMPORTACIONES		EXPORTACIONES	
	Toneladas	Miles ptas	Toneladas	Miles ptas
Partida 9405				
94052099900B	-	12,4	0,2	1.107,7
94054031900H	0,3	80,0	-	-
94054035900D	-	404,2	-	-
Total Partida 9405	0,3	496,5	0,2	1.107,7
Total Capítulo 94	16,6	14.892,7	130,2	183.733,9
Capítulo 95				
Partida 9502				
95021010090A	0,8	814,8	-	-
95021090010B	-	-	0,1	133,3
95021090090D	-	10,7	-	-
Total Partida 9502	0,8	825,5	0,1	133,3
Partida 9503				
95034990100E	4,1	2.533,8	-	-
95038010000D	7,1	3.201,2	-	-
95039035100A	4,0	6.689,1	77,6	71.603,0
Total Partida 9503	15,2	12.424,1	77,6	71.603,0
Partida 9504				
95043050900F	0,1	26,3	-	-
95043090000G	0,2	15.429,1	0,1	6.677,5
95049090000D	0,2	320,5	-	-
Total Partida 9504	0,5	15.775,9	0,1	6.677,5
Partida 9505				
95051010000G	0,2	248,8	-	-
Total Partida 9505	0,2	248,8	-	-
Total Capítulo 95	16,7	29.274,2	77,8	78.413,7
Capítulo 96				
Partida 9606				
96062100000D	-	377,9	-	-
96062200000C	0,1	1.609,1	-	-
Total Partida 9606	0,1	1.986,9	-	-
Partida 9607				
96072099000F	-	64,4	-	-
Total Partida 9607	-	64,4	-	-
Partida 9612				
96121010000G	4,4	6.419,7	7,5	8.049,9
96121090000J	0,5	890,2	0,3	392,7
96122000000G	-	228,2	-	-
Total Partida 9612	4,9	7.538,1	7,8	8.442,6
Partida 9613				
96132010900E	-	789,2	-	-
96133000200J	-	75,4	-	-
96138000200I	-	41,6	-	-
Total Partida 9613	-	906,2	-	-
Total Capítulo 96	5,1	10.495,6	7,8	8.442,6
Total Sección 20	38,3	54.662,6	215,9	270.590,2
Sección 21				
Capítulo 97				
Partida 9702				
97020000000B	-	113,3	-	-
Total Partida 9702	-	113,3	-	-
Total Capítulo 97	-	113,3	-	-
Total Sección 21	-	113,3	-	-
Sección 99				
Capítulo 99				
Partida 9902				
99028522000	-	-	18,0	450,0
Total Partida 9902	-	-	18,0	450,0
Partida 9990				
99909400000J	10,1	6.503,2	-	-
99909902000C	-	25,0	-	-
Total Partida 9990	10,1	6.528,2	-	-
Total Capítulo 99	10,1	6.528,2	18,0	450,0
Total Sección 99	10,1	6.528,2	18,0	450,0
TOTAL R.F. ALEMANA	78.181,7	7.703.125,3	329.012,1	30.047.119,8

II.8. COMERCIO EXTERIOR POR PAISES. EUROPA

ITALIA

PAISES	IMPORTACIONES		EXPORTACIONES	
	Toneladas	Miles ptas	Toneladas	Miles ptas
ITALIA				
Sección 01				
Capítulo 01				
Partida 0103	-	-	52,1	9.008,5
01039219000D	-	-	52,1	9.008,5
Total Partida 0103	-	-	52,1	9.008,5
Total Capítulo 01				
Capítulo 02				
Partida 0210	-	-	0,4	512,6
02101131000F	-	-	12,1	17.027,0
02101981000G	-	-	12,5	17.539,6
Total Partida 0210	-	-	12,5	17.539,6
Total Capítulo 02				
Capítulo 03				
Partida 0302	-	-	-	-
03021900000D	1,3	997,9	-	-
03022300000H	-	-	0,1	136,5
03023190000I	-	-	13,2	3.544,0
03023990000A	-	-	28,9	8.228,8
03026110000I	0,4	68,1	-	-
03026200000A	0,7	43,4	-	-
03026925000D	1,0	497,1	-	-
03026941000D	1,4	805,0	-	-
03026955000G	60,5	23.379,5	-	-
03026961000I	-	-	56,9	62.800,5
03026965010D	2,5	1.358,0	-	-
03026965090F	57,6	35.225,5	-	-
03026987000I	-	-	3,0	1.140,0
0302698910F	6,4	2.565,7	278,6	136.714,9
03027000010I	-	-	0,7	1.404,4
03027000090A	-	-	0,2	113,5
Total Partida 0302	131,7	64.940,2	381,7	214.082,6
Partida 0303				
03033990000J	25,4	4.752,8	14,0	2.562,0
03034119000D	-	-	-	4.268,0
03034218000D	-	-	16,5	2.644,0
03034290000E	-	-	7,0	1.050,0
03038000090H	7,3	1.496,0	1,0	1.000,0
Total Partida 0303	32,7	6.248,8	38,5	11.524,0
Partida 0305				
03052000110E	-	-	0,7	3.521,4
03053090090H	-	-	14,0	5.224,5
03056300000F	-	-	-	7,0
Total Partida 0305	-	-	14,7	8.752,8
Partida 0306				
03062930900C	0,9	1.581,7	-	-
Total Partida 0306	0,9	1.581,7	-	-
Partida 0307				
03071090900J	1,2	249,9	-	-
03074110000I	2,6	1.371,8	-	-
03074191300E	1,4	1.284,1	-	-
03074931090G	-	-	15,0	4.250,0
03074971000G	0,3	128,3	-	-
03075990000A	-	-	5,0	850,0
03079100300D	196,2	34.308,0	-	-
03079100400B	10,1	3.337,7	-	-
Total Partida 0307	211,8	40.679,7	20,0	5.100,0
Total Capítulo 03				
Capítulo 04				
Partida 0404	-	-	-	-
04041011000G	25,0	1.411,8	-	-
Total Partida 0404	25,0	1.411,8	-	-
Partida 0406				
04062090000G	0,5	425,0	-	-
04064000000B	0,5	328,4	-	-
04069061000G	2,3	2.684,5	-	-
04069073000C	0,4	325,6	-	-
Total Partida 0406	3,8	3.763,5	-	-
Partida 0407				
04070030900D	-	-	138,5	13.711,8
Total Partida 0407	-	-	138,5	13.711,8
Partida 0409				
04090000000G	-	-	5,3	1.123,1
Total Partida 0409	-	-	5,3	1.123,1

ITALIA

PAISES	IMPORTACIONES		EXPORTACIONES	
	Toneladas	Miles ptas	Toneladas	Miles ptas
ITALIA				
Partida 0410				
04100000900E	-	-	2,5	1.510,0
Total Partida 0410	-	-	2,5	1.510,0
Total Capítulo 04				
Capítulo 05				
Partida 0511	-	-	-	-
05119910000B	876,3	14.940,8	-	-
Total Partida 0511	876,3	14.940,8	-	-
Total Capítulo 05				
Total Sección 01				
Sección 02				
Capítulo 06				
Partida 0602	-	-	-	-
06021090000A	2,5	3.157,0	0,1	551,2
06024090990G	0,6	3.958,0	-	-
06029945000A	-	-	132,1	135.855,2
06029949900H	21,0	1.595,0	-	-
06029991900E	-	-	0,5	801,5
06029999900H	-	-	51,0	4.070,6
Total Partida 0602	24,1	8.710,0	183,7	141.278,5
Partida 0603				
06031013010C	-	-	0,4	423,6
06031053011B	-	-	0,9	1.121,0
06031053031J	-	-	1,4	1.021,6
06031053041I	-	-	0,8	364,1
06031069093B	-	-	0,9	995,1
Total Partida 0603	-	-	4,4	3.925,2
Total Capítulo 06				
Capítulo 07				
Partida 0701	-	-	-	-
07011000190I	24,0	1.193,2	-	-
Total Partida 0701	24,0	1.193,2	-	-
Partida 0702				
07020010010H	-	-	890,6	68.330,8
07020010029H	-	-	323,3	22.454,2
07020010039G	-	-	742,9	39.979,3
07020010049F	-	-	762,9	85.825,8
07020010059E	-	-	2.420,5	202.194,8
07020010069D	-	-	1.137,4	86.887,9
07020010071J	-	-	20,8	2.494,0
07020010079C	-	-	1.030,5	88.201,8
07020010084C	-	-	194,0	15.602,6
07020010085J	-	-	117,4	8.525,9
07020090000B	-	-	1.166,2	97.601,9
Total Partida 0702	-	-	8.806,6	720.099,1
Partida 0704				
07041090000H	-	-	356,2	23.018,5
07049090099C	-	-	1,1	34,1
Total Partida 0704	-	-	357,3	23.052,6
Partida 0705				
07051110021I	-	-	52,5	5.145,5
07051110033D	-	-	42,6	3.123,1
07051110035I	-	-	61,0	3.232,9
07051190011C	-	-	84,3	6.894,7
07051190020D	-	-	905,4	90.172,5
07051900000G	-	-	11,9	1.188,0
07052900090F	-	4,9	-	-
Total Partida 0705	-	4,9	1.157,7	109.756,7
Partida 0707				
07070011090D	-	-	0,4	21,8
Total Partida 0707	-	-	0,4	21,8
Partida 0708				
07081010020I	-	-	4,7	933,6
07082010011F	-	-	5,6	1.668,1
07082010019I	-	-	0,5	136,0
07082010031D	-	-	51,0	14.710,5
07082010041C	-	-	88,2	28.634,4
07082010049F	-	-	4,9	1.713,6
07082090010A	-	-	6,0	901,8
Total Partida 0708	-	-	161,0	48.698,0
Partida 0709				
07091000010A	-	-	1,8	175,4
07091000020J	-	-	3,6	959,9
07091000080D	-	-	265,2	20.003,7
07092000014A	-	-	37,5	3.832,4
07092000019J	-	-	115,4	32.737,3
07092000094C	-	-	19,8	1.977,6

II.8. COMERCIO EXTERIOR POR PAISES. EUROPA

ITALIA

PAISES PRODUCTOS	IMPORTACIONES		EXPORTACIONES	
	Toneladas	Miles ptas	Toneladas	Miles ptas
07092000098D	-	-	15,4	3.840,0
07092000099B	-	-	38,7	11.095,0
07093000050C	-	-	0,4	40,0
07094000013I	-	-	237,4	15.742,1
07094000014G	-	-	3,7	185,6
07094000015D	-	-	69,5	4.053,8
07094000091E	-	-	50,6	5.055,8
07094000092C	-	-	8,4	840,0
07094000093A	-	-	4,3	427,9
07095200000A	-	-	0,1	1.654,4
07096010011F	-	-	71,5	7.172,2
07096010019I	-	-	258,5	34.311,3
07096010020G	-	-	78,4	10.983,1
07096010030F	-	-	346,3	35.447,5
07099050000D	0,1	18,5	-	-
07099070010I	-	-	85,0	8.270,6
07099070020H	-	-	156,0	25.266,4
07099070030G	-	-	16,6	1.473,3
07099070040F	-	-	253,1	23.408,8
Total Partida 0709	0,1	18,5	2.138,3	248.980,1
Partida 0710	-	-	-	-
07102200000E	127,4	8.884,3	-	-
07104000000C	61,3	6.273,3	5,0	736,2
07108051000B	-	-	553,5	58.788,2
07108080000G	31,4	7.604,0	1.306,3	343.639,4
07108090090F	-	-	190,6	30.522,4
07109000000B	-	-	12,9	4.830,4
Total Partida 0710	220,2	22.761,6	2.068,3	438.516,6
Partida 0711	-	-	-	-
07119070090G	-	-	84,2	6.981,1
Total Partida 0711	-	-	84,2	6.981,1
Partida 0712	-	-	-	-
07129030090E	4,0	1.740,0	-	-
07129090020I	-	-	43,8	7.949,0
Total Partida 0712	4,0	1.740,0	43,8	7.949,0
Total Capítulo 07	248,3	25.718,2	14.817,6	1.604.055,0
Capítulo 08	-	-	-	-
Partida 0802	-	-	-	-
08021290800J	-	-	308,6	124.016,9
08021290900H	-	-	6,0	2.759,2
08024000010A	-	-	12,0	1.920,0
Total Partida 0802	-	-	326,6	128.696,1
Partida 0804	-	-	-	-
08043000090C	31,7	2.729,6	-	-
Total Partida 0804	31,7	2.729,6	-	-
Partida 0806	-	-	-	-
08061015010F	-	-	315,5	30.513,9
08061015020E	-	-	95,7	9.995,1
08061015030D	-	-	520,7	53.000,7
08061015040C	-	-	404,9	42.775,2
08061019030J	-	-	203,3	19.302,9
Total Partida 0806	-	-	1.539,9	155.587,8
Partida 0807	-	-	-	-
08071010030H	-	-	65,4	3.908,4
08071010040G	-	-	8,2	409,6
08071090012I	-	-	177,0	15.287,7
08071090023F	-	-	5,0	327,1
08071090024D	-	-	99,4	8.707,3
08071090044B	-	-	96,7	9.241,2
08071090051G	-	-	278,8	22.684,6
Total Partida 0807	-	-	730,6	60.565,8
Partida 0808	-	-	-	-
08081093000J	21,1	1.976,3	-	-
08081099000D	230,5	27.767,2	-	-
08082031090D	116,3	15.089,8	-	-
08082033090B	40,4	4.933,0	136,3	10.989,5
08082035090J	-	-	231,8	19.105,5
08082039090F	-	-	22,1	2.209,9
Total Partida 0808	408,2	49.766,4	390,2	32.304,9
Partida 0809	-	-	-	-
08091000030H	-	-	29,2	2.681,9
08091000050F	-	-	4.596,8	598.769,0
08091000080C	-	-	49,3	4.827,5
08092010091F	-	-	0,7	544,0
08092090075B	-	-	1,5	380,0
08093000017A	-	-	501,8	61.574,0
08093000097C	-	-	331,2	43.899,9
08094011000B	-	-	60,8	5.675,0
08094019060H	-	-	803,0	91.714,3
08094019080F	-	-	11,9	1.581,0
Total Partida 0809	-	-	6.386,0	811.646,6
Partida 0810	-	-	-	-
08101010000F	-	-	1,8	454,4

ITALIA

PAISES PRODUCTOS	IMPORTACIONES		EXPORTACIONES	
	Toneladas	Miles ptas	Toneladas	Miles ptas
08101090035E	-	-	12,9	3.795,8
08101090040E	-	-	26,4	7.182,0
08101090050D	-	-	24,8	13.632,4
08109010010H	160,0	21.100,7	-	-
08109010020G	292,6	16.619,0	-	-
08109080231E	-	-	511,9	52.299,3
08109080232C	-	-	94,3	9.434,0
08109080980I	-	-	92,2	14.692,8
08109080980G	-	-	159,1	30.786,9
Total Partida 0810	452,6	37.719,7	923,6	132.277,6
Partida 0811	-	-	-	-
08111090010G	-	-	42,0	3.825,6
08111090090I	-	-	22,0	1.760,0
08119090090B	-	-	10,0	1.261,0
Total Partida 0811	-	-	74,0	6.846,6
Partida 0812	-	-	-	-
08121000090G	23,3	5.884,6	-	-
08129010000G	-	-	21,9	853,9
08129090090A	-	-	-	30,5
Total Partida 0812	23,3	5.884,6	21,9	884,4
Partida 0814	-	-	-	-
08140000000F	-	-	280,6	72.462,9
Total Partida 0814	-	-	280,6	72.462,9
Total Capítulo 08	915,8	96.100,2	10.673,3	1.401.272,7
Capítulo 09	-	-	-	-
Partida 0904	-	-	-	-
09041190000E	-	-	-	134,0
09042010010J	-	-	2,5	576,6
09042010090B	-	-	2,5	468,1
09042090110A	-	-	117,4	25.280,9
09042090990F	-	-	18,5	6.752,0
Total Partida 0904	-	-	140,9	33.211,5
Partida 0909	-	-	-	-
09091010000H	-	-	1,0	238,2
Total Partida 0909	-	-	1,0	238,2
Partida 0910	-	-	-	-
09102090000F	-	-	-	1.989,1
Total Partida 0910	-	-	-	1.989,1
Total Capítulo 09	-	-	142,0	35.438,8
Capítulo 12	-	-	-	-
Partida 1211	-	-	-	-
12119090990F	-	-	15,1	2.289,8
Total Partida 1211	-	-	15,1	2.289,8
Partida 1212	-	-	-	-
12123000000F	-	-	18,0	1.423,0
12129990100C	-	-	11,0	6.912,5
Total Partida 1212	-	-	29,0	8.335,5
Total Capítulo 12	-	-	44,1	10.625,3
Capítulo 13	-	-	-	-
Partida 1302	-	-	-	-
13021991000B	-	-	0,3	3.003,6
Total Partida 1302	-	-	0,3	3.003,6
Total Capítulo 13	-	-	0,3	3.003,6
Total Sección 02	1.188,2	130.528,4	25.865,4	3.199.599,1
Sección 03	-	-	-	-
Capítulo 15	-	-	-	-
Partida 1501	-	-	-	-
15010011000I	149,1	7.452,2	-	-
Total Partida 1501	149,1	7.452,2	-	-
Partida 1509	-	-	-	-
15091090600J	-	-	23,9	7.705,7
Total Partida 1509	-	-	23,9	7.705,7
Partida 1516	-	-	-	-
15162099000C	-	-	0,1	30,5
Total Partida 1516	-	-	0,1	30,5
Partida 1518	-	-	-	-
15180090911B	23,6	984,1	-	-
Total Partida 1518	23,6	984,1	-	-
Total Capítulo 15	172,7	8.436,3	24,0	7.736,2
Total Sección 03	172,7	8.436,3	24,0	7.736,2

II.8. COMERCIO EXTERIOR POR PAISES. EUROPA

ITALIA

PAISES PRODUCTOS	IMPORTACIONES		EXPORTACIONES	
	Toneladas	Miles ptas	Toneladas	Miles ptas
Sección 04				
Capítulo 16				
Partida 1601				
16010091000A	-	-	4,5	3.527,3
Total Partida 1601	-	-	4,5	3.527,3
Partida 1604				
16043090090D	-	-	2,0	3.954,5
Total Partida 1604	-	-	2,0	3.954,5
Total Capítulo 16	-	-	6,5	7.481,8
Capítulo 17				
Partida 1704				
17041091000E	-	-	5,6	1.631,4
17041099000G	-	-	106,5	46.403,5
17049085300D	-	-	12,0	3.043,3
17049085400B	46,0	12.241,2	144,5	33.475,1
17049071200H	1,9	801,8	83,6	21.394,2
17049075400J	-	-	14,6	3.629,5
17049075500G	0,4	333,3	26,3	8.195,4
17049075700C	-	-	86,2	21.905,0
17049099200F	13,3	2.950,3	5,2	1.433,0
17049099400B	7,1	3.736,8	-	-
17049099600G	-	-	1,1	601,5
Total Partida 1704	68,7	20.063,4	485,5	141.711,9
Total Capítulo 17	68,7	20.063,4	485,5	141.711,9
Capítulo 18				
Partida 1806				
18063100300A	5,1	2.742,7	-	-
18063210300H	0,5	261,1	-	-
18069019300H	0,2	121,2	-	-
18069039300D	2,6	3.198,1	-	-
Total Partida 1806	8,5	6.323,0	-	-
Total Capítulo 18	8,5	6.323,0	-	-
Capítulo 19				
Partida 1905				
19059090900G	85,0	31.145,5	-	-
Total Partida 1905	85,0	31.145,5	-	-
Total Capítulo 19	85,0	31.145,5	-	-
Capítulo 20				
Partida 2001				
20012000019A	16,5	1.725,0	-	-
20019080993E	-	-	35,4	9.740,2
20019080998D	-	-	68,6	36.667,2
Total Partida 2001	16,5	1.725,0	104,0	46.407,4
Partida 2003				
20031010091H	-	-	24,3	2.997,0
20031010099A	-	-	62,2	9.804,0
Total Partida 2003	-	-	86,5	12.801,0
Partida 2004				
20049095090J	-	-	16,0	4.656,0
20049099170F	-	-	19,7	2.250,0
Total Partida 2004	-	-	35,7	6.906,0
Partida 2005				
20056000100F	-	-	8,4	3.852,3
20057000100D	-	-	358,7	78.197,2
20057000900G	-	-	256,6	36.317,7
20059030900G	-	-	23,7	11.682,1
20059050110H	-	-	1.277,5	186.380,6
20059050190J	57,5	7.526,9	1.781,7	258.418,4
20059050910A	-	-	13,4	3.684,5
20059050990C	20,2	1.687,5	24,8	2.100,3
20059090160E	-	-	484,6	71.190,1
20059090930A	36,5	2.898,9	-	-
Total Partida 2005	114,2	12.113,4	4.229,3	651.783,2
Partida 2006				
20060090010J	-	-	2,3	298,8
Total Partida 2006	-	-	2,3	298,8
Partida 2007				
20071090090I	-	-	370,2	36.112,4
20079110111B	14,4	3.597,3	-	-
20079990020J	15,8	4.712,1	-	-
20079990040H	43,7	12.310,7	-	-
20079990090C	42,7	11.405,8	-	-
Total Partida 2007	116,7	32.025,9	370,2	36.112,4
Partida 2008				
20083055020D	-	-	2,1	297,5

ITALIA

PAISES PRODUCTOS	IMPORTACIONES		EXPORTACIONES	
	Toneladas	Miles ptas	Toneladas	Miles ptas
20083059020J	-	-	21,0	1.552,7
20083075020J	-	-	68,3	12.641,7
20083091999E	-	-	21,7	1.611,0
20085061000C	-	-	177,5	14.587,4
20085069000E	-	-	107,5	11.973,9
20085071000A	-	-	100,5	15.081,1
20085079000C	-	-	135,3	18.329,1
20085091120C	-	-	999,9	111.438,7
20085091910G	-	-	3,5	333,2
20085091990I	-	-	228,3	14.721,9
20085099190H	-	-	21,9	2.850,5
20085099910I	-	-	6,0	500,0
20087079000I	613,2	43.950,6	-	-
20087091190B	-	-	0,1	11,8
20089999919C	-	-	64,5	4.631,8
20089999999E	-	-	0,6	170,5
Total Partida 2008	613,2	43.950,6	1.959,0	210.732,7
Partida 2009				
20091999090I	-	-	1,8	262,7
20092099100C	-	-	9,9	1.406,7
20093019000J	-	-	24,2	2.304,6
20094099000A	-	-	13,8	1.866,0
20095090000G	-	-	4,9	694,0
Total Partida 2009	-	-	54,6	6.534,0
Total Capítulo 20	860,6	89.814,9	6.841,6	971.575,5
Capítulo 21				
Partida 2106				
21069059000J	12,9	2.471,4	-	-
21069091990B	25,7	5.791,5	-	-
21069099990D	1,7	889,2	-	-
Total Partida 2106	40,3	9.152,1	-	-
Total Capítulo 21	40,3	9.152,1	-	-
Capítulo 22				
Partida 2202				
22029010110H	-	-	102,8	14.280,8
Total Partida 2202	-	-	102,8	14.280,8
Partida 2204				
22042123990J	-	-	-	0,4
22042129196H	-	-	-	1,2
Total Partida 2204	-	-	-	1,6
Partida 2208				
22089055110H	-	-	4,4	1.383,0
22089055910A	0,2	266,0	-	-
22089079990E	2,4	2.439,4	-	-
Total Partida 2208	2,6	2.705,4	4,4	1.383,0
Total Capítulo 22	2,6	2.705,4	107,2	15.665,4
Total Sección 04	1.065,7	159.204,3	7.440,8	1.136.434,6
Sección 05				
Capítulo 25				
Partida 2506				
25062900000B	-	-	48,0	1.626,0
Total Partida 2506	-	-	48,0	1.626,0
Partida 2508				
25082000000I	-	-	48,0	1.634,0
25084000000E	-	-	120,3	6.698,5
Total Partida 2508	-	-	168,3	8.332,5
Partida 2515				
25151100000A	-	-	394,8	3.217,5
25151210100F	648,2	23.243,6	14,0	813,0
25151290000A	-	-	524,0	11.575,2
Total Partida 2515	648,2	23.243,6	932,8	15.605,7
Partida 2516				
25161100000J	-	-	24,0	132,5
Total Partida 2516	-	-	24,0	132,5
Partida 2530				
25309000300J	24,0	856,4	-	-
25309000400H	-	-	520,3	8.549,4
Total Partida 2530	24,0	856,4	520,3	8.549,4
Total Capítulo 25	672,2	24.100,0	1.693,5	34.246,1
Capítulo 27				
Partida 2710				
27100069090F	63.927,7	1.142.565,9	78.892,9	1.446.208,6
27100079000C	-	-	103.369,3	874.550,9
27100095000C	-	-	7.970,0	224.960,9

II.8. COMERCIO EXTERIOR POR PAISES. EUROPA

ITALIA

PAISES PRODUCTOS	IMPORTACIONES		EXPORTACIONES	
	Toneladas	Miles ptas	Toneladas	Miles ptas
27100099900J	-	-	33,7	5.105,1
Total Partida 2710	63.927,7	1.142.565,9	190.265,8	2.550.825,5
Total Capitulo 27	63.927,7	1.142.565,9	190.265,8	2.550.825,5
Total Sección 05	64.600,0	1.166.665,9	191.959,3	2.585.071,6
Sección 06				
Capítulo 28				
Partida 2801				
28013090000B	-	-	0,2	96,6
Total Partida 2801	-	-	0,2	96,6
Partida 2806				
28061000000J	2,5	1.610,2	-	-
Total Partida 2806	2,5	1.610,2	-	-
Partida 2807				
28070010000I	7.005,0	25.645,6	-	-
Total Partida 2807	7.005,0	25.645,6	-	-
Partida 2811				
28112200000I	-	-	-	2,5
Total Partida 2811	-	-	-	2,5
Partida 2820				
28201000000B	3,0	1.830,2	-	-
Total Partida 2820	3,0	1.830,2	-	-
Partida 2821				
28211000090B	-	-	121,2	17.135,0
Total Partida 2821	-	-	121,2	17.135,0
Partida 2827				
28273200000I	0,3	48,8	-	-
Total Partida 2827	0,3	48,8	-	-
Partida 2833				
28331100000F	-	-	9.869,8	90.891,9
Total Partida 2833	-	-	9.869,8	90.891,9
Partida 2834				
28342100000C	22,6	1.045,1	-	-
Total Partida 2834	22,6	1.045,1	-	-
Partida 2836				
28362000090C	-	1,0	-	-
28364000000H	0,3	28,2	-	-
Total Partida 2836	0,3	29,2	-	-
Partida 2847				
28470000000C	237,9	20.840,6	-	-
Total Partida 2847	237,9	20.840,6	-	-
Total Capitulo 28	7.271,5	51.049,7	9.991,2	108.126,0
Capítulo 29				
Partida 2901				
29012990090E	-	-	0,2	89,0
Total Partida 2901	-	-	0,2	89,0
Partida 2902				
29021910000B	-	-	22,1	11.145,8
29021990000E	-	-	7,3	2.092,0
29029090090H	-	30,7	-	-
Total Partida 2902	-	30,7	29,3	13.237,8
Partida 2903				
29031990990F	0,2	107,8	-	-
29034098090J	3,3	1.950,0	-	-
29036100200F	24,0	2.158,0	-	-
29036900990D	2,4	1.518,8	-	-
Total Partida 2903	29,9	5.734,6	-	-
Partida 2904				
29049010020J	5,6	3.221,2	-	-
Total Partida 2904	5,6	3.221,2	-	-
Partida 2905				
29051500000E	4,2	1.577,1	-	-
29051910090J	-	-	-	107,5
29052210000D	-	-	0,1	78,0
29053990090I	-	-	1,1	615,5
Total Partida 2905	4,2	1.577,1	1,3	801,0
Partida 2906				
29061900090A	-	-	1,0	808,9
Total Partida 2906	-	-	1,0	808,9
Partida 2907				
29071500100A	-	-	4,7	26.441,7
Total Partida 2907	-	-	4,7	26.441,7

ITALIA

PAISES PRODUCTOS	IMPORTACIONES		EXPORTACIONES	
	Toneladas	Miles ptas	Toneladas	Miles ptas
Partida 2908				
29081090000H	0,1	980,2	-	-
Total Partida 2908	0,1	980,2	-	-
Partida 2909				
29093090990E	-	-	2,2	2.621,0
29095090000H	-	-	0,3	227,7
Total Partida 2909	-	-	2,5	2.848,7
Partida 2910				
29109000990H	-	-	3,6	3.984,0
Total Partida 2910	-	-	3,6	3.984,0
Partida 2912				
29121900000B	-	-	0,2	223,8
Total Partida 2912	-	-	0,2	223,8
Partida 2914				
29142300000D	-	-	4,8	8.189,9
29145000990A	0,2	429,3	-	-
29147090010F	0,2	298,0	-	-
Total Partida 2914	0,4	727,2	4,8	8.189,9
Partida 2915				
29153930000I	-	-	0,2	54,7
29153990990H	-	-	0,6	275,9
29154000200H	0,2	268,1	-	-
29159090190A	-	-	2,0	1.881,0
29159090990D	3,0	1.024,4	-	-
Total Partida 2915	3,2	1.292,5	2,8	2.211,6
Partida 2916				
29161200000E	3,3	840,9	-	-
29163900990F	12,0	21.557,3	-	-
Total Partida 2916	15,3	22.398,1	-	-
Partida 2917				
29173200000J	23,1	1.566,7	-	-
Total Partida 2917	23,1	1.566,7	-	-
Partida 2918				
29181200000C	1,0	427,2	-	-
29182390000A	-	-	5,4	23.192,8
29182990990G	6,2	10.226,5	-	-
Total Partida 2918	7,2	10.653,7	5,4	23.192,8
Partida 2920				
29201000990B	4,4	2.605,0	-	-
Total Partida 2920	4,4	2.605,0	-	-
Partida 2921				
29211990990D	2,8	966,0	-	-
29212900990A	0,4	447,7	-	-
29214210910J	6,0	5.400,0	-	-
29214210990B	16,0	13.378,5	-	-
29214290000C	5,9	4.407,8	-	-
29214990090G	6,3	8.751,5	-	-
Total Partida 2921	37,3	33.351,4	-	-
Partida 2922				
29224990190D	0,7	673,2	1,2	7.948,9
29224990990G	35,0	13.670,5	-	-
29225000940G	-	-	0,2	2.970,5
29225000990B	20,3	16.442,8	5,2	34.637,0
Total Partida 2922	56,0	30.786,5	6,6	45.556,4
Partida 2924				
29242100900E	-	-	2,2	5.387,5
29242910000D	-	-	1,6	4.453,3
29242980940F	-	-	19,1	44.667,1
Total Partida 2924	-	-	22,9	54.507,9
Partida 2926				
29269090990A	0,9	7.014,8	-	-
Total Partida 2926	0,9	7.014,8	-	-
Partida 2929				
29291000190A	40,0	9.112,0	-	-
Total Partida 2929	40,0	9.112,0	-	-
Partida 2932				
29329075000J	-	-	0,1	337,0
Total Partida 2932	-	-	0,1	337,0
Partida 2933				
29332990090G	12,8	13.914,7	-	-
29333930000G	0,4	1.785,0	-	-
29333980909H	0,4	1.287,8	8,0	59.656,6
29333980914H	-	-	0,5	4.883,2
Total Partida 2933	13,6	16.987,6	8,4	64.539,9
Partida 2934				
29349060090F	0,5	6.150,0	-	-
29349099990B	-	-	4,9	40.214,0
Total Partida 2934	0,5	6.150,0	4,9	40.214,0

II.8. COMERCIO EXTERIOR POR PAISES. EUROPA

ITALIA

PAISES PRODUCTOS	IMPORTACIONES		EXPORTACIONES	
	Toneladas	Miles ptas	Toneladas	Miles ptas
Partida 2938				
2938909000F	-	-	0,5	823,0
Total Partida 2938	-	-	0,5	823,0
Total Capítulo 29	241,7	154.189,3	99,1	288.007,3
Capítulo 30				
Partida 3002				
3002905000B	-	1.025,8	-	-
Total Partida 3002	-	1.025,8	-	-
Total Capítulo 30	-	1.025,8	-	-
Capítulo 31				
Partida 3101				
3101000090C	-	-	20,0	2.800,0
Total Partida 3101	-	-	20,0	2.800,0
Partida 3102				
3102101000G	-	-	6.399,0	82.086,4
3102210000F	5.838,2	30.668,8	-	-
3102600000H	1.500,0	24.570,2	-	-
3102900000B	500,0	8.556,0	-	-
Total Partida 3102	7.838,2	63.795,0	6.399,0	82.086,4
Partida 3103				
31031000100F	2.625,0	23.362,5	-	-
Total Partida 3103	2.625,0	23.362,5	-	-
Partida 3105				
3105201090C	-	-	23.438,0	417.870,8
3105209090F	1,3	1.244,3	-	-
Total Partida 3105	1,3	1.244,3	23.438,0	417.870,8
Total Capítulo 31	10.464,4	88.401,8	29.857,0	502.757,2
Capítulo 32				
Partida 3202				
3202100000H	46,2	24.049,4	-	-
Total Partida 3202	46,2	24.049,4	-	-
Partida 3203				
32030019900I	-	-	5,0	36.471,5
Total Partida 3203	-	-	5,0	36.471,5
Partida 3204				
3204140000B	0,1	9,3	-	-
Total Partida 3204	0,1	9,3	-	-
Partida 3206				
3206499000A	1,5	225,6	-	-
Total Partida 3206	1,5	225,6	-	-
Partida 3208				
3208909000G	-	0,8	-	-
Total Partida 3208	-	0,8	-	-
Partida 3209				
3209900000D	6,5	3.845,8	-	-
Total Partida 3209	6,5	3.845,8	-	-
Partida 3212				
3212109000G	0,4	1.916,8	-	-
Total Partida 3212	0,4	1.916,8	-	-
Partida 3214				
3214109000E	8,8	2.436,3	-	-
3214900000G	21,0	4.340,4	-	-
Total Partida 3214	29,9	6.776,6	-	-
Partida 3215				
3215908000I	-	-	0,2	409,9
Total Partida 3215	-	-	0,2	409,9
Total Capítulo 32	84,6	36.824,2	5,3	36.881,5
Capítulo 33				
Partida 3301				
3301121000D	-	-	0,3	84,8
3301131000C	-	-	5,4	10.333,0
3301191000G	-	-	0,1	1.136,0
3301231000A	-	-	-	29,7
3301295300C	-	-	1,8	1.719,6
3301295900G	-	280,0	7,4	8.834,4
3301901000I	-	-	0,8	386,3
3301909090C	-	-	1,1	486,0
Total Partida 3301	-	280,0	17,0	23.009,6
Partida 3302				
33021000100E	1,5	3.940,1	-	-
33029000100H	-	-	0,2	377,0

ITALIA

PAISES PRODUCTOS	IMPORTACIONES		EXPORTACIONES	
	Toneladas	Miles ptas	Toneladas	Miles ptas
Total Partida 3302	1,5	3.940,1	0,2	377,0
Partida 3307				
33074900100E	-	15,0	-	-
Total Partida 3307	-	15,0	-	-
Total Capítulo 33	1,6	4.235,1	17,2	23.386,6
Capítulo 34				
Partida 3401				
3401209000F	-	-	17,4	1.527,6
Total Partida 3401	-	-	17,4	1.527,6
Partida 3402				
3402209000E	-	-	156,5	13.943,5
Total Partida 3402	-	-	156,5	13.943,5
Partida 3405				
34051000300G	-	38,7	-	-
3405909090H	0,3	202,4	-	-
Total Partida 3405	0,3	241,1	-	-
Total Capítulo 34	0,3	241,1	173,9	15.471,1
Capítulo 35				
Partida 3506				
3506109000C	2,7	1.114,0	-	-
3506999000F	40,5	16.386,0	-	-
Total Partida 3506	43,2	17.509,9	-	-
Partida 3507				
3507100000J	0,1	1.642,0	-	-
Total Partida 3507	0,1	1.642,0	-	-
Total Capítulo 35	43,4	19.151,9	-	-
Capítulo 37				
Partida 3706				
37061099300E	-	93,3	-	-
Total Partida 3706	-	93,3	-	-
Total Capítulo 37	-	93,3	-	-
Capítulo 38				
Partida 3809				
38099300900F	0,1	58,7	-	-
Total Partida 3809	0,1	58,7	-	-
Partida 3811				
3811210090J	110,1	22.512,3	-	-
Total Partida 3811	110,1	22.512,3	-	-
Partida 3815				
38151100110C	-	187,3	-	-
3815900090B	3,3	4.076,1	-	-
Total Partida 3815	3,3	4.263,4	-	-
Partida 3819				
3819000090F	-	-	3,5	3.125,0
Total Partida 3819	-	-	3,5	3.125,0
Partida 3820				
3820000000B	-	-	0,8	152,8
Total Partida 3820	-	-	0,8	152,8
Partida 3823				
3823908500H	-	-	24,4	1.114,3
3823908999F	79,4	11.521,2	0,2	223,5
Total Partida 3823	79,4	11.521,2	24,6	1.337,8
Total Capítulo 38	192,9	38.355,7	28,9	4.615,6
Total Sección 06	18.300,4	393.567,8	40.172,6	979.245,3
Sección 07				
Capítulo 39				
Partida 3901				
3901101000J	23,4	1.701,9	-	-
3901109090D	22,0	1.288,0	-	-
3901200090B	96,0	5.767,7	-	-
3901300090J	0,9	296,6	-	-
Total Partida 3901	142,3	9.074,1	-	-
Partida 3904				
39041000190H	99,0	5.592,0	-	-
3904210090H	2,0	429,0	-	-
3904220090G	6,5	1.210,2	-	-
Total Partida 3904	107,5	7.231,2	-	-

II.8. COMERCIO EXTERIOR POR PAISES. EUROPA

ITALIA

PAISES PRODUCTOS	IMPORTACIONES		EXPORTACIONES	
	Toneladas	Miles ptas	Toneladas	Miles ptas
Partida 3907	-	-	-	-
3907300090C	-	26,3	-	-
Total Partida 3907	-	26,3	-	-
Partida 3910	-	-	-	-
3910000000C	1,5	910,4	-	-
Total Partida 3910	1,5	910,4	-	-
Partida 3916	-	-	-	-
39162000190B	16,7	5.659,9	-	-
39162000990E	19,4	6.451,8	-	-
39169013000C	2,3	1.299,2	-	-
39169090990A	0,7	2.321,7	-	-
Total Partida 3916	39,1	15.732,5	-	-
Partida 3917	-	-	-	-
39173999900D	0,6	236,9	-	-
39174090900J	3,2	2.351,2	-	-
Total Partida 3917	3,8	2.588,0	-	-
Partida 3918	-	-	-	-
39181090290A	19,8	3.068,6	-	-
Total Partida 3918	19,8	3.068,6	-	-
Partida 3919	-	-	-	-
39191010000J	0,5	3.433,3	-	-
39191051190I	3,7	1.798,4	-	-
39191059280I	5,5	1.431,3	-	-
39199090990H	1,6	6.807,3	-	-
Total Partida 3919	11,3	13.470,3	-	-
Partida 3920	-	-	-	-
39201090399F	24,7	4.634,2	17,7	3.413,9
39202021190A	20,9	4.121,7	-	-
39202021290I	41,6	8.079,5	5,7	813,8
39202090199H	1,7	1.182,1	-	-
39202090399D	6,2	2.098,9	-	-
39204111290F	-	1,7	-	-
39204211399D	-	259,5	0,6	190,0
39206100000G	1,0	3.722,8	-	-
Total Partida 3920	96,2	24.100,4	24,0	4.417,7
Partida 3921	-	-	-	-
39211100090H	4,5	1.694,1	-	-
39211990490C	3,1	824,2	-	-
39211990990B	0,1	356,1	-	-
39219011900I	147,7	44.005,1	-	-
39219060499B	-	9,6	-	-
Total Partida 3921	155,4	46.889,1	-	-
Partida 3922	-	-	-	-
39229000900A	0,8	676,0	-	-
Total Partida 3922	0,8	676,0	-	-
Partida 3923	-	-	-	-
39231000900G	122,2	46.111,6	-	-
39232100400E	-	-	12,2	4.913,1
39232100900D	1,5	302,0	3,2	1.731,3
39232910200I	-	-	7,6	3.871,0
39232990400H	0,5	301,5	-	-
39232990900G	-	-	4,9	2.193,2
39233010900A	1,1	2.440,0	-	-
39235010000E	0,3	201,0	-	-
39239010000G	-	-	10,0	2.873,5
Total Partida 3923	125,6	49.356,1	37,9	15.582,2
Partida 3924	-	-	-	-
39249090900J	-	32,1	2,9	6.837,2
Total Partida 3924	-	32,1	2,9	6.837,2
Partida 3926	-	-	-	-
39261000900D	3,0	649,1	-	-
39262000900B	-	28,6	-	-
39263000000I	2,3	2.921,2	-	-
39264000000G	0,9	876,9	-	-
39269010000D	4,4	3.652,9	-	-
39269091990H	1,0	970,9	-	-
39269099200D	-	158,9	-	-
39269099900I	17,9	11.714,1	33,8	18.084,3
Total Partida 3926	29,4	20.972,5	33,8	18.084,3
Total Capítulo 39	732,7	194.127,7	98,7	44.921,3
Capítulo 40	-	-	-	-
Partida 4001	-	-	-	-
40013000000E	44,1	7.530,1	-	-
Total Partida 4001	44,1	7.530,1	-	-
Partida 4002	-	-	-	-
40021900000I	44,7	8.783,8	-	-
Total Partida 4002	44,7	8.783,8	-	-
Partida 4005	-	-	-	-
40059100090H	1,1	466,1	-	-
Total Partida 4005	1,1	466,1	-	-

ITALIA

PAISES PRODUCTOS	IMPORTACIONES		EXPORTACIONES	
	Toneladas	Miles ptas	Toneladas	Miles ptas
Partida 4008	-	-	-	-
40081100090B	-	365,5	-	-
Total Partida 4008	-	365,5	-	-
Partida 4011	-	-	-	-
40112000300I	-	-	11,4	6.529,6
40114000100I	-	8,4	-	-
40115090000I	-	78,7	-	-
Total Partida 4011	-	87,1	11,4	6.529,6
Partida 4012	-	-	-	-
40129010000G	32,6	14.216,0	-	-
Total Partida 4012	32,6	14.216,0	-	-
Partida 4015	-	-	-	-
40151910100J	0,1	43,8	-	-
Total Partida 4015	0,1	43,8	-	-
Partida 4016	-	-	-	-
40169390000C	-	42,6	-	-
40169990000G	0,8	1.380,8	-	126,0
Total Partida 4016	0,8	1.423,4	-	126,0
Total Capítulo 40	123,5	32.915,7	11,4	6.655,6
Total Sección 07	856,2	227.043,4	110,1	51.576,9
Sección 08	-	-	-	-
Capítulo 41	-	-	-	-
Partida 4101	-	-	-	-
41011010000F	22,4	3.072,5	45,9	11.286,9
41012100000E	113,3	17.460,0	-	-
41012200000D	24,0	2.301,0	-	-
41012900000G	72,0	6.681,3	-	-
41013090000E	54,1	931,5	-	-
Total Partida 4101	285,9	30.446,4	45,9	11.286,9
Partida 4102	-	-	-	-
41022100000D	-	-	23,3	30.400,0
Total Partida 4102	-	-	23,3	30.400,0
Partida 4103	-	-	-	-
41039000000I	-	-	6,2	3.479,1
Total Partida 4103	-	-	6,2	3.479,1
Partida 4104	-	-	-	-
41041030000I	58,9	14.598,7	11,3	15.000,0
41041099900H	0,1	24,5	-	-
41042100090C	221,8	3.832,8	-	-
41042210000I	723,0	228.429,6	23,8	10.511,2
41042290900C	4,8	4.193,0	-	-
41043119900J	0,5	2.934,3	-	-
41043130900E	401,1	1.035.943,8	1,4	4.146,2
41043910900A	1,1	3.316,4	-	-
Total Partida 4104	1.411,4	1.293.273,1	36,4	29.657,4
Partida 4105	-	-	-	-
41051210100H	-	-	32,7	44.108,8
41051210900A	-	-	1,9	4.335,2
41052000900C	0,6	4.936,8	-	-
Total Partida 4105	0,6	4.936,8	34,6	48.444,1
Partida 4106	-	-	-	-
41061190000C	-	-	13,6	20.358,5
41062000000A	-	109,0	-	-
Total Partida 4106	-	109,0	13,6	20.358,5
Partida 4107	-	-	-	-
41071090000C	0,6	2.249,7	-	-
41079090900G	0,1	174,7	-	-
Total Partida 4107	0,7	2.424,4	-	-
Partida 4109	-	-	-	-
41090000900C	-	312,2	-	-
Total Partida 4109	-	312,2	-	-
Partida 4110	-	-	-	-
41100000000I	137,4	6.224,0	-	-
Total Partida 4110	137,4	6.224,0	-	-
Total Capítulo 41	1.836,0	1.337.725,9	160,0	143.625,9
Capítulo 42	-	-	-	-
Partida 4202	-	-	-	-
42021110290J	-	-	-	133,8
42021190190E	-	179,1	-	-
42022100190B	0,1	742,7	-	-
42022100990E	-	209,2	-	-
42022210000J	-	81,5	-	-
42022290090D	0,3	201,2	-	-
42023100190J	0,3	1.514,6	-	-
42029291090H	-	300,5	-	-

II.8. COMERCIO EXTERIOR POR PAISES. EUROPA

ITALIA

PAISES PRODUCTOS	IMPORTACIONES		EXPORTACIONES	
	Toneladas	Miles ptas	Toneladas	Miles ptas
4202990300E	-	115,1	-	-
Total Partida 4202	0,9	3.343,7	-	133,8
Partida 4203				
4203100000E	-	753,7	-	-
42033000010J	-	-	0,3	537,0
42033000090B	3,1	15.382,9	-	-
Total Partida 4203	3,1	16.136,6	0,3	537,0
Partida 4205				
42050000100C	-	-	-	111,6
42050000900F	-	-	0,4	670,8
Total Partida 4205	-	-	0,4	782,4
Total Capítulo 42	4,0	19.480,4	0,8	1.453,2
Capítulo 43				
Partida 4302				
43021990100E	-	-	-	150,0
Total Partida 4302	-	-	-	150,0
Partida 4303				
43031090190D	-	3.346,0	-	-
Total Partida 4303	-	3.346,0	-	-
Total Capítulo 43	-	3.346,0	-	150,0
Total Sección 08	1.840,0	1.360.552,3	160,8	145.229,1
Sección 09				
Capítulo 44				
Partida 4401				
44013090900C	0,1	2,5	-	-
Total Partida 4401	0,1	2,5	-	-
Partida 4408				
44089050000J	1,3	2.922,6	-	-
44089093100G	0,8	1.443,2	-	-
Total Partida 4408	2,1	4.365,7	-	-
Partida 4409				
44091011000D	0,4	134,0	-	-
44091019000F	1,2	989,0	-	-
44092019000D	4,6	2.270,9	-	4,0
44092099900H	-	-	-	30,0
Total Partida 4409	6,2	3.393,9	-	34,0
Partida 4414				
44140090000C	0,1	402,4	0,4	128,5
Total Partida 4414	0,1	402,4	0,4	128,5
Partida 4415				
44152010000E	-	-	1,1	89,7
Total Partida 4415	-	-	1,1	89,7
Partida 4418				
44182090000E	-	69,9	-	-
Total Partida 4418	-	69,9	-	-
Partida 4420				
44201019090B	-	21,7	0,2	496,0
44209099090H	-	233,9	-	-
Total Partida 4420	-	255,6	0,2	496,0
Partida 4421				
44219099900G	-	57,4	-	-
Total Partida 4421	-	57,4	-	-
Total Capítulo 44	8,7	8.547,3	1,6	748,2
Total Sección 09	8,7	8.547,3	1,6	748,2
Sección 10				
Capítulo 48				
Partida 4802				
48025200100G	5,0	1.072,6	-	-
48025200200E	39,0	7.429,4	-	-
Total Partida 4802	44,0	8.502,0	-	-
Partida 4803				
48030031100B	96,7	11.095,4	-	-
48030031900E	18,9	2.135,7	-	-
Total Partida 4803	115,6	13.232,1	-	-
Partida 4804				
48043159100A	-	-	23,7	1.738,5
Total Partida 4804	-	-	23,7	1.738,5
Partida 4805				
48053090900E	57,5	4.664,1	-	-

ITALIA

PAISES PRODUCTOS	IMPORTACIONES		EXPORTACIONES	
	Toneladas	Miles ptas	Toneladas	Miles ptas
48056090600D	0,1	1.485,9	-	-
Total Partida 4805	57,6	6.150,0	-	-
Partida 4810				
48101190390E	-	-	-	16,8
48103100000E	4,7	700,1	-	-
48103900000G	6,2	990,6	-	-
48109130000F	32,1	2.260,2	-	-
Total Partida 4810	43,0	3.950,8	-	16,8
Partida 4816				
48169000900H	-	415,3	-	-
Total Partida 4816	-	415,3	-	-
Partida 4818				
48181010000J	0,0	126,0	-	-
48181090000C	-	70,4	-	-
48182099090C	2,3	459,0	-	-
48189090190E	142,9	16.763,4	-	-
48189090990H	5,0	1.476,6	-	-
Total Partida 4818	151,1	18.895,3	-	-
Partida 4819				
48191000000A	0,6	137,7	116,1	13.523,9
48194000000E	0,5	355,7	-	-
Total Partida 4819	1,1	493,4	116,1	13.523,9
Partida 4820				
48201030000B	-	40,8	-	-
48201050000G	-	65,7	-	-
Total Partida 4820	-	106,5	-	-
Partida 4821				
48211010000E	0,1	514,9	-	-
48211090000H	-	4,7	-	-
Total Partida 4821	0,1	519,5	-	-
Total Capítulo 48	412,6	52.265,0	139,9	15.279,2
Capítulo 49				
Partida 4901				
49019900000D	0,2	667,1	-	-
Total Partida 4901	0,2	667,1	-	-
Partida 4908				
49089000000F	0,3	1.299,1	-	-
Total Partida 4908	0,3	1.299,1	-	-
Partida 4911				
49111000200D	-	275,0	-	7,3
49111000900I	0,7	43,6	-	-
49119900900C	-	230,9	-	10,0
Total Partida 4911	0,8	549,5	-	17,3
Total Capítulo 49	1,3	2.515,7	-	17,3
Total Sección 10	413,8	54.780,7	140,0	15.296,5
Sección 11				
Capítulo 50				
Partida 5007				
50079050090C	-	165,3	-	-
Total Partida 5007	-	165,3	-	-
Total Capítulo 50	-	165,3	-	-
Capítulo 51				
Partida 5106				
51062091000H	4,8	5.016,4	-	-
51062099000J	4,2	3.616,0	-	-
Total Partida 5106	9,1	8.632,4	-	-
Partida 5107				
51071090000J	0,9	842,1	-	-
Total Partida 5107	0,9	842,1	-	-
Partida 5111				
51111910000B	-	16,3	-	-
51112000200G	-	129,7	-	-
51113010000G	-	7,9	-	-
51113030000C	-	88,4	-	-
Total Partida 5111	-	242,4	-	-
Partida 5112				
51121100000A	-	135,6	-	-
51123010000F	-	170,0	-	-
Total Partida 5112	-	305,6	-	-
Total Capítulo 51	10,2	10.022,5	-	-

II.8. COMERCIO EXTERIOR POR PAISES. EUROPA

ITALIA

PAISES PRODUCTOS	IMPORTACIONES		EXPORTACIONES	
	Toneladas	Miles ptas	Toneladas	Miles ptas
Capítulo 52				
Partida 5201				
5201009000G	18,7	567,7	-	-
Total Partida 5201	18,7	567,7	-	-
Partida 5208				
52082900190E	2,2	6.346,3	-	-
52083100090C	0,1	615,9	-	-
52083900990F	0,8	1.667,1	-	-
52084100090A	0,1	438,9	-	-
52084200090J	0,2	1.693,2	-	-
52084300090I	2,0	265,6	-	-
52084900990D	0,1	209,3	-	37,7
52085100099I	0,1	272,3	-	-
52085210099F	0,5	948,3	-	-
52085900999B	0,4	392,5	-	-
Total Partida 5208	6,4	12.849,5	-	37,7
Partida 5209				
52092900190D	5,4	2.824,0	-	-
52094200090I	-	77,4	-	-
52094300090H	4,5	3.579,1	-	-
52094910190H	-	35,8	-	-
52095900199H	0,5	1.599,3	-	-
Total Partida 5209	10,4	8.115,6	-	-
Partida 5210				
52103110290C	3,8	8.874,9	-	-
52104100090G	0,2	433,9	-	-
52105900990G	0,1	346,6	-	-
Total Partida 5210	4,1	9.655,4	-	-
Partida 5211				
52111200990A	-	-	-	130,6
52114300090D	0,2	376,1	-	-
52115900990F	0,2	382,3	-	-
Total Partida 5211	0,3	758,4	-	130,6
Partida 5212				
52122590999H	0,3	666,5	-	-
Total Partida 5212	0,3	666,5	-	-
Total Capítulo 52	40,3	32.613,2	-	168,3
Capítulo 53				
Partida 5309				
53092910900C	-	-	0,7	546,2
Total Partida 5309	-	-	0,7	546,2
Partida 5311				
53110090200J	-	100,5	-	-
Total Partida 5311	-	100,5	-	-
Total Capítulo 53	-	100,5	0,7	546,2
Capítulo 54				
Partida 5403				
54034900000E	0,3	548,8	-	-
Total Partida 5403	0,3	548,8	-	-
Partida 5407				
54074290000I	0,1	420,3	-	-
54074300000G	-	88,1	-	-
54074490000G	0,2	355,2	-	-
54075200000E	0,3	276,1	-	-
54075400000C	-	48,2	0,7	1.605,5
54076030000I	-	63,6	-	-
54076090000F	0,5	1.165,4	0,7	11.118,6
54077200000A	7,1	16.006,9	-	-
54078400000G	-	125,7	-	-
Total Partida 5407	8,3	18.549,6	1,4	12.724,1
Partida 5408				
54082100300F	1,2	3.993,7	-	-
54082310100F	0,5	1.689,9	-	-
54082390100I	-	438,3	-	-
54082400900J	-	348,3	-	-
54083300100F	-	191,5	-	-
54083400100E	-	690,5	-	-
Total Partida 5408	1,9	7.352,2	-	-
Total Capítulo 54	10,5	26.450,6	1,4	12.724,1
Capítulo 55				
Partida 5509				
55093190010H	-	-	1,2	555,9
55096200000J	-	-	1,0	483,1
Total Partida 5509	-	-	2,2	1.039,0
Partida 5512				
55121990000J	0,3	791,3	-	-

ITALIA

PAISES PRODUCTOS	IMPORTACIONES		EXPORTACIONES	
	Toneladas	Miles ptas	Toneladas	Miles ptas
55122990000H	1,7	4.000,7	-	-
Total Partida 5512	2,0	4.792,0	-	-
Partida 5513				
55131130000J	-	238,6	-	-
55134900000B	1,2	1.071,2	-	-
Total Partida 5513	1,2	1.309,8	-	-
Partida 5514				
55142200000B	-	78,3	-	-
Total Partida 5514	-	78,3	-	-
Partida 5515				
55151190000E	0,7	1.780,3	-	-
55151290000D	-	68,8	-	-
55151319000A	6,5	10.826,0	-	-
55159990000J	-	102,8	-	-
Total Partida 5515	7,3	12.777,9	-	-
Partida 5516				
55161200100J	0,1	1.161,7	-	-
55161300100I	0,1	346,7	-	-
55161300900B	0,3	994,5	-	-
55161400100H	0,5	1.138,5	-	-
55162390900A	0,5	2.518,3	-	-
55162400100F	-	10,6	-	-
Total Partida 5516	1,5	6.170,4	-	-
Total Capítulo 55	12,0	25.128,4	2,2	1.039,0
Capítulo 56				
Partida 5601				
56012291000F	1,3	605,9	-	-
Total Partida 5601	1,3	605,9	-	-
Partida 5608				
56081999000F	3,5	1.392,3	-	2,0
Total Partida 5608	3,5	1.392,3	-	2,0
Total Capítulo 56	4,9	1.998,3	-	2,0
Capítulo 57				
Partida 5702				
57022000000F	-	-	71,2	13.405,1
57023990090G	-	-	0,4	258,8
Total Partida 5702	-	-	71,5	13.663,9
Total Capítulo 57	-	-	71,5	13.663,9
Capítulo 58				
Partida 5801				
58013300100I	1,0	2.602,2	-	-
58013300200G	0,3	891,0	-	-
Total Partida 5801	1,3	3.493,3	-	-
Partida 5804				
58042990000E	-	266,9	-	-
Total Partida 5804	-	266,9	-	-
Partida 5805				
58050000000F	-	64,2	-	-
Total Partida 5805	-	64,2	-	-
Partida 5806				
58063290100F	-	113,8	-	-
Total Partida 5806	-	113,8	-	-
Partida 5807				
58079090900G	-	3,6	-	-
Total Partida 5807	-	3,6	-	-
Total Capítulo 58	1,5	3.941,7	-	-
Capítulo 59				
Partida 5903				
59031090090G	0,3	1.124,5	-	-
59032090010C	-	-	0,4	800,6
59032090090E	16,6	20.616,9	1,2	3.762,8
59039099090A	5,4	7.692,9	-	-
Total Partida 5903	22,4	29.434,3	1,5	4.563,4
Partida 5909				
59090010000I	-	111,3	-	-
Total Partida 5909	-	111,3	-	-
Partida 5910				
59100000000H	-	129,3	-	-
Total Partida 5910	-	129,3	-	-
Partida 5911				
59119090990A	-	406,5	-	-
Total Partida 5911	-	406,5	-	-

II.8. COMERCIO EXTERIOR POR PAISES. EUROPA

ITALIA

PAISES PRODUCTOS	IMPORTACIONES		EXPORTACIONES	
	Toneladas	Miles ptas	Toneladas	Miles ptas
Total Capítulo 59	22,5	30.081,4	1,5	4.563,4
Capítulo 60				
Partida 6001				
60011000010C	-	8,6	-	-
Total Partida 6001	-	8,6	-	-
Total Capítulo 60	-	8,6	-	-
Capítulo 61				
Partida 6101				
61012090000B	0,2	785,3	-	-
Total Partida 6101	0,2	785,3	-	-
Partida 6103				
6103390010E	-	123,1	-	-
61034210000A	-	20,5	-	-
Total Partida 6103	-	143,6	-	-
Partida 6104				
61043100000E	0,1	458,1	-	-
61043200000D	-	32,2	-	-
61046310000D	-	199,7	-	-
61046910200D	0,2	626,2	-	-
Total Partida 6104	0,4	1.316,1	-	-
Partida 6105				
61051000000I	-	141,4	-	-
61052010000E	-	19,7	-	-
Total Partida 6105	-	161,1	-	-
Partida 6107				
61071100000F	1,1	859,4	-	-
Total Partida 6107	1,1	859,4	-	-
Partida 6109				
61091000000E	0,1	933,7	-	-
61099010000F	-	513,5	-	-
Total Partida 6109	0,2	1.447,2	-	-
Partida 6110				
61101010000J	0,5	1.865,1	-	-
61101031000E	-	400,0	-	-
61101091000B	1,5	8.665,2	-	-
61102091000J	0,6	687,0	-	-
61103099100H	0,3	1.766,5	-	-
61109090990H	-	101,6	-	-
Total Partida 6110	3,0	13.485,4	-	-
Partida 6112				
61121100000I	-	18,3	-	-
Total Partida 6112	-	18,3	-	-
Total Capítulo 61	4,8	18.216,4	-	-
Capítulo 62				
Partida 6201				
62011100090B	-	335,2	-	-
62011210090I	-	131,0	-	-
Total Partida 6201	-	466,2	-	-
Partida 6202				
62021210090H	-	18,8	-	-
Total Partida 6202	-	18,8	-	-
Partida 6203				
62032280000I	-	97,7	-	-
62032380000H	-	96,4	-	-
62032918000I	-	189,0	-	-
62033100000E	-	56,8	-	-
62034235000A	-	417,1	0,0	1.870,0
62034919000D	-	43,8	-	-
Total Partida 6203	0,1	900,9	0,0	1.870,0
Partida 6204				
62044400090J	-	284,0	-	-
62045100019I	-	722,3	-	-
Total Partida 6204	-	1.006,3	-	-
Partida 6205				
62052000090G	0,2	1.030,5	-	-
62053000100B	-	38,1	-	-
62053000200J	0,3	3.713,1	-	-
62059090000B	-	319,4	-	-
Total Partida 6205	0,5	5.101,1	-	-
Partida 6206				
62063000090D	0,1	1.347,8	-	-
62064000100I	-	88,8	-	-
62064000200G	0,1	1.218,6	-	-
Total Partida 6206	0,2	2.655,2	-	-

ITALIA

PAISES PRODUCTOS	IMPORTACIONES		EXPORTACIONES	
	Toneladas	Miles ptas	Toneladas	Miles ptas
Partida 6207				
62071100000E	-	287,4	-	-
62079100190G	-	87,9	-	-
Total Partida 6207	-	375,4	-	-
Partida 6208				
62081910000D	-	576,3	-	-
62082100000B	-	193,3	-	-
Total Partida 6208	-	769,6	-	-
Partida 6209				
62092000190A	-	-	0,7	549,8
62092000990D	-	-	0,1	204,6
62093000290G	-	-	0,8	1.954,9
62093000990B	-	-	0,1	172,1
62099000390B	-	-	0,4	1.202,9
Total Partida 6209	-	-	2,2	4.084,2
Partida 6210				
62101091900B	2,6	2.652,9	-	-
Total Partida 6210	2,6	2.652,9	-	-
Partida 6211				
62111100100G	0,1	705,0	-	-
62111100200E	-	853,6	-	-
62111200100F	-	294,3	-	-
62111200200D	-	522,5	-	-
62113241000E	-	70,5	-	-
62113342100A	-	52,9	-	-
62113390100B	1,8	5.169,4	-	-
Total Partida 6211	1,9	7.668,2	-	-
Partida 6212				
62121000000I	-	355,4	-	-
Total Partida 6212	-	355,4	-	-
Partida 6214				
62149010090I	-	16,0	-	-
Total Partida 6214	-	16,0	-	-
Partida 6215				
62151000090G	0,3	7.633,1	-	-
62152000090E	-	35,3	-	-
Total Partida 6215	0,3	7.668,4	-	-
Total Capítulo 62	6,0	29.654,2	3,1	5.954,2
Capítulo 63				
Partida 6302				
63029900090E	0,7	349,0	-	-
Total Partida 6302	0,7	349,0	-	-
Partida 6307				
63071090090G	-	-	12,8	7.263,0
Total Partida 6307	-	-	12,8	7.263,0
Partida 6310				
63109000000C	53,9	1.653,3	-	-
Total Partida 6310	53,9	1.653,3	-	-
Total Capítulo 63	54,6	2.002,3	12,8	7.263,0
Total Sección 11	167,3	180.383,5	93,3	45.924,1
Sección 12				
Capítulo 64				
Partida 6402				
64021900900A	-	-	32,5	53.975,8
64029910000A	-	-	0,4	375,4
64029996000H	-	-	-	186,1
64029998000F	-	-	0,1	444,9
Total Partida 6402	-	-	33,2	54.982,2
Partida 6403				
64033000310G	-	12,1	-	-
64035195000D	-	353,2	0,2	203,4
64035199000J	-	188,2	0,2	319,0
64035939000E	-	-	2,6	1.522,5
64035950200E	-	-	0,4	1.327,1
64035991000J	0,1	372,4	0,2	744,1
64035995000F	-	47,6	-	-
64035999000B	-	-	-	14,8
64039116000B	-	273,3	-	-
64039196000E	-	-	10,1	19.421,4
64039198000C	-	-	6,5	11.239,3
64039938000H	-	-	5,9	10.530,0
64039950300E	1,4	1.743,8	-	-
64039991000B	-	-	-	206,8
64039996000G	0,2	585,4	1,1	1.336,5
64039998000E	-	-	149,4	161.503,7
Total Partida 6403	1,8	3.555,9	176,6	208.368,6

II.8. COMERCIO EXTERIOR POR PAISES. EUROPA

ITALIA

PAISES PRODUCTOS	IMPORTACIONES		EXPORTACIONES	
	Toneladas	Miles ptas	Toneladas	Miles ptas
Partida 6404				
6404110000F	-	-	0,4	362,6
6404191000DF	-	5,5	76,7	52.958,1
64041990110F	-	-	3,5	10.823,1
64041990190H	-	-	61,2	162.336,3
64041990990A	0,1	430,6	337,2	349.061,7
64042010000C	-	-	23,6	16.556,6
64042090000F	-	-	0,4	248,8
Total Partida 6404	0,1	436,1	502,9	592.347,3
Partida 6405				
64052091000D	-	7,0	48,6	39.455,2
64052099090G	-	-	13,3	15.365,0
64059010100E	4,5	4.482,7	-	-
64059010200C	0,6	2.185,5	26,2	35.346,4
64059090100H	1,6	1.075,6	-	-
64059090200F	-	-	8,0	12.938,8
64059090900A	2,2	2.263,9	34,2	38.054,4
Total Partida 6405	8,9	10.015,7	130,2	142.179,8
Partida 6406				
64062090090E	-	41,4	-	-
6406990190I	-	29,9	-	-
Total Partida 6406	-	71,3	-	-
Total Capítulo 64	10,9	14.079,0	843,0	997.877,8
Capítulo 65				
Partida 6505				
65059030000B	-	11,8	-	-
Total Partida 6505	-	11,8	-	-
Partida 6506				
65061010000B	-	-	0,8	970,8
65069190000G	-	29,6	-	-
Total Partida 6506	-	29,6	0,8	970,8
Partida 6507				
65070000900F	-	748,2	-	27,9
Total Partida 6507	-	748,2	-	27,9
Total Capítulo 65	-	789,6	0,8	998,7
Capítulo 66				
Partida 6601				
66019900000C	-	96,0	-	-
Total Partida 6601	-	96,0	-	-
Total Capítulo 66	-	96,0	-	-
Total Sección 12	11,0	14.984,6	843,8	998.876,6
Sección 13				
Capítulo 68				
Partida 6802				
68022100000B	681,8	36.716,1	4,5	202,6
68029100190F	25,5	901,8	24,0	4.434,4
68029100990I	514,7	38.362,8	329,9	29.202,2
68029310000C	175,5	18.203,2	-	-
Total Partida 6802	1.397,5	94.183,9	358,4	33.839,2
Partida 6804				
68042100000J	0,2	1.275,1	-	-
68042290000J	0,2	813,9	-	-
Total Partida 6804	0,3	2.089,1	-	-
Partida 6805				
68052000000J	0,5	625,9	-	-
68053090000I	-	580,9	-	-
Total Partida 6805	0,6	1.206,8	-	-
Partida 6806				
68061000000A	18,1	1.508,4	-	-
Total Partida 6806	18,1	1.508,4	-	-
Partida 6809				
68099000000A	1,0	225,2	-	-
Total Partida 6809	1,0	225,2	-	-
Partida 6810				
68101930000J	-	-	25,2	1.190,9
Total Partida 6810	-	-	25,2	1.190,9
Partida 6812				
68123000100G	-	-	1,5	524,3
Total Partida 6812	-	-	1,5	524,3
Partida 6813				
68139090900G	-	6,9	-	-
Total Partida 6813	-	6,9	-	-
Total Capítulo 68	1.417,6	99.220,2	385,2	35.554,3

ITALIA

PAISES PRODUCTOS	IMPORTACIONES		EXPORTACIONES	
	Toneladas	Miles ptas	Toneladas	Miles ptas
Capítulo 69				
Partida 6904				
69041000900C	-	-	10,9	100,0
Total Partida 6904	-	-	10,9	100,0
Partida 6905				
69051000900B	-	-	53,9	1.309,1
Total Partida 6905	-	-	53,9	1.309,1
Partida 6906				
69060000100J	80,3	2.309,1	-	-
Total Partida 6906	80,3	2.309,1	-	-
Partida 6907				
69079010000J	-	-	20,0	1.025,9
69079091000B	36,0	6.960,3	-	-
69079099000D	-	-	73,8	4.307,6
Total Partida 6907	36,0	6.960,3	93,8	5.333,5
Partida 6908				
69089019100H	182,7	13.672,4	-	-
69089019200F	-	-	12,5	264,2
69089091100I	73,9	6.611,8	-	-
69089093100G	0,3	7,3	-	-
69089093200E	46,5	3.468,9	-	-
69089099100A	20,9	3.229,9	-	-
Total Partida 6908	324,2	26.990,3	12,5	264,2
Partida 6910				
69101000000D	0,4	266,7	-	-
69109000000G	-	20,5	-	-
Total Partida 6910	0,4	287,2	-	-
Partida 6911				
69111000900D	130,7	13.374,2	-	-
69119000900G	12,9	224,0	-	-
Total Partida 6911	143,6	13.598,2	-	-
Partida 6912				
69120010100J	4,0	160,3	-	-
69120010900C	22,8	4.699,4	-	-
69120050100A	102,1	14.091,4	-	-
69120050900D	123,3	14.130,6	-	-
69120090900F	171,0	19.205,3	-	-
Total Partida 6912	423,2	52.287,1	-	-
Partida 6913				
69131000900B	6,8	2.476,2	-	-
69139093900C	-	-	0,1	332,0
Total Partida 6913	6,8	2.476,2	0,1	332,0
Partida 6914				
69149010000A	88,2	5.253,8	-	-
69149090000D	-	178,5	-	-
Total Partida 6914	88,2	5.432,3	-	-
Total Capítulo 69	1.102,6	110.340,6	171,2	7.338,8
Capítulo 70				
Partida 7005				
70052933900I	40,0	2.507,0	-	-
70052935900G	5,4	278,7	-	-
70052991900H	21,2	857,1	-	-
70052995900D	63,3	3.715,8	-	-
Total Partida 7005	129,8	7.358,6	-	-
Partida 7007				
70072900900F	21,5	1.525,9	-	-
Total Partida 7007	21,5	1.525,9	-	-
Partida 7009				
70091000000D	2,1	2.647,9	-	-
70099100000F	325,9	22.137,0	-	-
70099200000E	0,1	708,1	-	-
Total Partida 7009	328,1	25.493,0	-	-
Partida 7010				
70109047900J	-	-	6,9	201,7
70109061200F	16,2	985,3	-	-
70109067200J	207,4	18.567,4	-	-
70109081900G	10,7	2.847,7	-	-
70109087900A	-	-	0,2	25,9
Total Partida 7010	234,3	22.400,4	7,0	227,7
Partida 7013				
70132199000G	9,6	2.807,2	-	-
70132951000E	47,3	7.261,8	-	-
70132959000G	6,0	698,7	-	-
70132999000I	174,0	17.125,2	-	-
70133999000G	5,9	1.027,9	-	-
70139990900D	749,4	81.496,7	-	-
Total Partida 7013	992,1	110.417,5	-	-

II.8. COMERCIO EXTERIOR POR PAISES. EUROPA

ITALIA

PAISES PRODUCTOS	IMPORTACIONES		EXPORTACIONES	
	Toneladas	Miles ptas	Toneladas	Miles ptas
Partida 7019				
70192011000G	-	91,9	-	-
70192039090F	6,9	4.718,0	-	-
70192000090G	11,3	3.192,5	-	-
Total Partida 7019	18,2	8.002,5	-	-
Total Capítulo 70	1.723,9	175.195,8	7,0	227,7
Total Sección 13	4.244,2	384.756,6	563,4	43.120,8
Sección 14				
Capítulo 71				
Partida 7113				
71131900300B	-	10.483,3	-	911,0
Total Partida 7113	-	10.483,3	-	911,0
Partida 7117				
71171991000D	0,1	544,8	-	-
71171999000F	-	35,5	-	-
71179000190E	0,3	2.080,0	-	-
71179000490I	0,4	945,0	-	-
71179000910F	-	62,9	-	-
Total Partida 7117	0,8	3.668,3	-	-
Total Capítulo 71	0,8	14.151,6	-	911,0
Total Sección 14	0,8	14.151,6	-	911,0
Sección 15				
Capítulo 72				
Partida 7204				
72043000000C	359,1	1.814,5	-	-
Total Partida 7204	359,1	1.814,5	-	-
Partida 7208				
72082398010J	65,7	2.465,2	-	-
72082491010F	250,0	9.943,3	-	-
72082499010H	339,0	12.952,6	-	-
Total Partida 7208	654,7	25.361,1	-	-
Partida 7209				
72092290100G	124,7	5.897,3	-	-
72092390100F	101,8	4.815,2	-	-
Total Partida 7209	226,5	10.712,5	-	-
Partida 7210				
72101211100B	5.518,0	456.896,9	26,4	2.187,8
72103110100J	116,8	9.158,9	-	-
72109090000C	-	-	8,2	757,9
Total Partida 7210	5.634,8	466.055,9	34,6	2.945,8
Partida 7211				
72112290090F	5,1	252,9	-	-
Total Partida 7211	5,1	252,9	-	-
Partida 7212				
72121010000E	-	-	288,8	23.298,3
Total Partida 7212	-	-	288,8	23.298,3
Partida 7214				
72144010000G	-	-	24,5	800,1
Total Partida 7214	-	-	24,5	800,1
Partida 7216				
72161000900D	12,7	597,6	-	-
72162100090A	2,0	218,6	-	-
72162200000I	10,8	514,3	-	-
72163211099F	68,7	2.732,8	-	-
72163291010F	27,1	1.100,7	-	-
72163310090E	52,0	2.024,9	-	-
72165090000E	128,4	11.832,3	-	-
Total Partida 7216	301,7	19.021,1	-	-
Partida 7219				
72193310000A	15,5	3.254,3	-	-
Total Partida 7219	15,5	3.254,3	-	-
Partida 7222				
72224011000F	24,1	6.355,4	-	-
Total Partida 7222	24,1	6.355,4	-	-
Partida 7226				
72269990000F	0,1	199,7	-	-
Total Partida 7226	0,1	199,7	-	-
Partida 7229				
72292000000F	12,1	1.260,3	-	-
Total Partida 7229	12,1	1.260,3	-	-
Total Capítulo 72	7.233,6	534.287,7	347,9	27.044,2

ITALIA

PAISES PRODUCTOS	IMPORTACIONES		EXPORTACIONES	
	Toneladas	Miles ptas	Toneladas	Miles ptas
Capítulo 73				
Partida 7304				
73041090200C	180,6	13.498,6	-	-
73045191090G	20,7	2.242,9	-	-
Total Partida 7304	201,4	15.741,5	-	-
Partida 7307				
73072390090J	-	83,9	-	-
Total Partida 7307	-	83,9	-	-
Partida 7308				
73081000000B	24,2	3.829,8	-	-
73083000000H	718,0	127.648,0	-	-
73089051000C	38,3	9.782,8	-	-
73089059000E	5,8	820,9	-	-
73089099000G	17,4	7.009,9	-	-
Total Partida 7308	803,8	149.091,5	-	-
Partida 7309				
73090059100A	2,9	2.415,4	-	-
73090059900D	57,0	48.644,9	-	-
Total Partida 7309	59,8	51.060,3	-	-
Partida 7310				
73101000900I	-	62,9	-	-
73102110000C	6,1	3.058,7	129,9	58.572,6
Total Partida 7310	6,1	3.121,6	129,9	58.572,6
Partida 7312				
73121030100H	1,3	5.331,0	-	-
73121071100H	0,4	351,2	-	-
73129090900A	0,3	460,1	-	-
Total Partida 7312	2,0	6.142,3	-	-
Partida 7314				
73143090100I	11,4	1.814,2	-	-
73144190000H	0,7	901,4	-	-
73144900000I	6,1	492,4	-	-
Total Partida 7314	18,1	3.208,0	-	-
Partida 7315				
73158900000I	-	48,0	-	597,8
Total Partida 7315	-	48,0	-	597,8
Partida 7318				
73181491090G	-	6,3	-	-
73181510099E	-	2,8	-	-
73181590010E	0,3	355,3	-	-
73181590099H	4,0	953,3	-	-
73181650029B	0,1	955,0	-	-
73181900090B	0,8	344,0	-	-
73182100090H	-	166,4	-	-
73182200090G	0,2	1.420,6	-	-
Total Partida 7318	5,5	4.203,7	-	-
Partida 7320				
73202089090I	0,5	223,0	-	-
73209090090A	66,1	8.807,9	-	-
Total Partida 7320	66,5	9.030,9	-	-
Partida 7321				
73218190200F	-	-	1,1	300,0
73219000200D	-	-	10,2	10.736,4
Total Partida 7321	-	-	11,3	11.036,4
Partida 7323				
73239310000A	6,0	7.383,1	-	-
73239390000D	9,0	3.430,0	-	-
73239999000I	11,8	2.209,8	-	-
Total Partida 7323	26,7	13.022,8	-	-
Partida 7324				
73241090000C	0,1	264,5	-	-
73249090000F	-	-	0,1	343,0
Total Partida 7324	0,1	264,5	0,1	343,0
Partida 7326				
73261990000B	19,9	1.985,3	-	-
73262090000J	5,9	1.292,3	-	-
73269091090D	9,9	2.643,6	-	-
73269098090G	172,3	19.478,5	0,4	480,0
Total Partida 7326	208,0	25.399,8	0,4	480,0
Total Capítulo 73	1.398,1	280.418,7	141,8	71.029,7
Capítulo 74				
Partida 7411				
74112210100H	1,4	1.150,0	-	-
Total Partida 7411	1,4	1.150,0	-	-
Partida 7419				
74199900990D	-	161,0	-	-
Total Partida 7419	-	161,0	-	-

II.8. COMERCIO EXTERIOR POR PAISES. EUROPA

ITALIA

PAISES PRODUCTOS	IMPORTACIONES		EXPORTACIONES	
	Toneladas	Miles ptas	Toneladas	Miles ptas
Total Capítulo 74	1,4	1.311,0	-	-
Capítulo 76				
Partida 7604				
7604109000E	14,6	8.341,4	-	-
7604299000D	89,0	32.513,0	-	-
Total Partida 7604	103,5	40.854,4	-	-
Partida 7606				
76061191090A	14,8	5.367,8	-	-
Total Partida 7606	14,8	5.367,8	-	-
Partida 7608				
76081099090B	-	161,8	-	-
Total Partida 7608	-	161,8	-	-
Partida 7610				
76101000100C	2,9	1.187,9	-	-
76101000200A	7,1	5.332,3	-	-
76109090200E	19,6	11.103,2	-	-
Total Partida 7610	29,6	17.623,4	-	-
Partida 7612				
76129099900I	-	-	0,2	430,3
Total Partida 7612	-	-	0,2	430,3
Partida 7615				
76151010000H	-	-	17,2	38.895,6
76151090000A	27,0	18.489,3	-	-
76152000000H	5,6	4.025,1	-	-
Total Partida 7615	32,6	22.514,5	17,2	38.895,6
Partida 7616				
76161000099A	4,0	7.462,6	-	-
76169091090C	-	114,3	-	-
76169099900F	13,5	10.267,7	-	-
Total Partida 7616	17,6	17.844,6	-	-
Total Capítulo 76	198,3	104.366,4	17,4	39.325,8
Capítulo 81				
Partida 8104				
81043000000B	0,9	752,4	-	-
Total Partida 8104	0,9	752,4	-	-
Total Capítulo 81	0,9	752,4	-	-
Capítulo 82				
Partida 8201				
82019000000A	0,9	510,8	-	-
Total Partida 8201	0,9	510,8	-	-
Partida 8202				
82023290000B	-	37,4	-	-
82029990000B	1,1	1.822,7	-	-
Total Partida 8202	1,1	1.860,1	-	-
Partida 8203				
82032010000B	-	19,0	-	-
Total Partida 8203	-	19,0	-	-
Partida 8204				
82041100000D	0,1	109,5	-	-
Total Partida 8204	0,1	109,5	-	-
Partida 8205				
82053000000J	-	111,1	-	-
82055990900H	-	449,7	-	-
Total Partida 8205	-	560,8	-	-
Partida 8206				
82060000000E	-	109,4	-	-
Total Partida 8206	-	109,4	-	-
Partida 8207				
82071210900I	-	778,2	-	-
82073010000F	-	41,7	-	-
82075030200C	-	69,9	-	-
82075050000J	0,2	396,9	-	-
82077039000D	0,1	1.233,4	-	-
82077090000J	-	127,9	-	-
82079010000C	0,2	3.290,9	-	-
82079099900H	0,2	696,7	-	-
Total Partida 8207	0,9	6.635,6	-	-
Partida 8208				
82081000100I	-	1.690,7	-	-
82083010100C	-	196,8	-	-
82083090100F	-	824,9	-	-
82089000100B	0,2	389,8	-	-
82089000900E	-	187,9	-	-
Total Partida 8208	0,3	3.290,1	-	-

ITALIA

PAISES PRODUCTOS	IMPORTACIONES		EXPORTACIONES	
	Toneladas	Miles ptas	Toneladas	Miles ptas
Partida 8215				
82159910100B	-	-	0,3	593,1
Total Partida 8215	-	-	0,3	593,1
Total Capítulo 82	3,4	13.095,3	0,3	593,1
Capítulo 83				
Partida 8301				
83011000000G	-	-	0,4	387,8
83014011000H	-	215,1	-	-
83014090900C	7,2	7.770,3	-	-
83016000000F	-	26,9	-	-
Total Partida 8301	7,3	8.012,3	0,4	387,8
Partida 8302				
83021090000G	9,2	6.426,2	-	-
83024100900J	5,1	9.417,9	-	-
83024290100G	1,1	74,4	-	-
83024290900J	11,6	6.192,4	-	-
83024990900C	0,9	503,2	-	-
83026090900G	14,4	24.057,4	-	-
Total Partida 8302	42,3	46.671,3	-	-
Partida 8303				
83030030000A	4,7	1.420,2	-	-
Total Partida 8303	4,7	1.420,2	-	-
Partida 8305				
83052000200G	1,1	349,4	-	-
Total Partida 8305	1,1	349,4	-	-
Partida 8306				
83062100000I	2,4	2.372,0	3,1	418,2
83062910100G	-	296,6	-	-
83062990100J	1,1	1.234,4	-	-
83062990200H	0,1	72,3	-	-
83062990900C	9,7	4.154,5	-	-
Total Partida 8306	13,3	8.129,8	3,1	418,2
Partida 8308				
83089000900E	2,7	1.730,2	-	-
Total Partida 8308	2,7	1.730,2	-	-
Partida 8309				
83099010000J	0,8	581,8	-	-
83099090000C	1,0	4.283,2	50,8	16.796,1
Total Partida 8309	10,8	4.865,0	50,8	16.796,1
Total Capítulo 83	82,2	71.178,3	54,3	17.602,1
Total Sección 15	8.917,9	1.005.409,8	561,7	155.594,9
Sección 16				
Capítulo 84				
Partida 8402				
84021990000G	4,1	4.985,8	-	-
Total Partida 8402	4,1	4.985,8	-	-
Partida 8404				
84041000100A	-	-	102,5	14.710,9
84042000000A	4,5	1.665,7	-	-
84049000900G	-	-	17,1	2.691,9
Total Partida 8404	4,5	1.665,7	119,6	17.402,8
Partida 8407				
84072191010F	-	25,0	-	-
84079010900B	1,8	2.344,2	-	-
84079091900D	-	79,1	-	-
84079099000E	-	42,9	-	-
Total Partida 8407	1,9	2.491,2	-	-
Partida 8408				
84081025010I	1,3	1.345,3	-	-
84081030010B	13,1	11.719,3	-	-
84081030090D	0,5	506,8	-	-
84081040010J	19,9	22.529,4	-	-
84081050010G	14,6	19.180,7	-	-
84081050090I	3,9	7.387,8	-	-
84081060110C	5,4	8.001,6	-	-
84081070210I	2,5	6.297,8	-	-
84089031000E	1,4	1.913,2	-	-
84089033000C	0,6	469,6	-	-
84089036000J	64,9	49.303,8	-	-
84089037000I	108,2	91.618,6	-	-
84089051100H	82,5	84.394,3	-	-
84089051200F	9,1	1.843,7	-	-
84089051100D	39,3	41.582,7	-	-
84089057100B	27,4	32.161,7	-	-
Total Partida 8408	394,7	380.256,4	-	-
Partida 8409				
84099100900A	26,5	79.506,8	-	-

II.8. COMERCIO EXTERIOR POR PAISES. EUROPA

ITALIA

PAISES PRODUCTOS	IMPORTACIONES		EXPORTACIONES	
	Toneladas	Miles ptas	Toneladas	Miles ptas
8409900085C	-	1.647,5	-	-
8409900090C	40,6	110.838,9	15,7	50.965,0
Total Partida 8409	67,1	191.933,2	15,7	50.965,0
Partida 8411				
84119990900J	-	287,6	-	-
Total Partida 8411	-	287,6	-	-
Partida 8412				
84122999000D	-	196,3	-	-
Total Partida 8412	-	196,3	-	-
Partida 8413				
84133090100G	-	58,9	-	-
84133090900J	0,1	504,6	-	-
84136049200J	0,1	43,0	-	-
84137029000F	37,5	53.803,0	-	-
84137091900J	0,8	1.178,6	-	-
84138190200C	2,0	11.044,0	-	-
84138190400I	12,4	23.108,0	-	-
84138190500F	40,2	68.061,8	-	-
84138190680E	0,0	2.755,8	-	-
84138190900H	55,6	88.277,0	1,2	1.142,8
84139190200A	3,9	5.307,4	-	-
84139190990G	23,8	42.458,9	-	-
84139200000C	1,9	6.649,8	-	-
Total Partida 8413	179,3	303.250,8	1,2	1.142,8
Partida 8414				
84143099900J	2,3	4.666,7	-	-
84144010000C	0,3	428,9	-	-
84145990000D	0,8	673,5	-	-
84148029900D	0,5	1.523,9	-	-
84148090400I	5,9	4.279,0	-	-
84149090900F	0,4	2.023,8	-	-
Total Partida 8414	10,1	13.595,8	-	-
Partida 8415				
84158190000E	63,7	90.413,6	0,6	900,0
84158290000D	-	-	9,5	13.125,3
84158390000C	86,4	107.464,0	-	-
84159090000D	2,1	4.977,6	-	-
Total Partida 8415	152,3	202.855,2	10,1	14.025,3
Partida 8417				
84172090000G	68,5	22.197,0	-	-
84179000900B	12,0	3.208,4	-	-
Total Partida 8417	80,5	25.405,4	-	-
Partida 8418				
84181090100F	6,6	3.981,8	-	-
84181090900I	3,1	1.523,7	-	-
84182110000B	-	38,5	-	-
84182199000F	6,4	2.972,1	-	-
84182900000F	0,2	352,9	-	-
84183091100A	1,3	500,1	-	-
84184099100A	0,6	277,1	-	-
84185099000J	0,8	2.168,1	-	-
84189990090C	-	0,3	-	-
Total Partida 8418	19,0	11.814,6	-	-
Partida 8419				
84193900900D	20,4	95.753,4	-	-
84195090900I	21,5	10.497,8	3,7	17.561,6
84198199000B	-	-	20,7	50.425,5
84198910900A	4,4	5.091,4	-	-
84198980990G	2,7	2.200,9	-	-
Total Partida 8419	48,9	113.543,5	24,4	67.987,1
Partida 8420				
84201000000C	12,7	11.151,6	-	-
84209190000F	2,7	4.476,1	-	-
Total Partida 8420	15,5	15.627,7	-	-
Partida 8421				
84212190000J	0,1	801,3	-	-
84212390000H	0,2	817,5	-	-
84212990900C	0,1	208,3	-	-
84213190000H	0,3	265,3	-	-
84213930000C	27,5	26.407,9	-	-
84219900299D	-	96,0	-	-
84219900999I	0,5	1.614,2	-	-
Total Partida 8421	28,9	30.210,5	-	-
Partida 8422				
84221100000J	0,3	131,0	-	-
84222000000I	-	-	11,5	14.028,0
84223000100E	7,9	68.799,2	-	-
84223000900H	72,7	94.062,2	1,5	1.680,0
84224000100C	5,0	32.487,5	-	-
84224000900F	48,7	117.830,1	0,3	166,6
84229090000E	2,8	13.540,9	-	87,8
Total Partida 8422	137,3	326.850,9	13,3	15.962,4
Partida 8424				
84242090000H	0,8	1.443,9	-	-

ITALIA

PAISES PRODUCTOS	IMPORTACIONES		EXPORTACIONES	
	Toneladas	Miles ptas	Toneladas	Miles ptas
84243090000F	0,5	721,5	-	-
84248131000F	0,5	2.534,0	-	3,9
84248139000H	-	122,9	-	-
84248191000C	10,1	13.823,1	-	-
84248199000E	11,3	12.508,0	-	-
84248931000H	0,6	804,1	-	-
84249000090C	5,3	6.626,5	-	62,0
Total Partida 8424	29,1	38.583,9	-	65,8
Partida 8426				
84262000000E	25,7	5.776,1	-	-
Total Partida 8426	25,7	5.776,1	-	-
Partida 8427				
84271010000D	7,4	5.748,8	-	-
84279000900J	0,9	1.246,0	-	-
Total Partida 8427	8,4	6.994,8	-	-
Partida 8428				
84283991900C	6,4	10.159,9	-	-
84285000000F	18,8	19.662,1	-	-
84289099900B	31,5	37.528,3	-	-
Total Partida 8428	56,7	67.350,3	-	-
Partida 8429				
84295900000F	23,9	16.537,9	19,0	6.398,0
Total Partida 8429	23,9	16.537,9	19,0	6.398,0
Partida 8430				
84303100000F	20,0	776,9	-	-
84304900000F	10,0	6.837,2	-	-
Total Partida 8430	30,0	7.614,1	-	-
Partida 8431				
84312000900I	0,1	215,9	-	-
84313100090F	3,9	3.709,7	-	-
84313990090I	-	442,7	-	-
84314100100A	0,1	190,3	-	-
84314300000A	8,2	1.206,4	-	-
84314920290H	15,8	4.117,3	-	-
84314980190G	-	19,5	-	-
84314980290E	0,6	1.678,2	-	-
Total Partida 8431	28,8	11.579,9	-	-
Partida 8432				
84329099000D	-	37,5	-	-
Total Partida 8432	-	37,5	-	-
Partida 8433				
84339000000A	0,7	401,2	-	-
Total Partida 8433	0,7	401,2	-	-
Partida 8435				
84351090000G	3,8	13.090,1	-	-
84359000000I	-	75,0	-	-
Total Partida 8435	3,8	13.165,1	-	-
Partida 8436				
84362900100B	-	-	0,7	1.029,5
Total Partida 8436	-	-	0,7	1.029,5
Partida 8438				
84381010000A	22,5	80.861,0	-	-
84382000000A	0,8	4.042,6	-	-
84385000000D	0,2	926,9	-	-
84386000000B	59,5	120.802,0	52,3	92.196,3
84388099000J	4,2	14.128,8	-	-
84389000000F	12,2	10.080,7	8,0	3.051,4
Total Partida 8438	99,4	230.842,1	60,3	95.247,7
Partida 8439				
84393000900I	11,5	28.347,4	-	-
84399990990I	-	-	0,8	3.570,0
Total Partida 8439	11,5	28.347,4	0,8	3.570,0
Partida 8441				
84411020900E	17,0	46.925,8	-	-
84413000100B	1,1	5.648,7	-	-
84419010000I	0,2	864,3	-	-
84419090000B	0,2	1.730,2	-	-
Total Partida 8441	18,5	55.169,0	-	-
Partida 8443				
84431990100F	2,0	7.874,3	-	-
84433000200H	-	-	8,0	7.088,0
84433000300F	25,8	45.037,4	-	-
84439090900A	-	1.125,5	-	-
Total Partida 8443	27,9	54.037,3	8,0	7.088,0
Partida 8448				
84483900000H	-	138,1	-	-
84485900000C	-	25,8	-	-
Total Partida 8448	-	163,9	-	-
Partida 8450				
84501110000C	5,1	1.853,1	-	-

II.8. COMERCIO EXTERIOR POR PAISES. EUROPA

ITALIA

PAISES PRODUCTOS	IMPORTACIONES		EXPORTACIONES	
	Toneladas	Miles ptas	Toneladas	Miles ptas
84501200100B	0,5	272,1	-	-
Total Partida 8450	5,7	2.125,2	-	-
Partida 8451				
84513090000B	21,0	10.815,3	-	-
84518090000A	0,2	587,4	-	-
Total Partida 8451	21,2	11.402,7	-	-
Partida 8452				
84529000000G	-	107,7	-	-
Total Partida 8452	-	107,7	-	-
Partida 8453				
84531000000C	167,0	156.803,4	76,8	17.931,7
84532000000A	2,1	422,2	-	-
84538000000H	1,8	267,0	-	-
84539000000F	25,6	24.407,1	3,8	1.389,0
Total Partida 8453	196,4	181.899,6	80,6	19.320,7
Partida 8456				
84562000200D	-	-	3,0	2.000,0
Total Partida 8456	-	-	3,0	2.000,0
Partida 8459				
84592191000D	-	-	7,7	4.200,0
84596999900J	-	118,4	-	-
Total Partida 8459	-	118,4	7,7	4.200,0
Partida 8460				
84603900000A	0,9	2.840,0	-	-
84609090000H	0,9	2.235,2	-	-
Total Partida 8460	1,8	5.075,2	-	-
Partida 8461				
84615011900B	0,3	45,4	-	-
84619000000F	-	-	0,0	500,0
Total Partida 8461	0,3	45,4	0,0	500,0
Partida 8462				
84621090000C	0,8	3.720,0	-	-
84622190000J	11,2	18.665,7	-	-
84622999000C	1,4	926,7	12,9	5.100,0
84623110000E	13,5	13.477,9	-	-
84623190900I	11,3	17.862,5	-	-
84623910000G	13,6	13.186,5	-	-
84623991900J	2,6	20.829,3	-	-
84623999900B	24,8	56.070,0	-	-
84629950900F	11,4	36.728,0	-	-
84629999900I	5,3	7.007,5	-	-
Total Partida 8462	96,0	188.474,1	12,9	5.100,0
Partida 8463				
84639010000B	91,8	140.053,4	-	-
84639090000E	38,9	73.802,2	-	-
Total Partida 8463	130,6	213.855,6	-	-
Partida 8464				
84641000900A	0,7	951,2	-	-
84642080100G	-	-	3,4	6.099,8
84642090900J	-	-	0,8	984,8
84649000100A	14,0	11.680,4	-	-
Total Partida 8464	14,7	12.631,6	4,2	7.084,6
Partida 8465				
84659100000A	10,8	10.017,8	-	-
84659200000J	13,9	18.822,8	-	-
84659300000I	18,9	20.240,2	-	-
84659400000H	0,6	1.024,5	-	-
84659500000G	8,8	16.252,4	-	-
84659990900E	50,9	77.781,4	2,2	8.600,0
Total Partida 8465	104,0	144.139,1	2,2	8.600,0
Partida 8466				
84661010000F	-	16,1	-	-
84661039000C	-	138,5	-	-
84662099000H	0,0	791,0	-	-
84663000900E	-	507,1	-	-
84669180000C	0,5	2.255,0	-	444,9
84669220000E	-	246,0	-	-
84669280000B	2,1	3.455,1	-	-
84669380000A	-	1.203,3	-	-
84669400000G	5,2	9.547,2	-	-
Total Partida 8466	8,9	18.159,3	-	444,9
Partida 8467				
84671990000I	-	254,3	-	-
84679900000A	2,6	881,0	-	-
Total Partida 8467	2,6	1.135,3	-	-
Partida 8470				
84703000000H	-	119,4	-	-
Total Partida 8470	-	119,4	-	-
Partida 8471				
84719290090D	0,2	2.302,6	-	-

ITALIA

PAISES PRODUCTOS	IMPORTACIONES		EXPORTACIONES	
	Toneladas	Miles ptas	Toneladas	Miles ptas
84719910000C	-	-	0,1	30,0
84719990090G	-	447,6	-	-
Total Partida 8471	0,2	2.750,2	0,1	30,0
Partida 8472				
84721000000J	-	-	0,4	2.152,0
Total Partida 8472	-	-	0,4	2.152,0
Partida 8474				
84742000000F	2,2	2.713,4	-	-
84748000900D	2,7	6.577,0	-	-
84749090000B	30,7	11.620,2	-	-
Total Partida 8474	35,5	20.910,6	-	-
Partida 8475				
84759000900A	-	1.501,8	-	-
Total Partida 8475	-	1.501,8	-	-
Partida 8477				
84775100000E	2,4	4.404,8	-	-
84778090000A	145,1	239.689,0	7,0	4.486,9
84779090000I	0,3	3.312,6	-	-
Total Partida 8477	147,9	247.406,4	7,0	4.486,9
Partida 8479				
84791000000C	2,6	1.657,5	-	-
84798950000H	1,3	6.011,8	-	-
84798980900C	0,7	3.410,7	3,9	3.569,0
84799092200A	12,8	676,5	-	-
84799092900F	-	139,1	-	-
84799098200E	-	112,0	-	-
84799098900J	14,3	2.143,2	-	-
Total Partida 8479	31,7	14.150,8	3,9	3.569,0
Partida 8480				
84804100000C	0,2	208,7	-	-
84804900000E	3,9	875,0	-	-
84806000000I	6,3	6.794,5	-	-
84807100000F	0,6	2.596,3	2,3	400,0
Total Partida 8480	10,9	10.474,5	2,3	400,0
Partida 8481				
84811019090I	0,6	486,7	-	-
84811099090B	0,6	305,7	-	-
84812010990G	3,6	3.057,8	-	-
84814010090B	0,7	521,4	-	-
84814090090E	0,5	412,7	-	-
84818011090B	-	335,0	-	-
84818019090D	0,4	365,5	-	-
84818061000J	0,2	615,9	-	-
84818087090A	0,2	536,7	-	-
84818099090G	5,6	5.687,3	-	-
84819000990D	-	893,7	-	-
Total Partida 8481	12,5	13.228,4	-	-
Partida 8482				
84821090190H	0,2	439,5	-	-
84828000190B	-	131,7	-	-
84828000290J	0,2	262,3	-	-
84829190090B	3,9	3.453,7	-	-
Total Partida 8482	4,3	4.287,2	-	-
Partida 8483				
84831041990J	-	-	-	19,8
84831058990J	2,2	3.085,0	-	-
84831090000H	0,6	743,5	-	-
84832000090F	-	23,0	-	-
84833090000D	0,7	1.771,0	-	-
84834091000A	-	143,7	-	-
84834093000I	3,1	5.040,2	-	-
84834099000C	1,0	2.288,6	-	-
84835099000J	0,4	343,9	-	-
84836099000H	0,1	302,9	-	-
84839098000C	-	109,2	-	-
Total Partida 8483	8,3	13.851,0	-	19,8
Partida 8484				
84841090000G	-	144,9	-	-
84849090000J	-	462,3	-	-
Total Partida 8484	-	607,2	-	-
Total Capítulo 84	2.342,1	3.270.087,6	398,4	338.792,3
Capítulo 85				
Partida 8501				
85011010090D	-	34,3	-	-
85011091090F	1,5	1.780,0	-	-
85011093090D	0,8	6.232,5	-	-
85013190090B	1,3	1.647,3	-	-
85014090190I	0,4	2.465,1	7,1	5.668,6
85015190190E	1,1	1.173,6	-	-
85015293010A	1,2	543,5	-	-
85015293090C	0,2	73,4	-	-
85015350100J	-	47,1	-	-

II.8. COMERCIO EXTERIOR POR PAISES. EUROPA

ITALIA

PAISES PRODUCTOS	IMPORTACIONES		EXPORTACIONES	
	Toneladas	Miles ptas	Toneladas	Miles ptas
85016191000C	35,6	23.592,0	-	-
85016199100C	60,2	31.331,3	-	-
85016290100A	19,1	10.146,7	-	-
85016290200I	36,5	18.320,7	-	-
85016390100J	7,4	3.725,7	-	-
85016400100H	4,3	2.064,0	-	-
Total Partida 8501	169,6	103.177,1	7,1	5.688,6
Partida 8502				
85021190100B	37,9	39.052,0	-	-
85021190200J	83,0	74.709,7	-	-
85021290100A	6,4	4.862,3	93,8	64.184,0
85022091000B	2,5	2.971,6	-	-
85022099100B	6,6	6.604,4	-	-
85022099200J	4,1	3.393,0	-	-
85023099100J	3,9	3.290,2	-	-
85024090100G	3,7	3.051,9	-	-
Total Partida 8502	148,2	137.935,0	93,8	64.184,0
Partida 8503				
85030091190D	-	-	15,7	12.067,7
85030099990I	3,7	5.010,6	-	-
Total Partida 8503	3,7	5.010,6	15,7	12.067,7
Partida 8506				
85061999090D	5,1	1.447,3	-	-
Total Partida 8506	5,1	1.447,3	-	-
Partida 8507				
85071089000C	26,8	7.034,2	-	-
Total Partida 8507	26,8	7.034,2	-	-
Partida 8508				
85088090000D	0,3	330,0	-	-
Total Partida 8508	0,3	330,0	-	-
Partida 8509				
85091010000E	0,2	219,3	-	-
85098000000B	-	344,6	-	-
85099090000A	-	69,1	-	-
Total Partida 8509	0,3	633,0	-	-
Partida 8511				
85111090000D	0,1	993,4	-	-
85112090900C	-	242,5	-	-
85118090000I	0,7	3.247,9	-	-
85119000990H	-	147,0	-	-
Total Partida 8511	0,9	4.630,8	-	-
Partida 8512				
85122000000J	0,6	984,1	-	-
85123000000H	3,1	3.369,5	-	-
85129000000E	0,1	57,9	-	-
Total Partida 8512	3,8	4.411,5	-	-
Partida 8514				
85141010000H	18,5	7.330,5	-	-
85144000900E	-	-	1,2	100,0
Total Partida 8514	18,5	7.330,5	1,2	100,0
Partida 8515				
85151100000H	0,5	945,9	-	-
85152990000I	0,3	982,3	-	-
85153100000D	2,1	2.550,0	-	-
85153990100E	0,3	412,4	-	-
85153990900H	1,2	492,3	-	-
85158090000E	8,0	26.082,0	-	-
85159000000B	0,4	3.088,7	-	-
Total Partida 8515	12,9	34.553,6	-	-
Partida 8516				
85168090990F	-	39,8	-	-
Total Partida 8516	-	39,8	-	-
Partida 8518				
85182990200B	1,1	1.356,9	-	-
85182990300J	-	21,2	-	-
85182990400H	0,1	334,0	-	-
85185090000H	-	220,6	-	-
85189000099A	-	238,6	-	-
Total Partida 8518	1,4	2.171,2	-	-
Partida 8524				
85242390090E	-	65,9	-	-
85249091000A	-	517,6	-	-
Total Partida 8524	-	584,5	-	-
Partida 8528				
85281071190G	-	129,4	-	-
Total Partida 8528	-	129,4	-	-
Partida 8529				
85291020000I	0,3	753,9	-	-
85291040000E	1,9	2.536,8	-	-
85299059090G	1,2	1.248,9	-	-

ITALIA

PAISES PRODUCTOS	IMPORTACIONES		EXPORTACIONES	
	Toneladas	Miles ptas	Toneladas	Miles ptas
85299098099A	-	540,0	-	-
Total Partida 8529	3,5	5.079,6	-	-
Partida 8531				
85311010000G	-	-	0,3	1.586,5
85311090000J	2,3	10.486,9	-	-
85319000090C	1,3	1.302,1	-	-
Total Partida 8531	3,6	11.788,9	0,3	1.586,5
Partida 8532				
85323090090F	0,6	2.545,3	-	-
Total Partida 8532	0,6	2.545,3	-	-
Partida 8533				
85332100090E	-	42,1	-	-
85334090390G	-	23,1	-	-
Total Partida 8533	-	65,2	-	-
Partida 8534				
85340090099A	-	2.547,1	-	-
Total Partida 8534	-	2.547,1	-	-
Partida 8535				
85353090090C	0,2	711,0	-	-
Total Partida 8535	0,2	711,0	-	-
Partida 8536				
85364190099J	-	17,5	-	-
85365011090C	-	319,3	-	-
85365019099F	-	272,2	-	-
85366190090D	-	319,8	-	-
85366990090F	1,9	2.396,2	-	-
85369001090G	-	-	-	284,5
85369080090A	9,2	7.784,7	-	-
Total Partida 8536	11,2	11.109,7	-	284,5
Partida 8537				
85371099090F	0,9	2.592,3	-	-
Total Partida 8537	0,9	2.592,3	-	-
Partida 8538				
85389090099H	-	236,6	-	-
Total Partida 8538	-	236,6	-	-
Partida 8539				
85392191091G	0,5	2.877,5	-	-
85392191099J	4,2	4.310,7	-	-
85392290190G	1,3	1.242,4	-	-
Total Partida 8539	6,0	8.430,6	-	-
Partida 8543				
85438020000F	-	53,5	-	-
85438080999F	2,4	6.264,2	-	-
85439090000I	-	36,7	-	-
Total Partida 8543	2,5	6.354,4	-	-
Partida 8545				
85452000000A	-	325,7	-	-
Total Partida 8545	-	325,7	-	-
Partida 8548				
85480000099D	0,6	1.991,1	-	-
Total Partida 8548	0,6	1.991,1	-	-
Total Capítulo 85	420,9	363.196,2	118,1	83.891,3
Total Sección 16	2.763,0	3.633.283,8	516,5	422.683,7
Sección 17				
Capítulo 86				
Partida 8607				
86079990000C	0,9	1.079,7	-	-
Total Partida 8607	0,9	1.079,7	-	-
Partida 8608				
86080099000A	0,2	1.989,4	-	-
Total Partida 8608	0,2	1.989,4	-	-
Total Capítulo 86	1,1	3.069,2	-	-
Capítulo 87				
Partida 8701				
87013000000I	11,4	6.226,2	-	-
87019025000G	2,4	1.743,4	-	-
87019050000E	16,5	4.476,3	-	-
Total Partida 8701	30,3	12.445,9	-	-
Partida 8703				
87032290000H	3,6	1.876,9	-	-
87032390000G	11,8	6.908,6	-	-
Total Partida 8703	15,4	8.785,5	-	-

II.8. COMERCIO EXTERIOR POR PAISES. EUROPA

ITALIA

PAISES PRODUCTOS	IMPORTACIONES		EXPORTACIONES	
	Toneladas	Miles ptas.	Toneladas	Miles ptas.
Partida 8704				
87042139200H	2,2	649,7	-	-
87042199200E	7,1	2.213,1	-	-
87042299200D	-	-	6,4	250,0
Total Partida 8704	9,2	2.862,9	6,4	250,0
Partida 8708				
87081090000G	-	30,5	-	-
87082990000G	0,8	590,4	-	-
87083990000D	-	-	-	32,3
87087099000E	0,2	983,7	-	-
87088090000B	-	34,0	-	9,0
87089290000H	-	31,5	-	-
87089310000D	-	-	9,8	8.576,9
87089390000G	1,9	1.405,5	19,0	21.457,0
87089998900D	3,0	2.855,6	1,9	1.053,9
Total Partida 8708	6,0	5.931,2	30,8	31.129,1
Partida 8711				
87111000000A	10,6	20.439,5	0,8	698,8
Total Partida 8711	10,6	20.439,5	0,8	698,8
Partida 8712				
87120090000C	0,1	265,7	-	-
Total Partida 8712	0,1	265,7	-	-
Partida 8714				
87141900000I	1,8	10.277,2	0,4	370,5
87149110000H	0,2	724,2	-	-
87149410000E	1,8	1.117,7	-	-
87149490000H	1,7	609,8	-	-
87149500000F	1,6	1.380,4	-	-
87149990000C	13,1	10.727,5	-	-
Total Partida 8714	20,2	24.836,8	0,4	370,5
Partida 8716				
87168000000A	-	29,4	-	-
87169090100H	-	97,0	-	-
87169090900A	0,2	95,5	-	-
Total Partida 8716	0,4	222,0	-	-
Total Capítulo 87	92,1	75.789,4	38,4	32.448,4
Capítulo 89				
Partida 8903				
89039193000I	0,3	75,0	-	-
Total Partida 8903	0,3	75,0	-	-
Total Capítulo 89	0,3	75,0	-	-
Total Sección 17	93,5	78.933,6	38,4	32.448,4
Sección 18				
Capítulo 90				
Partida 9010				
90102000100C	0,5	1.893,8	-	-
90109000000J	-	-	-	11,7
Total Partida 9010	0,5	1.893,8	-	11,7
Partida 9017				
90172011000E	-	-	8,3	5.195,8
90178090900G	1,7	1.919,2	-	-
Total Partida 9017	1,7	1.919,2	8,3	5.195,8
Partida 9018				
90183900000F	0,1	478,4	-	-
90184900100B	0,9	4.943,9	-	-
90189090900D	0,1	624,4	-	-
Total Partida 9018	1,2	6.046,7	-	-
Partida 9023				
90230090000E	0,2	205,0	-	-
Total Partida 9023	0,2	205,0	-	-
Partida 9026				
90262030000A	0,2	207,3	-	-
90262059000G	-	9,8	-	-
90262090100F	0,2	241,1	-	-
90262090900I	-	785,3	0,3	1.680,0
90268091000D	0,1	273,5	0,1	289,0
Total Partida 9026	0,6	1.517,0	0,4	1.949,0
Partida 9027				
90278099000E	0,1	240,5	-	-
Total Partida 9027	0,1	240,5	-	-
Partida 9028				
90282000000E	46,8	57.489,5	-	-
90289090000A	1,1	1.896,2	-	-
Total Partida 9028	47,8	59.385,8	-	-
Partida 9029				
90291090000G	-	94,3	-	-

ITALIA

PAISES PRODUCTOS	IMPORTACIONES		EXPORTACIONES	
	Toneladas	Miles ptas.	Toneladas	Miles ptas.
90292039000I	-	111,6	-	-
Total Partida 9029	-	205,9	-	-
Partida 9030				
90303999000B	-	274,2	-	-
Total Partida 9030	-	274,2	-	-
Partida 9031				
90318099100G	0,3	687,4	-	-
90318099900J	0,2	362,2	-	-
90319090100D	-	208,5	-	-
Total Partida 9031	0,5	1.258,1	-	-
Partida 9032				
90321091000A	-	-	-	48,3
90321099000C	-	1.445,8	-	-
90328990200D	-	279,9	-	-
90329090000E	-	13,9	-	-
Total Partida 9032	0,1	1.739,6	-	48,3
Total Capítulo 90	52,9	74.685,9	8,8	7.204,8
Capítulo 91				
Partida 9102				
91029900000J	-	-	-	77,0
Total Partida 9102	-	-	-	77,0
Partida 9105				
91052110000H	-	127,4	-	-
Total Partida 9105	-	127,4	-	-
Total Capítulo 91	-	127,4	-	77,0
Capítulo 92				
Partida 9204				
92041000000C	-	1.669,4	-	-
Total Partida 9204	-	1.669,4	-	-
Partida 9209				
92099910000J	-	47,1	-	-
Total Partida 9209	-	47,1	-	-
Total Capítulo 92	0,1	1.716,5	-	-
Total Sección 18	53,1	76.529,7	8,8	7.281,8
Sección 19				
Capítulo 93				
Partida 9306				
93062920000E	-	-	192,0	14.497,7
Total Partida 9306	-	-	192,0	14.497,7
Total Capítulo 93	-	-	192,0	14.497,7
Total Sección 19	-	-	192,0	14.497,7
Sección 20				
Capítulo 94				
Partida 9401				
94013090900B	2,4	749,7	-	-
94014000900I	5,2	1.483,2	-	-
94016100000B	3,4	5.133,9	-	-
94016900000D	25,3	8.774,0	-	33,0
94017100000J	1,2	2.726,8	-	-
94017900000B	11,4	3.364,1	-	-
94018000000I	23,1	3.342,1	-	-
94019090100F	267,9	52.314,3	-	-
94019090900I	24,6	5.500,0	-	-
Total Partida 9401	364,7	83.388,1	-	33,0
Partida 9403				
94031091000B	0,1	262,1	-	-
94032091000J	0,3	673,8	-	-
94032099000B	0,8	1.571,2	-	-
94035000090D	1,8	3.841,1	-	-
94036010090J	3,3	5.287,8	-	-
94036030090F	8,7	6.013,3	-	-
94036090090C	0,2	696,2	5,0	500,0
94037090000J	21,7	4.439,8	-	-
94038000190F	4,6	8.448,3	-	-
94038000990I	1,3	453,1	-	-
94039010000C	0,8	409,2	-	-
94039030090J	27,6	7.944,9	-	-
94039090900G	3,4	1.429,4	-	-
Total Partida 9403	74,7	41.470,2	5,0	500,0
Partida 9404				
94042910000H	-	51,4	-	-
94042990000A	-	34,1	-	-

II.8. COMERCIO EXTERIOR POR PAISES. EUROPA

ITALIA

PAISES PRODUCTOS	IMPORTACIONES		EXPORTACIONES	
	Toneladas	Miles ptas	Toneladas	Miles ptas
94049090900F	0,4	1.369,0	0,1	572,0
Total Partida 9404	0,4	1.454,5	0,1	572,0
Partida 9405				
94051050000I	6,0	3.545,2	-	-
94051099390G	11,8	8.383,2	-	-
94052099390E	-	576,1	-	-
94054099590F	32,9	26.144,2	-	-
94059111000I	1,3	319,0	-	-
94059990390J	0,3	163,2	-	-
94059990490H	4,2	2.959,7	-	-
Total Partida 9405	56,6	42.090,6	-	-
Partida 9406				
94060090900C	0,4	2.402,1	-	-
Total Partida 9406	0,4	2.402,1	-	-
Total Capítulo 94	496,8	170.805,5	5,2	1.105,0
Capítulo 95				
Partida 9502				
95021010090A	-	77,5	-	-
95021090090D	-	-	-	83,0
Total Partida 9502	-	77,5	-	83,0
Partida 9503				
95034100300H	1,9	2.092,3	-	-
95034930300D	-	-	0,7	2.486,9
95039035100A	12,1	9.749,1	13,2	15.264,5
95039099900H	2,0	1.385,2	-	-
Total Partida 9503	16,0	13.206,6	13,8	17.751,4
Partida 9504				
95043090000G	-	64,8	-	-
95049090000D	0,4	865,7	-	-
Total Partida 9504	0,4	930,6	-	-
Partida 9506				
95065990000A	0,5	1.544,5	-	-
Total Partida 9506	0,5	1.544,5	-	-
Partida 9507				
95071000000G	-	109,2	-	-
95073000000C	0,2	655,8	-	-
Total Partida 9507	0,3	765,0	-	-
Total Capítulo 95	17,2	16.524,1	13,9	17.834,4
Capítulo 96				
Partida 9603				
96034090000E	-	28,3	-	-
96035000000A	0,4	616,2	-	-
Total Partida 9603	0,4	644,6	-	-
Partida 9605				
96050009000A	-	21,2	-	-
Total Partida 9605	-	21,2	-	-
Partida 9613				
96132090900H	-	28,1	-	-
Total Partida 9613	-	28,1	-	-
Partida 9614				
96149000000J	-	376,9	-	-
Total Partida 9614	-	376,9	-	-
Total Capítulo 96	0,5	1.070,7	-	-
Total Sección 20	514,5	188.400,4	19,0	18.939,4
Sección 21				
Capítulo 97				
Partida 9701				
97011000000A	-	135,0	-	-
Total Partida 9701	-	135,0	-	-
Total Capítulo 97	-	135,0	-	-
Total Sección 21	-	135,0	-	-
Sección 99				
Capítulo 99				
Partida 9990				
99909902000C	-	-	0,1	121,0
Total Partida 9990	-	-	0,1	121,0
Partida 9993				
99931000000	-	-	8,1	1.008,9
Total Partida 9993	-	-	8,1	1.008,9

REINO UNIDO

PAISES PRODUCTOS	IMPORTACIONES		EXPORTACIONES	
	Toneladas	Miles ptas	Toneladas	Miles ptas
Total Capítulo 99	-	-	8,2	1.129,9
Total Sección 99	-	-	8,2	1.129,9
TOTAL ITALIA	106.493,2	9.219.841,6	269.385,9	10.144.698,2
REINO UNIDO				
Sección 01				
Capítulo 02				
Partida 0203				
02032913000G	-	-	38,3	6.414,1
02032955010E	19,3	8.136,0	38,0	6.189,3
02032959000B	-	-	56,7	9.736,2
Total Partida 0203	19,3	8.136,0	133,1	22.339,5
Partida 0207				
02074251000I	18,1	1.843,3	-	-
Total Partida 0207	18,1	1.843,3	-	-
Total Capítulo 02	37,4	9.979,3	133,1	22.339,5
Capítulo 03				
Partida 0303				
03037411000B	96,0	8.085,0	-	-
03037419000D	75,2	6.935,8	-	-
03038000090H	7,0	6.310,9	0,3	441,8
Total Partida 0303	178,2	21.331,6	0,3	441,8
Partida 0304				
03041098090E	0,2	143,2	-	-
Total Partida 0304	0,2	143,2	-	-
Partida 0306				
03061310090E	33,9	10.776,4	-	-
03061390000G	25,2	9.137,7	-	-
Total Partida 0306	59,1	19.914,1	-	-
Total Capítulo 03	237,5	41.388,9	0,3	441,8
Capítulo 04				
Partida 0404				
04041011000G	45,0	2.410,8	-	-
Total Partida 0404	45,0	2.410,8	-	-
Total Capítulo 04	45,0	2.410,8	-	-
Total Sección 01	319,9	53.778,9	133,4	22.781,4
Sección 02				
Capítulo 06				
Partida 0602				
06029945000A-	-	2,1	1.997,6	-
06029951900C-	-	0,2	175,1	-
Total Partida 0602	-	-	2,2	2.172,7
Partida 0603				
06031013010C	-	-	0,0	225,0
06031053011B	-	-	8,1	1.634,6
06031053012J	-	-	-	15,0
06031053031J	-	-	2,2	312,2
06031053041I	-	-	7,9	1.175,6
06031053042G	-	-	2,7	681,0
06031065010J	-	-	0,2	18,8
06031069011D	-	-	3,6	537,8
06031069094J	-	-	1,1	132,0
Total Partida 0603	-	-	26,8	4.731,8
Total Capítulo 06	-	-	29,0	6.904,6
Capítulo 07				
Partida 0701				
07011000190I	109,0	5.509,1	-	-
07011000990B	333,3	16.705,5	-	-
07019051010J	-	-	1,8	147,0
07019051030H	-	-	63,3	4.214,3
07019059020A	-	-	42,7	1.682,1
07019090000D	-	-	64,1	2.449,4
Total Partida 0701	442,3	22.214,6	171,9	8.492,8
Partida 0702				
07020010010H	-	-	2.879,7	274.983,4
07020010021E	-	-	3,3	661,9
07020010029H	-	-	1.543,5	149.701,0

II.8. COMERCIO EXTERIOR POR PAISES. EUROPA

REINO UNIDO

PAISES PRODUCTOS	IMPORTACIONES		EXPORTACIONES	
	Toneladas	Miles ptas	Toneladas	Miles ptas
07020010031D	-	-	10,1	2.774,7
07020010039G	-	-	2.577,7	24.128,7
07020010041C	-	-	33,6	3.899,1
07020010049F	-	-	1.918,9	181.793,5
07020010051B	-	-	12,9	1.242,8
07020010059E	-	-	3.201,4	312.544,1
07020010069D	-	-	829,8	81.642,1
07020010079C	-	-	362,1	33.961,6
07020010084C	-	-	90,0	8.890,8
07020010085J	-	-	38,9	3.891,6
07020090000B	-	-	3.409,3	327.971,5
Total Partida 0702	-	-	16.911,1	1.625.246,8
Partida 0703	-	-	-	-
07031019091F	-	-	23,0	1.021,9
07031019092D	-	-	46,0	1.999,3
07031019094J	-	-	144,5	5.822,4
07031019095G	-	-	413,3	15.832,7
07031019096E	-	-	1.398,5	40.041,9
07032000090G	-	-	18,0	3.723,8
07039000090B	-	-	0,8	300,0
Total Partida 0703	-	-	2.044,0	68.741,8
Partida 0704	-	-	-	-
07041010000E	-	-	1.398,8	147.874,3
07041090000H	-	-	5.590,4	550.332,8
07042000000E	-	-	6,7	437,9
07049010000H	-	-	23,3	789,9
07049090010J	-	-	2.763,0	266.237,7
07049090092H	-	-	4,1	325,1
07049090098E	-	-	40,7	3.378,1
07049090099C	-	-	2.807,9	151.190,5
Total Partida 0704	-	-	12.434,9	1.120.566,4
Partida 0705	-	-	-	-
07051110010B	25,9	2.981,5	8.949,8	801.389,2
070511100211	5,9	821,3	1.836,1	193.331,8
07051110029B	119,1	15.820,6	28,7	3.052,7
07051110033D	-	-	1.093,7	104.437,2
07051110035I	-	-	5.560,7	529.781,7
07051110039A	-	-	45,5	3.655,8
07051190011C	-	-	6.988,5	623.584,1
07051190019F	-	-	90,7	6.349,6
07051190020D	-	-	17.788,2	1.749.885,4
07051900000G	9,0	1.103,4	805,8	79.348,5
Total Partida 0705	160,0	20.726,8	43.187,7	4.094.816,0
Partida 0706	-	-	-	-
07069019000G	-	-	44,2	1.581,0
07069090011F	-	-	10,9	465,5
07069090019I	-	-	119,4	12.340,0
07069090020G	0,3	66,3	-	-
Total Partida 0706	0,3	66,3	174,4	14.386,5
Partida 0707	-	-	-	-
07070011011J	-	3,1	305,8	-
07070011090D	-	37,4	4.630,4	-
Total Partida 0707	-	-	40,4	4.936,2
Partida 0708	-	-	-	-
07082010011F	-	-	10,4	2.712,5
07082010019I	-	-	3,3	659,6
07082010031D	-	-	1,2	303,8
07082010091H	-	-	2,8	815,2
07082010099A	-	-	5,3	792,0
07089000111A	-	-	2,4	157,2
07089000990H	-	-	0,2	22,2
Total Partida 0708	-	-	25,6	5.462,5
Partida 0709	-	-	-	-
07091000010A	-	-	8,0	804,7
07091000080D	-	-	9,1	1.020,7
07092000013C	-	-	11,2	18.004,0
07092000014A	-	-	16,8	1.700,8
07092000019J	-	-	64,9	18.888,7
07092000099B	-	-	2,9	883,2
07093000030E	-	-	0,0	96,5
07093000050C	-	-	3,1	304,5
07094000013I	-	-	4.231,9	333.405,7
07094000014G	-	-	513,9	34.486,1
07094000015D	4,3	316,9	1.896,0	157.019,8
07094000091E	-	-	1.491,1	147.411,2
07094000092C	-	-	552,7	51.978,7
07094000093A	14,5	1.214,5	748,0	74.541,9
07096010011F	-	-	54,0	4.061,3
07096010019I	-	-	19,0	1.762,1
07096010020G	-	-	122,7	11.934,1
07096010030F	-	-	261,6	25.135,9
07097000000I	-	-	114,3	6.955,2
07099020000A	-	-	0,5	48,6
07099050000D	-	-	0,2	29,0
07099070010I	-	-	28,5	3.249,5
07099070020H	-	-	10,8	1.075,8
07099070030G	-	-	12,8	1.021,7
07099070040F	-	-	38,7	3.648,1
Total Partida 0709	18,8	1.531,3	10.213,8	899.467,9

REINO UNIDO

PAISES PRODUCTOS	IMPORTACIONES		EXPORTACIONES	
	Toneladas	Miles ptas	Toneladas	Miles ptas
Partida 0710	-	-	-	-
07101000000I	-	-	36,0	1.819,0
07102100090G	906,0	64.584,3	-	-
07102200000E	40,4	4.895,8	-	-
07102900010G	993,1	73.909,9	-	-
07102900090I	63,4	6.710,7	-	-
07104000000C	-	-	1,0	90,0
07108051000B	22,4	2.528,1	5.354,8	478.094,1
07108059110A	-	-	23,3	2.241,0
07108059200C	-	-	-	125,9
07108060000A	2,8	610,4	-	-
07108070090J	-	-	20,2	978,5
07108080000G	-	-	20,5	6.451,2
07108090090F	511,9	29.155,3	963,9	84.646,2
07109000000B	-	-	73,9	5.420,5
Total Partida 0710	2.540,0	182.394,5	6.619,4	591.253,6
Partida 0711	-	-	-	-
07113000000D	-	-	86,5	44.223,2
Total Partida 0711	-	-	86,5	44.223,2
Partida 0712	-	-	-	-
07129090020I	-	-	133,9	37.081,7
Total Partida 0712	-	-	133,9	37.081,7
Total Capitulo 07	3.161,2	226.933,5	92.043,6	8.514.675,5
Capitulo 08	-	-	-	-
Partida 0802	-	-	-	-
08021290800J	-	-	21,5	8.192,5
08024000010A	-	-	34,6	6.396,5
08029090010A	-	-	0,0	2.118,9
Total Partida 0802	-	-	57,0	16.707,9
Partida 0805	-	-	-	-
08051011090C	-	-	32,9	2.650,4
08051015090I	-	-	149,9	9.865,2
08051021000J	-	-	1,9	120,9
08051025000F	-	-	49,2	2.494,9
08051035010C	-	-	205,9	10.679,3
08051041098J	-	-	0,7	38,5
08051045012G	-	-	675,8	32.265,5
08051045013E	-	-	168,2	10.410,6
08051045018D	-	-	59,1	3.100,0
08051045091A	-	-	1.660,4	91.772,4
08051045098F	-	-	1.245,9	74.781,6
08051049013A	-	-	88,4	7.072,0
08052010031F	-	-	283,2	21.441,4
08052010039I	-	-	565,0	46.026,1
08052030021C	-	-	385,2	27.428,9
08052050031G	-	-	7,4	705,4
08052050039J	-	-	37,5	2.552,6
08052090059J	-	-	14,9	1.753,4
08053010010H	-	-	16.680,5	909.533,6
08053090011I	-	-	16,3	985,0
08054000011F	-	-	10,2	561,8
08054000012D	-	-	14,9	818,1
08054000021E	-	-	79,8	4.873,2
08054000022C	-	-	59,5	3.572,0
08054000091H	-	-	5,5	359,6
08054000092F	-	-	16,9	1.012,3
Total Partida 0805	-	-	22.515,0	1.266.874,5
Partida 0806	-	-	-	-
08061015010F	-	-	3.132,8	313.647,6
08061015020E	-	-	836,9	85.684,4
08061015030D	-	-	2.821,0	272.372,3
08061015040C	-	-	1.439,9	140.267,1
08061015070J	-	-	9,0	716,8
08061015080I	-	-	149,1	15.525,5
08061015091F	-	-	111,0	8.454,0
08061015098A	-	-	587,3	77.947,3
08061019021I	-	-	623,2	57.231,0
08061019023E	-	-	179,6	16.404,7
08061019030J	-	-	4.997,9	474.354,3
08061091010C	-	-	231,1	23.932,0
08061099000F	-	-	273,8	16.119,8
Total Partida 0806	-	-	15.392,7	1.502.656,7
Partida 0807	-	-	-	-
08071010020I	-	-	104,3	10.430,2
08071010030H	-	-	227,6	11.349,2
08071010040G	-	-	1.089,5	64.473,8
08071090012I	-	-	132,1	12.464,3
08071090013G	-	-	4,3	426,4
08071090014E	-	-	30,4	3.035,1
08071090023F	-	-	356,3	29.894,1
08071090024D	-	-	95,1	8.120,2
08071090031I	-	-	20,0	2.449,9
08071090033E	-	-	7,3	937,1
08071090034C	-	-	48,5	4.846,0
08071090043D	-	-	26,8	2.805,2
08071090044B	-	-	35,0	1.470,0
08071090051G	-	-	16.078,7	1.482.451,7

II.8. COMERCIO EXTERIOR POR PAISES. EUROPA

REINO UNIDO

PAISES PRODUCTOS	IMPORTACIONES		EXPORTACIONES	
	Toneladas	Miles ptas	Toneladas	Miles ptas
08071090053C	-	-	7.801,9	766.985,5
Total Partida 0807	-	-	26.057,8	2.402.138,6
Partida 0808	-	-	-	-
08082090000A	-	-	19,3	1.679,1
Total Partida 0808	-	-	19,3	1.679,1
Partida 0809	-	-	-	-
08091000030H	-	-	1,7	136,0
08091000050F	-	-	1.615,2	181.991,5
08091000080C	-	-	46,8	3.842,0
08092010091F	-	-	16,3	2.795,2
08092090012E	-	-	1,6	240,8
08093000017A	-	-	1.208,8	128.405,4
08093000097C	-	-	1.333,7	150.378,4
08094011000B	-	-	4.311,0	421.634,6
08094019010C	-	-	51,0	3.449,1
08094019060H	-	-	2.414,0	275.996,4
08094019080F	-	-	1.168,8	130.023,8
Total Partida 0809	-	-	12.168,8	1.298.893,3
Partida 0810	-	-	-	-
08101010000F	-	-	129,0	23.968,9
08101090031D	-	-	-	14,7
08101090035E	-	-	10,9	3.373,5
08101090040E	-	-	75,7	18.581,3
08101090050D	-	-	222,3	55.672,5
08109080231E	-	-	474,1	53.059,1
08109080232C	-	-	56,7	5.667,5
08109080980G	-	-	3,8	384,0
Total Partida 0810	-	-	972,6	160.721,5
Partida 0811	-	-	-	-
08119090090B	-	-	7,3	1.362,5
Total Partida 0811	-	-	7,3	1.362,5
Partida 0812	-	-	-	-
08129010000G	-	-	173,8	12.174,6
08129090090A	-	-	18,3	751,1
Total Partida 0812	-	-	192,1	12.925,7
Partida 0814	-	-	-	-
08140000000F	-	-	69,4	17.864,8
Total Partida 0814	-	-	69,4	17.864,8
Total Capítulo 08	-	-	77.452,0	6.681.824,7
Capítulo 09	-	-	-	-
Partida 0904	-	-	-	-
09041190000E	-	-	0,6	394,4
09042090110A	3,4	903,2	963,7	213.203,8
09042090990F	-	-	52,3	13.817,7
Total Partida 0904	3,4	903,2	1.016,6	227.415,9
Partida 0908	-	-	-	-
09081090000B	1,0	179,2	-	-
Total Partida 0908	1,0	179,2	-	-
Partida 0910	-	-	-	-
09102010000C	-	-	-	4.164,7
09102090000F	-	-	-	1.177,8
09104011000H	-	-	39,7	13.882,9
09104013000F	-	-	70,5	21.570,8
09104019000J	-	-	30,9	9.066,0
09105000000H	10,0	2.488,2	-	-
Total Partida 0910	10,0	2.488,2	141,1	49.862,4
Total Capítulo 09	14,4	3.570,5	1.157,8	277.278,2
Capítulo 10	-	-	-	-
Partida 1001	-	-	-	-
10019090000J	78.893,3	1.929.224,5	-	-
Total Partida 1001	78.893,3	1.929.224,5	-	-
Partida 1003	-	-	-	-
10030090900G	3.573,2	80.754,8	-	-
Total Partida 1003	3.573,2	80.754,8	-	-
Partida 1006	-	-	-	-
10063067090G	20,0	1.900,0	-	-
Total Partida 1006	20,0	1.900,0	-	-
Total Capítulo 10	82.486,5	2.011.879,3	-	-
Capítulo 11	-	-	-	-
Partida 1108	-	-	-	-
11081100000F	157,7	8.664,5	-	-
Total Partida 1108	157,7	8.664,5	-	-
Total Capítulo 11	157,7	8.664,5	-	-

REINO UNIDO

PAISES PRODUCTOS	IMPORTACIONES		EXPORTACIONES	
	Toneladas	Miles ptas	Toneladas	Miles ptas
Capítulo 12	-	-	-	-
Partida 1209	-	-	-	-
12099190390C	-	-	0,3	29,1
Total Partida 1209	-	-	0,3	29,1
Partida 1211	-	-	-	-
12119090900F	-	-	63,2	34.519,8
Total Partida 1211	-	-	63,2	34.519,8
Total Capítulo 12	-	-	63,5	34.548,9
Capítulo 13	-	-	-	-
Partida 1301	-	-	-	-
13019000000E	-	-	1,9	1.722,5
Total Partida 1301	-	-	1,9	1.722,5
Total Capítulo 13	-	-	1,9	1.722,5
Total Sección 02	85.819,8	2.251.047,8	170.747,9	15.516.954,4
Sección 03	-	-	-	-
Capítulo 15	-	-	-	-
Partida 1509	-	-	-	-
15091090100A	-	-	11,3	3.289,7
Total Partida 1509	-	-	11,3	3.289,7
Total Capítulo 15	-	-	11,3	3.289,7
Total Sección 03	-	-	11,3	3.289,7
Sección 04	-	-	-	-
Capítulo 16	-	-	-	-
Partida 1601	-	-	-	-
16010091000A	-	-	2,9	2.586,6
Total Partida 1601	-	-	2,9	2.586,6
Partida 1604	-	-	-	-
16041600100H	-	-	1,9	3.636,4
16042090090F	-	-	0,4	1.532,6
16043090090D	-	-	-	237,7
Total Partida 1604	-	-	2,3	5.406,7
Partida 1605	-	-	-	-
16059010910F	-	-	0,7	124,8
Total Partida 1605	-	-	0,7	124,8
Total Capítulo 16	-	-	5,9	8.118,1
Capítulo 17	-	-	-	-
Partida 1704	-	-	-	-
17041099000G	-	-	169,9	38.403,7
17049065300D	-	-	112,1	22.899,4
17049065400B	-	-	284,2	67.441,4
17049071200H	-	1,3	-	-
17049075200D	2,4	911,5	-	-
17049075500G	-	-	72,6	17.983,5
17049075900I	-	-	2,8	1.776,2
17049081100H	17,5	4.789,8	-	-
17049081200F	33,4	9.335,0	-	-
17049081900A	0,6	237,4	-	-
17049099300D	0,6	364,8	-	-
17049099600G	-	-	31,4	17.771,1
Total Partida 1704	54,6	15.639,8	673,0	166.275,4
Total Capítulo 17	54,6	15.639,8	673,0	166.275,4
Capítulo 18	-	-	-	-
Partida 1806	-	-	-	-
18063290700B	-	-	-	4,0
18069011200H	1,1	1.871,4	-	-
Total Partida 1806	1,1	1.871,4	-	4,0
Total Capítulo 18	1,1	1.871,4	-	4,0
Capítulo 19	-	-	-	-
Partida 1904	-	-	-	-
19049010900E	318,0	30.930,4	-	-
Total Partida 1904	318,0	30.930,4	-	-
Partida 1905	-	-	-	-
19054000000F	-	-	-	1,0
19059055900J	-	-	8,4	1.417,7
Total Partida 1905	-	-	8,4	1.418,7
Total Capítulo 19	318,0	30.930,4	8,4	1.418,7

II.8. COMERCIO EXTERIOR POR PAISES. EUROPA

REINO UNIDO

PAISES PRODUCTOS	IMPORTACIONES		EXPORTACIONES	
	Toneladas	Miles ptas	Toneladas	Miles ptas
Capítulo 20				
Partida 2001				
20011000090D	-	-	0,3	114,2
20019080953E	-	-	0,6	272,9
20019080998D	-	-	12,0	8.352,6
Total Partida 2001	-	-	12,9	8.739,7
Partida 2002				
20021010000J	20,6	1.296,5	7.047,5	409.770,5
20029090100D	-	-	1,8	169,5
20029090900G	-	-	8,0	574,1
Total Partida 2002	20,6	1.296,5	7.055,3	410.514,0
Partida 2003				
20031010019I	-	-	3,5	618,2
20031090000B	-	-	1,9	710,4
Total Partida 2003	-	-	5,4	1.328,6
Partida 2004				
20049010000A	-	-	20,0	2.550,7
20049090900J	-	-	2,3	393,9
Total Partida 2004	-	-	22,4	2.944,6
Partida 2005				
20055100100G	-	-	29,0	3.131,6
20055100900J	-	-	-	8,9
20056000100F	-	-	1,0	421,3
20057000100D	-	-	11,8	4.399,5
20057000900G	-	-	12,0	1.818,4
20059050110H	-	-	350,7	70.954,6
20059050190J	-	-	59,0	14.176,4
20059090160E	-	-	228,3	40.011,3
20059090319G	-	-	444,1	44.681,6
20059090390H	9,5	1.020,0	288,6	28.736,1
Total Partida 2005	9,5	1.020,0	1.424,6	208.339,6
Partida 2006				
20060031000C	-	-	35,6	9.570,0
20060030900F	-	-	0,1	6,9
20060090000B	-	-	-	1,8
Total Partida 2006	-	-	35,7	9.578,7
Partida 2007				
20071090090I	-	-	405,4	29.538,6
20079110111B	-	-	12,9	2.354,5
20079933000B	-	-	0,1	17,3
20079939090G	-	-	0,5	78,3
20079990090C	-	-	-	20,0
Total Partida 2007	-	-	419,0	32.008,7
Partida 2008				
20083019090B	-	-	68,3	42.787,2
20083055020D	-	-	4.078,6	517.143,4
20083055090G	-	-	49,9	6.692,8
20083075020J	-	-	12.138,5	1.570.004,0
20083075090C	-	-	23,4	10.827,2
20083079010G	-	-	-	1,7
20083079090I	-	-	-	1,8
20083091191I	-	-	0,6	82,0
20083099999G	-	-	3.845,4	558.973,9
20084051000H	-	-	156,0	23.201,0
20084059000J	-	-	100,3	9.935,3
20084071000D	10,4	126,6	462,9	68.951,7
20084079000F	-	-	366,6	40.665,9
20084099900C	-	-	209,6	30.758,8
20085051000E	-	-	25,3	15.498,5
20085061000C	-	-	366,7	40.109,5
20085069000E	-	-	373,2	39.436,0
20085071000A	-	-	702,1	99.337,8
20085079000C	-	-	1.309,2	165.619,7
20085091120C	18,0	260,0	2.070,5	242.526,1
20085091910G	-	-	241,1	19.370,9
20085091990I	-	-	472,0	36.376,7
20085099910I	-	-	1.528,2	228.238,0
20085099990A	-	-	41,4	5.500,2
20086011000B	-	-	10,3	4.919,3
20086059000E	-	-	36,9	6.661,5
20086069000C	-	-	147,8	30.071,7
20087051000A	-	-	59,5	32.116,1
20087061000I	-	-	200,3	22.809,4
20087069000A	-	-	254,3	25.335,0
20087071000G	-	-	893,4	128.022,7
20087079000I	-	-	844,7	121.090,1
20087099990G	-	-	817,0	87.240,2
20088070000F	-	-	3.006,2	399.897,2
20088091900B	-	-	18,4	679,3
20088099990D	-	-	338,5	53.993,1
20089219090G	-	-	16,7	12.700,6
20089250030C	-	-	243,5	42.232,9
20089250090G	-	-	22,2	3.837,2
20089271020I	-	-	212,4	35.209,8
20089271090B	-	-	331,1	62.520,4
20089279020A	15,3	185,9	161,4	34.894,6
20089279090D	-	-	24,3	2.310,8

REINO UNIDO

PAISES PRODUCTOS	IMPORTACIONES		EXPORTACIONES	
	Toneladas	Miles ptas	Toneladas	Miles ptas
20089299910I	-	-	40,8	7.412,0
20089299990A	-	-	55,5	8.778,4
20089969090I	-	-	43,6	8.723,7
20089999999E	-	-	0,3	67,8
Total Partida 2008	43,7	572,6	36.409,1	4.901.563,7
Partida 2009				
20091199010E	-	-	0,7	181,0
20091199099H	22,3	3.689,0	-	-
20091999010G	-	-	16,1	1.480,7
20091999090I	-	-	21,5	4.665,5
20092099100C	6,6	1.426,4	-	-
20093039010E	-	-	41,5	5.218,6
20093039090G	-	-	-	5,0
20098099990D	-	-	-	0,5
Total Partida 2009	28,9	5.115,4	79,9	11.551,3
Total Capítulo 20	102,7	8.004,5	45.464,3	5.586.568,9
Capítulo 21				
Partida 2103				
21039090999G	5,5	4.848,9	-	-
Total Partida 2103	5,5	4.848,9	-	-
Partida 2104				
21041000090J	116,1	13.542,2	-	-
Total Partida 2104	116,1	13.542,2	-	-
Total Capítulo 21	121,6	18.391,1	-	-
Capítulo 22				
Partida 2202				
22029010110H	-	-	88,5	8.677,8
22029010990C	-	-	35,4	3.096,8
Total Partida 2202	-	-	123,8	11.774,6
Partida 2204				
22042121990B	-	-	24,1	3.390,3
22042123310A	-	-	183,7	15.172,4
22042123590H	-	-	5,4	1.082,6
22042123990J	-	-	77,2	12.253,3
22042141910F	-	-	-	1,7
22042921600I	-	-	1,5	267,7
22042929191A	-	-	15,1	749,5
22042935992D	-	-	5,0	244,7
Total Partida 2204	-	-	312,0	33.162,2
Partida 2205				
22051010900F	14,0	1.543,1	14,9	1.520,7
Total Partida 2205	14,0	1.543,1	14,9	1.520,7
Partida 2208				
22083091000J	98,4	91.566,9	-	-
22084010000F	0,3	201,3	-	-
22085091000E	0,3	174,6	-	-
22089039000B	0,7	388,8	-	-
22089055910A	3,1	1.964,1	2,3	1.515,8
22089079990E	0,3	287,6	-	-
Total Partida 2208	103,1	94.583,3	2,3	1.515,8
Total Capítulo 22	117,1	96.126,4	453,1	47.973,2
Capítulo 23				
Partida 2308				
23089030000J	-	-	1.095,1	79.362,6
Total Partida 2308	-	-	1.095,1	79.362,6
Total Capítulo 23	-	-	1.095,1	79.362,6
Capítulo 24				
Partida 2402				
24021000000H	-	20,1	-	-
24022000000F	0,4	1.109,0	-	-
Total Partida 2402	0,4	1.129,0	-	-
Partida 2403				
24031000000G	0,1	497,3	-	-
Total Partida 2403	0,1	497,3	-	-
Total Capítulo 24	0,5	1.626,4	-	-
Total Sección 04	715,6	172.590,0	47.699,7	5.889.720,9
Sección 05				
Capítulo 25				
Partida 2501				
25010091000J	-	-	981,7	15.847,2
25010099000B	-	-	21,0	245,7
Total Partida 2501	-	-	1.002,7	16.092,9

II.8. COMERCIO EXTERIOR POR PAISES. EUROPA

REINO UNIDO

PAISES PRODUCTOS	IMPORTACIONES		EXPORTACIONES	
	Toneladas	Miles ptas	Toneladas	Miles ptas
Partida 2508				
2508300000G	-	-	116,0	964,2
Total Partida 2508	-	-	116,0	964,2
Partida 2512				
2512000000G	-	-	108,0	3.401,6
Total Partida 2512	-	-	108,0	3.401,6
Partida 2519				
2519909000B	10,5	1.061,6	-	-
Total Partida 2519	10,5	1.061,6	-	-
Partida 2530				
25309000400H	-	-	20,1	181,2
Total Partida 2530	-	-	20,1	181,2
Total Capítulo 25	10,5	1.061,6	1.246,7	20.639,8
Capítulo 26				
Partida 2621				
2621000000E	-	-	0,2	416,0
Total Partida 2621	-	-	0,2	416,0
Total Capítulo 26	-	-	0,2	416,0
Capítulo 27				
Partida 2707				
27076030000C	2,0	1.863,4	-	-
Total Partida 2707	2,0	1.863,4	-	-
Partida 2710				
27100051000E	-	-	28.217,1	543.484,9
27100069000F	7.270,0	133.024,7	-	-
27100079000C	61.596,0	549.671,9	-	-
27100095000C	-	-	10.098,7	240.196,7
27100099000J	-	-	3.010,1	49.629,1
Total Partida 2710	68.866,0	682.696,5	41.325,8	833.310,7
Partida 2711				
27111390000B	4.575,3	90.918,7	-	-
Total Partida 2711	4.575,3	90.918,7	-	-
Total Capítulo 27	73.443,3	775.478,6	41.325,8	833.310,7
Total Sección 05	73.453,8	776.540,2	42.572,7	854.366,5
Sección 06				
Capítulo 28				
Partida 2811				
28111900090E	0,9	860,6	-	-
Total Partida 2811	0,9	860,6	-	-
Partida 2816				
28161000000H	12,0	956,1	-	-
Total Partida 2816	12,0	956,1	-	-
Partida 2835				
28352210000I	-	2,8	-	-
Total Partida 2835	-	2,8	-	-
Partida 2836				
28365000000E	43,0	3.196,9	-	-
Total Partida 2836	43,0	3.196,9	-	-
Partida 2837				
28371100000B	18,0	2.170,0	-	-
Total Partida 2837	18,0	2.170,0	-	-
Total Capítulo 28	73,9	7.186,5	-	-
Capítulo 29				
Partida 2901				
29012990090E	2,7	603,8	1,5	776,9
Total Partida 2901	2,7	603,8	1,5	776,9
Partida 2902				
29021910000B	-	-	31,1	15.270,6
29021990000E	-	-	28,4	7.446,1
29029090040C	-	-	0,8	460,6
Total Partida 2902	-	-	60,2	23.177,3
Partida 2905				
29051990100J	-	-	3,8	2.981,0
29052210000D	-	-	0,0	1.046,7
29053990090I	-	-	-	26,6
Total Partida 2905	-	-	4,8	4.054,3
Partida 2906				
29061400000E	-	-	2,8	1.229,5
29061900090A	-	-	12,9	8.259,1
Total Partida 2906	-	-	15,6	9.488,6

REINO UNIDO

PAISES PRODUCTOS	IMPORTACIONES		EXPORTACIONES	
	Toneladas	Miles ptas	Toneladas	Miles ptas
Partida 2909				
29093090990E	-	-	16,8	19.844,4
29094910990A	-	-	0,1	42,0
Total Partida 2909	-	-	16,9	19.886,4
Partida 2914				
29142300000D	-	-	3,1	3.563,9
29142900000H	-	-	0,8	1.098,6
Total Partida 2914	-	-	3,9	4.662,5
Partida 2915				
29152400000B	22,1	2.329,9	-	-
29153990990H	-	-	0,9	414,7
Total Partida 2915	22,1	2.329,9	0,9	414,7
Partida 2916				
29163300000J	-	-	107,5	12.188,3
Total Partida 2916	-	-	107,5	12.188,3
Partida 2920				
29209080190F	20,1	3.164,5	-	-
Total Partida 2920	20,1	3.164,5	-	-
Partida 2921				
29211990990D	7,9	10.654,4	-	-
Total Partida 2921	7,9	10.654,4	-	-
Partida 2926				
29269090190H	390,7	75.069,3	-	-
29269090990A	-	-	-	55,9
Total Partida 2926	390,7	75.069,3	-	55,9
Partida 2934				
29349099990B	-	-	2,1	46.547,5
Total Partida 2934	-	-	2,1	46.547,5
Partida 2938				
29389090090F	-	-	3,4	2.226,6
Total Partida 2938	-	-	3,4	2.226,6
Partida 2941				
29414000000J	-	-	1,7	4.912,9
Total Partida 2941	-	-	1,7	4.912,9
Total Capítulo 29	443,5	91.822,0	218,5	128.391,8
Capítulo 30				
Partida 3003				
30039090090D	-	-	5,0	64.235,6
Total Partida 3003	-	-	5,0	64.235,6
Partida 3004				
30041010290C	-	-	6,1	89.295,0
30041090200E	-	-	2,6	41.372,7
30044090000C	0,2	3.011,4	20,4	230.079,9
30049019090A	-	-	3,3	47.495,0
30049090990D	-	-	2,7	24.764,7
Total Partida 3004	0,2	3.011,4	35,1	433.007,3
Total Capítulo 30	0,2	3.011,4	40,1	497.242,9
Capítulo 31				
Partida 3102				
31023090000F	13.266,5	199.123,8	23.656,0	307.144,1
Total Partida 3102	13.266,5	199.123,8	23.656,0	307.144,1
Partida 3104				
31042050000D	4.839,4	55.707,6	-	-
Total Partida 3104	4.839,4	55.707,6	-	-
Total Capítulo 31	18.105,9	254.831,4	23.656,0	307.144,1
Capítulo 32				
Partida 3201				
32011000000I	0,5	132,3	-	-
32012000000G	4,0	944,4	-	-
Total Partida 3201	4,5	1.076,7	-	-
Partida 3203				
32030019990I	0,1	1.054,5	38,0	172.035,0
Total Partida 3203	0,1	1.054,5	38,0	172.035,0
Partida 3204				
32049000000I	0,1	12,5	-	-
Total Partida 3204	0,1	12,5	-	-
Partida 3208				
32081090000C	0,2	139,1	-	-
32089091000E	0,4	322,5	-	-
Total Partida 3208	0,6	461,6	-	-
Partida 3215				
32151100000B	-	306,0	-	-

II.8. COMERCIO EXTERIOR POR PAISES. EUROPA

REINO UNIDO

PAISES PRODUCTOS	IMPORTACIONES		EXPORTACIONES	
	Toneladas	Miles ptas	Toneladas	Miles ptas
3215190000D	-	79,6	-	-
Total Partida 3215	-	385,6	-	-
Total Capítulo 32	5,3	2.990,9	38,0	172.035,0
Capítulo 33				
Partida 3301				
3301129000G	-	-	1,6	2.996,5
3301131000C	-	-	38,8	70.080,2
3301139000F	-	-	3,2	6.754,5
3301191000G	-	-	-	1.279,3
3301231000A	-	-	2,2	3.482,5
3301295300C	-	-	0,6	556,6
3301295900G	0,2	268,8	26,8	32.441,8
3301300000D	-	-	-	141,2
3301901000I	2,6	853,1	3,2	1.212,8
Total Partida 3301	2,8	1.122,0	76,5	118.945,4
Partida 3302				
33029000100H	-	-	0,5	175,0
Total Partida 3302	-	-	0,5	175,0
Partida 3304				
3304990000I	-	-	0,1	258,5
Total Partida 3304	-	-	0,1	258,5
Total Capítulo 33	2,8	1.122,0	77,1	119.379,0
Capítulo 34				
Partida 3401				
34011900100F	-	-	53,2	3.678,8
3401209000F	1,4	399,3	-	-
Total Partida 3401	1,4	399,3	53,2	3.678,8
Partida 3402				
3402209000E	-	-	18,6	1.171,4
3402909000J	-	-	329,7	20.404,3
Total Partida 3402	-	-	348,3	21.575,7
Partida 3404				
3404909000H	-	106,9	-	-
Total Partida 3404	-	106,9	-	-
Total Capítulo 34	1,4	506,3	401,5	25.254,5
Capítulo 35				
Partida 3503				
35030010900E	1,0	620,9	-	-
Total Partida 3503	1,0	620,9	-	-
Partida 3506				
3506999000F	0,6	618,6	-	-
Total Partida 3506	0,6	618,6	-	-
Total Capítulo 35	1,6	1.239,5	-	-
Capítulo 36				
Partida 3605				
3605000000C	-	14,2	-	-
Total Partida 3605	-	14,2	-	-
Total Capítulo 36	-	14,2	-	-
Capítulo 37				
Partida 3705				
3705100000J	-	90,4	-	-
37059010900B	-	54,9	-	-
Total Partida 3705	-	145,3	-	-
Total Capítulo 37	-	145,3	-	-
Capítulo 38				
Partida 3802				
38029000190D	-	-	500,5	24.512,5
Total Partida 3802	-	-	500,5	24.512,5
Partida 3805				
3805101000G	-	-	0,7	169,5
Total Partida 3805	-	-	0,7	169,5
Partida 3809				
3809105000D	4,0	608,4	-	-
Total Partida 3809	4,0	608,4	-	-
Partida 3811				
3811190000A	497,5	297.204,7	-	-
Total Partida 3811	497,5	297.204,7	-	-
Partida 3813				
3813000090B	45,1	2.821,9	-	-

REINO UNIDO

PAISES PRODUCTOS	IMPORTACIONES		EXPORTACIONES	
	Toneladas	Miles ptas	Toneladas	Miles ptas
Total Partida 3813	45,1	2.821,9	-	-
Partida 3819				
3819000090F	16,0	3.008,2	-	-
Total Partida 3819	16,0	3.008,2	-	-
Partida 3822				
3822000090A	-	91,0	-	-
Total Partida 3822	-	91,0	-	-
Partida 3823				
3823902009G	50,0	32.412,3	-	-
3823909899F	1,0	382,0	-	-
Total Partida 3823	51,0	32.794,3	-	-
Total Capítulo 38	613,6	338.528,4	501,3	24.682,0
Total Sección 06	19.248,0	699.397,8	24.932,5	1.274.129,2
Sección 07				
Capítulo 39				
Partida 3902				
3902900099G	-	-	1,2	420,0
Total Partida 3902	-	-	1,2	420,0
Partida 3909				
3909100000D	0,2	65,1	-	-
Total Partida 3909	0,2	65,1	-	-
Partida 3910				
3910000000C	4,0	1.084,0	-	-
Total Partida 3910	4,0	1.084,0	-	-
Partida 3919				
39199031310A	-	143,8	-	-
39199031390C	-	-	13,7	366,1
Total Partida 3919	-	143,8	13,7	366,1
Partida 3920				
39201011299D	-	-	45,7	7.534,7
39201011999I	2,0	927,0	-	-
39201090199J	-	-	40,5	8.262,5
39202021390G	1,5	277,4	-	-
39202021990D	2,9	570,2	14,2	4.217,3
39202079100A	-	65,0	-	-
39202079900D	-	-	-	28,0
39204211199H	7,6	1.775,0	-	-
39204211399D	1,5	1.898,7	-	-
Total Partida 3920	15,5	5.513,3	100,4	20.042,6
Partida 3921				
39219019260J	0,3	456,2	-	-
39219019390E	-	2,6	-	-
Total Partida 3921	0,4	458,8	-	-
Partida 3923				
39231000900G	2,3	1.357,9	0,2	90,3
39232100400E	3,9	5.357,8	-	-
39232100900D	-	-	2,3	1.021,7
39232990100D	0,4	17,8	-	-
39232990400H	1,1	458,4	15,1	6.385,9
39232990900G	3,2	3.524,4	12,6	5.082,8
39233090900D	-	-	0,5	180,0
39235090900I	1,4	67,4	-	-
39239090900A	6,9	3.347,4	-	-
Total Partida 3923	19,1	14.131,2	30,7	12.760,7
Partida 3924				
39249090900J	-	-	11,3	9.581,5
Total Partida 3924	-	-	11,3	9.581,5
Partida 3926				
39269099900I	2,8	2.842,2	4,0	866,6
Total Partida 3926	2,8	2.842,2	4,0	866,6
Total Capítulo 39	42,1	24.238,3	161,3	44.037,4
Capítulo 40				
Partida 4010				
40109900000B	0,8	1.862,0	-	-
Total Partida 4010	0,8	1.862,0	-	-
Partida 4011				
40111000000G	43,5	33.110,1	-	-
40112000100C	2,9	1.685,8	-	-
Total Partida 4011	46,5	34.795,9	-	-
Partida 4016				
40169390000C	-	1.354,5	-	-
40169990000G	0,6	778,0	-	-
Total Partida 4016	0,6	2.132,5	-	-
Total Capítulo 40	47,8	38.790,4	-	-

II.8. COMERCIO EXTERIOR POR PAISES. EUROPA

REINO UNIDO

PAISES PRODUCTOS	IMPORTACIONES		EXPORTACIONES	
	Toneladas	Miles ptas	Toneladas	Miles ptas
Total Sección 07	89,9	63.028,7	161,3	44.037,4
Sección 08				
Capítulo 41				
Partida 4101				
4101210000E	192,3	30.142,3	-	-
4101290000G	22,1	2.389,1	-	-
4101309000E	44,3	4.471,9	-	-
Total Partida 4101	258,6	37.003,2	-	-
Partida 4102				
4102101000E	23,0	4.234,2	-	-
Total Partida 4102	23,0	4.234,2	-	-
Partida 4104				
4104103000I	44,3	8.672,1	-	-
4104221000I	111,7	53.260,4	-	-
41043130900E	0,2	930,7	-	-
41043910900A	0,1	1.213,8	-	-
Total Partida 4104	156,3	64.077,1	-	-
Partida 4105				
41052000900C	-	754,0	-	-
Total Partida 4105	-	754,0	-	-
Total Capítulo 41	438,0	106.068,5	-	-
Capítulo 42				
Partida 4202				
42022290090D	-	22,0	-	-
42023100190J	0,3	728,9	-	-
42023210000H	2,4	3.349,4	-	-
42023290090B	0,2	278,1	-	-
42029291090H	-	-	-	371,0
Total Partida 4202	2,9	4.378,5	-	371,0
Partida 4203				
42032991000D	-	45,2	-	-
42033000090B	-	44,7	-	-
Total Partida 4203	-	89,8	-	-
Partida 4205				
42050000900F	-	-	-	241,5
Total Partida 4205	-	-	-	241,5
Total Capítulo 42	2,9	4.468,3	0,1	612,4
Total Sección 08	440,9	110.536,8	0,1	612,4
Sección 09				
Capítulo 44				
Partida 4409				
44091011000D	0,5	426,6	-	181,1
44092019000D	-	-	10,7	11.382,2
44092099900H	-	-	2,8	3.000,8
Total Partida 4409	0,5	426,6	13,6	14.564,2
Partida 4414				
44140090000C	-	-	3,7	4.333,6
Total Partida 4414	-	-	3,7	4.333,6
Partida 4416				
44160090090B	-	-	0,2	231,6
Total Partida 4416	-	-	0,2	231,6
Partida 4418				
44182090000E	-	-	1,7	21.979,5
Total Partida 4418	-	-	1,7	21.979,5
Partida 4419				
44190090000I	-	-	0,5	408,0
Total Partida 4419	-	-	0,5	408,0
Partida 4420				
44209099090H	-	-	0,3	339,5
Total Partida 4420	-	-	0,3	339,5
Partida 4421				
44219099900G	-	-	34,5	13.810,1
Total Partida 4421	-	-	34,5	13.810,1
Total Capítulo 44	0,5	426,6	54,6	55.666,4
Capítulo 46				
Partida 4602				
46021091000B	1,8	1.542,6	-	-
Total Partida 4602	1,8	1.542,6	-	-
Total Capítulo 46	1,8	1.542,6	-	-

REINO UNIDO

PAISES PRODUCTOS	IMPORTACIONES		EXPORTACIONES	
	Toneladas	Miles ptas	Toneladas	Miles ptas
Total Sección 09	2,2	1.969,2	54,6	55.666,4
Sección 10				
Capítulo 48				
Partida 4802				
48025200100G	0,1	9,4	-	-
Total Partida 4802	0,1	9,4	-	-
Partida 4805				
48052990490J	11,5	1.601,8	-	-
Total Partida 4805	11,5	1.601,8	-	-
Partida 4810				
48101190390E	16,6	1.881,6	-	-
Total Partida 4810	16,6	1.881,6	-	-
Partida 4819				
48191000000A	6,1	874,0	141,0	16.566,7
48192010000G	19,3	245,1	-	-
48192090000J	24,6	2.787,0	-	-
48195000900C	13,3	1.956,0	-	-
Total Partida 4819	63,4	5.862,1	141,0	16.566,7
Partida 4821				
48211010000E	3,1	12.477,2	-	15,0
48211090000H	26,2	12.984,7	-	-
48219010000H	0,2	341,2	-	-
48219090000A	0,2	18,3	-	-
Total Partida 4821	28,7	25.621,4	-	15,0
Partida 4823				
48235990900I	-	-	0,1	20,0
Total Partida 4823	-	-	0,1	20,0
Total Capítulo 48	120,3	35.176,2	141,2	16.601,7
Capítulo 49				
Partida 4901				
49019900000D	-	164,5	-	-
Total Partida 4901	-	164,5	-	-
Partida 4906				
49060000000G	-	72,3	-	-
Total Partida 4906	-	72,3	-	-
Partida 4908				
49089000000F	0,1	325,6	-	-
Total Partida 4908	0,1	325,6	-	-
Partida 4911				
49111000200D	0,1	55,7	2,2	2.034,5
49111000900I	-	367,2	-	1,0
49119180400E	-	88,6	-	-
49119900900C	2,2	3.844,9	-	10,0
Total Partida 4911	2,4	4.356,4	2,3	2.045,5
Total Capítulo 49	2,5	4.918,9	2,3	2.045,5
Total Sección 10	122,8	40.095,1	143,5	18.647,2
Sección 11				
Capítulo 52				
Partida 5208				
52085290019G	-	-	-	29,9
Total Partida 5208	-	-	-	29,9
Partida 5209				
52095100099H	0,9	2.195,3	-	-
Total Partida 5209	0,9	2.195,3	-	-
Partida 5210				
52105100090D	-	188,5	-	-
Total Partida 5210	-	188,5	-	-
Total Capítulo 52	0,0	2.383,8	-	29,9
Capítulo 53				
Partida 5306				
53062090000G	-	213,1	-	-
Total Partida 5306	-	213,1	-	-
Partida 5307				
53071010100C	14,0	1.150,4	-	-
Total Partida 5307	14,0	1.150,4	-	-
Total Capítulo 53	14,0	1.363,5	-	-
Capítulo 54				

II.8. COMERCIO EXTERIOR POR PAISES. EUROPA

REINO UNIDO

PAISES PRODUCTOS	IMPORTACIONES		EXPORTACIONES	
	Toneladas	Miles ptas	Toneladas	Miles ptas
Partida 5407	-	88,7	-	-
5407100000F	-	-	0,7	1.565,4
5407540000C	-	-	-	-
54076059000E	-	196,9	-	-
Total Partida 5407	-	285,6	0,7	1.565,4
Total Capítulo 54	-	285,6	0,7	1.565,4
Capítulo 55				
Partida 5513				
55131190000G	20,5	9.952,8	-	-
Total Partida 5513	20,5	9.952,8	-	-
Total Capítulo 55	20,5	9.952,8	-	-
Capítulo 56				
Partida 5603				
5603009900C	0,2	89,7	-	-
Total Partida 5603	0,2	89,7	-	-
Partida 5604				
56049000910J	0,2	14.293,5	-	-
Total Partida 5604	0,2	14.293,5	-	-
Partida 5607				
5607503000I	-	390,1	-	-
Total Partida 5607	-	390,1	-	-
Partida 5609				
5609000000D	7,0	3.963,6	-	-
Total Partida 5609	7,0	3.963,6	-	-
Total Capítulo 56	7,4	18.736,9	-	-
Capítulo 57				
Partida 5701				
57011010010F	-	-	0,8	2.533,5
Total Partida 5701	-	-	0,8	2.533,5
Partida 5702				
5702200000F	-	-	1,4	270,8
Total Partida 5702	-	-	1,4	270,8
Total Capítulo 57	-	-	2,2	2.804,3
Capítulo 58				
Partida 5801				
58012400090C	0,5	874,8	-	-
Total Partida 5801	0,5	874,8	-	-
Partida 5807				
5807109000C	0,5	1.094,2	-	-
Total Partida 5807	0,5	1.094,2	-	-
Partida 5810				
5810999000C	-	305,7	-	-
Total Partida 5810	-	305,7	-	-
Total Capítulo 58	1,1	2.274,7	-	-
Capítulo 59				
Partida 5903				
5903909900A	0,4	1.901,9	-	-
Total Partida 5903	0,4	1.901,9	-	-
Total Capítulo 59	0,4	1.901,9	-	-
Capítulo 60				
Partida 6002				
60029333000D	9,7	3.783,0	-	-
Total Partida 6002	9,7	3.783,0	-	-
Total Capítulo 60	9,7	3.783,0	-	-
Capítulo 61				
Partida 6104				
61042900210D	-	10,3	-	-
Total Partida 6104	-	10,3	-	-
Partida 6109				
6109100000E	-	203,6	-	-
61099030100J	-	445,9	-	-
Total Partida 6109	-	649,5	-	-
Partida 6110				
61101010000J	-	175,8	-	-
61101031000E	-	15,8	-	-
61102091000J	-	325,5	-	-

REINO UNIDO

PAISES PRODUCTOS	IMPORTACIONES		EXPORTACIONES	
	Toneladas	Miles ptas	Toneladas	Miles ptas
61102099000B	-	34,6	-	-
Total Partida 6110	-	551,7	-	-
Partida 6111				
61113090000H	-	-	1,5	7.002,9
Total Partida 6111	-	-	1,5	7.002,9
Total Capítulo 61	0,2	1.211,4	1,5	7.002,9
Capítulo 62				
Partida 6201				
62011210090I	0,6	3.564,7	-	-
62011310190F	0,3	806,8	-	-
62019200090D	-	34,4	-	-
Total Partida 6201	0,9	4.405,9	-	-
Partida 6203				
62033290000E	-	172,2	-	-
62034235000A	-	394,4	-	-
Total Partida 6203	-	566,6	-	-
Partida 6204				
62042280090I	-	44,3	-	-
62043919000E	-	38,4	-	-
62044300000J	-	255,8	-	-
62044910000B	-	153,8	-	-
62045300090H	-	221,0	-	-
62045910090J	-	96,5	-	-
62046239090B	-	561,6	-	-
62046950090I	-	30,0	-	-
Total Partida 6204	0,1	1.401,3	-	-
Partida 6205				
62052000090G	0,7	903,3	-	-
Total Partida 6205	0,7	903,3	-	-
Partida 6206				
62064000100I	-	62,4	-	-
62064000200G	-	229,1	-	-
Total Partida 6206	-	291,5	-	-
Partida 6207				
62079100190G	-	83,0	-	-
62079200300A	-	128,5	-	-
Total Partida 6207	-	211,5	-	-
Partida 6211				
62114390100J	-	77,9	-	-
Total Partida 6211	-	77,9	-	-
Partida 6214				
62141000090H	-	10,7	-	-
Total Partida 6214	-	10,7	-	-
Total Capítulo 62	1,9	7.868,8	-	-
Capítulo 63				
Partida 6302				
63023190090G	-	99,3	-	-
63029900090E	-	66,1	-	-
Total Partida 6302	-	165,4	-	-
Partida 6303				
63031200000G	-	132,3	-	-
Total Partida 6303	-	132,3	-	-
Partida 6306				
63063900000C	-	-	-	154,4
Total Partida 6306	-	-	-	154,4
Total Capítulo 63	-	297,7	-	154,4
Total Sección 11	56,2	50.060,1	4,4	11.556,9
Sección 12				
Capítulo 64				
Partida 6402				
64029939000H	-	-	0,5	2.965,6
Total Partida 6402	-	-	0,5	2.965,6
Partida 6403				
64035119000G	-	-	-	267,4
64035199000J	-	-	0,3	1.872,7
64035950200E	-	-	2,1	6.192,7
64035950000F	-	-	0,2	695,0
64035999000B	-	-	0,2	1.101,4
64039118000J	-	-	1,6	2.943,3
64039193000H	-	-	1,5	3.260,0
64039196000E	-	-	2,7	4.938,4
64039198000C	-	-	3,1	6.358,0
64039933000C	-	-	0,8	1.225,0

II.8. COMERCIO EXTERIOR POR PAISES. EUROPA

REINO UNIDO

PAISES PRODUCTOS	IMPORTACIONES		EXPORTACIONES	
	Toneladas	Miles ptas	Toneladas	Miles ptas
64039991000B	-	-	1,5	8.364,9
64039993000J	-	-	0,8	1.232,5
64039996000G	-	-	3,6	2.873,6
64039998000E	-	-	50,3	53.727,4
Total Partida 6403	-	-	68,5	95.052,2
Partida 6404	-	-	-	-
64041100000F	-	-	96,2	82.080,7
64041910000F	-	-	131,1	84.339,2
64041990190H	-	-	97,9	101.210,7
64041990990A	-	-	90,9	54.600,9
Total Partida 6404	-	-	416,1	322.231,5
Partida 6405	-	-	-	-
64052099090G	-	-	15,2	12.914,9
64059010100E	-	-	0,6	286,0
64059090900A	-	-	1,3	512,0
Total Partida 6405	-	-	17,2	13.712,9
Total Capítulo 64	-	-	502,3	433.962,1
Capítulo 66	-	-	-	-
Partida 6603	-	-	-	-
66031000900G	0,3	837,0	-	-
Total Partida 6603	0,3	837,0	-	-
Total Capítulo 66	0,3	837,0	-	-
Total Sección 12	0,3	837,0	502,3	433.962,1
Sección 13	-	-	-	-
Capítulo 68	-	-	-	-
Partida 6802	-	-	-	-
68022100000B	-	-	21,0	1.764,6
68029100990I	-	-	17,5	1.440,0
Total Partida 6802	-	-	38,5	3.204,6
Partida 6806	-	-	-	-
68061000000A	1,8	332,9	-	-
68069000000D	1,0	5.616,5	-	-
Total Partida 6806	2,8	5.949,4	-	-
Partida 6815	-	-	-	-
68151000010I	-	245,1	-	-
Total Partida 6815	-	245,1	-	-
Total Capítulo 68	2,8	6.194,6	38,5	3.204,6
Capítulo 69	-	-	-	-
Partida 6907	-	-	-	-
69079010000J	-	-	2,5	162,7
69079093000J	-	-	4,0	233,7
69079099000D	-	-	39,9	2.177,6
Total Partida 6907	-	-	46,4	2.574,0
Partida 6908	-	-	-	-
69089019100H	-	-	2,4	139,0
69089051200E	-	-	21,5	1.135,3
69089091100I	-	-	6,2	350,5
69089099200I	-	-	27,5	1.638,1
Total Partida 6908	-	-	57,5	3.263,0
Partida 6909	-	-	-	-
69091100000F	0,3	828,5	-	-
Total Partida 6909	0,3	828,5	-	-
Partida 6910	-	-	-	-
69101000000D	-	-	1,2	2.013,5
Total Partida 6910	-	-	1,2	2.013,5
Partida 6911	-	-	-	-
69119000900G	-	-	0,2	104,7
Total Partida 6911	-	-	0,2	104,7
Partida 6912	-	-	-	-
69120010900C	-	-	-	53,3
69120030900I	-	-	0,6	287,5
69120050900D	6,5	708,2	-	-
69120090900F	21,1	2.439,2	-	-
Total Partida 6912	27,6	3.147,4	0,7	340,8
Partida 6913	-	-	-	-
69139093100J	15,1	2.770,0	12,0	1.098,6
69139099000G	1,6	1.181,8	5,0	375,7
Total Partida 6913	16,7	3.951,8	17,0	1.474,3
Partida 6914	-	-	-	-
69141000000J	0,1	575,0	-	-
69149010000A	-	-	11,0	1.118,6
69149090000D	-	-	16,0	1.550,4
Total Partida 6914	0,1	575,0	27,0	2.669,0

REINO UNIDO

PAISES PRODUCTOS	IMPORTACIONES		EXPORTACIONES	
	Toneladas	Miles ptas	Toneladas	Miles ptas
Total Capítulo 69	44,8	8.502,7	149,8	12.439,3
Capítulo 70	-	-	-	-
Partida 7009	-	-	-	-
70099200000E	-	76,3	-	-
Total Partida 7009	-	76,3	-	-
Partida 7010	-	-	-	-
70109045900B	5,5	584,4	-	-
70109061200F	11,8	988,3	-	-
Total Partida 7010	17,3	1.572,7	-	-
Partida 7013	-	-	-	-
70131000000H	6,1	1.582,9	-	-
70139190000A	0,2	754,8	-	-
70139990900D	-	-	5,0	4.014,1
Total Partida 7013	6,3	2.337,7	5,0	4.014,1
Partida 7016	-	-	-	-
70169090000I	-	-	3,2	3.296,5
Total Partida 7016	-	-	3,2	3.296,5
Total Capítulo 70	23,6	3.986,7	8,2	7.310,7
Total Sección 13	71,1	18.683,9	198,5	22.954,5
Sección 14	-	-	-	-
Capítulo 71	-	-	-	-
Partida 7117	-	-	-	-
71171991000D	0,2	1.230,3	-	-
71171999000F	0,2	1.206,9	-	-
Total Partida 7117	0,5	2.437,1	-	-
Total Capítulo 71	0,5	2.437,1	-	-
Total Sección 14	0,5	2.437,1	-	-
Sección 15	-	-	-	-
Capítulo 72	-	-	-	-
Partida 7210	-	-	-	-
72101190100G	22,5	1.661,1	-	-
72101211100B	134,5	9.988,8	-	-
72107039100I	21,4	1.778,7	-	-
Total Partida 7210	178,3	13.428,6	-	-
Partida 7212	-	-	-	-
72122119000C	112,4	8.263,2	-	-
Total Partida 7212	112,4	8.263,2	-	-
Total Capítulo 72	290,7	21.691,8	-	-
Capítulo 73	-	-	-	-
Partida 7303	-	-	-	-
73030010000G	181,0	13.898,3	-	-
Total Partida 7303	181,0	13.898,3	-	-
Partida 7308	-	-	-	-
73084000000F	20,0	3.223,8	-	-
73089051000C	-	-	3,9	899,4
73089059000E	4,7	1.528,9	-	-
Total Partida 7308	24,7	4.752,7	3,9	899,4
Partida 7310	-	-	-	-
73102110000C	-	-	0,3	45,6
73102910000E	13,1	8.009,8	-	-
Total Partida 7310	13,1	8.009,8	0,3	45,6
Partida 7311	-	-	-	-
73110091100G	-	-	8,1	3.250,0
Total Partida 7311	-	-	8,1	3.250,0
Partida 7315	-	-	-	-
73151200000A	0,1	20,6	-	-
Total Partida 7315	0,1	20,6	-	-
Partida 7318	-	-	-	-
73181569099E	-	34,1	-	-
73181650099E	-	12,8	-	-
73182200090G	-	16,1	-	-
Total Partida 7318	-	63,0	-	-
Partida 7320	-	-	-	-
73209090090A	23,5	1.911,9	-	-
Total Partida 7320	23,5	1.911,9	-	-
Partida 7323	-	-	-	-
73239100000E	-	-	0,3	144,8
Total Partida 7323	-	-	0,3	144,8

II.8. COMERCIO EXTERIOR POR PAISES. EUROPA

REINO UNIDO

PAISES PRODUCTOS	IMPORTACIONES		EXPORTACIONES	
	Toneladas	Miles ptas	Toneladas	Miles ptas
Partida 7324				
7324909000F	-	-	3,5	3.061,0
Total Partida 7324	-	-	3,5	3.061,0
Partida 7326				
7326901000A	-	68,0	-	-
73269098090G	-	134,2	-	-
Total Partida 7326	-	202,2	-	-
Total Capítulo 73	242,4	28.858,6	16,1	7.400,8
Capítulo 74				
Partida 7410				
74101200200A	-	-	0,3	69,6
Total Partida 7410	-	-	0,3	69,6
Total Capítulo 74	-	-	0,3	69,6
Capítulo 76				
Partida 7607				
76071110900H	-	-	2,9	1.293,3
Total Partida 7607	-	-	2,9	1.293,3
Partida 7608				
76082090900J	0,1	531,2	-	-
Total Partida 7608	0,1	531,2	-	-
Partida 7613				
76130000090E	13,7	10.733,0	-	-
Total Partida 7613	13,7	10.733,0	-	-
Partida 7615				
76151010000H	-	-	-	88,8
76152000000H	-	-	4,1	6.834,1
Total Partida 7615	-	-	4,1	6.922,9
Total Capítulo 76	13,8	11.264,2	7,0	8.216,2
Capítulo 78				
Partida 7806				
78060090000B	-	-	1.065,0	83.622,5
Total Partida 7806	-	-	1.065,0	83.622,5
Total Capítulo 78	-	-	1.065,0	83.622,5
Capítulo 79				
Partida 7901				
79011100000B	-	-	5.926,4	732.852,3
79011210000I	-	-	1.500,0	208.451,3
Total Partida 7901	-	-	7.426,4	941.303,6
Partida 7907				
79079000000J	3,4	932,3	-	-
Total Partida 7907	3,4	932,3	-	-
Total Capítulo 79	3,4	932,3	7.426,4	941.303,6
Capítulo 80				
Partida 8007				
80070000000F	0,6	2.917,6	-	-
Total Partida 8007	0,6	2.917,6	-	-
Total Capítulo 80	0,6	2.917,6	-	-
Capítulo 82				
Partida 8205				
82051000000D	-	17,1	-	-
82054000000H	0,8	1.496,3	-	-
82055910000D	0,1	69,0	-	-
Total Partida 8205	0,0	1.582,5	-	-
Partida 8207				
82073010000F	0,3	8.066,0	-	-
Total Partida 8207	0,3	8.066,0	-	-
Partida 8208				
82082000100G	0,4	815,8	-	-
Total Partida 8208	0,4	815,8	-	-
Partida 8211				
82119290000H	0,2	327,4	-	-
Total Partida 8211	0,2	327,4	-	-
Partida 8212				
82121090900G	-	12,3	-	-
Total Partida 8212	-	12,3	-	-
Total Capítulo 82	1,9	10.804,0	-	-

REINO UNIDO

PAISES PRODUCTOS	IMPORTACIONES		EXPORTACIONES	
	Toneladas	Miles ptas	Toneladas	Miles ptas
Capítulo 83				
Partida 8304				
83040000200B	-	2,1	-	-
Total Partida 8304	-	2,1	-	-
Partida 8308				
83089000990E	-	115,0	-	-
Total Partida 8308	-	115,0	-	-
Partida 8309				
83099090000C	74,5	36.648,5	-	-
Total Partida 8309	74,5	36.648,5	-	-
Partida 8310				
83100000000H	0,2	1.650,6	-	-
Total Partida 8310	0,2	1.650,6	-	-
Total Capítulo 83	74,7	38.416,2	-	-
Total Sección 15	627,5	114.884,6	8.514,7	1.040.612,7
Sección 16				
Capítulo 84				
Partida 8404				
84041000100A	-	-	238,0	54.939,8
Total Partida 8404	-	-	238,0	54.939,8
Partida 8407				
84072191010F	-	30,9	-	-
Total Partida 8407	-	30,9	-	-
Partida 8408				
84089031000E	17,5	20.704,3	-	-
84089033000C	11,1	12.424,9	-	-
Total Partida 8408	28,6	33.129,3	-	-
Partida 8409				
84099000900C	0,4	1.669,8	0,1	931,9
Total Partida 8409	0,4	1.669,8	0,1	931,9
Partida 8412				
84122990000D	-	50,4	-	-
Total Partida 8412	-	50,4	-	-
Partida 8413				
84133090900J	1,1	2.725,6	-	-
84135071100E	-	71,8	-	-
84138190900H	1,3	1.154,3	-	-
84139190200A	-	7,3	-	-
84139190900G	-	3.080,4	-	-
Total Partida 8413	2,6	7.039,3	-	-
Partida 8414				
84148079300F	-	-	1,5	1.500,0
84149090900F	1,1	19.222,7	-	-
Total Partida 8414	1,1	19.222,7	1,5	1.500,0
Partida 8416				
84161090000J	0,4	1.723,8	-	-
84162000000G	1,7	3.033,5	-	-
84169000000B	1,0	5.690,2	-	-
Total Partida 8416	3,1	10.447,5	-	-
Partida 8418				
84182900000F	-	-	14,8	915,2
84185019000G	-	110,4	-	-
84189990090C	20,2	19.879,1	-	-
Total Partida 8418	20,2	19.989,5	14,8	915,2
Partida 8419				
84195090900I	-	-	0,4	1.853,7
Total Partida 8419	-	-	0,4	1.853,7
Partida 8421				
84212390000H	-	26,7	-	-
84219900990I	-	18,1	-	-
Total Partida 8421	-	44,8	-	-
Partida 8422				
84223000500F	0,7	1.673,1	-	-
84223000600D	0,9	5.429,5	-	-
84224000900F	3,3	5.438,3	-	-
84229090000E	-	379,4	-	-
Total Partida 8422	4,9	12.920,4	-	-
Partida 8424				
84241090000J	-	-	7,4	2.493,1
84248110000A	4,3	421,0	-	-
84248990000F	0,3	5.592,8	-	-
Total Partida 8424	4,6	6.013,8	7,4	2.493,1
Partida 8425				
84253190000D	-	13,0	-	-

II.8. COMERCIO EXTERIOR POR PAISES. EUROPA

REINO UNIDO

PAISES PRODUCTOS	IMPORTACIONES		EXPORTACIONES	
	Toneladas	Miles ptas	Toneladas	Miles ptas
Total Partida 8425	-	13,0	-	-
Partida 8426				
84269190000J	1,5	1.445,3	-	-
Total Partida 8426	1,5	1.445,3	-	-
Partida 8427				
84271010000D	9,2	911,0	-	-
84272011000A	13,8	2.467,5	-	-
84272019000C	4,5	620,1	-	-
84272090000E	45,7	7.332,4	-	-
Total Partida 8427	73,1	11.331,1	-	-
Partida 8430				
84304900000F	2,4	429,1	-	-
Total Partida 8430	2,4	429,1	-	-
Partida 8431				
84313100090F	0,0	1.828,2	-	-
Total Partida 8431	0,0	1.828,2	-	-
Partida 8432				
84329099000D	-	40,2	-	-
Total Partida 8432	-	40,2	-	-
Partida 8433				
84335100100F	47,3	5.913,5	-	-
84335310000D	2,5	2.971,8	-	-
84339000000A	0,1	291,6	-	-
Total Partida 8433	49,9	9.176,9	-	-
Partida 8438				
84388099000J	2,2	12.182,0	-	-
84389000000F	0,2	1.202,8	-	-
Total Partida 8438	2,4	13.384,8	-	-
Partida 8448				
84481900000B	-	319,5	-	-
84484900000F	-	143,8	-	-
Total Partida 8448	0,1	463,3	-	-
Partida 8451				
84512900000D	0,2	67,5	-	-
84513090000B	0,3	41,5	-	-
Total Partida 8451	0,5	109,0	-	-
Partida 8452				
84529000000G	-	-	-	83,6
Total Partida 8452	-	-	-	83,6
Partida 8453				
84539000000F	-	-	0,2	513,6
Total Partida 8453	-	-	0,2	513,6
Partida 8454				
84543090000I	4,0	3.422,7	-	-
Total Partida 8454	4,0	3.422,7	-	-
Partida 8465				
84659990900E	1,1	2.934,9	-	-
Total Partida 8465	1,1	2.934,9	-	-
Partida 8466				
84669280000B	-	7,4	-	-
Total Partida 8466	-	7,4	-	-
Partida 8471				
84719910000C	0,2	977,1	-	-
Total Partida 8471	0,2	977,1	-	-
Partida 8473				
84731090050E	0,2	332,4	-	-
84731090090A	0,6	882,7	-	-
Total Partida 8473	0,8	1.215,1	-	-
Partida 8477				
84772000000C	28,0	55.871,9	-	-
Total Partida 8477	28,0	55.871,9	-	-
Partida 8479				
84798100900H	41,0	29.082,1	-	-
84798980900C	-	384,0	3,4	6.829,6
84799098900J	-	-	-	69,0
Total Partida 8479	41,1	29.466,1	3,4	6.898,6
Partida 8480				
84806000000I	-	133,7	-	-
Total Partida 8480	-	133,7	-	-
Partida 8481				
84818011090B	-	-	3,0	2.570,6
84818051000B	0,5	867,3	-	-
84819000990D	-	237,7	-	-
Total Partida 8481	0,5	1.105,0	3,0	2.570,6

REINO UNIDO

PAISES PRODUCTOS	IMPORTACIONES		EXPORTACIONES	
	Toneladas	Miles ptas	Toneladas	Miles ptas
Partida 8483				
84831058990J	14,4	18.626,8	-	-
84835099000J	-	-	0,3	958,8
84836099000H	-	3,8	-	-
84839098000C	-	1.558,1	4,4	7.978,1
Total Partida 8483	14,5	20.188,7	4,7	8.936,9
Partida 8484				
84841090000G	-	276,4	-	-
84849090000J	-	56,3	-	-
Total Partida 8484	-	332,7	-	-
Partida 8485				
84859090900J	-	-	8,5	528,9
Total Partida 8485	-	-	8,5	528,9
Total Capítulo 84	286,8	264.434,5	282,1	82.165,9
Capítulo 85				
Partida 8501				
85011093090D	-	43,5	-	-
85016191000C	-	159,3	-	-
Total Partida 8501	-	202,8	-	-
Partida 8502				
85021190200J	2,3	2.057,4	-	-
Total Partida 8502	2,3	2.057,4	-	-
Partida 8504				
85043139000B	0,1	330,3	-	-
85043190090I	-	104,8	-	-
85043390100D	-	8,0	-	-
Total Partida 8504	0,2	443,2	-	-
Partida 8505				
85059010090C	-	162,3	-	-
Total Partida 8505	-	162,3	-	-
Partida 8511				
85114090900I	-	40,8	-	-
Total Partida 8511	-	40,8	-	-
Partida 8512				
85124000000F	4,6	8.724,6	-	-
Total Partida 8512	4,6	8.724,6	-	-
Partida 8515				
85158090000E	0,2	1.849,1	-	-
85159000000B	-	7.799,2	-	-
Total Partida 8515	0,3	9.648,3	-	-
Partida 8516				
85167910000D	-	-	-	27,5
Total Partida 8516	-	-	-	27,5
Partida 8518				
85181090000G	-	2,5	-	-
Total Partida 8518	-	2,5	-	-
Partida 8524				
85241000000H	-	125,7	-	-
85249091000A	-	236,6	-	-
Total Partida 8524	-	362,3	-	-
Partida 8527				
85279099000J	-	75,2	-	-
Total Partida 8527	-	75,2	-	-
Partida 8528				
85281075100B	-	-	-	78,6
Total Partida 8528	-	-	-	78,6
Partida 8534				
85340019099I	-	262,1	-	-
85340090099A	-	505,2	-	-
Total Partida 8534	-	767,3	-	-
Partida 8536				
85366190090D	-	44,6	-	-
85369080090A	0,2	500,1	-	-
Total Partida 8536	0,2	544,7	-	-
Partida 8540				
85408911099C	-	25,4	-	-
Total Partida 8540	-	25,4	-	-
Partida 8541				
85414093090J	-	297,0	-	-
Total Partida 8541	-	297,0	-	-
Partida 8542				
85422010090C	-	264,0	-	-
Total Partida 8542	-	264,0	-	-

II.8. COMERCIO EXTERIOR POR PAISES. EUROPA

REINO UNIDO

PAISES PRODUCTOS	IMPORTACIONES		EXPORTACIONES	
	Toneladas	Miles ptas	Toneladas	Miles ptas
Partida 8545				
85451100900C	-	86,6	-	-
Total Partida 8545	-	86,6	-	-
Total Capitulo 85	7,9	23.704,6	-	106,1
Total Sección 16	294,7	288.139,1	282,1	82.271,9
Sección 17				
Capitulo 87				
Partida 8701				
87012010000I	20,0	19.124,0	-	-
87019050000E	9,3	1.416,1	-	-
87019090100E	6,0	896,5	-	-
Total Partida 8701	35,2	21.436,6	-	-
Partida 8703				
87032290000H	1,7	662,2	-	-
87032390000G	5,0	7.121,3	-	-
87032490000F	9,3	5.866,8	-	-
Total Partida 8703	16,0	13.650,3	-	-
Partida 8704				
87042191100E	7,4	7.158,4	-	-
87042291200B	4,7	3.653,5	-	-
Total Partida 8704	12,1	10.811,9	-	-
Partida 8708				
87083990000D	-	-	17,6	4.298,3
87087010000A	-	-	2,1	306,0
87089310000D	-	-	6,9	2.006,3
87089390000G	1,3	1.518,7	-	-
87089910090I	-	-	1,8	1.461,8
87089998090D	-	131,7	2,4	4.661,5
Total Partida 8708	1,3	1.650,4	30,8	12.734,0
Partida 8711				
87112099000A	0,3	54,1	-	-
Total Partida 8711	0,3	54,1	-	-
Partida 8712				
87120090000C	3,4	5.907,4	-	-
Total Partida 8712	3,4	5.907,4	-	-
Partida 8713				
87139000000B	2,6	8.138,5	-	-
Total Partida 8713	2,6	8.138,5	-	-
Partida 8714				
87142000000F	-	174,1	-	-
Total Partida 8714	-	174,1	-	-
Partida 8716				
87161093900E	1,9	884,6	-	-
87162090000E	1,0	118,8	-	-
87163100900B	-	9,1	-	-
87169090900A	3,6	1.711,0	-	-
Total Partida 8716	6,6	2.723,5	-	-
Total Capitulo 87	77,6	64.546,8	30,8	12.734,0
Capitulo 89				
Partida 8903				
89039110000I	-	108,8	-	-
89039191100I	3,7	2.516,3	-	-
89039193000I	0,0	684,3	-	-
89039199000C	15,1	2.172,0	-	-
89039291000J	3,7	920,0	-	-
89039299000B	18,4	14.051,8	-	-
Total Partida 8903	41,9	20.453,2	-	-
Partida 8907				
89079000000H	2,6	1.590,0	-	-
Total Partida 8907	2,6	1.590,0	-	-
Total Capitulo 89	44,5	22.043,2	-	-
Total Sección 17	122,2	86.590,0	30,8	12.734,0
Sección 18				
Capitulo 90				
Partida 9001				
90013000000D	-	1.121,7	-	-
Total Partida 9001	-	1.121,7	-	-
Partida 9004				
90041090900G	-	59,9	-	-
Total Partida 9004	-	59,9	-	-
Partida 9006				
90069000000E	-	58,6	-	-

REINO UNIDO

PAISES PRODUCTOS	IMPORTACIONES		EXPORTACIONES	
	Toneladas	Miles ptas	Toneladas	Miles ptas
Total Partida 9006	-	58,6	-	-
Partida 9017				
90171090000A	-	103,9	-	-
Total Partida 9017	-	103,9	-	-
Partida 9018				
90189090100A	-	850,5	-	1.200,0
Total Partida 9018	-	850,5	-	1.200,0
Partida 9023				
90230090000E	-	91,5	-	-
Total Partida 9023	-	91,5	-	-
Partida 9025				
90259090000D	-	892,7	-	-
Total Partida 9025	-	892,7	-	-
Partida 9027				
90276019900C	-	60,8	-	-
90279090000B	-	247,8	-	-
Total Partida 9027	-	308,6	-	-
Partida 9031				
90318039900C	-	213,0	-	200,0
Total Partida 9031	-	213,0	-	200,0
Partida 9032				
90321099000C	0,2	216,8	-	-
90328190000F	0,1	2.243,3	-	-
90328990900I	-	125,6	-	-
Total Partida 9032	0,3	2.587,7	-	-
Total Capitulo 90	0,4	6.288,2	-	1.400,0
Capitulo 91				
Partida 9102				
91021100010D	-	2.191,3	-	-
91021900010F	-	168,1	-	-
Total Partida 9102	0,1	2.357,5	-	-
Partida 9105				
91059910900F	-	32,2	-	-
Total Partida 9105	-	32,2	-	-
Partida 9114				
91149000999H	-	8,0	-	-
Total Partida 9114	-	8,0	-	-
Total Capitulo 91	0,1	2.397,6	-	-
Total Sección 18	0,5	8.685,8	-	1.400,0
Sección 19				
Capitulo 93				
Partida 9306				
93062920000E	-	-	284,0	25.357,9
Total Partida 9306	-	-	284,0	25.357,9
Total Capitulo 93	-	-	284,0	25.357,9
Total Sección 19	-	-	284,0	25.357,9
Sección 20				
Capitulo 94				
Partida 9401				
94013090100I	-	-	2,1	1.051,3
94016100000B	-	109,0	-	-
94018000000I	-	134,5	-	-
94019090900I	0,4	430,8	-	-
Total Partida 9401	0,4	674,3	2,1	1.051,3
Partida 9402				
94029000900G	0,3	719,7	-	-
Total Partida 9402	0,3	719,7	-	-
Partida 9403				
94032099000B	-	21,3	-	-
94035000090D	-	-	0,8	402,4
94036010090J	0,1	256,9	5,3	5.013,0
94039090090G	-	-	-	21,9
Total Partida 9403	0,2	278,3	6,1	5.437,3
Partida 9404				
94042190000I	1,5	5.099,1	-	-
94049090100C	0,9	2.399,2	-	-
94049090900F	-	47,1	-	-
Total Partida 9404	2,5	7.545,4	-	-
Partida 9405				
94051099390G	-	-	0,7	765,6

II.8. COMERCIO EXTERIOR POR PAISES. EUROPA

REINO UNIDO

PAISES PRODUCTOS	IMPORTACIONES		EXPORTACIONES	
	Toneladas	Miles ptas	Toneladas	Miles ptas
94052091900I	-	43,9	-	-
94059119000A	-	-	31,4	18.402,2
94059290900C	0,4	964,3	-	-
Total Partida 9405	0,4	1.009,3	32,1	19.167,9
Total Capítulo 94	3,8	10.225,9	40,3	25.656,5
Capítulo 95				
Partida 9503				
95039035100A	-	-	7,4	9.422,7
Total Partida 9503	-	-	7,4	9.422,7
Partida 9507				
95079000000J	0,1	672,0	-	-
Total Partida 9507	0,1	672,0	-	-
Total Capítulo 95	0,1	672,0	7,4	9.422,7
Capítulo 96				
Partida 9602				
96020000390H	-	73,2	-	-
Total Partida 9602	-	73,2	-	-
Partida 9603				
96035000000A	-	129,2	-	-
Total Partida 9603	-	129,2	-	-
Partida 9606				
96062100000D	-	207,6	-	-
Total Partida 9606	-	207,6	-	-
Partida 9611				
96110000900C	-	4,1	-	-
Total Partida 9611	-	4,1	-	-
Partida 9612				
96121010000G	4,7	7.796,9	-	-
96121090000J	-	480,7	-	-
Total Partida 9612	4,8	8.277,6	-	-
Partida 9613				
96132010900E	-	37,3	-	-
96132090900H	-	64,8	-	-
96133000200J	-	53,5	-	-
Total Partida 9613	-	155,6	-	-
Partida 9614				
96142010000C	-	1.010,2	-	-
Total Partida 9614	-	1.010,2	-	-
Total Capítulo 96	5,0	9.857,4	-	-
Total Sección 20	8,9	20.755,3	47,6	35.079,3
Sección 99				
Capítulo 99				
Partida 9990				
99909400000J	0,2	450,0	-	-
99909902000C	0,3	1.495,2	-	-
Total Partida 9990	0,4	1.945,2	-	-
Total Capítulo 99	0,4	1.945,2	-	-
Total Sección 99	0,4	1.945,2	-	-
TOTAL REINO UNIDO	181.395,2	4.762.002,9	296.319,6	25.346.134,8

IRLANDA

PAISES PRODUCTOS	IMPORTACIONES		EXPORTACIONES	
	Toneladas	Miles ptas	Toneladas	Miles ptas
01029010290C	16,8	5.132,0	-	-
01029010910F	17,0	4.908,0	-	-
Total Partida 0102	33,8	10.040,0	-	-
Partida 0104				
01041090100B	221,2	45.808,8	-	-
Total Partida 0104	221,2	45.808,8	-	-
Total Capítulo 01	255,0	55.848,8	-	-
Capítulo 02				
Partida 0201				
02013000090B	2,7	2.640,7	-	-

IRLANDA

PAISES PRODUCTOS	IMPORTACIONES		EXPORTACIONES	
	Toneladas	Miles ptas	Toneladas	Miles ptas
Total Partida 0201	2,7	2.640,7	-	-
Partida 0202				
02022050090B	-	7,5	-	-
Total Partida 0202	-	7,5	-	-
Partida 0203				
02032913000G	3,0	1.953,9	-	-
02032955010E	11,2	7.186,1	-	-
02032955090G	4,4	2.273,7	18,8	3.029,2
Total Partida 0203	18,6	11.393,6	18,8	3.029,2
Partida 0204				
02041000010A	137,3	60.349,6	-	-
Total Partida 0204	137,3	60.349,6	-	-
Total Capítulo 02	158,6	74.391,5	18,8	3.029,2
Capítulo 03				
Partida 0302				
03021200011H	44,0	23.550,4	-	-
03021200090B	2,5	1.233,1	-	-
Total Partida 0302	46,5	24.783,6	-	-
Total Capítulo 03	46,5	24.783,6	-	-
Total Sección 01	460,1	155.023,8	18,8	3.029,2
Sección 02				
Capítulo 07				
Partida 0702				
07020010010H	-	-	60,2	5.720,5
Total Partida 0702	-	-	60,2	5.720,5
Partida 0704				
07041010000E	-	-	209,2	22.397,8
07041090000H	-	-	162,4	25.562,1
07049090010J	-	-	64,7	6.636,0
07049090098E	-	-	2,1	195,6
07049090099C	-	-	74,8	5.007,1
Total Partida 0704	-	-	513,2	59.798,6
Partida 0705				
07051110010B	-	-	154,3	16.113,3
07051110021I	-	-	75,3	6.750,9
07051110035I	-	-	110,3	11.100,8
07051110039A	-	-	-	7,5
07051190011C	-	-	185,0	17.743,0
07051190020D	-	-	443,7	44.781,1
07051900000G	-	-	17,2	1.607,8
07052900011B	-	-	0,1	10,5
Total Partida 0705	-	-	986,0	98.114,9
Partida 0707				
07070011011J	-	-	7,8	782,0
07070011090D	-	-	7,0	556,8
Total Partida 0707	-	-	14,8	1.338,8
Partida 0709				
07093000050C	-	-	0,5	51,0
07094000013I	-	-	30,1	2.810,4
07094000091E	-	-	5,2	522,8
07096010030F	-	-	7,1	766,8
07099020000A	-	-	0,3	36,7
07099070040F	-	-	2,7	280,2
Total Partida 0709	-	-	45,8	4.467,9
Partida 0710				
07108051000B	-	-	20,0	2.560,0
07108090090F	-	-	10,1	1.008,0
Total Partida 0710	-	-	30,1	3.568,0
Partida 0712				
07129090020I	-	-	2,2	794,2
Total Partida 0712	-	-	2,2	794,2
Total Capítulo 07	-	-	1.652,3	173.802,9
Capítulo 08				
Partida 0804				
08044090010J	-	-	0,6	59,2
Total Partida 0804	-	-	0,6	59,2
Partida 0805				
08051045091A	-	-	105,4	4.849,8
08051045098F	-	-	68,0	3.738,1
08051090019F	-	-	19,6	1.039,2
08052030021C	-	-	0,9	72,0
08053010010H	-	-	341,9	17.351,9
08053010090J	-	-	5,0	250,0
Total Partida 0805	-	-	540,8	27.301,0

II.8. COMERCIO EXTERIOR POR PAISES. EUROPA

IRLANDA

IRLANDA

PAISES	IMPORTACIONES		EXPORTACIONES		
	PRODUCTOS	Toneladas	Miles ptas	Toneladas	Miles ptas
Partida 0806					
08061015010F	-	-	259,1	25.483,0	
08061015030D	-	-	95,5	9.553,0	
08061015040C	-	-	21,0	2.101,5	
08061019030J	-	-	856,7	82.628,6	
Total Partida 0806	-	-	1.232,4	119.766,1	
Partida 0807					
08071090051G	-	-	254,0	23.275,2	
08071090053C	-	-	56,4	5.611,6	
Total Partida 0807	-	-	310,5	28.886,8	
Partida 0809					
08091000050F	-	-	6,8	681,0	
08093000017A	-	-	42,1	4.213,8	
08093000097C	-	-	21,3	2.130,2	
08094011000B	-	-	274,8	27.254,0	
08094019060H	-	-	158,6	16.040,9	
08094019080F	-	-	27,7	2.765,0	
Total Partida 0809	-	-	531,3	53.084,9	
Partida 0810					
08109080231E	-	-	6,0	596,0	
Total Partida 0810	-	-	6,0	596,0	
Total Capítulo 08	-	-	2.621,4	229.694,1	
Total Sección 02	-	-	4.273,7	403.496,9	
Sección 04					
Capítulo 20					
Partida 2001					
20019080998D	-	-	0,2	50,0	
Total Partida 2001	-	-	0,2	50,0	
Partida 2002					
20029090900G	-	-	3,5	313,0	
Total Partida 2002	-	-	3,5	313,0	
Partida 2005					
20059050110H	-	-	0,6	102,5	
20059090160E	-	-	0,6	87,5	
20059090319G	-	-	4,5	408,8	
Total Partida 2005	-	-	5,7	598,8	
Partida 2007					
20071090090I	-	-	20,1	1.564,5	
Total Partida 2007	-	-	20,1	1.564,5	
Partida 2008					
20083055020D	-	-	126,9	15.951,5	
20083075020J	-	-	399,1	46.923,0	
20083099999G	-	-	52,7	8.571,2	
20084071000D	-	-	30,3	3.501,9	
20084079000F	6,8	809,6	-	-	
20085069000E	-	-	3,5	400,0	
20085091120C	-	-	38,6	5.281,0	
20086069000C	-	-	4,4	887,0	
20088070000F	-	-	336,4	40.518,4	
20089969190G	-	-	2,4	378,0	
Total Partida 2008	6,8	809,6	994,3	122.412,0	
Partida 2009					
20098061000F	-	-	8,8	967,5	
Total Partida 2009	-	-	8,8	967,5	
Total Capítulo 20	6,8	809,6	1.032,6	125.905,7	
Capítulo 22					
Partida 2204					
22042121990B	-	-	2,1	390,1	
22042123990J	-	-	3,3	659,3	
Total Partida 2204	-	-	5,4	1.049,4	
Partida 2208					
22081090000E	7,3	5.365,2	0,3	247,5	
22083091000J	11,0	4.976,5	-	-	
22089055190J	2,8	3.253,8	-	-	
Total Partida 2208	21,0	13.595,5	0,3	247,5	
Total Capítulo 22	21,0	13.595,5	5,6	1.296,9	
Total Sección 04	27,8	14.405,1	1.038,2	127.202,6	
Sección 05					
Capítulo 26					
Partida 2608					
26080000000B	5.080,7	183.842,3	-	-	
Total Partida 2608	5.080,7	183.842,3	-	-	
Total Capítulo 26	5.080,7	183.842,3	-	-	

PAISES	IMPORTACIONES		EXPORTACIONES		
	PRODUCTOS	Toneladas	Miles ptas	Toneladas	Miles ptas
Total Sección 05	5.080,7	183.842,3	-	-	
Sección 06					
Capítulo 29					
Partida 2914					
29142900000H	-	-	0,1	263,8	
Total Partida 2914	-	-	0,1	263,8	
Partida 2941					
29414000000J	-	-	0,5	553,8	
Total Partida 2941	-	-	0,5	553,8	
Total Capítulo 29	-	-	0,6	817,6	
Capítulo 30					
Partida 3004					
30049019090A	-	-	0,2	1.324,8	
Total Partida 3004	-	-	0,2	1.324,8	
Total Capítulo 30	-	-	0,2	1.324,8	
Capítulo 31					
Partida 3102					
31021010000G	-	-	2.685,4	33.752,1	
Total Partida 3102	-	-	2.685,4	33.752,1	
Total Capítulo 31	-	-	2.685,4	33.752,1	
Capítulo 32					
Partida 3203					
32030019900I	-	-	0,8	5.260,8	
Total Partida 3203	-	-	0,8	5.260,8	
Total Capítulo 32	-	-	0,8	5.260,8	
Capítulo 38					
Partida 3822					
38220000090A	-	231,2	-	-	
Total Partida 3822	-	231,2	-	-	
Total Capítulo 38	-	231,2	-	-	
Total Sección 06	-	231,2	2.687,0	41.155,3	
Sección 07					
Capítulo 39					
Partida 3926					
39269099900I	-	29,9	-	-	
Total Partida 3926	-	29,9	-	-	
Total Capítulo 39	-	29,9	-	-	
Capítulo 40					
Partida 4011					
40111000000G	8,1	4.977,2	-	-	
Total Partida 4011	8,1	4.977,2	-	-	
Total Capítulo 40	8,1	4.977,2	-	-	
Total Sección 07	8,1	5.007,1	-	-	
Sección 10					
Capítulo 48					
Partida 4819					
48191000000A	-	-	1,1	115,1	
Total Partida 4819	-	-	1,1	115,1	
Total Capítulo 48	-	-	1,1	115,1	
Total Sección 10	-	-	1,1	115,1	
Sección 11					
Capítulo 53					
Partida 5306					
53062090000G	-	69,8	-	-	
Total Partida 5306	-	69,8	-	-	
Total Capítulo 53	-	69,8	-	-	
Capítulo 54					

II.8. COMERCIO EXTERIOR POR PAISES. EUROPA

IRLANDA

PAISES PRODUCTOS	IMPORTACIONES		EXPORTACIONES	
	Toneladas	Miles ptas	Toneladas	Miles ptas
Partida 5407				
54076059000E	0,4	980,7	-	-
Total Partida 5407	0,4	980,7	-	-
Total Capítulo 54	0,4	980,7	-	-
Capítulo 56				
Partida 5607				
56075019000D	-	28,2	-	-
Total Partida 5607	-	28,2	-	-
Partida 5608				
56081991000D	-	99,8	-	-
Total Partida 5608	-	99,8	-	-
Total Capítulo 56	0,1	128,1	-	-
Capítulo 61				
Partida 6109				
61091000000E	-	-	-	8,4
Total Partida 6109	-	-	-	8,4
Total Capítulo 61	-	-	-	8,4
Capítulo 62				
Partida 6204				
62044300000J	-	-	-	124,8
Total Partida 6204	-	-	-	124,8
Total Capítulo 62	-	-	-	124,8
Capítulo 63				
Partida 6306				
63063900000C	1,8	5.388,2	-	-
Total Partida 6306	1,8	5.388,2	-	-
Total Capítulo 63	1,8	5.388,2	-	-
Total Sección 11	2,4	6.566,7	-	133,2
Sección 12				
Capítulo 64				
Partida 6403				
64035990000B	-	-	1,3	1.826,0
64039116000B	-	-	0,9	1.443,6
64039996000G	-	-	0,1	175,7
64039998000E	-	-	2,1	2.988,0
Total Partida 6403	-	-	4,4	6.433,3
Total Capítulo 64	-	-	4,4	6.433,3
Total Sección 12	-	-	4,4	6.433,3
Sección 13				
Capítulo 70				
Partida 7013				
70139990900D	-	-	0,6	694,7
Total Partida 7013	-	-	0,6	694,7
Partida 7019				
70199091000E	0,1	652,9	-	-
70199099000G	0,1	684,5	-	-
Total Partida 7019	0,2	1.337,4	-	-
Total Capítulo 70	0,2	1.337,4	0,6	694,7
Total Sección 13	0,2	1.337,4	0,6	694,7
Sección 15				
Capítulo 73				
Partida 7321				
73219000100F	0,2	213,3	-	-
Total Partida 7321	0,2	213,3	-	-
Total Capítulo 73	0,2	213,3	-	-
Capítulo 82				
Partida 8211				
82111000000F	-	24,4	-	-
82119290000H	-	24,3	-	-
82119390000G	-	28,0	-	-
Total Partida 8211	-	76,7	-	-
Total Capítulo 82	-	76,7	-	-

DINAMARCA

PAISES PRODUCTOS	IMPORTACIONES		EXPORTACIONES	
	Toneladas	Miles ptas	Toneladas	Miles ptas
Total Sección 15	0,2	290,0	-	-
Sección 16				
Capítulo 84				
Partida 8424				
84241090000J	-	-	39,3	17.282,8
84249000900C	0,3	656,8	-	-
Total Partida 8424	0,3	656,8	39,3	17.282,8
Partida 8453				
84539000000F	-	-	-	84,0
Total Partida 8453	-	-	-	84,0
Total Capítulo 84	0,3	656,8	39,4	17.366,8
Capítulo 85				
Partida 8524				
85249091000A	-	109,8	-	-
Total Partida 8524	-	109,8	-	-
Total Capítulo 85	-	109,8	-	-
Total Sección 16	0,3	766,5	39,4	17.366,8
Sección 20				
Capítulo 94				
Partida 9405				
94059119000A	-	-	0,7	1.056,0
Total Partida 9405	-	-	0,7	1.056,0
Total Capítulo 94	-	-	0,7	1.056,0
Capítulo 96				
Partida 9614				
96142010000C	0,4	6.868,7	-	-
96142090000F	-	406,9	-	-
Total Partida 9614	0,4	7.275,5	-	-
Total Capítulo 96	0,4	7.275,5	-	-
Total Sección 20	0,4	7.275,5	0,7	1.056,0
Sección 99				
Capítulo 99				
Partida 9990				
99909902000C	1,1	3.165,5	-	-
Total Partida 9990	1,1	3.165,5	-	-
Total Capítulo 99	1,1	3.165,5	-	-
Total Sección 99	1,1	3.165,5	-	-
TOTAL IRLANDA	5.581,4	377.911,1	8.063,7	600.683,2
DINAMARCA				
Sección 01				
Capítulo 02				
Partida 0203				
02031955000H	0,5	182,3	-	-
02032915000E	42,5	10.088,0	-	-
02032955090G	146,7	48.546,3	-	-
02032959000B	-	-	17,5	3.070,6
Total Partida 0203	189,7	58.816,6	17,5	3.070,6
Total Capítulo 02	189,7	58.816,6	17,5	3.070,6
Capítulo 03				
Partida 0302				
03021100000B	19,4	11.346,9	-	-
03021200011H	26,5	13.940,6	-	-
03021200090B	1,5	780,2	-	-
03022200000I	4,0	625,0	-	-
03022300000H	32,3	29.634,9	-	-
03022910000J	1,6	304,9	-	-
03025010090C	9,3	4.174,8	-	-
03026410000F	2,5	372,9	-	-
03026951000A	7,9	5.129,7	-	-
03026955090F	0,6	331,1	-	-
03026981000E	0,0	1.459,1	-	-

II.8. COMERCIO EXTERIOR POR PAISES. EUROPA

DINAMARCA

PAISES PRODUCTOS	IMPORTACIONES		EXPORTACIONES	
	Toneladas	Miles ptas	Toneladas	Miles ptas
03026998910F	19,2	7.867,8	-	-
03027000010I	3,7	1.833,0	-	-
Total Partida 0302	126,5	77.801,0	-	-
Partida 0303				
03032100000I	0,5	272,3	-	-
03033110090F	1,9	644,8	-	-
03036011090I	23,9	5.087,2	-	-
03037411000B	22,0	2.709,3	-	-
03037419000D	43,2	4.905,5	-	-
03038000090H	11,5	8.892,1	22,1	5.140,4
Total Partida 0303	103,0	22.511,2	22,1	5.140,4
Partida 0304				
03041031010C	11,7	7.465,5	-	-
03041039090G	15,7	10.026,6	-	-
03042073000A	0,6	332,4	-	-
Total Partida 0304	28,0	17.824,5	-	-
Partida 0305				
03053019000E	0,1	70,4	-	-
03054100000C	-	124,7	-	-
03054930000I	0,1	58,0	-	-
03056200011D	10,0	5.640,1	-	-
Total Partida 0305	10,3	5.893,1	-	-
Partida 0306				
03061310090E	0,2	88,2	-	-
03061490000F	0,9	510,9	-	-
03062310999E	0,1	119,7	-	-
03062390910E	0,2	281,3	-	-
03062410900B	0,8	328,3	-	-
03062490900E	0,4	172,8	-	-
Total Partida 0306	2,6	1.501,3	-	-
Total Capítulo 03	270,3	125.531,2	22,1	5.140,4
Capítulo 04				
Partida 0405				
04050010000I	19,6	9.518,5	-	-
Total Partida 0405	19,6	9.518,5	-	-
Partida 0406				
04064000000B	62,4	35.152,4	-	-
04069013019F	0,1	70,1	-	-
04069021090G	0,9	505,5	-	-
04069077100G	62,5	34.744,1	-	-
04069077900J	19,9	11.642,6	-	-
04069089919F	29,0	17.189,3	-	-
04069089990G	32,8	17.342,4	-	-
04069093000I	0,6	326,3	-	-
Total Partida 0406	208,2	116.952,7	-	-
Total Capítulo 04	227,7	126.471,2	-	-
Capítulo 05				
Partida 0505				
05051090000I	-	611,5	-	-
Total Partida 0505	-	611,5	-	-
Partida 0508				
05080000000G	24,0	401,1	-	-
Total Partida 0508	24,0	401,1	-	-
Total Capítulo 05	24,0	1.012,7	-	-
Total Sección 01	711,9	311.831,6	39,6	8.210,9
Sección 02				
Capítulo 06				
Partida 0602				
06029991900E	1,1	556,3	-	-
06029999990H	6,6	3.014,3	-	-
Total Partida 0602	7,7	3.570,5	-	-
Total Capítulo 06	7,7	3.570,5	-	-
Capítulo 07				
Partida 0701				
07011000990B	7,0	307,0	-	-
Total Partida 0701	7,0	307,0	-	-
Partida 0702				
07020010010H	-	-	109,9	9.240,0
07020010021E	-	-	0,6	57,5
07020010029H	-	-	42,0	3.360,0
07020010039G	-	-	209,3	16.336,8
07020010049F	-	-	67,3	3.641,6
07020010059E	-	-	368,8	32.001,6
07020010069D	-	-	173,5	14.284,8

DINAMARCA

PAISES PRODUCTOS	IMPORTACIONES		EXPORTACIONES	
	Toneladas	Miles ptas	Toneladas	Miles ptas
07020090000B	-	-	107,5	8.198,4
Total Partida 0702	-	-	1.078,9	87.120,7
Partida 0703				
07032000090G	-	-	7,1	2.344,5
Total Partida 0703	-	-	7,1	2.344,5
Partida 0704				
07041090000H	-	-	43,3	4.453,3
07049090010J	-	-	100,4	10.183,8
07049090099C	-	-	38,1	1.181,5
Total Partida 0704	-	-	181,8	15.818,6
Partida 0705				
07051110010B	-	-	684,9	54.559,8
07051110021I	-	-	202,0	21.632,1
07051110033D	-	-	34,8	3.124,8
07051110035I	-	-	338,1	26.311,0
07051110039A	-	-	21,3	1.824,2
07051190011C	-	-	425,3	36.492,3
07051190020D	-	-	979,3	88.691,4
07051900000G	-	-	7,5	544,2
Total Partida 0705	-	-	2.693,3	233.179,7
Partida 0707				
07070011090D	-	-	5,4	435,2
Total Partida 0707	-	-	5,4	435,2
Partida 0709				
07093000050C	-	-	0,4	44,0
07094000013I	-	-	15,5	1.288,4
07094000015D	-	-	15,8	1.261,0
07096010019I	-	-	3,8	338,6
07096010020G	-	-	0,8	97,5
07096010030F	-	-	5,7	503,2
07099070040F	-	-	1,1	89,6
Total Partida 0709	-	-	43,2	3.622,3
Partida 0710				
07104000000C	-	-	22,0	2.090,0
Total Partida 0710	-	-	22,0	2.090,0
Partida 0711				
07113000000D	-	-	6,0	2.322,2
07119070090G	-	-	1,0	509,1
Total Partida 0711	-	-	7,0	2.831,3
Partida 0712				
07129090020I	-	-	0,3	106,8
Total Partida 0712	-	-	0,3	106,8
Total Capítulo 07	7,0	307,0	4.039,1	347.549,0
Capítulo 08				
Partida 0802				
08021290800J	-	-	46,9	17.632,8
Total Partida 0802	-	-	46,9	17.632,8
Partida 0805				
08051011090C	-	-	12,4	683,1
08051015090I	-	-	17,2	989,2
08051035010C	-	-	4,3	200,0
08051045012G	-	-	139,2	6.264,0
08051045018D	-	-	51,4	3.179,3
08051045091A	-	-	354,0	18.776,8
08051045098F	-	-	162,3	9.563,7
08052010039I	-	-	3,9	311,9
08053010010H	-	-	2.476,5	129.662,2
08054000021E	-	-	2,9	175,5
Total Partida 0805	-	-	3.224,1	169.805,5
Partida 0806				
08061015010F	-	-	38,7	3.870,0
08061015020E	-	-	16,3	1.139,2
08061015030D	-	-	101,7	8.657,0
08061015040C	-	-	23,3	2.070,7
08061019030J	-	-	45,2	4.701,2
Total Partida 0806	-	-	225,2	20.438,1
Partida 0807				
08071010020I	-	-	4,2	383,7
08071010030H	-	-	38,5	2.333,9
08071010040G	-	-	202,9	9.281,3
08071090023F	-	-	5,6	726,7
08071090051G	-	-	279,3	24.877,0
08071090053C	-	-	124,5	11.496,1
Total Partida 0807	-	-	655,0	49.098,8
Partida 0809				
08091000050F	-	-	15,6	1.555,0
08093000017A	-	-	14,5	2.744,5
08093000097C	-	-	11,0	1.293,9
08094011000B	-	-	17,2	1.723,5
08094019060H	-	-	36,1	3.752,0

II.8. COMERCIO EXTERIOR POR PAISES. EUROPA

DINAMARCA

PAISES PRODUCTOS	IMPORTACIONES		EXPORTACIONES	
	Toneladas	Miles ptas	Toneladas	Miles ptas
08094019080F	-	-	19,5	1.950,0
Total Partida 0809	-	-	113,9	13.018,9
Partida 0810	-	-	-	-
08101090040E	-	-	1,9	708,5
08101090050D	-	-	2,4	600,0
Total Partida 0810	-	-	4,3	1.308,5
Partida 0811	-	-	-	-
08119090089D	-	-	24,0	1.280,0
08119090090B	-	-	95,8	4.907,9
Total Partida 0811	-	-	119,8	6.187,9
Partida 0814	-	-	-	-
08140000000F	-	-	5,4	1.402,1
Total Partida 0814	-	-	5,4	1.402,1
Total Capítulo 08	-	-	4.394,6	278.892,6
Capítulo 09	-	-	-	-
Partida 0904	-	-	-	-
09042090110A	-	-	14,0	2.866,7
Total Partida 0904	-	-	14,0	2.866,7
Partida 0910	-	-	-	-
09104013000F	-	-	5,0	1.299,5
Total Partida 0910	-	-	5,0	1.299,5
Total Capítulo 09	-	-	19,0	4.166,1
Capítulo 10	-	-	-	-
Partida 1001	-	-	-	-
10019099000J	2.548,3	63.869,8	-	-
Total Partida 1001	2.548,3	63.869,8	-	-
Total Capítulo 10	2.548,3	63.869,8	-	-
Capítulo 12	-	-	-	-
Partida 1211	-	-	-	-
12119090900F	-	-	2,0	276,3
Total Partida 1211	-	-	2,0	276,3
Total Capítulo 12	-	-	2,0	276,3
Capítulo 13	-	-	-	-
Partida 1302	-	-	-	-
13022010199G	9,7	13.392,0	-	-
13022090199J	4,0	3.792,5	-	-
13023210000C	1,0	1.160,0	-	-
Total Partida 1302	14,7	18.344,5	-	-
Total Capítulo 13	14,7	18.344,5	-	-
Total Sección 02	2.577,6	86.091,8	8.454,8	630.884,1
Sección 04	-	-	-	-
Capítulo 16	-	-	-	-
Partida 1601	-	-	-	-
16010091000A	1,7	692,7	-	-
16010099000C	0,3	116,5	-	-
Total Partida 1601	2,0	809,2	-	-
Partida 1602	-	-	-	-
16021000000H	0,1	58,2	-	-
16024110000I	0,2	98,1	-	-
Total Partida 1602	0,3	156,4	-	-
Partida 1604	-	-	-	-
16041100090F	-	8,8	-	-
16041290010D	2,6	1.153,5	-	-
16041290090F	1,8	687,3	-	-
16041310090B	1,6	944,6	-	-
16041510000I	154,5	46.786,9	-	-
16041590090C	84,3	27.134,7	-	-
16042010090C	0,5	311,9	-	-
16042090090F	5,9	3.621,0	-	-
16043090010B	0,2	322,1	-	-
16043090090D	50,2	32.342,3	-	-
Total Partida 1604	301,5	113.313,0	-	-
Partida 1605	-	-	-	-
16052000019C	0,2	196,8	-	-
16052000092J	1,4	1.876,7	-	-
16054000090J	0,9	819,9	-	-
16059010190E	1,2	979,9	-	-
16059010990H	-	5,7	-	-
Total Partida 1605	3,8	3.879,0	-	-
Total Capítulo 16	307,5	118.157,6	-	-

DINAMARCA

PAISES PRODUCTOS	IMPORTACIONES		EXPORTACIONES	
	Toneladas	Miles ptas	Toneladas	Miles ptas
Capítulo 17	-	-	-	-
Partida 1704	-	-	-	-
17049065300D	-	-	18,9	4.471,2
17049065400B	-	-	12,4	3.321,0
17049075500G	-	-	1,0	340,1
Total Partida 1704	-	-	32,3	8.132,3
Total Capítulo 17	-	-	32,3	8.132,3
Capítulo 19	-	-	-	-
Partida 1901	-	-	-	-
19012000090E	2,0	333,2	-	-
Total Partida 1901	2,0	333,2	-	-
Partida 1904	-	-	-	-
19049010900E	32,0	3.055,7	-	-
Total Partida 1904	32,0	3.055,7	-	-
Partida 1905	-	-	-	-
19053019030D	19,6	8.281,9	-	-
19053030000B	13,9	5.133,5	-	-
19059060000B	0,4	276,5	-	-
19059090900G	-	4,1	-	-
Total Partida 1905	33,9	13.696,0	-	-
Total Capítulo 19	67,9	17.084,8	-	-
Capítulo 20	-	-	-	-
Partida 2001	-	-	-	-
20019060998D	-	-	16,7	17.588,9
Total Partida 2001	-	-	16,7	17.588,9
Partida 2002	-	-	-	-
20021010000J	-	-	268,2	16.985,9
Total Partida 2002	-	-	268,2	16.985,9
Partida 2004	-	-	-	-
20049030230J	-	-	-	2,3
Total Partida 2004	-	-	-	2,3
Partida 2005	-	-	-	-
20056000100F	-	-	0,5	245,7
20057000100D	-	-	11,4	3.680,2
20059030100D	-	-	6,2	2.391,3
20059050110H	-	-	60,0	11.226,1
20059050190J	2,4	616,8	14,3	3.089,0
20059090160E	-	-	4,9	837,0
Total Partida 2005	2,4	616,8	97,3	21.469,4
Partida 2008	-	-	-	-
20083055020D	-	-	116,6	15.586,2
20083075020J	-	-	409,2	50.120,5
20083091191I	-	-	9,2	1.031,9
20083099999G	-	-	8,3	1.050,7
20084051000H	-	-	1,8	209,5
20084071000D	-	-	2,4	300,8
20084079000F	-	-	3,5	375,0
20084091900A	-	-	7,2	892,5
20085061000C	-	-	5,4	725,6
20085069000E	-	-	46,8	5.503,1
20085071000A	-	-	20,2	2.494,3
20085079000C	-	-	24,0	3.016,4
20085091120C	-	-	112,7	10.713,9
20085091990I	-	-	1,2	110,3
20087061000I	-	-	0,9	112,1
20087069000A	-	-	16,5	1.405,3
20087071000G	-	-	1,7	202,6
20087091990E	-	-	23,0	1.817,3
20087099990G	-	-	20,1	1.544,3
20088070000F	-	-	10,7	1.330,5
20088099900D	-	-	27,2	4.158,0
20089250030C	-	-	42,9	7.284,6
20089250090G	-	-	3,1	471,5
20089279090D	-	-	0,0	161,2
20089291910G	-	-	5,5	659,0
20089969090I	-	-	16,8	3.000,6
20089969190G	-	-	20,1	2.601,1
Total Partida 2008	-	-	957,9	116.878,5
Total Capítulo 20	2,4	616,8	1.340,2	172.925,1
Capítulo 21	-	-	-	-
Partida 2103	-	-	-	-
21033090000G	0,2	33,8	-	-
Total Partida 2103	0,2	33,8	-	-
Partida 2105	-	-	-	-
21050010110E	7,5	3.240,0	-	-
21050010990J	4,4	1.874,3	-	-
Total Partida 2105	11,9	5.114,3	-	-

II.8. COMERCIO EXTERIOR POR PAISES. EUROPA

DINAMARCA

PAISES PRODUCTOS	IMPORTACIONES		EXPORTACIONES	
	Toneladas	Miles ptas	Toneladas	Miles ptas
Partida 2106				
21069091310C	5,9	2.432,9	-	-
Total Partida 2106	5,9	2.432,9	-	-
Total Capítulo 21	17,9	7.580,9	-	-
Capítulo 22				
Partida 2204				
22042123310A	-	-	231,4	30.835,2
22042123990J	-	-	1,8	448,9
22042125195D	-	-	15,7	2.197,4
22042129196H	-	-	27,0	2.361,1
22042923300D	-	-	3,6	571,0
22042933300B	-	-	27,0	2.133,0
Total Partida 2204	-	-	306,6	38.546,6
Partida 2208				
22089055110H	-	-	0,3	215,8
22089055910A	-	-	1,5	1.164,6
Total Partida 2208	-	-	1,9	1.380,4
Total Capítulo 22	-	-	308,4	39.927,0
Capítulo 23				
Partida 2301				
23012000000H	24,1	1.836,3	-	-
Total Partida 2301	24,1	1.836,3	-	-
Partida 2308				
23089030000J	-	-	1.798,9	140.309,5
Total Partida 2308	-	-	1.798,9	140.309,5
Total Capítulo 23	24,1	1.836,3	1.798,9	140.309,5
Capítulo 24				
Partida 2402				
24021000000H	0,2	383,6	-	-
24022000000F	-	50,6	-	-
Total Partida 2402	0,2	434,1	-	-
Partida 2403				
24031000000G	-	327,5	-	-
Total Partida 2403	-	327,5	-	-
Total Capítulo 24	0,3	761,6	-	-
Total Sección 04	420,1	146.038,2	3.479,8	361.293,8
Sección 05				
Capítulo 25				
Partida 2515				
25152000300D	-	-	21,0	2.041,5
Total Partida 2515	-	-	21,0	2.041,5
Partida 2530				
25309000400H	-	-	1.360,0	12.444,0
Total Partida 2530	-	-	1.360,0	12.444,0
Total Capítulo 25	-	-	1.381,0	14.485,5
Capítulo 26				
Partida 2602				
26020000000H	24,0	986,8	-	-
Total Partida 2602	24,0	986,8	-	-
Total Capítulo 26	24,0	986,8	-	-
Capítulo 27				
Partida 2703				
27030000000F	23,0	541,9	-	-
Total Partida 2703	23,0	541,9	-	-
Total Capítulo 27	23,0	541,9	-	-
Total Sección 05	47,0	1.528,7	1.381,0	14.485,5
Sección 06				
Capítulo 28				
Partida 2834				
28342100000C	475,2	20.023,6	-	-
Total Partida 2834	475,2	20.023,6	-	-
Total Capítulo 28	475,2	20.023,6	-	-
Capítulo 29				

DINAMARCA

PAISES PRODUCTOS	IMPORTACIONES		EXPORTACIONES	
	Toneladas	Miles ptas	Toneladas	Miles ptas
Partida 2909				
29093090990E	-	-	2,4	2.954,0
Total Partida 2909	-	-	2,4	2.954,0
Partida 2915				
29153990990H	-	-	0,2	57,2
Total Partida 2915	-	-	0,2	57,2
Partida 2930				
29309080390J	10,0	3.566,4	-	-
Total Partida 2930	10,0	3.566,4	-	-
Total Capítulo 29	10,0	3.566,4	2,6	3.011,2
Capítulo 30				
Partida 3004				
30049019090A	-	-	7,9	68.640,7
Total Partida 3004	-	-	7,9	68.640,7
Total Capítulo 30	-	-	7,9	68.640,7
Capítulo 31				
Partida 3105				
31052010900C	-	-	5.300,0	94.038,0
Total Partida 3105	-	-	5.300,0	94.038,0
Total Capítulo 31	-	-	5.300,0	94.038,0
Capítulo 32				
Partida 3203				
32030019900I	-	-	17,7	104.105,0
Total Partida 3203	-	-	17,7	104.105,0
Partida 3214				
32149000000G	21,0	2.079,8	-	-
Total Partida 3214	21,0	2.079,8	-	-
Total Capítulo 32	21,0	2.079,8	17,7	104.105,0
Capítulo 33				
Partida 3301				
33011310000C	-	-	-	14,9
33012953000C	-	-	1,4	1.252,7
33012959000G	-	-	0,6	765,7
Total Partida 3301	-	-	2,0	2.033,3
Total Capítulo 33	-	-	2,0	2.033,3
Capítulo 34				
Partida 3402				
34022090000E	-	-	19,2	2.007,5
Total Partida 3402	-	-	19,2	2.007,5
Total Capítulo 34	-	-	19,2	2.007,5
Capítulo 38				
Partida 3811				
3811190000A	15,0	8.815,0	-	-
Total Partida 3811	15,0	8.815,0	-	-
Partida 3815				
38151900190G	37,4	33.089,2	-	-
Total Partida 3815	37,4	33.089,2	-	-
Total Capítulo 38	52,4	41.904,2	-	-
Total Sección 06	558,6	67.574,0	5.349,4	273.835,7
Sección 07				
Capítulo 39				
Partida 3920				
39201011199F	1,2	500,4	-	-
Total Partida 3920	1,2	500,4	-	-
Partida 3921				
39219050390E	0,5	364,7	-	-
39219050990B	0,4	242,5	-	-
Total Partida 3921	0,9	607,1	-	-
Partida 3923				
39234090900B	8,2	4.462,4	-	-
Total Partida 3923	8,2	4.462,4	-	-
Partida 3924				
39249090900J	-	-	0,9	1.200,0
Total Partida 3924	-	-	0,9	1.200,0

II.8. COMERCIO EXTERIOR POR PAISES. EUROPA

DINAMARCA

PAISES PRODUCTOS	IMPORTACIONES		EXPORTACIONES	
	Toneladas	Miles ptas	Toneladas	Miles ptas
Partida 3925				
3925909000I	6,2	2.478,9	-	-
Total Partida 3925	6,2	2.478,9	-	-
Total Capítulo 39	16,4	8.048,8	0,9	1.200,0
Capítulo 40				
Partida 4010				
4010990000B	0,2	546,6	-	-
Total Partida 4010	0,2	546,6	-	-
Partida 4016				
4016939000C	-	342,0	-	-
Total Partida 4016	-	342,0	-	-
Total Capítulo 40	0,2	888,5	-	-
Total Sección 07	16,6	8.937,3	0,9	1.200,0
Sección 08				
Capítulo 41				
Partida 4101				
4101109000I	23,1	1.337,0	-	-
4101210000E	46,7	2.816,5	-	-
4101220000D	22,1	1.387,2	-	-
4101290000G	46,6	2.920,1	-	-
4101309000E	70,2	4.706,7	-	-
Total Partida 4101	208,7	13.167,5	-	-
Total Capítulo 41	208,7	13.167,5	-	-
Capítulo 42				
Partida 4202				
4202229000D	-	149,3	-	-
42023100190J	-	-	0,1	937,3
Total Partida 4202	-	149,3	0,1	937,3
Total Capítulo 42	-	149,3	0,1	937,3
Total Sección 08	208,8	13.316,8	0,1	937,3
Sección 09				
Capítulo 44				
Partida 4418				
4418309000C	22,2	4.640,6	-	-
Total Partida 4418	22,2	4.640,6	-	-
Total Capítulo 44	22,2	4.640,6	-	-
Total Sección 09	22,2	4.640,6	-	-
Sección 10				
Capítulo 48				
Partida 4804				
48042110100A	-	-	25,2	1.805,7
Total Partida 4804	-	-	25,2	1.805,7
Partida 4811				
4811909000D	0,3	207,3	-	-
Total Partida 4811	0,3	207,3	-	-
Partida 4819				
4819100000A	-	-	6,5	702,6
Total Partida 4819	-	-	6,5	702,6
Total Capítulo 48	0,3	207,3	31,6	2.508,3
Capítulo 49				
Partida 4911				
49111000200D	-	67,8	-	-
49119180300G	0,2	368,3	-	-
Total Partida 4911	0,2	436,1	-	-
Total Capítulo 49	0,2	436,1	-	-
Total Sección 10	0,5	643,4	31,6	2.508,3
Sección 11				
Capítulo 56				
Partida 5601				
5601219000H	-	-	0,3	780,5
Total Partida 5601	-	-	0,3	780,5
Partida 5602				
56021019900I	6,8	3.215,2	-	-

DINAMARCA

PAISES PRODUCTOS	IMPORTACIONES		EXPORTACIONES	
	Toneladas	Miles ptas	Toneladas	Miles ptas
Total Partida 5602	6,8	3.215,2	-	-
Total Capítulo 56	6,8	3.215,2	0,3	780,5
Total Sección 11	6,8	3.215,2	0,3	780,5
Sección 12				
Capítulo 64				
Partida 6403				
64039998000E	-	-	-	1,0
Total Partida 6403	-	-	-	1,0
Partida 6404				
64041990990A	-	-	-	11,8
Total Partida 6404	-	-	-	11,8
Partida 6405				
64052091000D	-	-	0,5	300,0
64059090900A	-	-	1,9	2.200,6
Total Partida 6405	-	-	2,4	2.500,6
Total Capítulo 64	-	-	2,4	2.513,4
Capítulo 67				
Partida 6701				
6701000000I	-	821,3	-	-
Total Partida 6701	-	821,3	-	-
Total Capítulo 67	-	821,3	-	-
Total Sección 12	-	821,3	2,4	2.513,4
Sección 13				
Capítulo 68				
Partida 6806				
6806100000A	6,0	2.516,1	-	-
Total Partida 6806	6,0	2.516,1	-	-
Total Capítulo 68	6,0	2.516,1	-	-
Capítulo 69				
Partida 6910				
6910900000G	-	-	-	1,0
Total Partida 6910	-	-	-	1,0
Partida 6913				
6913909900G	-	-	6,1	1.154,5
Total Partida 6913	-	-	6,1	1.154,5
Partida 6914				
69149010000A	-	-	253,0	38.863,2
Total Partida 6914	-	-	253,0	38.863,2
Total Capítulo 69	-	-	259,1	40.018,7
Total Sección 13	6,0	2.516,1	259,1	40.018,7
Sección 15				
Capítulo 76				
Partida 7610				
76109090100G	-	122,8	-	-
Total Partida 7610	-	122,8	-	-
Partida 7615				
76151010000H	-	-	0,6	900,8
Total Partida 7615	-	-	0,6	900,8
Total Capítulo 76	-	122,8	0,6	900,8
Total Sección 15	-	122,8	0,6	900,8
Sección 16				
Capítulo 84				
Partida 8404				
84041000100A	-	-	177,5	32.770,1
Total Partida 8404	-	-	177,5	32.770,1
Partida 8408				
84081070210I	170,9	293.875,2	-	-
84081080210G	122,5	229.113,9	-	-
Total Partida 8408	293,4	522.989,1	-	-
Partida 8409				
84099900090C	3,6	8.734,8	0,0	369,5
Total Partida 8409	3,6	8.734,8	0,0	369,5

II.8. COMERCIO EXTERIOR POR PAISES. EUROPA

DINAMARCA

PAISES PRODUCTOS	IMPORTACIONES		EXPORTACIONES	
	Toneladas	Miles ptas	Toneladas	Miles ptas
Partida 8413				
84139190990G	-	-	-	5,0
Total Partida 8413	-	-	-	5,0
Partida 8418				
84181090900I	-	-	4,7	2.755,3
84185019000G	13,5	6.416,6	-	-
Total Partida 8418	13,5	6.416,6	4,7	2.755,3
Partida 8419				
84195090900I	1,4	1.150,5	-	-
84198980990G	2,0	2.872,6	-	-
Total Partida 8419	3,4	4.023,1	-	-
Partida 8424				
84249000900C	-	211,8	-	-
Total Partida 8424	-	211,8	-	-
Partida 8432				
84329099000D	0,4	977,0	-	-
Total Partida 8432	0,4	977,0	-	-
Partida 8433				
84339000000A	0,1	1.318,4	-	-
Total Partida 8433	0,1	1.318,4	-	-
Partida 8436				
84368000000J	0,2	893,6	-	-
84369500000I	0,3	1.102,3	-	-
Total Partida 8436	0,5	1.995,9	-	-
Partida 8438				
84389000000F	0,3	444,5	0,2	428,0
Total Partida 8438	0,3	444,5	0,2	428,0
Partida 8443				
84436000200A	-	-	1,0	1.245,1
Total Partida 8443	-	-	1,0	1.245,1
Partida 8479				
84791000000C	2,5	1.591,3	-	-
84798980900C	-	33,6	-	-
84799092200A	1,4	534,0	-	-
Total Partida 8479	3,9	2.159,0	-	-
Partida 8481				
84811011090G	-	286,6	-	-
84818099090G	-	583,6	-	-
Total Partida 8481	-	870,2	-	-
Partida 8484				
84841090000G	-	28,6	-	-
Total Partida 8484	-	28,6	-	-
Total Capítulo 84	319,2	550.169,1	184,5	37.572,9
Capítulo 85				
Partida 8511				
85114090900I	-	662,7	-	-
Total Partida 8511	-	662,7	-	-
Partida 8515				
85156090000E	8,0	28.982,0	-	-
Total Partida 8515	8,0	28.982,0	-	-
Partida 8533				
85333100290I	-	11,9	-	-
Total Partida 8533	-	11,9	-	-
Partida 8536				
85361090900F	-	41,3	-	-
85365090999H	-	17,8	-	-
Total Partida 8536	-	59,1	-	-
Partida 8548				
85480000990D	-	327,5	-	-
Total Partida 8548	-	327,5	-	-
Total Capítulo 85	8,1	30.043,2	-	-
Total Sección 16	327,3	580.212,3	184,5	37.572,9
Sección 17				
Capítulo 89				
Partida 8903				
89039110000I	0,8	1.224,9	-	-
89039191100I	3,8	8.603,7	-	-
Total Partida 8903	4,6	9.828,6	-	-
Total Capítulo 89	4,6	9.828,6	-	-
Total Sección 17	4,6	9.828,6	-	-

GRECIA

PAISES PRODUCTOS	IMPORTACIONES		EXPORTACIONES	
	Toneladas	Miles ptas	Toneladas	Miles ptas
Sección 18				
Capítulo 90				
Partida 9014				
90148000100F	-	500,0	-	-
Total Partida 9014	-	500,0	-	-
Partida 9026				
90262059000G	-	153,1	-	-
Total Partida 9026	-	153,1	-	-
Partida 9027				
90278099000E	-	47,8	-	-
Total Partida 9027	-	47,8	-	-
Partida 9031				
90318099900J	-	226,8	-	-
Total Partida 9031	-	226,8	-	-
Partida 9032				
90321099000C	-	69,7	-	-
90329090000E	-	319,3	-	-
Total Partida 9032	-	389,0	-	-
Total Capítulo 90	-	1.316,7	-	-
Total Sección 18	-	1.316,7	-	-
Sección 19				
Capítulo 93				
Partida 9303				
93032030000E	-	-	-	436,2
Total Partida 9303	-	-	-	436,2
Partida 9306				
93062920000E	-	-	192,0	14.829,5
Total Partida 9306	-	-	192,0	14.829,5
Total Capítulo 93	-	-	192,0	15.265,7
Total Sección 19	-	-	192,0	15.265,7
Sección 20				
Capítulo 95				
Partida 9503				
95039035100A	-	-	0,9	1.060,0
Total Partida 9503	-	-	0,9	1.060,0
Total Capítulo 95	-	-	0,9	1.060,0
Capítulo 96				
Partida 9611				
96110000900C	0,1	268,3	-	-
Total Partida 9611	0,1	268,3	-	-
Partida 9614				
96142010000C	-	762,5	-	-
Total Partida 9614	-	762,5	-	-
Total Capítulo 96	0,2	1.030,8	-	-
Total Sección 20	0,2	1.030,8	0,9	1.060,0
Sección 99				
Capítulo 99				
Partida 9990				
99909400000J	-	-	1,5	500,0
Total Partida 9990	-	-	1,5	500,0
Total Capítulo 99	-	-	1,5	500,0
Total Sección 99	-	-	1,5	500,0
TOTAL DINAMARCA	4.908,3	1.239.666,1	19.378,6	1.391.967,5
GRECIA				
Sección 01				
Capítulo 01				
Partida 0104				
01041090300H	-	-	187,6	15.459,3
Total Partida 0104	-	-	187,6	15.459,3

II.8. COMERCIO EXTERIOR POR PAISES. EUROPA

GRECIA

PAISES PRODUCTOS	IMPORTACIONES		EXPORTACIONES	
	Toneladas	Miles ptas	Toneladas	Miles ptas
Total Capítulo 01	-	-	187,6	15.459,3
Capítulo 02				
Partida 0204				
02044290090F	-	-	0,6	176,5
02044300010B	-	-	2,0	4.696,1
Total Partida 0204	-	-	2,6	4.872,6
Partida 0206				
02069099000E	-	-	14,6	2.560,2
Total Partida 0206	-	-	14,6	2.560,2
Total Capítulo 02	-	-	17,2	7.432,9
Total Sección 01	-	-	204,8	22.892,2
Sección 02				
Capítulo 06				
Partida 0602				
06029945000A	-	-	2,1	1.846,1
Total Partida 0602	-	-	2,1	1.846,1
Total Capítulo 06	-	-	2,1	1.846,1
Capítulo 07				
Partida 0705				
07051190020D	-	-	10,7	1.074,6
Total Partida 0705	-	-	10,7	1.074,6
Partida 0710				
07108080000G	-	-	47,9	13.960,8
Total Partida 0710	-	-	47,9	13.960,8
Total Capítulo 07	-	-	58,6	15.035,4
Capítulo 08				
Partida 0802				
08021290800J	-	-	30,0	12.766,2
Total Partida 0802	-	-	30,0	12.766,2
Partida 0805				
08053010010H	-	-	21,0	903,3
Total Partida 0805	-	-	21,0	903,3
Partida 0812				
08121000900G	0,1	66,6	-	-
08129090090A	-	-	-	0,4
Total Partida 0812	0,1	66,6	-	0,4
Total Capítulo 08	0,1	66,6	51,0	13.669,9
Capítulo 09				
Partida 0904				
09042010090B	-	-	20,0	3.201,0
09042090110A	-	-	315,9	52.950,6
Total Partida 0904	-	-	335,9	56.151,6
Partida 0909				
09091010000H	-	-	4,0	1.211,4
Total Partida 0909	-	-	4,0	1.211,4
Partida 0910				
09102010000C	0,2	13.680,0	-	-
Total Partida 0910	0,2	13.680,0	-	-
Total Capítulo 09	0,2	13.680,0	339,9	57.363,0
Capítulo 13				
Partida 1301				
13019000000E	-	-	0,2	255,0
Total Partida 1301	-	-	0,2	255,0
Partida 1302				
13021999000D	-	-	0,2	290,0
Total Partida 1302	-	-	0,2	290,0
Total Capítulo 13	-	-	0,4	545,0
Total Sección 02	0,3	13.746,6	452,0	88.459,4
Sección 04				
Capítulo 16				
Partida 1604				
16042090090F	-	-	1,4	3.229,6
Total Partida 1604	-	-	1,4	3.229,6
Total Capítulo 16	-	-	1,4	3.229,6

GRECIA

PAISES PRODUCTOS	IMPORTACIONES		EXPORTACIONES	
	Toneladas	Miles ptas	Toneladas	Miles ptas
Capítulo 17				
Partida 1704				
17041019000D	12,0	9.160,5	-	-
17041091000E	-	-	178,3	66.643,2
17041099000G	-	-	38,4	16.039,5
17049075400J	-	-	24,7	6.888,0
17049099400B	-	-	14,4	4.371,8
Total Partida 1704	12,0	9.160,5	255,9	93.942,5
Total Capítulo 17	12,0	9.160,5	255,9	93.942,5
Capítulo 20				
Partida 2002				
20021010000J	-	-	11,7	773,0
Total Partida 2002	-	-	11,7	773,0
Partida 2003				
20031010019I	-	-	172,2	30.650,2
20031010091H	-	-	29,7	6.298,3
Total Partida 2003	-	-	201,9	36.948,4
Partida 2005				
20056001000F	-	-	0,4	190,2
20059050110H	-	-	229,8	39.765,5
20059050190J	-	-	67,2	11.549,0
20059090160E	-	-	8,4	1.359,2
20059090390H	-	-	4,5	421,1
Total Partida 2005	-	-	310,3	53.285,0
Partida 2007				
20079110111B	-	-	0,4	53,5
20079939090G	-	-	0,4	53,5
Total Partida 2007	-	-	0,7	107,0
Partida 2008				
20082059010C	-	-	2,0	259,5
20083055020D	-	-	23,7	3.047,3
20087069000A	90,4	7.549,5	-	-
20087079000I	1.196,1	103.034,3	-	-
20089250090G	-	-	1,5	266,3
20089279090D	-	-	2,5	457,8
Total Partida 2008	1.286,5	110.583,8	29,7	4.030,9
Partida 2009				
20093039010E	30,0	4.044,2	12,7	1.719,4
20095010000D	-	-	2,7	177,9
Total Partida 2009	30,0	4.044,2	15,4	1.897,3
Total Capítulo 20	1.316,5	114.628,0	569,7	97.041,6
Capítulo 21				
Partida 2104				
21041000900J	-	-	3,9	612,0
Total Partida 2104	-	-	3,9	612,0
Total Capítulo 21	-	-	3,9	612,0
Capítulo 22				
Partida 2204				
22042129196H	-	-	1,8	118,2
Total Partida 2204	-	-	1,8	118,2
Partida 2205				
22051010900F	-	-	25,9	2.083,9
Total Partida 2205	-	-	25,9	2.083,9
Partida 2208				
22089055910A	-	-	1,7	1.170,9
Total Partida 2208	-	-	1,7	1.170,9
Total Capítulo 22	-	-	29,5	3.373,0
Capítulo 23				
Partida 2309				
23099099400I	-	-	24,2	2.127,5
Total Partida 2309	-	-	24,2	2.127,5
Total Capítulo 23	-	-	24,2	2.127,5
Total Sección 04	1.328,5	123.788,5	884,5	200.326,2
Sección 05				
Capítulo 25				
Partida 2508				
25082000000I	-	-	24,0	768,0
Total Partida 2508	-	-	24,0	768,0
Partida 2513				
25131100000C	4.811,2	41.454,2	-	-

II.8. COMERCIO EXTERIOR POR PAISES. EUROPA

GRECIA

PAISES PRODUCTOS	IMPORTACIONES		EXPORTACIONES	
	Toneladas	Miles ptas	Toneladas	Miles ptas
Total Partida 2513	4.811,2	41.454,2	-	-
Partida 2515				
25151210100F	47,0	1.970,8	-	-
25152000200F	12,0	526,8	-	-
Total Partida 2515	59,0	2.497,6	-	-
Total Capítulo 25	4.870,1	43.951,7	24,0	768,0
Capítulo 26				
Partida 2601				
26012000000E	-	-	13.200,0	6.911,4
Total Partida 2601	-	-	13.200,0	6.911,4
Partida 2608				
26080000000B	13.745,1	470.991,5	-	-
Total Partida 2608	13.745,1	470.991,5	-	-
Total Capítulo 26	13.745,1	470.991,5	13.200,0	6.911,4
Total Sección 05	18.615,3	514.943,2	13.224,0	7.679,4
Sección 06				
Capítulo 29				
Partida 2908				
29089090900B	-	-	10,4	11.220,0
Total Partida 2908	-	-	10,4	11.220,0
Partida 2909				
29093090900E	-	-	0,3	489,5
Total Partida 2909	-	-	0,3	489,5
Partida 2912				
29121900000B	-	-	-	24,5
Total Partida 2912	-	-	-	24,5
Partida 2914				
29142300000D	-	-	0,2	401,1
Total Partida 2914	-	-	0,2	401,1
Partida 2915				
29153990990H	-	-	-	7,5
Total Partida 2915	-	-	-	7,5
Partida 2932				
29321200000E	-	-	4,5	840,0
29321900990J	-	-	-	200,4
Total Partida 2932	-	-	4,5	1.040,3
Total Capítulo 29	-	-	15,5	13.182,9
Capítulo 31				
Partida 3105				
31052010900C	-	-	16.300,0	247.007,0
Total Partida 3105	-	-	16.300,0	247.007,0
Total Capítulo 31	-	-	16.300,0	247.007,0
Capítulo 32				
Partida 3203				
32030019900I	-	-	3,6	11.683,0
Total Partida 3203	-	-	3,6	11.683,0
Total Capítulo 32	-	-	3,6	11.683,0
Capítulo 33				
Partida 3301				
33013000000D	-	-	-	150,0
Total Partida 3301	-	-	-	150,0
Partida 3303				
33030010000F	-	-	0,1	17,3
33030090000I	-	-	-	69,6
Total Partida 3303	-	-	0,2	86,9
Partida 3304				
33049900000I	-	-	0,7	213,2
Total Partida 3304	-	-	0,7	213,2
Partida 3305				
33051000000D	-	-	11,4	1.020,9
33052000000B	-	-	3,4	585,6
33053000000J	-	-	11,3	3.235,2
Total Partida 3305	-	-	26,0	4.841,7
Partida 3307				
33071000000B	-	-	0,2	126,0
33072000000J	-	-	0,3	160,1
33079000000F	-	-	8,9	1.012,4
Total Partida 3307	-	-	9,4	1.298,5

GRECIA

PAISES PRODUCTOS	IMPORTACIONES		EXPORTACIONES	
	Toneladas	Miles ptas	Toneladas	Miles ptas
Total Capítulo 33	-	-	36,4	6.590,3
Capítulo 34				
Partida 3401				
34012090000F	-	-	0,3	29,5
Total Partida 3401	-	-	0,3	29,5
Total Capítulo 34	-	-	0,3	29,5
Total Sección 06	-	-	16.355,7	278.492,7
Sección 07				
Capítulo 39				
Partida 3923				
39239090900A	0,6	806,2	-	-
Total Partida 3923	0,6	806,2	-	-
Partida 3924				
39249090900J	-	-	1,8	1.976,4
Total Partida 3924	-	-	1,8	1.976,4
Total Capítulo 39	0,6	806,2	1,8	1.976,4
Total Sección 07	0,6	806,2	1,8	1.976,4
Sección 08				
Capítulo 42				
Partida 4205				
42050000100C	-	-	0,3	342,5
42050000900F	-	-	0,2	133,5
Total Partida 4205	-	-	0,4	476,0
Total Capítulo 42	-	-	0,4	476,0
Total Sección 08	-	-	0,4	476,0
Sección 10				
Capítulo 49				
Partida 4911				
49111000900I	-	-	-	10,6
Total Partida 4911	-	-	-	10,6
Total Capítulo 49	-	-	-	10,6
Total Sección 10	-	-	-	10,6
Sección 11				
Capítulo 52				
Partida 5210				
52104100090G	-	-	-	10,5
Total Partida 5210	-	-	-	10,5
Total Capítulo 52	-	-	-	10,5
Capítulo 54				
Partida 5407				
54075400000C	-	-	21,8	40.534,5
Total Partida 5407	-	-	21,8	40.534,5
Total Capítulo 54	-	-	21,8	40.534,5
Capítulo 55				
Partida 5513				
55134100000J	0,3	464,8	0,5	1.492,4
Total Partida 5513	0,3	464,8	0,5	1.492,4
Total Capítulo 55	0,3	464,8	0,5	1.492,4
Capítulo 57				
Partida 5703				
57039090990C	15,3	11.538,0	-	-
Total Partida 5703	15,3	11.538,0	-	-
Total Capítulo 57	15,3	11.538,0	-	-
Capítulo 58				
Partida 5801				
58012200090E	-	-	0,4	404,6
Total Partida 5801	-	-	0,4	404,6
Total Capítulo 58	-	-	0,4	404,6

II.8. COMERCIO EXTERIOR POR PAISES. EUROPA

GRECIA

PAISES PRODUCTOS	IMPORTACIONES		EXPORTACIONES	
	Toneladas	Miles ptas	Toneladas	Miles ptas
Capítulo 60				
Partida 6002				
60024311000A	-	-	8,6	14.393,0
Total Partida 6002	-	-	8,6	14.393,0
Total Capítulo 60	-	-	8,6	14.393,0
Capítulo 61				
Partida 6109				
6109100000E	-	8,8	-	-
Total Partida 6109	-	8,8	-	-
Partida 6115				
6115110000F	-	-	0,7	4.276,8
Total Partida 6115	-	-	0,7	4.276,8
Total Capítulo 61	-	8,8	0,7	4.276,8
Capítulo 62				
Partida 6203				
6203329000E	-	45,3	-	-
62034235000A	0,2	293,4	-	-
Total Partida 6203	0,2	338,6	-	-
Partida 6208				
62081100100B	-	-	0,3	63,6
Total Partida 6208	-	-	0,3	63,6
Total Capítulo 62	0,2	338,6	0,3	63,6
Capítulo 63				
Partida 6301				
63014010000C	-	-	6,7	8.688,8
63014090099H	-	-	-	74,2
Total Partida 6301	-	-	6,8	8.763,0
Partida 6302				
63022290000G	0,2	506,5	5,9	11.725,8
Total Partida 6302	0,2	506,5	5,9	11.725,8
Partida 6303				
63031200000G	-	-	0,1	332,3
63039290090B	-	-	0,6	1.504,4
Total Partida 6303	-	-	0,7	1.836,7
Total Capítulo 63	0,2	506,5	13,4	22.325,5
Total Sección 11	16,0	12.856,7	45,7	83.501,0
Sección 12				
Capítulo 64				
Partida 6403				
64039996000G	-	-	0,7	2.922,4
Total Partida 6403	-	-	0,7	2.922,4
Partida 6404				
64041100000F	-	-	0,9	860,6
64041910000F	-	-	0,7	562,7
64041990190H	-	-	0,8	1.462,1
64041990990A	-	-	4,9	3.579,8
64042090000F	-	-	2,5	3.103,0
Total Partida 6404	-	-	9,8	9.568,1
Partida 6405				
64052099010E	-	-	0,3	341,1
Total Partida 6405	-	-	0,3	341,1
Total Capítulo 64	-	-	10,7	12.831,7
Capítulo 65				
Partida 6506				
65061010000B	-	-	4,9	7.577,5
65069900900I	-	-	0,6	903,9
Total Partida 6506	-	-	5,4	8.481,4
Partida 6507				
65070000900F	-	-	-	117,0
Total Partida 6507	-	-	-	117,0
Total Capítulo 65	-	-	5,5	8.598,5
Total Sección 12	-	-	16,2	21.430,2
Sección 13				
Capítulo 68				
Partida 6802				
68029100990I	44,0	1.855,6	-	-

GRECIA

PAISES PRODUCTOS	IMPORTACIONES		EXPORTACIONES	
	Toneladas	Miles ptas	Toneladas	Miles ptas
Total Partida 6802	44,0	1.855,6	-	-
Total Capítulo 68	44,0	1.855,6	-	-
Capítulo 69				
Partida 6910				
6910100000D	-	-	1,9	517,0
Total Partida 6910	-	-	1,9	517,0
Total Capítulo 69	-	-	1,9	517,0
Capítulo 70				
Partida 7009				
70099200000E	-	-	3,0	5.480,9
Total Partida 7009	-	-	3,0	5.480,9
Total Capítulo 70	-	-	3,0	5.480,9
Total Sección 13	44,0	1.855,6	4,8	5.997,9
Sección 15				
Capítulo 72				
Partida 7210				
72101211100B	1.208,8	98.081,5	-	-
72103110100J	-	43,0	-	-
Total Partida 7210	1.251,8	101.547,2	-	-
Total Capítulo 72	1.251,8	101.547,2	-	-
Capítulo 73				
Partida 7305				
73053900100J	214,5	11.630,1	-	-
Total Partida 7305	214,5	11.630,1	-	-
Partida 7323				
73239910000E	0,3	415,7	-	-
Total Partida 7323	0,3	415,7	-	-
Partida 7324				
73249090000F	-	-	15,8	20.570,7
Total Partida 7324	-	-	15,8	20.570,7
Total Capítulo 73	214,8	12.045,8	15,8	20.570,7
Capítulo 74				
Partida 7418				
74182000290D	-	-	2,3	5.551,4
Total Partida 7418	-	-	2,3	5.551,4
Total Capítulo 74	-	-	2,3	5.551,4
Capítulo 76				
Partida 7610				
76109090100G	-	-	0,2	345,7
Total Partida 7610	-	-	0,2	345,7
Partida 7615				
76151010000H	-	-	0,6	1.250,1
Total Partida 7615	-	-	0,6	1.250,1
Total Capítulo 76	-	-	0,8	1.595,8
Capítulo 78				
Partida 7801				
78019100000F	-	-	42,0	2.459,5
Total Partida 7801	-	-	42,0	2.459,5
Partida 7806				
78060090000B	-	-	21,0	1.821,0
Total Partida 7806	-	-	21,0	1.821,0
Total Capítulo 78	-	-	63,0	4.280,5
Capítulo 83				
Partida 8302				
83025000000G	-	-	8,5	5.673,3
Total Partida 8302	-	-	8,5	5.673,3
Total Capítulo 83	-	-	8,5	5.673,3
Total Sección 15	1.466,6	113.593,0	90,5	37.671,8
Sección 16				
Capítulo 84				

II.8. COMERCIO EXTERIOR POR PAISES. EUROPA

GRECIA

PAISES PRODUCTOS	IMPORTACIONES		EXPORTACIONES	
	Toneladas	Miles ptas	Toneladas	Miles ptas
Partida 8404				
84041000100A	-	-	3,5	2.306,6
Total Partida 8404			3,5	2.306,6
Partida 8409				
8409900090C	0,1	911,5	-	16,5
Total Partida 8409	0,1	911,5	-	16,5
Partida 8438				
8438900000F	-	-	0,1	747,6
Total Partida 8438	-	-	0,1	747,6
Partida 8481				
8481900090D	-	-	-	1.097,4
Total Partida 8481	-	-	-	1.097,4
Total Capítulo 84	0,1	911,5	3,7	4.168,1
Total Sección 16	0,1	911,5	3,7	4.168,1
Sección 18				
Capítulo 90				
Partida 9026				
9026205900G	-	-	0,7	3.010,0
Total Partida 9026	-	-	0,7	3.010,0
Total Capítulo 90	-	-	0,7	3.010,0
Total Sección 18	-	-	0,7	3.010,0
Sección 20				
Capítulo 94				
Partida 9401				
9401610000B	-	-	6,2	12.220,9
9401710000J	-	-	0,2	1.088,0
Total Partida 9401	-	-	6,4	13.308,9
Partida 9403				
9403209900B	-	-	1,8	2.549,2
9403500090D	-	-	0,2	143,2
9403601009Q	-	-	2,4	4.751,9
9403609090C	-	-	0,3	302,3
9403800099Q	-	-	-	251,3
Total Partida 9403	-	-	4,8	7.997,9
Partida 9404				
9404909090F	0,0	2.032,1	3,9	8.942,8
Total Partida 9404	0,0	2.032,1	3,9	8.942,8
Partida 9405				
94051021900F	-	-	0,1	161,0
94052011900F	-	-	-	16,6
Total Partida 9405	-	-	0,2	177,6
Total Capítulo 94	0,0	2.032,1	15,2	30.427,3
Capítulo 95				
Partida 9503				
9503493030D	-	-	0,3	1.001,6
Total Partida 9503	-	-	0,3	1.001,6
Total Capítulo 95	-	-	0,3	1.001,6
Capítulo 96				
Partida 9612				
9612101000G	-	-	0,3	480,7
Total Partida 9612	-	-	0,3	480,7
Total Capítulo 96	-	-	0,3	480,7
Total Sección 20	0,0	2.032,1	15,8	31.909,6
TOTAL GRECIA	21.472,4	784.533,4	31.300,8	788.001,4

PORTUGAL

Sección 01				
Capítulo 01				
Partida 0104				
01041090100B	21,1	4.580,8	-	-
01041090200J	19,9	4.755,8	-	-
01042010000I	-	-	2,4	1.295,0
Total Partida 0104	40,9	9.336,7	2,4	1.295,0

PORTUGAL

PAISES PRODUCTOS	IMPORTACIONES		EXPORTACIONES	
	Toneladas	Miles ptas	Toneladas	Miles ptas
Total Capítulo 01	40,9	9.336,7	2,4	1.295,0
Capítulo 02				
Partida 0203				
02031955000H	-	-	1,4	1.750,0
02032959000B	-	-	32,8	5.313,1
Total Partida 0203	-	-	34,2	7.063,1
Partida 0210				
02101131000F	-	-	27,2	28.389,3
02101219000A	-	-	2,2	1.124,6
02101981000G	-	-	12,1	12.516,2
Total Partida 0210	-	-	41,5	42.030,1
Total Capítulo 02	-	-	75,7	49.093,2
Capítulo 03				
Partida 0301				
0301920090F	-	825,0	-	-
0301999020G	-	-	0,6	400,0
Total Partida 0301	-	825,0	0,6	400,0
Partida 0302				
03022300000H	-	44,7	-	-
03023190000I	5,5	1.969,0	-	-
03023990000A	29,9	8.454,9	-	-
03026110000I	-	-	277,5	32.497,3
03026130000E	-	-	159,3	17.286,8
03026410000F	-	-	46,9	4.816,3
03026490000I	-	-	14,9	2.235,6
03026955000G	10,0	2.066,0	10,9	1.082,2
03026965090F	0,4	331,0	-	-
03026998190E	-	-	152,6	21.323,7
03026998910F	7,2	3.214,9	6,1	1.060,4
Total Partida 0302	53,0	16.080,5	686,8	84.460,1
Partida 0303				
03034290000E	-	-	11,0	1.510,6
03034990000H	-	-	5,1	760,5
03037110000F	8,6	902,5	8,6	257,9
03037590090F	6,1	1.394,6	-	-
03037987000F	2,0	1.316,2	-	-
03038000090H	0,5	67,5	-	-
Total Partida 0303	17,1	3.680,7	24,7	2.528,9
Partida 0305				
03053090090H	-	-	50,0	2.652,4
03055950000A	-	-	32,0	5.477,2
03056300000F	-	-	18,9	3.780,0
03056990990C	-	-	12,8	942,0
Total Partida 0305	-	-	113,7	12.851,6
Partida 0306				
03062410900B	2,0	148,5	-	-
03062930900C	0,2	224,1	-	-
Total Partida 0306	2,2	372,6	-	-
Partida 0307				
03075100000H	0,5	61,9	-	-
03076000900H	-	-	362,3	39.850,8
03079100400B	0,3	99,5	-	-
Total Partida 0307	0,8	161,4	362,3	39.850,8
Total Capítulo 03	73,2	21.120,2	1.188,0	140.091,4
Capítulo 04				
Partida 0407				
04070030900D	776,4	65.720,6	-	-
Total Partida 0407	776,4	65.720,6	-	-
Partida 0409				
04090000000G	-	-	0,2	106,1
Total Partida 0409	-	-	0,2	106,1
Total Capítulo 04	776,4	65.720,6	0,2	106,1
Total Sección 01	890,5	96.177,4	1.266,4	190.585,7
Sección 02				
Capítulo 06				
Partida 0602				
06022091900I	-	-	0,4	2.638,5
06029945000A	-	-	1,2	988,1
06029951100J	-	-	11,8	9.335,0
06029970090J	-	-	31,9	23.801,9
06029999990H	-	-	11,7	1.942,8
Total Partida 0602	-	-	57,0	38.706,4
Partida 0603				
06031013010C	0,7	100,1	0,6	212,6

II.8. COMERCIO EXTERIOR POR PAISES. EUROPA

PORTUGAL

PAISES PRODUCTOS	IMPORTACIONES		EXPORTACIONES	
	Toneladas	Miles ptas	Toneladas	Miles ptas
06031051011D	-	-	1,2	1.139,6
06031051031B	-	-	0,4	441,1
06031051032J	-	-	1,3	2.714,3
06031051042I	-	-	-	113,0
06031061030B	-	-	0,2	52,2
06031065030H	-	-	0,2	44,6
06031069093B	-	-	3,7	1.408,0
Total Partida 0603	0,7	100,1	7,6	6.125,4
Partida 0604	-	-	-	-
06049190090B	-	-	-	45,8
Total Partida 0604	-	-	-	45,8
Total Capitulo 06	0,7	100,1	64,7	44.877,6
Capitulo 07	-	-	-	-
Partida 0702	-	-	-	-
07020010029H	-	-	16,1	1.121,9
07020010039G	-	-	33,3	2.870,4
07020010049F	-	-	52,1	2.616,2
07020010059E	-	-	134,4	9.797,0
07020010069D	-	-	71,5	5.008,6
07020010084C	-	-	16,7	2.554,0
07020090000B	-	-	9,6	335,0
Total Partida 0702	-	-	333,7	24.303,1
Partida 0703	-	-	-	-
07031011060I	-	-	21,5	606,1
Total Partida 0703	-	-	21,5	606,1
Partida 0704	-	-	-	-
07041090000H	-	-	0,1	2,7
07049010000H	-	-	3,5	169,4
07049090010J	-	-	0,6	46,6
Total Partida 0704	-	-	4,3	218,7
Partida 0705	-	-	-	-
07051190011C	-	-	0,5	36,0
07051900000G	-	-	0,4	10,8
Total Partida 0705	-	-	0,8	46,8
Partida 0706	-	-	-	-
07061000111J	-	-	47,1	739,6
07061000112H	21,6	540,0	12,0	204,6
07061000113F	-	-	2,0	48,0
Total Partida 0706	21,6	540,0	61,1	992,1
Partida 0707	-	-	-	-
07070019090F	-	-	2,3	187,1
Total Partida 0707	-	-	2,3	187,1
Partida 0708	-	-	-	-
07081010020I	-	-	1,4	419,8
07082010011F	-	-	3,8	713,4
07082010031D	-	-	5,1	1.167,3
07082010041C	-	-	4,6	1.092,0
07082010049F	-	-	0,3	152,5
07082010091H	-	-	5,7	871,2
07082090010A	-	-	0,6	105,1
07082090090C	-	-	1,2	236,7
Total Partida 0708	-	-	22,8	4.757,9
Partida 0709	-	-	-	-
07093000020F	-	-	1,3	327,4
07093000050C	-	-	0,7	84,5
07093000060B	-	-	0,9	132,7
07096010011F	-	-	8,5	802,5
07096010019I	-	-	47,1	4.754,9
07096010020G	-	-	40,6	4.948,8
07096010030F	-	-	103,5	12.030,1
07096099910C	-	-	0,8	81,0
07096099920B	-	-	13,5	1.858,0
07099031000H	-	-	24,0	1.540,0
07099070010I	-	-	1,9	182,3
07099070020H	-	-	2,3	431,4
07099070040F	-	-	3,1	255,2
Total Partida 0709	-	-	248,2	27.428,8
Partida 0710	-	-	-	-
07108070090J	-	-	24,8	3.188,0
07108090090F	-	-	34,6	5.565,3
Total Partida 0710	-	-	59,4	8.753,3
Partida 0711	-	-	-	-
07119010920H	-	-	22,8	2.831,0
07119050118J	-	-	20,4	3.211,0
Total Partida 0711	-	-	43,2	6.042,0
Partida 0712	-	-	-	-
07129030090E	-	-	10,5	830,0
07129090020I	-	-	36,0	7.287,9
Total Partida 0712	-	-	46,5	8.117,9
Total Capitulo 07	21,6	540,0	843,7	81.453,9

PORTUGAL

PAISES PRODUCTOS	IMPORTACIONES		EXPORTACIONES	
	Toneladas	Miles ptas	Toneladas	Miles ptas
Capítulo 08	-	-	-	-
Partida 0804	-	-	-	-
08042090090F	69,1	4.738,5	-	-
08044090010J	-	-	0,8	104,0
Total Partida 0804	69,1	4.738,5	0,8	104,0
Partida 0805	-	-	-	-
08051011090C	-	-	20,1	1.403,6
08051015090I	-	-	223,1	9.942,1
08051019090E	-	-	2,5	252,0
08051025000F	-	-	32,7	1.847,1
08051035010C	-	-	6,7	470,4
08051041012A	-	-	31,9	1.384,2
08051041091E	-	-	7,7	299,3
08051045012G	-	-	106,0	5.001,1
08051045018D	-	-	66,8	2.965,2
08051045091A	-	-	402,0	17.680,9
08051045098F	-	-	375,3	16.696,1
08051090090G	-	-	39,7	1.780,9
08052010039I	-	-	44,1	3.640,0
08052030021C	-	-	16,1	1.352,2
08052090017H	-	-	6,0	392,6
08053010010H	22,0	1.430,0	1.189,4	65.536,4
08053010090J	-	-	50,6	2.661,8
08054000021E	-	-	0,8	50,7
Total Partida 0805	22,0	1.430,0	2.621,4	133.363,6
Partida 0806	-	-	-	-
08061011010J	-	-	45,4	5.552,4
08061015010F	-	-	1.358,3	135.651,1
08061015020E	-	-	285,5	26.270,2
08061015030D	-	-	1.091,6	112.077,2
08061015040C	-	-	468,0	41.964,7
08061019030J	-	-	2.204,5	195.683,8
08061091010C	-	-	273,4	25.018,3
08061091020B	-	-	80,7	7.296,7
08061099000F	-	-	92,8	8.449,9
Total Partida 0806	-	-	5.900,2	557.964,4
Partida 0807	-	-	-	-
08071010030H	-	-	26,6	1.852,6
08071090012I	-	-	219,9	20.285,2
08071090013G	-	-	11,8	882,0
08071090014E	-	-	9,8	1.168,1
08071090023F	-	-	9,7	1.491,3
08071090024D	-	-	58,5	5.786,5
08071090043D	-	-	27,2	2.827,8
08071090044B	-	-	5,6	410,0
08071090051G	-	-	360,3	28.288,4
08071090053C	-	-	69,6	6.280,4
Total Partida 0807	-	-	798,8	69.252,4
Partida 0808	-	-	-	-
08081093000J	20,2	1.855,5	-	-
08082033090B	-	-	28,6	864,4
08082039090F	76,7	3.614,2	-	-
Total Partida 0808	96,9	5.479,7	28,6	864,4
Partida 0809	-	-	-	-
08091000050F	-	-	33,1	4.010,8
08093000017A	-	-	404,4	35.303,6
08093000097C	-	-	100,6	9.769,8
08094011000B	-	-	120,9	9.017,9
08094019010C	-	-	8,5	680,2
08094019060H	-	-	2,6	382,5
08094019080F	-	-	3,4	374,0
Total Partida 0809	-	-	673,5	59.518,7
Partida 0810	-	-	-	-
08101010000F	-	-	1,6	400,0
08101090040E	-	-	13,9	2.856,0
08109010010H	-	-	7,1	955,8
08109010020G	35,5	2.220,1	-	-
08109080231E	-	-	342,8	30.328,5
08109080232C	-	-	86,7	8.463,2
08109080941I	-	-	0,9	144,2
08109080942G	-	-	11,4	1.701,2
08109080960I	-	-	59,5	9.270,8
08109080980G	-	-	19,9	2.641,7
Total Partida 0810	35,5	2.220,1	543,7	56.761,3
Partida 0812	-	-	-	-
08121000090G	-	-	28,1	5.187,0
Total Partida 0812	-	-	28,1	5.187,0
Partida 0814	-	-	-	-
08140000000F	-	-	5,1	2.230,8
Total Partida 0814	-	-	5,1	2.230,8
Total Capitulo 08	223,5	13.868,4	10.600,2	885.246,7
Capitulo 09	-	-	-	-
Partida 0904	-	-	-	-
09041190000E	-	-	0,3	139,0

II.8. COMERCIO EXTERIOR POR PAISES. EUROPA

PORTUGAL

PAISES PRODUCTOS	IMPORTACIONES		EXPORTACIONES	
	Toneladas	Miles ptas	Toneladas	Miles ptas
0904120000C	-	-	0,3	107,8
09042090110A	15,0	4.380,0	472,7	129.147,4
09042090990F	-	-	2,0	827,7
Total Partida 0904	15,0	4.380,0	475,2	130.221,8
Partida 0909				
09091010000H	-	-	1,0	337,3
Total Partida 0909	-	-	1,0	337,3
Partida 0910				
09102010000C	-	-	-	125,7
Total Partida 0910	-	-	-	125,7
Total Capítulo 09	15,0	4.380,0	476,2	130.684,8
Capítulo 12				
Partida 1207				
12079910090J	-	-	-	6,0
Total Partida 1207	-	-	-	6,0
Partida 1209				
12092950900D	-	-	15,5	310,2
12099190390C	-	-	-	7.875,0
1209999290H	-	-	-	5.715,5
Total Partida 1209	-	-	15,6	13.900,7
Partida 1211				
12111000000A	-	-	2,5	385,9
12119090900F	0,8	211,5	3,0	161,5
Total Partida 1211	0,8	211,5	5,5	547,4
Partida 1212				
12121091000J	-	-	24,9	5.484,0
1212990900F	16,1	4.347,0	-	-
Total Partida 1212	16,1	4.347,0	24,9	5.484,0
Partida 1214				
12141000000H	-	-	1.000,0	15.331,0
Total Partida 1214	-	-	1.000,0	15.331,0
Total Capítulo 12	16,9	4.558,5	1.046,0	35.269,1
Capítulo 14				
Partida 1404				
14049000900B	-	-	2,7	196,0
Total Partida 1404	-	-	2,7	196,0
Total Capítulo 14	-	-	2,7	196,0
Total Sección 02	277,7	23.447,0	13.033,4	1.177.727,9
Sección 04				
Capítulo 16				
Partida 1601				
16010091000A	-	-	77,8	49.960,1
16010099000C	-	-	21,6	7.627,7
Total Partida 1601	-	-	99,4	57.587,9
Partida 1602				
16022090000G	-	-	8,6	3.637,0
16024110000I	-	-	0,7	510,7
16024210000H	-	-	60,2	26.061,7
16025090990B	-	-	36,7	10.859,1
16029099000C	-	-	0,6	540,0
Total Partida 1602	-	-	106,8	41.608,5
Partida 1604				
16041310010J	21,0	5.390,0	-	-
16042050220G	-	-	1,5	684,0
Total Partida 1604	21,0	5.390,0	1,5	684,0
Total Capítulo 16	21,0	5.390,0	207,7	99.880,3
Capítulo 17				
Partida 1704				
17041091000E	-	-	10,8	3.598,0
17041099000G	-	-	27,7	7.498,3
17049065300D	-	-	97,2	24.776,9
17049065400B	-	-	79,9	19.424,2
17049065500I	-	-	19,2	5.595,3
17049065600G	-	-	15,8	5.135,3
17049071200H	-	-	14,2	4.837,9
17049075400J	-	-	9,5	2.987,4
17049075500G	-	-	56,4	26.669,8
17049075700C	-	-	2,7	889,4
17049099400B	-	-	3,1	805,8
Total Partida 1704	-	-	336,5	102.218,1
Total Capítulo 17	-	-	336,5	102.218,1

PORTUGAL

PAISES PRODUCTOS	IMPORTACIONES		EXPORTACIONES	
	Toneladas	Miles ptas	Toneladas	Miles ptas
Capítulo 18				
Partida 1806				
18069900900G	-	-	5,4	1.642,0
Total Partida 1806	-	-	5,4	1.642,0
Total Capítulo 18	-	-	5,4	1.642,0
Capítulo 19				
Partida 1901				
19011000498B	0,3	393,2	-	-
19019090499D	-	-	0,5	423,4
Total Partida 1901	0,3	393,2	0,5	423,4
Partida 1905				
19054000000F	-	-	-	2,0
19059090900G	-	-	4,6	1.591,0
Total Partida 1905	-	-	4,7	1.593,0
Total Capítulo 19	0,3	393,2	5,2	2.016,3
Capítulo 20				
Partida 2001				
20011000090D	-	-	4,9	627,8
20019050900F	-	-	6,1	850,0
20019080929I	-	-	4,6	642,1
20019080969E	-	-	12,5	1.750,0
20019080997F	-	-	5,3	420,0
20019080998D	-	-	10,2	3.058,3
Total Partida 2001	-	-	43,5	7.348,1
Partida 2002				
20021010000J	10,1	842,7	1.052,6	61.628,1
20021090000C	-	-	2,0	90,0
20029030000I	51,1	3.219,7	-	-
20029090100D	58,3	3.962,4	-	-
20029090900G	-	-	10,8	792,3
Total Partida 2002	119,5	8.024,8	1.065,4	62.510,4
Partida 2003				
20031010011F	-	-	65,9	10.881,5
20031010019I	-	-	1.214,5	197.389,0
20031010091H	-	-	701,2	115.155,3
Total Partida 2003	-	-	1.981,6	323.425,8
Partida 2005				
20051000990A	-	-	0,9	207,4
20054000100A	48,0	120,0	54,2	5.353,4
20055100100G	-	-	8,5	549,0
20055100900J	-	-	0,4	142,6
20055900990C	-	-	0,4	142,6
20056000100F	-	-	73,7	31.106,7
20057000100D	-	-	5,1	1.488,5
20057000900G	-	-	2,0	476,6
20058000000D	-	-	2,9	421,6
20059030100D	-	-	1,0	756,9
20059030900G	-	-	0,2	194,0
20059050110H	-	-	27,0	4.771,6
20059050190J	-	-	17,7	3.361,7
20059090160E	-	-	222,6	32.591,8
20059090390H	-	-	5,7	667,4
20059090919D	-	-	0,7	309,6
20059090990E	-	-	0,7	316,8
Total Partida 2005	48,0	120,0	423,9	82.858,1
Partida 2006				
20060090900B	-	-	-	0,0
Total Partida 2006	-	-	-	0,0
Partida 2007				
20071090090I	-	-	134,8	21.099,3
20079110111B	-	-	17,5	3.325,9
20079110911E	-	-	1,9	482,3
20079190111E	-	-	4,0	687,5
20079931000D	-	-	1,8	778,1
20079933000B	-	-	44,6	9.081,8
20079935000J	-	-	1,2	433,6
20079939010E	-	-	10,3	2.766,1
20079939090G	-	-	57,1	9.852,3
20079990010A	-	-	5,1	963,1
20079990040H	-	-	1,0	172,0
20079990900C	-	-	28,6	3.317,9
Total Partida 2007	-	-	307,8	52.960,0
Partida 2008				
20081910010D	-	-	0,5	162,0
20082059010C	-	-	53,8	5.771,3
20082091910D	-	-	11,8	2.520,0
20082091990F	-	-	2,6	200,0
20082099910F	20,2	3.002,5	-	-
20083091999E	-	-	0,3	10,0
20084059000J	-	-	1,4	125,6
20085069000E	-	-	0,4	42,8

II.8. COMERCIO EXTERIOR POR PAISES. EUROPA

PORTUGAL

PAISES PRODUCTOS	IMPORTACIONES		EXPORTACIONES	
	Toneladas	Miles ptas	Toneladas	Miles ptas
2008509120C	-	-	68,2	6.984,1
20085091910G	-	-	48,5	3.894,3
20085091990I	-	-	115,2	10.102,4
20087061000I	-	-	460,7	43.387,6
20087069000A	-	-	206,5	18.180,1
20087071000G	-	-	538,1	50.351,6
20087079000I	-	-	68,1	6.132,0
20087091190B	-	-	21,4	2.847,0
20087091910C	-	-	46,2	4.842,3
20087091990E	-	-	168,2	16.903,4
20087099190D	-	-	9,8	1.102,7
20088091100I	-	-	0,2	168,0
20089100000H	7,9	2.523,9	-	-
20089250019F	-	-	4,9	660,0
20089250090G	-	-	6,3	822,5
20089279090D	-	-	1,2	183,8
20089934000J	-	-	0,5	108,0
Total Partida 2008	28,1	5.526,4	1.834,7	175.501,4
Partida 2009	-	-	-	-
20091919090F	-	-	25,7	2.077,8
20091999010G	-	-	44,7	3.459,0
20092019000B	-	-	-	0,3
20093059000A	-	-	20,3	2.677,1
20093091000A	-	-	2,5	631,8
20094019000H	-	-	4,0	279,7
20094030000C	25,0	2.016,9	16,5	1.600,5
20094093000G	-	-	12,8	1.044,5
20094099000A	-	-	31,1	2.495,3
20095010000D	-	-	5,4	409,3
20095090000G	-	-	4,5	483,8
20096090090F	-	-	0,2	11,9
20098050000I	8,9	672,3	10,3	947,5
20098061000F	-	-	2,4	265,9
20098080020A	-	-	14,9	1.552,9
20098085010G	-	-	4,0	279,7
20098093020F	-	-	26,7	2.144,5
20098099920A	-	-	-	0,7
20099059010G	-	-	8,4	559,9
20099093010E	-	-	3,6	321,1
20099099010I	-	-	10,2	946,9
20099099090A	-	-	4,0	311,7
Total Partida 2009	33,9	2.689,2	252,2	22.501,7
Total Capítulo 20	229,4	16.360,4	5.909,2	727.106,5
Capítulo 21	-	-	-	-
Partida 2104	-	-	-	-
21042000000G	0,3	133,6	78,4	28.398,2
Total Partida 2104	0,3	133,6	78,4	28.398,2
Partida 2106	-	-	-	-
21069091990B	-	-	11,0	2.511,9
21069099921I	-	-	0,5	423,4
21069099929B	-	-	0,8	599,8
21069099990D	-	-	28,4	20.290,7
Total Partida 2106	-	-	40,7	23.825,7
Total Capítulo 21	0,3	133,6	119,2	52.223,9
Capítulo 22	-	-	-	-
Partida 2202	-	-	-	-
22021000100H	-	-	32,5	2.153,8
22029010110H	-	-	92,9	8.771,9
Total Partida 2202	-	-	125,4	10.925,6
Partida 2204	-	-	-	-
22042121310C	-	-	6,7	517,0
22042123310A	-	-	0,8	69,4
22042123590H	-	-	2,5	655,6
22042125195D	-	-	0,8	56,1
22042125999I	-	-	3,8	295,4
22042129999E	-	-	0,8	70,3
22042135919E	-	-	3,4	234,4
22042135999G	-	-	2,4	200,2
22043099990H	-	-	2,5	196,3
Total Partida 2204	-	-	23,9	2.294,7
Partida 2205	-	-	-	-
22051010900F	-	-	0,8	81,6
22059010900I	-	-	19,5	1.612,4
Total Partida 2205	-	-	20,3	1.693,9
Partida 2208	-	-	-	-
22089053010B	-	-	4,2	641,8
22089055110H	-	-	0,0	129,6
22089055910A	-	-	4,4	1.768,2
22089059010F	-	-	0,7	195,0
Total Partida 2208	-	-	10,3	2.734,6
Total Capítulo 22	-	-	179,8	17.648,8
Total Sección 04	251,1	22.277,2	6.762,8	1.002.735,9

PORTUGAL

PAISES PRODUCTOS	IMPORTACIONES		EXPORTACIONES	
	Toneladas	Miles ptas	Toneladas	Miles ptas
Sección 05	-	-	-	-
Capítulo 25	-	-	-	-
Partida 2505	-	-	-	-
25051000000D	39,8	412,9	-	-
Total Partida 2505	39,8	412,9	-	-
Partida 2508	-	-	-	-
25084000000E	-	-	194,6	3.236,4
Total Partida 2508	-	-	194,6	3.236,4
Partida 2515	-	-	-	-
25151100000A	24,0	198,1	-	-
25151210100F	23,0	347,6	-	-
25151290000A	429,6	15.234,1	-	-
Total Partida 2515	476,6	15.779,8	-	-
Partida 2526	-	-	-	-
25262000000G	-	-	19,2	871,7
Total Partida 2526	-	-	19,2	871,7
Partida 2530	-	-	-	-
25309000400H	-	-	121,0	1.988,7
Total Partida 2530	-	-	121,0	1.988,7
Total Capítulo 25	516,4	16.192,7	334,8	6.096,8
Capítulo 27	-	-	-	-
Partida 2710	-	-	-	-
27100069090F	25,4	417,0	-	-
27100071000A	-	-	2.533,4	45.259,8
27100079000C	-	-	262.834,8	2.113.899,1
27100099900J	10,7	778,0	40,2	2.501,2
Total Partida 2710	36,1	1.195,0	265.408,4	2.161.660,1
Partida 2712	-	-	-	-
27129039000A	-	-	24,2	1.253,9
Total Partida 2712	-	-	24,2	1.253,9
Total Capítulo 27	36,1	1.195,0	265.432,6	2.162.914,0
Total Sección 05	552,5	17.387,7	265.767,4	2.169.010,8
Sección 06	-	-	-	-
Capítulo 28	-	-	-	-
Partida 2821	-	-	-	-
28211000900B	-	-	22,0	3.112,0
Total Partida 2821	-	-	22,0	3.112,0
Partida 2833	-	-	-	-
28331100000F	-	-	19,8	1.754,7
Total Partida 2833	-	-	19,8	1.754,7
Partida 2835	-	-	-	-
28352900000D	-	-	542,1	16.608,2
Total Partida 2835	-	-	542,1	16.608,2
Total Capítulo 28	-	-	583,9	21.474,8
Capítulo 29	-	-	-	-
Partida 2902	-	-	-	-
29021990000E	22,6	4.362,0	-	-
Total Partida 2902	22,6	4.362,0	-	-
Partida 2922	-	-	-	-
29224990990G	-	-	0,5	669,6
29225000990B	-	-	1,2	10.578,0
Total Partida 2922	-	-	1,7	11.247,6
Partida 2938	-	-	-	-
29381000000A	-	-	-	95,7
29389030000H	-	-	-	649,5
Total Partida 2938	-	-	-	745,1
Partida 2941	-	-	-	-
29414000000J	-	-	0,2	478,8
Total Partida 2941	-	-	0,2	478,8
Total Capítulo 29	22,6	4.362,0	1,9	12.471,5
Capítulo 30	-	-	-	-
Partida 3006	-	-	-	-
30061010000D	-	-	0,6	6.007,9
30061090000G	-	-	2,5	17.616,9
Total Partida 3006	-	-	3,0	23.624,8
Total Capítulo 30	-	-	3,0	23.624,8

II.8. COMERCIO EXTERIOR POR PAISES. EUROPA

PORTUGAL

PAISES PRODUCTOS	IMPORTACIONES		EXPORTACIONES	
	Toneladas	Miles ptas	Toneladas	Miles ptas
Capítulo 31				
Partida 3102				
3102800000D	-	-	232,5	3.773,5
Total Partida 3102	-	-	232,5	3.773,5
Partida 3104				
31043000100A	-	-	1.250,0	24.140,6
Total Partida 3104	-	-	1.250,0	24.140,6
Total Capítulo 31	-	-	1.482,5	27.914,1
Capítulo 32				
Partida 3203				
32030019900I	-	223,0	7,7	11.602,0
Total Partida 3203	-	223,0	7,7	11.602,0
Partida 3215				
32151900000D	-	-	0,4	370,1
32159080000I	-	-	-	61,6
Total Partida 3215	-	-	0,5	431,8
Total Capítulo 32	-	223,0	8,2	12.033,8
Capítulo 33				
Partida 3301				
33011390000F	-	-	0,3	277,5
33012953000C	7,1	3.013,4	-	-
33019090900C	-	-	0,0	667,2
Total Partida 3301	7,1	3.013,4	1,3	944,7
Partida 3302				
33021000100E	-	-	13,5	4.862,4
33029000100H	-	-	0,5	674,2
Total Partida 3302	-	-	14,0	5.536,6
Partida 3303				
33030010000F	-	-	0,5	177,5
33030090000I	-	-	1,7	624,0
Total Partida 3303	-	-	2,2	801,5
Partida 3304				
33043000000A	-	143,2	-	-
33049100000G	-	-	0,5	181,9
33049900000I	-	-	12,5	4.848,4
Total Partida 3304	-	143,2	13,0	5.030,3
Partida 3305				
33051000000D	-	-	14,3	1.582,2
33052000000B	-	-	3,8	1.143,1
33053000000J	-	-	38,5	9.684,7
33059010000E	-	-	3,4	866,8
33059090000H	-	-	0,7	487,0
Total Partida 3305	-	-	60,8	13.763,8
Partida 3307				
33071000000B	-	-	0,0	293,5
33072000000J	-	-	0,3	134,9
33073000000H	-	-	4,9	830,1
33079000900F	-	-	3,6	906,8
Total Partida 3307	-	-	9,7	2.165,3
Total Capítulo 33	7,2	3.156,6	101,0	28.242,1
Capítulo 34				
Partida 3401				
34011100500E	-	-	1,1	140,8
34011900400J	23,0	1.412,0	-	-
34012090000F	-	-	0,2	125,6
Total Partida 3401	23,0	1.412,0	1,3	266,4
Partida 3402				
34022090000E	-	-	-	0,5
34029090000J	-	-	1,6	100,8
Total Partida 3402	-	-	1,6	101,3
Partida 3405				
34051000300G	-	-	-	11,2
Total Partida 3405	-	-	-	11,2
Total Capítulo 34	23,0	1.412,0	2,9	378,9
Capítulo 35				
Partida 3506				
35061090090C	-	-	0,7	243,3
Total Partida 3506	-	-	0,7	243,3
Total Capítulo 35	-	-	0,7	243,3
Capítulo 36				

PORTUGAL

PAISES PRODUCTOS	IMPORTACIONES		EXPORTACIONES	
	Toneladas	Miles ptas	Toneladas	Miles ptas
Partida 3605				
36050000000C	27,8	8.755,2	-	-
Total Partida 3605	27,8	8.755,2	-	-
Total Capítulo 36	27,8	8.755,2	-	-
Capítulo 38				
Partida 3802				
38029000990G	-	-	1,0	10,0
Total Partida 3802	-	-	1,0	10,0
Partida 3805				
38051010000G	516,4	44.372,6	0,2	82,0
38059000090C	256,2	30.765,5	-	-
Total Partida 3805	772,7	75.138,1	0,2	82,0
Partida 3806				
38063000000D	46,7	5.022,7	-	-
Total Partida 3806	46,7	5.022,7	-	-
Partida 3812				
38121000000J	-	-	-	3,4
Total Partida 3812	-	-	-	3,4
Partida 3813				
38130000900B	-	-	1,5	157,5
Total Partida 3813	-	-	1,5	157,5
Partida 3819				
38190000900F	-	-	0,1	274,3
Total Partida 3819	-	-	0,1	274,3
Partida 3823				
38239098999F	-	-	3,5	1.674,8
Total Partida 3823	-	-	3,5	1.674,8
Total Capítulo 38	819,3	80.160,9	6,3	2.202,0
Total Sección 06	900,0	98.069,8	2.190,4	128.585,2
Sección 07				
Capítulo 39				
Partida 3901				
39011090000D	1.681,2	125.595,0	-	-
39012000990B	309,3	23.643,9	-	-
Total Partida 3901	1.990,5	149.238,9	-	-
Partida 3902				
39021000200G	188,3	12.544,7	-	-
Total Partida 3902	188,3	12.544,7	-	-
Partida 3904				
39042100190E	24,0	2.440,0	-	-
Total Partida 3904	24,0	2.440,0	-	-
Partida 3917				
39172310190F	43,6	5.201,0	-	-
39172399090B	71,2	8.170,6	-	-
39173190090A	1,0	2.554,6	-	-
39173235190F	17,8	2.698,3	-	-
39173235990I	10,4	2.626,4	-	-
39174090900J	6,5	2.720,5	-	-
Total Partida 3917	159,5	23.971,4	-	-
Partida 3920				
39201090199J	-	-	139,9	26.854,3
39201090999C	-	-	21,4	3.675,7
Total Partida 3920	-	-	161,2	30.530,0
Partida 3921				
39211300000E	1,5	1.173,1	-	-
39211990390E	-	-	0,1	34,0
Total Partida 3921	1,5	1.173,1	0,1	34,0
Partida 3922				
39229000990A	0,5	456,8	-	47,0
Total Partida 3922	0,5	456,8	-	47,0
Partida 3923				
39231000900G	-	-	24,3	4.333,9
39232100900D	-	-	16,6	9.149,3
39232910100A	-	-	34,9	17.742,9
39232910200I	-	-	2,1	1.021,0
39233090900D	-	-	6,0	81,6
39235090900I	-	-	5,6	1.458,7
39239090900A	7,7	4.323,4	20,5	4.288,6
Total Partida 3923	7,8	4.329,4	104,0	38.076,1
Partida 3924				
39249090900J	2,9	3.032,6	12,6	10.309,8
Total Partida 3924	2,9	3.032,6	12,6	10.309,8

II.8. COMERCIO EXTERIOR POR PAISES. EUROPA

PORTUGAL

PAISES PRODUCTOS	IMPORTACIONES		EXPORTACIONES	
	Toneladas	Miles ptas	Toneladas	Miles ptas
Partida 3925				
3925909000I	-	-	0,3	32,5
Total Partida 3925	-	-	0,3	32,5
Partida 3926				
3926400000G	12,4	3.210,4	-	-
39269091990H	-	56,6	-	-
39269099600E	4,7	3.286,8	0,1	85,7
39269099900I	24,0	5.735,3	2,5	820,2
Total Partida 3926	41,1	12.289,1	2,6	905,9
Total Capítulo 39	2.416,2	209.475,9	280,8	79.935,2
Capítulo 40				
Partida 4005				
40051000200A	-	-	-	28,5
Total Partida 4005	-	-	-	28,5
Partida 4008				
40081100090B	-	-	2,7	1.100,0
Total Partida 4008	-	-	2,7	1.100,0
Partida 4011				
40114000100I	1,0	434,3	-	-
40115090000I	5,8	2.809,0	-	-
Total Partida 4011	6,8	3.243,3	-	-
Partida 4013				
40139010100D	2,1	877,4	-	-
Total Partida 4013	2,1	877,4	-	-
Partida 4015				
40151100000B	0,4	252,1	-	-
Total Partida 4015	0,4	252,1	-	-
Partida 4016				
40161090000C	-	-	-	18,2
40169100000D	-	-	12,1	3.909,7
40169990000G	-	-	-	167,7
Total Partida 4016	-	-	12,2	4.095,6
Total Capítulo 40	9,3	4.372,9	15,0	5.224,1
Total Sección 07	2.425,5	213.848,8	295,8	85.159,3
Sección 08				
Capítulo 41				
Partida 4104				
41041095100I	2,3	1.746,0	-	-
41041095900B	-	-	3,3	9.221,0
41041099900H	-	-	0,5	788,7
41043111900H	16,1	2.882,0	-	-
41043111900J	-	-	52,7	189.247,0
41043910900A	1,6	3.924,1	8,9	19.916,0
Total Partida 4104	20,0	8.552,1	65,4	219.172,7
Total Capítulo 41	20,0	8.552,1	65,4	219.172,7
Capítulo 42				
Partida 4202				
42021999900A	-	-	-	7,3
42022100190B	-	-	2,1	23.574,2
42022210000J	-	-	0,8	2.990,4
42022290090D	-	-	0,2	427,0
42023210000H	-	-	0,2	797,0
42023290090B	-	-	-	9,0
42029291090H	-	-	0,2	504,7
42029910990J	-	-	-	23,8
42029990900B	-	-	-	5,0
Total Partida 4202	-	-	3,5	28.338,3
Partida 4203				
42033000900B	-	-	2,2	5.920,1
Total Partida 4203	-	-	2,2	5.920,1
Total Capítulo 42	-	-	5,7	34.258,4
Total Sección 08	20,0	8.552,1	71,1	253.431,1
Sección 09				
Capítulo 44				
Partida 4403				
44032000100I	24,8	209,7	-	-
Total Partida 4403	24,8	209,7	-	-
Partida 4407				
44071079000E	2.773,2	50.297,6	-	-
44071091200E	46,0	944,2	-	-
44071093200C	332,0	6.325,3	-	-

PORTUGAL

PAISES PRODUCTOS	IMPORTACIONES		EXPORTACIONES	
	Toneladas	Miles ptas	Toneladas	Miles ptas
44071099200G	64,4	1.298,4	-	-
44071099300E	46,7	986,1	-	-
Total Partida 4407	3.262,3	59.851,6	-	-
Partida 4409				
44092011000B	-	-	0,7	962,9
44092019000D	-	-	5,1	6.137,8
44092099900H	-	-	1,1	1.429,7
Total Partida 4409	-	-	6,9	8.530,4
Partida 4410				
44101010000B	918,4	16.248,3	-	-
44101050000C	2.665,4	79.026,5	-	-
Total Partida 4410	3.583,7	95.274,8	-	-
Partida 4411				
44112900000B	1.711,3	60.172,0	-	-
Total Partida 4411	1.711,3	60.172,0	-	-
Partida 4412				
44121900090D	-	-	24,7	2.443,2
Total Partida 4412	-	-	24,7	2.443,2
Partida 4414				
44140090000C	-	-	0,2	2.125,7
Total Partida 4414	-	-	0,2	2.125,7
Partida 4415				
44151010000G	-	-	5,3	1.183,7
44152010000E	425,1	13.603,2	0,3	23,8
Total Partida 4415	425,1	13.603,2	5,6	1.207,5
Partida 4416				
44160090010J	36,9	5.871,6	-	-
44160090090B	53,4	6.430,6	-	-
Total Partida 4416	90,3	12.302,3	-	-
Partida 4418				
44182090000E	33,0	5.243,0	-	-
Total Partida 4418	33,0	5.243,0	-	-
Partida 4419				
44190090090I	-	-	1,2	1.190,0
Total Partida 4419	-	-	1,2	1.190,0
Partida 4420				
44201019090B	-	-	0,3	1.203,0
44209099090H	-	-	0,9	777,9
Total Partida 4420	-	-	1,2	1.980,9
Partida 4421				
44219099900G	232,8	22.942,0	-	79,8
Total Partida 4421	232,8	22.942,0	-	79,8
Total Capítulo 44	9.363,3	269.598,6	39,9	17.557,5
Capítulo 46				
Partida 4602				
46021091000B	-	-	0,3	627,4
Total Partida 4602	-	-	0,3	627,4
Total Capítulo 46	-	-	0,3	627,4
Total Sección 09	9.363,3	269.598,6	40,1	18.184,9
Sección 10				
Capítulo 48				
Partida 4802				
48025190100I	108,6	9.292,3	2,8	366,3
48025200100G	242,6	21.799,0	-	-
48025200200E	328,7	30.509,4	-	-
Total Partida 4802	679,9	61.600,7	2,8	366,3
Partida 4803				
48030031100B	11,5	1.237,5	-	-
48030039100D	0,8	107,8	-	-
Total Partida 4803	12,3	1.345,2	-	-
Partida 4804				
48041111100B	2.004,7	105.842,8	-	-
48041115100H	910,6	46.392,1	-	-
48041119100D	1.266,5	63.139,6	-	-
48042190000F	23,8	1.237,6	-	-
Total Partida 4804	4.205,6	216.612,0	-	-
Partida 4810				
48101190390E	-	-	19,2	2.408,5
Total Partida 4810	-	-	19,2	2.408,5
Partida 4811				
48119090900D	-	-	0,6	246,7
Total Partida 4811	-	-	0,6	246,7

II.8. COMERCIO EXTERIOR POR PAISES. EUROPA

PORTUGAL

PAISES PRODUCTOS	IMPORTACIONES		EXPORTACIONES	
	Toneladas	Miles ptas	Toneladas	Miles ptas
Partida 4816				
48169000900H	47,9	4.130,2	-	-
Total Partida 4816	47,9	4.130,2	-	-
Partida 4818				
48182091090A	66,3	9.848,0	0,8	256,6
48183000190G	-	-	2,9	719,3
48189090990H	60,9	8.122,3	-	-
Total Partida 4818	127,2	17.970,3	3,7	975,9
Partida 4819				
48191000000A	-	-	1,4	129,6
48192090000J	0,2	86,6	0,3	42,1
48195000900C	-	-	5,1	1.680,4
Total Partida 4819	0,2	86,6	6,8	1.852,0
Partida 4821				
48211010000E	-	-	3,8	1.322,0
48211090000H	-	-	0,4	410,0
48219000000A	-	45,8	-	-
Total Partida 4821	-	45,8	4,2	1.732,0
Partida 4823				
48239090090J	-	-	0,5	32,0
Total Partida 4823	-	-	0,5	32,0
Total Capítulo 48	5.073,2	301.790,8	37,8	7.613,4
Capítulo 49				
Partida 4909				
49090010000B	-	-	-	20,0
Total Partida 4909	-	-	-	20,0
Partida 4911				
49119900900C	-	-	-	3,0
Total Partida 4911	-	-	-	3,0
Total Capítulo 49	-	-	0,2	23,0
Total Sección 10	5.073,2	301.790,8	37,9	7.636,4
Sección 11				
Capítulo 51				
Partida 5111				
51111990000E	-	88,5	-	-
Total Partida 5111	-	88,5	-	-
Partida 5112				
51121910000A	0,1	263,0	-	-
Total Partida 5112	0,1	263,0	-	-
Total Capítulo 51	0,2	351,5	-	-
Capítulo 52				
Partida 5208				
52083300290G	-	101,7	-	-
52084200090J	0,2	256,0	-	-
52084900990D	-	-	-	48,0
Total Partida 5208	0,3	357,7	-	48,0
Partida 5211				
52111100090B	0,3	261,1	-	-
52113900190H	-	-	-	51,2
52113900990A	-	31,8	-	-
Total Partida 5211	0,3	292,9	-	51,2
Total Capítulo 52	0,6	650,6	-	99,2
Capítulo 54				
Partida 5407				
54071000000F	-	136,1	-	-
54075400000C	-	-	0,2	1.249,9
54076059000E	-	92,3	-	-
54076090000F	-	-	2,6	16.604,2
54077399000B	-	-	-	74,1
Total Partida 5407	-	228,4	2,9	17.928,2
Partida 5408				
54083200900J	-	-	-	72,6
54083400100E	-	115,3	-	-
Total Partida 5408	-	115,3	-	72,6
Total Capítulo 54	-	343,7	2,9	18.000,8
Capítulo 55				
Partida 5513				
55131190000G	74,7	43.419,5	-	-
Total Partida 5513	74,7	43.419,5	-	-

PORTUGAL

PAISES PRODUCTOS	IMPORTACIONES		EXPORTACIONES	
	Toneladas	Miles ptas	Toneladas	Miles ptas
Partida 5516				
55161400100H	-	360,4	0,2	779,1
55162400100F	-	-	0,3	1.235,1
Total Partida 5516	-	360,4	0,5	2.014,2
Total Capítulo 55	74,8	43.779,9	0,5	2.014,2
Capítulo 56				
Partida 5602				
56021019900I	5,9	277,0	-	-
Total Partida 5602	5,9	277,0	-	-
Partida 5608				
56081919900D	-	-	4,0	630,8
Total Partida 5608	-	-	4,0	630,8
Partida 5609				
56090000000D	-	-	0,5	985,7
Total Partida 5609	-	-	0,5	985,7
Total Capítulo 56	5,9	277,0	4,5	1.616,5
Capítulo 57				
Partida 5702				
57023990090G	-	-	3,9	1.307,0
Total Partida 5702	-	-	3,9	1.307,0
Total Capítulo 57	-	-	3,9	1.307,0
Capítulo 58				
Partida 5806				
58063290100F	0,1	75,0	-	-
Total Partida 5806	0,1	75,0	-	-
Partida 5807				
58071010000J	-	-	0,2	106,3
Total Partida 5807	-	-	0,2	106,3
Partida 5808				
58089000000D	-	54,0	-	-
Total Partida 5808	-	54,0	-	-
Partida 5810				
58109210090G	-	-	-	93,1
Total Partida 5810	-	-	-	93,1
Total Capítulo 58	0,1	129,0	0,2	199,3
Capítulo 59				
Partida 5903				
59031010000C	2,4	1.113,1	-	-
59031090090G	6,9	4.162,3	-	-
Total Partida 5903	9,4	5.275,5	-	-
Total Capítulo 59	9,4	5.275,5	-	-
Capítulo 60				
Partida 6001				
60012100000A	-	-	1,1	633,2
Total Partida 6001	-	-	1,1	633,2
Partida 6002				
60022070000F	-	-	44,5	152,7
60024311000A	-	-	0,9	2.541,8
60024335000C	-	-	0,2	756,7
Total Partida 6002	-	-	45,6	3.451,2
Total Capítulo 60	-	-	46,7	4.084,4
Capítulo 61				
Partida 6101				
61012090000B	0,6	903,5	-	-
Total Partida 6101	0,6	903,5	-	-
Partida 6102				
61023090200E	-	-	-	430,8
61029090900G	-	-	-	54,3
Total Partida 6102	-	-	-	485,1
Partida 6103				
61031900200H	-	137,7	-	-
61033300000D	-	-	-	26,0
61034210000A	-	205,0	-	-
Total Partida 6103	0,1	342,7	-	26,0
Partida 6104				
61042200000F	-	6,1	-	-
61044200000B	0,5	2.022,9	-	-
61044300000A	-	-	-	66,8

II.8. COMERCIO EXTERIOR POR PAISES. EUROPA

PORTUGAL

PAISES PRODUCTOS	IMPORTACIONES		EXPORTACIONES	
	Toneladas	Miles ptas	Toneladas	Miles ptas
6104440000J	-	-	-	105,0
6104530000H	-	-	-	36,2
6104621000E	0,0	6.089,2	-	-
6104629000H	0,8	260,9	-	-
6104631000D	0,3	1.334,8	-	-
6104699900C	-	-	-	61,3
Total Partida 6104	2,6	9.713,9	-	269,3
Partida 6106	-	-	-	-
6106100000H	-	-	-	8,3
6106909000B	-	-	-	169,0
Total Partida 6106	-	-	-	177,3
Partida 6108	-	-	-	-
6108210000C	0,9	667,1	-	-
6108910000H	0,1	622,1	-	-
Total Partida 6108	1,1	1.289,2	-	-
Partida 6109	-	-	-	-
6109100000E	117,4	332.229,3	3,2	5.885,8
61099030100J	0,8	2.564,9	0,8	3.510,4
61099030900C	0,2	207,8	-	-
Total Partida 6109	118,5	335.001,9	4,1	9.396,2
Partida 6110	-	-	-	-
61101091000B	-	-	0,1	713,4
61102091000J	23,1	61.363,9	-	-
61102099000B	9,4	16.855,8	-	-
61103010100D	1,2	3.852,0	-	-
61103010900G	-	318,4	-	-
61103091100F	1,5	5.299,8	-	68,8
Total Partida 6110	35,3	87.689,9	0,1	782,3
Partida 6111	-	-	-	-
61112090000J	1,1	388,8	-	-
Total Partida 6111	1,1	388,8	-	-
Partida 6112	-	-	-	-
61121100000I	0,4	2.824,8	-	-
61121200000H	-	202,1	-	-
Total Partida 6112	0,5	3.026,9	-	-
Partida 6115	-	-	-	-
61151100000F	5,0	6.339,0	-	-
61151990000I	-	27,0	-	-
61152019000D	-	-	0,3	149,4
61159100900J	0,2	222,6	-	-
61159200100F	-	144,2	-	-
61159200900I	4,6	4.097,3	-	-
61159391000G	0,4	668,0	-	-
Total Partida 6115	10,1	11.498,1	0,3	149,4
Total Capítulo 61	169,7	449.855,0	4,5	11.285,6
Capítulo 62	-	-	-	-
Partida 6201	-	-	-	-
62011290010J	-	-	0,3	909,8
62011290090B	0,3	1.213,9	16,4	33.082,5
62011310110D	-	102,5	-	-
62011390110G	-	-	1,3	7.130,9
62011390190I	-	231,5	-	-
62019100000D	0,2	1.494,4	-	33,0
62019200090D	-	456,5	-	-
62019300100J	0,4	1.894,5	4,8	25.827,7
62019300200H	-	-	-	100,1
62019900090G	-	-	-	1.222,1
Total Partida 6201	1,1	5.393,3	22,9	68.306,1
Partida 6202	-	-	-	-
62021210090H	-	29,5	-	-
62021290010I	-	6,1	-	-
62021290090A	-	-	4,0	20.179,7
62021390110F	-	-	0,2	1.847,9
62029300200G	-	-	-	280,2
Total Partida 6202	-	35,6	4,3	22.307,9
Partida 6203	-	-	-	-
62031200000H	-	113,7	-	-
62032210000D	-	-	-	9,5
62032280000I	-	12,1	-	228,8
62032380000H	-	-	-	14,7
62033100000E	2,4	14.367,5	-	-
62033290000E	0,4	2.427,0	-	-
62033310000A	-	-	-	18,9
62033390000D	-	-	0,1	1.111,4
62034231000E	0,8	2.181,0	24,4	85.185,4
62034235000A	4,2	12.476,4	16,4	54.852,0
62034319000J	-	-	1,1	7.644,7
62034390000B	-	-	0,1	754,3
Total Partida 6203	7,9	31.577,7	42,2	149.819,7
Partida 6204	-	-	-	-
62042280090I	-	49,2	-	-
62042990090J	-	-	-	53,0

PORTUGAL

PAISES PRODUCTOS	IMPORTACIONES		EXPORTACIONES	
	Toneladas	Miles ptas	Toneladas	Miles ptas
62043290090E	0,6	2.133,0	-	-
62043390000C	-	-	-	348,1
62043990090H	-	-	-	809,1
62044100000B	-	14,3	-	-
62044300000J	-	607,9	0,0	6.637,9
62044910000B	-	83,1	-	-
62044990090F	-	-	-	275,5
62045200090I	0,2	622,3	0,3	1.446,2
62045300090H	-	-	-	208,4
62045990090C	-	-	-	382,8
62046231090J	-	-	0,4	2.379,5
62046239090B	-	797,2	-	-
62046990090A	-	-	0,1	2.177,8
Total Partida 6204	0,9	4.306,9	1,8	14.718,3
Partida 6205	-	-	-	-
62052000090G	6,4	17.530,3	2,4	15.567,6
62053000100B	-	431,4	0,2	1.632,5
62053000200J	-	-	0,7	4.847,3
Total Partida 6205	6,4	17.961,7	3,3	22.047,5
Partida 6206	-	-	-	-
62061000000G	-	-	0,1	2.372,2
62063000090D	3,4	11.567,0	-	-
Total Partida 6206	3,4	11.567,0	0,1	2.372,2
Partida 6207	-	-	-	-
62079100290E	0,3	658,6	-	-
Total Partida 6207	0,3	658,6	-	-
Partida 6208	-	-	-	-
62089190000H	-	40,4	-	-
Total Partida 6208	-	40,4	-	-
Partida 6209	-	-	-	-
62092000190A	-	271,3	-	-
62092000990D	-	-	0,2	511,9
62093000220D	-	73,7	-	-
62093000990B	-	-	-	25,6
62099000990I	-	-	-	21,0
Total Partida 6209	0,1	345,1	0,2	558,4
Partida 6210	-	-	-	-
62102000200E	-	153,3	-	-
62104000900F	-	-	-	48,4
Total Partida 6210	-	153,3	-	48,4
Partida 6211	-	-	-	-
62111100100G	-	19,6	-	60,6
62111100200E	-	11,8	-	-
62113210000B	-	66,0	-	-
62113900000G	-	124,2	-	-
Total Partida 6211	-	221,6	-	60,6
Partida 6212	-	-	-	-
62129000000B	0,6	2.109,6	-	-
Total Partida 6212	0,6	2.109,6	-	-
Partida 6214	-	-	-	-
62149010090I	-	-	-	9,8
Total Partida 6214	-	-	-	9,8
Partida 6217	-	-	-	-
62171000090E	-	46,6	1,5	7.848,1
Total Partida 6217	-	46,6	1,5	7.848,1
Total Capítulo 62	21,0	74.417,5	76,3	288.097,2
Capítulo 63	-	-	-	-
Partida 6302	-	-	-	-
63023290000E	-	-	0,2	386,6
63025190090B	-	-	0,4	1.300,0
63026000010H	0,8	811,0	-	-
63026000090J	2,3	2.353,0	-	-
63029190090D	3,0	3.207,0	-	-
Total Partida 6302	6,0	6.371,0	0,6	1.686,6
Partida 6303	-	-	-	-
63031200000G	-	-	-	2,5
63039210900I	-	-	0,1	91,9
Total Partida 6303	-	-	0,1	94,4
Partida 6307	-	-	-	-
63079010300J	0,7	298,1	-	-
63079099990C	-	49,4	0,6	310,5
Total Partida 6307	0,7	347,5	0,6	310,5
Partida 6310	-	-	-	-
63101030000D	74,1	4.697,4	-	-
Total Partida 6310	74,1	4.697,4	-	-
Total Capítulo 63	80,9	11.415,8	1,3	2.091,5
Total Sección 11	362,5	586.495,5	140,8	328.795,6

II.8. COMERCIO EXTERIOR POR PAISES. EUROPA

PORTUGAL

PAISES PRODUCTOS	IMPORTACIONES		EXPORTACIONES	
	Toneladas	Miles ptas	Toneladas	Miles ptas
Sección 12				
Capítulo 64				
Partida 6401				
64019290100J	0,4	214,3	-	-
64019290900C	-	-	0,8	838,2
64019990000E	-	-	-	17,4
Total Partida 6401	0,4	214,3	0,8	855,6
Partida 6402				
64021900900A	-	-	53,8	58.073,8
64029939000H	-	-	4,4	4.122,4
64029991000C	-	-	0,9	3.583,9
64029996000H	-	-	0,4	414,0
64029998000F	-	-	3,1	3.768,8
Total Partida 6402	-	-	62,6	69.962,9
Partida 6403				
64031100200C	-	-	0,8	1.086,7
64031100300A	-	-	1,3	3.800,0
64031900200E	-	-	25,5	28.640,9
64031900300C	-	-	6,8	5.233,5
64032000300J	-	-	-	79,3
64033000190C	-	-	0,2	699,1
64035119000G	-	-	0,3	1.593,7
64035195000D	-	-	0,7	2.322,0
64035995000F	-	-	0,2	1.007,1
64035999000B	-	-	0,3	948,6
64039116000B	0,1	190,8	-	-
64039118000J	-	-	1,0	1.332,0
64039996000G	-	-	2,4	2.874,3
64039998000E	-	-	2,2	8.370,1
Total Partida 6403	0,1	190,8	41,7	57.987,3
Partida 6404				
64041100000F	0,1	123,9	22,8	21.116,8
64041910000F	-	-	36,9	33.026,0
64041990190H	-	-	12,2	10.693,8
64041990990A	-	-	432,7	403.148,9
64042010000C	-	-	0,5	495,7
64042090000F	-	-	15,9	12.668,6
Total Partida 6404	0,1	123,9	521,1	481.149,8
Partida 6405				
64051090900H	-	-	-	593,8
64052091000D	-	-	0,4	849,6
64052099090G	-	-	1,0	1.332,9
64059010100E	-	-	31,6	31.726,7
64059090900A	-	-	5,3	7.846,5
Total Partida 6405	-	-	38,4	42.349,5
Partida 6406				
64061090190E	-	-	-	207,0
64069910900H	-	-	0,2	115,8
Total Partida 6406	-	-	0,2	322,8
Total Capítulo 64	0,7	529,0	664,9	652.627,8
Capítulo 65				
Partida 6505				
65059090000I	-	-	0,4	1.999,8
Total Partida 6505	-	-	0,4	1.999,8
Partida 6506				
65061010000B	-	-	0,7	1.547,0
65061090900F	-	-	1,4	2.910,3
65069900900I	-	-	-	139,4
Total Partida 6506	-	-	2,1	4.596,7
Total Capítulo 65	-	-	2,5	6.596,5
Total Sección 12	0,7	529,0	667,4	659.224,3
Sección 13				
Capítulo 68				
Partida 6802				
68022100000B	94,4	4.945,0	-	-
68022300000J	24,0	60,2	-	-
68029100990I	414,1	16.272,2	-	-
68029200190E	-	-	0,1	159,8
68029310000C	2,0	74,3	-	-
Total Partida 6802	534,5	21.351,7	0,1	159,8
Partida 6810				
68101190000E	-	-	423,2	5.501,2
68109900000I	-	-	51,1	1.197,1
Total Partida 6810	-	-	474,3	6.698,3
Total Capítulo 68	534,5	21.351,7	474,4	6.858,1
Capítulo 69				

PORTUGAL

PAISES PRODUCTOS	IMPORTACIONES		EXPORTACIONES	
	Toneladas	Miles ptas	Toneladas	Miles ptas
Partida 6907				
69079099000D	97,1	3.947,1	-	-
Total Partida 6907	97,1	3.947,1	-	-
Partida 6909				
69099000000J	0,6	8,0	-	-
Total Partida 6909	0,6	8,0	-	-
Partida 6910				
69101000000D	13,3	1.697,8	-	-
69109000000G	-	-	2,3	2.285,9
Total Partida 6910	13,3	1.697,8	2,3	2.285,9
Partida 6912				
69120010100J	1,6	313,8	-	-
69120010900C	19,3	5.340,3	-	-
Total Partida 6912	20,9	5.654,1	-	-
Partida 6913				
69139010900C	32,0	6.796,5	-	-
69139099900G	61,0	10.584,2	0,1	104,5
Total Partida 6913	93,0	17.380,6	0,1	104,5
Partida 6914				
69149010000A	5,1	1.792,5	-	-
Total Partida 6914	5,1	1.792,5	-	-
Total Capítulo 69	230,0	30.480,1	2,4	2.390,4
Capítulo 70				
Partida 7001				
70010010000B	35,7	1.604,6	-	-
Total Partida 7001	35,7	1.604,6	-	-
Partida 7006				
70060090990B	-	-	-	34,0
Total Partida 7006	-	-	-	34,0
Partida 7009				
70091000000D	-	-	-	61,1
70099100000F	-	-	2,4	750,3
70099200000E	-	-	0,5	632,0
Total Partida 7009	-	-	3,0	1.443,4
Partida 7010				
70109041900F	569,0	23.878,9	0,2	126,0
70109043100A	188,2	8.536,5	-	-
70109043900D	3.354,7	159.409,8	-	-
70109045100I	57,7	2.806,4	-	-
70109045900B	18,3	720,0	-	-
70109051000B	352,4	14.958,6	-	-
70109053000J	33,0	1.603,7	-	-
70109055000H	526,1	25.070,7	-	-
70109061100H	4.116,2	182.243,0	80,7	3.615,0
70109061200F	623,4	40.226,9	-	-
70109071200D	179,3	8.362,6	-	-
70109071400J	188,8	6.942,0	-	-
Total Partida 7010	10.187,1	474.758,9	80,9	3.741,0
Partida 7013				
70132910090F	96,5	13.182,3	-	-
70133999000G	8,4	5.504,2	-	-
Total Partida 7013	105,0	18.686,4	-	-
Total Capítulo 70	10.327,7	495.049,9	83,9	5.218,4
Total Sección 13	11.092,3	546.881,8	560,7	14.466,9
Sección 14				
Capítulo 71				
Partida 7117				
71171991000D	-	-	-	144,6
Total Partida 7117	-	-	-	144,6
Total Capítulo 71	-	-	-	144,6
Total Sección 14	-	-	-	144,6
Sección 15				
Capítulo 72				
Partida 7209				
72094290100C	-	-	23,2	998,0
Total Partida 7209	-	-	23,2	998,0
Partida 7210				
72101211100B	194,2	10.481,2	102,2	28.595,2
Total Partida 7210	194,2	10.481,2	102,2	28.595,2
Partida 7213				
72133900000C	46,9	3.201,0	-	-
Total Partida 7213	46,9	3.201,0	-	-

II.8. COMERCIO EXTERIOR POR PAISES. EUROPA

PORTUGAL

PAISES PRODUCTOS	IMPORTACIONES		EXPORTACIONES	
	Toneladas	Miles ptas	Toneladas	Miles ptas
Partida 7214				
7214200000C	23,7	683,7	-	-
7214600000D	24,5	736,1	-	-
Total Partida 7214	48,2	1.419,7	-	-
Partida 7219				
72191490090H	-	-	0,1	80,2
Total Partida 7219	-	-	0,1	80,2
Total Capítulo 72	289,3	15.101,9	125,5	29.673,5
Capítulo 73				
Partida 7304				
73044910100G	-	-	-	50,4
Total Partida 7304	-	-	-	50,4
Partida 7306				
73069000090H	-	-	0,2	67,0
Total Partida 7306	-	-	0,2	67,0
Partida 7307				
73072100090A	-	-	0,2	46,0
73072200090J	0,1	2,3	2,9	1.648,3
73079200090E	-	-	-	45,3
73079319090C	-	-	0,2	86,7
73079990090I	-	-	0,2	80,2
Total Partida 7307	0,1	2,3	3,7	1.906,5
Partida 7308				
73083000000H	-	8,7	31,1	11.609,0
73084000000F	17,9	2.548,3	-	-
73089099000G	-	-	10,5	3.946,2
Total Partida 7308	17,9	2.557,0	41,6	15.555,1
Partida 7310				
73101000100F	-	0,9	-	-
73101000900I	-	-	1,9	141,1
73102110000C	292,4	40.875,2	207,1	52.019,2
Total Partida 7310	292,4	40.876,1	209,0	52.160,4
Partida 7317				
73170090000D	-	-	-	5,0
Total Partida 7317	-	-	-	5,0
Partida 7321				
73211110200H	4,2	2.077,8	-	-
Total Partida 7321	4,2	2.077,8	-	-
Partida 7324				
73241090000C	0,7	777,0	-	-
73249090000F	-	-	4,2	6.310,7
Total Partida 7324	0,7	777,0	4,2	6.310,7
Partida 7326				
73269030000G	3,6	559,6	-	-
73269098090G	15,2	2.132,2	48,0	11.921,2
Total Partida 7326	18,7	2.691,8	48,0	11.921,2
Total Capítulo 73	334,0	48.982,0	306,8	87.976,4
Capítulo 74				
Partida 7419				
74191000990J	-	-	-	11,6
74199100190I	-	-	-	13,7
74199900990D	-	-	-	8,4
Total Partida 7419	-	-	-	33,6
Total Capítulo 74	-	-	-	33,6
Capítulo 76				
Partida 7608				
76081099090B	0,3	458,1	-	-
76082099090J	-	-	9,2	4.297,1
Total Partida 7608	0,3	458,1	9,2	4.297,1
Total Capítulo 76	0,3	458,1	9,2	4.297,1
Capítulo 78				
Partida 7801				
78011000000D	-	-	505,3	28.709,9
78019991000H	-	-	20,2	1.417,3
Total Partida 7801	-	-	525,5	30.127,2
Total Capítulo 78	-	-	525,5	30.127,2
Capítulo 79				
Partida 7901				
79011100000B	-	-	197,0	25.169,0
Total Partida 7901	-	-	197,0	25.169,0
Total Capítulo 79	-	-	197,0	25.169,0

PORTUGAL

PAISES PRODUCTOS	IMPORTACIONES		EXPORTACIONES	
	Toneladas	Miles ptas	Toneladas	Miles ptas
Capítulo 82				
Partida 8201				
82015000000I	0,2	267,6	-	-
82016000000G	0,8	809,8	-	-
Total Partida 8201	0,0	1.077,5	-	-
Partida 8205				
82055100000D	23,0	2.602,3	-	-
82055990900H	0,2	458,9	-	19,5
Total Partida 8205	23,2	3.061,2	-	19,5
Partida 8206				
82060000000E	-	-	0,6	158,2
Total Partida 8206	-	-	0,6	158,2
Partida 8208				
82084000100C	-	-	6,0	875,0
Total Partida 8208	-	-	6,0	875,0
Partida 8213				
82130000100D	-	67,2	-	-
82130000900G	0,7	832,3	-	-
Total Partida 8213	0,7	899,5	-	-
Partida 8215				
82151030900G	2,0	1.388,5	-	-
Total Partida 8215	2,0	1.388,5	-	-
Total Capítulo 82	26,8	6.426,6	6,6	1.052,7
Capítulo 83				
Partida 8302				
83021090000G	-	71,2	-	-
83022090000E	0,1	44,4	-	-
83025000000G	-	-	0,4	500,0
83026090900G	-	-	-	1,3
Total Partida 8302	0,1	115,6	1,7	1.823,8
Partida 8306				
83061000900C	1,2	528,7	-	-
Total Partida 8306	1,2	528,7	-	-
Partida 8309				
83099090000C	15,0	4.318,7	42,0	14.258,8
Total Partida 8309	15,0	4.318,7	42,0	14.258,8
Partida 8311				
83111010090D	2,7	849,2	-	-
83112000000C	33,4	2.983,2	-	-
83113000000A	0,2	18,0	-	-
Total Partida 8311	36,3	3.850,4	-	-
Total Capítulo 83	52,6	8.813,3	43,6	16.082,6
Total Sección 15	703,1	79.781,9	1.214,2	194.411,8
Sección 16				
Capítulo 84				
Partida 8404				
84041000100A	-	-	171,5	37.012,7
84049000900G	-	-	174,9	37.995,3
Total Partida 8404	-	-	346,4	75.008,0
Partida 8406				
84069000000D	-	-	-	31,8
Total Partida 8406	-	-	-	31,8
Partida 8409				
84099100090A	-	-	0,1	365,5
84099900090C	-	-	0,9	4.933,1
Total Partida 8409	-	-	0,0	5.298,6
Partida 8413				
84133090100G	-	-	-	150,0
Total Partida 8413	-	-	-	150,0
Partida 8415				
84159090000D	-	-	0,2	589,5
Total Partida 8415	-	-	0,2	589,5
Partida 8418				
84182191000D	7,0	3.391,5	-	-
84182199000F	1,1	516,1	-	-
84183091100A	3,6	1.647,8	-	-
84183091200I	1,6	636,5	-	-
84183099000E	0,0	386,0	-	-
84184091000A	0,5	212,4	-	-
84186991000G	-	-	0,2	607,6
84189100900J	7,8	3.524,3	-	-
84189990900C	0,4	474,0	-	-
Total Partida 8418	22,8	10.788,6	0,2	607,6

II.8. COMERCIO EXTERIOR POR PAISES. EUROPA

PORTUGAL

PAISES PRODUCTOS	IMPORTACIONES		EXPORTACIONES	
	Toneladas	Miles ptas	Toneladas	Miles ptas
Partida 8419				
84194000900A	0,7	2.534,1	-	-
84195090900I	0,4	2.134,3	0,7	1.570,0
84199090900A	-	417,4	-	-
Total Partida 8419	1,1	5.085,8	0,7	1.570,0
Partida 8422				
84223000900H	-	-	0,6	1.500,0
Total Partida 8422	-	-	0,6	1.500,0
Partida 8424				
84241090000J	-	-	83,5	34.962,3
84243090000F	-	-	17,0	4.860,0
84248110000A	-	-	60,8	31.206,5
84248199000E	-	-	1,1	1.783,5
84248990000F	-	16,8	-	209,4
84249000900C	-	-	4,2	1.903,0
Total Partida 8424	-	16,8	166,6	74.924,7
Partida 8425				
84254990000D	1,2	841,9	-	-
Total Partida 8425	1,2	841,9	-	-
Partida 8426				
84262000000E	-	-	16,0	6.000,0
84264100900A	-	-	8,0	2.700,0
84269190000J	0,8	467,6	-	-
84269990900C	-	-	8,0	2.950,0
Total Partida 8426	0,8	467,6	32,0	11.650,0
Partida 8428				
84282099000E	-	-	0,9	5.147,0
84289099900B	0,9	590,4	-	-
Total Partida 8428	0,9	590,4	0,9	5.147,0
Partida 8430				
84309900000A	-	-	7,5	7.150,0
Total Partida 8430	-	-	7,5	7.150,0
Partida 8431				
84313100900F	-	-	7,1	4.945,3
Total Partida 8431	-	-	7,1	4.945,3
Partida 8432				
84322910000F	0,7	81,4	-	-
84322990000I	1,4	553,5	-	-
84328000000D	7,2	3.010,0	-	-
84329091000B	0,7	690,0	-	-
84329099000D	0,3	2,5	3,1	1.345,8
Total Partida 8432	10,4	4.337,4	3,1	1.345,8
Partida 8433				
84333090000E	-	-	0,3	359,8
Total Partida 8433	-	-	0,3	359,8
Partida 8436				
84362900100B	-	-	79,7	26.057,7
84368000000J	-	-	47,4	16.648,5
84369990000I	-	-	-	25,0
Total Partida 8436	-	-	127,1	42.731,2
Partida 8438				
84389000000B	-	-	2,0	6.843,1
84389000000F	-	-	0,1	964,7
Total Partida 8438	-	-	2,1	7.807,8
Partida 8441				
84418000900D	-	1.293,7	-	-
Total Partida 8441	-	1.293,7	-	-
Partida 8443				
84435019100D	-	-	0,5	600,0
84439090900A	-	-	-	18,2
Total Partida 8443	-	-	0,5	618,2
Partida 8453				
84531000000C	-	-	67,8	37.946,7
84539000000F	-	-	0,3	212,6
Total Partida 8453	-	-	68,1	38.159,3
Partida 8455				
84552200900H	0,2	580,0	-	-
Total Partida 8455	0,2	580,0	-	-
Partida 8465				
84659990900E	-	-	6,9	9.569,8
Total Partida 8465	-	-	6,9	9.569,8
Partida 8466				
84663000900E	-	-	-	31,4
Total Partida 8466	-	-	-	31,4
Partida 8474				
84743100000C	6,1	2.724,0	108,0	71.888,4
Total Partida 8474	6,1	2.724,0	108,0	71.888,4

PORTUGAL

PAISES PRODUCTOS	IMPORTACIONES		EXPORTACIONES	
	Toneladas	Miles ptas	Toneladas	Miles ptas
Partida 8477				
84778090000A	-	-	0,6	1.063,2
Total Partida 8477	-	-	0,6	1.063,2
Partida 8480				
84804900000E	4,5	5.804,5	-	-
84807990000I	1,5	5.160,0	-	-
Total Partida 8480	6,0	10.964,5	-	-
Partida 8481				
84811011090G	-	-	0,2	500,0
Total Partida 8481	-	-	0,2	500,0
Partida 8483				
84833090000D	-	-	0,2	1.772,1
Total Partida 8483	-	-	0,2	1.772,1
Partida 8485				
84851090000F	0,8	1.156,0	-	-
Total Partida 8485	0,8	1.156,0	-	-
Total Capítulo 84	50,5	38.846,6	880,3	364.419,4
Capítulo 85				
Partida 8501				
85011010090D	-	-	-	48,9
85014090190I	-	40,6	-	-
Total Partida 8501	-	40,6	-	48,9
Partida 8502				
85021290100A	-	-	0,2	301,6
Total Partida 8502	-	-	0,2	301,6
Partida 8511				
85113090000J	0,1	162,5	-	-
Total Partida 8511	0,1	162,5	-	-
Partida 8512				
85122000000J	4,5	9.545,8	-	-
Total Partida 8512	4,5	9.545,8	-	-
Partida 8515				
85159000000B	-	224,0	-	273,6
Total Partida 8515	-	224,0	-	273,6
Partida 8518				
85182190000D	-	-	1,8	2.495,1
85182290000C	-	-	13,0	10.587,3
Total Partida 8518	-	-	14,8	13.082,5
Partida 8528				
85281071990J	-	-	0,8	1.037,5
Total Partida 8528	-	-	0,8	1.037,5
Partida 8536				
85365011090C	0,2	495,3	-	-
85369080900A	-	-	0,3	1.357,9
Total Partida 8536	0,2	495,3	0,3	1.357,9
Partida 8537				
85372091090B	-	-	0,2	3.600,0
85372099090D	-	-	0,2	3.117,2
Total Partida 8537	-	-	0,4	6.917,2
Partida 8538				
85389010090D	-	-	-	3.710,0
Total Partida 8538	-	-	-	3.710,0
Partida 8539				
85392931000C	2,8	6.984,5	-	-
Total Partida 8539	2,8	6.984,5	-	-
Partida 8543				
85438080999F	-	-	1,7	9.718,0
Total Partida 8543	-	-	1,7	9.718,0
Partida 8544				
85445991000F	395,6	101.715,5	-	-
Total Partida 8544	395,6	101.715,5	-	-
Total Capítulo 85	403,3	119.168,1	18,3	36.447,2
Total Sección 16	453,7	158.014,7	898,6	400.866,6
Sección 17				
Capítulo 87				
Partida 8704				
87042191100E	1,3	1.338,0	-	-
Total Partida 8704	1,3	1.338,0	-	-
Partida 8708				
87082190000D	-	-	9,9	2.503,9

II.8. COMERCIO EXTERIOR POR PAISES. EUROPA

PORTUGAL

PAISES PRODUCTOS	IMPORTACIONES		EXPORTACIONES	
	Toneladas	Miles ptas	Toneladas	Miles ptas
87082990090G	-	-	4,3	1.142,8
87083191000A	-	-	2,6	881,2
87085010000E	-	-	2,2	787,0
87087099000E	1,4	1.278,3	-	-
87089310000D	-	-	27,8	17.697,0
87089390000G	0,3	439,4	-	-
87089910000I	-	-	0,3	72,1
87089930000D	-	-	1,1	266,6
87089980900D	-	-	7,1	2.092,8
Total Partida 8708	1,6	1.717,7	55,3	25.443,3
Partida 8712				
87120090000C	12,1	11.226,9	0,0	731,2
Total Partida 8712	12,1	11.226,9	0,0	731,2
Partida 8714				
87149110000H	-	32,5	-	-
87149130000D	-	6,2	-	-
87149210000G	-	8,1	-	-
87149610000C	32,1	10.426,5	-	-
87149990000C	0,2	153,4	-	-
Total Partida 8714	32,4	10.626,7	-	-
Partida 8716				
87163100900B	-	-	8,1	6.609,5
87169090900A	-	-	-	181,1
Total Partida 8716	-	-	8,2	6.790,6
Total Capítulo 87	47,4	24.909,3	64,5	32.965,1
Total Sección 17	47,4	24.909,3	64,5	32.965,1
Sección 18				
Capítulo 90				
Partida 9019				
90191010100D	-	-	-	32,3
Total Partida 9019	-	-	-	32,3
Partida 9026				
90261059000I	-	-	-	8,5
Total Partida 9026	-	-	-	8,5
Partida 9031				
90318059900H	2,0	1.240,4	-	-
Total Partida 9031	2,0	1.240,4	-	-
Partida 9032				
90328990200D	-	-	-	200,0
Total Partida 9032	-	-	-	200,0
Partida 9033				
90330000000B	-	-	-	370,0
Total Partida 9033	-	-	-	370,0
Total Capítulo 90	2,0	1.240,4	-	610,8
Capítulo 91				
Partida 9103				
91031000000E	-	-	-	113,8
Total Partida 9103	-	-	-	113,8
Partida 9105				
91059910900F	0,2	200,0	-	-
91059990200D	0,1	80,0	-	-
Total Partida 9105	0,3	280,0	-	-
Total Capítulo 91	0,3	280,0	-	113,8
Total Sección 18	2,2	1.520,4	-	724,6
Sección 19				
Capítulo 93				
Partida 9306				
93062920000E	-	-	338,0	30.901,3
Total Partida 9306	-	-	338,0	30.901,3
Total Capítulo 93	-	-	338,0	30.901,3
Total Sección 19	-	-	338,0	30.901,3
Sección 20				
Capítulo 94				
Partida 9401				
94013090200G	-	-	18,5	14.337,7
94013090300E	-	-	14,7	10.238,4
94014000200D	-	-	0,7	950,0
94015000000E	0,2	166,0	-	-
94016100000B	0,4	587,3	37,3	29.946,3

PORTUGAL

PAISES PRODUCTOS	IMPORTACIONES		EXPORTACIONES	
	Toneladas	Miles ptas	Toneladas	Miles ptas
94016900000D	-	72,5	1,3	2.027,4
94018000000I	-	-	4,3	2.842,5
Total Partida 9401	0,6	825,8	76,7	60.342,1
Partida 9403				
94031099000D	4,5	843,6	-	-
94032099000B	3,8	1.630,8	0,8	622,9
94033019090H	-	-	-	267,5
94033099090A	0,3	166,9	-	-
94034000090G	0,9	289,9	-	-
94035000090D	-	75,0	25,3	13.820,5
94036010010H	-	-	1,0	1.746,6
94036010090J	1,7	1.752,0	161,6	95.447,6
94036090090C	4,4	2.284,9	148,0	49.130,6
940380000910G	-	-	-	5,6
940380000990I	-	-	1,1	1.827,4
94039030090J	-	-	8,1	3.652,3
Total Partida 9403	15,7	7.043,0	345,9	166.521,1
Partida 9404				
94042910000H	26,0	4.655,5	-	-
94043090000H	-	-	0,2	588,4
94049090900F	3,3	559,6	10,4	20.288,6
Total Partida 9404	29,3	5.215,1	10,6	20.877,0
Partida 9405				
94055000790G	-	30,0	-	-
Total Partida 9405	-	30,0	-	-
Total Capítulo 94	45,6	13.113,9	433,1	247.740,2
Capítulo 95				
Partida 9502				
95021010090A	-	-	-	56,5
Total Partida 9502	-	-	-	56,5
Partida 9503				
95032010300A	-	-	0,2	224,2
95033010990G	-	-	0,9	1.524,6
95034100300H	-	-	1,4	2.007,8
95037000000H	-	-	-	18,5
95038090000G	-	-	-	56,1
95039010190A	-	-	0,4	102,1
95039010290I	-	-	-	30,1
95039031100E	-	-	0,2	361,7
95039031200C	-	-	0,2	162,3
95039031600D	-	-	0,5	516,0
95039035100A	-	-	31,4	33.990,6
Total Partida 9503	-	-	35,3	38.993,9
Partida 9504				
95043050100C	-	-	6,3	5.664,5
95043050900F	-	-	0,9	1.243,8
Total Partida 9504	-	-	7,1	6.908,3
Partida 9505				
95059000000B	-	-	1,3	3.045,5
Total Partida 9505	-	-	1,3	3.045,5
Partida 9506				
95062990000H	-	-	-	17,8
95064010000J	-	-	-	11,9
95066210000C	-	-	-	82,2
Total Partida 9506	-	-	0,1	111,9
Partida 9507				
95072090000F	0,2	240,9	-	-
Total Partida 9507	0,2	240,9	-	-
Total Capítulo 95	0,2	240,9	43,9	49.116,2
Capítulo 96				
Partida 9615				
96151900000G	-	-	-	426,0
96159000100G	-	-	-	272,4
96159000900J	-	-	-	202,7
Total Partida 9615	-	-	-	901,1
Partida 9618				
96180000000E	-	-	0,3	703,0
Total Partida 9618	-	-	0,3	703,0
Total Capítulo 96	-	-	0,3	1.604,1
Total Sección 20	45,8	13.354,8	477,4	298.460,5
Sección 21				
Capítulo 97				
Partida 9701				
97011000000A	-	-	7,3	2.099,0
97019000000D	-	-	0,1	204,4
Total Partida 9701	-	-	7,4	2.303,4

II.8. COMERCIO EXTERIOR POR PAISES. EUROPA

PORTUGAL

PAISES PRODUCTOS	IMPORTACIONES		EXPORTACIONES	
	Toneladas	Miles ptas	Toneladas	Miles ptas
Total Capítulo 97	-	-	7,4	2.303,4
Total Sección 21	-	-	7,4	2.303,4
Sección 99				
Capítulo 99				
Partida 9902 99028523000	-	-	5,0	354,5
Total Partida 9902	-	-	5,0	354,5
Partida 9993 99931000000	-	-	3,1	902,7
Total Partida 9993	-	-	3,1	902,7
Total Capítulo 99	-	-	8,1	1.257,2
Total Sección 99	-	-	8,1	1.257,2
TOTAL PORTUGAL	32.461,4	2.462.636,8	293.842,8	6.997.579,2

ISLANDIA

Sección 01				
Capítulo 03				
Partida 0303 0303800090H	1,8	1.971,4	-	-
Total Partida 0303	1,8	1.971,4	-	-
Total Capítulo 03	1,8	1.971,4	-	-
Total Sección 01	1,8	1.971,4	-	-
Sección 02				
Capítulo 07				
Partida 0710 07108090090F	-	-	7,0	1.155,0
Total Partida 0710	-	-	7,0	1.155,0
Total Capítulo 07	-	-	7,0	1.155,0
Total Sección 02	-	-	7,0	1.155,0
Sección 04				
Capítulo 16				
Partida 1604 16043090090D	1,2	1.515,0	-	-
Total Partida 1604	1,2	1.515,0	-	-
Total Capítulo 16	1,2	1.515,0	-	-
Capítulo 17				
Partida 1704 17049065300D	-	-	3,1	627,8
17049065400B	-	-	2,5	517,9
17049065500I	-	-	0,6	124,3
17049065700E	-	-	0,4	94,6
17049099400B	-	-	0,5	105,9
Total Partida 1704	-	-	7,1	1.470,6
Total Capítulo 17	-	-	7,1	1.470,6
Capítulo 20				
Partida 2009 20091999090J	-	-	-	16,1
Total Partida 2009	-	-	-	16,1
Total Capítulo 20	-	-	-	16,1
Capítulo 22				
Partida 2208 22089055990C	-	-	-	0,8
Total Partida 2208	-	-	-	0,8
Total Capítulo 22	-	-	-	0,8
Total Sección 04	1,2	1.515,0	7,1	1.487,4
Sección 08				
Capítulo 42				

NORUEGA

PAISES PRODUCTOS	IMPORTACIONES		EXPORTACIONES	
	Toneladas	Miles ptas	Toneladas	Miles ptas
Partida 4202 42022900000E	-	-	-	140,8
Total Partida 4202	-	-	-	140,8
Total Capítulo 42	-	-	-	140,8
Total Sección 08	-	-	-	140,8
Sección 20				
Capítulo 94				
Partida 9403 94038010090J	-	-	2,7	2.743,4
Total Partida 9403	-	-	2,7	2.743,4
Total Capítulo 94	-	-	2,7	2.743,4
Total Sección 20	-	-	2,7	2.743,4
TOTAL ISLANDIA	2,9	3.486,4	16,8	5.526,6

ISLAS FEROE

Sección 01				
Capítulo 03				
Partida 0302 03021200011H	64,9	41.219,4	-	-
Total Partida 0302	64,9	41.219,4	-	-
Partida 0303 0303800090H	22,1	4.914,7	-	-
Total Partida 0303	22,1	4.914,7	-	-
Partida 0304 03041039090G	1,4	891,4	-	-
Total Partida 0304	1,4	891,4	-	-
Total Capítulo 03	88,4	47.025,5	-	-
Total Sección 01	88,4	47.025,5	-	-
TOTAL ISLAS FEROE	88,4	47.025,5	-	-

NORUEGA

Sección 01				
Capítulo 03				
Partida 0302 03021200011H	3.422,2	2.120.983,7	-	-
03021200090B	214,1	119.246,9	-	-
03025010090C	1,5	692,9	-	-
03026951000A	1,8	800,8	-	-
Total Partida 0302	3.639,6	2.241.724,4	-	-
Partida 0303 03032200091G	6,0	4.196,5	-	-
03038011090I	65,5	8.184,9	-	-
03037419000D	23,0	1.880,0	-	-
03037937000G	1,6	255,7	-	-
0303800090H	215,8	206.210,2	-	-
Total Partida 0303	312,0	220.727,2	-	-
Partida 0304 03041013000F	7,6	7.975,9	-	-
03042013000D	2,2	1.820,1	-	-
03042075000I	1,8	233,5	-	-
Total Partida 0304	11,6	10.029,5	-	-
Partida 0305 03054100000C	1,8	5.034,9	-	-
03054200000B	57,5	15.110,9	-	-
03054940000G	0,1	54,2	-	-
03058200011D	51,0	25.508,2	-	-
03056990990C	38,6	17.393,7	-	-
Total Partida 0305	148,9	63.101,8	-	-
Total Capítulo 03	4.112,1	2.535.583,0	-	-
Total Sección 01	4.112,1	2.535.583,0	-	-
Sección 02				
Capítulo 07				

II.8. COMERCIO EXTERIOR POR PAISES. EUROPA

NORUEGA

PAISES PRODUCTOS	IMPORTACIONES		EXPORTACIONES	
	Toneladas	Miles ptas	Toneladas	Miles ptas
Partida 0702				
07020010010H	-	-	26,0	2.604,0
07020010059E	-	-	20,2	1.612,8
07020090000B	-	-	20,2	2.016,0
Total Partida 0702	-	-	66,4	6.232,8
Partida 0703				
07031019094J	-	-	12,0	300,0
Total Partida 0703	-	-	12,0	300,0
Partida 0704				
07041010000E	-	-	27,1	1.793,7
07041090000H	-	-	65,0	5.469,8
07049090010J	-	-	20,9	1.855,4
07049090098E	-	-	45,0	4.372,8
Total Partida 0704	-	-	158,1	13.491,7
Partida 0705				
07051110010B	-	-	2,7	271,6
07051110021I	-	-	8,8	962,5
07051110035I	-	-	4,6	569,9
07051190011C	-	-	18,4	2.108,7
07051190020D	-	-	7,2	818,8
Total Partida 0705	-	-	41,7	4.731,5
Partida 0707				
07070011090D	-	-	11,7	933,1
Total Partida 0707	-	-	11,7	933,1
Partida 0709				
07094000013I	-	-	1,9	148,1
07094000015D	-	-	9,6	865,5
07094000091E	-	-	0,6	63,0
07096010011F	-	-	2,9	288,0
07096010020G	-	-	1,6	162,0
07096010030F	-	-	4,4	348,4
Total Partida 0709	-	-	20,9	1.875,0
Partida 0710				
07108051000B	-	-	20,0	2.250,0
Total Partida 0710	-	-	20,0	2.250,0
Partida 0711				
07113000000D	-	-	12,8	6.606,9
Total Partida 0711	-	-	12,8	6.606,9
Total Capítulo 07	-	-	343,5	36.421,1
Capítulo 08				
Partida 0802				
08021210200J	-	-	12,3	4.137,3
08021290800J	-	-	162,6	58.080,6
Total Partida 0802	-	-	174,9	62.217,9
Partida 0805				
08051011090C	-	-	19,3	1.545,6
08051025000F	-	-	9,8	672,0
08051035010C	-	-	6,0	294,5
08051045012G	-	-	21,8	982,8
08051045018D	-	-	23,0	1.152,0
08051045091A	-	-	437,5	21.810,7
08051045098F	-	-	837,4	44.894,0
08052010039I	-	-	51,7	4.638,8
08052050031G	-	-	2,8	230,1
08053010010H	-	-	949,8	49.240,4
Total Partida 0805	-	-	2.359,0	125.460,9
Partida 0806				
08061015010F	-	-	23,3	1.796,9
08061015020E	-	-	35,1	2.646,6
08061015030D	-	-	12,7	1.208,5
08061015040C	-	-	59,8	5.151,3
08061019021I	-	-	10,1	554,4
08061019030J	-	-	144,1	13.533,2
Total Partida 0806	-	-	285,0	24.890,9
Partida 0807				
08071010030H	-	-	207,5	10.233,7
08071010040G	-	-	39,8	1.672,7
08071090014E	-	-	0,7	71,0
08071090023F	-	-	2,9	200,7
08071090051G	-	-	64,0	4.866,4
08071090053C	-	-	13,6	1.117,1
Total Partida 0807	-	-	328,5	18.161,5
Partida 0809				
08091000050F	-	-	8,9	888,5
08093000017A	-	-	16,6	1.780,6
08093000097C	-	-	11,0	1.291,2
08094011000B	-	-	29,0	2.781,3
08094019060H	-	-	23,0	2.401,3
08094019080F	-	-	10,0	1.710,0
Total Partida 0809	-	-	98,4	10.832,8

NORUEGA

PAISES PRODUCTOS	IMPORTACIONES		EXPORTACIONES	
	Toneladas	Miles ptas	Toneladas	Miles ptas
Partida 0810				
08109080231E	-	-	6,8	642,3
Total Partida 0810	-	-	6,8	642,3
Total Capítulo 08	-	-	3.252,5	242.206,3
Capítulo 09				
Partida 0904				
09042090110A	-	-	17,0	4.824,6
Total Partida 0904	-	-	17,0	4.824,6
Total Capítulo 09	-	-	17,0	4.824,6
Capítulo 12				
Partida 1212				
12123000000F	-	-	67,1	10.358,6
Total Partida 1212	-	-	67,1	10.358,6
Total Capítulo 12	-	-	67,1	10.358,6
Total Sección 02	-	-	3.680,2	293.810,6
Sección 04				
Capítulo 17				
Partida 1704				
17049065300D	-	-	51,6	11.402,1
17049065400B	-	-	94,3	18.470,8
17049065500I	-	-	9,6	2.370,7
17049099400B	-	-	15,3	3.001,1
Total Partida 1704	-	-	170,8	35.244,6
Total Capítulo 17	-	-	170,8	35.244,6
Capítulo 20				
Partida 2002				
20021010000J	-	-	108,8	6.261,1
20029010000C	-	-	36,8	1.702,8
20029090900G	-	-	15,5	987,1
Total Partida 2002	-	-	161,1	8.951,1
Partida 2005				
20059050110H	-	-	4,3	1.087,9
20059050190J	-	-	2,6	616,5
20059090160E	-	-	22,6	3.921,7
20059090319G	-	-	1,5	178,0
20059090990E	-	-	1,7	260,8
Total Partida 2005	-	-	32,7	6.065,0
Partida 2008				
20083055020D	-	-	9,7	1.229,6
20083075020J	-	-	304,2	39.901,9
20085069000E	-	-	6,3	605,4
20085079000C	-	-	83,1	9.209,0
20085091120C	-	-	550,0	61.357,9
20085091910G	-	-	37,7	3.490,4
20087091190B	-	-	72,8	6.950,4
20087091990E	-	-	35,3	3.946,1
20089250090G	-	-	207,0	27.979,6
20089271090B	-	-	38,9	5.248,8
20089969090I	-	-	2,4	352,8
Total Partida 2008	-	-	1.347,3	160.272,9
Partida 2009				
20099099090A	-	-	-	1,5
Total Partida 2009	-	-	-	1,5
Total Capítulo 20	-	-	1.541,1	175.290,5
Capítulo 22				
Partida 2204				
22042121890D	-	-	-	1,2
22042123990J	-	-	-	1,5
Total Partida 2204	-	-	-	2,7
Total Capítulo 22	-	-	-	2,7
Capítulo 23				
Partida 2301				
23012000000H	25,0	1.818,0	-	-
Total Partida 2301	25,0	1.818,0	-	-
Total Capítulo 23	25,0	1.818,0	-	-
Total Sección 04	25,0	1.818,0	1.711,9	210.537,8
Sección 05				
Capítulo 25				

II.8. COMERCIO EXTERIOR POR PAISES. EUROPA

NORUEGA

PAISES PRODUCTOS	IMPORTACIONES		EXPORTACIONES	
	Toneladas	Miles ptas	Toneladas	Miles ptas
Partida 2530				
25309000400H	-	-	1,1	13,2
Total Partida 2530	-	-	1,1	13,2
Total Capitulo 25	-	-	1,1	13,2
Capitulo 27				
Partida 2711				
27111219000A	5.906,9	141.940,0	-	-
27111299000D	12.918,8	347.195,2	-	-
27111390000B	8.793,7	152.887,0	-	-
Total Partida 2711	27.619,4	642.022,1	-	-
Total Capitulo 27	27.619,4	642.022,1	-	-
Total Sección 05	27.619,4	642.022,1	1,1	13,2
Sección 06				
Capitulo 32				
Partida 3203				
32030019900I	-	-	2,5	14.064,8
Total Partida 3203	-	-	2,5	14.064,8
Total Capitulo 32	-	-	2,5	14.064,8
Total Sección 06	-	-	2,5	14.064,8
Sección 07				
Capitulo 39				
Partida 3904				
39041000290F	66,7	7.817,2	-	-
Total Partida 3904	66,7	7.817,2	-	-
Partida 3923				
39231000900G	-	-	0,7	211,0
Total Partida 3923	-	-	0,7	211,0
Partida 3924				
39249090900J	-	-	0,2	396,9
Total Partida 3924	-	-	0,2	396,9
Total Capitulo 39	66,7	7.817,2	0,9	607,9
Total Sección 07	66,7	7.817,2	0,9	607,9
Sección 09				
Capitulo 44				
Partida 4421				
44219099900G	-	-	1,3	1.262,6
Total Partida 4421	-	-	1,3	1.262,6
Total Capitulo 44	-	-	1,3	1.262,6
Total Sección 09	-	-	1,3	1.262,6
Sección 10				
Capitulo 48				
Partida 4810				
48109130000F	0,5	73,4	-	-
Total Partida 4810	0,5	73,4	-	-
Total Capitulo 48	0,5	73,4	-	-
Total Sección 10	0,5	73,4	-	-
Sección 11				
Capitulo 56				
Partida 5608				
56081111000I	0,8	1.364,6	-	-
56081119000A	0,7	1.137,3	-	-
Total Partida 5608	1,5	2.501,9	-	-
Total Capitulo 56	1,5	2.501,9	-	-
Total Sección 11	1,5	2.501,9	-	-
Sección 13				
Capitulo 69				
Partida 6913				
69139099900G	-	-	3,8	238,7
Total Partida 6913	-	-	3,8	238,7
Total Capitulo 69	-	-	3,8	238,7

NORUEGA

PAISES PRODUCTOS	IMPORTACIONES		EXPORTACIONES	
	Toneladas	Miles ptas	Toneladas	Miles ptas
Total Sección 13	-	-	3,8	238,7
Sección 15				
Capitulo 73				
Partida 7308				
73089051000C	3,2	176,1	-	-
Total Partida 7308	3,2	176,1	-	-
Partida 7324				
73242900000A	-	-	6,2	2.329,9
Total Partida 7324	-	-	6,2	2.329,9
Total Capitulo 73	3,2	176,1	6,2	2.329,9
Capitulo 76				
Partida 7612				
76129099900I	-	-	0,9	1.632,6
Total Partida 7612	-	-	0,9	1.632,6
Partida 7615				
76151010000H	-	-	0,1	180,7
Total Partida 7615	-	-	0,1	180,7
Partida 7616				
76169099900F	-	-	0,1	234,3
Total Partida 7616	-	-	0,1	234,3
Total Capitulo 76	-	-	1,1	2.047,6
Capitulo 83				
Partida 8301				
83014011000H	0,5	1.385,0	-	-
83014090900C	0,1	444,7	-	-
83016000000F	0,5	1.257,1	-	-
Total Partida 8301	1,2	3.086,8	-	-
Total Capitulo 83	1,2	3.086,8	-	-
Total Sección 15	4,4	3.262,9	7,3	4.377,5
Sección 16				
Capitulo 84				
Partida 8404				
84041000100A	-	-	6,3	3.777,6
Total Partida 8404	-	-	6,3	3.777,6
Partida 8414				
84149090900F	-	106,1	-	-
Total Partida 8414	-	106,1	-	-
Partida 8422				
84224000900F	-	-	-	575,0
Total Partida 8422	-	-	-	575,0
Partida 8431				
84311000090A	0,5	2.128,0	-	-
84313100090F	0,1	3.331,3	-	-
84314100100A	-	1.152,2	-	-
Total Partida 8431	0,7	6.611,4	-	-
Partida 8453				
84531000000C	-	-	1,5	2.265,9
Total Partida 8453	-	-	1,5	2.265,9
Partida 8462				
84621090000C	3,2	21.389,1	-	-
Total Partida 8462	3,2	21.389,1	-	-
Partida 8466				
84669400000G	-	232,9	-	-
Total Partida 8466	-	232,9	-	-
Partida 8479				
84792090000B	0,0	5.989,7	-	-
84799098900J	-	133,2	-	-
Total Partida 8479	0,0	6.122,9	-	-
Total Capitulo 84	4,9	34.462,4	7,9	6.618,5
Capitulo 85				
Partida 8518				
85182290000C	-	-	-	4,5
Total Partida 8518	-	-	-	4,5
Total Capitulo 85	-	-	-	4,5
Total Sección 16	4,9	34.462,4	7,9	6.623,0

II.8. COMERCIO EXTERIOR POR PAISES. EUROPA

NORUEGA

PAISES PRODUCTOS	IMPORTACIONES		EXPORTACIONES	
	Toneladas	Miles ptas	Toneladas	Miles ptas
Sección 17				
Capítulo 87				
Partida 8708				
87089310000D	-	-	0,2	243,6
Total Partida 8708	-	-	0,2	243,6
Total Capítulo 87	-	-	0,2	243,6
Capítulo 89				
Partida 8905				
89059090000A	4,5	9.907,2	-	-
Total Partida 8905	4,5	9.907,2	-	-
Total Capítulo 89	4,5	9.907,2	-	-
Total Sección 17	4,5	9.907,2	0,2	243,6
Sección 18				
Capítulo 90				
Partida 9014				
90149090900H	-	487,4	-	-
Total Partida 9014	-	487,4	-	-
Partida 9015				
90158019100D	-	29,3	-	-
Total Partida 9015	-	29,3	-	-
Total Capítulo 90	-	516,7	-	-
Total Sección 18	-	516,7	-	-
Sección 20				
Capítulo 94				
Partida 9401				
94016100000B	-	-	0,2	548,7
Total Partida 9401	-	-	0,2	548,7
Partida 9403				
94032091000J	-	-	2,2	881,3
94036010090J	-	53,0	-	213,3
94039030090J	-	-	-	18,9
Total Partida 9403	-	53,0	2,3	1.113,5
Total Capítulo 94	-	53,0	2,5	1.662,1
Capítulo 95				
Partida 9503				
95039035100A	-	-	3,2	5.144,3
Total Partida 9503	-	-	3,2	5.144,3
Total Capítulo 95	-	-	3,2	5.144,3
Total Sección 20	-	53,0	5,8	6.806,4
TOTAL NORUEGA	31.839,0	3.238.017,9	5.422,8	538.586,1

SUECIA

Sección 01				
Capítulo 03				
Partida 0304				
03041098090E	0,4	262,4	-	-
Total Partida 0304	0,4	262,4	-	-
Total Capítulo 03	0,4	262,4	-	-
Total Sección 01	0,4	262,4	-	-
Sección 02				
Capítulo 07				
Partida 0701				
07019051030H	94,2	1.608,4	13,9	832,5
Total Partida 0701	94,2	1.608,4	13,9	832,5
Partida 0702				
07020010010H	-	-	221,8	21.974,4
07020010029H	-	-	104,2	10.422,0
07020010039G	-	-	5,0	504,0
07020010049F	-	-	13,4	806,4

SUECIA

PAISES PRODUCTOS	IMPORTACIONES		EXPORTACIONES	
	Toneladas	Miles ptas	Toneladas	Miles ptas
07020090000B	-	-	282,1	28.210,0
Total Partida 0702	-	-	282,1	28.210,0
Partida 0704				
07041010000E	-	-	25,8	2.539,9
07041090000H	-	-	241,4	23.512,8
07049010000H	-	-	9,8	979,2
07049090010J	-	-	24,4	2.689,0
07049090098E	-	-	15,0	449,3
07049090099C	-	-	99,3	4.019,4
Total Partida 0704	-	-	415,7	34.189,6
Partida 0705				
07051110010B	-	-	1.783,6	148.011,7
07051110021I	-	-	510,9	49.191,6
07051110033D	-	-	150,1	12.958,3
07051110035I	-	-	871,7	59.729,4
07051110039A	-	-	0,5	47,7
07051190011C	-	-	1.019,3	75.672,5
07051190019F	-	-	0,4	6,4
07051190020D	-	-	2.829,7	258.836,3
07051900000G	-	-	23,6	2.236,7
Total Partida 0705	-	-	7.189,7	606.690,6
Partida 0707				
07070011090D	-	-	5,8	460,8
Total Partida 0707	-	-	5,8	460,8
Partida 0709				
07094000013I	-	-	93,0	7.265,6
07094000014G	-	-	80,6	8.084,0
07094000015D	-	-	2,5	176,2
07094000091E	-	-	4,4	441,0
07094000093A	-	-	9,4	935,0
07095010030F	-	-	19,0	1.767,0
07095070040F	-	-	0,8	75,0
Total Partida 0709	-	-	209,7	18.723,9
Partida 0710				
07102100090G	483,9	34.531,1	-	-
07108051000B	-	-	217,8	19.248,4
07108090090F	7,0	786,2	213,6	22.578,6
Total Partida 0710	490,9	35.317,3	431,4	41.827,0
Partida 0711				
07113000000D	-	-	7,8	4.408,7
07114000000B	-	-	6,3	1.138,0
07119070090G	-	-	27,8	15.153,9
Total Partida 0711	-	-	41,9	20.700,6
Partida 0712				
07129030090E	-	-	0,2	73,0
Total Partida 0712	-	-	0,2	73,0
Total Capítulo 07	585,1	36.925,7	8.934,9	785.414,7
Capítulo 08				
Partida 0804				
08044090010J	-	-	13,4	1.331,0
Total Partida 0804	-	-	13,4	1.331,0
Partida 0805				
08051011090C	-	-	15,5	851,4
08051015090I	-	-	98,3	5.027,5
08051025000F	-	-	41,6	2.234,6
08051035010C	-	-	41,1	2.010,2
08051041018H	-	-	3,2	178,2
08051041098J	-	-	4,7	257,4
08051045012G	-	-	46,3	2.084,4
08051045013E	-	-	15,5	984,5
08051045018D	-	-	464,4	25.492,5
08051045091A	-	-	1.747,2	91.582,9
08051045098F	-	-	661,2	36.153,9
08052010031F	-	-	14,4	1.298,4
08052010039I	-	-	42,5	3.485,0
08052030021C	-	-	254,9	19.040,8
08053010010H	-	-	3.661,7	197.780,1
08054000021E	-	-	1,9	115,2
08054000022C	-	-	0,8	46,8
Total Partida 0805	-	-	7.115,1	388.623,6
Partida 0806				
08061015010F	-	-	213,7	21.609,5
08061015020E	-	-	107,2	9.337,6
08061015030D	-	-	190,3	14.895,4
08061015040C	-	-	112,9	10.665,5
08061019010B	-	-	35,8	1.811,3
08061019021I	-	-	34,9	4.180,8
08061019030J	-	-	1.218,4	115.779,8
Total Partida 0806	-	-	1.914,2	178.279,8
Partida 0807				
08071010030H	-	-	20,3	2.026,2
08071010040G	-	-	22,8	1.747,5

II.8. COMERCIO EXTERIOR POR PAISES. EUROPA

SUECIA

PAISES PRODUCTOS	IMPORTACIONES		EXPORTACIONES	
	Toneladas	Miles ptas	Toneladas	Miles ptas
08071090023F	-	-	22,1	1.545,5
08071090051G	-	-	726,8	65.805,4
08071090053C	-	-	2,9	189,3
Total Partida 0807	-	-	794,8	71.314,0
Partida 0809	-	-	-	-
08091000050F	-	-	28,8	6.174,0
08093000017A	-	-	42,1	4.435,7
08093000097C	-	-	35,4	3.509,8
08094019060H	-	-	7,5	987,9
08094019080F	-	-	6,8	680,0
Total Partida 0809	-	-	120,6	15.787,4
Partida 0810	-	-	-	-
08101090035E	-	-	3,6	1.074,0
08101090050D	-	-	0,4	88,0
Total Partida 0810	-	-	4,0	1.162,0
Partida 0811	-	-	-	-
08119090090B	-	-	70,7	3.421,5
Total Partida 0811	-	-	70,7	3.421,5
Partida 0812	-	-	-	-
08129010000G	-	-	14,4	1.450,8
Total Partida 0812	-	-	14,4	1.450,8
Partida 0814	-	-	-	-
08140000000F	-	-	2,0	518,2
Total Partida 0814	-	-	2,0	518,2
Total Capítulo 08	-	-	10.049,2	661.888,2
Capítulo 09	-	-	-	-
Partida 0904	-	-	-	-
09042090110A	-	-	49,9	17.003,1
Total Partida 0904	-	-	49,9	17.003,1
Partida 0909	-	-	-	-
09091010000H	-	-	8,0	2.968,2
Total Partida 0909	-	-	8,0	2.968,2
Partida 0910	-	-	-	-
09102090000F	-	-	-	1.360,0
09104013000F	-	-	0,1	34,5
Total Partida 0910	-	-	0,1	1.394,5
Total Capítulo 09	-	-	58,0	21.365,7
Capítulo 12	-	-	-	-
Partida 1211	-	-	-	-
12119090900F	-	-	228,3	11.221,0
Total Partida 1211	-	-	228,3	11.221,0
Total Capítulo 12	-	-	228,3	11.221,0
Total Sección 02	585,1	36.925,7	19.270,3	1.479.889,7
Sección 03	-	-	-	-
Capítulo 15	-	-	-	-
Partida 1509	-	-	-	-
15091090100A	-	-	12,0	3.478,1
15099000100C	-	-	12,0	2.701,1
Total Partida 1509	-	-	24,0	6.179,3
Total Capítulo 15	-	-	24,0	6.179,3
Total Sección 03	-	-	24,0	6.179,3
Sección 04	-	-	-	-
Capítulo 17	-	-	-	-
Partida 1701	-	-	-	-
17019910090A	3.572,4	166.266,3	-	-
Total Partida 1701	3.572,4	166.266,3	-	-
Partida 1704	-	-	-	-
17041099000G	-	-	15,0	3.532,4
17049065300D	-	-	48,3	10.573,3
17049065400B	3,0	106,8	461,4	86.927,1
17049065500I	-	-	7,4	1.690,1
17049065700E	-	-	3,6	799,2
17049075400J	-	-	6,9	1.991,8
17049075500G	-	-	9,0	2.906,3
17049099200F	-	-	14,9	3.227,6
17049099300D	-	-	8,5	2.294,9
17049099400B	-	-	64,3	14.843,3
17049099600G	-	-	0,7	681,9
Total Partida 1704	3,0	106,8	639,8	129.407,9
Total Capítulo 17	3.575,4	166.373,1	639,8	129.407,9

SUECIA

PAISES PRODUCTOS	IMPORTACIONES		EXPORTACIONES	
	Toneladas	Miles ptas	Toneladas	Miles ptas
Capítulo 19	-	-	-	-
Partida 1905	-	-	-	-
19051000000B	31,4	15.274,5	-	-
Total Partida 1905	31,4	15.274,5	-	-
Total Capítulo 19	31,4	15.274,5	-	-
Capítulo 20	-	-	-	-
Partida 2001	-	-	-	-
20019080993E	-	-	2,5	2.316,5
20019080998D	-	-	17,8	19.516,9
Total Partida 2001	-	-	20,3	21.833,4
Partida 2002	-	-	-	-
20021010000J	-	-	439,3	27.694,0
20029010000C	-	-	461,7	25.162,5
Total Partida 2002	-	-	901,0	52.856,5
Partida 2005	-	-	-	-
20055900110H	-	-	7,2	725,2
20055900910A	-	-	11,7	1.136,3
20056000100F	-	-	0,6	314,3
20057000100D	-	-	61,0	16.509,0
20057000900G	-	-	8,4	2.621,7
20059050110H	-	-	302,8	50.716,6
20059050190J	-	-	26,0	5.209,8
20059090160E	-	-	21,8	3.836,8
20059090319G	-	-	183,8	18.568,9
Total Partida 2005	-	-	623,2	99.638,5
Partida 2007	-	-	-	-
20071090090I	-	-	253,3	23.363,8
20079110111B	-	-	2,8	304,6
20079110119E	-	-	0,8	171,0
20079933000B	-	-	3,1	401,8
20079939090G	-	-	15,5	1.939,3
Total Partida 2007	-	-	275,4	26.180,5
Partida 2008	-	-	-	-
20083055020D	-	-	451,0	58.311,3
20083075020J	-	-	950,2	126.592,3
20083099999G	-	-	17,1	2.388,0
20084019000I	-	-	0,4	100,8
20084071000D	-	-	24,0	2.511,8
20084079000F	-	-	0,2	48,9
20084091900A	3,2	358,6	45,8	4.170,1
20085069000E	-	-	41,3	4.758,2
20085071000A	-	-	1,2	175,0
20085079000C	-	-	233,1	26.263,0
20085091120C	-	-	140,1	13.743,9
20085091990I	-	-	25,2	2.130,1
20087089000A	-	-	28,3	2.346,6
20087079000I	-	-	0,2	47,2
20087091910C	-	-	74,0	8.492,3
20087099910E	-	-	48,2	5.387,7
20088070000F	-	-	23,3	2.611,4
20089271090B	-	-	-	3,6
20089969090I	-	-	57,6	8.879,3
20089969190G	-	-	47,1	7.083,2
Total Partida 2008	3,2	358,6	2.208,1	276.044,7
Partida 2009	-	-	-	-
20093030910E	-	-	3,3	199,7
20096019190B	-	-	100,0	7.765,0
Total Partida 2009	-	-	103,3	7.964,7
Total Capítulo 20	3,2	358,6	4.131,4	484.518,3
Capítulo 22	-	-	-	-
Partida 2204	-	-	-	-
22042125994J	-	-	-	1,1
22042129196H	-	-	-	1,3
22042951910E	-	-	4,8	1.005,2
Total Partida 2204	-	-	4,8	1.007,6
Partida 2208	-	-	-	-
22089031000J	0,0	445,3	-	-
22089055110H	-	-	4,9	4.828,9
22089055910A	-	-	18,7	15.355,4
Total Partida 2208	0,0	445,3	23,6	20.184,3
Partida 2209	-	-	-	-
22090011000B	-	-	29,4	2.382,5
22090019000D	-	-	18,9	783,7
Total Partida 2209	-	-	48,3	3.166,2
Total Capítulo 22	0,0	445,3	76,7	24.358,2
Total Sección 04	3.610,9	182.451,5	4.847,9	638.284,4
Sección 05	-	-	-	-
Capítulo 25	-	-	-	-

II.8. COMERCIO EXTERIOR POR PAISES. EUROPA

SUECIA

PAISES PRODUCTOS	IMPORTACIONES		EXPORTACIONES	
	Toneladas	Miles ptas	Toneladas	Miles ptas
Partida 2508				
2508100000A	-	-	20,0	358,0
Total Partida 2508	-	-	20,0	358,0
Total Capítulo 25	-	-	20,0	358,0
Total Sección 05	-	-	20,0	358,0
Sección 06				
Capítulo 28				
Partida 2821				
2821100090B	-	-	0,1	15,0
Total Partida 2821	-	-	0,1	15,0
Partida 2835				
2835251000F	1.001,0	20.020,0	-	-
Total Partida 2835	1.001,0	20.020,0	-	-
Total Capítulo 28	1.001,0	20.020,0	0,1	15,0
Capítulo 31				
Partida 3105				
31052010900C	-	-	2.000,0	34.696,0
Total Partida 3105	-	-	2.000,0	34.696,0
Total Capítulo 31	-	-	2.000,0	34.696,0
Capítulo 32				
Partida 3203				
32030019900I	-	-	2,3	12.465,0
Total Partida 3203	-	-	2,3	12.465,0
Total Capítulo 32	-	-	2,3	12.465,0
Total Sección 06	1.001,0	20.020,0	2.002,5	47.176,0
Sección 07				
Capítulo 39				
Partida 3901				
39011090900D	116,6	13.449,3	-	-
3901200090B	1,0	49,3	-	-
Total Partida 3901	117,6	13.498,7	-	-
Partida 3923				
39231000900G	5,6	1.673,0	-	-
Total Partida 3923	5,6	1.673,0	-	-
Partida 3924				
39249090900J	-	-	0,4	514,5
Total Partida 3924	-	-	0,4	514,5
Partida 3925				
39252000000B	2,1	2.241,1	-	-
Total Partida 3925	2,1	2.241,1	-	-
Partida 3926				
39269099900I	-	13,0	3,1	666,6
Total Partida 3926	-	13,0	3,1	666,6
Total Capítulo 39	125,3	17.425,7	3,5	1.181,1
Capítulo 40				
Partida 4011				
40111000000G	34,6	16.924,6	-	-
Total Partida 4011	34,6	16.924,6	-	-
Partida 4016				
40161090000C	-	-	0,1	236,4
Total Partida 4016	-	-	0,1	236,4
Total Capítulo 40	34,6	16.924,6	0,1	236,4
Total Sección 07	159,9	34.350,3	3,6	1.417,5
Sección 09				
Capítulo 44				
Partida 4407				
44071091300C	7,3	289,3	-	-
44071093200C	93,6	5.366,6	-	-
44071093300A	4.211,0	234.449,9	-	-
44071099300E	49,5	2.735,4	-	-
Total Partida 4407	4.361,4	242.841,1	-	-
Partida 4409				
44091090100F	-	-	1,5	1.477,6
44092099900H	-	-	-	1,0
Total Partida 4409	-	-	1,5	1.478,6

SUECIA

PAISES PRODUCTOS	IMPORTACIONES		EXPORTACIONES	
	Toneladas	Miles ptas	Toneladas	Miles ptas
Partida 4416				
44160090090B	-	-	1,2	1.143,2
Total Partida 4416	-	-	1,2	1.143,2
Partida 4418				
44181000000F	0,4	131,2	-	-
Total Partida 4418	0,4	131,2	-	-
Partida 4420				
44201019090B	-	-	1,4	1.400,6
44209099090H	-	-	2,1	2.130,8
Total Partida 4420	-	-	3,5	3.531,4
Partida 4421				
44219099900G	-	-	1,6	1.364,2
Total Partida 4421	-	-	1,6	1.364,2
Total Capítulo 44	4.361,8	242.972,3	7,8	7.517,3
Total Sección 09	4.361,8	242.972,3	7,8	7.517,3
Sección 10				
Capítulo 47				
Partida 4703				
47032100900H	146,2	11.205,0	-	-
Total Partida 4703	146,2	11.205,0	-	-
Total Capítulo 47	146,2	11.205,0	-	-
Capítulo 48				
Partida 4801				
48010090110A	1.926,1	117.719,4	-	-
Total Partida 4801	1.926,1	117.719,4	-	-
Partida 4804				
48041111100B	12,1	561,7	-	-
48041111200J	46,3	2.243,9	-	-
48041115100H	11,8	542,7	-	-
48041115200F	25,0	1.137,1	-	-
48041119200B	24,8	1.078,2	-	-
48041911100D	5,5	426,9	-	-
48041915100J	19,3	1.493,6	-	-
Total Partida 4804	144,8	7.484,1	-	-
Partida 4805				
48051000200C	24,7	1.288,2	-	-
Total Partida 4805	24,7	1.288,2	-	-
Partida 4811				
48113900000F	8,3	4.519,7	-	-
Total Partida 4811	8,3	4.519,7	-	-
Partida 4819				
48191000000A	-	-	7,5	826,8
48192010000G	51,4	12.047,8	-	-
48192090000J	1,4	115,2	-	-
Total Partida 4819	52,8	12.163,0	7,5	826,8
Partida 4820				
48203000000D	-	-	-	5,4
Total Partida 4820	-	-	-	5,4
Partida 4823				
48235990900I	67,2	6.032,9	-	-
48239090900J	23,5	1.830,9	-	-
Total Partida 4823	90,7	7.863,9	-	-
Total Capítulo 48	2.247,5	151.038,2	7,6	832,2
Total Sección 10	2.393,7	162.243,2	7,6	832,2
Sección 11				
Capítulo 52				
Partida 5209				
52094200090I	0,1	71,8	-	-
Total Partida 5209	0,1	71,8	-	-
Partida 5211				
52115900990F	-	37,5	-	-
Total Partida 5211	-	37,5	-	-
Total Capítulo 52	0,1	109,4	-	-
Capítulo 57				
Partida 5705				
57050031200F	-	-	1,5	1.756,2
Total Partida 5705	-	-	1,5	1.756,2
Total Capítulo 57	-	-	1,5	1.756,2

II.8. COMERCIO EXTERIOR POR PAISES. EUROPA

SUECIA

PAISES PRODUCTOS	IMPORTACIONES		EXPORTACIONES	
	Toneladas	Miles ptas	Toneladas	Miles ptas
Capítulo 60				
Partida 6002				
60024311000A	-	-	4,3	7.158,3
Total Partida 6002	-	-	4,3	7.158,3
Total Capítulo 60	-	-	4,3	7.158,3
Capítulo 61				
Partida 6108				
61082100000C	-	-	0,1	419,3
Total Partida 6108	-	-	0,1	419,3
Total Capítulo 61	-	-	0,1	419,3
Capítulo 63				
Partida 6306				
63061200000D	0,2	47,1	-	-
Total Partida 6306	0,2	47,1	-	-
Total Capítulo 63	0,2	47,1	-	-
Total Sección 11	0,4	156,5	5,9	9.333,8
Sección 12				
Capítulo 64				
Partida 6402				
64029991000C	-	-	-	111,7
64029996000H	-	-	0,3	245,3
Total Partida 6402	-	-	0,4	357,1
Partida 6403				
64031900200E	-	-	0,4	489,6
64035950200E	-	-	0,8	1.672,4
64035999000B	-	-	-	30,0
Total Partida 6403	-	-	1,2	2.192,1
Partida 6405				
64059090900A	-	-	0,1	283,4
Total Partida 6405	-	-	0,1	283,4
Total Capítulo 64	-	-	1,7	2.832,5
Total Sección 12	-	-	1,7	2.832,5
Sección 13				
Capítulo 69				
Partida 6908				
69089091100I	-	-	0,9	48,0
Total Partida 6908	-	-	0,9	48,0
Partida 6913				
69139099000G	-	-	0,1	119,7
Total Partida 6913	-	-	0,1	119,7
Partida 6914				
69149090000D	-	-	0,4	395,3
Total Partida 6914	-	-	0,4	395,3
Total Capítulo 69	-	-	1,4	562,9
Capítulo 70				
Partida 7010				
70109087900A	-	-	1,5	300,2
Total Partida 7010	-	-	1,5	300,2
Partida 7013				
70133190000D	-	-	0,2	119,7
Total Partida 7013	-	-	0,2	119,7
Total Capítulo 70	-	-	1,7	419,8
Total Sección 13	-	-	3,1	982,8
Sección 15				
Capítulo 76				
Partida 7615				
76151010000H	-	-	0,5	803,3
Total Partida 7615	-	-	0,5	803,3
Total Capítulo 76	-	-	0,5	803,3
Capítulo 78				
Partida 7806				
78060090000B	-	-	6,1	552,0
Total Partida 7806	-	-	6,1	552,0

SUECIA

PAISES PRODUCTOS	IMPORTACIONES		EXPORTACIONES	
	Toneladas	Miles ptas	Toneladas	Miles ptas
Total Capítulo 78	-	-	6,1	552,0
Capítulo 82				
Partida 8207				
82078090000H	-	281,8	-	-
Total Partida 8207	-	281,8	-	-
Total Capítulo 82	-	281,8	-	-
Capítulo 83				
Partida 8302				
83024290900J	-	207,4	0,2	376,0
83024990900C	0,2	478,6	-	-
Total Partida 8302	0,2	685,9	0,2	376,0
Total Capítulo 83	0,2	685,9	0,2	376,0
Total Sección 15	0,2	967,7	6,9	1.731,3
Sección 16				
Capítulo 84				
Partida 8408				
84081030010B	0,3	455,5	-	-
Total Partida 8408	0,3	455,5	-	-
Partida 8418				
84186999090J	21,0	29.566,1	-	-
Total Partida 8418	21,0	29.566,1	-	-
Partida 8419				
84195090100F	-	-	0,2	1.260,0
84195090900I	-	-	0,4	2.833,5
84199090900A	-	12,2	0,2	796,7
Total Partida 8419	-	12,2	0,7	4.890,2
Partida 8422				
84221100000J	19,9	17.702,1	-	-
84224000900F	2,8	300,0	-	-
84229090000E	0,2	391,1	-	-
Total Partida 8422	22,9	18.393,2	-	-
Partida 8423				
84233000000F	1,6	551,8	-	-
Total Partida 8423	1,6	551,8	-	-
Partida 8424				
84249000900C	0,2	686,2	-	-
Total Partida 8424	0,2	686,2	-	-
Partida 8428				
84282030000G	9,7	29.083,7	-	-
84283991900C	-	185,8	-	-
Total Partida 8428	9,7	29.269,5	-	-
Partida 8431				
84313990090I	-	217,8	-	-
Total Partida 8431	-	217,8	-	-
Partida 8433				
84336090000H	3,9	4.503,0	-	-
84339000000A	-	60,8	-	-
Total Partida 8433	4,0	4.563,8	-	-
Partida 8438				
84386000000B	-	366,4	-	-
Total Partida 8438	-	366,4	-	-
Partida 8441				
84419090000B	-	79,1	-	-
Total Partida 8441	-	79,1	-	-
Partida 8460				
84602990000D	0,2	1.579,7	-	-
Total Partida 8460	0,2	1.579,7	-	-
Partida 8479				
84798980900C	0,6	1.641,7	-	-
Total Partida 8479	0,6	1.641,7	-	-
Total Capítulo 84	60,5	87.383,1	0,7	4.890,2
Capítulo 85				
Partida 8509				
85098000000B	-	171,9	-	-
Total Partida 8509	-	171,9	-	-
Partida 8516				
85166090000H	0,3	194,6	-	-
Total Partida 8516	0,3	194,6	-	-

II.8. COMERCIO EXTERIOR POR PAISES. EUROPA

SUECIA

PAISES PRODUCTOS	IMPORTACIONES		EXPORTACIONES	
	Toneladas	Miles ptas	Toneladas	Miles ptas
Partida 8544				
8544309000A	-	-	1,7	5.439,5
Total Partida 8544	-	-	1,7	5.439,5
Partida 8547				
8547109000B	-	112,4	-	-
Total Partida 8547	-	112,4	-	-
Total Capítulo 85	0,4	478,9	1,7	5.439,5
Total Sección 16	60,9	87.862,0	2,4	10.329,7
Sección 17				
Capítulo 87				
Partida 8701				
8701209000B	4,0	187,2	-	-
Total Partida 8701	4,0	187,2	-	-
Partida 8703				
8703239000G	10,2	6.394,8	-	-
8703329000F	6,6	5.093,0	-	-
Total Partida 8703	16,8	11.487,8	-	-
Partida 8704				
87042299200D	24,4	5.979,9	-	-
Total Partida 8704	24,4	5.979,9	-	-
Partida 8707				
8707909000A	1,0	219,8	-	-
Total Partida 8707	1,0	219,8	-	-
Partida 8708				
8708299000G	1,0	1.311,3	-	-
87089998090D	-	63,4	-	-
Total Partida 8708	1,0	1.374,8	-	-
Total Capítulo 87	47,2	19.249,3	-	-
Total Sección 17	47,2	19.249,3	-	-
Sección 20				
Capítulo 94				
Partida 9401				
9401610000B	-	-	3,8	6.068,2
9401909000I	5,8	3.223,8	-	-
Total Partida 9401	5,8	3.223,8	3,8	6.068,2
Partida 9403				
9403209900B	-	25,5	-	-
9403500090D	-	-	0,3	550,1
94036010090J	0,2	57,6	10,8	18.308,3
Total Partida 9403	0,3	83,1	11,1	18.858,4
Partida 9404				
94049090900F	-	-	4,3	8.674,0
Total Partida 9404	-	-	4,3	8.674,0
Total Capítulo 94	6,0	3.306,9	19,2	33.600,6
Capítulo 95				
Partida 9503				
95034930300D	-	-	-	63,9
95039035100A	-	-	-	29,9
95039035200I	-	-	-	118,2
Total Partida 9503	-	-	0,1	212,0
Total Capítulo 95	-	-	0,1	212,0
Total Sección 20	6,0	3.306,9	19,3	33.812,7
TOTAL SUECIA	12.227,4	790.767,9	26.223,1	2.240.677,2

FINLANDIA

Sección 02				
Capítulo 06				
Partida 0602				
06029945000A	-	-	0,4	127,7
Total Partida 0602	-	-	0,4	127,7
Total Capítulo 06	-	-	0,4	127,7
Capítulo 07				

FINLANDIA

PAISES PRODUCTOS	IMPORTACIONES		EXPORTACIONES	
	Toneladas	Miles ptas	Toneladas	Miles ptas
Partida 0702				
07020010010H	-	-	58,8	5.821,2
07020010029H	-	-	75,6	7.328,8
07020010039G	-	-	64,4	6.100,8
07020010049F	-	-	33,6	2.016,0
07020010059E	-	-	20,2	1.612,8
0702009000B	-	-	117,6	11.760,0
Total Partida 0702	-	-	370,2	34.639,6
Partida 0704				
07041010000E	-	-	168,4	13.209,5
07041090000H	-	-	442,6	36.453,8
07049090010J	-	-	25,4	2.576,2
07049090098E	-	-	20,8	973,0
07049090099C	-	-	7,0	271,8
Total Partida 0704	-	-	664,3	53.484,2
Partida 0705				
07051110010B	-	-	366,9	31.607,1
07051110021I	-	-	227,9	23.068,9
07051110033D	-	-	34,2	2.366,1
07051110035I	-	-	199,0	16.305,0
07051110039A	-	-	0,1	11,0
07051190011C	-	-	220,3	19.892,8
07051190019F	-	-	0,1	14,7
07051190020D	-	-	544,2	53.878,2
07051900000G	-	-	16,6	2.005,8
07052900090F	-	-	0,1	15,0
Total Partida 0705	-	-	1.609,4	149.164,6
Partida 0707				
07070011011J	-	-	36,3	3.628,0
Total Partida 0707	-	-	36,3	3.628,0
Partida 0709				
07094000013I	-	-	94,9	7.780,5
07094000014G	-	-	24,5	2.277,9
07094000015D	-	-	17,4	1.515,6
07094000091E	-	-	22,7	2.066,5
07094000092C	-	-	6,2	463,9
07094000093A	-	-	14,8	1.481,8
07096010011F	-	-	2,1	165,0
07096010020G	-	-	2,6	264,0
07096010030F	-	-	15,6	1.555,0
07099050000D	-	-	0,4	22,8
07099070040F	-	-	1,8	180,0
Total Partida 0709	-	-	203,0	17.773,1
Partida 0711				
07113000000D	-	-	0,0	566,8
Total Partida 0711	-	-	0,0	566,8
Total Capítulo 07	-	-	2.884,1	259.256,2
Capítulo 08				
Partida 0805				
08051045013E	-	-	65,4	3.597,8
08051045091A	-	-	327,6	16.709,5
08051045099F	-	-	581,6	31.335,0
08052010031F	-	-	20,8	1.872,0
08052030021C	-	-	265,9	15.842,2
08053010010H	-	-	1.284,4	64.465,9
08054000011F	-	-	23,7	1.306,0
08054000021E	-	-	24,3	1.460,7
Total Partida 0805	-	-	2.594,9	136.589,1
Partida 0806				
08061015010F	-	-	135,2	13.078,2
08061015030D	-	-	115,5	10.691,5
08061015040C	-	-	20,4	2.040,0
08061019030J	-	-	760,0	91.284,8
Total Partida 0806	-	-	1.031,1	117.094,5
Partida 0807				
08071010020I	-	-	1,0	102,4
08071010030H	-	-	20,9	1.566,0
08071090051G	-	-	1,2	120,9
Total Partida 0807	-	-	23,1	1.789,3
Partida 0809				
08091000050F	-	-	6,8	1.023,7
08093000017A	-	-	10,7	1.058,9
08093000097C	-	-	8,2	1.045,5
08094010000B	-	-	26,2	2.509,8
08094019060H	-	-	15,3	1.827,5
08094019080F	-	-	14,5	1.657,5
Total Partida 0809	-	-	81,6	9.122,9
Partida 0810				
08109080980G	-	-	3,6	398,5
Total Partida 0810	-	-	3,6	398,5
Partida 0812				
08129010000G	-	-	49,8	4.249,5

II.8. COMERCIO EXTERIOR POR PAISES. EUROPA

FINLANDIA

PAISES PRODUCTOS	IMPORTACIONES		EXPORTACIONES	
	Toneladas	Miles ptas	Toneladas	Miles ptas
08129090090A	-	-	50,2	4.564,8
Total Partida 0812	-	-	100,0	8.814,3
Total Capítulo 08	-	-	3.834,3	273.808,6
Capítulo 09				
Partida 0904				
09042010010J	-	-	2,6	150,0
09042090110A	10,0	8,0	17,5	5.039,2
Total Partida 0904	10,0	8,0	20,1	5.189,2
Total Capítulo 09	10,0	8,0	20,1	5.189,2
Total Sección 02	10,0	8,0	6.738,9	538.381,7
Sección 04				
Capítulo 16				
Partida 1604				
16042070010H	-	-	0,6	365,3
16043090090D	-	-	-	206,9
Total Partida 1604	-	-	0,7	572,2
Total Capítulo 16	-	-	0,7	572,2
Capítulo 17				
Partida 1701				
17019910090A	4.666,7	214.784,7	-	-
Total Partida 1701	4.666,7	214.784,7	-	-
Partida 1704				
17041099000G	-	-	12,5	4.617,6
17049065100H	-	-	0,5	76,0
17049065300D	-	-	85,7	18.018,9
17049065400B	-	-	208,0	39.810,9
17049065500I	-	-	18,1	3.597,4
17049065600G	-	-	3,5	597,8
17049065700E	-	-	7,5	1.714,9
17049075300B	-	-	9,2	1.996,8
17049075400J	-	-	4,9	1.300,7
17049075500G	-	-	40,5	12.017,4
17049081500I	-	-	5,7	1.113,9
17049099300D	-	-	2,3	443,8
17049099400B	-	-	24,9	5.175,0
17049099600G	1,6	1.741,5	3,9	4.338,0
Total Partida 1704	1,6	1.741,5	427,2	94.819,1
Total Capítulo 17	4.668,3	216.526,2	427,2	94.819,1
Capítulo 19				
Partida 1905				
19054000000F	-	-	1,5	513,3
Total Partida 1905	-	-	1,5	513,3
Total Capítulo 19	-	-	1,5	513,3
Capítulo 20				
Partida 2001				
20011000090D	-	-	0,1	53,3
20019080993E	-	-	4,3	3.492,5
20019080998D	-	-	8,6	8.259,6
Total Partida 2001	-	-	13,1	11.805,4
Partida 2002				
20021010000J	-	-	60,9	3.814,3
20029010000C	-	-	91,7	5.272,8
Total Partida 2002	-	-	152,6	9.087,0
Partida 2003				
20031010019I	-	-	3,3	581,3
20031010091H	-	-	20,4	4.568,5
Total Partida 2003	-	-	23,7	5.149,8
Partida 2005				
20054000100A	-	-	2,5	231,0
20055100100G	-	-	3,6	505,5
20055900110H	-	-	2,0	247,8
20056000100F	-	-	0,3	94,5
20057000100D	-	-	29,3	9.220,7
20058000000D	-	-	4,8	770,0
20059050110H	-	-	2,8	472,3
20059050190J	-	-	7,0	1.383,3
20059090160E	-	-	4,8	1.076,0
20059090311D	-	-	4,8	880,0
20059090319G	-	-	2,6	254,2
20059090390H	-	-	1,2	125,8
20059090990E	-	-	2,2	219,8
Total Partida 2005	-	-	67,8	15.481,0
Partida 2006				
20060031000C	-	-	7,6	2.041,3

FINLANDIA

PAISES PRODUCTOS	IMPORTACIONES		EXPORTACIONES	
	Toneladas	Miles ptas	Toneladas	Miles ptas
20060039090F	-	-	-	0,5
Total Partida 2006	-	-	7,6	2.041,8
Partida 2007				
20071090090I	-	-	21,6	1.471,4
20079110111B	-	-	1,5	207,6
20079939090G	-	-	5,7	773,2
20079990090C	-	-	0,2	15,0
Total Partida 2007	-	-	29,0	2.467,2
Partida 2008				
20083055020D	-	-	176,3	22.799,5
20083075020J	-	-	94,7	12.428,0
20083091191I	-	-	1,8	153,9
20083099999G	-	-	16,2	2.428,3
20084029000G	-	-	3,0	204,9
20084071000D	-	-	4,4	613,3
20084091100H	-	-	24,0	2.513,7
20084091900A	-	-	6,0	660,0
20084099900C	-	-	3,0	247,5
20085069000E	-	-	13,4	1.428,1
20085071000A	-	-	4,2	478,6
20085079000C	-	-	119,9	13.713,9
20085091120C	-	-	114,9	10.873,3
20085091910G	-	-	24,2	2.527,5
20085091990I	-	-	52,7	4.847,2
20085099910I	-	-	7,6	850,3
20086069000C	-	-	1,6	269,9
20087069000A	-	-	26,0	2.271,4
20087071000G	-	-	4,2	320,8
20087079000I	-	-	7,0	640,0
20087091190B	-	-	76,0	5.905,0
20087099910E	-	-	25,2	2.213,3
20087099990G	-	-	15,0	1.458,8
20088070000F	-	-	9,6	1.123,3
20089271020I	-	-	1,4	647,9
Total Partida 2008	-	-	632,4	91.618,4
Partida 2009				
20091999090I	-	-	0,7	71,3
20094093000G	-	-	0,7	63,6
20095010000D	-	-	1,6	194,4
20096019190B	-	-	45,0	3.600,0
20098061000F	-	-	0,2	24,0
20098093020F	-	-	2,7	196,4
Total Partida 2009	-	-	51,0	4.149,7
Total Capítulo 20	-	-	1.177,1	141.800,3
Capítulo 21				
Partida 2103				
21032000090I	-	-	15,1	1.543,9
Total Partida 2103	-	-	15,1	1.543,9
Partida 2104				
21041000090J	-	-	6,4	1.019,0
Total Partida 2104	-	-	6,4	1.019,0
Total Capítulo 21	-	-	21,5	2.562,9
Capítulo 22				
Partida 2204				
22042121990B	-	-	-	0,6
22042125195D	-	-	6,9	1.499,4
22042129196H	-	-	4,0	856,8
Total Partida 2204	-	-	10,9	2.356,8
Partida 2208				
22089055910A	-	-	2,3	1.340,3
Total Partida 2208	-	-	2,3	1.340,3
Total Capítulo 22	-	-	13,2	3.697,1
Total Sección 04	4.668,3	216.526,2	1.641,2	243.965,0
Sección 06				
Capítulo 28				
Partida 2821				
28211000090B	-	-	22,4	2.775,4
Total Partida 2821	-	-	22,4	2.775,4
Partida 2835				
28352900000D	21,0	1.302,0	-	-
Total Partida 2835	21,0	1.302,0	-	-
Total Capítulo 28	21,0	1.302,0	22,4	2.775,4
Capítulo 31				
Partida 3105				
31052010900C	21,0	1.668,9	-	-
Total Partida 3105	21,0	1.668,9	-	-

II.8. COMERCIO EXTERIOR POR PAISES. EUROPA

FINLANDIA

PAISES PRODUCTOS	IMPORTACIONES		EXPORTACIONES	
	Toneladas	Miles ptas	Toneladas	Miles ptas
Total Capítulo 31	21,0	1.668,9	-	-
Capítulo 32				
Partida 3203				
32030019900I	-	-	0,5	2.338,1
Total Partida 3203	-	-	0,5	2.338,1
Total Capítulo 32	-	-	0,5	2.338,1
Total Sección 06	42,0	2.970,9	22,9	5.113,5
Sección 07				
Capítulo 39				
Partida 3901				
39011090900D	141,6	15.557,8	-	-
39012000990B	115,4	12.669,5	-	-
Total Partida 3901	257,0	28.227,3	-	-
Total Capítulo 39	257,0	28.227,3	-	-
Total Sección 07	257,0	28.227,3	-	-
Sección 08				
Capítulo 41				
Partida 4101				
41012200000D	46,7	2.625,1	-	-
Total Partida 4101	46,7	2.625,1	-	-
Total Capítulo 41	46,7	2.625,1	-	-
Total Sección 08	46,7	2.625,1	-	-
Sección 09				
Capítulo 44				
Partida 4411				
44112100000J	-	-	23,2	1.059,8
Total Partida 4411	-	-	23,2	1.059,8
Partida 4412				
44121200000J	28,0	5.112,2	-	-
44121900090D	545,1	101.804,9	-	-
Total Partida 4412	573,2	106.917,1	-	-
Total Capítulo 44	573,2	106.917,1	23,2	1.059,8
Total Sección 09	573,2	106.917,1	23,2	1.059,8
Sección 10				
Capítulo 48				
Partida 4801				
48010090210I	290,5	17.934,7	-	-
Total Partida 4801	290,5	17.934,7	-	-
Partida 4802				
48025200200E	464,4	32.653,8	-	-
Total Partida 4802	464,4	32.653,8	-	-
Partida 4804				
48042910100C	4,6	558,1	-	-
48043159200I	0,6	45,0	-	-
Total Partida 4804	5,2	603,1	-	-
Partida 4805				
48051000200C	2.183,9	106.962,5	-	-
48058090900D	5,3	697,9	-	-
Total Partida 4805	2.189,1	107.660,4	-	-
Partida 4810				
48109990300I	12,8	2.110,0	-	-
Total Partida 4810	12,8	2.110,0	-	-
Partida 4811				
48113900000F	0,2	30,8	-	-
Total Partida 4811	0,2	30,8	-	-
Partida 4819				
48191000000A	-	-	5,2	523,7
Total Partida 4819	-	-	5,2	523,7
Partida 4823				
48237090090D	43,9	2.505,6	-	-
48239090090J	174,3	13.783,8	-	-
Total Partida 4823	218,2	16.289,4	-	-
Total Capítulo 48	3.180,5	177.282,2	5,2	523,7
Total Sección 10	3.180,5	177.282,2	5,2	523,7

FINLANDIA

PAISES PRODUCTOS	IMPORTACIONES		EXPORTACIONES	
	Toneladas	Miles ptas	Toneladas	Miles ptas
Sección 11				
Capítulo 54				
Partida 5407				
54075400000C	-	-	1,1	1.741,5
Total Partida 5407	-	-	1,1	1.741,5
Total Capítulo 54	-	-	1,1	1.741,5
Capítulo 57				
Partida 5702				
57023910000C	-	-	0,3	1.233,2
Total Partida 5702	-	-	0,3	1.233,2
Total Capítulo 57	-	-	0,3	1.233,2
Capítulo 63				
Partida 6302				
63021010000H	-	-	0,3	1.136,1
Total Partida 6302	-	-	0,3	1.136,1
Total Capítulo 63	-	-	0,3	1.136,1
Total Sección 11	-	-	1,7	4.110,7
Sección 12				
Capítulo 64				
Partida 6403				
64039998000E	-	-	-	1,0
Total Partida 6403	-	-	-	1,0
Partida 6404				
64041990990A	-	-	1,5	1.240,4
Total Partida 6404	-	-	1,5	1.240,4
Total Capítulo 64	-	-	1,5	1.241,4
Total Sección 12	-	-	1,5	1.241,4
Sección 13				
Capítulo 68				
Partida 6806				
68061000000A	40,7	4.347,3	-	-
Total Partida 6806	40,7	4.347,3	-	-
Partida 6810				
68109900000I	0,1	22,2	-	-
Total Partida 6810	0,1	22,2	-	-
Total Capítulo 68	40,8	4.369,5	-	-
Total Sección 13	40,8	4.369,5	-	-
Sección 15				
Capítulo 73				
Partida 7310				
73102990990J	-	-	105,4	21.943,5
Total Partida 7310	-	-	105,4	21.943,5
Partida 7324				
73241090000C	0,7	2.020,3	-	-
73242100000I	0,1	171,3	-	-
Total Partida 7324	0,8	2.191,6	-	-
Total Capítulo 73	0,8	2.191,6	105,4	21.943,5
Total Sección 15	0,8	2.191,6	105,4	21.943,5
Sección 16				
Capítulo 84				
Partida 8419				
84193900900D	0,4	1.685,4	-	-
Total Partida 8419	0,4	1.685,4	-	-
Partida 8481				
84818011090B	0,3	1.080,5	-	-
84818099090G	0,6	1.937,6	-	-
Total Partida 8481	0,9	3.018,1	-	-
Total Capítulo 84	1,4	4.703,6	-	-
Capítulo 85				
Partida 8516				
85169000900B	-	88,1	-	-

II.8. COMERCIO EXTERIOR POR PAISES. EUROPA

FINLANDIA

PAISES PRODUCTOS	IMPORTACIONES		EXPORTACIONES	
	Toneladas	Miles ptas	Toneladas	Miles ptas
Total Partida 8516	-	88,1	-	-
Total Capítulo 85	-	88,1	-	-
Total Sección 16	1,4	4.791,7	-	-
Sección 18	-	-	-	-
Capítulo 90	-	-	-	-
Partida 9018	-	-	-	-
90189090100A	-	4.354,0	-	-
Total Partida 9018	-	4.354,0	-	-
Total Capítulo 90	-	4.354,0	-	-
Total Sección 18	-	4.354,0	-	-
Sección 20	-	-	-	-
Capítulo 94	-	-	-	-
Partida 9401	-	-	-	-
94019090900I	2,1	4.651,2	-	-
Total Partida 9401	2,1	4.651,2	-	-
Partida 9404	-	-	-	-
94049090900F	-	-	-	14,2
Total Partida 9404	-	-	-	14,2
Total Capítulo 94	2,1	4.651,2	-	14,2
Capítulo 95	-	-	-	-
Partida 9503	-	-	-	-
95034930300D	-	-	0,1	641,1
Total Partida 9503	-	-	0,1	641,1
Total Capítulo 95	-	-	0,1	641,1
Total Sección 20	2,1	4.651,2	0,1	655,3
TOTAL FINLANDIA	8.822,6	554.914,7	8.540,0	816.994,7

SUIZA

Sección 01	-	-	-	-
Capítulo 01	-	-	-	-
Partida 0106	-	-	-	-
01060099900F	-	-	-	75,0
Total Partida 0106	-	-	-	75,0
Total Capítulo 01	-	-	-	75,0
Capítulo 04	-	-	-	-
Partida 0406	-	-	-	-
04069013011C	6,1	3.884,5	-	-
04069013012A	25,2	16.239,2	-	-
04069013031A	6,0	4.303,0	-	-
04069013032I	30,0	21.964,7	-	-
04069013033G	24,1	17.292,9	-	-
04069013037H	3,0	2.255,7	-	-
04069015111I	3,0	2.017,9	-	-
04069015112G	12,5	8.486,3	-	-
04069015132E	14,3	10.868,4	-	-
04069015137D	2,1	1.626,2	-	-
04069015212E	7,1	4.797,7	-	-
04069015237B	3,0	2.350,3	-	-
04069017021H	0,3	255,4	-	-
04069017022F	5,7	4.513,7	-	-
Total Partida 0406	142,4	100.856,0	-	-
Total Capítulo 04	142,4	100.856,0	-	-
Total Sección 01	142,4	100.856,0	-	75,0
Sección 02	-	-	-	-
Capítulo 06	-	-	-	-
Partida 0603	-	-	-	-
06031013010C	-	-	0,0	720,6
06031053011B	-	-	2,2	1.530,3
06031053031J	-	-	4,0	2.601,1
06031053041I	-	-	0,2	66,9
Total Partida 0603	-	-	7,3	4.918,9
Total Capítulo 06	-	-	7,3	4.918,9

SUIZA

PAISES PRODUCTOS	IMPORTACIONES		EXPORTACIONES	
	Toneladas	Miles ptas	Toneladas	Miles ptas
Capítulo 07	-	-	-	-
Partida 0702	-	-	-	-
07020010010H	-	-	566,4	49.395,5
07020010021E	-	-	0,8	99,4
07020010029H	-	-	283,2	22.274,7
07020010039G	-	-	311,0	25.664,2
07020010049F	-	-	451,7	38.948,3
07020010059E	-	-	747,2	67.679,7
07020010069D	-	-	81,7	7.101,1
07020010079C	-	-	29,0	2.928,0
07020010084C	-	-	4,2	420,0
07020090000B	-	-	780,6	68.828,3
Total Partida 0702	-	-	3.255,9	283.339,1
Partida 0704	-	-	-	-
07041010000E	0,9	159,8	29,8	1.478,2
07041090000H	-	-	209,9	11.252,3
07049090010J	-	-	3,7	357,8
07049090098E	-	-	3,9	116,6
07049090099C	-	-	11,4	352,6
Total Partida 0704	0,9	159,8	258,7	13.557,5
Partida 0705	-	-	-	-
07051110010B	-	-	154,6	15.026,3
07051110021I	-	-	95,7	7.228,2
07051110033D	-	-	32,1	4.970,4
07051110035I	12,2	1.944,4	310,5	33.004,6
07051190011C	-	-	345,2	30.293,5
07051190020D	-	-	1.292,1	125.698,8
07051900000G	-	-	8,6	691,2
07052900011B	-	-	61,0	4.632,5
Total Partida 0705	12,2	1.944,4	2.299,8	221.545,4
Partida 0709	-	-	-	-
07094000013I	-	-	27,6	1.957,5
07094000015D	-	-	1,4	63,4
07096010020G	-	-	60,8	6.082,3
07096010030F	-	-	102,8	10.282,5
07099070010I	-	-	10,3	598,4
07099070020H	-	-	18,4	1.102,5
07099070030G	-	-	0,0	38,8
07099070040F	-	-	14,7	683,5
Total Partida 0709	-	-	237,0	20.808,9
Partida 0710	-	-	-	-
07108051000B	-	-	240,6	26.406,0
07108080000G	-	-	13,1	3.344,9
07108090090F	-	-	139,9	13.483,9
Total Partida 0710	-	-	393,6	43.234,7
Total Capítulo 07	13,1	2.104,2	6.445,0	582.485,6
Capítulo 08	-	-	-	-
Partida 0802	-	-	-	-
08021290300A	-	-	17,7	7.421,0
08021290800J	-	-	180,3	70.359,9
Total Partida 0802	-	-	198,0	77.781,0
Partida 0805	-	-	-	-
08051015090I	-	-	122,0	6.108,6
08051025000F	-	-	81,0	4.561,4
08051035010C	-	-	718,3	35.292,8
08051045012G	-	-	170,3	8.953,9
08051045013E	-	-	4,2	228,8
08051045018D	-	-	76,5	3.681,9
08051045091A	-	-	928,4	50.854,4
08051045098F	-	-	1.035,3	58.378,2
08052010031F	-	-	48,2	4.395,9
08052010039I	-	-	403,3	38.364,8
08052030021C	-	-	71,7	5.397,5
08052050031G	-	-	4,9	514,5
08052090021J	-	-	7,5	1.005,0
08053010010H	-	-	11.914,8	689.381,0
08054000021E	-	-	2,2	129,6
Total Partida 0805	-	-	15.586,4	907.246,3
Partida 0806	-	-	-	-
08061015010F	-	-	149,3	14.346,3
08061015020E	-	-	15,1	934,3
08061015030D	-	-	120,4	8.947,8
08061019021I	-	-	0,9	85,0
08061019030J	-	-	140,2	11.239,6
Total Partida 0806	-	-	425,8	35.553,0
Partida 0807	-	-	-	-
08071090043D	-	-	6,7	436,8
08071090051G	-	-	305,0	30.252,6
08071090053C	-	-	1.957,8	179.616,4
Total Partida 0807	-	-	2.269,6	210.305,8
Partida 0809	-	-	-	-
08091000050F	-	-	210,7	33.360,7
08093000017A	-	-	22,9	2.485,9

II.8. COMERCIO EXTERIOR POR PAISES. EUROPA

SUIZA

PAISES PRODUCTOS	IMPORTACIONES		EXPORTACIONES	
	Toneladas	Miles ptas	Toneladas	Miles ptas
08093000097C	-	-	36,9	5.490,1
08094011000B	-	-	1,7	170,0
08094019060H	-	-	11,7	1.611,4
08094019080F	-	-	2,6	265,0
Total Partida 0809	-	-	286,5	43.373,2
Partida 0810	-	-	-	-
08101090035E	-	-	0,0	192,0
08109080231E	-	-	3,8	349,3
Total Partida 0810	-	-	4,7	541,3
Partida 0811	-	-	-	-
08119010019H	-	-	20,2	3.568,8
08119090090B	-	-	426,0	63.082,5
Total Partida 0811	-	-	446,2	66.651,3
Partida 0812	-	-	-	-
08129020090F	-	-	19,5	1.744,6
08129090090A	-	-	-	1,2
Total Partida 0812	-	-	19,5	1.745,8
Partida 0814	-	-	-	-
08140000000F	-	-	3,6	923,2
Total Partida 0814	-	-	3,6	923,2
Total Capítulo 08	-	-	19.242,1	1.344.120,8
Capítulo 09	-	-	-	-
Partida 0904	-	-	-	-
09041190000E	-	-	8,2	4.692,4
09041200000C	-	-	-	13,0
09042090110A	-	-	42,2	12.302,2
09042090990F	-	-	1,9	1.153,9
Total Partida 0904	-	-	52,3	18.161,4
Partida 0906	-	-	-	-
09061000000C	-	-	-	14,4
Total Partida 0906	-	-	-	14,4
Partida 0909	-	-	-	-
09091010000H	-	-	-	8,2
09093090000G	-	-	-	30,8
Total Partida 0909	-	-	-	39,0
Partida 0910	-	-	-	-
09102010000C	-	-	-	5.349,0
09102090000F	-	-	-	3.784,9
09104011000H	-	-	3,0	780,0
09104019000J	-	-	2,0	522,6
09109190000J	-	-	-	45,2
09109990000C	-	-	-	2,5
Total Partida 0910	-	-	5,1	10.484,1
Total Capítulo 09	-	-	57,5	28.699,0
Capítulo 12	-	-	-	-
Partida 1211	-	-	-	-
12119090900F	-	-	8,7	1.520,6
Total Partida 1211	-	-	8,7	1.520,6
Partida 1213	-	-	-	-
12130000000A	-	-	0,3	65,7
Total Partida 1213	-	-	0,3	65,7
Total Capítulo 12	-	-	9,1	1.586,3
Total Sección 02	13,1	2.104,2	25.761,0	1.961.810,7
Sección 04	-	-	-	-
Capítulo 17	-	-	-	-
Partida 1701	-	-	-	-
17019910090A	-	-	1,3	63,2
Total Partida 1701	-	-	1,3	63,2
Partida 1704	-	-	-	-
17041099000G	-	-	0,0	497,3
17049065400B	-	-	6,0	1.118,2
17049075500G	-	-	35,9	11.565,4
Total Partida 1704	-	-	42,9	13.180,9
Total Capítulo 17	-	-	44,2	13.244,1
Capítulo 19	-	-	-	-
Partida 1902	-	-	-	-
19021919000E	208,6	23.909,3	-	-
Total Partida 1902	208,6	23.909,3	-	-
Total Capítulo 19	208,6	23.909,3	-	-
Capítulo 20	-	-	-	-

SUIZA

PAISES PRODUCTOS	IMPORTACIONES		EXPORTACIONES	
	Toneladas	Miles ptas	Toneladas	Miles ptas
Partida 2001	-	-	-	-
20012000019A	-	-	0,4	103,7
20019080929I	-	-	1,1	270,8
20019080993E	-	-	17,2	13.266,9
20019080998D	-	-	43,2	36.099,4
Total Partida 2001	-	-	61,9	49.740,8
Partida 2002	-	-	-	-
20021010000J	-	-	237,2	11.906,7
20029090100D	-	-	33,3	3.252,0
Total Partida 2002	-	-	270,5	15.158,7
Partida 2003	-	-	-	-
20031010019I	-	-	20,4	4.153,0
20031010099A	-	-	8,8	1.600,0
Total Partida 2003	-	-	29,2	5.753,0
Partida 2004	-	-	-	-
20049095090J	-	-	1,8	337,0
Total Partida 2004	-	-	1,8	337,0
Partida 2005	-	-	-	-
20054000100A	-	-	0,6	90,0
20057000100D	-	-	162,4	43.847,1
20059030100D	-	-	8,3	7.027,3
20059050110H	-	-	368,4	66.155,1
20059050190J	8,9	100,0	193,1	25.887,7
20059090160E	-	-	117,8	20.738,2
20059090312B	-	-	5,4	690,0
20059090319G	-	-	0,2	84,5
Total Partida 2005	8,9	100,0	856,2	164.519,9
Partida 2006	-	-	-	-
20060039090F	-	-	12,0	1.115,5
Total Partida 2006	-	-	12,0	1.115,5
Partida 2007	-	-	-	-
20071090090I	-	-	50,7	3.195,4
20079933000B	-	-	0,4	52,8
Total Partida 2007	-	-	51,1	3.248,2
Partida 2008	-	-	-	-
20083055020D	-	-	141,5	18.397,2
20083075020J	-	-	165,1	23.067,5
20083091191I	-	-	241,1	16.308,0
20083091999E	-	-	19,5	1.553,8
20083099999G	-	-	28,5	4.869,4
20084011000G	-	-	16,0	1.464,6
20084051000H	-	-	9,6	1.217,3
20084059000J	-	-	25,6	3.404,5
20084071000D	-	-	20,7	2.438,6
20085061000C	-	-	70,2	10.431,4
20085069000E	-	-	16,8	1.928,4
20085071000A	-	-	19,4	2.716,6
20085091120C	-	-	338,1	39.878,4
20085091910G	-	-	222,2	24.283,9
20085091990I	-	-	79,0	5.271,6
20085099190H	-	-	10,1	1.480,4
20085099910I	-	-	48,4	7.908,8
20085099990A	-	-	22,5	2.400,0
20086059000E	-	-	20,2	3.874,3
20086069000C	-	-	48,0	9.391,8
20087061000I	-	-	123,1	15.825,8
20087069000A	-	-	130,1	11.708,8
20087071000G	-	-	5,1	508,8
20087079000I	-	-	72,6	6.547,1
20087091910C	-	-	30,7	3.489,0
20087091990E	-	-	78,2	10.554,3
20087099190D	-	-	46,8	7.160,4
20087099990G	-	-	44,6	6.014,3
20088070000F	-	-	4,8	699,0
20089250030C	-	-	14,7	2.401,5
20089250090G	-	-	1,3	185,2
20089271020I	-	-	15,6	2.687,5
20089279020A	-	-	56,4	9.301,4
20089969090I	-	-	3,8	769,0
20089969190G	-	-	3,0	465,6
20089999911J	-	-	13,5	993,6
Total Partida 2008	-	-	2.206,8	261.607,4
Partida 2009	-	-	-	-
20093039090G	-	-	-	1,0
20099099090A	-	-	0,2	12,0
Total Partida 2009	-	-	0,2	13,0
Total Capítulo 20	8,9	100,0	3.489,7	501.493,5
Capítulo 21	-	-	-	-
Partida 2103	-	-	-	-
21039090991D	-	-	-	5,6
21039090999G	-	-	-	0,8
Total Partida 2103	-	-	-	0,8
Partida 2106	-	-	-	-
21069010000H	2,9	1.383,4	-	-

II.8. COMERCIO EXTERIOR POR PAISES. EUROPA

SUIZA

PAISES PRODUCTOS	IMPORTACIONES		EXPORTACIONES	
	Toneladas	Miles ptas	Toneladas	Miles ptas
Total Partida 2106	2,9	1.383,4	-	-
Total Capítulo 21	2,9	1.383,4	0,8	370,6
Capítulo 22				
Partida 2204				
22042123310A	-	-	24,8	1.137,5
22042921300F	-	-	52,0	2.608,0
22042923300D	-	-	6.849,5	311.216,0
22042923900A	-	-	434,5	18.443,6
22042929191A	-	-	25,5	936,3
22042933300B	-	-	101,1	6.075,2
22042933900I	-	-	76,0	3.508,0
Total Partida 2204	-	-	7.563,4	343.924,7
Partida 2208				
22081090000E	0,6	595,3	0,6	595,3
Total Partida 2208	0,6	595,3	0,6	595,3
Total Capítulo 22	0,6	595,3	7.563,9	344.519,9
Total Sección 04	220,9	25.987,9	11.098,6	859.628,1
Sección 06				
Capítulo 28				
Partida 2821				
28211000090B	-	-	7,0	949,0
Total Partida 2821	-	-	7,0	949,0
Total Capítulo 28	-	-	7,0	949,0
Capítulo 29				
Partida 2901				
29012990090E	-	-	-	24,5
Total Partida 2901	-	-	-	24,5
Partida 2902				
29021910000B	-	-	31,1	17.936,8
29021990000E	-	-	1,7	320,3
Total Partida 2902	-	-	32,8	18.257,0
Partida 2905				
29052210000D	-	-	0,2	268,1
Total Partida 2905	-	-	0,2	268,1
Partida 2906				
29061900090A	-	-	2,9	8.004,9
Total Partida 2906	-	-	2,9	8.004,9
Partida 2909				
29093090990E	-	-	2,7	2.655,8
Total Partida 2909	-	-	2,7	2.655,8
Partida 2912				
29125000200H	12,8	5.700,7	-	-
Total Partida 2912	12,8	5.700,7	-	-
Partida 2914				
29142300000D	-	-	0,6	1.035,2
Total Partida 2914	-	-	0,6	1.035,2
Partida 2915				
29153990190E	-	-	-	76,1
29153990990H	-	-	3,0	2.745,6
Total Partida 2915	-	-	3,1	2.821,8
Partida 2924				
29242980940F	-	-	0,9	2.250,0
Total Partida 2924	-	-	0,9	2.250,0
Partida 2933				
29339090990B	-	-	-	397,1
Total Partida 2933	-	-	-	397,1
Partida 2934				
29349099990B	-	-	0,2	4.400,0
Total Partida 2934	-	-	0,2	4.400,0
Partida 2935				
29350000990H	-	-	0,1	21.279,8
Total Partida 2935	-	-	0,1	21.279,8
Partida 2938				
29389090990F	-	-	0,1	365,5
Total Partida 2938	-	-	0,1	365,5
Total Capítulo 29	12,8	5.700,7	43,6	61.759,8
Capítulo 30				
Partida 3004				
30049099090D	-	-	-	8,2

SUIZA

PAISES PRODUCTOS	IMPORTACIONES		EXPORTACIONES	
	Toneladas	Miles ptas	Toneladas	Miles ptas
Total Partida 3004	-	-	-	8,2
Total Capítulo 30	-	-	-	8,2
Capítulo 32				
Partida 3203				
32030019900I	-	-	0,8	2.873,0
Total Partida 3203	-	-	0,8	2.873,0
Partida 3210				
32100090000A	5,3	288,2	-	-
Total Partida 3210	5,3	288,2	-	-
Total Capítulo 32	5,3	288,2	0,8	2.873,0
Capítulo 33				
Partida 3301				
33011290000G	-	-	0,2	327,3
33012310000A	-	-	0,6	1.180,0
33012410000J	-	-	1,3	9.828,0
33012510000I	-	-	-	223,8
33012959000G	-	-	0,1	269,2
33019010000I	-	-	1,0	300,8
33019090900C	-	-	0,0	573,7
Total Partida 3301	-	-	4,1	12.702,8
Partida 3302				
33021000100E	0,9	3.498,0	-	-
Total Partida 3302	0,9	3.498,0	-	-
Total Capítulo 33	0,9	3.498,0	4,1	12.702,8
Capítulo 35				
Partida 3503				
35030010900E	-	83,3	-	-
Total Partida 3503	-	83,3	-	-
Partida 3505				
35051010000J	-	-	0,2	41,3
Total Partida 3505	-	-	0,2	41,3
Total Capítulo 35	-	83,3	0,2	41,3
Total Sección 06	19,0	9.570,3	55,8	78.333,9
Sección 07				
Capítulo 39				
Partida 3920				
39202029190C	0,6	247,2	-	-
Total Partida 3920	0,6	247,2	-	-
Partida 3923				
39232990400H	-	-	-	39,2
Total Partida 3923	-	-	-	39,2
Partida 3924				
39249090900J	-	-	0,1	127,9
Total Partida 3924	-	-	0,1	127,9
Partida 3926				
39269099900I	-	132,2	0,9	200,0
Total Partida 3926	-	132,2	0,9	200,0
Total Capítulo 39	0,6	379,4	1,1	367,1
Capítulo 40				
Partida 4006				
40069000000G	-	6,5	-	-
Total Partida 4006	-	6,5	-	-
Partida 4009				
40094000000E	-	10,5	-	-
Total Partida 4009	-	10,5	-	-
Partida 4010				
40109000000B	-	23,2	-	-
Total Partida 4010	-	23,2	-	-
Partida 4016				
40169390000C	-	258,7	-	-
Total Partida 4016	-	258,7	-	-
Total Capítulo 40	-	298,9	-	-
Total Sección 07	0,7	678,3	1,1	367,1
Sección 08				
Capítulo 42				

II.8. COMERCIO EXTERIOR POR PAISES. EUROPA

SUIZA

PAISES PRODUCTOS	IMPORTACIONES		EXPORTACIONES	
	Toneladas	Miles ptas	Toneladas	Miles ptas
Partida 4205	-	-	-	103,4
42050000900F	-	-	-	103,4
Total Partida 4205	-	-	-	103,4
Total Capítulo 42	-	-	-	103,4
Total Sección 08	-	-	-	103,4
Sección 09	-	-	-	-
Capítulo 44	-	-	-	-
Partida 4418	-	-	-	4,0
44182090000E	-	-	-	4,0
Total Partida 4418	-	-	-	4,0
Total Capítulo 44	-	-	-	4,0
Total Sección 09	-	-	-	4,0
Sección 10	-	-	-	-
Capítulo 48	-	-	-	-
Partida 4819	-	-	12,3	1.559,5
48191000000A	-	-	12,3	1.559,5
Total Partida 4819	-	-	12,3	1.559,5
Partida 4823	-	65,3	-	-
48231110000B	-	65,3	-	-
Total Partida 4823	-	65,3	-	-
Total Capítulo 48	-	65,3	12,3	1.559,5
Capítulo 49	-	-	-	-
Partida 4901	-	200,0	-	-
49019900000D	-	200,0	-	-
Total Partida 4901	-	200,0	-	-
Partida 4910	0,8	268,1	-	-
49100000100I	0,8	268,1	-	-
Total Partida 4910	0,8	268,1	-	-
Total Capítulo 49	0,9	468,1	-	-
Total Sección 10	0,9	533,4	12,3	1.559,5
Sección 11	-	-	-	-
Capítulo 52	-	-	-	-
Partida 5201	-	-	54,8	6.992,4
52010090000G	-	-	54,8	6.992,4
Total Partida 5201	-	-	54,8	6.992,4
Total Capítulo 52	-	-	54,8	6.992,4
Capítulo 55	-	-	-	-
Partida 5516	-	-	-	97,2
55169400900D	-	-	-	97,2
Total Partida 5516	-	-	-	97,2
Total Capítulo 55	-	-	-	97,2
Capítulo 56	-	-	-	-
Partida 5604	-	6.947,4	-	-
56049000910J	-	6.947,4	-	-
Total Partida 5604	-	6.947,4	-	-
Total Capítulo 56	-	6.947,4	-	-
Capítulo 58	-	-	-	-
Partida 5801	-	-	-	7,3
58019090990D	-	-	-	7,3
Total Partida 5801	-	-	-	7,3
Partida 5804	3,9	2.022,7	-	-
58041090000F	3,9	2.022,7	-	-
Total Partida 5804	3,9	2.022,7	-	-
Total Capítulo 58	3,9	2.022,7	-	7,3
Capítulo 60	-	-	-	-
Partida 6002	9,8	4.615,2	-	-
60024333000E	9,8	4.615,2	-	-
Total Partida 6002	9,8	4.615,2	-	-
Total Capítulo 60	9,8	4.615,2	-	-
Capítulo 62	-	-	-	-

SUIZA

PAISES PRODUCTOS	IMPORTACIONES		EXPORTACIONES	
	Toneladas	Miles ptas	Toneladas	Miles ptas
Partida 6204	-	-	-	92,8
62044300000J	-	-	-	92,8
Total Partida 6204	-	-	-	92,8
Total Capítulo 62	-	-	-	92,8
Total Sección 11	13,7	13.585,3	54,9	7.189,7
Sección 12	-	-	-	-
Capítulo 64	-	-	-	-
Partida 6402	-	-	0,2	1.252,9
64029991000C	-	-	0,2	1.252,9
Total Partida 6402	-	-	0,2	1.252,9
Partida 6403	-	-	1,1	2.393,5
64035950200E	-	-	-	226,7
64035991000J	-	-	-	5,0
64035999000B	-	-	-	39,2
64039996000G	-	-	-	2.664,5
Total Partida 6403	-	-	1,1	2.664,5
Partida 6404	-	-	0,1	508,3
64041990990A	-	-	0,1	508,3
Total Partida 6404	-	-	0,1	508,3
Total Capítulo 64	-	-	1,5	4.425,7
Total Sección 12	-	-	1,5	4.425,7
Sección 13	-	-	-	-
Capítulo 68	-	-	-	-
Partida 6804	-	41,3	-	-
68042100000J	-	41,3	-	-
Total Partida 6804	-	41,3	-	-
Total Capítulo 68	-	41,3	-	-
Capítulo 69	-	-	-	-
Partida 6901	-	-	5,0	89,3
69010090000H	-	-	5,0	89,3
Total Partida 6901	-	-	5,0	89,3
Partida 6907	-	-	22,7	883,5
69079010000J	-	-	25,0	946,8
69079099000D	-	-	47,7	1.830,2
Total Partida 6907	-	-	47,7	1.830,2
Partida 6909	-	-	173,5	9.112,0
69099000000J	-	-	173,5	9.112,0
Total Partida 6909	-	-	173,5	9.112,0
Partida 6913	-	-	13,6	1.500,0
69131000900B	-	-	13,6	1.500,0
Total Partida 6913	-	-	13,6	1.500,0
Partida 6914	-	-	59,5	7.515,6
69149010000A	-	-	12,9	1.699,8
69149090000D	-	-	72,4	9.215,4
Total Partida 6914	-	-	72,4	9.215,4
Total Capítulo 69	-	-	312,2	21.746,9
Capítulo 70	-	-	-	-
Partida 7009	-	-	0,3	484,4
70091000000D	-	-	0,3	484,4
Total Partida 7009	-	-	0,3	484,4
Total Capítulo 70	-	-	0,3	484,4
Total Sección 13	-	41,3	312,4	22.231,4
Sección 15	-	-	-	-
Capítulo 73	-	-	-	-
Partida 7308	-	-	1,5	1.653,9
73083000000H	-	-	-	-
73084000000F	16,5	454,9	-	-
Total Partida 7308	16,5	454,9	1,5	1.653,9
Partida 7310	-	-	1,6	242,1
73102110000C	-	-	1,6	242,1
Total Partida 7310	-	-	1,6	242,1
Partida 7315	-	221,9	-	-
73151200000A	-	221,9	-	-
73158900000I	0,5	1.928,2	-	-
73159000000F	-	3.926,9	-	-
Total Partida 7315	0,6	6.077,0	-	-

II.8. COMERCIO EXTERIOR POR PAISES. EUROPA

SUIZA

PAISES PRODUCTOS	IMPORTACIONES		EXPORTACIONES	
	Toneladas	Miles ptas	Toneladas	Miles ptas
Partida 7318				
73182200090G	-	14,8	-	-
Total Partida 7318	-	14,8	-	-
Partida 7320				
73209090090A	0,8	3.006,3	-	-
Total Partida 7320	0,8	3.006,3	-	-
Partida 7321				
73219000200D	-	-	1,5	845,1
Total Partida 7321	-	-	1,5	845,1
Partida 7323				
73239990000I	-	-	1,5	801,3
Total Partida 7323	-	-	1,5	801,3
Partida 7326				
73269095090J	-	-	6,2	1.637,9
Total Partida 7326	-	-	6,2	1.637,9
Total Capítulo 73	17,9	9.553,0	12,4	5.180,3
Capítulo 74				
Partida 7411				
74112990900G	-	3.318,6	-	-
Total Partida 7411	-	3.318,6	-	-
Total Capítulo 74	-	3.318,6	-	-
Capítulo 76				
Partida 7606				
76061191090A	0,4	511,8	-	-
Total Partida 7606	0,4	511,8	-	-
Partida 7607				
76072090090J	16,0	16.258,3	-	-
Total Partida 7607	16,0	16.258,3	-	-
Partida 7610				
76101000100C	0,1	124,5	-	-
Total Partida 7610	0,1	124,5	-	-
Total Capítulo 76	16,5	16.894,6	-	-
Capítulo 82				
Partida 8205				
82055910000D	0,7	66,2	-	-
Total Partida 8205	0,7	66,2	-	-
Partida 8207				
82076050900A	-	685,7	-	3.421,1
Total Partida 8207	-	685,7	-	3.421,1
Partida 8208				
82081000100I	-	595,5	-	-
82089000100B	-	32,6	-	-
82089000900E	-	991,8	-	-
Total Partida 8208	-	1.619,9	-	-
Partida 8211				
82119390000G	0,7	4.657,9	-	-
Total Partida 8211	0,7	4.657,9	-	-
Partida 8212				
82121090100D	0,4	1.326,2	-	-
Total Partida 8212	0,4	1.326,2	-	-
Total Capítulo 82	1,9	8.355,9	-	3.421,1
Total Sección 15	36,4	38.122,0	12,4	8.601,4
Sección 16				
Capítulo 84				
Partida 8409				
84099900090C	-	385,4	-	-
Total Partida 8409	-	385,4	-	-
Partida 8414				
84144010000C	0,3	102,7	-	-
84145990000D	-	15,1	-	-
84148029900D	4,3	23.022,1	-	-
84149090900F	0,2	8.690,0	-	-
Total Partida 8414	4,8	31.830,9	-	-
Partida 8416				
84169000000B	-	163,9	-	-
Total Partida 8416	-	163,9	-	-
Partida 8417				
84179000900B	-	52,9	-	-
Total Partida 8417	-	52,9	-	-

SUIZA

PAISES PRODUCTOS	IMPORTACIONES		EXPORTACIONES	
	Toneladas	Miles ptas	Toneladas	Miles ptas
Partida 8419				
84195090900I	-	-	1,3	6.763,9
84199090900A	1,3	5.502,9	-	-
Total Partida 8419	1,3	5.502,9	1,3	6.763,9
Partida 8421				
84212990900C	-	44,6	-	-
84213190000H	-	322,8	-	-
84213930000C	0,2	990,1	-	-
84219100900E	-	1.535,5	-	-
Total Partida 8421	0,3	2.893,1	-	-
Partida 8422				
84224000900F	0,1	544,2	10,0	12.794,6
84229090000E	-	151,0	-	-
Total Partida 8422	0,1	695,2	10,0	12.794,6
Partida 8424				
84241090000J	-	-	4,9	2.393,2
84242010000E	0,6	3.472,5	-	-
84242090000H	0,6	11.511,9	-	-
84243090000F	7,1	48.316,0	-	-
84248990000F	0,8	10.618,5	-	-
Total Partida 8424	9,1	73.919,0	4,9	2.393,2
Partida 8426				
84262000000E	17,8	615,0	-	-
Total Partida 8426	17,8	615,0	-	-
Partida 8430				
84306100000I	0,3	20,2	-	-
Total Partida 8430	0,3	20,2	-	-
Partida 8431				
84313100900F	-	-	1,8	1.342,6
Total Partida 8431	-	-	1,8	1.342,6
Partida 8433				
84334090000C	0,9	34,1	-	-
Total Partida 8433	0,9	34,1	-	-
Partida 8438				
84385000000D	13,8	593,3	-	-
Total Partida 8438	13,8	593,3	-	-
Partida 8443				
84439090900A	-	488,0	-	48,0
Total Partida 8443	-	488,0	-	48,0
Partida 8453				
84539000000F	0,2	467,7	-	-
Total Partida 8453	0,2	467,7	-	-
Partida 8456				
84569000200I	3,6	10.191,8	-	-
Total Partida 8456	3,6	10.191,8	-	-
Partida 8460				
84603100000I	0,6	2.064,0	-	-
Total Partida 8460	0,6	2.064,0	-	-
Partida 8461				
84615019900D	-	70,3	-	-
Total Partida 8461	-	70,3	-	-
Partida 8463				
84633000000G	7,2	32.691,8	-	-
84639090000E	0,6	1.809,3	-	-
Total Partida 8463	7,7	34.501,1	-	-
Partida 8464				
84649000900D	-	83,0	-	-
Total Partida 8464	-	83,0	-	-
Partida 8465				
84659100000A	-	60,2	-	-
Total Partida 8465	-	60,2	-	-
Partida 8466				
84669400000G	0,1	998,8	-	-
Total Partida 8466	0,1	998,8	-	-
Partida 8471				
84719290019C	-	441,6	-	-
Total Partida 8471	-	441,6	-	-
Partida 8479				
84798200000F	-	283,8	-	-
84798980900C	0,0	13.803,4	-	-
84799098900J	-	869,5	-	-
Total Partida 8479	1,1	14.956,7	-	-
Partida 8480				
84807100000F	0,7	1.899,9	-	-
Total Partida 8480	0,7	1.899,9	-	-

II.8. COMERCIO EXTERIOR POR PAISES. EUROPA

SUIZA

PAISES PRODUCTOS	IMPORTACIONES		EXPORTACIONES	
	Toneladas	Miles ptas	Toneladas	Miles ptas
Partida 8481				
84814090090E	-	280,1	-	-
84818069090C	-	-	-	18,8
84818099090G	-	191,8	-	-
Total Partida 8481	-	471,9	-	18,8
Partida 8482				
84821010090H	-	12,4	-	-
84829110090I	-	281,4	-	-
84829190090B	-	1.446,9	-	-
84829900090C	-	1.074,0	-	-
Total Partida 8482	-	2.814,8	-	-
Partida 8483				
84831058990J	-	34,0	-	-
84833090000D	-	1.038,0	-	-
84834091000A	-	1.270,1	-	-
84834093000I	0,1	1.465,1	-	-
84835099000J	-	9,5	-	-
84836099000H	0,2	6.401,9	-	-
84839098000C	-	4.069,0	-	-
Total Partida 8483	0,4	14.287,5	-	-
Total Capítulo 84	63,0	200.503,2	18,1	23.361,0
Capítulo 85				
Partida 8501				
85015291190C	0,1	1.051,9	-	-
85016191000C	-	140,6	-	-
Total Partida 8501	0,2	1.192,4	-	-
Partida 8504				
85043139000B	-	605,3	-	-
85043190010G	-	-	0,2	100,0
85043290000G	4,9	3.557,0	-	-
85043390100D	0,2	511,5	0,2	100,0
Total Partida 8504	5,1	4.673,8	0,4	200,0
Partida 8505				
85051100090A	-	50,5	-	-
85052000090J	-	254,9	-	-
Total Partida 8505	-	305,4	-	-
Partida 8515				
85152100000F	23,7	186.049,3	-	-
85159000000B	0,8	41.482,3	-	-
Total Partida 8515	24,6	227.531,6	-	-
Partida 8518				
85182290000C	-	-	0,2	15,0
85182990900G	0,2	261,4	4,0	1.886,9
85184099000B	-	45,7	-	-
85185090000H	-	-	14,6	7.412,1
Total Partida 8518	0,2	307,0	18,9	9.314,0
Partida 8533				
85333100290I	-	13,2	-	-
Total Partida 8533	-	13,2	-	-
Partida 8534				
85340090090A	-	188,0	-	-
Total Partida 8534	-	188,0	-	-
Partida 8535				
85353090090C	-	68,8	-	-
Total Partida 8535	-	68,8	-	-
Partida 8541				
85414099090D	-	47,5	-	-
Total Partida 8541	-	47,5	-	-
Partida 8544				
85442099000D	-	35,8	-	-
85447000200G	-	89,5	-	-
Total Partida 8544	-	125,3	-	-
Total Capítulo 85	30,1	234.453,1	19,3	9.514,0
Total Sección 16	93,1	434.956,3	37,4	32.875,0
Sección 17				
Capítulo 87				
Partida 8701				
87011090000D	0,2	17,1	-	-
87012090000B	7,4	2.370,5	-	-
Total Partida 8701	7,6	2.387,6	-	-
Partida 8703				
87032390000G	4,6	3.279,9	-	-
87033290000F	2,4	828,2	-	-
Total Partida 8703	7,0	4.108,1	-	-

SUIZA

PAISES PRODUCTOS	IMPORTACIONES		EXPORTACIONES	
	Toneladas	Miles ptas	Toneladas	Miles ptas
Partida 8714				
87141900000I	-	-	-	34,3
Total Partida 8714	-	-	-	34,3
Partida 8716				
87163951000A	0,1	78,4	-	-
Total Partida 8716	0,1	78,4	-	-
Total Capítulo 87	14,8	6.574,1	-	34,3
Total Sección 17	14,8	6.574,1	-	34,3
Sección 18				
Capítulo 90				
Partida 9018				
90183290000D	-	10.465,3	-	-
90184900100B	-	1.527,0	-	-
Total Partida 9018	-	11.992,3	-	-
Partida 9021				
90214000000H	-	4.870,4	-	-
90219010090F	-	270,6	-	-
Total Partida 9021	-	5.141,0	-	-
Partida 9026				
90262090900I	-	13,9	-	-
Total Partida 9026	-	13,9	-	-
Partida 9030				
90303999000B	-	51,4	-	-
Total Partida 9030	-	51,4	-	-
Partida 9031				
90318099900J	-	-	13,0	34.316,2
Total Partida 9031	-	-	13,0	34.316,2
Total Capítulo 90	0,1	17.198,5	13,0	34.316,2
Total Sección 18	0,1	17.198,5	13,0	34.316,2
Sección 20				
Capítulo 94				
Partida 9401				
94016100000B	-	-	2,4	4.619,2
94017900000B	-	-	-	146,4
Total Partida 9401	-	-	2,4	4.765,6
Partida 9403				
94035000090D	-	-	0,2	436,5
94036010090J	-	-	0,1	636,4
94039030090J	-	-	0,3	930,2
Total Partida 9403	-	-	0,7	2.003,1
Partida 9404				
94049090900F	-	22,2	-	-
Total Partida 9404	-	22,2	-	-
Partida 9406				
94060030000E	1,5	51,0	-	-
Total Partida 9406	1,5	51,0	-	-
Total Capítulo 94	1,5	73,2	3,1	6.768,7
Capítulo 95				
Partida 9503				
95034930300D	-	-	0,3	527,8
95039035100A	0,2	502,8	-	-
Total Partida 9503	0,2	502,8	0,3	527,8
Partida 9504				
95043090000G	-	4.016,6	-	600,0
Total Partida 9504	-	4.016,6	-	600,0
Total Capítulo 95	0,2	4.519,5	0,3	1.127,8
Capítulo 96				
Partida 9603				
96039099300I	-	94,9	-	-
96039099900F	-	283,1	-	-
Total Partida 9603	-	378,0	-	-
Total Capítulo 96	-	378,0	-	-
Total Sección 20	1,7	4.970,7	3,4	7.896,5
Sección 99				
Capítulo 99				

II.8. COMERCIO EXTERIOR POR PAISES. EUROPA

SUIZA

PAISES PRODUCTOS	IMPORTACIONES		EXPORTACIONES	
	Toneladas	Miles ptas	Toneladas	Miles ptas
Partida 9990				
9990940000J	44,5	12.869,8	-	-
99909902000C	-	80,0	-	-
Total Partida 9990	44,6	12.959,8	-	-
Total Capítulo 99	44,6	12.959,8	-	-
Total Sección 99	44,6	12.959,8	-	-
TOTAL SUIZA	601,3	668.138,1	37.363,9	3.019.451,8
AUSTRIA				
Sección 02				
Capítulo 06				
Partida 0602				
06029945000A	-	-	-	3,3
Total Partida 0602	-	-	-	3,3
Partida 0603				
06031029090G	-	-	44,6	770,3
06031051011D	-	-	-	28,8
06031051012B	-	-	-	19,2
06031053011B	-	-	1,1	587,4
06031053012J	-	-	0,2	104,5
06031053031J	-	-	0,2	228,0
06031069011D	-	-	-	28,8
Total Partida 0603	-	-	46,0	1.767,1
Total Capítulo 06	-	-	46,0	1.770,4
Capítulo 07				
Partida 0702				
07020010010H	-	-	146,8	20.932,8
07020010029H	-	-	60,5	4.032,0
07020010039G	-	-	121,0	8.946,0
07020010049F	-	-	93,2	5.796,0
07020010059E	-	-	223,0	17.367,6
07020010069D	-	-	14,3	915,6
07020090000B	-	-	261,4	17.952,4
Total Partida 0702	-	-	920,2	75.942,4
Partida 0704				
07041010000E	-	-	16,5	1.724,1
07041090000H	-	-	90,1	8.426,0
07049090010J	-	-	120,4	9.685,6
07049090098E	-	-	18,2	748,8
07049090099C	-	-	57,1	1.770,1
Total Partida 0704	-	-	302,3	22.354,6
Partida 0705				
07051110010B	-	-	12,3	1.185,6
07051110021I	-	-	27,4	2.194,6
07051110035I	-	-	47,4	3.966,6
07051110039A	-	-	2,0	165,8
07051190011C	-	-	507,4	43.388,9
07051190020D	-	-	1.924,3	191.843,8
Total Partida 0705	-	-	2.520,8	242.765,3
Partida 0707				
07070011090D	-	-	7,6	626,4
Total Partida 0707	-	-	7,6	626,4
Partida 0708				
07082010039G	-	-	5,6	1.133,3
07082010091H	-	-	20,7	2.667,8
07082010099A	-	-	39,3	5.868,4
Total Partida 0708	-	-	65,6	9.669,5
Partida 0709				
07093000010G	-	-	4,8	874,1
07093000020F	-	-	1,6	340,4
07093000050C	-	-	0,8	100,4
07093000060B	-	-	3,4	404,7
07098010011F	-	-	102,1	10.641,1
07096010019I	-	-	337,3	33.750,2
07096010020G	-	-	502,1	61.296,3
07096010030F	-	-	720,7	73.191,5
07099070010I	-	-	24,0	1.716,9
07099070020H	-	-	43,1	5.078,1
07099070030G	-	-	5,8	619,3
07099070040F	-	-	38,0	3.311,2
Total Partida 0709	-	-	1.783,5	191.324,2
Partida 0711				
07113000000D	-	-	12,8	8.067,6
Total Partida 0711	-	-	12,8	8.067,6
Total Capítulo 07	-	-	5.612,7	550.749,9

AUSTRIA

PAISES PRODUCTOS	IMPORTACIONES		EXPORTACIONES	
	Toneladas	Miles ptas	Toneladas	Miles ptas
Capítulo 08				
Partida 0804				
08042010080D	-	-	2,4	120,0
08042090090F	-	-	2,9	290,4
08044090010J	-	-	1,7	259,2
Total Partida 0804	-	-	7,0	669,6
Partida 0805				
08051015090I	-	-	9,1	459,5
08051045012G	-	-	39,5	2.033,7
08051045018D	-	-	184,9	9.541,2
08051045091A	-	-	653,3	33.327,6
08051045098F	-	-	647,2	26.334,1
08052010039I	-	-	25,6	2.109,6
08052030021C	-	-	20,2	907,2
08053010010H	-	-	5.761,1	323.125,3
08054000021E	-	-	1,7	100,8
Total Partida 0805	-	-	7.342,5	397.939,0
Partida 0806				
08061015010F	-	-	319,6	31.707,5
08061015020E	-	-	25,5	2.290,5
08061015030D	-	-	412,9	39.636,5
08061015040C	-	-	178,6	16.916,3
08061015050B	-	-	19,4	3.181,6
08061019030J	-	-	109,0	10.873,1
Total Partida 0806	-	-	1.064,9	104.605,3
Partida 0807				
08071010020I	-	-	40,6	3.554,8
08071010030H	-	-	62,6	2.945,5
08071010040G	-	-	23,8	1.357,3
08071090023F	-	-	64,6	5.992,2
08071090034C	-	-	1,4	144,0
08071090043D	-	-	3,2	315,6
08071090051G	-	-	257,6	16.236,5
08071090053C	-	-	199,5	16.926,5
Total Partida 0807	-	-	653,2	47.472,3
Partida 0809				
08091000050F	-	-	618,1	69.915,9
08091000080C	-	-	40,8	7.762,2
08093000017A	-	-	128,0	13.446,7
08093000097C	-	-	129,4	20.842,1
08094019010C	-	-	2,6	255,0
08094019060H	-	-	1,7	255,0
08094019080F	-	-	0,8	78,5
Total Partida 0809	-	-	921,4	112.555,3
Partida 0810				
08101090040E	-	-	9,4	3.188,9
08101090050D	-	-	7,6	2.364,0
Total Partida 0810	-	-	17,0	5.552,9
Partida 0811				
08119090090B	-	-	55,9	5.858,2
Total Partida 0811	-	-	55,9	5.858,2
Partida 0812				
08129010000G	-	-	267,2	11.707,1
Total Partida 0812	-	-	267,2	11.707,1
Partida 0814				
08140000000F	-	-	4,5	1.235,0
Total Partida 0814	-	-	4,5	1.235,0
Total Capítulo 08	-	-	10.333,4	687.594,7
Capítulo 09				
Partida 0904				
09041190000E	-	-	5,1	3.407,7
09042090110A	21,8	3.919,3	154,5	49.996,2
Total Partida 0904	21,8	3.919,3	159,6	53.403,9
Partida 0910				
09102010000C	-	-	-	212,0
09104011000H	-	-	1,0	254,0
09104019000J	-	-	0,5	90,0
Total Partida 0910	-	-	1,5	556,0
Total Capítulo 09	21,8	3.919,3	161,1	53.959,9
Total Sección 02	21,8	3.919,3	16.153,2	1.294.074,9
Sección 04				
Capítulo 17				
Partida 1704				
17041099000G	-	-	14,4	7.609,2
17049075400J	-	-	4,1	1.078,4
17049075500G	-	-	2,7	1.130,7
Total Partida 1704	-	-	21,2	9.818,3

II.8. COMERCIO EXTERIOR POR PAISES. EUROPA

AUSTRIA

PAISES PRODUCTOS	IMPORTACIONES		EXPORTACIONES	
	Toneladas	Miles ptas	Toneladas	Miles ptas
Total Capítulo 17	-	-	21,2	9.818,3
Capítulo 20				
Partida 2001				
20019080993E	-	-	3,0	974,2
20019080998D	-	-	11,3	9.015,9
Total Partida 2001	-	-	14,3	9.990,1
Partida 2002				
20021010000J	-	-	18,0	2.814,6
20029090900G	-	-	22,2	2.328,0
Total Partida 2002	-	-	40,2	5.142,6
Partida 2004				
20049095010H	-	-	24,1	3.042,0
Total Partida 2004	-	-	24,1	3.042,0
Partida 2005				
20059030100D	-	-	5,5	5.261,6
20059050110H	-	-	459,4	65.086,1
20059050190J	-	-	159,8	24.026,0
Total Partida 2005	-	-	624,7	94.373,7
Partida 2007				
20071090010G	-	-	64,8	5.540,4
20071090090I	-	-	25,8	1.992,6
Total Partida 2007	-	-	90,6	7.533,0
Partida 2008				
20083055020D	12,8	160,0	121,2	15.947,9
20083059090C	-	-	7,0	1.271,0
20083075020J	5,3	130,0	112,4	14.998,5
20083075090C	-	-	88,7	12.021,7
20085091120C	-	-	78,7	6.065,4
20085091910G	14,4	1.481,8	225,9	24.489,3
20085091990I	-	-	16,5	1.380,0
20085099190H	-	-	22,9	1.007,4
20087019000B	-	-	24,0	2.640,0
20087061000I	-	-	70,0	7.465,6
20087071000G	-	-	24,0	2.580,0
20087099910E	-	-	24,0	2.580,0
20087099990G	-	-	22,6	2.235,0
20088070000F	-	-	148,8	18.191,3
20089989090I	-	-	106,7	15.450,4
20089989190G	-	-	36,0	5.706,1
Total Partida 2008	32,4	1.771,8	1.129,4	133.989,6
Partida 2009				
20093039090G	-	-	-	2,0
Total Partida 2009	-	-	-	2,0
Total Capítulo 20	32,4	1.771,8	1.923,4	254.073,0
Capítulo 22				
Partida 2204				
22042123110E	-	-	13,5	3.654,1
22042923900A	-	-	23,5	980,6
22042929191A	-	-	74,4	4.334,4
22042929999G	-	-	25,0	1.410,0
Total Partida 2204	-	-	136,4	10.379,2
Partida 2208				
22089055910A	0,3	373,7	-	-
Total Partida 2208	0,3	373,7	-	-
Total Capítulo 22	0,3	373,7	136,4	10.379,2
Total Sección 04	32,7	2.145,6	2.080,9	274.270,5
Sección 05				
Capítulo 28				
Partida 2811				
28112200000I	-	-	-	1,3
Total Partida 2811	-	-	-	1,3
Partida 2821				
28211000090B	24,0	2.238,8	132,0	15.473,0
Total Partida 2821	24,0	2.238,8	132,0	15.473,0
Total Capítulo 28	24,0	2.238,8	132,0	15.473,0
Capítulo 29				
Partida 2902				
29021910000B	-	-	-	24,8
Total Partida 2902	-	-	-	24,8
Partida 2905				
29052210000D	-	-	1,1	648,4
Total Partida 2905	-	-	1,1	648,4

AUSTRIA

PAISES PRODUCTOS	IMPORTACIONES		EXPORTACIONES	
	Toneladas	Miles ptas	Toneladas	Miles ptas
Partida 2918				
29181400000A	882,6	127.556,9	-	-
29181500000J	66,0	10.094,9	-	-
29189000190G	12,0	3.661,3	-	-
Total Partida 2918	960,6	141.313,2	-	-
Total Capítulo 29	960,6	141.313,2	1,1	673,2
Capítulo 31				
Partida 3105				
31051000000F	44,9	15.708,3	-	-
Total Partida 3105	44,9	15.708,3	-	-
Total Capítulo 31	44,9	15.708,3	-	-
Capítulo 32				
Partida 3203				
32030019900I	-	-	2,9	8.506,8
Total Partida 3203	-	-	2,9	8.506,8
Total Capítulo 32	-	-	2,9	8.506,8
Capítulo 33				
Partida 3301				
33011910000G	-	-	0,4	1.057,7
33013000000D	-	-	-	137,4
Total Partida 3301	-	-	0,4	1.195,1
Total Capítulo 33	-	-	0,4	1.195,1
Capítulo 35				
Partida 3506				
35069990000F	0,4	169,4	-	-
Total Partida 3506	0,4	169,4	-	-
Total Capítulo 35	0,4	169,4	-	-
Capítulo 38				
Partida 3823				
38239098999F	0,1	10,4	-	-
Total Partida 3823	0,1	10,4	-	-
Total Capítulo 38	0,1	10,4	-	-
Total Sección 06	1.029,9	159.440,0	136,4	25.849,3
Sección 07				
Capítulo 39				
Partida 3901				
39011090900D	517,5	39.287,8	-	-
39012000990B	202,5	16.505,4	-	-
39019000499I	37,5	3.000,0	-	-
Total Partida 3901	757,5	58.793,2	-	-
Partida 3902				
39021000100I	29,0	3.176,3	-	-
39021000200G	55,0	4.472,9	-	-
39023000290D	80,0	7.667,5	-	-
Total Partida 3902	163,9	15.316,7	-	-
Partida 3913				
39139080090E	4,4	5.252,1	-	-
Total Partida 3913	4,4	5.252,1	-	-
Partida 3916				
39162000190B	-	-	2,6	300,1
Total Partida 3916	-	-	2,6	300,1
Partida 3917				
39172913500G	15,4	4.062,0	-	-
39172999990G	36,7	10.786,2	-	-
Total Partida 3917	52,0	14.848,2	-	-
Partida 3920				
39201011199F	-	-	-	2,5
39202079900D	-	-	-	16,6
Total Partida 3920	-	-	0,1	19,1
Partida 3924				
39249090900J	-	-	0,3	298,0
Total Partida 3924	-	-	0,3	298,0
Partida 3926				
39269099900I	0,6	1.549,6	-	-
Total Partida 3926	0,6	1.549,6	-	-
Total Capítulo 39	978,5	95.759,7	3,0	617,2

II.8. COMERCIO EXTERIOR POR PAISES. EUROPA

AUSTRIA

PAISES PRODUCTOS	IMPORTACIONES		EXPORTACIONES	
	Toneladas	Miles ptas	Toneladas	Miles ptas
Capítulo 40				
Partida 4005				
40051000200A	0,3	141,9	-	-
Total Partida 4005	0,3	141,9	-	-
Partida 4011				
40112000200A	0,4	216,3	-	-
40112000300I	18,0	9.192,4	-	-
Total Partida 4011	18,4	9.408,6	-	-
Partida 4012				
40129010000G	7,7	2.720,0	-	-
40129090000J	-	0,1	-	-
Total Partida 4012	7,7	2.720,1	-	-
Partida 4013				
40131010000C	5,5	3.089,1	-	-
40131090000F	4,7	2.910,7	-	-
40139090100G	-	11,0	-	-
40139090200E	0,2	178,0	-	-
Total Partida 4013	10,4	6.188,9	-	-
Partida 4016				
40169990000G	5,0	6.048,7	-	-
Total Partida 4016	5,0	6.048,7	-	-
Total Capítulo 40	41,8	24.508,1	-	-
Total Sección 07	1.020,3	120.267,8	3,0	617,2
Sección 08				
Capítulo 41				
Partida 4101				
41012200000D	48,0	3.236,1	-	-
Total Partida 4101	48,0	3.236,1	-	-
Partida 4104				
41043910900A	-	74,8	-	-
Total Partida 4104	-	74,8	-	-
Total Capítulo 41	48,0	3.310,9	-	-
Capítulo 42				
Partida 4202				
42022100190B	-	-	-	184,3
Total Partida 4202	-	-	-	184,3
Partida 4205				
42050000900F	-	-	0,2	321,5
Total Partida 4205	-	-	0,2	321,5
Total Capítulo 42	-	-	0,3	505,8
Total Sección 08	48,0	3.310,9	0,3	505,8
Sección 09				
Capítulo 44				
Partida 4415				
44152010000E	54,3	1.420,0	-	-
Total Partida 4415	54,3	1.420,0	-	-
Total Capítulo 44	54,3	1.420,0	-	-
Capítulo 46				
Partida 4601				
46012090100J	34,0	2.244,8	-	-
Total Partida 4601	34,0	2.244,8	-	-
Total Capítulo 46	34,0	2.244,8	-	-
Total Sección 09	88,3	3.664,8	-	-
Sección 10				
Capítulo 48				
Partida 4810				
48101190390E	43,6	4.720,5	-	-
48102910200C	13,4	1.881,4	-	-
Total Partida 4810	57,0	6.601,9	-	-
Partida 4819				
48191000000A	-	-	39,5	4.470,6
Total Partida 4819	-	-	39,5	4.470,6
Total Capítulo 48	57,0	6.601,9	39,5	4.470,6
Capítulo 49				

AUSTRIA

PAISES PRODUCTOS	IMPORTACIONES		EXPORTACIONES	
	Toneladas	Miles ptas	Toneladas	Miles ptas
Partida 4902				
49021000000I	-	-	0,1	33,9
Total Partida 4902	-	-	0,1	33,9
Partida 4911				
49111000200D	-	3,0	-	-
Total Partida 4911	-	3,0	-	-
Total Capítulo 49	-	3,0	0,1	33,9
Total Sección 10	57,0	6.604,9	39,6	4.504,5
Sección 11				
Capítulo 51				
Partida 5107				
51071090000J	0,3	502,8	-	-
Total Partida 5107	0,3	502,8	-	-
Total Capítulo 51	0,3	502,8	-	-
Capítulo 52				
Partida 5208				
52083900900F	-	323,7	-	-
52085900199I	0,2	1.805,5	-	-
Total Partida 5208	0,2	2.129,3	-	-
Total Capítulo 52	0,2	2.129,3	-	-
Capítulo 54				
Partida 5407				
54076090000F	-	-	-	112,0
Total Partida 5407	-	-	-	112,0
Partida 5408				
54083400100E	-	152,6	-	-
Total Partida 5408	-	152,6	-	-
Total Capítulo 54	-	152,6	-	112,0
Capítulo 58				
Partida 5810				
58109210090G	-	30,7	-	-
Total Partida 5810	-	30,7	-	-
Total Capítulo 58	-	30,7	-	-
Capítulo 61				
Partida 6110				
61102091000J	-	-	0,2	276,0
Total Partida 6110	-	-	0,2	276,0
Partida 6115				
61159100900J	-	12,9	-	-
Total Partida 6115	-	12,9	-	-
Total Capítulo 61	-	12,9	0,2	276,0
Capítulo 62				
Partida 6202				
62021100090A	0,3	2.652,3	-	-
Total Partida 6202	0,3	2.652,3	-	-
Partida 6203				
62033100000E	-	75,7	-	-
Total Partida 6203	-	75,7	-	-
Partida 6204				
62043100000D	-	64,2	-	-
62044200090B	-	44,6	-	-
62045100090J	-	7,3	-	-
62046190000H	-	27,3	-	-
Total Partida 6204	-	143,4	-	-
Partida 6206				
62063000090D	-	24,8	-	-
Total Partida 6206	-	24,8	-	-
Partida 6209				
62099000990I	-	-	0,4	1.074,7
Total Partida 6209	-	-	0,4	1.074,7
Partida 6214				
62142000090F	-	415,2	-	-
Total Partida 6214	-	415,2	-	-
Total Capítulo 62	0,4	3.311,4	0,4	1.074,7
Total Sección 11	0,9	6.139,6	0,6	1.462,7

II.8. COMERCIO EXTERIOR POR PAISES. EUROPA

AUSTRIA

PAISES PRODUCTOS	IMPORTACIONES		EXPORTACIONES	
	Toneladas	Miles ptas	Toneladas	Miles ptas
Sección 12				
Capítulo 64				
Partida 6402				
64029991000C	-	-	0,4	2.100,3
Total Partida 6402	-	-	0,4	2.100,3
Partida 6403				
64031900200E	-	-	-	4,7
64035195000D	-	-	0,5	827,6
64035950200E	-	-	3,3	8.241,5
64035991000J	-	-	-	437,2
64035995000F	-	-	0,4	389,6
64039991000B	-	-	-	336,6
64039998000E	-	-	-	20,0
Total Partida 6403	-	-	4,4	10.257,2
Partida 6404				
64041990990A	-	101,5	10,6	8.691,2
Total Partida 6404	-	101,5	10,6	8.691,2
Partida 6405				
64052091000D	-	-	0,4	1.277,4
64059090900A	-	-	0,3	655,3
Total Partida 6405	-	-	0,7	1.932,7
Partida 6406				
64069990990B	-	-	0,4	836,8
Total Partida 6406	-	-	0,4	836,8
Total Capítulo 64	-	101,5	16,5	23.818,2
Total Sección 12	-	101,5	16,5	23.818,2
Sección 15				
Capítulo 73				
Partida 7310				
73102110000C	-	-	41,0	6.566,3
Total Partida 7310	-	-	41,0	6.566,3
Partida 7323				
73239390000D	-	-	0,2	349,5
73239999000I	-	-	1,8	568,0
Total Partida 7323	-	-	2,0	917,5
Partida 7326				
73269099090G	-	-	1,2	437,2
Total Partida 7326	-	-	1,2	437,2
Total Capítulo 73	-	-	44,2	7.921,0
Capítulo 76				
Partida 7615				
76151010000H	-	-	0,4	1.035,0
Total Partida 7615	-	-	0,4	1.035,0
Total Capítulo 76	-	-	0,4	1.035,0
Capítulo 82				
Partida 8207				
82079099900H	0,5	61,4	-	-
Total Partida 8207	0,5	61,4	-	-
Total Capítulo 82	0,5	61,4	-	-
Capítulo 83				
Partida 8302				
83024290900J	-	371,9	-	-
Total Partida 8302	-	371,9	-	-
Total Capítulo 83	-	371,9	-	-
Total Sección 15	0,5	433,3	44,6	8.956,0
Sección 16				
Capítulo 84				
Partida 8404				
84041000100A	-	-	45,2	15.023,0
84041000200I	-	-	-	125,7
Total Partida 8404	-	-	45,3	15.148,7
Partida 8428				
84283999900E	0,8	2.284,1	-	-
Total Partida 8428	0,8	2.284,1	-	-
Partida 8431				
84313990090I	0,5	2.283,6	0,5	589,5

AUSTRIA

PAISES PRODUCTOS	IMPORTACIONES		EXPORTACIONES	
	Toneladas	Miles ptas	Toneladas	Miles ptas
84314980290E	-	59,6	-	-
Total Partida 8431	0,5	2.343,3	0,5	589,5
Partida 8453				
84539000000F	-	-	0,2	869,5
Total Partida 8453	-	-	0,2	869,5
Partida 8466				
84669280000B	-	243,1	-	-
Total Partida 8466	-	243,1	-	-
Partida 8467				
84679200000H	-	250,2	-	-
Total Partida 8467	-	250,2	-	-
Partida 8471				
84719990090G	-	374,1	-	-
Total Partida 8471	-	374,1	-	-
Partida 8479				
84799098900J	-	686,7	-	-
Total Partida 8479	-	686,7	-	-
Partida 8482				
84821090190H	-	70,4	-	-
Total Partida 8482	-	70,4	-	-
Partida 8483				
84833090000D	1,6	10.412,0	-	-
84834099000C	0,7	3.188,8	-	-
Total Partida 8483	2,3	13.598,8	-	-
Total Capítulo 84	3,7	19.850,8	46,0	16.587,7
Capítulo 85				
Partida 8504				
85043290000G	-	117,6	-	-
85043390100D	-	243,3	-	-
85044098090J	-	69,1	-	-
Total Partida 8504	-	429,9	-	-
Partida 8515				
85158090000E	8,7	17.838,3	-	-
Total Partida 8515	8,7	17.838,3	-	-
Partida 8518				
85189000099A	-	-	2,0	1.551,4
Total Partida 8518	-	-	2,0	1.551,4
Partida 8536				
85369010090F	-	806,0	-	-
Total Partida 8536	-	806,0	-	-
Partida 8541				
85414093090J	-	118,2	-	-
Total Partida 8541	-	118,2	-	-
Total Capítulo 85	8,8	19.192,5	2,0	1.551,4
Total Sección 16	12,4	39.043,3	48,0	18.139,1
Sección 17				
Capítulo 87				
Partida 8708				
87089390000G	-	-	-	131,4
87089998090D	-	-	-	5,0
Total Partida 8708	-	-	-	136,4
Partida 8714				
87149990000C	-	-	-	167,4
Total Partida 8714	-	-	-	167,4
Total Capítulo 87	-	-	0,1	303,8
Capítulo 89				
Partida 8903				
89039991100A	1,1	125,9	-	-
Total Partida 8903	1,1	125,9	-	-
Total Capítulo 89	1,1	125,9	-	-
Total Sección 17	1,1	125,9	0,1	303,8
Sección 18				
Capítulo 90				
Partida 9006				
90069190900G	-	164,6	-	-
Total Partida 9006	-	164,6	-	-
Total Capítulo 90	-	164,6	-	-

II.8. COMERCIO EXTERIOR POR PAISES. EUROPA

AUSTRIA

PAISES PRODUCTOS	IMPORTACIONES		EXPORTACIONES	
	Toneladas	Miles ptas	Toneladas	Miles ptas
Total Sección 18	-	164,6	-	-
Sección 19				
Capítulo 93				
Partida 9303 9303203000E	-	150,5	-	-
Total Partida 9303	-	150,5	-	-
Total Capítulo 93	-	150,5	-	-
Total Sección 19	-	150,5	-	-
Sección 20				
Capítulo 94				
Partida 9401 9401610000B	-	-	0,5	500,5
Total Partida 9401	-	-	0,5	500,5
Partida 9403 94036010090J	-	-	0,2	260,3
Total Partida 9403	-	-	0,2	260,3
Total Capítulo 94	-	-	0,6	760,8
Capítulo 95				
Partida 9503 95039035100A	-	-	3,4	3.267,2
Total Partida 9503	-	-	3,4	3.267,2
Total Capítulo 95	-	-	3,4	3.267,2
Capítulo 96				
Partida 9612 96121090000J	-	-	0,1	200,7
Total Partida 9612	-	-	0,1	200,7
Partida 9613 96132010900E 96132090900H 96136000900D	-	784,7 120,7 560,4	-	-
Total Partida 9613	0,2	1.465,8	-	-
Partida 9614 96142090000F	-	400,1	-	-
Total Partida 9614	-	400,1	-	-
Total Capítulo 96	0,2	1.865,9	0,1	200,7
Total Sección 20	0,2	1.865,9	4,2	4.228,7
TOTAL AUSTRIA	2.313,3	347.377,9	18.527,4	1.656.730,7

ANDORRA

Sección 01				
Capítulo 02				
Partida 0203 02031110000J 02031913000I 02031955000H 02031959000D	-	-	-	24,4 105,3 14,1 12,6
Total Partida 0203	-	-	0,5	156,4
Partida 0206 02061099000B 02063031000I	-	-	-	6,4 2,2
Total Partida 0206	-	-	-	8,6
Partida 0207 02071011000F 02073911000C 02073915000I 02073923000I 02073931000I 02073935000E	-	-	0,5	59,1 7,6 1,5 2,4 6,5 1,4
Total Partida 0207	-	-	0,5	78,5
Partida 0210 02101131000F 02101981000G	-	-	2,8	2.468,9 98,3
Total Partida 0210	-	-	2,8	2.567,2
Total Capítulo 02	-	-	3,8	2.810,7

ANDORRA

PAISES PRODUCTOS	IMPORTACIONES		EXPORTACIONES	
	Toneladas	Miles ptas	Toneladas	Miles ptas
Capítulo 03				
Partida 0307 03076000900H	-	-	-	1,7
Total Partida 0307	-	-	-	1,7
Total Capítulo 03	-	-	-	1,7
Capítulo 04				
Partida 0407 04070030900D	-	-	0,1	17,3
Total Partida 0407	-	-	0,1	17,3
Partida 0409 04090000000G	-	-	1,1	644,2
Total Partida 0409	-	-	1,1	644,2
Partida 0410 04100000100C	-	-	-	81,8
Total Partida 0410	-	-	-	81,8
Total Capítulo 04	-	-	1,3	743,3
Total Sección 01	-	-	5,1	3.555,8
Sección 02				
Capítulo 06				
Partida 0602 06029999900H	-	-	15,0	91,0
Total Partida 0602	-	-	15,0	91,0
Total Capítulo 06	-	-	15,0	91,0
Capítulo 07				
Partida 0709 07099090999I	-	-	0,4	24,3
Total Partida 0709	-	-	0,4	24,3
Partida 0710 07108090090F	-	-	42,0	6.750,6
Total Partida 0710	-	-	42,0	6.750,6
Total Capítulo 07	-	-	42,4	6.774,9
Capítulo 08				
Partida 0805 08053010010H	-	-	42,1	3.891,5
Total Partida 0805	-	-	42,1	3.891,5
Partida 0810 08109080980G	-	-	1,4	113,6
Total Partida 0810	-	-	1,4	113,6
Total Capítulo 08	-	-	43,5	4.005,1
Capítulo 09				
Partida 0904 09041190000E 09042010010J 09042010090B	-	-	0,2 0,3 0,7	184,8 156,4 337,2
Total Partida 0904	-	-	1,2	678,4
Partida 0910 09109999000C	-	-	2,3	1.703,3
Total Partida 0910	-	-	2,3	1.703,3
Total Capítulo 09	-	-	3,5	2.381,7
Total Sección 02	-	-	104,4	13.252,8
Sección 03				
Capítulo 15				
Partida 1509 15091090100A 15099000200A	-	-	17,9 0,2	5.026,3 38,1
Total Partida 1509	-	-	18,0	5.064,4
Total Capítulo 15	-	-	18,0	5.064,4
Total Sección 03	-	-	18,0	5.064,4
Sección 04				
Capítulo 16				
Partida 1601 16010091000A	-	-	3,0	2.428,8
Total Partida 1601	-	-	3,0	2.428,8

II.8. COMERCIO EXTERIOR POR PAISES. EUROPA

ANDORRA

ANDORRA

PAISES PRODUCTOS	IMPORTACIONES		EXPORTACIONES	
	Toneladas	Miles ptas	Toneladas	Miles ptas
20091999010G	-	-	192,3	14.833,4
20092011000J	-	-	0,4	27,8
20092019000B	-	-	1,3	197,8
20092099000F	-	-	2,1	167,2
20093031010C	-	-	1,1	117,1
20093095000G	-	-	0,1	8,7
20094011000F	-	-	21,7	1.752,7
20094019000H	-	-	3,7	341,1
20094030000C	-	-	37,8	2.915,3
20094091000I	-	-	2,7	229,4
20094093000G	-	-	50,5	3.447,2
20094099000A	-	-	26,8	3.048,9
20095010000D	-	-	5,6	416,9
20095090000G	-	-	6,6	533,6
20096019910C	-	-	3,6	280,1
20096059090E	-	-	1,4	129,0
20096090090F	-	-	2,2	158,3
20097011000I	-	-	3,1	289,5
20097019000A	-	-	1,1	94,3
20097093000J	-	-	0,4	27,0
20097099000D	-	-	2,8	290,5
20098039090F	-	-	0,3	55,2
20098050000I	-	-	1,7	121,5
20098061000F	-	-	0,0	48,2
20098063000D	-	-	4,7	315,0
20098069000H	-	-	0,8	77,7
20098080020A	-	-	53,7	4.281,1
20098080090D	-	-	3,4	288,6
20098093020F	-	-	48,6	3.206,9
20098093090I	-	-	14,5	1.149,7
20098099120H	-	-	0,3	28,1
20098099920A	-	-	24,6	2.739,5
20098099990D	-	-	7,9	1.169,2
20099019000G	-	-	0,2	44,2
20099049000A	-	-	0,6	243,4
20099051090G	-	-	9,6	790,0
20099059010G	-	-	5,9	462,9
20099059090I	-	-	1,7	134,4
20099073000J	-	-	1,4	108,0
20099079000D	-	-	3,8	369,7
20099093090G	-	-	45,8	3.980,9
20099099010I	-	-	0,4	150,3
Total Partida 2009	-	-	690,8	55.944,1
Total Capítulo 20	9,0	921,6	1.484,6	157.239,2
Capítulo 21				
Partida 2103				
21032000010G	-	-	3,3	553,8
21032000090I	-	-	1,4	133,2
21039090919E	-	-	0,2	54,7
Total Partida 2103	-	-	4,9	741,7
Partida 2104				
21041000090J	-	-	1,3	253,1
21042000000G	-	-	9,5	4.880,8
Total Partida 2104	-	-	10,8	5.133,9
Partida 2106				
21069099990D	-	-	2,2	3.353,3
Total Partida 2106	-	-	2,2	3.353,3
Total Capítulo 21	-	-	17,9	9.229,0
Capítulo 22				
Partida 2202				
22021000100H	-	-	0,3	593,9
22029010110H	-	-	34,4	8.444,2
Total Partida 2202	-	-	34,7	7.038,1
Partida 2204				
22042121310C	-	-	1,3	156,7
22042123310A	-	-	29,7	3.437,2
22042125195D	-	-	46,2	2.705,0
22042129196H	-	-	178,3	10.659,9
Total Partida 2204	-	-	255,5	16.958,8
Partida 2205				
22051010900F	-	-	10,1	807,7
Total Partida 2205	-	-	10,1	807,7
Partida 2208				
22082011100G	-	-	-	182,4
22082011900J	-	-	-	91,2
22082091100J	-	-	-	45,6
22089055910A	-	-	30,7	18.398,0
22089055990C	-	-	0,4	249,5
Total Partida 2208	-	-	31,3	18.956,7
Partida 2209				
22090011000B	-	-	8,5	496,9
Total Partida 2209	-	-	8,5	496,9
Total Capítulo 22	-	-	340,0	44.268,3

PAISES PRODUCTOS	IMPORTACIONES		EXPORTACIONES	
	Toneladas	Miles ptas	Toneladas	Miles ptas
Capítulo 23				
Partida 2309				
23099099900H	-	-	-	1,8
Total Partida 2309	-	-	-	1,8
Total Capítulo 23	-	-	-	1,8
Total Sección 04	9,0	921,6	1.911,1	238.043,8
Sección 05				
Capítulo 25				
Partida 2508				
25084000000E	-	-	24,0	150,0
Total Partida 2508	-	-	24,0	150,0
Total Capítulo 25	-	-	24,0	150,0
Total Sección 05	-	-	24,0	150,0
Sección 06				
Capítulo 32				
Partida 3214				
32149000000G	-	-	0,0	313,8
Total Partida 3214	-	-	0,0	313,8
Total Capítulo 32	-	-	0,0	313,8
Capítulo 33				
Partida 3303				
33030010000F	-	-	13,8	3.216,1
33030090000I	-	-	0,8	172,3
Total Partida 3303	-	-	14,6	3.388,5
Partida 3304				
33049900000I	-	-	0,9	133,1
Total Partida 3304	-	-	0,9	133,1
Partida 3305				
33051000000D	-	-	0,1	13,3
33053000000J	-	-	0,5	153,2
Total Partida 3305	-	-	0,6	166,5
Partida 3307				
33071000000B	-	-	-	8,9
33073000000H	-	-	3,2	406,1
Total Partida 3307	-	-	3,2	415,0
Total Capítulo 33	-	-	19,4	4.103,1
Capítulo 34				
Partida 3401				
34011100100D	-	-	0,3	37,3
Total Partida 3401	-	-	0,3	37,3
Partida 3402				
34021900000G	-	-	35,1	4.289,2
34022010000B	-	-	4,3	647,7
34022090000E	-	-	1,7	173,5
34029010090H	-	-	21,2	2.382,0
34029090000J	-	-	8,1	994,1
Total Partida 3402	-	-	70,4	8.466,5
Partida 3405				
34052000900B	-	-	2,2	412,9
Total Partida 3405	-	-	2,2	412,9
Total Capítulo 34	-	-	72,8	8.916,8
Capítulo 38				
Partida 3808				
38081000100D	-	-	0,3	69,1
Total Partida 3808	-	-	0,3	69,1
Total Capítulo 38	-	-	0,3	69,1
Total Sección 06	-	-	93,5	13.402,7
Sección 07				
Capítulo 39				
Partida 3917				
39174090900J	-	-	5,1	690,1
Total Partida 3917	-	-	5,1	690,1
Partida 3922				
39229000900A	-	-	-	38,3
Total Partida 3922	-	-	-	38,3

II.8. COMERCIO EXTERIOR POR PAISES. EUROPA

ANDORRA

PAISES PRODUCTOS	IMPORTACIONES		EXPORTACIONES	
	Toneladas	Miles ptas	Toneladas	Miles ptas
Partida 3923				
39232990100D	-	-	0,3	108,4
39232990900G	-	-	16,6	5.148,4
Total Partida 3923	-	-	16,9	5.256,8
Partida 3924				
39249090900J	-	-	-	74,6
Total Partida 3924	-	-	-	74,6
Partida 3926				
39269091990H	-	-	8,2	1.262,0
39269099900I	-	-	0,6	608,7
Total Partida 3926	-	-	8,8	1.870,7
Total Capítulo 39	-	-	30,9	7.930,6
Total Sección 07	-	-	30,9	7.930,6
Sección 08				
Capítulo 42				
Partida 4201				
42010000000I	-	-	-	38,1
Total Partida 4201	-	-	-	38,1
Partida 4202				
42022100190B	-	-	-	492,4
42022290090D	-	-	-	498,0
Total Partida 4202	-	-	0,1	990,4
Partida 4203				
42031000000E	-	-	-	1.096,9
Total Partida 4203	-	-	-	1.096,9
Total Capítulo 42	-	-	0,3	2.125,4
Total Sección 08	-	-	0,3	2.125,4
Sección 09				
Capítulo 44				
Partida 4409				
44091011000D	-	-	-	77,6
44091019000F	-	-	0,4	331,7
44092011000B	-	-	0,1	120,4
Total Partida 4409	-	-	0,6	529,7
Partida 4418				
44189000000I	-	-	0,3	131,4
Total Partida 4418	-	-	0,3	131,4
Partida 4421				
44219099900G	-	-	0,3	338,2
Total Partida 4421	-	-	0,3	338,2
Total Capítulo 44	-	-	1,1	999,2
Total Sección 09	-	-	1,1	999,2
Sección 10				
Capítulo 48				
Partida 4818				
48182010090I	-	-	-	206,4
Total Partida 4818	-	-	-	206,4
Total Capítulo 48	-	-	-	206,4
Capítulo 49				
Partida 4901				
49019900000D	-	-	-	16,5
Total Partida 4901	-	-	-	16,5
Total Capítulo 49	-	-	-	16,5
Total Sección 10	-	-	-	222,9
Sección 11				
Capítulo 54				
Partida 5408				
54082400900J	-	-	-	95,7
Total Partida 5408	-	-	-	95,7
Total Capítulo 54	-	-	-	95,7
Capítulo 55				
Partida 5515				
55159990000J	-	-	-	138,3
Total Partida 5515	-	-	-	138,3

ANDORRA

PAISES PRODUCTOS	IMPORTACIONES		EXPORTACIONES	
	Toneladas	Miles ptas	Toneladas	Miles ptas
Total Capítulo 55	-	-	-	138,3
Capítulo 56				
Partida 5602				
56021090900A	-	-	-	6,8
Total Partida 5602	-	-	-	6,8
Total Capítulo 56	-	-	-	6,8
Capítulo 58				
Partida 5805				
58050000000F	-	-	-	8,1
Total Partida 5805	-	-	-	8,1
Total Capítulo 58	-	-	-	8,1
Capítulo 60				
Partida 6002				
60024319000C	-	-	-	31,1
Total Partida 6002	-	-	-	31,1
Total Capítulo 60	-	-	-	31,1
Capítulo 61				
Partida 6101				
61011010090B	-	-	-	355,2
Total Partida 6101	-	-	-	355,2
Partida 6103				
61031900200H	-	-	-	38,8
Total Partida 6103	-	-	-	38,8
Partida 6104				
61044400000J	-	-	-	95,8
Total Partida 6104	-	-	-	95,8
Partida 6108				
61089990900B	-	-	-	4,6
Total Partida 6108	-	-	-	4,6
Partida 6109				
61091000000E	-	77,7	0,2	1.020,6
Total Partida 6109	-	77,7	0,2	1.020,6
Partida 6111				
61113090000H	-	-	-	242,9
Total Partida 6111	-	-	-	242,9
Partida 6112				
61121200000H	-	-	-	875,0
Total Partida 6112	-	-	-	875,0
Total Capítulo 61	-	77,7	0,4	2.632,8
Capítulo 62				
Partida 6201				
62011290090B	-	-	-	191,4
Total Partida 6201	-	-	-	191,4
Partida 6202				
62021390110F	-	-	-	60,3
62029900090F	-	-	-	8,8
Total Partida 6202	-	-	-	69,1
Partida 6203				
62033390000D	-	-	-	125,8
62034231000E	-	229,1	0,6	3.447,8
62034235000A	-	154,2	0,3	1.786,6
62034319000J	-	-	-	400,6
Total Partida 6203	-	383,3	0,0	5.760,8
Partida 6204				
62041300000F	-	-	-	33,5
62041910000H	-	-	0,4	2.815,4
62042210000C	-	-	-	29,3
62044200090B	-	-	0,3	1.520,1
62044300000J	-	-	-	125,7
62045200090I	-	-	-	69,7
62046231090J	-	-	-	171,9
62046318090F	-	-	-	67,2
62046990090A	-	-	-	378,0
Total Partida 6204	-	-	0,8	5.210,7
Partida 6205				
62052000090G	-	-	-	451,6
62053000100B	-	-	-	195,4
62053000200J	-	-	-	239,3
Total Partida 6205	-	-	0,1	886,3
Partida 6206				
62061000000G	-	-	-	924,3

II.8. COMERCIO EXTERIOR POR PAISES. EUROPA

ANDORRA

PAISES PRODUCTOS	IMPORTACIONES		EXPORTACIONES	
	Toneladas	Miles ptas	Toneladas	Miles ptas
620640001001	-	-	-	122,0
Total Partida 6206	-	-	-	1.046,3
Partida 6207	-	-	-	-
62079200100E	-	-	-	28,0
Total Partida 6207	-	-	-	28,0
Partida 6209	-	-	-	-
62093000190I	-	-	-	26,8
Total Partida 6209	-	-	-	26,8
Partida 6211	-	-	-	-
62113390100B	-	-	-	309,0
62114390100J	-	-	0,2	967,3
Total Partida 6211	-	-	0,2	1.276,3
Total Capítulo 62	-	363,3	2,2	14.495,7
Capítulo 63	-	-	-	-
Partida 6302	-	-	-	-
63023190090G	-	-	0,3	535,0
63023290000E	-	-	0,1	271,6
63029190090D	-	-	-	137,4
Total Partida 6302	-	-	0,4	944,1
Partida 6307	-	-	-	-
63079099999C	-	-	-	3,1
Total Partida 6307	-	-	-	3,1
Total Capítulo 63	-	-	0,4	947,2
Total Sección 11	-	461,0	3,2	18.355,5
Sección 12	-	-	-	-
Capítulo 64	-	-	-	-
Partida 6401	-	-	-	-
64019290100J	-	-	-	54,1
Total Partida 6401	-	-	-	54,1
Partida 6402	-	-	-	-
64029190900C	-	-	0,6	184,1
Total Partida 6402	-	-	0,6	184,1
Partida 6403	-	-	-	-
64035195000D	-	-	-	32,9
64035950300C	-	-	-	78,7
64035995000F	-	-	-	66,2
64035999000B	-	-	0,6	3.052,7
64039996000G	-	-	-	54,1
Total Partida 6403	-	-	0,7	3.284,5
Partida 6404	-	-	-	-
64041100000F	-	-	0,7	853,1
64041910000F	-	-	5,0	4.489,6
Total Partida 6404	-	-	5,7	5.342,7
Partida 6405	-	-	-	-
64052010000B	-	-	0,2	163,5
64052099090G	-	-	0,8	940,9
Total Partida 6405	-	-	1,0	1.104,3
Total Capítulo 64	-	-	8,1	9.969,6
Capítulo 65	-	-	-	-
Partida 6506	-	-	-	-
65061010000B	-	99,8	-	99,8
65061090900F	-	-	0,5	1.710,2
Total Partida 6506	-	99,8	0,5	1.810,0
Total Capítulo 65	-	99,8	0,5	1.810,0
Total Sección 12	-	99,8	8,7	11.779,6
Sección 13	-	-	-	-
Capítulo 68	-	-	-	-
Partida 6810	-	-	-	-
68109900000I	-	-	24,0	475,6
Total Partida 6810	-	-	24,0	475,6
Partida 6815	-	-	-	-
68159990990G	-	-	1,5	69,4
Total Partida 6815	-	-	1,5	69,4
Total Capítulo 68	-	-	25,5	545,0
Capítulo 69	-	-	-	-
Partida 6910	-	-	-	-
69101000000D	-	-	0,1	250,8
Total Partida 6910	-	-	0,1	250,8

ANDORRA

PAISES PRODUCTOS	IMPORTACIONES		EXPORTACIONES	
	Toneladas	Miles ptas	Toneladas	Miles ptas
Partida 6912	-	-	-	-
69120010900C	-	-	7,0	724,2
Total Partida 6912	-	-	7,0	724,2
Partida 6913	-	-	-	-
69131000900B	-	-	8,8	1.320,9
69139010900C	-	-	7,1	1.016,1
69139099900G	-	-	5,8	478,3
Total Partida 6913	-	-	21,8	2.815,3
Total Capítulo 69	-	-	28,9	3.790,2
Capítulo 70	-	-	-	-
Partida 7009	-	-	-	-
70099200000E	-	-	0,3	455,4
Total Partida 7009	-	-	0,3	455,4
Total Capítulo 70	-	-	0,3	455,4
Total Sección 13	-	-	54,7	4.790,6
Sección 15	-	-	-	-
Capítulo 73	-	-	-	-
Partida 7310	-	-	-	-
73102110000C	-	-	0,2	15,8
Total Partida 7310	-	-	0,2	15,8
Partida 7323	-	-	-	-
73239100000E	-	-	2,2	491,3
73239390000D	-	-	-	183,3
73239490000C	-	-	9,5	1.803,8
73239999000I	-	-	0,3	60,1
Total Partida 7323	-	-	12,0	2.538,5
Partida 7324	-	-	-	-
73241090000C	-	-	-	352,5
73249090000F	-	-	0,3	1.475,2
Total Partida 7324	-	-	0,4	1.827,8
Partida 7326	-	-	-	-
73269093090B	-	-	0,2	76,6
73269098090G	-	106,7	-	4,5
Total Partida 7326	-	106,7	0,3	81,1
Total Capítulo 73	-	106,7	12,8	4.463,1
Capítulo 76	-	-	-	-
Partida 7610	-	-	-	-
76109090200E	-	-	7,9	31.552,3
Total Partida 7610	-	-	7,9	31.552,3
Partida 7615	-	-	-	-
76151010000H	-	-	0,5	774,1
76151090000A	-	-	0,2	281,6
Total Partida 7615	-	-	0,6	1.055,7
Total Capítulo 76	-	-	8,5	32.608,0
Capítulo 83	-	-	-	-
Partida 8303	-	-	-	-
83030030000A	-	-	-	76,7
Total Partida 8303	-	-	-	76,7
Partida 8306	-	-	-	-
83062990100J	-	-	-	486,4
Total Partida 8306	-	-	-	486,4
Total Capítulo 83	-	-	0,2	563,0
Total Sección 15	-	106,7	21,4	37.634,2
Sección 16	-	-	-	-
Capítulo 84	-	-	-	-
Partida 8414	-	-	-	-
84144090000F	-	-	0,2	351,3
Total Partida 8414	-	-	0,2	351,3
Partida 8418	-	-	-	-
84185099000J	-	-	0,1	67,8
Total Partida 8418	-	-	0,1	67,8
Partida 8424	-	-	-	-
84241090000J	-	-	7,6	2.738,2
84249000090C	-	-	-	52,8
Total Partida 8424	-	-	7,6	2.791,0
Partida 8450	-	-	-	-
84501110000C	-	-	-	25,9
Total Partida 8450	-	-	-	25,9

II.8. COMERCIO EXTERIOR POR PAISES. EUROPA

ANDORRA

PAISES PRODUCTOS	IMPORTACIONES		EXPORTACIONES	
	Toneladas	Miles ptas	Toneladas	Miles ptas
Partida 8479	-	-	-	-
84798980900C	1,1	870,0	-	-
Total Partida 8479	1,1	870,0	-	-
Partida 8481	-	-	-	-
84818099090G	-	-	0,2	185,5
Total Partida 8481	-	-	0,2	185,5
Total Capítulo 84	1,1	870,0	8,1	3.421,5
Capítulo 85	-	-	-	-
Partida 8509	-	-	-	-
85099090000A	-	-	-	130,3
Total Partida 8509	-	-	-	130,3
Partida 8511	-	-	-	-
85111090000D	-	-	-	26,0
Total Partida 8511	-	-	-	26,0
Partida 8516	-	-	-	-
85162999000I	-	-	-	66,3
Total Partida 8516	-	-	-	66,3
Partida 8524	-	45,0	-	-
85242290000E	-	45,0	-	-
85242390090E	1,1	13.499,0	-	-
Total Partida 8524	1,1	13.544,0	-	-
Partida 8531	-	-	-	-
85311090000J	-	-	0,4	383,4
Total Partida 8531	-	-	0,4	383,4
Total Capítulo 85	1,1	13.544,0	0,6	605,9
Total Sección 16	2,2	14.414,0	8,7	4.027,4
Sección 17	-	-	-	-
Capítulo 87	-	-	-	-
Partida 8708	-	-	-	-
87089998090D	-	-	-	52,1
Total Partida 8708	-	-	-	52,1
Partida 8711	-	-	-	-
87111000000A	-	95,0	-	-
Total Partida 8711	-	95,0	-	-
Partida 8712	-	-	-	-
87120090000C	-	-	-	175,0
Total Partida 8712	-	-	-	175,0
Partida 8714	-	-	-	-
87149990000C	0,2	853,1	-	-
Total Partida 8714	0,2	853,1	-	-
Partida 8715	-	-	-	-
87150090000J	-	-	0,1	277,2
Total Partida 8715	-	-	0,1	277,2
Partida 8716	-	-	-	-
87161093900E	0,9	200,0	-	-
87163980000F	-	40,0	-	-
Total Partida 8716	0,9	240,0	-	-
Total Capítulo 87	1,2	1.188,1	0,2	504,3
Capítulo 89	-	-	-	-
Partida 8903	-	-	-	-
89031019100F	-	40,0	-	-
Total Partida 8903	-	40,0	-	-
Total Capítulo 89	-	40,0	-	-
Total Sección 17	1,2	1.228,1	0,2	504,3
Sección 18	-	-	-	-
Capítulo 91	-	-	-	-
Partida 9105	-	-	-	-
91052990900D	-	-	-	5,3
Total Partida 9105	-	-	-	5,3
Total Capítulo 91	-	-	-	5,3
Total Sección 18	-	-	-	5,3
Sección 20	-	-	-	-
Capítulo 94	-	-	-	-
Partida 9401	-	-	-	-
9401309000B	-	-	-	61,2

GIBRALTAR

PAISES PRODUCTOS	IMPORTACIONES		EXPORTACIONES	
	Toneladas	Miles ptas	Toneladas	Miles ptas
94016100000B	-	-	26,9	23.608,2
94016900000D	-	-	0,2	163,5
94017100000J	-	-	0,5	399,5
Total Partida 9401	-	-	27,6	24.232,4
Partida 9403	-	-	-	-
94031059000B	-	-	0,2	248,0
94032099000B	-	-	0,9	707,1
94035000090D	-	-	1,5	1.989,6
94036010090J	-	-	1,7	1.243,5
94036090090C	-	-	6,6	6.101,4
94038000190F	0,6	600,0	0,3	395,8
Total Partida 9403	0,6	600,0	11,1	10.685,5
Partida 9404	-	-	-	-
94042190000I	-	-	-	39,4
94042990000A	-	-	-	3,6
94049090100C	0,3	377,4	-	-
94049090000F	-	-	-	66,8
Total Partida 9404	0,3	377,4	0,1	109,9
Partida 9405	-	-	-	-
94055000990C	-	-	0,1	49,5
Total Partida 9405	-	-	0,1	49,5
Total Capítulo 94	0,9	977,4	38,9	35.077,3
Capítulo 95	-	-	-	-
Partida 9503	-	-	-	-
95033030300E	-	-	-	60,2
95039031600D	-	-	0,1	339,1
95039035100A	-	-	0,2	173,1
Total Partida 9503	-	-	0,4	572,4
Partida 9505	-	-	-	-
95059000000B	-	-	0,4	1.507,3
Total Partida 9505	-	-	0,4	1.507,3
Total Capítulo 95	-	-	0,7	2.079,7
Capítulo 96	-	-	-	-
Partida 9605	-	-	-	-
96050000900A	-	-	-	60,4
Total Partida 9605	-	-	-	60,4
Total Capítulo 96	-	-	-	60,4
Total Sección 20	0,9	977,4	39,6	37.217,4
Sección 99	-	-	-	-
Capítulo 99	-	-	-	-
Partida 9990	-	-	-	-
99909400000J	1,7	1.140,0	-	-
Total Partida 9990	1,7	1.140,0	-	-
Total Capítulo 99	1,7	1.140,0	-	-
Total Sección 99	1,7	1.140,0	-	-
TOTAL ANDORRA	15,2	19.348,6	2.325,0	399.061,8
GIBRALTAR				
Sección 01	-	-	-	-
Capítulo 02	-	-	-	-
Partida 0210	-	-	-	-
02101131000F	-	-	0,1	236,1
02101981000G	-	-	2,2	3.970,3
Total Partida 0210	-	-	2,3	4.206,4
Total Capítulo 02	-	-	2,3	4.206,4
Capítulo 04	-	-	-	-
Partida 0409	-	-	-	-
04090000000G	-	-	0,2	97,4
Total Partida 0409	-	-	0,2	97,4
Total Capítulo 04	-	-	0,2	97,4
Total Sección 01	-	-	2,4	4.303,8
Sección 02	-	-	-	-
Capítulo 09	-	-	-	-

II.8. COMERCIO EXTERIOR POR PAISES. EUROPA

GIBRALTAR

PAISES PRODUCTOS	IMPORTACIONES		EXPORTACIONES	
	Toneladas	Miles ptas	Toneladas	Miles ptas
Partida 0906	-	-	-	76,0
0906100000C	-	-	-	76,0
Total Partida 0906	-	-	-	76,0
Partida 0909	-	-	-	38,0
09091010000H	-	-	-	38,0
Total Partida 0909	-	-	-	38,0
Partida 0910	-	-	-	38,0
0910999000C	-	-	-	38,0
Total Partida 0910	-	-	-	38,0
Total Capítulo 09	-	-	0,2	152,0
Capítulo 12	-	-	-	-
Partida 1207	-	-	-	38,0
1207409000B	-	-	-	38,0
Total Partida 1207	-	-	-	38,0
Partida 1211	-	-	-	90,9
1211909000F	-	-	-	90,9
Total Partida 1211	-	-	-	90,9
Total Capítulo 12	-	-	0,1	128,9
Total Sección 02	-	-	0,3	280,9
Sección 04	-	-	-	-
Capítulo 16	-	-	-	-
Partida 1601	-	-	7,5	6.795,4
16010091000A	-	-	7,5	6.795,4
Total Partida 1601	-	-	7,5	6.795,4
Partida 1602	-	-	0,3	222,1
16024911000J	-	-	-	72,5
16024919000B	-	-	-	359,1
16024930000G	-	-	0,7	653,7
Total Partida 1602	-	-	1,1	653,7
Partida 1604	-	-	-	20,9
16041410010I	-	-	-	20,9
Total Partida 1604	-	-	-	20,9
Partida 1605	-	-	0,7	171,1
16059010910F	-	-	0,7	171,1
Total Partida 1605	-	-	0,7	171,1
Total Capítulo 16	-	-	9,4	7.641,0
Capítulo 20	-	-	-	-
Partida 2001	-	-	0,2	60,4
20019080929I	-	-	0,2	60,4
Total Partida 2001	-	-	0,2	60,4
Partida 2002	-	-	1,0	89,5
20021010000J	-	-	0,8	80,7
20029010000C	-	-	0,2	8,8
Total Partida 2002	-	-	1,9	170,2
Partida 2003	-	-	0,7	163,0
20031010020G	-	-	0,7	163,0
Total Partida 2003	-	-	0,7	163,0
Partida 2005	-	-	1,1	149,3
20054000100A	-	-	0,2	32,9
20055900190J	-	-	0,1	77,4
20056000100F	-	-	0,2	35,3
20058000000D	-	-	0,1	30,0
20059050110H	-	-	0,3	82,8
20059090160E	-	-	1,2	264,0
20059090319G	-	-	0,2	34,7
20059090390H	-	-	2,4	265,3
20059090990E	-	-	-	14,1
Total Partida 2005	-	-	5,8	985,9
Partida 2007	-	-	0,3	119,2
20079110111B	-	-	0,2	81,1
20079933000B	-	-	-	8,3
20079935000J	-	-	-	15,0
20079939010E	-	-	0,3	104,9
20079939090G	-	-	0,8	328,6
Total Partida 2007	-	-	0,8	328,6
Partida 2008	-	-	-	11,6
20084079000F	-	-	0,1	19,7
20087071000G	-	-	0,4	44,4
20087079000I	-	-	0,6	75,7
Total Partida 2008	-	-	0,6	75,7
Partida 2009	-	-	0,2	20,3
20091919010D	-	-	0,2	20,3

GIBRALTAR

PAISES PRODUCTOS	IMPORTACIONES		EXPORTACIONES	
	Toneladas	Miles ptas	Toneladas	Miles ptas
20091999010G	-	-	18,4	1.718,3
20094030000C	-	-	1,4	109,9
20094099000A	-	-	6,6	702,0
20098011090H	-	-	0,1	10,1
20098050000I	-	-	1,4	109,9
20098069000H	-	-	0,3	30,0
20098080020A	-	-	2,1	157,5
20098093020F	-	-	0,3	30,0
20098099910B	-	-	2,4	264,0
20098099920A	-	-	1,7	200,1
20098099990D	-	-	0,4	36,0
20099059010G	-	-	2,2	181,4
20099099010I	-	-	0,3	24,0
20099099090A	-	-	6,1	740,4
Total Partida 2009	-	-	44,1	4.333,8
Total Capítulo 20	-	-	54,1	6.117,5
Capítulo 21	-	-	-	-
Partida 2103	-	-	0,7	76,6
2103200010G	-	-	0,2	17,0
2103200090I	-	-	0,9	93,6
Total Partida 2103	-	-	0,9	93,6
Total Capítulo 21	-	-	0,9	93,6
Capítulo 22	-	-	-	-
Partida 2208	-	-	0,6	348,7
22089055910A	-	-	0,6	348,7
Total Partida 2208	-	-	0,6	348,7
Total Capítulo 22	-	-	0,6	348,7
Total Sección 04	-	-	64,9	14.200,8
Sección 05	-	-	-	-
Capítulo 25	-	-	-	-
Partida 2505	-	-	-	60,0
25059000000G	-	-	-	60,0
Total Partida 2505	-	-	-	60,0
Partida 2520	-	-	24,1	326,7
25202010000A	-	-	24,1	326,7
Total Partida 2520	-	-	24,1	326,7
Total Capítulo 25	-	-	24,1	386,7
Capítulo 27	-	-	-	-
Partida 2710	-	-	24.988,0	184.617,9
27100079000C	-	-	24.988,0	184.617,9
Total Partida 2710	-	-	24.988,0	184.617,9
Total Capítulo 27	-	-	24.988,0	184.617,9
Total Sección 05	-	-	25.012,1	185.004,6
Sección 06	-	-	-	-
Capítulo 35	-	-	-	-
Partida 3506	-	-	-	58,8
35061090090C	-	-	-	58,8
Total Partida 3506	-	-	-	58,8
Total Capítulo 35	-	-	-	58,8
Capítulo 38	-	-	-	-
Partida 3823	-	-	-	75,0
38239081000B	-	-	-	54,9
38239098999F	-	-	-	129,9
Total Partida 3823	-	-	-	129,9
Total Capítulo 38	-	-	-	129,9
Total Sección 06	-	-	-	188,7
Sección 07	-	-	-	-
Capítulo 39	-	-	-	-
Partida 3919	-	-	-	3,8
39191010000J	-	-	-	3,8
Total Partida 3919	-	-	-	3,8
Partida 3923	-	-	-	36,2
39233090900D	-	-	-	36,2
Total Partida 3923	-	-	-	36,2
Partida 3925	-	-	-	16,6
39259090900I	-	-	-	16,6

II.8. COMERCIO EXTERIOR POR PAISES. EUROPA

GIBRALTAR

PAISES PRODUCTOS	IMPORTACIONES		EXPORTACIONES	
	Toneladas	Miles ptas	Toneladas	Miles ptas
Total Partida 3925	-	-	-	16,6
Partida 3926	-	-	-	-
392690999001	-	-	-	8,0
Total Partida 3926	-	-	-	8,0
Total Capítulo 39	-	-	-	64,6
Total Sección 07	-	-	-	64,6
Sección 08	-	-	-	-
Capítulo 42	-	-	-	-
Partida 4202	-	-	-	-
42023290090B	-	-	-	12,8
Total Partida 4202	-	-	-	12,8
Partida 4203	-	-	-	-
42031000000E	-	-	-	433,8
42033000090B	-	-	-	14,6
Total Partida 4203	-	-	-	448,4
Total Capítulo 42	-	-	-	461,2
Total Sección 08	-	-	-	461,2
Sección 09	-	-	-	-
Capítulo 44	-	-	-	-
Partida 4402	-	-	-	-
44020000000F	-	-	0,4	34,6
Total Partida 4402	-	-	0,4	34,6
Partida 4409	-	-	-	-
44092099900H	-	-	1,2	308,8
Total Partida 4409	-	-	1,2	308,8
Partida 4415	-	-	-	-
44151010000G	-	-	-	26,6
Total Partida 4415	-	-	-	26,6
Partida 4421	-	-	-	-
44211000000A	-	-	-	17,1
Total Partida 4421	-	-	-	17,1
Total Capítulo 44	-	-	1,6	387,1
Total Sección 09	-	-	1,6	387,1
Sección 11	-	-	-	-
Capítulo 55	-	-	-	-
Partida 5515	-	-	-	-
55151290000D	-	-	-	21,0
Total Partida 5515	-	-	-	21,0
Total Capítulo 55	-	-	-	21,0
Capítulo 56	-	-	-	-
Partida 5607	-	-	-	-
56074911000F	-	-	-	20,3
56075011000B	-	-	-	7,6
56075090000F	-	-	0,1	60,2
Total Partida 5607	-	-	0,2	88,1
Total Capítulo 56	-	-	0,2	88,1
Capítulo 61	-	-	-	-
Partida 6109	-	-	-	-
61091000000E	-	-	0,2	763,5
Total Partida 6109	-	-	0,2	763,5
Partida 6110	-	-	-	-
61102091000J	-	-	-	34,2
Total Partida 6110	-	-	-	34,2
Total Capítulo 61	-	-	0,3	797,7
Capítulo 62	-	-	-	-
Partida 6201	-	-	-	-
62011290090B	-	-	-	233,5
62011390110G	-	-	-	38,8
62011390190I	-	-	-	4,4
Total Partida 6201	-	-	-	276,6
Partida 6203	-	-	-	-
62032310000C	-	-	-	53,8
62033310000A	-	-	-	1,9
62034231000E	-	-	0,3	583,1

GIBRALTAR

PAISES PRODUCTOS	IMPORTACIONES		EXPORTACIONES	
	Toneladas	Miles ptas	Toneladas	Miles ptas
62034235000A	-	-	0,3	1.020,9
62034311000H	-	-	-	3,9
Total Partida 6203	-	-	0,5	1.663,5
Partida 6205	-	-	-	-
62053000100B	-	-	-	1,1
Total Partida 6205	-	-	-	1,1
Total Capítulo 62	-	-	0,6	1.941,3
Total Sección 11	-	-	1,0	2.848,1
Sección 12	-	-	-	-
Capítulo 64	-	-	-	-
Partida 6404	-	-	-	-
64041910000F	-	-	-	43,8
Total Partida 6404	-	-	-	43,8
Total Capítulo 64	-	-	-	43,8
Total Sección 12	-	-	-	43,8
Sección 15	-	-	-	-
Capítulo 72	-	-	-	-
Partida 7216	-	-	-	-
72169097000J	-	-	-	4,2
Total Partida 7216	-	-	-	4,2
Partida 7217	-	-	-	-
72171210000H	-	-	-	8,4
72172200000H	-	-	0,6	23,2
Total Partida 7217	-	-	0,6	31,6
Total Capítulo 72	-	-	0,7	35,8
Capítulo 73	-	-	-	-
Partida 7314	-	-	-	-
73144190000H	-	-	-	12,7
73144210000D	-	-	-	13,8
Total Partida 7314	-	-	-	26,5
Partida 7317	-	-	-	-
73170090000D	-	-	-	43,7
Total Partida 7317	-	-	-	43,7
Partida 7318	-	-	-	-
73181290090J	-	-	-	13,9
Total Partida 7318	-	-	-	13,9
Partida 7323	-	-	-	-
73239390000D	-	-	-	24,0
73239490000C	-	-	-	68,2
Total Partida 7323	-	-	-	92,2
Partida 7324	-	-	-	-
73241090000C	-	-	0,8	398,1
73249090000F	-	-	-	64,9
Total Partida 7324	-	-	0,8	463,0
Partida 7325	-	-	-	-
73251099000C	-	-	-	4,4
Total Partida 7325	-	-	-	4,4
Partida 7326	-	-	-	-
73269098090G	-	-	-	42,6
Total Partida 7326	-	-	-	42,6
Total Capítulo 73	-	-	1,1	686,3
Capítulo 76	-	-	-	-
Partida 7615	-	-	-	-
76151090000A	-	-	0,1	261,1
Total Partida 7615	-	-	0,1	261,1
Partida 7616	-	-	-	-
76169099990F	-	-	-	26,4
Total Partida 7616	-	-	-	26,4
Total Capítulo 76	-	-	0,1	287,5
Capítulo 79	-	-	-	-
Partida 7907	-	-	-	-
79079000000J	-	-	-	2,8
Total Partida 7907	-	-	-	2,8
Total Capítulo 79	-	-	-	2,8
Capítulo 82	-	-	-	-

II.8. COMERCIO EXTERIOR POR PAISES. EUROPA

GIBRALTAR

PAISES PRODUCTOS	IMPORTACIONES		EXPORTACIONES	
	Toneladas	Miles ptas	Toneladas	Miles ptas
Partida 8202	-	-	-	16,4
8202100000G	-	-	-	16,4
Total Partida 8202	-	-	-	16,4
Partida 8204	-	-	-	10,2
8204110000D	-	-	-	10,2
Total Partida 8204	-	-	-	10,2
Partida 8205	-	-	-	22,8
8205200000B	-	-	-	22,8
Total Partida 8205	-	-	-	22,8
Partida 8212	-	-	-	13,3
8212109010D	-	-	-	13,3
Total Partida 8212	-	-	-	13,3
Total Capítulo 82	-	-	-	62,7
Capítulo 83	-	-	-	-
Partida 8301	-	-	-	30,4
8301100000G	-	-	-	30,4
Total Partida 8301	-	-	-	30,4
Partida 8303	-	-	-	64,9
8303009000H	-	-	-	64,9
Total Partida 8303	-	-	-	64,9
Total Capítulo 83	-	-	-	95,2
Total Sección 15	-	-	2,0	1.170,4
Sección 16	-	-	-	-
Capítulo 84	-	-	-	-
Partida 8409	-	-	0,2	2.924,7
8409990000C	-	-	0,2	2.924,7
Total Partida 8409	-	-	0,2	2.924,7
Partida 8471	-	-	-	411,8
84719350010I	-	-	-	35,0
84719350020H	-	-	-	446,8
Total Partida 8471	-	-	-	446,8
Total Capítulo 84	-	-	0,2	3.371,4
Capítulo 85	-	-	-	-
Partida 8505	-	-	-	1,2
8505191000A	-	-	-	1,2
Total Partida 8505	-	-	-	1,2
Partida 8536	-	-	-	8,1
8536101000C	-	-	-	8,1
Total Partida 8536	-	-	-	8,1
Total Capítulo 85	-	-	-	9,3
Total Sección 16	-	-	0,2	3.380,7
Sección 17	-	-	-	-
Capítulo 87	-	-	-	-
Partida 8703	1,0	1.381,2	-	-
8703239000G	1,0	1.381,2	-	-
Total Partida 8703	1,0	1.381,2	-	-
Partida 8716	-	-	-	61,6
8716800000A	-	-	-	61,6
Total Partida 8716	-	-	-	61,6
Total Capítulo 87	1,0	1.381,2	-	61,6
Total Sección 17	1,0	1.381,2	-	61,6
Sección 20	-	-	-	-
Capítulo 94	-	-	-	-
Partida 9401	-	-	0,4	1.508,5
94014000100F	-	-	-	144,0
94014000200D	-	-	-	22.105,0
94016100000B	-	-	12,6	1.229,2
94016900000D	-	-	1,1	24.986,7
Total Partida 9401	-	-	14,1	24.986,7
Partida 9403	-	-	-	53,5
94031051000J	-	-	-	183,9
94033091000I	-	-	-	576,0
94034000009G	-	-	0,3	8.041,9
94035000009D	-	-	11,8	16.741,6
94036010009J	-	-	13,2	1.477,9
94036090009C	-	-	3,0	-

MALTA

PAISES PRODUCTOS	IMPORTACIONES		EXPORTACIONES	
	Toneladas	Miles ptas	Toneladas	Miles ptas
94039030090J	-	-	-	9,2
Total Partida 9403	-	-	28,5	27.084,0
Partida 9404	-	-	-	11,0
94042110000F	-	-	-	27,0
94042910000H	-	-	-	17,8
94042990000A	-	-	-	4,0
94049090000F	-	-	-	59,8
Total Partida 9404	-	-	-	59,8
Partida 9405	-	-	-	38,0
94051050000I	-	-	0,2	819,6
94051099390G	-	-	-	48,7
94052099390E	-	-	-	31,7
94054010000B	-	-	-	937,9
Total Partida 9405	-	-	0,3	937,9
Total Capítulo 94	-	-	42,9	53.068,5
Capítulo 96	-	-	-	-
Partida 9603	-	-	-	12,2
96039091000C	-	-	-	12,2
Total Partida 9603	-	-	-	12,2
Total Capítulo 96	-	-	-	12,2
Total Sección 20	-	-	42,9	53.080,7
TOTAL GIBRALTAR	1,0	1.381,2	25.127,8	265.477,1
MALTA	-	-	-	-
Sección 02	-	-	-	-
Capítulo 06	-	-	-	-
Partida 0602	-	-	0,2	1.230,0
06021090000A	-	-	-	15,0
06029945000A	-	-	0,6	1.245,0
Total Partida 0602	-	-	0,8	1.245,0
Total Capítulo 06	-	-	0,8	1.245,0
Capítulo 08	-	-	-	-
Partida 0812	-	-	-	603,0
08129010000G	-	-	14,7	603,0
Total Partida 0812	-	-	14,7	603,0
Total Capítulo 08	-	-	14,7	603,0
Total Sección 02	-	-	15,5	1.848,0
Sección 04	-	-	-	-
Capítulo 16	-	-	-	-
Partida 1604	-	-	-	325,0
16041410010I	-	-	1,2	325,0
Total Partida 1604	-	-	1,2	325,0
Total Capítulo 16	-	-	1,2	325,0
Capítulo 17	-	-	-	-
Partida 1701	-	-	-	225,4
17019910090A	-	-	3,8	225,4
Total Partida 1701	-	-	3,8	225,4
Partida 1704	-	-	-	4.726,7
17049065400B	-	-	22,4	480,0
17049065500I	-	-	2,4	332,6
17049075500G	-	-	1,2	185,6
17049075700C	-	-	0,6	5.724,9
Total Partida 1704	-	-	26,6	5.724,9
Total Capítulo 17	-	-	30,4	5.950,3
Capítulo 20	-	-	-	-
Partida 2005	-	-	-	319,2
20055100900J	-	-	2,4	7.613,0
20059090160E	-	-	51,9	44,4
20059090311D	-	-	0,2	1.850,6
20059090312B	-	-	15,0	257,5
20059090320E	-	-	3,6	2.804,7
20059090390H	-	-	34,6	12.889,4
Total Partida 2005	-	-	107,8	12.889,4
Partida 2006	-	-	-	2.129,1
20060031000C	-	-	11,3	2.129,1

II.8. COMERCIO EXTERIOR POR PAISES. EUROPA

MALTA

PAISES PRODUCTOS	IMPORTACIONES		EXPORTACIONES	
	Toneladas	Miles ptas	Toneladas	Miles ptas
Total Partida 2006	-	-	11,3	2.129,1
Partida 2007	-	-	-	-
20071090090I	-	-	120,6	10.373,4
Total Partida 2007	-	-	120,6	10.373,4
Partida 2008	-	-	-	-
20083075020J	-	-	0,9	95,5
20085061000C	-	-	13,8	1.740,9
20085089000E	-	-	14,5	1.567,6
20085071000A	-	-	7,9	1.042,7
20085079000C	-	-	5,8	771,5
20085091120C	-	-	9,6	978,3
20086069000C	-	-	3,6	755,3
20088070000F	-	-	7,2	965,2
Total Partida 2008	-	-	63,2	7.916,9
Total Capítulo 20	-	-	302,9	33.308,8
Capítulo 21	-	-	-	-
Partida 2103	-	-	-	-
21032000090I	-	-	3,9	609,5
Total Partida 2103	-	-	3,9	609,5
Total Capítulo 21	-	-	3,9	609,5
Capítulo 22	-	-	-	-
Partida 2208	-	-	-	-
2208905910A	-	-	0,7	204,9
Total Partida 2208	-	-	0,7	204,9
Total Capítulo 22	-	-	0,7	204,9
Total Sección 04	-	-	339,2	40.398,4
Sección 05	-	-	-	-
Capítulo 27	-	-	-	-
Partida 2710	-	-	-	-
27100099900J	-	-	6,7	502,8
Total Partida 2710	-	-	6,7	502,8
Partida 2713	-	-	-	-
27132000000J	-	-	949,5	4.695,6
Total Partida 2713	-	-	949,5	4.695,6
Total Capítulo 27	-	-	956,2	5.198,4
Total Sección 05	-	-	956,2	5.198,4
Sección 06	-	-	-	-
Capítulo 30	-	-	-	-
Partida 3004	-	-	-	-
30049099900D	-	-	-	920,9
Total Partida 3004	-	-	-	920,9
Total Capítulo 30	-	-	-	920,9
Capítulo 38	-	-	-	-
Partida 3811	-	-	-	-
38119000000D	-	-	10,0	554,1
Total Partida 3811	-	-	10,0	554,1
Total Capítulo 38	-	-	10,0	554,1
Total Sección 06	-	-	10,0	1.475,1
Sección 09	-	-	-	-
Capítulo 44	-	-	-	-
Partida 4409	-	-	-	-
44091019000F	-	-	3,2	3.586,6
Total Partida 4409	-	-	3,2	3.586,6
Total Capítulo 44	-	-	3,2	3.586,6
Total Sección 09	-	-	3,2	3.586,6
Sección 11	-	-	-	-
Capítulo 58	-	-	-	-
Partida 5801	-	-	-	-
58012100090F	-	-	0,3	241,6
Total Partida 5801	-	-	0,3	241,6
Total Capítulo 58	-	-	0,3	241,6

YUGOSLAVIA

PAISES PRODUCTOS	IMPORTACIONES		EXPORTACIONES	
	Toneladas	Miles ptas	Toneladas	Miles ptas
Capítulo 60	-	-	-	-
Partida 6002	-	-	-	-
60024311000A	-	-	1,6	4.540,5
Total Partida 6002	-	-	1,6	4.540,5
Total Capítulo 60	-	-	1,6	4.540,5
Capítulo 62	-	-	-	-
Partida 6203	-	-	-	-
62034235000A	-	-	-	121,5
Total Partida 6203	-	-	-	121,5
Total Capítulo 62	-	-	-	121,5
Total Sección 11	-	-	1,9	4.903,6
Sección 13	-	-	-	-
Capítulo 69	-	-	-	-
Partida 6913	-	-	-	-
69139010900C	-	-	0,1	91,0
Total Partida 6913	-	-	0,1	91,0
Total Capítulo 69	-	-	0,1	91,0
Total Sección 13	-	-	0,1	91,0
Sección 15	-	-	-	-
Capítulo 72	-	-	-	-
Partida 7210	-	-	-	-
72101211100B	-	-	4,0	350,9
Total Partida 7210	-	-	4,0	350,9
Total Capítulo 72	-	-	4,0	350,9
Total Sección 15	-	-	4,0	350,9
Sección 16	-	-	-	-
Capítulo 84	-	-	-	-
Partida 8424	-	-	-	-
84241090000J	-	-	1,5	540,3
Total Partida 8424	-	-	1,5	540,3
Total Capítulo 84	-	-	1,5	540,3
Total Sección 16	-	-	1,5	540,3
Sección 20	-	-	-	-
Capítulo 94	-	-	-	-
Partida 9404	-	-	-	-
94049099900F	-	-	2,3	3.988,8
Total Partida 9404	-	-	2,3	3.988,8
Total Capítulo 94	-	-	2,3	3.988,8
Capítulo 95	-	-	-	-
Partida 9503	-	-	-	-
95039035100A	-	-	0,2	449,3
Total Partida 9503	-	-	0,2	449,3
Total Capítulo 95	-	-	0,2	449,3
Total Sección 20	-	-	2,6	4.438,0
TOTAL MALTA	-	-	1.334,3	62.830,3
YUGOSLAVIA	-	-	-	-
Sección 02	-	-	-	-
Capítulo 06	-	-	-	-
Partida 0602	-	-	-	-
06029945000A	-	-	6,4	6.373,1
Total Partida 0602	-	-	6,4	6.373,1
Total Capítulo 06	-	-	6,4	6.373,1
Capítulo 08	-	-	-	-
Partida 0811	-	-	-	-
08112031090I	17,5	6.412,4	-	-

II.8. COMERCIO EXTERIOR POR PAISES. EUROPA

YUGOSLAVIA

PAISES PRODUCTOS	IMPORTACIONES		EXPORTACIONES	
	Toneladas	Miles ptas	Toneladas	Miles ptas
Total Partida 0811	17,5	6.412,4	-	-
Total Capítulo 08	17,5	6.412,4	-	-
Total Sección 02	17,5	6.412,4	6,4	6.373,1
Sección 04				
Capítulo 17				
Partida 1704				
17041091000E	-	-	2,3	753,4
17049075400J	-	-	4,2	1.028,2
17049075500G	0,8	270,7	-	-
17049075700C	-	-	4,7	1.193,4
17049099400B	-	-	6,1	1.174,7
Total Partida 1704	0,8	270,7	17,3	4.149,6
Total Capítulo 17	0,8	270,7	17,3	4.149,6
Capítulo 20				
Partida 2005				
20059030100D	-	-	0,3	101,8
Total Partida 2005	-	-	0,3	101,8
Total Capítulo 20	-	-	0,3	101,8
Total Sección 04	0,8	270,7	17,6	4.251,4
Sección 06				
Capítulo 34				
Partida 3402				
34022090000E	-	-	106,6	10.001,7
Total Partida 3402	-	-	106,6	10.001,7
Total Capítulo 34	-	-	106,6	10.001,7
Total Sección 06	-	-	106,6	10.001,7
Sección 08				
Capítulo 41				
Partida 4107				
41071090000C	0,6	2.296,5	-	-
Total Partida 4107	0,6	2.296,5	-	-
Total Capítulo 41	0,6	2.296,5	-	-
Total Sección 08	0,6	2.296,5	-	-
Sección 15				
Capítulo 73				
Partida 7323				
73239200000D	15,0	3.407,1	-	-
Total Partida 7323	15,0	3.407,1	-	-
Total Capítulo 73	15,0	3.407,1	-	-
Total Sección 15	15,0	3.407,1	-	-
Sección 16				
Capítulo 85				
Partida 8501				
85015190190E	-	35,2	-	-
85015293010A	0,9	330,2	-	-
85015299010E	0,9	294,6	-	-
Total Partida 8501	1,8	659,9	-	-
Partida 8509				
85091010000E	-	12,3	-	-
Total Partida 8509	-	12,3	-	-
Total Capítulo 85	1,9	672,2	-	-
Total Sección 16	1,9	672,2	-	-
TOTAL YUGOSLAVIA	35,8	13.058,9	130,6	20.626,2

TURQUIA

Sección 02
Capítulo 06

TURQUIA

PAISES PRODUCTOS	IMPORTACIONES		EXPORTACIONES	
	Toneladas	Miles ptas	Toneladas	Miles ptas
Partida 0602				
06021090000A	-	-	7,3	3.987,5
Total Partida 0602	-	-	7,3	3.987,5
Total Capítulo 06	-	-	7,3	3.987,5
Capítulo 07				
Partida 0711				
07113000000D	305,8	95.403,0	-	-
07114000000B	14,3	653,0	-	-
07119070090G	14,4	559,5	-	-
Total Partida 0711	334,4	96.615,4	-	-
Partida 0712				
07129030090E	1,5	465,7	-	-
Total Partida 0712	1,5	465,7	-	-
Partida 0713				
07132090090F	626,0	30.813,6	-	-
Total Partida 0713	626,0	30.813,6	-	-
Total Capítulo 07	962,0	127.894,8	-	-
Capítulo 08				
Partida 0802				
08022200700I	124,8	35.483,3	-	-
Total Partida 0802	124,8	35.483,3	-	-
Partida 0804				
08042090010D	2,0	435,3	-	-
Total Partida 0804	2,0	435,3	-	-
Partida 0806				
08062098010D	10,0	1.489,7	-	-
Total Partida 0806	10,0	1.489,7	-	-
Partida 0813				
08131000000E	3,0	676,8	-	-
Total Partida 0813	3,0	676,8	-	-
Total Capítulo 08	139,8	38.065,2	-	-
Capítulo 09				
Partida 0904				
09042010010J	-	3,1	-	-
Total Partida 0904	-	3,1	-	-
Partida 0909				
09091010000H	45,1	8.841,9	-	-
09093019000E	15,0	4.159,9	-	-
Total Partida 0909	60,1	13.001,8	-	-
Partida 0910				
09104090000B	17,0	3.293,4	-	-
09109990000C	-	0,7	-	-
Total Partida 0910	17,0	3.294,1	-	-
Total Capítulo 09	77,1	16.299,0	-	-
Capítulo 12				
Partida 1207				
12074090000B	32,0	4.840,4	-	-
Total Partida 1207	32,0	4.840,4	-	-
Partida 1211				
12119090900F	34,1	8.531,4	-	-
Total Partida 1211	34,1	8.531,4	-	-
Total Capítulo 12	66,1	13.371,7	-	-
Total Sección 02	1.244,9	195.650,7	7,3	3.987,5
Sección 03				
Capítulo 15				
Partida 1507				
15071090000E	-	-	3.750,0	150.946,1
Total Partida 1507	-	-	3.750,0	150.946,1
Total Capítulo 15	-	-	3.750,0	150.946,1
Total Sección 03	-	-	3.750,0	150.946,1
Sección 04				
Capítulo 20				
Partida 2005				
20059030900G	60,0	19.891,4	-	-
20059050110H	-	-	3,6	690,0

II.8. COMERCIO EXTERIOR POR PAISES. EUROPA

TURQUIA

PAISES PRODUCTOS	IMPORTACIONES		EXPORTACIONES	
	Toneladas	Miles ptas	Toneladas	Miles ptas
2005909090E	13,0	942,9	-	-
Total Partida 2005	73,0	20.834,3	3,6	690,0
Partida 2009				
20092099100C	6,8	1.450,9	-	-
Total Partida 2009	6,8	1.450,9	-	-
Total Capítulo 20	79,8	22.285,2	3,6	690,0
Total Sección 04	79,8	22.285,2	3,6	690,0
Sección 05				
Capítulo 25				
Partida 2513				
25131100000C	99,8	1.789,6	-	-
Total Partida 2513	99,8	1.789,6	-	-
Partida 2523				
25232100000I	501,0	4.976,8	-	-
25232900000A	71.919,4	360.156,5	-	-
Total Partida 2523	72.420,4	365.133,3	-	-
Total Capítulo 25	72.520,1	366.922,9	-	-
Capítulo 27				
Partida 2710				
27100095000C	-	-	2.017,8	47.497,4
Total Partida 2710	-	-	2.017,8	47.497,4
Total Capítulo 27	-	-	2.017,8	47.497,4
Total Sección 05	72.520,1	366.922,9	2.017,8	47.497,4
Sección 06				
Capítulo 32				
Partida 3203				
32030019900I	-	-	0,1	321,4
Total Partida 3203	-	-	0,1	321,4
Total Capítulo 32	-	-	0,1	321,4
Capítulo 33				
Partida 3302				
33029000100H	-	-	0,7	104,1
Total Partida 3302	-	-	0,7	104,1
Total Capítulo 33	-	-	0,7	104,1
Total Sección 06	-	-	0,8	425,5
Sección 08				
Capítulo 41				
Partida 4102				
41022900000F	-	-	10,8	1.500,0
Total Partida 4102	-	-	10,8	1.500,0
Total Capítulo 41	-	-	10,8	1.500,0
Total Sección 08	-	-	10,8	1.500,0
Sección 11				
Capítulo 55				
Partida 5504				
55041000190G	-	-	22,4	3.717,9
Total Partida 5504	-	-	22,4	3.717,9
Total Capítulo 55	-	-	22,4	3.717,9
Capítulo 57				
Partida 5702				
57021000000H	2,8	5.227,2	-	-
57029900120H	16,4	2.876,4	-	-
Total Partida 5702	19,2	8.103,6	-	-
Total Capítulo 57	19,2	8.103,6	-	-
Capítulo 61				
Partida 6108				
61083190000B	-	8,4	-	-
Total Partida 6108	-	8,4	-	-
Partida 6110				
61101091000B	-	19,0	-	-

ESTONIA

PAISES PRODUCTOS	IMPORTACIONES		EXPORTACIONES	
	Toneladas	Miles ptas	Toneladas	Miles ptas
61103099200F	-	175,7	-	-
Total Partida 6110	0,1	194,7	-	-
Total Capítulo 61	0,1	203,1	-	-
Total Sección 11	19,3	8.306,7	22,4	3.717,9
Sección 13				
Capítulo 68				
Partida 6804				
68042218000I	-	20,9	-	-
Total Partida 6804	-	20,9	-	-
Total Capítulo 68	-	20,9	-	-
Total Sección 13	-	20,9	-	-
Sección 16				
Capítulo 84				
Partida 8409				
84099900090C	-	-	-	184,3
Total Partida 8409	-	-	-	184,3
Partida 8422				
84229090000E	-	-	-	96,7
Total Partida 8422	-	-	-	96,7
Partida 8432				
84329099000D	-	-	-	64,6
Total Partida 8432	-	-	-	64,6
Partida 8438				
84386000000B	-	-	5,0	6.592,6
Total Partida 8438	-	-	5,0	6.592,6
Partida 8441				
84419090000B	1,8	300,0	-	-
Total Partida 8441	1,8	300,0	-	-
Partida 8479				
84798980900C	-	-	2,0	13.724,0
Total Partida 8479	-	-	2,0	13.724,0
Total Capítulo 84	1,8	300,0	7,0	20.662,2
Capítulo 85				
Partida 8545				
85451100900C	-	-	123,4	31.523,4
Total Partida 8545	-	-	123,4	31.523,4
Total Capítulo 85	-	-	123,4	31.523,4
Total Sección 16	1,8	300,0	130,5	52.185,6
Sección 17				
Capítulo 87				
Partida 8708				
87089390000G	-	-	0,3	1.001,8
Total Partida 8708	-	-	0,3	1.001,8
Total Capítulo 87	-	-	0,3	1.001,8
Total Sección 17	-	-	0,3	1.001,8
TOTAL TURQUIA	73.866,0	593.486,4	5.943,4	261.951,8
ESTONIA				
Sección 02				
Capítulo 08				
Partida 0805				
08051045091A	-	-	12,5	563,2
08052010039I	-	-	5,0	398,4
08053010010H	-	-	28,4	1.433,8
Total Partida 0805	-	-	45,9	2.395,4
Total Capítulo 08	-	-	45,9	2.395,4
Total Sección 02	-	-	45,9	2.395,4
Sección 04				

II.8. COMERCIO EXTERIOR POR PAISES. EUROPA

ESTONIA

PAISES PRODUCTOS	IMPORTACIONES		EXPORTACIONES	
	Toneladas	Miles ptas	Toneladas	Miles ptas
Capítulo 22				
Partida 2204				
22042125195D	-	-	5,4	539,8
22042129196H	-	-	5,5	563,7
Total Partida 2204	-	-	10,8	1.103,5
Total Capítulo 22	-	-	10,8	1.103,5
Total Sección 04	-	-	10,8	1.103,5
TOTAL ESTONIA	-	-	56,8	3.498,9

LETONIA

Sección 04				
Capítulo 17				
Partida 1704				
17049065400B	-	-	2,8	887,6
Total Partida 1704	-	-	2,8	887,6
Total Capítulo 17	-	-	2,8	887,6
Total Sección 04	-	-	2,8	887,6
TOTAL LETONIA	-	-	2,8	887,6

LITUANIA

Sección 01				
Capítulo 01				
Partida 0104				
01041090100B	11,2	1.569,6	-	-
Total Partida 0104	11,2	1.569,6	-	-
Total Capítulo 01	11,2	1.569,6	-	-
Total Sección 01	11,2	1.569,6	-	-
TOTAL LITUANIA	11,2	1.569,6	-	-

UNION SOVIETICA

Sección 01				
Capítulo 05				
Partida 0506				
0506900000J	204,0	3.013,1	-	-
Total Partida 0506	204,0	3.013,1	-	-
Total Capítulo 05	204,0	3.013,1	-	-
Total Sección 01	204,0	3.013,1	-	-
Sección 04				
Capítulo 20				
Partida 2002				
20021010000J	-	-	1,9	153,6
20029090900G	-	-	1,1	108,0
Total Partida 2002	-	-	3,0	261,5
Partida 2003				
20031010019I	-	-	3,6	875,7
Total Partida 2003	-	-	3,6	875,7
Partida 2005				
20058000000D	-	-	3,7	643,0
20059090312B	-	-	1,2	166,0
Total Partida 2005	-	-	4,9	809,0
Partida 2009				
20091919090F	-	-	4,9	392,1
20091999010G	-	-	3,3	350,2
20092099900F	-	-	0,6	43,2
20093099090D	-	-	0,6	43,2
20094019000H	-	-	2,7	298,0

UNION SOVIETICA

PAISES PRODUCTOS	IMPORTACIONES		EXPORTACIONES	
	Toneladas	Miles ptas	Toneladas	Miles ptas
20095010000D	-	-	3,0	227,1
20095090000G	-	-	1,4	156,0
20099093010E	-	-	4,0	368,9
Total Partida 2009	-	-	20,4	1.878,6
Total Capítulo 20	-	-	31,9	3.824,8
Capítulo 21				
Partida 2106				
21069099900D	-	-	-	4,0
Total Partida 2106	-	-	-	4,0
Total Capítulo 21	-	-	-	4,0
Capítulo 22				
Partida 2208				
22089031000J	0,8	279,3	-	-
Total Partida 2208	0,8	279,3	-	-
Total Capítulo 22	0,8	279,3	-	-
Total Sección 04	0,8	279,3	32,0	3.828,8
Sección 05				
Capítulo 27				
Partida 2710				
27100079000C	6.954,5	105.653,1	-	-
Total Partida 2710	6.954,5	105.653,1	-	-
Partida 2711				
27111390000B	7.017,6	124.933,0	-	-
Total Partida 2711	7.017,6	124.933,0	-	-
Total Capítulo 27	13.972,0	230.586,0	-	-
Total Sección 05	13.972,0	230.586,0	-	-
Sección 06				
Capítulo 31				
Partida 3104				
31042050000D	20.162,0	205.575,4	-	-
Total Partida 3104	20.162,0	205.575,4	-	-
Partida 3105				
31054010200D	5.250,0	85.598,6	-	-
Total Partida 3105	5.250,0	85.598,6	-	-
Total Capítulo 31	25.412,0	291.173,9	-	-
Total Sección 06	25.412,0	291.173,9	-	-
Sección 08				
Capítulo 41				
Partida 4101				
41012100000E	19,8	3.449,4	-	-
Total Partida 4101	19,8	3.449,4	-	-
Partida 4104				
41042210000I	1,7	502,0	-	-
41043130900E	-	-	38,3	73.355,4
Total Partida 4104	1,7	502,0	38,3	73.355,4
Partida 4107				
41071090000C	-	92,1	-	-
Total Partida 4107	-	92,1	-	-
Total Capítulo 41	21,6	4.043,5	38,3	73.355,4
Total Sección 08	21,6	4.043,5	38,3	73.355,4
Sección 99				
Capítulo 99				
Partida 9990				
99902400000E	-	-	0,2	34,5
Total Partida 9990	-	-	0,2	34,5
Total Capítulo 99	-	-	0,2	34,5
Total Sección 99	-	-	0,2	34,5
TOTAL U. SOVIETICA	39.610,4	529.095,9	70,4	77.218,8

II.8. COMERCIO EXTERIOR POR PAISES. EUROPA

POLONIA

PAISES PRODUCTOS	IMPORTACIONES		EXPORTACIONES	
	Toneladas	Miles ptas	Toneladas	Miles ptas
POLONIA				
Sección 01				
Capítulo 01				
Partida 0102				
01029035999J	55,2	9.979,9	-	-
Total Partida 0102	55,2	9.979,9	-	-
Partida 0104				
01041090100B	326,7	101.874,9	-	-
Total Partida 0104	326,7	101.874,9	-	-
Total Capítulo 01	381,9	111.854,8	-	-
Total Sección 01	381,9	111.854,8	-	-
Sección 02				
Capítulo 07				
Partida 0701				
07019059020A	-	-	24,0	504,0
Total Partida 0701	-	-	24,0	504,0
Partida 0703				
07031019096E	120,0	2.528,0	-	-
Total Partida 0703	120,0	2.528,0	-	-
Partida 0705				
07051190011C	-	-	0,9	76,5
07051190019F	-	-	2,0	165,8
Total Partida 0705	-	-	2,9	242,3
Partida 0709				
07094000013I	-	-	1,3	56,7
07096010011F	-	-	1,6	195,2
07096010019I	-	-	3,2	405,7
07096010020G	-	-	13,2	1.320,0
07096010030F	-	-	6,6	990,0
Total Partida 0709	-	-	25,8	2.967,6
Partida 0710				
07102100090G	84,0	4.520,7	-	-
07102200000E	529,6	36.403,1	-	-
Total Partida 0710	613,6	40.923,8	-	-
Partida 0713				
07135090000H	3.119,1	65.500,9	-	-
Total Partida 0713	3.119,1	65.500,9	-	-
Total Capítulo 07	3.852,7	108.952,7	52,7	3.713,8
Capítulo 08				
Partida 0805				
08051011090C	-	-	223,4	10.561,9
08051015090I	-	-	172,8	7.257,2
08051021000J	-	-	63,3	3.164,3
08051025000F	-	-	185,2	10.556,3
08051031010G	-	-	51,0	2.552,3
08051035010C	-	-	679,2	28.665,7
08051041098J	-	-	110,6	6.081,1
08051045012G	-	-	121,7	4.471,8
08051045091A	-	-	664,2	26.319,1
08051045098F	-	-	603,2	28.044,7
08052010031F	-	-	0,6	49,5
08052010039I	-	-	103,4	8.144,4
08052030021C	-	-	39,0	2.539,3
08053010010H	-	-	12.322,8	580.755,5
08054000011F	-	-	6,3	263,3
08054000012D	-	-	7,9	434,0
08054000021E	-	-	40,2	1.280,0
08054000022C	-	-	89,7	4.609,1
Total Partida 0805	-	-	15.484,3	725.749,3
Partida 0806				
08061015010F	-	-	22,2	2.221,0
08061015020E	-	-	22,1	2.585,7
08061015030D	-	-	43,8	4.369,6
08061015040C	-	-	23,4	2.062,8
08061019030J	-	-	22,8	1.326,4
Total Partida 0806	-	-	134,3	12.565,5
Partida 0807				
08071010030H	-	-	1,7	129,7
Total Partida 0807	-	-	1,7	129,7
Partida 0809				
08091000050F	-	-	5,1	765,0
08093000097C	-	-	2,7	254,8
08094019060H	-	-	0,8	85,0
Total Partida 0809	-	-	8,6	1.104,8

POLONIA

PAISES PRODUCTOS	IMPORTACIONES		EXPORTACIONES	
	Toneladas	Miles ptas	Toneladas	Miles ptas
Partida 0814				
08140000000F	-	-	0,3	106,5
Total Partida 0814	-	-	0,3	106,5
Total Capítulo 08	-	-	15.629,1	739.655,8
Capítulo 09				
Partida 0904				
09042090110A	-	-	277,5	40.016,2
Total Partida 0904	-	-	277,5	40.016,2
Partida 0910				
09104013000F	4,9	899,4	-	-
Total Partida 0910	4,9	899,4	-	-
Total Capítulo 09	4,9	899,4	277,5	40.016,2
Capítulo 12				
Partida 1211				
12119090900F	5,8	1.104,4	2,0	213,1
Total Partida 1211	5,8	1.104,4	2,0	213,1
Total Capítulo 12	5,8	1.104,4	2,0	213,1
Total Sección 02	3.863,3	110.956,4	15.961,3	783.598,9
Sección 04				
Capítulo 17				
Partida 1704				
17041091000E	-	-	269,1	89.360,5
17041099000G	-	-	186,1	80.256,5
17049065400B	14,3	280,0	27,7	6.294,8
17049075500G	-	-	38,2	10.854,9
17049099400B	-	-	50,3	16.038,7
Total Partida 1704	14,3	280,0	571,4	202.805,4
Total Capítulo 17	14,3	280,0	571,4	202.805,4
Capítulo 22				
Partida 2204				
22042929191A	-	-	1.502,0	23.490,0
Total Partida 2204	-	-	1.502,0	23.490,0
Total Capítulo 22	-	-	1.502,0	23.490,0
Capítulo 23				
Partida 2306				
23069099000J	-	-	72,0	5.088,8
Total Partida 2306	-	-	72,0	5.088,8
Partida 2309				
23099010000C	-	-	24,0	2.136,4
Total Partida 2309	-	-	24,0	2.136,4
Total Capítulo 23	-	-	96,0	7.225,2
Total Sección 04	14,3	280,0	2.169,4	233.520,6
Sección 06				
Capítulo 29				
Partida 2909				
29093090900E	-	-	0,4	407,8
Total Partida 2909	-	-	0,4	407,8
Total Capítulo 29	-	-	0,4	407,8
Capítulo 30				
Partida 3006				
30061010000D	-	-	2,4	1.700,0
Total Partida 3006	-	-	2,4	1.700,0
Total Capítulo 30	-	-	2,4	1.700,0
Capítulo 32				
Partida 3203				
32030019900I	-	-	-	128,0
Total Partida 3203	-	-	-	128,0
Total Capítulo 32	-	-	-	128,0
Capítulo 34				
Partida 3401				
34012090000F	-	-	-	0,9
Total Partida 3401	-	-	-	0,9

II.8. COMERCIO EXTERIOR POR PAISES. EUROPA

POLONIA

PAISES PRODUCTOS	IMPORTACIONES		EXPORTACIONES	
	Toneladas	Miles ptas	Toneladas	Miles ptas
Total Capítulo 34	-	-	-	0,9
Total Sección 06	-	-	2,9	2.236,7
Sección 07				
Capítulo 39				
Partida 3926				
3926909900I	-	-	-	1,5
Total Partida 3926	-	-	-	1,5
Total Capítulo 39	-	-	-	1,5
Capítulo 40				
Partida 4011				
4011100000G	118,3	40.620,1	-	-
40119100200E	6,6	2.781,9	-	-
40119900200G	2,5	739,8	-	-
Total Partida 4011	127,4	44.141,7	-	-
Partida 4013				
40131010000C	1,3	455,2	-	-
40139090200E	0,3	27,3	-	-
Total Partida 4013	1,6	482,6	-	-
Total Capítulo 40	129,0	44.624,3	-	-
Total Sección 07	129,0	44.624,3	-	1,5
Sección 08				
Capítulo 41				
Partida 4104				
41042210000I	19,8	5.355,3	-	-
Total Partida 4104	19,8	5.355,3	-	-
Total Capítulo 41	19,8	5.355,3	-	-
Total Sección 08	19,8	5.355,3	-	-
Sección 09				
Capítulo 44				
Partida 4407				
44071093200C	290,3	6.070,3	-	-
44071099200G	112,7	2.695,0	-	-
Total Partida 4407	403,0	8.765,3	-	-
Total Capítulo 44	403,0	8.765,3	-	-
Total Sección 09	403,0	8.765,3	-	-
Sección 10				
Capítulo 48				
Partida 4819				
48191000000A	-	-	3,0	1.116,3
Total Partida 4819	-	-	3,0	1.116,3
Total Capítulo 48	-	-	3,0	1.116,3
Capítulo 49				
Partida 4911				
49119900900C	-	-	5,2	1.863,6
Total Partida 4911	-	-	5,2	1.863,6
Total Capítulo 49	-	-	5,2	1.863,6
Total Sección 10	-	-	8,2	2.980,0
Sección 12				
Capítulo 64				
Partida 6403				
64035999000B	-	-	-	4,0
Total Partida 6403	-	-	-	4,0
Total Capítulo 64	-	-	-	4,0
Total Sección 12	-	-	-	4,0
Sección 15				
Capítulo 73				
Partida 7326				
73269098090G	0,5	12,2	-	-
Total Partida 7326	0,5	12,2	-	-

CHECOSLOVAQUIA

PAISES PRODUCTOS	IMPORTACIONES		EXPORTACIONES	
	Toneladas	Miles ptas	Toneladas	Miles ptas
Total Capítulo 73	0,5	12,2	-	-
Capítulo 78				
Partida 7806				
78060090000B	-	-	21,0	1.649,7
Total Partida 7806	-	-	21,0	1.649,7
Total Capítulo 78	-	-	21,0	1.649,7
Capítulo 82				
Partida 8201				
82011000000H	0,5	236,3	-	-
Total Partida 8201	0,5	236,3	-	-
Total Capítulo 82	0,5	236,3	-	-
Total Sección 15	1,0	248,5	21,0	1.649,7
Sección 17				
Capítulo 89				
Partida 8903				
89039193000I	12,7	12.201,3	-	-
89039299000B	4,0	3.683,1	-	-
Total Partida 8903	16,7	15.884,4	-	-
Total Capítulo 89	16,7	15.884,4	-	-
Total Sección 17	16,7	15.884,4	-	-
Sección 19				
Capítulo 93				
Partida 9306				
93062920000E	-	-	20,0	1.980,0
Total Partida 9306	-	-	20,0	1.980,0
Total Capítulo 93	-	-	20,0	1.980,0
Total Sección 19	-	-	20,0	1.980,0
Sección 20				
Capítulo 94				
Partida 9406				
94060010000I	11,0	2.046,8	-	-
Total Partida 9406	11,0	2.046,8	-	-
Total Capítulo 94	11,0	2.046,8	-	-
Total Sección 20	11,0	2.046,8	-	-
TOTAL POLONIA	4.840,0	299.995,8	18.182,7	1.025.971,4
CHECOSLOVAQUIA				
Sección 02				
Capítulo 06				
Partida 0603				
06031053041I	-	-	-	21,7
Total Partida 0603	-	-	-	21,7
Total Capítulo 06	-	-	-	21,7
Capítulo 07				
Partida 0702				
07020010039G	-	-	19,1	982,7
Total Partida 0702	-	-	19,1	982,7
Partida 0705				
07051190020D	-	-	1,8	304,6
Total Partida 0705	-	-	1,8	304,6
Partida 0709				
07096010011F	-	-	2,0	179,2
07096010019I	-	-	13,2	1.309,2
07096010020G	-	-	88,1	9.450,5
07096010030F	-	-	178,8	16.497,6
Total Partida 0709	-	-	282,1	27.436,5
Total Capítulo 07	-	-	303,0	28.723,8
Capítulo 08				

II.8. COMERCIO EXTERIOR POR PAISES. EUROPA

CHECOSLOVAQUIA

PAISES PRODUCTOS	IMPORTACIONES		EXPORTACIONES	
	Toneladas	Miles ptas	Toneladas	Miles ptas
Partida 0802				
08021290800J	-	-	22,0	8.410,6
Total Partida 0802	-	-	22,0	8.410,6
Partida 0805				
08051011090C	-	-	45,3	1.589,6
08051015090I	-	-	28,9	1.108,6
08051025000F	-	-	73,2	3.098,8
08051035010C	-	-	128,2	6.057,4
08051045012G	-	-	1,7	89,1
08051045018D	-	-	31,5	1.114,4
08051045091A	-	-	775,6	27.881,4
08051045098F	-	-	859,2	31.891,0
08052030021C	-	-	673,5	33.910,3
08053010010H	-	-	3.981,1	368.747,0
Total Partida 0805	-	-	6.598,2	475.487,6
Partida 0806				
08061015020E	-	-	2,9	269,3
08061015040C	-	-	10,8	540,0
08061019021I	-	-	15,8	1.980,0
Total Partida 0806	-	-	29,5	2.789,3
Total Capítulo 08	-	-	6.649,7	486.687,4
Capítulo 09				
Partida 0904				
09042090110A	-	-	152,6	32.178,7
Total Partida 0904	-	-	152,6	32.178,7
Total Capítulo 09	-	-	152,6	32.178,7
Capítulo 12				
Partida 1207				
12075090000I	22,6	1.086,3	-	-
Total Partida 1207	22,6	1.086,3	-	-
Total Capítulo 12	22,6	1.086,3	-	-
Total Sección 02	22,6	1.086,3	7.105,3	547.611,6
Sección 04				
Capítulo 17				
Partida 1704				
17041099000G	-	-	8,8	2.211,0
17049065300D	-	-	12,7	2.663,3
17049065400B	-	-	23,8	4.521,7
17049065700E	-	-	18,0	3.144,9
17049075400J	-	-	0,1	25,5
17049075500G	-	-	63,6	23.082,1
17049075700C	-	-	5,2	1.479,9
17049099400B	-	-	14,8	3.671,2
Total Partida 1704	-	-	146,9	40.799,6
Total Capítulo 17	-	-	146,9	40.799,6
Capítulo 19				
Partida 1905				
19059045900C	-	-	6,0	885,0
Total Partida 1905	-	-	6,0	885,0
Total Capítulo 19	-	-	6,0	885,0
Capítulo 20				
Partida 2002				
20021010000J	-	-	50,0	2.772,5
20029090900G	-	-	0,8	73,1
Total Partida 2002	-	-	50,8	2.845,5
Partida 2003				
20031010091H	-	-	13,4	2.644,1
20031010099A	-	-	9,5	1.411,9
Total Partida 2003	-	-	22,9	4.056,1
Partida 2005				
20054000100A	-	-	2,6	273,0
20055100100G	-	-	5,8	608,0
20055100900J	-	-	3,3	377,0
20058000000D	-	-	1,9	331,1
Total Partida 2005	-	-	13,7	1.589,1
Partida 2007				
20079110111B	-	-	2,1	303,0
20079933000B	-	-	3,7	485,5
20079939090G	-	-	6,0	775,7
Total Partida 2007	-	-	11,8	1.564,2
Partida 2008				
20083055020D	-	-	12,7	1.630,8

CHECOSLOVAQUIA

PAISES PRODUCTOS	IMPORTACIONES		EXPORTACIONES	
	Toneladas	Miles ptas	Toneladas	Miles ptas
20083075020J	-	-	453,9	40.059,5
20084059000J	-	-	2,4	376,5
20087069000A	-	-	4,8	401,8
20087079000I	-	-	10,7	1.119,9
20088070000F	-	-	4,2	607,8
20089250090G	-	-	15,8	2.346,5
Total Partida 2008	-	-	504,4	46.542,8
Partida 2009				
20091999010G	-	-	0,5	45,0
20091999090I	-	-	1,1	93,3
20095090000G	-	-	8,3	518,1
20099091019H	-	-	0,6	50,2
Total Partida 2009	-	-	10,6	706,7
Total Capítulo 20	-	-	614,2	57.304,3
Capítulo 21				
Partida 2103				
21032000010G	-	-	1,4	109,7
Total Partida 2103	-	-	1,4	109,7
Total Capítulo 21	-	-	1,4	109,7
Capítulo 22				
Partida 2202				
22029010110H	-	-	66,9	3.925,9
Total Partida 2202	-	-	66,9	3.925,9
Partida 2204				
22042121310C	-	-	1,6	197,1
22042123310A	-	-	1,6	197,1
22042129196H	-	-	10,5	734,2
22042925191E	-	-	0,6	66,8
Total Partida 2204	-	-	14,4	1.195,3
Partida 2205				
22051010900F	-	-	62,8	5.336,9
Total Partida 2205	-	-	62,8	5.336,9
Total Capítulo 22	-	-	144,1	10.458,2
Capítulo 23				
Partida 2309				
23099010000C	-	-	-	48,1
Total Partida 2309	-	-	-	48,1
Total Capítulo 23	-	-	-	48,1
Total Sección 04	-	-	912,6	109.604,9
Sección 06				
Capítulo 29				
Partida 2902				
29021910000B	-	-	0,2	23,0
Total Partida 2902	-	-	0,2	23,0
Partida 2905				
29052210000D	-	-	8,3	7.051,0
Total Partida 2905	-	-	8,3	7.051,0
Partida 2906				
29061400000E	-	-	11,0	2.774,0
Total Partida 2906	-	-	11,0	2.774,0
Partida 2915				
29153990990H	-	-	26,2	6.908,1
Total Partida 2915	-	-	26,2	6.908,1
Partida 2934				
29349099990B	-	-	-	110,0
Total Partida 2934	-	-	-	110,0
Total Capítulo 29	-	-	45,7	16.866,1
Capítulo 32				
Partida 3203				
32030019900I	-	-	1,0	6.000,0
Total Partida 3203	-	-	1,0	6.000,0
Total Capítulo 32	-	-	1,0	6.000,0
Capítulo 33				
Partida 3301				
33012959000G	-	-	-	10,8
Total Partida 3301	-	-	-	10,8
Total Capítulo 33	-	-	-	10,8

II.8. COMERCIO EXTERIOR POR PAISES. EUROPA

CHECOSLOVAQUIA

PAISES PRODUCTOS	IMPORTACIONES		EXPORTACIONES	
	Toneladas	Miles ptas	Toneladas	Miles ptas
Capítulo 34				
Partida 3401				
34012090000F	-	-	21,6	1.565,9
Total Partida 3401	-	-	21,6	1.565,9
Partida 3402				
34022090000E	-	-	125,1	10.695,4
Total Partida 3402	-	-	125,1	10.695,4
Total Capítulo 34	-	-	146,7	12.261,3
Capítulo 36				
Partida 3605				
36050000000C	28,0	6.199,0	-	-
Total Partida 3605	28,0	6.199,0	-	-
Total Capítulo 36	28,0	6.199,0	-	-
Capítulo 38				
Partida 3805				
38051010000G	-	-	5,0	498,0
Total Partida 3805	-	-	5,0	498,0
Total Capítulo 38	-	-	5,0	498,0
Total Sección 06	28,0	6.199,0	198,4	35.636,1
Sección 08				
Capítulo 41				
Partida 4104				
41041091190D	-	51,4	-	-
41042210000I	287,8	95.597,0	-	-
Total Partida 4104	287,8	95.648,4	-	-
Total Capítulo 41	287,8	95.648,4	-	-
Total Sección 08	287,8	95.648,4	-	-
Sección 09				
Capítulo 44				
Partida 4410				
44101090000E	9,0	1.132,5	-	-
Total Partida 4410	9,0	1.132,5	-	-
Total Capítulo 44	9,0	1.132,5	-	-
Total Sección 09	9,0	1.132,5	-	-
Sección 10				
Capítulo 48				
Partida 4819				
48191000000A	-	-	4,9	583,0
Total Partida 4819	-	-	4,9	583,0
Total Capítulo 48	-	-	4,9	583,0
Total Sección 10	-	-	4,9	583,0
Sección 11				
Capítulo 54				
Partida 5402				
54023390000E	9,7	2.318,4	-	-
Total Partida 5402	9,7	2.318,4	-	-
Total Capítulo 54	9,7	2.318,4	-	-
Total Sección 11	9,7	2.318,4	-	-
Sección 13				
Capítulo 70				
Partida 7019				
70191051000J	2,8	433,9	-	-
70192011000G	0,7	146,7	-	-
70193100090H	28,5	5.977,4	-	-
Total Partida 7019	32,0	6.558,0	-	-
Total Capítulo 70	32,0	6.558,0	-	-
Total Sección 13	32,0	6.558,0	-	-
Sección 15				
Capítulo 72				

CHECOSLOVAQUIA

PAISES PRODUCTOS	IMPORTACIONES		EXPORTACIONES	
	Toneladas	Miles ptas	Toneladas	Miles ptas
Partida 7209				
72091290100I	197,4	9.030,0	-	-
72091390100H	1.189,7	54.986,1	-	-
Total Partida 7209	1.387,1	64.016,1	-	-
Total Capítulo 72	1.387,1	64.016,1	-	-
Capítulo 73				
Partida 7310				
73102110000C	-	-	1,8	187,2
Total Partida 7310	-	-	1,8	187,2
Partida 7326				
73269010000A	-	143,6	-	-
73269098090G	0,2	163,9	-	-
Total Partida 7326	0,2	307,5	-	-
Total Capítulo 73	0,2	307,5	1,8	187,2
Total Sección 15	1.387,3	64.323,6	1,8	187,2
Sección 16				
Capítulo 84				
Partida 8431				
84314100100A	0,5	238,6	-	-
84314920190J	0,2	312,7	-	-
Total Partida 8431	0,7	551,2	-	-
Partida 8479				
84798980900C	-	-	6,0	250.000,0
Total Partida 8479	-	-	6,0	250.000,0
Partida 8483				
84831058990J	1,6	2.308,1	-	-
Total Partida 8483	1,6	2.308,1	-	-
Total Capítulo 84	2,3	2.859,4	6,0	250.000,0
Total Sección 16	2,3	2.859,4	6,0	250.000,0
Sección 17				
Capítulo 87				
Partida 8705				
87051000900J	399,6	83.223,9	-	-
87053000900F	51,8	31.574,8	-	-
87054000000C	98,5	32.827,5	-	-
Total Partida 8705	549,9	147.626,2	-	-
Partida 8708				
87089998090D	3,2	3.029,4	-	-
Total Partida 8708	3,2	3.029,4	-	-
Total Capítulo 87	553,0	150.655,6	-	-
Total Sección 17	553,0	150.655,6	-	-
Sección 20				
Capítulo 94				
Partida 9403				
94035000900D	-	-	-	70,1
Total Partida 9403	-	-	-	70,1
Total Capítulo 94	-	-	-	70,1
Capítulo 95				
Partida 9503				
95039035100A	-	-	0,5	573,7
Total Partida 9503	-	-	0,5	573,7
Total Capítulo 95	-	-	0,5	573,7
Capítulo 96				
Partida 9603				
96039099900F	0,4	242,6	-	-
Total Partida 9603	0,4	242,6	-	-
Partida 9614				
96142090000F	0,2	451,7	-	-
Total Partida 9614	0,2	451,7	-	-
Total Capítulo 96	0,5	694,3	-	-
Total Sección 20	0,5	694,3	0,6	643,8
TOTAL CHECOSLOVAQ.	2.332,3	331.475,4	8.229,5	944.266,7

II.8. COMERCIO EXTERIOR POR PAISES. EUROPA

HUNGRIA

PAISES	IMPORTACIONES		EXPORTACIONES	
	Toneladas	Miles ptas	Toneladas	Miles ptas
HUNGRIA				
Sección 01				
Capítulo 01				
Partida 0102				
0102100000E	67,1	12.536,9	-	-
Total Partida 0102	67,1	12.536,9	-	-
Total Capítulo 01	67,1	12.536,9	-	-
Total Sección 01	67,1	12.536,9	-	-
Sección 02				
Capítulo 06				
Partida 0602				
06029951900C	-	-	-	87,5
Total Partida 0602	-	-	-	87,5
Total Capítulo 06	-	-	-	87,5
Capítulo 07				
Partida 0705				
07051110010B	-	-	1,1	101,4
Total Partida 0705	-	-	1,1	101,4
Partida 0713				
07131090000G	7,3	267,9	-	-
Total Partida 0713	7,3	267,9	-	-
Total Capítulo 07	7,3	267,9	1,1	101,4
Capítulo 08				
Partida 0805				
08051015090I	-	-	22,6	1.160,3
08051045012G	-	-	21,7	977,4
08051045091A	-	-	78,0	3.548,4
08051045098F	-	-	586,2	25.648,8
08052030021C	-	-	4,8	285,6
08053010010H	-	-	679,8	30.842,4
Total Partida 0805	-	-	1.393,0	62.462,9
Partida 0812				
08129090090A	-	-	0,2	99,0
Total Partida 0812	-	-	0,2	99,0
Total Capítulo 08	-	-	1.393,2	62.562,0
Capítulo 12				
Partida 1209				
12099999990C	19,4	2.136,3	-	-
Total Partida 1209	19,4	2.136,3	-	-
Partida 1211				
12119090900F	-	32,3	-	-
Total Partida 1211	-	32,3	-	-
Total Capítulo 12	19,4	2.168,6	-	-
Total Sección 02	26,7	2.436,5	1.394,3	62.750,9
Sección 04				
Capítulo 16				
Partida 1602				
16025090990B	-	-	3,0	975,0
16029099000C	-	-	4,6	1.482,0
Total Partida 1602	-	-	7,6	2.457,0
Total Capítulo 16	-	-	7,6	2.457,0
Capítulo 19				
Partida 1901				
19011000296J	-	-	3,4	1.369,4
19011000496F	-	-	5,8	2.342,3
19011000498B	-	-	3,7	1.118,3
Total Partida 1901	-	-	12,9	4.830,0
Total Capítulo 19	-	-	12,9	4.830,0
Capítulo 20				
Partida 2005				
20057000100D	-	-	0,8	204,0
Total Partida 2005	-	-	0,8	204,0

HUNGRIA

PAISES	IMPORTACIONES		EXPORTACIONES	
	Toneladas	Miles ptas	Toneladas	Miles ptas
Partida 2007				
20079990090C	-	-	7,2	2.340,0
Total Partida 2007	-	-	7,2	2.340,0
Partida 2009				
20091999010G	-	-	0,8	182,0
20091999090I	-	-	2,8	682,0
Total Partida 2009	-	-	3,6	864,0
Total Capítulo 20	-	-	11,6	3.408,0
Capítulo 21				
Partida 2106				
21069099990D	-	-	3,7	1.770,0
Total Partida 2106	-	-	3,7	1.770,0
Total Capítulo 21	-	-	3,7	1.770,0
Capítulo 22				
Partida 2208				
22084010000F	0,4	201,9	-	-
Total Partida 2208	0,4	201,9	-	-
Total Capítulo 22	0,4	201,9	-	-
Total Sección 04	0,4	201,9	35,8	12.465,0
Sección 06				
Capítulo 29				
Partida 2905				
29052210000D	-	-	0,3	195,0
29053990090I	-	-	0,9	624,5
Total Partida 2905	-	-	1,2	819,5
Partida 2931				
29310090990C	1,0	9.892,0	-	-
Total Partida 2931	1,0	9.892,0	-	-
Total Capítulo 29	1,0	9.892,0	1,2	819,5
Capítulo 33				
Partida 3307				
33079000900F	-	-	-	1,6
Total Partida 3307	-	-	-	1,6
Total Capítulo 33	-	-	-	1,6
Capítulo 34				
Partida 3402				
34021100090F	-	-	21,4	815,1
34021900000G	-	-	138,7	4.711,5
34022090000E	-	-	664,9	31.787,7
Total Partida 3402	-	-	824,9	37.314,3
Total Capítulo 34	-	-	824,9	37.314,3
Total Sección 06	1,0	9.892,0	826,1	38.135,4
Sección 11				
Capítulo 61				
Partida 6112				
61121200000H	-	-	-	1,0
Total Partida 6112	-	-	-	1,0
Total Capítulo 61	-	-	-	1,0
Total Sección 11	-	-	-	1,0
Sección 12				
Capítulo 64				
Partida 6403				
64035995000F	-	-	-	8,1
Total Partida 6403	-	-	-	8,1
Total Capítulo 64	-	-	-	8,1
Total Sección 12	-	-	-	8,1
Sección 16				
Capítulo 84				
Partida 8419				
84195090900I	-	-	-	25,0
Total Partida 8419	-	-	-	25,0

II.8. COMERCIO EXTERIOR POR PAISES. EUROPA

HUNGRIA

PAISES PRODUCTOS	IMPORTACIONES		EXPORTACIONES	
	Toneladas	Miles ptas	Toneladas	Miles ptas
Total Capítulo 84	-	-	-	25,0
Total Sección 16	-	-	-	25,0
Sección 19				
Capítulo 93				
Partida 9306				
93062920000E	-	-	44,0	3.490,0
Total Partida 9306	-	-	44,0	3.490,0
Total Capítulo 93	-	-	44,0	3.490,0
Total Sección 19	-	-	44,0	3.490,0
TOTAL HUNGRIA	104,3	25.067,2	2.300,2	116.875,3

RUMANIA

Sección 02				
Capítulo 07				
Partida 0712				
07122000000E	23,9	3.862,2	-	-
Total Partida 0712	23,9	3.862,2	-	-
Total Capítulo 07	23,9	3.862,2	-	-
Capítulo 09				
Partida 0904				
09042090110A	-	-	-	3,1
Total Partida 0904	-	-	-	3,1
Total Capítulo 09	-	-	-	3,1
Total Sección 02	23,9	3.862,2	-	3,1
Sección 04				
Capítulo 22				
Partida 2204				
22042929191A	-	-	548,7	7.678,4
Total Partida 2204	-	-	548,7	7.678,4
Total Capítulo 22	-	-	548,7	7.678,4
Total Sección 04	-	-	548,7	7.678,4
Sección 05				
Capítulo 25				
Partida 2523				
25232900000A	93.305,3	436.270,3	-	-
Total Partida 2523	93.305,3	436.270,3	-	-
Total Capítulo 25	93.305,3	436.270,3	-	-
Capítulo 27				
Partida 2710				
27100079000C	-	-	27.397,9	244.122,2
Total Partida 2710	-	-	27.397,9	244.122,2
Total Capítulo 27	-	-	27.397,9	244.122,2
Total Sección 05	93.305,3	436.270,3	27.397,9	244.122,2
Sección 06				
Capítulo 34				
Partida 3402				
34022090000E	-	-	41,4	3.004,4
Total Partida 3402	-	-	41,4	3.004,4
Total Capítulo 34	-	-	41,4	3.004,4
Total Sección 06	-	-	41,4	3.004,4
Sección 12				
Capítulo 64				
Partida 6403				
64039998000E	-	-	-	8,1
Total Partida 6403	-	-	-	8,1

BULGARIA

PAISES PRODUCTOS	IMPORTACIONES		EXPORTACIONES	
	Toneladas	Miles ptas	Toneladas	Miles ptas
Total Capítulo 64	-	-	-	8,1
Total Sección 12	-	-	-	8,1
Sección 16				
Capítulo 85				
Partida 8539				
85392130090C	-	0,5	-	-
85392931000C	1,8	2.227,6	-	-
Total Partida 8539	1,8	2.228,1	-	-
Total Capítulo 85	1,8	2.228,1	-	-
Total Sección 16	1,8	2.228,1	-	-
Sección 17				
Capítulo 87				
Partida 8705				
87051000900J	29,5	5.645,6	-	-
Total Partida 8705	29,5	5.645,6	-	-
Total Capítulo 87	29,5	5.645,6	-	-
Total Sección 17	29,5	5.645,6	-	-
Sección 20				
Capítulo 94				
Partida 9406				
94060010000I	21,9	3.025,1	-	-
Total Partida 9406	21,9	3.025,1	-	-
Total Capítulo 94	21,9	3.025,1	-	-
Total Sección 20	21,9	3.025,1	-	-
TOTAL RUMANIA	93.382,4	451.031,3	27.988,1	254.816,2
BULGARIA				
Sección 02				
Capítulo 06				
Partida 0602				
06029945000A	-	-	0,3	754,3
Total Partida 0602	-	-	0,3	754,3
Total Capítulo 06	-	-	0,3	754,3
Capítulo 08				
Partida 0805				
08053010010H	-	-	21,2	952,6
Total Partida 0805	-	-	21,2	952,6
Total Capítulo 08	-	-	21,2	952,6
Capítulo 09				
Partida 0904				
09042090110A	247,4	42.897,1	-	-
Total Partida 0904	247,4	42.897,1	-	-
Total Capítulo 09	247,4	42.897,1	-	-
Total Sección 02	247,4	42.897,1	21,5	1.706,9
Sección 05				
Capítulo 25				
Partida 2523				
25232900000A	11.997,1	51.240,2	-	-
Total Partida 2523	11.997,1	51.240,2	-	-
Total Capítulo 25	11.997,1	51.240,2	-	-
Total Sección 05	11.997,1	51.240,2	-	-
Sección 06				
Capítulo 29				
Partida 2914				
29142300000D	-	-	0,2	341,5
Total Partida 2914	-	-	0,2	341,5

II.8. COMERCIO EXTERIOR POR PAISES. EUROPA

BULGARIA

PAISES PRODUCTOS	IMPORTACIONES		EXPORTACIONES	
	Toneladas	Miles ptas	Toneladas	Miles ptas
Total Capítulo 29	-	-	0,2	341,5
Total Sección 06	-	-	0,2	341,5
TOTAL BULGARIA	12.244,4	94.137,4	21,7	2.048,4

UCRANIA

Sección 06				
Capítulo 31				
Partida 3104				
3104205000D	400,0	5.345,3	-	-
Total Partida 3104	400,0	5.345,3	-	-
Total Capítulo 31	400,0	5.345,3	-	-
Total Sección 06	400,0	5.345,3	-	-
Sección 08				
Capítulo 41				
Partida 4101				
4101210000E	168,3	23.327,0	-	-
Total Partida 4101	168,3	23.327,0	-	-
Total Capítulo 41	168,3	23.327,0	-	-
Total Sección 08	168,3	23.327,0	-	-
Sección 13				
Capítulo 69				
Partida 6913				
69131000900B	-	-	0,3	143,4
Total Partida 6913	-	-	0,3	143,4
Total Capítulo 69	-	-	0,3	143,4
Total Sección 13	-	-	0,3	143,4
Sección 20				
Capítulo 95				
Partida 9503				
95039010390G	0,9	343,6	-	-
Total Partida 9503	0,9	343,6	-	-
Total Capítulo 95	0,9	343,6	-	-
Total Sección 20	0,9	343,6	-	-
TOTAL UCRANIA	569,2	29.015,8	0,3	143,4

BIELORRUSIA

Sección 02				
Capítulo 08				
Partida 0805				
08053010010H	-	-	20,8	1.288,1
Total Partida 0805	-	-	20,8	1.288,1
Total Capítulo 08	-	-	20,8	1.288,1
Total Sección 02	-	-	20,8	1.288,1
Sección 06				
Capítulo 31				
Partida 3104				
3104205000D	13.650,0	185.731,4	-	-
Total Partida 3104	13.650,0	185.731,4	-	-
Total Capítulo 31	13.650,0	185.731,4	-	-
Total Sección 06	13.650,0	185.731,4	-	-
TOTAL BIELORRUSIA	13.650,0	185.731,4	20,8	1.288,1

RUSIA

PAISES PRODUCTOS	IMPORTACIONES		EXPORTACIONES	
	Toneladas	Miles ptas	Toneladas	Miles ptas
RUSIA				
Sección 01				
Capítulo 03				
Partida 0307				
03079911118I	42,8	5.213,9	-	-
03079911198A	43,5	7.945,4	-	-
Total Partida 0307	86,3	13.159,2	-	-
Total Capítulo 03	86,3	13.159,2	-	-
Capítulo 05				
Partida 0506				
0506900000J	408,0	6.467,7	-	-
Total Partida 0506	408,0	6.467,7	-	-
Total Capítulo 05	408,0	6.467,7	-	-
Total Sección 01	494,3	19.627,0	-	-
Sección 02				
Capítulo 07				
Partida 0702				
07020090000B	-	-	1,8	128,8
Total Partida 0702	-	-	1,8	128,8
Total Capítulo 07	-	-	1,8	128,8
Capítulo 08				
Partida 0805				
08051035010C	-	-	18,6	837,5
08051045091A	-	-	29,8	1.296,5
08053010010H	-	-	170,6	9.047,8
Total Partida 0805	-	-	219,1	11.181,9
Partida 0807				
08071090053C	-	-	15,6	1.142,3
Total Partida 0807	-	-	15,6	1.142,3
Total Capítulo 08	-	-	234,7	12.324,2
Capítulo 09				
Partida 0909				
09092000000H	5,0	342,4	-	-
Total Partida 0909	5,0	342,4	-	-
Total Capítulo 09	5,0	342,4	-	-
Total Sección 02	5,0	342,4	236,5	12.453,0
Sección 04				
Capítulo 20				
Partida 2005				
20054000100A	-	-	5,2	453,0
20059090390H	-	-	-	2,0
Total Partida 2005	-	-	5,3	455,0
Partida 2008				
20085071000A	-	-	2,6	389,2
20087071000G	-	-	5,3	786,1
20088070000F	-	-	1,7	259,5
20089271090B	-	-	2,7	451,0
Total Partida 2008	-	-	12,3	1.885,8
Partida 2009				
20091999010G	-	-	6,1	475,7
20091999090I	-	-	4,2	207,8
20093039010E	-	-	1,3	90,5
20093059000A	-	-	2,5	114,1
20094099000A	-	-	0,8	51,4
20095090000G	-	-	6,3	388,9
20096051090C	-	-	1,7	96,1
20096059090E	-	-	8,6	1.538,8
20096090010D	-	-	2,3	261,4
20097099000D	-	-	2,4	166,8
20098011090H	-	-	1,4	152,9
20098034020H	-	-	0,3	26,5
20098080020A	-	-	2,0	196,0
20098093090I	-	-	47,0	2.302,6
20098099120H	-	-	0,8	51,4
20098099920A	-	-	0,8	51,4
20099093090G	-	-	2,3	241,3
20099099090A	-	-	0,8	63,0
Total Partida 2009	-	-	91,4	6.476,3
Total Capítulo 20	-	-	108,9	8.817,1

II.8. COMERCIO EXTERIOR POR PAISES. EUROPA

RUSIA

PAISES PRODUCTOS	IMPORTACIONES		EXPORTACIONES	
	Toneladas	Miles ptas	Toneladas	Miles ptas
Capítulo 22				
Partida 2204	-	-	-	2,3
22042123990J	-	-	184,0	12.024,4
22042125195D	-	-	339,0	20.877,2
22042129196H	-	-	-	3,0
22042141910F	-	-	-	-
Total Partida 2204	-	-	523,1	32.906,9
Partida 2205	-	-	-	-
22051010900F	-	-	5,0	448,2
Total Partida 2205	-	-	5,0	448,2
Partida 2208	-	-	-	-
22089031000J	1,7	653,1	-	-
22089055910A	-	-	7,1	4.198,3
Total Partida 2208	1,7	653,1	7,1	4.198,3
Total Capítulo 22	1,7	653,1	535,2	37.553,4
Total Sección 04	1,7	653,1	644,2	46.370,4
Sección 05				
Capítulo 27				
Partida 2709	-	-	-	-
27090090000A	113.000,0	1.319.322,0	-	-
Total Partida 2709	113.000,0	1.319.322,0	-	-
Total Capítulo 27	113.000,0	1.319.322,0	-	-
Total Sección 05	113.000,0	1.319.322,0	-	-
Sección 06				
Capítulo 30				
Partida 3004	-	-	-	-
30049019090A	-	-	0,2	1.036,0
Total Partida 3004	-	-	0,2	1.036,0
Total Capítulo 30	-	-	0,2	1.036,0
Capítulo 31				
Partida 3104	-	-	-	-
31042050000D	45.906,6	570.796,6	-	-
Total Partida 3104	45.906,6	570.796,6	-	-
Total Capítulo 31	45.906,6	570.796,6	-	-
Capítulo 34				
Partida 3401	-	-	-	-
34011900400J	-	-	61,8	5.306,2
Total Partida 3401	-	-	61,8	5.306,2
Partida 3402	-	-	-	-
34022090000E	-	-	19,2	2.594,8
Total Partida 3402	-	-	19,2	2.594,8
Total Capítulo 34	-	-	81,0	7.901,0
Total Sección 06	45.906,6	570.796,6	81,2	8.937,0
Sección 07				
Capítulo 39				
Partida 3923	-	-	-	5,0
39232910100A	-	-	-	5,0
Total Partida 3923	-	-	-	5,0
Total Capítulo 39	-	-	-	5,0
Total Sección 07	-	-	-	5,0
Sección 08				
Capítulo 41				
Partida 4101	-	-	-	-
41012100000E	167,9	20.408,2	-	-
Total Partida 4101	167,9	20.408,2	-	-
Partida 4104	-	-	-	-
41042210000I	13,7	3.667,7	-	-
41043130900E	-	-	61,3	110.449,4
Total Partida 4104	13,7	3.667,7	61,3	110.449,4
Total Capítulo 41	181,6	24.075,9	61,3	110.449,4
Total Sección 08	181,6	24.075,9	61,3	110.449,4

SERBIA Y MONTENEGRO

PAISES PRODUCTOS	IMPORTACIONES		EXPORTACIONES	
	Toneladas	Miles ptas	Toneladas	Miles ptas
Sección 09				
Capítulo 44				
Partida 4407	-	-	-	-
44071093300A	466,8	14.463,1	-	-
Total Partida 4407	466,8	14.463,1	-	-
Total Capítulo 44	466,8	14.463,1	-	-
Total Sección 09	466,8	14.463,1	-	-
Sección 12				
Capítulo 64				
Partida 6405	-	-	-	-
64059010200C	0,2	565,1	-	-
Total Partida 6405	0,2	565,1	-	-
Total Capítulo 64	0,2	565,1	-	-
Total Sección 12	0,2	565,1	-	-
Sección 16				
Capítulo 84				
Partida 8424	-	-	-	-
84248110000A	-	-	2,7	1.566,3
Total Partida 8424	-	-	2,7	1.566,3
Total Capítulo 84	-	-	2,7	1.566,3
Total Sección 16	-	-	2,7	1.566,3
Sección 17				
Capítulo 87				
Partida 8703	-	-	-	-
87032290000H	-	-	0,6	300,0
Total Partida 8703	-	-	0,6	300,0
Total Capítulo 87	-	-	0,6	300,0
Total Sección 17	-	-	0,6	300,0
Sección 20				
Capítulo 95				
Partida 9503	-	-	-	-
95039035100A	-	-	1,1	1.991,2
Total Partida 9503	-	-	1,1	1.991,2
Total Capítulo 95	-	-	1,1	1.991,2
Total Sección 20	-	-	1,1	1.991,2
TOTAL RUSIA	160.056,1	1.949.845,1	1.027,6	182.072,4
SERBIA Y MONTENEGRO				
Sección 02				
Capítulo 08				
Partida 0811	-	-	-	-
08112031010G	20,0	2.847,5	-	-
Total Partida 0811	20,0	2.847,5	-	-
Total Capítulo 08	20,0	2.847,5	-	-
Total Sección 02	20,0	2.847,5	-	-
Sección 08				
Capítulo 41				
Partida 4107	-	-	-	-
41071090000C	-	155,3	-	-
Total Partida 4107	-	155,3	-	-
Total Capítulo 41	-	155,3	-	-
Total Sección 08	-	155,3	-	-
Sección 16				
Capítulo 84				

II.8. COMERCIO EXTERIOR POR PAISES. EUROPA

SERBIA Y MONTENEGRO

PAISES PRODUCTOS	IMPORTACIONES		EXPORTACIONES	
	Toneladas	Miles ptas	Toneladas	Miles ptas
Partida 8418				
84181090900I	1,5	895,2	-	-
Total Partida 8418	1,5	895,2	-	-
Partida 8450				
84501900100E	4,7	976,5	-	-
Total Partida 8450	4,7	976,5	-	-
Total Capítulo 84	6,2	1.871,7	-	-
Capítulo 85				
Partida 8509				
85091010000E	0,5	295,3	-	-
Total Partida 8509	0,5	295,3	-	-
Total Capítulo 85	0,5	295,3	-	-
Total Sección 16	6,7	2.167,0	-	-
TOTAL SERBIA Y MONT.	26,7	5.169,8	-	-

ESLOVENIA

Sección 04

Capítulo 17

Partida 1704				
17041091000E	-	-	5,0	1.818,5
17049065300D	-	-	1,4	596,3
17049065400B	-	-	8,1	2.069,7
17049065500I	-	-	2,5	979,5
17049065600G	-	-	3,1	1.159,3
17049065700E	-	-	1,7	372,6
17049075400J	-	-	20,2	5.354,6
17049075700C	-	-	6,4	1.743,5
17049099400B	-	-	7,0	1.411,3
Total Partida 1704	-	-	55,4	15.505,4
Total Capítulo 17	-	-	55,4	15.505,4

Capítulo 20

Partida 2002				
20021010000J	-	-	1,5	82,4
Total Partida 2002	-	-	1,5	82,4

Partida 2005				
20059050110H	-	-	3,5	716,8
Total Partida 2005	-	-	3,5	716,8

Partida 2008				
20083055020D	-	-	5,3	756,0
20083055090G	-	-	0,9	128,5
20083075020J	-	-	1,4	191,3
20084051000H	5,7	211,8	13,6	1.618,5
20084071000D	-	-	0,8	103,3
20085061000C	-	-	8,6	1.029,6
20085069000E	-	-	1,8	211,3
20085071000A	-	-	1,4	192,0
20087061000I	-	-	11,9	1.152,7
20087071000G	-	-	5,3	586,9
20088070000F	-	-	3,2	472,6
20089250090G	-	-	9,4	1.369,2
20089271090B	-	-	0,8	126,2
20089279090D	-	-	2,2	333,4
20089969190G	-	-	0,9	121,5
Total Partida 2008	5,7	211,8	67,5	8.393,1

Total Capítulo 20	5,7	211,8	72,5	9.192,3
Total Sección 04	5,7	211,8	127,9	24.697,6

Sección 08

Capítulo 41

Partida 4107				
41071090000C	1,4	5.518,8	-	-

BOSNIA-HERZEGOVINA

PAISES PRODUCTOS	IMPORTACIONES		EXPORTACIONES	
	Toneladas	Miles ptas	Toneladas	Miles ptas
Total Partida 4107	1,4	5.518,8	-	-
Total Capítulo 41	1,4	5.518,8	-	-
Total Sección 08	1,4	5.518,8	-	-
Sección 15				
Capítulo 73				
Partida 7315				
73152000000A	112,0	28.452,2	-	-
Total Partida 7315	112,0	28.452,2	-	-
Partida 7323				
73239200000D	8,1	3.503,9	-	-
Total Partida 7323	8,1	3.503,9	-	-
Total Capítulo 73	120,1	31.956,2	-	-
Capítulo 83				
Partida 8309				
83099090000C	-	-	3,3	1.153,0
Total Partida 8309	-	-	3,3	1.153,0
Total Capítulo 83	-	-	3,3	1.153,0
Total Sección 15	120,1	31.956,2	3,3	1.153,0
Sección 16				
Capítulo 84				
Partida 8418				
84181090900I	20,1	8.390,1	-	-
Total Partida 8418	20,1	8.390,1	-	-
Partida 8450				
84501900100E	9,2	1.911,4	-	-
Total Partida 8450	9,2	1.911,4	-	-
Total Capítulo 84	29,3	10.301,5	-	-
Total Sección 16	29,3	10.301,5	-	-
Sección 17				
Capítulo 89				
Partida 8903				
89039199000C	3,3	3.297,2	-	-
Total Partida 8903	3,3	3.297,2	-	-
Total Capítulo 89	3,3	3.297,2	-	-
Total Sección 17	3,3	3.297,2	-	-
TOTAL ESLOVENIA	159,8	51.285,4	131,1	25.850,6
BOSNIA-HERZEGOVINA				
Sección 02				
Capítulo 08				
Partida 0805				
08053010010H	-	-	20,7	931,5
Total Partida 0805	-	-	20,7	931,5
Total Capítulo 08	-	-	20,7	931,5
Total Sección 02	-	-	20,7	931,5
TOTAL BOSNIA-HERZ.	-	-	20,7	931,5
TOTAL EUROPA	1.013.504,5	51.002.152,3	1.921.627,3	123.741.825,0

II.8. COMERCIO EXTERIOR POR PAISES. AFRICA

MARRUECOS

PAISES PRODUCTOS	IMPORTACIONES		EXPORTACIONES	
	Toneladas	Miles ptas	Toneladas	Miles ptas
MARRUECOS				
Sección 01				
Capítulo 03				
Partida 0302				
0302190000D	0,6	19,4	-	-
0302230000H	0,5	265,2	-	-
0302299000C	0,0	246,0	-	-
0302339000G	0,9	190,2	-	-
0302630009J	0,3	63,2	-	-
0302659009I	5,8	1.770,9	-	-
0302695100A	-	30,7	-	-
0302696100I	0,9	608,5	-	-
03026965010D	0,7	43,1	-	-
03026965090F	0,1	41,4	-	-
0302698100E	0,3	113,4	-	-
0302698700I	66,9	21.209,0	-	-
0302698910F	131,0	20.762,8	-	-
Total Partida 0302	209,0	45.363,7	-	-
Partida 0303				
0303330000E	2,6	426,0	-	-
03037998190B	69,2	8.432,5	-	-
03037998990E	3,8	776,1	-	-
03038000090H	0,3	75,6	-	-
Total Partida 0303	75,9	9.710,2	-	-
Partida 0306				
03062100200B	-	5,3	-	-
03062310919C	0,6	338,0	-	-
03062390910E	0,1	67,7	-	-
03062390990G	1,3	872,3	-	-
03062930900C	7,8	2.746,4	-	-
03062990990A	4,2	1.807,4	-	-
Total Partida 0306	13,9	5.837,2	-	-
Partida 0307				
03073910900D	0,2	150,9	-	-
0307411000I	-	22,2	-	-
03074191300E	9,3	3.036,2	-	-
0307419900C	14,9	2.339,0	-	-
0307491100J	4,5	651,3	-	-
03074919000B	66,3	12.638,6	-	-
03074931010E	73,1	12.712,3	-	-
03074931090G	8,5	1.473,5	-	-
03074935010A	8,0	992,7	-	-
03074938990A	58,0	10.164,0	-	-
0307510000H	30,7	4.696,6	-	-
03075910000H	117,9	18.630,3	-	-
03076000900H	1.154,5	86.868,2	-	-
03079100400B	10,2	2.356,0	-	-
03079100900A	1,2	464,0	-	-
03079919000A	158,0	76.254,4	-	-
Total Partida 0307	1.715,3	233.450,3	-	-
Total Capítulo 03	2.014,1	294.361,4	-	-
Capítulo 04				
Partida 0410				
0410000010C	-	-	-	255,5
Total Partida 0410	-	-	-	255,5
Total Capítulo 04	-	-	-	255,5
Capítulo 05				
Partida 0504				
05040000100I	0,6	873,8	-	-
Total Partida 0504	0,6	873,8	-	-
Total Capítulo 05	0,6	873,8	-	-
Total Sección 01	2.014,7	295.235,2	-	255,5
Sección 02				
Capítulo 06				
Partida 0602				
06022099900A	-	-	0,0	2.533,6
06029930000H	-	-	0,6	48,0
06029945000A	-	-	0,8	241,6
06029951900C	2,9	250,6	0,2	964,0
06029959100B	-	-	33,7	22.309,4
Total Partida 0602	2,9	250,6	36,3	26.096,6
Total Capítulo 06	2,9	250,6	36,3	26.096,6
Capítulo 07				
Partida 0702				
07020010059E	1,6	80,9	-	-

MARRUECOS

PAISES PRODUCTOS	IMPORTACIONES		EXPORTACIONES	
	Toneladas	Miles ptas	Toneladas	Miles ptas
Total Partida 0702	1,6	80,9	-	-
Partida 0703				
07032000010E	-	-	13,0	3.575,0
07032000020D	-	-	30,5	1.525,0
07032000030C	-	-	5,0	250,0
07032000090G	-	-	125,0	5.087,5
Total Partida 0703	-	-	173,5	10.437,5
Partida 0707				
07070011012H	5,7	262,9	-	-
Total Partida 0707	5,7	262,9	-	-
Partida 0708				
07081010020I	2,3	139,3	-	-
07082010099A	8,4	544,3	-	-
Total Partida 0708	10,7	683,6	-	-
Partida 0709				
07093000020F	3,0	152,4	-	-
07096010019I	0,9	35,9	-	-
07096010030F	20,4	206,7	-	-
Total Partida 0709	24,2	395,0	-	-
Partida 0710				
07102200000E	29,3	1.457,9	-	-
07108051000B	9,9	440,6	-	-
Total Partida 0710	39,2	1.898,4	-	-
Partida 0711				
07113000000D	284,3	79.930,0	-	-
07119070090G	12,6	712,4	-	-
Total Partida 0711	296,9	80.642,4	-	-
Partida 0712				
07129090020J	-	-	125,7	10.401,5
Total Partida 0712	-	-	125,7	10.401,5
Partida 0713				
07132090090F	50,0	4.770,0	-	-
Total Partida 0713	50,0	4.770,0	-	-
Total Capítulo 07	428,4	88.733,2	299,2	20.839,0
Capítulo 08				
Partida 0802				
08021290800J	-	-	5,0	500,0
Total Partida 0802	-	-	5,0	500,0
Partida 0811				
08111090010G	39,8	3.649,8	-	-
Total Partida 0811	39,8	3.649,8	-	-
Total Capítulo 08	39,8	3.649,8	5,0	500,0
Capítulo 09				
Partida 0904				
09042010010J	3.064,1	488.877,4	-	-
09042010090B	1.615,2	189.300,3	-	-
09042039012C	105,0	11.145,1	-	-
09042090110A	8.475,9	1.331.678,7	-	-
Total Partida 0904	13.260,1	2.021.001,5	-	-
Partida 0910				
09104013000F	11,1	1.412,9	-	-
09109991000A	16,6	2.083,0	-	-
Total Partida 0910	27,7	3.495,9	-	-
Total Capítulo 09	13.287,9	2.024.497,4	-	-
Capítulo 12				
Partida 1209				
12099190390C	-	-	0,9	4.927,0
12099190990J	3,9	371,9	-	-
12099999290H	-	-	-	2.256,0
12099999990C	2,3	429,6	3,8	704,8
Total Partida 1209	6,2	801,5	4,7	7.887,8
Partida 1211				
12119090900F	939,1	124.771,5	-	-
Total Partida 1211	939,1	124.771,5	-	-
Partida 1213				
12130000000A	-	-	11,6	1.487,2
Total Partida 1213	-	-	11,6	1.487,2
Total Capítulo 12	945,2	125.573,0	16,3	9.375,0
Capítulo 14				
Partida 1401				
14019000100B	9,0	109,7	-	-
Total Partida 1401	9,0	109,7	-	-

II.8. COMERCIO EXTERIOR POR PAISES. AFRICA

MARRUECOS

PAISES PRODUCTOS	IMPORTACIONES		EXPORTACIONES	
	Toneladas	Miles ptas	Toneladas	Miles ptas
Total Capítulo 14	9,0	109,7	-	-
Total Sección 02	14.713,2	2.242.813,8	356,7	56.810,6
Sección 04				
Capítulo 16				
Partida 1604				
16041600100H	2,5	2.524,4	-	-
Total Partida 1604	2,5	2.524,4	-	-
Total Capítulo 16	2,5	2.524,4	-	-
Capítulo 17				
Partida 1701				
17019910090A	-	-	9,8	622,2
Total Partida 1701	-	-	9,8	622,2
Partida 1704				
17041019000D	-	-	0,9	397,1
Total Partida 1704	-	-	0,9	397,1
Total Capítulo 17	-	-	10,7	1.019,3
Capítulo 19				
Partida 1902				
19021911000C	-	-	21,0	1.255,0
Total Partida 1902	-	-	21,0	1.255,0
Total Capítulo 19	-	-	21,0	1.255,0
Capítulo 20				
Partida 2003				
20031010011F	-	-	1,5	275,0
20031010019I	-	-	20,9	3.470,0
20031010091H	-	-	11,1	1.886,0
Total Partida 2003	-	-	33,6	5.631,0
Partida 2005				
20055900110H	145,8	23.234,8	-	-
20056000100F	-	-	1,9	900,0
20059090160E	-	-	6,6	1.351,0
Total Partida 2005	145,8	23.234,8	8,4	2.251,0
Partida 2007				
20071010010D	57,2	3.539,5	-	-
20079110111B	-	-	2,6	610,1
20079933000B	-	-	3,4	765,8
20079939090G	-	-	0,7	1.155,9
Total Partida 2007	57,2	3.539,5	6,7	2.531,7
Partida 2008				
20087079000I	-	-	3,8	316,1
20088070000F	2,0	212,6	-	-
Total Partida 2008	2,0	212,6	3,8	316,1
Partida 2009				
20094030000C	-	-	33,2	2.262,0
20094030000G	-	-	39,0	2.394,0
20094099000A	-	-	0,3	13,0
20095010000D	-	-	1,5	94,5
20095090000G	-	-	5,1	406,2
20096059090E	-	-	1,5	94,5
20096090090F	-	-	0,6	405,0
20097099000D	-	-	2,4	151,2
20098039010D	-	-	1,5	94,5
20098063000D	-	-	5,0	128,0
20098080020A	-	-	20,1	1.315,2
20098085030E	-	-	4,1	612,0
20098093020F	-	-	21,8	1.190,6
20098093090I	-	-	75,3	4.328,8
20098099920A	-	-	0,3	11,9
20099039000C	-	-	13,5	967,8
20099059010G	-	-	7,3	445,5
20099091011E	-	-	0,8	52,8
20099091019H	-	-	6,6	414,0
20099099010I	-	-	14,9	900,3
Total Partida 2009	-	-	254,8	16.281,8
Total Capítulo 20	204,9	26.986,9	307,4	27.011,5
Capítulo 21				
Partida 2106				
21069099990D	-	-	-	83,3
Total Partida 2106	-	-	-	83,3
Total Capítulo 21	-	-	-	83,3
Capítulo 22				

MARRUECOS

PAISES PRODUCTOS	IMPORTACIONES		EXPORTACIONES	
	Toneladas	Miles ptas	Toneladas	Miles ptas
Partida 2202				
22029010110H	-	-	107,3	7.497,2
Total Partida 2202	-	-	107,3	7.497,2
Partida 2205				
22051010900F	-	-	19,1	1.302,0
Total Partida 2205	-	-	19,1	1.302,0
Total Capítulo 22	-	-	126,4	8.799,2
Capítulo 23				
Partida 2308				
23089090000G	1.365,6	3.829,1	-	-
Total Partida 2308	1.365,6	3.829,1	-	-
Total Capítulo 23	1.365,6	3.829,1	-	-
Total Sección 04	1.573,0	33.340,5	465,5	38.168,3
Sección 05				
Capítulo 25				
Partida 2510				
25101000000G	112.068,0	528.443,9	-	-
Total Partida 2510	112.068,0	528.443,9	-	-
Partida 2513				
25132100000A	-	-	2,0	1.588,3
Total Partida 2513	-	-	2,0	1.588,3
Partida 2515				
25151100000A	631,7	16.693,1	-	-
25151210100F	-	-	121,5	6.987,5
25151290000A	24,0	527,1	4,9	362,6
Total Partida 2515	655,7	17.220,2	126,4	7.350,1
Partida 2530				
25309000900G	650,0	18.789,8	-	-
Total Partida 2530	650,0	18.789,8	-	-
Total Capítulo 25	113.373,7	564.453,9	128,4	8.938,4
Capítulo 26				
Partida 2607				
26070000000C	73,5	1.869,7	2.199,1	42.712,4
Total Partida 2607	73,5	1.869,7	2.199,1	42.712,4
Partida 2616				
26161000000J	-	337,9	-	-
Total Partida 2616	-	337,9	-	-
Total Capítulo 26	73,5	2.207,6	2.199,1	42.712,4
Capítulo 27				
Partida 2712				
27129039000A	-	-	1.158,9	72.759,1
Total Partida 2712	-	-	1.158,9	72.759,1
Total Capítulo 27	-	-	1.158,9	72.759,1
Total Sección 05	113.447,3	566.661,5	3.486,4	124.409,9
Sección 06				
Capítulo 28				
Partida 2821				
28211000090B	-	-	50,0	4.528,0
Total Partida 2821	-	-	50,0	4.528,0
Partida 2827				
28273100000J	-	-	0,8	466,5
Total Partida 2827	-	-	0,8	466,5
Partida 2833				
28332600000I	-	-	3,0	812,1
Total Partida 2833	-	-	3,0	812,1
Partida 2849				
28492000000G	-	-	0,5	492,1
Total Partida 2849	-	-	0,5	492,1
Total Capítulo 28	-	-	54,3	6.298,7
Capítulo 29				
Partida 2909				
29093090900E	-	-	-	88,0
Total Partida 2909	-	-	-	88,0
Partida 2932				
29321200000E	-	-	399,8	48.580,7

II.8. COMERCIO EXTERIOR POR PAISES. AFRICA

MARRUECOS

PAISES PRODUCTOS	IMPORTACIONES		EXPORTACIONES	
	Toneladas	Miles ptas	Toneladas	Miles ptas
Total Partida 2932	-	-	399,8	48.580,7
Total Capítulo 29	-	-	399,8	48.668,7
Capítulo 31				
Partida 3102				
31021091000I	-	-	2,5	495,4
31023090000F	-	-	5.994,0	70.939,8
Total Partida 3102	-	-	5.996,5	71.435,2
Partida 3104				
31043000100A	-	-	600,0	11.510,9
Total Partida 3104	-	-	600,0	11.510,9
Partida 3105				
31053010200F	2.042,0	36.173,9	-	-
31053090200I	2.942,4	51.875,2	-	-
31054010200D	5.116,0	96.010,3	-	-
Total Partida 3105	10.100,5	184.059,4	-	-
Total Capítulo 31	10.100,5	184.059,4	6.596,5	82.946,1
Capítulo 32				
Partida 3204				
32049000000I	-	-	0,8	459,9
Total Partida 3204	-	-	0,8	459,9
Total Capítulo 32	-	-	0,8	459,9
Capítulo 33				
Partida 3301				
33011310000C	-	-	0,1	112,5
33012959000G	0,3	1.887,1	-	-
Total Partida 3301	0,3	1.887,1	0,1	112,5
Partida 3302				
33021000100E	-	-	6,9	2.557,3
33029000100H	-	-	3,4	1.992,1
Total Partida 3302	-	-	10,3	4.549,4
Total Capítulo 33	0,3	1.887,1	10,4	4.661,9
Capítulo 38				
Partida 3808				
38081000200B	-	-	12,0	4.750,0
38081000990H	-	-	10,5	3.799,4
38083090900D	-	-	16,7	6.302,7
38089000900J	-	-	0,9	442,5
Total Partida 3808	-	-	40,2	15.294,6
Total Capítulo 38	-	-	40,2	15.294,6
Total Sección 06	10.100,8	185.946,5	7.102,0	158.329,9
Sección 07				
Capítulo 39				
Partida 3917				
39172310190F	-	-	8,9	3.601,8
39174090900J	-	-	3,5	1.550,1
Total Partida 3917	-	-	12,4	5.151,9
Partida 3921				
39219090900C	-	-	5,0	1.277,1
Total Partida 3921	-	-	5,0	1.277,1
Partida 3923				
39231000900G	-	-	19,3	5.030,4
39232910900D	-	-	4,0	1.340,2
39232990100D	-	-	3,0	1.942,2
39232990700A	-	-	5,2	2.175,2
39232990900G	-	-	1,1	355,2
39233010900A	-	-	16,8	4.531,2
39233090900D	-	-	2,5	73,2
39234090900B	-	-	0,2	56,3
39235010000E	-	-	-	3,0
39239090900A	-	-	5,9	1.771,1
Total Partida 3923	-	-	58,1	17.277,8
Partida 3926				
39269099900I	-	-	5,4	838,0
Total Partida 3926	-	-	5,4	838,0
Total Capítulo 39	-	-	80,8	24.544,7
Capítulo 40				
Partida 4001				
40013000000E	-	-	118,6	14.821,3
Total Partida 4001	-	-	118,6	14.821,3

MARRUECOS

PAISES PRODUCTOS	IMPORTACIONES		EXPORTACIONES	
	Toneladas	Miles ptas	Toneladas	Miles ptas
Partida 4009				
40095091000B	-	-	9,5	6.926,2
Total Partida 4009	-	-	9,5	6.926,2
Total Capítulo 40	-	-	128,1	21.747,5
Total Sección 07	-	-	208,8	46.292,2
Sección 08				
Capítulo 41				
Partida 4101				
41011010000F	21,6	6.031,0	-	-
41013090000E	12,0	3.708,1	-	-
Total Partida 4101	33,6	9.737,1	-	-
Partida 4104				
41041030000I	492,8	165.538,6	-	-
41041091190D	-	-	1,8	3.916,0
41041091990G	-	-	6,8	14.887,3
41041095900B	-	60,2	-	-
41042210000I	76,0	31.525,7	-	-
41042290100J	3,1	1.290,0	-	-
Total Partida 4104	572,0	198.414,4	8,5	18.803,3
Partida 4105				
41052000900C	0,2	1.262,1	2,4	6.791,9
Total Partida 4105	0,2	1.262,1	2,4	6.791,9
Partida 4107				
41071010900A	-	-	0,4	853,7
41071090000C	-	-	0,4	558,8
Total Partida 4107	-	-	0,8	1.412,5
Partida 4109				
41090000900C	-	-	-	41,2
Total Partida 4109	-	-	-	41,2
Total Capítulo 41	605,8	209.413,7	11,8	27.049,0
Capítulo 42				
Partida 4202				
42021110290J	-	13,0	-	-
42022100190B	2,6	2.491,1	-	-
42023100190J	0,2	193,7	-	-
42023100290H	-	2,6	-	-
Total Partida 4202	2,8	2.700,4	-	-
Partida 4203				
42031000000E	5,1	25.513,8	-	-
42033000090B	1,1	854,1	-	-
Total Partida 4203	6,2	26.367,9	-	-
Partida 4205				
42050000900F	-	35,8	-	-
Total Partida 4205	-	35,8	-	-
Total Capítulo 42	9,1	29.104,1	-	-
Capítulo 43				
Partida 4302				
43021990100E	-	-	2,7	6.248,8
Total Partida 4302	-	-	2,7	6.248,8
Total Capítulo 43	-	-	2,7	6.248,8
Total Sección 08	614,8	238.517,7	14,5	33.297,7
Sección 09				
Capítulo 44				
Partida 4420				
44201011090J	-	13,4	-	-
Total Partida 4420	-	13,4	-	-
Total Capítulo 44	-	13,4	-	-
Total Sección 09	-	13,4	-	-
Sección 10				
Capítulo 48				
Partida 4819				
48191000000A	-	-	53,5	5.628,5
48192010000G	-	-	18,1	3.841,1
Total Partida 4819	-	-	71,6	9.469,7
Partida 4821				
48211010000E	-	-	3,4	764,4
48211090000H	-	-	0,3	335,2
Total Partida 4821	-	-	3,7	1.099,6

II.8. COMERCIO EXTERIOR POR PAISES. AFRICA

MARRUECOS

PAISES PRODUCTOS	IMPORTACIONES		EXPORTACIONES	
	Toneladas	Miles ptas	Toneladas	Miles ptas
Partida 4823	-	-	1,1	182,1
4823900090J	-	-	1,1	182,1
Total Partida 4823	-	-	1,1	182,1
Total Capítulo 48	-	-	76,3	10.751,4
Total Sección 10	-	-	76,3	10.751,4
Sección 11	-	-	-	-
Capítulo 51	-	-	-	-
Partida 5101	-	-	16,0	288,0
51011900200B	-	-	16,0	288,0
Total Partida 5101	-	-	16,0	288,0
Partida 5112	-	-	0,1	132,0
51123030000B	-	-	0,1	132,0
Total Partida 5112	-	-	0,1	132,0
Total Capítulo 51	-	-	16,1	420,0
Capítulo 52	-	-	-	-
Partida 5204	0,1	257,2	7,9	33.270,6
52041100000J	-	-	0,2	624,4
52041900000B	-	-	0,2	624,4
Total Partida 5204	0,1	257,2	8,1	33.895,0
Partida 5207	-	-	-	54,9
52071000200D	-	-	-	54,9
Total Partida 5207	-	-	-	54,9
Partida 5208	-	-	0,5	385,0
52081300190C	-	-	-	165,0
52081900990J	-	-	-	165,0
52082300190A	-	-	39,6	28.201,4
52082300290I	-	-	0,7	485,5
520832130090G	-	-	0,8	1.358,0
520832150090E	0,8	411,7	67,0	28.089,1
52085300099G	-	-	2,3	3.590,3
52085900999B	-	-	0,7	612,4
Total Partida 5208	0,8	411,7	111,7	62.886,6
Partida 5209	-	-	-	12,9
52093100090B	-	-	-	12,9
52093200090A	-	-	294,4	192.764,8
52093900990E	-	-	11,4	12.417,9
52094200090I	-	-	697,7	316.315,6
52095900999A	-	-	2,1	2.454,4
Total Partida 5209	-	-	1.005,6	523.965,5
Partida 5210	-	-	-	29,1
52104900990J	-	-	-	29,1
Total Partida 5210	-	-	-	29,1
Partida 5212	-	-	1,0	1.048,6
52121110990J	-	-	1,0	1.048,6
Total Partida 5212	-	-	1,0	1.048,6
Total Capítulo 52	0,9	668,9	1.126,5	621.879,8
Capítulo 53	-	-	-	-
Partida 5309	-	-	-	28,1
53092910900C	-	-	-	28,1
Total Partida 5309	-	-	-	28,1
Total Capítulo 53	-	-	-	28,1
Capítulo 54	-	-	-	-
Partida 5401	-	-	4,1	19.598,3
54011019000A	-	-	1,7	9.469,0
54011090000C	-	-	2,4	10.129,3
Total Partida 5401	-	-	5,8	29.067,3
Partida 5402	-	-	-	225,6
54021090000B	-	-	-	225,6
Total Partida 5402	-	-	-	225,6
Partida 5407	-	-	0,9	717,3
54074290000I	-	-	0,9	717,3
54079200000G	-	-	7,6	7.390,9
Total Partida 5407	-	-	8,4	8.108,2
Total Capítulo 54	-	-	14,3	37.401,1
Capítulo 55	-	-	-	-
Partida 5508	-	-	0,5	1.330,2
55081090900F	-	-	0,5	1.330,2
Total Partida 5508	-	-	0,5	1.330,2
Partida 5509	-	-	8,0	3.880,0
55096200000J	-	-	8,0	3.880,0

MARRUECOS

PAISES PRODUCTOS	IMPORTACIONES		EXPORTACIONES	
	Toneladas	Miles ptas	Toneladas	Miles ptas
Total Partida 5509	-	-	8,0	3.880,0
Partida 5512	-	-	0,2	187,8
55121990000J	-	-	0,2	187,8
Total Partida 5512	-	-	0,2	187,8
Partida 5515	-	-	17,4	16.384,7
55151190000E	-	-	-	47,4
55151990000G	-	-	-	47,4
Total Partida 5515	-	-	17,4	16.432,1
Partida 5516	-	-	-	28,1
55161200100J	-	-	-	28,1
55164200100D	-	-	0,5	903,9
55169200100C	-	-	1,1	1.061,5
Total Partida 5516	-	-	1,6	1.993,5
Total Capítulo 55	-	-	27,7	23.823,7
Capítulo 56	-	-	-	-
Partida 5607	-	-	0,2	104,8
56072100091J	-	-	-	4,5
56079000090H	-	-	-	4,5
Total Partida 5607	-	-	0,2	109,3
Partida 5608	-	-	6,8	1.648,7
56089000600C	-	-	6,8	1.648,7
Total Partida 5608	-	-	6,8	1.648,7
Total Capítulo 56	-	-	7,0	1.758,0
Capítulo 58	-	-	-	-
Partida 5806	-	-	0,5	404,5
58061000290J	-	-	-	389,8
58062000100I	-	-	-	389,8
58062000900B	-	-	2,0	2.620,8
58063210100C	-	-	-	3,6
Total Partida 5806	-	-	2,6	3.418,7
Partida 5807	-	-	0,8	2.048,2
58071010000J	-	-	0,3	4.788,8
58079010410D	-	-	1,1	11.549,4
58079090100D	-	-	-	308,4
58079090900G	-	306,2	-	308,4
Total Partida 5807	-	306,2	2,3	18.694,8
Total Capítulo 58	-	306,2	4,9	22.113,5
Capítulo 59	-	-	-	-
Partida 5901	-	-	0,5	513,1
59019000000J	-	-	0,5	513,1
Total Partida 5901	-	-	0,5	513,1
Total Capítulo 59	-	-	0,5	513,1
Capítulo 61	-	-	-	-
Partida 6104	-	1,6	-	-
61046210000E	-	1,6	-	-
Total Partida 6104	-	1,6	-	-
Partida 6105	-	27,4	-	-
61059010000J	-	27,4	-	-
Total Partida 6105	-	27,4	-	-
Partida 6110	0,5	1.574,9	-	-
61103091100F	0,5	1.574,9	-	-
Total Partida 6110	0,5	1.574,9	-	-
Partida 6112	0,2	910,2	-	-
61121200000H	0,2	910,2	-	-
Total Partida 6112	0,2	910,2	-	-
Total Capítulo 61	0,8	2.514,1	-	-
Capítulo 62	-	-	-	-
Partida 6201	7,2	8.918,9	-	-
62011210090I	7,2	8.918,9	-	-
62011290090B	55,4	33.435,6	-	-
62011310190F	0,3	256,4	-	-
62019200090D	19,0	18.089,4	-	-
62019300100J	2,0	1.183,2	-	-
Total Partida 6201	83,9	61.883,4	-	-
Partida 6203	-	124,9	-	-
62032990000J	-	124,9	-	-
62033290000E	-	59,0	-	-
62033390000D	9,0	12.039,7	-	-
62033990000H	-	142,5	-	-
62034110000A	1,0	1.185,6	-	-
62034231000E	844,8	412.989,3	-	-

II.8. COMERCIO EXTERIOR POR PAISES. AFRICA

MARRUECOS

PAISES PRODUCTOS	IMPORTACIONES		EXPORTACIONES	
	Toneladas	Miles ptas	Toneladas	Miles ptas
62034235000A	388,9	204.166,5	-	-
62034259000B	8,3	9.567,2	-	-
62034319000J	27,5	26.856,9	-	-
62034919000D	2,6	3.492,7	-	-
Total Partida 6203	1.282,2	670.624,5	-	-
Partida 6204				
62043919000E	0,3	823,3	-	-
62044300000J	-	90,3	-	-
62045200090I	2,4	2.230,9	0,1	660,5
62045300010F	-	12,2	-	-
62045300090H	-	61,8	-	-
62045990090C	-	452,8	-	-
62046231090J	2,7	2.436,0	-	-
62046259090G	6,7	8.003,2	-	-
Total Partida 6204	12,1	14.110,4	0,1	660,5
Partida 6205				
62052000090G	32,5	34.136,6	-	-
62053000100B	0,9	1.257,8	-	-
62053000200J	1,9	1.766,6	-	-
Total Partida 6205	35,2	37.161,0	-	-
Partida 6206				
62063000090D	0,2	266,4	-	-
62064000100I	0,1	266,8	-	-
Total Partida 6206	0,3	533,2	-	-
Partida 6207				
62079100190G	0,3	355,8	-	-
Total Partida 6207	0,3	355,8	-	-
Partida 6208				
62089110090F	-	14,4	-	-
62089210100B	0,3	474,2	-	-
Total Partida 6208	0,3	488,6	-	-
Partida 6211				
62111100100G	-	11,8	-	-
62112000910H	-	-	1,6	3.203,2
62113231000G	0,2	612,3	-	-
62113331100D	0,6	2.039,0	1,3	2.659,8
62113390100B	2,0	5.412,7	-	-
62114900000E	2,0	4.940,0	-	-
Total Partida 6211	4,7	13.015,8	2,9	5.863,1
Total Capítulo 62	1.419,0	798.172,6	3,0	6.523,6
Capítulo 63				
Partida 6305				
63051010100C	-	-	96,5	687,2
Total Partida 6305	-	-	96,5	687,2
Partida 6307				
63079099990C	-	-	-	28,2
Total Partida 6307	-	-	-	28,2
Total Capítulo 63	-	-	96,5	715,4
Total Sección 11	1.420,7	801.661,9	1.296,5	715.176,2
Sección 12				
Capítulo 64				
Partida 6403				
64032000200B	0,2	224,3	-	-
Total Partida 6403	0,2	224,3	-	-
Total Capítulo 64	0,2	224,3	-	-
Capítulo 65				
Partida 6506				
65069900100F	0,3	175,9	-	-
Total Partida 6506	0,3	175,9	-	-
Total Capítulo 65	0,3	175,9	-	-
Total Sección 12	0,5	400,2	-	-
Sección 13				
Capítulo 68				
Partida 6802				
68022100000B	-	-	68,4	3.271,1
68029100990I	-	-	46,6	2.114,6
Total Partida 6802	-	-	114,9	5.385,7
Total Capítulo 68	-	-	114,9	5.385,7
Capítulo 69				

MARRUECOS

PAISES PRODUCTOS	IMPORTACIONES		EXPORTACIONES	
	Toneladas	Miles ptas	Toneladas	Miles ptas
Partida 6913				
69139010900C	-	122,2	-	-
Total Partida 6913	-	122,2	-	-
Total Capítulo 69	-	122,2	-	-
Capítulo 70				
Partida 7009				
70091000000D	-	-	0,3	142,5
70092000000E	-	8,2	-	-
Total Partida 7009	-	8,2	0,3	142,5
Total Capítulo 70	-	8,2	0,3	142,5
Total Sección 13	0,1	130,3	115,2	5.528,2
Sección 15				
Capítulo 72				
Partida 7217				
72171290000A	-	-	49,0	4.165,0
Total Partida 7217	-	-	49,0	4.165,0
Total Capítulo 72	-	-	49,0	4.165,0
Capítulo 73				
Partida 7304				
73043199200I	-	-	22,5	1.697,8
Total Partida 7304	-	-	22,5	1.697,8
Partida 7305				
73053100900A	-	-	9,5	976,8
Total Partida 7305	-	-	9,5	976,8
Partida 7306				
73066090090E	-	-	15,5	1.490,5
73069000090H	-	-	56,6	5.576,0
Total Partida 7306	-	-	72,1	7.066,5
Partida 7309				
73090059100A	-	-	0,5	50,0
73090059900D	-	-	13,0	1.200,0
Total Partida 7309	-	-	13,5	1.250,0
Partida 7310				
73102110000C	-	-	54,1	14.952,3
Total Partida 7310	-	-	54,1	14.952,3
Partida 7314				
73144190000H	-	-	1,2	675,0
Total Partida 7314	-	-	1,2	675,0
Partida 7326				
73269098090G	-	-	103,8	18.103,4
Total Partida 7326	-	-	103,8	18.103,4
Total Capítulo 73	-	-	276,7	44.721,7
Capítulo 74				
Partida 7411				
74112290400E	-	-	1,4	1.822,0
Total Partida 7411	-	-	1,4	1.822,0
Total Capítulo 74	-	-	1,4	1.822,0
Capítulo 81				
Partida 8104				
81043000000B	-	-	0,8	562,5
Total Partida 8104	-	-	0,8	562,5
Total Capítulo 81	-	-	0,8	562,5
Capítulo 83				
Partida 8301				
83015000900I	-	-	-	24,4
Total Partida 8301	-	-	-	24,4
Partida 8306				
83062100000I	-	13,8	-	-
Total Partida 8306	-	13,8	-	-
Partida 8308				
83082000090I	-	-	-	73,2
83089000990E	-	-	0,3	185,9
Total Partida 8308	-	-	0,4	259,1
Total Capítulo 83	-	13,8	0,4	283,5
Total Sección 15	-	13,8	328,3	51.554,7

II.8. COMERCIO EXTERIOR POR PAISES. AFRICA

MARRUECOS

PAISES PRODUCTOS	IMPORTACIONES		EXPORTACIONES	
	Toneladas	Miles ptas	Toneladas	Miles ptas
Sección 16				
Capítulo 84				
Partida 8402				
8402199000G	-	-	28,0	3.500,0
Total Partida 8402	-	-	28,0	3.500,0
Partida 8404				
84041000100A	-	-	275,6	34.715,2
84049000900G	-	-	122,5	13.534,7
Total Partida 8404	-	-	398,1	48.249,9
Partida 8408				
84081010190F	-	-	2,0	400,0
Total Partida 8408	-	-	2,0	400,0
Partida 8413				
84138200000E	-	-	0,2	100,0
Total Partida 8413	-	-	0,2	100,0
Partida 8414				
84141090900C	-	-	-	89,5
84143099900J	-	-	-	20,0
84144010000C	-	-	0,2	80,0
84145990000D	-	-	-	27,0
Total Partida 8414	-	-	0,3	216,5
Partida 8419				
84193100000A	-	-	28,4	17.910,2
84198910900A	-	-	3,6	5.210,0
Total Partida 8419	-	-	32,0	23.120,2
Partida 8421				
84212190000J	-	-	0,3	44,0
Total Partida 8421	-	-	0,3	44,0
Partida 8424				
84248110000A	-	-	47,7	26.810,3
84248191000C	-	-	2,4	2.077,3
84248990000F	-	-	0,6	628,0
84249000090C	-	-	3,8	2.054,0
Total Partida 8424	-	-	54,5	31.579,6
Partida 8425				
84253999000G	-	-	2,8	58,9
Total Partida 8425	-	-	2,8	58,9
Partida 8427				
84272019000C	-	-	3,1	945,0
Total Partida 8427	-	-	3,1	945,0
Partida 8428				
84281091900F	-	-	2,7	1.339,9
84283390900J	-	-	2,6	2.060,0
Total Partida 8428	-	-	5,3	3.399,9
Partida 8429				
84295900000F	-	-	11,6	400,0
Total Partida 8429	-	-	11,6	400,0
Partida 8432				
84321090000J	-	-	0,4	15,0
84328000000D	-	-	16,2	2.299,8
Total Partida 8432	-	-	16,6	2.314,8
Partida 8433				
84339000000A	-	-	0,8	1.769,8
Total Partida 8433	-	-	0,8	1.769,8
Partida 8436				
84368000000J	-	-	9,0	2.000,0
84369900000I	-	-	-	135,0
Total Partida 8436	-	-	9,1	2.135,0
Partida 8437				
84378000000I	-	-	10,6	2.325,0
Total Partida 8437	-	-	10,6	2.325,0
Partida 8438				
84386000000B	4,0	25.650,0	18,0	21.142,4
84388099000J	-	-	167,1	140.978,0
84389000000F	-	-	-	312,5
Total Partida 8438	4,0	25.650,0	185,2	162.432,9
Partida 8450				
84502000000D	-	-	8,2	4.000,0
Total Partida 8450	-	-	8,2	4.000,0
Partida 8451				
84512900000D	-	-	3,8	2.000,0
84513090000B	-	-	1,1	1.170,5
Total Partida 8451	-	-	4,9	3.170,5
Partida 8452				
84522900200I	-	-	2,5	2.143,0

MARRUECOS

PAISES PRODUCTOS	IMPORTACIONES		EXPORTACIONES	
	Toneladas	Miles ptas	Toneladas	Miles ptas
84522900900D	-	-	3,5	6.365,0
Total Partida 8452	-	-	6,0	8.508,0
Partida 8453				
84539000000F	-	-	0,4	483,0
Total Partida 8453	-	-	0,4	483,0
Partida 8474				
84743100000C	14,0	10.000,0	-	-
Total Partida 8474	14,0	10.000,0	-	-
Partida 8479				
84792090000B	-	-	0,0	750,0
84799098900J	-	-	20,8	11.069,7
Total Partida 8479	-	-	21,7	11.819,7
Partida 8481				
84814090000E	-	-	0,3	145,3
84818085090C	-	-	0,2	197,6
Total Partida 8481	-	-	0,5	342,9
Total Capítulo 84	18,0	35.650,0	802,1	311.315,4
Capítulo 85				
Partida 8515				
85151900000J	-	-	0,5	200,0
Total Partida 8515	-	-	0,5	200,0
Total Capítulo 85	-	-	0,5	200,0
Total Sección 16	18,0	35.650,0	802,6	311.515,4
Sección 17				
Capítulo 86				
Partida 8607				
86079990000C	-	-	45,9	1.748,3
Total Partida 8607	-	-	45,9	1.748,3
Total Capítulo 86	-	-	45,9	1.748,3
Capítulo 87				
Partida 8701				
87011090000D	-	-	2,3	2.400,0
Total Partida 8701	-	-	2,3	2.400,0
Partida 8707				
87079090000A	-	-	0,9	81,6
Total Partida 8707	-	-	0,9	81,6
Partida 8708				
87081090000G	-	-	-	63,2
87089998090D	-	-	-	4,2
Total Partida 8708	-	-	-	67,5
Partida 8714				
87141900000I	-	-	2,4	1.307,0
Total Partida 8714	-	-	2,4	1.307,0
Total Capítulo 87	-	-	5,7	3.856,0
Total Sección 17	-	-	51,6	5.604,3
Sección 18				
Capítulo 90				
Partida 9031				
90312000200F	-	-	1,6	1.140,1
Total Partida 9031	-	-	1,6	1.140,1
Total Capítulo 90	-	-	1,6	1.140,1
Capítulo 92				
Partida 9202				
92029090900J	-	6,2	-	-
Total Partida 9202	-	6,2	-	-
Partida 9206				
92060010000A	-	5,6	-	-
Total Partida 9206	-	5,6	-	-
Total Capítulo 92	-	11,9	-	-
Total Sección 18	-	11,9	1,6	1.140,1
Sección 20				
Capítulo 94				
Partida 9405				
94059119000A	-	-	0,4	71,0

II.8. COMERCIO EXTERIOR POR PAISES. AFRICA

MARRUECOS

PAISES PRODUCTOS	IMPORTACIONES		EXPORTACIONES	
	Toneladas	Miles ptas	Toneladas	Miles ptas
Total Partida 9405	-	-	0,4	71,0
Total Capítulo 94	-	-	0,4	71,0
Capítulo 95				
Partida 9503				
95034930300D	-	-	-	314,1
Total Partida 9503	-	-	-	314,1
Total Capítulo 95	-	-	-	314,1
Capítulo 96				
Partida 9606				
9606100000G	-	-	0,1	4,2
9606210000D	-	-	0,3	415,0
9606220000C	0,1	180,1	8,2	5.946,1
96062900200B	-	-	3,2	4.485,9
96062900900G	-	-	-	1.065,1
Total Partida 9606	0,1	180,1	11,9	11.916,4
Partida 9607				
9607110000E	-	53,5	12,5	12.054,3
Total Partida 9607	-	53,5	12,5	12.054,3
Total Capítulo 96	0,1	233,6	24,3	23.970,7
Total Sección 20	0,1	233,6	24,8	24.355,8
Sección 99				
Capítulo 99				
Partida 9990				
9990940000J	1,5	2.159,2	5,0	2.712,0
Total Partida 9990	1,5	2.159,2	5,0	2.712,0
Total Capítulo 99	1,5	2.159,2	5,0	2.712,0
Total Sección 99	1,5	2.159,2	5,0	2.712,0
TOTAL MARRUECOS	143.904,7	4.402.789,3	14.336,0	1.585.902,1

ARGELIA

PAISES PRODUCTOS	IMPORTACIONES		EXPORTACIONES	
	Toneladas	Miles ptas	Toneladas	Miles ptas
Sección 01				
Capítulo 03				
Partida 0302				
0302230000H	-	9,0	-	-
0302696100I	0,5	122,0	-	-
0302698700I	0,2	95,0	-	-
03026998910F	0,2	52,9	-	-
Total Partida 0302	0,8	278,9	-	-
Partida 0303				
0303797100D	0,4	129,3	-	-
0303798700F	0,0	477,1	-	-
03037998990E	1,2	378,1	-	-
Total Partida 0303	2,6	984,5	-	-
Partida 0306				
03061100200D	1,0	729,9	-	-
03061310090E	11,0	5.954,3	-	-
0306139000G	0,4	213,0	-	-
0306193000D	1,4	1.078,4	-	-
03062100300J	0,1	70,0	-	-
03062310919C	3,4	2.466,9	-	-
03062331990I	-	67,2	-	-
03062390910E	-	20,0	-	-
03062930900C	1,7	1.875,4	-	-
Total Partida 0306	19,1	12.475,1	-	-
Partida 0307				
03074191300E	0,4	193,2	-	-
03074919000B	-	4,0	-	-
03075910000H	0,5	58,4	-	-
Total Partida 0307	0,0	255,6	-	-
Total Capítulo 03	23,5	13.994,0	-	-
Total Sección 01	23,5	13.994,0	-	-
Sección 02				
Capítulo 06				
Partida 0602				
06029945000A	-	-	-	53,8
Total Partida 0602	-	-	-	53,8

ARGELIA

PAISES PRODUCTOS	IMPORTACIONES		EXPORTACIONES	
	Toneladas	Miles ptas	Toneladas	Miles ptas
Total Capítulo 06	-	-	-	53,8
Capítulo 08				
Partida 0802				
08021290900H	-	-	10,0	3.450,0
Total Partida 0802	-	-	10,0	3.450,0
Partida 0804				
08041000123F	3,9	1.477,1	-	-
Total Partida 0804	3,9	1.477,1	-	-
Total Capítulo 08	3,9	1.477,1	10,0	3.450,0
Total Sección 02	3,9	1.477,1	10,1	3.503,8
Sección 03				
Capítulo 15				
Partida 1512				
15121991900I	-	-	5.810,8	552.449,2
Total Partida 1512	-	-	5.810,8	552.449,2
Total Capítulo 15	-	-	5.810,8	552.449,2
Total Sección 03	-	-	5.810,8	552.449,2
Sección 04				
Capítulo 17				
Partida 1701				
17019910090A	-	-	7,7	2.337,1
Total Partida 1701	-	-	7,7	2.337,1
Partida 1704				
17041099000G	-	-	80,2	30.040,1
17049065400B	-	-	35,5	8.860,6
17049075500G	-	-	47,1	11.137,2
Total Partida 1704	-	-	162,7	50.037,9
Total Capítulo 17	-	-	170,4	52.375,0
Capítulo 20				
Partida 2002				
20029030000I	-	-	2.639,8	225.003,1
Total Partida 2002	-	-	2.639,8	225.003,1
Partida 2007				
20079110119E	-	-	13,4	870,2
20079933000B	-	-	4,0	814,4
20079939090G	-	-	19,8	4.072,2
Total Partida 2007	-	-	37,2	5.756,9
Total Capítulo 20	-	-	2.677,0	230.760,0
Capítulo 21				
Partida 2106				
21069059000J	-	-	1,3	466,8
Total Partida 2106	-	-	1,3	466,8
Total Capítulo 21	-	-	1,3	466,8
Capítulo 22				
Partida 2202				
22029010110H	-	-	243,0	12.960,0
Total Partida 2202	-	-	243,0	12.960,0
Total Capítulo 22	-	-	243,0	12.960,0
Capítulo 23				
Partida 2304				
23040000000I	-	-	1.500,0	42.000,0
Total Partida 2304	-	-	1.500,0	42.000,0
Partida 2309				
23099099200C	-	-	66,0	9.192,7
Total Partida 2309	-	-	66,0	9.192,7
Total Capítulo 23	-	-	1.566,0	51.192,7
Total Sección 04	-	-	4.657,8	347.754,5
Sección 05				
Capítulo 25				
Partida 2508				
25082000000I	-	-	10,0	748,7
Total Partida 2508	-	-	10,0	748,7

II.8. COMERCIO EXTERIOR POR PAISES. AFRICA

ARGELIA

ARGELIA

PAISES PRODUCTOS	IMPORTACIONES		EXPORTACIONES	
	Toneladas	Miles ptas	Toneladas	Miles ptas
Partida 2510				
2510100000G	20.407,1	71.849,3	-	-
Total Partida 2510	20.407,1	71.849,3	-	-
Total Capítulo 25	20.407,1	71.849,3	10,0	748,7
Capítulo 27				
Partida 2709				
27090010000H	124.774,5	1.919.026,3	-	-
27090090000A	25.000,0	346.552,9	-	-
Total Partida 2709	149.774,5	2.265.579,2	-	-
Partida 2710				
27100011000D	24.356,0	448.366,2	-	-
27100071000A	-	-	16.335,2	99.758,6
27100079000C	-	-	420.734,3	3.244.362,6
Total Partida 2710	24.356,0	448.366,2	437.069,5	3.344.121,2
Partida 2711				
27111100000C	169.649,4	2.443.319,9	-	-
27111299000D	8.521,3	159.252,4	-	-
27111390000B	63.017,9	1.350.346,6	-	-
Total Partida 2711	241.188,6	3.952.918,8	-	-
Partida 2713				
27132000000J	-	-	2.265,6	56.088,8
Total Partida 2713	-	-	2.265,6	56.088,8
Total Capítulo 27	415.319,1	6.666.864,2	439.335,1	3.400.210,1
Total Sección 05	435.726,3	6.738.713,5	439.345,1	3.400.958,8
Sección 06				
Capítulo 28				
Partida 2807				
28070010000I	3.603,8	11.890,4	-	-
Total Partida 2807	3.603,8	11.890,4	-	-
Partida 2809				
28092000100C	-	-	15,0	2.093,5
Total Partida 2809	-	-	15,0	2.093,5
Partida 2821				
28211000090B	-	-	335,7	42.154,5
Total Partida 2821	-	-	335,7	42.154,5
Total Capítulo 28	3.603,8	11.890,4	350,7	44.248,0
Capítulo 29				
Partida 2905				
29052210000D	-	-	0,6	1.023,5
Total Partida 2905	-	-	0,6	1.023,5
Partida 2906				
29061400000E	-	-	-	21,4
Total Partida 2906	-	-	-	21,4
Partida 2909				
29093090990E	-	-	0,5	1.275,9
Total Partida 2909	-	-	0,5	1.275,9
Partida 2912				
29121200000I	-	-	0,4	957,8
29121900000B	-	-	0,3	396,4
29124100000D	-	-	3,0	10.778,4
29124200000C	-	-	0,2	924,0
29124900900G	-	-	0,2	379,7
Total Partida 2912	-	-	4,2	13.436,4
Partida 2914				
29141900090A	-	-	0,3	756,9
29143090000F	-	-	-	289,9
Total Partida 2914	-	-	0,3	1.046,8
Partida 2915				
29153300000A	-	-	0,6	616,8
29153990990H	-	-	4,0	3.137,0
29156010090F	-	-	0,2	171,4
29159090190A	-	-	0,6	973,5
29159090990D	-	-	1,1	1.749,9
Total Partida 2915	-	-	6,5	6.648,5
Partida 2916				
29163100000B	-	-	6,0	1.586,3
29163300000J	-	-	-	115,8
29163900990F	-	-	-	855,3
Total Partida 2916	-	-	6,1	2.557,4
Partida 2932				
29322100000D	-	-	0,6	3.169,0
29329090900B	-	-	-	1.141,7
Total Partida 2932	-	-	0,6	4.310,7

PAISES PRODUCTOS	IMPORTACIONES		EXPORTACIONES	
	Toneladas	Miles ptas	Toneladas	Miles ptas
Total Capítulo 29	-	-	18,8	30.320,7
Capítulo 31				
Partida 3102				
31021010000G	-	-	40,0	1.000,0
Total Partida 3102	-	-	40,0	1.000,0
Partida 3104				
31043000100A	-	-	42.160,0	695.765,4
Total Partida 3104	-	-	42.160,0	695.765,4
Total Capítulo 31	-	-	42.200,0	696.765,4
Capítulo 33				
Partida 3301				
33011210000D	-	-	2,3	3.698,2
33011310000C	-	-	2,1	4.773,6
33011410000B	-	-	1,6	6.871,5
33011910000G	-	-	4,0	8.154,9
33012310000A	-	-	0,6	1.871,0
33012959000G	-	-	1,6	6.451,3
33019010000I	-	-	5,3	3.223,1
Total Partida 3301	-	-	17,4	35.043,5
Partida 3302				
33021000100E	-	-	0,5	1.067,5
33021000200C	-	-	12,3	14.638,1
33029000100H	-	-	2,2	1.592,0
Total Partida 3302	-	-	15,0	17.297,6
Total Capítulo 33	-	-	32,4	52.341,1
Total Sección 06	3.603,8	11.890,4	42.601,9	823.675,1
Sección 07				
Capítulo 39				
Partida 3920				
39201090199J	-	-	-	10,0
39204211999A	-	-	-	3,9
Total Partida 3920	-	-	0,1	13,9
Partida 3923				
39231000900G	-	-	0,3	53,2
39235090900I	-	-	0,6	135,0
Total Partida 3923	-	-	0,9	188,2
Partida 3926				
39269099900I	-	-	-	1,0
Total Partida 3926	-	-	-	1,0
Total Capítulo 39	-	-	1,0	203,1
Capítulo 40				
Partida 4001				
40013000000E	-	-	91,9	20.679,9
Total Partida 4001	-	-	91,9	20.679,9
Partida 4014				
40149010000E	-	-	1,4	863,0
Total Partida 4014	-	-	1,4	863,0
Total Capítulo 40	-	-	93,3	21.542,9
Total Sección 07	-	-	94,3	21.745,9
Sección 10				
Capítulo 48				
Partida 4814				
48149090300D	-	-	5,0	819,4
Total Partida 4814	-	-	5,0	819,4
Partida 4819				
48192010000G	-	-	0,3	66,3
48192090000J	-	-	0,1	12,0
Total Partida 4819	-	-	0,4	78,3
Total Capítulo 48	-	-	5,5	897,7
Total Sección 10	-	-	5,5	897,7
Sección 11				
Capítulo 58				
Partida 5808				
58089000000D	-	-	2,0	1.085,6
Total Partida 5808	-	-	2,0	1.085,6

II.8. COMERCIO EXTERIOR POR PAISES. AFRICA

ARGELIA

PAISES PRODUCTOS	IMPORTACIONES		EXPORTACIONES	
	Toneladas	Miles ptas	Toneladas	Miles ptas
Total Capítulo 58	-	-	2,0	1.085,6
Total Sección 11	-	-	2,0	1.085,6
Sección 13				
Capítulo 69				
Partida 6912				
69120090900F	-	-	12,0	2.362,9
Total Partida 6912	-	-	12,0	2.362,9
Total Capítulo 69	-	-	12,0	2.362,9
Total Sección 13	-	-	12,0	2.362,9
Sección 16				
Capítulo 84				
Partida 8408				
84089029100G	-	-	-	43,0
Total Partida 8408	-	-	-	43,0
Partida 8409				
84099000900C	-	-	0,5	36,1
Total Partida 8409	-	-	0,5	36,1
Partida 8424				
84241090000J	-	-	2,3	338,7
Total Partida 8424	-	-	2,3	338,7
Partida 8438				
84386000000B	-	-	41,2	244.056,7
84388099000J	-	-	2,5	24.580,4
84389000000F	-	-	1,3	8.766,0
Total Partida 8438	-	-	45,0	277.403,1
Partida 8453				
84531000000C	-	-	14,0	9.901,8
84539000000F	-	-	-	85,0
Total Partida 8453	-	-	14,1	9.986,8
Partida 8471				
84719910000C	-	-	0,1	2.662,4
Total Partida 8471	-	-	0,1	2.662,4
Total Capítulo 84	-	-	62,0	290.470,2
Capítulo 85				
Partida 8511				
85111090000D	-	-	0,3	609,5
Total Partida 8511	-	-	0,3	609,5
Total Capítulo 85	-	-	0,3	609,5
Total Sección 16	-	-	62,4	291.079,7
Sección 17				
Capítulo 87				
Partida 8714				
87141900000I	-	-	2,5	2.145,7
Total Partida 8714	-	-	2,5	2.145,7
Total Capítulo 87	-	-	2,5	2.145,7
Total Sección 17	-	-	2,5	2.145,7
Sección 20				
Capítulo 94				
Partida 9401				
94016100000B	-	-	0,1	142,7
Total Partida 9401	-	-	0,1	142,7
Partida 9403				
940340000090G	-	-	0,2	401,0
940350000090D	-	-	0,3	368,3
94036010090J	-	-	0,8	163,1
940360900090C	-	-	1,3	1.441,7
94039030090J	-	-	0,2	39,0
Total Partida 9403	-	-	2,6	2.413,2
Total Capítulo 94	-	-	2,7	2.555,9
Total Sección 20	-	-	2,7	2.555,9
TOTAL ARGELIA	439.357,4	6.766.075,0	492.607,1	5.450.214,7

TUNEZ

PAISES PRODUCTOS	IMPORTACIONES		EXPORTACIONES	
	Toneladas	Miles ptas	Toneladas	Miles ptas
TUNEZ				
Sección 02				
Capítulo 06				
Partida 0602				
06029945000A	-	-	0,4	370,7
06029951900C	-	-	-	4,7
Total Partida 0602	-	-	0,4	375,4
Total Capítulo 06	-	-	0,4	375,4
Capítulo 08				
Partida 0804				
08041000123F	10,2	3.882,8	-	-
08041000129C	4,2	1.604,0	-	-
Total Partida 0804	14,4	5.486,7	-	-
Total Capítulo 08	14,4	5.486,7	-	-
Capítulo 11				
Partida 1108				
11081200000E	-	-	50,4	1.529,3
Total Partida 1108	-	-	50,4	1.529,3
Total Capítulo 11	-	-	50,4	1.529,3
Capítulo 12				
Partida 1211				
12119090900F	17,3	2.197,0	-	-
Total Partida 1211	17,3	2.197,0	-	-
Total Capítulo 12	17,3	2.197,0	-	-
Total Sección 02	31,7	7.683,7	50,8	1.904,7
Sección 04				
Capítulo 17				
Partida 1702				
17023099000E	-	-	60,0	2.498,2
Total Partida 1702	-	-	60,0	2.498,2
Total Capítulo 17	-	-	60,0	2.498,2
Total Sección 04	-	-	60,0	2.498,2
Sección 05				
Capítulo 25				
Partida 2507				
25070010000B	-	-	1.500,0	29.150,0
Total Partida 2507	-	-	1.500,0	29.150,0
Partida 2508				
25081000000A	-	-	60,0	1.001,9
25086000000J	-	-	1,7	796,5
Total Partida 2508	-	-	61,7	1.798,4
Total Capítulo 25	-	-	1.561,7	30.948,4
Total Sección 05	-	-	1.561,7	30.948,4
Sección 06				
Capítulo 28				
Partida 2803				
28030090000F	-	-	121,0	9.006,4
Total Partida 2803	-	-	121,0	9.006,4
Total Capítulo 28	-	-	121,0	9.006,4
Capítulo 29				
Partida 2902				
29021910000B	-	-	24,5	7.675,6
Total Partida 2902	-	-	24,5	7.675,6
Partida 2905				
29052210000D	-	-	0,5	382,3
29052290000G	-	-	0,1	143,9
Total Partida 2905	-	-	0,6	526,2
Partida 2906				
29062990000I	-	-	0,2	186,2
Total Partida 2906	-	-	0,2	186,2

II.8. COMERCIO EXTERIOR POR PAISES. AFRICA

TUNEZ

PAISES PRODUCTOS	IMPORTACIONES		EXPORTACIONES	
	Toneladas	Miles ptas	Toneladas	Miles ptas
Partida 2909	-	-	-	24,8
29095090000H	-	-	-	24,8
Total Partida 2909	-	-	-	24,8
Partida 2912	-	-	-	40,7
29121900000B	-	-	-	40,7
29122900000J	-	-	0,2	151,4
29124900900G	-	-	-	125,1
Total Partida 2912	-	-	0,3	317,2
Partida 2915	-	-	-	108,0
29151300990G	-	-	-	108,0
29153930000I	-	-	4,9	1.030,5
29153950000D	-	-	1,2	574,2
29153990190E	-	-	0,5	311,2
29153990990H	-	-	0,6	374,6
Total Partida 2915	-	-	7,3	2.398,6
Partida 2916	-	-	-	20,6
29163100000B	-	-	-	20,6
Total Partida 2916	-	-	-	20,6
Total Capítulo 29	-	-	32,9	11.149,1
Capítulo 31	-	-	-	-
Partida 3102	-	-	-	-
31023090000F	2.000,0	26.164,0	-	-
Total Partida 3102	2.000,0	26.164,0	-	-
Total Capítulo 31	2.000,0	26.164,0	-	-
Capítulo 33	-	-	-	-
Partida 3301	-	-	19,4	6.710,0
33011910000G	-	-	19,4	6.710,0
33012959000G	7,0	10.164,9	-	-
33012991000G	2,0	2.907,3	-	-
Total Partida 3301	9,0	13.072,1	19,4	6.710,0
Partida 3302	-	-	17,6	6.996,7
33021000100E	-	-	17,6	6.996,7
33029000100H	-	-	17,0	9.307,2
Total Partida 3302	-	-	34,6	16.303,9
Total Capítulo 33	9,0	13.072,1	54,0	23.013,9
Capítulo 38	-	-	-	-
Partida 3802	-	-	7,1	291,5
38029000990G	-	-	7,1	291,5
Total Partida 3802	-	-	7,1	291,5
Partida 3823	-	-	3,0	465,0
38236099000H	-	-	3,0	465,0
Total Partida 3823	-	-	3,0	465,0
Total Capítulo 38	-	-	10,1	756,5
Total Sección 06	2.009,0	39.236,1	218,0	43.925,9
Sección 08	-	-	-	-
Capítulo 41	-	-	-	-
Partida 4101	-	-	-	-
41011010000F	19,0	2.872,3	-	-
41012100000E	89,2	12.915,2	-	-
41012900000G	19,0	2.802,9	-	-
41013090000E	18,8	2.746,2	-	-
Total Partida 4101	145,9	21.336,5	-	-
Total Capítulo 41	145,9	21.336,5	-	-
Total Sección 08	145,9	21.336,5	-	-
Sección 13	-	-	-	-
Capítulo 69	-	-	-	-
Partida 6903	-	-	7,6	1.081,9
69032010100G	-	-	7,6	1.081,9
Total Partida 6903	-	-	7,6	1.081,9
Total Capítulo 69	-	-	7,6	1.081,9
Capítulo 70	-	-	-	-
Partida 7009	-	-	14,0	6.672,3
70091000000D	-	-	14,0	6.672,3
Total Partida 7009	-	-	14,0	6.672,3
Total Capítulo 70	-	-	14,0	6.672,3
Total Sección 13	-	-	21,7	7.754,2

LIBIA

PAISES PRODUCTOS	IMPORTACIONES		EXPORTACIONES	
	Toneladas	Miles ptas	Toneladas	Miles ptas
Sección 15	-	-	-	-
Capítulo 72	-	-	-	-
Partida 7216	-	-	40,5	1.250,4
72163291010F	-	-	40,5	1.250,4
72163310090E	-	-	9,2	2,8
Total Partida 7216	-	-	49,7	1.253,2
Total Capítulo 72	-	-	49,7	1.253,2
Total Sección 15	-	-	49,7	1.253,2
Sección 16	-	-	-	-
Capítulo 84	-	-	-	-
Partida 8404	-	-	28,2	4.348,6
84049000900G	-	-	28,2	4.348,6
Total Partida 8404	-	-	28,2	4.348,6
Partida 8409	-	933,1	-	-
84099900900C	-	933,1	-	-
Total Partida 8409	-	933,1	-	-
Partida 8418	0,0	458,7	-	-
84181090900I	0,0	458,7	-	-
84182191000D	0,4	216,3	-	-
Total Partida 8418	1,4	675,0	-	-
Partida 8424	-	-	7,9	6.845,8
84248110000A	-	-	7,9	6.845,8
Total Partida 8424	-	-	7,9	6.845,8
Partida 8453	-	-	2,8	1.488,7
84539000000F	-	-	2,8	1.488,7
Total Partida 8453	-	-	2,8	1.488,7
Partida 8481	-	-	1,7	3.369,0
84818011090B	-	-	1,7	3.369,0
Total Partida 8481	-	-	1,7	3.369,0
Total Capítulo 84	1,4	1.608,1	40,5	16.052,0
Capítulo 85	-	-	-	-
Partida 8501	-	-	1,1	2.110,0
85015350100J	-	-	1,1	2.110,0
Total Partida 8501	-	-	1,1	2.110,0
Total Capítulo 85	-	-	1,1	2.110,0
Total Sección 16	1,4	1.608,1	41,6	18.162,0
Sección 17	-	-	-	-
Capítulo 87	-	-	-	-
Partida 8708	-	-	0,5	2.042,9
87083990000D	-	-	0,5	2.042,9
87089310000D	-	-	0,6	1.009,0
87089998090D	-	-	3,0	5.211,5
Total Partida 8708	-	-	4,0	8.263,3
Partida 8714	-	-	15,5	13.355,0
87141900000I	-	-	15,5	13.355,0
87149990000C	-	-	4,8	4.258,2
Total Partida 8714	-	-	20,4	17.613,2
Total Capítulo 87	-	-	24,4	25.876,5
Total Sección 17	-	-	24,4	25.876,5
TOTAL TUNEZ	2.188,0	69.864,5	2.027,9	132.323,1
LIBIA	-	-	-	-
Sección 04	-	-	-	-
Capítulo 20	-	-	-	-
Partida 2009	-	-	2,5	236,1
20091999010G	-	-	2,5	236,1
20094030000C	-	-	1,2	118,1
20095010000D	-	-	6,2	579,4
20096059090E	-	-	12,4	1.180,2
20098080020A	-	-	24,8	2.349,8
Total Partida 2009	-	-	24,8	2.349,8
Total Capítulo 20	-	-	24,8	2.349,8
Total Sección 04	-	-	24,8	2.349,8

II.8. COMERCIO EXTERIOR POR PAISES. AFRICA

LIBIA

PAISES PRODUCTOS	IMPORTACIONES		EXPORTACIONES	
	Toneladas	Miles ptas	Toneladas	Miles ptas
Sección 05				
Capítulo 27				
Partida 2709				
2709009000A	532.556,1	6.203.285,5	-	-
Total Partida 2709	532.556,1	6.203.285,5	-	-
Partida 2710				
27100011000D	50.000,0	741.157,1	-	-
27100079000C	-	-	80.997,7	562.016,9
Total Partida 2710	50.000,0	741.157,1	80.997,7	562.016,9
Total Capítulo 27	582.556,1	6.944.442,6	80.997,7	562.016,9
Total Sección 05	582.556,1	6.944.442,6	80.997,7	562.016,9
Sección 06				
Capítulo 29				
Partida 2905				
2905110000I	17.468,4	200.117,3	-	-
Total Partida 2905	17.468,4	200.117,3	-	-
Total Capítulo 29	17.468,4	200.117,3	-	-
Total Sección 06	17.468,4	200.117,3	-	-
TOTAL LIBIA	600.024,5	7.144.559,9	81.022,5	564.366,7

EGIPTO

Sección 02				
Capítulo 06				
Partida 0602				
06029945000A	-	-	-	40,7
Total Partida 0602	-	-	-	40,7
Total Capítulo 06	-	-	-	40,7
Capítulo 07				
Partida 0712				
0712200000E	8,0	1.917,3	-	-
07129090090B	2,0	200,6	-	-
Total Partida 0712	10,0	2.117,9	-	-
Total Capítulo 07	10,0	2.117,9	-	-
Capítulo 09				
Partida 0904				
09042039012C	4,1	804,6	-	-
09042090110A	25,3	4.766,1	65,0	7.470,4
Total Partida 0904	29,4	5.570,8	65,0	7.470,4
Partida 0909				
0909200000H	9,8	899,2	-	-
09095019000J	4,5	372,6	-	-
Total Partida 0909	14,3	1.271,9	-	-
Total Capítulo 09	43,7	6.842,6	65,0	7.470,4
Capítulo 12				
Partida 1202				
12021090000C	12,9	1.220,3	-	-
Total Partida 1202	12,9	1.220,3	-	-
Partida 1211				
1211909000F	15,6	3.546,1	-	-
Total Partida 1211	15,6	3.546,1	-	-
Total Capítulo 12	28,5	4.766,4	-	-
Total Sección 02	82,2	13.727,0	65,0	7.511,0
Sección 04				
Capítulo 17				
Partida 1701				
17019910090A	-	-	19,8	1.188,9
Total Partida 1701	-	-	19,8	1.188,9
Total Capítulo 17	-	-	19,8	1.188,9
Capítulo 20				

EGIPTO

PAISES PRODUCTOS	IMPORTACIONES		EXPORTACIONES	
	Toneladas	Miles ptas	Toneladas	Miles ptas
Partida 2003				
20031010099A	-	-	10,8	2.202,5
20031090000B	-	-	2,8	602,5
Total Partida 2003	-	-	13,6	2.805,0
Partida 2005				
20056000100F	-	-	2,4	1.296,3
20059090160E	-	-	2,7	351,1
Total Partida 2005	-	-	5,1	1.647,5
Partida 2006				
20060031000C	-	-	1,0	262,7
Total Partida 2006	-	-	1,0	262,7
Partida 2008				
20086069000C	-	-	69,0	18.475,8
Total Partida 2008	-	-	69,0	18.475,8
Total Capítulo 20	-	-	88,7	23.190,9
Total Sección 04	-	-	108,5	24.379,8
Sección 06				
Capítulo 33				
Partida 3302				
33029000100H	-	-	2,3	3.804,7
Total Partida 3302	-	-	2,3	3.804,7
Total Capítulo 33	-	-	2,3	3.804,7
Total Sección 06	-	-	2,3	3.804,7
Sección 07				
Capítulo 39				
Partida 3923				
39231000900G	-	-	0,2	27,0
Total Partida 3923	-	-	0,2	27,0
Total Capítulo 39	-	-	0,2	27,0
Total Sección 07	-	-	0,2	27,0
Sección 14				
Capítulo 71				
Partida 7113				
71132000900F	-	27,5	-	-
Total Partida 7113	-	27,5	-	-
Partida 7117				
71179000390A	-	2,6	-	-
Total Partida 7117	-	2,6	-	-
Total Capítulo 71	-	30,1	-	-
Total Sección 14	-	30,1	-	-
Sección 15				
Capítulo 73				
Partida 7326				
73269098090G	-	0,6	-	-
Total Partida 7326	-	0,6	-	-
Total Capítulo 73	-	0,6	-	-
Total Sección 15	-	0,6	-	-
Sección 16				
Capítulo 84				
Partida 8414				
84148029900D	-	-	1,1	6.156,0
Total Partida 8414	-	-	1,1	6.156,0
Partida 8422				
84229090000E	-	-	-	1.249,6
Total Partida 8422	-	-	-	1.249,6
Partida 8424				
84241090000J	-	-	6,6	2.193,5
Total Partida 8424	-	-	6,6	2.193,5
Partida 8442				
84423000900D	-	1.574,9	-	-
Total Partida 8442	-	1.574,9	-	-
Partida 8452				
84522900900D	-	-	2,6	7.145,6

II.8. COMERCIO EXTERIOR POR PAISES. AFRICA

EGIPTO

PAISES PRODUCTOS	IMPORTACIONES		EXPORTACIONES	
	Toneladas	Miles ptas.	Toneladas	Miles ptas.
Total Partida 8452	-	-	2,6	7.145,6
Total Capítulo 84	-	1.574,9	10,4	16.744,6
Total Sección 16	-	1.574,9	10,4	16.744,6
Sección 20				
Capítulo 94				
Partida 9401 9401610000B	-	-	0,2	78,9
Total Partida 9401	-	-	0,2	78,9
Partida 9405 94051099390G	-	-	0,2	108,1
Total Partida 9405	-	-	0,2	108,1
Total Capítulo 94	-	-	0,4	187,0
Total Sección 20	-	-	0,4	187,0
TOTAL EGIPTO	82,3	15.332,6	186,8	52.654,1

MAURITANIA

Sección 02				
Capítulo 07				
Partida 0704 07049090099C	-	-	2,8	204,4
Total Partida 0704	-	-	2,8	204,4
Partida 0709 07096010011F	-	-	0,3	25,0
Total Partida 0709	-	-	0,3	25,0
Total Capítulo 07	-	-	3,1	229,4
Total Sección 02	-	-	3,1	229,4
Sección 04				
Capítulo 20				
Partida 2002 20021010000J	-	-	13,3	1.152,0
Total Partida 2002	-	-	13,3	1.152,0
Total Capítulo 20	-	-	13,3	1.152,0
Total Sección 04	-	-	13,3	1.152,0
Sección 05				
Capítulo 27				
Partida 2713 27132000000J	-	-	1.250,0	21.486,0
Total Partida 2713	-	-	1.250,0	21.486,0
Total Capítulo 27	-	-	1.250,0	21.486,0
Total Sección 05	-	-	1.250,0	21.486,0
Sección 10				
Capítulo 48				
Partida 4818 48184011000C	-	-	0,2	125,0
Total Partida 4818	-	-	0,2	125,0
Total Capítulo 48	-	-	0,2	125,0
Total Sección 10	-	-	0,2	125,0
Sección 11				
Capítulo 55				
Partida 5508 55081090900F	-	-	0,3	1,5
Total Partida 5508	-	-	0,3	1,5
Partida 5512 55121910000G	-	-	-	2,7
Total Partida 5512	-	-	-	2,7
Total Capítulo 55	-	-	0,3	4,2

BURKINA-FASO

PAISES PRODUCTOS	IMPORTACIONES		EXPORTACIONES	
	Toneladas	Miles ptas.	Toneladas	Miles ptas.
Capítulo 61				
Partida 6109 6109100000E	-	-	0,4	75,0
Total Partida 6109	-	-	0,4	75,0
Partida 6112 61123190000F	-	-	0,1	32,5
61124190000D	-	-	-	10,0
Total Partida 6112	-	-	0,2	42,5
Partida 6115 61159399000I	-	-	0,5	75,0
Total Partida 6115	-	-	0,5	75,0
Total Capítulo 61	-	-	1,1	192,5
Capítulo 62				
Partida 6203 62031200000H	-	-	0,2	2,5
62034319000J	-	-	1,2	50,0
Total Partida 6203	-	-	1,4	52,5
Partida 6204 62045300090H	-	-	0,2	2,5
Total Partida 6204	-	-	0,2	2,5
Partida 6211 62113210000B	-	-	-	0,5
Total Partida 6211	-	-	-	0,5
Partida 6212 62122000000G	-	-	-	0,5
Total Partida 6212	-	-	-	0,5
Partida 6213 62139000100I	-	-	-	37,5
Total Partida 6213	-	-	-	37,5
Total Capítulo 62	-	-	1,6	93,5
Total Sección 11	-	-	3,0	290,2
Sección 20				
Capítulo 95				
Partida 9503 95039035100A	-	-	6,3	4.339,8
Total Partida 9503	-	-	6,3	4.339,8
Total Capítulo 95	-	-	6,3	4.339,8
Total Sección 20	-	-	6,3	4.339,8
TOTAL MAURITANIA	-	-	1.275,8	27.622,3
MALI				
Sección 17				
Capítulo 87				
Partida 8714 87141900000I	-	-	6,9	8.719,2
Total Partida 8714	-	-	6,9	8.719,2
Total Capítulo 87	-	-	6,9	8.719,2
Total Sección 17	-	-	6,9	8.719,2
TOTAL MALI	-	-	6,9	8.719,2
BURKINA-FASO				
Sección 04				
Capítulo 20				
Partida 2009 20098093090I	-	-	7,2	559,8
Total Partida 2009	-	-	7,2	559,8
Total Capítulo 20	-	-	7,2	559,8
Capítulo 22				

II.8. COMERCIO EXTERIOR POR PAISES. AFRICA

BURKINA-FASO

PAISES PRODUCTOS	IMPORTACIONES		EXPORTACIONES	
	Toneladas	Miles ptas	Toneladas	Miles ptas
Partida 2204				
22042125195D	-	-	2,4	131,4
22042129196H	-	-	17,4	929,3
22042929191A	-	-	6,3	463,2
Total Partida 2204	-	-	26,1	1.523,9
Partida 2205				
22051010900F	-	-	20,4	1.776,4
Total Partida 2205	-	-	20,4	1.776,4
Total Capítulo 22	-	-	46,5	3.300,3
Total Sección 04	-	-	53,7	3.860,1
Sección 07				
Capítulo 40				
Partida 4001				
40013000000E	-	-	20,0	3.071,7
Total Partida 4001	-	-	20,0	3.071,7
Total Capítulo 40	-	-	20,0	3.071,7
Total Sección 07	-	-	20,0	3.071,7
Sección 17				
Capítulo 87				
Partida 8714				
87141900000I	-	-	22,7	22.669,1
Total Partida 8714	-	-	22,7	22.669,1
Total Capítulo 87	-	-	22,7	22.669,1
Total Sección 17	-	-	22,7	22.669,1
TOTAL BURKINA-FASO	-	-	96,4	29.600,9

NIGER

Sección 04				
Capítulo 22				
Partida 2203				
22030010000I	-	-	-	4,5
Total Partida 2203	-	-	-	4,5
Partida 2204				
22042129196H	-	-	37,9	2.190,8
22042929191A	-	-	29,6	1.773,9
Total Partida 2204	-	-	67,5	3.964,6
Total Capítulo 22	-	-	67,5	3.969,1
Total Sección 04	-	-	67,5	3.969,1
Sección 05				
Capítulo 25				
Partida 2501				
25010091000J	-	-	20,3	1.174,5
Total Partida 2501	-	-	20,3	1.174,5
Total Capítulo 25	-	-	20,3	1.174,5
Total Sección 05	-	-	20,3	1.174,5
Sección 08				
Capítulo 41				
Partida 4101				
41012100000E	24,0	2.952,2	-	-
Total Partida 4101	24,0	2.952,2	-	-
Total Capítulo 41	24,0	2.952,2	-	-
Total Sección 08	24,0	2.952,2	-	-
TOTAL NIGER	24,0	2.952,2	87,8	5.143,7

SENEGAL

PAISES PRODUCTOS	IMPORTACIONES		EXPORTACIONES	
	Toneladas	Miles ptas	Toneladas	Miles ptas
CHAD				
Sección 04				
Capítulo 22				
Partida 2204				
22042125195D	-	-	1,8	94,8
22042129196H	-	-	18,0	947,7
Total Partida 2204	-	-	19,8	1.042,5
Total Capítulo 22	-	-	19,8	1.042,5
Total Sección 04	-	-	19,8	1.042,5
TOTAL CHAD	-	-	19,8	1.042,5

REPUBLICA CABO VERDE

Sección 02				
Capítulo 09				
Partida 0904				
09042090110A	-	-	1,0	389,0
Total Partida 0904	-	-	1,0	389,0
Total Capítulo 09	-	-	1,0	389,0
Total Sección 02	-	-	1,0	389,0
TOTAL REP. CABO VERDE	-	-	1,0	389,0

SENEGAL

Sección 01				
Capítulo 03				
Partida 0306				
03061390000G	-	1,3	-	-
Total Partida 0306	-	1,3	-	-
Total Capítulo 03	-	1,3	-	-
Total Sección 01	-	1,3	-	-
Sección 02				
Capítulo 06				
Partida 0601				
06011040900D	-	-	-	80,9
Total Partida 0601	-	-	-	80,9
Partida 0602				
06029945000A	-	-	-	54,6
Total Partida 0602	-	-	-	54,6
Total Capítulo 06	-	-	0,1	135,5
Capítulo 07				
Partida 0712				
07129090020J	-	-	10,0	1.838,0
Total Partida 0712	-	-	10,0	1.838,0
Total Capítulo 07	-	-	10,0	1.838,0
Total Sección 02	-	-	10,1	1.973,5
Sección 04				
Capítulo 20				
Partida 2002				
20021010000J	-	-	6,5	447,9
Total Partida 2002	-	-	6,5	447,9
Partida 2003				
20031010019I	-	-	5,1	882,0
Total Partida 2003	-	-	5,1	882,0
Partida 2005				
20056000100F	-	-	0,5	275,4
20059050110H	-	-	0,4	67,2

II.8. COMERCIO EXTERIOR POR PAISES. AFRICA

SENEGAL

PAISES PRODUCTOS	IMPORTACIONES		EXPORTACIONES	
	Toneladas	Miles ptas	Toneladas	Miles ptas
20059050190J	-	-	0,3	81,0
Total Partida 2005	-	-	1,2	423,6
Partida 2008				
20084051000H	-	-	1,8	255,0
20084071000D	-	-	1,8	270,0
20085061000C	-	-	0,5	40,3
20085071000A	-	-	0,6	78,6
20087061000I	-	-	2,7	298,8
20087071000G	-	-	1,8	212,4
20089250090G	-	-	1,8	368,4
20089279090D	-	-	2,4	405,0
Total Partida 2008	-	-	13,4	1.928,5
Partida 2009				
20091919090F	-	-	15,7	1.720,0
20094093000G	-	-	10,1	797,0
20095010000D	-	-	3,4	369,6
20095090000G	-	-	0,2	26,4
20098061000F	-	-	0,0	103,2
20098093020F	-	-	11,3	1.197,6
20099091019H	-	-	27,7	2.314,6
20099093090G	-	-	60,7	5.324,5
Total Partida 2009	-	-	130,1	11.853,0
Total Capítulo 20	-	-	156,3	15.534,9
Capítulo 21				
Partida 2103				
2103200010G	-	-	2,6	290,9
Total Partida 2103	-	-	2,6	290,9
Total Capítulo 21	-	-	2,6	290,9
Capítulo 22				
Partida 2202				
22029010110H	-	-	31,0	1.801,4
Total Partida 2202	-	-	31,0	1.801,4
Partida 2204				
22042125195D	-	-	11,4	634,0
22042129196H	-	-	148,2	7.372,6
Total Partida 2204	-	-	159,6	8.006,6
Total Capítulo 22	-	-	190,6	9.808,0
Total Sección 04	-	-	349,5	25.633,8
Sección 05				
Capítulo 27				
Partida 2710				
27100071000A	-	-	3.190,7	20.388,1
Total Partida 2710	-	-	3.190,7	20.388,1
Partida 2715				
27150000000B	-	-	1.000,0	26.448,0
Total Partida 2715	-	-	1.000,0	26.448,0
Total Capítulo 27	-	-	4.190,7	46.836,1
Total Sección 05	-	-	4.190,7	46.836,1
Sección 06				
Capítulo 28				
Partida 2821				
28211000090B	-	-	33,0	2.966,0
Total Partida 2821	-	-	33,0	2.966,0
Total Capítulo 28	-	-	33,0	2.966,0
Total Sección 06	-	-	33,0	2.966,0
Sección 15				
Capítulo 73				
Partida 7310				
73102110000C	-	-	-	1,0
Total Partida 7310	-	-	-	1,0
Total Capítulo 73	-	-	-	1,0
Capítulo 76				
Partida 7616				
76161000099A	-	-	1,2	1.026,2
Total Partida 7616	-	-	1,2	1.026,2
Total Capítulo 76	-	-	1,2	1.026,2

GAMBIA

PAISES PRODUCTOS	IMPORTACIONES		EXPORTACIONES	
	Toneladas	Miles ptas	Toneladas	Miles ptas
Total Sección 15	-	-	1,2	1.027,2
Sección 17				
Capítulo 87				
Partida 8714				
87149990000C	-	-	0,7	526,5
Total Partida 8714	-	-	0,7	526,5
Total Capítulo 87	-	-	0,7	526,5
Total Sección 17	-	-	0,7	526,5
Sección 99				
Capítulo 99				
Partida 9990				
99909400000J	3,5	1.697,2	-	100,0
Total Partida 9990	3,5	1.697,2	-	100,0
Total Capítulo 99	3,5	1.697,2	-	100,0
Total Sección 99	3,5	1.697,2	-	100,0
TOTAL SENEGAL	3,5	1.698,5	4.585,3	79.063,0
GAMBIA				
Sección 01				
Capítulo 04				
Partida 0409				
04090000000G	-	-	-	157,3
Total Partida 0409	-	-	-	157,3
Total Capítulo 04	-	-	-	157,3
Total Sección 01	-	-	-	157,3
Sección 02				
Capítulo 07				
Partida 0703				
07032000090G	-	-	0,3	159,6
Total Partida 0703	-	-	0,3	159,6
Partida 0708				
07082090090C	-	-	-	21,2
Total Partida 0708	-	-	-	21,2
Total Capítulo 07	-	-	0,4	180,8
Capítulo 08				
Partida 0802				
0802909010A	-	-	-	39,6
Total Partida 0802	-	-	-	39,6
Total Capítulo 08	-	-	-	39,6
Capítulo 09				
Partida 0904				
09041200000C	-	-	-	13,2
09042090090F	-	-	0,5	108,0
Total Partida 0904	-	-	0,5	121,2
Partida 0910				
09109999000C	-	-	-	87,3
Total Partida 0910	-	-	-	87,3
Total Capítulo 09	-	-	0,5	208,5
Total Sección 02	-	-	0,9	428,9
Sección 04				
Capítulo 20				
Partida 2002				
20021090000C	-	-	2,6	356,0
Total Partida 2002	-	-	2,6	356,0
Partida 2004				
20049095090J	-	-	0,4	94,7
20049099300C	-	-	1,8	475,8
Total Partida 2004	-	-	2,2	570,5

II.8. COMERCIO EXTERIOR POR PAISES. AFRICA

GAMBIA

PAISES PRODUCTOS	IMPORTACIONES		EXPORTACIONES	
	Toneladas	Miles ptas	Toneladas	Miles ptas
Partida 2006				
20060090090B	-	-	1,6	329,5
Total Partida 2006	-	-	1,6	329,5
Partida 2007				
20079110119E	-	-	0,3	322,9
Total Partida 2007	-	-	0,3	322,9
Partida 2009				
20095090000G	-	-	2,8	407,1
20098093090I	-	-	7,5	673,6
20099091019H	-	-	25,6	1.996,7
20099093010E	-	-	3,6	230,7
20099093090G	-	-	5,2	418,3
Total Partida 2009	-	-	44,7	3.726,4
Total Capítulo 20	-	-	51,4	5.305,3
Capítulo 22				
Partida 2202				
22029010110H	-	-	9,6	647,1
Total Partida 2202	-	-	9,6	647,1
Partida 2204				
22042125195D	-	-	39,6	2.187,6
22042129196H	-	-	83,6	6.003,9
22042929191A	-	-	6,2	345,5
Total Partida 2204	-	-	129,4	8.537,1
Partida 2205				
22051010900F	-	-	0,4	32,8
Total Partida 2205	-	-	0,4	32,8
Total Capítulo 22	-	-	139,4	9.217,0
Total Sección 04	-	-	190,8	14.522,3
TOTAL GAMBIA	-	-	191,7	15.108,5

GUINEA BISSAU

Sección 04				
Capítulo 22				
Partida 2204				
22042129196H	-	-	40,8	2.657,2
Total Partida 2204	-	-	40,8	2.657,2
Partida 2205				
22051010900F	-	-	19,2	1.528,0
Total Partida 2205	-	-	19,2	1.528,0
Total Capítulo 22	-	-	60,0	4.185,1
Total Sección 04	-	-	60,0	4.185,1
Sección 05				
Capítulo 27				
Partida 2713				
27132000000J	-	-	1.813,2	33.718,7
Total Partida 2713	-	-	1.813,2	33.718,7
Total Capítulo 27	-	-	1.813,2	33.718,7
Total Sección 05	-	-	1.813,2	33.718,7
TOTAL GUINEA BISSAU	-	-	1.873,2	37.903,8

GUINEA

Sección 04				
Capítulo 20				
Partida 2002				
20021010000J	-	-	20,4	1.147,5
Total Partida 2002	-	-	20,4	1.147,5
Total Capítulo 20	-	-	20,4	1.147,5
Capítulo 22				
Partida 2204				
22042129196H	-	-	61,2	3.366,3

COSTA DE MARFIL

PAISES PRODUCTOS	IMPORTACIONES		EXPORTACIONES	
	Toneladas	Miles ptas	Toneladas	Miles ptas
Total Partida 2204	-	-	61,2	3.366,3
Total Capítulo 22	-	-	61,2	3.366,3
Total Sección 04	-	-	81,6	4.513,8
Sección 05				
Capítulo 27				
Partida 2713				
27132000000J	-	-	2.082,2	35.126,3
Total Partida 2713	-	-	2.082,2	35.126,3
Total Capítulo 27	-	-	2.082,2	35.126,3
Total Sección 05	-	-	2.082,2	35.126,3
Sección 15				
Capítulo 72				
Partida 7210				
72101211100B	-	-	3,1	260,1
Total Partida 7210	-	-	3,1	260,1
Total Capítulo 72	-	-	3,1	260,1
Total Sección 15	-	-	3,1	260,1
TOTAL GUINEA	-	-	2.166,9	39.900,2

COSTA DE MARFIL

Sección 02				
Capítulo 06				
Partida 0602				
06022091900I	-	-	0,3	477,1
06029945000A	-	-	0,4	46,7
Total Partida 0602	-	-	0,6	523,7
Total Capítulo 06	-	-	0,6	523,7
Capítulo 08				
Partida 0804				
08043000090C	177,7	17.481,8	-	-
Total Partida 0804	177,7	17.481,8	-	-
Total Capítulo 08	177,7	17.481,8	-	-
Total Sección 02	177,7	17.481,8	0,6	523,7
Sección 04				
Capítulo 20				
Partida 2003				
20031010019I	-	-	10,9	2.394,2
Total Partida 2003	-	-	10,9	2.394,2
Partida 2005				
20056000100F	-	-	1,4	642,6
Total Partida 2005	-	-	1,4	642,6
Partida 2009				
20091919090F	-	-	3,3	304,8
20095010000D	-	-	5,0	500,2
Total Partida 2009	-	-	8,3	805,0
Total Capítulo 20	-	-	20,6	3.841,8
Capítulo 22				
Partida 2204				
22042125195D	-	-	2,3	424,5
22042129196H	-	-	0,5	84,9
Total Partida 2204	-	-	2,7	509,4
Total Capítulo 22	-	-	2,7	509,4
Total Sección 04	-	-	23,3	4.351,2
Sección 05				
Capítulo 27				
Partida 2710				
27100079000C	-	-	92.566,4	750.115,3
Total Partida 2710	-	-	92.566,4	750.115,3

II.8. COMERCIO EXTERIOR POR PAISES. AFRICA

COSTA DE MARFIL

PAISES PRODUCTOS	IMPORTACIONES		EXPORTACIONES	
	Toneladas	Miles ptas	Toneladas	Miles ptas
Total Capítulo 27	-	-	92.566,4	750.115,3
Total Sección 05	-	-	92.566,4	750.115,3
Sección 06				
Capítulo 28				
Partida 2821 28211000090B	-	-	19,0	2.800,9
Total Partida 2821	-	-	19,0	2.800,9
Total Capítulo 28	-	-	19,0	2.800,9
Capítulo 33				
Partida 3302 33029000100H	-	-	26,0	7.049,3
Total Partida 3302	-	-	26,0	7.049,3
Partida 3305 33053000000J	-	-	3,8	1.022,0
Total Partida 3305	-	-	3,8	1.022,0
Total Capítulo 33	-	-	29,8	8.071,3
Total Sección 06	-	-	48,8	10.872,2
Sección 09				
Capítulo 44				
Partida 4407 44072290900G	68,6	3.516,4	-	-
Total Partida 4407	68,6	3.516,4	-	-
Total Capítulo 44	68,6	3.516,4	-	-
Total Sección 09	68,6	3.516,4	-	-
Sección 17				
Capítulo 87				
Partida 8714 87141900000I	-	-	8,8	5.791,8
Total Partida 8714	-	-	8,8	5.791,8
Total Capítulo 87	-	-	8,8	5.791,8
Total Sección 17	-	-	8,8	5.791,8
TOTAL COSTA MARFIL	246,3	20.998,2	92.647,9	771.654,2
GHANA				
Sección 04				
Capítulo 22				
Partida 2204 22042125195D	-	-	25,7	1.993,3
22042129196H	-	-	11,1	780,8
Total Partida 2204	-	-	36,8	2.774,1
Total Capítulo 22	-	-	36,8	2.774,1
Total Sección 04	-	-	36,8	2.774,1
Sección 06				
Capítulo 33				
Partida 3302 33029000100H	-	-	61,7	13.050,0
Total Partida 3302	-	-	61,7	13.050,0
Total Capítulo 33	-	-	61,7	13.050,0
Total Sección 06	-	-	61,7	13.050,0
Sección 07				
Capítulo 39				
Partida 3926 39269099900I	32,9	1.543,7	-	-
Total Partida 3926	32,9	1.543,7	-	-
Total Capítulo 39	32,9	1.543,7	-	-
Total Sección 07	32,9	1.543,7	-	-

BENIN

PAISES PRODUCTOS	IMPORTACIONES		EXPORTACIONES	
	Toneladas	Miles ptas	Toneladas	Miles ptas
Sección 09				
Capítulo 44				
Partida 4407 44072290900G	2.775,4	151.631,6	-	-
Total Partida 4407	2.775,4	151.631,6	-	-
Total Capítulo 44	2.775,4	151.631,6	-	-
Total Sección 09	2.775,4	151.631,6	-	-
TOTAL GHANA	2.808,3	153.175,3	98,5	15.824,0
TOGO				
Sección 04				
Capítulo 20				
Partida 2009 20096090090F	-	-	8,8	1.129,4
Total Partida 2009	-	-	8,8	1.129,4
Total Capítulo 20	-	-	8,8	1.129,4
Capítulo 22				
Partida 2204 22042125195D	-	-	14,0	982,0
22042129196H	-	-	340,9	20.810,3
22042925191E	-	-	1,3	94,7
22042929191A	-	-	244,8	13.704,4
Total Partida 2204	-	-	600,9	35.591,4
Partida 2205 22051010900F	-	-	43,0	3.431,6
Total Partida 2205	-	-	43,0	3.431,6
Total Capítulo 22	-	-	643,9	39.022,9
Total Sección 04	-	-	652,8	40.152,4
Sección 05				
Capítulo 25				
Partida 2501 25010091000J	-	-	20,3	1.343,0
Total Partida 2501	-	-	20,3	1.343,0
Total Capítulo 25	-	-	20,3	1.343,0
Total Sección 05	-	-	20,3	1.343,0
Sección 13				
Capítulo 70				
Partida 7009 70091000000D	-	-	0,5	310,0
Total Partida 7009	-	-	0,5	310,0
Total Capítulo 70	-	-	0,5	310,0
Total Sección 13	-	-	0,5	310,0
Sección 17				
Capítulo 87				
Partida 8714 87141900000I	-	-	9,1	7.225,2
Total Partida 8714	-	-	9,1	7.225,2
Total Capítulo 87	-	-	9,1	7.225,2
Total Sección 17	-	-	9,1	7.225,2
TOTAL TOGO	-	-	682,6	49.030,4
BENIN				
Sección 04				
Capítulo 20				

II.8. COMERCIO EXTERIOR POR PAISES. AFRICA

BENIN

PAISES PRODUCTOS	IMPORTACIONES		EXPORTACIONES	
	Toneladas	Miles ptas	Toneladas	Miles ptas
Partida 2009				
20099091019H	-	-	4,2	239,2
20099093090G	-	-	9,2	709,1
Total Partida 2009	-	-	13,4	948,3
Total Capítulo 20	-	-	13,4	948,3
Capítulo 22				
Partida 2204				
22042125195D	-	-	4,1	344,5
22042129196H	-	-	156,1	8.775,8
22042925191E	-	-	0,8	42,2
22042929191A	-	-	79,4	4.321,3
Total Partida 2204	-	-	240,4	13.483,9
Partida 2205				
22051010900F	-	-	0,3	23,8
Total Partida 2205	-	-	0,3	23,8
Partida 2208				
22085091000E	-	-	17,8	1.722,4
22089055910A	-	-	2,7	450,0
Total Partida 2208	-	-	20,5	2.172,4
Total Capítulo 22	-	-	261,2	15.680,0
Total Sección 04	-	-	274,6	16.628,3
Sección 09				
Capítulo 44				
Partida 4407				
44079999700J	14,7	911,7	-	-
Total Partida 4407	14,7	911,7	-	-
Total Capítulo 44	14,7	911,7	-	-
Total Sección 09	14,7	911,7	-	-
Sección 17				
Capítulo 87				
Partida 8714				
87141900000I	-	-	8,7	7.493,4
87149990000C	-	-	3,3	2.848,0
Total Partida 8714	-	-	12,0	10.341,4
Total Capítulo 87	-	-	12,0	10.341,4
Total Sección 17	-	-	12,0	10.341,4
TOTAL BENIN	14,7	911,7	286,6	26.969,7

NIGERIA

Sección 01				
Capítulo 03				
Partida 0306				
03061390000G	-	6,2	-	-
Total Partida 0306	-	6,2	-	-
Total Capítulo 03	-	6,2	-	-
Total Sección 01	-	6,2	-	-
Sección 04				
Capítulo 20				
Partida 2009				
20096019910C	-	-	17,9	2.174,3
20096059090E	-	-	551,9	99.378,8
20096090090F	-	-	301,6	32.042,3
Total Partida 2009	-	-	871,3	133.595,4
Total Capítulo 20	-	-	871,3	133.595,4
Capítulo 22				
Partida 2204				
22042123990J	-	-	-	0,9
22042125195D	-	-	424,6	46.439,9
22042129196H	-	-	394,9	45.675,3
22043010000B	-	-	8,9	1.064,9
Total Partida 2204	-	-	828,4	93.181,0

NIGERIA

PAISES PRODUCTOS	IMPORTACIONES		EXPORTACIONES	
	Toneladas	Miles ptas	Toneladas	Miles ptas
Partida 2205				
22051010900F	-	-	67,0	7.642,6
Total Partida 2205	-	-	67,0	7.642,6
Total Capítulo 22	-	-	895,4	100.823,6
Total Sección 04	-	-	1.766,7	234.419,1
Sección 05				
Capítulo 27				
Partida 2709				
27090090000A	604.615,5	7.375.638,3	-	-
Total Partida 2709	604.615,5	7.375.638,3	-	-
Total Capítulo 27	604.615,5	7.375.638,3	-	-
Total Sección 05	604.615,5	7.375.638,3	-	-
Sección 08				
Capítulo 41				
Partida 4105				
41051210100H	25,7	11.274,2	-	-
Total Partida 4105	25,7	11.274,2	-	-
Total Capítulo 41	25,7	11.274,2	-	-
Total Sección 08	25,7	11.274,2	-	-
Sección 10				
Capítulo 49				
Partida 4911				
49111000900I	-	-	-	1,0
Total Partida 4911	-	-	-	1,0
Total Capítulo 49	-	-	-	1,0
Total Sección 10	-	-	-	1,0
Sección 11				
Capítulo 60				
Partida 6002				
60022090000B	-	-	5,3	4.340,8
Total Partida 6002	-	-	5,3	4.340,8
Total Capítulo 60	-	-	5,3	4.340,8
Total Sección 11	-	-	5,3	4.340,8
Sección 15				
Capítulo 73				
Partida 7326				
73269098090G	-	-	0,8	792,0
Total Partida 7326	-	-	0,8	792,0
Total Capítulo 73	-	-	0,8	792,0
Capítulo 76				
Partida 7604				
76042990090D	-	-	11,4	4.312,2
Total Partida 7604	-	-	11,4	4.312,2
Total Capítulo 76	-	-	11,4	4.312,2
Capítulo 83				
Partida 8302				
83024290900J	-	-	0,9	984,0
Total Partida 8302	-	-	0,9	984,0
Total Capítulo 83	-	-	0,9	984,0
Total Sección 15	-	-	13,1	6.088,2
Sección 16				
Capítulo 84				
Partida 8453				
84531000000C	-	-	9,1	7.316,8
84539000000F	-	-	0,6	2.102,3
Total Partida 8453	-	-	9,7	9.419,1
Total Capítulo 84	-	-	9,7	9.419,1
Total Sección 16	-	-	9,7	9.419,1

II.8. COMERCIO EXTERIOR POR PAISES. AFRICA

NIGERIA

PAISES PRODUCTOS	IMPORTACIONES		EXPORTACIONES	
	Toneladas	Miles ptas	Toneladas	Miles ptas
TOTAL NIGERIA	604.641,1	7.386.918,7	1.794,8	254.268,1
CAMERUN				
Sección 02				
Capítulo 13				
Partida 1301				
13012000000J	-	-	0,2	20,1
Total Partida 1301	-	-	0,2	20,1
Total Capítulo 13	-	-	0,2	20,1
Total Sección 02	-	-	0,2	20,1
Sección 04				
Capítulo 20				
Partida 2009				
2009093010E	-	-	16,8	564,0
2009093090G	-	-	2,4	78,5
Total Partida 2009	-	-	19,2	642,5
Total Capítulo 20	-	-	19,2	642,5
Capítulo 21				
Partida 2102				
21023000000G	-	-	-	34,7
Total Partida 2102	-	-	-	34,7
Partida 2106				
21069055000D	-	-	-	31,2
Total Partida 2106	-	-	-	31,2
Total Capítulo 21	-	-	-	65,9
Capítulo 22				
Partida 2204				
22042129196H	-	-	540,1	25.025,1
22042929191A	-	-	155,6	5.101,0
Total Partida 2204	-	-	695,7	30.126,1
Total Capítulo 22	-	-	695,7	30.126,1
Total Sección 04	-	-	715,0	30.834,5
Sección 05				
Capítulo 27				
Partida 2709				
27090090000A	118.000,0	1.358.898,6	-	-
Total Partida 2709	118.000,0	1.358.898,6	-	-
Total Capítulo 27	118.000,0	1.358.898,6	-	-
Total Sección 05	118.000,0	1.358.898,6	-	-
Sección 06				
Capítulo 29				
Partida 2918				
29181200000C	-	-	0,7	536,5
29189000990J	-	-	0,7	290,0
Total Partida 2918	-	-	1,3	826,5
Total Capítulo 29	-	-	1,3	826,6
Capítulo 32				
Partida 3201				
32019090290J	-	-	0,1	81,0
Total Partida 3201	-	-	0,1	81,0
Total Capítulo 32	-	-	0,1	81,0
Capítulo 38				
Partida 3823				
38239070000E	-	-	0,6	21,2
Total Partida 3823	-	-	0,6	21,2
Total Capítulo 38	-	-	0,6	21,2
Total Sección 06	-	-	2,0	928,8

CAMERUN

PAISES PRODUCTOS	IMPORTACIONES		EXPORTACIONES	
	Toneladas	Miles ptas	Toneladas	Miles ptas
Sección 07				
Capítulo 39				
Partida 3923				
39232990900G	-	-	1,0	117,3
39235010000E	-	-	-	21,4
39235090900I	-	-	2,4	1.482,3
Total Partida 3923	-	-	3,4	1.621,0
Partida 3924				
39241000900F	-	-	0,8	545,6
Total Partida 3924	-	-	0,8	545,6
Total Capítulo 39	-	-	4,2	2.166,5
Total Sección 07	-	-	4,2	2.166,5
Sección 09				
Capítulo 44				
Partida 4403				
44033430100G	146,7	7.653,3	-	-
44033490100D	103,9	3.902,4	-	-
Total Partida 4403	250,6	11.555,7	-	-
Partida 4407				
44072290900G	3.914,2	269.636,9	-	-
44079999700J	262,4	13.753,8	-	-
Total Partida 4407	4.176,6	283.390,7	-	-
Total Capítulo 44	4.427,2	294.946,4	-	-
Capítulo 45				
Partida 4503				
45031000300F	-	-	0,4	392,9
45031000900C	-	-	0,3	306,6
Total Partida 4503	-	-	0,7	699,5
Total Capítulo 45	-	-	0,7	699,5
Total Sección 09	4.427,2	294.946,4	0,7	699,5
Sección 10				
Capítulo 48				
Partida 4821				
48211010000E	-	-	0,8	517,7
48219090000A	-	-	1,4	879,5
Total Partida 4821	-	-	2,2	1.397,1
Total Capítulo 48	-	-	2,2	1.397,1
Total Sección 10	-	-	2,2	1.397,1
Sección 13				
Capítulo 69				
Partida 6903				
69039090900H	-	-	-	17,3
Total Partida 6903	-	-	-	17,3
Total Capítulo 69	-	-	-	17,3
Capítulo 70				
Partida 7010				
70109031400I	-	-	8,6	510,1
70109041900F	-	-	4,1	1.315,2
Total Partida 7010	-	-	12,7	1.825,2
Total Capítulo 70	-	-	12,7	1.825,2
Total Sección 13	-	-	12,7	1.842,6
Sección 16				
Capítulo 84				
Partida 8420				
84209900000G	-	-	5,9	126,3
Total Partida 8420	-	-	5,9	126,3
Partida 8421				
84219900999I	-	-	-	36,3
Total Partida 8421	-	-	-	36,3
Total Capítulo 84	-	-	5,9	162,5
Total Sección 16	-	-	5,9	162,5
TOTAL CAMERUN	122.427,2	1.653.845,1	742,9	38.051,7

II.8. COMERCIO EXTERIOR POR PAISES. AFRICA

REP. CENTROAFRICANA

PAISES PRODUCTOS	IMPORTACIONES		EXPORTACIONES	
	Toneladas	Miles ptas	Toneladas	Miles ptas
REP. CENTROAFRICANA				
Sección 04				
Capítulo 22				
Partida 2204	-	-	13,7	994,7
22042929191A	-	-	13,7	994,7
Total Partida 2204	-	-	13,7	994,7
Total Capítulo 22	-	-	13,7	994,7
Total Sección 04	-	-	13,7	994,7
Sección 09				
Capítulo 44				
Partida 4407	-	-	-	-
44072290900G	425,1	28.411,7	-	-
Total Partida 4407	425,1	28.411,7	-	-
Total Capítulo 44	425,1	28.411,7	-	-
Total Sección 09	425,1	28.411,7	-	-
Sección 13				
Capítulo 70				
Partida 7009	-	-	1,4	1.041,8
70091000000D	-	-	1,4	1.041,8
Total Partida 7009	-	-	1,4	1.041,8
Total Capítulo 70	-	-	1,4	1.041,8
Total Sección 13	-	-	1,4	1.041,8
Sección 17				
Capítulo 87				
Partida 8714	-	-	3,2	3.472,7
87141900000I	-	-	0,3	276,5
87149990000C	-	-	3,5	3.749,3
Total Partida 8714	-	-	3,5	3.749,3
Total Capítulo 87	-	-	3,5	3.749,3
Total Sección 17	-	-	3,5	3.749,3
TOTAL R. CENTROAFR.	425,1	28.411,7	18,6	5.785,8

GUINEA ECUATORIAL

Sección 02				
Capítulo 07				
Partida 0713	-	-	1,9	491,4
07132090090F	-	-	1,6	398,9
07134090000A	-	-	3,4	890,3
Total Partida 0713	-	-	3,4	890,3
Total Capítulo 07	-	-	3,4	890,3
Total Sección 02	-	-	3,4	890,3
Sección 03				
Capítulo 15				
Partida 1502	-	-	18,0	828,0
15020010000I	-	-	18,0	828,0
Total Partida 1502	-	-	18,0	828,0
Partida 1519	-	-	12,2	465,1
15191910000I	-	-	12,2	465,1
Total Partida 1519	-	-	12,2	465,1
Total Capítulo 15	-	-	30,2	1.293,1
Total Sección 03	-	-	30,2	1.293,1
Sección 04				
Capítulo 20				
Partida 2002	-	-	18,4	1.147,5
20021010000J	-	-	18,4	1.147,5
Total Partida 2002	-	-	18,4	1.147,5

GUINEA ECUATORIAL

PAISES PRODUCTOS	IMPORTACIONES		EXPORTACIONES	
	Toneladas	Miles ptas	Toneladas	Miles ptas
Partida 2007				
20079190119H	-	-	1,5	315,8
Total Partida 2007	-	-	1,5	315,8
Partida 2009				
20094099000A	-	-	0,5	38,0
20099059010G	-	-	0,2	17,4
20099091019H	-	-	1,2	105,2
20099093090G	-	-	0,1	9,9
Total Partida 2009	-	-	2,0	170,7
Total Capítulo 20	-	-	21,9	1.633,9
Capítulo 21				
Partida 2103	-	-	10,8	2.869,0
21039090111I	-	-	10,8	2.869,0
Total Partida 2103	-	-	10,8	2.869,0
Total Capítulo 21	-	-	10,8	2.869,0
Capítulo 22				
Partida 2204	-	-	1.555,6	87.314,5
22042129196H	-	-	1.555,6	87.314,5
Total Partida 2204	-	-	1.555,6	87.314,5
Total Capítulo 22	-	-	1.555,6	87.314,5
Total Sección 04	-	-	1.588,3	91.817,4
Sección 06				
Capítulo 28				
Partida 2801	-	-	7,6	1.360,0
2801100000E	-	-	7,6	1.360,0
Total Partida 2801	-	-	7,6	1.360,0
Partida 2815	-	-	36,0	1.764,0
28151100000H	-	-	36,0	1.764,0
Total Partida 2815	-	-	36,0	1.764,0
Total Capítulo 28	-	-	43,6	3.124,0
Capítulo 29				
Partida 2905	-	-	0,4	28,8
29051200000H	-	-	0,4	28,8
Total Partida 2905	-	-	0,4	28,8
Total Capítulo 29	-	-	0,4	28,8
Capítulo 34				
Partida 3401	-	-	0,8	68,5
34011900400J	-	-	2,3	190,4
34012090000F	-	-	3,1	258,9
Total Partida 3401	-	-	3,1	258,9
Partida 3402	-	-	7,4	208,9
34029090000J	-	-	7,4	208,9
Total Partida 3402	-	-	7,4	208,9
Total Capítulo 34	-	-	10,6	467,8
Capítulo 38				
Partida 3806	-	-	2,4	188,0
38061090000I	-	-	2,4	188,0
Total Partida 3806	-	-	2,4	188,0
Total Capítulo 38	-	-	2,4	188,0
Total Sección 06	-	-	57,0	3.808,6
Sección 07				
Capítulo 39				
Partida 3904	-	-	0,5	99,0
39045000099B	-	-	0,5	99,0
Total Partida 3904	-	-	0,5	99,0
Partida 3920	-	-	2,0	120,0
39209990900E	-	-	2,0	120,0
Total Partida 3920	-	-	2,0	120,0
Partida 3921	-	-	0,1	3,8
39219090900C	-	-	0,1	3,8
Total Partida 3921	-	-	0,1	3,8
Partida 3923	-	-	0,2	171,0
39235010000E	-	-	-	164,3
39235090900I	-	-	-	164,3
Total Partida 3923	-	-	0,3	335,3

II.8. COMERCIO EXTERIOR POR PAISES. AFRICA

GUINEA ECUATORIAL

PAISES PRODUCTOS	IMPORTACIONES		EXPORTACIONES	
	Toneladas	Miles ptas	Toneladas	Miles ptas
Partida 3926	-	-	-	6,0
392690999001	-	-	-	6,0
Total Partida 3926	-	-	-	6,0
Total Capítulo 39	-	-	2,9	564,1
Total Sección 07	-	-	2,9	564,1
Sección 09				
Capítulo 44				
Partida 4407				
44072290900G	40,3	2.355,9	-	-
Total Partida 4407	40,3	2.355,9	-	-
Total Capítulo 44	40,3	2.355,9	-	-
Total Sección 09	40,3	2.355,9	-	-
Sección 10				
Capítulo 48				
Partida 4819				
48192090000J	-	-	3,3	292,9
48195000900C	-	-	6,7	280,0
Total Partida 4819	-	-	1,0	572,9
Partida 4820				
48203000000D	-	-	0,2	90,0
Total Partida 4820	-	-	0,2	90,0
Partida 4821				
48211010000E	-	-	-	1,5
48219010000H	-	-	-	264,0
Total Partida 4821	-	-	-	265,5
Total Capítulo 48	-	-	10,2	928,4
Capítulo 49				
Partida 4911				
49111000900I	-	-	0,7	368,6
Total Partida 4911	-	-	0,7	368,6
Total Capítulo 49	-	-	0,7	368,6
Total Sección 10	-	-	10,8	1.297,0
Sección 11				
Capítulo 62				
Partida 6211				
62113390100B	-	-	-	350,0
Total Partida 6211	-	-	-	350,0
Total Capítulo 62	-	-	-	350,0
Total Sección 11	-	-	-	350,0
Sección 15				
Capítulo 73				
Partida 7306				
73063078090H	-	-	0,9	55,2
Total Partida 7306	-	-	0,9	55,2
Partida 7311				
73110010190F	0,2	120,0	-	-
Total Partida 7311	0,2	120,0	-	-
Partida 7314				
73145000000E	-	-	1,2	59,4
Total Partida 7314	-	-	1,2	59,4
Total Capítulo 73	0,2	120,0	2,1	114,6
Capítulo 83				
Partida 8309				
83091000000I	-	-	-	1,6
Total Partida 8309	-	-	-	1,6
Total Capítulo 83	-	-	-	1,6
Total Sección 15	0,2	120,0	2,1	116,2
Sección 17				
Capítulo 87				
Partida 8708				
87089998090D	-	-	0,2	80,9

CONGO

PAISES PRODUCTOS	IMPORTACIONES		EXPORTACIONES	
	Toneladas	Miles ptas	Toneladas	Miles ptas
Total Partida 8708	-	-	0,2	80,9
Total Capítulo 87	-	-	0,2	80,9
Total Sección 17	-	-	0,2	80,9
TOTAL GUINEA EC.	40,5	2.475,9	1.695,0	100.217,6
GABON				
Sección 04				
Capítulo 17				
Partida 1701				
17019910090A	-	-	8,9	410,8
Total Partida 1701	-	-	8,9	410,8
Partida 1704				
17041099000G	-	-	2,1	578,2
17049075500G	-	-	12,5	4.071,7
Total Partida 1704	-	-	14,6	4.649,8
Total Capítulo 17	-	-	23,4	5.060,6
Capítulo 20				
Partida 2009				
20095090000G	-	-	0,5	66,1
20099091019H	-	-	11,5	737,7
Total Partida 2009	-	-	12,0	803,8
Total Capítulo 20	-	-	12,0	803,8
Capítulo 22				
Partida 2202				
22029010110H	-	-	1,5	96,9
Total Partida 2202	-	-	1,5	96,9
Partida 2204				
22042125195D	-	-	0,3	41,8
22042129196H	-	-	38,9	2.628,8
Total Partida 2204	-	-	39,2	2.670,7
Partida 2205				
22051010900F	-	-	0,5	46,7
Total Partida 2205	-	-	0,5	46,7
Total Capítulo 22	-	-	41,2	2.814,2
Total Sección 04	-	-	76,6	8.678,6
Sección 09				
Capítulo 44				
Partida 4412				
44121100000A	99,3	13.847,7	-	-
Total Partida 4412	99,3	13.847,7	-	-
Total Capítulo 44	99,3	13.847,7	-	-
Total Sección 09	99,3	13.847,7	-	-
TOTAL GABON	99,3	13.847,7	76,6	8.678,6
CONGO				
Sección 04				
Capítulo 20				
Partida 2009				
20091999090I	-	-	3,0	211,5
20095090000G	-	-	0,1	9,0
20096019910C	-	-	1,2	77,9
20097099000D	-	-	2,4	169,2
20098093090I	-	-	17,2	1.100,4
20099091019H	-	-	24,0	1.737,6
Total Partida 2009	-	-	47,9	3.305,5
Total Capítulo 20	-	-	47,9	3.305,5
Capítulo 22				
Partida 2202				
22029010110H	-	-	4,6	289,1

II.8. COMERCIO EXTERIOR POR PAISES. AFRICA

CONGO

PAISES PRODUCTOS	IMPORTACIONES		EXPORTACIONES	
	Toneladas	Miles ptas	Toneladas	Miles ptas
Total Partida 2202	-	-	4,6	289,1
Partida 2204	-	-	-	-
22042125195D	-	-	7,2	442,6
22042129196H	-	-	417,2	27.095,7
22042929191A	-	-	495,3	37.709,4
Total Partida 2204	-	-	919,7	65.247,6
Partida 2205	-	-	-	-
22051010900F	-	-	17,0	1.778,0
Total Partida 2205	-	-	17,0	1.778,0
Total Capítulo 22	-	-	941,3	67.314,7
Total Sección 04	-	-	989,2	70.620,3
Sección 05	-	-	-	-
Capítulo 27	-	-	-	-
Partida 2709	-	-	-	-
2709009000A	54.435,3	531.709,4	-	-
Total Partida 2709	54.435,3	531.709,4	-	-
Partida 2713	-	-	-	-
2713200000J	-	-	3.772,0	69.529,7
Total Partida 2713	-	-	3.772,0	69.529,7
Partida 2715	-	-	-	-
2715000000B	-	-	583,1	15.171,7
Total Partida 2715	-	-	583,1	15.171,7
Total Capítulo 27	54.435,3	531.709,4	4.355,1	84.701,4
Total Sección 05	54.435,3	531.709,4	4.355,1	84.701,4
Sección 09	-	-	-	-
Capítulo 44	-	-	-	-
Partida 4407	-	-	-	-
44072290900G	589,6	42.203,1	-	-
Total Partida 4407	589,6	42.203,1	-	-
Total Capítulo 44	589,6	42.203,1	-	-
Total Sección 09	589,6	42.203,1	-	-
Sección 17	-	-	-	-
Capítulo 87	-	-	-	-
Partida 8714	-	-	-	-
8714190000I	-	-	0,5	741,3
Total Partida 8714	-	-	0,5	741,3
Total Capítulo 87	-	-	0,5	741,3
Total Sección 17	-	-	0,5	741,3
TOTAL CONGO	55.024,9	573.912,5	5.344,8	156.062,9

ZAIRE

Sección 06

Capítulo 33

Partida 3302	-	-	-	-
33029000100H	-	-	14,3	5.556,5
Total Partida 3302	-	-	14,3	5.556,5
Total Capítulo 33	-	-	14,3	5.556,5
Total Sección 06	-	-	14,3	5.556,5

Sección 20

Capítulo 94

Partida 9401	-	-	-	-
94016100000B	-	-	0,7	824,8
Total Partida 9401	-	-	0,7	824,8
Partida 9403	-	-	-	-
94036010090J	-	-	6,2	3.933,1
94036090090C	-	-	0,4	285,2
Total Partida 9403	-	-	6,6	4.218,3
Total Capítulo 94	-	-	7,3	5.043,1
Total Sección 20	-	-	7,3	5.043,1

ANGOLA

PAISES PRODUCTOS	IMPORTACIONES		EXPORTACIONES	
	Toneladas	Miles ptas	Toneladas	Miles ptas
TOTAL ZAIRE	-	-	21,5	10.599,6
ANGOLA	-	-	-	-
Sección 04	-	-	-	-
Capítulo 17	-	-	-	-
Partida 1701	-	-	-	-
17019910090A	-	-	6,7	399,8
Total Partida 1701	-	-	6,7	399,8
Total Capítulo 17	-	-	6,7	399,8
Capítulo 20	-	-	-	-
Partida 2002	-	-	-	-
20029010000C	-	-	3,0	292,5
Total Partida 2002	-	-	3,0	292,5
Partida 2003	-	-	-	-
20031010019I	-	-	5,8	799,8
Total Partida 2003	-	-	5,8	799,8
Partida 2005	-	-	-	-
20054000100A	-	-	3,1	439,9
Total Partida 2005	-	-	3,1	439,9
Partida 2007	-	-	-	-
20071010090F	-	-	2,3	649,4
20079110111B	-	-	0,7	142,5
20079933000B	-	-	0,7	142,5
20079939090G	-	-	2,0	421,5
Total Partida 2007	-	-	5,7	1.355,9
Partida 2008	-	-	-	-
20084051000H	-	-	5,5	649,8
20087061000I	-	-	3,1	359,9
Total Partida 2008	-	-	8,6	1.009,7
Partida 2009	-	-	-	-
20091999010G	-	-	24,9	1.706,6
20094093000G	-	-	13,9	989,6
20098061000F	-	-	6,7	395,6
20098093020F	-	-	14,0	924,0
20099099090A	-	-	4,6	501,3
Total Partida 2009	-	-	64,0	4.516,9
Total Capítulo 20	-	-	90,3	8.414,6
Total Sección 04	-	-	97,0	8.814,5
Sección 10	-	-	-	-
Capítulo 48	-	-	-	-
Partida 4805	-	-	-	-
48051000900H	-	-	99,8	14.983,4
Total Partida 4805	-	-	99,8	14.983,4
Total Capítulo 48	-	-	99,8	14.983,4
Total Sección 10	-	-	99,8	14.983,4
Sección 11	-	-	-	-
Capítulo 56	-	-	-	-
Partida 5607	-	-	-	-
56074919000H	-	-	1,1	387,1
Total Partida 5607	-	-	1,1	387,1
Total Capítulo 56	-	-	1,1	387,1
Total Sección 11	-	-	1,1	387,1
Sección 15	-	-	-	-
Capítulo 72	-	-	-	-
Partida 7210	-	-	-	-
72101211200J	-	-	0,5	39,3
Total Partida 7210	-	-	0,5	39,3
Total Capítulo 72	-	-	0,5	39,3
Total Sección 15	-	-	0,5	39,3
TOTAL ANGOLA	-	-	198,3	24.224,2

II.8. COMERCIO EXTERIOR POR PAISES. AFRICA

ETIOPIA

PAISES PRODUCTOS	IMPORTACIONES		EXPORTACIONES	
	Toneladas	Miles ptas	Toneladas	Miles ptas
ETIOPIA				
Sección 08				
Capítulo 41				
Partida 4106				
410612001001	27,9	13.898,6	-	-
Total Partida 4106	27,9	13.898,6	-	-
Total Capítulo 41	27,9	13.898,6	-	-
Total Sección 08	27,9	13.898,6	-	-
Sección 16				
Capítulo 84				
Partida 8453				
84531000000C	-	-	5,5	4.221,6
84539000000F	-	-	0,3	809,1
Total Partida 8453	-	-	5,8	5.030,7
Total Capítulo 84	-	-	5,8	5.030,7
Total Sección 16	-	-	5,8	5.030,7
TOTAL ETIOPIA	27,9	13.898,6	5,8	5.030,7

DJIBOUTI

Sección 04				
Capítulo 20				
Partida 2005				
20054000100A	-	-	13,6	822,2
20055100100G	-	-	4,9	273,8
20059090390H	-	-	7,6	291,1
Total Partida 2005	-	-	26,2	1.387,1
Partida 2007				
20079939090G	-	-	1,6	102,7
Total Partida 2007	-	-	1,6	102,7
Partida 2008				
200870790001	-	-	5,7	454,4
20089279090D	-	-	14,8	1.567,6
Total Partida 2008	-	-	20,5	2.022,0
Total Capítulo 20	-	-	48,3	3.511,7
Total Sección 04	-	-	48,3	3.511,7
TOTAL DJIBOUTI	-	-	48,3	3.511,7

KENIA

Sección 01				
Capítulo 03				
Partida 0304				
030420190901	15,6	5.033,7	-	-
Total Partida 0304	15,6	5.033,7	-	-
Total Capítulo 03	15,6	5.033,7	-	-
Total Sección 01	15,6	5.033,7	-	-
Sección 02				
Capítulo 06				
Partida 0602				
06029951900C	-	-	-	10,0
Total Partida 0602	-	-	-	10,0
Total Capítulo 06	-	-	-	10,0
Total Sección 02	-	-	-	10,0
Sección 04				
Capítulo 20				

UGANDA

PAISES PRODUCTOS	IMPORTACIONES		EXPORTACIONES	
	Toneladas	Miles ptas	Toneladas	Miles ptas
Partida 2008				
200820790101	180,5	20.400,5	-	-
Total Partida 2008	180,5	20.400,5	-	-
Total Capítulo 20	180,5	20.400,5	-	-
Total Sección 04	180,5	20.400,5	-	-
Sección 05				
Capítulo 26				
Partida 2601				
26012000000E	-	-	5.785,1	3.615,7
Total Partida 2601	-	-	5.785,1	3.615,7
Total Capítulo 26	-	-	5.785,1	3.615,7
Total Sección 05	-	-	5.785,1	3.615,7
Sección 06				
Capítulo 33				
Partida 3302				
33029000100H	-	-	-	0,2
Total Partida 3302	-	-	-	0,2
Total Capítulo 33	-	-	-	0,2
Total Sección 06	-	-	-	0,2
Sección 08				
Capítulo 41				
Partida 4104				
410410300001	188,5	22.541,4	-	-
410422100001	145,7	18.244,0	-	-
Total Partida 4104	334,2	40.785,4	-	-
Partida 4106				
410612001001	18,6	1.951,5	-	-
Total Partida 4106	18,6	1.951,5	-	-
Total Capítulo 41	352,8	42.736,8	-	-
Total Sección 08	352,8	42.736,8	-	-
Sección 11				
Capítulo 53				
Partida 5304				
53041000000J	808,1	40.152,3	-	-
53049000000C	98,8	3.788,4	-	-
Total Partida 5304	906,9	43.940,7	-	-
Total Capítulo 53	906,9	43.940,7	-	-
Total Sección 11	906,9	43.940,7	-	-
Sección 16				
Capítulo 84				
Partida 8453				
84539000000F	-	-	0,1	566,5
Total Partida 8453	-	-	0,1	566,5
Total Capítulo 84	-	-	0,1	566,5
Total Sección 16	-	-	0,1	566,5
TOTAL KENIA	1.455,8	112.111,7	5.785,3	4.192,4

UGANDA

Sección 02				
Capítulo 09				
Partida 0904				
09042010090B	5,9	2.103,8	-	-
09042090110A	-	-	0,5	190,0
Total Partida 0904	5,9	2.103,8	0,5	190,0
Total Capítulo 09	5,9	2.103,8	0,5	190,0
Total Sección 02	5,9	2.103,8	0,5	190,0

II.8. COMERCIO EXTERIOR POR PAISES. AFRICA

UGANDA

PAISES PRODUCTOS	IMPORTACIONES		EXPORTACIONES	
	Toneladas	Miles ptas	Toneladas	Miles ptas
Sección 04				
Capítulo 20				
Partida 2005				
20059030100D	-	-	0,5	219,1
Total Partida 2005	-	-	0,5	219,1
Partida 2007				
20079110111B	-	-	2,0	457,7
20079933000B	-	-	6,0	1.373,0
Total Partida 2007	-	-	8,1	1.830,6
Partida 2008				
20083075020J	-	-	0,6	76,8
20084071000D	-	-	0,6	89,7
20089279090D	-	-	2,4	396,5
Total Partida 2008	-	-	3,6	562,9
Total Capítulo 20	-	-	12,2	2.612,7
Total Sección 04	-	-	12,2	2.612,7
Sección 08				
Capítulo 41				
Partida 4101				
41011090000I	9,2	1.475,7	-	-
41013010000B	9,0	1.340,3	-	-
Total Partida 4101	18,3	2.816,0	-	-
Total Capítulo 41	18,3	2.816,0	-	-
Total Sección 08	18,3	2.816,0	-	-
TOTAL UGANDA	24,2	4.919,8	12,7	2.802,8

TANZANIA

Sección 04				
Capítulo 22				
Partida 2204				
22042141910F	-	-	-	0,6
Total Partida 2204	-	-	-	0,6
Total Capítulo 22	-	-	-	0,6
Total Sección 04	-	-	-	0,6
Sección 11				
Capítulo 53				
Partida 5304				
53041000000J	135,0	7.570,5	-	-
53049000000C	36,0	1.415,9	-	-
Total Partida 5304	171,0	8.986,5	-	-
Total Capítulo 53	171,0	8.986,5	-	-
Total Sección 11	171,0	8.986,5	-	-
TOTAL TANZANIA	171,0	8.986,5	-	0,6

SEYCHELLES

Sección 02				
Capítulo 09				
Partida 0906				
09061000000C	24,9	3.849,4	-	-
Total Partida 0906	24,9	3.849,4	-	-
Total Capítulo 09	24,9	3.849,4	-	-
Total Sección 02	24,9	3.849,4	-	-
TOTAL SEYCHELLES	24,9	3.849,4	-	-

REUNION

PAISES PRODUCTOS	IMPORTACIONES		EXPORTACIONES	
	Toneladas	Miles ptas	Toneladas	Miles ptas
MADAGASCAR				
Sección 02				
Capítulo 09				
Partida 0906				
09061000000C	29,7	3.836,8	-	-
Total Partida 0906	29,7	3.836,8	-	-
Partida 0907				
09070000000D	38,5	4.299,5	-	-
Total Partida 0907	38,5	4.299,5	-	-
Total Capítulo 09	68,2	8.136,2	-	-
Total Sección 02	68,2	8.136,2	-	-
Sección 04				
Capítulo 22				
Partida 2204				
22042125195D	-	-	1,2	59,2
22042123196H	-	-	19,8	976,4
Total Partida 2204	-	-	21,0	1.035,6
Total Capítulo 22	-	-	21,0	1.035,6
Total Sección 04	-	-	21,0	1.035,6
Sección 11				
Capítulo 53				
Partida 5304				
53041000000J	475,6	21.890,3	-	-
Total Partida 5304	475,6	21.890,3	-	-
Total Capítulo 53	475,6	21.890,3	-	-
Total Sección 11	475,6	21.890,3	-	-
TOTAL MADAGASCAR	543,8	30.026,5	21,0	1.035,6
REUNION				
Sección 04				
Capítulo 17				
Partida 1701				
17019910090A	-	-	0,7	39,3
Total Partida 1701	-	-	0,7	39,3
Partida 1704				
17049075500G	-	-	0,8	321,3
Total Partida 1704	-	-	0,8	321,3
Total Capítulo 17	-	-	1,5	360,6
Capítulo 20				
Partida 2009				
20091919090F	-	-	3,3	360,0
20091999010G	-	-	2,1	222,6
20091999090I	-	-	21,0	2.258,9
20093031010C	-	-	2,1	252,0
20094093000G	-	-	3,7	417,3
20094099000A	-	-	6,0	503,4
20096019990E	-	-	3,8	355,0
20096059090E	-	-	0,9	104,0
20096090090F	-	-	2,0	196,4
20097093000J	-	-	0,5	57,5
20098011090H	-	-	2,2	239,7
20098039010D	-	-	0,9	105,3
20098061000F	-	-	9,6	1.060,7
20098063000D	-	-	1,8	172,8
20098080010B	-	-	25,6	2.758,8
20098080030J	-	-	2,2	239,7
20098080090D	-	-	2,0	169,0
20098093020F	-	-	8,2	1.046,0
20098093030E	-	-	2,6	292,5
20098093090I	-	-	138,8	11.181,5
20098099910B	-	-	2,6	108,0
20098099920A	-	-	1,3	123,5
20099059010G	-	-	2,2	239,8
20099091019H	-	-	12,0	1.283,7
20099093090G	-	-	22,3	1.718,5
20099099090A	-	-	1,1	119,5
Total Partida 2009	-	-	280,7	25.586,0

II.8. COMERCIO EXTERIOR POR PAISES. AFRICA

REUNION

PAISES PRODUCTOS	IMPORTACIONES		EXPORTACIONES	
	Toneladas	Miles ptas	Toneladas	Miles ptas
Total Capitulo 20	-	-	280,7	25.586,0
Capitulo 22				
Partida 2202				
22029010110H	-	-	48,4	4.426,1
Total Partida 2202	-	-	48,4	4.426,1
Partida 2204				
22042121310C	-	-	2,3	1.237,7
22042123310A	-	-	8,1	2.635,0
22042125195D	-	-	17,0	4.350,9
22042129196H	-	-	24,7	1.893,7
22042929191A	-	-	0,5	57,0
Total Partida 2204	-	-	52,5	10.174,4
Total Capitulo 22	-	-	100,9	14.600,5
Total Sección 04	-	-	383,2	40.547,1
TOTAL REUNION	-	-	383,2	40.547,1

MAURICIO

Sección 02				
Capitulo 09				
Partida 0910				
09102010000C	-	-	-	2.011,9
Total Partida 0910	-	-	-	2.011,9
Total Capitulo 09	-	-	-	2.011,9
Total Sección 02	-	-	-	2.011,9
Sección 04				
Capitulo 20				
Partida 2009				
20091995010G	-	-	-	0,7
Total Partida 2009	-	-	-	0,7
Total Capitulo 20	-	-	-	0,7
Total Sección 04	-	-	-	0,7
Sección 06				
Capitulo 28				
Partida 2821				
2821100090B	-	-	-	1,5
Total Partida 2821	-	-	-	1,5
Total Capitulo 28	-	-	-	1,5
Total Sección 06	-	-	-	1,5
Sección 11				
Capitulo 52				
Partida 5209				
52094200090I	139,5	57.555,6	-	-
Total Partida 5209	139,5	57.555,6	-	-
Total Capitulo 52	139,5	57.555,6	-	-
Capitulo 55				
Partida 5512				
55122990000H	-	-	2,1	994,8
Total Partida 5512	-	-	2,1	994,8
Total Capitulo 55	-	-	2,1	994,8
Total Sección 11	139,5	57.555,6	2,1	994,8
Sección 13				
Capitulo 70				
Partida 7009				
70091000000D	-	-	-	51,3
Total Partida 7009	-	-	-	51,3
Total Capitulo 70	-	-	-	51,3
Total Sección 13	-	-	-	51,3

MAYOTTE

PAISES PRODUCTOS	IMPORTACIONES		EXPORTACIONES	
	Toneladas	Miles ptas	Toneladas	Miles ptas
Sección 17				
Capitulo 87				
Partida 8714				
87141900000I	-	-	0,7	624,6
87149990000C	-	-	0,2	288,3
Total Partida 8714	-	-	0,9	912,8
Total Capitulo 87	-	-	0,9	912,8
Total Sección 17	-	-	0,9	912,8
TOTAL MAURICIO	139,5	57.555,6	3,1	3.972,9

COMORAS

Sección 02				
Capitulo 09				
Partida 0907				
09070000000D	3,0	732,7	-	-
Total Partida 0907	3,0	732,7	-	-
Total Capitulo 09	3,0	732,7	-	-
Total Sección 02	3,0	732,7	-	-
Sección 04				
Capitulo 20				
Partida 2009				
20098093090I	-	-	11,2	863,3
Total Partida 2009	-	-	11,2	863,3
Total Capitulo 20	-	-	11,2	863,3
Capitulo 22				
Partida 2204				
22042121310C	-	-	0,1	22,2
22042123310A	-	-	0,3	41,0
22042125195D	-	-	2,3	120,2
22042129196H	-	-	137,7	6.938,5
22042929191A	-	-	0,4	24,5
Total Partida 2204	-	-	140,8	7.146,3
Partida 2205				
22051010900F	-	-	-	4,1
Total Partida 2205	-	-	-	4,1
Total Capitulo 22	-	-	140,9	7.150,4
Total Sección 04	-	-	152,1	8.013,7
Sección 05				
Capitulo 27				
Partida 2715				
27150000000B	-	-	400,0	8.716,2
Total Partida 2715	-	-	400,0	8.716,2
Total Capitulo 27	-	-	400,0	8.716,2
Total Sección 05	-	-	400,0	8.716,2
TOTAL COMORAS	3,0	732,7	552,1	16.729,9

MAYOTTE

Sección 04				
Capitulo 20				
Partida 2009				
20098093090I	-	-	2,2	209,4
Total Partida 2009	-	-	2,2	209,4
Total Capitulo 20	-	-	2,2	209,4
Capitulo 22				
Partida 2204				
22042125195D	-	-	-	7,1

II.8. COMERCIO EXTERIOR POR PAISES. AFRICA

MAYOTTE

PAISES PRODUCTOS	IMPORTACIONES		EXPORTACIONES	
	Toneladas	Miles ptas	Toneladas	Miles ptas
22042129196H	-	-	32,2	1.603,7
22042929191A	-	-	0,4	24,5
Total Partida 2204	-	-	32,7	1.635,3
Total Capítulo 22	-	-	32,7	1.635,3
Total Sección 04	-	-	34,8	1.844,7
TOTAL MAYOTTE	-	-	34,8	1.844,7

ZAMBIA

Sección 04				
Capítulo 17				
Partida 1704				
17041099000G	-	-	-	3,0
Total Partida 1704	-	-	-	3,0
Total Capítulo 17	-	-	-	3,0
Total Sección 04	-	-	-	3,0
TOTAL ZAMBIA	-	-	-	3,0

ZIMBAWE

Sección 02				
Capítulo 09				
Partida 0904				
09042010010J	10,1	1.687,7	-	-
09042090110A	127,7	19.716,9	-	-
Total Partida 0904	137,8	21.404,6	-	-
Total Capítulo 09	137,8	21.404,6	-	-
Total Sección 02	137,8	21.404,6	-	-
Sección 06				
Capítulo 33				
Partida 3302				
33029000100H	-	-	-	0,2
Total Partida 3302	-	-	-	0,2
Total Capítulo 33	-	-	-	0,2
Total Sección 06	-	-	-	0,2
Sección 13				
Capítulo 70				
Partida 7013				
70139990900D	-	-	0,3	416,5
Total Partida 7013	-	-	0,3	416,5
Total Capítulo 70	-	-	0,3	416,5
Total Sección 13	-	-	0,3	416,5
TOTAL ZIMBAWE	137,8	21.404,6	0,3	416,7

REP. SUDAFRICANA

Sección 02				
Capítulo 06				
Partida 0602				
06029951900C	-	-	-	1.080,5
Total Partida 0602	-	-	-	1.080,5
Total Capítulo 06	-	-	-	1.080,5
Capítulo 07				
Partida 0709				
07095190000C	-	305,7	-	-
Total Partida 0709	-	305,7	-	-

REP. SUDAFRICANA

PAISES PRODUCTOS	IMPORTACIONES		EXPORTACIONES	
	Toneladas	Miles ptas	Toneladas	Miles ptas
Partida 0711				
07113000000D	-	-	5,5	2.870,2
Total Partida 0711	-	-	5,5	2.870,2
Total Capítulo 07	-	305,7	5,5	2.870,2
Capítulo 08				
Partida 0804				
08043000090C	0,1	27,3	-	-
Total Partida 0804	0,1	27,3	-	-
Total Capítulo 08	0,1	27,3	-	-
Capítulo 09				
Partida 0904				
09041190000E	0,1	133,4	0,4	292,0
09041200000C	0,1	141,3	-	-
09042010010J	173,3	35.253,8	-	-
09042010090B	426,9	95.396,9	-	-
09042031000F	797,2	147.588,1	-	-
09042039012C	15,0	3.255,9	-	-
09042090110A	1.319,6	258.889,7	-	-
Total Partida 0904	2.732,2	540.659,1	0,4	292,0
Partida 0909				
09091010000H	-	-	1,0	396,9
Total Partida 0909	-	-	1,0	396,9
Total Capítulo 09	2.732,2	540.659,1	1,4	688,8
Capítulo 11				
Partida 1106				
11063090090G	13,6	1.614,2	-	-
Total Partida 1106	13,6	1.614,2	-	-
Total Capítulo 11	13,6	1.614,2	-	-
Capítulo 12				
Partida 1211				
12119090900F	-	-	0,7	302,5
Total Partida 1211	-	-	0,7	302,5
Total Capítulo 12	-	-	0,7	302,5
Total Sección 02	2.746,1	542.606,4	7,6	4.941,9
Sección 04				
Capítulo 17				
Partida 1701				
17019910090A	-	-	0,2	13,8
Total Partida 1701	-	-	0,2	13,8
Total Capítulo 17	-	-	0,2	13,8
Capítulo 20				
Partida 2001				
20019080993E	-	-	0,4	398,5
20019080998D	-	-	0,6	602,3
Total Partida 2001	-	-	0,0	1.000,8
Partida 2004				
20049030230J	-	-	0,5	130,8
Total Partida 2004	-	-	0,5	130,8
Partida 2005				
20059030900G	-	-	3,8	1.711,1
20059050110H	-	-	35,4	4.980,0
20059050190J	-	-	4,2	539,8
20059090160E	-	-	20,9	2.949,8
20059090319G	-	-	1,2	133,0
20059090390H	-	-	1,2	174,9
Total Partida 2005	-	-	66,6	10.488,5
Partida 2006				
20060031000C	-	-	2,0	387,9
Total Partida 2006	-	-	2,0	387,9
Partida 2008				
20082079010I	130,9	12.412,8	-	-
20083075020J	-	-	49,9	6.555,9
20083079010G	-	-	-	0,1
20084071000D	60,6	5.469,9	-	-
20088070000F	-	-	19,2	2.400,0
20089969090I	-	-	1,2	184,4
Total Partida 2008	191,5	17.882,7	70,3	9.140,4
Partida 2009				
20092099100C	6,3	1.255,0	-	-

II.8. COMERCIO EXTERIOR POR PAISES. AFRICA

REP. SUDAFRICANA

PAISES PRODUCTOS	IMPORTACIONES		EXPORTACIONES	
	Toneladas	Miles ptas	Toneladas	Miles ptas
20094099000A	37,4	6.219,8	-	-
Total Partida 2009	43,8	7.474,8	-	-
Total Capítulo 20	235,3	25.357,6	140,4	21.148,4
Capítulo 22				
Partida 2208				
22089055910A	-	-	0,9	578,6
Total Partida 2208	-	-	0,9	578,6
Total Capítulo 22	-	-	0,9	578,6
Capítulo 23				
Partida 2308				
23089090000G	64,9	227,1	-	-
Total Partida 2308	64,9	227,1	-	-
Total Capítulo 23	64,9	227,1	-	-
Total Sección 04	300,2	25.584,7	141,5	21.740,7
Sección 06				
Capítulo 29				
Partida 2902				
29021910000B	-	-	2,1	929,0
Total Partida 2902	-	-	2,1	929,0
Partida 2919				
29190099990J	2,0	1.295,1	-	-
Total Partida 2919	2,0	1.295,1	-	-
Partida 2924				
29242980940F	-	-	-	0,5
Total Partida 2924	-	-	-	0,5
Partida 2941				
29414000000J	-	-	-	597,6
Total Partida 2941	-	-	-	597,6
Total Capítulo 29	2,0	1.295,1	2,2	1.527,1
Capítulo 32				
Partida 3203				
32030019900I	0,8	2.797,2	-	-
Total Partida 3203	0,8	2.797,2	-	-
Total Capítulo 32	0,8	2.797,2	-	-
Capítulo 33				
Partida 3301				
33013000000D	4,3	29.073,6	-	-
Total Partida 3301	4,3	29.073,6	-	-
Total Capítulo 33	4,3	29.073,6	-	-
Total Sección 06	7,1	33.165,8	2,2	1.527,1
Sección 07				
Capítulo 39				
Partida 3923				
39232910200I	-	-	0,1	125,0
Total Partida 3923	-	-	0,1	125,0
Total Capítulo 39	-	-	0,1	125,0
Total Sección 07	-	-	0,1	125,0
Sección 08				
Capítulo 41				
Partida 4104				
41042210000I	20,1	4.336,5	-	-
Total Partida 4104	20,1	4.336,5	-	-
Total Capítulo 41	20,1	4.336,5	-	-
Total Sección 08	20,1	4.336,5	-	-
Sección 11				
Capítulo 55				
Partida 5512				
55129910000J	-	-	3,6	1.697,6
Total Partida 5512	-	-	3,6	1.697,6
Total Capítulo 55	-	-	3,6	1.697,6

REP. SUDAFRICANA

PAISES PRODUCTOS	IMPORTACIONES		EXPORTACIONES	
	Toneladas	Miles ptas	Toneladas	Miles ptas
Capítulo 58				
Partida 5808				
58089000000D	-	-	0,3	149,7
Total Partida 5808	-	-	0,3	149,7
Total Capítulo 58	-	-	0,3	149,7
Capítulo 60				
Partida 6002				
60024311000A	-	-	0,8	817,7
Total Partida 6002	-	-	0,8	817,7
Total Capítulo 60	-	-	0,8	817,7
Capítulo 63				
Partida 6301				
63014090099H	2,0	2.261,7	4,7	2.583,8
Total Partida 6301	2,0	2.261,7	4,7	2.583,8
Partida 6302				
63022290000G	-	-	0,5	1.120,5
63024000400F	-	-	0,4	434,6
63025390000I	-	-	-	77,9
Total Partida 6302	-	-	0,9	1.633,0
Total Capítulo 63	2,0	2.261,7	5,6	4.216,8
Total Sección 11	2,0	2.261,7	10,4	6.881,8
Sección 15				
Capítulo 73				
Partida 7318				
73181691099F	-	-	-	3,4
73182200090G	-	-	-	43,1
Total Partida 7318	-	-	-	46,5
Total Capítulo 73	-	-	-	46,5
Total Sección 15	-	-	-	46,5
Sección 16				
Capítulo 84				
Partida 8404				
84041000100A	-	-	195,3	28.159,4
Total Partida 8404	-	-	195,3	28.159,4
Partida 8409				
84099900090C	-	-	0,7	5.388,3
Total Partida 8409	-	-	0,7	5.388,3
Partida 8419				
84195090900I	-	-	0,2	1.081,2
Total Partida 8419	-	-	0,2	1.081,2
Partida 8421				
84211999900F	-	-	0,8	5.895,2
Total Partida 8421	-	-	0,8	5.895,2
Partida 8424				
84241090000J	-	-	19,2	9.148,0
84249000090C	-	-	1,0	561,8
Total Partida 8424	-	-	20,2	9.709,8
Partida 8483				
84833090000E	-	-	0,1	1.827,7
84834099000C	-	-	-	578,3
Total Partida 8483	-	-	0,1	2.406,1
Total Capítulo 84	-	-	217,3	52.640,0
Total Sección 16	-	-	217,3	52.640,0
Sección 20				
Capítulo 94				
Partida 9404				
94049090900F	-	-	1,1	2.039,5
Total Partida 9404	-	-	1,1	2.039,5
Partida 9405				
94051091090A	-	-	1,9	3.595,3
Total Partida 9405	-	-	1,9	3.595,3
Total Capítulo 94	-	-	3,1	5.634,8
Total Sección 20	-	-	3,1	5.634,8

II.8. COMERCIO EXTERIOR POR PAISES. AFRICA

REP. SUDAFRICANA

PAISES PRODUCTOS	IMPORTACIONES		EXPORTACIONES	
	Toneladas	Miles ptas	Toneladas	Miles ptas
Sección 21				
Capítulo 97				
Partida 9705				
970500000001	0,1	278,4	-	-
Total Partida 9705	0,1	278,4	-	-
Total Capítulo 97	0,1	278,4	-	-
Total Sección 21	0,1	278,4	-	-
TOTAL R. SUDAFRIC.	3.075,5	608.233,5	382,2	93.537,7
NAMIBIA				
Sección 01				
Capítulo 05				
Partida 0507				
050790000001	-	62,6	-	-
Total Partida 0507	-	62,6	-	-
Total Capítulo 05	-	62,6	-	-
Total Sección 01	-	62,6	-	-
Sección 02				
Capítulo 09				
Partida 0904				
09042090110A	54,7	12.325,0	-	-
Total Partida 0904	54,7	12.325,0	-	-
Total Capítulo 09	54,7	12.325,0	-	-
Total Sección 02	54,7	12.325,0	-	-
Sección 04				
Capítulo 17				
Partida 1701				
17019910090A	-	-	0,4	24,5
Total Partida 1701	-	-	0,4	24,5
Total Capítulo 17	-	-	0,4	24,5
Capítulo 20				
Partida 2001				
20019080998D	-	-	0,5	305,4
Total Partida 2001	-	-	0,5	305,4
Partida 2005				
20059090160E	-	-	4,8	596,0
Total Partida 2005	-	-	4,8	596,0
Partida 2006				
20060031000C	-	-	4,0	720,0
Total Partida 2006	-	-	4,0	720,0
Partida 2008				
20089999919C	6,1	610,3	-	-

BOTSWANA

PAISES PRODUCTOS	IMPORTACIONES		EXPORTACIONES	
	Toneladas	Miles ptas	Toneladas	Miles ptas
Total Partida 2008	6,1	610,3	-	-
Total Capítulo 20	6,1	610,3	9,3	1.621,4
Total Sección 04	6,1	610,3	9,7	1.645,8
Sección 06				
Capítulo 28				
Partida 2821				
28211000090B	-	-	16,0	1.607,7
Total Partida 2821	-	-	16,0	1.607,7
Total Capítulo 28	-	-	16,0	1.607,7
Total Sección 06	-	-	16,0	1.607,7
Sección 07				
Capítulo 40				
Partida 4001				
40013000000E	-	-	-	5,0
Total Partida 4001	-	-	-	5,0
Total Capítulo 40	-	-	-	5,0
Total Sección 07	-	-	-	5,0
TOTAL NAMIBIA	60,9	12.997,9	25,8	3.258,5
BOTSWANA				
Sección 11				
Capítulo 52				
Partida 5208				
52084200090J	12,6	4.279,3	-	-
Total Partida 5208	12,6	4.279,3	-	-
Total Capítulo 52	12,6	4.279,3	-	-
Total Sección 11	12,6	4.279,3	-	-
Sección 12				
Capítulo 67				
Partida 6701				
67010000000I	-	40,5	-	-
Total Partida 6701	-	40,5	-	-
Total Capítulo 67	-	40,5	-	-
Total Sección 12	-	40,5	-	-
TOTAL BOTSWANA	12,6	4.319,8	-	-
TOTAL AFRICA	1.975.988,7	29.116.805,6	711.347,5	9.668.205,1

II.8. COMERCIO EXTERIOR POR PAISES. AMERICA

ESTADOS UNIDOS

PAISES PRODUCTOS	IMPORTACIONES		EXPORTACIONES	
	Toneladas	Miles ptas	Toneladas	Miles ptas
ESTADOS UNIDOS				
Sección 01				
Capítulo 01				
Partida 0101				
01011990000H	-	-	0,5	450,0
Total Partida 0101	-	-	0,5	450,0
Partida 0106				
01060099900F	-	56,5	-	-
Total Partida 0106	-	56,5	-	-
Total Capítulo 01	-	56,5	0,5	450,0
Capítulo 03				
Partida 0303				
03037998190B	92,6	13.384,4	-	-
Total Partida 0303	92,6	13.384,4	-	-
Total Capítulo 03	92,6	13.384,4	-	-
Total Sección 01	92,6	13.440,9	0,5	450,0
Sección 02				
Capítulo 06				
Partida 0602				
06029951900C	-	-	-	10,0
Total Partida 0602	-	-	-	10,0
Total Capítulo 06	-	-	-	10,0
Capítulo 07				
Partida 0710				
07102200000E	159,2	18.645,8	-	-
07108090090F	22,0	2.200,1	-	-
Total Partida 0710	181,2	20.845,9	-	-
Partida 0711				
07113000000D	-	-	0,9	425,7
Total Partida 0711	-	-	0,9	425,7
Partida 0712				
07129090090B	3,0	2.891,4	-	-
Total Partida 0712	3,0	2.891,4	-	-
Partida 0713				
07131090000G	336,9	12.945,4	-	-
07133390090A	100,8	5.966,7	-	-
07134090000A	164,8	9.279,0	-	-
Total Partida 0713	602,5	28.191,0	-	-
Total Capítulo 07	786,7	51.928,4	0,9	425,7
Capítulo 08				
Partida 0802				
08023100000C	114,8	26.747,4	-	-
08023200000B	0,9	555,9	-	-
Total Partida 0802	115,7	27.303,3	-	-
Partida 0811				
08112090000F	17,1	5.144,3	-	-
08119070000E	10,2	2.967,0	-	-
Total Partida 0811	27,3	8.111,3	-	-
Partida 0812				
08129090090A	-	-	-	0,3
Total Partida 0812	-	-	-	0,3
Partida 0814				
08140000000F	-	-	88,1	23.783,5
Total Partida 0814	-	-	88,1	23.783,5
Total Capítulo 08	143,1	35.414,6	88,1	23.783,9
Capítulo 09				
Partida 0904				
09041190000E	-	-	3,9	2.825,5
09042010090B	-	-	865,0	133.556,1
09042031000F	-	-	60,7	9.500,8
09042090110A	-	-	1.377,3	276.491,9
Total Partida 0904	-	-	2.306,9	422.374,3
Partida 0909				
09091010000H	-	-	47,8	14.018,8
Total Partida 0909	-	-	47,8	14.018,8

ESTADOS UNIDOS

PAISES PRODUCTOS	IMPORTACIONES		EXPORTACIONES	
	Toneladas	Miles ptas	Toneladas	Miles ptas
Partida 0910				
09102010000C	-	-	14,0	29.610,5
09104011000H	-	-	15,2	4.828,1
09104013000F	-	-	416,8	122.369,9
09104019000J	-	-	541,0	150.590,7
09109991000A	-	-	1,0	148,5
Total Partida 0910	-	-	987,9	307.547,7
Total Capítulo 09	-	-	3.342,6	743.940,8
Capítulo 10				
Partida 1005				
10059000000D	12.235,1	154.799,9	-	-
Total Partida 1005	12.235,1	154.799,9	-	-
Partida 1006				
10063094000C	-	-	4,3	485,4
Total Partida 1006	-	-	4,3	485,4
Total Capítulo 10	12.235,1	154.799,9	4,3	485,4
Capítulo 11				
Partida 1106				
11063090090G	-	-	13,0	2.648,0
Total Partida 1106	-	-	13,0	2.648,0
Total Capítulo 11	-	-	13,0	2.648,0
Capítulo 12				
Partida 1201				
12010090000F	88.233,3	2.203.045,6	-	-
Total Partida 1201	88.233,3	2.203.045,6	-	-
Partida 1202				
12021090000C	171,2	17.346,8	-	-
12022000000J	40,0	4.329,2	-	-
Total Partida 1202	211,2	21.676,0	-	-
Partida 1206				
12060090090B	284,1	21.426,0	-	-
Total Partida 1206	284,1	21.426,0	-	-
Partida 1209				
12099190910H	0,1	391,7	-	-
12099190990J	0,9	5.674,7	-	-
Total Partida 1209	1,1	6.066,4	-	-
Partida 1211				
12119090000F	2,6	505,9	347,6	62.316,3
Total Partida 1211	2,6	505,9	347,6	62.316,3
Total Capítulo 12	88.732,2	2.252.719,8	347,6	62.316,3
Capítulo 13				
Partida 1301				
13019000000E	-	-	0,2	250,6
Total Partida 1301	-	-	0,2	250,6
Total Capítulo 13	-	-	0,2	250,6
Total Sección 02	101.897,0	2.494.862,7	3.796,7	833.860,6
Sección 03				
Capítulo 15				
Partida 1509				
15091090100A	-	-	7,5	2.011,6
15099000100C	-	-	8,2	1.997,1
15099000200A	-	-	15,7	4.016,4
Total Partida 1509	-	-	31,4	8.025,1
Total Capítulo 15	-	-	31,4	8.025,1
Total Sección 03	-	-	31,4	8.025,1
Sección 04				
Capítulo 16				
Partida 1604				
16042090090F	-	-	0,3	973,9
16043090090D	-	-	4,0	12.352,5
Total Partida 1604	-	-	4,3	13.326,3
Total Capítulo 16	-	-	4,3	13.326,3
Capítulo 17				
Partida 1701				
17019910090A	-	-	2.171,2	134.787,8
Total Partida 1701	-	-	2.171,2	134.787,8

II.8. COMERCIO EXTERIOR POR PAISES. AMERICA

ESTADOS UNIDOS

PAISES PRODUCTOS	IMPORTACIONES		EXPORTACIONES	
	Toneladas	Miles ptas	Toneladas	Miles ptas
Partida 1704	-	-	1,8	493,1
17049075500G	-	-	1,8	493,1
Total Partida 1704	-	-	1,8	493,1
Total Capitulo 17	-	-	2.173,0	135.280,9
Capítulo 18	-	-	-	-
Partida 1806	-	-	-	1,5
18069019100B	-	-	-	1,5
Total Partida 1806	-	-	-	1,5
Total Capitulo 18	-	-	-	1,5
Capítulo 20	-	-	-	-
Partida 2001	-	-	0,3	59,0
20012000011H	-	-	0,9	623,4
20012000019A	-	-	276,5	74.484,6
20019080993E	0,8	1.061,7	113,1	91.352,3
20019080998D	0,8	1.061,7	390,7	166.519,2
Total Partida 2001	0,8	1.061,7	390,7	166.519,2
Partida 2002	-	-	85,1	4.115,1
20021010000J	-	-	0,3	28,4
20029090900G	-	-	85,4	4.143,6
Total Partida 2002	-	-	85,4	4.143,6
Partida 2003	-	-	54,6	8.454,2
20031010019I	-	-	9,9	1.658,3
20031010091H	-	-	64,6	10.112,5
Total Partida 2003	-	-	64,6	10.112,5
Partida 2004	-	-	17,1	2.304,4
20049095010H	-	-	47,8	7.368,2
20049095090J	-	-	4,7	719,5
20049099170F	-	-	69,6	10.392,2
Total Partida 2004	-	-	69,6	10.392,2
Partida 2005	-	-	25,0	8.514,4
20056000100F	-	-	5,3	2.220,4
20057000100D	-	-	13,1	2.117,8
20059030100D	-	-	1,1	488,3
20059030900G	22,0	3.705,0	12.665,8	2.581.430,7
20059050110H	-	-	4.346,8	688.068,4
20059050190J	-	-	7.103,0	1.147.786,5
20059090160E	18,0	2.827,7	-	-
20059090260C	-	-	18,0	2.977,5
20059090312B	-	-	45,5	5.446,9
20059090390H	-	-	20,7	2.618,4
20059090912I	-	-	38,1	4.341,4
Total Partida 2005	40,0	6.532,7	24.282,4	4.446.010,6
Partida 2007	-	-	1,2	110,6
20079110111B	-	-	4,0	487,3
20079933000B	-	-	7,8	892,0
20079939090G	-	-	13,0	1.489,9
Total Partida 2007	-	-	13,0	1.489,9
Partida 2008	17,2	1.601,3	12.213,0	1.286.639,8
20083055020D	-	-	16.294,3	2.194.155,4
20083075020J	-	-	15,4	1.761,4
20083075090C	-	-	0,6	88,4
20083091999E	-	-	1.142,4	155.206,0
20083099999G	-	-	13,9	421,1
20084059000J	-	-	89,3	14.347,9
20084071000D	-	-	85,1	8.409,9
20085061000C	-	-	115,1	11.031,4
20085069000E	-	-	19,9	2.755,1
20085071000A	-	-	230,4	22.730,2
20085079000C	-	-	16,3	2.722,5
20085099910I	-	-	68,5	4.960,4
20087061000I	-	-	947,3	63.641,6
20087069000A	-	-	183,5	24.541,5
20087071000G	-	-	19,0	1.300,0
20087079000I	-	-	30,7	2.926,8
20087099990G	-	-	0,6	85,7
20088070000F	-	-	2,0	33.884,8
20089271020I	-	-	97,5	13.206,0
20089969090I	-	-	42,0	5.600,0
20089969190G	-	-	37,1	5.643,7
20089969990J	-	-	8,9	1.094,1
20089969999E	-	-	-	-
Total Partida 2008	17,2	1.601,3	31.672,7	3.857.153,5
Partida 2009	-	-	21,9	9.374,3
20093039010E	-	-	-	1,5
20093039090G	-	-	54,7	6.986,1
20093059000A	-	-	3,5	213,4
20094093000G	-	-	2,4	140,0
20095010000D	-	-	3,5	220,3
20098061000F	-	-	3,5	218,2
20098093020F	-	-	89,5	17.163,7
Total Partida 2009	-	-	89,5	17.163,7
Total Capitulo 20	58,1	9.195,7	56.667,8	8.512.985,2

ESTADOS UNIDOS

PAISES PRODUCTOS	IMPORTACIONES		EXPORTACIONES	
	Toneladas	Miles ptas	Toneladas	Miles ptas
Capítulo 21	-	-	-	-
Partida 2104	-	-	0,3	25,6
21041000010H	-	-	3,9	598,4
21041000090J	-	-	4,2	624,0
Total Partida 2104	-	-	4,2	624,0
Total Capitulo 21	-	-	4,2	624,0
Capítulo 22	-	-	-	-
Partida 2204	-	-	9,0	1.056,1
22042121310C	-	-	7,2	1.305,4
22042121990B	-	-	27,1	3.482,7
22042123310A	-	-	8,0	1.637,8
22042123990J	-	-	-	0,4
22042141910F	-	-	5,9	1.087,6
22042923900A	-	-	2,7	702,5
22042933300B	-	-	59,9	9.272,3
Total Partida 2204	-	-	59,9	9.272,3
Partida 2205	-	-	10,8	1.109,8
22059010900I	-	-	10,8	1.109,8
Total Partida 2205	-	-	10,8	1.109,8
Partida 2208	8,9	5.472,2	-	-
22083011000G	4,4	3.709,4	-	-
22083091000J	1,3	538,5	-	-
22089031000J	-	-	103,2	57.850,8
22089055110H	2,4	1.909,9	263,3	195.430,3
22089055910A	-	-	0,1	52,7
22089055990C	-	-	-	-
Total Partida 2208	16,9	11.630,0	366,6	253.333,7
Total Capitulo 22	16,9	11.630,0	437,3	263.715,9
Capítulo 23	-	-	-	-
Partida 2304	11.285,8	252.081,0	-	-
23040000000I	11.285,8	252.081,0	-	-
Total Partida 2304	11.285,8	252.081,0	-	-
Total Capitulo 23	11.285,8	252.081,0	-	-
Total Sección 04	11.360,8	272.905,7	59.286,7	8.925.933,8
Sección 05	-	-	-	-
Capítulo 25	-	-	-	-
Partida 2501	-	-	49,5	2.353,8
25010091000J	-	-	49,5	2.353,8
Total Partida 2501	-	-	49,5	2.353,8
Total Capitulo 25	-	-	49,5	2.353,8
Capítulo 27	-	-	-	-
Partida 2710	-	-	-	2,0
27100025000H	39.208,6	511.901,3	51.327,1	457.632,4
27100079000C	-	-	19.095,4	457.022,6
27100095000C	-	-	-	-
27100099900J	-	36,9	-	-
Total Partida 2710	39.208,6	511.938,2	70.422,5	914.657,1
Partida 2711	7.952,3	227.175,2	-	-
27111299000D	15.688,1	347.415,3	-	-
27111390000B	23.640,4	574.590,5	-	-
Total Partida 2711	23.640,4	574.590,5	-	-
Partida 2712	992,9	82.451,7	-	-
27122000090B	992,9	82.451,7	-	-
Total Partida 2712	992,9	82.451,7	-	-
Total Capitulo 27	63.841,9	1.168.980,3	70.422,5	914.657,1
Total Sección 05	63.841,9	1.168.980,3	70.472,0	917.010,9
Sección 06	-	-	-	-
Capítulo 29	-	-	-	-
Partida 2901	92,8	29.671,9	1,1	784,8
29012990090E	92,8	29.671,9	1,1	784,8
Total Partida 2901	92,8	29.671,9	1,1	784,8
Partida 2902	2,7	176,4	59,9	24.856,5
29021910000B	181,9	23.936,3	47,2	13.298,6
29021990000E	184,6	24.112,7	107,0	38.155,1
Total Partida 2902	184,6	24.112,7	107,0	38.155,1
Partida 2905	53,2	24.130,7	-	-
29052210000D	-	-	34,9	23.482,4
29052290000G	-	-	0,1	89,9
29053990090I	-	-	-	-
Total Partida 2905	53,2	24.130,7	35,0	23.572,3

II.8. COMERCIO EXTERIOR POR PAISES. AMERICA

ESTADOS UNIDOS

PAISES PRODUCTOS	IMPORTACIONES		EXPORTACIONES	
	Toneladas	Miles ptas	Toneladas	Miles ptas
Partida 2906				
29061900090A	-	-	12,8	11.883,5
Total Partida 2906	-	-	12,8	11.883,5
Partida 2909				
29093090990E	-	-	1,2	1.886,1
Total Partida 2909	-	-	1,2	1.886,1
Partida 2912				
29121900000B	121,3	74.113,8	-	-
Total Partida 2912	121,3	74.113,8	-	-
Partida 2914				
29141900090A	21,2	22.289,4	1,0	780,2
29142900000H	-	-	0,0	1.948,1
Total Partida 2914	21,2	22.289,4	2,0	2.728,4
Partida 2915				
29153990990H	-	-	30,5	18.695,6
29155000000I	-	-	0,8	441,7
Total Partida 2915	-	-	31,3	19.137,3
Partida 2918				
29182390000A	-	-	0,1	165,4
Total Partida 2918	-	-	0,1	165,4
Partida 2930				
29309080890I	16,5	4.587,6	-	-
Total Partida 2930	16,5	4.587,6	-	-
Partida 2932				
29329090090B	15,0	11.799,7	-	-
Total Partida 2932	15,0	11.799,7	-	-
Partida 2938				
29389090090F	-	-	17,5	14.092,1
Total Partida 2938	-	-	17,5	14.092,1
Partida 2941				
29414000000J	-	-	0,1	382,3
Total Partida 2941	-	-	0,1	382,3
Total Capítulo 29	504,5	190.705,8	208,0	112.787,2
Capítulo 30				
Partida 3002				
30029090290A	-	-	-	1,1
Total Partida 3002	-	-	-	1,1
Partida 3004				
30049099090D	-	-	-	4,0
Total Partida 3004	-	-	-	4,0
Total Capítulo 30	-	-	-	5,0
Capítulo 32				
Partida 3203				
32030019900I	-	-	118,8	684.934,5
Total Partida 3203	-	-	118,8	684.934,5
Partida 3204				
320490000000I	-	52,6	-	-
Total Partida 3204	-	52,6	-	-
Partida 3209				
32099000000D	1,5	835,4	-	-
Total Partida 3209	1,5	835,4	-	-
Partida 3215				
32151100000B	0,9	412,5	-	-
32159080000I	-	89,2	-	-
Total Partida 3215	0,9	501,6	-	-
Total Capítulo 32	2,4	1.389,6	118,8	684.934,5
Capítulo 33				
Partida 3301				
33011210000D	-	223,0	-	-
33011310000C	-	-	34,6	61.315,0
33011390000F	-	-	1,8	3.553,6
33011910000G	-	-	0,3	4.320,0
33011990000J	-	-	2,8	3.937,1
33012310000A	-	-	2,9	6.522,4
33012510000I	-	-	0,2	678,2
33012953000C	0,9	394,8	-	-
33012957000I	-	-	0,7	575,5
33012959000G	37,9	19.890,4	12,3	21.550,9
33013000000D	-	-	0,6	2.614,6
33019010000I	14,0	2.824,0	-	10,3
Total Partida 3301	52,9	23.332,1	56,2	105.077,6
Partida 3302				
33029000100H	1,6	3.581,0	2,9	2.488,0

ESTADOS UNIDOS

PAISES PRODUCTOS	IMPORTACIONES		EXPORTACIONES	
	Toneladas	Miles ptas	Toneladas	Miles ptas
Total Partida 3302	1,6	3.581,0	2,9	2.488,0
Total Capítulo 33	54,5	26.913,2	59,2	107.565,6
Capítulo 35				
Partida 3505				
35051050090B	8,0	758,6	-	-
Total Partida 3505	8,0	758,6	-	-
Total Capítulo 35	8,0	758,6	-	-
Capítulo 37				
Partida 3705				
37059090000D	-	397,7	-	-
Total Partida 3705	-	397,7	-	-
Total Capítulo 37	-	397,7	-	-
Capítulo 38				
Partida 3809				
38099200900G	1,0	446,3	-	-
Total Partida 3809	1,0	446,3	-	-
Partida 3811				
38111900000B	18,9	6.773,6	-	-
38112100990J	74,8	18.538,1	-	-
Total Partida 3811	93,7	25.311,8	-	-
Partida 3815				
38151900190G	0,2	1.915,6	-	-
Total Partida 3815	0,2	1.915,6	-	-
Partida 3822				
38220000900A	0,5	4.690,1	-	-
Total Partida 3822	0,5	4.690,1	-	-
Partida 3823				
38239091090A	0,2	2.975,2	-	-
38239098999F	27,3	4.153,1	-	-
Total Partida 3823	27,5	7.128,3	-	-
Total Capítulo 38	122,9	39.492,1	-	-
Total Sección 06	692,3	259.657,0	386,0	905.292,3
Sección 07				
Capítulo 39				
Partida 3917				
39173299900A	-	77,9	-	-
Total Partida 3917	-	77,9	-	-
Partida 3919				
39199031910H	0,1	318,0	-	-
Total Partida 3919	0,1	318,0	-	-
Partida 3920				
39201090199J	13,4	1.954,4	-	-
Total Partida 3920	13,4	1.954,4	-	-
Partida 3926				
39269099100F	-	-	-	1,5
39269099900I	2,2	2.323,6	-	2,0
Total Partida 3926	2,2	2.323,6	-	3,5
Total Capítulo 39	15,8	4.674,0	-	3,5
Capítulo 40				
Partida 4001				
40013000000E	-	25,0	-	-
Total Partida 4001	-	25,0	-	-
Partida 4002				
40021900000I	100,2	26.643,6	-	-
Total Partida 4002	100,2	26.643,6	-	-
Partida 4005				
40059100090H	2,5	1.635,6	-	-
Total Partida 4005	2,5	1.635,6	-	-
Partida 4006				
40069000000G	0,5	298,5	-	-
Total Partida 4006	0,5	298,5	-	-
Partida 4008				
40082990000B	13,3	4.813,9	-	-
Total Partida 4008	13,3	4.813,9	-	-
Partida 4009				
40092000000I	-	13,6	-	-
Total Partida 4009	-	13,6	-	-

II.8. COMERCIO EXTERIOR POR PAISES. AMERICA

ESTADOS UNIDOS

PAISES PRODUCTOS	IMPORTACIONES		EXPORTACIONES	
	Toneladas	Miles ptas	Toneladas	Miles ptas
Partida 4010				
4010990000B	0,2	1.315,7	-	-
Total Partida 4010	0,2	1.315,7	-	-
Partida 4011				
4011100000G	12,5	5.175,0	-	-
40119900200G	12,2	5.013,6	-	-
40119900300E	25,3	8.337,5	-	-
Total Partida 4011	50,0	18.526,1	-	-
Partida 4013				
40139090200E	18,0	4.444,7	-	-
Total Partida 4013	18,0	4.444,7	-	-
Partida 4016				
40161090000C	-	94,3	-	-
40169390000C	-	67,5	-	-
40169990000G	0,5	2.881,0	-	10,7
Total Partida 4016	0,5	3.042,8	-	10,7
Partida 4017				
40170099000E	0,4	366,2	-	-
Total Partida 4017	0,4	366,2	-	-
Total Capítulo 40	185,5	61.125,7	-	10,7
Total Sección 07	201,3	65.799,6	-	14,2
Sección 08				
Capítulo 41				
Partida 4101				
41011010000F	25,5	4.182,1	-	-
41011090000I	153,6	19.496,3	-	-
41012100000E	84,3	13.911,4	-	-
41012200000D	22,5	2.294,7	-	-
41012900000G	44,4	6.592,3	-	-
Total Partida 4101	330,5	46.476,8	-	-
Partida 4104				
41042210000I	35,6	13.322,1	-	-
Total Partida 4104	35,6	13.322,1	-	-
Total Capítulo 41	365,1	59.798,9	-	-
Capítulo 42				
Partida 4202				
42022100190B	-	-	-	106,9
Total Partida 4202	-	-	-	106,9
Partida 4205				
42050000100C	-	-	2,8	3.194,3
Total Partida 4205	-	-	2,8	3.194,3
Total Capítulo 42	-	-	2,9	3.301,2
Total Sección 08	366,1	59.798,9	2,9	3.301,2
Sección 09				
Capítulo 44				
Partida 4407				
44071093200C	61,7	3.839,0	-	-
44071099200G	1.030,6	68.270,2	-	-
44071099300E	1.396,4	103.455,0	-	-
44079190300F	519,9	51.748,5	-	-
44079190400D	66,3	10.131,2	-	-
44079993400C	9,9	1.592,1	-	-
44079999900F	82,4	10.157,3	-	-
Total Partida 4407	3.167,1	249.193,3	-	-
Partida 4409				
44092019000D	-	-	1,1	1.180,0
44092099900H	-	-	-	1,0
Total Partida 4409	-	-	1,1	1.181,0
Total Capítulo 44	3.167,1	249.193,3	1,1	1.181,0
Total Sección 09	3.167,1	249.193,3	1,1	1.181,0
Sección 10				
Capítulo 48				
Partida 4804				
48041111100B	505,9	22.399,5	-	-
48041111200J	22,4	964,9	-	-
480411115100H	254,7	12.550,7	-	-
480411119100D	387,3	19.440,3	-	-
48041190200D	16,9	781,7	-	-
48041915100J	54,9	3.863,8	-	-
48041919100F	118,2	8.189,3	-	-
Total Partida 4804	1.360,2	68.190,2	-	-

ESTADOS UNIDOS

PAISES PRODUCTOS	IMPORTACIONES		EXPORTACIONES	
	Toneladas	Miles ptas	Toneladas	Miles ptas
Partida 4818				
4818209900C	0,6	576,8	-	-
Total Partida 4818	0,6	576,8	-	-
Partida 4819				
48191000000A	-	-	4,3	703,6
Total Partida 4819	-	-	4,3	703,6
Partida 4820				
48209000000A	-	99,7	-	-
Total Partida 4820	-	99,7	-	-
Partida 4821				
48211010000E	-	-	-	5,0
48211090000H	2,6	1.434,3	-	-
Total Partida 4821	2,6	1.434,3	-	5,0
Partida 4823				
48233000000A	2,6	753,3	-	-
Total Partida 4823	2,6	753,3	-	-
Total Capítulo 48	1.366,0	71.054,3	4,3	708,6
Capítulo 49				
Partida 4901				
49019900000D	0,2	1.228,5	-	3,5
Total Partida 4901	0,2	1.228,5	-	3,5
Partida 4906				
49060000000G	-	-	-	10,0
Total Partida 4906	-	-	-	10,0
Partida 4909				
49090010000B	-	-	-	7,0
Total Partida 4909	-	-	-	7,0
Partida 4911				
49111000200D	-	-	-	2,0
49111000900I	0,1	415,9	0,2	130,9
Total Partida 4911	0,1	415,9	0,2	132,9
Total Capítulo 49	0,4	1.644,4	0,4	153,4
Total Sección 10	1.366,4	72.698,7	4,7	862,0
Sección 11				
Capítulo 52				
Partida 5208				
52081300290A	0,4	736,1	-	-
52083900990F	0,6	1.127,8	-	-
52085900999B	-	82,6	-	-
Total Partida 5208	0,9	1.946,4	-	-
Partida 5209				
52095900999A	-	225,1	-	-
Total Partida 5209	-	225,1	-	-
Partida 5211				
52115900990F	-	221,1	-	-
Total Partida 5211	-	221,1	-	-
Total Capítulo 52	1,1	2.392,6	-	-
Capítulo 54				
Partida 5402				
54023390000E	101,2	25.119,6	-	-
Total Partida 5402	101,2	25.119,6	-	-
Total Capítulo 54	101,2	25.119,6	-	-
Capítulo 56				
Partida 5607				
56079000090H	-	60,8	-	-
Total Partida 5607	-	60,8	-	-
Total Capítulo 56	-	60,8	-	-
Capítulo 57				
Partida 5702				
57024910000A	-	-	18,9	8.050,0
Total Partida 5702	-	-	18,9	8.050,0
Partida 5703				
57032099000G	0,3	209,2	-	-
Total Partida 5703	0,3	209,2	-	-
Total Capítulo 57	0,3	209,2	18,9	8.050,0
Capítulo 59				

II.8. COMERCIO EXTERIOR POR PAISES. AMERICA

ESTADOS UNIDOS

PAISES PRODUCTOS	IMPORTACIONES		EXPORTACIONES	
	Toneladas	Miles ptas	Toneladas	Miles ptas
Partida 5909				
590900100001	-	131,0	-	-
Total Partida 5909	-	131,0	-	-
Total Capítulo 59	-	131,0	-	-
Capítulo 61				
Partida 6115				
61159330000A	-	144,0	-	-
Total Partida 6115	-	144,0	-	-
Total Capítulo 61	-	144,0	-	-
Capítulo 62				
Partida 6204				
62046318000F	-	-	-	2,1
Total Partida 6204	-	-	-	2,1
Partida 6208				
62089190000H	-	261,7	-	-
Total Partida 6208	-	261,7	-	-
Partida 6211				
62113290000E	-	34,7	-	-
62113390100B	-	579,4	-	-
Total Partida 6211	0,1	614,1	-	-
Total Capítulo 62	0,1	875,8	-	2,1
Total Sección 11	102,9	28.933,0	18,9	8.052,1
Sección 12				
Capítulo 64				
Partida 6402				
64021900900A	-	-	0,5	950,3
Total Partida 6402	-	-	0,5	950,3
Partida 6403				
64031900300C	-	-	0,2	775,3
64035199000J	-	-	-	240,5
64039116000B	-	-	4,5	7.168,9
64039118000J	-	-	5,1	7.451,2
64039198000C	-	-	0,8	1.628,2
64039938000H	-	-	0,7	1.114,1
64039950300E	-	-	1,4	2.104,4
64039998000E	-	-	4,5	11.443,2
Total Partida 6403	-	-	17,1	31.925,6
Partida 6404				
64041910000F	-	-	1,1	2.501,7
64041990190H	-	-	1,7	3.852,0
64041990910I	-	-	3,1	5.485,2
64041990990A	-	-	4,9	8.766,4
64042090000F	-	-	0,2	311,6
Total Partida 6404	-	-	10,9	20.916,7
Partida 6405				
64052099010E	4,8	6.288,2	11,0	14.715,8
64052099090G	-	-	14,0	20.790,5
64059090200F	-	-	3,0	11.870,1
Total Partida 6405	4,8	6.288,2	28,0	47.376,4
Total Capítulo 64	4,8	6.288,2	56,5	101.169,0
Total Sección 12	4,8	6.288,2	56,5	101.169,0
Sección 13				
Capítulo 68				
Partida 6802				
68022100000B	-	-	19,0	1.339,4
68029100990I	-	-	78,7	11.850,8
Total Partida 6802	-	-	97,7	13.190,2
Partida 6804				
68042100000J	-	89,6	-	-
68042300100F	-	40,2	-	-
Total Partida 6804	-	129,8	-	-
Partida 6809				
68099000000A	-	-	1,5	3.046,6
Total Partida 6809	-	-	1,5	3.046,6
Partida 6813				
68139090000G	-	277,5	-	-
Total Partida 6813	-	277,5	-	-
Partida 6815				
68151000010I	-	415,7	-	-
Total Partida 6815	-	415,7	-	-

ESTADOS UNIDOS

PAISES PRODUCTOS	IMPORTACIONES		EXPORTACIONES	
	Toneladas	Miles ptas	Toneladas	Miles ptas
Total Capítulo 68	-	823,0	99,2	16.238,8
Capítulo 69				
Partida 6911				
69119000900G	-	-	-	260,9
Total Partida 6911	-	-	-	260,9
Partida 6913				
69139093900C	-	-	0,2	81,0
Total Partida 6913	-	-	0,2	81,0
Total Capítulo 69	-	-	0,3	341,9
Capítulo 70				
Partida 7005				
70052933900I	17,0	805,0	-	-
Total Partida 7005	17,0	805,0	-	-
Partida 7009				
70099200000E	-	-	-	58,0
Total Partida 7009	-	-	-	58,0
Partida 7010				
70109031300A	-	-	0,3	18,0
Total Partida 7010	-	-	0,3	18,0
Partida 7014				
70140000300C	-	1,9	-	-
Total Partida 7014	-	1,9	-	-
Total Capítulo 70	17,0	806,8	0,4	76,0
Total Sección 13	17,0	1.629,8	99,8	16.654,8
Sección 14				
Capítulo 71				
Partida 7117				
71171999000F	-	141,2	-	-
Total Partida 7117	-	141,2	-	-
Total Capítulo 71	-	141,2	-	-
Total Sección 14	-	141,2	-	-
Sección 15				
Capítulo 72				
Partida 7210				
72101211100B	418,6	24.907,8	2.531,8	222.915,8
Total Partida 7210	418,6	24.907,8	2.531,8	222.915,8
Total Capítulo 72	418,6	24.907,8	2.531,8	222.915,8
Capítulo 73				
Partida 7307				
73079200000E	0,2	56,0	-	-
Total Partida 7307	0,2	56,0	-	-
Partida 7310				
73102110000C	-	-	51,2	3.724,4
Total Partida 7310	-	-	51,2	3.724,4
Partida 7311				
73110010290D	-	47,1	-	-
Total Partida 7311	-	47,1	-	-
Partida 7315				
73151110090A	0,3	274,4	-	-
73151200000A	1,1	3.007,1	-	-
73159000000F	0,2	91,3	-	-
Total Partida 7315	1,5	3.372,8	-	-
Partida 7317				
73170090000D	-	-	1,4	110,9
Total Partida 7317	-	-	1,4	110,9
Partida 7318				
73181410090E	-	11,7	-	-
73181491090G	-	59,3	-	-
73181510099E	-	19,7	-	-
73181900090B	-	48,4	-	-
73182200090G	-	134,7	-	-
73182400090E	-	212,6	-	-
Total Partida 7318	-	486,4	-	-
Partida 7320				
73201090090H	-	59,6	-	-
73202089090I	-	42,6	-	-
73209090090A	-	116,7	-	-
Total Partida 7320	-	219,0	-	-

II.8. COMERCIO EXTERIOR POR PAISES. AMERICA

ESTADOS UNIDOS

PAISES PRODUCTOS	IMPORTACIONES		EXPORTACIONES	
	Toneladas	Miles ptas	Toneladas	Miles ptas
Partida 7323				
73239390000D	-	385,0	-	-
Total Partida 7323	-	385,0	-	-
Partida 7326				
73269010000A	-	10,8	-	-
73269098090G	-	595,5	-	-
Total Partida 7326	-	606,3	-	-
Total Capítulo 73	1,8	5.172,5	52,6	3.835,3
Capítulo 74				
Partida 7411				
74112990900G	0,2	10.556,1	-	-
Total Partida 7411	0,2	10.556,1	-	-
Total Capítulo 74	0,2	10.556,1	-	-
Capítulo 75				
Partida 7508				
75080090900D	0,1	212,3	-	-
Total Partida 7508	0,1	212,3	-	-
Total Capítulo 75	0,1	212,3	-	-
Capítulo 76				
Partida 7604				
76042990900D	1,5	1.487,6	-	-
Total Partida 7604	1,5	1.487,6	-	-
Partida 7608				
76082099090J	0,2	1.128,1	-	-
Total Partida 7608	0,2	1.128,1	-	-
Partida 7616				
76169099990F	18,7	21.285,4	-	-
Total Partida 7616	18,7	21.285,4	-	-
Total Capítulo 76	20,4	23.901,1	-	-
Capítulo 78				
Partida 7803				
78030000000D	-	9,9	-	-
Total Partida 7803	-	9,9	-	-
Partida 7806				
78060090000B	-	-	18,0	2.322,0
Total Partida 7806	-	-	18,0	2.322,0
Total Capítulo 78	-	9,9	18,0	2.322,0
Capítulo 79				
Partida 7901				
79011210000I	-	-	299,8	38.539,0
Total Partida 7901	-	-	299,8	38.539,0
Partida 7907				
79079000000J	-	27,8	-	-
Total Partida 7907	-	27,8	-	-
Total Capítulo 79	-	27,8	299,8	38.539,0
Capítulo 81				
Partida 8105				
81059000000H	-	441,2	-	-
Total Partida 8105	-	441,2	-	-
Total Capítulo 81	-	441,2	-	-
Capítulo 82				
Partida 8207				
82071290900B	9,9	3.749,2	-	-
82073010000F	-	741,7	-	-
82079071000I	-	56,8	-	-
82079099900H	1,3	10.010,6	-	-
Total Partida 8207	11,2	14.558,3	-	-
Partida 8208				
82081000100I	1,6	7.417,2	-	-
Total Partida 8208	1,6	7.417,2	-	-
Total Capítulo 82	12,8	21.975,5	-	-
Capítulo 83				
Partida 8306				
83062990900C	-	-	0,4	50,0
Total Partida 8306	-	-	0,4	50,0

ESTADOS UNIDOS

PAISES PRODUCTOS	IMPORTACIONES		EXPORTACIONES	
	Toneladas	Miles ptas	Toneladas	Miles ptas
Partida 8308				
83089000990E	-	318,2	-	-
Total Partida 8308	-	318,2	-	-
Partida 8309				
83099090000C	-	-	0,7	49,5
Total Partida 8309	-	-	0,7	49,5
Total Capítulo 83	-	318,2	1,1	99,5
Total Sección 15	454,0	87.522,3	2.903,3	267.711,6
Sección 16				
Capítulo 84				
Partida 8404				
84041000100A	-	-	14,2	5.340,1
84049000900G	-	246,9	-	-
Total Partida 8404	-	246,9	14,2	5.340,1
Partida 8406				
84069000000D	0,1	3.246,9	-	-
Total Partida 8406	0,1	3.246,9	-	-
Partida 8407				
84072111000D	0,1	422,0	-	-
84072191010F	0,3	998,3	-	-
84072191090H	-	246,9	-	-
84072199000I	0,3	828,3	-	-
84072930000C	0,2	1.271,4	-	-
Total Partida 8407	1,1	3.766,8	-	-
Partida 8408				
84089031000E	2,1	2.021,6	-	-
Total Partida 8408	2,1	2.021,6	-	-
Partida 8409				
84099090900C	-	97,4	-	350,7
Total Partida 8409	-	97,4	-	350,7
Partida 8412				
84128099000J	-	182,4	-	-
Total Partida 8412	-	182,4	-	-
Partida 8413				
84134000200B	4,5	6.067,7	-	-
84138190690E	-	364,9	-	-
84139190990G	0,3	1.955,9	-	-
Total Partida 8413	4,9	8.388,5	-	-
Partida 8414				
84143030000A	-	244,7	-	-
84143099200E	4,5	7.424,1	-	-
84146000000J	-	401,6	-	-
84149090900F	0,9	357,0	-	-
Total Partida 8414	5,6	8.427,4	-	-
Partida 8415				
84159090000D	2,8	4.316,1	-	-
Total Partida 8415	2,8	4.316,1	-	-
Partida 8419				
84192009000E	-	247,1	-	-
84195090900I	2,0	9.606,6	12,4	50.429,3
84199090900A	0,8	5.754,1	-	67,0
Total Partida 8419	2,8	15.607,9	12,4	50.496,3
Partida 8421				
84212390000H	0,2	1.082,7	-	-
84212990900C	-	93,5	-	-
84219900999I	-	250,9	-	-
Total Partida 8421	0,3	1.427,1	-	-
Partida 8422				
84224000100C	2,1	214,9	-	-
84224000900F	0,5	1.028,1	-	-
Total Partida 8422	2,5	1.243,0	-	-
Partida 8425				
84251190000H	0,7	6.072,1	-	-
Total Partida 8425	0,7	6.072,1	-	-
Partida 8428				
84284000000I	1,6	4.849,6	-	-
84289099990B	1,2	1.857,3	-	-
Total Partida 8428	2,8	6.706,9	-	-
Partida 8429				
84295190000E	4,6	5.454,7	-	-
Total Partida 8429	4,6	5.454,7	-	-
Partida 8431				
84311000900A	-	283,3	-	-
84313100090F	0,4	9.573,9	-	-

II.8. COMERCIO EXTERIOR POR PAISES. AMERICA

ESTADOS UNIDOS

PAISES PRODUCTOS	IMPORTACIONES		EXPORTACIONES	
	Toneladas	Miles ptas	Toneladas	Miles ptas
84314920290H	19,4	4.930,5	-	-
Total Partida 8431	19,8	14.787,7	-	-
Partida 8433				
84335990900B	17,7	9.585,8	-	-
Total Partida 8433	17,7	9.585,8	-	-
Partida 8436				
84362900100B	1,4	1.436,5	-	-
84369100000G	2,0	2.045,5	-	-
84369900000I	0,5	612,5	-	-
Total Partida 8436	3,9	4.094,5	-	-
Partida 8438				
84386000000B	10,3	25.510,7	-	-
84389000000F	0,4	1.888,4	-	-
Total Partida 8438	10,7	27.399,1	-	-
Partida 8441				
84411020900E	-	-	3,0	4.500,0
Total Partida 8441	-	-	3,0	4.500,0
Partida 8442				
84423000900D	0,1	165,5	-	-
Total Partida 8442	0,1	165,5	-	-
Partida 8445				
84451900200A	91,9	22.046,3	-	-
Total Partida 8445	91,9	22.046,3	-	-
Partida 8451				
84519000000H	-	127,3	-	-
Total Partida 8451	-	127,3	-	-
Partida 8452				
84522900900D	2,9	5.694,7	-	-
Total Partida 8452	2,9	5.694,7	-	-
Partida 8453				
84531000000C	-	-	360,0	163.308,3
84539000000F	-	-	5,3	4.384,2
Total Partida 8453	-	-	365,4	167.692,5
Partida 8454				
84541000000B	-	80,6	-	-
Total Partida 8454	-	80,6	-	-
Partida 8463				
84639090000E	2,5	8.163,4	-	-
Total Partida 8463	2,5	8.163,4	-	-
Partida 8466				
84669380000A	-	3.965,4	-	-
84669400000G	0,7	48.195,9	-	-
Total Partida 8466	0,7	52.161,3	-	-
Partida 8471				
84719350090A	-	216,4	-	-
84719390000B	-	67,8	-	-
84719910000C	-	87,0	-	-
84719990090G	-	71,0	-	-
Total Partida 8471	-	442,2	-	-
Partida 8473				
84733010006J	-	202,7	-	-
84733090016B	0,1	2.289,9	-	-
84734090090E	-	42,9	-	-
Total Partida 8473	0,1	2.535,5	-	-
Partida 8474				
84743200000B	-	703,2	-	-
84749090000B	-	166,7	-	-
Total Partida 8474	-	869,9	-	-
Partida 8477				
84779090000I	-	84,7	-	-
Total Partida 8477	-	84,7	-	-
Partida 8479				
84798980900C	-	36,2	-	-
84799098900J	-	6.721,6	-	-
Total Partida 8479	-	6.758,0	-	-
Partida 8481				
84818099090G	2,5	4.022,1	-	-
84819000990D	-	577,2	-	-
Total Partida 8481	2,6	4.599,4	-	-
Partida 8482				
84829190090B	-	265,4	-	-
Total Partida 8482	-	265,4	-	-
Partida 8483				
84831090000H	0,2	468,2	-	-
84833031000F	-	39,3	-	-

ESTADOS UNIDOS

PAISES PRODUCTOS	IMPORTACIONES		EXPORTACIONES	
	Toneladas	Miles ptas	Toneladas	Miles ptas
84833059000C	-	37,9	-	-
84833090000D	0,1	3.373,6	-	-
84834091000A	-	1.053,1	-	-
84836099000H	-	779,9	-	-
Total Partida 8483	0,4	5.751,9	-	-
Partida 8484				
84841090000G	-	43,0	-	-
84849090000J	-	263,7	-	-
Total Partida 8484	-	306,6	-	-
Partida 8485				
84859090090J	-	-	-	5,3
Total Partida 8485	-	-	-	5,3
Total Capitulo 84	183,9	233.125,4	395,0	228.384,9
Capitulo 85				
Partida 8501				
85011093090D	2,8	2.685,0	-	-
Total Partida 8501	2,8	2.685,0	-	-
Partida 8503				
85030099190F	-	294,1	-	-
Total Partida 8503	-	294,1	-	-
Partida 8504				
85044094090D	-	10,4	-	-
85044098090J	-	64,7	-	-
Total Partida 8504	-	75,1	-	-
Partida 8506				
85061915000D	-	6,5	-	-
85062090000I	-	5,5	-	-
Total Partida 8506	-	12,0	-	-
Partida 8507				
85078099000F	-	12,2	-	-
Total Partida 8507	-	12,2	-	-
Partida 8511				
85111090000D	20,5	20.914,3	-	-
Total Partida 8511	20,5	20.914,3	-	-
Partida 8512				
85124000000F	-	-	0,9	886,5
Total Partida 8512	-	-	0,9	886,5
Partida 8515				
85159000000B	-	428,8	-	-
Total Partida 8515	-	428,8	-	-
Partida 8516				
85168090990F	-	1.129,4	-	-
Total Partida 8516	-	1.129,4	-	-
Partida 8517				
85174000100I	-	50,0	-	-
Total Partida 8517	-	50,0	-	-
Partida 8521				
85219000990E	-	62,3	-	-
Total Partida 8521	-	62,3	-	-
Partida 8524				
85249010000I	-	55,9	-	-
85249091000A	-	1.601,5	-	-
Total Partida 8524	-	1.657,4	-	-
Partida 8525				
85252090900G	-	528,6	-	-
Total Partida 8525	-	528,6	-	-
Partida 8528				
85281073100D	-	96,2	-	-
Total Partida 8528	-	96,2	-	-
Partida 8529				
85299098099A	-	193,7	-	-
Total Partida 8529	-	193,7	-	-
Partida 8530				
85309000000C	-	410,4	-	-
Total Partida 8530	-	410,4	-	-
Partida 8531				
85319000990C	-	43,0	-	-
Total Partida 8531	-	43,0	-	-
Partida 8533				
85333100390G	-	49,6	-	-
Total Partida 8533	-	49,6	-	-
Partida 8534				
85340019099I	-	289,7	-	-

II.8. COMERCIO EXTERIOR POR PAISES. AMERICA

ESTADOS UNIDOS

PAISES PRODUCTOS	IMPORTACIONES		EXPORTACIONES	
	Toneladas	Miles ptas	Toneladas	Miles ptas
85340090099A	-	711,4	-	-
Total Partida 8534	-	1.001,1	-	-
Partida 8535	-	-	-	-
85353090090C	-	197,7	-	-
Total Partida 8535	-	197,7	-	-
Partida 8536	-	-	-	-
85361090090F	-	3,4	-	-
85362090090D	-	17,8	-	-
85364190099J	-	116,3	-	-
85365090099H	-	1.415,2	-	-
85369010090F	-	202,9	-	-
85369080090A	-	100,7	-	-
Total Partida 8536	-	1.856,3	-	-
Partida 8537	-	-	-	-
85371099090F	-	1.827,0	-	-
85372099090D	-	370,1	-	-
Total Partida 8537	-	2.197,0	-	-
Partida 8539	-	-	-	-
85392931000C	-	28,3	-	-
85393990090J	-	0,7	-	-
Total Partida 8539	-	29,0	-	-
Partida 8541	-	-	-	-
85412990090H	-	18,3	-	50,0
Total Partida 8541	-	18,3	-	50,0
Partida 8542	-	-	-	-
85428000000A	-	99,2	-	-
85429000000I	-	295,0	-	-
Total Partida 8542	-	394,2	-	-
Partida 8543	-	-	-	-
85439090000I	-	-	-	8,4
Total Partida 8543	-	-	-	8,4
Partida 8544	-	-	-	-
85444919000H	-	92,8	-	-
Total Partida 8544	-	92,8	-	-
Total Capítulo 85	23,6	34.428,4	0,9	944,9
Total Sección 16	207,5	267.553,8	395,9	229.329,8
Sección 17	-	-	-	-
Capítulo 87	-	-	-	-
Partida 8701	-	-	-	-
87019050000E	12,1	1.904,1	-	-
Total Partida 8701	12,1	1.904,1	-	-
Partida 8703	-	-	-	-
87032390000G	12,3	11.071,8	-	-
87032410000C	1,9	937,1	-	-
87032490000F	14,8	15.844,8	-	-
87033290000F	1,4	2.233,3	-	-
87033390000E	4,5	283,7	-	-
Total Partida 8703	35,0	30.370,8	-	-
Partida 8704	-	-	-	-
87042199200E	4,1	435,0	-	-
Total Partida 8704	4,1	435,0	-	-
Partida 8708	-	-	-	-
87089998090D	-	33,0	-	-
Total Partida 8708	-	33,0	-	-
Partida 8711	-	-	-	-
87112099000A	2,9	1.695,8	-	-
87113000000G	4,2	2.274,8	-	-
87114000000E	41,2	45.793,3	-	-
87115000000B	9,4	12.510,0	-	-
Total Partida 8711	57,7	62.273,9	-	-
Partida 8714	-	-	-	-
87141900000I	-	87,7	-	-
87149990000C	-	33,5	-	-
Total Partida 8714	-	121,2	-	-
Partida 8716	-	-	-	-
87163951000A	3,7	1.466,1	-	-
87164000900A	1,0	79,2	-	-
Total Partida 8716	4,7	1.545,3	-	-
Total Capítulo 87	113,6	96.683,4	-	-
Capítulo 89	-	-	-	-
Partida 8903	-	-	-	-
89031019100F	-	171,4	-	-
89039193000I	0,5	2.397,8	-	-

ESTADOS UNIDOS

PAISES PRODUCTOS	IMPORTACIONES		EXPORTACIONES	
	Toneladas	Miles ptas	Toneladas	Miles ptas
89039291000J	25,9	41.576,1	-	-
89039299000B	9,0	19.541,2	-	-
89039991100A	4,9	3.825,3	-	-
89039991900D	0,3	1.040,8	-	-
Total Partida 8903	40,6	68.552,7	-	-
Total Capítulo 89	40,6	68.552,7	-	-
Total Sección 17	154,3	165.236,1	-	-
Sección 18	-	-	-	-
Capítulo 90	-	-	-	-
Partida 9014	-	-	-	-
90148000300B	-	41,5	-	-
90149090900H	-	99,0	-	22,5
Total Partida 9014	-	140,5	-	22,5
Partida 9015	-	-	-	-
90152010000H	-	216,4	-	-
90159000090F	-	21,6	-	-
Total Partida 9015	-	238,1	-	-
Partida 9017	-	-	-	-
90172019100E	-	202,8	-	-
90173090000G	-	95,7	-	-
Total Partida 9017	0,1	298,5	-	-
Partida 9018	-	-	-	-
90183290000D	0,1	7.858,9	-	-
90183900000F	-	6.870,5	-	-
90184900100B	-	844,3	-	-
90184900900E	0,1	384,9	-	-
90185090900B	-	270,8	-	-
90189090100A	-	93,8	-	-
90189090900D	-	198,8	-	-
Total Partida 9018	0,4	16.522,1	-	-
Partida 9021	-	-	-	-
90211910000C	-	151,7	-	-
90211990000F	-	266,6	-	-
90219090200D	-	55,8	-	-
Total Partida 9021	-	474,1	-	-
Partida 9023	-	-	-	-
90230030000H	-	238,9	-	-
90230090000E	-	73,3	-	-
Total Partida 9023	-	312,2	-	-
Partida 9025	-	-	-	-
90251991000A	-	648,0	-	-
90251999000C	-	14,0	-	-
90258091000E	-	133,7	-	-
Total Partida 9025	-	795,7	-	-
Partida 9026	-	-	-	-
90261091900J	-	62,5	-	-
90262090900I	-	181,8	-	-
90268099900G	-	64,3	-	-
90269090000C	-	269,0	-	-
Total Partida 9026	-	577,6	-	-
Partida 9027	-	-	-	-
90278099000E	-	993,5	-	-
90279090000B	-	863,4	-	-
Total Partida 9027	-	1.856,9	-	-
Partida 9029	-	-	-	-
90291090000G	-	112,9	-	-
90292039000I	-	246,3	-	-
Total Partida 9029	-	359,2	-	-
Partida 9030	-	-	-	-
90303190000I	-	249,1	-	-
90303999000B	-	180,0	-	-
90308190000H	-	92,0	-	-
90308991000I	-	18,8	-	-
Total Partida 9030	-	539,8	-	-
Partida 9031	-	-	-	-
90318039900C	-	504,3	-	-
90318099900J	-	218,4	-	-
90319090900G	-	117,3	-	-
Total Partida 9031	-	840,0	-	-
Partida 9032	-	-	-	-
90321099000C	-	11,4	-	-
90328990200D	-	440,1	-	-
Total Partida 9032	-	451,6	-	-
Total Capítulo 90	0,7	23.406,3	-	22,5
Capítulo 91	-	-	-	-

II.8. COMERCIO EXTERIOR POR PAISES. AMERICA

ESTADOS UNIDOS

PAISES PRODUCTOS	IMPORTACIONES		EXPORTACIONES	
	Toneladas	Miles ptas	Toneladas	Miles ptas
Partida 9106				
9106909000G	-	15,6	-	-
Total Partida 9106	-	15,6	-	-
Partida 9107				
91070000090D	-	12,6	-	-
Total Partida 9107	-	12,6	-	-
Total Capítulo 91	-	28,2	-	-
Capítulo 92				
Partida 9205				
9205100000B	-	222,4	-	-
92059090000F	-	151,7	-	-
Total Partida 9205	-	374,1	-	-
Total Capítulo 92	-	374,1	-	-
Total Sección 18	0,8	23.808,6	-	22,5
Sección 20				
Capítulo 94				
Partida 9401				
94016100000B	-	-	1,5	2.439,4
94016900000D	-	-	-	117,0
Total Partida 9401	-	-	1,6	2.556,4
Partida 9403				
94034000090G	-	-	-	85,4
94035000090D	-	-	-	182,6
94036010090J	-	-	0,5	958,5
94036090090C	-	-	-	30,0
Total Partida 9403	-	-	0,7	1.256,5
Partida 9404				
94049090100C	0,7	1.519,0	-	-
Total Partida 9404	0,7	1.519,0	-	-
Partida 9405				
94052099990B	-	-	-	29,3
94056091900J	-	21,3	-	-
94059190100A	-	251,0	-	-
94059990290B	-	-	-	10,4
Total Partida 9405	-	272,3	-	39,7
Partida 9406				
94060090100J	6,8	4.485,9	-	-
Total Partida 9406	6,8	4.485,9	-	-
Total Capítulo 94	7,5	6.277,2	2,3	3.852,6
Capítulo 95				
Partida 9503				
95039035100A	-	-	3,5	2.815,4
Total Partida 9503	-	-	3,5	2.815,4
Partida 9504				
95043050900F	2,3	5.924,8	-	-
Total Partida 9504	2,3	5.924,8	-	-
Partida 9506				
95066100000F	12,6	16.917,1	-	-
95069990200I	0,1	205,0	-	-
Total Partida 9506	12,7	17.122,1	-	-
Partida 9507				
95079000000J	-	480,2	-	-
Total Partida 9507	-	480,2	-	-
Total Capítulo 95	15,1	23.527,0	3,5	2.815,4
Capítulo 96				
Partida 9603				
96035000000A	-	10,1	-	-
Total Partida 9603	-	10,1	-	-
Partida 9614				
96142010000C	0,3	748,2	-	-
Total Partida 9614	0,3	748,2	-	-
Total Capítulo 96	0,3	758,3	-	-
Total Sección 20	22,8	30.562,5	5,8	6.668,0
Sección 21				
Capítulo 97				
Partida 9701				
97011000000A	-	-	-	50,0
Total Partida 9701	-	-	-	50,0

CANADA

PAISES PRODUCTOS	IMPORTACIONES		EXPORTACIONES	
	Toneladas	Miles ptas	Toneladas	Miles ptas
Partida 9705				
97050000000I	-	205,8	-	-
Total Partida 9705	-	205,8	-	-
Total Capítulo 97	-	205,8	-	50,0
Total Sección 21	-	205,8	-	50,0
Sección 99				
Capítulo 99				
Partida 9990				
99909400000J	31,1	5.630,3	0,6	239,7
99909902000C	4,2	331,0	-	144,0
Total Partida 9990	35,2	5.961,3	0,6	383,7
Total Capítulo 99	35,2	5.961,3	0,6	383,7
Total Sección 99	35,2	5.961,3	0,6	383,7
TOTAL EE.UU.	183.985,0	5.275.180,5	137.463,0	12.225.972,5
CANADA				
Sección 02				
Capítulo 06				
Partida 0602				
06029945000A	-	-	-	26,4
06029951900C	-	-	-	79,6
Total Partida 0602	-	-	-	106,0
Total Capítulo 06	-	-	-	106,0
Capítulo 07				
Partida 0710				
07102200000E	65,3	7.307,9	-	-
07108090090F	38,1	3.597,7	-	-
Total Partida 0710	103,4	10.905,6	-	-
Partida 0711				
07113000000D	-	-	5,5	3.101,6
Total Partida 0711	-	-	5,5	3.101,6
Partida 0713				
07133390090A	18,9	1.203,6	-	-
07134090000A	225,1	11.653,4	-	-
Total Partida 0713	244,1	12.857,0	-	-
Total Capítulo 07	347,5	23.762,6	5,5	3.101,6
Capítulo 08				
Partida 0805				
08052010039I	-	-	106,5	14.197,8
08052090059J	-	-	10,6	2.184,0
08053010010H	-	-	257,6	12.661,8
Total Partida 0805	-	-	374,8	29.043,6
Partida 0806				
08061015010F	-	-	92,1	9.213,0
08061019030J	-	-	544,8	57.248,4
Total Partida 0806	-	-	637,0	66.461,4
Partida 0811				
08112090000F	41,6	11.087,5	-	-
Total Partida 0811	41,6	11.087,5	-	-
Total Capítulo 08	41,6	11.087,5	1.011,7	95.505,1
Capítulo 09				
Partida 0904				
09041190000E	-	-	0,7	529,8
09042090110A	-	-	116,0	25.002,6
Total Partida 0904	-	-	116,7	25.532,5
Partida 0910				
09102010000C	-	-	-	785,6
09104013000F	-	-	58,2	14.141,0
Total Partida 0910	-	-	58,2	14.926,5
Total Capítulo 09	-	-	174,9	40.459,0
Capítulo 10				
Partida 1008				
10083000000D	41,7	1.246,3	-	-
Total Partida 1008	41,7	1.246,3	-	-

II.8. COMERCIO EXTERIOR POR PAISES. AMERICA

CANADA

PAISES PRODUCTOS	IMPORTACIONES		EXPORTACIONES	
	Toneladas	Miles ptas	Toneladas	Miles ptas
Total Capítulo 10	41,7	1.246,3	-	-
Capítulo 12				
Partida 1206				
12060090900B	18,1	1.021,4	-	-
Total Partida 1206	18,1	1.021,4	-	-
Total Capítulo 12	18,1	1.021,4	-	-
Total Sección 02	449,0	37.117,9	1.192,1	139.171,6
Sección 04				
Capítulo 16				
Partida 1604				
16042090090F	-	-	0,2	487,0
Total Partida 1604	-	-	0,2	487,0
Total Capítulo 16	-	-	0,2	487,0
Capítulo 17				
Partida 1701				
17019910090A	-	-	53,3	3.215,3
Total Partida 1701	-	-	53,3	3.215,3
Partida 1704				
17041091000E	-	-	1,7	527,2
17049065400B	-	-	41,4	7.569,2
17049075700C	-	-	2,1	429,3
Total Partida 1704	-	-	45,2	8.525,8
Total Capítulo 17	-	-	98,4	11.741,1
Capítulo 20				
Partida 2001				
20019080993E	-	-	415,4	62.602,3
20019080998D	-	-	12,3	15.620,7
Total Partida 2001	-	-	427,7	78.223,0
Partida 2002				
20021010000J	-	-	3.202,5	122.496,1
Total Partida 2002	-	-	3.202,5	122.496,1
Partida 2003				
20031010019I	19,8	2.328,0	-	-
Total Partida 2003	19,8	2.328,0	-	-
Partida 2005				
20059030100D	-	-	1,6	858,4
20059050110H	19,4	2.880,1	890,1	146.149,5
20059050190J	-	-	210,8	31.638,2
20059090160E	-	-	223,5	29.715,6
Total Partida 2005	19,4	2.880,1	1.325,9	208.361,7
Partida 2008				
20083055020D	-	-	881,6	109.175,6
20083055090G	-	-	20,1	1.663,2
20083075020J	39,8	5.840,4	751,0	97.266,7
20083099999G	1,7	254,3	296,8	41.572,3
20085061000C	-	-	124,0	13.102,7
20085069000E	-	-	77,1	8.098,2
20085079000C	-	-	54,0	7.149,6
20085091120C	-	-	1,7	177,0
20087061000I	-	-	20,8	1.443,8
20087069000A	-	-	253,7	18.247,3
20087071000G	-	-	20,0	1.350,9
20087099910E	-	-	51,9	5.140,0
20088070000F	-	-	14,4	2.081,5
20089250090G	-	-	32,2	2.822,0
20089271090B	-	-	40,7	3.570,0
20089999999E	-	-	81,3	11.880,0
Total Partida 2008	41,5	6.094,7	2.721,2	324.740,7
Total Capítulo 20	80,7	11.302,8	7.677,2	733.821,5
Capítulo 21				
Partida 2103				
21039090119B	-	-	-	199,8
21039090999G	-	-	-	204,4
Total Partida 2103	-	-	-	404,2
Total Capítulo 21	-	-	-	404,2
Capítulo 22				
Partida 2204				
22042123310A	-	-	10,1	2.057,0
22042123990J	-	-	-	0,7
22042133310I	-	-	0,9	169,2
Total Partida 2204	-	-	11,0	2.226,9

CANADA

PAISES PRODUCTOS	IMPORTACIONES		EXPORTACIONES	
	Toneladas	Miles ptas	Toneladas	Miles ptas
Partida 2208				
22089055910A	-	-	0,3	207,1
Total Partida 2208	-	-	0,3	207,1
Total Capítulo 22	-	-	11,3	2.433,9
Capítulo 23				
Partida 2306				
23069099000J	-	-	3,0	142,0
Total Partida 2306	-	-	3,0	142,0
Partida 2309				
23099099400I	-	-	-	11,9
Total Partida 2309	-	-	-	11,9
Total Capítulo 23	-	-	3,0	153,8
Total Sección 04	80,7	11.302,8	7.790,2	749.041,4
Sección 06				
Capítulo 29				
Partida 2902				
29021910000B	-	-	8,9	3.880,3
Total Partida 2902	-	-	8,9	3.880,3
Partida 2914				
29142900000H	-	-	0,2	401,3
Total Partida 2914	-	-	0,2	401,3
Partida 2915				
29153990990H	-	-	0,4	394,2
Total Partida 2915	-	-	0,4	394,2
Total Capítulo 29	-	-	9,5	4.675,9
Capítulo 32				
Partida 3203				
32030019900I	-	-	8,0	26.370,7
Total Partida 3203	-	-	8,0	26.370,7
Total Capítulo 32	-	-	8,0	26.370,7
Capítulo 34				
Partida 3406				
34060011000A	-	2,2	-	-
Total Partida 3406	-	2,2	-	-
Total Capítulo 34	-	2,2	-	-
Total Sección 06	-	2,2	17,5	31.046,6
Sección 07				
Capítulo 39				
Partida 3925				
39259099900I	-	2,1	-	-
Total Partida 3925	-	2,1	-	-
Total Capítulo 39	-	2,1	-	-
Total Sección 07	-	2,1	-	-
Sección 08				
Capítulo 41				
Partida 4104				
41041091190D	-	-	-	121,1
41041095100I	-	-	0,3	1.075,4
41041099900H	-	-	0,9	2.935,5
41043910900A	-	-	-	168,8
Total Partida 4104	-	-	1,3	4.300,7
Partida 4105				
41052000900C	-	-	0,3	928,7
Total Partida 4105	-	-	0,3	928,7
Partida 4106				
41061190000C	-	-	-	133,2
Total Partida 4106	-	-	-	133,2
Total Capítulo 41	-	-	1,7	5.362,6
Total Sección 08	-	-	1,7	5.362,6
Sección 09				
Capítulo 44				

II.8. COMERCIO EXTERIOR POR PAISES. AMERICA

CANADA

PAISES PRODUCTOS	IMPORTACIONES		EXPORTACIONES	
	Toneladas	Miles ptas	Toneladas	Miles ptas
Partida 4407				
44071099200G	22,2	2.777,3	-	-
44071099300E	193,2	14.276,7	-	-
44079190300F	448,7	36.028,0	-	-
44079190400D	18,7	1.925,9	-	-
Total Partida 4407	682,8	55.005,8	-	-
Total Capítulo 44	682,8	55.005,8	-	-
Total Sección 09	682,8	55.005,8	-	-
Sección 10				
Capítulo 48				
Partida 4804				
48041111100B	171,8	11.451,6	-	-
Total Partida 4804	171,8	11.451,6	-	-
Total Capítulo 48	171,8	11.451,6	-	-
Total Sección 10	171,8	11.451,6	-	-
Sección 11				
Capítulo 55				
Partida 5513				
55134100000J	-	-	-	184,8
Total Partida 5513	-	-	-	184,8
Total Capítulo 55	-	-	-	184,8
Capítulo 63				
Partida 6306				
63061900000G	0,3	18,7	-	-
Total Partida 6306	0,3	18,7	-	-
Total Capítulo 63	0,3	18,7	-	-
Total Sección 11	0,3	18,7	-	184,8
Sección 12				
Capítulo 64				
Partida 6404				
64041990190H	-	-	-	2,8
64041990990A	-	-	5,7	9.588,0
64042090000F	-	-	0,2	225,8
Total Partida 6404	-	-	5,9	9.816,6
Total Capítulo 64	-	-	5,9	9.816,6
Total Sección 12	-	-	5,9	9.816,6
Sección 15				
Capítulo 72				
Partida 7210				
72101211100B	-	-	125,4	10.151,9
Total Partida 7210	-	-	125,4	10.151,9
Total Capítulo 72	-	-	125,4	10.151,9
Capítulo 73				
Partida 7310				
73102110000C	-	-	17,4	1.294,4
Total Partida 7310	-	-	17,4	1.294,4
Partida 7326				
73269098090G	0,2	61,1	-	-
Total Partida 7326	0,2	61,1	-	-
Total Capítulo 73	0,2	61,1	17,4	1.294,4
Total Sección 15	0,2	61,1	142,8	11.446,3
Sección 16				
Capítulo 84				
Partida 8419				
84195090900I	-	-	2,8	12.947,5
Total Partida 8419	-	-	2,8	12.947,5
Partida 8434				
84342000000E	-	140,4	-	-
Total Partida 8434	-	140,4	-	-
Partida 8479				
84799098900J	-	-	-	57,1
Total Partida 8479	-	-	-	57,1

CANADA

PAISES PRODUCTOS	IMPORTACIONES		EXPORTACIONES	
	Toneladas	Miles ptas	Toneladas	Miles ptas
Partida 8482				
84829190090B	-	-	0,1	461,0
Total Partida 8482	-	-	0,1	461,0
Total Capítulo 84	-	140,4	2,9	13.465,5
Capítulo 85				
Partida 8503				
85030099990I	-	-	-	312,8
Total Partida 8503	-	-	-	312,8
Partida 8504				
85044093000D	-	30,4	-	-
Total Partida 8504	-	30,4	-	-
Partida 8513				
85131000000A	-	21,8	-	-
Total Partida 8513	-	21,8	-	-
Total Capítulo 85	-	52,2	-	312,8
Total Sección 16	0,1	192,6	2,9	13.778,3
Sección 17				
Capítulo 89				
Partida 8906				
89060099000J	2,3	11.830,8	-	-
Total Partida 8906	2,3	11.830,8	-	-
Total Capítulo 89	2,3	11.830,8	-	-
Total Sección 17	2,3	11.830,8	-	-
Sección 18				
Capítulo 90				
Partida 9027				
90273000000D	1,2	25.252,7	-	-
90279090000B	-	286,0	-	-
Total Partida 9027	1,2	25.538,7	-	-
Total Capítulo 90	1,2	25.538,7	-	-
Total Sección 18	1,2	25.538,7	-	-
Sección 20				
Capítulo 94				
Partida 9401				
94016100000B	-	-	0,9	1.205,2
Total Partida 9401	-	-	0,9	1.205,2
Partida 9403				
94032099000B	-	-	0,1	565,9
94035000090D	-	-	5,7	1.093,0
94036010090J	-	-	1,7	3.068,6
Total Partida 9403	-	-	7,5	4.727,5
Partida 9404				
94049010000B	2,4	8.365,8	-	-
Total Partida 9404	2,4	8.365,8	-	-
Partida 9405				
94055000990C	0,1	19,4	-	-
Total Partida 9405	0,1	19,4	-	-
Total Capítulo 94	2,5	8.385,2	8,4	5.932,7
Total Sección 20	2,5	8.385,2	8,4	5.932,7
Sección 99				
Capítulo 99				
Partida 9990				
99909400000J	0,1	481,7	-	-
Total Partida 9990	0,1	481,7	-	-
Total Capítulo 99	0,1	481,7	-	-
Total Sección 99	0,1	481,7	-	-
TOTAL CANADA	1.390,9	161.391,2	9.161,5	965.781,0

II.8. COMERCIO EXTERIOR POR PAISES. AMERICA

MEXICO

PAISES PRODUCTOS	IMPORTACIONES		EXPORTACIONES	
	Toneladas	Miles ptas	Toneladas	Miles ptas
MEXICO				
Sección 02				
Capítulo 06				
Partida 0602	-	-	0,6	3.122,3
06029951900C	-	-	0,6	3.122,3
Total Partida 0602	-	-	0,6	3.122,3
Total Capítulo 06	-	-	0,6	3.122,3
Capítulo 07				
Partida 0711	-	-	67,6	27.411,1
0711300000D	-	-	67,6	27.411,1
Total Partida 0711	-	-	67,6	27.411,1
Partida 0713	80,0	9.926,0	-	-
07132090010D	80,0	9.926,0	-	-
Total Partida 0713	80,0	9.926,0	-	-
Total Capítulo 07	80,0	9.926,0	67,6	27.411,1
Capítulo 08				
Partida 0812	-	-	38,4	5.043,4
08121000090G	-	-	38,4	5.043,4
Total Partida 0812	-	-	38,4	5.043,4
Total Capítulo 08	-	-	38,4	5.043,4
Capítulo 09				
Partida 0904	-	-	0,1	31,5
09041190000E	-	-	6,1	3.677,5
09042010010J	-	-	99,7	16.439,7
09042010090B	2,0	413,2	-	-
09042039020F	-	-	106,5	32.070,0
09042090110A	-	-	7,0	3.523,7
09042090990F	2,0	413,2	219,4	55.742,4
Total Partida 0904	2,0	413,2	219,4	55.742,4
Partida 0910	-	-	-	870,6
09102010000C	-	-	-	376,6
09102090000F	-	-	-	1.247,2
Total Partida 0910	-	-	-	1.247,2
Total Capítulo 09	2,0	413,2	219,5	56.989,6
Capítulo 11				
Partida 1106	37,0	4.677,0	-	-
11063090090G	37,0	4.677,0	-	-
Total Partida 1106	37,0	4.677,0	-	-
Total Capítulo 11	37,0	4.677,0	-	-
Capítulo 13				
Partida 1301	0,5	256,6	-	-
13019000000E	0,5	256,6	-	-
Total Partida 1301	0,5	256,6	-	-
Total Capítulo 13	0,5	256,6	-	-
Total Sección 02	119,5	15.272,8	326,1	92.566,5
Sección 04				
Capítulo 16				
Partida 1604	-	-	3,9	11.014,3
16042090090F	-	-	3,9	11.014,3
Total Partida 1604	-	-	3,9	11.014,3
Total Capítulo 16	-	-	3,9	11.014,3
Capítulo 17				
Partida 1701	-	-	7,0	339,4
17019910090A	-	-	7,0	339,4
Total Partida 1701	-	-	7,0	339,4
Total Capítulo 17	-	-	7,0	339,4
Capítulo 20				
Partida 2001	-	-	0,2	92,3
20019080959F	-	-	10,6	12.725,4
20019080998D	-	-	10,8	12.817,8
Total Partida 2001	-	-	10,8	12.817,8
Partida 2002	-	-	67,6	5.547,3
20021010000J	-	-	67,6	5.547,3

MEXICO

PAISES PRODUCTOS	IMPORTACIONES		EXPORTACIONES	
	Toneladas	Miles ptas	Toneladas	Miles ptas
20029090900G	-	-	0,7	64,1
Total Partida 2002	-	-	68,4	5.611,4
Partida 2003				
20031010019I	-	-	23,7	5.606,4
20031010020G	-	-	2,2	435,0
20031010091H	-	-	25,5	5.376,1
Total Partida 2003	-	-	51,4	11.417,5
Partida 2004				
20049030220A	-	-	0,2	76,0
Total Partida 2004	-	-	0,2	76,0
Partida 2005				
20056000100F	-	-	0,9	306,3
20057000100D	-	-	44,0	16.188,3
20057000900G	-	-	191,1	36.716,2
20059030900G	-	-	79,2	28.569,0
20059050110H	-	-	77,9	14.914,3
20059050190J	-	-	13,5	2.888,6
20059090160E	-	-	47,0	9.368,4
20059090390H	-	-	6,3	1.637,4
Total Partida 2005	-	-	459,9	110.566,6
Partida 2006				
20060031000C	-	-	1,2	313,4
Total Partida 2006	-	-	1,2	313,4
Partida 2007				
20079110111B	-	-	4,6	843,2
20079933000B	-	-	14,6	2.209,8
20079939090G	-	-	8,6	1.804,6
Total Partida 2007	-	-	27,8	4.857,6
Partida 2008				
20082079010I	-	-	23,6	1.277,4
20083055020D	-	-	-	12,4
20083075020J	-	-	8,9	2.061,2
20084051000H	-	-	0,2	24,7
20085071000A	-	-	3,8	617,7
20087061000I	-	-	0,3	37,9
20087071000G	-	-	134,1	14.580,9
20088070000F	-	-	5,6	998,6
20089271090B	-	-	56,3	7.908,6
20089299990A	-	-	-	2,0
20089969990J	-	-	-	7,9
Total Partida 2008	-	-	233,2	27.529,4
Total Capítulo 20	-	-	852,8	173.189,6
Capítulo 22				
Partida 2203	4,7	630,6	-	-
22030090000B	4,7	630,6	-	-
Total Partida 2203	4,7	630,6	-	-
Partida 2205				
22051010900F	-	-	4,8	664,4
Total Partida 2205	-	-	4,8	664,4
Partida 2207				
22071000210J	-	-	121,7	5.218,3
Total Partida 2207	-	-	121,7	5.218,3
Partida 2208				
22082011900J	-	-	284,5	34.260,4
22089053010B	1,8	946,0	-	-
22089053099E	-	-	29,7	3.948,3
22089055110H	-	-	36,8	19.412,6
22089055910A	-	-	78,7	58.493,2
Total Partida 2208	1,8	946,0	429,7	114.114,5
Total Capítulo 22	6,5	1.576,7	556,1	119.997,2
Capítulo 23				
Partida 2308	-	-	353,5	7.449,8
23089090000G	-	-	353,5	7.449,8
Total Partida 2308	-	-	353,5	7.449,8
Total Capítulo 23	-	-	353,5	7.449,8
Total Sección 04	6,5	1.576,7	1.773,3	311.990,2
Sección 05				
Capítulo 25				
Partida 2523	12.718,0	57.276,2	-	-
25232900000A	12.718,0	57.276,2	-	-
Total Partida 2523	12.718,0	57.276,2	-	-
Total Capítulo 25	12.718,0	57.276,2	-	-
Capítulo 26				

II.8. COMERCIO EXTERIOR POR PAISES. AMERICA

MEXICO

PAISES PRODUCTOS	IMPORTACIONES		EXPORTACIONES	
	Toneladas	Miles ptas	Toneladas	Miles ptas
Partida 2608				
2608000000B	5.089,4	148.842,7	-	-
Total Partida 2608	5.089,4	148.842,7	-	-
Total Capítulo 26	5.089,4	148.842,7	-	-
Capítulo 27				
Partida 2709				
2709009000A	1.989.599,5	14.182.038,9	-	-
Total Partida 2709	1.989.599,5	14.182.038,9	-	-
Total Capítulo 27	1.989.599,5	14.182.038,9	-	-
Total Sección 05	2.007.406,9	14.388.157,7	-	-
Sección 06				
Capítulo 28				
Partida 2833				
28332300010A	26,0	1.696,5	-	-
Total Partida 2833	26,0	1.696,5	-	-
Total Capítulo 28	26,0	1.696,5	-	-
Capítulo 29				
Partida 2905				
2905229000G	-	-	0,2	114,8
Total Partida 2905	-	-	0,2	114,8
Partida 2909				
29093090990E	-	-	0,1	110,1
Total Partida 2909	-	-	0,1	110,1
Partida 2915				
29153990990H	-	-	0,7	311,9
Total Partida 2915	-	-	0,7	311,9
Partida 2922				
29225000990B	-	-	0,2	1.714,3
Total Partida 2922	-	-	0,2	1.714,3
Partida 2924				
29241000990I	-	-	0,4	560,0
Total Partida 2924	-	-	0,4	560,0
Partida 2926				
29269090990A	-	-	0,2	422,2
Total Partida 2926	-	-	0,2	422,2
Partida 2934				
29349099990B	-	-	-	2.090,0
Total Partida 2934	-	-	-	2.090,0
Partida 2941				
2941400000J	-	-	0,6	883,2
Total Partida 2941	-	-	0,6	883,2
Total Capítulo 29	-	-	2,4	6.206,6
Capítulo 30				
Partida 3006				
3006101000D	-	-	0,1	980,8
3006109000G	-	-	-	359,7
Total Partida 3006	-	-	0,1	1.340,5
Total Capítulo 30	-	-	0,1	1.340,5
Capítulo 32				
Partida 3203				
32030019900I	0,2	996,2	26,2	158.068,1
Total Partida 3203	0,2	996,2	26,2	158.068,1
Total Capítulo 32	0,2	996,2	26,2	158.068,1
Capítulo 33				
Partida 3301				
33012911200J	-	-	0,2	131,5
33012959000G	-	-	0,5	1.057,0
Total Partida 3301	-	-	0,7	1.188,5
Partida 3307				
33079000900F	-	-	0,1	2.906,8
Total Partida 3307	-	-	0,1	2.906,8
Total Capítulo 33	-	-	0,8	4.095,3
Total Sección 06	26,2	2.692,7	29,5	169.710,5
Sección 07				

MEXICO

PAISES PRODUCTOS	IMPORTACIONES		EXPORTACIONES	
	Toneladas	Miles ptas	Toneladas	Miles ptas
Capítulo 39				
Partida 3926				
39269099900I	3,4	10.944,9	0,2	590,4
Total Partida 3926	3,4	10.944,9	0,2	590,4
Total Capítulo 39	3,4	10.944,9	0,2	590,4
Total Sección 07	3,4	10.944,9	0,2	590,4
Sección 08				
Capítulo 42				
Partida 4202				
42022290090D	-	-	2,9	4.037,0
Total Partida 4202	-	-	2,9	4.037,0
Partida 4203				
4203300090B	0,3	751,3	-	-
Total Partida 4203	0,3	751,3	-	-
Partida 4205				
4205000900F	-	82,4	-	-
Total Partida 4205	-	82,4	-	-
Total Capítulo 42	0,3	833,7	2,9	4.037,0
Total Sección 08	0,3	833,7	2,9	4.037,0
Sección 09				
Capítulo 46				
Partida 4602				
46021091000B	-	-	-	15,6
Total Partida 4602	-	-	-	15,6
Total Capítulo 46	-	-	-	15,6
Total Sección 09	-	-	-	15,6
Sección 10				
Capítulo 48				
Partida 4823				
48237090090D	-	71,4	-	-
Total Partida 4823	-	71,4	-	-
Total Capítulo 48	-	71,4	-	-
Capítulo 49				
Partida 4911				
49111000900I	-	-	0,3	5,7
Total Partida 4911	-	-	0,3	5,7
Total Capítulo 49	-	-	0,3	5,7
Total Sección 10	-	71,4	0,3	5,7
Sección 11				
Capítulo 62				
Partida 6204				
6204430000J	-	667,6	0,2	2.264,2
Total Partida 6204	-	667,6	0,2	2.264,2
Partida 6209				
62092000990D	-	-	-	1,7
Total Partida 6209	-	-	-	1,7
Total Capítulo 62	-	667,6	0,2	2.265,8
Capítulo 63				
Partida 6302				
6302329000E	-	-	-	19,1
Total Partida 6302	-	-	-	19,1
Total Capítulo 63	-	-	-	19,1
Total Sección 11	-	667,6	0,2	2.285,0
Sección 12				
Capítulo 64				
Partida 6403				
6403919600E	0,3	410,0	-	-
6403999600G	-	63,0	-	-
Total Partida 6403	0,4	473,0	-	-

II.8. COMERCIO EXTERIOR POR PAISES. AMERICA

MEXICO

PAISES PRODUCTOS	IMPORTACIONES		EXPORTACIONES	
	Toneladas	Miles ptas	Toneladas	Miles ptas
Partida 6404				
64041990990A	0,2	358,5	6,2	10.349,3
Total Partida 6404	0,2	358,5	6,2	10.349,3
Total Capitulo 64	0,6	831,5	6,2	10.349,3
Total Sección 12	0,6	831,5	6,2	10.349,3
Sección 13				
Capitulo 69				
Partida 6913				
6913909900G	-	13,4	-	-
Total Partida 6913	-	13,4	-	-
Total Capitulo 69	-	13,4	-	-
Total Sección 13	-	13,4	-	-
Sección 15				
Capitulo 72				
Partida 7210				
72101211100B	-	-	13,0	1.103,9
Total Partida 7210	-	-	13,0	1.103,9
Total Capitulo 72	-	-	13,0	1.103,9
Capitulo 73				
Partida 7306				
73063021090F	-	-	9,6	1.374,9
Total Partida 7306	-	-	9,6	1.374,9
Partida 7326				
73269098090G	-	-	-	2,6
Total Partida 7326	-	-	-	2,6
Total Capitulo 73	-	-	9,6	1.377,5
Capitulo 83				
Partida 8306				
83062910100G	-	42,5	-	-
Total Partida 8306	-	42,5	-	-
Partida 8309				
83099090000C	-	-	12,6	5.684,3
Total Partida 8309	-	-	12,6	5.684,3
Total Capitulo 83	-	42,5	12,6	5.684,3
Total Sección 15	-	42,5	35,3	8.165,7
Sección 16				
Capitulo 84				
Partida 8424				
84248110000A	-	-	3,4	4.023,5
Total Partida 8424	-	-	3,4	4.023,5
Partida 8438				
84389000000F	-	-	-	62,2
Total Partida 8438	-	-	-	62,2
Partida 8453				
84531000000C	-	-	105,6	74.991,5
84539000000F	-	-	16,6	7.801,8
Total Partida 8453	-	-	122,2	82.793,3
Total Capitulo 84	-	-	125,6	86.878,9
Total Sección 16	-	-	125,6	86.878,9
Sección 20				
Capitulo 94				
Partida 9401				
94016100000B	-	-	4,0	4.906,6
Total Partida 9401	-	-	4,0	4.906,6
Partida 9403				
94034000090G	-	-	4,9	2.547,4
94035000090D	-	-	4,7	1.987,2
940380000910G	-	-	-	33,5
Total Partida 9403	-	-	9,6	4.568,1
Partida 9404				
94043090000H	-	-	-	31,5
94049090000F	-	-	-	19,0
Total Partida 9404	-	-	-	50,4

GUATEMALA

PAISES PRODUCTOS	IMPORTACIONES		EXPORTACIONES	
	Toneladas	Miles ptas	Toneladas	Miles ptas
Total Capitulo 94	-	-	13,6	9.525,1
Total Sección 20	-	-	13,6	9.525,1
Sección 99				
Capitulo 99				
Partida 9990				
99909902000C	-	-	0,7	18,2
Total Partida 9990	-	-	0,7	18,2
Total Capitulo 99	-	-	0,7	18,2
Total Sección 99	-	-	0,7	18,2
TOTAL MEXICO	2.007.563,4	14.421.104,9	2.313,9	696.138,0

GUATEMALA

Sección 02				
Capitulo 07				
Partida 0711				
07113000000D	-	-	16,8	4.044,9
Total Partida 0711	-	-	16,8	4.044,9
Total Capitulo 07	-	-	16,8	4.044,9
Capitulo 09				
Partida 0904				
09042090110A	-	-	20,0	7.195,3
Total Partida 0904	-	-	20,0	7.195,3
Total Capitulo 09	-	-	20,0	7.195,3
Capitulo 12				
Partida 1207				
12074090000B	1,0	192,8	-	-
Total Partida 1207	1,0	192,8	-	-
Total Capitulo 12	1,0	192,8	-	-
Total Sección 02	1,0	192,8	36,8	11.240,2
Sección 04				
Capitulo 20				
Partida 2002				
20029090900G	-	-	0,3	30,5
Total Partida 2002	-	-	0,3	30,5
Partida 2003				
20031010091H	-	-	0,5	114,4
Total Partida 2003	-	-	0,5	114,4
Partida 2005				
20054000100A	-	-	0,2	34,7
20056000100F	-	-	-	29,9
20059030900G	-	-	11,9	3.210,6
20059050110H	-	-	1,2	212,5
Total Partida 2005	-	-	13,4	3.487,7
Partida 2006				
20060031000C	-	-	0,5	141,6
Total Partida 2006	-	-	0,5	141,6
Partida 2007				
20079933000B	-	-	0,4	51,5
20079939090G	-	-	0,3	38,4
20079990040H	-	-	0,2	32,8
20079990090C	-	-	0,2	32,8
Total Partida 2007	-	-	1,2	155,4
Partida 2008				
20083075020J	-	-	0,4	43,4
20084071000D	-	-	1,2	167,6
20085071000A	-	-	1,2	181,6
20087071000G	-	-	7,7	649,1
20088070000F	-	-	0,4	53,9
20089279090D	-	-	2,3	368,2
20089969990J	-	-	0,4	45,4
Total Partida 2008	-	-	13,5	1.509,1
Partida 2009				
20095010000D	-	-	0,4	33,4
20098093020F	-	-	0,4	31,3
Total Partida 2009	-	-	0,8	64,8

II.8. COMERCIO EXTERIOR POR PAISES. AMERICA

GUATEMALA

PAISES PRODUCTOS	IMPORTACIONES		EXPORTACIONES	
	Toneladas	Miles ptas	Toneladas	Miles ptas
Total Capítulo 20	-	-	30,2	5.503,5
Capítulo 21				
Partida 2104				
21041000090J	-	-	0,6	95,5
Total Partida 2104	-	-	0,6	95,5
Total Capítulo 21	-	-	0,6	95,5
Capítulo 22				
Partida 2204				
22042121310C	-	-	1,4	157,6
22042123310A	-	-	4,2	633,2
22042125195D	-	-	4,5	414,1
22042129196H	-	-	18,0	1.553,5
22042925191E	-	-	3,0	195,8
Total Partida 2204	-	-	31,0	2.954,2
Partida 2205				
22051010900F	-	-	2,7	226,5
Total Partida 2205	-	-	2,7	226,5
Partida 2208				
22089055110H	-	-	0,8	346,5
Total Partida 2208	-	-	0,8	346,5
Total Capítulo 22	-	-	34,5	3.527,1
Total Sección 04	-	-	65,3	9.126,1
Sección 06				
Capítulo 32				
Partida 3203				
32030019900I	-	-	1,0	1.351,1
Total Partida 3203	-	-	1,0	1.351,1
Total Capítulo 32	-	-	1,0	1.351,1
Capítulo 33				
Partida 3302				
33029000100H	-	-	0,9	2.015,8
Total Partida 3302	-	-	0,9	2.015,8
Total Capítulo 33	-	-	0,9	2.015,8
Total Sección 06	-	-	1,9	3.366,9
TOTAL GUATEMALA	1,0	192,8	104,0	23.733,2

BELICE

Sección 06				
Capítulo 33				
Partida 3307				
33074900900H	-	-	-	2,0
Total Partida 3307	-	-	-	2,0
Total Capítulo 33	-	-	-	2,0
Total Sección 06	-	-	-	2,0
TOTAL BELICE	-	-	-	2,0

HONDURAS

Sección 04				
Capítulo 20				
Partida 2007				
20071090010G	4,2	419,9	-	-
20079990010A	60,1	6.004,2	-	-
Total Partida 2007	64,3	6.424,0	-	-
Partida 2009				
20098099900D	-	-	1,2	97,2
Total Partida 2009	-	-	1,2	97,2
Total Capítulo 20	64,3	6.424,0	1,2	97,2

EL SALVADOR

PAISES PRODUCTOS	IMPORTACIONES		EXPORTACIONES	
	Toneladas	Miles ptas	Toneladas	Miles ptas
Capítulo 22				
Partida 2204				
22042121310C	-	-	2,4	273,0
22042123310A	-	-	6,7	780,4
22042159219A	-	-	0,0	201,6
Total Partida 2204	-	-	10,1	1.255,0
Partida 2205				
22051010900F	-	-	4,3	397,0
Total Partida 2205	-	-	4,3	397,0
Total Capítulo 22	-	-	14,3	1.652,0
Total Sección 04	64,3	6.424,0	15,5	1.749,2
Sección 06				
Capítulo 33				
Partida 3302				
33021000100E	-	-	0,5	237,3
33029000100H	-	-	4,2	5.980,5
Total Partida 3302	-	-	4,6	6.217,9
Total Capítulo 33	-	-	4,6	6.217,9
Total Sección 06	-	-	4,6	6.217,9
TOTAL HONDURAS	64,3	6.424,0	20,2	7.967,0

EL SALVADOR

Sección 02				
Capítulo 07				
Partida 0709				
07099040000G	-	-	12,6	3.153,0
Total Partida 0709	-	-	12,6	3.153,0
Total Capítulo 07	-	-	12,6	3.153,0
Capítulo 09				
Partida 0904				
09042090110A	-	-	30,0	9.529,7
Total Partida 0904	-	-	30,0	9.529,7
Total Capítulo 09	-	-	30,0	9.529,7
Total Sección 02	-	-	42,6	12.682,7
Sección 06				
Capítulo 29				
Partida 2934				
29349099900B	-	-	0,2	3.850,0
Total Partida 2934	-	-	0,2	3.850,0
Total Capítulo 29	-	-	0,2	3.850,0
Capítulo 33				
Partida 3302				
33029000100H	-	-	-	36,3
Total Partida 3302	-	-	-	36,3
Total Capítulo 33	-	-	-	36,3
Total Sección 06	-	-	0,2	3.886,3
Sección 11				
Capítulo 63				
Partida 6302				
63026000090J	0,4	258,0	-	-
Total Partida 6302	0,4	258,0	-	-
Total Capítulo 63	0,4	258,0	-	-
Total Sección 11	0,4	258,0	-	-
Sección 99				
Capítulo 99				
Partida 9990				
99909400000J	2,3	2.038,7	-	-
Total Partida 9990	2,3	2.038,7	-	-

II.8. COMERCIO EXTERIOR POR PAISES. AMERICA

EL SALVADOR

PAISES PRODUCTOS	IMPORTACIONES		EXPORTACIONES	
	Toneladas	Miles ptas	Toneladas	Miles ptas
Total Capítulo 99	2,3	2.038,7	-	-
Total Sección 99	2,3	2.038,7	-	-
TOTAL EL SALVADOR	2,7	2.296,7	42,8	16.568,9

NICARAGUA

Sección 04

Capítulo 16

Partida 1604				
16042070010H	-	-	0,2	101,9
Total Partida 1604	-	-	0,2	101,9
Total Capítulo 16	-	-	0,2	101,9

Capítulo 20

Partida 2003				
20031010019I	-	-	0,7	170,9
Total Partida 2003	-	-	0,7	170,9

Partida 2005

20054000100A	-	-	1,9	312,5
20056000100F	-	-	-	43,4
20058000000D	-	-	0,6	99,3
20059030900G	-	-	1,1	325,1
20059050110H	-	-	0,2	45,0
20059090160E	-	-	0,4	95,9
20059090311D	-	-	0,1	22,8
20059090319G	-	-	0,5	66,2
20059090390H	-	-	0,1	16,9
Total Partida 2005	-	-	5,0	1.026,9

Partida 2006

20060031000C	-	-	-	5,9
Total Partida 2006	-	-	-	5,9

Partida 2007

20079933000B	-	-	0,2	32,4
20079939090G	-	-	0,3	48,6
Total Partida 2007	-	-	0,5	81,0

Partida 2008

20083075020J	-	-	0,2	24,8
20085071000A	-	-	-	4,0
20087071000G	-	-	0,2	20,6
20089070000F	-	-	-	13,0
20089279090D	-	-	1,7	378,3
20089999090I	-	-	-	13,0
Total Partida 2008	-	-	2,3	453,5

Partida 2009

20091919090F	-	-	7,6	566,4
20094093000G	-	-	1,7	138,4
20095010000D	-	-	1,6	118,8
20098061000F	-	-	1,8	124,2
20098093020F	-	-	2,1	163,9
20099093010E	-	-	3,6	328,7
Total Partida 2009	-	-	18,4	1.440,5

Total Capítulo 20

	-	-	27,0	3.178,7
--	---	---	------	---------

Capítulo 21

Partida 2103				
21032000010G	-	-	1,6	183,8
Total Partida 2103	-	-	1,6	183,8

Partida 2104

21041000010H	-	-	-	1,8
Total Partida 2104	-	-	-	1,8

Total Capítulo 21

	-	-	1,6	185,5
--	---	---	-----	-------

Capítulo 22

Partida 2208				
22085091000E	-	-	0,2	45,1
22089053099E	-	-	0,2	46,1
22089055110H	-	-	0,5	121,0
Total Partida 2208	-	-	0,9	212,2

Total Capítulo 22

	-	-	0,9	212,2
--	---	---	-----	-------

Total Sección 04

	-	-	29,7	3.678,3
--	---	---	------	---------

Sección 06

COSTA RICA

PAISES PRODUCTOS	IMPORTACIONES		EXPORTACIONES	
	Toneladas	Miles ptas	Toneladas	Miles ptas
Capítulo 30				
Partida 3006				
30061090000G	-	-	-	144,9
Total Partida 3006	-	-	-	144,9
Total Capítulo 30	-	-	-	144,9
Total Sección 06	-	-	-	144,9
Sección 18				
Capítulo 90				
Partida 9019				
90191010100D	3,8	7.442,4	-	-
Total Partida 9019	3,8	7.442,4	-	-
Total Capítulo 90	3,8	7.442,4	-	-
Total Sección 18	3,8	7.442,4	-	-
TOTAL NICARAGUA	3,8	7.442,4	29,7	3.823,2

COSTA RICA

Sección 01

Capítulo 03

Partida 0303				
03034290000E	46,0	5.997,5	-	-
Total Partida 0303	46,0	5.997,5	-	-

Total Capítulo 03	46,0	5.997,5	-	-
-------------------	------	---------	---	---

Total Sección 01	46,0	5.997,5	-	-
------------------	------	---------	---	---

Sección 02

Capítulo 07

Partida 0711				
07113000000D	-	-	2,9	988,0
Total Partida 0711	-	-	2,9	988,0

Total Capítulo 07	-	-	2,9	988,0
-------------------	---	---	-----	-------

Capítulo 08

Partida 0804				
08043000090C	1.003,1	84.345,2	-	-
Total Partida 0804	1.003,1	84.345,2	-	-

Total Capítulo 08	1.003,1	84.345,2	-	-
-------------------	---------	----------	---	---

Capítulo 09

Partida 0904				
09042090110A	-	-	4,5	2.517,9
Total Partida 0904	-	-	4,5	2.517,9

Total Capítulo 09	-	-	4,5	2.517,9
-------------------	---	---	-----	---------

Capítulo 12

Partida 1211				
12119090900F	-	-	1,5	346,6
Total Partida 1211	-	-	1,5	346,6

Total Capítulo 12	-	-	1,5	346,6
-------------------	---	---	-----	-------

Total Sección 02	1.003,1	84.345,2	8,9	3.852,5
------------------	---------	----------	-----	---------

Sección 04

Capítulo 20

Partida 2001				
20019060000C	18,0	3.735,1	-	-
20019080998D	-	-	0,1	144,0
Total Partida 2001	18,0	3.735,1	0,1	144,0

Partida 2002				
20021010000J	-	-	1,3	93,0
Total Partida 2002	-	-	1,3	93,0

Partida 2003				
20031010019I	-	-	34,2	6.092,3
20031010091H	-	-	53,9	11.573,3
Total Partida 2003	-	-	88,1	17.665,7

II.8. COMERCIO EXTERIOR POR PAISES. AMERICA

COSTA RICA

PAISES PRODUCTOS	IMPORTACIONES		EXPORTACIONES	
	Toneladas	Miles ptas	Toneladas	Miles ptas
Partida 2005				
20054000100A	-	-	1,8	188,5
20055100900J	-	-	2,4	252,0
20056000100F	-	-	2,1	1.011,0
20057000100D	-	-	1,8	937,9
20059050110H	-	-	1,6	258,3
20059050190J	-	-	1,4	262,7
20059090160E	-	-	13,1	1.714,8
20059090390H	-	-	2,4	274,0
Total Partida 2005	-	-	26,6	4.899,2
Partida 2007				
20071090010G	36,9	5.139,5	-	-
20079110111B	-	-	0,2	23,8
20079933000B	-	-	0,2	23,8
20079939090G	-	-	0,5	71,3
Total Partida 2007	36,9	5.139,5	0,9	118,8
Partida 2008				
20083055020D	-	-	1,5	185,4
20083075020J	-	-	1,2	153,0
20083099999G	-	-	0,6	79,4
20085061000C	-	-	1,8	197,7
20085071000A	-	-	0,5	75,2
20086069000C	-	-	4,0	709,5
20087071000G	-	-	41,3	7.254,7
20089100000H	35,0	8.386,6	-	-
20089279020A	-	-	1,8	322,0
20089279090D	-	-	1,7	273,7
20089948999G	3,3	540,0	-	-
2008999911J	48,5	6.612,4	-	-
Total Partida 2008	88,8	15.539,0	54,3	9.250,5
Partida 2009				
20091919090F	-	-	0,7	48,4
20094093000G	-	-	0,6	35,4
20098034020H	22,4	3.206,6	-	-
20098061000F	-	-	0,4	22,4
20098093020F	-	-	1,1	70,8
20098099910B	23,6	3.262,3	-	-
20098099990D	4,8	758,6	-	-
Total Partida 2009	50,8	7.227,5	2,8	176,9
Total Capítulo 20	192,4	31.641,1	174,1	32.348,1
Capítulo 22				
Partida 2208				
22089055910A	-	-	-	1,5
Total Partida 2208	-	-	-	1,5
Total Capítulo 22	-	-	-	1,5
Total Sección 04	192,4	31.641,1	174,2	32.349,6
Sección 06				
Capítulo 29				
Partida 2934				
29341000085F	-	-	-	231,7
Total Partida 2934	-	-	-	231,7
Total Capítulo 29	-	-	-	231,7
Capítulo 32				
Partida 3203				
32030019900I	-	-	1,2	10.152,2
Total Partida 3203	-	-	1,2	10.152,2
Total Capítulo 32	-	-	1,2	10.152,2
Capítulo 33				
Partida 3302				
33029000100H	-	-	1,4	864,0
Total Partida 3302	-	-	1,4	864,0
Total Capítulo 33	-	-	1,4	864,0
Total Sección 06	-	-	2,6	11.247,9
Sección 13				
Capítulo 70				
Partida 7011				
70111000900A	-	-	0,1	89,2
Total Partida 7011	-	-	0,1	89,2
Total Capítulo 70	-	-	0,1	89,2
Total Sección 13	-	-	0,1	89,2

PANAMA

PAISES PRODUCTOS	IMPORTACIONES		EXPORTACIONES	
	Toneladas	Miles ptas	Toneladas	Miles ptas
Sección 20				
Capítulo 94				
Partida 9405				
94051021900F	-	-	2,8	1.621,9
Total Partida 9405	-	-	2,8	1.621,9
Total Capítulo 94	-	-	2,8	1.621,9
Capítulo 95				
Partida 9503				
95039035100A	-	-	1,6	1.087,1
Total Partida 9503	-	-	1,6	1.087,1
Partida 9506				
95066990000I	0,6	1.112,4	-	-
Total Partida 9506	0,6	1.112,4	-	-
Total Capítulo 95	0,6	1.112,4	1,6	1.087,1
Total Sección 20	0,6	1.112,4	4,4	2.709,0
TOTAL COSTA RICA	1.242,1	123.096,2	190,2	50.248,2
PANAMA				
Sección 02				
Capítulo 09				
Partida 0904				
09042090110A	-	-	37,0	10.439,7
09042090990F	-	-	2,7	479,0
Total Partida 0904	-	-	39,7	10.918,7
Total Capítulo 09	-	-	39,7	10.918,7
Total Sección 02	-	-	39,7	10.918,7
Sección 04				
Capítulo 20				
Partida 2001				
20012000019A	-	-	0,1	52,1
20019080998D	-	-	11,3	6.991,8
Total Partida 2001	-	-	11,4	7.043,9
Partida 2003				
20031010019I	-	-	6,9	1.139,5
20031010091H	-	-	32,4	5.820,7
Total Partida 2003	-	-	39,3	6.960,2
Partida 2005				
20056000100F	-	-	1,1	490,0
20059030100D	-	-	4,2	2.886,8
20059050110H	-	-	21,4	3.557,5
20059050190J	-	-	0,6	105,3
20059090160E	-	-	83,3	14.414,7
20059090311D	-	-	0,3	50,2
20059090919D	-	-	6,8	3.272,2
Total Partida 2005	-	-	117,6	24.776,6
Partida 2007				
20071090010G	95,4	9.519,6	-	-
20079990010A	60,1	5.789,3	-	-
Total Partida 2007	155,5	15.308,9	-	-
Partida 2008				
20083075020J	-	-	1,4	191,3
20087071000G	-	-	11,4	1.556,0
20087079000I	-	-	97,2	8.316,0
Total Partida 2008	-	-	110,0	10.063,3
Total Capítulo 20	155,5	15.308,9	278,3	48.844,0
Total Sección 04	155,5	15.308,9	278,3	48.844,0
Sección 06				
Capítulo 29				
Partida 2909				
29095090000H	-	-	-	37,1
Total Partida 2909	-	-	-	37,1
Partida 2910				
29109000990H	-	-	0,1	152,4
Total Partida 2910	-	-	0,1	152,4

II.8. COMERCIO EXTERIOR POR PAISES. AMERICA

PANAMA

PAISES PRODUCTOS	IMPORTACIONES		EXPORTACIONES	
	Toneladas	Miles ptas	Toneladas	Miles ptas
Partida 2918	-	-	0,2	77,5
29182310000H	-	-	0,2	77,5
Total Partida 2918	-	-	0,2	77,5
Total Capitulo 29	-	-	0,4	267,1
Capitulo 32	-	-	-	-
Partida 3203	-	-	3,3	7.534,5
32030019900I	-	-	3,3	7.534,5
Total Partida 3203	-	-	3,3	7.534,5
Total Capitulo 32	-	-	3,3	7.534,5
Capitulo 33	-	-	-	-
Partida 3301	-	-	0,2	739,2
33012410000J	-	-	0,8	323,0
33012951000E	-	-	0,2	306,0
33012953000C	-	-	1,2	1.368,2
Total Partida 3301	-	-	2,4	2.503,7
Partida 3302	-	-	2,4	2.503,7
33029000100H	-	-	2,4	2.503,7
Total Partida 3302	-	-	2,4	2.503,7
Total Capitulo 33	-	-	3,6	3.871,9
Capitulo 38	-	-	-	-
Partida 3805	-	-	0,4	76,9
38051010000G	-	-	0,4	76,9
Total Partida 3805	-	-	0,4	76,9
Total Capitulo 38	-	-	0,4	76,9
Total Sección 06	-	-	7,6	11.750,3
Sección 08	-	-	-	-
Capitulo 41	-	-	-	-
Partida 4104	15,5	2.255,1	-	-
41042210000I	32,0	24.835,8	-	-
41043910900A	47,5	27.090,9	-	-
Total Partida 4104	47,5	27.090,9	-	-
Total Capitulo 41	47,5	27.090,9	-	-
Total Sección 08	47,5	27.090,9	-	-
Sección 12	-	-	-	-
Capitulo 64	-	-	-	-
Partida 6403	-	-	2,3	9.147,9
64035995000F	-	-	2,3	9.147,9
Total Partida 6403	-	-	2,3	9.147,9
Total Capitulo 64	-	-	2,3	9.147,9
Total Sección 12	-	-	2,3	9.147,9
Sección 15	-	-	-	-
Capitulo 72	-	-	-	-
Partida 7210	-	-	13,0	1.101,6
72101211100B	-	-	13,0	1.101,6
Total Partida 7210	-	-	13,0	1.101,6
Total Capitulo 72	-	-	13,0	1.101,6
Total Sección 15	-	-	13,0	1.101,6
Sección 16	-	-	-	-
Capitulo 84	-	-	-	-
Partida 8404	-	-	24,2	8.407,3
84049000900G	-	-	24,2	8.407,3
Total Partida 8404	-	-	24,2	8.407,3
Partida 8481	-	-	-	930,7
84818099030G	-	-	-	930,7
Total Partida 8481	-	-	-	930,7
Total Capitulo 84	-	-	24,3	9.338,0
Total Sección 16	-	-	24,3	9.338,0
TOTAL PANAMA	203,0	42.399,7	365,1	91.100,4

CUBA

PAISES PRODUCTOS	IMPORTACIONES		EXPORTACIONES	
	Toneladas	Miles ptas	Toneladas	Miles ptas
CUBA	-	-	-	-
Sección 02	-	-	-	-
Capitulo 07	-	-	-	-
Partida 0708	-	-	1,6	198,0
07082010039G	-	-	1,6	198,0
Total Partida 0708	-	-	1,6	198,0
Total Capitulo 07	-	-	1,6	198,0
Capitulo 09	-	-	-	-
Partida 0904	-	-	160,0	33.453,4
09042090110A	-	-	160,0	33.453,4
Total Partida 0904	-	-	160,0	33.453,4
Partida 0906	-	-	1,4	511,0
09061000000C	-	-	1,4	511,0
Total Partida 0906	-	-	1,4	511,0
Partida 0908	-	-	0,1	110,0
09083000000G	-	-	0,1	110,0
Total Partida 0908	-	-	0,1	110,0
Partida 0910	-	-	0,2	54,0
09104019000J	-	-	0,2	54,0
09104090000B	-	-	9,0	3.094,7
09105000000H	-	-	1,2	264,0
09109999000C	-	-	0,3	804,0
Total Partida 0910	-	-	10,7	4.216,7
Total Capitulo 09	-	-	172,2	38.291,1
Capitulo 12	-	-	-	-
Partida 1211	-	-	12,7	4.334,3
12119090900F	-	-	12,7	4.334,3
Total Partida 1211	-	-	12,7	4.334,3
Total Capitulo 12	-	-	12,7	4.334,3
Total Sección 02	-	-	186,5	42.823,4
Sección 04	-	-	-	-
Capitulo 16	-	-	-	-
Partida 1604	-	-	0,5	267,0
16042070010H	-	-	0,5	267,0
Total Partida 1604	-	-	0,5	267,0
Total Capitulo 16	-	-	0,5	267,0
Capitulo 18	-	-	-	-
Partida 1806	-	-	1,2	418,3
18063210600A	-	-	1,2	418,3
Total Partida 1806	-	-	1,2	418,3
Total Capitulo 18	-	-	1,2	418,3
Capitulo 20	-	-	-	-
Partida 2002	-	-	20,2	1.594,5
20021010000J	-	-	3,6	345,0
20021090000C	-	-	1,2	124,0
20029010000C	-	-	9,8	738,0
20029030000I	-	-	26,9	2.226,1
20029090900G	-	-	61,7	5.025,6
Total Partida 2002	-	-	112,8	8.028,2
Partida 2003	-	-	9,5	2.092,7
20031010019I	-	-	9,5	2.092,7
20031010091H	-	-	9,0	2.013,4
Total Partida 2003	-	-	18,5	4.106,2
Partida 2005	-	-	1,0	1.351,7
20054000100A	-	-	8,5	1.135,1
20055100100G	-	-	3,6	474,8
20055100900J	-	-	1,2	207,0
20055900190J	-	-	2,4	954,0
20056000100F	-	-	0,6	106,0
20058000000D	-	-	1,9	435,5
20059050110H	-	-	21,1	4.407,2
20059090160E	-	-	4,5	845,3
20059090311D	-	-	2,3	335,6
20059090312B	-	-	10,8	1.357,4
20059090319G	-	-	4,3	564,4
20059090320E	-	-	43,1	5.478,6
20059090390H	-	-	2,8	407,9
20059090912I	-	-	117,1	18.060,5
Total Partida 2005	-	-	117,1	18.060,5

II.8. COMERCIO EXTERIOR POR PAISES. AMERICA

CUBA

PAISES PRODUCTOS	IMPORTACIONES		EXPORTACIONES	
	Toneladas	Miles ptas	Toneladas	Miles ptas
Partida 2006	-	-	-	-
20060031000C	-	-	12,4	3.753,2
20060039090F	-	-	7,2	1.780,8
Total Partida 2006	-	-	19,6	5.534,0
Partida 2007	-	-	-	-
20071090090I	-	-	5,8	902,4
20079110111B	-	-	2,7	596,3
20079933000B	-	-	17,5	2.957,7
20079939090G	-	-	42,7	6.995,2
Total Partida 2007	-	-	68,7	11.441,6
Partida 2008	-	-	-	-
20084051000H	-	-	1,6	185,0
20084059000J	-	-	3,2	370,0
20084071000D	-	-	19,8	3.136,9
20085061000C	-	-	0,6	88,7
20085071000A	-	-	6,6	1.102,7
20087061000I	-	-	11,2	1.254,8
20087071000G	-	-	10,3	1.339,3
20087091910C	-	-	4,5	607,5
20088070000F	-	-	4,2	707,8
20089250090G	-	-	24,0	3.861,5
20089271090B	-	-	1,3	256,1
20089279090D	-	-	36,2	5.861,5
20089969090I	-	-	0,8	123,2
20089969190G	-	-	0,6	95,1
Total Partida 2008	-	-	125,0	18.990,2
Partida 2009	-	-	-	-
20091919090F	-	-	12,1	894,9
20091999010G	-	-	17,6	1.266,7
20094093000G	-	-	30,9	2.274,9
20095010000D	-	-	0,9	58,7
20095090000G	-	-	12,7	1.006,6
20098061000F	-	-	3,7	279,1
20098093020F	-	-	27,4	2.021,5
Total Partida 2009	-	-	105,2	7.824,4
Total Capítulo 20	-	-	515,8	70.982,5
Capítulo 21	-	-	-	-
Partida 2103	-	-	-	-
21032000010G	-	-	4,5	574,4
21033010000D	-	-	21,0	3.148,0
Total Partida 2103	-	-	25,5	3.722,4
Total Capítulo 21	-	-	25,5	3.722,4
Capítulo 22	-	-	-	-
Partida 2202	-	-	-	-
22029010110H	-	-	17,2	1.763,5
Total Partida 2202	-	-	17,2	1.763,5
Partida 2204	-	-	-	-
22042121990B	-	-	4,8	1.254,4
22042123990J	-	-	3,9	1.019,2
22042125195D	-	-	4,8	735,9
22042129196H	-	-	3,7	558,3
22042129999E	-	-	3,8	460,8
22042135911B	-	-	2,4	1.012,1
Total Partida 2204	-	-	23,5	5.040,7
Total Capítulo 22	-	-	40,6	6.804,1
Capítulo 24	-	-	-	-
Partida 2402	-	-	-	-
24021000000H	3,8	13.096,4	-	-
Total Partida 2402	3,8	13.096,4	-	-
Total Capítulo 24	3,8	13.096,4	-	-
Total Sección 04	3,8	13.096,4	583,6	82.194,3
Sección 05	-	-	-	-
Capítulo 27	-	-	-	-
Partida 2710	-	-	-	-
27100079000C	-	-	50.324,4	490.333,2
Total Partida 2710	-	-	50.324,4	490.333,2
Total Capítulo 27	-	-	50.324,4	490.333,2
Total Sección 05	-	-	50.324,4	490.333,2
Sección 06	-	-	-	-
Capítulo 29	-	-	-	-
Partida 2934	-	-	-	-
29349099990B	-	-	-	1.210,0
Total Partida 2934	-	-	-	1.210,0

CUBA

PAISES PRODUCTOS	IMPORTACIONES		EXPORTACIONES	
	Toneladas	Miles ptas	Toneladas	Miles ptas
Total Capítulo 29	-	-	-	1.210,0
Capítulo 30	-	-	-	-
Partida 3004	-	-	-	-
30049019090A	-	-	0,5	7.616,8
Total Partida 3004	-	-	0,5	7.616,8
Total Capítulo 30	-	-	0,5	7.616,8
Total Sección 06	-	-	0,5	8.826,8
Sección 09	-	-	-	-
Capítulo 44	-	-	-	-
Partida 4410	-	-	-	-
44109090000H	125,8	3.853,0	-	-
Total Partida 4410	125,8	3.853,0	-	-
Partida 4411	-	-	-	-
44119900000G	-	-	0,2	1,8
Total Partida 4411	-	-	0,2	1,8
Total Capítulo 44	125,8	3.853,0	0,2	1,8
Total Sección 09	125,8	3.853,0	0,2	1,8
Sección 11	-	-	-	-
Capítulo 62	-	-	-	-
Partida 6203	-	-	-	-
62034235000A	-	92,9	-	-
Total Partida 6203	-	92,9	-	-
Total Capítulo 62	-	92,9	-	-
Total Sección 11	-	92,9	-	-
Sección 15	-	-	-	-
Capítulo 73	-	-	-	-
Partida 7326	-	-	-	-
73269091090D	-	-	-	6,5
Total Partida 7326	-	-	-	6,5
Total Capítulo 73	-	-	-	6,5
Total Sección 15	-	-	-	6,5
Sección 16	-	-	-	-
Capítulo 84	-	-	-	-
Partida 8408	-	-	-	-
84089036000J	-	-	4,0	5.562,1
84089037000I	-	-	10,6	11.337,1
Total Partida 8408	-	-	14,6	16.899,2
Partida 8483	-	-	-	-
84834091000A	-	-	1,8	8.651,7
Total Partida 8483	-	-	1,8	8.651,7
Total Capítulo 84	-	-	16,3	25.550,8
Capítulo 85	-	-	-	-
Partida 8502	-	-	-	-
85021290100A	-	-	1,5	2.472,0
Total Partida 8502	-	-	1,5	2.472,0
Total Capítulo 85	-	-	1,5	2.472,0
Total Sección 16	-	-	17,8	28.022,8
Sección 17	-	-	-	-
Capítulo 87	-	-	-	-
Partida 8708	-	-	-	-
87086091000E	-	-	8,9	26.604,5
87089390000G	-	-	1,7	1.875,4
87089998090D	-	-	10,9	31.228,1
Total Partida 8708	-	-	21,5	59.708,0
Total Capítulo 87	-	-	21,5	59.708,0
Capítulo 89	-	-	-	-
Partida 8903	-	-	-	-
89039110000I	-	-	0,7	765,0
Total Partida 8903	-	-	0,7	765,0
Total Capítulo 89	-	-	0,7	765,0

II.8. COMERCIO EXTERIOR POR PAISES. AMERICA

CUBA

PAISES PRODUCTOS	IMPORTACIONES		EXPORTACIONES	
	Toneladas	Miles ptas	Toneladas	Miles ptas
Total Sección 17	-	-	22,3	60.473,0
TOTAL CUBA	129,7	17.042,4	61.135,3	712.681,8
REP. DOMINICANA				
Sección 02				
Capítulo 07				
Partida 0711				
0711300000D	-	-	20,0	4.792,8
Total Partida 0711	-	-	20,0	4.792,8
Total Capítulo 07	-	-	20,0	4.792,8
Capítulo 08				
Partida 0801				
0801109000J	121,6	5.105,8	-	-
Total Partida 0801	121,6	5.105,8	-	-
Partida 0809				
08094011000B	-	-	0,2	21,5
Total Partida 0809	-	-	0,2	21,5
Total Capítulo 08	121,6	5.105,8	0,2	21,5
Capítulo 09				
Partida 0904				
09042090110A	-	-	24,4	6.385,4
09042090990F	-	-	4,6	1.563,9
Total Partida 0904	-	-	29,0	7.949,3
Partida 0909				
09091010000H	-	-	95,5	12.542,4
Total Partida 0909	-	-	95,5	12.542,4
Partida 0910				
09109991000A	-	-	4,0	123,5
Total Partida 0910	-	-	4,0	123,5
Total Capítulo 09	-	-	128,5	20.615,2
Capítulo 12				
Partida 1207				
12079999900D	-	-	0,1	438,8
Total Partida 1207	-	-	0,1	438,8
Total Capítulo 12	-	-	0,1	438,8
Total Sección 02	121,6	5.105,8	148,7	25.868,2
Sección 04				
Capítulo 16				
Partida 1604				
16042070010H	-	-	0,1	56,0
Total Partida 1604	-	-	0,1	56,0
Partida 1605				
16059010910F	-	-	0,1	20,6
Total Partida 1605	-	-	0,1	20,6
Total Capítulo 16	-	-	0,2	76,5
Capítulo 20				
Partida 2002				
20021010000J	-	-	9,8	632,9
20029090900G	-	-	0,3	27,4
Total Partida 2002	-	-	10,1	660,3
Partida 2003				
20031010019I	-	-	5,9	689,2
20031010091H	-	-	20,1	3.477,5
Total Partida 2003	-	-	26,1	4.166,7
Partida 2005				
20054000100A	-	-	0,5	55,1
20055900190J	-	-	0,5	67,1
20056000100F	-	-	1,4	507,0
20057000100D	-	-	1,5	176,1
20057000900G	-	-	49,3	6.044,9
20058000000D	-	-	0,4	58,0
20059030900G	-	-	42,0	9.488,3
20059050110H	-	-	5,3	937,1
20059090160E	-	-	37,1	5.372,9

REP. DOMINICANA

PAISES PRODUCTOS	IMPORTACIONES		EXPORTACIONES	
	Toneladas	Miles ptas	Toneladas	Miles ptas
20059090319G	-	-	0,7	84,3
20059090390H	-	-	0,8	104,6
Total Partida 2005	-	-	139,4	22.895,4
Partida 2006				
20060031000C	-	-	0,1	32,9
Total Partida 2006	-	-	0,1	32,9
Partida 2007				
20079933000B	-	-	0,2	24,2
20079939090G	-	-	0,3	38,9
Total Partida 2007	-	-	0,5	63,1
Partida 2008				
20084071000D	-	-	0,7	94,5
20087061000I	-	-	1,5	172,4
20087071000G	-	-	0,0	84,9
20087091190B	-	-	0,2	14,2
20088070000F	-	-	0,2	27,4
Total Partida 2008	-	-	3,5	393,4
Partida 2009				
20091919090F	-	-	0,3	14,3
20094030000C	45,9	9.202,7	-	-
20094093000G	-	-	0,3	18,1
20095010000D	-	-	1,2	53,5
20096059090E	-	-	0,4	48,0
20098061000F	-	-	0,3	20,3
20098080020A	-	-	2,5	189,1
20098093020F	-	-	0,3	22,9
20099041000I	-	-	1,5	116,2
Total Partida 2009	45,9	9.202,7	6,7	482,3
Total Capítulo 20	45,9	9.202,7	186,4	28.694,1
Capítulo 22				
Partida 2204				
22042121310C	-	-	10,8	1.311,4
22042123310A	-	-	11,7	1.625,9
22042125195D	-	-	15,8	2.531,3
22042129196H	-	-	20,9	2.894,9
Total Partida 2204	-	-	59,1	8.363,6
Partida 2208				
22089055910A	-	-	2,0	1.049,2
Total Partida 2208	-	-	2,0	1.049,2
Total Capítulo 22	-	-	61,2	9.412,8
Capítulo 24				
Partida 2402				
24021000000H	0,5	1.344,7	-	-
Total Partida 2402	0,5	1.344,7	-	-
Total Capítulo 24	0,5	1.344,7	-	-
Total Sección 04	46,4	10.547,5	247,8	38.183,4
Sección 06				
Capítulo 33				
Partida 3302				
33021000100E	-	-	0,1	138,9
33029000100H	-	-	7,4	12.044,5
Total Partida 3302	-	-	7,5	12.183,4
Total Capítulo 33	-	-	7,5	12.183,4
Total Sección 06	-	-	7,5	12.183,4
Sección 13				
Capítulo 68				
Partida 6802				
68022100000B	-	-	19,0	317,5
68029100990I	-	-	19,2	437,5
Total Partida 6802	-	-	38,2	755,0
Total Capítulo 68	-	-	38,2	755,0
Total Sección 13	-	-	38,2	755,0
Sección 15				
Capítulo 73				
Partida 7323				
73239999000I	-	-	2,1	868,9
Total Partida 7323	-	-	2,1	868,9
Total Capítulo 73	-	-	2,1	868,9

II.8. COMERCIO EXTERIOR POR PAISES. AMERICA

REP. DOMINICANA

PAISES PRODUCTOS	IMPORTACIONES		EXPORTACIONES	
	Toneladas	Miles ptas	Toneladas	Miles ptas
Total Sección 15	-	-	2,1	868,9
Sección 16				
Capítulo 84				
Partida 8453				
8453100000C	-	-	8,8	5.965,0
8453900000F	-	-	-	169,9
Total Partida 8453	-	-	8,9	6.134,9
Partida 8465				
84659990900E	-	-	5,0	1.575,0
Total Partida 8465	-	-	5,0	1.575,0
Total Capítulo 84	-	-	13,9	7.709,9
Total Sección 16	-	-	13,9	7.709,9
Sección 20				
Capítulo 94				
Partida 9405				
94051091090A	-	-	1,8	4.105,3
Total Partida 9405	-	-	1,8	4.105,3
Total Capítulo 94	-	-	1,8	4.105,3
Total Sección 20	-	-	1,8	4.105,3
TOTAL R. DOMINICANA	168,0	15.653,3	460,0	89.674,2
ISLAS VIRGENES EE.UU.				
Sección 04				
Capítulo 24				
Partida 2402				
24021000000H	2,0	4.345,7	-	-
Total Partida 2402	2,0	4.345,7	-	-
Total Capítulo 24	2,0	4.345,7	-	-
Total Sección 04	2,0	4.345,7	-	-
TOTAL I.VIRGENES EE.UU.	2,0	4.345,7	-	-
GUADALUPE				
Sección 04				
Capítulo 17				
Partida 1704				
17041099000G	-	-	1,8	784,1
17049075500G	-	-	1,9	712,8
Total Partida 1704	-	-	3,7	1.496,9
Total Capítulo 17	-	-	3,7	1.496,9
Capítulo 20				
Partida 2009				
20091999090I	-	-	11,9	1.129,0
20095090000G	-	-	-	6,3
20096011990C	-	-	6,2	665,2
20096019990E	-	-	55,7	5.087,8
20096090090F	-	-	6,3	550,9
20097011000I	-	-	36,7	3.284,7
20097091000B	-	-	3,9	392,8
20097093000J	-	-	7,9	913,0
20098011090H	-	-	7,3	794,4
20098061000F	-	-	8,0	540,0
20098063000D	-	-	5,8	540,2
Total Partida 2009	-	-	149,9	13.904,3
Total Capítulo 20	-	-	149,9	13.904,3
Capítulo 22				
Partida 2202				
22029010110H	-	-	227,1	20.696,9
Total Partida 2202	-	-	227,1	20.696,9
Partida 2204				
22042121310C	-	-	0,5	50,3

ANTIGUA Y BARBUDA

PAISES PRODUCTOS	IMPORTACIONES		EXPORTACIONES	
	Toneladas	Miles ptas	Toneladas	Miles ptas
22042123310A	-	-	2,3	251,5
22042123990J	-	-	-	0,0
22042125195D	-	-	2,5	225,0
22042129196H	-	-	39,3	3.354,0
22042929191A	-	-	1,9	178,1
Total Partida 2204	-	-	45,5	4.059,9
Total Capítulo 22	-	-	272,6	24.756,8
Total Sección 04	-	-	426,1	40.158,0
Sección 05				
Capítulo 25				
Partida 2501				
25010091000J	-	-	287,6	14.145,4
Total Partida 2501	-	-	287,6	14.145,4
Total Capítulo 25	-	-	287,6	14.145,4
Total Sección 05	-	-	287,6	14.145,4
Sección 10				
Capítulo 49				
Partida 4911				
49111000900I	-	-	-	1,9
Total Partida 4911	-	-	-	1,9
Total Capítulo 49	-	-	-	1,9
Total Sección 10	-	-	-	1,9
Sección 17				
Capítulo 87				
Partida 8714				
87141900000I	-	-	-	18,4
Total Partida 8714	-	-	-	18,4
Total Capítulo 87	-	-	-	18,4
Total Sección 17	-	-	-	18,4
Sección 20				
Capítulo 95				
Partida 9503				
95034930300D	-	-	-	499,7
Total Partida 9503	-	-	-	499,7
Total Capítulo 95	-	-	-	499,7
Total Sección 20	-	-	-	499,7
TOTAL GUADALUPE	-	-	713,9	54.823,3
ANTIGUA Y BARBUDA				
Sección 02				
Capítulo 07				
Partida 0712				
07129090020I	-	-	36,7	6.356,5
Total Partida 0712	-	-	36,7	6.356,5
Total Capítulo 07	-	-	36,7	6.356,5
Total Sección 02	-	-	36,7	6.356,5
Sección 05				
Capítulo 25				
Partida 2530				
25309000400H	-	-	99,4	1.556,9
Total Partida 2530	-	-	99,4	1.556,9
Total Capítulo 25	-	-	99,4	1.556,9
Total Sección 05	-	-	99,4	1.556,9
TOTAL ANTIGUA Y BARBUDA	-	-	136,1	7.913,5

II.8. COMERCIO EXTERIOR POR PAISES. AMERICA

MARTINICA

PAISES PRODUCTOS	IMPORTACIONES		EXPORTACIONES	
	Toneladas	Miles ptas	Toneladas	Miles ptas
MARTINICA				
Sección 04				
Capítulo 20				
Partida 2009	-	-	0,2	30,9
20095010000D	-	-	3,0	158,3
20095090000G	-	-	6,8	515,5
20096011990C	-	-	32,5	5.826,1
20096059090E	-	-	11,0	1.081,1
20096090090F	-	-	2,9	268,6
20097091000B	-	-	3,6	562,9
20097093000J	-	-	4,6	424,2
20097099000D	-	-	4,8	574,6
20098011090H	-	-	3,6	336,2
20098093090I	-	-	2,9	220,7
20099091019H	-	-	6,6	566,2
20099093090G	-	-	82,5	10.565,2
Total Partida 2009	-	-	82,5	10.565,2
Total Capítulo 20	-	-	82,5	10.565,2
Capítulo 22				
Partida 2202	-	-	69,2	6.759,3
22029010110H	-	-	69,2	6.759,3
Total Partida 2202	-	-	69,2	6.759,3
Partida 2203	-	-	0,3	25,5
22030090000B	-	-	0,3	25,5
Total Partida 2203	-	-	0,3	25,5
Partida 2204	-	-	0,1	27,3
22042121310C	-	-	8,5	1.249,4
22042123310A	-	-	0,5	52,9
22042125195D	-	-	14,2	1.593,3
22042129196H	-	-	3,8	427,3
22042929191A	-	-	27,0	3.350,3
Total Partida 2204	-	-	96,5	10.135,1
Total Capítulo 22	-	-	96,5	10.135,1
Total Sección 04	-	-	178,9	20.700,2
TOTAL MARTINICA	-	-	178,9	20.700,2
JAMAICA				
Sección 02				
Capítulo 09				
Partida 0904	0,5	138,2	-	-
09041190000E	0,5	138,2	-	-
Total Partida 0904	0,5	138,2	-	-
Total Capítulo 09	0,5	138,2	-	-
Total Sección 02	0,5	138,2	-	-
Sección 04				
Capítulo 22				
Partida 2208	2,8	1.390,5	-	-
22084010000F	0,3	202,2	-	-
22089055910A	3,1	1.592,7	-	-
Total Partida 2208	3,1	1.592,7	-	-
Total Capítulo 22	3,1	1.592,7	-	-
Total Sección 04	3,1	1.592,7	-	-
TOTAL JAMAICA	3,6	1.730,8	-	-
BARBADOS				
Sección 04				
Capítulo 20				
Partida 2002	-	-	16,5	730,4
20021010000J	-	-	16,5	730,4
Total Partida 2002	-	-	16,5	730,4
Total Capítulo 20	-	-	16,5	730,4

COLOMBIA

PAISES PRODUCTOS	IMPORTACIONES		EXPORTACIONES	
	Toneladas	Miles ptas	Toneladas	Miles ptas
Total Sección 04	-	-	16,5	730,4
TOTAL BARBADOS	-	-	16,5	730,4
ARUBA				
Sección 04				
Capítulo 20				
Partida 2005	-	-	1,8	250,7
20059090160E	-	-	1,8	250,7
Total Partida 2005	-	-	1,8	250,7
Total Capítulo 20	-	-	1,8	250,7
Total Sección 04	-	-	1,8	250,7
TOTAL ARUBA	-	-	1,8	250,7
ANTILLAS NEERLANDESAS				
Sección 04				
Capítulo 20				
Partida 2001	-	-	0,3	391,7
20019080998D	-	-	0,3	391,7
Total Partida 2001	-	-	0,3	391,7
Partida 2002	-	-	34,5	3.084,4
20021010000J	-	-	34,5	3.084,4
Total Partida 2002	-	-	34,5	3.084,4
Partida 2005	-	-	0,8	341,2
20057000100D	-	-	0,8	341,2
Total Partida 2005	-	-	0,8	341,2
Total Capítulo 20	-	-	35,6	3.817,3
Total Sección 04	-	-	35,6	3.817,3
Sección 15				
Capítulo 73				
Partida 7326	-	-	-	5,1
73269010000A	-	-	-	5,1
Total Partida 7326	-	-	-	5,1
Total Capítulo 73	-	-	-	5,1
Total Sección 15	-	-	-	5,1
TOTAL ANTILLAS NEERL.	-	-	35,6	3.822,4
COLOMBIA				
Sección 01				
Capítulo 03				
Partida 0303	120,2	8.059,2	-	-
03034290000E	120,2	8.059,2	-	-
Total Partida 0303	120,2	8.059,2	-	-
Total Capítulo 03	120,2	8.059,2	-	-
Total Sección 01	120,2	8.059,2	-	-
Sección 02				
Capítulo 06				
Partida 0602	-	-	-	19,2
06029941900F	-	-	-	61,2
06029945000A	-	-	0,5	7.913,3
06029951900C	-	-	0,5	7.993,7
Total Partida 0602	-	-	0,5	7.993,7
Total Capítulo 06	-	-	0,5	7.993,7
Capítulo 07				

II.8. COMERCIO EXTERIOR POR PAISES. AMERICA

COLOMBIA

PAISES PRODUCTOS	IMPORTACIONES		EXPORTACIONES	
	Toneladas	Miles ptas	Toneladas	Miles ptas
Partida 0711				
0711300000D	-	-	0,4	270,3
Total Partida 0711	-	-	0,4	270,3
Partida 0712				
07129090020I	-	-	50,0	6.460,0
Total Partida 0712	-	-	50,0	6.460,0
Total Capítulo 07	-	-	50,4	6.730,2
Capítulo 09				
Partida 0904				
09042010010J	-	-	3,0	480,2
09042090110A	-	-	3,0	852,5
Total Partida 0904	-	-	6,0	1.332,7
Partida 0908				
09083000000G	-	-	-	84,6
Total Partida 0908	-	-	-	84,6
Partida 0909				
09091010000H	-	-	1,7	505,8
Total Partida 0909	-	-	1,7	505,8
Partida 0910				
09104019000J	-	-	-	11,8
Total Partida 0910	-	-	-	11,8
Total Capítulo 09	-	-	7,8	1.934,9
Capítulo 13				
Partida 1302				
13021991000B	-	-	-	785,4
Total Partida 1302	-	-	-	785,4
Total Capítulo 13	-	-	-	785,4
Total Sección 02	-	-	58,9	17.444,2
Sección 04				
Capítulo 16				
Partida 1602				
16022090000G	-	-	0,5	140,4
16023190000D	-	-	2,5	1.008,0
16025090990B	-	-	1,2	458,4
Total Partida 1602	-	-	4,1	1.606,8
Partida 1604				
16043090090D	-	-	0,6	201,6
Total Partida 1604	-	-	0,6	201,6
Total Capítulo 16	-	-	4,7	1.808,4
Capítulo 19				
Partida 1901				
19011000496F	-	-	3,8	1.317,0
19011000498B	-	-	3,6	1.137,0
Total Partida 1901	-	-	7,4	2.454,0
Partida 1905				
19053030000B	-	-	1,5	924,0
Total Partida 1905	-	-	1,5	924,0
Total Capítulo 19	-	-	8,9	3.378,0
Capítulo 20				
Partida 2005				
20057000100D	-	-	16,0	3.296,3
20057000900G	-	-	110,3	20.109,9
20059030900G	-	-	82,6	27.603,8
Total Partida 2005	-	-	208,9	51.010,0
Partida 2007				
20079990010A	1,0	157,3	-	-
20079990090C	-	-	5,2	1.992,0
Total Partida 2007	1,0	157,3	5,2	1.992,0
Partida 2008				
20089100000H	14,2	3.481,0	-	-
20089250019F	0,4	114,4	-	-
Total Partida 2008	14,6	3.595,3	-	-
Partida 2009				
20091999010G	-	-	2,7	960,0
20098099910B	19,3	6.945,1	-	-
20098099990D	0,5	264,7	-	-
Total Partida 2009	19,8	7.209,7	2,7	960,0
Total Capítulo 20	35,3	10.962,4	216,7	53.962,0

COLOMBIA

PAISES PRODUCTOS	IMPORTACIONES		EXPORTACIONES	
	Toneladas	Miles ptas	Toneladas	Miles ptas
Capítulo 21				
Partida 2106				
2106909990D	-	-	2,4	1.551,0
Total Partida 2106	-	-	2,4	1.551,0
Total Capítulo 21	-	-	2,4	1.551,0
Capítulo 22				
Partida 2204				
22042121310C	-	-	1,8	208,8
22042123310A	-	-	3,6	417,6
22042125195D	-	-	3,6	417,6
22042129196H	-	-	7,2	835,2
Total Partida 2204	-	-	16,2	1.879,2
Partida 2209				
22090011000B	-	-	0,1	4,3
Total Partida 2209	-	-	0,1	4,3
Total Capítulo 22	-	-	16,3	1.883,5
Total Sección 04	35,3	10.962,4	249,2	62.582,9
Sección 06				
Capítulo 29				
Partida 2905				
29052290000G	-	-	0,2	121,7
Total Partida 2905	-	-	0,2	121,7
Partida 2912				
29121900000B	-	-	-	32,7
29122900000J	-	-	0,1	103,2
Total Partida 2912	-	-	0,1	136,0
Partida 2914				
29141900090A	-	-	4,4	860,2
29142300000D	-	-	-	178,9
Total Partida 2914	-	-	4,5	1.039,1
Partida 2915				
29153930000I	-	-	0,6	167,4
29153990990H	-	-	1,1	245,1
Total Partida 2915	-	-	1,7	412,5
Partida 2918				
29182390000A	-	-	0,1	93,0
Total Partida 2918	-	-	0,1	93,0
Partida 2934				
29349099990B	-	-	0,2	3.828,0
Total Partida 2934	-	-	0,2	3.828,0
Total Capítulo 29	-	-	6,7	5.630,3
Capítulo 33				
Partida 3301				
33019010000I	-	-	0,0	194,1
Total Partida 3301	-	-	0,0	194,1
Total Capítulo 33	-	-	0,0	194,1
Total Sección 06	-	-	7,7	5.824,4
Sección 10				
Capítulo 49				
Partida 4909				
49090010000B	-	-	1,4	889,8
Total Partida 4909	-	-	1,4	889,8
Total Capítulo 49	-	-	1,4	889,8
Total Sección 10	-	-	1,4	889,8
Sección 13				
Capítulo 70				
Partida 7009				
70099200000E	-	-	-	44,6
Total Partida 7009	-	-	-	44,6
Total Capítulo 70	-	-	-	44,6
Total Sección 13	-	-	-	44,6
Sección 16				
Capítulo 84				

II.8. COMERCIO EXTERIOR POR PAISES. AMERICA

COLOMBIA

PAISES. PRODUCTOS	IMPORTACIONES		EXPORTACIONES	
	Toneladas	Miles ptas	Toneladas	Miles ptas
Partida 8480	-	-	0,4	510,2
84803090190F	-	-	0,4	510,2
Total Partida 8480	-	-	0,4	510,2
Total Capítulo 84	-	-	0,4	510,2
Total Sección 16	-	-	0,4	510,2
Sección 20	-	-	-	-
Capítulo 94	-	-	-	-
Partida 9401	-	-	0,1	340,8
94016100000B	-	-	0,1	340,8
Total Partida 9401	-	-	0,1	340,8
Partida 9403	-	-	-	95,6
94035000090D	-	-	-	95,6
94036010090J	-	-	0,7	1.330,2
Total Partida 9403	-	-	0,7	1.425,8
Partida 9405	-	-	-	13,6
94052091300B	-	-	-	13,6
Total Partida 9405	-	-	-	13,6
Total Capítulo 94	-	-	0,9	1.780,2
Total Sección 20	-	-	0,9	1.780,2
Sección 21	-	-	-	-
Capítulo 97	-	-	-	-
Partida 9703	-	-	0,1	50,0
97030000000A	-	-	0,1	50,0
Total Partida 9703	-	-	0,1	50,0
Total Capítulo 97	-	-	0,1	50,0
Total Sección 21	-	-	0,1	50,0
Sección 99	-	-	-	-
Capítulo 99	-	-	-	-
Partida 9990	-	-	-	8,0
99909400000J	-	-	-	8,0
Total Partida 9990	-	-	-	8,0
Total Capítulo 99	-	-	-	8,0
Total Sección 99	-	-	-	8,0
TOTAL COLOMBIA	155,5	19.021,6	318,6	89.134,3

VENEZUELA

Sección 01	-	-	-	-
Capítulo 04	-	-	-	-
Partida 0409	-	-	-	29,3
04090000000G	-	-	-	29,3
Total Partida 0409	-	-	-	29,3
Total Capítulo 04	-	-	-	29,3
Total Sección 01	-	-	-	29,3
Sección 02	-	-	-	-
Capítulo 07	-	-	-	-
Partida 0711	-	-	6,3	1.027,6
07111000000H	-	-	6,3	1.027,6
07113000000D	-	-	92,0	25.699,2
07114000000B	-	-	1,2	200,5
Total Partida 0711	-	-	99,4	26.927,3
Total Capítulo 07	-	-	99,4	26.927,3
Capítulo 08	-	-	-	-
Partida 0812	-	-	5,3	709,5
08121000090G	-	-	5,3	709,5
Total Partida 0812	-	-	5,3	709,5
Total Capítulo 08	-	-	5,3	709,5
Capítulo 09	-	-	-	-

VENEZUELA

PAISES PRODUCTOS	IMPORTACIONES		EXPORTACIONES	
	Toneladas	Miles ptas	Toneladas	Miles ptas
Partida 0904	-	-	42,6	11.182,4
09042090110A	-	-	42,6	11.182,4
Total Partida 0904	-	-	42,6	11.182,4
Total Capítulo 09	-	-	42,6	11.182,4
Total Sección 02	-	-	147,3	38.819,2
Sección 04	-	-	-	-
Capítulo 16	-	-	-	-
Partida 1602	-	-	8,6	3.654,0
16025090990B	-	-	8,6	3.654,0
Total Partida 1602	-	-	8,6	3.654,0
Partida 1604	-	-	2,9	1.008,0
16042090090F	-	-	2,9	1.008,0
Total Partida 1604	-	-	2,9	1.008,0
Total Capítulo 16	-	-	11,4	4.662,0
Capítulo 17	-	-	-	-
Partida 1701	-	-	1,7	75,0
17019910090A	-	-	1,7	75,0
Total Partida 1701	-	-	1,7	75,0
Partida 1704	-	-	1,7	1.495,5
17049075400J	-	-	1,7	1.495,5
17049075500G	-	-	6,9	3.371,7
Total Partida 1704	-	-	8,6	4.867,2
Total Capítulo 17	-	-	10,3	4.942,1
Capítulo 19	-	-	-	-
Partida 1901	-	-	13,7	4.476,4
19011000498B	-	-	13,7	4.476,4
Total Partida 1901	-	-	13,7	4.476,4
Total Capítulo 19	-	-	13,7	4.476,4
Capítulo 20	-	-	-	-
Partida 2001	-	-	5,0	809,5
20012000011H	-	-	5,0	809,5
20019080993E	-	-	0,6	659,4
20019080998D	-	-	33,0	12.566,9
Total Partida 2001	-	-	38,6	14.035,9
Partida 2002	-	-	611,0	29.927,3
20021010000J	-	-	611,0	29.927,3
20029090900G	-	-	4,7	493,1
Total Partida 2002	-	-	615,7	30.420,4
Partida 2003	-	-	30,4	5.124,1
20031010011F	-	-	30,4	5.124,1
20031010019I	-	-	175,2	29.938,6
20031010091H	-	-	118,9	23.374,5
Total Partida 2003	-	-	324,5	58.437,2
Partida 2005	-	-	6,5	563,3
20054000100A	-	-	6,5	563,3
20056000100F	-	-	24,9	10.614,1
20057000900G	-	-	7,9	1.558,9
20059030100D	-	-	0,3	94,3
20059030900G	-	-	314,6	83.540,9
20059050110H	-	-	90,8	16.343,6
20059050190J	-	-	7,4	1.342,1
20059090160E	-	-	39,0	7.499,9
20059090260C	-	-	0,4	71,1
20059090390H	-	-	5,1	2.955,2
Total Partida 2005	-	-	496,9	124.583,2
Partida 2007	-	-	0,9	195,2
20079110111B	-	-	0,9	195,2
20079930000B	-	-	6,6	1.165,5
20079939090G	-	-	8,2	1.555,1
20079990090C	-	-	6,6	2.344,4
Total Partida 2007	-	-	22,2	5.260,2
Partida 2008	-	-	6,2	1.809,3
20083055020D	-	-	6,2	1.809,3
20083075020J	-	-	13,5	2.687,4
20084051000H	-	-	12,4	1.450,0
20084071000D	-	-	2,3	323,4
20084079000F	-	-	0,6	98,3
20087061000I	-	-	253,5	25.760,5
20087069000A	-	-	196,0	18.195,0
20087071000G	-	-	165,3	18.822,9
20087079000I	-	-	24,3	2.401,6
20087091910C	-	-	26,3	2.407,0
20088070000F	-	-	6,2	882,1
20089250090G	-	-	1,4	216,0

II.8. COMERCIO EXTERIOR POR PAISES. AMERICA

VENEZUELA

PAISES PRODUCTOS	IMPORTACIONES		EXPORTACIONES	
	Toneladas	Miles ptas	Toneladas	Miles ptas
20089279090D	-	-	9,0	2.783,2
Total Partida 2008	-	-	716,9	77.836,7
Partida 2009				
20094099000A	130,5	23.587,1	-	-
Total Partida 2009	130,5	23.587,1	-	-
Total Capítulo 20	130,5	23.587,1	2.214,9	310.573,6
Capítulo 21				
Partida 2104				
21041000010H	-	-	0,2	16,9
Total Partida 2104	-	-	0,2	16,9
Total Capítulo 21	-	-	0,2	16,9
Capítulo 22				
Partida 2202				
22029010110H	-	-	3,0	360,4
Total Partida 2202	-	-	3,0	360,4
Partida 2208				
22089055910A	-	-	1,2	542,6
Total Partida 2208	-	-	1,2	542,6
Total Capítulo 22	-	-	4,2	903,0
Total Sección 04	130,5	23.587,1	2.254,7	325.574,1
Sección 06				
Capítulo 29				
Partida 2905				
29052210000D	-	-	-	44,8
Total Partida 2905	-	-	-	44,8
Partida 2912				
29121900000B	-	-	-	6,2
Total Partida 2912	-	-	-	6,2
Partida 2918				
29189000190G	-	-	15,0	3.267,2
Total Partida 2918	-	-	15,0	3.267,2
Partida 2922				
29224990990G	-	-	0,0	3.049,5
Total Partida 2922	-	-	0,0	3.049,5
Partida 2938				
29389090090F	-	-	-	269,8
Total Partida 2938	-	-	-	269,8
Total Capítulo 29	-	-	16,1	6.637,5
Capítulo 30				
Partida 3006				
30061010000D	-	-	-	382,8
Total Partida 3006	-	-	-	382,8
Total Capítulo 30	-	-	-	382,8
Capítulo 32				
Partida 3203				
32030019900I	-	-	0,2	1.111,0
Total Partida 3203	-	-	0,2	1.111,0
Total Capítulo 32	-	-	0,2	1.111,0
Capítulo 33				
Partida 3302				
33029000100H	-	-	8,1	5.698,6
Total Partida 3302	-	-	8,1	5.698,6
Total Capítulo 33	-	-	8,1	5.698,6
Total Sección 06	-	-	24,3	13.829,9
Sección 07				
Capítulo 39				
Partida 3924				
39241000900F	-	-	1,7	330,0
Total Partida 3924	-	-	1,7	330,0
Total Capítulo 39	-	-	1,7	330,0
Total Sección 07	-	-	1,7	330,0

VENEZUELA

PAISES PRODUCTOS	IMPORTACIONES		EXPORTACIONES	
	Toneladas	Miles ptas	Toneladas	Miles ptas
Sección 11				
Capítulo 61				
Partida 6109				
61091000000E	-	-	0,7	1.758,2
Total Partida 6109	-	-	0,7	1.758,2
Partida 6110				
61102091000J	-	-	-	124,8
Total Partida 6110	-	-	-	124,8
Total Capítulo 61	-	-	0,8	1.883,0
Capítulo 62				
Partida 6201				
62019200090D	-	-	3,2	1.664,3
Total Partida 6201	-	-	3,2	1.664,3
Partida 6202				
62029200090C	-	-	0,7	381,3
Total Partida 6202	-	-	0,7	381,3
Partida 6203				
62033290000E	-	-	0,9	611,6
62034231000E	-	-	14,8	21.273,0
62034235000A	-	-	3,9	7.222,6
62034319000J	-	-	-	137,0
Total Partida 6203	-	-	19,7	29.244,1
Partida 6204				
62045200090I	-	-	1,2	2.074,2
62046231090J	-	-	9,5	13.554,6
Total Partida 6204	-	-	10,7	15.628,8
Partida 6205				
62052000090G	-	-	1,3	3.358,6
Total Partida 6205	-	-	1,3	3.358,6
Partida 6206				
62063000090D	-	-	0,4	1.223,5
Total Partida 6206	-	-	0,4	1.223,5
Total Capítulo 62	-	-	36,0	51.500,7
Total Sección 11	-	-	36,8	53.383,7
Sección 12				
Capítulo 64				
Partida 6403				
64039996000G	-	-	1,9	3.717,5
64039998000E	-	-	3,7	1.904,0
Total Partida 6403	-	-	5,6	5.621,5
Total Capítulo 64	-	-	5,6	5.621,5
Total Sección 12	-	-	5,6	5.621,5
Sección 16				
Capítulo 84				
Partida 8428				
84289099990B	-	-	0,3	52,0
Total Partida 8428	-	-	0,3	52,0
Partida 8453				
84539000000F	-	-	0,3	851,7
Total Partida 8453	-	-	0,3	851,7
Partida 8458				
84589990000C	-	-	16,3	1.661,3
Total Partida 8458	-	-	16,3	1.661,3
Partida 8459				
84596999900J	-	-	3,6	323,8
Total Partida 8459	-	-	3,6	323,8
Partida 8461				
84612000000A	-	-	0,2	41,0
Total Partida 8461	-	-	0,2	41,0
Partida 8466				
84669380000A	-	-	0,2	41,0
Total Partida 8466	-	-	0,2	41,0
Partida 8481				
84811099090B	-	-	0,1	359,5
Total Partida 8481	-	-	0,1	359,5
Total Capítulo 84	-	-	21,0	3.330,3
Total Sección 16	-	-	21,0	3.330,3

II.8. COMERCIO EXTERIOR POR PAISES. AMERICA

VENEZUELA

PAISES	IMPORTACIONES		EXPORTACIONES	
	PRODUCTOS	Toneladas	Miles ptas	Toneladas
Sección 17				
Capítulo 87				
Partida 8708				
87089998090D	-	-	1,9	557,7
Total Partida 8708	-	-	1,9	557,7
Total Capítulo 87	-	-	1,9	557,7
Total Sección 17	-	-	1,9	557,7
Sección 18				
Capítulo 90				
Partida 9018				
90183290000D	-	721,5	-	-
Total Partida 9018	-	721,5	-	-
Total Capítulo 90	-	721,5	-	-
Total Sección 18	-	721,5	-	-
Sección 20				
Capítulo 94				
Partida 9401				
94016100000B	-	-	10,2	9.635,4
Total Partida 9401	-	-	10,2	9.635,4
Partida 9404				
94049090900F	-	-	-	31,9
Total Partida 9404	-	-	-	31,9
Partida 9405				
94051099390G	-	-	0,2	146,6
94052099390E	-	-	-	20,9
Total Partida 9405	-	-	0,2	167,4
Total Capítulo 94	-	-	10,4	9.834,7
Capítulo 95				
Partida 9505				
95051090000J	-	-	0,2	279,3
Total Partida 9505	-	-	0,2	279,3
Total Capítulo 95	-	-	0,2	279,3
Total Sección 20	-	-	10,6	10.114,1
Sección 99				
Capítulo 99				
Partida 9990				
99909400000J	1,4	979,0	-	-
Total Partida 9990	1,4	979,0	-	-
Total Capítulo 99	1,4	979,0	-	-
Total Sección 99	1,4	979,0	-	-
TOTAL VENEZUELA	131,9	25.287,5	2.504,0	451.589,7
GUYANA FRANCESA				
Sección 04				
Capítulo 20				
Partida 2009				
20096011990C	-	-	2,2	224,2
20097093000J	-	-	2,2	236,4
20098011090H	-	-	2,2	224,2
20098093090I	-	-	13,6	1.583,2
Total Partida 2009	-	-	20,1	2.268,0
Total Capítulo 20	-	-	20,1	2.268,0
Capítulo 22				
Partida 2204				
22042123990J	-	-	-	1,1
Total Partida 2204	-	-	-	1,1
Total Capítulo 22	-	-	-	1,1
Total Sección 04	-	-	20,1	2.269,1

ECUADOR

PAISES	IMPORTACIONES		EXPORTACIONES	
	PRODUCTOS	Toneladas	Miles ptas	Toneladas
TOTAL GUYANA FR.	-	-	20,1	2.269,1
ECUADOR				
Sección 01				
Capítulo 03				
Partida 0306				
03061390000G	19,0	11.191,3	-	-
Total Partida 0306	19,0	11.191,3	-	-
Total Capítulo 03	19,0	11.191,3	-	-
Total Sección 01	19,0	11.191,3	-	-
Sección 02				
Capítulo 06				
Partida 0602				
06029945000A	-	-	0,1	5,0
06029951900C	-	-	-	440,7
Total Partida 0602	-	-	0,2	445,7
Total Capítulo 06	-	-	0,2	445,7
Capítulo 09				
Partida 0904				
09042090990F	-	-	2,0	860,0
Total Partida 0904	-	-	2,0	860,0
Total Capítulo 09	-	-	2,0	860,0
Capítulo 12				
Partida 1211				
12119090900F	0,1	27,5	-	-
Total Partida 1211	0,1	27,5	-	-
Total Capítulo 12	0,1	27,5	-	-
Total Sección 02	0,1	27,5	2,2	1.305,7
Sección 04				
Capítulo 20				
Partida 2005				
20059090390H	-	-	-	0,9
Total Partida 2005	-	-	-	0,9
Partida 2007				
20079990010A	3,4	303,3	-	-
Total Partida 2007	3,4	303,3	-	-
Partida 2009				
20091199099H	130,3	15.443,9	-	-
20094030000C	86,7	9.113,1	-	-
Total Partida 2009	217,0	24.557,0	-	-
Total Capítulo 20	220,5	24.860,3	-	0,9
Capítulo 22				
Partida 2204				
22042121310C	-	-	1,8	307,7
22042123310A	-	-	2,7	461,5
22042131310A	-	-	3,6	767,8
22042133310I	-	-	3,6	753,2
22042139296D	-	-	7,2	775,0
Total Partida 2204	-	-	18,9	3.065,2
Partida 2205				
22051010100C	-	-	2,4	252,7
22051010900F	-	-	5,3	421,8
Total Partida 2205	-	-	7,7	674,5
Partida 2208				
22089055910A	-	-	2,5	1.198,9
Total Partida 2208	-	-	2,5	1.198,9
Total Capítulo 22	-	-	29,0	4.938,5
Total Sección 04	220,5	24.860,3	29,1	4.939,4
Sección 06				
Capítulo 29				

II.8. COMERCIO EXTERIOR POR PAISES. AMERICA

ECUADOR

PAISES PRODUCTOS	IMPORTACIONES		EXPORTACIONES	
	Toneladas	Miles ptas	Toneladas	Miles ptas
Partida 2902				
29021910000B	-	-	1,0	181,9
Total Partida 2902	-	-	1,0	181,9
Partida 2941				
29414000000J	-	-	0,2	1.438,2
Total Partida 2941	-	-	0,2	1.438,2
Total Capítulo 29	-	-	1,2	1.620,1
Capítulo 33				
Partida 3301				
33012951000E	-	-	0,5	310,8
33012959000G	-	-	-	17,0
Total Partida 3301	-	-	0,6	327,7
Total Capítulo 33	-	-	0,6	327,7
Total Sección 06	-	-	1,8	1.947,8
Sección 15				
Capítulo 73				
Partida 7326				
73269040090F	-	-	12,2	4.217,3
Total Partida 7326	-	-	12,2	4.217,3
Total Capítulo 73	-	-	12,2	4.217,3
Total Sección 15	-	-	12,2	4.217,3
TOTAL ECUADOR	239,6	36.079,1	45,2	12.410,1

PERU

Sección 01				
Capítulo 03				
Partida 0303				
03037590090F	6,1	1.515,4	-	-
03037998190B	211,3	29.428,2	-	-
Total Partida 0303	217,4	30.943,7	-	-
Total Capítulo 03	217,4	30.943,7	-	-
Total Sección 01	217,4	30.943,7	-	-
Sección 02				
Capítulo 07				
Partida 0713				
07133390090A	18,0	2.433,9	-	-
Total Partida 0713	18,0	2.433,9	-	-
Total Capítulo 07	18,0	2.433,9	-	-
Capítulo 09				
Partida 0909				
09091010000H	-	-	1,0	357,5
Total Partida 0909	-	-	1,0	357,5
Partida 0910				
09104090000B	-	-	1,5	433,9
Total Partida 0910	-	-	1,5	433,9
Total Capítulo 09	-	-	2,5	791,4
Total Sección 02	18,0	2.433,9	2,5	791,4
Sección 04				
Capítulo 20				
Partida 2009				
20098099910B	3,0	1.381,3	-	-
20098099990D	0,3	135,2	-	-
Total Partida 2009	3,3	1.516,5	-	-
Total Capítulo 20	3,3	1.516,5	-	-
Capítulo 21				
Partida 2103				
21033090000G	-	-	0,3	111,4
Total Partida 2103	-	-	0,3	111,4

PERU

PAISES PRODUCTOS	IMPORTACIONES		EXPORTACIONES	
	Toneladas	Miles ptas	Toneladas	Miles ptas
Partida 2104				
21041000010H	-	-	0,2	44,7
21041000090J	-	-	0,3	109,6
Total Partida 2104	-	-	0,5	154,3
Total Capítulo 21	-	-	0,8	265,7
Capítulo 22				
Partida 2204				
22042121310C	-	-	0,9	80,0
22042123310A	-	-	9,9	880,0
Total Partida 2204	-	-	10,8	960,0
Total Capítulo 22	-	-	10,8	960,0
Total Sección 04	3,3	1.516,5	11,6	1.225,7
Sección 05				
Capítulo 26				
Partida 2608				
26080000000B	16.704,8	603.910,5	-	-
Total Partida 2608	16.704,8	603.910,5	-	-
Total Capítulo 26	16.704,8	603.910,5	-	-
Total Sección 05	16.704,8	603.910,5	-	-
Sección 06				
Capítulo 29				
Partida 2914				
29144100000B	-	-	-	0,9
Total Partida 2914	-	-	-	0,9
Partida 2941				
29414000000J	-	-	0,2	1.344,6
Total Partida 2941	-	-	0,2	1.344,6
Total Capítulo 29	-	-	0,2	1.345,5
Capítulo 32				
Partida 3203				
32030019900I	-	-	1,0	860,0
Total Partida 3203	-	-	1,0	860,0
Partida 3215				
32159080000I	-	-	-	9,6
Total Partida 3215	-	-	-	9,6
Total Capítulo 32	-	-	1,0	869,6
Capítulo 33				
Partida 3301				
33011110000E	-	-	0,2	383,8
33011310000C	-	-	0,1	159,5
33012959000G	-	-	0,1	205,8
Total Partida 3301	-	-	0,4	749,0
Total Capítulo 33	-	-	0,4	749,0
Total Sección 06	-	-	1,6	2.984,1
Sección 09				
Capítulo 44				
Partida 4407				
44079999700J	99,3	3.004,9	-	-
Total Partida 4407	99,3	3.004,9	-	-
Total Capítulo 44	99,3	3.004,9	-	-
Total Sección 09	99,3	3.004,9	-	-
Sección 11				
Capítulo 61				
Partida 6110				
61101039010F	-	27,2	-	-
61102091000J	0,2	141,1	-	-
Total Partida 6110	0,3	168,3	-	-
Total Capítulo 61	0,3	168,3	-	-
Total Sección 11	0,3	168,3	-	-
Sección 20				

II.8. COMERCIO EXTERIOR POR PAISES. AMERICA

PERU

PAISES PRODUCTOS	IMPORTACIONES		EXPORTACIONES	
	Toneladas	Miles ptas	Toneladas	Miles ptas
Capítulo 96				
Partida 9608				4,6
96082000300G	-	-	-	-
Total Partida 9608	-	-	-	4,6
Partida 9611				24,0
96110000100J	-	-	-	-
Total Partida 9611	-	-	-	24,0
Partida 9612				7,6
96122000000G	-	-	-	-
Total Partida 9612	-	-	-	7,6
Total Capítulo 96	-	-	-	36,2
Total Sección 20	-	-	-	36,2
TOTAL PERU	17.043,1	641.977,8	15,6	5.017,4

BRASIL

Sección 01

Capítulo 05

Partida 0504				
05040000100I	118,3	20.916,6	-	-
Total Partida 0504	118,3	20.916,6	-	-
Total Capítulo 05	118,3	20.916,6	-	-
Total Sección 01	118,3	20.916,6	-	-

Sección 02

Capítulo 07

Partida 0703				
07031019096E	-	-	1.288,0	43.551,9
07032000090G	-	-	9,6	1.645,0
Total Partida 0703	-	-	1.297,6	45.197,0

Partida 0711				
07113000000D	-	-	21,7	10.162,2
Total Partida 0711	-	-	21,7	10.162,2

Partida 0712				
07129090020I	-	-	2.288,6	410.129,8
Total Partida 0712	-	-	2.288,6	410.129,8
Total Capítulo 07	-	-	3.607,9	465.489,0

Capítulo 09

Partida 0901				
0901100100E	18,0	2.452,0	-	-
Total Partida 0901	18,0	2.452,0	-	-

Partida 0904				
09041190000E	97,0	10.926,6	-	-
09042090990F	20,0	7.510,9	-	-
Total Partida 0904	117,0	18.437,4	-	-
Total Capítulo 09	135,0	20.889,4	-	-

Capítulo 12

Partida 1201				
12010090000F	50.615,5	1.159.640,7	-	-
Total Partida 1201	50.615,5	1.159.640,7	-	-

Total Capítulo 12	50.615,5	1.159.640,7	-	-
-------------------	----------	-------------	---	---

Total Sección 02	50.750,5	1.180.530,2	3.607,9	465.489,0
------------------	----------	-------------	---------	-----------

Sección 04

Capítulo 17

Partida 1704				
17041099000G	-	-	4,0	844,5
17049065300D	-	-	0,7	164,7
17049065400B	-	-	0,4	85,2
17049065500I	-	-	0,9	182,4
17049065600G	-	-	0,2	44,6
17049065700E	-	-	0,2	31,0
17049099400B	-	-	0,2	38,4
Total Partida 1704	-	-	6,6	1.390,9
Total Capítulo 17	-	-	6,6	1.390,9

BRASIL

PAISES PRODUCTOS	IMPORTACIONES		EXPORTACIONES	
	Toneladas	Miles ptas	Toneladas	Miles ptas
Capítulo 20				
Partida 2008				1,5
20083075020J	-	-	-	-
20089100000H	31,5	13.117,5	-	-
Total Partida 2008	31,5	13.117,5	-	1,5
Partida 2009				
20091199099H	2.801,4	394.940,1	-	-
20094030000C	415,7	49.271,4	-	-
20094099000A	80,3	10.369,8	-	-
Total Partida 2009	3.297,4	454.581,3	-	-
Total Capítulo 20	3.328,9	467.698,8	-	1,5
Capítulo 21				
Partida 2106				0,5
21069099990D	-	-	-	-
Total Partida 2106	-	-	-	0,5
Total Capítulo 21	-	-	-	0,5
Capítulo 22				
Partida 2208				
22089055910A	-	-	14,5	7.905,7
Total Partida 2208	-	-	14,5	7.905,7
Total Capítulo 22	-	-	14,5	7.905,7
Capítulo 23				
Partida 2304				
23040000000I	91.618,0	2.028.157,3	-	-
Total Partida 2304	91.618,0	2.028.157,3	-	-
Partida 2306				
23063000000A	519,7	5.915,6	-	-
Total Partida 2306	519,7	5.915,6	-	-
Partida 2308				
23089030000J	-	-	19,8	989,0
Total Partida 2308	-	-	19,8	989,0
Total Capítulo 23	92.137,7	2.034.072,9	19,8	989,0
Total Sección 04	95.466,5	2.501.771,7	41,1	10.287,6
Sección 06				
Capítulo 29				
Partida 2901				
29012990090E	-	-	-	18,2
Total Partida 2901	-	-	-	18,2
Partida 2902				
29021910000B	34,9	3.959,6	-	49,3
29021990000E	13,6	1.551,1	-	-
Total Partida 2902	48,5	5.510,7	-	49,3
Partida 2905				
29052210000D	-	-	0,6	797,2
Total Partida 2905	-	-	0,6	797,2
Partida 2906				
29061400000E	-	-	-	18,0
29061900090A	-	-	0,1	85,9
Total Partida 2906	-	-	0,2	103,9
Partida 2909				
29093090990E	-	-	0,2	328,9
29095090000H	-	-	-	11,3
Total Partida 2909	-	-	0,2	340,3
Partida 2912				
29121900000B	-	-	-	19,6
29122900000J	-	-	0,1	69,7
Total Partida 2912	-	-	0,1	89,3
Partida 2914				
29141900090A	-	-	2,0	7.119,3
29142900000H	-	-	0,3	472,9
Total Partida 2914	-	-	2,3	7.592,2
Partida 2915				
29153990990H	-	-	0,4	190,6
29156010090F	-	-	-	84,8
Total Partida 2915	-	-	0,5	275,5
Partida 2922				
29225000990B	-	-	1,0	1.294,3
Total Partida 2922	-	-	1,0	1.294,3

II.8. COMERCIO EXTERIOR POR PAISES. AMERICA

BRASIL

PAISES PRODUCTOS	IMPORTACIONES		EXPORTACIONES	
	Toneladas	Miles ptas	Toneladas	Miles ptas
Partida 2934				
2934909990B	-	-	0,1	2.750,0
Total Partida 2934	-	-	0,1	2.750,0
Partida 2938				
29389090085F	-	-	0,3	355,3
29389090090F	-	-	0,3	369,8
Total Partida 2938	-	-	0,6	725,1
Total Capítulo 29	48,5	5.510,7	5,6	14.035,1
Capítulo 31				
Partida 3104				
31043000100A	-	-	4.200,0	81.636,9
Total Partida 3104	-	-	4.200,0	81.636,9
Total Capítulo 31	-	-	4.200,0	81.636,9
Capítulo 32				
Partida 3203				
32030019900I	-	-	0,9	5.773,7
Total Partida 3203	-	-	0,9	5.773,7
Total Capítulo 32	-	-	0,9	5.773,7
Capítulo 33				
Partida 3301				
33011210000D	45,0	5.349,2	-	-
33011910000G	5,5	5.755,7	-	-
33012510000I	-	-	-	73,9
33012911200J	-	-	0,1	69,1
33012953000C	-	-	0,1	101,3
33012959000G	-	-	0,8	1.477,2
Total Partida 3301	50,5	11.104,8	1,1	1.721,4
Partida 3302				
33029000100H	-	-	0,2	446,5
Total Partida 3302	-	-	0,2	446,5
Total Capítulo 33	50,5	11.104,8	1,2	2.167,9
Capítulo 35				
Partida 3503				
35030010100B	21,0	9.845,7	-	-
Total Partida 3503	21,0	9.845,7	-	-
Total Capítulo 35	21,0	9.845,7	-	-
Capítulo 38				
Partida 3805				
38051010000G	64,7	5.444,6	-	-
Total Partida 3805	64,7	5.444,6	-	-
Total Capítulo 38	64,7	5.444,6	-	-
Total Sección 06	184,6	31.905,8	4.207,7	103.613,6
Sección 07				
Capítulo 40				
Partida 4016				
40169500000J	-	115,7	-	-
Total Partida 4016	-	115,7	-	-
Total Capítulo 40	-	115,7	-	-
Total Sección 07	-	115,7	-	-
Sección 08				
Capítulo 41				
Partida 4104				
41041030000I	187,2	58.761,0	-	-
41042210000I	688,3	210.352,4	-	-
41042290100J	14,6	14.543,3	-	-
41043119900J	6,5	11.435,0	-	-
41043130900E	23,8	21.584,0	-	-
41043910900A	35,1	50.729,6	-	-
Total Partida 4104	955,5	367.405,3	-	-
Partida 4105				
41051290100A	18,8	6.210,4	-	-
Total Partida 4105	18,8	6.210,4	-	-
Total Capítulo 41	974,3	373.615,8	-	-
Total Sección 08	974,3	373.615,8	-	-

BRASIL

PAISES PRODUCTOS	IMPORTACIONES		EXPORTACIONES	
	Toneladas	Miles ptas	Toneladas	Miles ptas
Sección 09				
Capítulo 44				
Partida 4407				
44071099200G	7,3	549,3	-	-
44071099300E	13,7	1.184,7	-	-
44072390900F	24,0	2.497,1	-	-
Total Partida 4407	45,0	4.231,2	-	-
Partida 4420				
44201019090B	0,2	114,9	-	-
Total Partida 4420	0,2	114,9	-	-
Total Capítulo 44	45,2	4.346,1	-	-
Total Sección 09	45,2	4.346,1	-	-
Sección 10				
Capítulo 49				
Partida 4911				
49111000900I	-	-	-	1,5
Total Partida 4911	-	-	-	1,5
Total Capítulo 49	-	-	-	1,5
Total Sección 10	-	-	-	1,5
Sección 11				
Capítulo 61				
Partida 6103				
61034310000J	-	31,8	-	-
Total Partida 6103	-	31,8	-	-
Partida 6104				
61044200000B	-	216,9	-	-
61044300000A	-	29,8	-	-
61046210000E	0,1	419,0	-	-
61046310000D	-	83,7	-	-
Total Partida 6104	0,3	749,3	-	-
Partida 6109				
61091000000E	6,6	16.203,4	-	-
61099030100J	0,4	717,1	-	-
Total Partida 6109	7,0	16.920,5	-	-
Total Capítulo 61	7,3	17.701,7	-	-
Capítulo 62				
Partida 6201				
62011210090I	-	74,0	-	-
Total Partida 6201	-	74,0	-	-
Partida 6204				
62043290090E	-	61,7	-	-
62046239090B	-	114,4	-	-
Total Partida 6204	0,1	176,1	-	-
Partida 6206				
62063000090D	-	146,7	-	-
Total Partida 6206	-	146,7	-	-
Total Capítulo 62	0,2	396,7	-	-
Total Sección 11	7,4	18.098,3	-	-
Sección 13				
Capítulo 68				
Partida 6815				
68159990990G	0,3	296,2	-	-
Total Partida 6815	0,3	296,2	-	-
Total Capítulo 68	0,3	296,2	-	-
Total Sección 13	0,3	296,2	-	-
Sección 14				
Capítulo 71				
Partida 7103				
71039900000C	-	8,6	-	-
Total Partida 7103	-	8,6	-	-
Partida 7116				
71162019000A	0,1	98,3	-	-
Total Partida 7116	0,1	98,3	-	-
Total Capítulo 71	0,1	106,9	-	-

II.8. COMERCIO EXTERIOR POR PAISES. AMERICA

BRASIL

PAISES PRODUCTOS	IMPORTACIONES		EXPORTACIONES	
	Toneladas	Miles ptas	Toneladas	Miles ptas
Total Sección 14	0,1	106,9	-	-
Sección 15				
Capítulo 72				
Partida 7210				
72101211100B	10.616,3	828.148,1	-	-
72105010200D	1.012,7	60.578,8	-	-
Total Partida 7210	11.629,0	888.726,9	-	-
Total Capítulo 72	11.629,0	888.726,9	-	-
Total Sección 15	11.629,0	888.726,9	-	-
Sección 16				
Capítulo 85				
Partida 8511				
85111090000D	25,4	35.186,4	-	-
85114090900I	-	88,9	-	-
Total Partida 8511	25,4	35.275,4	-	-
Total Capítulo 85	25,4	35.275,4	-	-
Total Sección 16	25,4	35.275,4	-	-
Sección 99				
Capítulo 99				
Partida 9990				
99909902000C	0,3	2.500,0	-	-
Total Partida 9990	0,3	2.500,0	-	-
Total Capítulo 99	0,3	2.500,0	-	-
Total Sección 99	0,3	2.500,0	-	-
TOTAL BRASIL	169.202,2	5.058.205,4	7.856,6	579.391,6

CHILE

Sección 01				
Capítulo 03				
Partida 0302				
03026965090F	1,4	1.121,7	-	-
Total Partida 0302	1,4	1.121,7	-	-
Partida 0303				
03037998190B	33,0	4.499,7	-	-
Total Partida 0303	33,0	4.499,7	-	-
Partida 0305				
03056300000F	46,7	5.126,3	-	-
Total Partida 0305	46,7	5.126,3	-	-
Total Capítulo 03	81,0	10.747,7	-	-
Total Sección 01	81,0	10.747,7	-	-
Sección 02				
Capítulo 06				
Partida 0602				
06029951900C	-	-	0,1	643,6
Total Partida 0602	-	-	0,1	643,6
Total Capítulo 06	-	-	0,1	643,6
Capítulo 07				
Partida 0711				
07113000000D	-	-	7,5	3.950,4
07119050999C	27,2	3.481,7	-	-
Total Partida 0711	27,2	3.481,7	7,5	3.950,4
Total Capítulo 07	27,2	3.481,7	7,5	3.950,4
Capítulo 08				
Partida 0806				
08061015050B	38,0	7.977,3	-	-
08061015060A	27,2	5.840,5	-	-
08061015070J	57,4	7.996,7	-	-
08061091030A	30,2	5.275,1	-	-
Total Partida 0806	152,8	27.089,5	-	-

CHILE

PAISES PRODUCTOS	IMPORTACIONES		EXPORTACIONES	
	Toneladas	Miles ptas	Toneladas	Miles ptas
Partida 0808				
08081091000B	231,1	16.385,2	-	-
08081093000J	350,5	32.142,7	-	-
08081099000D	1.271,4	130.513,5	-	-
08082031090D	174,0	13.064,1	-	-
08082033090B	910,2	95.957,7	-	-
Total Partida 0808	2.937,1	288.063,2	-	-
Partida 0809				
08093000012B	63,6	6.504,7	-	-
08093000013J	167,1	17.180,7	-	-
08093000017A	25,5	2.424,9	-	-
08093000092D	64,5	6.190,8	-	-
08093000093B	70,9	6.479,6	-	-
08094019040J	51,4	6.483,8	-	-
08094019051G	71,5	10.376,4	-	-
08094019053C	144,4	21.911,7	-	-
Total Partida 0809	659,0	77.552,7	-	-
Partida 0810				
08109010010H	16,4	1.937,7	-	-
08109010020G	454,8	56.422,4	-	-
Total Partida 0810	471,2	58.360,1	-	-
Total Capítulo 08	4.220,0	451.065,5	-	-
Capítulo 09				
Partida 0904				
09042090110A	-	-	20,0	2.325,3
09042090990F	1,5	414,0	0,2	1.429,6
Total Partida 0904	1,5	414,0	20,2	3.754,8
Partida 0910				
09102010000C	-	-	-	1.187,4
Total Partida 0910	-	-	-	1.187,4
Total Capítulo 09	1,5	414,0	20,2	4.942,3
Capítulo 12				
Partida 1207				
12079999900D	2,5	719,8	-	-
Total Partida 1207	2,5	719,8	-	-
Partida 1211				
12119090900F	42,1	10.618,5	-	-
Total Partida 1211	42,1	10.618,5	-	-
Total Capítulo 12	44,6	11.338,3	-	-
Total Sección 02	4.293,3	466.299,5	27,8	9.536,2
Sección 04				
Capítulo 16				
Partida 1604				
16042010090C	3,2	2.262,6	-	-
16042090090F	5,7	3.078,9	-	-
Total Partida 1604	8,9	5.341,5	-	-
Partida 1605				
16059010990H	879,9	511.846,8	-	-
Total Partida 1605	879,9	511.846,8	-	-
Total Capítulo 16	888,8	517.188,3	-	-
Capítulo 20				
Partida 2001				
20019080998D	-	-	0,5	729,2
Total Partida 2001	-	-	0,5	729,2
Partida 2002				
20021010000J	-	11,8	-	-
Total Partida 2002	-	11,8	-	-
Partida 2003				
20031010019I	-	-	3,6	889,6
20031010091H	-	-	45,9	10.511,2
Total Partida 2003	-	-	49,5	11.400,8
Partida 2005				
20059030100D	-	-	0,9	250,1
20059090160E	-	-	4,7	1.122,5
20059090390H	-	-	0,6	64,7
Total Partida 2005	-	-	6,3	1.437,3
Partida 2008				
20083075020J	-	-	19,0	1.893,4
20087071000G	-	-	19,4	1.943,4
20087091190B	18,4	2.654,2	-	-
20087091990E	76,0	9.847,1	-	-
20088070000F	-	-	6,0	876,6
Total Partida 2008	94,4	12.501,3	44,4	4.713,5

II.8. COMERCIO EXTERIOR POR PAISES. AMERICA

CHILE

PAISES PRODUCTOS	IMPORTACIONES		EXPORTACIONES	
	Toneladas	Miles ptas	Toneladas	Miles ptas
Total Capítulo 20	94,4	12.513,1	100,7	18.280,8
Capítulo 23				
Partida 2306				
23069099000J	-	-	69,5	2.282,6
Total Partida 2306	-	-	69,5	2.282,6
Partida 2308				
23089090000G	0,2	191,9	-	-
Total Partida 2308	0,2	191,9	-	-
Total Capítulo 23	0,2	191,9	69,5	2.282,6
Total Sección 04	983,4	529.893,2	170,2	20.563,4
Sección 05				
Capítulo 25				
Partida 2516				
25161100000J	34,9	518,4	-	-
Total Partida 2516	34,9	518,4	-	-
Total Capítulo 25	34,9	518,4	-	-
Total Sección 05	34,9	518,4	-	-
Sección 06				
Capítulo 29				
Partida 2932				
29321900990J	-	-	-	747,4
Total Partida 2932	-	-	-	747,4
Partida 2933				
29335990090J	-	-	-	2.225,0
29339090990B	-	-	-	2.503,1
Total Partida 2933	-	-	-	4.728,1
Partida 2934				
29341000085F	-	-	-	1.428,3
29343090010A	-	-	-	259,9
29349099490C	-	-	-	263,9
29349099990B	-	-	-	1.100,0
Total Partida 2934	-	-	0,1	3.052,2
Partida 2941				
29414000000J	-	-	0,1	797,5
Total Partida 2941	-	-	0,1	797,5
Total Capítulo 29	-	-	0,3	9.325,1
Capítulo 38				
Partida 3808				
38089000900J	40,5	18.444,7	-	-
Total Partida 3808	40,5	18.444,7	-	-
Partida 3823				
38239098999F	-	-	3,8	1.675,5
Total Partida 3823	-	-	3,8	1.675,5
Total Capítulo 38	40,5	18.444,7	3,8	1.675,5
Total Sección 06	40,5	18.444,7	4,1	11.000,6
Sección 08				
Capítulo 42				
Partida 4203				
42031000000E	-	-	-	50,0
Total Partida 4203	-	-	-	50,0
Total Capítulo 42	-	-	-	50,0
Total Sección 08	-	-	-	50,0
Sección 09				
Capítulo 44				
Partida 4412				
44121900090D	100,4	6.396,0	-	-
44129910000D	10,8	720,6	-	-
Total Partida 4412	111,2	7.116,6	-	-
Total Capítulo 44	111,2	7.116,6	-	-
Total Sección 09	111,2	7.116,6	-	-
Sección 11				

CHILE

PAISES PRODUCTOS	IMPORTACIONES		EXPORTACIONES	
	Toneladas	Miles ptas	Toneladas	Miles ptas
Capítulo 56				
Partida 5607				
56079000090H	-	-	4,0	809,6
Total Partida 5607	-	-	4,0	809,6
Total Capítulo 56	-	-	4,0	809,6
Capítulo 61				
Partida 6110				
61109090290C	-	-	0,2	1.450,1
Total Partida 6110	-	-	0,2	1.450,1
Total Capítulo 61	-	-	0,2	1.450,1
Capítulo 62				
Partida 6203				
62034235000A	-	123,8	-	-
Total Partida 6203	-	123,8	-	-
Partida 6204				
62046239090B	-	99,0	-	-
Total Partida 6204	-	99,0	-	-
Total Capítulo 62	0,1	222,8	-	-
Total Sección 11	0,1	222,8	4,2	2.259,7
Sección 15				
Capítulo 73				
Partida 7310				
73102110000C	-	-	12,2	4.975,3
Total Partida 7310	-	-	12,2	4.975,3
Partida 7323				
73239999000I	-	-	1,2	405,0
Total Partida 7323	-	-	1,2	405,0
Partida 7326				
73269098090G	-	-	1,4	589,8
Total Partida 7326	-	-	1,4	589,8
Total Capítulo 73	-	-	14,7	5.970,1
Capítulo 83				
Partida 8309				
83099090000C	-	-	2,7	1.125,9
Total Partida 8309	-	-	2,7	1.125,9
Total Capítulo 83	-	-	2,7	1.125,9
Total Sección 15	-	-	17,4	7.096,0
Sección 16				
Capítulo 84				
Partida 8404				
84041000100A	-	-	20,4	3.538,0
84049000900G	-	-	48,7	9.375,7
Total Partida 8404	-	-	69,1	12.913,7
Partida 8409				
84099000900C	-	401,6	0,3	3.096,8
Total Partida 8409	-	401,6	0,3	3.096,8
Partida 8422				
84223000900H	-	-	0,4	300,0
Total Partida 8422	-	-	0,4	300,0
Partida 8428				
84283390900J	-	-	3,8	499,7
Total Partida 8428	-	-	3,8	499,7
Partida 8438				
84386000000B	-	-	1,1	1.898,2
Total Partida 8438	-	-	1,1	1.898,2
Total Capítulo 84	-	401,6	74,6	18.708,4
Total Sección 16	-	401,6	74,6	18.708,4
Sección 20				
Capítulo 94				
Partida 9406				
94060010000I	105,5	9.273,9	-	-
Total Partida 9406	105,5	9.273,9	-	-
Total Capítulo 94	105,5	9.273,9	-	-

II.8. COMERCIO EXTERIOR POR PAISES. AMERICA

CHILE

PAISES PRODUCTOS	IMPORTACIONES		EXPORTACIONES	
	Toneladas	Miles ptas	Toneladas	Miles ptas
Total Sección 20	105,5	9.273,9	-	-
TOTAL CHILE	5.649,9	1.042.918,4	298,5	69.214,4
BOLIVIA				
Sección 02				
Capítulo 06				
Partida 0602	-	-	0,6	140,9
06029945000A	-	-	0,2	54,3
06029951900C	-	-	0,7	195,2
Total Partida 0602	-	-	0,7	195,2
Total Capítulo 06	-	-	0,7	195,2
Total Sección 02	-	-	0,7	195,2
Sección 04				
Capítulo 16				
Partida 1605	-	-	0,3	50,3
16059010910F	-	-	0,3	50,3
Total Partida 1605	-	-	0,3	50,3
Total Capítulo 16	-	-	0,3	50,3
Capítulo 20				
Partida 2002	-	-	0,6	47,3
20021010000J	-	-	0,3	31,6
20029090900G	-	-	0,9	78,9
Total Partida 2002	-	-	0,6	138,1
Partida 2003	-	-	0,6	138,1
20031010091H	-	-	0,6	138,1
Total Partida 2003	-	-	0,6	138,1
Partida 2005	-	-	0,2	51,1
20056001000F	-	-	0,5	97,8
20059050110H	-	-	1,2	262,3
20059090160E	-	-	0,5	47,2
20059090390H	-	-	2,3	458,4
Total Partida 2005	-	-	0,3	76,3
Partida 2006	-	-	0,3	76,3
20060031000C	-	-	0,3	76,3
Total Partida 2006	-	-	0,3	76,3
Partida 2007	-	-	0,4	46,3
20079110111B	-	-	0,2	23,2
20079933000B	-	-	0,8	92,7
20079939090G	-	-	1,3	162,2
Total Partida 2007	-	-	0,3	42,6
Partida 2008	-	-	0,6	55,7
20084071000D	-	-	0,3	44,4
20087071000G	-	-	0,3	55,6
20088070000F	-	-	0,3	55,6
20089279090D	-	-	1,5	198,2
Total Partida 2008	-	-	1,2	94,7
Partida 2009	-	-	0,6	47,4
20091919090F	-	-	0,2	17,8
20094093000G	-	-	0,6	47,4
20095010000D	-	-	0,6	47,4
20098061000F	-	-	0,6	47,4
20098093020F	-	-	3,2	254,6
Total Partida 2009	-	-	10,1	1.366,7
Total Capítulo 20	-	-	10,1	1.366,7
Total Sección 04	-	-	10,4	1.417,1
Sección 05				
Capítulo 27				
Partida 2713	-	-	5.000,0	89.106,2
27132000000J	-	-	5.000,0	89.106,2
Total Partida 2713	-	-	5.000,0	89.106,2
Total Capítulo 27	-	-	5.000,0	89.106,2
Total Sección 05	-	-	5.000,0	89.106,2
Sección 06				
Capítulo 33				

PARAGUAY

PAISES PRODUCTOS	IMPORTACIONES		EXPORTACIONES	
	Toneladas	Miles ptas	Toneladas	Miles ptas
Partida 3301	-	-	0,8	1.450,8
33012959000G	-	-	0,8	1.450,8
Total Partida 3301	-	-	0,8	1.450,8
Total Capítulo 33	-	-	0,8	1.450,8
Total Sección 06	-	-	0,8	1.450,8
Sección 08				
Capítulo 41				
Partida 4104	19,7	5.617,3	-	-
41042210000I	10,8	11.172,2	-	-
41043119900J	19,6	20.040,7	-	-
41043130900E	50,1	36.830,2	-	-
Total Partida 4104	50,1	36.830,2	-	-
Total Capítulo 41	50,1	36.830,2	-	-
Capítulo 42				
Partida 4202	-	185,3	-	-
42022290090D	-	185,3	-	-
Total Partida 4202	-	185,3	-	-
Total Capítulo 42	-	185,3	-	-
Total Sección 08	50,2	37.015,5	-	-
Sección 09				
Capítulo 44				
Partida 4420	0,2	202,8	-	-
44201019090B	0,2	202,8	-	-
Total Partida 4420	0,2	202,8	-	-
Total Capítulo 44	0,2	202,8	-	-
Total Sección 09	0,2	202,8	-	-
Sección 11				
Capítulo 61				
Partida 6110	-	88,9	-	-
61101031000E	-	88,9	-	-
Total Partida 6110	-	88,9	-	-
Total Capítulo 61	-	88,9	-	-
Total Sección 11	-	88,9	-	-
Sección 13				
Capítulo 69				
Partida 6913	-	73,9	-	-
69139010900C	-	73,9	-	-
Total Partida 6913	-	73,9	-	-
Total Capítulo 69	-	73,9	-	-
Total Sección 13	-	73,9	-	-
Sección 99				
Capítulo 99				
Partida 9990	3,9	2.750,0	-	-
99909902000C	3,9	2.750,0	-	-
Total Partida 9990	3,9	2.750,0	-	-
Total Capítulo 99	3,9	2.750,0	-	-
Total Sección 99	3,9	2.750,0	-	-
TOTAL BOLIVIA	54,4	40.131,2	5.012,0	92.169,3
PARAGUAY				
Sección 02				
Capítulo 12				
Partida 1201	18.761,7	430.823,3	-	-
12010090000F	18.761,7	430.823,3	-	-
Total Partida 1201	18.761,7	430.823,3	-	-
Total Capítulo 12	18.761,7	430.823,3	-	-

II.8. COMERCIO EXTERIOR POR PAISES. AMERICA

PARAGUAY

PAISES PRODUCTOS	IMPORTACIONES		EXPORTACIONES	
	Toneladas	Miles ptas	Toneladas	Miles ptas
Total Sección 02	18.761,7	430.823,3	-	-
Sección 03				
Capítulo 15				
Partida 1509				
15091090100A	-	-	0,7	232,2
15099000200A	-	-	0,7	216,0
Total Partida 1509	-	-	1,5	448,2
Total Capítulo 15	-	-	1,5	448,2
Total Sección 03	-	-	1,5	448,2
Sección 04				
Capítulo 16				
Partida 1604				
16042070010H	-	-	0,2	39,5
Total Partida 1604	-	-	0,2	39,5
Partida 1605				
16059010910F	-	-	0,4	60,8
Total Partida 1605	-	-	0,4	60,8
Total Capítulo 16	-	-	0,5	100,3
Capítulo 17				
Partida 1701				
1701991090A	-	-	1,7	100,6
Total Partida 1701	-	-	1,7	100,6
Total Capítulo 17	-	-	1,7	100,6
Capítulo 20				
Partida 2001				
20019080998D	-	-	0,2	69,3
Total Partida 2001	-	-	0,2	69,3
Partida 2002				
20021010000J	-	-	1,5	61,2
Total Partida 2002	-	-	1,5	61,2
Partida 2003				
20031010011F	-	-	1,1	241,5
20031010019I	-	-	1,1	240,9
20031010091H	-	-	3,6	818,6
Total Partida 2003	-	-	5,9	1.301,0
Partida 2005				
20054000100A	-	-	1,2	146,8
20055100100G	-	-	1,6	200,9
20055900110H	-	-	0,8	105,3
20056000100F	-	-	0,6	196,0
20059030100D	-	-	0,4	135,8
20059050110H	-	-	0,7	180,9
20059050190J	-	-	0,2	35,2
20059090160E	-	-	3,9	683,4
20059090311D	-	-	0,2	32,2
20059090312B	-	-	-	7,9
20059090319G	-	-	0,5	50,4
20059090390H	-	-	0,0	133,5
20059090912I	-	-	-	7,4
Total Partida 2005	-	-	11,2	1.915,5
Partida 2007				
20079110111B	-	-	0,5	68,1
20079933000B	-	-	2,3	277,3
20079939090G	-	-	5,0	605,0
20079990040H	-	-	1,1	152,7
20079990090C	-	-	2,1	305,3
Total Partida 2007	-	-	11,0	1.408,4
Partida 2008				
20083055020D	-	-	0,1	15,7
20083075020J	-	-	1,6	197,7
20087061000I	-	-	89,0	7.449,7
20087071000G	-	-	7,2	742,1
20087091190B	-	-	10,5	1.103,8
20088070000F	-	-	0,5	66,8
20089969090I	-	-	0,2	31,9
20089969990J	-	-	0,5	65,8
Total Partida 2008	-	-	109,6	9.673,6
Total Capítulo 20	-	-	139,3	14.429,0
Capítulo 21				
Partida 2104				
21041000090J	-	-	0,3	44,7
Total Partida 2104	-	-	0,3	44,7

PARAGUAY

PAISES PRODUCTOS	IMPORTACIONES		EXPORTACIONES	
	Toneladas	Miles ptas	Toneladas	Miles ptas
Partida 2106				
21069059000J	-	-	1,1	387,2
Total Partida 2106	-	-	1,1	387,2
Total Capítulo 21	-	-	1,4	431,9
Capítulo 22				
Partida 2208				
22089055910A	-	-	8,9	5.086,8
Total Partida 2208	-	-	8,9	5.086,8
Total Capítulo 22	-	-	8,9	5.086,8
Total Sección 04	-	-	151,8	20.148,6
Sección 05				
Capítulo 25				
Partida 2517				
25174100900D	-	-	-	1,5
Total Partida 2517	-	-	-	1,5
Total Capítulo 25	-	-	-	1,5
Total Sección 05	-	-	-	1,5
Sección 06				
Capítulo 29				
Partida 2922				
29225000990B	-	-	-	779,7
Total Partida 2922	-	-	-	779,7
Partida 2934				
29349099990B	-	-	-	330,0
Total Partida 2934	-	-	-	330,0
Total Capítulo 29	-	-	-	1.109,7
Capítulo 30				
Partida 3006				
30061010000D	-	-	0,2	2.127,3
30061090000G	-	-	-	495,2
Total Partida 3006	-	-	0,3	2.622,5
Total Capítulo 30	-	-	0,3	2.622,5
Capítulo 33				
Partida 3301				
33011310000C	-	-	0,2	206,0
33012959000G	1,1	2.281,3	-	-
Total Partida 3301	1,1	2.281,3	0,2	206,0
Partida 3302				
33029000100H	-	-	-	5,3
Total Partida 3302	-	-	-	5,3
Total Capítulo 33	1,1	2.281,3	0,2	211,3
Capítulo 38				
Partida 3823				
38235090000I	-	-	-	0,1
Total Partida 3823	-	-	-	0,1
Total Capítulo 38	-	-	-	0,1
Total Sección 06	1,1	2.281,3	0,6	3.943,6
Sección 15				
Capítulo 72				
Partida 7210				
72101211100B	-	-	1,9	165,2
Total Partida 7210	-	-	1,9	165,2
Total Capítulo 72	-	-	1,9	165,2
Total Sección 15	-	-	1,9	165,2
Sección 16				
Capítulo 84				
Partida 8480				
84806000000I	-	-	-	42,0
Total Partida 8480	-	-	-	42,0
Total Capítulo 84	-	-	-	42,0

II.8. COMERCIO EXTERIOR POR PAISES. AMERICA

PARAGUAY

PAISES PRODUCTOS	IMPORTACIONES		EXPORTACIONES	
	Toneladas	Miles ptas	Toneladas	Miles ptas
Total Sección 16	-	-	-	42,0
TOTAL PARAGUAY	18.762,8	433.104,6	155,8	24.749,0
URUGUAY				
Sección 01				
Capítulo 02				
Partida 0202				
02023090010J	116,6	52.949,8	-	-
Total Partida 0202	116,6	52.949,8	-	-
Partida 0206				
02062100000G	6,2	4.008,5	-	-
Total Partida 0206	6,2	4.008,5	-	-
Total Capítulo 02	122,8	56.958,3	-	-
Capítulo 05				
Partida 0504				
05040000900B	248,1	69.885,2	-	-
Total Partida 0504	248,1	69.885,2	-	-
Total Capítulo 05	248,1	69.885,2	-	-
Total Sección 01	370,9	126.843,4	-	-
Sección 02				
Capítulo 07				
Partida 0711				
07113000000D	-	-	0,5	206,4
Total Partida 0711	-	-	0,5	206,4
Total Capítulo 07	-	-	0,5	206,4
Capítulo 09				
Partida 0904				
09041190000E	-	-	-	48,7
09042010010J	-	-	19,6	1.976,6
09042090110A	-	-	61,2	14.920,1
09042090990F	-	-	0,8	799,3
Total Partida 0904	-	-	81,6	17.744,6
Total Capítulo 09	-	-	81,6	17.744,6
Total Sección 02	-	-	82,1	17.951,1
Sección 04				
Capítulo 20				
Partida 2001				
20019080919J	-	-	0,3	49,4
20019080998D	-	-	1,5	1.238,5
Total Partida 2001	-	-	1,8	1.287,9
Partida 2002				
20021010000J	-	-	1,7	114,3
20029090900G	-	-	0,6	55,0
Total Partida 2002	-	-	2,3	169,3
Partida 2003				
20031010019I	-	-	20,1	3.757,3
20031010091H	-	-	14,5	2.901,8
20031010099A	-	-	1,5	355,0
20031090000B	-	-	20,1	3.231,8
Total Partida 2003	-	-	56,2	10.245,9
Partida 2004				
20049030220A	-	-	0,9	3.267,0
Total Partida 2004	-	-	0,9	3.267,0
Partida 2005				
20056000100F	-	-	0,8	271,2
20057000100D	-	-	1,7	1.097,9
20059010020H	-	-	-	4,6
20059030100D	-	-	1,3	684,0
20059050110H	-	-	0,9	184,0
20059090160E	-	-	1,7	292,6
20059090390H	-	-	0,6	53,8
Total Partida 2005	-	-	7,0	2.588,2
Partida 2006				
20060031000C	-	-	15,4	3.609,1
Total Partida 2006	-	-	15,4	3.609,1

URUGUAY

PAISES PRODUCTOS	IMPORTACIONES		EXPORTACIONES	
	Toneladas	Miles ptas	Toneladas	Miles ptas
Partida 2007				
20079110111B	-	-	0,6	156,2
20079933000B	-	-	2,6	588,2
20079939090G	-	-	3,7	813,1
Total Partida 2007	-	-	6,9	1.537,5
Partida 2008				
20087071000G	-	-	1,3	130,4
20088070000F	-	-	0,6	96,3
Total Partida 2008	-	-	1,9	226,7
Partida 2009				
20095090000G	-	-	0,2	26,0
20098093090I	-	-	16,8	1.327,2
Total Partida 2009	-	-	17,0	1.353,2
Total Capítulo 20	-	-	109,4	24.284,6
Capítulo 21				
Partida 2104				
21041000090J	-	-	0,0	132,0
Total Partida 2104	-	-	0,0	132,0
Total Capítulo 21	-	-	0,0	132,0
Capítulo 22				
Partida 2202				
22029010110H	-	-	0,7	51,0
Total Partida 2202	-	-	0,7	51,0
Partida 2204				
22042121310C	-	-	1,4	231,0
22042123310A	-	-	2,3	385,0
22042123990J	-	-	-	2,8
22042125195D	-	-	58,0	4.033,2
22042129196H	-	-	126,8	8.799,8
Total Partida 2204	-	-	188,5	13.451,8
Partida 2205				
22051010900F	-	-	15,6	1.261,0
Total Partida 2205	-	-	15,6	1.261,0
Partida 2208				
22082011900J	-	-	2,7	690,6
22085091000E	-	-	0,2	41,0
22089031000J	-	-	0,1	19,8
22089053010B	-	-	0,2	34,5
22089059010F	-	-	1,4	297,6
22089059090H	-	-	0,1	21,3
Total Partida 2208	-	-	4,7	1.104,7
Total Capítulo 22	-	-	209,5	15.868,5
Total Sección 04	-	-	319,8	40.285,1
Sección 06				
Capítulo 29				
Partida 2905				
29052210000D	-	-	0,5	666,1
Total Partida 2905	-	-	0,5	666,1
Partida 2906				
29061400000E	-	-	0,4	121,1
Total Partida 2906	-	-	0,4	121,1
Partida 2909				
29093090990E	-	-	0,1	160,0
29095090000H	-	-	0,1	90,4
Total Partida 2909	-	-	0,2	250,4
Partida 2912				
29121900000B	-	-	-	59,3
Total Partida 2912	-	-	-	59,3
Partida 2914				
29141900090A	-	-	-	52,5
Total Partida 2914	-	-	-	52,5
Partida 2915				
29153990190E	-	-	0,2	269,9
29153990990H	-	-	1,6	571,0
Total Partida 2915	-	-	1,8	840,9
Partida 2932				
29329075000J	-	-	-	89,8
Total Partida 2932	-	-	-	89,8
Partida 2933				
29339090990B	-	-	-	2.467,4
Total Partida 2933	-	-	-	2.467,4

II.8. COMERCIO EXTERIOR POR PAISES. AMERICA

URUGUAY

PAISES PRODUCTOS	IMPORTACIONES		EXPORTACIONES	
	Toneladas	Miles ptas	Toneladas	Miles ptas
Partida 2934				
29341000085F	-	-	-	356,1
29349099990B	-	-	-	1.100,0
Total Partida 2934	-	-	-	1.456,1
Total Capitulo 29	-	-	3,0	6.003,5
Capitulo 33				
Partida 3301				
33012310000A	-	-	0,4	641,2
33012911200J	-	-	-	30,7
33012959000G	-	-	-	54,6
33013000000D	-	-	-	31,3
Total Partida 3301	-	-	0,5	757,8
Total Capitulo 33	-	-	0,5	757,8
Total Sección 06	-	-	3,5	6.761,4
Sección 07				
Capitulo 39				
Partida 3910				
39100000000C	-	-	0,1	52,5
Total Partida 3910	-	-	0,1	52,5
Partida 3926				
39269099900I	-	-	3,3	2.991,0
Total Partida 3926	-	-	3,3	2.991,0
Total Capitulo 39	-	-	3,4	3.043,5
Total Sección 07	-	-	3,4	3.043,5
Sección 08				
Capitulo 41				
Partida 4104				
41041030000I	19,3	1.167,5	-	-
41042210000I	56,3	5.876,3	-	-
Total Partida 4104	75,6	7.043,8	-	-
Total Capitulo 41	75,6	7.043,8	-	-
Total Sección 08	75,6	7.043,8	-	-
Sección 10				
Capitulo 49				
Partida 4901				
49019900000D	-	-	-	66,1
Total Partida 4901	-	-	-	66,1
Partida 4906				
49060000000G	-	-	-	0,2
Total Partida 4906	-	-	-	0,2
Total Capitulo 49	-	-	-	66,3
Total Sección 10	-	-	-	66,3
Sección 12				
Capitulo 64				
Partida 6406				
64069950290E	-	-	1,9	1.963,6
Total Partida 6406	-	-	1,9	1.963,6
Total Capitulo 64	-	-	1,9	1.963,6
Total Sección 12	-	-	1,9	1.963,6
Sección 16				
Capitulo 84				
Partida 8409				
84099900090C	-	-	-	295,2
Total Partida 8409	-	-	-	295,2
Partida 8424				
84248110000A	-	-	0,1	342,8
Total Partida 8424	-	-	0,1	342,8
Partida 8453				
84539000000F	-	-	0,3	258,6
Total Partida 8453	-	-	0,3	258,6
Partida 8480				
84807990000I	-	-	-	56,7
Total Partida 8480	-	-	-	56,7

ARGENTINA

PAISES PRODUCTOS	IMPORTACIONES		EXPORTACIONES	
	Toneladas	Miles ptas	Toneladas	Miles ptas
Total Capitulo 84	-	-	0,6	953,2
Capitulo 85				
Partida 8531				
85318090090F	-	-	-	600,0
Total Partida 8531	-	-	-	600,0
Total Capitulo 85	-	-	-	600,0
Total Sección 16	-	-	0,7	1.553,2
Sección 18				
Capitulo 90				
Partida 9027				
90271090000I	-	-	-	64,0
Total Partida 9027	-	-	-	64,0
Total Capitulo 90	-	-	-	64,0
Total Sección 18	-	-	-	64,0
TOTAL URUGUAY	446,5	133.887,3	411,5	71.688,1
ARGENTINA				
Sección 01				
Capitulo 03				
Partida 0306				
03061390000G	72,6	35.033,5	-	-
Total Partida 0306	72,6	35.033,5	-	-
Total Capitulo 03	72,6	35.033,5	-	-
Capitulo 04				
Partida 0409				
04090000000G	137,0	14.784,4	-	-
Total Partida 0409	137,0	14.784,4	-	-
Partida 0410				
04100000010C	-	-	0,5	2.983,1
Total Partida 0410	-	-	0,5	2.983,1
Total Capitulo 04	137,0	14.784,4	0,5	2.983,1
Total Sección 01	209,6	49.817,9	0,5	2.983,1
Sección 02				
Capitulo 06				
Partida 0602				
06029951900C	-	-	-	198,7
Total Partida 0602	-	-	-	198,7
Total Capitulo 06	-	-	-	198,7
Capitulo 07				
Partida 0711				
07113000000D	-	-	7,6	4.544,0
Total Partida 0711	-	-	7,6	4.544,0
Partida 0712				
07129090020I	15,0	2.399,9	-	-
Total Partida 0712	15,0	2.399,9	-	-
Partida 0713				
07133390090A	56,0	3.841,8	-	-
Total Partida 0713	56,0	3.841,8	-	-
Total Capitulo 07	71,0	6.241,7	7,6	4.544,0
Capitulo 08				
Partida 0808				
08081099000D	450,0	30.614,6	-	-
08082033090B	35,4	2.576,8	-	-
Total Partida 0808	485,4	33.191,4	-	-
Total Capitulo 08	485,4	33.191,4	-	-
Capitulo 09				
Partida 0904				
09042090110A	-	-	183,2	48.704,5

II.8. COMERCIO EXTERIOR POR PAISES. AMERICA

ARGENTINA

PAISES PRODUCTOS	IMPORTACIONES		EXPORTACIONES	
	Toneladas	Miles ptas	Toneladas	Miles ptas
0904209090F	-	-	16,2	3.291,5
Total Partida 0904	-	-	199,4	51.996,1
Partida 0910	-	-	-	449,4
09102090000F	-	-	-	449,4
Total Partida 0910	-	-	-	449,4
Total Capítulo 09	-	-	199,4	52.445,5
Capítulo 10	-	-	-	-
Partida 1008	-	-	-	-
10082000000F	60,6	2.653,9	-	-
Total Partida 1008	60,6	2.653,9	-	-
Total Capítulo 10	60,6	2.653,9	-	-
Capítulo 12	-	-	-	-
Partida 1201	-	-	-	-
12010090000F	4.505,1	113.162,0	-	-
Total Partida 1201	4.505,1	113.162,0	-	-
Partida 1202	-	-	-	-
12022000000J	18,1	1.382,9	-	-
Total Partida 1202	18,1	1.382,9	-	-
Partida 1211	-	-	-	-
12119090000F	20,2	3.044,3	-	-
Total Partida 1211	20,2	3.044,3	-	-
Total Capítulo 12	4.543,4	117.589,1	-	-
Total Sección 02	5.160,4	159.676,1	207,1	57.188,1
Sección 04	-	-	-	-
Capítulo 20	-	-	-	-
Partida 2001	-	-	2,0	2.681,6
20019080998D	-	-	2,0	2.681,6
Total Partida 2001	-	-	2,0	2.681,6
Partida 2002	-	-	19,8	934,8
20021010000J	-	-	19,8	934,8
Total Partida 2002	-	-	19,8	934,8
Partida 2003	-	-	415,5	79.577,9
20031010019I	-	-	123,1	24.333,3
20031010091H	-	-	292,4	55.244,6
Total Partida 2003	-	-	538,6	103.911,2
Partida 2005	-	-	4,8	1.903,8
20056000100F	-	-	1,0	638,2
20057000100D	-	-	5,2	3.218,8
20059030100D	-	-	1,9	901,8
20059030900G	-	-	85,0	14.726,9
20059050110H	-	-	10,4	1.705,0
20059050190J	-	-	104,9	16.552,4
20059090160E	-	-	6,6	1.184,4
20059090311D	-	-	8,4	847,5
20059090319G	-	-	-	0,4
20059090390H	-	-	228,1	41.679,2
Total Partida 2005	-	-	228,1	41.679,2
Partida 2006	-	-	20,9	5.160,5
20060031000C	-	-	20,9	5.160,5
Total Partida 2006	-	-	20,9	5.160,5
Partida 2008	-	-	3,6	349,4
20087071000G	-	-	3,6	349,4
Total Partida 2008	-	-	3,6	349,4
Total Capítulo 20	-	-	813,0	154.716,7
Capítulo 21	-	-	-	-
Partida 2104	-	-	3,9	371,0
21041000010H	-	-	3,9	371,0
Total Partida 2104	-	-	3,9	371,0
Partida 2106	-	-	0,2	1.456,5
21069099990D	-	-	0,2	1.456,5
Total Partida 2106	-	-	0,2	1.456,5
Total Capítulo 21	-	-	4,1	1.827,5
Capítulo 22	-	-	-	-
Partida 2208	-	-	4,2	1.793,2
22089055110H	-	-	4,2	1.793,2
22089055910A	-	-	8,5	3.842,3
Total Partida 2208	-	-	8,5	3.842,3
Total Capítulo 22	-	-	8,5	3.842,3

ARGENTINA

PAISES PRODUCTOS	IMPORTACIONES		EXPORTACIONES	
	Toneladas	Miles ptas	Toneladas	Miles ptas
Capítulo 23	-	-	-	-
Partida 2304	-	-	-	-
23040000000I	116.380,5	2.483.899,5	-	-
Total Partida 2304	116.380,5	2.483.899,5	-	-
Partida 2308	-	-	-	-
23089090000G	0,2	116,9	-	-
Total Partida 2308	0,2	116,9	-	-
Total Capítulo 23	116.380,6	2.484.016,4	-	-
Total Sección 04	116.380,6	2.484.016,4	825,7	160.386,5
Sección 06	-	-	-	-
Capítulo 29	-	-	-	-
Partida 2901	-	-	-	41,1
29012990090E	-	-	-	41,1
Total Partida 2901	-	-	-	41,1
Partida 2902	-	-	0,6	1.116,9
29021910000B	-	-	-	27,2
29021990000E	-	-	-	1,1
Total Partida 2902	-	-	0,7	1.144,1
Partida 2905	-	-	1,2	1.203,6
29052210000D	-	-	-	115,6
29052290000G	-	-	0,2	115,6
Total Partida 2905	-	-	1,3	1.319,3
Partida 2906	-	-	-	131,1
29061900090A	-	-	-	131,1
Total Partida 2906	-	-	-	131,1
Partida 2907	-	-	-	43,4
29071990900A	-	-	-	43,4
Total Partida 2907	-	-	-	43,4
Partida 2909	-	-	0,8	934,8
29093090990E	-	-	0,8	934,8
Total Partida 2909	-	-	0,8	934,8
Partida 2910	-	-	0,7	778,3
29109000990H	-	-	0,7	778,3
Total Partida 2910	-	-	0,7	778,3
Partida 2914	-	-	-	217,2
29141900090A	-	-	-	387,0
29142300000D	-	-	0,2	656,1
29142900000H	-	-	0,4	656,1
Total Partida 2914	-	-	0,7	1.270,3
Partida 2915	-	-	-	60,8
29153990190E	-	-	-	532,3
29153990990H	-	-	1,6	45,0
29155000000I	-	-	-	50,0
29159090190A	-	-	1,8	688,1
Total Partida 2915	-	-	1,8	688,1
Partida 2922	-	-	0,1	178,5
29224990990G	-	-	0,6	5.380,3
29225000990B	-	-	0,7	5.558,8
Total Partida 2922	-	-	0,7	5.558,8
Partida 2924	-	-	0,3	420,0
29241000990I	-	-	0,3	420,0
Total Partida 2924	-	-	0,3	420,0
Partida 2926	-	-	-	191,2
29269090990A	-	-	-	191,2
Total Partida 2926	-	-	-	191,2
Partida 2933	-	-	-	2.324,4
29334090090B	-	-	-	3.962,1
29339090990B	-	-	-	6.286,5
Total Partida 2933	-	-	-	6.286,5
Partida 2934	-	-	0,3	6.600,0
29349099990B	-	-	0,3	6.600,0
Total Partida 2934	-	-	0,3	6.600,0
Partida 2941	-	-	0,1	103,6
29414000000J	-	-	0,1	103,6
Total Partida 2941	-	-	0,1	103,6
Total Capítulo 29	-	-	7,6	25.510,5
Capítulo 30	-	-	-	-
Partida 3006	-	-	0,1	1.265,5
30061010000D	-	-	-	403,2
30061090000G	-	-	-	1.668,7
Total Partida 3006	-	-	0,2	1.668,7

II.8. COMERCIO EXTERIOR POR PAISES. AMERICA

ARGENTINA

PAISES PRODUCTOS	IMPORTACIONES		EXPORTACIONES	
	Toneladas	Miles ptas	Toneladas	Miles ptas
Total Capítulo 30	-	-	0,2	1.668,7
Capítulo 33				
Partida 3301				
33012310000A	-	-	0,3	389,6
33012959000G	-	-	-	59,2
Total Partida 3301	-	-	0,3	448,8
Total Capítulo 33	-	-	0,3	448,8
Total Sección 06	-	-	8,1	27.627,9
Sección 08				
Capítulo 41				
Partida 4101				
41011090000I	18,0	1.602,1	-	-
41013090000E	20,0	1.782,1	-	-
Total Partida 4101	38,0	3.384,2	-	-
Partida 4104				
41041030000I	342,5	80.366,7	-	-
41042210000I	521,2	60.355,5	-	-
41042290900C	0,2	292,6	-	-
41043910900A	0,3	637,7	-	-
Total Partida 4104	864,2	141.652,5	-	-
Total Capítulo 41	902,2	145.036,7	-	-
Capítulo 43				
Partida 4303				
43031090190D	0,9	16.769,8	-	-
Total Partida 4303	0,9	16.769,8	-	-
Total Capítulo 43	0,9	16.769,8	-	-
Total Sección 08	903,1	161.806,5	-	-
Sección 10				
Capítulo 49				
Partida 4911				
49111000900I	-	-	-	0,5
Total Partida 4911	-	-	-	0,5
Total Capítulo 49	-	-	-	0,5
Total Sección 10	-	-	-	0,5
Sección 12				
Capítulo 64				
Partida 6404				
64041990990A	-	-	3,0	975,2
64042090000F	-	-	0,7	2.818,8
Total Partida 6404	-	-	3,7	3.794,0

ARGENTINA

PAISES PRODUCTOS	IMPORTACIONES		EXPORTACIONES	
	Toneladas	Miles ptas	Toneladas	Miles ptas
Partida 6406				
64069990990B	-	-	0,9	672,0
Total Partida 6406	-	-	0,9	672,0
Total Capítulo 64	-	-	4,6	4.466,0
Total Sección 12	-	-	4,6	4.466,0
Sección 13				
Capítulo 68				
Partida 6802				
68029990990B	3,1	3.403,3	-	-
Total Partida 6802	3,1	3.403,3	-	-
Total Capítulo 68	3,1	3.403,3	-	-
Total Sección 13	3,1	3.403,3	-	-
Sección 16				
Capítulo 84				
Partida 8409				
84099100090A	-	-	0,6	7.624,2
84099900090C	-	-	0,6	7.624,2
Total Partida 8409	-	-	1,2	15.248,3
Partida 8424				
84248110000A	-	-	1,4	825,0
Total Partida 8424	-	-	1,4	825,0
Partida 8436				
84362900100B	-	-	0,2	677,7
Total Partida 8436	-	-	0,2	677,7
Total Capítulo 84	-	-	2,8	16.751,0
Total Sección 16	-	-	2,8	16.751,0
Sección 17				
Capítulo 87				
Partida 8708				
87084090900B	-	-	0,5	48,0
Total Partida 8708	-	-	0,5	48,0
Total Capítulo 87	-	-	0,5	48,0
Total Sección 17	-	-	0,5	48,0
TOTAL ARGENTINA	122.656,7	2.858.720,3	1.049,1	269.451,2
TOTAL AMERICA	2.519.101,9	30.367.633,9	220.055,4	16.639.015,1

II.8. COMERCIO EXTERIOR POR PAISES. ASIA

CHIPRE

PAISES PRODUCTOS	IMPORTACIONES		EXPORTACIONES	
	Toneladas	Miles ptas	Toneladas	Miles ptas
CHIPRE				
Sección 02				
Capítulo 09				
Partida 0904				
09042010010J	-	-	2,0	325,1
09042010090B	-	-	1,0	165,1
09042090110A	-	-	3,0	688,6
Total Partida 0904	-	-	6,0	1.179,0
Partida 0909				
09091010000H	-	-	4,5	1.245,7
Total Partida 0909	-	-	4,5	1.245,7
Total Capítulo 09	-	-	10,5	2.424,7
Total Sección 02	-	-	10,5	2.424,7
Sección 03				
Capítulo 15				
Partida 1507				
15071090000E	-	-	2.500,0	96.626,0
Total Partida 1507	-	-	2.500,0	96.626,0
Total Capítulo 15	-	-	2.500,0	96.626,0
Total Sección 03	-	-	2.500,0	96.626,0
Sección 04				
Capítulo 17				
Partida 1701				
17019910090A	-	-	3,7	219,1
Total Partida 1701	-	-	3,7	219,1
Partida 1704				
17049075400J	-	-	0,9	213,0
17049094000B	-	-	0,9	306,0
Total Partida 1704	-	-	1,8	519,0
Total Capítulo 17	-	-	5,5	738,1
Capítulo 20				
Partida 2002				
20021010000J	-	-	13,1	664,7
20029090100D	-	-	1,2	122,4
Total Partida 2002	-	-	14,3	787,1
Partida 2005				
20056000100F	-	-	1,2	582,3
20059090160E	-	-	4,8	701,0
Total Partida 2005	-	-	6,0	1.283,3
Partida 2008				
20083075020J	-	-	1,6	224,2
20084079000F	-	-	1,9	250,8
20086069000C	-	-	121,5	21.963,4
20088070000F	-	-	2,4	291,0
20088091900B	-	-	4,8	492,0
20089279020A	-	-	2,4	388,0
Total Partida 2008	-	-	134,6	23.609,4
Partida 2009				
20095010000D	-	-	3,2	237,3
Total Partida 2009	-	-	3,2	237,3
Total Capítulo 20	-	-	158,0	25.917,1
Total Sección 04	-	-	163,5	26.655,2
Sección 05				
Capítulo 25				
Partida 2523				
25232900000A	74.055,0	361.629,7	-	-
Total Partida 2523	74.055,0	361.629,7	-	-
Total Capítulo 25	74.055,0	361.629,7	-	-
Total Sección 05	74.055,0	361.629,7	-	-
Sección 06				
Capítulo 32				
Partida 3203				
32030019900I	-	-	0,2	576,0
Total Partida 3203	-	-	0,2	576,0

CHIPRE

PAISES PRODUCTOS	IMPORTACIONES		EXPORTACIONES	
	Toneladas	Miles ptas	Toneladas	Miles ptas
Total Capítulo 32	-	-	0,2	576,0
Capítulo 38				
Partida 3813				
38130000010J	-	-	1,0	83,0
Total Partida 3813	-	-	1,0	83,0
Total Capítulo 38	-	-	1,0	83,0
Total Sección 06	-	-	1,2	659,0
Sección 11				
Capítulo 54				
Partida 5407				
54075200000E	-	-	-	176,1
54075400000C	-	-	1,9	3.840,0
Total Partida 5407	-	-	2,0	4.016,1
Total Capítulo 54	-	-	2,0	4.016,1
Capítulo 55				
Partida 5513				
55134100000J	-	-	0,5	644,8
Total Partida 5513	-	-	0,5	644,8
Total Capítulo 55	-	-	0,5	644,8
Capítulo 60				
Partida 6002				
60024311000A	-	-	5,7	10.207,0
Total Partida 6002	-	-	5,7	10.207,0
Total Capítulo 60	-	-	5,7	10.207,0
Capítulo 63				
Partida 6302				
63022290000G	-	-	0,4	501,2
Total Partida 6302	-	-	0,4	501,2
Total Capítulo 63	-	-	0,4	501,2
Total Sección 11	-	-	8,5	15.369,1
Sección 12				
Capítulo 64				
Partida 6402				
64021900900A	-	-	5,0	6.974,9
64029950000B	-	-	0,9	968,0
Total Partida 6402	-	-	5,9	7.942,9
Partida 6403				
64035191000H	-	-	-	74,4
Total Partida 6403	-	-	-	74,4
Partida 6405				
64052099010E	-	-	-	1,8
Total Partida 6405	-	-	-	1,8
Total Capítulo 64	-	-	6,0	8.019,1
Total Sección 12	-	-	6,0	8.019,1
Sección 15				
Capítulo 72				
Partida 7210				
72101211100B	-	-	2,7	225,7
Total Partida 7210	-	-	2,7	225,7
Total Capítulo 72	-	-	2,7	225,7
Capítulo 76				
Partida 7615				
76151010000H	-	-	0,1	195,0
Total Partida 7615	-	-	0,1	195,0
Total Capítulo 76	-	-	0,1	195,0
Capítulo 78				
Partida 7806				
78060900000B	-	-	189,0	15.412,0
Total Partida 7806	-	-	189,0	15.412,0
Total Capítulo 78	-	-	189,0	15.412,0

II.8. COMERCIO EXTERIOR POR PAISES. ASIA

CHIPRE

PAISES PRODUCTOS	IMPORTACIONES		EXPORTACIONES	
	Toneladas	Miles ptas	Toneladas	Miles ptas
Total Sección 15	-	-	191,8	15.832,7
Sección 16	-	-	-	-
Capítulo 84	-	-	-	-
Partida 8424	-	-	-	-
8424109000J	-	-	6,1	2.854,3
Total Partida 8424	-	-	6,1	2.854,3
Total Capítulo 84	-	-	6,1	2.854,3
Total Sección 16	-	-	6,1	2.854,3
Sección 20	-	-	-	-
Capítulo 94	-	-	-	-
Partida 9401	-	-	-	-
9401610000B	-	-	1,2	4.760,9
Total Partida 9401	-	-	1,2	4.760,9
Total Capítulo 94	-	-	1,2	4.760,9
Capítulo 95	-	-	-	-
Partida 9503	-	-	-	-
9503903510DA	-	-	0,3	429,7
Total Partida 9503	-	-	0,3	429,7
Total Capítulo 95	-	-	0,3	429,7
Total Sección 20	-	-	1,6	5.190,7
TOTAL CHIPRE	74.055,0	361.629,7	2.889,1	173.630,8

LIBANO

Sección 02	-	-	-	-
Capítulo 06	-	-	-	-
Partida 0602	-	-	-	-
06029945000A	-	-	1,0	765,9
06029951900C	-	-	0,7	555,2
Total Partida 0602	-	-	1,7	1.321,2
Total Capítulo 06	-	-	1,7	1.321,2
Capítulo 09	-	-	-	-
Partida 0904	-	-	-	-
09041190000E	-	-	0,3	156,0
09042010090B	-	-	2,5	180,0
09042090110A	-	-	2,5	240,4
Total Partida 0904	-	-	5,3	576,3
Total Capítulo 09	-	-	5,3	576,3
Total Sección 02	-	-	7,0	1.897,5
Sección 04	-	-	-	-
Capítulo 17	-	-	-	-
Partida 1701	-	-	-	-
17019910090A	-	-	50,2	2.544,7
Total Partida 1701	-	-	50,2	2.544,7
Partida 1704	-	-	-	-
17041091000E	-	-	2,0	627,0
17041099000G	-	-	39,5	11.311,5
17049055400B	-	-	0,6	162,5
17049055600G	-	-	1,3	399,6
17049075400J	-	-	28,1	8.394,0
17049075500G	-	-	58,5	12.770,7
17049075700C	-	-	1,5	569,1
17049099300D	-	-	0,2	48,0
17049099400B	-	-	1,2	212,4
Total Partida 1704	-	-	133,0	34.494,8
Total Capítulo 17	-	-	183,1	37.039,4
Capítulo 20	-	-	-	-
Partida 2001	-	-	-	-
20011000090D	-	-	0,8	339,6
20012000019A	-	-	-	38,5
20019080993E	-	-	-	20,8
20019080998D	-	-	0,4	435,0
Total Partida 2001	-	-	1,3	834,0

LIBANO

PAISES PRODUCTOS	IMPORTACIONES		EXPORTACIONES	
	Toneladas	Miles ptas	Toneladas	Miles ptas
Partida 2002	-	-	-	-
20021010000J	1,9	129,1	23,9	1.704,2
20029030000I	-	-	1,7	146,0
Total Partida 2002	1,9	129,1	25,6	1.850,2
Partida 2003	-	-	-	-
20031010019I	-	-	123,3	21.017,4
20031010091H	-	-	40,2	6.619,5
20031010099A	3,5	555,9	-	-
Total Partida 2003	3,5	555,9	163,5	27.636,9
Partida 2005	-	-	-	-
20054000100A	3,4	304,1	3,4	291,9
20055100100G	4,7	546,3	4,7	533,4
20056000100F	-	-	0,4	178,2
20057000100D	-	-	1,3	491,4
20058000000D	-	-	1,2	188,9
20059050110H	1,2	170,6	245,1	39.918,5
20059050190J	-	-	54,8	9.302,2
20059090160E	-	-	0,8	172,5
20059090390H	1,2	123,4	10,1	1.246,3
Total Partida 2005	10,5	1.144,4	321,8	52.323,4
Partida 2006	-	-	-	-
20060031000C	-	-	0,1	74,0
Total Partida 2006	-	-	0,1	74,0
Partida 2007	-	-	-	-
20079933000B	-	-	0,2	42,0
20079939090G	-	-	0,2	40,0
Total Partida 2007	-	-	0,5	82,0
Partida 2008	-	-	-	-
20084051000H	-	-	0,5	72,7
20084071000D	-	-	1,3	161,8
20085061000C	-	-	0,5	65,3
20085091120C	-	-	16,6	2.268,6
20087061000I	-	-	0,5	52,5
20087071000G	-	-	10,5	2.142,8
20087079000I	-	-	1,0	240,0
20089250090G	-	-	3,0	424,3
20089279020A	-	-	3,2	465,0
20089279090D	1,1	123,1	3,6	580,8
Total Partida 2008	1,1	123,1	40,8	6.473,6
Partida 2009	-	-	-	-
20091919090F	-	-	4,4	370,6
20094019000H	-	-	6,0	436,6
20094093000G	-	-	5,1	468,0
20098093020F	-	-	0,8	59,5
Total Partida 2009	-	-	16,4	1.334,6
Total Capítulo 20	16,9	1.952,4	570,0	90.608,8
Capítulo 21	-	-	-	-
Partida 2103	-	-	-	-
21032000010G	-	-	0,5	54,4
Total Partida 2103	-	-	0,5	54,4
Total Capítulo 21	-	-	0,5	54,4
Capítulo 22	-	-	-	-
Partida 2202	-	-	-	-
22029010110H	-	-	0,4	97,2
Total Partida 2202	-	-	0,4	97,2
Partida 2204	-	-	-	-
22042125195D	-	-	3,8	687,8
22042129196H	-	-	6,3	1.099,1
Total Partida 2204	-	-	10,1	1.786,8
Partida 2208	-	-	-	-
22089055110H	-	-	3,9	1.154,6
22089055910A	-	-	0,5	283,2
Total Partida 2208	-	-	4,4	1.437,9
Total Capítulo 22	-	-	14,9	3.321,9
Total Sección 04	16,9	1.952,4	768,5	131.024,5
Sección 06	-	-	-	-
Capítulo 33	-	-	-	-
Partida 3302	-	-	-	-
33021000100E	-	-	0,1	136,9
33029000100H	-	-	2,1	2.177,5
Total Partida 3302	-	-	2,2	2.314,4
Total Capítulo 33	-	-	2,2	2.314,4
Capítulo 38	-	-	-	-

II.8. COMERCIO EXTERIOR POR PAISES. ASIA

LIBANO

PAISES PRODUCTOS	IMPORTACIONES		EXPORTACIONES	
	Toneladas	Miles ptas	Toneladas	Miles ptas
Partida 3808	-	-	0,5	1.491,9
38081000990H	-	-	5,0	613,3
38082090900F	-	-	1,5	1.090,0
38083090900D	-	-	7,0	3.195,2
Total Partida 3808	-	-	7,0	3.195,2
Total Capítulo 38	-	-	7,0	3.195,2
Total Sección 06	-	-	9,2	5.509,6
Sección 11	-	-	-	-
Capítulo 54	-	-	-	-
Partida 5407	-	-	3,6	712,1
54075390000E	-	-	3,6	712,1
Total Partida 5407	-	-	3,6	712,1
Total Capítulo 54	-	-	3,6	712,1
Capítulo 63	-	-	-	-
Partida 6302	-	-	0,2	117,0
63022290000G	-	-	0,2	117,0
Total Partida 6302	-	-	0,2	117,0
Total Capítulo 63	-	-	0,2	117,0
Total Sección 11	-	-	3,8	829,1
Sección 16	-	-	-	-
Capítulo 84	-	-	-	-
Partida 8453	-	-	15,0	1.498,8
84531000000C	-	-	15,0	1.498,8
Total Partida 8453	-	-	15,0	1.498,8
Total Capítulo 84	-	-	15,0	1.498,8
Total Sección 16	-	-	15,0	1.498,8
Sección 20	-	-	-	-
Capítulo 94	-	-	-	-
Partida 9404	-	-	0,2	353,6
94049090000F	-	-	0,2	353,6
Total Partida 9404	-	-	0,2	353,6
Total Capítulo 94	-	-	0,2	353,6
Total Sección 20	-	-	0,2	353,6
TOTAL LIBANO	16,9	1.952,4	803,6	141.113,1

SIRIA

Sección 05	-	-	-	-
Capítulo 27	-	-	-	-
Partida 2709	-	-	-	-
27090090000A	119.000,0	1.508.773,2	-	-
Total Partida 2709	119.000,0	1.508.773,2	-	-
Total Capítulo 27	119.000,0	1.508.773,2	-	-
Total Sección 05	119.000,0	1.508.773,2	-	-
Sección 06	-	-	-	-
Capítulo 33	-	-	-	-
Partida 3302	-	-	10,4	5.830,5
33029000100H	-	-	10,4	5.830,5
Total Partida 3302	-	-	10,4	5.830,5
Total Capítulo 33	-	-	10,4	5.830,5
Capítulo 38	-	-	-	-
Partida 3805	-	-	5,0	772,2
38052000000G	-	-	5,0	772,2
Total Partida 3805	-	-	5,0	772,2
Total Capítulo 38	-	-	5,0	772,2
Total Sección 06	-	-	15,4	6.602,7
TOTAL SIRIA	119.000,0	1.508.773,2	15,4	6.602,7

ISRAEL

PAISES PRODUCTOS	IMPORTACIONES		EXPORTACIONES	
	Toneladas	Miles ptas	Toneladas	Miles ptas
IRAN	-	-	-	-
Sección 02	-	-	-	-
Capítulo 08	-	-	-	-
Partida 0802	-	-	-	-
08025000000I	261,3	115.975,5	-	-
Total Partida 0802	261,3	115.975,5	-	-
Total Capítulo 08	261,3	115.975,5	-	-
Capítulo 09	-	-	-	-
Partida 0909	-	-	-	-
09093019000E	161,9	39.262,7	-	-
Total Partida 0909	161,9	39.262,7	-	-
Partida 0910	-	-	-	-
09102010000C	0,9	42.111,9	-	-
Total Partida 0910	0,9	42.111,9	-	-
Total Capítulo 09	162,8	81.374,5	-	-
Capítulo 12	-	-	-	-
Partida 1211	-	-	-	-
12119090900F	0,3	1.725,3	-	-
Total Partida 1211	0,3	1.725,3	-	-
Total Capítulo 12	0,3	1.725,3	-	-
Total Sección 02	424,4	199.075,4	-	-
Sección 05	-	-	-	-
Capítulo 27	-	-	-	-
Partida 2711	-	-	-	-
27111390000B	15.491,2	286.810,8	-	-
Total Partida 2711	15.491,2	286.810,8	-	-
Total Capítulo 27	15.491,2	286.810,8	-	-
Total Sección 05	15.491,2	286.810,8	-	-
Sección 16	-	-	-	-
Capítulo 84	-	-	-	-
Partida 8424	-	-	11,8	4.330,9
84241090000J	-	-	11,8	4.330,9
Total Partida 8424	-	-	11,8	4.330,9
Partida 8479	-	-	0,4	1.358,4
84798980900C	-	-	0,4	1.358,4
Total Partida 8479	-	-	0,4	1.358,4
Total Capítulo 84	-	-	12,2	5.689,2
Total Sección 16	-	-	12,2	5.689,2
TOTAL IRAN	15.915,6	485.886,2	12,2	5.689,2

ISRAEL

Sección 02	-	-	-	-
Capítulo 06	-	-	-	-
Partida 0602	-	-	-	-
06022091900I	12,3	1.590,8	-	-
06022099900A	0,9	6.091,4	-	-
06029945000A	0,7	1.345,5	-	-
06029959900E	0,7	977,7	-	-
06029999900H	0,2	204,1	-	-
Total Partida 0602	14,9	10.209,4	-	-
Total Capítulo 06	14,9	10.209,4	-	-
Capítulo 07	-	-	-	-
Partida 0702	-	-	-	1,5
07020010059E	-	-	-	1,5
Total Partida 0702	-	-	-	1,5
Partida 0711	-	-	-	-
07111000000H	12,0	1.363,6	-	-
07113000000D	-	-	0,8	411,3
Total Partida 0711	12,0	1.363,6	0,8	411,3

II.8. COMERCIO EXTERIOR POR PAISES. ASIA

ISRAEL

PAISES PRODUCTOS	IMPORTACIONES		EXPORTACIONES	
	Toneladas	Miles ptas	Toneladas	Miles ptas
Total Capítulo 07	12,0	1.363,6	0,8	412,8
Capítulo 08				
Partida 0804				
08045000091F	0,1	39,9	-	-
Total Partida 0804	0,1	39,9	-	-
Partida 0807				
08071090053C	-	-	0,3	2,7
Total Partida 0807	-	-	0,3	2,7
Partida 0809				
08094019010C	0,1	27,7	-	-
Total Partida 0809	0,1	27,7	-	-
Total Capítulo 08	0,2	67,6	0,3	2,7
Capítulo 09				
Partida 0904				
09041190000E	-	-	1,2	883,4
Total Partida 0904	-	-	1,2	883,4
Total Capítulo 09	-	-	1,2	883,4
Capítulo 12				
Partida 1206				
12060090900B	191,2	41.021,4	-	-
Total Partida 1206	191,2	41.021,4	-	-
Partida 1207				
12072010000C	60,1	9.015,0	-	-
Total Partida 1207	60,1	9.015,0	-	-
Partida 1209				
12099190390C	-	16.219,1	-	-
12099190990J	-	1.186,9	-	-
12099999290H	-	1.766,4	-	-
Total Partida 1209	-	19.172,3	-	-
Partida 1211				
12119090900F	-	-	1,0	158,6
Total Partida 1211	-	-	1,0	158,6
Total Capítulo 12	251,3	69.208,8	1,0	158,6
Capítulo 13				
Partida 1302				
13022010199G	5,0	4.601,3	-	-
Total Partida 1302	5,0	4.601,3	-	-
Total Capítulo 13	5,0	4.601,3	-	-
Total Sección 02	283,4	85.450,7	3,4	1.457,5
Sección 03				
Capítulo 15				
Partida 1507				
15071090000E	-	-	5.350,0	234.865,5
Total Partida 1507	-	-	5.350,0	234.865,5
Total Capítulo 15	-	-	5.350,0	234.865,5
Total Sección 03	-	-	5.350,0	234.865,5
Sección 04				
Capítulo 17				
Partida 1701				
17019910090A	-	-	32,5	1.483,4
Total Partida 1701	-	-	32,5	1.483,4
Partida 1704				
17041091000E	-	-	78,9	18.333,8
17041099000G	-	-	10,4	2.006,1
17049065300D	-	-	79,8	16.576,9
17049065400B	-	-	69,4	13.838,8
17049065500I	-	-	10,7	2.875,9
17049065600G	-	-	2,5	668,7
17049065700E	-	-	20,2	5.422,9
17049071200H	-	-	4,3	1.767,0
17049075400J	-	-	56,9	12.899,4
17049075500G	-	-	77,6	16.639,1
17049075700C	-	-	56,5	12.174,1
17049081200F	-	-	3,1	155,2
17049099200F	-	-	4,7	1.103,5
17049099300D	-	-	2,7	556,4
17049099400B	-	-	36,9	7.634,5
17049099600G	-	-	17,5	8.520,4
Total Partida 1704	-	-	532,1	121.172,7

ISRAEL

PAISES PRODUCTOS	IMPORTACIONES		EXPORTACIONES	
	Toneladas	Miles ptas	Toneladas	Miles ptas
Total Capítulo 17	-	-	564,6	122.656,1
Capítulo 18				
Partida 1806				
18069090010E	-	-	19,4	5.720,4
Total Partida 1806	-	-	19,4	5.720,4
Total Capítulo 18	-	-	19,4	5.720,4
Capítulo 20				
Partida 2001				
20012000011H	24,0	2.450,6	-	-
20019080993E	-	-	0,6	615,4
Total Partida 2001	24,0	2.450,6	0,6	615,4
Partida 2002				
20029010000C	-	-	3,6	265,1
Total Partida 2002	-	-	3,6	265,1
Partida 2003				
20031010091H	-	-	-	0,5
Total Partida 2003	-	-	-	0,5
Partida 2005				
20059050110H	-	-	734,6	103.085,1
20059050190J	-	-	714,5	102.340,0
Total Partida 2005	-	-	1.449,2	205.425,1
Partida 2008				
20087071000G	-	-	0,7	68,7
20089999090I	-	-	0,6	87,0
20089999999E	18,9	2.120,0	-	-
Total Partida 2008	18,9	2.120,0	1,3	155,6
Partida 2009				
20091199099H	70,3	9.008,2	-	-
20091919090F	-	-	16,5	1.255,8
20091999090I	1.184,7	179.481,1	-	-
20092099900F	21,7	4.477,5	-	-
20093039010E	-	-	50,0	17.094,9
20093039090G	-	-	-	2,5
20094099000A	116,3	18.225,0	-	-
20095010000D	-	-	2,0	150,0
Total Partida 2009	1.393,0	211.191,8	68,5	18.503,1
Total Capítulo 20	1.435,9	215.762,4	1.523,2	224.964,8
Capítulo 21				
Partida 2103				
21032000010G	-	-	0,7	87,8
Total Partida 2103	-	-	0,7	87,8
Partida 2106				
21069091190I	-	-	-	0,2
Total Partida 2106	-	-	-	0,2
Total Capítulo 21	-	-	0,7	88,0
Total Sección 04	1.435,9	215.762,4	2.108,0	353.429,4
Sección 05				
Capítulo 25				
Partida 2516				
25161100000J	-	-	-	5,0
Total Partida 2516	-	-	-	5,0
Total Capítulo 25	-	-	-	5,0
Total Sección 05	-	-	-	5,0
Sección 06				
Capítulo 28				
Partida 2811				
28112200000I	-	-	-	1,0
Total Partida 2811	-	-	-	1,0
Partida 2833				
28332950000E	-	-	4,0	18,0
Total Partida 2833	-	-	4,0	18,0
Partida 2834				
28342100000C	26.406,2	1.152.206,3	-	-
28342990900G	387,0	18.555,3	-	-
Total Partida 2834	26.793,2	1.170.761,6	-	-
Partida 2835				
28352400000I	220,0	19.900,4	-	-
28353100000J	665,2	44.322,5	-	-
Total Partida 2835	885,2	64.222,9	-	-

II.8. COMERCIO EXTERIOR POR PAISES. ASIA

ISRAEL

PAISES PRODUCTOS	IMPORTACIONES		EXPORTACIONES	
	Toneladas	Miles ptas	Toneladas	Miles ptas
Total Capítulo 28	27.678,4	1.234.984,5	4,0	19,0
Capítulo 29				
Partida 2914				
29141900090A	-	-	0,4	1.395,9
Total Partida 2914	-	-	0,4	1.395,9
Partida 2932				
29321200000E	-	-	380,8	24.089,0
Total Partida 2932	-	-	380,8	24.089,0
Partida 2933				
29336910900E	5,0	2.750,0	-	-
Total Partida 2933	5,0	2.750,0	-	-
Partida 2934				
29349099990B	1,0	5.060,7	-	-
Total Partida 2934	1,0	5.060,7	-	-
Total Capítulo 29	6,0	7.810,7	381,2	25.484,8
Capítulo 31				
Partida 3101				
3101000100J	178,2	2.652,0	-	-
Total Partida 3101	178,2	2.652,0	-	-
Partida 3105				
31052010900C	40,0	1.920,0	-	-
31054010200D	1.357,2	101.801,7	-	-
Total Partida 3105	1.397,2	103.721,7	-	-
Total Capítulo 31	1.575,4	106.373,7	-	-
Capítulo 32				
Partida 3203				
32030019900I	-	-	0,4	2.837,3
Total Partida 3203	-	-	0,4	2.837,3
Total Capítulo 32	-	-	0,4	2.837,3
Capítulo 33				
Partida 3301				
33011310000C	1,4	2.239,3	-	-
Total Partida 3301	1,4	2.239,3	-	-
Partida 3305				
33051000000D	-	-	15,1	1.351,2
Total Partida 3305	-	-	15,1	1.351,2
Total Capítulo 33	1,4	2.239,3	15,1	1.351,2
Capítulo 34				
Partida 3402				
34022090000E	-	-	12,6	559,9
34029010090H	-	-	40,0	3.681,3
34029090000J	-	-	100,5	9.398,0
Total Partida 3402	-	-	153,2	13.639,1
Total Capítulo 34	-	-	153,2	13.639,1
Total Sección 06	29.261,2	1.351.408,0	553,9	43.331,6
Sección 07				
Capítulo 39				
Partida 3923				
39232990900G	-	-	0,2	100,0
Total Partida 3923	-	-	0,2	100,0
Partida 3926				
39269099900I	1,9	1.707,3	-	-
Total Partida 3926	1,9	1.707,3	-	-
Total Capítulo 39	1,9	1.707,3	0,2	100,0
Capítulo 40				
Partida 4011				
40119900300E	151,1	47.881,4	-	-
Total Partida 4011	151,1	47.881,4	-	-
Partida 4016				
40169500000J	-	-	0,6	645,2
Total Partida 4016	-	-	0,6	645,2
Total Capítulo 40	151,1	47.881,4	0,6	645,2
Total Sección 07	152,9	49.588,7	0,8	745,2

ISRAEL

PAISES PRODUCTOS	IMPORTACIONES		EXPORTACIONES	
	Toneladas	Miles ptas	Toneladas	Miles ptas
Sección 08				
Capítulo 42				
Partida 4205				
42050000900F	-	-	-	99,0
Total Partida 4205	-	-	-	99,0
Total Capítulo 42	-	-	-	99,0
Total Sección 08	-	-	-	99,0
Sección 09				
Capítulo 44				
Partida 4409				
44092019000D	-	-	-	27,8
Total Partida 4409	-	-	-	27,8
Total Capítulo 44	-	-	-	27,8
Total Sección 09	-	-	-	27,8
Sección 11				
Capítulo 63				
Partida 6305				
63053900999G	-	-	4,9	800,0
Total Partida 6305	-	-	4,9	800,0
Total Capítulo 63	-	-	4,9	800,0
Total Sección 11	-	-	4,9	800,0
Sección 12				
Capítulo 64				
Partida 6404				
64041990990A	-	-	-	2,8
Total Partida 6404	-	-	-	2,8
Total Capítulo 64	-	-	-	2,8
Capítulo 65				
Partida 6506				
65061010000B	-	-	1,5	2.586,5
65069900900I	-	-	1,3	2.795,5
Total Partida 6506	-	-	2,8	5.381,9
Partida 6507				
65070000900F	-	-	-	50,0
Total Partida 6507	-	-	-	50,0
Total Capítulo 65	-	-	2,8	5.431,9
Total Sección 12	-	-	2,8	5.434,8
Sección 13				
Capítulo 68				
Partida 6802				
68029100990I	-	-	2,0	1.310,4
Total Partida 6802	-	-	2,0	1.310,4
Total Capítulo 68	-	-	2,0	1.310,4
Total Sección 13	-	-	2,0	1.310,4
Sección 15				
Capítulo 72				
Partida 7210				
72101211100B	-	-	17,0	1.446,4
Total Partida 7210	-	-	17,0	1.446,4
Total Capítulo 72	-	-	17,0	1.446,4
Capítulo 73				
Partida 7318				
73181590099H	-	-	0,3	408,7
Total Partida 7318	-	-	0,3	408,7
Total Capítulo 73	-	-	0,3	408,7
Capítulo 83				
Partida 8301				
83015000900I	-	-	-	136,5
Total Partida 8301	-	-	-	136,5

II.8. COMERCIO EXTERIOR POR PAISES. ASIA

ISRAEL

PAISES PRODUCTOS	IMPORTACIONES		EXPORTACIONES	
	Toneladas	Miles ptas	Toneladas	Miles ptas
Partida 8302	-	-	0,0	1.566,8
83023000900C	-	-	-	2,4
83024990900C	-	-	-	-
Total Partida 8302	-	-	0,0	1.569,2
Total Capítulo 83	-	-	1,0	1.705,7
Total Sección 15	-	-	18,3	3.560,8
Sección 16	-	-	-	-
Capítulo 84	-	-	-	-
Partida 8404	-	-	44,1	7.246,2
84041000100A	-	-	44,1	7.246,2
Total Partida 8404	-	-	44,1	7.246,2
Partida 8409	0,4	506,5	2,1	3.005,5
84099900090C	0,4	506,5	2,1	3.005,5
Total Partida 8409	0,4	506,5	2,1	3.005,5
Partida 8432	-	-	-	77,0
84329099000D	-	-	-	77,0
Total Partida 8432	-	-	-	77,0
Total Capítulo 84	0,4	506,5	46,2	10.328,6
Total Sección 16	0,4	506,5	46,2	10.328,6
Sección 17	-	-	-	-
Capítulo 87	-	-	-	-
Partida 8708	0,8	1.188,2	-	-
87089998090D	0,8	1.188,2	-	-
Total Partida 8708	0,8	1.188,2	-	-
Total Capítulo 87	0,8	1.188,2	-	-
Total Sección 17	0,8	1.188,2	-	-
Sección 20	-	-	-	-
Capítulo 95	-	-	-	-
Partida 9503	-	-	2,3	1.508,2
95033030300E	-	-	8,1	7.363,1
95039035100A	-	-	10,4	8.871,3
Total Partida 9503	-	-	10,4	8.871,3
Total Capítulo 95	-	-	10,4	8.871,3
Capítulo 96	-	-	-	-
Partida 9612	-	-	0,2	750,7
96121010000G	-	-	0,2	750,7
Total Partida 9612	-	-	0,2	750,7
Total Capítulo 96	-	-	0,2	750,7
Total Sección 20	-	-	10,7	9.622,0
Sección 99	-	-	-	-
Capítulo 99	-	-	-	-
Partida 9904	-	-	3,0	717,1
99040232000	-	-	3,0	717,1
Total Partida 9904	-	-	3,0	717,1
Total Capítulo 99	-	-	3,0	717,1
Total Sección 99	-	-	3,0	717,1
TOTAL ISRAEL	31.134,6	1.703.904,6	8.104,1	665.734,6

JORDANIA

Sección 04

Capítulo 20

Partida 2002	-	-	1,8	97,0
20021010000J	-	-	1,8	97,0
Total Partida 2002	-	-	1,8	97,0
Partida 2005	-	-	1,8	275,0
20059050110H	-	-	1,8	365,0
20059050190J	-	-	36,3	2.573,2
20059090390H	-	-	39,9	3.213,2
Total Partida 2005	-	-	39,9	3.213,2

ARABIA SAUDITA

PAISES PRODUCTOS	IMPORTACIONES		EXPORTACIONES	
	Toneladas	Miles ptas	Toneladas	Miles ptas
Partida 2006	-	-	0,8	346,1
20060090090B	-	-	0,8	346,1
Total Partida 2006	-	-	0,8	346,1
Total Capítulo 20	-	-	42,4	3.656,3
Total Sección 04	-	-	42,4	3.656,3
Sección 06	-	-	-	-
Capítulo 33	-	-	-	-
Partida 3301	-	-	3,0	6.871,0
33012959000G	-	-	3,0	6.871,0
Total Partida 3301	-	-	3,0	6.871,0
Partida 3302	-	-	26,6	19.137,9
33029000100H	-	-	26,6	19.137,9
Total Partida 3302	-	-	26,6	19.137,9
Total Capítulo 33	-	-	29,6	26.008,9
Total Sección 06	-	-	29,6	26.008,9
Sección 16	-	-	-	-
Capítulo 84	-	-	-	-
Partida 8404	-	-	400,5	116.175,6
84049000900G	-	-	400,5	116.175,6
Total Partida 8404	-	-	400,5	116.175,6
Partida 8424	-	-	16,9	6.211,1
84241090000J	-	-	16,9	6.211,1
Total Partida 8424	-	-	16,9	6.211,1
Total Capítulo 84	-	-	417,4	122.386,7
Total Sección 16	-	-	417,4	122.386,7
TOTAL JORDANIA	-	-	489,4	152.051,9

ARABIA SAUDITA

Sección 01

Capítulo 04

Partida 0409	-	-	13,7	5.139,5
04090000000G	-	-	13,7	5.139,5
Total Partida 0409	-	-	13,7	5.139,5

Total Capítulo 04	-	-	13,7	5.139,5
Total Sección 01	-	-	13,7	5.139,5

Sección 02

Capítulo 06

Partida 0602	-	-	0,3	1.332,5
06029945000A	-	-	0,3	1.332,5
Total Partida 0602	-	-	0,3	1.332,5

Total Capítulo 06	-	-	0,3	1.332,5
-------------------	---	---	-----	---------

Capítulo 08

Partida 0805	-	-	271,7	16.300,7
08053010010H	-	-	271,7	16.300,7
Total Partida 0805	-	-	271,7	16.300,7

Partida 0811	-	-	241,1	29.035,7
08111090010G	-	-	20,0	2.551,5
08111090090I	-	-	261,1	31.587,2
Total Partida 0811	-	-	261,1	31.587,2

Total Capítulo 08	-	-	532,7	47.887,8
-------------------	---	---	-------	----------

Capítulo 09

Partida 0910	-	-	2,1	151.588,3
09102010000C	-	-	-	740,2
09102090000F	-	-	2,1	152.328,5
Total Partida 0910	-	-	2,1	152.328,5

Total Capítulo 09	-	-	2,1	152.328,5
-------------------	---	---	-----	-----------

Capítulo 12

Partida 1212	-	-	2,5	1.638,5
12129990100C	-	-	2,5	1.638,5

II.8. COMERCIO EXTERIOR POR PAISES. ASIA

ARABIA SAUDITA

PAISES PRODUCTOS	IMPORTACIONES		EXPORTACIONES	
	Toneladas	Miles ptas	Toneladas	Miles ptas
Total Partida 1212	-	-	2,5	1.638,5
Total Capítulo 12	-	-	2,5	1.638,5
Total Sección 02	-	-	537,6	203.187,3
Sección 04				
Capítulo 16				
Partida 1604				
16042070010H	-	-	0,1	61,3
Total Partida 1604	-	-	0,1	61,3
Total Capítulo 16	-	-	0,1	61,3
Capítulo 17				
Partida 1701				
17019910090A	-	-	25,4	1.210,8
Total Partida 1701	-	-	25,4	1.210,8
Partida 1704				
17041099000G	-	-	11,9	4.537,2
17049075500G	-	-	31,2	7.594,3
17049099400B	-	-	-	0,6
17049099600G	-	-	3,3	2.943,0
Total Partida 1704	-	-	46,4	15.075,0
Total Capítulo 17	-	-	71,9	16.285,9
Capítulo 20				
Partida 2001				
20012000011H	-	-	0,8	227,4
Total Partida 2001	-	-	0,8	227,4
Partida 2002				
20021010000J	-	-	158,5	7.555,6
20029090100D	-	-	-	0,5
20029090900G	-	-	0,7	67,8
Total Partida 2002	-	-	159,2	7.623,9
Partida 2003				
20031010019I	-	-	32,5	5.441,8
20031010091H	-	-	26,2	4.364,8
Total Partida 2003	-	-	58,7	9.806,6
Partida 2005				
20055100100G	-	-	19,0	1.333,6
20056000100F	4,8	2.185,5	24,9	7.816,3
20057000100D	-	-	35,3	8.395,8
20059030100D	-	-	3,2	1.370,0
20059050110H	-	-	22,4	3.542,5
20059050190J	-	-	16,8	3.026,7
20059090160E	-	-	4,1	510,3
20059090390H	-	-	913,8	87.380,2
Total Partida 2005	4,8	2.185,5	1.039,5	113.375,3
Partida 2006				
20060031000C	-	-	1,1	236,1
20060039010D	-	-	4,1	1.365,6
Total Partida 2006	-	-	5,2	1.601,7
Partida 2007				
20071090090I	-	-	5,1	351,2
20079933000B	-	-	2,7	365,2
20079939090G	-	-	260,0	26.672,7
Total Partida 2007	-	-	267,9	27.389,1
Partida 2008				
20083059090C	-	-	1.316,0	109.830,3
20083075020J	-	-	7,8	1.173,0
20083079090I	-	-	173,0	12.638,2
20084051000H	-	-	13,0	1.634,7
20084059000J	-	-	3,3	382,1
20084071000D	-	-	1,4	165,5
20085061000C	-	-	1,8	223,7
20085091120C	-	-	134,7	18.886,2
20085099910I	-	-	3,6	700,7
20086059000E	-	-	1,1	236,1
20086069000C	-	-	10,8	1.725,2
20087061000I	-	-	83,3	8.258,6
20087069000A	-	-	41,3	3.951,9
20087071000G	-	-	5,1	619,4
20088050000J	-	-	94,8	10.815,8
20088070000F	-	-	9,7	1.313,1
20089250090G	-	-	21,6	2.429,4
20089271090B	-	-	7,1	1.096,6
20089279090D	-	-	28,2	3.758,4
20089999999E	-	-	-	-
Total Partida 2008	-	-	1.957,6	179.839,0
Partida 2009				
20093039010E	-	-	20,0	3.498,1

ARABIA SAUDITA

PAISES PRODUCTOS	IMPORTACIONES		EXPORTACIONES	
	Toneladas	Miles ptas	Toneladas	Miles ptas
20096059090E	-	-	8,2	1.654,4
Total Partida 2009	-	-	28,2	5.052,5
Total Capítulo 20	4,8	2.185,5	3.517,0	344.915,6
Total Sección 04	4,8	2.185,5	3.589,0	361.262,7
Sección 05				
Capítulo 27				
Partida 2709				
27090090000A	1.236.787,7	13.545.606,5	-	-
Total Partida 2709	1.236.787,7	13.545.606,5	-	-
Partida 2711				
27111219000A	3.330,8	79.513,5	-	-
27111299000D	39.183,3	737.275,5	-	-
27111390000B	155.366,8	3.146.211,8	-	-
Total Partida 2711	197.880,9	3.963.000,8	-	-
Total Capítulo 27	1.434.668,6	17.508.607,3	-	-
Total Sección 05	1.434.668,6	17.508.607,3	-	-
Sección 06				
Capítulo 29				
Partida 2905				
29051100000I	2.000,0	18.055,2	-	-
Total Partida 2905	2.000,0	18.055,2	-	-
Total Capítulo 29	2.000,0	18.055,2	-	-
Capítulo 33				
Partida 3303				
33030090000I	-	-	3,8	1.020,8
Total Partida 3303	-	-	3,8	1.020,8
Partida 3304				
33049100000G	-	-	0,2	40,9
Total Partida 3304	-	-	0,2	40,9
Partida 3305				
33051000000D	-	-	5,3	794,1
33053000000J	-	-	0,7	186,5
33059090000H	-	-	12,0	3.054,6
Total Partida 3305	-	-	18,0	4.035,2
Partida 3307				
33071000000B	-	-	0,2	100,7
33072000000J	-	-	0,5	196,6
33073000000H	-	-	2,7	580,9
Total Partida 3307	-	-	3,5	878,2
Total Capítulo 33	-	-	25,4	5.975,0
Capítulo 34				
Partida 3402				
34029090000J	-	-	8,1	751,8
Total Partida 3402	-	-	8,1	751,8
Total Capítulo 34	-	-	8,1	751,8
Capítulo 38				
Partida 3808				
38081000100D	-	-	6,0	1.459,6
Total Partida 3808	-	-	6,0	1.459,6
Partida 3823				
38239098999F	0,1	6,3	-	-
Total Partida 3823	0,1	6,3	-	-
Total Capítulo 38	0,1	6,3	6,0	1.459,6
Total Sección 06	2.000,1	18.061,5	39,5	8.186,4
Sección 07				
Capítulo 39				
Partida 3901				
39012000990B	3.334,5	222.592,9	-	-
39019000999H	919,8	56.058,3	-	-
Total Partida 3901	4.254,3	278.651,2	-	-
Partida 3903				
39031900000A	99,0	8.167,5	-	-
Total Partida 3903	99,0	8.167,5	-	-
Partida 3923				
39232990100D	-	-	0,1	6,2

II.8. COMERCIO EXTERIOR POR PAISES. ASIA

ARABIA SAUDITA

PAISES PRODUCTOS	IMPORTACIONES		EXPORTACIONES	
	Toneladas	Miles ptas	Toneladas	Miles ptas
Total Partida 3923	-	-	0,1	6,2
Total Capítulo 39	4.353,3	286.818,7	0,1	6,2
Total Sección 07	4.353,3	286.818,7	0,1	6,2
Sección 08				
Capítulo 42				
Partida 4202				
42022100990E	-	-	-	270,8
42022290090D	-	-	0,4	520,8
Total Partida 4202	-	-	0,4	791,6
Total Capítulo 42	-	-	0,4	791,6
Total Sección 08	-	-	0,4	791,6
Sección 09				
Capítulo 44				
Partida 4414				
44140090000C	-	-	0,6	703,4
Total Partida 4414	-	-	0,6	703,4
Total Capítulo 44	-	-	0,6	703,4
Capítulo 46				
Partida 4602				
46021091000B	-	-	0,4	1.416,0
Total Partida 4602	-	-	0,4	1.416,0
Total Capítulo 46	-	-	0,4	1.416,0
Total Sección 09	-	-	1,0	2.119,4
Sección 10				
Capítulo 48				
Partida 4819				
48191000000A	-	-	0,5	48,2
Total Partida 4819	-	-	0,5	48,2
Total Capítulo 48	-	-	0,5	48,2
Capítulo 49				
Partida 4911				
49111000900I	-	-	-	2,0
Total Partida 4911	-	-	-	2,0
Total Capítulo 49	-	-	-	2,0
Total Sección 10	-	-	0,5	50,2
Sección 11				
Capítulo 54				
Partida 5408				
54083400900H	-	-	-	205,5
Total Partida 5408	-	-	-	205,5
Total Capítulo 54	-	-	-	205,5
Capítulo 58				
Partida 5801				
58013100900D	-	-	-	447,0
Total Partida 5801	-	-	-	447,0
Total Capítulo 58	-	-	-	447,0
Capítulo 59				
Partida 5905				
59050090490I	-	-	-	43,5
Total Partida 5905	-	-	-	43,5
Total Capítulo 59	-	-	-	43,5
Capítulo 62				
Partida 6204				
62042380000G	-	-	0,6	6.112,5
Total Partida 6204	-	-	0,6	6.112,5
Total Capítulo 62	-	-	0,6	6.112,5
Capítulo 63				

ARABIA SAUDITA

PAISES PRODUCTOS	IMPORTACIONES		EXPORTACIONES	
	Toneladas	Miles ptas	Toneladas	Miles ptas
Partida 6302				
63022290000G	-	-	0,5	1.412,8
Total Partida 6302	-	-	0,5	1.412,8
Total Capítulo 63	-	-	0,5	1.412,8
Total Sección 11	-	-	1,3	8.221,3
Sección 12				
Capítulo 64				
Partida 6403				
64035995000F	-	-	0,5	1.490,8
64035999000B	-	-	-	419,3
64039191000J	-	-	2,3	8.058,4
64039996000G	-	-	3,0	13.563,0
64039998000E	-	-	0,1	1.049,2
Total Partida 6403	-	-	6,0	24.580,7
Partida 6404				
64041990990A	-	-	0,4	1.432,2
Total Partida 6404	-	-	0,4	1.432,2
Total Capítulo 64	-	-	6,4	26.012,9
Total Sección 12	-	-	6,4	26.012,9
Sección 13				
Capítulo 68				
Partida 6802				
68029100990I	-	-	24,2	1.650,3
Total Partida 6802	-	-	24,2	1.650,3
Total Capítulo 68	-	-	24,2	1.650,3
Capítulo 70				
Partida 7009				
70099200000E	-	-	-	31,7
Total Partida 7009	-	-	-	31,7
Total Capítulo 70	-	-	-	31,7
Total Sección 13	-	-	24,2	1.682,1
Sección 16				
Capítulo 84				
Partida 8404				
84049000900G	-	-	122,6	60.965,1
Total Partida 8404	-	-	122,6	60.965,1
Partida 8424				
84241090000J	-	-	32,6	9.266,3
Total Partida 8424	-	-	32,6	9.266,3
Partida 8453				
84531000000C	-	-	13,5	7.476,8
Total Partida 8453	-	-	13,5	7.476,8
Total Capítulo 84	-	-	168,7	77.708,1
Total Sección 16	-	-	168,7	77.708,1
Sección 20				
Capítulo 94				
Partida 9401				
94014000100F	-	-	-	177,1
94016100000B	-	-	44,9	46.701,4
Total Partida 9401	-	-	45,0	46.878,6
Partida 9403				
94035000090D	-	-	33,2	29.226,0
94036010090J	-	-	41,2	42.232,6
Total Partida 9403	-	-	74,5	71.458,6
Partida 9404				
94043090000H	-	-	0,4	614,4
94049090900F	-	-	5,9	10.905,6
Total Partida 9404	-	-	6,3	11.520,0
Partida 9405				
94051091090A	-	-	7,2	16.255,1
94052099900B	-	-	-	273,9
94059111000I	-	-	-	67,5
Total Partida 9405	-	-	7,3	16.597,6
Total Capítulo 94	-	-	133,0	146.454,8

II.8. COMERCIO EXTERIOR POR PAISES. ASIA

ARABIA SAUDITA

PAISES PRODUCTOS	IMPORTACIONES		EXPORTACIONES	
	Toneladas	Miles ptas	Toneladas	Miles ptas
Capítulo 95				
Partida 9503				
95039035100A	-	-	-	20,1
Total Partida 9503	-	-	-	20,1
Total Capítulo 95	-	-	-	20,1
Total Sección 20	-	-	133,0	146.474,9
TOTAL ARABIA S.	1.441.026,7	17.815.673,0	4.515,6	840.842,7

KUWAIT

Sección 02				
Capítulo 08				
Partida 0811				
0811090010G	-	-	180,0	23.918,4
Total Partida 0811	-	-	180,0	23.918,4
Total Capítulo 08	-	-	180,0	23.918,4
Capítulo 09				
Partida 0910				
09102010000C	-	-	0,1	9.884,5
Total Partida 0910	-	-	0,1	9.884,5
Total Capítulo 09	-	-	0,1	9.884,5
Total Sección 02	-	-	180,1	33.802,8
Sección 03				
Capítulo 15				
Partida 1509				
15099000100C	-	-	11,3	2.772,0
Total Partida 1509	-	-	11,3	2.772,0
Total Capítulo 15	-	-	11,3	2.772,0
Total Sección 03	-	-	11,3	2.772,0
Sección 04				
Capítulo 17				
Partida 1701				
17019910090A	-	-	0,5	24,1
Total Partida 1701	-	-	0,5	24,1
Total Capítulo 17	-	-	0,5	24,1
Capítulo 20				
Partida 2002				
20021010000J	-	-	123,4	10.544,9
20029090100D	-	-	4,3	549,0
20029090900G	-	-	4,2	263,3
Total Partida 2002	-	-	131,9	11.357,3
Partida 2003				
20031010011F	-	-	10,5	1.597,9
20031010019J	-	-	57,6	9.897,3
20031010091H	-	-	6,6	1.052,4
Total Partida 2003	-	-	74,7	12.547,6
Partida 2005				
20054000100A	-	-	16,6	1.194,1
20055100100G	-	-	13,6	1.010,4
20056000100F	-	-	3,7	2.118,7
20058000000D	-	-	0,6	94,4
20059050110H	-	-	31,4	4.730,7
20059050190J	-	-	18,8	3.074,6
20059090160E	-	-	0,3	56,2
20059090390H	-	-	122,7	9.317,3
Total Partida 2005	-	-	207,6	21.596,3
Partida 2006				
20060031000C	-	-	0,7	273,7
Total Partida 2006	-	-	0,7	273,7
Partida 2007				
20079110111B	-	-	0,8	104,8
20079933000B	-	-	4,8	594,8
20079939090G	-	-	65,1	7.339,3
Total Partida 2007	-	-	70,7	8.038,9

KUWAIT

PAISES PRODUCTOS	IMPORTACIONES		EXPORTACIONES	
	Toneladas	Miles ptas	Toneladas	Miles ptas
Partida 2008				
20083055020D	-	-	8,8	1.168,3
20083075020J	-	-	3,6	464,3
20084051000H	-	-	5,9	789,0
20084059000J	-	-	5,8	670,6
20084071000D	-	-	1,2	169,9
20084079000F	-	-	1,6	208,5
20085061000C	-	-	7,8	942,6
20085069000E	-	-	3,7	347,6
20085071000A	-	-	1,9	255,7
20085079000C	-	-	2,8	380,8
20087061000I	-	-	28,0	3.514,3
20087069000A	-	-	21,9	3.152,8
20087071000G	-	-	3,9	425,9
20087079000I	-	-	12,7	1.058,7
20088070000F	-	-	10,3	1.284,4
20089250090G	-	-	71,1	10.973,1
20089279090D	-	-	10,8	1.779,4
Total Partida 2008	-	-	201,8	27.586,1
Partida 2009				
20091999010G	-	-	7,7	612,7
20095090000G	-	-	2,1	315,0
Total Partida 2009	-	-	9,7	927,7
Total Capítulo 20	-	-	697,1	82.327,7
Capítulo 22				
Partida 2202				
22029010110H	-	-	42,7	6.394,3
Total Partida 2202	-	-	42,7	6.394,3
Total Capítulo 22	-	-	42,7	6.394,3
Total Sección 04	-	-	740,3	88.746,1
Sección 08				
Capítulo 42				
Partida 4202				
42022100990E	-	-	-	180,6
Total Partida 4202	-	-	-	180,6
Total Capítulo 42	-	-	-	180,6
Total Sección 08	-	-	-	180,6
Sección 11				
Capítulo 54				
Partida 5407				
54075200000E	-	-	6,9	10.035,8
54075400000C	-	-	0,2	406,6
Total Partida 5407	-	-	7,1	10.442,4
Total Capítulo 54	-	-	7,1	10.442,4
Capítulo 59				
Partida 5905				
59050090490I	-	-	-	3,0
Total Partida 5905	-	-	-	3,0
Total Capítulo 59	-	-	-	3,0
Capítulo 63				
Partida 6302				
63022290000G	-	-	-	180,9
Total Partida 6302	-	-	-	180,9
Partida 6304				
63041990999C	-	-	-	172,0
Total Partida 6304	-	-	-	172,0
Total Capítulo 63	-	-	-	352,9
Total Sección 11	-	-	7,1	10.798,3
Sección 12				
Capítulo 64				
Partida 6403				
64035995000F	-	-	3,0	11.806,3
64035999000B	-	-	-	466,7
64039191000J	-	-	0,6	5.183,5
64039991000B	-	-	0,9	8.311,5
Total Partida 6403	-	-	4,6	25.767,9
Total Capítulo 64	-	-	4,6	25.767,9
Total Sección 12	-	-	4,6	25.767,9

II.8. COMERCIO EXTERIOR POR PAISES. ASIA

KUWAIT

PAISES PRODUCTOS	IMPORTACIONES		EXPORTACIONES	
	Toneladas	Miles ptas	Toneladas	Miles ptas
Sección 15				
Capítulo 82				
Partida 8205				
8205510000D	-	-	-	5,0
Total Partida 8205	-	-	-	5,0
Total Capítulo 82	-	-	-	5,0
Total Sección 15	-	-	-	5,0
Sección 16				
Capítulo 84				
Partida 8404				
84049000900G	-	-	18,8	3.439,9
Total Partida 8404	-	-	18,8	3.439,9
Partida 8424				
8424109000J	-	-	-	32,7
Total Partida 8424	-	-	-	32,7
Total Capítulo 84	-	-	18,9	3.472,6
Total Sección 16	-	-	18,9	3.472,6
Sección 20				
Capítulo 94				
Partida 9401				
9401610000B	-	-	3,4	5.386,0
Total Partida 9401	-	-	3,4	5.386,0
Partida 9403				
9403209900B	-	-	0,1	306,1
9403500090D	-	-	11,6	13.254,3
94036010090J	-	-	6,2	7.355,3
94038000990I	-	-	0,3	848,1
Total Partida 9403	-	-	18,2	21.763,7
Partida 9404				
9404100000A	-	-	0,3	23,0
9404909090F	-	-	4,3	7.812,5
Total Partida 9404	-	-	4,6	7.835,5
Partida 9405				
94051091090A	-	-	5,5	11.816,7
Total Partida 9405	-	-	5,5	11.816,7
Total Capítulo 94	-	-	31,6	46.802,0
Total Sección 20	-	-	31,6	46.802,0
TOTAL KUWAIT	-	-	994,0	212.347,2

BAHREIN

Sección 04

Capítulo 20

Partida 2002				
2002101000J	-	-	27,2	2.450,9
Total Partida 2002	-	-	27,2	2.450,9
Partida 2005				
20054000100A	-	-	0,9	47,7
20055100100G	-	-	0,7	67,7
20059050110H	-	-	3,0	557,2
20059050190J	-	-	3,3	625,6
20059090160E	-	-	1,4	267,6
20059090390H	-	-	194,4	13.676,7
Total Partida 2005	-	-	203,6	15.242,5
Partida 2008				
20083075020J	-	-	1,3	205,5
20083091999E	-	-	0,5	62,5
20084059000J	-	-	1,2	137,1
20084099900C	-	-	0,3	47,3
20085069000E	-	-	1,2	145,5
20085079000C	-	-	0,5	63,4
20085099910I	-	-	5,0	730,3
20086059000C	-	-	11,2	2.142,8
20087069000A	-	-	1,2	120,4
20087071000G	-	-	3,1	385,8
20087079000I	-	-	0,5	40,5
20087099990G	-	-	0,3	41,7
20088070000F	-	-	0,9	115,8

QATAR

PAISES PRODUCTOS	IMPORTACIONES		EXPORTACIONES	
	Toneladas	Miles ptas	Toneladas	Miles ptas
20086099900D	-	-	1,3	187,9
20089250090G	-	-	2,5	265,9
20089271090B	-	-	9,2	1.453,7
20089279090D	-	-	1,1	145,5
Total Partida 2008	-	-	41,2	6.291,7
Total Capítulo 20	-	-	272,1	23.985,1
Total Sección 04	-	-	272,1	23.985,1
Sección 06				
Capítulo 33				
Partida 3301				
33012959000G	-	-	0,2	1.297,8
Total Partida 3301	-	-	0,2	1.297,8
Total Capítulo 33	-	-	0,2	1.297,8
Total Sección 06	-	-	0,2	1.297,8
Sección 07				
Capítulo 39				
Partida 3923				
39231000900G	-	-	1,2	782,4
Total Partida 3923	-	-	1,2	782,4
Total Capítulo 39	-	-	1,2	782,4
Total Sección 07	-	-	1,2	782,4
Sección 20				
Capítulo 94				
Partida 9401				
9401610000B	-	-	7,0	3.500,0
Total Partida 9401	-	-	7,0	3.500,0
Partida 9403				
9403500090D	-	-	-	124,0
94036010090J	-	-	5,8	5.065,5
Total Partida 9403	-	-	5,9	5.189,5
Partida 9405				
94059111000I	-	-	-	85,8
Total Partida 9405	-	-	-	85,8
Total Capítulo 94	-	-	12,9	8.775,3
Total Sección 20	-	-	12,9	8.775,3
TOTAL BAHREIN	-	-	286,3	34.840,5

QATAR

Sección 02

Capítulo 08

Partida 0811				
08111090010G	-	-	40,0	5.568,4
Total Partida 0811	-	-	40,0	5.568,4
Total Capítulo 08	-	-	40,0	5.568,4
Total Sección 02	-	-	40,0	5.568,4
Sección 04				
Capítulo 20				
Partida 2002				
2002101000J	-	-	27,1	1.820,2
Total Partida 2002	-	-	27,1	1.820,2
Partida 2003				
20031010019I	-	-	1,2	177,9
20031010091H	-	-	1,2	185,1
Total Partida 2003	-	-	2,3	363,0
Partida 2005				
20054000100A	-	-	24,1	1.609,2
20055100100G	-	-	47,8	5.152,0
20059090390H	-	-	88,2	9.276,8
Total Partida 2005	-	-	160,1	16.038,0
Partida 2007				
20079939090G	-	-	5,7	682,0

II.8. COMERCIO EXTERIOR POR PAISES. ASIA

QATAR

PAISES PRODUCTOS	IMPORTACIONES		EXPORTACIONES	
	Toneladas	Miles ptas	Toneladas	Miles ptas
Total Partida 2007	-	-	5,7	682,0
Partida 2008	-	-	-	-
20087071000G	-	-	3,0	365,4
20087079000I	-	-	2,1	193,8
20088070000F	-	-	1,0	145,0
20089279090D	-	-	9,0	1.304,9
Total Partida 2008	-	-	15,1	2.009,1
Total Capítulo 20	-	-	210,3	20.912,3
Total Sección 04	-	-	210,3	20.912,3
Sección 11	-	-	-	-
Capítulo 63	-	-	-	-
Partida 6301	-	-	-	-
63014090099H	-	-	1,3	871,8
Total Partida 6301	-	-	1,3	871,8
Partida 6302	-	-	-	-
63022290000G	-	-	0,2	701,2
Total Partida 6302	-	-	0,2	701,2
Total Capítulo 63	-	-	1,6	1.573,0
Total Sección 11	-	-	1,6	1.573,0
Sección 16	-	-	-	-
Capítulo 84	-	-	-	-
Partida 8424	-	-	-	-
84241090000J	-	-	13,2	3.758,1
Total Partida 8424	-	-	13,2	3.758,1
Total Capítulo 84	-	-	13,2	3.758,1
Total Sección 16	-	-	13,2	3.758,1
Sección 20	-	-	-	-
Capítulo 94	-	-	-	-
Partida 9401	-	-	-	-
94016100000B	-	-	8,5	5.683,9
Total Partida 9401	-	-	8,5	5.683,9
Partida 9403	-	-	-	-
94035000090D	-	-	10,2	4.954,8
94036010090J	-	-	8,7	5.683,2
Total Partida 9403	-	-	18,8	10.638,0
Partida 9404	-	-	-	-
94049090900F	-	-	0,9	2.011,8
Total Partida 9404	-	-	0,9	2.011,8
Total Capítulo 94	-	-	28,2	18.333,7
Total Sección 20	-	-	28,2	18.333,7
TOTAL QATAR	-	-	293,3	50.145,6

EMIRATOS ARABES UNIDOS

Sección 02	-	-	-	-
Capítulo 09	-	-	-	-
Partida 0909	-	-	-	-
09093019000E	12,2	2.704,3	-	-
Total Partida 0909	12,2	2.704,3	-	-
Partida 0910	-	-	-	-
09102010000C	-	-	-	1.796,4
Total Partida 0910	-	-	-	1.796,4
Total Capítulo 09	12,2	2.704,3	-	1.796,4
Total Sección 02	12,2	2.704,3	-	1.796,4
Sección 04	-	-	-	-
Capítulo 17	-	-	-	-
Partida 1701	-	-	-	-
17019910090A	-	-	4,8	215,4
Total Partida 1701	-	-	4,8	215,4
Partida 1704	-	-	-	-
17041099000G	-	-	62,5	23.076,2

EMIRATOS ARABES UNIDOS

PAISES PRODUCTOS	IMPORTACIONES		EXPORTACIONES	
	Toneladas	Miles ptas	Toneladas	Miles ptas
Total Partida 1704	-	-	62,5	23.076,2
Total Capítulo 17	-	-	67,4	23.291,6
Capítulo 20	-	-	-	-
Partida 2002	-	-	-	-
20021010000J	-	-	128,9	7.615,8
20029090100D	-	-	9,9	772,7
Total Partida 2002	-	-	138,8	8.388,5
Partida 2003	-	-	-	-
20031010091H	-	-	0,8	175,3
Total Partida 2003	-	-	0,8	175,3
Partida 2005	-	-	-	-
20054000100A	-	-	307,8	25.649,7
20055100100G	-	-	834,1	77.498,6
20059030100D	-	-	1,1	398,1
20059050110H	-	-	37,7	6.440,2
20059050190J	-	-	33,3	6.226,3
20059090160E	-	-	13,4	2.294,5
20059090390H	-	-	226,1	15.898,9
Total Partida 2005	-	-	1.453,4	134.406,1
Partida 2006	-	-	-	-
20060031000C	-	-	-	16,4
Total Partida 2006	-	-	-	16,4
Partida 2007	-	-	-	-
20071090090I	-	-	14,4	1.715,4
20079110111B	-	-	2,8	612,3
20079933000B	-	-	2,8	608,4
20079939090G	-	-	68,1	10.661,7
Total Partida 2007	-	-	108,1	13.597,9
Partida 2008	-	-	-	-
20083055020D	-	-	0,2	100,0
20083075020J	-	-	51,8	7.301,0
20085071000A	-	-	2,6	342,4
20087061000I	-	-	0,5	49,3
20087071000G	-	-	10,1	1.241,7
Total Partida 2008	-	-	65,1	9.034,4
Total Capítulo 20	-	-	1.766,4	165.618,6
Capítulo 21	-	-	-	-
Partida 2103	-	-	-	-
21032000090I	-	-	0,3	39,4
Total Partida 2103	-	-	0,3	39,4
Partida 2104	-	-	-	-
21041000090J	-	-	0,4	60,0
Total Partida 2104	-	-	0,4	60,0
Total Capítulo 21	-	-	0,7	99,3
Total Sección 04	-	-	1.834,5	189.009,4
Sección 05	-	-	-	-
Capítulo 27	-	-	-	-
Partida 2711	-	-	-	-
27111299000D	8.430,3	143.459,1	-	-
27111390000B	21.670,3	482.009,1	-	-
Total Partida 2711	30.100,6	625.468,2	-	-
Total Capítulo 27	30.100,6	625.468,2	-	-
Total Sección 05	30.100,6	625.468,2	-	-
Sección 06	-	-	-	-
Capítulo 33	-	-	-	-
Partida 3302	-	-	-	-
33029000100H	-	-	0,2	432,8
Total Partida 3302	-	-	0,2	432,8
Total Capítulo 33	-	-	0,2	432,8
Capítulo 38	-	-	-	-
Partida 3808	-	-	-	-
38081000990H	-	-	7,8	6.517,5
38082090900F	-	-	1,4	1.249,5
Total Partida 3808	-	-	9,2	7.767,0
Total Capítulo 38	-	-	9,2	7.767,0
Total Sección 06	-	-	9,5	8.199,8
Sección 07	-	-	-	-

II.8. COMERCIO EXTERIOR POR PAISES. ASIA

EMIRATOS ARABES UNIDOS

PAISES PRODUCTOS	IMPORTACIONES		EXPORTACIONES	
	Toneladas	Miles ptas	Toneladas	Miles ptas
Capítulo 39				
Partida 3923				
3923909000A	-	-	-	1,2
Total Partida 3923	-	-	-	1,2
Total Capítulo 39	-	-	-	1,2
Total Sección 07	-	-	-	1,2
Sección 09				
Capítulo 46				
Partida 4602				
4602109900E	-	-	0,1	235,8
Total Partida 4602	-	-	0,1	235,8
Total Capítulo 46	-	-	0,1	235,8
Total Sección 09	-	-	0,1	235,8
Sección 10				
Capítulo 49				
Partida 4911				
49111000900I	-	-	-	3,5
Total Partida 4911	-	-	-	3,5
Total Capítulo 49	-	-	-	3,5
Total Sección 10	-	-	-	3,5
Sección 11				
Capítulo 52				
Partida 5209				
52094100090J	-	-	-	112,0
Total Partida 5209	-	-	-	112,0
Total Capítulo 52	-	-	-	112,0
Capítulo 54				
Partida 5407				
54077399000B	-	-	-	3,0
Total Partida 5407	-	-	-	3,0
Total Capítulo 54	-	-	-	3,0
Capítulo 58				
Partida 5801				
58013100900D	-	-	-	1,8
Total Partida 5801	-	-	-	1,8
Total Capítulo 58	-	-	-	1,8
Capítulo 63				
Partida 6301				
63014090099H	-	-	1,2	747,3
Total Partida 6301	-	-	1,2	747,3
Partida 6302				
63022290000G	-	-	0,7	1.728,2
63023290000E	-	-	-	661,1
Total Partida 6302	-	-	0,8	2.389,3
Total Capítulo 63	-	-	1,9	3.136,6
Total Sección 11	-	-	2,0	3.253,4
Sección 12				
Capítulo 64				
Partida 6403				
64039990000B	-	-	0,1	990,8
64039191000J	-	-	0,1	673,0
Total Partida 6403	-	-	0,2	1.663,8
Total Capítulo 64	-	-	0,2	1.663,8
Total Sección 12	-	-	0,2	1.663,8
Sección 13				
Capítulo 68				
Partida 6802				
68029100990I	-	-	21,5	1.672,6
68029200990H	-	-	0,2	1,0
Total Partida 6802	-	-	21,7	1.673,6

OMAN

PAISES PRODUCTOS	IMPORTACIONES		EXPORTACIONES	
	Toneladas	Miles ptas	Toneladas	Miles ptas
Total Capítulo 68	-	-	21,7	1.673,6
Capítulo 69				
Partida 6908				
69089091100I	-	-	20,1	683,0
Total Partida 6908	-	-	20,1	683,0
Partida 6910				
69109000000G	-	-	-	1,2
Total Partida 6910	-	-	-	1,2
Partida 6913				
69139099900G	-	-	0,6	736,3
Total Partida 6913	-	-	0,6	736,3
Total Capítulo 69	-	-	20,7	1.420,5
Capítulo 70				
Partida 7009				
70099200000E	-	-	-	210,1
Total Partida 7009	-	-	-	210,1
Total Capítulo 70	-	-	-	210,1
Total Sección 13	-	-	42,5	3.304,2
Sección 16				
Capítulo 84				
Partida 8404				
84041000100A	-	-	6,8	2.833,1
Total Partida 8404	-	-	6,8	2.833,1
Partida 8424				
84241090000J	-	-	65,3	23.912,9
Total Partida 8424	-	-	65,3	23.912,9
Total Capítulo 84	-	-	72,1	26.746,0
Total Sección 16	-	-	72,1	26.746,0
Sección 20				
Capítulo 94				
Partida 9401				
94016100000B	-	-	9,9	6.176,1
94017100000J	-	-	0,3	959,0
Total Partida 9401	-	-	10,2	7.135,0
Partida 9403				
94032099000B	-	-	1,5	3.358,5
94035000090D	-	-	19,8	16.174,4
94036010090J	-	-	15,0	20.603,9
94036090090C	-	-	-	34,5
94039030090J	-	-	-	3,0
Total Partida 9403	-	-	36,4	40.174,4
Partida 9404				
94049090900F	-	-	4,0	9.731,5
Total Partida 9404	-	-	4,0	9.731,5
Partida 9405				
94051091090A	-	-	0,9	1.557,9
94052099990B	-	-	-	37,8
Total Partida 9405	-	-	0,9	1.595,7
Total Capítulo 94	-	-	51,5	58.636,6
Total Sección 20	-	-	51,5	58.636,6
TOTAL E.ARBES U.	30.112,8	628.172,5	2.012,3	292.850,0
OMAN				
Sección 02				
Capítulo 09				
Partida 0910				
09102010000C	-	-	-	740,6
Total Partida 0910	-	-	-	740,6
Total Capítulo 09	-	-	-	740,6
Total Sección 02	-	-	-	740,6
Sección 04				

II.8. COMERCIO EXTERIOR POR PAISES. ASIA

OMAN

PAISES PRODUCTOS	IMPORTACIONES		EXPORTACIONES	
	Toneladas	Miles ptas	Toneladas	Miles ptas
Capítulo 20				
Partida 2003				
200310100191	-	-	1,8	378,5
Total Partida 2003	-	-	1,8	378,5
Partida 2005				
20059050110H	-	-	1,2	212,4
20059050190J	-	-	1,8	341,1
20059090160E	-	-	0,6	117,5
Total Partida 2005	-	-	3,6	671,0
Partida 2007				
20071090090I	-	-	14,4	1.586,5
Total Partida 2007	-	-	14,4	1.586,5
Partida 2008				
20083075020J	-	-	1,4	197,6
Total Partida 2008	-	-	1,4	197,6
Total Capítulo 20	-	-	21,2	2.833,6
Total Sección 04	-	-	21,2	2.833,6
Sección 20				
Capítulo 94				
Partida 9403				
9403500090D	-	-	3,4	2.544,0
Total Partida 9403	-	-	3,4	2.544,0
Total Capítulo 94	-	-	3,4	2.544,0
Total Sección 20	-	-	3,4	2.544,0
TOTAL OMAN	-	-	24,6	6.118,2

YEMEN

Sección 03				
Capítulo 15				
Partida 1507				
15071090000E	-	-	1.500,0	71.589,2
Total Partida 1507	-	-	1.500,0	71.589,2
Total Capítulo 15	-	-	1.500,0	71.589,2
Total Sección 03	-	-	1.500,0	71.589,2
Sección 04				
Capítulo 20				
Partida 2008				
20083059090C	-	-	216,7	19.529,9
Total Partida 2008	-	-	216,7	19.529,9
Total Capítulo 20	-	-	216,7	19.529,9
Total Sección 04	-	-	216,7	19.529,9
Sección 16				
Capítulo 84				
Partida 8453				
84531000000C	-	-	17,8	9.590,5
Total Partida 8453	-	-	17,8	9.590,5
Total Capítulo 84	-	-	17,8	9.590,5
Total Sección 16	-	-	17,8	9.590,5
TOTAL YEMEN	-	-	1.734,4	100.709,5

PAKISTAN

Sección 01				
Capítulo 03				
Partida 0307				
03074919000B	16,0	4.016,0	-	-
Total Partida 0307	16,0	4.016,0	-	-

PAKISTAN

PAISES PRODUCTOS	IMPORTACIONES		EXPORTACIONES	
	Toneladas	Miles ptas	Toneladas	Miles ptas
Total Capítulo 03	16,0	4.016,0	-	-
Total Sección 01	16,0	4.016,0	-	-
Sección 02				
Capítulo 09				
Partida 0904				
09042090110A	15,0	1.660,4	-	-
09042090990F	30,0	4.374,7	-	-
Total Partida 0904	45,0	6.035,1	-	-
Total Capítulo 09	45,0	6.035,1	-	-
Capítulo 12				
Partida 1211				
12119090900F	1,0	385,6	-	-
Total Partida 1211	1,0	385,6	-	-
Total Capítulo 12	1,0	385,6	-	-
Total Sección 02	46,0	6.420,7	-	-
Sección 03				
Capítulo 15				
Partida 1507				
15071090000E	-	-	1.000,0	42.407,0
Total Partida 1507	-	-	1.000,0	42.407,0
Total Capítulo 15	-	-	1.000,0	42.407,0
Total Sección 03	-	-	1.000,0	42.407,0
Sección 06				
Capítulo 29				
Partida 2901				
29012990090E	-	-	-	16,3
Total Partida 2901	-	-	-	16,3
Partida 2902				
29021910000B	-	-	-	12,7
Total Partida 2902	-	-	-	12,7
Partida 2905				
29052210000D	-	-	-	7,6
29052290000G	-	-	-	28,5
29053990090I	-	-	0,8	437,1
Total Partida 2905	-	-	0,9	473,2
Partida 2906				
29061400000E	-	-	0,3	17,3
29061900090A	-	-	-	2,5
Total Partida 2906	-	-	0,3	19,7
Partida 2909				
29093090990E	-	-	3,0	2.545,1
Total Partida 2909	-	-	3,0	2.545,1
Partida 2914				
29142300000D	-	-	-	16,3
29142900000H	-	-	-	115,3
Total Partida 2914	-	-	-	131,5
Partida 2915				
29153990990H	-	-	1,1	303,0
Total Partida 2915	-	-	1,1	303,0
Partida 2941				
29414000000J	-	-	1,0	6.163,6
Total Partida 2941	-	-	1,0	6.163,6
Total Capítulo 29	-	-	6,4	9.665,2
Capítulo 33				
Partida 3301				
33013000000D	-	-	0,1	606,1
33019090900C	-	-	1,4	285,8
Total Partida 3301	-	-	1,5	891,9
Partida 3302				
33029000100H	-	-	6,0	4.532,7
Total Partida 3302	-	-	6,0	4.532,7
Total Capítulo 33	-	-	7,5	5.424,7
Total Sección 06	-	-	13,9	15.089,9
Sección 08				

II.8. COMERCIO EXTERIOR POR PAISES. ASIA

PAKISTAN

PAISES PRODUCTOS	IMPORTACIONES		EXPORTACIONES	
	Toneladas	Miles ptas	Toneladas	Miles ptas
Capítulo 41				
Partida 4104				
41043910900A	0,4	1.046,2	-	-
Total Partida 4104	0,4	1.046,2	-	-
Partida 4105				
41052000900C	-	2,7	-	-
Total Partida 4105	-	2,7	-	-
Total Capítulo 41	0,4	1.048,9	-	-
Capítulo 42				
Partida 4203				
42031000000E	17,6	82.138,3	-	-
42032100000B	0,2	1.084,9	-	-
Total Partida 4203	17,8	83.223,2	-	-
Total Capítulo 42	17,8	83.223,2	-	-
Total Sección 08	18,2	84.272,0	-	-
Sección 11				
Capítulo 55				
Partida 5509				
55095300000A	60,0	19.433,9	-	-
Total Partida 5509	60,0	19.433,9	-	-
Partida 5513				
55131190000G	120,4	62.947,9	-	-
Total Partida 5513	120,4	62.947,9	-	-
Total Capítulo 55	180,4	82.381,8	-	-
Capítulo 61				
Partida 6104				
61046210000E	-	18,8	-	-
Total Partida 6104	-	18,8	-	-
Partida 6111				
61112090000J	-	4,7	-	-
Total Partida 6111	-	4,7	-	-
Partida 6112				
61121200000H	7,1	12.620,6	-	-
Total Partida 6112	7,1	12.620,6	-	-
Partida 6115				
61151990000I	-	27,3	-	-
Total Partida 6115	-	27,3	-	-
Total Capítulo 61	7,1	12.671,4	-	-
Capítulo 62				
Partida 6203				
62034390000B	-	257,0	-	-
Total Partida 6203	-	257,0	-	-
Partida 6204				
62043390000C	-	11,4	-	-
Total Partida 6204	-	11,4	-	-
Partida 6208				
62089190000H	-	0,7	-	-
Total Partida 6208	-	0,7	-	-
Partida 6211				
62113341100B	-	123,5	-	-
62113342100A	-	77,2	-	-
Total Partida 6211	0,1	200,7	-	-
Total Capítulo 62	0,2	469,8	-	-
Total Sección 11	187,8	95.522,9	-	-
Sección 16				
Capítulo 84				
Partida 8453				
84539000000F	-	-	-	182,0
Total Partida 8453	-	-	-	182,0
Total Capítulo 84	-	-	-	182,0
Total Sección 16	-	-	-	182,0
Sección 20				
Capítulo 95				

INDIA

PAISES PRODUCTOS	IMPORTACIONES		EXPORTACIONES	
	Toneladas	Miles ptas	Toneladas	Miles ptas
Partida 9506				
95066210000C	4,1	3.225,2	-	-
95066290000F	6,0	3.570,5	-	-
Total Partida 9506	10,1	6.795,6	-	-
Total Capítulo 95	10,1	6.795,6	-	-
Total Sección 20	10,1	6.795,6	-	-
TOTAL PAKISTAN	278,1	197.027,2	1.013,9	57.678,9
INDIA				
Sección 01				
Capítulo 03				
Partida 0307				
03074919000B	69,7	30.613,6	-	-
Total Partida 0307	69,7	30.613,6	-	-
Total Capítulo 03	69,7	30.613,6	-	-
Total Sección 01	69,7	30.613,6	-	-
Sección 02				
Capítulo 07				
Partida 0711				
07114000000B	13,6	1.508,0	-	-
07119070090G	5,8	417,7	-	-
07119090000B	-	3,1	-	-
Total Partida 0711	19,5	1.928,8	-	-
Partida 0712				
07122000000E	12,0	2.108,0	-	-
Total Partida 0712	12,0	2.108,0	-	-
Total Capítulo 07	31,5	4.036,8	-	-
Capítulo 08				
Partida 0812				
08129090090A	1,7	309,5	-	-
Total Partida 0812	1,7	309,5	-	-
Total Capítulo 08	1,7	309,5	-	-
Capítulo 09				
Partida 0904				
09041190000E	133,6	13.795,1	-	-
09042039011E	18,0	3.628,8	-	-
09042039012C	13,0	3.218,2	-	-
Total Partida 0904	164,6	20.642,1	-	-
Partida 0910				
09101000000G	2,0	257,6	-	-
09103000000C	1,0	128,8	-	-
09105000000H	6,5	834,8	-	-
09109991000A	0,5	38,5	-	-
Total Partida 0910	1,0	1.259,6	-	-
Total Capítulo 09	174,6	21.901,7	-	-
Capítulo 12				
Partida 1211				
12119090900F	22,2	6.989,1	-	-
Total Partida 1211	22,2	6.989,1	-	-
Total Capítulo 12	22,2	6.989,1	-	-
Total Sección 02	230,0	33.237,1	-	-
Sección 04				
Capítulo 20				
Partida 2007				
20071090010G	1,3	220,8	-	-
20079990010A	11,4	2.008,4	-	-
Total Partida 2007	12,7	2.227,2	-	-
Partida 2008				
20089999191I	2,5	536,4	-	-
20089999999E	2,0	436,1	-	-
Total Partida 2008	4,5	972,5	-	-
Total Capítulo 20	17,2	3.199,7	-	-

II.8. COMERCIO EXTERIOR POR PAISES. ASIA

INDIA

PAISES PRODUCTOS	IMPORTACIONES		EXPORTACIONES	
	Toneladas	Miles ptas	Toneladas	Miles ptas
Total Sección 04	17,2	3.199,7	-	-
Sección 06				
Capítulo 29				
Partida 2905 29053990090I	-	-	2,0	1.140,4
Total Partida 2905	-	-	2,0	1.140,4
Partida 2915 29153990990H	-	-	0,4	437,6
Total Partida 2915	-	-	0,4	437,6
Partida 2920 29209080290D	6,0	4.856,7	-	-
Total Partida 2920	6,0	4.856,7	-	-
Partida 2926 29269090290F	2,0	8.262,5	-	-
Total Partida 2926	2,0	8.262,5	-	-
Partida 2932 29321200000E	-	-	96,0	11.675,7
Total Partida 2932	-	-	96,0	11.675,7
Total Capítulo 29	8,0	13.119,2	98,4	13.253,7
Capítulo 30				
Partida 3004 30049019090A	-	-	1,4	9.275,9
Total Partida 3004	-	-	1,4	9.275,9
Total Capítulo 30	-	-	1,4	9.275,9
Capítulo 33				
Partida 3301 33012410000J	0,2	338,9	-	-
33012510000I	0,5	220,2	-	-
Total Partida 3301	0,7	559,1	-	-
Total Capítulo 33	0,7	559,1	-	-
Total Sección 06	8,7	13.678,3	99,8	22.529,6
Sección 07				
Capítulo 40				
Partida 4001 40013000000E	-	-	6,3	934,5
Total Partida 4001	-	-	6,3	934,5
Total Capítulo 40	-	-	6,3	934,5
Total Sección 07	-	-	6,3	934,5
Sección 08				
Capítulo 41				
Partida 4106 41061200900B	0,2	458,2	-	-
41062000000A	0,7	1.193,2	-	-
Total Partida 4106	0,9	1.651,3	-	-
Total Capítulo 41	0,9	1.651,3	-	-
Capítulo 42				
Partida 4201 42010000000I	-	31,6	-	-
Total Partida 4201	-	31,6	-	-
Partida 4203 42032910000B	13,4	12.948,9	-	-
Total Partida 4203	13,4	12.948,9	-	-
Total Capítulo 42	13,4	12.980,5	-	-
Total Sección 08	14,3	14.631,8	-	-
Sección 09				
Capítulo 44				
Partida 4420 44201019090B	3,2	1.969,4	-	-
44209099090H	0,4	385,3	-	-
Total Partida 4420	3,6	2.354,8	-	-
Total Capítulo 44	3,6	2.354,8	-	-
Total Sección 09	3,6	2.354,8	-	-

INDIA

PAISES PRODUCTOS	IMPORTACIONES		EXPORTACIONES	
	Toneladas	Miles ptas	Toneladas	Miles ptas
Sección 10				
Capítulo 48				
Partida 4823 48239090090J	0,5	602,9	-	-
Total Partida 4823	0,5	602,9	-	-
Total Capítulo 48	0,5	602,9	-	-
Total Sección 10	0,5	602,9	-	-
Sección 11				
Capítulo 50				
Partida 5007 50072051010E	0,2	1.785,8	-	-
50072059010G	0,4	3.930,3	-	-
50072059090I	0,5	4.739,4	-	-
50072071090C	8,6	25.293,1	-	-
Total Partida 5007	9,8	35.749,6	-	-
Total Capítulo 50	9,8	35.749,6	-	-
Capítulo 52				
Partida 5208 52082900990H	10,6	5.693,5	-	-
Total Partida 5208	10,6	5.693,5	-	-
Total Capítulo 52	10,6	5.693,5	-	-
Capítulo 53				
Partida 5308 53081000000F	172,5	12.588,4	-	-
Total Partida 5308	172,5	12.588,4	-	-
Total Capítulo 53	172,5	12.588,4	-	-
Capítulo 57				
Partida 5702 57023190000D	-	50,7	-	-
57029900120H	24,3	13.365,6	-	-
Total Partida 5702	24,4	13.416,3	-	-
Total Capítulo 57	24,4	13.416,3	-	-
Capítulo 58				
Partida 5805 58050000000F	-	92,1	-	-
Total Partida 5805	-	92,1	-	-
Partida 5810 58109190090A	0,3	1.218,0	-	-
58109910010H	-	381,7	-	-
58109910090J	-	727,1	-	-
Total Partida 5810	0,4	2.326,8	-	-
Total Capítulo 58	0,5	2.419,0	-	-
Capítulo 61				
Partida 6103 61034290000D	-	162,5	-	-
Total Partida 6103	-	162,5	-	-
Partida 6104 61044400000J	-	4,7	-	-
61045200000I	-	38,4	-	-
61046290000H	0,2	411,5	-	-
61046910200D	-	8,2	-	-
61046991000J	-	62,9	-	-
Total Partida 6104	0,2	525,7	-	-
Partida 6106 61061000000H	0,6	985,9	-	-
61062000200B	0,9	1.373,7	-	-
Total Partida 6106	1,5	2.359,6	-	-
Partida 6108 61081910000E	-	4,7	-	-
Total Partida 6108	-	4,7	-	-
Partida 6109 61091000000E	9,9	10.990,0	-	-
61099030200H	-	2,3	-	-
Total Partida 6109	9,9	10.992,3	-	-
Partida 6110 61102091000J	0,3	350,8	-	-
61102099000B	0,2	226,8	-	-
Total Partida 6110	0,5	577,7	-	-

II.8. COMERCIO EXTERIOR POR PAISES. ASIA

INDIA

PAISES PRODUCTOS	IMPORTACIONES		EXPORTACIONES	
	Toneladas	Miles ptas	Toneladas	Miles ptas
Partida 6111				
6111209000J	0,3	863,3	-	-
Total Partida 6111	0,3	863,3	-	-
Partida 6113				
61130090300F	-	156,0	-	-
Total Partida 6113	-	156,0	-	-
Partida 6114				
61142000900G	-	67,2	-	-
Total Partida 6114	-	67,2	-	-
Partida 6117				
61171000900F	-	32,7	-	-
Total Partida 6117	-	32,7	-	-
Total Capítulo 61	12,6	15.741,6	-	-
Capítulo 62				
Partida 6201				
62011390110G	0,3	1.014,1	-	-
62019200090D	-	313,5	-	-
62019300100J	0,0	2.964,1	-	-
Total Partida 6201	1,4	4.291,7	-	-
Partida 6202				
62021390110F	-	114,4	-	-
62029300100I	1,1	3.646,9	-	-
Total Partida 6202	1,1	3.761,3	-	-
Partida 6204				
62046239090B	-	218,8	-	-
62046259090G	0,8	970,7	-	-
62046290090H	0,3	762,3	-	-
Total Partida 6204	1,1	1.951,8	-	-
Partida 6205				
62052000090G	52,1	89.224,7	-	-
62053000200J	26,8	41.645,3	-	-
Total Partida 6205	78,9	130.870,0	-	-
Partida 6206				
62063000090D	4,6	12.749,0	-	-
62064000100I	-	46,1	-	-
62064000200G	2,2	7.371,6	-	-
Total Partida 6206	6,9	20.166,7	-	-
Partida 6207				
62079200300A	-	178,3	-	-
Total Partida 6207	-	178,3	-	-
Partida 6210				
62104000900F	0,2	746,1	-	-
Total Partida 6210	0,2	746,1	-	-
Partida 6211				
62111100100G	1,1	2.452,5	-	-
62111200100F	-	335,0	-	-
Total Partida 6211	1,2	2.787,6	-	-
Partida 6214				
62143000090D	-	444,4	-	-
62144000090B	0,9	4.528,0	-	-
62149010090I	2,4	3.759,0	-	-
Total Partida 6214	3,3	8.731,4	-	-
Partida 6217				
62171000090E	2,0	6.421,6	-	-
Total Partida 6217	2,0	6.421,6	-	-
Total Capítulo 62	96,1	179.906,2	-	-
Capítulo 63				
Partida 6304				
63049200090J	1,2	1.462,9	-	-
63049900992J	0,2	418,5	-	-
Total Partida 6304	1,5	1.881,3	-	-
Total Capítulo 63	1,5	1.881,3	-	-
Total Sección 11	327,9	267.395,9	-	-
Sección 12				
Capítulo 64				
Partida 6406				
64069900990B	0,4	596,0	-	-
Total Partida 6406	0,4	596,0	-	-
Total Capítulo 64	0,4	596,0	-	-
Capítulo 65				

INDIA

PAISES PRODUCTOS	IMPORTACIONES		EXPORTACIONES	
	Toneladas	Miles ptas	Toneladas	Miles ptas
Partida 6505				
65059030000B	0,1	293,6	-	-
Total Partida 6505	0,1	293,6	-	-
Total Capítulo 65	0,1	293,6	-	-
Total Sección 12	0,5	889,5	-	-
Sección 13				
Capítulo 70				
Partida 7013				
70139990900D	0,5	190,2	-	-
Total Partida 7013	0,5	190,2	-	-
Total Capítulo 70	0,5	190,2	-	-
Total Sección 13	0,5	190,2	-	-
Sección 14				
Capítulo 71				
Partida 7117				
71171991000D	1,1	2.245,0	-	-
71171999000F	0,8	1.797,2	-	-
Total Partida 7117	1,9	4.043,2	-	-
Total Capítulo 71	1,9	4.043,2	-	-
Total Sección 14	1,9	4.043,2	-	-
Sección 15				
Capítulo 74				
Partida 7419				
74199900190A	0,1	114,5	-	-
74199900990D	-	26,0	-	-
Total Partida 7419	0,2	140,5	-	-
Total Capítulo 74	0,2	140,5	-	-
Capítulo 83				
Partida 8306				
83061000900C	0,6	423,9	-	-
83062910100G	0,5	335,5	-	-
83062990100J	1,9	2.560,9	-	-
Total Partida 8306	3,0	3.320,3	-	-
Total Capítulo 83	3,0	3.320,3	-	-
Total Sección 15	3,2	3.460,8	-	-
Sección 16				
Capítulo 84				
Partida 8452				
84522900900D	0,7	131,8	-	-
Total Partida 8452	0,7	131,8	-	-
Partida 8483				
84834099000C	-	-	-	218,4
Total Partida 8483	-	-	-	218,4
Total Capítulo 84	0,7	131,8	-	218,4
Total Sección 16	0,7	131,8	-	218,4
Sección 17				
Capítulo 87				
Partida 8712				
87120010000J	3,3	934,7	-	-
Total Partida 8712	3,3	934,7	-	-
Partida 8714				
87141900000I	13,1	2.967,9	-	-
87149390000I	3,5	1.152,1	-	-
87149490000H	5,8	1.025,6	-	-
87149690000F	5,1	792,5	-	-
87149990000C	10,1	1.378,7	-	-
Total Partida 8714	37,6	7.316,8	-	-
Total Capítulo 87	40,9	8.251,5	-	-
Total Sección 17	40,9	8.251,5	-	-
Sección 18				
Capítulo 90				

II.8. COMERCIO EXTERIOR POR PAISES. ASIA

INDIA

PAISES PRODUCTOS	IMPORTACIONES		EXPORTACIONES	
	Toneladas	Miles ptas	Toneladas	Miles ptas
Partida 9018				
90183290000D	-	82,6	-	-
Total Partida 9018	-	82,6	-	-
Total Capítulo 90	-	82,6	-	-
Total Sección 18	-	82,6	-	-
Sección 20				
Capítulo 95				
Partida 9504				
95049090000D	-	171,2	-	-
Total Partida 9504	-	171,2	-	-
Total Capítulo 95	-	171,2	-	-
Capítulo 96				
Partida 9614				
96142090000F	4,2	4.116,3	-	-
Total Partida 9614	4,2	4.116,3	-	-
Total Capítulo 96	4,2	4.116,3	-	-
Total Sección 20	4,3	4.287,5	-	-
Sección 21				
Capítulo 97				
Partida 9701				
97011000000A	-	13,3	-	-
Total Partida 9701	-	13,3	-	-
Total Capítulo 97	-	13,3	-	-
Total Sección 21	-	13,3	-	-
TOTAL INDIA	723,8	387.064,5	106,1	23.682,5

BANGLADESH

Sección 02				
Capítulo 13				
Partida 1301				
13019000000E	-	-	1,0	269,7
Total Partida 1301	-	-	1,0	269,7
Total Capítulo 13	-	-	1,0	269,7
Total Sección 02	-	-	1,0	269,7
Sección 06				
Capítulo 29				
Partida 2905				
29052210000D	-	-	1,1	1.184,4
Total Partida 2905	-	-	1,1	1.184,4
Total Capítulo 29	-	-	1,1	1.184,4
Capítulo 33				
Partida 3301				
33013000000D	-	-	1,5	3.603,0
Total Partida 3301	-	-	1,5	3.603,0
Partida 3302				
33029000100H	-	-	2,2	570,7
Total Partida 3302	-	-	2,2	570,7
Total Capítulo 33	-	-	3,7	4.173,7
Total Sección 06	-	-	4,7	5.358,1
Sección 08				
Capítulo 41				
Partida 4104				
41041091190D	2,0	3.824,6	-	-
41042900300H	3,7	8.474,2	-	-
Total Partida 4104	5,7	12.298,8	-	-
Total Capítulo 41	5,7	12.298,8	-	-
Total Sección 08	5,7	12.298,8	-	-

SRI LANKA

PAISES PRODUCTOS	IMPORTACIONES		EXPORTACIONES	
	Toneladas	Miles ptas	Toneladas	Miles ptas
Sección 11				
Capítulo 53				
Partida 5307				
53072000100C	90,0	7.177,6	-	-
Total Partida 5307	90,0	7.177,6	-	-
Total Capítulo 53	90,0	7.177,6	-	-
Capítulo 61				
Partida 6106				
61062000100D	-	14,4	-	-
Total Partida 6106	-	14,4	-	-
Partida 6109				
61099030100J	-	2,9	-	-
61099030200H	-	9,7	-	-
Total Partida 6109	-	12,6	-	-
Total Capítulo 61	-	27,1	-	-
Capítulo 62				
Partida 6205				
62053000200J	-	42,3	-	-
Total Partida 6205	-	42,3	-	-
Partida 6211				
62113390100B	-	133,3	-	-
Total Partida 6211	-	133,3	-	-
Total Capítulo 62	-	175,6	-	-
Total Sección 11	90,1	7.380,3	-	-
TOTAL BANGLADESH	95,8	19.679,0	5,7	5.627,8

MALDIVAS

Sección 11				
Capítulo 53				
Partida 5308				
53081000000F	24,0	1.690,7	-	-
Total Partida 5308	24,0	1.690,7	-	-
Total Capítulo 53	24,0	1.690,7	-	-
Total Sección 11	24,0	1.690,7	-	-
TOTAL MALDIVAS	24,0	1.690,7	-	-

SRI LANKA

Sección 02				
Capítulo 07				
Partida 0711				
07114000000B	243,7	22.951,2	-	-
Total Partida 0711	243,7	22.951,2	-	-
Total Capítulo 07	243,7	22.951,2	-	-
Capítulo 08				
Partida 0801				
08011010000G	36,0	3.992,9	-	-
Total Partida 0801	36,0	3.992,9	-	-
Total Capítulo 08	36,0	3.992,9	-	-
Capítulo 09				
Partida 0906				
09061000000C	130,8	74.627,8	-	-
09062000000A	22,6	10.899,4	-	-
Total Partida 0906	153,4	85.527,3	-	-
Total Capítulo 09	153,4	85.527,3	-	-
Total Sección 02	433,2	112.471,4	-	-
Sección 06				

II.8. COMERCIO EXTERIOR POR PAISES. ASIA

SRI LANKA

PAISES PRODUCTOS	IMPORTACIONES		EXPORTACIONES	
	Toneladas	Miles ptas	Toneladas	Miles ptas
Capítulo 33				
Partida 3302				
33029000100H	-	-	1,5	1.591,6
Total Partida 3302	-	-	1,5	1.591,6
Total Capítulo 33	-	-	1,5	1.591,6
Total Sección 06	-	-	1,5	1.591,6
Sección 11				
Capítulo 53				
Partida 5305				
53051900000J	22,8	2.014,9	-	-
Total Partida 5305	22,8	2.014,9	-	-
Total Capítulo 53	22,8	2.014,9	-	-
Total Sección 11	22,8	2.014,9	-	-
TOTAL SRI LANKA	456,0	114.486,3	1,5	1.591,6
TAILANDIA				
Sección 02				
Capítulo 06				
Partida 0602				
06029951900C	-	-	-	25,0
Total Partida 0602	-	-	-	25,0
Total Capítulo 06	-	-	-	25,0
Capítulo 07				
Partida 0711				
07113000000D	-	-	5,5	3.294,9
07114000000B	-	-	23,0	2.281,5
Total Partida 0711	-	-	28,5	5.576,4
Total Capítulo 07	-	-	28,5	5.576,4
Capítulo 09				
Partida 0904				
09041190000E	14,0	1.382,3	-	-
09042031000F	-	-	27,3	1.500,0
09042090110A	-	-	0,3	114,2
09042090990F	-	-	-	1,8
Total Partida 0904	14,0	1.382,3	27,6	1.616,0
Total Capítulo 09	14,0	1.382,3	27,6	1.616,0
Total Sección 02	14,0	1.382,3	56,0	7.217,5
Sección 04				
Capítulo 16				
Partida 1605				
16052000092J	7,9	2.572,0	-	-
16059010190E	145,7	45.184,1	-	-
Total Partida 1605	153,6	47.756,1	-	-
Total Capítulo 16	153,6	47.756,1	-	-
Capítulo 20				
Partida 2005				
20057000900G	-	-	7,7	1.675,3
Total Partida 2005	-	-	7,7	1.675,3
Partida 2008				
20082051090C	18,4	2.022,3	-	-
20082059010C	758,4	58.081,8	-	-
20082059090E	91,9	5.820,0	-	-
20082079010I	925,0	77.967,6	-	-
20082099910F	114,4	9.027,1	-	-
20082099990H	109,5	5.780,4	-	-
20089250019F	36,4	3.004,4	-	-
20089271020I	17,6	1.647,5	-	-
20089969090I	18,4	1.432,5	-	-
20089969990J	36,7	3.067,8	-	-
Total Partida 2008	2.126,6	167.851,2	-	-
Partida 2009				
20094019000H	-	6,9	-	-
20094099000A	490,4	69.196,5	-	-
Total Partida 2009	490,4	69.203,4	-	-

TAILANDIA

PAISES PRODUCTOS	IMPORTACIONES		EXPORTACIONES	
	Toneladas	Miles ptas	Toneladas	Miles ptas
Total Capítulo 20	2.617,0	237.054,6	7,7	1.675,3
Capítulo 23				
Partida 2309				
23091011000I	0,7	192,3	-	-
Total Partida 2309	0,7	192,3	-	-
Total Capítulo 23	0,7	192,3	-	-
Total Sección 04	2.771,3	285.003,0	7,7	1.675,3
Sección 06				
Capítulo 28				
Partida 2821				
28211000090B	-	-	32,0	3.115,3
Total Partida 2821	-	-	32,0	3.115,3
Total Capítulo 28	-	-	32,0	3.115,3
Capítulo 29				
Partida 2905				
29053990090I	-	-	9,0	4.431,0
Total Partida 2905	-	-	9,0	4.431,0
Total Capítulo 29	-	-	9,0	4.431,0
Capítulo 32				
Partida 3203				
32030019900I	-	-	13,3	48.253,2
Total Partida 3203	-	-	13,3	48.253,2
Total Capítulo 32	-	-	13,3	48.253,2
Capítulo 33				
Partida 3302				
33029000100H	-	-	22,3	32.769,1
Total Partida 3302	-	-	22,3	32.769,1
Total Capítulo 33	-	-	22,3	32.769,1
Total Sección 06	-	-	76,5	88.568,6
Sección 07				
Capítulo 39				
Partida 3926				
39262000900B	0,8	845,9	-	-
39269099900I	0,5	314,6	-	-
Total Partida 3926	1,3	1.160,5	-	-
Total Capítulo 39	1,3	1.160,5	-	-
Capítulo 40				
Partida 4016				
40169990000G	67,4	8.442,4	-	-
Total Partida 4016	67,4	8.442,4	-	-
Total Capítulo 40	67,4	8.442,4	-	-
Total Sección 07	68,7	9.602,9	-	-
Sección 08				
Capítulo 41				
Partida 4109				
4109000900C	-	51,4	-	-
Total Partida 4109	-	51,4	-	-
Total Capítulo 41	-	51,4	-	-
Capítulo 42				
Partida 4203				
42032100000B	0,1	596,0	-	-
42032910000B	2,2	1.000,1	-	-
Total Partida 4203	2,3	1.596,0	-	-
Partida 4205				
42050009000F	-	19,5	-	-
Total Partida 4205	-	19,5	-	-
Total Capítulo 42	2,4	1.615,5	-	-
Total Sección 08	2,4	1.666,9	-	-
Sección 11				

II.8. COMERCIO EXTERIOR POR PAISES. ASIA

TAILANDIA

PAISES PRODUCTOS	IMPORTACIONES		EXPORTACIONES	
	Toneladas	Miles ptas	Toneladas	Miles ptas
Capítulo 61				
Partida 6104				
6104220000F	-	2,0	-	-
Total Partida 6104	-	2,0	-	-
Partida 6112				
61124990200B	-	1,8	-	-
Total Partida 6112	-	1,8	-	-
Total Capítulo 61	-	3,7	-	-
Capítulo 62				
Partida 6217				
62171000090E	3,2	3.345,6	-	-
Total Partida 6217	3,2	3.345,6	-	-
Total Capítulo 62	3,2	3.345,6	-	-
Total Sección 11	3,2	3.349,3	-	-
Sección 12				
Capítulo 64				
Partida 6404				
64041990990A	2,0	2.408,9	-	-
Total Partida 6404	2,0	2.408,9	-	-
Total Capítulo 64	2,0	2.408,9	-	-
Total Sección 12	2,0	2.408,9	-	-
Sección 13				
Capítulo 69				
Partida 6913				
69139010900C	5,8	952,8	-	-
Total Partida 6913	5,8	952,8	-	-
Total Capítulo 69	5,8	952,8	-	-
Total Sección 13	5,8	952,8	-	-
Sección 15				
Capítulo 82				
Partida 8205				
82052000000B	0,8	452,8	-	-
Total Partida 8205	0,8	452,8	-	-
Total Capítulo 82	0,8	452,8	-	-
Capítulo 83				
Partida 8309				
83099090000C	-	-	13,3	5.748,6
Total Partida 8309	-	-	13,3	5.748,6
Total Capítulo 83	-	-	13,3	5.748,6
Total Sección 15	0,8	452,8	13,3	5.748,6
Sección 16				
Capítulo 84				
Partida 8418				
84189910090J	-	92,2	-	-
Total Partida 8418	-	92,2	-	-
Total Capítulo 84	-	92,2	-	-
Total Sección 16	-	92,2	-	-
Sección 20				
Capítulo 94				
Partida 9403				
94036010090J	-	139,1	-	-
Total Partida 9403	-	139,1	-	-
Total Capítulo 94	-	139,1	-	-
Capítulo 95				
Partida 9503				
95034100100B	2,1	1.903,1	-	-
95034930100H	2,1	1.715,5	-	-
95039010290I	9,9	2.749,8	-	-
95039031100E	5,0	5.943,0	-	-
Total Partida 9503	19,1	12.311,3	-	-

INDONESIA

PAISES PRODUCTOS	IMPORTACIONES		EXPORTACIONES	
	Toneladas	Miles ptas	Toneladas	Miles ptas
Partida 9506				
95066210000C	0,1	465,5	-	-
95066290000F	0,9	993,0	-	-
Total Partida 9506	1,1	1.458,5	-	-
Total Capítulo 95	20,1	13.769,8	-	-
Capítulo 96				
Partida 9603				
96032930000C	2,7	1.267,9	-	-
Total Partida 9603	2,7	1.267,9	-	-
Partida 9615				
96151100900F	0,5	1.208,9	-	-
96159000900J	1,9	2.266,7	-	-
Total Partida 9615	2,4	3.475,6	-	-
Total Capítulo 96	5,1	4.743,6	-	-
Total Sección 20	25,3	18.652,5	-	-
TOTAL TAILANDIA	2.893,5	323.563,5	153,6	103.210,0
INDONESIA				
Sección 02				
Capítulo 07				
Partida 0714				
07141099000G	40.729,7	722.707,2	-	-
Total Partida 0714	40.729,7	722.707,2	-	-
Total Capítulo 07	40.729,7	722.707,2	-	-
Capítulo 09				
Partida 0904				
09041190000E	53,9	6.915,6	-	-
Total Partida 0904	53,9	6.915,6	-	-
Partida 0906				
09061000000C	7,0	1.596,5	-	-
Total Partida 0906	7,0	1.596,5	-	-
Partida 0908				
09081090000B	21,2	3.947,0	-	-
Total Partida 0908	21,2	3.947,0	-	-
Total Capítulo 09	82,1	12.459,1	-	-
Total Sección 02	40.811,8	735.166,3	-	-
Sección 04				
Capítulo 20				
Partida 2008				
20082059010C	268,6	20.653,0	-	-
20082079010I	221,6	18.999,4	-	-
20082099910F	103,5	9.207,7	-	-
Total Partida 2008	593,7	48.860,1	-	-
Partida 2009				
20094099000A	1.039,0	89.910,2	-	-
Total Partida 2009	1.039,0	89.910,2	-	-
Total Capítulo 20	1.632,8	138.770,3	-	-
Total Sección 04	1.632,8	138.770,3	-	-
Sección 05				
Capítulo 27				
Partida 2710				
27100069090F	-	-	28.502,8	580.954,2
Total Partida 2710	-	-	28.502,8	580.954,2
Total Capítulo 27	-	-	28.502,8	580.954,2
Total Sección 05	-	-	28.502,8	580.954,2
Sección 06				
Capítulo 29				
Partida 2909				
29093090990E	-	-	0,6	1.018,8
Total Partida 2909	-	-	0,6	1.018,8

II.8. COMERCIO EXTERIOR POR PAISES. ASIA

INDONESIA

PAISES PRODUCTOS	IMPORTACIONES		EXPORTACIONES	
	Toneladas	Miles ptas	Toneladas	Miles ptas
Partida 2915	-	-	0,2	250,8
29159090190A	-	-	0,2	250,8
Total Partida 2915	-	-	0,2	250,8
Partida 2941	-	-	0,2	1.015,2
2941400000J	-	-	0,2	1.015,2
Total Partida 2941	-	-	0,2	1.015,2
Total Capítulo 29	-	-	0,9	2.284,8
Capítulo 32	-	-	-	-
Partida 3203	-	-	-	539,3
32030019900I	-	-	-	539,3
Total Partida 3203	-	-	-	539,3
Total Capítulo 32	-	-	-	539,3
Capítulo 33	-	-	-	-
Partida 3301	0,4	416,2	0,2	505,0
33012959000G	0,4	416,2	0,2	505,0
Total Partida 3301	0,4	416,2	0,2	505,0
Partida 3302	-	-	1,3	216,8
33029000100H	-	-	1,3	216,8
Total Partida 3302	-	-	1,3	216,8
Total Capítulo 33	0,4	416,2	1,5	721,8
Total Sección 06	0,4	416,2	2,5	3.546,0
Sección 07	-	-	-	-
Capítulo 39	-	-	-	-
Partida 3926	-	14,5	-	-
39262000900B	-	14,5	-	-
Total Partida 3926	-	14,5	-	-
Total Capítulo 39	-	14,5	-	-
Total Sección 07	-	14,5	-	-
Sección 08	-	-	-	-
Capítulo 42	-	-	-	-
Partida 4202	-	139,9	-	-
42021190990H	-	139,9	-	-
42022290090D	-	66,7	-	-
42023290090B	-	9,5	-	-
Total Partida 4202	-	216,2	-	-
Partida 4205	-	64,6	0,2	227,3
4205000900F	-	64,6	0,2	227,3
Total Partida 4205	-	64,6	0,2	227,3
Total Capítulo 42	0,1	280,8	0,2	227,3
Total Sección 08	0,1	280,8	0,2	227,3
Sección 09	-	-	-	-
Capítulo 44	-	-	-	-
Partida 4420	0,5	186,9	-	-
44201019090B	0,5	186,9	-	-
Total Partida 4420	0,5	186,9	-	-
Total Capítulo 44	0,5	186,9	-	-
Capítulo 46	-	-	-	-
Partida 4602	-	9,2	-	-
46021099900E	-	9,2	-	-
Total Partida 4602	-	9,2	-	-
Total Capítulo 46	-	9,2	-	-
Total Sección 09	0,5	196,1	-	-
Sección 11	-	-	-	-
Capítulo 54	-	-	-	-
Partida 5407	0,2	729,6	-	-
54075400000C	0,2	729,6	-	-
Total Partida 5407	0,2	729,6	-	-
Total Capítulo 54	0,2	729,6	-	-
Capítulo 61	-	-	-	-
Partida 6104	-	17,6	-	-
61044200000B	-	17,6	-	-

INDONESIA

PAISES PRODUCTOS	IMPORTACIONES		EXPORTACIONES	
	Toneladas	Miles ptas	Toneladas	Miles ptas
61044300000A	-	5,2	-	-
61044400000J	-	16,7	-	-
61045900200H	-	1,6	-	-
Total Partida 6104	-	41,0	-	-
Partida 6109	-	266,1	-	-
61091000000E	-	266,1	-	-
61099030100J	-	4,7	-	-
Total Partida 6109	-	270,7	-	-
Partida 6114	-	14,7	-	-
61142000900G	-	14,7	-	-
61143000300H	-	1,1	-	-
Total Partida 6114	-	15,8	-	-
Total Capítulo 61	0,1	327,5	-	-
Capítulo 62	-	-	-	-
Partida 6201	3,0	7.214,5	-	-
62011390190I	3,0	7.214,5	-	-
Total Partida 6201	3,0	7.214,5	-	-
Partida 6202	3,1	7.581,9	-	-
62021390190H	3,1	7.581,9	-	-
62029300100I	15,7	38.023,3	-	-
Total Partida 6202	18,8	45.605,2	-	-
Partida 6203	-	70,1	-	-
62033290000E	-	70,1	-	-
62034235000A	-	131,3	-	-
62034919000D	-	161,1	-	-
Total Partida 6203	-	362,5	-	-
Partida 6204	-	212,5	-	-
62044200090B	-	212,5	-	-
62044400090J	-	95,2	-	-
62046239090B	-	17,7	-	-
62046918090J	-	37,0	-	-
Total Partida 6204	0,2	362,5	-	-
Partida 6205	-	186,1	-	-
62052000090G	-	186,1	-	-
62053000200J	-	123,6	-	-
Total Partida 6205	0,1	309,7	-	-
Partida 6207	-	87,0	-	-
62079100190G	-	87,0	-	-
Total Partida 6207	-	87,0	-	-
Partida 6211	-	56,3	-	-
62113390100B	-	56,3	-	-
62113900000G	-	-	1,5	5.246,6
Total Partida 6211	-	56,3	1,5	5.246,6
Partida 6212	-	31,5	-	-
62121000000I	-	31,5	-	-
62129000000B	-	602,6	-	-
Total Partida 6212	-	634,1	-	-
Total Capítulo 62	22,3	54.631,8	1,5	5.246,6
Total Sección 11	22,6	55.689,0	1,5	5.246,6
Sección 12	-	-	-	-
Capítulo 64	-	-	-	-
Partida 6404	-	9,6	-	-
64041910000F	-	9,6	-	-
Total Partida 6404	-	9,6	-	-
Total Capítulo 64	-	9,6	-	-
Capítulo 65	-	-	-	-
Partida 6505	-	38,2	-	-
65059090000I	-	38,2	-	-
Total Partida 6505	-	38,2	-	-
Total Capítulo 65	-	38,2	-	-
Total Sección 12	-	47,8	-	-
Sección 13	-	-	-	-
Capítulo 68	-	-	-	-
Partida 6804	-	114,8	-	-
68042300100F	-	114,8	-	-
Total Partida 6804	-	114,8	-	-
Total Capítulo 68	-	114,8	-	-
Capítulo 69	-	-	-	-

II.8. COMERCIO EXTERIOR POR PAISES. ASIA

INDONESIA

PAISES PRODUCTOS	IMPORTACIONES		EXPORTACIONES	
	Toneladas	Miles ptas	Toneladas	Miles ptas
Partida 6912				
691200309001	12,7	2.089,3	-	-
69120050900D	3,4	561,1	-	-
Total Partida 6912	16,1	2.650,4	-	-
Total Capítulo 69	16,1	2.650,4	-	-
Capítulo 70				
Partida 7009				
70099200000E	-	22,5	-	-
Total Partida 7009	-	22,5	-	-
Partida 7013				
70131000000H	26,3	2.873,4	-	-
Total Partida 7013	26,3	2.873,4	-	-
Total Capítulo 70	26,3	2.895,9	-	-
Total Sección 13	42,4	5.661,1	-	-
Sección 14				
Capítulo 71				
Partida 7113				
71131100300J	-	425,2	-	-
Total Partida 7113	-	425,2	-	-
Partida 7117				
71179000910F	-	51,5	-	-
Total Partida 7117	-	51,5	-	-
Total Capítulo 71	-	476,7	-	-
Total Sección 14	-	476,7	-	-
Sección 16				
Capítulo 85				
Partida 8545				
85451100900C	-	-	57,3	9.024,3
Total Partida 8545	-	-	57,3	9.024,3
Total Capítulo 85	-	-	57,3	9.024,3
Total Sección 16	-	-	57,3	9.024,3
Sección 20				
Capítulo 94				
Partida 9401				
94015000000E	0,7	558,5	-	-
Total Partida 9401	0,7	558,5	-	-
Partida 9403				
94038000990I	1,1	663,0	-	-
Total Partida 9403	1,1	663,0	-	-
Total Capítulo 94	1,8	1.221,5	-	-
Capítulo 95				
Partida 9506				
95065990000A	6,5	2.204,6	-	-
Total Partida 9506	6,5	2.204,6	-	-
Total Capítulo 95	6,5	2.204,6	-	-
Total Sección 20	8,2	3.426,2	-	-
TOTAL INDONESIA	42.518,9	940.144,8	28.564,3	598.998,5

MALASIA

Sección 02				
Capítulo 06				
Partida 0602				
06029941900F	-	-	1,1	744,4
06029945000A	-	-	2,3	1.046,9
06029951900C	-	-	0,1	379,8
Total Partida 0602	-	-	3,6	2.171,1
Total Capítulo 06	-	-	3,6	2.171,1
Capítulo 08				

MALASIA

PAISES PRODUCTOS	IMPORTACIONES		EXPORTACIONES	
	Toneladas	Miles ptas	Toneladas	Miles ptas
Partida 0805				
08053010010H	-	-	11,2	594,0
Total Partida 0805	-	-	11,2	594,0
Total Capítulo 08	-	-	11,2	594,0
Capítulo 09				
Partida 0904				
09041190000E	178,8	22.514,9	-	-
Total Partida 0904	178,8	22.514,9	-	-
Total Capítulo 09	178,8	22.514,9	-	-
Total Sección 02	178,8	22.514,9	14,7	2.765,1
Sección 04				
Capítulo 20				
Partida 2008				
20082078010I	25,2	2.267,0	-	-
20089946090G	2,6	259,7	-	-
20089999999E	1,6	149,7	-	-
Total Partida 2008	29,4	2.676,4	-	-
Partida 2009				
20099099090A	-	-	-	0,5
Total Partida 2009	-	-	-	0,5
Total Capítulo 20	29,4	2.676,4	-	0,5
Total Sección 04	29,4	2.676,4	-	0,5
Sección 06				
Capítulo 28				
Partida 2821				
28211000090B	-	-	27,1	3.418,9
Total Partida 2821	-	-	27,1	3.418,9
Total Capítulo 28	-	-	27,1	3.418,9
Capítulo 33				
Partida 3302				
33021000100E	-	-	0,5	347,5
33029000100H	-	-	6,9	8.193,7
Total Partida 3302	-	-	7,4	8.541,2
Total Capítulo 33	-	-	7,4	8.541,2
Total Sección 06	-	-	34,5	11.960,1
Sección 08				
Capítulo 42				
Partida 4205				
42050000900F	-	-	0,2	305,2
Total Partida 4205	-	-	0,2	305,2
Total Capítulo 42	-	-	0,2	305,2
Total Sección 08	-	-	0,2	305,2
Sección 09				
Capítulo 44				
Partida 4407				
44072190900H	30,7	2.866,6	-	-
Total Partida 4407	30,7	2.866,6	-	-
Total Capítulo 44	30,7	2.866,6	-	-
Total Sección 09	30,7	2.866,6	-	-
Sección 16				
Capítulo 84				
Partida 8404				
84041000100A	-	-	161,3	27.221,5
Total Partida 8404	-	-	161,3	27.221,5
Total Capítulo 84	-	-	161,3	27.221,5
Capítulo 85				
Partida 8531				
85318090090F	-	-	0,6	825,0
Total Partida 8531	-	-	0,6	825,0
Total Capítulo 85	-	-	0,6	825,0

II.8. COMERCIO EXTERIOR POR PAISES. ASIA

MALASIA

PAISES PRODUCTOS	IMPORTACIONES		EXPORTACIONES	
	Toneladas	Miles ptas	Toneladas	Miles ptas
Total Sección 16	-	-	161,9	26.046,5
Sección 20				
Capítulo 94				
Partida 9403				
94038000990I	0,5	22,5	-	-
Total Partida 9403	0,5	22,5	-	-
Total Capítulo 94	0,5	22,5	-	-
Capítulo 95				
Partida 9503				
95039010390G	1,9	1.007,8	-	-
95039031100E	9,3	5.832,9	-	-
Total Partida 9503	11,3	6.840,7	-	-
Partida 9506				
95065910000H	4,8	1.857,1	-	-
Total Partida 9506	4,8	1.857,1	-	-
Total Capítulo 95	16,1	8.697,8	-	-
Total Sección 20	16,6	8.720,3	-	-
TOTAL MALASIA	255,4	36.778,2	211,3	43.077,3

SINGAPUR

Sección 01				
Capítulo 03				
Partida 0303				
03034290000E	108,4	12.829,3	-	-
03038000090H	1,0	4.712,6	-	-
Total Partida 0303	118,4	17.541,9	-	-
Total Capítulo 03	118,4	17.541,9	-	-
Total Sección 01	118,4	17.541,9	-	-
Sección 02				
Capítulo 06				
Partida 0602				
06029945000A	-	-	1,7	1.840,0
Total Partida 0602	-	-	1,7	1.840,0
Total Capítulo 06	-	-	1,7	1.840,0
Capítulo 09				
Partida 0904				
09041190000E	92,7	11.736,7	-	-
09042090110A	-	-	75,1	14.468,5
Total Partida 0904	92,7	11.736,7	75,1	14.468,5
Partida 0906				
09061000000C	7,7	1.605,3	-	-
Total Partida 0906	7,7	1.605,3	-	-
Partida 0909				
09091010000H	-	-	9,0	3.243,8
Total Partida 0909	-	-	9,0	3.243,8
Partida 0910				
09102010000C	-	-	-	158,8
Total Partida 0910	-	-	-	158,8
Total Capítulo 09	100,3	13.342,0	84,1	17.871,1
Total Sección 02	100,3	13.342,0	85,7	19.711,1
Sección 04				
Capítulo 17				
Partida 1704				
17049065300D	-	-	6,4	1.311,7
17049065400B	-	-	0,1	47,1
17049065500I	-	-	2,7	593,4
17049065600G	-	-	1,1	289,3
17049065700E	-	-	0,3	84,1
17049075400J	-	-	0,6	131,5
Total Partida 1704	-	-	11,3	2.457,0
Total Capítulo 17	-	-	11,3	2.457,0

SINGAPUR

PAISES PRODUCTOS	IMPORTACIONES		EXPORTACIONES	
	Toneladas	Miles ptas	Toneladas	Miles ptas
Capítulo 20				
Partida 2002				
20021010000J	-	-	27,2	1.777,7
20021090000C	-	-	20,3	1.252,7
Total Partida 2002	-	-	47,6	3.030,4
Partida 2003				
20031010011F	-	-	3,6	758,3
20031010019I	-	-	14,9	3.148,0
Total Partida 2003	-	-	18,5	3.906,3
Partida 2005				
20059050110H	-	-	37,2	7.568,3
20059050190J	-	-	12,9	2.712,8
20059090160E	-	-	17,7	3.246,9
20059090319G	-	-	0,4	38,2
20059090390H	-	-	0,0	90,2
Total Partida 2005	-	-	69,1	13.656,4
Partida 2006				
20060031000C	-	-	2,3	543,9
Total Partida 2006	-	-	2,3	543,9
Partida 2008				
20082059010C	18,1	1.305,2	-	-
20083055020D	-	-	325,9	25.618,1
20083075020J	-	-	57,5	7.991,5
20083091191I	-	-	12,2	1.153,3
20085061000C	-	-	0,9	118,5
20085071000A	-	-	1,2	169,9
20085091120C	-	-	19,4	1.554,9
20087061000I	-	-	94,5	8.982,5
20087071000G	-	-	21,8	2.272,8
20088070000F	-	-	1,2	1.700,9
20089969090I	-	-	8,4	1.562,5
20089999999E	-	-	-	0,1
Total Partida 2008	18,1	1.305,2	542,9	51.125,0
Total Capítulo 20	18,1	1.305,2	680,3	72.262,0
Total Sección 04	18,1	1.305,2	691,6	74.719,0
Sección 06				
Capítulo 28				
Partida 2821				
28211000090B	-	-	13,0	1.769,4
Total Partida 2821	-	-	13,0	1.769,4
Total Capítulo 28	-	-	13,0	1.769,4
Capítulo 29				
Partida 2901				
29012990090E	-	-	0,4	231,1
Total Partida 2901	-	-	0,4	231,1
Partida 2902				
29021910000B	-	-	0,2	373,9
29021990000E	-	-	-	19,9
Total Partida 2902	-	-	0,3	393,8
Partida 2909				
29093090990E	-	-	0,2	715,7
Total Partida 2909	-	-	0,2	715,7
Partida 2910				
29109000990H	5,0	4.019,3	-	-
Total Partida 2910	5,0	4.019,3	-	-
Partida 2914				
29142900000H	-	-	-	116,7
Total Partida 2914	-	-	-	116,7
Total Capítulo 29	5,0	4.019,3	0,9	1.457,2
Capítulo 30				
Partida 3004				
30049019090A	-	-	1,1	12.036,3
Total Partida 3004	-	-	1,1	12.036,3
Total Capítulo 30	-	-	1,1	12.036,3
Capítulo 32				
Partida 3203				
32030019900I	-	-	3,9	25.898,9
Total Partida 3203	-	-	3,9	25.898,9
Total Capítulo 32	-	-	3,9	25.898,9
Capítulo 33				

II.8. COMERCIO EXTERIOR POR PAISES. ASIA

SINGAPUR

PAISES PRODUCTOS	IMPORTACIONES		EXPORTACIONES	
	Toneladas	Miles ptas	Toneladas	Miles ptas
Partida 3301 33012310000A	-	-	0,1	314,6
Total Partida 3301	-	-	0,1	314,6
Partida 3302 33029000100H	-	-	6,8	7.367,8
Total Partida 3302	-	-	6,8	7.367,8
Total Capítulo 33	-	-	6,9	7.682,4
Total Sección 06	5,0	4.019,3	25,8	48.844,2
Sección 11				
Capítulo 54				
Partida 5407 54076090000F	2,0	1.805,4	-	-
Total Partida 5407	2,0	1.805,4	-	-
Total Capítulo 54	2,0	1.805,4	-	-
Capítulo 57				
Partida 5703 57039010100F	-	-	-	17,1
Total Partida 5703	-	-	-	17,1
Total Capítulo 57	-	-	-	17,1
Capítulo 60				
Partida 6002 60024311000A	-	-	1,1	864,4
60029339000H	-	-	-	26,4
Total Partida 6002	-	-	1,1	890,9
Total Capítulo 60	-	-	1,1	890,9
Capítulo 61				
Partida 6111 61113090000H	-	2,4	-	-
Total Partida 6111	-	2,4	-	-
Total Capítulo 61	-	2,4	-	-
Capítulo 63				
Partida 6302 63022290000G	-	-	-	121,4
Total Partida 6302	-	-	-	121,4
Total Capítulo 63	-	-	-	121,4
Total Sección 11	2,0	1.807,8	1,2	1.029,4
Sección 12				
Capítulo 64				
Partida 6403 64039996000G	-	-	-	10,2
Total Partida 6403	-	-	-	10,2
Partida 6404 64041990990A	-	-	-	91,5
Total Partida 6404	-	-	-	91,5
Total Capítulo 64	-	-	-	101,7
Total Sección 12	-	-	-	101,7
Sección 13				
Capítulo 70				
Partida 7009 70099200000E	-	-	-	150,6
Total Partida 7009	-	-	-	150,6
Total Capítulo 70	-	-	-	150,6
Total Sección 13	-	-	-	150,6
Sección 15				
Capítulo 72				
Partida 7210 72101211100B	-	-	1,4	121,2
Total Partida 7210	-	-	1,4	121,2
Total Capítulo 72	-	-	1,4	121,2
Total Sección 15	-	-	1,4	121,2

FILIPINAS

PAISES PRODUCTOS	IMPORTACIONES		EXPORTACIONES	
	Toneladas	Miles ptas	Toneladas	Miles ptas
Sección 16				
Capítulo 84				
Partida 8404 84041000100A	-	-	543,3	83.491,2
Total Partida 8404	-	-	543,3	83.491,2
Partida 8453 84539000000F	-	-	1,7	6.326,0
Total Partida 8453	-	-	1,7	6.326,0
Total Capítulo 84	-	-	545,0	89.817,2
Capítulo 85				
Partida 8511 85111090000D	10,8	13.124,4	-	-
Total Partida 8511	10,8	13.124,4	-	-
Partida 8534 85340090099A	0,5	15.025,3	-	-
Total Partida 8534	0,5	15.025,3	-	-
Total Capítulo 85	11,4	28.149,6	-	-
Total Sección 16	11,4	28.149,6	545,0	89.817,2
Sección 18				
Capítulo 90				
Partida 9018 90183900000F	0,2	1.244,0	-	-
Total Partida 9018	0,2	1.244,0	-	-
Partida 9021 90214000000H	-	238,2	-	-
Total Partida 9021	-	238,2	-	-
Total Capítulo 90	0,2	1.482,2	-	-
Total Sección 18	0,2	1.482,2	-	-
Sección 20				
Capítulo 94				
Partida 9401 94016100000B	-	-	1,1	1.863,8
Total Partida 9401	-	-	1,1	1.863,8
Partida 9403 94032099000B	-	-	-	59,5
94038000990I	-	-	1,0	3.828,8
Total Partida 9403	-	-	1,1	3.888,3
Partida 9404 94049090900F	-	-	0,2	647,2
Total Partida 9404	-	-	0,2	647,2
Total Capítulo 94	-	-	2,5	6.399,3
Capítulo 95				
Partida 9504 95043090000G	0,2	7.198,5	-	-
Total Partida 9504	0,2	7.198,5	-	-
Total Capítulo 95	0,2	7.198,5	-	-
Total Sección 20	0,2	7.198,5	2,5	6.399,3
TOTAL SINGAPUR	255,6	74.846,6	1.353,3	240.893,9
FILIPINAS				
Sección 02				
Capítulo 06				
Partida 0602 06029945000A	-	-	0,2	36,0
Total Partida 0602	-	-	0,2	36,0
Total Capítulo 06	-	-	0,2	36,0
Capítulo 09				
Partida 0904 09042010010J	-	-	13,5	1.301,1

II.8. COMERCIO EXTERIOR POR PAISES. ASIA

FILIPINAS

PAISES PRODUCTOS	IMPORTACIONES		EXPORTACIONES	
	Toneladas	Miles ptas	Toneladas	Miles ptas
09042010090B	-	-	14,2	2.414,4
09042090110A	-	-	37,6	8.107,8
09042090990F	-	-	0,5	72,7
Total Partida 0904	-	-	65,8	11.896,0
Total Capítulo 09	-	-	65,8	11.896,0
Capítulo 13				
Partida 1301				
13019000000E	-	-	-	24,7
Total Partida 1301	-	-	-	24,7
Total Capítulo 13	-	-	-	24,7
Total Sección 02	-	-	66,0	11.956,7
Sección 03				
Capítulo 15				
Partida 1509				
15091090100A	-	-	1,7	541,8
15091090700H	-	-	5,2	1.653,6
15099000200A	-	-	4,8	1.269,0
15099000600B	-	-	9,2	3.017,6
Total Partida 1509	-	-	20,9	6.482,0
Total Capítulo 15	-	-	20,9	6.482,0
Total Sección 03	-	-	20,9	6.482,0
Sección 04				
Capítulo 16				
Partida 1605				
16059010910F	-	-	0,2	41,7
Total Partida 1605	-	-	0,2	41,7
Total Capítulo 16	-	-	0,2	41,7
Capítulo 20				
Partida 2001				
20012000019A	-	-	0,1	59,4
20019080993E	-	-	0,7	125,6
20019080998D	-	-	2,2	1.123,2
Total Partida 2001	-	-	3,0	1.308,3
Partida 2002				
20021010000J	-	-	40,7	2.466,5
20021090000C	-	-	3,7	284,9
20029090100D	-	-	14,4	1.630,7
20029090900G	-	-	0,1	13,2
Total Partida 2002	-	-	59,0	4.395,3
Partida 2003				
20031010019I	-	-	1,8	428,5
20031010091H	-	-	1,2	271,5
Total Partida 2003	-	-	3,0	700,0
Partida 2005				
20054000100A	-	-	0,6	70,4
20056000100F	-	-	1,2	436,5
20057000100D	-	-	0,4	230,0
20059030100D	-	-	1,8	711,1
20059050110H	-	-	4,5	806,9
20059050190J	-	-	1,2	247,5
20059090160E	-	-	2,6	494,5
20059090319G	-	-	1,1	127,3
20059090390H	-	-	2,6	240,9
Total Partida 2005	-	-	16,1	3.365,1
Partida 2007				
20079110111B	-	-	1,2	125,3
20079933000B	-	-	0,8	94,1
20079939090G	-	-	2,3	288,2
Total Partida 2007	-	-	4,2	507,7
Partida 2008				
20083059090C	-	-	-	0,2
20083075020J	-	-	4,6	648,8
20084051000H	-	-	3,6	473,3
20084071000D	-	-	2,5	370,2
20085071000A	-	-	2,4	350,1
20087061000I	-	-	7,2	635,3
20087071000G	-	-	29,6	3.260,0
20088070000F	-	-	1,2	162,8
20089279090D	-	-	2,6	435,8
Total Partida 2008	-	-	53,7	6.366,5
Partida 2009				
20091919090F	-	-	2,9	170,6
20095010000D	-	-	2,6	146,2

FILIPINAS

PAISES PRODUCTOS	IMPORTACIONES		EXPORTACIONES	
	Toneladas	Miles ptas	Toneladas	Miles ptas
20098061000F	-	-	2,5	159,6
20098093020F	-	-	3,2	220,9
Total Partida 2009	-	-	11,3	697,3
Total Capítulo 20	-	-	150,3	17.340,1
Capítulo 24				
Partida 2402				
24021000000H	-	121,5	-	-
Total Partida 2402	-	121,5	-	-
Total Capítulo 24	-	121,5	-	-
Total Sección 04	-	121,5	150,5	17.381,8
Sección 05				
Capítulo 25				
Partida 2517				
25171010900I	20,0	684,6	-	-
Total Partida 2517	20,0	684,6	-	-
Total Capítulo 25	20,0	684,6	-	-
Total Sección 05	20,0	684,6	-	-
Sección 06				
Capítulo 29				
Partida 2909				
29093090990E	-	-	0,4	607,9
Total Partida 2909	-	-	0,4	607,9
Partida 2914				
29143090000F	-	-	-	11,3
Total Partida 2914	-	-	-	11,3
Partida 2938				
29389090090F	-	-	0,1	101,7
Total Partida 2938	-	-	0,1	101,7
Partida 2941				
29414000000J	-	-	0,3	1.999,5
Total Partida 2941	-	-	0,3	1.999,5
Total Capítulo 29	-	-	0,8	2.720,4
Capítulo 32				
Partida 3203				
32030019900I	-	-	3,3	21.627,2
Total Partida 3203	-	-	3,3	21.627,2
Total Capítulo 32	-	-	3,3	21.627,2
Capítulo 33				
Partida 3301				
33012959000G	-	-	-	40,0
Total Partida 3301	-	-	-	40,0
Partida 3302				
33021000100E	-	-	0,2	578,0
33029000100H	-	-	11,2	4.832,0
Total Partida 3302	-	-	11,3	5.410,0
Total Capítulo 33	-	-	11,4	5.450,0
Total Sección 06	-	-	15,4	29.797,6
Sección 08				
Capítulo 42				
Partida 4203				
42031000000E	0,1	184,2	-	-
42032100000B	0,2	563,5	-	-
Total Partida 4203	0,4	747,7	-	-
Total Capítulo 42	0,4	747,7	-	-
Total Sección 08	0,4	747,7	-	-
Sección 11				
Capítulo 61				
Partida 6104				
61042900210D	-	3,2	-	-
Total Partida 6104	-	3,2	-	-
Total Capítulo 61	-	3,2	-	-

II.8. COMERCIO EXTERIOR POR PAISES. ASIA

FILIPINAS

PAISES PRODUCTOS	IMPORTACIONES		EXPORTACIONES	
	Toneladas	Miles ptas	Toneladas	Miles ptas
Total Sección 11	-	3,2	-	-
Sección 12				
Capítulo 64				
Partida 6405 6405209090G	-	-	-	7,4
Total Partida 6405	-	-	-	7,4
Total Capítulo 64	-	-	-	7,4
Total Sección 12	-	-	-	7,4
Sección 13				
Capítulo 70				
Partida 7006 7006009090B	-	-	-	21,6
Total Partida 7006	-	-	-	21,6
Partida 7009 7009920000E	-	7,4	1,5	1.436,8
Total Partida 7009	-	7,4	1,5	1.436,8
Total Capítulo 70	-	7,4	1,6	1.458,4
Total Sección 13	-	7,4	1,6	1.458,4
Sección 14				
Capítulo 71				
Partida 7117 71179000910F	2,8	6.316,1	-	-
Total Partida 7117	2,8	6.316,1	-	-
Total Capítulo 71	2,8	6.316,1	-	-
Total Sección 14	2,8	6.316,1	-	-
Sección 15				
Capítulo 73				
Partida 7323 7323999000I	-	-	0,1	59,0
Total Partida 7323	-	-	0,1	59,0
Partida 7324 73249090000F	-	-	3,8	5.291,1
Total Partida 7324	-	-	3,8	5.291,1
Total Capítulo 73	-	-	3,9	5.350,2
Total Sección 15	-	-	3,9	5.350,2
Sección 16				
Capítulo 84				
Partida 8409 8409990090C	-	-	-	496,8
Total Partida 8409	-	-	-	496,8
Total Capítulo 84	-	-	-	496,8
Total Sección 16	-	-	-	496,8
Sección 20				
Capítulo 94				
Partida 9401 9401500000E	3,8	1.727,5	-	-
Total Partida 9401	3,8	1.727,5	-	-
Partida 9403 94036010090J	-	-	0,8	1.364,2
94036090090C	-	-	1,8	1.594,4
94038000990I	1,2	854,2	-	124,9
Total Partida 9403	1,2	854,2	2,7	3.063,5
Total Capítulo 94	5,0	2.581,7	2,7	3.063,5
Capítulo 95				
Partida 9503 95034100300H	0,3	601,4	-	-
Total Partida 9503	0,3	601,4	-	-
Total Capítulo 95	0,3	601,4	-	-
Capítulo 96				

CHINA

PAISES PRODUCTOS	IMPORTACIONES		EXPORTACIONES	
	Toneladas	Miles ptas	Toneladas	Miles ptas
Partida 9601 96019090900G	3,7	1.558,4	-	-
Total Partida 9601	3,7	1.558,4	-	-
Total Capítulo 96	3,7	1.558,4	-	-
Total Sección 20	9,0	4.741,5	2,7	3.083,5
TOTAL FILIPINAS	32,1	12.622,0	261,1	76.014,3
CHINA				
Sección 02				
Capítulo 06				
Partida 0602 06029945000A	-	-	1,6	1.197,2
Total Partida 0602	-	-	1,6	1.197,2
Total Capítulo 06	-	-	1,6	1.197,2
Capítulo 07				
Partida 0703 07032000090G	128,0	17.022,2	-	-
Total Partida 0703	128,0	17.022,2	-	-
Partida 0712 07122000000E	6,4	1.416,7	-	-
07129090020I	101,9	13.609,7	-	-
Total Partida 0712	108,3	15.026,4	-	-
Total Capítulo 07	236,3	32.048,6	-	-
Capítulo 08				
Partida 0802 08029090010A	2,5	3.220,9	-	-
Total Partida 0802	2,5	3.220,9	-	-
Total Capítulo 08	2,5	3.220,9	-	-
Capítulo 09				
Partida 0902 09022000000E	3,8	1.283,8	-	-
09024000000A	3,5	820,8	-	-
Total Partida 0902	7,3	2.104,6	-	-
Partida 0909 09091090000A	3,0	1.127,1	-	-
Total Partida 0909	3,0	1.127,1	-	-
Total Capítulo 09	10,3	3.231,6	-	-
Capítulo 12				
Partida 1202 12022000000J	117,2	8.882,5	-	-
Total Partida 1202	117,2	8.882,5	-	-
Partida 1207 12079991090B	32,0	1.383,3	-	-
Total Partida 1207	32,0	1.383,3	-	-
Partida 1211 12119090900F	5,0	2.059,5	-	-
Total Partida 1211	5,0	2.059,5	-	-
Total Capítulo 12	154,2	12.325,4	-	-
Capítulo 14				
Partida 1401 14011000900B	7,6	1.260,7	-	-
Total Partida 1401	7,6	1.260,7	-	-
Total Capítulo 14	7,6	1.260,7	-	-
Total Sección 02	410,8	52.087,2	1,6	1.197,2
Sección 04				
Capítulo 20				
Partida 2003 20031010091H	19,4	3.442,7	-	-
Total Partida 2003	19,4	3.442,7	-	-
Total Capítulo 20	19,4	3.442,7	-	-

II.8. COMERCIO EXTERIOR POR PAISES. ASIA

CHINA

PAISES PRODUCTOS	IMPORTACIONES		EXPORTACIONES	
	Toneladas	Miles ptas.	Toneladas	Miles ptas.
Total Sección 04	19,4	3.442,7	-	-
Sección 05				
Capítulo 27				
Partida 2712				
27122000090B	2.993,8	158.314,5	-	-
Total Partida 2712	2.993,8	158.314,5	-	-
Total Capítulo 27	2.993,8	158.314,5	-	-
Total Sección 05	2.993,8	158.314,5	-	-
Sección 06				
Capítulo 29				
Partida 2902				
29021910000B	42,0	8.767,3	-	-
Total Partida 2902	42,0	8.767,3	-	-
Partida 2918				
29181990090H	-	719,9	-	-
Total Partida 2918	-	719,9	-	-
Partida 2920				
29201000100I	16,0	4.685,0	-	-
Total Partida 2920	16,0	4.685,0	-	-
Partida 2930				
29309080390J	16,0	3.832,8	-	-
29309080590E	20,0	6.770,7	-	-
Total Partida 2930	36,0	10.603,5	-	-
Partida 2931				
29310090490D	15,0	3.593,2	-	-
29310090990C	2,0	1.882,4	-	-
Total Partida 2931	17,0	5.475,6	-	-
Partida 2932				
29329075000J	2,3	4.167,2	-	-
Total Partida 2932	2,3	4.167,2	-	-
Partida 2933				
29332990090G	4,0	3.973,9	-	-
29334090090B	-	-	0,5	20.541,1
Total Partida 2933	4,0	3.973,9	0,5	20.541,1
Total Capítulo 29	117,3	38.392,3	0,5	20.541,1
Capítulo 31				
Partida 3105				
31052010500A	-	-	63.036,9	1.054.108,9
31053090200I	0,4	861,6	-	-
Total Partida 3105	0,4	861,6	63.036,9	1.054.108,9
Total Capítulo 31	0,4	861,6	63.036,9	1.054.108,9
Capítulo 32				
Partida 3201				
32019090980F	-	-	-	359,6
Total Partida 3201	-	-	-	359,6
Total Capítulo 32	-	-	-	359,6
Capítulo 33				
Partida 3301				
33012951000E	5,0	2.095,4	-	-
33012953000C	111,9	52.190,8	-	-
33012959000G	140,2	94.627,2	-	-
Total Partida 3301	257,2	148.913,4	-	-
Total Capítulo 33	257,2	148.913,4	-	-
Capítulo 34				
Partida 3406				
34060011000A	25,0	4.942,1	-	-
34060019000C	0,6	205,2	-	-
Total Partida 3406	25,5	5.148,4	-	-
Total Capítulo 34	25,5	5.148,4	-	-
Capítulo 38				
Partida 3805				
38051010000G	41,5	3.116,9	-	-
Total Partida 3805	41,5	3.116,9	-	-
Total Capítulo 38	41,5	3.116,9	-	-
Total Sección 06	441,9	196.432,5	63.037,5	1.075.009,7

CHINA

PAISES PRODUCTOS	IMPORTACIONES		EXPORTACIONES	
	Toneladas	Miles ptas.	Toneladas	Miles ptas.
Sección 07				
Capítulo 39				
Partida 3924				
39249019000G	0,2	96,1	-	-
39249090900J	0,4	261,9	-	-
Total Partida 3924	0,5	358,0	-	-
Partida 3926				
39269099900I	4,4	2.370,5	-	-
Total Partida 3926	4,4	2.370,5	-	-
Total Capítulo 39	4,9	2.728,5	-	-
Capítulo 40				
Partida 4015				
40151990000E	6,5	2.512,2	-	-
Total Partida 4015	6,5	2.512,2	-	-
Partida 4016				
40169990000G	0,2	108,9	-	-
Total Partida 4016	0,2	108,9	-	-
Total Capítulo 40	6,7	2.621,1	-	-
Total Sección 07	11,5	5.349,6	-	-
Sección 08				
Capítulo 42				
Partida 4202				
42021219000C	1,1	844,6	-	-
42022100990E	1,9	2.563,8	-	-
42022210000J	19,5	10.688,6	-	-
42022900990D	19,2	10.067,7	-	-
42023100290H	0,3	720,3	-	-
42023100990C	0,1	435,5	-	-
42029291090H	3,1	3.947,4	-	-
Total Partida 4202	45,2	29.267,9	-	-
Partida 4203				
42032910000B	102,0	45.591,1	-	-
Total Partida 4203	102,0	45.591,1	-	-
Total Capítulo 42	147,2	74.859,0	-	-
Total Sección 08	147,2	74.859,0	-	-
Sección 09				
Capítulo 44				
Partida 4414				
44140090000C	0,2	90,8	-	-
Total Partida 4414	0,2	90,8	-	-
Partida 4419				
44190090900I	6,2	747,1	-	-
Total Partida 4419	6,2	747,1	-	-
Partida 4420				
44201019090B	37,1	18.792,4	-	-
Total Partida 4420	37,1	18.792,4	-	-
Partida 4421				
44219099900G	22,1	6.677,0	-	-
Total Partida 4421	22,1	6.677,0	-	-
Total Capítulo 44	65,7	26.307,2	-	-
Capítulo 46				
Partida 4601				
46019190900G	2,7	565,9	-	-
Total Partida 4601	2,7	565,9	-	-
Partida 4602				
46021091000B	4,8	2.451,3	-	-
46021099900E	5,0	4.448,7	-	-
Total Partida 4602	9,8	6.900,0	-	-
Total Capítulo 46	12,4	7.465,9	-	-
Total Sección 09	78,2	33.773,1	-	-
Sección 10				
Capítulo 48				
Partida 4819				
48191000000A	9,2	3.685,3	-	-
48192090000J	0,9	524,2	-	-

II.8. COMERCIO EXTERIOR POR PAISES. ASIA

CHINA

PAISES PRODUCTOS	IMPORTACIONES		EXPORTACIONES	
	Toneladas	Miles ptas	Toneladas	Miles ptas
4819400000E	0,4	156,7	-	-
4819500090C	1,5	1.855,3	-	-
Total Partida 4819	12,0	6.221,4	-	-
Partida 4820				
4820900000A	0,2	80,2	-	-
Total Partida 4820	0,2	80,2	-	-
Partida 4823				
48239030000B	27,1	8.589,0	-	-
Total Partida 4823	27,1	8.589,0	-	-
Total Capítulo 48	39,3	14.890,7	-	-
Capítulo 49				
Partida 4911				
49111000200D	-	73,5	-	-
Total Partida 4911	-	73,5	-	-
Total Capítulo 49	-	73,5	-	-
Total Sección 10	39,3	14.964,2	-	-
Sección 11				
Capítulo 55				
Partida 5508				
55081090900F	1,3	649,4	-	-
Total Partida 5508	1,3	649,4	-	-
Total Capítulo 55	1,3	649,4	-	-
Capítulo 57				
Partida 5701				
57011091000I	13,0	14.297,9	-	-
Total Partida 5701	13,0	14.297,9	-	-
Total Capítulo 57	13,0	14.297,9	-	-
Capítulo 61				
Partida 6104				
61042300000E	-	4,2	-	-
61042900210D	-	8,1	-	-
Total Partida 6104	-	12,3	-	-
Partida 6107				
61071100000F	2,5	2.923,4	-	-
Total Partida 6107	2,5	2.923,4	-	-
Partida 6108				
61082100000C	2,2	2.067,1	-	-
61083190000B	-	4,8	-	-
Total Partida 6108	2,2	2.071,9	-	-
Partida 6109				
61091000000E	0,2	266,9	-	-
61099030100J	-	3,6	-	-
Total Partida 6109	0,2	270,5	-	-
Partida 6111				
61112090000J	0,3	264,9	-	-
61113090000H	-	45,0	-	-
61119000919E	-	8,5	-	-
Total Partida 6111	0,3	318,3	-	-
Partida 6112				
61121200000H	0,2	359,5	-	-
Total Partida 6112	0,2	359,5	-	-
Total Capítulo 61	5,4	5.956,0	-	-
Capítulo 62				
Partida 6201				
62011390110G	2,0	5.225,6	-	-
62019900090G	0,5	3.960,2	-	-
Total Partida 6201	2,4	9.185,8	-	-
Partida 6203				
62033990000H	-	2.490,3	-	-
62034990000F	0,6	3.193,7	-	-
Total Partida 6203	0,7	5.684,0	-	-
Partida 6204				
62043990000H	-	912,9	-	-
62045990000C	-	50,9	-	-
62046990000A	-	286,5	-	-
Total Partida 6204	0,1	1.250,3	-	-
Partida 6205				
62059090000B	-	43,1	-	-
Total Partida 6205	-	43,1	-	-

CHINA

PAISES PRODUCTOS	IMPORTACIONES		EXPORTACIONES	
	Toneladas	Miles ptas	Toneladas	Miles ptas
Partida 6206				
62061000000G	2,4	20.936,0	-	-
Total Partida 6206	2,4	20.936,0	-	-
Partida 6211				
62111100900J	-	77,3	-	-
62113210000B	56,4	32.738,6	-	-
62113310100I	31,6	21.172,9	-	-
Total Partida 6211	88,0	53.988,8	-	-
Partida 6215				
6215200090E	-	306,9	-	-
6215900090J	0,4	389,3	-	-
Total Partida 6215	0,4	696,2	-	-
Partida 6216				
62160000000G	3,2	1.370,1	-	-
Total Partida 6216	3,2	1.370,1	-	-
Partida 6217				
6217100090E	-	95,9	-	-
Total Partida 6217	-	95,9	-	-
Total Capítulo 62	97,2	93.250,2	-	-
Total Sección 11	117,0	114.153,5	-	-
Sección 12				
Capítulo 64				
Partida 6402				
64029910000A	-	10,7	-	-
Total Partida 6402	-	10,7	-	-
Partida 6404				
64041990990A	-	25,1	-	-
Total Partida 6404	-	25,1	-	-
Partida 6405				
64052091000D	0,8	880,3	-	-
Total Partida 6405	0,8	880,3	-	-
Total Capítulo 64	0,9	916,1	-	-
Capítulo 65				
Partida 6505				
65059030000B	6,0	4.989,7	-	-
65059090000I	-	187,0	-	-
Total Partida 6505	6,0	5.176,7	-	-
Total Capítulo 65	6,0	5.176,7	-	-
Capítulo 66				
Partida 6601				
66019910900A	2,3	2.187,7	-	-
Total Partida 6601	2,3	2.187,7	-	-
Total Capítulo 66	2,3	2.187,7	-	-
Capítulo 67				
Partida 6702				
67021000000F	1,6	1.005,4	-	-
67029000000I	10,3	9.089,8	-	-
Total Partida 6702	11,8	10.095,3	-	-
Total Capítulo 67	11,8	10.095,3	-	-
Total Sección 12	21,1	18.375,8	-	-
Sección 13				
Capítulo 68				
Partida 6802				
68029390190E	0,0	134,2	-	-
Total Partida 6802	0,0	134,2	-	-
Total Capítulo 68	0,0	134,2	-	-
Capítulo 69				
Partida 6911				
69111000900D	111,5	12.322,6	-	-
Total Partida 6911	111,5	12.322,6	-	-
Partida 6912				
69120030100F	-	27,1	-	-
69120030900I	1,4	527,3	-	-
Total Partida 6912	1,5	554,4	-	-
Partida 6913				
69131000100I	-	57,0	-	-

II.8. COMERCIO EXTERIOR POR PAISES. ASIA

CHINA

PAISES PRODUCTOS	IMPORTACIONES		EXPORTACIONES	
	Toneladas	Miles ptas	Toneladas	Miles ptas
69131000900B	325,4	78.757,5	-	-
69139093900C	18,3	5.443,8	-	-
Total Partida 6913	343,8	84.258,4	-	-
Total Capítulo 69	456,7	97.135,4	-	-
Capítulo 70				
Partida 7004				
70049091000B	21,4	1.066,0	-	-
Total Partida 7004	21,4	1.066,0	-	-
Partida 7013				
70131000000H	4,7	653,0	-	-
70139990900D	7,9	6.017,5	-	-
Total Partida 7013	12,6	6.670,5	-	-
Total Capítulo 70	34,0	7.736,5	-	-
Total Sección 13	491,7	105.008,0	-	-
Sección 14				
Capítulo 71				
Partida 7117				
71171991000D	3,8	12.947,1	-	-
71171999000F	-	869,5	-	-
71179000190E	16,7	20.015,3	-	-
71179000490I	0,8	257,8	-	-
Total Partida 7117	21,4	34.089,7	-	-
Total Capítulo 71	21,4	34.089,7	-	-
Total Sección 14	21,4	34.089,7	-	-
Sección 15				
Capítulo 73				
Partida 7323				
73239410000J	18,9	2.806,9	-	-
Total Partida 7323	18,9	2.806,9	-	-
Partida 7326				
73269010000A	5,0	13.195,3	-	-
73269098090G	0,5	1.477,8	-	-
Total Partida 7326	5,4	14.673,1	-	-
Total Capítulo 73	24,4	17.480,0	-	-
Capítulo 81				
Partida 8110				
81100011010F	66,0	13.093,1	-	-
Total Partida 8110	66,0	13.093,1	-	-
Total Capítulo 81	66,0	13.093,1	-	-
Capítulo 82				
Partida 8205				
82054000000H	0,5	244,9	-	-
82055100000D	0,3	209,6	-	-
Total Partida 8205	0,8	454,4	-	-
Partida 8215				
82159910900E	-	27,0	-	-
82159990900H	-	21,3	-	-
Total Partida 8215	-	48,3	-	-
Total Capítulo 82	0,9	502,7	-	-
Capítulo 83				
Partida 8301				
83011000000G	0,2	112,6	-	-
Total Partida 8301	0,2	112,6	-	-
Partida 8302				
83025000000G	0,2	45,2	-	-
Total Partida 8302	0,2	45,2	-	-
Partida 8306				
83062990100J	2,1	1.022,4	-	-
83062990900C	0,2	164,4	-	-
Total Partida 8306	2,3	1.186,9	-	-
Partida 8308				
83082000900I	5,6	6.182,2	-	-
Total Partida 8308	5,6	6.182,2	-	-
Total Capítulo 83	8,3	7.526,8	-	-
Total Sección 15	99,6	38.602,7	-	-

CHINA

PAISES PRODUCTOS	IMPORTACIONES		EXPORTACIONES	
	Toneladas	Miles ptas	Toneladas	Miles ptas
Sección 16				
Capítulo 84				
Partida 8414				
84145190000B	79,1	24.805,0	-	-
Total Partida 8414	79,1	24.805,0	-	-
Partida 8418				
84184091000A	1,7	575,6	-	-
Total Partida 8418	1,7	575,6	-	-
Partida 8424				
84241090000J	-	20,0	-	-
Total Partida 8424	-	20,0	-	-
Partida 8479				
84799098900J	0,1	843,4	-	-
Total Partida 8479	0,1	843,4	-	-
Total Capítulo 84	80,9	26.244,0	-	-
Capítulo 85				
Partida 8504				
85043190010G	1,7	2.023,6	-	-
Total Partida 8504	1,7	2.023,6	-	-
Partida 8506				
85061999090D	0,3	764,8	-	-
Total Partida 8506	0,3	764,8	-	-
Partida 8513				
85131000000A	0,2	101,7	-	-
Total Partida 8513	0,2	101,7	-	-
Partida 8529				
85291020000I	1,4	2.187,0	-	-
Total Partida 8529	1,4	2.187,0	-	-
Partida 8545				
85451100900C	-	-	114,9	21.709,5
Total Partida 8545	-	-	114,9	21.709,5
Total Capítulo 85	3,6	5.077,1	114,9	21.709,5
Total Sección 16	84,5	31.321,1	114,9	21.709,5
Sección 18				
Capítulo 90				
Partida 9004				
90049000100F	1,6	772,6	-	-
Total Partida 9004	1,6	772,6	-	-
Partida 9017				
90178010000C	0,4	175,4	-	-
Total Partida 9017	0,4	175,4	-	-
Total Capítulo 90	2,0	948,0	-	-
Capítulo 91				
Partida 9102				
91021100010D	0,3	3.070,2	-	-
Total Partida 9102	0,3	3.070,2	-	-
Partida 9103				
91031000000E	1,1	1.660,0	-	-
Total Partida 9103	1,1	1.660,0	-	-
Total Capítulo 91	1,4	4.730,2	-	-
Capítulo 92				
Partida 9208				
92081000000I	5,2	2.971,1	-	-
Total Partida 9208	5,2	2.971,1	-	-
Total Capítulo 92	5,2	2.971,1	-	-
Total Sección 18	8,6	8.649,3	-	-
Sección 20				
Capítulo 94				
Partida 9401				
94017900000B	0,6	130,6	-	-
94019090200D	18,0	2.043,8	-	-
Total Partida 9401	18,6	2.174,4	-	-
Partida 9403				
94038000900I	2,9	1.179,3	-	-
Total Partida 9403	2,9	1.179,3	-	-

II.8. COMERCIO EXTERIOR POR PAISES. ASIA

CHINA

PAISES PRODUCTOS	IMPORTACIONES		EXPORTACIONES	
	Toneladas	Miles ptas	Toneladas	Miles ptas
Partida 9405				
94052011900F	0,5	371,9	-	-
94055000290H	0,1	79,4	-	-
94055000490D	0,4	161,0	-	-
94055000690I	0,2	115,9	-	-
94055000990C	0,2	83,4	-	-
Total Partida 9405	1,4	811,5	-	-
Total Capítulo 94	22,9	4.165,3	-	-
Capítulo 95				
Partida 9502				
95021010090A	230,1	123.429,4	-	-
95021090090D	19,4	13.363,9	-	-
Total Partida 9502	249,6	136.793,3	-	-
Partida 9503				
95031090000B	2,2	999,9	-	-
95034100100B	4,4	3.591,0	-	-
95034100300H	254,8	225.144,4	-	-
95034930100H	24,5	19.566,8	-	-
95034930200F	2,1	1.099,8	-	-
95034930300D	60,4	31.743,4	-	-
95034990100E	6,4	2.947,6	-	-
95035000111G	2,7	1.838,3	-	-
95035000190A	2,9	2.145,5	-	-
95035000919C	0,8	648,2	-	-
95037000000H	123,7	47.758,6	-	-
95038010000D	12,8	8.082,4	-	-
95039010190A	7,6	4.206,5	-	-
95039010290I	42,3	17.304,0	-	-
95039010390G	44,8	22.113,6	-	-
95039031100E	409,6	243.334,0	-	-
95039031200C	284,1	151.242,6	-	-
95039031300A	10,5	3.690,1	-	-
95039031600D	217,6	108.921,1	-	-
95039051000B	0,2	128,7	-	-
95039099390A	2,4	894,1	-	-
Total Partida 9503	1.496,7	897.400,7	-	-
Partida 9504				
95049010000A	8,9	3.739,8	-	-
95049090000D	8,9	3.535,6	-	-
Total Partida 9504	17,9	7.275,5	-	-
Partida 9505				
95059000000B	57,9	21.122,1	-	-
Total Partida 9505	57,9	21.122,1	-	-
Partida 9506				
95062990000H	11,8	5.606,9	-	-
95064010000J	1,2	522,2	-	-
95065990000A	34,1	15.254,2	-	-
95066100000F	1,3	931,1	-	-
95066990000I	0,8	146,9	-	-
95067030000I	1,1	503,4	-	-
95069990100A	25,2	10.687,1	-	-
95069990900D	0,8	245,3	-	-
Total Partida 9506	76,3	33.897,2	-	-
Partida 9507				
95071000000G	1,9	5.218,8	-	-
Total Partida 9507	1,9	5.218,8	-	-
Total Capítulo 95	1.900,3	1.101.707,6	-	-
Capítulo 96				
Partida 9603				
96032930000C	-	40,5	-	-
Total Partida 9603	-	40,5	-	-
Partida 9606				
96062200000C	5,2	9.492,9	-	-
Total Partida 9606	5,2	9.492,9	-	-
Partida 9609				
96091010000B	5,9	1.556,1	-	-
96091090000E	3,0	834,5	-	-
Total Partida 9609	8,9	2.390,6	-	-
Partida 9610				
96100000000C	2,0	499,9	-	-
Total Partida 9610	2,0	499,9	-	-
Partida 9613				
96131000910H	0,6	573,2	-	-
Total Partida 9613	0,6	573,2	-	-
Partida 9615				
96151100900F	1,1	669,1	-	-
Total Partida 9615	1,1	669,1	-	-
Total Capítulo 96	17,8	13.666,3	-	-

COREA DEL SUR

PAISES PRODUCTOS	IMPORTACIONES		EXPORTACIONES	
	Toneladas	Miles ptas	Toneladas	Miles ptas
Total Sección 20	1.941,0	1.119.539,2	-	-
TOTAL CHINA	6.927,0	2.008.960,0	63.154,0	1.097.916,4
COREA DEL NORTE				
Sección 06				
Capítulo 32				
Partida 3203				
32030019900I	-	-	1,5	10.195,4
Total Partida 3203	-	-	1,5	10.195,4
Total Capítulo 32	-	-	1,5	10.195,4
Total Sección 06	-	-	1,5	10.195,4
Sección 20				
Capítulo 94				
Partida 9401				
94016100000B	-	-	0,1	199,7
Total Partida 9401	-	-	0,1	199,7
Partida 9403				
94035000090D	-	-	1,9	2.717,6
94036010090J	-	-	0,2	349,1
Total Partida 9403	-	-	2,1	3.066,7
Total Capítulo 94	-	-	2,2	3.266,4
Total Sección 20	-	-	2,2	3.266,4
TOTAL COREA DEL NORTE	-	-	3,7	13.461,8
COREA DEL SUR				
Sección 02				
Capítulo 06				
Partida 0602				
06029945000A	-	-	0,6	635,2
06029951900C	-	-	0,7	3.516,7
Total Partida 0602	-	-	1,3	4.151,8
Total Capítulo 06	-	-	1,3	4.151,8
Capítulo 09				
Partida 0904				
09042010010J	-	-	20,0	3.708,3
09042090110A	-	-	31,0	9.497,5
Total Partida 0904	-	-	51,0	13.205,8
Total Capítulo 09	-	-	51,0	13.205,8
Capítulo 13				
Partida 1302				
13021991000B	-	-	0,6	6.667,9
Total Partida 1302	-	-	0,6	6.667,9
Total Capítulo 13	-	-	0,6	6.667,9
Total Sección 02	-	-	52,9	24.025,5
Sección 04				
Capítulo 20				
Partida 2008				
20086069000C	-	-	-	0,3
Total Partida 2008	-	-	-	0,3
Total Capítulo 20	-	-	-	0,3
Capítulo 22				
Partida 2204				
22042125195D	-	-	0,9	184,9
22042129196H	-	-	0,9	184,9
Total Partida 2204	-	-	1,8	369,8
Total Capítulo 22	-	-	1,8	369,8

II.8. COMERCIO EXTERIOR POR PAISES. ASIA

COREA DEL SUR

PAISES PRODUCTOS	IMPORTACIONES		EXPORTACIONES	
	Toneladas	Miles ptas	Toneladas	Miles ptas
Total Sección 04	-	-	1,8	370,1
Sección 06				
Capítulo 29				
Partida 2933 2933909090B	-	-	-	220,0
Total Partida 2933	-	-	-	220,0
Partida 2938 2938909090F	-	-	-	255,5
Total Partida 2938	-	-	-	255,5
Total Capítulo 29	-	-	-	475,5
Capítulo 32				
Partida 3201 3201909090F	-	-	8,2	46.142,0
Total Partida 3201	-	-	8,2	46.142,0
Partida 3203 32030019900I	-	-	36,8	208.487,0
Total Partida 3203	-	-	36,8	208.487,0
Total Capítulo 32	-	-	45,0	254.629,0
Capítulo 33				
Partida 3301 3301300000D	-	-	1,5	3.260,8
Total Partida 3301	-	-	1,5	3.260,8
Partida 3302 33029000100H	-	-	3,0	1.729,9
Total Partida 3302	-	-	3,0	1.729,9
Total Capítulo 33	-	-	4,5	4.990,7
Capítulo 35				
Partida 3502 3502109900G	-	-	23,0	838,6
Total Partida 3502	-	-	23,0	838,6
Total Capítulo 35	-	-	23,0	838,6
Total Sección 06	-	-	72,5	260.933,8
Sección 07				
Capítulo 39				
Partida 3926 3926909990I	0,2	201,5	-	-
Total Partida 3926	0,2	201,5	-	-
Total Capítulo 39	0,2	201,5	-	-
Total Sección 07	0,2	201,5	-	-
Sección 08				
Capítulo 42				
Partida 4202 42029110990H	-	259,1	-	-
42029219000F	-	43,4	-	-
42029291090H	1,1	3.047,1	-	-
Total Partida 4202	1,2	3.349,6	-	-
Partida 4203 42031000000E	7,3	51.055,5	-	-
Total Partida 4203	7,3	51.055,5	-	-
Total Capítulo 42	8,5	54.405,0	-	-
Total Sección 08	8,5	54.405,0	-	-
Sección 10				
Capítulo 49				
Partida 4911 49111000900I	-	-	-	1,5
Total Partida 4911	-	-	-	1,5
Total Capítulo 49	-	-	-	1,5
Total Sección 10	-	-	-	1,5
Sección 11				
Capítulo 50				

COREA DEL SUR

PAISES PRODUCTOS	IMPORTACIONES		EXPORTACIONES	
	Toneladas	Miles ptas	Toneladas	Miles ptas
Partida 5007 50072039090D	0,4	5.430,1	-	-
Total Partida 5007	0,4	5.430,1	-	-
Total Capítulo 50	0,4	5.430,1	-	-
Capítulo 54				
Partida 5407 54076030000I	0,8	3.240,2	-	-
Total Partida 5407	0,8	3.240,2	-	-
Total Capítulo 54	0,8	3.240,2	-	-
Capítulo 55				
Partida 5514 55143300000I	-	24,5	-	-
Total Partida 5514	-	24,5	-	-
Total Capítulo 55	-	24,5	-	-
Capítulo 58				
Partida 5810 58109210090G	0,2	1.588,7	-	-
Total Partida 5810	0,2	1.588,7	-	-
Total Capítulo 58	0,2	1.588,7	-	-
Capítulo 60				
Partida 6002 60022031000D	0,2	1.197,5	-	-
Total Partida 6002	0,2	1.197,5	-	-
Total Capítulo 60	0,2	1.197,5	-	-
Capítulo 61				
Partida 6102 61023090100G	-	53,1	-	-
Total Partida 6102	-	53,1	-	-
Partida 6109 61091000000E	-	56,8	-	-
61099030100J	-	31,8	-	-
Total Partida 6109	-	88,6	-	-
Partida 6110 61103091100F	0,3	209,5	-	-
Total Partida 6110	0,3	209,5	-	-
Partida 6112 61121200000H	0,0	1.502,6	-	-
Total Partida 6112	0,0	1.502,6	-	-
Total Capítulo 61	1,3	1.853,8	-	-
Capítulo 62				
Partida 6201 62011210010G	-	683,3	-	-
62011310190F	2,4	9.299,9	-	-
62019100000D	0,8	3.206,0	-	-
62019200090D	2,3	10.149,8	-	-
62019300100J	4,0	14.372,7	-	-
62019300200H	-	360,6	-	-
Total Partida 6201	9,6	38.072,3	-	-
Partida 6202 62021210010F	-	92,1	-	-
62021310290C	0,4	1.417,1	-	-
62029200090C	0,3	1.448,4	-	-
62029300100I	2,9	11.143,5	-	-
62029300200G	-	241,2	-	-
Total Partida 6202	3,7	14.342,3	-	-
Partida 6211 62111100100G	-	212,4	-	-
62113390100B	0,4	922,7	-	-
62114390100J	0,1	920,2	-	-
Total Partida 6211	0,5	2.055,2	-	-
Partida 6214 62149010090I	0,4	1.002,7	-	-
Total Partida 6214	0,4	1.002,7	-	-
Total Capítulo 62	14,2	55.472,6	-	-
Capítulo 63				
Partida 6301 63014090099H	1,4	1.041,7	-	-
Total Partida 6301	1,4	1.041,7	-	-

II.8. COMERCIO EXTERIOR POR PAISES. ASIA

COREA DEL SUR

PAISES PRODUCTOS	IMPORTACIONES		EXPORTACIONES	
	Toneladas	Miles ptas	Toneladas	Miles ptas
Total Capítulo 63	1,4	1.041,7	-	-
Total Sección 11	18,4	69.849,0	-	-
Sección 12				
Capítulo 64				
Partida 6403				
64039993000J	3,2	3.856,6	-	-
Total Partida 6403	3,2	3.856,6	-	-
Partida 6404				
64041100000F	-	6,3	-	-
64041990990A	4,5	3.717,2	-	-
Total Partida 6404	4,5	3.723,5	-	-
Total Capítulo 64	7,7	7.580,1	-	-
Capítulo 65				
Partida 6506				
65069900100F	-	52,8	-	-
Total Partida 6506	-	52,8	-	-
Total Capítulo 65	-	52,8	-	-
Total Sección 12	7,7	7.632,9	-	-
Sección 13				
Capítulo 68				
Partida 6802				
68029100990I	-	-	20,2	1.417,2
Total Partida 6802	-	-	20,2	1.417,2
Total Capítulo 68	-	-	20,2	1.417,2
Total Sección 13	-	-	20,2	1.417,2
Sección 14				
Capítulo 71				
Partida 7117				
71171910000B	1,4	2.147,7	-	-
71171991000D	2,6	10.961,8	-	-
71171999000F	0,4	2.535,2	-	-
71179000190E	1,7	1.707,6	-	-
Total Partida 7117	6,1	17.352,2	-	-
Total Capítulo 71	6,1	17.352,2	-	-
Total Sección 14	6,1	17.352,2	-	-
Sección 16				
Capítulo 84				
Partida 8415				
84158190000E	138,8	103.757,4	-	-
84159090000D	0,1	700,4	-	-
Total Partida 8415	138,9	104.457,8	-	-
Partida 8427				
84272090000E	9,6	1.539,1	-	-
Total Partida 8427	9,6	1.539,1	-	-
Partida 8453				
84531000000C	-	-	14,5	10.662,2
Total Partida 8453	-	-	14,5	10.662,2
Total Capítulo 84	148,5	105.996,9	14,5	10.662,2
Capítulo 85				
Partida 8506				
85069000000C	-	21,6	-	-
Total Partida 8506	-	21,6	-	-
Partida 8507				
85071081000A	265,6	64.004,7	-	-
Total Partida 8507	265,6	64.004,7	-	-
Partida 8518				
85182990900G	-	224,0	-	-
Total Partida 8518	-	224,0	-	-
Partida 8532				
85323090090F	0,2	340,6	-	-
Total Partida 8532	0,2	340,6	-	-
Partida 8534				
85340019099I	-	-	-	51,4
Total Partida 8534	-	-	-	51,4

COREA DEL SUR

PAISES PRODUCTOS	IMPORTACIONES		EXPORTACIONES	
	Toneladas	Miles ptas	Toneladas	Miles ptas
Partida 8536				
85364190099J	-	21,0	-	-
85366190090D	0,2	133,5	-	-
Total Partida 8536	0,2	154,6	-	-
Partida 8542				
85428000000A	-	621,9	-	595,8
Total Partida 8542	-	621,9	-	595,8
Total Capítulo 85	266,1	65.367,4	-	647,2
Total Sección 16	414,6	171.364,3	14,5	11.309,3
Sección 17				
Capítulo 89				
Partida 8903				
89031019100F	0,3	388,5	-	-
Total Partida 8903	0,3	388,5	-	-
Total Capítulo 89	0,3	388,5	-	-
Total Sección 17	0,3	388,5	-	-
Sección 18				
Capítulo 90				
Partida 9029				
90291090000G	-	64,5	-	-
Total Partida 9029	-	64,5	-	-
Partida 9031				
90318099100G	0,3	913,5	-	-
Total Partida 9031	0,3	913,5	-	-
Partida 9032				
90328990200D	-	30,3	-	-
Total Partida 9032	-	30,3	-	-
Total Capítulo 90	0,4	1.008,2	-	-
Capítulo 92				
Partida 9208				
92081000000I	0,9	746,1	-	-
Total Partida 9208	0,9	746,1	-	-
Total Capítulo 92	0,9	746,1	-	-
Total Sección 18	1,3	1.754,3	-	-
Sección 20				
Capítulo 94				
Partida 9401				
94016100000B	-	-	0,6	1.974,9
Total Partida 9401	-	-	0,6	1.974,9
Partida 9403				
94035000090D	-	-	1,5	3.467,8
94036010090J	-	-	2,1	1.669,7
Total Partida 9403	-	-	3,6	5.137,5
Partida 9404				
94049010000B	8,8	17.511,0	-	-
Total Partida 9404	8,8	17.511,0	-	-
Total Capítulo 94	8,8	17.511,0	4,2	7.112,4
Capítulo 95				
Partida 9501				
95010090000F	8,3	3.314,1	-	-
Total Partida 9501	8,3	3.314,1	-	-
Partida 9503				
95034100300H	1,4	1.627,5	-	-
95037000000H	4,2	2.635,1	-	-
95039031200C	-	310,6	-	-
95039031600D	1,4	1.255,4	-	-
Total Partida 9503	7,2	5.828,7	-	-
Partida 9504				
95043090000G	1,2	19.740,1	-	508,6
Total Partida 9504	1,2	19.740,1	-	508,6
Partida 9507				
95071000000G	5,0	16.362,5	-	-
95072090000F	-	443,5	-	-
95073000000C	0,3	577,2	-	-
95079000000J	2,8	5.544,7	-	-
Total Partida 9507	8,3	22.927,9	-	-

II.8. COMERCIO EXTERIOR POR PAISES. ASIA

COREA DEL SUR

PAISES PRODUCTOS	IMPORTACIONES		EXPORTACIONES	
	Toneladas	Miles ptas	Toneladas	Miles ptas
Total Capítulo 95	24,9	51.810,8	-	508,6
Capítulo 96				
Partida 9607				
9607190000G	2,0	2.547,5	-	-
Total Partida 9607	2,0	2.547,5	-	-
Partida 9608				
96084000200E	-	44,1	-	-
Total Partida 9608	-	44,1	-	-
Total Capítulo 96	2,0	2.591,5	-	-
Total Sección 20	35,7	71.913,4	4,2	7.621,0
TOTAL COREA DEL SUR	492,8	394.861,1	166,2	305.678,4

JAPON

Sección 01				
Capítulo 03				
Partida 0302				
0302399000A	-	-	221,9	217.691,4
03026998910F	-	-	2,1	3.842,2
Total Partida 0302	-	-	224,1	221.533,6
Partida 0303				
0303419000F	-	-	64,5	109.515,0
03034218000D	-	-	9,1	13.733,5
03034232000F	-	-	6,3	11.782,4
Total Partida 0303	-	-	80,0	135.030,8
Partida 0304				
03041098090E	-	-	6,4	10.337,6
03049097190G	-	-	5,1	16.047,3
Total Partida 0304	-	-	11,5	26.384,9
Partida 0306				
0306139000G	-	1,7	-	-
Total Partida 0306	-	1,7	-	-
Total Capítulo 03	-	1,7	315,5	382.949,3
Capítulo 04				
Partida 0409				
0409000000G	-	-	20,0	3.749,5
Total Partida 0409	-	-	20,0	3.749,5
Total Capítulo 04	-	-	20,0	3.749,5
Total Sección 01	-	1,7	335,5	386.698,8
Sección 02				
Capítulo 06				
Partida 0602				
06029941900F	-	-	1,1	1.281,8
06029945000A	-	-	14,8	16.125,6
06029951900C	-	-	2,0	3.599,1
Total Partida 0602	-	-	17,9	21.006,5
Total Capítulo 06	-	-	17,9	21.006,5
Capítulo 07				
Partida 0703				
0703109000I	-	-	-	0,8
Total Partida 0703	-	-	-	0,8
Partida 0711				
0711300000D	-	-	23,0	12.226,5
Total Partida 0711	-	-	23,0	12.226,5
Total Capítulo 07	-	-	23,0	12.227,3
Capítulo 08				
Partida 0812				
0812909090A	-	-	-	3,3
Total Partida 0812	-	-	-	3,3
Total Capítulo 08	-	-	-	3,3
Capítulo 09				
Partida 0904				
09042010010J	-	-	16,3	4.432,0

JAPON

PAISES PRODUCTOS	IMPORTACIONES		EXPORTACIONES	
	Toneladas	Miles ptas	Toneladas	Miles ptas
09042010090B	-	-	3,9	432,7
09042090110A	-	-	759,6	854.709,5
Total Partida 0904	-	-	779,8	859.574,2
Partida 0909				
09091010000H	-	-	0,1	37,9
09095019000J	-	-	0,6	261,6
Total Partida 0909	-	-	0,7	299,4
Partida 0910				
09102010000C	-	-	0,4	43.776,4
09102090000F	-	-	0,3	25.864,6
09104013000F	-	-	5,8	1.487,9
Total Partida 0910	-	-	6,5	71.128,9
Total Capítulo 09	-	-	787,0	931.002,5
Capítulo 12				
Partida 1209				
12099190310A	-	-	23,0	2.882,8
Total Partida 1209	-	-	23,0	2.882,8
Partida 1211				
12119090900F	-	-	12,6	3.022,9
Total Partida 1211	-	-	12,6	3.022,9
Total Capítulo 12	-	-	35,6	5.905,7
Total Sección 02	-	-	863,5	970.145,3
Sección 04				
Capítulo 17				
Partida 1701				
17019910090A	-	-	67,9	4.073,7
Total Partida 1701	-	-	67,9	4.073,7
Partida 1704				
17049055900I	-	-	20,2	17.291,6
17049075500G	-	-	4,8	1.176,0
17049099300D	-	-	1,1	1.792,0
Total Partida 1704	-	-	26,1	20.259,6
Total Capítulo 17	-	-	94,0	24.333,3
Capítulo 19				
Partida 1904				
19041030900H	2,9	1.559,5	-	-
Total Partida 1904	2,9	1.559,5	-	-
Partida 1905				
19059090100D	4,1	2.311,3	-	-
Total Partida 1905	4,1	2.311,3	-	-
Total Capítulo 19	7,0	3.870,7	-	-
Capítulo 20				
Partida 2001				
20019080929I	-	-	3,5	499,3
20019080998D	-	-	17,6	20.130,3
Total Partida 2001	-	-	21,2	20.629,6
Partida 2002				
20021010000J	-	-	3,5	331,2
20029090900G	-	-	0,7	73,0
Total Partida 2002	-	-	4,3	404,2
Partida 2005				
20055100100G	-	-	-	0,3
20056000100F	-	-	0,0	482,7
20057000100D	-	-	3,5	1.202,7
20059050110H	-	-	27,1	5.336,6
20059050190J	-	-	44,3	15.766,3
20059090160E	-	-	522,3	102.021,4
20059090390H	-	-	3,0	350,7
20059090590C	-	-	-	0,2
20059090990E	-	-	-	1,5
Total Partida 2005	-	-	601,1	125.162,3
Partida 2006				
20060039090F	-	-	-	2,3
Total Partida 2006	-	-	-	2,3
Partida 2007				
20079110111B	-	-	0,8	84,5
20079933000B	-	-	9,7	1.951,0
20079939090G	-	-	12,3	2.757,0
20079951000I	-	-	-	7,2
Total Partida 2007	-	-	22,8	4.799,6
Partida 2008				
20083055020D	-	-	1.021,1	133.131,8

II.8. COMERCIO EXTERIOR POR PAISES. ASIA

JAPON

PAISES PRODUCTOS	IMPORTACIONES		EXPORTACIONES	
	Toneladas	Miles ptas	Toneladas	Miles ptas
20083075020J	-	-	733,3	103.107,5
20083075090C	-	-	0,5	210,0
20083079010G	-	-	-	1,5
20083079090I	-	-	-	3,5
20084071000D	-	-	0,1	53,2
20085071000A	-	-	3,8	644,0
20085091120C	-	-	232,1	22.346,0
20086069000C	-	-	22,0	3.324,0
20087061000I	-	-	99,0	9.876,3
20087071000G	-	-	6,7	1.181,4
20089271090B	-	-	9,3	1.751,4
20089279090D	-	-	9,1	1.499,0
Total Partida 2008	-	-	2.137,1	277.129,5
Partida 2009	-	-	-	-
20091918090F	-	-	2,6	206,9
20091999010G	-	-	9,6	878,4
20091999090I	-	-	38,0	3.361,8
20092099900F	-	-	-	4,0
20093039090G	-	-	-	4,5
20093051000I	-	-	-	0,4
20094019000H	-	-	1,2	86,4
20094099000A	-	-	6,6	665,0
20095010000D	-	-	0,9	69,3
20096059090E	-	-	0,8	131,8
20098080020A	-	-	1,2	86,4
20098099920A	-	-	1,8	162,0
20099059010G	-	-	2,4	221,4
Total Partida 2009	-	-	65,3	5.878,2
Total Capítulo 20	-	-	2.851,8	434.005,7
Capítulo 22	-	-	-	-
Partida 2202	-	-	-	-
22029010110H	-	-	1,8	158,8
Total Partida 2202	-	-	1,8	158,8
Partida 2204	-	-	-	-
22041019299E	-	-	2,9	1.254,7
22042121290G	-	-	-	7,7
22042121310C	-	-	7,6	1.012,7
22042121490C	-	-	-	9,6
22042121990B	-	-	0,5	188,0
22042123110E	-	-	-	13,4
22042123310A	-	-	5,5	736,4
22042123590H	-	-	0,1	46,3
22042123690F	-	-	-	15,1
22042123910H	-	-	-	10,2
22042123990J	-	-	0,6	169,1
22042125195D	-	-	13,9	3.054,3
22042129196H	-	-	8,9	2.030,8
22042131990J	-	-	0,2	49,2
22042135911B	-	-	0,2	79,0
22042141910F	-	-	0,1	74,1
22042149912D	-	-	0,1	46,3
22042190990H	-	-	-	11,4
Total Partida 2204	-	-	40,9	8.808,2
Partida 2205	-	-	-	-
22051010900F	-	-	9,4	1.620,0
Total Partida 2205	-	-	9,4	1.620,0
Total Capítulo 22	-	-	52,1	10.586,9
Capítulo 23	-	-	-	-
Partida 2308	-	-	-	-
23089090000G	-	-	17,5	259,6
Total Partida 2308	-	-	17,5	259,6
Total Capítulo 23	-	-	17,5	259,6
Total Sección 04	7,0	3.870,7	3.015,3	469.185,5
Sección 05	-	-	-	-
Capítulo 25	-	-	-	-
Partida 2515	-	-	-	-
25151100000A	-	-	236,1	5.837,8
Total Partida 2515	-	-	236,1	5.837,8
Total Capítulo 25	-	-	236,1	5.837,8
Total Sección 05	-	-	236,1	5.837,8
Sección 06	-	-	-	-
Capítulo 29	-	-	-	-
Partida 2902	-	-	-	-
29021910000B	-	-	1,1	763,0
29021990000E	-	-	0,3	74,5
Total Partida 2902	-	-	1,4	837,5

JAPON

PAISES PRODUCTOS	IMPORTACIONES		EXPORTACIONES	
	Toneladas	Miles ptas	Toneladas	Miles ptas
Partida 2905	-	-	-	-
29052210000D	-	-	7,2	9.329,7
29052290000G	-	-	12,3	9.057,7
Total Partida 2905	-	-	19,5	18.387,4
Partida 2906	-	-	-	-
29061400000E	-	-	0,6	147,5
29061900090A	-	-	0,2	151,0
Total Partida 2906	-	-	0,8	298,5
Partida 2909	-	-	-	-
29093090990E	-	-	3,1	3.965,3
29094990090C	0,6	859,3	-	-
Total Partida 2909	0,6	859,3	3,1	3.965,3
Partida 2910	-	-	-	-
29109000990H	-	-	0,5	743,5
Total Partida 2910	-	-	0,5	743,5
Partida 2912	-	-	-	-
29121900000B	0,7	782,3	-	-
Total Partida 2912	0,7	782,3	-	-
Partida 2914	-	-	-	-
29141900090A	-	-	14,1	23.798,4
29142300000D	-	-	48,6	101.230,7
29142900000H	-	-	3,5	6.009,1
29145000090A	0,4	1.746,7	-	-
Total Partida 2914	0,4	1.746,7	66,2	131.038,2
Partida 2915	-	-	-	-
29153990190E	-	-	9,4	11.750,2
29153990990H	-	-	27,5	15.042,4
Total Partida 2915	-	-	36,9	26.792,5
Partida 2917	-	-	-	-
29171990990J	0,3	1.030,3	-	-
Total Partida 2917	0,3	1.030,3	-	-
Partida 2918	-	-	-	-
29189000990J	0,1	1.871,4	-	-
Total Partida 2918	0,1	1.871,4	-	-
Total Capítulo 29	2,0	6.290,0	128,4	182.062,9
Capítulo 32	-	-	-	-
Partida 3203	-	-	-	-
32030019900I	-	-	130,4	278.499,9
Total Partida 3203	-	-	130,4	278.499,9
Total Capítulo 32	-	-	130,4	278.499,9
Capítulo 33	-	-	-	-
Partida 3301	-	-	-	-
33011210000D	-	-	2,7	1.248,1
33011910000G	-	-	0,6	3.380,5
33012911100B	-	-	0,4	312,3
33012953000C	0,2	174,2	2,6	2.189,4
33012959000G	-	-	4,0	8.670,1
Total Partida 3301	0,2	174,2	10,2	15.800,4
Partida 3302	-	-	-	-
33029000100H	-	-	0,2	480,0
Total Partida 3302	-	-	0,2	480,0
Total Capítulo 33	0,2	174,2	10,4	16.280,4
Capítulo 35	-	-	-	-
Partida 3506	-	-	-	-
35061090090C	-	2,3	-	-
Total Partida 3506	-	2,3	-	-
Total Capítulo 35	-	2,3	-	-
Capítulo 38	-	-	-	-
Partida 3823	-	-	-	-
38239098999F	-	548,7	-	-
Total Partida 3823	-	548,7	-	-
Total Capítulo 38	-	548,7	-	-
Total Sección 06	2,3	7.015,3	269,2	476.843,2
Sección 07	-	-	-	-
Capítulo 39	-	-	-	-
Partida 3916	-	-	-	-
39169013000C	-	609,9	-	-
Total Partida 3916	-	609,9	-	-

II.8. COMERCIO EXTERIOR POR PAISES. ASIA

JAPON

PAISES PRODUCTOS	IMPORTACIONES		EXPORTACIONES	
	Toneladas	Miles ptas	Toneladas	Miles ptas
Partida 3926	-	-	0,4	45,0
3926300000I	-	-	-	-
3926909990C	-	21,2	-	-
Total Partida 3926	-	21,2	0,4	45,0
Total Capítulo 39	-	631,1	0,4	45,0
Capítulo 40				
Partida 4010	-	409,5	-	-
4010910090A	-	62,3	-	-
4010990000B	-	-	-	-
Total Partida 4010	-	471,8	-	-
Partida 4011	-	41,9	-	-
4011509000I	-	41,9	-	-
Total Partida 4011	-	41,9	-	-
Total Capítulo 40	-	513,7	-	-
Total Sección 07	0,2	1.144,8	0,4	45,0
Sección 08				
Capítulo 41				
Partida 4104	-	32,2	-	-
4104391090A	-	32,2	-	-
Total Partida 4104	-	32,2	-	-
Total Capítulo 41	-	32,2	-	-
Capítulo 42				
Partida 4202	-	-	-	337,2
42021110190B	-	-	-	337,2
Total Partida 4202	-	-	-	337,2
Partida 4203	-	-	-	480,5
4203100000E	-	-	-	480,5
Total Partida 4203	-	-	-	480,5
Partida 4205	-	-	0,2	254,2
4205000900F	-	-	0,2	254,2
Total Partida 4205	-	-	0,2	254,2
Total Capítulo 42	-	-	0,3	1.071,9
Total Sección 08	-	32,2	0,3	1.071,9
Sección 09				
Capítulo 44				
Partida 4409	-	-	0,2	221,5
4409201900D	-	-	0,2	221,5
Total Partida 4409	-	-	0,2	221,5
Total Capítulo 44	-	-	0,2	221,5
Total Sección 09	-	-	0,2	221,5
Sección 10				
Capítulo 48				
Partida 4819	-	-	-	0,5
4819100000A	-	-	-	0,5
Total Partida 4819	-	-	-	0,5
Partida 4823	-	-	0,2	20,0
4823909000J	-	-	0,2	20,0
Total Partida 4823	-	-	0,2	20,0
Total Capítulo 48	-	-	0,2	20,5
Capítulo 49				
Partida 4909	-	-	-	4,0
4909001000B	-	-	-	4,0
Total Partida 4909	-	-	-	4,0
Partida 4910	-	27,4	-	-
4910000010I	-	27,4	-	-
Total Partida 4910	-	27,4	-	-
Partida 4911	-	-	0,3	25,5
4911100090I	-	-	0,3	25,5
Total Partida 4911	-	-	0,3	25,5
Total Capítulo 49	-	27,4	0,3	29,5
Total Sección 10	-	27,4	0,5	50,0
Sección 11				

JAPON

PAISES PRODUCTOS	IMPORTACIONES		EXPORTACIONES	
	Toneladas	Miles ptas	Toneladas	Miles ptas
Capítulo 52				
Partida 5208	-	-	-	-
5208510009J	0,1	618,0	-	-
Total Partida 5208	0,1	618,0	-	-
Total Capítulo 52	0,1	618,0	-	-
Capítulo 54				
Partida 5404	-	-	-	-
5404109009A	1,0	2.898,3	-	-
Total Partida 5404	1,0	2.898,3	-	-
Partida 5407	-	-	-	-
5407603000I	-	327,2	-	-
5407609000F	-	-	-	56,9
5407920000G	-	105,2	-	-
Total Partida 5407	-	432,3	-	56,9
Partida 5408	-	-	-	-
5408320010G	0,2	1.323,9	-	-
5408340010E	-	-	-	48,1
Total Partida 5408	0,2	1.323,9	-	48,1
Total Capítulo 54	1,3	4.654,5	-	105,0
Capítulo 58				
Partida 5804	-	-	-	81,0
5804101900D	-	-	-	81,0
Total Partida 5804	-	-	-	81,0
Total Capítulo 58	-	-	-	81,0
Capítulo 60				
Partida 6002	-	-	-	136,8
6002931000A	-	-	-	136,8
Total Partida 6002	-	-	-	136,8
Total Capítulo 60	-	-	-	136,8
Total Sección 11	1,4	5.272,6	-	322,8
Sección 12				
Capítulo 64				
Partida 6403	-	-	0,2	961,2
6403911100G	-	-	0,2	909,6
6403911600B	-	-	-	0,4
6403911800J	-	-	-	1.434,8
6403999800E	-	-	0,6	2.656,5
Total Partida 6403	-	-	1,5	5.962,1
Partida 6404	-	-	0,3	1.102,8
6404199090A	-	-	-	15,3
6404209000F	-	-	-	1.118,1
Total Partida 6404	-	-	0,3	1.118,1
Partida 6405	-	-	0,0	655,7
64052099010E	-	-	1,5	1.986,2
6405209909G	-	-	-	2,4
Total Partida 6405	-	-	2,4	2.641,8
Total Capítulo 64	-	-	4,2	9.722,0
Total Sección 12	-	-	4,2	9.722,0
Sección 13				
Capítulo 68				
Partida 6802	-	-	43,5	3.317,4
6802100000E	-	-	47,2	7.591,8
6802210000B	-	-	-	463,6
6802910090I	-	-	40,0	2.737,2
6802920090H	-	-	-	594,3
Total Partida 6802	-	-	594,3	34.766,3
Total Capítulo 68	-	-	594,3	34.766,3
Capítulo 69				
Partida 6913	-	-	-	-
6913100090B	0,6	238,7	-	-
6913901090C	-	-	1,4	1.775,6
6913909990G	-	-	4,5	3.981,7
Total Partida 6913	0,6	238,7	5,9	5.757,3
Partida 6914	-	-	0,1	85,5
6914100000J	-	-	0,1	85,5
Total Partida 6914	-	-	0,1	85,5
Total Capítulo 69	0,6	238,7	6,0	5.842,8

II.8. COMERCIO EXTERIOR POR PAISES. ASIA

JAPON

PAISES PRODUCTOS	IMPORTACIONES		EXPORTACIONES	
	Toneladas	Miles ptas	Toneladas	Miles ptas
Capítulo 70				
Partida 7009				
7009200000E	-	-	0,5	1.069,0
Total Partida 7009	-	-	0,5	1.069,0
Partida 7013				
70132959000G	-	-	-	81,9
70132999000I	-	-	0,1	99,8
70139910900A	7,9	3.571,4	-	-
Total Partida 7013	7,9	3.571,4	0,2	181,8
Total Capítulo 70	7,9	3.571,4	0,7	1.250,8
Total Sección 13	8,5	3.810,1	601,0	41.859,8
Sección 14				
Capítulo 71				
Partida 7113				
71131900300B	-	-	-	328,4
Total Partida 7113	-	-	-	328,4
Total Capítulo 71	-	-	-	328,4
Total Sección 14	-	-	-	328,4
Sección 15				
Capítulo 72				
Partida 7210				
72101211100B	-	-	10,1	857,5
Total Partida 7210	-	-	10,1	857,5
Total Capítulo 72	-	-	10,1	857,5
Capítulo 73				
Partida 7318				
73181590099H	-	17,8	-	-
Total Partida 7318	-	17,8	-	-
Partida 7323				
73239999000I	-	-	0,2	79,2
Total Partida 7323	-	-	0,2	79,2
Partida 7326				
73269098090G	0,1	1.003,4	-	-
Total Partida 7326	0,1	1.003,4	-	-
Total Capítulo 73	0,1	1.021,2	0,2	79,2
Capítulo 76				
Partida 7616				
76169099990F	-	1.065,7	-	-
Total Partida 7616	-	1.065,7	-	-
Total Capítulo 76	-	1.065,7	-	-
Capítulo 83				
Partida 8301				
83014090900C	0,5	2.545,8	-	-
Total Partida 8301	0,5	2.545,8	-	-
Total Capítulo 83	0,5	2.545,8	-	-
Total Sección 15	0,7	4.632,7	10,2	936,7
Sección 16				
Capítulo 84				
Partida 8407				
84072199000I	-	75,0	-	-
84072910000G	-	50,7	-	-
84079091900D	2,6	2.933,4	-	-
Total Partida 8407	2,7	3.059,2	-	-
Partida 8408				
84089071000F	1,0	13.821,6	-	-
Total Partida 8408	1,0	13.821,6	-	-
Partida 8409				
84099100090A	-	150,5	-	-
84099900090C	0,9	4.332,2	-	-
Total Partida 8409	0,9	4.482,7	-	-
Partida 8419				
84195090900I	0,2	794,8	3,4	20.300,0
Total Partida 8419	0,2	794,8	3,4	20.300,0

JAPON

PAISES PRODUCTOS	IMPORTACIONES		EXPORTACIONES	
	Toneladas	Miles ptas	Toneladas	Miles ptas
Partida 8421				
84212390000H	-	9,5	-	-
84219900299D	1,9	14.114,0	-	-
Total Partida 8421	1,9	14.123,5	-	-
Partida 8423				
84233000000F	1,3	8.227,6	-	-
84238190200A	0,9	10.844,7	-	-
84238190900F	0,6	8.723,9	-	-
Total Partida 8423	2,8	27.796,2	-	-
Partida 8427				
84272019000C	38,8	18.933,3	-	-
Total Partida 8427	38,8	18.933,3	-	-
Partida 8429				
84291100000C	63,1	4.860,1	-	-
Total Partida 8429	63,1	4.860,1	-	-
Partida 8431				
84312000100F	0,1	673,9	-	-
84314980290E	0,6	1.299,2	-	-
Total Partida 8431	0,7	1.973,2	-	-
Partida 8438				
84386000000B	0,1	1.264,6	-	-
Total Partida 8438	0,1	1.264,6	-	-
Partida 8451				
84518090000A	-	-	0,1	340,0
Total Partida 8451	-	-	0,1	340,0
Partida 8453				
84531000000C	-	-	18,9	12.991,6
84539000000F	-	-	-	22,0
Total Partida 8453	-	-	19,0	13.013,6
Partida 8466				
84669180000C	-	193,1	-	-
Total Partida 8466	-	193,1	-	-
Partida 8483				
84831090000H	-	12,3	-	-
84833090000D	-	12,1	-	-
84834091000A	-	3,4	-	-
Total Partida 8483	-	27,7	-	-
Total Capítulo 84	121,1	91.330,0	22,5	33.653,5
Capítulo 85				
Partida 8501				
85011093090D	0,0	3.436,7	-	-
85013299100I	-	-	0,2	150,0
Total Partida 8501	0,0	3.436,7	0,2	150,0
Partida 8504				
85043190090I	-	91,5	-	-
Total Partida 8504	-	91,5	-	-
Partida 8511				
85111090000D	9,8	20.644,1	-	-
85114090900I	0,3	1.147,7	-	-
85118090000I	-	271,1	-	-
85119000190E	-	159,3	-	-
Total Partida 8511	10,2	22.222,2	-	-
Partida 8512				
85121099000D	0,2	631,8	-	-
85122000000J	0,4	2.428,2	-	-
Total Partida 8512	0,6	3.060,0	-	-
Partida 8517				
85178200000J	-	173,6	-	-
Total Partida 8517	-	173,6	-	-
Partida 8519				
85199199090J	-	53,1	-	-
Total Partida 8519	-	53,1	-	-
Partida 8524				
85242190000F	-	-	-	16,0
85242390090E	-	-	-	77,8
Total Partida 8524	-	-	-	93,9
Partida 8525				
85253091000C	-	550,4	-	-
Total Partida 8525	-	550,4	-	-
Partida 8526				
85261090000G	0,2	1.652,7	-	-
Total Partida 8526	0,2	1.652,7	-	-
Partida 8534				
85340019099I	-	1.995,4	-	-
Total Partida 8534	-	1.995,4	-	-

II.8. COMERCIO EXTERIOR POR PAISES. ASIA

JAPON

PAISES PRODUCTOS	IMPORTACIONES		EXPORTACIONES	
	Toneladas	Miles ptas	Toneladas	Miles ptas
Partida 8536				
85366190090D	-	0,7	-	-
Total Partida 8536	-	0,7	-	-
Partida 8542				
85421131099J	-	0,4	-	-
85421980099B	-	84,6	-	-
Total Partida 8542	-	85,0	-	-
Partida 8543				
85438080991C	1,2	3.668,8	-	-
Total Partida 8543	1,2	3.668,8	-	-
Partida 8544				
85444919000H	-	8,0	-	-
Total Partida 8544	-	8,0	-	-
Partida 8545				
85451100900C	-	-	19,8	3.780,4
Total Partida 8545	-	-	19,8	3.780,4
Total Capítulo 85	13,2	36.998,3	20,0	4.024,3
Total Sección 16	134,4	128.328,2	42,5	37.677,8
Sección 17				
Capítulo 87				
Partida 8703				
87032290000H	3,5	2.030,1	-	-
87032390000G	29,1	25.281,3	-	-
87032490000F	1,9	1.433,0	-	-
87033290000F	24,4	23.461,3	-	-
87033311010J	1,9	3.385,9	-	-
87033390000E	3,6	4.240,5	-	-
Total Partida 8703	64,3	59.832,1	-	-
Partida 8708				
87089998090D	-	126,3	-	-
Total Partida 8708	-	126,3	-	-
Partida 8711				
87112091000I	0,2	188,8	-	-
87112099000A	3,9	3.587,2	-	-
87113000000G	25,8	26.593,4	-	-
87114000000E	106,2	153.066,4	-	-
87115000000B	25,1	44.274,7	-	-
87119000000D	0,3	425,6	-	-
Total Partida 8711	161,4	228.136,1	-	-
Partida 8714				
87149990000C	-	220,8	-	-
Total Partida 8714	-	220,8	-	-
Partida 8716				
87164000900A	0,3	49,7	-	-
Total Partida 8716	0,3	49,7	-	-
Total Capítulo 87	226,0	288.365,0	-	-
Capítulo 89				
Partida 8903				
89039110000I	0,1	131,5	-	-
89039991100A	0,5	296,4	-	-
Total Partida 8903	0,6	427,8	-	-
Total Capítulo 89	0,6	427,8	-	-
Total Sección 17	226,6	288.792,9	-	-
Sección 18				
Capítulo 90				
Partida 9009				
90092100019G	2,1	1.780,0	-	-
90099010000A	-	250,7	-	-
Total Partida 9009	2,1	2.030,7	-	-
Partida 9015				
90159000090F	-	17,8	-	-
Total Partida 9015	-	17,8	-	-
Partida 9018				
90184100100J	7,0	17.750,4	-	-
Total Partida 9018	7,0	17.750,4	-	-
Partida 9022				
90221100000B	0,9	1.543,4	-	-
90229090900H	0,3	581,3	-	-
Total Partida 9022	1,2	2.124,7	-	-
Partida 9029				
90291090000G	3,1	37.764,3	-	-

TAIWAN

PAISES PRODUCTOS	IMPORTACIONES		EXPORTACIONES	
	Toneladas	Miles ptas	Toneladas	Miles ptas
Total Partida 9029	3,1	37.764,3	-	-
Total Capítulo 90	13,4	59.687,9	-	-
Capítulo 91				
Partida 9102				
91021200010C	-	228,2	-	-
Total Partida 9102	-	228,2	-	-
Partida 9105				
91059191900F	-	716,2	-	-
Total Partida 9105	-	716,2	-	-
Partida 9110				
91101190000F	0,2	834,3	-	-
Total Partida 9110	0,2	834,3	-	-
Total Capítulo 91	0,2	1.778,7	-	-
Total Sección 18	13,6	61.466,7	-	-
Sección 20				
Capítulo 94				
Partida 9401				
94016100000B	-	-	7,4	17.478,7
94017100000J	-	-	0,3	1.128,3
94019090900I	-	-	0,1	215,7
Total Partida 9401	-	-	7,7	18.822,7
Partida 9403				
94031059000B	-	-	-	113,0
94032099000B	-	-	1,6	5.095,3
94035000090D	-	-	26,0	28.729,9
94036010090J	-	-	15,0	33.675,3
94036090090C	-	-	0,5	875,0
94038000990I	-	-	1,0	2.560,9
94039030090J	-	-	-	47,9
Total Partida 9403	-	-	44,2	71.097,3
Partida 9405				
94051099390G	-	-	0,4	613,4
Total Partida 9405	-	-	0,4	613,4
Total Capítulo 94	-	-	52,3	90.533,4
Capítulo 95				
Partida 9504				
95043090000G	0,0	55.299,6	-	-
Total Partida 9504	0,0	55.299,6	-	-
Partida 9507				
95072010000C	0,7	2.163,4	-	-
95073000000C	-	35,4	-	-
95079000000J	0,6	5.385,7	-	-
Total Partida 9507	1,4	7.584,5	-	-
Total Capítulo 95	2,4	62.884,1	-	-
Capítulo 96				
Partida 9603				
96035000000A	-	52,3	-	-
Total Partida 9603	-	52,3	-	-
Partida 9613				
96132010900E	0,4	4.730,4	-	-
96132090900H	0,1	1.818,6	-	-
96133000200J	-	188,2	-	-
96138000200I	0,1	1.718,6	-	-
96138000900D	-	505,0	-	-
96139000090B	-	244,8	-	-
Total Partida 9613	0,8	9.203,7	-	-
Total Capítulo 96	0,8	9.256,0	-	-
Total Sección 20	3,1	72.140,1	52,3	90.533,4
TOTAL JAPON	397,8	576.535,4	5.431,3	2.491.479,9
TAIWAN				
Sección 02				
Capítulo 06				
Partida 0602				
06029945000A	-	-	1,4	1.154,2
Total Partida 0602	-	-	1,4	1.154,2

II.8. COMERCIO EXTERIOR POR PAISES. ASIA

TAIWAN

PAISES PRODUCTOS	IMPORTACIONES		EXPORTACIONES	
	Toneladas	Miles ptas	Toneladas	Miles ptas
Total Capítulo 06	-	-	1,4	1.154,2
Capítulo 08				
Partida 0812				
08129090090A	-	-	-	0,5
Total Partida 0812	-	-	-	0,5
Total Capítulo 08	-	-	-	0,5
Capítulo 09				
Partida 0904				
09042090110A	-	-	2,0	380,8
Total Partida 0904	-	-	2,0	380,8
Total Capítulo 09	-	-	2,0	380,8
Total Sección 02	-	-	3,4	1.535,5
Sección 04				
Capítulo 17				
Partida 1704				
17049065400B	-	-	15,0	2.465,4
Total Partida 1704	-	-	15,0	2.465,4
Total Capítulo 17	-	-	15,0	2.465,4
Capítulo 20				
Partida 2005				
2005909090E	-	-	-	0,6
Total Partida 2005	-	-	-	0,6
Partida 2006				
20060031000C	-	-	2,2	637,8
Total Partida 2006	-	-	2,2	637,8
Partida 2007				
20079939010E	3,2	456,3	-	-
Total Partida 2007	3,2	456,3	-	-
Partida 2008				
20083075020J	-	-	9,6	1.355,9
20087061000I	-	-	81,0	8.467,6
20087079000I	-	-	-	0,3
Total Partida 2008	-	-	90,6	9.823,8
Partida 2009				
20091999090I	-	-	-	4,3
20096011190J	-	-	1.068,1	13.420,5
20096059090E	-	-	51,8	7.070,1
20096090010D	-	-	17,8	1.944,7
20096090090F	-	-	239,5	28.051,5
Total Partida 2009	-	-	1.377,3	50.491,2
Total Capítulo 20	3,2	456,3	1.470,0	60.953,4
Capítulo 22				
Partida 2204				
22043099190E	-	-	44,3	5.160,4
Total Partida 2204	-	-	44,3	5.160,4
Total Capítulo 22	-	-	44,3	5.160,4
Total Sección 04	3,2	456,3	1.529,4	68.579,3
Sección 06				
Capítulo 32				
Partida 3213				
32131000000E	0,3	1.384,6	-	-
Total Partida 3213	0,3	1.384,6	-	-
Total Capítulo 32	0,3	1.384,6	-	-
Capítulo 33				
Partida 3301				
33011210000D	-	-	-	81,2
33012110000C	-	-	-	112,5
33012310000A	-	-	-	53,8
33012510000I	-	-	-	400,0
33012911100B	-	-	-	85,0
33012953000C	-	-	-	27,5
33012959000G	-	-	0,2	805,2
33013000000D	-	-	0,2	508,0
Total Partida 3301	-	-	0,7	2.073,2
Partida 3302				
33029000100H	-	-	11,0	13.385,4
Total Partida 3302	-	-	11,0	13.385,4

TAIWAN

PAISES PRODUCTOS	IMPORTACIONES		EXPORTACIONES	
	Toneladas	Miles ptas	Toneladas	Miles ptas
Total Capítulo 33	-	-	11,6	15.458,5
Capítulo 35				
Partida 3502				
35021099000G	-	-	25,0	882,1
Total Partida 3502	-	-	25,0	882,1
Partida 3506				
35069990000F	-	7,2	-	-
Total Partida 3506	-	7,2	-	-
Total Capítulo 35	-	7,2	25,0	882,1
Capítulo 38				
Partida 3823				
38239098999F	0,1	564,7	-	-
Total Partida 3823	0,1	564,7	-	-
Total Capítulo 38	0,1	564,7	-	-
Total Sección 06	0,4	1.956,6	36,6	16.340,6
Sección 07				
Capítulo 39				
Partida 3904				
39046100000G	5,0	3.874,1	-	-
Total Partida 3904	5,0	3.874,1	-	-
Partida 3919				
39191010000J	-	44,3	-	-
Total Partida 3919	-	44,3	-	-
Partida 3926				
39261000900D	6,1	3.422,7	-	-
39262000900B	2,6	987,1	-	-
39269099900I	0,9	825,5	-	-
Total Partida 3926	9,6	5.235,4	-	-
Total Capítulo 39	14,7	9.153,7	-	-
Capítulo 40				
Partida 4011				
40114000100I	10,4	3.904,4	-	-
40114000200G	9,2	3.874,4	-	-
40115090000I	20,5	8.827,6	-	-
Total Partida 4011	40,1	16.606,3	-	-
Partida 4013				
40132000000C	29,5	19.479,2	-	-
40139010100D	59,4	27.765,7	-	-
Total Partida 4013	88,9	47.244,9	-	-
Total Capítulo 40	128,9	63.851,3	-	-
Total Sección 07	143,6	73.005,0	-	-
Sección 08				
Capítulo 42				
Partida 4202				
42022210000J	0,3	405,9	-	-
42029291090H	0,6	1.524,9	-	-
Total Partida 4202	0,9	1.930,8	-	-
Partida 4205				
42050000100C	-	-	0,4	583,5
42050000900F	-	-	0,5	779,5
Total Partida 4205	-	-	0,8	1.363,0
Total Capítulo 42	0,9	1.930,8	0,8	1.363,0
Total Sección 08	0,9	1.930,8	0,8	1.363,0
Sección 09				
Capítulo 44				
Partida 4414				
44140090000C	-	-	-	102,9
Total Partida 4414	-	-	-	102,9
Partida 4419				
44190090090I	2,2	1.328,4	-	-
Total Partida 4419	2,2	1.328,4	-	-
Partida 4420				
44201019090B	0,8	352,1	-	-
44209099090H	-	-	-	48,2
Total Partida 4420	0,8	352,1	-	48,2

II.8. COMERCIO EXTERIOR POR PAISES. ASIA

TAIWAN

TAIWAN

PAISES PRODUCTOS	IMPORTACIONES		EXPORTACIONES	
	Toneladas	Miles ptas	Toneladas	Miles ptas
Total Capítulo 44	3,0	1.680,5	0,1	151,0
Total Sección 09	3,0	1.680,5	0,1	151,0
Sección 10				
Capítulo 48				
Partida 4820				
4820105000G	21,2	16.656,6	-	-
Total Partida 4820	21,2	16.656,6	-	-
Total Capítulo 48	21,2	16.656,6	-	-
Capítulo 49				
Partida 4910				
4910000900B	-	45,0	-	-
Total Partida 4910	-	45,0	-	-
Partida 4911				
49111000200D	0,6	20,6	-	-
49111000900I	1,3	323,1	-	1,5
Total Partida 4911	1,9	343,8	-	1,5
Total Capítulo 49	1,9	388,8	-	1,5
Total Sección 10	23,1	17.045,4	-	1,5
Sección 11				
Capítulo 54				
Partida 5402				
54023990090J	2,0	2.226,3	-	-
Total Partida 5402	2,0	2.226,3	-	-
Total Capítulo 54	2,0	2.226,3	-	-
Capítulo 55				
Partida 5606				
56060091000G	1,4	3.105,6	-	-
Total Partida 5606	1,4	3.105,6	-	-
Total Capítulo 56	1,4	3.105,6	-	-
Capítulo 58				
Partida 5806				
58062000300E	2,1	987,0	-	-
Total Partida 5806	2,1	987,0	-	-
Total Capítulo 58	2,1	987,0	-	-
Capítulo 61				
Partida 6115				
61159330000A	-	3,9	-	-
Total Partida 6115	-	3,9	-	-
Total Capítulo 61	-	3,9	-	-
Capítulo 62				
Partida 6217				
62171000090E	0,2	380,3	-	-
Total Partida 6217	0,2	380,3	-	-
Total Capítulo 62	0,2	380,3	-	-
Total Sección 11	5,6	6.703,0	-	-
Sección 12				
Capítulo 64				
Partida 6404				
64041990990A	17,7	25.087,9	-	-
Total Partida 6404	17,7	25.087,9	-	-
Total Capítulo 64	17,7	25.087,9	-	-
Capítulo 65				
Partida 6506				
65061090900F	-	17,0	-	-
Total Partida 6506	-	17,0	-	-
Total Capítulo 65	-	17,0	-	-
Total Sección 12	17,8	25.104,9	-	-
Sección 13				

PAISES PRODUCTOS	IMPORTACIONES		EXPORTACIONES	
	Toneladas	Miles ptas	Toneladas	Miles ptas
Capítulo 69				
Partida 6912				
69120030900I	0,6	279,4	-	-
Total Partida 6912	0,6	279,4	-	-
Partida 6913				
69131000900B	9,4	8.841,2	-	-
Total Partida 6913	9,4	8.841,2	-	-
Total Capítulo 69	10,0	9.120,6	-	-
Capítulo 70				
Partida 7006				
70060090990B	-	-	-	1.033,9
Total Partida 7006	-	-	-	1.033,9
Partida 7009				
70091000000D	10,1	8.165,8	-	-
70099200000E	-	-	0,2	547,4
Total Partida 7009	10,1	8.165,8	0,2	547,4
Partida 7013				
70139990900D	-	61,9	-	-
Total Partida 7013	-	61,9	-	-
Total Capítulo 70	10,2	8.227,7	0,3	1.581,3
Total Sección 13	20,2	17.348,3	0,3	1.581,3
Sección 14				
Capítulo 71				
Partida 7116				
71162090000C	0,3	539,9	-	-
Total Partida 7116	0,3	539,9	-	-
Partida 7117				
71171991000D	2,2	7.037,8	-	-
71179000190E	6,3	19.080,4	-	-
Total Partida 7117	8,5	26.118,3	-	-
Total Capítulo 71	8,7	26.658,1	-	-
Total Sección 14	8,7	26.658,1	-	-
Sección 15				
Capítulo 73				
Partida 7307				
73072200090J	2,8	3.709,5	-	-
73079319090C	2,9	722,9	-	-
Total Partida 7307	5,7	4.432,4	-	-
Partida 7315				
73151110010I	1,8	1.324,1	-	-
73151110090A	3,9	2.960,1	-	-
Total Partida 7315	5,7	4.284,2	-	-
Partida 7318				
73181590099H	-	117,5	-	-
Total Partida 7318	-	117,5	-	-
Partida 7323				
73239310000A	0,2	425,6	-	-
73239999000I	0,5	218,7	-	-
Total Partida 7323	0,7	644,2	-	-
Partida 7326				
73262050000G	2,5	1.315,9	-	-
73269098090G	2,0	1.222,8	-	-
Total Partida 7326	4,5	2.538,7	-	-
Total Capítulo 73	16,7	12.016,9	-	-
Capítulo 82				
Partida 8201				
82014000000B	0,2	108,4	-	-
Total Partida 8201	0,2	108,4	-	-
Partida 8203				
82032090900F	0,1	5,8	-	-
Total Partida 8203	0,1	5,8	-	-
Partida 8204				
82041100000D	0,1	33,0	-	-
Total Partida 8204	0,1	33,0	-	-
Partida 8205				
82055930000J	-	294,1	-	-
Total Partida 8205	-	294,1	-	-

II.8. COMERCIO EXTERIOR POR PAISES. ASIA

TAIWAN

PAISES PRODUCTOS	IMPORTACIONES		EXPORTACIONES	
	Toneladas	Miles ptas	Toneladas	Miles ptas
Partida 8210				
8210090000J	-	-	4,5	12.450,0
Total Partida 8210	-	-	4,5	12.450,0
Partida 8211				
8211100000F	0,3	243,9	-	-
82119290000H	-	193,9	-	-
Total Partida 8211	0,4	437,7	-	-
Total Capítulo 82	0,9	879,0	4,5	12.450,0
Capítulo 83				
Partida 8301				
83011000000G	10,5	5.412,5	-	-
Total Partida 8301	10,5	5.412,5	-	-
Partida 8306				
83062990100J	-	-	-	200,7
Total Partida 8306	-	-	-	200,7
Total Capítulo 83	10,5	5.412,5	-	200,7
Total Sección 15	28,1	18.308,4	4,6	12.650,7
Sección 16				
Capítulo 84				
Partida 8412				
84123990000A	0,3	256,3	-	-
Total Partida 8412	0,3	256,3	-	-
Partida 8414				
84145190000B	23,2	11.420,2	-	-
84145990000D	8,8	6.593,8	-	-
Total Partida 8414	32,0	18.013,9	-	-
Partida 8418				
84185099000J	-	-	-	51,1
Total Partida 8418	-	-	-	51,1
Partida 8425				
84251999000A	0,6	780,3	-	-
Total Partida 8425	0,6	780,3	-	-
Partida 8445				
84454000000H	0,3	480,0	-	-
Total Partida 8445	0,3	480,0	-	-
Partida 8453				
84531000000C	-	-	33,7	16.501,3
84539000000F	-	-	0,4	530,6
Total Partida 8453	-	-	34,1	17.031,9
Partida 8463				
84631090900C	1,1	1.380,0	-	-
Total Partida 8463	1,1	1.380,0	-	-
Partida 8470				
84702900000A	0,5	1.042,5	-	-
Total Partida 8470	0,5	1.042,5	-	-
Partida 8471				
84719190000D	-	195,7	-	-
84719990000G	0,1	1.994,8	-	-
Total Partida 8471	0,1	2.190,5	-	-
Partida 8473				
84733090016B	0,2	489,2	-	-
Total Partida 8473	0,2	489,2	-	-
Partida 8477				
84775990000H	22,4	30.259,0	-	-
Total Partida 8477	22,4	30.259,0	-	-
Partida 8481				
84818085090C	2,9	4.856,1	-	-
Total Partida 8481	2,9	4.856,1	-	-
Total Capítulo 84	60,4	59.748,0	34,2	17.083,0
Capítulo 85				
Partida 8501				
85011099990I	0,3	26,7	-	-
Total Partida 8501	0,3	26,7	-	-
Partida 8504				
85044093000D	0,5	887,1	-	-
85044098090J	-	22,8	-	-
Total Partida 8504	0,5	909,9	-	-
Partida 8506				
85061115000B	-	38,2	-	-

TAIWAN

PAISES PRODUCTOS	IMPORTACIONES		EXPORTACIONES	
	Toneladas	Miles ptas	Toneladas	Miles ptas
85061915000D	-	30,1	-	-
Total Partida 8506	-	68,3	-	-
Partida 8507				
85071031000B	7,9	2.433,0	-	-
85071039000D	9,6	3.060,6	-	-
85078099000F	16,6	5.605,0	-	-
Total Partida 8507	34,1	11.098,6	-	-
Partida 8508				
85081010000F	0,6	1.291,2	-	-
85081099000J	1,8	634,0	-	-
Total Partida 8508	2,5	1.925,1	-	-
Partida 8511				
85119000190E	2,4	1.979,7	-	-
Total Partida 8511	2,4	1.979,7	-	-
Partida 8512				
85123000000H	0,6	1.594,3	-	-
Total Partida 8512	0,6	1.594,3	-	-
Partida 8523				
85232010090F	-	180,2	-	-
85239000000B	-	306,8	-	-
Total Partida 8523	-	487,0	-	-
Partida 8524				
85249091000A	-	586,8	-	-
Total Partida 8524	-	586,8	-	-
Partida 8531				
85311090000J	-	294,6	-	-
Total Partida 8531	-	294,6	-	-
Partida 8534				
85340090099A	1,3	26.818,7	-	-
Total Partida 8534	1,3	26.818,7	-	-
Partida 8536				
85361010090C	0,5	773,4	-	-
85361050090D	0,4	644,5	-	-
85366190090D	-	1,7	-	-
Total Partida 8536	0,9	1.419,6	-	-
Partida 8539				
85392290190G	0,2	295,0	-	-
85392931000C	0,5	1.537,3	-	-
85392939000E	2,8	4.883,0	-	-
Total Partida 8539	3,5	6.715,2	-	-
Total Capítulo 85	46,0	53.924,6	-	-
Total Sección 16	106,4	113.672,6	34,2	17.083,0
Sección 17				
Capítulo 87				
Partida 8711				
87111000000A	0,1	260,7	-	-
Total Partida 8711	0,1	260,7	-	-
Partida 8712				
87120090000C	161,0	213.626,2	-	-
Total Partida 8712	161,0	213.626,2	-	-
Partida 8714				
87149110000H	-	225,6	-	-
87149290000J	-	57,7	-	-
87149490000H	7,4	9.615,2	-	-
87149500000F	0,0	986,2	-	-
87149610000C	10,4	7.564,5	-	-
87149910000J	3,0	10.362,9	-	-
87149990000C	152,2	68.994,7	-	-
Total Partida 8714	174,1	97.806,9	-	-
Total Capítulo 87	335,2	311.693,7	-	-
Total Sección 17	335,2	311.693,7	-	-
Sección 18				
Capítulo 90				
Partida 9004				
90041090200B	4,8	11.989,7	-	-
90041090900G	0,3	640,3	-	-
Total Partida 9004	5,1	12.630,0	-	-
Partida 9019				
90191090200E	0,6	1.014,6	-	-
Total Partida 9019	0,6	1.014,6	-	-
Partida 9029				
90291090000G	0,9	10.360,0	-	-

II.8. COMERCIO EXTERIOR POR PAISES. ASIA

TAIWAN

PAISES PRODUCTOS	IMPORTACIONES		EXPORTACIONES	
	Toneladas	Miles ptas	Toneladas	Miles ptas
Total Partida 9029	0,9	10.360,0	-	-
Partida 9030				
9030399000B	-	122,8	-	-
Total Partida 9030	-	122,8	-	-
Total Capítulo 90	6,6	24.127,4	-	-
Capítulo 91				
Partida 9105				
91052110000H	-	31,4	-	-
91052190000A	-	22,2	-	-
Total Partida 9105	-	53,6	-	-
Total Capítulo 91	-	53,6	-	-
Capítulo 92				
Partida 9205				
92059090000F	-	12,5	-	-
Total Partida 9205	-	12,5	-	-
Partida 9208				
92089000900C	0,9	673,1	-	-
Total Partida 9208	0,9	673,1	-	-
Total Capítulo 92	0,9	685,6	-	-
Total Sección 18	7,6	24.866,7	-	-
Sección 20				
Capítulo 94				
Partida 9401				
94015000000E	-	10,1	-	-
94016100000B	-	163,2	6,5	14.877,5
94016900000D	-	-	0,4	736,8
94017100000J	-	-	0,4	1.153,9
94017900000B	0,3	192,2	-	-
Total Partida 9401	0,3	365,5	7,3	16.768,3
Partida 9403				
94032099000B	0,4	36,7	0,4	783,1
94035000900D	-	-	5,3	5.904,7
94036010090J	-	-	20,1	35.720,8
94038000990I	-	-	3,2	3.411,0
Total Partida 9403	0,4	36,7	29,1	45.819,6
Partida 9405				
94051091090A	-	-	-	48,6
94052099990B	-	-	-	549,4
94054031900H	-	115,5	-	-
Total Partida 9405	-	115,5	-	598,0
Total Capítulo 94	0,8	517,7	36,4	63.185,8
Capítulo 95				
Partida 9502				
95021010090A	0,9	698,9	-	-
Total Partida 9502	0,9	698,9	-	-
Partida 9503				
95034930100H	0,7	834,9	-	-
95035000190A	0,7	991,5	-	-
95039010190A	0,3	245,7	-	-
95039010390G	2,3	3.797,1	-	-
95039031100E	28,6	23.150,3	-	-
95039031200C	20,9	12.957,1	-	-
95039031600D	63,0	36.929,2	-	-
Total Partida 9503	116,5	78.905,7	-	-
Partida 9504				
95041000000J	2,3	3.901,2	-	-
95043090000G	1,7	50.077,9	-	-
95049090000D	14,1	5.987,3	-	-
Total Partida 9504	18,1	59.966,4	-	-
Partida 9505				
95051090000J	0,0	1.017,7	-	-
95059000000B	0,7	495,8	-	-
Total Partida 9505	1,7	1.513,5	-	-
Partida 9506				
95065100000H	0,7	1.570,9	-	-
95065990000A	4,6	1.813,1	-	-
95069100100H	-	91,8	-	-
95069990200I	0,4	648,9	-	-
Total Partida 9506	5,7	4.124,7	-	-
Partida 9507				
95071000000G	6,8	9.866,7	-	-
95073000000C	1,3	3.094,9	-	-

HONG KONG

PAISES PRODUCTOS	IMPORTACIONES		EXPORTACIONES	
	Toneladas	Miles ptas	Toneladas	Miles ptas
95079000000J	1,7	2.943,2	-	-
Total Partida 9507	9,8	15.904,8	-	-
Total Capítulo 95	152,7	161.114,1	-	-
Capítulo 96				
Partida 9607				
96071900000G	1,9	1.589,5	-	-
Total Partida 9607	1,9	1.589,5	-	-
Partida 9608				
96081099100E	-	197,7	-	-
96082000300G	-	445,6	-	-
96083990200I	0,2	1.238,6	-	-
96085000900G	0,1	661,9	-	-
Total Partida 9608	0,5	2.543,7	-	-
Partida 9609				
96091090000E	1,3	806,7	-	-
Total Partida 9609	1,3	806,7	-	-
Partida 9615				
96151100900F	1,7	3.861,9	-	-
Total Partida 9615	1,7	3.861,9	-	-
Total Capítulo 96	5,3	8.801,9	-	-
Total Sección 20	158,8	170.433,6	36,4	63.185,8
TOTAL TAIWAN	862,4	810.863,9	1.645,7	182.471,7
HONG-KONG				
Sección 02				
Capítulo 06				
Partida 0602				
06029945000A	-	-	2,1	2.292,0
Total Partida 0602	-	-	2,1	2.292,0
Total Capítulo 06	-	-	2,1	2.292,0
Capítulo 09				
Partida 0904				
09042090110A	-	-	2,2	719,5
Total Partida 0904	-	-	2,2	719,5
Total Capítulo 09	-	-	2,2	719,5
Total Sección 02	-	-	4,3	3.011,5
Sección 04				
Capítulo 17				
Partida 1701				
17019910090A	-	-	1,4	86,4
Total Partida 1701	-	-	1,4	86,4
Partida 1704				
17049065400B	-	-	8,4	1.554,0
17049075500G	-	-	4,3	1.450,9
Total Partida 1704	-	-	12,7	3.004,9
Total Capítulo 17	-	-	14,2	3.091,3
Capítulo 20				
Partida 2002				
20021010090J	-	-	32,0	1.754,2
Total Partida 2002	-	-	32,0	1.754,2
Partida 2005				
20059050110H	-	-	16,6	2.989,2
20059050190J	-	-	20,9	4.423,4
20059090160E	-	-	103,1	20.200,9
Total Partida 2005	-	-	140,6	27.613,5
Partida 2008				
20083055020D	-	-	9,7	1.343,6
20083075020J	-	-	33,5	4.299,0
Total Partida 2008	-	-	43,2	5.642,6
Total Capítulo 20	-	-	215,7	35.010,3
Total Sección 04	-	-	229,9	38.101,6
Sección 06				

II.8. COMERCIO EXTERIOR POR PAISES. ASIA

HONG KONG

PAISES PRODUCTOS	IMPORTACIONES		EXPORTACIONES	
	Toneladas	Miles ptas	Toneladas	Miles ptas
Capítulo 29				
Partida 2905				
2905221000D	-	-	0,3	356,3
Total Partida 2905	-	-	0,3	356,3
Partida 2906				
2906140000E	-	-	0,2	42,3
Total Partida 2906	-	-	0,2	42,3
Partida 2912				
2912190000B	-	-	-	78,0
Total Partida 2912	-	-	-	78,0
Total Capítulo 29	-	-	0,6	476,6
Capítulo 30				
Partida 3004				
30049019090A	-	-	1,1	7.766,1
Total Partida 3004	-	-	1,1	7.766,1
Partida 3006				
30064000100H	-	1.237,8	-	-
Total Partida 3006	-	1.237,8	-	-
Total Capítulo 30	-	1.237,8	1,1	7.766,1
Capítulo 33				
Partida 3301				
3301231000A	-	-	0,2	199,4
Total Partida 3301	-	-	0,2	199,4
Partida 3302				
33029000100H	-	-	16,5	17.696,1
Total Partida 3302	-	-	16,5	17.696,1
Total Capítulo 33	-	-	16,7	17.895,5
Capítulo 34				
Partida 3406				
34060011000A	0,1	61,6	-	-
Total Partida 3406	0,1	61,6	-	-
Total Capítulo 34	0,1	61,6	-	-
Total Sección 06	0,2	1.299,4	18,3	26.138,3
Sección 07				
Capítulo 39				
Partida 3926				
3926909990I	-	30,1	-	-
Total Partida 3926	-	30,1	-	-
Total Capítulo 39	-	30,1	-	-
Total Sección 07	-	30,1	-	-
Sección 08				
Capítulo 42				
Partida 4202				
4202321000H	-	1,5	-	-
Total Partida 4202	-	1,5	-	-
Partida 4203				
4203100000E	4,0	22.019,2	-	-
4203291000B	22,7	18.879,7	-	-
Total Partida 4203	26,7	40.898,9	-	-
Total Capítulo 42	26,7	40.900,4	-	-
Total Sección 08	26,7	40.900,4	-	-
Sección 09				
Capítulo 44				
Partida 4409				
4409201100B	-	-	0,1	171,6
4409201900D	-	-	0,3	327,1
Total Partida 4409	-	-	0,4	498,6
Partida 4414				
4414009000C	0,2	87,8	-	-
Total Partida 4414	0,2	87,8	-	-
Total Capítulo 44	0,2	87,8	0,4	498,6
Total Sección 09	0,2	87,8	0,4	498,6

HONG KONG

PAISES PRODUCTOS	IMPORTACIONES		EXPORTACIONES	
	Toneladas	Miles ptas	Toneladas	Miles ptas
Sección 10				
Capítulo 48				
Partida 4820				
4820105000G	-	39,3	-	-
Total Partida 4820	-	39,3	-	-
Total Capítulo 48	-	39,3	-	-
Total Sección 10	-	39,3	-	-
Sección 11				
Capítulo 52				
Partida 5208				
52085900999B	-	-	0,5	4,0
Total Partida 5208	-	-	0,5	4,0
Total Capítulo 52	-	-	0,5	4,0
Capítulo 61				
Partida 6104				
6104631000D	-	9,8	-	-
Total Partida 6104	-	9,8	-	-
Partida 6107				
6107110000F	-	7,0	-	-
Total Partida 6107	-	7,0	-	-
Partida 6108				
6108210000C	-	1,6	-	-
6108319000B	-	4,8	-	-
Total Partida 6108	-	6,4	-	-
Partida 6110				
6110901000C	-	113,6	-	-
61109090230I	-	131,0	-	-
Total Partida 6110	-	244,6	-	-
Partida 6111				
6111209000J	-	21,2	-	-
Total Partida 6111	-	21,2	-	-
Partida 6112				
6112319000F	-	5,0	-	-
Total Partida 6112	-	5,0	-	-
Total Capítulo 61	-	294,0	-	-
Capítulo 62				
Partida 6201				
62011390290G	1,0	1.711,0	-	-
Total Partida 6201	1,0	1.711,0	-	-
Partida 6202				
62029200090C	-	272,4	-	-
Total Partida 6202	-	272,4	-	-
Partida 6204				
62043990090H	-	100,9	-	-
6204410000B	-	-	-	8,6
62044400090J	-	157,4	-	-
62045990090C	-	20,1	-	-
62046918090J	-	24,3	-	-
62046950090I	-	56,7	-	-
62046990090A	-	26,1	-	-
Total Partida 6204	-	385,5	-	8,6
Partida 6206				
62064000200G	-	21,7	-	-
Total Partida 6206	-	21,7	-	-
Partida 6211				
6211321000DB	11,3	6.621,6	-	-
62113310100I	19,6	17.699,0	-	-
62113900000G	-	30,4	-	-
Total Partida 6211	30,8	24.351,1	-	-
Total Capítulo 62	32,1	26.741,6	-	8,6
Total Sección 11	32,1	27.035,6	0,5	12,6
Sección 12				
Capítulo 64				
Partida 6403				
64039191000J	-	-	-	606,8
64039991000B	-	-	-	569,8
64039996000G	-	-	-	20,8
Total Partida 6403	-	-	0,2	1.197,3

II.8. COMERCIO EXTERIOR POR PAISES. ASIA

HONG KONG

PAISES PRODUCTOS	IMPORTACIONES		EXPORTACIONES	
	Toneladas	Miles ptas	Toneladas	Miles ptas
Total Capítulo 64	-	-	0,2	1.197,3
Capítulo 67				
Partida 6702 6702100000F	-	85,1	-	-
Total Partida 6702	-	85,1	-	-
Total Capítulo 67	-	85,1	-	-
Total Sección 12	-	85,1	0,2	1.197,3
Sección 13				
Capítulo 69				
Partida 6911 69111000900D	17,5	1.521,9	-	-
Total Partida 6911	17,5	1.521,9	-	-
Total Capítulo 69	17,5	1.521,9	-	-
Capítulo 70				
Partida 7009 70099200000E	0,3	158,2	0,2	1.005,1
Total Partida 7009	0,3	158,2	0,2	1.005,1
Total Capítulo 70	0,3	158,2	0,2	1.005,1
Total Sección 13	17,8	1.680,1	0,2	1.005,1
Sección 14				
Capítulo 71				
Partida 7117 71171910000B 71171991000D	0,2 0,8	1.332,6 3.791,4	- -	- -
Total Partida 7117	0,0	5.124,0	-	-
Total Capítulo 71	0,0	5.124,0	-	-
Total Sección 14	0,0	5.124,0	-	-
Sección 15				
Capítulo 72				
Partida 7210 72101211100B	-	-	2,6	224,4
Total Partida 7210	-	-	2,6	224,4
Total Capítulo 72	-	-	2,6	224,4
Capítulo 73				
Partida 7326 73269010000A 73269098090G	- 1,3	63,6 1.198,8	- -	- -
Total Partida 7326	1,4	1.262,5	-	-
Total Capítulo 73	1,4	1.262,5	-	-
Capítulo 83				
Partida 8306 83062990100J 83062990900C	0,3 0,4	147,2 161,7	- -	- -
Total Partida 8306	0,8	308,9	-	-
Total Capítulo 83	0,8	308,9	-	-
Total Sección 15	2,1	1.571,3	2,6	224,4
Sección 16				
Capítulo 84				
Partida 8404 84041000100A	-	-	52,2	7.641,6
Total Partida 8404	-	-	52,2	7.641,6
Partida 8409 84099900090C	-	-	-	615,9
Total Partida 8409	-	-	-	615,9
Partida 8473 84733010006J	-	431,2	-	-
Total Partida 8473	-	431,2	-	-
Total Capítulo 84	-	431,2	52,2	8.257,5
Capítulo 85				

HONG KONG

PAISES PRODUCTOS	IMPORTACIONES		EXPORTACIONES	
	Toneladas	Miles ptas	Toneladas	Miles ptas
Partida 8513 85131000000A	0,6	426,9	-	-
Total Partida 8513	0,6	426,9	-	-
Partida 8542 85421159099G	-	135,7	-	-
Total Partida 8542	-	135,7	-	-
Total Capítulo 85	0,6	562,7	-	-
Total Sección 16	0,6	993,8	52,2	8.257,5
Sección 17				
Capítulo 87				
Partida 8712 87120090000C	-	92,3	-	-
Total Partida 8712	-	92,3	-	-
Total Capítulo 87	-	92,3	-	-
Total Sección 17	-	92,3	-	-
Sección 18				
Capítulo 90				
Partida 9029 90291090000G	-	-	-	63,7
Total Partida 9029	-	-	-	63,7
Total Capítulo 90	-	-	-	63,7
Capítulo 91				
Partida 9102 91021100010D	-	750,9	-	-
Total Partida 9102	-	750,9	-	-
Total Capítulo 91	-	750,9	-	-
Total Sección 18	-	750,9	-	63,7
Sección 20				
Capítulo 94				
Partida 9401 94014000100F 94016100000B 94017100000J 94018000000I	- - - - -	- - - - -	- 2,2 0,3 0,6	197,1 4.481,7 747,5 526,7
Total Partida 9401	-	-	3,2	5.953,1
Partida 9403 94032099000B 94033099090A 94035000090D 94036010090J 94036099090C	- - - - -	- - - - -	0,7 0,1 3,1 11,3 0,9	1.584,4 443,5 5.748,9 20.656,5 2.289,6
Total Partida 9403	-	-	16,2	30.722,9
Partida 9405 94051099390G 94052099390E	- -	- -	- 0,2	84,7 455,5
Total Partida 9405	-	-	0,2	540,2
Total Capítulo 94	-	-	19,6	37.216,2
Capítulo 95				
Partida 9502 95021010090A 95021090090D	0,7 4,3	384,4 1.674,5	- -	- -
Total Partida 9502	5,0	2.058,9	-	-
Partida 9503 95034100300H 95034930200F 95034930300D 95037000000H 95039010290I 95039010390G 95039031100E 95039031200C 95039031600D 95039051000B	0,2 0,9 1,4 2,5 4,5 6,8 21,1 11,9 6,4 0,8	158,3 720,7 575,9 1.419,2 2.119,2 1.994,9 13.930,0 6.272,7 3.649,2 409,9	- - - - - - - - - -	- - - - - - - - - -
Total Partida 9503	56,5	31.250,0	-	-
Partida 9504 95043090000G	-	35,7	-	-
Total Partida 9504	-	35,7	-	-
Partida 9506 95065990000A	0,4	237,9	-	-

II.8. COMERCIO EXTERIOR POR PAISES. ASIA

HONG KONG

PAISES PRODUCTOS	IMPORTACIONES		EXPORTACIONES	
	Toneladas	Miles ptas	Toneladas	Miles ptas
Total Partida 9506	0,4	237,9	-	-
Total Capítulo 95	62,0	33.582,4	-	-
Total Sección 20	62,0	33.582,4	19,6	37.216,2
TOTAL HONG-KONG	143,2	113.272,6	328,3	115.726,7

MACAO

Sección 11				
Capítulo 52				
Partida 5209				
52094200090I	50,9	19.401,3	-	-
Total Partida 5209	50,9	19.401,3	-	-
Total Capítulo 52	50,9	19.401,3	-	-
Capítulo 55				
Partida 5508				
55081011000A	17,5	10.821,8	-	-
Total Partida 5508	17,5	10.821,8	-	-
Total Capítulo 55	17,5	10.821,8	-	-
Capítulo 61				
Partida 6104				
61042200000F	-	2,3	-	-
61046210000E	-	6,3	-	-
Total Partida 6104	-	8,7	-	-
Partida 6108				
61083190000B	-	31,9	-	-
Total Partida 6108	-	31,9	-	-
Partida 6109				
61091000000E	-	38,4	-	-
Total Partida 6109	-	38,4	-	-

MACAO

PAISES PRODUCTOS	IMPORTACIONES		EXPORTACIONES	
	Toneladas	Miles ptas	Toneladas	Miles ptas
Partida 6111				
61112090000J	-	3,9	-	-
Total Partida 6111	-	3,9	-	-
Partida 6112				
61124990200B	-	1,5	-	-
Total Partida 6112	-	1,5	-	-
Total Capítulo 61	-	84,4	-	-
Capítulo 62				
Partida 6203				
62034231000E	29,7	19.017,2	-	-
62034235000A	30,9	21.162,9	-	-
Total Partida 6203	60,6	40.180,1	-	-
Partida 6205				
62052000090G	-	21,7	-	-
Total Partida 6205	-	21,7	-	-
Total Capítulo 62	60,6	40.201,8	-	-
Total Sección 11	129,1	70.509,3	-	-
Sección 15				
Capítulo 82				
Partida 8205				
82055100000D	-	57,1	-	-
Total Partida 8205	-	57,1	-	-
Total Capítulo 82	-	57,1	-	-
Total Sección 15	-	57,1	-	-
TOTAL MACAO	129,1	70.566,4	-	-
TOTAL ASIA	1.767.747,1	28.588.953,9	124.574,3	8.040.185,6

II.8. COMERCIO EXTERIOR POR PAISES. OCEANIA Y OTROS TERRIT.

AUSTRALIA

PAISES PRODUCTOS	IMPORTACIONES		EXPORTACIONES	
	Toneladas	Miles ptas	Toneladas	Miles ptas
AUSTRALIA				
Sección 02				
Capítulo 07				
Partida 0711				
0711300000D	-	-	58,2	28.201,7
Total Partida 0711	-	-	58,2	28.201,7
Partida 0712				
0712909020I	-	-	0,2	68,0
Total Partida 0712	-	-	0,2	68,0
Total Capítulo 07	-	-	58,4	28.269,7
Capítulo 09				
Partida 0904				
0904119000E	-	-	0,5	292,2
09042010090B	-	-	13,5	2.161,9
09042090110A	20,0	75,0	205,3	46.017,0
Total Partida 0904	20,0	75,0	219,3	48.471,1
Partida 0910				
09102010000C	-	-	-	5.818,5
09109991000A	-	-	-	22,5
Total Partida 0910	-	-	0,1	5.841,0
Total Capítulo 09	20,0	75,0	219,4	54.312,1
Capítulo 12				
Partida 1206				
12060090900B	49,5	1.747,2	-	-
Total Partida 1206	49,5	1.747,2	-	-
Partida 1207				
12079999000D	49,5	1.747,2	-	-
Total Partida 1207	49,5	1.747,2	-	-
Partida 1209				
12092919900D	64,5	2.063,3	-	-
12099999190J	-	107,5	-	-
Total Partida 1209	64,5	2.170,8	-	-
Partida 1211				
12119090900F	-	-	7,5	923,7
Total Partida 1211	-	-	7,5	923,7
Total Capítulo 12	163,5	5.665,2	7,5	923,7
Total Sección 02	183,5	5.740,2	285,3	83.505,5
Sección 04				
Capítulo 17				
Partida 1701				
17019910090A	-	-	9,6	461,2
Total Partida 1701	-	-	9,6	461,2
Partida 1702				
17029090000A	-	-	-	3,0
Total Partida 1702	-	-	-	3,0
Partida 1704				
17041099000G	-	-	101,6	27.992,6
17049065300D	-	-	3,1	834,2
17049075400J	-	-	11,4	2.817,4
17049075500G	-	-	12,5	3.361,8
Total Partida 1704	-	-	128,6	35.005,0
Total Capítulo 17	-	-	138,2	35.470,2
Capítulo 20				
Partida 2001				
20012000019A	-	-	3,8	1.138,0
20019080993E	-	-	19,3	3.023,1
20019080998D	-	-	46,4	31.028,6
Total Partida 2001	-	-	69,4	35.189,7
Partida 2002				
20021010000J	-	-	14,8	720,0
Total Partida 2002	-	-	14,8	720,0
Partida 2004				
20049030220A	-	-	0,1	118,1
20049030230J	-	-	-	1,0
Total Partida 2004	-	-	0,1	119,1
Partida 2005				
20059030100D	-	-	0,8	425,8

AUSTRALIA

PAISES PRODUCTOS	IMPORTACIONES		EXPORTACIONES	
	Toneladas	Miles ptas	Toneladas	Miles ptas
20059030900G	-	-	20,6	5.370,7
20059050110H	-	-	465,4	67.838,2
20059050190J	-	-	128,1	20.943,1
20059090160E	-	-	32,7	4.765,1
20059090390H	-	-	-	0,5
Total Partida 2005	-	-	647,6	99.343,4
Partida 2008				
20083055020D	-	-	166,8	19.889,1
20083075020J	-	-	43,8	5.976,3
20084071000D	-	-	1,2	160,1
20085061000C	-	-	28,3	2.977,4
20085069000E	-	-	13,2	1.500,4
20085091120C	-	-	137,4	18.803,6
20087091990E	107,6	14.372,3	-	-
20088070000F	-	-	114,5	16.543,0
20089969090I	-	-	1,2	161,8
Total Partida 2008	107,6	14.372,3	505,3	66.011,7
Total Capítulo 20	107,6	14.372,3	1.237,1	201.383,9
Capítulo 22				
Partida 2204				
22042123310A	-	-	3,9	677,2
Total Partida 2204	-	-	3,9	677,2
Partida 2205				
22051010900F	-	-	1,7	176,4
Total Partida 2205	-	-	1,7	176,4
Partida 2208				
22089055910A	-	-	-	823,4
Total Partida 2208	-	-	-	823,4
Total Capítulo 22	-	-	6,5	1.676,9
Total Sección 04	107,6	14.372,3	1.381,8	238.531,0
Sección 06				
Capítulo 29				
Partida 2909				
29093090990E	-	-	6,0	6.706,8
Total Partida 2909	-	-	6,0	6.706,8
Total Capítulo 29	-	-	6,0	6.706,8
Capítulo 32				
Partida 3203				
32030019900I	-	-	11,5	39.832,8
Total Partida 3203	-	-	11,5	39.832,8
Total Capítulo 32	-	-	11,5	39.832,8
Capítulo 33				
Partida 3301				
33012959000G	-	1.652,7	4,4	3.942,0
33013000000D	-	-	-	271,2
Total Partida 3301	-	1.652,7	4,4	4.213,2
Partida 3302				
33021000100E	-	-	0,4	196,0
33029000100H	-	-	-	37,8
Total Partida 3302	-	-	0,4	233,8
Total Capítulo 33	-	1.652,7	4,9	4.446,9
Capítulo 38				
Partida 3822				
38220000090A	-	670,3	-	-
Total Partida 3822	-	670,3	-	-
Total Capítulo 38	-	670,3	-	-
Total Sección 06	-	2.323,0	22,4	50.986,5
Sección 08				
Capítulo 41				
Partida 4101				
41011010000F	20,2	3.304,4	-	-
Total Partida 4101	20,2	3.304,4	-	-
Partida 4103				
41039000000I	15,8	16.854,7	-	-
Total Partida 4103	15,8	16.854,7	-	-
Partida 4104				
41041030000I	293,9	76.355,5	-	-

II.8. COMERCIO EXTERIOR POR PAISES. OCEANIA Y OTROS TERRIT.

AUSTRALIA

PAISES PRODUCTOS	IMPORTACIONES		EXPORTACIONES	
	Toneladas	Miles ptas	Toneladas	Miles ptas
410422100001	513,5	143.975,4	-	-
Total Partida 4104	807,4	220.330,9	-	-
Total Capítulo 41	843,4	240.490,1	-	-
Capítulo 42				
Partida 4202				
42022210000J	-	-	0,1	231,9
Total Partida 4202	-	-	0,1	231,9
Total Capítulo 42	-	-	0,1	231,9
Total Sección 08	843,4	240.490,1	0,1	231,9
Sección 10				
Capítulo 49				
Partida 4911				
49111000900I	-	-	-	1,7
Total Partida 4911	-	-	-	1,7
Total Capítulo 49	-	-	-	1,7
Total Sección 10	-	-	-	1,7
Sección 12				
Capítulo 64				
Partida 6404				
64041910000F	-	-	-	148,5
Total Partida 6404	-	-	-	148,5
Total Capítulo 64	-	-	-	148,5
Total Sección 12	-	-	-	148,5
Sección 15				
Capítulo 78				
Partida 7806				
78060090000B	-	-	118,5	9.744,6
Total Partida 7806	-	-	118,5	9.744,6
Total Capítulo 78	-	-	118,5	9.744,6
Capítulo 83				
Partida 8311				
83111090000F	-	2.392,5	-	-
Total Partida 8311	-	2.392,5	-	-
Total Capítulo 83	-	2.392,5	-	-
Total Sección 15	-	2.392,5	118,5	9.744,6
Sección 16				
Capítulo 84				
Partida 8404				
84041000100A	-	-	81,5	21.619,5
Total Partida 8404	-	-	81,5	21.619,5
Partida 8413				
84135050100J	-	-	0,2	2.116,6
Total Partida 8413	-	-	0,2	2.116,6
Partida 8415				
84158290000D	-	8,8	-	-
Total Partida 8415	-	8,8	-	-
Partida 8419				
84195090900I	-	-	0,2	1.335,8
Total Partida 8419	-	-	0,2	1.335,8
Partida 8438				
84389000000F	0,3	2.833,9	-	-
Total Partida 8438	0,3	2.833,9	-	-
Total Capítulo 84	0,3	2.842,7	81,9	25.071,8
Total Sección 16	0,3	2.842,7	81,9	25.071,8
Sección 19				
Capítulo 93				
Partida 9306				
93062920000E	-	-	43,0	3.420,0
Total Partida 9306	-	-	43,0	3.420,0
Total Capítulo 93	-	-	43,0	3.420,0

NUEVA ZELANDA

PAISES PRODUCTOS	IMPORTACIONES		EXPORTACIONES	
	Toneladas	Miles ptas	Toneladas	Miles ptas
Total Sección 19	-	-	43,0	3.420,0
Sección 99				
Capítulo 99				
Partida 9990				
99909400000J	6,0	2.639,0	-	-
Total Partida 9990	6,0	2.639,0	-	-
Total Capítulo 99	6,0	2.639,0	-	-
Total Sección 99	6,0	2.639,0	-	-
TOTAL AUSTRALIA	1.142,8	270.799,7	1.933,2	411.641,5
PAPUA-NUEVA GUINEA				
Sección 02				
Capítulo 09				
Partida 0908				
09081090000B	4,0	675,0	-	-
Total Partida 0908	4,0	675,0	-	-
Total Capítulo 09	4,0	675,0	-	-
Total Sección 02	4,0	675,0	-	-
TOTAL PAPUA-N. GUINEA	4,0	675,0	-	-
NUEVA ZELANDA				
Sección 01				
Capítulo 03				
Partida 0302				
03026965090F	-	11,4	-	-
Total Partida 0302	-	11,4	-	-
Total Capítulo 03	-	11,4	-	-
Total Sección 01	-	11,4	-	-
Sección 02				
Capítulo 07				
Partida 0709				
07096010019I	-	-	1,4	1.192,3
Total Partida 0709	-	-	1,4	1.192,3
Partida 0711				
07113000000D	-	-	4,2	1.628,9
Total Partida 0711	-	-	4,2	1.628,9
Partida 0712				
07129090090B	-	-	1,2	1.133,4
Total Partida 0712	-	-	1,2	1.133,4
Partida 0713				
07134090000A	41,5	2.864,6	-	-
Total Partida 0713	41,5	2.864,6	-	-
Total Capítulo 07	41,5	2.864,6	6,8	3.954,6
Capítulo 08				
Partida 0808				
08081091000B	41,4	2.303,0	-	-
Total Partida 0808	41,4	2.303,0	-	-
Total Capítulo 08	41,4	2.303,0	-	-
Capítulo 09				
Partida 0904				
09042010010J	-	-	2,5	2.284,9
09042010090B	-	-	15,7	2.598,5
09042090110A	-	-	29,3	8.118,2
09042090990F	-	-	3,2	224,2
Total Partida 0904	-	-	50,7	13.225,8
Partida 0908				
09082010000G	0,5	86,5	-	-
Total Partida 0908	0,5	86,5	-	-

II.8. COMERCIO EXTERIOR POR PAISES. OCEANIA Y OTROS TERRIT.

NUEVA ZELANDA

PAISES PRODUCTOS	IMPORTACIONES		EXPORTACIONES	
	Toneladas	Miles ptas	Toneladas	Miles ptas
Partida 0909				
09091010000H	-	-	1,0	367,9
Total Partida 0909	-	-	1,0	367,9
Partida 0910				
09102010000C	-	-	-	217,2
Total Partida 0910	-	-	-	217,2
Total Capítulo 09	0,5	86,5	51,7	13.810,9
Total Sección 02	83,4	5.254,1	58,4	17.765,5
Sección 04				
Capítulo 17				
Partida 1704				
17041099000G	-	-	5,3	1.858,3
17049065400B	-	-	7,6	15,7
17049075400J	-	-	12,5	3.007,6
17049075500G	-	-	4,3	679,8
Total Partida 1704	-	-	29,8	5.561,3
Total Capítulo 17	-	-	29,8	5.561,3
Capítulo 20				
Partida 2002				
20021010000J	-	-	22,0	1.767,4
Total Partida 2002	-	-	22,0	1.767,4
Partida 2005				
20059050110H	-	-	9,6	2.102,0
20059050190J	-	-	1,2	213,4
20059090160E	-	-	5,2	777,1
Total Partida 2005	-	-	16,0	3.092,5
Partida 2008				
20083055020D	-	-	21,1	2.750,0
20083075020J	-	-	19,8	2.624,4
20085061000C	-	-	2,8	313,2
20085071000A	-	-	4,5	630,5
Total Partida 2008	-	-	48,2	6.318,2
Total Capítulo 20	-	-	86,2	11.178,1
Total Sección 04	-	-	116,0	16.739,4
Sección 06				
Capítulo 32				
Partida 3203				
32030019900I	-	-	1,7	5.662,6
Total Partida 3203	-	-	1,7	5.662,6
Total Capítulo 32	-	-	1,7	5.662,6
Total Sección 06	-	-	1,7	5.662,6
Sección 08				
Capítulo 41				
Partida 4104				
41042210000I	2,9	835,9	-	-
Total Partida 4104	2,9	835,9	-	-
Total Capítulo 41	2,9	835,9	-	-
Total Sección 08	2,9	835,9	-	-
Sección 15				
Capítulo 78				
Partida 7806				
78060090000B	-	-	62,5	4.710,0
Total Partida 7806	-	-	62,5	4.710,0

POLINESIA FRANCESA

PAISES PRODUCTOS	IMPORTACIONES		EXPORTACIONES	
	Toneladas	Miles ptas	Toneladas	Miles ptas
Total Capítulo 78	-	-	62,5	4.710,0
Total Sección 15	-	-	62,5	4.710,0
Sección 16				
Capítulo 84				
Partida 8419				
84199090200F	-	-	0,6	2.242,5
Total Partida 8419	-	-	0,6	2.242,5
Partida 8423				
84239000200I	-	1.730,8	-	-
Total Partida 8423	-	1.730,8	-	-
Partida 8431				
84312000900I	-	296,1	-	-
Total Partida 8431	-	296,1	-	-
Total Capítulo 84	-	2.026,9	0,6	2.242,5
Total Sección 16	-	2.026,9	0,6	2.242,5
TOTAL NUEVA ZELANDA	86,5	8.128,2	239,2	47.120,0
NUEVA CALEDONIA				
Sección 04				
Capítulo 20				
Partida 2009				
20099091019H	-	-	3,7	141,8
Total Partida 2009	-	-	3,7	141,8
Total Capítulo 20	-	-	3,7	141,8
Capítulo 22				
Partida 2204				
22042125195D	-	-	11,7	739,1
22042129196H	-	-	278,9	14.899,7
Total Partida 2204	-	-	290,6	15.638,9
Total Capítulo 22	-	-	290,6	15.638,9
Total Sección 04	-	-	294,3	15.780,6
TOTAL N. CALEDONIA	-	-	294,3	15.780,6
POLINESIA FRANCESA				
Sección 04				
Capítulo 22				
Partida 2204				
22042129196H	-	-	9,5	848,6
22042929191A	-	-	6,1	469,7
Total Partida 2204	-	-	15,6	1.318,4
Total Capítulo 22	-	-	15,6	1.318,4
Total Sección 04	-	-	15,6	1.318,4
TOTAL POLINESIA FR.	-	-	15,6	1.318,4
TOTAL OCEANIA	1.233,3	279.602,9	2.482,2	475.860,5

II.8. COMERCIO EXTERIOR POR PAISES. DIVERSOS

AVITUALLAMIENTOS Y COMBUSTIBLE

PAISES PRODUCTOS	IMPORTACIONES		EXPORTACIONES	
	Toneladas	Miles ptas	Toneladas	Miles ptas

AVITUALLAMIENTOS Y COMBUSTIBLE

Sección 04

Capítulo 22

Partida 2204				
22042125195D	-	-	35,3	2.196,5
22042129196H	-	-	90,7	5.614,5
Total Partida 2204	-	-	126,0	7.811,0

Partida 2208

22089055910A	-	-	0,7	376,2
Total Partida 2208	-	-	0,7	376,2

Total Capítulo 22 - - 126,7 8.187,2

Total Sección 04 - - 126,7 8.187,2

Sección 05

Capítulo 27

Partida 2710				
27100069090F	-	-	257,0	6.065,1
27100099900J	-	-	1,9	371,9
Total Partida 2710	-	-	258,8	6.437,0

Total Capítulo 27 - - 258,8 6.437,0

Total Sección 05 - - 258,8 6.437,0

Sección 06

Capítulo 32

Partida 3208				
32089091000E	-	-	0,6	211,6
Total Partida 3208	-	-	0,6	211,6

Total Capítulo 32 - - 0,6 211,6

Total Sección 06 - - 0,6 211,6

TOTAL AVITUALL. Y COMB. - - 386,2 14.835,8

MERCANCIAS CON DESTINO FF.AA. ESTACIONADAS CEE

Sección 04

Capítulo 22

Partida 2208				
22089055910A	-	-	0,5	391,2
Total Partida 2208	-	-	0,5	391,2

Total Capítulo 22 - - 0,5 391,2

Total Sección 04 - - 0,5 391,2

TOTAL MERC.FF.AA.CEE. - - 0,5 391,2

ENTREGAS A ORGANISMOS INTERNACIONALES EN CEE

Sección 05

Capítulo 27

Partida 2710				
27100033000H	-	-	1.000,0	23.522,7
Total Partida 2710	-	-	1.000,0	23.522,7

PAISES NO INCLUIDOS

PAISES PRODUCTOS	IMPORTACIONES		EXPORTACIONES	
	Toneladas	Miles ptas	Toneladas	Miles ptas

Total Capítulo 27 - - 1.000,0 23.522,7

Total Sección 05 - - 1.000,0 23.522,7

TOTAL ENTREG.OO.II.CEE - - 1.000,0 23.522,7

PAISES NO INCLUIDOS

Sección 04

Capítulo 16

Partida 1604				
16043090090D	-	-	-	93,2
Total Partida 1604	-	-	-	93,2

Total Capítulo 16 - - - 93,2

Capítulo 22

Partida 2208				
22089055110H	-	-	1,9	994,1
22089055910A	-	-	-	57,4
Total Partida 2208	-	-	2,0	1.051,5

Total Capítulo 22 - - 2,0 1.051,5

Total Sección 04 - - 2,0 1.144,8

Sección 05

Capítulo 27

Partida 2710				
27100079000C	900,0	45,0	-	-
Total Partida 2710	900,0	45,0	-	-

Partida 2713				
27139090000F	424,5	24.136,8	-	-
Total Partida 2713	424,5	24.136,8	-	-

Total Capítulo 27 1.324,5 24.181,8 - -

Total Sección 05 1.324,5 24.181,8 - -

Sección 15

Capítulo 79

Partida 7901				
79011210000I	-	-	6.080,7	773.068,6
Total Partida 7901	-	-	6.080,7	773.068,6

Total Capítulo 79 - - 6.080,7 773.068,6

Total Sección 15 - - 6.080,7 773.068,6

Sección 99

Capítulo 99

Partida 9930				
99302700000E	0,4	42,2	-	-
Total	9930	0,4	42,2	-

Total Capítulo 99 0,4 42,2 - -

Total Sección 99 0,4 42,2 - -

TOTAL PAISES NO INCL. 1.324,9 24.223,9 6.082,7 774.213,4

TOTAL DIVERSOS 1.324,9 24.223,9 7.469,4 812.963,0

ANEXOS

NOMENCLATURA DEL ARANCEL INTEGRADO COMUNITARIO (TARIC): detalle a 4 dígitos

SECCIÓN 01

ANIMALES VIVOS Y PRODUCTOS DEL REINO ANIMAL

01 Animales vivos

- 0101 Caballos, asnos, mulos y burdéganos, vivos
- 0102 Animales vivos de la especie bovina
- 0103 Animales vivos de la especie porcina
- 0104 Animales vivos de la especie ovina o caprina
- 0105 Gallos, gallinas, patos, gansos, pavos y pintadas, de las especies domésticas, vivos
- 0106 Los demás animales vivos

02 Carne y despojos comestibles

- 0201 Carne de animales de la especie bovina, fresca o refrigerada
- 0202 Carne de animales de la especie bovina, congelada
- 0203 Carne de animales de la especie porcina, fresca, refrigerada o congelada
- 0204 Carne de animales de la especie ovina o caprina, fresca, refrigerada o congelada
- 0205 Carne de animales de las especies caballar, asnal o mular, fresca refrigerada o congelada
- 0206 Carnes comestibles de animales de las especies bovina, porcina, ovina, caprina, caballar, asnal o mular, frescos, congelados o refrigerados
- 0207 Carne y despojos comestibles de aves de la partida 0105, frescos, refrigerados o congelados
- 0208 Las demás carnes y despojos comestibles, frescos, refrigerados o congelados
- 0209 Tocino sin partes magras y grasa sin fundir de cerdo o de ave, frescos, refrigerados congelados, salados o en salmuera, secos o ahumados
- 0210 Carne y despojos, comestibles, salados o en salmuera, secos o ahumados; harina y polvo comestibles, de carne o de despojos

03 Pescados y crustáceos, moluscos y otros invertebrados acuáticos

- 0301 Peces vivos
- 0302 Pescado fresco o refrigerado, con exclusión de los filetes y demás carnes de pescado de la partida 0304
- 0303 Pescado congelado, con exclusión de los filetes y demás carnes de pescado de la partida 0304
- 0304 Filetes y demás carne de pescado (incluso picada), frescos, refrigerados o congelados
- 0305 Pescado seco, salado o en salmuera; pescado ahumado, incluso cocido antes o durante el ahumado; harina, polvo o pellets de pescado aptos para la alimentación humana

- 0306 Crustáceos, incluso pelados, vivos, frescos, refrigerados, congelados, secos, salados o en salmuera; crustáceos sin pelar cocidos con agua o vapor, incluso refrigerados, congelados, secos, salados o en salmuera; harina, polvo y pellets de crustáceos aptos para la alimentación humana

- 0307 Moluscos, incluso separados de las valvas, vivos, frescos, refrigerados, congelados, secos, salados o en salmuera; invertebrado acuáticos, excepto los crustáceos y moluscos, vivos, frescos, refrigerados, congelados, secos, salados o en salmuera; harina, polvo, y pellets de invertebrados acuáticos, excepto de los crustáceos, aptos para la alimentación humana

04 Leche y productos lácteos; huevos de ave; miel natural; productos comestibles de origen animal no expresados ni comprendidos en otros capítulos

- 0401 Leche y nata, sin concentrar, azucarar ni edulcorar de otro modo
- 0402 Leche y nata concentradas, azucaradas o edulcoradas de otro modo
- 0403 Suero de mantequilla, leche y nata cuajadas, yogur, kéfir y demás leches y natas fermentadas o acidificadas, incluso concentrados, azucarados, edulcorados de otro modo o aromatizados, o con fruta o cacao
- 0404 Lácteosuero, incluso concentrado, azucarado o edulcorado de otro modo; productos constituidos por los componentes naturales de la leche, incluso azucarados o edulcorados de otro modo, no expresados ni comprendidos en otras partidas
- 0405 Mantequilla y demás materias grasas de la leche
- 0406 Quesos y requesón
- 0407 Huevos de ave con cascarón, frescos conservados o cocidos
- 0408 Huevos de ave sin cascarón y yemas de huevo, frescos, secos, cocidos con agua o vapor, moldeados, congelados o conservados de otro modo, incluso azucarados o edulcorados de otro modo
- 0409 Miel natural
- 0410 Productos comestibles de origen animal no expresados ni comprendidos en otras partidas

05 Los demás productos de origen animal no expresados ni comprendidos en otros capítulos

- 0501 Cabello en bruto, incluso lavado o desgrasado; desperdicios de cabello
- 0502 Cerdas de jabalí o de cerdo; pelo de tejón y demás pelos de cepillería; desperdicios de dichas cerdas o pelos

- 0503 Crin y sus desperdicios, incluso en capas con soporte o sin él
- 0504 Tripas, vejigas y estómagos de animales, excepto los de pescado, enteros o en trozos
- 0505 Pieles y otras partes de aves, con las plumas o el plumón, plumas y partes de plumas (incluso recortadas) y plumón, en bruto o simplemente limpiados, desinfectados o preparados para su conservación; polvo y desperdicios de plumas o partes de plumas
- 0506 Huesos y núcleos córneos, en bruto, desgrasados, simplemente preparados (pero sin cortar en forma determinada), acidulados o desgelatinados; polvo y desperdicios de estas materias
- 0507 Marfil, concha de tortuga, ballenas de mamíferos marinos (incluidas las barbas), cuernos, astas, cascós, pezuñas, uñas, garras y picos, en bruto o simplemente preparados, pero sin cortar en forma determinada; polvo y desperdicios de estas materias
- 0508 Coral y materias similares, en bruto o simplemente preparados, pero sin otro trabajo; valvas y caparazones, de moluscos, crustáceos o equinodermos, y jibiones, en bruto o simplemente preparados, pero sin cortar en forma determinada, sus polvos y desperdicios
- 0509 Esponjas naturales de origen animal
- 0510 Ámbar gris, castóreo, algalia y almizcle; cantridas; bilis, incluso desecada; glándulas y demás sustancias de origen animal utilizadas para la preparación de productos farmacéuticos, frescas, refrigeradas, congeladas o conservadas provisionalmente de otra forma
- 0511 Productos de origen animal no expresados ni comprendidos en otras partidas; animales muertos de los capítulos 1 ó 3, impropios para la alimentación humana

**SECCIÓN 02:
PRODUCTOS DEL REINO VEGETAL**

- 06 Plantas vivas y productos de floricultura**
- 0601 Bulbos, cebollas, tubérculos, raíces tuberosas, garras y rizomas, en reposo vegetativo, en vegetación o en flor; plantas (incluidas las plantas jóvenes) y raíces achicoria, excepto las raíces de la partida 1212
- 0602 Las demás plantas vivas (incluidas sus raíces), esquejes, estaquillas e injertos; blanco de setas
- 0603 Flores y capullos, cortados para ramos o adornos, frescos, secos, blanqueados, teñidos, impregnados o preparados de otra forma
- 0604 Follaje, hojas, ramas y demás partes de las plantas, sin flores ni capullos, hierbas, musgos y líquenes, para ramos o adornos, frescos, secos, blanqueados, teñidos, impregnados o preparados de otra forma
- 07 Legumbres y hortalizas, plantas, raíces y tubérculos alimenticios**
- 0701 Patatas frescas o refrigeradas
- 0702 Tomates frescos o refrigerados
- 0703 Cebollas, chalotes, ajos, puerros y demás hortalizas aliáceas, frescos o refrigerados
- 0704 Coles, coliflores, coles rizadas, colinabos y productos comestibles similares del género brassica, frescos o refrigerados
- 0705 Lechugas (lactuca sativa) y achicorias (comprendidas la escarola y la endibia)(cichorium spp.) frescas o refrigeradas
- 0706 Zanahorias, nabos, remolachas para ensalada, salsifíes, apionabos, rábanos y raíces comestibles similares, frescos o refrigerados
- 0707 Pepinos y pepinillos, frescos o refrigerados
- 0708 Legumbres, incluso desvainadas, frescas o refrigeradas
- 0709 Las demás hortalizas frescas o refrigeradas
- 0710 Legumbres y hortalizas, incluso cocidas con agua o vapor, congeladas

- 0711 Legumbres y hortalizas conservadas provisionalmente (por ejemplo, con gas sulfuroso o con agua salada, sulfurosa o adicionada de otras sustancias para dicha conservación), pero todavía impropias para la alimentación
- 0712 Legumbres y hortalizas, secas, incluso en trozos o en rodajas o bien trituradas o pulverizadas, pero sin otra preparación
- 0713 Legumbres secas desvainadas, incluso mondadas o partidas
- 0714 Raíces de mandioca, arrurruz, salep, aguaturmas (patacas), batatas (boniatos) y raíces y tubérculos similares, ricos en fécula o en insulina, frescos o secos, incluso troceados o en pellets; médula de sagú

08 Frutos comestibles; cortezas de agrios o de melones

- 0801 Cocos, nueces del Brasil y nueces de cajuil (de anacardos o de marañones), frescos o secos, incluso sin cáscara o mondados
- 0802 Los demás frutos de cáscara frescos o secos, incluso sin cáscara o mondados
- 0803 Bananas o plátanos, frescos o secos
- 0804 Dátiles, hijos, piñas (ananás), aguacates, guayabas, mangos y mangostanes, frescos o secos
- 0805 Agrios frescos o secos
- 0806 Uvas y pasas
- 0807 Melones, sandías y papayas, frescos
- 0808 Manzanas, peras y membrillos, frescos
- 0809 Albaricoques, cerezas, melocotones (incluidos los grñones y nectarinas), ciruelas y endrinas, frescos
- 0810 Los demás frutos frescos
- 0811 Frutos sin cocer o cocidos con agua o vapor, congelados, incluso azucarados o edulcorados de otro modo
- 0812 Frutos conservados provisionalmente (por ejemplo, con gas sulfuroso o con agua salada o sulfurosa o adicionada de otras sustancias para dicha conservación), pero todavía impropios para la alimentación
- 0813 Frutos secos, excepto los de las partidas 0801 a 0806; mezclas de frutos secos o de frutos de cáscara de este capítulo
- 0814 Cortezas de agrios, de melones y de sandías, frescas, congeladas, presentadas en agua salada o sulfurosa o adicionada de otras sustancias para la conservación provisional o bien secas

09 Café, te, yerba mate y especias

- 0901 Café, incluso tostado o descafeinado; cáscara y cascarrilla de café; sucedáneos del café que contengan café en cualquier proporción
- 0902 Té, incluso aromatizado
- 0903 Yerba mate
- 0904 Pimienta del género piper; pimientos de los géneros capsicum o pimienta, secos, triturados o pulverizados (pimentón)
- 0905 Vainilla
- 0906 Canela y flores del canelero
- 0907 Clavo (frutos, clavillos y pedúnculos)
- 0908 Nuez moscada, macis, amomos y cardamomos
- 0909 Semillas de anís, badiana, hinojo, cilantro, comino, alcaravea; bayas de enebro
- 0910 Jengibre, azafrán, cúrcuma, tomillo, hojas del laurel, curry y demás especias

10 Cereales

- 1001 Trigo y morcajo o tranquillón
- 1002 Centeno
- 1003 Cebada
- 1004 Avena
- 1005 Maíz
- 1006 Arroz
- 1007 Sorgo para grano
- 1008 Alforfón, mijo y alpiste; los demás cereales

- 11 Productos de molinería; malta; almidón y fécula; inulina; gluten de trigo**
- 1101 Harina de trigo y de morcajo o tranquillón
- 1102 Harina de cereales, excepto de trigo o de morcajo o tranquillón
- 1103 Grañones, sémola y pellets, de cereales
- 1104 Granos de cereales trabajados de otra forma (por ejemplo, mondados, aplastados, en copos, perlados, troceados o triturados), con excepción del arroz de la partida 1006; germen de cereales entero, aplastado, en copos o molido
- 1105 Harina, sémola, copos, gránulos y pellets de patata
- 1106 Harina y sémola de las legumbres secas de la partida 0713, de sagú o de las raíces o tubérculos de la partida 0714; harina, sémola y polvo de los productos del capítulo 8
- 1107 Malta, incluso tostada
- 1108 Almidón y fécula; inulina
- 1109 Gluten de trigo, incluso seco
- 12 Semillas y productos oleaginosos; semillas y frutos diversos; plantas industriales o medicinales; paja y forrajes**
- 1201 Habas de soja, incluso quebrantadas
- 1202 Cacahuets crudos, incluso sin cáscara o quebrantados
- 1203 Copra
- 1204 Semilla de lino, incluso quebrantada
- 1205 Semilla de nabo o colza, incluso quebrantada
- 1206 Semilla de girasol, incluso quebrantada
- 1207 Las demás semillas y frutos oleaginosos, incluso quebrantados
- 1208 Harina de semillas o de frutos oleaginosos, excepto la harina de mostaza
- 1209 Semillas, frutos, esporas, para siembra
- 1210 Conos de lúpulo frescos o secos, incluso quebrantados, molidos o en pellets; lupulino
- 1211 Plantas, partes de plantas, semillas y frutos de las especies utilizadas principalmente en perfumería, en medicina o como insecticidas, parasiticidas o similares, frescos o secos, incluso cortados, quebrantados o pulverizados
- 1212 Algarrobas, algas, remolacha azucarera y caña de azúcar, frescas o secas, incluso pulverizadas; huesos y almendras de frutas y demás productos vegetales (incluidas las raíces de achicoria sin tostar de la variedad *cichorium intybus sativum*) empleados principalmente en la alimentación humana, no expresados ni comprendidos en otras partidas
- 1213 Paja y cascabillo de cereales, en bruto, incluso picados, molidos, prensados o en pellets
- 1214 Nabos forrajeros, remolachas forrajeras, heno, alfalfa, trébol, esparceta, coles forrajeras, altramuces, vezas y productos forrajeros similares, incluso en pellets
- 13 Gomas, resinas y demás jugos y extractos vegetales**
- 1301 Goma laca; goma, resinas, gomorresinas y bálsamos, naturales
- 1302 Jugos y extractos vegetales; materias pécticas, pectinatos y pectatos; agar-agar y demás mucilagos y espesativos derivados de los vegetales, incluso modificados
- 14 Materias trenzables y demás productos de origen vegetal, no expresados ni comprendidos en otros capítulos**
- 1401 Materias vegetales de las especies utilizadas principalmente en cestería o espartería (por ejemplo, bambú, rotem, caña, junco, mimbre, rafia, paja de cereales, limpia, blanqueada o teñida, y corteza de tilo)
- 1402 Materias vegetales de las especies utilizadas principalmente para relleno (por ejemplo, miraguano, crin vegetal o crin marina), incluso en capas o con soporte de otras materias
- 1403 Materias vegetales de las especies utilizadas principalmente en la fabricación de escobas, cepillos o brochas (por ejemplo, sorgo, piasava, grama o ixtle (tampico)), incluso en torcidas o en haces
- 1404 Productos vegetales no expresados ni comprendidos en otras partidas
- SECCIÓN 03:
GRASAS Y ACEITES ANIMALES O VEGETALES;
PRODUCTOS DE SU DESDOBLAMIENTO; GRASAS ALIMENTICIAS ELABORADAS; CERAS DE ORIGEN ANIMAL O VEGETAL**
- 15 Grasas y aceites animales o vegetales; productos de su desdoblamiento; grasas alimenticias elaboradas; ceras de origen animal o vegetal**
- 1501 Manteca de cerdo; las demás grasas de cerdo y grasas de ave, fundidas, incluso prensadas o extraídas con disolventes
- 1502 Grasas de animales de las especies bovina, ovina o caprina, en bruto o fundidas, incluso prensadas o extraídas con disolventes
- 1503 Estearina solar, aceite de manteca de cerdo, oleoestearina, oleomargarina, y aceite de sebo, sin emulsionar ni mezclar ni preparar de otra forma
- 1504 Grasas y aceite, de pescado o de mamíferos marinos, y sus fracciones, incluso refinados, pero sin modificar químicamente
- 1505 Grasa de lana y sustancias grasas derivadas, incluida la lanolina
- 1506 Las demás grasas y aceites animales, y sus fracciones, incluso refinados, pero sin modificar químicamente
- 1507 Aceite de soja y sus fracciones, incluso refinado, pero sin modificar químicamente
- 1508 Aceite de cacahuete y sus fracciones, incluso refinado, pero sin modificar químicamente
- 1509 Aceite de oliva y sus fracciones, incluso refinados, pero sin modificar químicamente
- 1510 Los demás aceites obtenidos exclusivamente de la aceituna, y sus fracciones, incluso refinados, pero sin modificar químicamente, y mezclas de estos aceites o fracciones con los aceites o fracciones de la partida 1509
- 1511 Aceite de palma y sus fracciones, incluso refinados, pero sin modificar químicamente
- 1512 Aceites de girasol, de cártamo o de algodón, y sus fracciones, incluso refinados, pero sin modificar químicamente
- 1513 Aceites de coco (copra), de palmiste o de babasu y sus fracciones, incluso refinados, pero sin modificar químicamente
- 1514 Aceites de nabina, de colza o de mostaza, y sus fracciones, incluso refinados, pero sin modificar químicamente
- 1515 Las demás grasas y aceites vegetales fijos (incluido el aceite de jojoba), y sus fracciones, incluso refinados, pero sin modificar químicamente
- 1516 Grasas y aceites, animales o vegetales, y sus fracciones, parcial o totalmente hidrogenados, interesterificados, reesterificados o elaidinizados, incluso refinados, pero sin preparar de otra forma
- 1517 Margarina; mezclas o preparaciones alimenticias de grasas o de aceites, animales o vegetales, o de fracciones de diferentes grasas o aceites de este capítulo, excepto las grasas y aceites alimenticios, y sus fracciones, de la partida 1516
- 1518 Grasas y aceites, animales o vegetales, y sus fracciones, cocidos, oxidados, deshidratados, sulfurados, soplados, polimerizados por calor, en vacío o atmósfera inerte o modificados químicamente de otra forma, con exclusión de los de la partida 1516; mezclas o preparaciones no alimenticias de grasas o de aceites, animales o vegetales, o de fracciones de diferentes grasas o

- aceites de este capítulo, no expresadas ni comprendidas en otras partidas
- 1519 Ácidos grasos monocarboxílicos industriales; ácidos del refinado; alcoholes grasos industriales
- 1520 Glicerina, incluso pura; aguas y lejías glicerinosas
- 1521 Ceras vegetales (excepto los triglicéridos), cera de abejas o de otros insectos y esperma de ballena y de otros cetáceos, incluso refinadas o coloreadas
- 1522 Degrás; residuos del tratamiento de las grasas o de las ceras animales o vegetales

**SECCIÓN 04:
PRODUCTOS DE LAS INDUSTRIAS ALIMENTARIAS;
BEBIDAS, LÍQUIDOS ALCOHÓLICOS Y VINAGRE; TABACO
Y SUCEDÁNEOS DEL TABACO ELABORADOS**

- 16 Preparaciones de carne, de pescado o de crustáceos, de moluscos o de otros invertebrados acuáticos**
- 1601 Embutidos y productos similares, de carne, de despojos o de sangre; preparaciones alimenticias a base de estos productos
- 1602 Las demás preparaciones y conservas de carne, de despojos o de sangre
- 1603 Extractos y jugos de carne, de pescado o de crustáceos, de moluscos o de otros invertebrados acuáticos
- 1604 Preparaciones y conservas de pescado; caviar y sus sucedáneos preparados con huevas de pescado
- 1605 Crustáceos, moluscos y demás invertebrados acuáticos, preparados o conservados
- 17 Azúcares y productos de confitería**
- 1701 Azúcar de caña o remolacha y sacarosa químicamente pura, en estado sólido
- 1702 Los demás azúcares, incluidas la lactosa, la maltosa, la glucosa y la fructosa (levulosa) químicamente puras, en estado sólido; jarabe de azúcar sin aromatizar ni colorear; sucedáneos de la miel, incluso mezclados con miel natural; azúcar y melaza caramelizados
- 1703 Melaza de la extracción o del refinado del azúcar
- 1704 Artículos de confitería sin cacao (incluido el chocolate blanco)
- 18 Cacao y sus preparaciones**
- 1801 Cacao en grano, entero o partido, crudo o tostado
- 1802 Cáscara, película y demás residuos del cacao
- 1803 Pasta de cacao, incluso desgrasada
- 1804 Manteca, grasa y aceite de cacao
- 1805 Cacao en polvo sin azúcar ni edulcorar de otro modo
- 1806 Chocolate y demás preparaciones alimenticias que contengan cacao
- 19 Preparaciones a base cereales, harina, almidón, fécula o leche; productos de pastelería**
- 1901 Extracto de malta; preparaciones alimenticias de harina, sémola, almidón, fécula o extracto de malta, sin polvo de cacao o con el en una proporción inferior al 50% en peso, no expresadas ni comprendidas en otras partidas; preparaciones alimenticias de productos de las partidas 0401 a 0404 sin polvo de cacao o con el en una proporción inferior al 10% en peso, no expresadas ni comprendidas en otras partidas
- 1902 Pastas alimenticias, incluso cocidas o rellenas (de carne u otras sustancias) o bien preparadas de otra forma, tales como espaguetis, fideos, macarrones, tallarines, lasañas, ñoquis, raviolos o canelones; cuscús, incluso preparado
- 1903 Tapioca y sus sucedáneos con fécula, en copos, granos perlados, cerniduras o formas similares
- 1904 Productos a base de cereales obtenidos por insuflado o tostado (por ejemplo, hojuelas, copos de maíz); cereales en granos precocidos o preparados de otra forma, excepto el maíz

- 1905 Productos de panadería, pastelería o galletería, incluso con cacao; hostias, sellos vacíos del tipo de los usados para medicamentos, obleas, pastas desecadas de harina, almidón o fécula, en hojas y productos similares

20 Preparaciones de legumbres y hortalizas, de frutos o de otras partes de plantas

- 2001 Legumbres, hortalizas, frutos y demás partes comestibles de plantas, preparados o conservados en vinagre o en ácido acético
- 2002 Tomates preparados o conservados (excepto en vinagre o en ácido acético)
- 2003 Setas y trufas, preparadas o conservadas (excepto en vinagre o en ácido acético)
- 2004 Las demás legumbres u hortalizas, preparadas o conservadas (excepto en vinagre o en ácido acético), congeladas
- 2005 Las demás legumbres u hortalizas, preparadas o conservadas (excepto en vinagre o en ácido acético), sin congelar
- 2006 Frutos, cortezas de frutas y demás partes de plantas, confitados con azúcar (almibarados, glaseados o escarchados)
- 2007 Compotas, jaleas y mermeladas, purés y pastas de frutos, obtenidos por cocción, incluso azucarados o edulcorados de otro modo
- 2008 Frutos y demás partes comestibles de plantas, preparados o conservados de otra forma, incluso azucarados, edulcorados de otro modo o con alcohol, no expresados ni comprendidos en otras partidas
- 2009 Jugos de frutas (incluido el mosto de uva) o de legumbre u hortalizas, sin fermentar y sin alcohol, incluso azucarados o edulcorados de otro modo

21 Preparaciones alimenticias diversas

- 2101 Extractos, esencias y concentrados de café, te o yerba mate y preparaciones a base de estos productos o a base de café, te o yerba mate; achicoria tostada y demás sucedáneos del café tostado y sus extractos, esencias y concentrados
- 2102 Levaduras (vivas o muertas); los demás microorganismos monocelulares muertos (con exclusión de las vacunas de la partida 3002); levaduras artificiales (polvos para hornear)
- 2103 Preparaciones para salsas y salsas preparadas; condimentos y sazónadores, compuestos; harina de mostaza y mostaza preparada
- 2104 Preparaciones para sopas, potajes o caldos; sopas, potajes o caldos, preparados; preparaciones alimenticias compuestas homogeneizadas
- 2105 Helados y productos similares, incluso con cacao
- 2106 Preparaciones alimenticias no expresadas ni comprendidas en otras partidas

22 Bebidas, líquidos alcohólicos y vinagre

- 2201 Agua, incluida el agua mineral natural o artificial y la gasificada, sin azucarar ni edulcorar de otro modo ni aromatizar; hielo y nieve
- 2202 Agua, incluida el agua mineral y la gasificada, azucarada, edulcorada de otro modo o aromatizada, y las demás bebidas no alcohólicas, con exclusión de los jugos de frutas o de legumbres u hortalizas de la partida 2009
- 2203 Cerveza de malta
- 2204 Vino de uvas, incluso encabezado; mosto de uva, excepto el de la partida 2009
- 2205 Vermú y demás vinos de uvas frescas preparados con plantas o sustancias aromáticas
- 2206 Las demás bebidas fermentadas (por ejemplo, sidra, perada o aguamiel); mezclas de bebidas fermentadas y bebidas no alcohólicas, no expresadas ni comprendidas en otras partidas

- 2207 Alcohol etílico sin desnaturalizar con un grado alcohólico volumétrico superior o igual al 80% vol: alcohol etílico y aguardiente desnaturalizados, de cualquier graduación
- 2208 Alcohol etílico sin desnaturalizar con un grado alcohólico volumétrico inferior al 80% vol; aguardientes, licores y demás bebidas espirituosas; preparaciones alcohólicas compuestas del tipo de las utilizadas para la elaboración de bebidas
- 2209 Vinagre comestibles y sucedáneos comestibles del vinagre obtenidos con ácido acético
- 23 Residuos y desperdicios de las industrias alimentarias; alimentos preparados para animales**
- 2301 Harina, polvo y pellets, de carne, de despojos, de pescado o de crustáceos, moluscos o de otros invertebrados acuáticos, impropios para la alimentación humana; chicharrones
- 2302 Salvados, moyuelos y demás residuos del cernido, de la molienda o de otros tratamientos de los cereales o de las leguminosas, incluso en pellets
- 2303 Residuos de la industria del almidón y residuos similares, pulpa de remolacha, bagazo de caña de azúcar y demás desperdicios de la industria azucarera, heces y desperdicios de cervecería o de destilería, incluso en pellets
- 2304 Tortas y demás residuos sólidos de la extracción del aceite de soja, incluso molidos o en pellets
- 2305 Tortas y demás residuos sólidos de la extracción del aceite de cacahuete, incluso molidos o en pellets
- 2306 Tortas y demás residuos sólidos de la extracción de grasas o aceites vegetales, incluso molidos o en pellets, excepto los de las partidas 2304 o 2305
- 2307 Lías o heces de vino; tártaro bruto
- 2308 Materias vegetales, desperdicios, residuos y subproductos vegetales, incluso en pellets, del tipo de los utilizados para la alimentación de los animales, no expresados ni comprendidos en otras partidas
- 2309 Preparaciones del tipo de las utilizadas para la alimentación de los animales
- 24 Tabaco y sucedáneos del tabaco elaborados**
- 2401 Tabaco en rama o sin elaborar; desperdicios del tabaco
- 2402 Cigarros o puros (incluso despuntados), puros y cigarrillos, de tabaco o de sucedáneos del tabaco
- 2403 Los demás tabacos y sucedáneos del tabaco, elaborados; tabaco homogeneizado o reconstituido; extractos y jugos de tabaco
- SECCIÓN 05:
PRODUCTOS MINERALES**
- 25 Sal; azufre; tierras y piedras; yesos, cales y cementos**
- 2501 Sal (incluida la de mesa y la desnaturalizada) y cloruro de sodio puro, incluso en disolución acuosa o con antiaglomerantes o agentes que garanticen una buena fluidez; agua de mar
- 2502 Piratas de hierro sin tostar
- 2503 Azufre de cualquier clase, con exclusión del sublimado, del precipitado y del coloidal
- 2504 Grafito natural
- 2505 Arenas naturales de cualquier clase, incluso coloreadas, con exclusión de las arenas metalíferas del capítulo 26
- 2506 Cuarzo (excepto las arenas naturales); cuarcita, incluso desbastada o simplemente troceada por aserrado o de otro modo, en bloques o en placas cuadradas o rectangulares
- 2507 Caolín y demás arcillas caolínicas, incluso calcinadas
- 2508 Las demás arcillas (con exclusión de las arcillas dilatadas de la partida 6806), andalucita, cianita y silimanita, incluso calcinadas; mullita; tierras de chamota o de dinas
- 2509 Creta
- 2510 Fosfatos de calcio naturales, fosfatos aluminocálcicos naturales y cretas fosfatadas
- 2511 Sulfato de bario natural (baritina); carbonato de bario natural (witherita), incluso calcinado, con exclusión del óxido de bario de la partida 2816
- 2512 Harinas silíceas fósiles (por ejemplo, kieselgur, tripolita o diatomita) y demás tierras silíceas análogas de densidad aparente inferior o igual a 1, incluso calcinadas
- 2513 Piedra pómez; esmeril; corindón natural, granate natural y demás abrasivos naturales, incluso tratados térmicamente
- 2514 Pizarra, incluso desbastada o simplemente troceada, por aserrado o de otro modo, en bloques o en placas cuadradas o rectangulares
- 2515 Mármol, travertinos, ecaussines y demás piedras calizas de talla o de construcción de densidad aparente superior o igual a 2,5 y alabastro, incluso desbastados o simplemente troceados, por aserrado o de otro modo, en bloques o en placas cuadradas o rectangulares
- 2516 Granito, pórfido, basalto, arenisca y demás piedras de talla o de construcción, incluso desbastados o simplemente troceados, por aserrado o de otro modo, en bloques o en placas cuadradas o rectangulares
- 2517 Cantos, grava, piedra machacada, de los tipos generalmente utilizados para el hormigonado o para la construcción de carreteras, vías férreas u otros balastos, guijarros y pedernal, incluso tratados térmicamente; macadam de escoria o de desechos industriales similares, incluso con materiales comprendidos en la primera parte de la partida; macadam alquitranado; gránulos, tasquiles y polvo de piedras de las partidas 2515 o 2516, incluso tratados térmicamente
- 2518 Dolomita, incluso sinterizada o calcinada; dolomita desbastada o simplemente troceada, por aserrado o de otro modo, en bloques o en placas cuadradas o rectangulares; aglomerados de dolomita
- 2519 Carbonato de magnesio natural (magnesita); magnesia electrofundida; magnesia calcinada a muerte (sinterizada), incluso con pequeñas cantidades de otros óxidos añadidos antes de la sinterización; óxido de magnesio, incluso puro
- 2520 Yeso natural; anhídrita; yesos calcinados, incluso coloreados o con pequeñas cantidades de aceleradores o retardadores
- 2521 Castinas; piedras para la fabricación de cal o de cemento
- 2522 Cal viva, cal apagada y cal hidráulica, con exclusión del óxido y del hidrógeno de calcio de la partida 2825
- 2523 Cementos hidráulicos (incluidos los cementos sin pulverizar o clinker), aunque estén coloreados
- 2524 Amianto (asbesto)
- 2525 Mica, incluida la mica exfoliada en laminillas irregulares; desperdicios de mica
- 2526 Esteatita natural, incluso desbastada o simplemente troceada, por aserrado o de otro modo, en bloques o en placas cuadradas o rectangulares; talco
- 2527 Criolita natural; quiolita natural
- 2528 Boratos naturales y sus concentrados (incluso calcinados), con exclusión de los boratos extraídos de las salmueras naturales; ácido bórico natural con un contenido de H₃BO₃ inferior o igual al 85%, valorado sobre producto seco
- 2529 Feldespato; leucita; nefelina y nefelina sienita; espato flúor
- 2530 Materias minerales no expresadas ni comprendidas en otras partidas
- 26 Minerales, escorias y cenizas**
- 2601 Minerales de hierro y sus concentrados, incluidas las piratas de hierros, tostadas (cenizas de piratas)
- 2602 Minerales de manganeso y sus concentrados, incluidos los minerales de hierro manganesíferos con un contenido de manganeso, en peso sobre producto seco, superior o igual al 20% (ceca)

2603	Minerales de cobre y sus concentrados	28	Productos químicos inorgánicos; compuestos inorgánicos u orgánicos de los metales preciosos, de los elementos radiactivos, de los metales de las tierras raras o de isótopos
2604	Minerales de níquel y sus concentrados	2801	Flúor, cloro, bromo y yodo
2605	Minerales de cobalto y sus concentrados	2802	Azufre sublimado o precipitado; azufre coloidal
2606	Minerales de aluminio y sus concentrados	2803	Azufre (negros de humo y otras formas de carbono no expresadas ni comprendidas en otras partidas)
2607	Minerales de plomo y sus concentrados	2804	Hidrógeno, gases nobles y demás elementos no metálicos
2608	Minerales de cinc y sus concentrados	2805	Metales alcalinos o alcalinotérreo; metales de las tierras raras, escandio e itrio, incluso mezclados o aleados entre sí; mercurio
2609	Minerales de estaño y sus concentrados	2806	Cloruro de hidrógeno (ácido clorhídrico); ácido clorosulfúrico
2610	Minerales de cromo y sus concentrados	2807	Ácido sulfúrico; óleum
2611	Minerales de wolframio (tungsteno) y sus concentrados	2808	Ácido nítrico; ácidos sulfonítricos
2612	Minerales de uranio o de torio y sus concentrados	2809	Pentaóxido de difósforo; ácido fosfórico y ácidos polifosfóricos
2613	Minerales de molibdeno y sus concentrados	2810	Óxidos de boro; ácidos bóricos
2614	Minerales de titanio y sus concentrados	2811	Los demás ácidos inorgánicos y los demás compuestos oxigenados inorgánicos de los elementos no metálicos
2615	Minerales de niobio, de tántalo, de vanadio o de circonio y sus concentrados	2812	Halogenuros y oxihalogenuros de los elementos no metálicos
2616	Minerales de los metales preciosos y sus concentrados	2813	Sulfuros de los elementos no metálicos; trisulfuro de fósforo comercial
2617	Los demás minerales y sus concentrados	2814	Amoniaco anhidro o en disolución acuosa
2618	Escorias granuladas (arena de escorias) de la siderurgia	2815	Hidróxido de sodio (sosa cáustica); hidróxido de potasio (potasa cáustica); peróxidos de sodio o de potasio
2619	Escorias (excepto las granuladas), batiduras y demás desperdicios de la siderurgia	2816	Hidróxido y peróxido de magnesio; óxidos; hidróxidos y peróxidos de estroncio o de bario
2620	Cenizas y residuos (excepto los de la siderurgia) que contengan metal o compuestos de metales	2817	Óxido de cinc; peróxido de cinc
2621	Las demás escorias y cenizas, incluidas las cenizas de algas	2818	Corindón artificial, aunque no sea químicamente definido; óxido de aluminio; hidróxido de aluminio
27	Combustibles minerales, aceites minerales y productos de su destilación; materias bituminosas; ceras minerales	2819	Óxidos e hidróxidos de cromo
2701	Hullas; briquetas, ovoides y combustibles sólidos similares, obtenidos de la hulla	2820	Óxidos de manganeso
2702	Lignitos, incluso aglomerados, con exclusión del azabache	2821	Óxidos e hidróxidos de hierro; tierras colorantes con un contenido de hierro combinado, expresado en FE_2O_3 , en peso, superior o igual al 70%
2703	Turba, incluida la utilizada para cama de animales y la aglomerada	2822	Óxidos e hidróxidos de cobalto; óxidos de cobalto comerciales
2704	Coques y semicoques de hulla, de lignito o de turba, incluso aglomerados; carbón de retorta	2823	Óxidos de titanio
2705	Gas de hulla, gas de agua, gas pobre y gases similares, excepto el gas de petróleo y demás hidrocarburos gaseosos	2824	Óxido de plomo; minio y minio anaranjado
2706	Alquitranes de hulla, de lignito o de turba y demás alquitranes minerales, incluidos los deshidratados o descabezados, y los reconstituidos	2825	Hidracina e hidroxilamina y sus sales inorgánicas; las demás bases inorgánicas; los demás óxidos, hidróxidos y peróxidos de metales
2707	Aceites y demás productos de la destilación de los alquitranes de hulla de alta temperatura; productos análogos en los que los compuestos aromáticos predominen en peso sobre los no aromáticos	2826	Fluoruros; fluorosilicatos, fluoroaluminatos y demás sales complejas de flúor
2708	Brea y coque de brea, de alquitrán de hulla o de otros alquitranes minerales	2827	Cloruros, oxiclорuros e hidroxiclорuros: bromuros y oxibromuros; yoduros y oxyoduros
2709	Aceites crudos de petróleo o de minerales bituminosos	2828	Hipocloritos; hipoclorito de calcio comercial; cloritos; hipobromitos
2710	Aceites de petróleo o de minerales bituminosos, excepto los aceites crudos; preparaciones no expresadas ni comprendidas en otras partidas, con un contenido de aceites de petróleo o de minerales bituminosos superior o igual al 70% en peso, en las que estos aceites constituyan el elemento base	2829	Cloratos y percloratos; bromatos y perbromatos; yodatos y peryodatos
2711	Gas de petróleo y demás hidrocarburos gaseosos	2830	Sulfuros; polisulfuros
2712	Vaselina; parafina, cera de petróleo microcristalina, "slace wax", ozoquerita, cera de lignito, cera de turba y demás ceras minerales y productos similares obtenidos por síntesis o por otros procedimientos, incluso coloreados	2831	Ditionitos y sulfoxilatos
2713	Coque de petróleo, betún de petróleo y demás residuos de los aceites de petróleo o de minerales bituminosos	2832	Sulfitos; tiosulfatos
2714	Betunes y asfaltos naturales; pizarras y arenas bituminosas; asfaltitas y rocas asfálticas	2833	Sulfatos; alumbres; peroxosulfatos (persulfatos)
2715	Mezclas bituminosas a base de asfalto o de betún naturales, de betún de petróleo, de alquitrán mineral o de brea de alquitrán mineral (por ejemplo, mastiques bituminosos y "cut backs")	2834	Nitritos; nitratos
2716	Energía eléctrica	2835	Fosfinatos (hipofosfitos), fosfonatos (fosfitos), fosfatos y polifosfatos
		2836	Carbonatos; peroxocarbonatos (percarbonatos); carbonato de amonio comercial que contenga carbamato de amonio
		2837	Cianuros; oxicianuros y cianuros complejos
		2838	Fulminatos, cianatos y tiocianatos
		2839	Silicatos; silicatos comerciales de los metales alcalinos
		2840	Boratos; peroxoboratos (perboratos)
		2841	Sales de los ácidos oxometálicos o peroxometálicos
		2842	Las demás sales de los ácidos o peroxoácidos inorgánicos, con exclusión de los aziduros (azidas)

**SECCIÓN 06
PRODUCTOS DE LAS INDUSTRIAS QUÍMICAS O DE LAS
INDUSTRIAS CONEXAS**

2843	Metales preciosos en estado coloidal; compuestos inorgánicos y orgánicos de metales preciosos, aunque no sean de constitución química definida; amalgamas de metales preciosos		
2844	Elementos químicos radiactivos e isótopos radiactivos (incluidos los elementos químicos e isótopos fisionables o fértiles) y sus compuestos; mezclas y residuos que contengan estos productos		
2845	Isótopos, excepto los de la partida 2844; sus compuestos inorgánicos u orgánicos, aunque no sean de constitución química definida		
2846	Compuestos inorgánicos u orgánicos, de los metales de las tierras raras, del itrio, del escandio o de las mezclas de estos metales		
2847	Peróxido e hidrógeno (agua oxigenada), incluso solidificado con urea		
2848	Fosfuros, aunque no sean de constitución química definida, con exclusión de los ferrosfuros		
2849	Carburos, aunque no sean de constitución química definida		
2850	Hidruros, nitruros, aziduros (azidas), silicuros y boruros, aunque no sean de constitución química definida, excepto los compuestos que consistan igualmente en carburos de la partida 2849		
2851	Los demás compuestos inorgánicos (incluida el agua destilada, de conductibilidad o del mismo grado de pureza); aire líquido, aunque se le hayan eliminado los gases nobles; aire comprimido; amalgamas, excepto las de metales preciosos		
29	Productos químicos orgánicos		
2901	Hidrocarburos acíclicos		
2902	Hidrocarburos cíclicos		
2903	Derivados halogenados de los hidrocarburos		
2904	Derivados sulfonados, nitrados o nitrosados de los hidrocarburos, incluso halogenados		
2905	Alcoholes acíclicos y sus derivados halogenados, sulfonados, nitrados o nitrosados		
2906	Alcoholes cíclicos y sus derivados halogenados, sulfonados, nitrados o nitrosados		
2907	Fenoles; fenoles-alcoholes		
2908	Derivados halogenados, sulfonados, nitrados o nitrosados, de los fenoles o de los fenoles-alcoholes		
2909	Éteres, éteres-alcoholes, éteres-fenoles, éteres-alcoholes-fenoles, peróxidos de alcoholes, peróxidos de éteres, peróxidos de cetonas (aunque no sean de constitución química definida), y sus derivados halogenados, sulfonados, nitrados o nitrosados		
2910	Epóxidos, epoxialcoholes, epoxifenoles y epoxiéteres, con tres átomos en el ciclo, y sus derivados halogenados, sulfonados, nitrados o nitrosados		
2911	Acetoles y semiacetoles, incluso con otras funciones oxigenadas, y sus derivados halogenados, sulfonados, nitrados o nitrosados		
2912	Aldehídos, incluso con otras funciones oxigenadas; polímeros cíclicos de los aldehídos; paraformaldehído		
2913	Derivados halogenados, sulfonados, nitrados o nitrosados de los productos de la partida 2912		
2914	Cetonas y quinonas, incluso con otras funciones oxigenadas, y sus derivados halogenados, sulfonados, nitrados o nitrosados		
2915	Ácidos monocarboxílicos acíclicos saturados y sus anhídridos, halogenuros, peróxidos y peroxiácidos; sus derivados halogenados, sulfonados, nitrados o nitrosados		
2916	Ácidos monocarboxílicos acíclicos no saturados y ácidos monocarboxílicos cíclicos, sus anhídridos, halogenuros, peróxidos y peroxiácidos; sus derivados halogenados, sulfonados, nitrados o nitrosados		
2917	Ácidos policarboxílicos, sus anhídridos, halogenuros, peróxidos, y peroxiácidos; sus derivados halogenados, sulfonados, nitrados o nitrosados		
2918	Ácidos carboxílicos con funciones oxigenadas suplementarias y sus anhídridos, halogenuros,		
			peróxidos y peroxiácidos; sus derivados halogenados, sulfonados, nitrados o nitrosados
		2919	Ésteres fosfóricos y sus sales, incluidos los lactofosfatos; sus derivados halogenados, sulfonados, nitrados o nitrosados
		2920	Ésteres de los demás ácidos inorgánicos (con exclusión de halogenuros de hidrógeno) y sus sales; sus derivados halogenados, sulfonados, nitrados o sulfonados
		2921	Compuestos con función amina
		2922	Compuestos aminados con funciones oxigenadas
		2923	Sales e hidróxidos de amonio cuaternario; lecitinas y otros fosfoaminolípidos
		2924	Compuestos con función carboxiamida; compuestos con función amida del ácido carbónico
		2925	Compuestos con función carboxiamida (incluida la sacarina y sus sales) o con función imina
		2926	Compuestos con función nitrilo
		2927	Compuestos diazoicos, azoicos o azoxi
		2928	Derivados orgánicos de la hidrazina o de la hidroxilamina
		2929	Compuestos con otras funciones nitrogenadas
		2930	Tiocompuestos orgánicos
		2931	Los demás compuestos órgano-inorgánicos
		2932	Compuestos heterocíclicos con heteroátomo(s) de oxígeno exclusivamente
		2933	Compuestos heterocíclicos con heteroátomo(s) de nitrógeno exclusivamente; ácidos nucleícos y sus sales
		2934	Los demás compuestos heterocíclicos
		2935	Sulfonamidas
		2936	Provitaminas y vitaminas, naturales o reproducidas por síntesis (incluidos los concentrados naturales) y sus derivados utilizados principalmente como vitaminas, mezclados o no entre si o en disoluciones de cualquier clase
		2937	Hormonas, naturales o reproducidas por síntesis; sus derivados utilizados principalmente como hormonas; los demás esteroides utilizados principalmente como hormonas
		2938	Heteróxidos, naturales o reproducidos por síntesis, sus sales, éteres, esteres y demás derivados
		2939	Alcaloides vegetales, naturales o reproducidos por síntesis, sus sales, éteres, esteres y demás derivados
		2940	Azúcares químicamente puros, con excepción de la sacarosa, lactosa, maltosa, glucosa y fructosa (levulosa); éteres y esteres de los azúcares y sus sales, excepto los productos de las partidas 2937, 2938 o 2939
		2941	Antibióticos
		2942	Los demás compuestos orgánicos
		30	Productos farmacéuticos
		3001	Glándulas y demás órganos para usos opoterápicos, desecados, incluso pulverizados; extractos de glándulas o de otros órganos o sus secreciones, para usos opoterápicos; heparina y sus sales; las demás sustancias humanas o animales preparadas para usos terapéutico o profilácticos, no expresadas ni comprendidas en otras partidas
		3002	Sangre humana; sangre animal preparada para usos terapéutico, profilácticos o de diagnóstico; sueros específicos de animales o de personas inmunizados y demás componentes de la sangre; vacunas, toxinas, cultivos de microorganismos (con exclusión de las levaduras) y productos similares
		3003	Medicamentos (con exclusión de los productos de las partidas 3002, 3005 o 3006) constituidos por productos mezclados entre si preparados para usos terapéutico o profilácticos, sin dosificar ni acondicionar para la venta al por menor
		3004	Medicamentos (con exclusión de los productos de las partidas 3002, 3005 o 3006) constituidos por productos mezclados o sin mezclar, preparados para usos terapéutico o profilácticos, dosificados o acondicionados para la venta al por menor

- 3005 Guatas, gasas, vendas y artículos análogos (por ejemplo, apósitos, esparadrapos, sinapismos), impregnados o recubiertos de sustancias farmacéuticas o acondicionados para la venta al por menor con fines médicos, quirúrgicos, odontológicos o veterinarios
- 3006 Preparaciones y artículos farmacéuticos a que se refiere la nota 3 del capítulo
- 31 Abonos**
- 3101 Abonos de origen animal o vegetal, incluso mezclados entre si o tratados químicamente; abonos procedentes de la mezcla o del tratamiento químico de productos de origen animal o vegetal
- 3102 Abonos minerales o químicos nitrogenados
- 3103 Abonos minerales o químicos fosfatados
- 3104 Abonos minerales o químicos potásicos
- 3105 Abonos minerales o químicos, con dos o tres de los elementos fertilizantes: nitrógeno, fósforo y potasio; los demás abonos; productos de este capítulo en tabletas o formas similares o en envases de un peso bruto inferior o igual a 10 Kg.
- 32 Extractos curtientes o tintóreos; taninos y sus derivados; pigmentos y demás materias colorantes; pinturas y barnices; mastiques; tintas**
- 3201 Extractos curtientes de origen vegetal; taninos y sus sales, éteres, esterres y demás derivados
- 3202 Productos curtientes orgánicos sintéticos; productos curtientes inorgánicos; preparaciones curtientes, incluso con productos curtientes naturales; preparaciones enzimáticas para precurtido
- 3203 Materias colorantes de origen vegetal o animal (incluidos los extractos tintóreos, con exclusión de los negros de origen animal), aunque sean de constitución química definida; preparaciones a que se refiere la nota 3 de este capítulo a base de materias de origen vegetal o animal
- 3204 Materias colorantes orgánicas sintéticas, aunque sean de constitución química definida; preparaciones a que se refiere la nota 3 de este capítulo a base de materias colorantes orgánicas sintéticas; productos orgánicos sintéticos del tipo de los utilizados para el avivado fluorescente o como luminóforos, aunque sean de constitución química definida
- 3205 Lacas colorantes; preparaciones a que se refiere la nota 3 de este capítulo a base de lacas colorantes
- 3206 Las demás materias colorantes; preparaciones a que se refiere la nota 3 de este capítulo, excepto las de las partidas 3203, 3204 o 3205; productos inorgánicos del tipo de los utilizados como luminóforos, aunque sean de constitución química definida
- 3207 Pigmentos, opacificantes y colores preparados, composiciones vitrificables, engobes, lustres líquidos y preparaciones similares del tipo de los utilizados en cerámica, esmaltado o en la industria del vidrio; fritas de vidrio y demás vidrios, en polvo, gránulos, laminillas o escamas
- 3208 Pinturas y barnices a base de polímeros sintéticos o naturales modificados, dispersos o disueltos en un medio no acuoso; disoluciones definidas en la nota 4 del capítulo
- 3209 Pinturas y barnices a base de polímeros sintéticos o naturales modificados, dispersos o disueltos en un medio acuoso
- 3210 Las demás pinturas y barnices; pigmentos al agua preparados del tipo de los utilizados para el acabado del cuero
- 3211 Secativos preparados
- 3212 Pigmentos (incluidos el polvo y las laminillas metálicas) dispersos en medios no acuosos, líquidos o en pasta, de los tipos utilizados para la fabricación de pinturas; hojas para el marcado a fuego; tintes y demás materias colorantes en formas o envases para la venta al por menor
- 3213 Colores para la pintura artística, la enseñanza, la pintura de letreros, para matizar o para entretenimiento y colores similares, en pastillas, tubos, botes, frascos, cubiletes y demás envases o presentaciones similares
- 3214 Masilla, cementos de resina y otros mastiques; plastes de relleno utilizados en pintura; plastes no refractarios de los tipos utilizados en albañilería
- 3215 Tintas de imprenta, tintas para escribir o dibujar y demás tintas, incluso concentradas o sólidas
- 33 Aceites esenciales y resinoides; preparaciones de perfumería, de tocador o de cosmética**
- 3301 Aceites esenciales (desterpenados o no), incluidos los concretos o absolutos; resinoides; disoluciones concentradas de aceites esenciales en grasas, aceites fijos, ceras o materias análogas, obtenidas por enflorado o maceración; subproductos terfénicos residuales de la desterpenación de los aceites esenciales; destilados acuosos aromáticos y disoluciones acuosas de aceites esenciales
- 3302 Mezclas de sustancias odoríferas y mezclas (incluidas las disoluciones alcohólicas) a base de una o varias de estas sustancias, del tipo de las utilizadas como materias básicas para la industria
- 3303 Perfumes y aguas de tocador
- 3304 Preparaciones de belleza, de maquillaje y para el cuidado de la piel, excepto los medicamentos, incluidas las preparaciones antisolares y bronceadoras; preparaciones para manicuras o pedicuros
- 3305 Preparaciones capilares
- 3306 Preparaciones para la higiene bucal o dental, incluidos los polvos y cremas para la adherencia de las dentaduras
- 3307 Preparaciones para afeitar o para antes o después del afeitado, desodorantes corporales, preparaciones para el baño, depilatorios y demás preparaciones de perfumería, de tocador o de cosmética, no expresadas ni comprendidas en otras partidas; preparaciones desodorantes de locales, incluso sin perfumar, aunque tengan propiedades desinfectantes
- 34 Jabones, agentes de superficie orgánicos, preparaciones para lavar, preparaciones lubricantes, ceras artificiales, ceras preparadas, productos de limpieza, velas y artículos similares, pastas para modelar, ceras para odontología y preparaciones para odontología a base de yeso**
- 3401 Jabón; preparaciones y productos orgánicos tensoactivos usados como jabón, en barras, panes o trozos, o en piezas troqueladas o moldeadas, aunque contengan jabón; papel, guata, fieltro y tela sin tejer, impregnados, recubiertos o revestidos de jabón o de detergentes
- 3402 Agentes de superficie orgánicos (excepto el jabón); preparaciones tensoactivas, preparaciones para lavar (incluidas las preparaciones auxiliares de lavado) y preparaciones de limpieza, aunque contengan jabón, excepto las de la partida 3401
- 3403 Preparaciones lubricantes (incluidos los aceites de corte, las preparaciones para aflojar tuercas, las preparaciones antiherrumbre o anticorrosión y las preparaciones para el desmoldeo, a base de lubricantes) y preparaciones del tipo de las utilizadas para el ensimado de materias textiles o el aceitado o engrasado de cueros, pieles, peletería u otras materias, con exclusión de las que contengan como componente básico el 70% o mas, en peso, de aceites de petróleo o de minerales bituminosos
- 3404 Ceras artificiales y ceras preparadas
- 3405 Betunes y cremas para el calzado, encáusticos, abrillantadores para carrocerías, vidrio o metal, pastas y polvos para fregar y preparaciones similares (incluso el papel, guata, fieltro, tela sin tejer, plástico o caucho celulares, impregnados, revestidos o recubiertos de estas preparaciones), con exclusión de las ceras de la partida 3404

- 3406 Velas, cirios y artículos similares
- 3407 Pastas para modelar, incluidas las presentadas para entretenimiento de los niños; preparaciones llamadas ceras para odontología presentadas en surtidos, en envases para la venta al por menor o en plaquitas, herraduras, barritas o formas similares; las demás preparaciones para odontología a base de yeso
- 35 Materias albuminoidéas; productos a base de almidón o de fécula modificados; colas; enzimas**
- 3501 Caseína, caseinatos y demás derivados de la caseína; colas de caseína
- 3502 Albúminas (incluidos los concentrados de varias proteínas de lactosuero, con un contenido de proteínas de lactosuero superior al 80% en peso, calculado sobre materia seca), albuminatos y demás derivados de las albúminas
- 3503 Gelatinas (aunque se presenten en hojas cuadradas o rectangulares, incluso trabajadas en la superficie o coloreadas) y sus derivados; ictiocola; las demás colas de origen animal, con exclusión de las colas de caseína de la partida 3501
- 3504 Peptonas y sus derivados; las demás materias proteicas y sus derivados, no expresados ni comprendidos en otras partidas; polvo de pieles, incluso tratado al cromo
- 3505 Dextrina y demás almidones y féculas modificados (por ejemplo, almidones y féculas pregelatinizados o esterificados); colas a base de almidón, de fécula, de dextrina o de otros almidones o féculas modificados
- 3506 Colas y demás adhesivos preparados, no expresados ni comprendidos en otras partidas; productos de cualquier clase utilizados como colas o adhesivos, acondicionados para la venta al por menor como tales, de peso neto inferior o igual a 1 Kg.
- 3507 Enzimas; preparaciones enzimáticas no expresadas ni comprendidas en otras partidas
- 36 Pólvoras y explosivos; artículos de pirotecnia; fósforos (cerillas); aleaciones pirofóricas; materias inflamables**
- 3601 Pólvoras
- 3602 Explosivos preparados, excepto las pólvoras
- 3603 Mechas de seguridad; cordones detonantes; cebos y cápsulas fulminantes; inflamadores; detonadores eléctricos
- 3604 Artículos para fuegos artificiales, cohetes de señales o granifugos y similares, petardos y demás artículos de pirotecnia
- 3605 Fósforos (cerillas), excepto los artículos de pirotecnia de la partida 3604
- 37 Productos fotográficos o cinematográficos**
- 3701 Placas y películas planas, fotográficas, sensibilizadas, sin impresionar, excepto las de papel, cartón o textiles; películas fotográficas planas autorrevelables, sensibilizadas, sin impresionar, incluso en cargadores
- 3702 Películas fotográficas en rollos, sensibilizadas, sin impresionar, excepto las de papel, cartón o textiles; películas fotográficas autorrevelables, en rollos, sensibilizadas, sin impresionar
- 3703 Papel, cartón y textiles, fotográficos, sensibilizados, sin impresionar
- 3704 Placas, películas, papel, cartón y textiles, fotográficos, impresionados pero sin revelar
- 3705 Placas y películas, fotográficas, impresionadas y reveladas, excepto las cinematográficas
- 3706 Películas cinematográficas, impresionadas y reveladas, con registro de sonido o sin el, o con registro de sonido solamente
- 3707 Preparaciones químicas para uso fotográfico, excepto los barnices, colas, adhesivos y preparaciones similares; productos sin mezclar dosificados para usos fotográficos o acondicionados para la venta al por menor para usos fotográficos y listos para su empleo
- 38 Productos diversos de las industrias químicas**
- 3801 Grafito artificial, grafito coloidal o semicoloidal; preparaciones a base de grafito o de otros carbonos, en pasta, bloques, plaquitas u otros semiproductos
- 3802 Carbonos activados; materias minerales naturales activadas; negro de origen animal, incluido el negro animal agotado
- 3803 "Tall oil", incluso refinado
- 3804 Lejías residuales de la fabricación de pastas de celulosa, aunque estén concentradas, desazucaradas o tratadas químicamente, incluidos los lingnosulfonatos, pero con exclusión del "tall oil" de la partida 3803
- 3805 Esencia de trementina, de madera de pino, de pasta celulósica al sulfato y demás esencias terpénicas de la destilación o de otros tratamientos de la madera de coníferas; dipenteno en bruto; esencia de pasta celulósica al bisulfito y demás paracimenes en bruto; aceite de pino con alfa-terpineol como componente principal
- 3806 Colonia y ácidos resínicos, y sus derivados; esencia y aceite, de colonia; gomas fundidas
- 3807 Alquitrans de madera; aceites de alquitrán de madera; creosota de madera; metileno (nafta de madera); pez vegetal; pez de cervecería y preparaciones similares a base de colofonia, de ácidos resínicos o de pez vegetal
- 3808 Insecticidas, raticidas, fungicidas, herbicidas, inhibidores de germinación y reguladores del crecimiento de las plantas, desinfectantes y productos similares, presentados en formas o envases para la venta al por menor, o como preparaciones en artículos, tales como cintas, mechas, bujías azufradas y papeles matamoscas
- 3809 Aprestos y productos de acabado, aceleradores de tintura o de fijación de materias colorantes y demás productos y preparaciones (por ejemplo, aprestos preparados y mordientes) del tipo de los utilizados en la industria textil, del papel, del cuero o industrias similares, no expresados ni comprendidos en otras partidas
- 3810 Preparaciones para el decapado de los metales; flujos y demás preparaciones auxiliares para soldar los metales; pastas y polvos para soldar, constituidos por metal y otros productos; preparaciones del tipo de las utilizadas para recubrir o rellenar electrodos o varillas de soldadura
- 3811 Preparaciones antidetonantes, inhibidores de oxidación, aditivos peptizantes, mejoradores de viscosidad, anticorrosivos y demás aditivos preparados para aceites minerales (incluida la gasolina o nafta) o para otros líquidos utilizados para los mismos fines que los aceites minerales
- 3812 Aceleradores de vulcanización preparados; plastificantes compuestos para caucho o para materias plásticas, no expresados ni comprendidos en otras partidas; preparaciones antioxidantes y demás estabilizantes compuestos para caucho o para materias plásticas
- 3813 Preparaciones y cargas para aparatos extintores; granadas y bombas extintoras
- 3814 Disolventes o disolventes orgánicos compuestos, no expresados ni comprendidos en otras partidas; preparaciones para quitar pinturas o barnices
- 3815 Iniciadores y aceleradores, de reacción, y preparaciones catalíticas, no expresados ni comprendidos en otras partidas
- 3816 Cementos, morteros, hormigones y preparaciones similares, refractarios, excepto los productos de la partida 3801
- 3817 Mezclas de alquilbencenos y mezclas de alquilnaftalenos, excepto las de las partidas 2707 o 2902
- 3818 Elementos químicos impurificados para uso en electrónica, en discos, plaquitas o formas análogas; compuestos químicos impurificados para uso en electrónica

- 3819 Líquidos para frenos hidráulico y demás preparaciones líquidas para transmisiones hidráulica, sin aceites de petróleo ni de minerales bituminosos o con menos del 70% en peso de dichos aceites
- 3820 Preparaciones anticongelantes y líquidos preparados para descongelar
- 3821 Medios de cultivo preparados para el desarrollo de microorganismos
- 3822 Reactivos compuestos de diagnóstico o de laboratorio, excepto los de las partidas 3002 o 3006
- 3823 Preparaciones aglutinantes para moldes o para núcleos de fundición; productos químicos y preparaciones de la industria química o de las industrias conexas (incluidas las mezclas de productos naturales) no expresados ni comprendidos en otras partidas; productos residuales de la industria química o de las industrias conexas, no expresados ni comprendidos en otras partidas

**SECCIÓN 07:
MATERIAS PLÁSTICAS Y MANUFACTURAS DE ESTAS
MATERIAS; CAUCHO Y MANUFACTURAS DE CAUCHO**

- 39 Materias plásticas y manufacturas de estas materias**
- 3901 Polímeros de etileno en formas primarias
- 3902 Polímeros de propileno o de otras olefinas, en formas primarias
- 3903 Polímeros de estireno en formas primarias
- 3904 Polímeros de cloruro de vinilo o de otras olefinas halogenadas, en formas primarias
- 3905 Polímeros de acetato de vinilo o de otros ésteres vinílicos, en formas primarias; los demás polímeros vinílicos en formas primarias
- 3906 Polímeros acrílicos en formas primarias
- 3907 Poliacetales, los demás poliéteres y resinas epoxi, en formas primarias; policarbonatos, resinas alídicas, poliésteres alílicos y demás poliésteres, en formas primarias
- 3908 Poliámidas en formas primarias
- 3909 Resinas amínicas, resinas fenólicas y poliuretanos, en formas primarias
- 3910 Siliconas en formas primarias
- 3911 Resinas de petróleo, resinas de cumarona-indeno, politerpenos, polisulfuros, polisulfonas y demás productos previstos en la nota 3 de este capítulo, no expresados ni comprendidos en otras partidas, en formas primarias
- 3912 Celulosa y sus derivados químicos, no expresados ni comprendidos en otras partidas, en formas primarias
- 3913 Polímeros naturales (por ejemplo: ácido algínico) y polímeros naturales modificados (por ejemplo: proteínas endurecidas o derivados químicos del caucho natural), no expresados ni comprendidos en otras partidas, en formas primarias
- 3914 Intercambiadores de iones a base de polímeros de las partidas nº 3901 a 3913, en formas primarias
- 3915 Desechos, recortes y desperdicios, de plástico
- 3916 Monofilamentos cuya mayor dimensión del corte transversal sea superior a 1 mm., barras, varillas y perfiles, incluso trabajados en la superficie, pero sin otra labor, de plástico
- 3917 Tubos y accesorios de tubería (por ejemplo: juntas, codos o rácores), de plástico
- 3918 Revestimientos de plástico para suelos, incluso autoadhesivos, en rollos o losetas; revestimientos de plástico para paredes o techos, definidos en la nota 9 de este capítulo
- 3919 Placas, hojas, bandas, cintas, películas y demás formas planas, autoadhesivas, de plástico, incluso en rollos
- 3920 Las demás placas, hojas, películas, bandas y láminas, de plástico no celular, sin reforzar, estratificar ni combinar de forma similar con otras materias, sin soporte
- 3921 Las demás placas, hojas, películas, bandas y láminas, de plástico

- 3922 Bañeras, duchas, lavabos, bidés, inodoros y sus asientos y tapas, cisternas y artículos sanitarios o higiénicos similares, de plástico
- 3923 Artículos para el transporte o envasado, de plástico; tapones, tapas, cápsulas y demás dispositivos de cierre, de plástico
- 3924 Vajilla y demás artículos de uso doméstico y artículos de higiene o de tocador, de plástico
- 3925 Artículos para la construcción, de plástico, no expresados ni comprendidos en otras partidas
- 3926 Las demás manufacturas de plástico y manufacturas de las demás materias de las partidas nº 3901 a 3914

40 Caucho y manufacturas de caucho

- 4001 Caucho natural, balata, gutapercha, guayule, chicle y gomas naturales análogas, en formas primarias o en placas, hojas o bandas
- 4002 Caucho sintético y caucho facticio derivado de los aceites, en formas primarias o en placas, hojas o bandas; mezclas de productos de la partida nº 4001 con los de esta partida, en formas primarias o en placas, hojas o bandas
- 4003 Caucho regenerado en formas primarias o en placas, hojas o bandas
- 4004 Desechos, desperdicios y recortes, de caucho sin endurecer, incluso en polvo o en gránulos
- 4005 Caucho mezclado sin vulcanizar, en formas primarias o en placas, hojas o bandas
- 4006 Las demás formas (por ejemplo: varillas, tubos o perfiles) y artículos (por ejemplo: discos o arandelas) de caucho sin vulcanizar
- 4007 Hilos y cuerdas, de caucho vulcanizado
- 4008 Placas, hojas, bandas, varillas y perfiles, de caucho vulcanizado sin endurecer
- 4009 Tubos de caucho vulcanizado sin endurecer, incluso con sus accesorios (por ejemplo: juntas, codos o rácores)
- 4010 Correas transportadoras o de transmisión, de caucho vulcanizado
- 4011 Neumáticos nuevos de caucho
- 4012 Neumáticos recauchutados o usados, de caucho; bandajes, bandas de rodadura intercambiables para neumáticos y protectores ("flaps"), de caucho
- 4013 Cámaras de caucho
- 4014 Artículos de higiene o de farmacia (incluidas las tetinas), de caucho vulcanizado sin endurecer, incluso con partes de caucho endurecido
- 4015 Prendas, guantes y demás complementos de vestir, para cualquier uso, de caucho vulcanizado sin endurecer
- 4016 Las demás manufacturas de caucho vulcanizado sin endurecer
- 4017 Caucho endurecido (por ejemplo: ebonita) en cualquier forma, incluidos los desechos y desperdicios; manufacturas de caucho endurecido

**SECCIÓN 08:
PIELAS, CUEROS, PELETERÍA Y MANUFACTURAS DE
ESTAS MATERIAS; ARTÍCULOS DE GUARNICIONERÍA O
DE TALABARTERÍA; ARTÍCULOS DE VIAJE, BOLSOS DE
MANO Y CONTINENTES SIMILARES; MANUFACTURAS DE
TRIPA**

- 41 Pieles (excepto la peletería) y cueros**
- 4101 Cueros y pieles, en bruto, de bovino o de equino (frescos o salados, secos, encalados, piquelados o conservados de otro modo, pero sin curtir, apergaminar ni preparar de otra forma), incluso depilados o divididos
- 4102 Pieles en bruto de ovino (frescas o saladas, secas, encaladas, piqueladas o conservadas de otro modo, pero sin curtir, apergaminar ni preparar de otra forma), incluso depiladas o divididas, excepto las excluidas por la nota 1 c) de este capítulo
- 4103 Los demás cueros y pieles, en bruto (frescos o salados, secos, encalados, piquelados o conservados de otro modo, pero sin curtir, apergaminar ni preparar de otra

- forma), incluso depilados o divididos, excepto los excluidos por las notas 1b) o 1c) de este capítulo
- 4104 Cueros y pieles, de bovino y de equino, depilados, preparados, excepto los de las partidas nº 4108 ó 4109
- 4105 Pieles depiladas de ovino, preparadas, excepto las de las partidas nº 4108 ó 4109
- 4106 Pieles depiladas de caprino, preparadas, excepto las de las partidas nº 4108 ó 4109
- 4107 Pieles depiladas de los demás animales y pieles de animales sin pelo, preparadas, excepto las de las partidas nº 4108 ó 4109
- 4108 Cueros y pieles agamuzados (incluido el agamuzado combinado al aceite)
- 4109 Cueros y pieles barnizados o revestidos; cueros y pieles metalizados
- 4110 Recortes y demás desperdicios de cuero o de pieles, preparados, o de cuero artificial o regenerado, inutilizables para la fabricación de manufacturas de cuero; aserrín, polvo y harina de cuero
- 4111 Cuero artificial o regenerado a base de cuero o de fibras de cuero, en plancha hojas o bandas, incluso enrolladas
- 42 Manufacturas de cuero; artículos de guarnicionaría o de talabartería; artículos de viaje, bolsos de mano y continentes similares; manufacturas de tripa**
- 4201 Artículos de talabartería y guarnicionaría para todos los animales (incluidos los tiros, traillas, rodilleras, bozales, sudaderos, alforjas, abrigos para perros y artículos similares), de cualquier materia
- 4202 Baúles, maletas, maletines, incluidos los de aseo y portadocumentos, carteras de mano, cartapacios, fundas y estuches para gafas, gemelos, aparatos fotográficos, cámaras, instrumentos de música o armas, y continentes similares; sacos de viaje, bolsas de aseo, mochilas, bolsos de mano, bolsas para la compra, billeteras, portamonedas, portamapas, petas, pitilleras y bolsas para tabaco, estuches para herramientas, bolsas para artículos de deporte, estuches para frascos o para polveras, estuches para joyas orfebrería y continentes similares, de cuero natural, artificial o regenerado, de hojas de plástico, materias textiles, fibra vulcanizada o cartón, o recubiertos totalmente o en su mayor parte con estas materias o papel
- 4203 Prendas y complementos de vestir, de cuero natural o de cuero artificial o regenerado
- 4204 Artículos para usos técnicos de cuero natural o de cuero artificial o regenerado
- 4205 Las demás manufacturas de cuero natural o de cuero artificial o regenerado
- 4206 Manufacturas de tripa, de vejigas o de tendones
- 43 Peletería y confecciones de peletería; peletería artificial o facticia**
- 4301 Peletería en bruto (incluidas las cabezas, colas, patas y trozos utilizables en peletería), excepto las pieles en bruto de las partidas nº 4101, 4102 ó 4103
- 4302 Peletería curtida o adobada (incluidas las cabezas, colas, patas y trozos, desechos y recortes), incluso ensamblada (sin otras materias), excepto la de la partida nº 4303
- 4303 Prendas, complementos de vestir y demás artículos de peletería
- 4304 Peletería artificial o facticia y artículos de peletería artificial o facticia
- SECCIÓN 09: MADERA, CARBÓN VEGETAL Y MANUFACTURAS DE MADERA; CORCHO Y MANUFACTURAS DE CORCHO; MANUFACTURAS DE ESPARTERÍA O DE CESTERÍA**
- 44 Madera, carbón vegetal y manufacturas de madera**
- 4401 Leña; madera en plaquitas o partículas; aserrín, desperdicios y desechos de madera, incluso aglomerados en bolas, briquetas, leños o formas similares
- 4402 Carbón vegetal (incluido el de cáscaras o de huesos de frutas), aunque este aglomerado
- 4403 Madera en bruto, incluso descortezada, desalburada o escuadrada
- 4404 Flejes de madera; rodrigones hendidos; estacas y estaquillas de madera; apuntadas, sin aserrar longitudinalmente; madera simplemente desbastada o redondeada, pero sin tornear, curvar ni trabajar de otro modo, para bastones, paraguas, mangos de herramientas o similares; madera en tablillas, láminas, cintas o similares
- 4405 Lana (viruta) de madera; harina de madera
- 4406 Traviesas de madera para vías férreas o similares
- 4407 Madera aserrada o desbastada longitudinalmente, cortada o desenrollada, incluso cepillada, lijada o unida por entalladuras múltiples, de espesor superior a 6 mm.
- 4408 Hojas para chapado y contrachapado (incluso unidas) y demás maderas aserradas longitudinalmente, cortadas o desenrolladas, incluso cepilladas, lijadas o unidas por entalladuras múltiples, de espesor inferior o igual a 6 mm.
- 4409 Madera (incluidas las tablillas y frisos para parques, sin ensamblar) perfilada longitudinalmente (con lengüetas, ranuras, rebajes, acanalados, biselados, con juntas en v, moldurados, redondeados o similares) en una o varias caras o cantos, incluso cepillada, lijada o unida por entalladuras múltiples
- 4410 Tableros de partículas y tableros similares de madera o de otras materias leñosas, incluso aglomerados con resina u otros aglutinantes orgánicos
- 4411 Tableros de fibra de madera u otras materias leñosas, incluso aglomerados con resinas u otros aglutinantes orgánicos
- 4412 Madera contrachapada, madera chapada y madera estratificada similar
- 4413 Madera densificada en bloques, planchas, tablas o perfiles
- 4414 Marcos de madera para cuadros, fotografías, espejos u objetos similares
- 4415 Cajas, cajitas, jaulas, tambores y envases similares, de madera; tambores (carretes) para cables, de madera; paletas, paletas caja y otras plataformas para carga, de madera
- 4416 Barriles, cubas, tinas y demás manufacturas de tonelería y sus partes, de madera, incluidas las duelas
- 4417 Herramientas, monturas y mangos de herramientas, monturas de cepillos, mangos de escobas o de brochas; de madera; hormas, ensanchadores y tensores para el calzado, de madera
- 4418 Obras y piezas de carpintería para construcciones, incluidos los tableros celulares, los tableros para parques, las tejas y la ripia, de madera
- 4419 Artículos de mesa o de cocina, de madera
- 4420 Marquetería y taracea; cofres, cajas y estuches para joyería u orfebrería y manufacturas similares, de madera; estatuillas y demás objetos de adorno, de madera; artículos de mobiliario, de madera, no comprendidos en el capítulo 94
- 4421 Las demás manufacturas de madera
- 45 Corcho y sus manufacturas**
- 4501 Corcho natural en bruto o simplemente preparado; desperdicios de corcho; corcho triturado, granulado o pulverizado
- 4502 Corcho natural, descortezado o simplemente escuadrado o en cubos, planchas, hojas o bandas cuadradas o rectangulares (incluidos los esbozos para tapones con aristas vivas)
- 4503 Manufacturas de corcho natural
- 4504 Corcho aglomerado (incluso con aglutinante) y manufacturas de corcho aglomerado
- 46 Manufacturas de espartería o de cestería**

- 4601 Trenzas y artículos similares, de materias trenzables, incluso ensamblados en bandas; materias trenzables, trenzas y artículos similares de materias trenzables, tejidos o paralelizados en forma plana, incluso terminados (por ejemplo: esterillas, esteras y cañizos)
- 4602 Artículos de cestería obtenidos directamente en su forma con materias trenzables o confeccionados con artículos de la partida nº 4601; manufacturas de lupa

SECCIÓN 10:

PASTAS DE MADERA O DE OTRAS MATERIAS FIBROSAS CELULÓSICAS; DESPERDICIOS DE PAPEL O CARTÓN; PAPEL Y SUS APLICACIONES

- 47 Pastas de madera o de otras materias fibrosas celulósicas; desperdicios y desechos de papel o cartón**
- 4701 Pasta mecánica de madera
- 4702 Pasta química de madera para disolver
- 4703 Pasta química de madera a la sosa o al sulfato, excepto la pasta para disolver
- 4704 Pasta química de madera al sulfito, excepto la pasta para disolver
- 4705 Pasta semiquímica de madera
- 4706 Pasta de otras materias fibrosas celulósicas
- 4707 Desperdicios y desechos de papel o cartón
- 48 Papel y cartón; manufacturas de pasta de celulosa, de papel o de cartón**
- 4801 Papel prensa en bobinas o en hojas
- 4802 Papel y cartón, sin estucar ni recubrir, del tipo de los utilizados para escribir, imprimir u otros fines gráficos, y papel y cartón para tarjetas o cintas perforadas, en bobinas o en hojas, excepto el de las partidas nº 4801 ó 4803; papel y cartón hecho a mano (hoja a hoja)
- 4803 Papel del tipo del utilizado para papel higiénico, toallitas de desmaquillar, toallas, servilletas o para papeles similares de uso doméstico, de higiene o de tocador, guata de celulosa y napas de fibra de celulosa, incluso rizados, plisados, gofrados, estampados, perforados, coloreados o decorados en la superficie o impresos, en bobinas de anchura superior a 36 cm. o en hojas cuadradas o rectangulares las que por lo menos un lado exceda de 36 cm. sin plegar
- 4804 Papel y cartón kraft, sin estucar ni recubrir, en bobinas o en hojas, excepto el de las partidas nº 4802 ó 4803
- 4805 Los demás papeles y cartones, sin estucar ni recubrir, en bobinas o en hojas
- 4806 Papel y cartón sulfurizado, papel resistente a las grasas, papel vegetal, papel cristal y demás papeles calandrados transparentes o traslúcidos, en bobinas o en hojas
- 4807 Papel y cartón obtenidos por pegado de hojas planas, sin estucar ni recubrir en la superficie y sin impregnar, incluso reforzado interiormente, en bobinas o en hojas
- 4808 Papel y cartón ondulado (incluso recubierto por encolado), rizado, plisado, gofrado, estampado o perforado, en bobinas o en hojas, excepto el de las partidas nº 4803 ó 4818
- 4809 Papel carbón, papel autocopiar, y demás papeles para copiar o transferir (incluido el cuche o estucado, recubierto o impregnado, para clisés de multicopista o para planchas offset), incluso impreso, en bobinas de anchura superior a 36 cm., o en hojas cuadradas o rectangulares en las que por lo menos un lado exceda de 36 cm. sin plegar
- 4810 Papel y cartón, estucado por una o las dos caras exclusivamente con caolín u otras sustancias inorgánicas, con aglutinante o sin él, incluso coloreado o decorado en la superficie o impreso, en bobinas o en hojas
- 4811 Papel, cartón, guata de celulosa y napas de fibras de celulosa, estucados, recubiertos, impregnados o revestidos, coloreados o decorados en la superficie o

- impresos, en bobinas o en hojas, excepto los productos de las partidas nº 4803, 4809, 4810 ó 4818
- 4812 Bloques y placas, filtrantes, de pasta de papel
- 4813 Papel de fumar, incluso cortado al tamaño adecuado, en librillos o en tubos
- 4814 Papel para decorar y revestimientos similares de paredes; papel para vidrieras
- 4815 Cubresuelos con soporte de papel o cartón incluso cortados
- 4816 Papel carbón, papel autocopiar y demás papeles para copiar o transferir (excepto los de la partida nº 4809), clisés de multicopista completos y planchas offset, de papel, incluso acondicionados en cajas
- 4817 Sobres, sobres-carta, tarjetas postales sin ilustrar y tarjetas para correspondencia, de papel o cartón; cajas, sobres y presentaciones similares, de papel o cartón, con un surtido de artículos de correspondencia
- 4818 Papel higiénico, pañuelos, toallitas, manteles, servilletas, pañales, compresas y tampones higiénicos, sábanas y artículos similares para uso doméstico, de tocador, higiénico o clínico, prendas y complementos de vestir, de pasta de papel, papel guata de celulosa o napas de fibras de celulosa
- 4819 Cajas, sacos, bolsas, cucuruchos y demás envases de papel, cartón, guata de celulosa o napas de fibras de celulosa; cartonajes de oficina, tienda o similares
- 4820 Libros registro, libros de contabilidad, talonarios (de notas, de pedidos o de recibos), agendas, memorandos, bloques de papel de cartas y artículos similares, cuadernos, carpetas de mesa, clasificadores, encuadernaciones (de hojas móviles u otras), carpetas y cubiertas para documentos y demás artículos escolares, de oficina o papelería, incluso los impresos en paquetes o plegados, aunque lleven papel carbón, de papel o cartón; álbumes para muestras o para colecciones y cubiertas para libros, de papel o cartón
- 4821 Etiquetas de todas clases, de papel o cartón, incluso impresas
- 4822 Tambores, bobinas, canillas y soportes similares, de pasta de papel, papel o cartón, incluso perforados o endurecidos
- 4823 Los demás papeles, cartones, guatas de celulosa y napas de fibras de celulosa, cortados a su tamaño; los demás artículos de pasta de papel, de papel, cartón, guata de celulosa o de napas de fibras de celulosa
- 49 Productos editoriales, de la prensa o de otras industrias gráficas; textos manuscritos o mecanografiados y planos**
- 4901 Libros, folletos e impresos similares, incluso en hojas sueltas
- 4902 Diarios y publicaciones periódicas, impresos, incluso ilustrados o con publicidad
- 4903 Álbumes o libros de estampas para niños y cuadernos infantiles para dibujar o colorear
- 4904 Música manuscrita o impresa, incluso con ilustraciones o encuadernada
- 4905 Manufacturas cartográficas de todas clases, incluidos los mapas murales, los planos topográficos y las esferas, impresos
- 4906 Planos y dibujos originales hechos a mano, de arquitectura, de ingeniería, industriales, comerciales, topográficos o similares; textos manuscritos; reproducciones fotográficas sobre papel sensibilizado y copias con papel carbón, de los planos, dibujos o textos antes mencionados
- 4907 Sellos de correos, timbres fiscales y análogos, sin obliterar, que tengan o hayan de tener curso legal en el país de destino; papel timbrado; billetes de banco; cheques; títulos de acciones y obligaciones y títulos similares
- 4908 Calcomanías de cualquier clase

- 4909 Tarjetas postales impresas o ilustradas; tarjetas impresas con felicitaciones o comunicaciones personales, incluso con ilustraciones, adornos o aplicaciones, o con sobre
- 4910 Calendarios de cualquier clase impresos, incluidos los tacos de calendario
- 4911 Los demás impresos, incluidas las estampas, grabados y fotografías

**SECCIÓN 11:
MATERIAS TEXTILES Y SUS MANUFACTURAS**

50 Seda

- 5001 Capullos de seda devanables
- 5002 Seda cruda sin torcer
- 5003 Desperdicios de seda (incluidos los capullos de seda no devanables, los desperdicios de hilados y las hilachas)
- 5004 Hilados de seda (excepto los hilados de desperdicios de seda) sin acondicionar para la venta al por menor
- 5005 Hilados de desperdicios de seda sin acondicionar para la venta al por menor
- 5006 Hilados de seda o de desperdicios de seda, acondicionados para la venta al por menor; pelo de mesina (crin de Florencia)
- 5007 Tejidos de seda o de desperdicios de seda

51 Lana y pelo fino u ordinario; hilados y tejidos de crin

- 5101 Lana sin cardar ni peinar
- 5102 Pelo fino u ordinario, sin cardar ni peinar
- 5103 Desperdicios de lana o de pelo fino u ordinario, incluidos los desperdicios de hilados, pero con exclusión de las hilachas
- 5104 Hilachas de lana o de pelo fino u ordinario
- 5105 Lana y pelo fino u ordinario, cardados o peinados (incluida la lana peinada a granel)
- 5106 Hilados de lana cardada sin acondicionar para la venta al por menor
- 5107 Hilados de lana peinada sin acondicionar para la venta al por menor
- 5108 Hilados de pelo fino cardado o peinado sin acondicionar para la venta al por menor
- 5109 Hilados de lana o de pelo fino, acondicionados para la venta al por menor
- 5110 Hilados de pelo ordinario o de crin (incluidos los hilados de crin entorchados), aunque estén acondicionados para la venta al por menor
- 5111 Tejidos de lana cardada o de pelo fino cardado
- 5112 Tejidos de lana peinada o de pelo fino peinado
- 5113 Tejidos de pelo ordinario o de crin

52 Algodón

- 5201 Algodón sin cardar ni peinar
- 5202 Desperdicios de algodón (incluidos los desperdicios de hilados y las hilachas)
- 5203 Algodón cardado o peinado
- 5204 Hilo de coser de algodón, incluso acondicionado para la venta al por menor
- 5205 Hilados de algodón (excepto el hilo de coser) con un contenido de algodón, en peso, superior o igual al 85% , sin acondicionar para la venta al por menor
- 5206 Hilados de algodón (excepto el hilo de coser) con un contenido de algodón, inferior al 85%, en peso, sin acondicionar para la venta al por menor
- 5207 Hilados de algodón (excepto el hilo de coser) acondicionado para la venta al por menor
- 5208 Tejidos de algodón con un contenido de algodón superior o igual al 85% en peso, de gramaje inferior o igual a 200 g/m²
- 5209 Tejidos de algodón con un contenido de algodón superior o igual al 85% en peso, de gramaje superior a 200 g/m²
- 5210 Tejidos de algodón mezclado exclusiva o principalmente con fibras sintéticas o artificiales con un

contenido de algodón inferior al 85% en peso, de gramaje inferior o igual a 200 g/m²

- 5211 Tejidos de algodón mezclado exclusiva o principalmente con fibras sintéticas o artificiales, con un contenido de algodón, inferior al 85% en peso, de gramaje superior a 200 g/m²
- 5212 Los demás tejidos de algodón

53 Las demás fibras textiles vegetales; hilados de papel y tejidos de hilados de papel

- 5301 Lino en bruto o trabajado, pero sin hilar; estopas y desperdicios de lino (incluidos los desperdicios de hilados y las hilachas)
- 5302 Cáñamo (cannabis sativa L.) en bruto o trabajado, pero sin hilar; estopas y desperdicios de cáñamo (incluidos los desperdicios de hilados y las hilachas)
- 5303 Yute y demás fibras textiles del líber (con exclusión del lino, cáñamo y ramio), en bruto o trabajados, pero sin hilar; estopas y desperdicios de estas fibras (incluidos los desperdicios de hilados y las hilachas)
- 5304 Sisal y demás fibras textiles del género Agave, en bruto o trabajados, pero sin hilar; estopas y desperdicios de estas fibras (incluidos los desperdicios de hilados y las hilachas)
- 5305 Coco, abacá (cáñamo de manila o musa textilis nee), ramio y demás fibras textiles vegetales no expresadas ni comprendidas en otras partidas, en bruto o trabajadas, pero sin hilar; estopas y desperdicios de estas fibras (incluidos los desperdicios de hilados y las hilachas)
- 5306 Hilados de lino
- 5307 Hilados de yute y demás fibras textiles del líber de la partida n° 5303
- 5308 Hilados de las demás fibras textiles vegetales; hilados de papel
- 5309 Tejidos de lino
- 5310 Tejidos de yute y demás fibras textiles del líber de la partida n° 5303
- 5311 Tejidos de las demás fibras textiles vegetales; tejidos de hilados de papel

54 Filamentos sintéticos o artificiales

- 5401 Hilo de coser de filamentos sintéticos o artificiales, incluso acondicionado para la venta al por menor
- 5402 Hilados de filamentos sintéticos (excepto el hilo de coser) sin acondicionar para la venta al por menor, incluidos los monofilamentos sintéticos de menos de 67 decitex
- 5403 Hilados de filamentos artificiales (excepto el hilo de coser), sin acondicionar para la venta al por menor, incluidos los monofilamentos artificiales de menos de 67 decitex
- 5404 Monofilamentos sintéticos de 67 decitex o más y cuya mayor dimensión de la sección transversal no exceda de 1 mm.; tiras y formas similares (por ejemplo: paja artificial) de materias textiles sintéticas, de anchura aparente inferior o igual a 5 mm.
- 5405 Monofilamentos artificiales de 67 decitex o más y cuya mayor dimensión de la sección transversal no exceda de 1 mm.; tiras y formas similares (por ejemplo: paja artificial) de materias textiles artificiales, de anchura aparente inferior o igual a 5 mm.
- 5406 Hilados de filamentos sintéticos o artificiales (excepto el hilo de coser), acondicionados para la venta al por menor
- 5407 Tejidos de hilados de filamentos sintéticos, incluidos los tejidos fabricados con los productos de la partida n° 5404
- 5408 Tejidos de hilados de filamentos artificiales, incluidos los fabricados con productos de la partida 5405

55 Fibras sintéticas o artificiales discontinuas

- 5501 Cables de filamentos sintéticos
- 5502 Cables de filamentos artificiales
- 5503 Fibras sintéticas discontinuas, sin cardar,, peinar ni transformar de otro modo para la hilatura

- 5504 Fibras artificiales discontinuas, sin cardar, peinar ni transformar de otro modo para la hilatura
- 5505 Desperdicios de fibras sintéticas o artificiales (incluidas las borras, los desperdicios de hilados y las hilachas)
- 5506 Fibras sintéticas discontinuas, cardadas, peinadas o transformadas de otro modo para la hilatura
- 5507 Fibras artificiales discontinuas, cardadas, peinadas o transformadas de otro modo para la hilatura
- 5508 Hilo de coser de fibras sintéticas o artificiales, discontinuas, incluso acondicionado para la venta al por menor
- 5509 Hilados de fibras sintéticas discontinuas (excepto el hilo de coser), sin acondicionar para la venta al por menor
- 5510 Hilados de fibras artificiales discontinuas (excepto el hilo de coser), sin acondicionar para la venta al por menor
- 5511 Hilados de fibras sintéticas o artificiales, discontinuas (excepto el hilo de coser), acondicionados para la venta al por menor
- 5512 Tejidos con un contenido de fibras sintéticas discontinuas superior o igual al 85% en peso
- 5513 Tejidos de fibras sintéticas discontinuas con un contenido de estas fibras inferior al 85% en peso, mezcladas exclusiva o principalmente con algodón, de gramaje inferior o igual a 170 g/m²
- 5514 Tejidos de fibras sintéticas discontinuas con un contenido de estas fibras inferior al 85% en peso, mezcladas exclusiva o principalmente con algodón, de gramaje superior a 170 g/m²
- 5515 Los demás tejidos de fibras sintéticas discontinuas
- 5516 Tejidos de fibras artificiales discontinuas
- 56 Guata, fieltro y telas sin tejer; hilados especiales; cordeles, cuerdas y cordajes; artículos de cordelería**
- 5601 Guata de materias textiles y artículos de esta guata; fibras textiles de longitud inferior o igual a 5 mm. (tundiznos), nudos y notas de materias textiles
- 5602 Fielto, incluso impregnado, recubierto, revestido o estratificado
- 5603 Telas sin tejer, incluso impregnadas, recubiertas, revestidas o estratificadas
- 5604 Hilos y cuerdas de caucho, recubiertos de textiles; hilados textiles, tiras y formas similares de las partidas 5404 ó 5405, impregnados, recubiertos, revestidos o enfundados con caucho o plástico
- 5605 Hilados metálicos e hilados metalizados, incluso entorchados, constituidos por hilados textiles, tiras o formas similares de las partidas nº 5404 ó 5405, combinados con hilos, tiras o polvo, de metal, o bien recubiertos de metal
- 5606 Hilados entorchados, tiras y formas similares de las partidas nº 5404 ó 5405, entorchadas (excepto los de la partida nº 5605 y los hilados de crin entorchados); hilados de chenilla; "hilados de cadeneta"
- 5607 Cordeles, cuerdas y cordajes, trenzados o no, incluso impregnados, recubiertos, revestidos o enfundados con caucho o plástico
- 5608 Redes de mallas anudadas, en paños o en piezas, fabricadas con cordeles, cuerdas o cordajes; redes confeccionadas para la pesca y demás redes confeccionadas, de materias textiles
- 5609 Artículos de hilados, tiras o formas similares de las partidas nº 5404 ó 5405, cordeles, cuerdas o cordajes, no expresados ni comprendidos en otras partidas
- 57 Alfombras y demás revestimientos para el suelo, de materias textiles**
- 5701 Alfombras de nudo de materias textiles, incluso confeccionadas
- 5702 Alfombras y demás revestimientos para el suelo, de materias textiles tejidas (excepto los de pelo insertado y los flocados), aunque estén confeccionados, incluidas las alfombras llamadas "kelim", "soumak", "karamanie", y alfombras similares hechas a mano
- 5703 Alfombras y demás revestimientos para el suelo, de materias textiles, con pelo insertado, incluso confeccionadas
- 5704 Alfombras y demás revestimientos para el suelo, de fieltro, sin pelo insertado ni flocados, incluso confeccionados
- 5705 Las demás alfombras y revestimientos para el suelo, de materias textiles, incluso confeccionados
- 58 Tejidos especiales; superficies textiles con pelo insertado; encajes; tapicería; pasamanería; bordados**
- 5801 Terciopelo y felpa tejidos, y tejidos de chenilla, excepto los artículos de la partida nº 5806
- 5802 Tejidos con bucles para toallas, excepto los artículos de la partida nº 5806; superficies textiles con pelo insertado, excepto los productos de la partida nº 5703
- 5803 Tejidos de gasa de vuelta, excepto los artículos de la partida nº 5806
- 5804 Tul, tul-bobinot y tejidos de mallas anudadas; encajes en piezas, tiras o motivos
- 5805 Tapicería tejida a mano (gobelinos, plandes, aubusson, beaavais y similares) y tapicería de aguja (por ejemplo: de punto pequeño o de punto de cruz), incluso confeccionadas
- 5806 Cintas, excepto los artículos de la partida 5807; cintas sin trama, de hilado o fibras paralelizados y aglutinados
- 5807 Etiquetas, escudos y artículos similares, de materias textiles, en pieza, en cintas o recortados, sin bordar
- 5808 Trenzas en pieza; artículos de pasamanería y ornamentales análogos, en pieza, sin bordar (excepto los de punto); bellotas, madroños, pompones, borlas y artículos similares
- 5809 Tejidos de hilos de metal y tejidos de hilados metálicos o de hilados textiles metalizados de la partida nº 5605, del tipo de los utilizados para prendas de vestir, mobiliario o usos similares, no expresados ni comprendidos en otras partidas
- 5810 Bordados en piezas, tiras o motivos
- 5811 Productos textiles en pieza, constituidos por una o varias capas de materias textiles combinadas con una materia de relleno, acolchados, excepto los bordados de la partida nº 5810
- 59 Tejidos impregnados, recubiertos, revestidos o estratificados; artículos técnicos de materias textiles**
- 5901 Tejidos recubiertos de cola o materias amiláceas, del tipo de los utilizados para la encuadernación, cartonaje, estuchería o usos similares; telas para calcar o transparentes para dibujar; lienzo preparados para pintar; bucarán y tejidos rígidos similares del tipo de los utilizados en sombrerería
- 5902 Napas tramadas para neumáticos fabricados con hilados de alta tenacidad de nailon o de otras poliamidas, de poliéster o de rayón viscosa
- 5903 Tejidos impregnados, recubiertos, revestidos o estratificados con plástico, excepto los de la partida nº 5902
- 5904 Linóleo, incluso cortado; revestimientos para el suelo formados por un recubrimiento o revestimiento aplicado sobre un soporte textil, incluso cortados
- 5905 Revestimientos de materias textiles para paredes
- 5906 Tejidos cauchutados, excepto los de la partida nº 5902
- 5907 Los demás tejidos impregnados, recubiertos o revestidos; lienzo pintados para decoraciones de teatro, fondos de estudio o usos análogos
- 5908 Mechas de materias textiles tejidas, trenzadas o de punto, para lámparas, hornillos, mecheros, velas o similares; manguitos de incandescencia y tejidos de punto tubulares utilizados para su fabricación, incluso impregnados
- 5909 Mangueras para bombas y tubos similares, de materias textiles, incluso con armaduras o accesorios de otras materias

- 5910 Correas transportadoras o de transmisión, de materias textiles, incluso reforzadas con metal u otras materias
- 5911 Productos y artículos textiles para usos técnicos citados en la nota 7 de este capítulo
- 60 Tejidos de punto**
- 6001 Terciopelo, felpa (incluidos los tejidos "de pelo largo") y tejidos con bucles, de punto
- 6002 Los demás tejidos de punto
- 61 Prendas y complementos de vestir, de punto**
- 6101 Abrigos, chaquetones, capas, anoraks, cazadoras y artículos similares, de punto, para hombres o niños, con exclusión de los artículos de la partida nº 6103
- 6102 Abrigos, chaquetones, capas, anoraks, cazadoras y artículos similares, de punto, para mujeres o niñas, con exclusión de los artículos de la partida nº 6104
- 6103 Trajes o ternos, conjuntos, chaquetas, pantalones, pantalones con peto, calzones y pantalones cortos (excepto los de baño), de punto, para hombres o niños
- 6104 Trajes sastre, conjuntos, chaquetas, vestidos, faldas-pantalón, pantalones, pantalones con peto, calzones y pantalones cortos (excepto los de baño), de punto, para mujeres o niñas
- 6105 Camisas de punto para hombres o niños
- 6106 Camisas, blusas, blusas camiseras y polos, de punto, para mujeres o niñas
- 6107 Calzoncillos, camisones, pijamas, albornoces, batas y artículos similares, de punto, para hombres o niños
- 6108 Combinaciones, enaguas, bragas, camisones, pijamas, saltos de cama, albornoces, batas y artículos similares, de punto, para mujeres o niñas
- 6109 "T-Shirts" y camisetas de punto
- 6110 Suéteres, jerseys, "pullovers", "cardigans", chalecos y artículos similares, incluso con cuello de cisne, de punto
- 6111 Prendas y complementos de vestir, de punto, para bebe
- 6112 Prendas de deporte (de entrenamiento), monos y conjuntos de esquí, y trajes y pantalones de baño, de punto
- 6113 Prendas confeccionadas con tejidos de punto, de las partidas nº 5903, 5906 ó 5907
- 6114 Las demás prendas de vestir, de punto
- 6115 Calzas, medias, calcetines y artículos similares, incluso para varices, de punto
- 6116 Guantes y similares, de punto
- 6117 Los demás complementos de vestir confeccionados, de punto; partes de prendas o de complementos de vestir, de punto
- 62 Prendas y complementos de vestir, excepto los de punto**
- 6201 Abrigos, chaquetones, capas, anoraks, cazadoras y artículos similares, para hombre o niños, con exclusión de los artículos de la partida nº 6203
- 6202 Abrigos, chaquetones, capas, anoraks, cazadoras y artículos similares, para mujeres o niñas, con exclusión de los artículos de la partida nº 6204
- 6203 Trajes o ternos, conjuntos, chaquetas, pantalones, pantalones con peto, calzones y pantalones cortos (excepto los de baño), para hombres o niños
- 6204 Trajes sastre, conjuntos, chaquetas, vestidos, faldas, faldas pantalón, pantalones, pantalones con peto, calzones y pantalones cortos (excepto los de baño), para mujeres o niñas
- 6205 Camisas para hombres o niños
- 6206 Camisas, blusas y blusas camiseras, para mujeres o niñas
- 6207 Camisetas, calzoncillos, camisones, pijamas, albornoces, batas y artículos similares, para hombres o niños
- 6208 Camisetas, combinaciones, enaguas, bragas, camisones, pijamas, saltos de cama, albornoces, batas y artículos similares, para mujeres o niñas
- 6209 Prendas y complementos de vestir, para bebés
- 6210 Prendas confeccionadas con productos de las partidas nº 5602, 5603, 5903, 5906 ó 5907
- 6211 Prendas de vestir para deporte (de entrenamiento), monos y conjuntos de esquí y trajes y pantalones de baño; las demás prendas de vestir
- 6212 Sostenes, fajas, corsés, tirantes, ligas y artículos similares, y sus partes incluso de punto
- 6213 Pañuelos de bolsillo
- 6214 Chales, pañuelos de cuello, pasamontañas, bufandas, mantillas, velos y artículos similares
- 6215 Corbatas y lazos similares
- 6216 Guantes y similares
- 6217 Los demás complementos de vestir; partes de prendas o de complementos de vestir, excepto las de la partida nº 6212
- 63 Los demás artículos textiles confeccionados; conjuntos o surtidos; prendería y trapos**
- 6301 Mantas
- 6302 Ropa de cama, de mesa, de tocador o de cocina
- 6303 Visillos y cortinas; guardamalletas y doseles
- 6304 Otros artículos de moblaje, con exclusión de los de la partida nº 9404
- 6305 Sacos y talegas, para envasar
- 6306 Toldos de cualquier clase; tiendas, velas para embarcaciones, deslizadores o carros de vela; artículos de acampar
- 6307 Los demás artículos confeccionados, incluidos los patrones para prendas de vestir
- 6308 Surtidos constituidos por piezas de tejido e hilados, incluso con accesorios, para la confección de alfombras, tapicería, manteles o servilletas bordadas o de artículos textiles similares, en envases para la venta al por menor
- 6309 Artículos de prendería
- 6310 Trapos, cordeles, cuerdas y cordajes, de materias textiles, en desperdicios o en artículos de desecho
- SECCIÓN 12:**
CALZADO, SOMBRERERÍA, PARAGUAS, QUITASOLES, BASTONES, LÁTIGOS, MUSTAS Y SUS PARTES; PLUMAS PREPARADAS Y ARTÍCULOS DE PLUMAS; FLORES ARTIFICIALES; MANUFACTURAS DE CABELLO
- 64 Calzado, polainas, botines y artículos análogos; partes de estos artículos**
- 6401 Calzado impermeable con piso y parte superior (corte) de caucho o de plástico, cuya parte superior no se haya unido al piso por costura o por medio de remaches, clavos, tornillos, espigas o dispositivos similares, ni se haya formado con diferentes partes unidas de la misma manera
- 6402 Los demás calzados con piso y parte superior (corte) de caucho o de plástico
- 6403 Calzado con piso de caucho, plástico, cuero natural, artificial o regenerado y parte superior (corte) de cuero natural
- 6404 Calzado con piso de caucho, plástico, cuero natural, artificial o regenerado y parte superior (corte) de materias textiles
- 6405 Los demás calzados
- 6406 Partes de calzado incluso las partes superiores (cortes) fijas a palmillas distintas del piso; plantillas, taloneras y artículos similares amovibles; polainas, botines y artículos similares y sus partes
- 65 Artículos de sombrerería y sus partes**
- 6501 Cascos sin forma ni acabado, platos (discos) y bandas (cilindros), aunque estén cortados en el sentido de la altura, de fieltro, para sombreros
- 6502 Cascos para sombreros, trenzados o fabricados por unión de bandas de cualquier material, sin formar, acabar ni guarnecer

- 6503 Sombreros y demás tocados de fieltro fabricados con cascos o platos de la partida nº 6501, incluso guarnecidos
- 6504 Sombreros y demás tocados, trenzados o fabricados por unión de bandas de cualquier materia, incluso guarnecidos
- 6505 Sombreros y demás tocados, de punto, de encaje, de fieltro o de otros productos textiles en pieza (pero no en bandas), incluso guarnecidos; redecillas y redes para el cabello, de cualquier materia, incluso guarnecidas
- 6506 Los demás sombreros y tocados, incluso guarnecidos
- 6507 Desudadores, forros, fundas, armaduras, viseras y barboquejos, para sombrerería
- 66 Paraguas, sombrillas, quitasoles, bastones, bastones asiento, látigos, fustas y sus partes**
- 6601 Paraguas, sombrillas y quitasoles (incluidos los paraguas-bastón, los quitasoles y toldo y artículos similares)
- 6602 Bastones, bastones asiento, látigos, fustas y artículos similares
- 6603 Partes, guarniciones y accesorios para los artículos de las partidas nº 6601 ó 6602
- 67 Plumas y plumón preparados y artículos de plumas o plumón; flores artificiales; manufacturas de cabello**
- 6701 Pielés y otras partes de aves con las plumas o el plumón; plumas, partes de plumas, plumón y artículos de estas materias, excepto los productos de la partida nº 0505 y los cañones y astiles de plumas, trabajados
- 6702 Flores, follajes y frutos, artificiales y sus partes; artículos confeccionados con flores, follajes o frutos, artificiales
- 6703 Cabello peinado, afinado, blanqueado o preparado de otra forma; lana, pelo y otras materias textiles, preparados para la fabricación de pelucas o de artículos similares
- 6704 Pelucas, barbas, cejas, pestañas, mechones y artículos análogos, de cabello, de pelo o de materias textiles; manufacturas de cabello no expresadas ni comprendidas en otras partidas

**SECCIÓN 13:
MANUFACTURAS DE PIEDRA, YESO, CEMENTO,
AMIANTO, MICA O MATERIAS ANÁLOGAS; PRODUCTOS
CERÁMICOS; VIDRIO Y MANUFACTURAS DE VIDRIO**

- 68 Manufacturas de piedra, yeso, cemento, amianto, mica o materias análogas**
- 6801 Adoquines, encintado y losas para pavimentos, de piedra natural (excepto la pizarra)
- 6802 Piedra de talla o de construcción trabajada (excepto la pizarra) y sus manufacturas (con exclusión de las de la partida nº 6801); cubos, dados y artículos similares, para mosaicos, de piedra natural (incluida la pizarra), aunque estén sobre soporte; gránulos, tasquiles y polvo de piedra natural (incluida la pizarra), coloreados artificialmente
- 6803 Pizarra natural trabajada y manufacturas de pizarra natural o aglomerada
- 6804 Muelas y artículos similares, sin bastidor, para moler, desfibrar, triturar, afilar, pulir, rectificar, cortar o trocear, piedras de afilar o pulir a mano, y sus partes, de piedra natural, de abrasivos naturales o artificiales aglomerados o de cerámica, incluso con partes de otras materias
- 6805 Abrasivos naturales o artificiales en polvo o en gránulos con soporte de productos textiles, papel, cartón u otras materias, incluso recortados, cosidos o unidos de otra forma
- 6806 Lana de escoria, de roca y lanas minerales similares, vermiculita dilatada, arcilla dilatada, espuma de escoria y productos minerales similares dilatados, mezclas y manufacturas de materias minerales para aislamiento térmico o acústico o para la absorción del sonido, con

- exclusión de las de las partidas nº 6811. 682² (680) capítulo 69
- 6807 Manufacturas de asfalto o de productos similares, excepto ejemplo: pez de petróleo o brea)
- 6808 Paneles, planchas, baldosas, bloques y artículos similares, de fibras vegetales, de paja o de virutas, plaquitas, partículas, aserrín u otros desperdicios de madera, aglomerados con cemento, yeso u otros aglutinantes minerales
- 6809 Manufacturas de yeso o de preparaciones a base de yeso
- 6810 Manufacturas de cemento, de hormigón o de piedra artificial, incluso armadas
- 6811 Manufacturas de amiantocemento, celulosacemento o similares
- 6812 Amianto (asbesto) trabajado en fibras; mezclas a base de amianto o a base de amianto y carbonato de magnesio; manufacturas de estas mezclas o de amianto (por ejemplo: hilados, tejidos, prendas de vestir, sombrerería, calzado o juntas), incluso armadas, excepto las de las partidas nº 6811 ó 6813
- 6813 Guarniciones de fricción (por ejemplo: placas, rollos, bandas, segmentos, discos, arandelas o plaquitas) sin montar, para frenos, embragues o cualquier órgano de frotamiento, a base de amianto (asbesto), de otras sustancias minerales o de celulosa, incluso combinadas con textiles u otras materias
- 6814 Mica trabajada y manufacturas de mica, incluida la mica aglomerada o reconstituida, incluso con soporte de papel, cartón u otras materias
- 6815 Manufacturas de piedra o de otras materias minerales (incluidas las manufacturas de turba), no expresadas ni comprendidas en otras partidas
- 69 Productos cerámicos**
- 6901 Ladrillos, losas, baldosas y otras piezas cerámicas de harinas silíceas fósiles (por ejemplo: kieselguhr, tripolita o diatomita) o de tierras silíceas análogas
- 6902 Ladrillos, losas, baldosas y piezas cerámicas análogas de construcción, refractarios, excepto los de harinas silíceas fósiles o de tierras silíceas análogas
- 6903 Los demás artículos cerámicos refractarios (por ejemplo: retortas, crisoles, muflas y toberas, tapones, soportes, copelas, tubos, fundas o varillas), excepto los de harinas silíceas fósiles o de tierras silíceas análogas
- 6904 Ladrillos de construcción, bovedillas, cubrevigas y artículos similares, de cerámica
- 6905 Tejas, elementos de chimenea, conductos de humo, ornamentos arquitectónicos y otros productos cerámicos de construcción
- 6906 Tubos, canalones y accesorios de tubería, de cerámica
- 6907 Baldosas y losas, de cerámica, para pavimentación o revestimiento, sin barnizar ni esmaltar; cubos, dados y artículos similares, de cerámica, para mosaicos, sin barnizar ni esmaltar, incluso con soporte
- 6908 Baldosas y losas, de cerámica para pavimentación o revestimiento, barnizadas o esmaltadas, cubos, dados y artículos similares, de cerámica, para mosaicos, barnizados o esmaltados, incluso con soporte
- 6909 Aparatos y artículos, de cerámica para usos químicos u otros usos técnicos; abrevaderos, pilas y recipientes similares, de cerámica, para usos rurales; cántaros y recipientes similares de transporte o envasado
- 6910 Fregaderos, lavabos, pedestales de lavabo, bañeras, bidés, inodoros, cisternas, urinarios y aparatos fijos similares, de cerámica, para usos sanitarios
- 6911 Vajillas y demás artículos de uso doméstico, de higiene o de tocador, de porcelana
- 6912 Vajillas y demás artículos de uso doméstico, de higiene o de tocador, de cerámica, excepto de porcelana
- 6913 Estatuillas y demás objetos de adorno, de cerámica
- 6914 Las demás manufacturas de cerámica
- 70 Vidrio y manufacturas de vidrio**

- 7001 Desperdicios y desechos de vidrio; vidrio en masa
- 7002 Vidrio en bolas (excepto las microesferas de la partida nº 7018), barras, varillas o tubos, sin trabajar
- 7003 Vidrio colado en placas, hojas o perfiles, incluso con capa absorbente o reflectante, pero sin trabajar de otro modo
- 7004 Vidrio estirado o soplado, en hojas, incluso con capa absorbente o reflectante, pero sin trabajar de otro modo
- 7005 Lunas (vidrio flotado y vidrio desbastado o pulido por una o las dos caras), en placas o en hojas, incluso con capa absorbente o reflectante, pero sin trabajar de otro modo
- 7006 Vidrio de las partidas nº 7003, 7004 ó 7005, curvado, biselado, grabado, taladrado, esmaltado o trabajado de otro modo, pero sin enmarcar ni combinar con otras materias
- 7007 Vidrio de seguridad constituido por vidrio templado o formado por hojas encoladas
- 7008 Vidrieras aislantes de paredes múltiples
- 7009 Espejos de vidrio con marco o sin él, incluidos los espejos retrovisores
- 7010 Bombonas, botellas, frascos, tarros, potes, envases tubulares, ampollas y demás recipientes para el transporte o envasado, de vidrio; tarros de vidrio para conservas; tapones, tapas y demás dispositivos de cierre, de vidrio
- 7011 Ampollas y envolturas tubulares, abiertas, y sus partes, de vidrio, sin guarniciones, para lámparas eléctricas, tubos catódicos o similares
- 7012 Ampollas de vidrio para termos y demás recipientes isotérmicos aislados por vacío
- 7013 Objetos de vidrio para el servicio de mesa, de cocina, de tocador, de oficina, de adorno de interiores o usos similares, excepto los de las partidas nº 7010 ó 7018
- 7014 Vidrio para señalización y elementos de óptica de vidrio (excepto los de la partida nº 7015), sin trabajar ópticamente
- 7015 Cristales para relojes y cristales análogos, cristales para gafas, incluso correctores, abombados, curvados, ahuecados o similares, sin trabajar ópticamente; esferas huecas y casquetes esféricos, de vidrio para la fabricación de estos cristales
- 7016 Adoquines, losas, ladrillos, baldosas, tejas y demás artículos, de vidrio prensado o moldeado, incluso armados, para la construcción; cubos, dados y artículos similares, de vidrio, incluso con soporte, para mosaicos o decoraciones similares; vidrieras artísticas; vidrio "multicelular" o vidrio "espuma", en bloques, paneles, placas, coquillas o formas similares
- 7017 Artículos de vidrio para laboratorio, higiene o farmacia, incluso graduados o calibrados
- 7018 Cuentas de vidrio, imitaciones de perlas finas o cultivadas, imitaciones de piedras preciosas y semipreciosas y artículos similares de abalorio y sus manufacturas (excepto la bisutería); ojos de vidrio, excepto los de prótesis; estatuillas y demás objetos de ornamentación, de vidrio trabajado al soplete (vidrio ahilado), excepto la bisutería; microesferas de vidrio con un diámetro inferior o igual a 1 mm.
- 7019 Fibra de vidrio (incluida la lana de vidrio) y manufacturas de estas materias (por ejemplo: hilados o tejidos)
- 7020 Las demás manufacturas de vidrio

SECCIÓN 14:

PERLAS FINAS O CULTIVADAS, PIEDRAS PRECIOSAS Y SEMIPRECIOSAS O SIMILARES, METALES PRECIOSOS CHAPADOS DE METALES PRECIOSOS Y MANUFACTURAS DE ESTAS MATERIAS; BISUTERÍA; MONEDAS

- 71 Perlas finas o cultivadas, piedras preciosas y semipreciosas o similares, metales preciosos, chapados de metales preciosos y manufacturas de estas materias; bisutería; monedas

- 7101 Perlas finas o cultivadas, incluso trabajadas o clasificadas, pero sin ensartar, montar ni engarzar; perlas finas o cultivadas, sin clasificar, enfiladas temporalmente para facilitar el transporte
- 7102 Diamantes, incluso trabajados, sin montar ni engarzar
- 7103 Piedras preciosas y semipreciosas, excepto los diamantes, incluso trabajadas o clasificadas, sin ensartar, montar ni engarzar; piedras preciosas y semipreciosas, excepto los diamantes, sin clasificar, enfiladas temporalmente para facilitar el transporte
- 7104 Piedras sintéticas o reconstituidas, incluso trabajadas o clasificadas, sin enfilas, montar ni engarzar; piedras sintéticas o reconstituidas, sin clasificar, enfiladas temporalmente para facilitar el transporte
- 7105 Polvo de piedras preciosas, semipreciosas o sintéticas
- 7106 Plata, incluida la plata dorada y la platinada, en bruto, semilabrada o en polvo
- 7107 Chapados de plata sobre metales comunes, en bruto o semilabrados
- 7108 Oro, incluido el oro platinado, en bruto, semilabrado o en polvo
- 7109 Chapados de oro sobre metales comunes o sobre plata, en bruto o semilabrados
- 7110 Platino en bruto, semilabrado o en polvo
- 7111 Chapados de platino sobre metales comunes, sobre plata o sobre oro, en bruto o semilabrado
- 7112 Desperdicios y residuos, de metales preciosos o de chapados de metales preciosos
- 7113 Artículos de joyería y sus partes, de metales preciosos o de chapados de metales preciosos
- 7114 Artículos de orfebrería y sus partes, de metales preciosos o de chapados de metales preciosos
- 7115 Las demás manufacturas de metales preciosos o de chapados de metales preciosos
- 7116 Manufacturas de perlas finas o cultivadas, de piedras preciosas, semipreciosas, sintéticas o reconstituidas
- 7117 Bisutería
- 7118 Monedas

SECCIÓN 15:

METALES COMUNES Y MANUFACTURAS DE ESTOS METALES

72 Fundición, hierro y acero

- 7201 Fundición en bruto y fundición especular, en lingotes, bloques u otras formas primarias
- 7202 Ferroaleaciones
- 7203 Productos féreos obtenidos por reducción directa de minerales de hierro y demás productos féreos esponjosos, en trozos, "pellets" o formas similares; hierro con una pureza mínima del 99,94% en peso, en trozos, "pellets" o formas similares
- 7204 Desperdicios y desechos, de fundición, de hierro o de acero (chatarra); lingotes de chatarra de hierro o de acero
- 7205 Granallas y polvo, de fundición en bruto, de fundición especular, de hierro o de acero
- 7206 Hierro y acero sin alear, en lingotes u otras formas primarias, con exclusión del hierro de la partida nº 72.03
- 7207 Semiproductos de hierro o de acero sin alear
- 7208 Productos laminados planos de hierro o de acero sin alear, de anchura superior o igual a 600 mm., laminados en caliente, sin chapar ni revestir
- 7209 Productos laminados planos de hierro o de acero sin alear, de anchura superior o igual a 600 mm., laminados en frío, sin chapar ni revestir
- 7210 Productos laminados planos de hierro o de acero sin alear, de anchura superior o igual a 600 mm., chapados o revestidos
- 7211 Productos laminados planos de hierro o de acero sin alear, de anchura inferior a 600 mm., sin chapar ni revestir

7212	Productos laminados planos de hierro o de acero sin alear, de anchura inferior a 600 mm., chapados o revestidos		
7213	Alambrón de hierro o de acero sin alear	7311	Recipientes para gases comprimidos o licuados, de fundición, de hierro o de acero
7214	Barras de hierro o de acero sin alear, simplemente forjadas, laminadas o extrudidas, en caliente, así como las sometidas a torsión después del laminado	7312	Cables, trenzas, eslingas y artículos similares, de hierro o de acero, sin aislar para usos eléctricos
7215	Las demás barras de hierro o de acero sin alear	7313	Alambre con púas de hierro o de acero; alambre o fleje, de hierro o de acero, torcidos, incluso con púas, del tipo de los utilizados para cercar
7216	Perfiles de hierro o de acero sin alear	7314	Telas metálicas (incluidas las continuas o sin fin) y enrejados de alambre de hierro o de acero; chapas o bandas, extendidas, de hierro o de acero
7217	Alambre de hierro o de acero sin alear	7315	Cadenas y sus partes, de fundición, de hierro o de acero
7218	Acero inoxidable en lingotes u otras formas primarias; semiproductos de acero inoxidable	7316	Anclas, rezones y sus partes, de fundición, de hierro de acero
7219	Productos laminados planos de acero inoxidable, de anchura superior o igual a 600 mm.	7317	Puntas, clavos, chinchetas, grapas apuntadas, grapas onduladas o biseladas y artículos similares, de fundición, de hierro o de acero, incluso con cabeza de otras materias, con exclusión de los de cabeza de cobre
7220	Productos laminados planos de acero inoxidable, de anchura inferior a 600 mm.	7318	Tornillos, pernos, tuercas, tirafondos, escarpas roscadas, remaches, pasadores, clavijas, chavetas, arandelas (incluidas las arandelas de muelle) y artículos similares, de fundición, de hierro o de acero
7221	Alambrón de acero inoxidable (ceca)	7319	Agujas de coser, de tejer, pasacintas, agujas de ganchillo, punzones para bordar y artículos similares, de uso manual, de hierro o de acero; alfileres e imperdibles, de hierro o de acero, no expresados ni comprendidos en otras partidas
7222	Barras y perfiles, de acero inoxidable	7320	Muelles, ballestas y sus hojas, de hierro o de acero
7223	Alambre de acero inoxidable	7321	Estufas, calderas con hogar, cocinas (incluidas las que puedan utilizarse accesoriamente para calefacción central), asadores, braseros, hornillos de gas, calentaplatos y aparatos no eléctricos similares, de uso doméstico y sus partes, de fundición, de hierro o de acero
7224	Los demás aceros aleados en lingotes u otras formas primarias; semiproductos de los demás aceros aleados	7322	Radiadores para la calefacción central, de calentamiento no eléctrico, y sus partes, de fundición, de hierro o de acero; generadores y distribuidores de aire caliente (incluidos los distribuidores que puedan funcionar también como distribuidores de aire fresco o acondicionado), de calentamiento no eléctrico, que lleven un ventilador o un soplador con motor, y sus partes, de fundición, de hierro o de acero
7225	Productos laminados planos de los demás aceros aleados, de anchura superior o igual a 600 mm.	7323	Artículos de uso doméstico y sus partes, de fundición, de hierro o de acero; lana de hierro o de acero; estropajos, guantes y artículos similares para fregar, lustrar o usos análogos, de hierro o de acero
7226	Productos laminados planos de los demás aceros aleados, de anchura inferior a 600 mm.	7324	Artículos de higiene o de tocador, y sus partes, de fundición, de hierro o de acero
7227	Alambrón de los demás aceros aleados	7325	Las demás manufacturas moldeadas, de fundición, de hierro o de acero
7228	Barras y perfiles, de los demás aceros aleados; barras huecas para perforación, de aceros aleados o sin alear	7326	Las demás manufacturas de hierro o de acero
7229	Alambre de los demás aceros aleados		
73	Manufacturas de fundición, de hierro o de acero	74	Cobre y manufacturas de cobre
7301	Tablestacas de hierro o de acero, incluso perforadas o hechas con elementos ensamblados; perfiles obtenidos por soldadura, de hierro o de acero	7401	Matas de cobre; cobre de cementación (cobre precipitado)
7302	Elementos para vías férreas, de fundición, de hierro o de acero; carriles, contracarriles y cremalleras, agujas, puntas de corazón, varillas para el mando de agujas y demás elementos para el cruce y cambio de vías, traviesas, bridas, cojinetes, cuñas, placas de asiento, bridas de unión, placas y tirantes de separación y demás piezas diseñadas especialmente para la colocación, la unión o la fijación de carriles	7402	Cobre sin refinar; ánodos de cobre para refinado electrolítico
7303	Tubos y perfiles huecos, de fundición	7403	Cobre refinado y aleaciones de cobre, en bruto
7304	Tubos y perfiles huecos, sin soldadura, de hierro o de acero	7404	Desperdicios y desechos, de cobre
7305	Los demás tubos (por ejemplo: soldados o remachados), de secciones interior y exterior circulares, de diámetro exterior superior a 406,4 mm. de hierro o de acero	7405	Aleaciones madre de cobre
7306	Los demás tubos y perfiles huecos (por ejemplo: soldados, remachados, grapados o con los bordes simplemente aproximados), de hierro o de acero	7406	Polvo y partículas, de cobre
7307	Accesorios de tubería (por ejemplo: racores, codos o manguitos), de fundición, de hierro o de acero	7407	Barras y perfiles, de cobre
7308	Construcciones y partes de construcciones (por ejemplo: puentes y partes de puentes, compuertas de esclusas, torres, castilletes, pilares, columnas, cubiertas, tejados, puertas, ventanas y sus marcos, bastidores y umbrales, cortinas de cierre y balaustradas), de fundición, de hierro o de acero, con excepción de las construcciones prefabricadas de la partida nº 94.06; chapas, barras, perfiles, tubos y similares, de fundición, de hierro o de acero, preparados para la construcción	7408	Alambre de cobre
7309	Depósitos, cisternas, cubas y recipientes similares para cualquier materia (con excepción de los gases comprimidos o licuados), de fundición, de hierro o de acero, de capacidad superior a 300 litros, sin dispositivos mecánicos ni térmicos, incluso con revestimiento interior o calorífugo	7409	Chapas y bandas, de cobre, de espesor superior a 0,15 mm.
7310	Depósitos, barriles, tambores, bidones, cajas y recipientes similares, para cualquier materia (con excepción de los gases comprimidos o licuados), de fundición, de hierro o de acero, de capacidad inferior o	7410	Hojas y tiras delgadas, de cobre (incluso impresas o con soporte de papel, cartón, plástico o soportes similares), de espesor inferior o igual a 0,15 mm. (sin incluir el soporte)
		7411	Tubos de cobre
		7412	Accesorios de tubería (por ejemplo: racores, codos o manguitos), de cobre

7413	Cables, trenzas y artículos similares, de cobre, sin aislamiento eléctrico	7616	Las demás manufacturas de aluminio
7414	Telas metálicas (incluidas las continuas o sin fin) y enrejados, de alambre de cobre; chapas y bandas, extendidas, de cobre	78	Plomo y manufacturas de plomo
7415	Puntas, clavos, chinchetas, grapas apuntadas y artículos similares, de cobre, o con la espiga de hierro o de acero y la cabeza de cobre; tornillos, pernos, turcas y escarpias roscadas, remaches, pasadores, clavijas, chavetas y arandelas (incluidas las arandelas de muelle) y artículos similares, de cobre	7801	Plomo en bruto
7416	Muelles de cobre	7802	Desperdicios y desechos, de plomo
7417	Aparatos no eléctricos de cocción o de calefacción, de los tipos domésticos, y sus partes, de cobre	7803	Barras, perfiles y alambre, de plomo
7418	Artículos de uso doméstico, de higiene o de tocador, y sus partes, de cobre; estropajos, guantes y artículos similares para fregar, lustrar o usos análogos, de cobre	7804	Planchas, hojas y bandas, de plomo; polvo y partículas, de plomo
7419	Las demás manufacturas de cobre	7805	Tubos y accesorios de tubería (por ejemplo: rácores, codos o manguitos), de plomo
75	Níquel y manufacturas del níquel	7806	Las demás manufacturas de plomo
7501	Matas de níquel, "sinters" de óxidos de níquel y demás productos intermedios de la metalurgia del níquel	79	Cinc y manufacturas de cinc
7502	Níquel en bruto	7901	Cinc en bruto
7503	Desperdicios y desechos, de níquel	7902	Desperdicios y desechos, de cinc
7504	Polvo y partículas, de níquel	7903	Polvo y partículas, de cinc
7505	Barras, perfiles y alambre, de níquel	7904	Barras, perfiles y alambre, de cinc
7506	Chapas, bandas y hojas, de níquel	7905	Chapas, hojas y bandas, de cinc
7507	Tubos y accesorios de tubería (por ejemplo: rácores, codos o manguitos), de níquel	7906	Tubos y accesorios de tubería (por ejemplo: rácores, codos o manguitos), de cinc
7508	Las demás manufacturas de níquel	7907	Las demás manufacturas de cinc
76	Aluminio y manufacturas de aluminio	80	Estaño y manufacturas de estaño
7601	Aluminio en bruto	8001	Estaño en bruto
7602	Desperdicios y desechos, de aluminio	8002	Desperdicios y desechos, de estaño
7603	Polvo y partículas, de aluminio	8003	Barras, perfiles y alambre, de estaño
7604	Barras y perfiles, de aluminio	8004	Chapas, hojas y bandas, de estaño, de espesor superior a 0,2 mm.
7605	Alambre de aluminio	8005	Hojas y tiras delgadas, de estaño (incluso impresas o con soporte de papel, cartón, plástico o soportes similares), de espesor inferior o igual a 0,2 mm. (sin incluir el soporte); polvo y partículas, de estaño
7606	Chapas y bandas de aluminio, de espesor superior a 0,2 mm.	8006	Tubos y accesorios de tubería (por ejemplo: rácores, codos o manguitos), de estaño
7607	Hojas y tiras delgadas, de aluminio (incluso impresas o con soporte de papel, cartón, plástico o soportes similares) de espesor inferior o igual a 0,2 mm. (sin incluir el soporte)	8007	Las demás manufacturas de estaño
7608	Tubos de aluminio	81	Los demás metales comunes; "cermets"; manufacturas de estas materias
7609	Accesorios de tubería (por ejemplo: rácores, codos o manguitos), de aluminio	8101	Volframio (tungsteno) y manufacturas de volframio (tungsteno), incluidos los desperdicios y desechos
7610	Construcciones y partes de construcciones (por ejemplo: puentes y partes de puentes, torres, castilletes, pilares, columnas, cubiertas, tejados, puertas, ventanas y sus marcos, bastidores y umbrales, y balaustradas), de aluminio, con excepción de las construcciones prefabricadas de la partida nº 94.06; chapas, barras, perfiles, tubos y similares, de aluminio, preparados para la construcción	8102	Molibdeno y manufacturas de molibdeno, incluidos los desperdicios y desechos
7611	Depósitos, cisternas, cubas y recipientes similares para cualquier materia (con excepción de los gases comprimidos o licuados) de aluminio, de capacidad superior a 300 litros, sin dispositivos mecánicos ni térmicos, incluso con revestimiento interior o calorífugo	8103	Tántalo y manufacturas de tántalo, incluidos los desperdicios y desechos
7612	Depósitos, barriles, tambores, bidones, cajas y recipientes similares, de aluminio (incluidos los envases tubulares rígidos o flexibles), para cualquier materia (con excepción de los gases comprimidos o licuados), de capacidad inferior o igual a 300 litros, sin dispositivos mecánicos ni térmicos, incluso con revestimiento interior o calorífugo	8104	Magnesio y manufacturas de magnesio, incluidos los desperdicios y desechos
7613	Recipientes para gases comprimidos o licuados, de aluminio	8105	Matas de cobalto y demás productos intermedios de la metalurgia del cobalto; cobalto y manufacturas de cobalto, incluidos los desperdicios y desechos
7614	Cables, trenzas y artículos similares, de aluminio, sin aislar para usos eléctricos	8106	Bismuto y manufacturas de bismuto, incluidos los desperdicios y desechos
7615	Artículos de uso doméstico, de higiene o de tocador, y sus partes, de aluminio; estropajos, guantes y artículos similares para fregar, lustrar o usos análogos, de aluminio	8107	Cadmio y manufacturas de cadmio, incluidos los desperdicios y desechos
		8108	Titanio y manufacturas de titanio, incluidos los desperdicios y desechos
		8109	Circonio y manufacturas de circonio, incluidos los desperdicios y desechos
		8110	Antimonio y manufacturas de antimonio, incluidos los desperdicios y desechos
		8111	Manganeso y manufacturas de manganeso, incluidos los desperdicios y desechos
		8112	Berilio, cromo, germanio, vanadio, galio, hafnio (celtio), indio, niobio (colombio), renio y talio, así como las manufacturas de estos metales, incluidos los desperdicios y desechos
		8113	"Cermets" y manufacturas de "cermets", incluidos los desperdicios y desechos
		82	Herramientas y útiles, artículos de cuchillería y cubiertos de mesa, de metales comunes, partes de estos artículos, de metales comunes
		8201	Layas, palas, azadas, picos, binaderas, horcas, rastrillos y raederas; hachas, hocinos y herramientas similares con filo; tijeras de podar de

- cualquier tipo; hoces y guadañas; cuchillos para heno o para paja, cizallas para setos, cuñas y demás herramientas de mano, agrícolas, hortícolas o forestales
- 8202 Sierras de mano; hojas de sierra de cualquier clase (incluso las fresas-sierra y las hojas sin dentar)
- 8203 Limas, escofinas, alicates (incluso cortantes), tenazas, pinzas, cizallas para metales, cortatubos, cortapernos, sacabocados y herramientas similares, de mano
- 8204 Llaves de ajuste manuales (incluidas las llaves dinamométricas); cubos intercambiables, incluso con mango
- 8205 Herramientas de mano (incluidos los diamantes de vidrio) no expresadas ni comprendidas en otras partidas; lámparas de soldar y similares; tornillos de banco, prensas de carpintero y similares, excepto los que sean accesorios o partes de máquinas herramienta; yunques; fraguas portátiles; muelas de mano o de pedal, con bastidor
- 8206 Herramientas de dos o más de las partidas nº 82.02 a 82.05, acondicionadas en surtidos para la venta al por menor
- 8207 Útiles intercambiables para herramientas de mano, incluso mecánicas, o para máquinas herramienta (por ejemplo: de embutir, estampar, punzonar, roscar (terrajear o filetear), taladrar, mandrinar, brochear, fresar, torneado o atornillar), incluidas las hilas de estirado o de extrusión de metales, así como los útiles de perforación o de sondeo
- 8208 Cuchillas y hojas cortantes, para máquinas o para aparatos mecánicos
- 8209 Plaquitas, varillas, puntas y objetos similares para útiles, sin montar, de carburos metálicos sinterizados o de "cermets"
- 8210 Aparatos mecánicos, accionados a mano, de 10 Kg. de peso máximo, del tipo de los utilizados para preparar, acondicionar o servir alimentos o bebidas
- 8211 Cuchillos y navajas, con hoja cortante o dentada, incluidas las navajas de podar, y sus hojas, excepto los artículos de la partida 82.08
- 8212 Navajas y máquinas de afeitar y sus hojas (incluidos los esbozos en fleje)
- 8213 Tijeras y sus hojas
- 8214 Los demás artículos de cuchillería (por ejemplo: máquinas de cortar el pelo o de esquilar, cuchillas para picar carne, tajaderas de carnicería o de cocina y cortapapeles); herramientas y surtidos de herramientas de manicura o de pedicura (incluidas las limas para uñas)
- 8215 Cucharas, tenedores, cucharones, espumaderas, palas para tarta, cuchillos de pescado o de mantequilla, pinzas para azúcar y artículos similares
- 83 Manufacturas diversas de metales comunes**
- 8301 Candados, cerraduras y cerrojos (de llaves, de combinación o eléctricos), de metales comunes; cierres y monturas cierre, con cerradura, de metales comunes; llaves de metales comunes para estos artículos
- 8302 Guarniciones, herrajes y artículos similares de metales comunes, para muebles, puertas, escaleras, ventanas, persianas, carrocerías, artículos de guarnicionaría, baúles, arcas, cofres y otras manufacturas de esta clase; alzapauos, perchas, soportes y artículos similares, de metales comunes; ruedas con montura de metales comunes; cierrapuertas automáticos de metales comunes
- 8303 Cajas de caudales, puertas y compartimentos blindados para cámaras acorazadas, cofres y cajas de seguridad y artículos similares, de metales comunes
- 8304 Clasificadores, ficheros, cajas de clasificación, bandejas de correspondencia, plumeros, portasellos y material similar de oficina, de metales comunes, excepto los muebles de oficina de la partida nº 94.03
- 8305 Mecanismos para encuadernación de hojas intercambiables o para clasificadores, sujetadores, cantoneras, clips, índices de señal y objetos similares de oficina, de metales comunes; grapas en bandas o tiras (por ejemplo: de oficina, de tapicería o de envases), de metales comunes
- 8306 Campanas, campanillas, gongos y artículos similares, que no sean eléctricos, de metales comunes; estatuillas y demás objetos de adorno, de metales comunes; marcos para fotografías, grabados o similares, de metales comunes; espejos de metales comunes
- 8307 Tubos flexibles de metales comunes, incluso con sus accesorios
- 8308 Cierres, monturas cierre, hebillas, hebillas cierre, corchetes, ganchos, anillos para ojete y artículos similares, de metales comunes, para prendas de vestir, calzado, toldos, marroquinería o para cualquier confección o artículo; remaches tubulares o con espiga hendida, de metales comunes; cuentas y lentejuelas, de metales comunes
- 8309 Tapones y tapas (incluidos los tapones corona, las tapas roscadas y los tapones vertedores), cápsulas para botellas, tapones roscados, sobretapas, precintos y demás accesorios para envases, de metales comunes
- 8310 Placas indicadoras, placas rótulo, placas de direcciones y placas similares, cifras, letras y signos diversos, de metales comunes, con exclusión de los de la partida nº 94.05
- 8311 Alambres, varillas, tubos, placas, electrodos y artículos similares, de metales comunes o de carburos metálicos, recubiertos o rellenos de decapantes o de fundentes, para soldadura o depósito de metal o de carburos metálicos; alambres y varillas, de polvo de metales comunes aglomerado, para la metalización por proyección

**SECCIÓN 16:
MAQUINAS Y APARATOS, MATERIAL ELÉCTRICO Y SUS PARTES; APARATOS DE GRABACIÓN O REPRODUCCIÓN DE SONIDO, APARATOS DE GRABACIÓN O REPRODUCCIÓN DE IMÁGENES Y SONIDO EN TELEVISIÓN, Y LAS PARTES Y ACCESORIOS DE ESTOS APARATOS**

- 84 Reactores nucleares, calderas, máquinas aparatos y artefactos mecánicos; partes de estas máquinas o aparatos**
- 8401 Reactores nucleares; elementos combustibles (cartuchos) sin irradiar para reactores nucleares; máquinas y aparatos para la separación isotópica
- 8402 Calderas de vapor (generadores de vapor), excepto las de calefacción central proyectadas para producir al mismo tiempo agua caliente y vapor a baja presión; calderas denominadas "de agua sobrecalentada"
- 8403 Calderas para calefacción central, excepto las de la partida nº 84.02
- 8404 Aparatos auxiliares para las calderas de las partidas nº 84.02 u 84.03 (por ejemplo: economizadores, recalentadores, deshollinadores o recuperadores de gas); condensadores para máquinas de vapor
- 8405 Generadores de gas pobre (de gas de aire) o de gas de agua, incluso con los depuradores; generadores de acetileno y generadores similares de gases, por vía húmeda, incluso con los depuradores
- 8406 Turbinas de vapor
- 8407 Motores de embolo alternativo o rotativo, de encendido por chispa (motores de explosión)
- 8408 Motores de embolo de encendido por comprensión (motores diesel o semidiesel)
- 8409 Partes identificables como destinadas, exclusiva o principalmente, a los motores de las partidas nº 84.07 u 84.08
- 8410 Turbinas hidráulicas, ruedas hidráulicas y sus reguladores
- 8411 Turborreactores, turbopropulsores y demás turbinas de gas

- 8412 Los demás motores y máquinas motrices
- 8413 Bombas para líquidos, incluso con dispositivo medidor; elevadores de líquidos
- 8414 Bombas de aire o de vacío, compresores de aire o de otros gases y ventiladores; campanas aspirantes para extracción o reciclado, con ventilador, incluso con filtro
- 8415 Acondicionadores de aire que contengan un ventilador con motor y los dispositivos adecuados para modificar la temperatura y la humedad, aunque no regulen separadamente el grado higrométrico
- 8416 Quemadores para la alimentación de hogares, de combustibles líquidos, sólidos pulverizados o gases; hogares automáticos, incluidos los antehogares, las parrillas mecánicas, los dispositivos mecánicos para la evacuación de cenizas y dispositivos similares
- 8417 Hornos industriales o de laboratorio, que no sean eléctricos, incluidos los incineradores
- 8418 Refrigeradores, congeladores-conservadores y demás material, máquinas y aparatos para la producción de frío, aunque no sean eléctricos; bombas de calor, excepto los acondicionadores de aire de la partida nº 8415
- 8419 Aparatos y dispositivos, aunque se calienten eléctricamente, para el tratamiento de materias mediante operaciones que impliquen un cambio de temperatura, tales como calentado, cocción, torrefacción, destilación, rectificación, esterilización, pasterización, secado, evaporación, vaporización, condensación o enfriamiento, excepto los aparatos domésticos; calentadores de agua de calentamiento instantáneo o de acumulación, excepto los eléctricos
- 8420 Calandrias y laminadores, excepto los de metales o vidrio, y cilindros para estas máquinas
- 8421 Centrifugadoras y secadoras centrifugas; aparatos para filtrar o depurar líquidos o gases
- 8422 Lavavajillas; máquinas y aparatos para limpiar o secar botellas y demás recipientes; máquinas y aparatos para llenar, cerrar, capsular o etiquetar botellas, cajas, sacos y demás continentes; máquinas y aparatos para gasificar bebidas
- 8423 Aparatos e instrumentos para pesar, incluidas las básculas y balanzas para la comprobación de piezas fabricadas, con exclusión de las balanzas sensibles a un peso inferior o igual a 5 cg.; pesas para toda clase de balanzas
- 8424 Aparatos mecánicos (incluso manuales) para proyectar, dispersar o pulverizar materias líquidas o en polvo; extintores, incluso cargados; pistolas aerográficas y aparatos similares; máquinas y aparatos de chorro de arena, de chorro de vapor y aparatos de chorro similares
- 8425 Polipastos; tornos y cabrestantes; gatos
- 8426 Grúas y cables aéreos ("blondines"); puentes rodantes, pórticos de descarga o de manipulación, puentes grúa, carretillas puente y carretillas grúa
- 8427 Carretillas apiladoras; las demás carretillas de manipulación con un dispositivo de elevación
- 8428 Las demás máquinas y aparatos de elevación, carga, descarga o manipulación (por ejemplo: ascensores, escaleras mecánicas, transportadores o teleféricos)
- 8429 Topadoras, incluso las angulares, niveladoras, traillas, palas mecánicas, excavadoras, cargadoras, palas cargadoras, apisonadoras y rodillos apisonadores, autopropulsados
- 8430 Las demás máquinas y aparatos de explanación, nivelación, escarificación, excavación, compactación, extracción o perforación del suelo o de minerales; martinetes y máquinas para arrancar pilotes; quitanieves
- 8431 Partes identificables como destinadas, exclusiva o principalmente, a las máquinas o aparatos de las partidas nº 84.25 a 84.30
- 8432 Máquinas, aparatos y artefactos agrícolas, hortícolas o silvícolas, para la preparación o el trabajo del suelo para el cultivo; rodillos para césped o terrenos de deporte
- 8433 Máquinas, aparatos y artefactos para cosechar o trillar, incluidas las prensas para paja o forraje; cortadoras de césped y guadañadoras; máquinas para la limpieza o la clasificación de huevos, frutas u otros productos agrícolas
- 8434 Ordeñadoras y máquinas y aparatos para la industria lechera
- 8435 Prensas, estrujadoras y máquinas y aparatos análogos para la producción de vino, sidra, jugos de frutas o bebidas similares
- 8436 Las demás máquinas y aparatos, para la agricultura, horticultura, silvicultura, avicultura o apicultura, incluidos los germinadores con dispositivos mecánicos o térmicos y las incubadoras y criadoras avícolas
- 8437 Máquinas para la limpieza, clasificación o cribado de semillas, granos o legumbres secas; máquinas y aparatos para la molienda o el tratamiento de cereales o legumbres secas, excepto las de tipo rural
- 8438 Máquinas y aparatos, no expresados ni comprendidos en otras partidas de este capítulo para la preparación o la fabricación industrial de alimentos o de bebidas, excepto las máquinas y aparatos para la extracción o la preparación de aceites o grasas, animales o vegetales fijos
- 8439 Máquinas y aparatos para la fabricación de pasta de materias fibrosas celulósicas o para la fabricación y el acabado de papel o cartón
- 8440 Máquinas y aparatos para encuadernación, incluidas las máquinas para coser pliegos
- 8441 Las demás máquinas y aparatos para el trabajo de la pasta de papel, del papel o del cartón, incluidas las cortadoras de cualquier tipo
- 8442 Máquinas, aparatos y material (excepto las máquinas herramienta de las partidas nº 84.56 a 84.65) para fundir, componer caracteres o para preparar o fabricar clisés, planchas, cilindros u otros elementos impresores; caracteres de imprenta, clisés, planchas y cilindros, preparados para la impresión (por ejemplo: aplanados, graneados o pulidos)
- 8443 Máquinas y aparatos para imprimir y sus máquinas auxiliares
- 8444 Máquinas para el hilado (extrusión), estirado, texturado o cortado, de materias textiles sintéticas o artificiales
- 8445 Máquinas para la preparación de materias textiles; máquinas para el hilado, doblado o retorcido, de materias textiles, y demás máquinas y aparatos para la fabricación de hilados textiles; bobinados (incluidas las canilleras) o devanadoras, para materias textiles, y máquinas para la preparación de hilados textiles para su utilización en las máquinas de las partidas nº 84.46 u 84.47
- 8446 Telares
- 8447 Tricotosas y otras máquinas de punto, de cosido por cadeneta, de guipur, de tul, de encajes, de bordar, de pasamanería, de trenas, de redes o de insertar mechones
- 8448 Máquinas y aparatos auxiliares para las máquinas de las partidas nº 84.44, 84.45, 84.46 u 84.47 (por ejemplo: maquinitas, mecanismos jacquard, paraurdimbres y paratramas, mecanismos de cambio de lanzadera); partes y accesorios identificables como destinados, exclusiva o principalmente, a las máquinas de esta partida o de las partidas nº 84.44, 84.45, 84.46 u 84.47 (por ejemplo: husos, aletas, guarniciones de cardas, peines, barretas, hileras, lanzaderas, lizos y sus bastidores, agujas, platinas, ganchos)
- 8449 Máquinas y aparatos para la fabricación o el acabado del fieltro o telas sin tejer, en pieza o en forma, incluidas las máquinas y aparatos para la fabricación de sombreros de fieltro; hormas de sombrerería
- 8450 Máquinas para lavar ropa, incluso con dispositivos de secado
- 8451 Máquinas y aparatos (excepto las máquinas de la partida nº 84.50) para lavar, limpiar, escurrir, secar, planchar, prensar (incluidas las prensas para fijar),

- blanquear, teñir, aprestar, acabar, revestir o impregnar los hilados, tejidos o manufacturas textiles y máquinas para el revestimiento de tejidos u otros soportes utilizados en la fabricación de cubresuelos, tales como el linóleo; máquinas para enrollar, desenrollar, plegar, cortar o dentar los tejidos
- 8452 Máquinas de coser, excepto las de coser pliegos de la partida nº 84.40; muebles, basamentos y tapas o cubiertas especialmente diseñados para máquinas de coser; agujas para máquinas de coser
- 8453 Máquinas y aparatos para la preparación, el curtido o el trabajo de cueros o pieles o para la fabricación o reparación de calzado o de otras manufacturas de cuero o de piel, excepto las máquinas de coser
- 8454 Convertidores, cucharas de colada, lingoteras y máquinas de colar (moldear), para metalurgia, acerías o fundiciones
- 8455 Laminadoras para metales y sus cilindros
- 8456 Máquinas herramienta que trabajen por arranque de cualquier materia mediante láser u otros haces de luz o de fotones, por ultrasonido, electroerosión, procesos electroquímicos, haces de electrones, haces iónicos o por chorro de plasma
- 8457 Centros de mecanizado, máquinas de puesto fijo y máquinas de puestos múltiples, para trabajar metales
- 8458 Tornos que trabajen por arranque de metal
- 8459 Máquinas (incluidas las unidades o cabezales autónomos) de taladrar, mandrinar, fresar o roscar metales, por arranque de materia, excepto los tornos de la partida nº 84.58
- 8460 Máquinas de desbarbar, afilar, amolar, rectificar, rodar, pulir o hacer otras operaciones de acabado, para metales, carburos metálicos sinterizados o "cermets", mediante muelas, abrasivos o productos para pulir, excepto las máquinas para tallar o acabar engranajes de la partida nº 84.61
- 8461 Cepilladoras, limadoras, mortajadoras, brochadoras, máquinas para tallar o acabar los engranajes, sierras, tronzadoras y demás máquinas herramienta que trabajen por arranque de metal, carburos metálicos sinterizados o "cermets", no expresadas ni comprendidas en otras partidas
- 8462 Máquinas (incluidas las prensas) para forjar o estampar, martillos pilón y martinetes, para trabajar metales; máquinas (incluidas las prensas) para enrollar, curvar, plegar, enderezar, aplanar, cizallar, punzonar o entallar, metales; prensas para trabajar metales o carburos metálicos, no expresadas anteriormente
- 8463 Las demás máquinas herramienta para trabajar metales, carburos metálicos sinterizados o "cermets", que no trabajen por arranque de materia
- 8464 Máquinas herramienta para trabajar la piedra, cerámica, hormigón, amianto-cemento o materias similares, o para trabajar el vidrio en frío
- 8465 Máquinas herramienta (incluidas las de clavar, grapar, encolar o ensamblar de otro modo) para trabajar madera, corcho, hueso, caucho endurecido, plástico o materias duras similares
- 8466 Partes y accesorios identificables como destinados, exclusiva o principalmente, a las máquinas de las partidas nº 84.56 a 84.65, incluidos los portapiezas y portaútiles, cabezales de roscar retractables automáticamente, divisores y demás dispositivos especiales para montar en las máquinas herramienta; portaútiles para herramientas de mano de cualquier tipo
- 8467 Herramientas neumáticas o con motor incorporado que no sea eléctrico, de uso manual
- 8468 Máquinas y aparatos para soldar, aunque puedan cortar, excepto los de la partida nº 85.15; máquinas y aparatos de gas para el temple superficial
- 8469 Máquinas de escribir y máquinas para el tratamiento de textos
- 8470 Calculadoras; máquinas de contabilidad, máquinas de franquear, expedir boletos y máquinas similares, con dispositivo de cálculo; cajas registradoras
- 8471 Máquinas automáticas para tratamiento de información y sus unidades; lectores magnéticos y ópticos, máquinas para registro de información sobre soportes en forma codificada y máquinas para proceso de esta información, no expresadas ni comprendidas en otras partidas
- 8472 Las demás máquinas y aparatos de oficina (por ejemplo: copiadoras hectográficas o de clisés, máquinas de imprimir direcciones, distribuidores automáticos de billetes de banco, máquinas de clasificar, contar o encartuchar moneda, sacapuntas, perforadoras o grapadoras)
- 8473 Partes y accesorios (excepto los estuches, fundas y similares) identificables como destinados, exclusiva o principalmente, a las máquinas o aparatos de las partidas nº 84.69 a 84.72
- 8474 Máquinas y aparatos para clasificar, cribar, separar, lavar, quebrantar, triturar, moler, mezclar o malaxar tierras, piedras u otras materias minerales sólidas (incluido el polvo y las pastas); máquinas para aglomerar, conformar, o moldear combustibles minerales sólidos, pastas cerámicas, cemento, yeso y demás materias minerales en polvo o en pasta; máquinas para hacer moldes de arena para fundición
- 8475 Máquinas para montar lámparas, tubos o válvulas eléctricos o electrónicos o lámparas de destello, que tengan la envolvente de vidrio; máquinas para fabricar o trabajar en caliente el vidrio o las manufacturas de vidrio
- 8476 Máquinas automáticas para la venta de productos (por ejemplo: sellos, cigarrillos, alimentos o bebidas), incluidas las máquinas para cambiar moneda
- 8477 Máquinas y aparatos para trabajar caucho o plásticos o para fabricar productos de estas materias, no expresados ni comprendidos en otra parte de este capítulo
- 8478 Máquinas y aparatos para preparar o elaborar tabaco, no expresados ni comprendidos en otra parte de este capítulo
- 8479 Máquinas y aparatos mecánicos con una función propia, no expresados ni comprendidos en otra parte de este capítulo
- 8480 Cajas de fundición; placas de fondo para moldes; modelos para moldes; moldes para metales (excepto las lingoteras), carburos metálicos, vidrio, materias minerales, caucho o plástico
- 8481 Artículos de grifería y órganos similares para tuberías, calderas, depósitos, cubas o continentes similares, incluidas las válvulas reductoras de presión y las válvulas termostáticas
- 8482 Rodamientos de bolas, de rodillos o de aguas
- 8483 Árboles de transmisión (incluidos los de levas y los cigüeñales) y manivelas; cajas de cojines y cojinetes; engranajes y ruedas de fricción; husillos fileteados de bolas (tornillos de bolas); reductores, multiplicadores y variadores de velocidad, incluidos los convertidores de par; volantes y poleas, incluidos los motores, embragues y órganos de acoplamiento, incluidas las juntas de articulación
- 8484 Juntas metaloplásticas; juegos o surtidos de juntas de distinta composición presentados en bolsitas, sobres o envases análogos
- 8485 Partes de máquinas o de aparatos, no expresadas ni comprendidas en otra parte de este capítulo, sin conexiones eléctricas, partes aisladas eléctricamente, bobinados, contactos ni otras características eléctricas
- 85 Máquinas, aparatos y material eléctrico y sus partes; aparatos de grabación o reproducción de sonido, aparatos de grabación o reproducción de imágenes y sonido en televisión, y las partes y accesorios de estos aparatos**
- 8501 Motores y generadores, eléctricos, exclusión de los grupos electrógenos
- 8502 Grupos electrógenos y convertidores rotativos eléctricos

- 8503 Partes identificables como destinadas, exclusiva o principalmente, a las máquinas de las partidas nº 85.01 u 85.02
- 8504 Transformadores eléctricos, convertidores eléctricos estáticos (por ejemplo rectificadores), bobinas de reactancia y de autoinducción
- 8505 Electroimanes; imanes permanentes y artículos destinados a ser imantados permanentemente; platos, mandriles y dispositivos magnéticos o electromagnéticos similares, de sujeción; acoplamientos, embragues, variadores de velocidad y frenos, electromagnéticos; cabezas elevadoras electromagnéticas
- 8506 Pilas y baterías de pilas, eléctricas
- 8507 Acumuladores eléctricos, incluidos los separadores, aunque sean cuadrados o rectangulares
- 8508 Herramientas electromecánicas con motor eléctrico incorporado, de uso manual
- 8509 Aparatos electromecánicos con motor eléctrico incorporado, de uso doméstico
- 8510 Máquinas de afeitar, de cortar el pelo y de esquilan, con motor eléctrico incorporado
- 8511 Aparatos y dispositivos eléctricos de encendido o de arranque, para motores de encendido por chispa o por compresión (por ejemplo: magnetos, dinamomagnetos, bobinas de encendido, bujías de encendido o de caldeo o motores de arranque); generadores (por ejemplo: dinamos o alternadores) y reguladores-disyuntores utilizados con estos motores
- 8512 Aparatos eléctricos de alumbrado o de señalización (con exclusión de los artículos de la partida nº 85.39), limpiaparabrisas, eliminadores de escarcha y de vaho, eléctricos, del tipo de los utilizados en ciclos o automóviles
- 8513 Lámparas eléctricas portátiles que funcionen con su propia fuente de energía (por ejemplo: de pilas, de acumuladores o electromagnéticas), excepto los aparatos de alumbrado de la partida nº 85.12
- 8514 Hornos eléctricos industriales o de laboratorio, incluidos los de inducción o pérdidas dieléctricas; los demás aparatos industriales o de laboratorio para el tratamiento térmico de materias por inducción o por pérdidas
- 8515 Máquinas y aparatos para soldar (aunque puedan cortar), eléctricos (incluidos los de gases calentados eléctricamente), de láser y demás hacer de luz o de fotones, de ultrasonidos, de haces electrones, de impulsos magnéticos o de chorro de plasma; máquinas y aparatos eléctricos para proyectar en caliente metales o carburos metálicos sinterizados
- 8516 Calentadores eléctricos de agua y calentadores eléctricos de inmersión; aparatos eléctricos para la calefacción de locales, del suelo o usos similares; aparatos electrotérmicos para el cuidado del cabello (por ejemplo: secadores, rizadores o calentatenacillas) o para secar las manos; planchas eléctricas; los demás aparatos electrotérmicos de uso doméstico; resistencias calentadoras, excepto las de la partida nº 85.45
- 8517 Aparatos eléctricos de telefonía o telegrafía con hilos, incluidos los aparatos de telecomunicación por corriente portadora
- 8518 Micrófonos y sus soportes; altavoces, incluso montados en sus cajas; auriculares, incluso combinados con un micrófono; amplificadores eléctricos de audiofrecuencia; aparatos eléctricos para amplificación del sonido
- 8519 Giradiscos, tocadiscos, reproductores de casetes y demás reproductores de sonido, sin dispositivo de grabación
- 8520 Magnetófonos y demás aparatos de grabación de sonido, incluso con dispositivo de reproducción
- 8521 Aparatos de grabación o de reproducción de imagen y sonido (vídeos), incluso con receptor incorporado de señales de imagen y sonido
- 8522 Partes y accesorios de los aparatos de las partidas nº 85.19 a 85.21
- 8523 Soportes preparados para grabar sonido o para grabaciones análogas, sin grabar, excepto los productos del capítulo 37
- 8524 Discos, cintas y demás soportes para grabar sonido o para grabaciones análogas, grabados, incluso las matrices y moldes galvánicos para la fabricación de discos con exclusión de los productos del capítulo 37
- 8525 Emisores de radiotelefonía, radiotelegrafía, radiodifusión o televisión, incluso con un aparato receptor o un aparato de grabación o reproducción de sonido, incorporado; cámaras de televisión
- 8526 Aparatos de radiodetección y radiosondeo (radar), de radionavegación y de radiotelemando
- 8527 Receptores de radiotelefonía, radiotelegrafía o radiodifusión, incluso combinados en una misma envuelta con grabadores o reproductores de sonido o con un aparato de relojería
- 8528 Receptores de televisión (incluidos los videomonitores y los videoproyectores), incluso con receptor de radiodifusión o grabador o reproductor de sonido o de imágenes, incorporado
- 8529 Partes identificables como destinadas, exclusiva o principalmente, a los aparatos de las partidas nº 85.25 a 85.28
- 8530 Aparatos eléctricos de señalización (excepto los de transmisión de mensajes), de seguridad, de control o de mando, para vías férreas o similares, carreteras, vías fluviales, áreas de servicio, estacionamientos, instalaciones portuarias o aeropuertos (excepto los de la partida nº 86.08)
- 8531 Aparatos eléctricos de señalización acústica o visual (por ejemplo: sonerías, sirenas, tableros anunciadores, avisadores de protección contra robos o incendios), excepto los de las partidas nº 85.12 a 85.30
- 8532 Condensadores eléctricos fijos, variables o ajustables
- 8533 Resistencias eléctricas, excepto las de calentamiento (incluidos los reostatos y potenciómetros)
- 8534 Circuitos impresos
- 8535 Aparatos para el corte, seccionamiento, protección, derivación, empalme o conexión de circuitos eléctricos (por ejemplo: interruptores, conmutadores, cortacircuitos, pararrayos, limitadores de tensión, amortiguadores de onda, tomas de corriente o cajas de empalme), para una tensión superior a 1.000 voltios
- 8536 Aparatos para el corte, seccionamiento, protección derivación, empalme o conexión de circuitos eléctricos (por ejemplo: interruptores, conmutadores, relés, cortacircuitos, amortiguadores de onda, clavijas, tomas de corriente, portalámparas o cajas de empalme), para una tensión inferior o igual a 1.000 voltios
- 8537 Cuadros, paneles, consolas, pupitres, armarios (incluidos los controles numéricos) y demás soportes que lleven varios aparatos de las partidas nº 85.35 a 85.36, para el control o distribución de energía eléctrica, aunque lleven instrumentos o aparatos del capítulo 90, excepto los aparatos de conmutación de la partida nº 85.17
- 8538 Partes identificables como destinadas, exclusiva o principalmente, a los aparatos de las partidas nº 85.35, 85.36 y 85.37
- 8539 Lámparas y tubos eléctricos de incandescencia o de descarga, incluidos los faros o unidades "sellados" y las lámparas y tubos de rayos ultravioletas o infrarrojos; lámparas de arco
- 8540 Lámparas, tubos y válvulas electrónicos de cátodo caliente, de cátodo frío o de fotocátodo (por ejemplo: lámparas, tubos y válvulas, de vacío, de vapor o de gas, tubos rectificadores de vapor de mercurio, tubos catódicos, tubos y válvulas para cámaras de televisión), excepto los de la partida nº 85.39
- 8541 Diodos, transistores y dispositivos semiconductores similares; dispositivos semiconductores fotosensibles, incluidas las células fotovoltaicas, aunque estén

- ensambladas en módulos o paneles; diodos emisores de luz; cristales piezoeléctricos montados
- 8542 Circuitos integrados y microestructuras electrónicas
- 8543 Máquinas y aparatos eléctricos con una función propia, no expresados ni comprendidos en otra parte de este capítulo
- 8544 Hilos, cables (incluidos los coaxiales) y demás conductores aislados para electricidad, aunque estén laqueados, anodizados o lleven piezas de conexión; cables de fibras ópticas constituidos por fibras enfundadas individualmente, incluso con conductores eléctricos o piezas de conexión
- 8545 Electrodo y escobillas de carbón, carbón para lámparas o para pilas y demás artículos de grafito o de otros carbonos, incluso con metal, para usos eléctricos
- 8546 Aisladores eléctricos de cualquier materia
- 8547 Piezas aislantes totalmente de materia aislante o con simples piezas metálicas de ensamblado (por ejemplo: casquillos roscados) embutidas en la masa, para máquinas, aparatos o instalaciones eléctricas, excepto los aisladores de la partida nº 85.46; tubos y sus piezas de unión, de metales comunes, aislados interiormente
- 8548 Partes eléctricas de máquinas o de aparatos, no expresadas ni comprendidas en otras partidas de este capítulo

SECCIÓN 17: MATERIAL DE TRANSPORTE

- 86 Vehículos y material para vías férreas o similares y sus partes; aparatos mecánicos (incluso electromecánicos) de señalización para vías de comunicación
- 8601 Locomotoras y locotractores, eléctricos (de energía exterior o de acumuladores)
- 8602 Las demás locomotoras y locotractores; ténderes
- 8603 Automotores y tranvías con motor, excepto los de la partida nº 86.04
- 8604 Vehículos para el mantenimiento o servicio de las vías férreas o similares, incluso autopropulsados (por ejemplo: vagones taller, vagones grúa, vagones equipados para apisonar el balasto, para alinear las vías, coches para ensayos y vagonetas)
- 8605 Coches de viajeros, furgones de equipajes, coches correo y demás coches especiales, para vías férreas o similares (con exclusión de los coches de la partida nº 86.04)
- 8606 Vagones para el transporte de mercancías sobre carriles
- 8607 Partes de vehículos para vías férreas o similares
- 8608 Material fijo de vías férreas o similares; aparatos mecánicos (incluso electromecánicos) de señalización, de seguridad, de control o de mando, para vías férreas o similares, carreteras o vías fluviales, áreas de servicio o estacionamientos, instalaciones portuarias o aeropuertos; partes
- 8609 Contenedores (incluidos los contenedores cisterna y los contenedores depósito) especialmente proyectados y equipados para uno o varios medios de transporte
- 87 Vehículos automóbiles, tractores, ciclos y demás vehículos terrestres, sus partes y accesorios
- 8701 Tractores (excepto las carretillas tractor de la partida nº 8709)
- 8702 Vehículos automóbiles para el transporte de diez personas o más, conductor incluido
- 8703 Coches de turismo y demás vehículos automóbiles proyectados principalmente para el transporte de personas (excepto los de la partida nº 8702), incluidos los vehículos del tipo familiar y los de carreras
- 8704 Vehículos automóbiles para el transporte de mercancías
- 8705 Vehículos automóbiles para usos especiales, excepto los proyectados principalmente para el transporte de personas o de mercancías (por ejemplo: coches para

- reparaciones, camiones-grúa, camiones de bomberos, camiones-hormigonera, coches-barredera coches esparcidores, coches-taller o coches radiológicos)
- 8706 Chasis de vehículos automóbiles de las partidas nº 8701 a 8705, con el motor
- 8707 Carrocerías de vehículos de las partidas nº 8701 a 8705, incluso las cabinas
- 8708 Partes y accesorios de vehículos automóbiles de las partidas nº 8701 a 8705
- 8709 Carretillas-automóvil sin dispositivo de elevación del tipo de las utilizadas en fábricas, almacenes, puertos o aeropuertos, para el transporte de mercancías a corta distancia; carretillas-tractor del tipo de las utilizadas en las estaciones; partes
- 8710 Carros y automóbiles blindados de combate, incluso armados; partes
- 8711 Motocicletas (incluso con pedales) y ciclos con motor auxiliar, con sidecar o sin él; sidecars
- 8712 Bicicletas y demás ciclos (incluidos los triciclos de reparto), sin motor
- 8713 Sillones de ruedas y demás vehículos para inválidos, incluso con motor o otro mecanismo de propulsión
- 8714 Partes y accesorios de los vehículos de las partidas nº 8711 a 8713
- 8715 Coches, sillas y vehículos similares para el transporte de niños, y sus partes
- 8716 Remolques y semirremolques para cualquier vehículo; los demás vehículos no automóbiles; partes
- 88 Navegación aérea o espacial
- 8801 Globos y dirigibles; planeadores, alas delta y demás aparatos de navegación aérea que no se hayan proyectado para la propulsión con motor
- 8802 Las demás aeronaves (por ejemplo: helicópteros o aviones); vehículos espaciales (incluidos los satélites) y vehículos de lanzamiento
- 8803 Partes de los aparatos de las partidas nº 8801 a 8802
- 8804 Paracaídas, incluidos los paracaídas dirigibles y los giratorios; partes y accesorios
- 8805 Aparatos y dispositivos para lanzamiento de aeronaves; aparatos y dispositivos para el aterrizaje en portaviones y aparatos y dispositivos similares; simuladores de vuelo; partes
- 89 Navegación marítima o fluvial
- 8901 Transatlánticos, barcos para excursiones, transbordadores, cargueros, gabarras y barcos similares para el transporte de personas o de mercancías
- 8902 Barcos de pesca; barcos factoría y demás barcos para el tratamiento o la preparación de conservas de productos de la pesca
- 8903 Yates y demás barcos y embarcaciones de recreo o de deporte; barcas de remo y canoas
- 8904 Remolcadores y barcos empujadores
- 8905 Barcos faro, barcos bomba, dragas, pontones grúa y demás barcos en los que la navegación sea accesoria en relación con la función principal; diques flotantes; plataformas de perforación o de explotación, flotantes o sumergibles
- 8906 Los demás barcos, incluidos los navíos de guerra y los barcos de salvamento que no sean de remos
- 8907 Artefactos flotantes (por ejemplo: balsas, depósitos, cajones, incluso de amarre, boyas y balizas)
- 8908 Barcos y demás artefactos flotantes para desguace

SECCIÓN 18: INSTRUMENTOS Y APARATOS DE ÓPTICA, FOTOGRAFÍA O CINEMATOGRAFÍA, DE MEDIDA, CONTROL O DE PRECISIÓN; INSTRUMENTOS Y APARATOS MÉDICO-QUIRÚRGICOS; RELOJERÍA; INSTRUMENTOS DE MÚSICA; PARTES Y ACCESORIOS DE ESTOS INSTRUMENTOS O APARATOS

- 90 Instrumentos y aparatos de óptica, fotografía o cinematografía, de medida, control o de precisión; instrumentos y aparatos medicoquirúrgicos; partes y accesorios de estos instrumentos o aparatos**
- 9001 Fibras ópticas y haces de fibras ópticas; cables de fibras ópticas, excepto los de la partida nº 8544; materias polarizantes en hojas o en placas; lentes (incluso las de contacto); prismas, espejos y demás elementos de óptica de cualquier materia, sin montar, excepto los de vidrio sin trabajar ópticamente
- 9002 Lentes, prismas, espejos y demás elementos de óptica de cualquier materia, montados, para instrumentos o aparatos, excepto los de vidrio sin trabajar ópticamente
- 9003 Monturas de gafas o de artículos similares y sus partes
- 9004 Gafas correctoras, protectoras u otras, y artículos similares
- 9005 Gemelos y prismáticos, anteojos de larga vista (incluidos los astronómicos), telescopios ópticos y sus armaduras; los demás instrumentos de astronomía y sus armaduras, con exclusión de los aparatos de radioastronomía
- 9006 Aparatos fotográficos; aparatos y dispositivos, incluidos las lámparas y tubos, para la producción de destellos en fotografía, con exclusión de las lámparas y tubos de descarga de la partida nº 8539
- 9007 Cámaras y proyectores cinematográficos, incluso con grabadores o reproductores de sonido
- 9008 Proyectores de imagen fija; ampliadoras o reductoras, fotográficas
- 9009 Fotocopiadoras ópticas o por contacto y termocopiadoras
- 9010 Aparatos y material para laboratorios fotográficos o cinematográficos (incluidos los aparatos para proyectar el trazado de circuitos sobre superficies sensibilizadas de materiales semiconductores), no expresados ni comprendidos en otra parte de este capítulo; negatoscopios; pantallas de proyección
- 9011 Microscopios ópticos, incluidos los de fotomicrografía o cinefotomicrografía o microproyección
- 9012 Microscopios, excepto los ópticos, y difractógrafos
- 9013 Dispositivos de cristales líquidos que no constituyan artículos comprendidos más específicamente en otras partidas; láseres, excepto los diodos láser; los demás aparatos e instrumentos de óptica, no expresados ni comprendidos en otra parte de este capítulo
- 9014 Brújulas, incluidos los compases de navegación; los demás instrumentos y aparatos de navegación
- 9015 Instrumentos y aparatos de geodesia, topografía, agrimensura, nivelación, fotogrametría, hidrografía, oceanografía, hidrología, meteorología o geofísica, con exclusión de las brújulas; telémetros
- 9016 Balanzas sensibles a un peso inferior o igual a 5 cg., incluso con pesas
- 9017 Instrumentos de dibujo, trazado o cálculo (por ejemplo: máquinas de dibujar, pantógrafos, transportadores, estuches de dibujo, reglas y círculos de cálculo); instrumentos manuales de medida de longitudes (por ejemplo: metros, micrómetros, calibradores y calibres), no expresados ni comprendidos en otra parte de este capítulo
- 9018 Instrumentos y aparatos de medicina, cirugía, odontología o veterinaria, incluidos los de escintigrafía y demás aparatos electromédicos, así como los aparatos para pruebas visuales
- 9019 Aparatos de mecanoterapia; aparatos para masajes; aparatos de sicotecnia; aparatos de ozonoterapia; oxigenoterapia y de aerosolterapia, aparatos respiratorios de reanimación y demás aparatos de terapia respiratoria
- 9020 Los demás aparatos respiratorios y máscaras antigás, con exclusión de las máscaras de protección sin mecanismo ni elemento filtrante amovible
- 9021 Artículos y aparatos de ortopedia, incluidas las fajas y bandas medicoquirúrgicas y las muletas; tabillitas, férulas y demás artículos y aparatos para fracturas; artículos y aparatos de prótesis; audifonos y demás aparatos que lleve la propia persona o se le implanten para compensar un defecto o una incapacidad
- 9022 Aparatos de rayos x y aparatos que utilicen las radiaciones alfa, beta o gamma, incluso para uso médico, quirúrgico, odontológico o veterinario, incluidos los aparatos de radiografía o radioterapia, tubos de rayos x y demás dispositivos generadores de rayos x generadores de tensión, pupitres de mando, pantallas, mesas, sillones y soportes similares para examen o para tratamiento
- 9023 Instrumentos, aparatos y modelos, proyectados para demostraciones (por ejemplo: en la enseñanza o exposiciones), que no sean susceptibles de otros usos
- 9024 Máquinas y aparatos para ensayos de dureza, tracción, compresión, elasticidad u otras propiedades mecánicas de los materiales (por ejemplo: metales, madera, textiles, papel o plástico)
- 9025 Densímetros, aerómetros, pesalíquidos e instrumentos flotantes similares, termómetros, pirómetros, barómetros, higrómetros y sicrómetros, aunque sean registradores, incluso combinados entre sí
- 9026 Instrumentos y aparatos para la medida o control del caudal, nivel, presión u otras características variables de los líquidos o de los gases (por ejemplo: caudalímetros, indicadores de nivel, manómetros o contadores de calor), con exclusión de los instrumentos y aparatos de las partidas nº 9014, 9015, 9028 ó 9032
- 9027 Instrumentos y aparatos para análisis físicos o químicos (por ejemplo: polarímetros, refractómetros, espectrómetros o analizadores de gases o de humos); instrumentos y aparatos para ensayos de viscosidad, porosidad, dilatación, tensión superficial o similares o para medidas calorimétricas, acústicas o fotométricas (incluidos los exposímetros); micrótomos
- 9028 Contadores de gases, de líquidos o de electricidad, incluidos los de calibración
- 9029 Los demás contadores (por ejemplo: cuentarrevoluciones, contadores de producción, taxímetros, cuentakilómetros o podómetros); velocímetros y tacómetros, excepto los de las partidas nº 9014 ó 9015; estroboscopios
- 9030 Osciloscopios, analizadores de espectro y demás instrumentos y aparatos para la medida o control de magnitudes eléctricas; instrumentos y aparatos para la medida o detección de radiaciones alfa, beta, gamma, x, cósmicas u otras radiaciones ionizantes
- 9031 Instrumentos, aparatos y máquinas de medida o control, no expresados ni comprendidos en otra parte de este capítulo; proyectores de perfiles
- 9032 Instrumentos y aparatos automáticos para la regulación y el control
- 9033 Partes y accesorios, no expresados ni comprendidos en otra parte de este capítulo, para máquinas, aparatos, instrumentos o artículos del capítulo 90
- 91 Relojería**
- 9101 Relojes de pulsera, de bolsillo y relojes similares (incluidos los contadores de tiempo de los mismos tipos), con caja de metales preciosos o de chapados de metales preciosos
- 9102 Relojes de pulsera, de bolsillo y relojes similares (incluidos los contadores de tiempo de los mismos tipos), excepto los de la partida nº 9101
- 9103 Despertadores y demás relojes con pequeño mecanismo de relojería
- 9104 Relojes de tablero de instrumentos y relojes similares para automóviles, aeronaves, barcos u otros vehículos
- 9105 Los demás relojes, excepto los que lleven pequeño mecanismo
- 9106 Aparatos de control de tiempo y contadores de tiempo, con mecanismo de relojería o con motor sincrónico (por ejemplo: registradores de asistencia, fechadores, contadores)

- 9107 Interruptores horarios y demás aparatos que permitan accionar un dispositivo en un momento dado, con mecanismo de relojería o con motor sincrónico
- 9108 Pequeños mecanismos de relojería completos y montados
- 9109 Mecanismos de relojería completos y montados, excepto los pequeños mecanismos
- 9110 Mecanismos de relojería completos, sin montar o parcialmente montados ("chablons"); mecanismos de relojería incompletos, montados; mecanismos de relojería "en blanco" ("ebauches")
- 9111 Cajas de relojes de las partidas nº 9101 ó 9102 y sus partes
- 9112 Cajas y similares para aparatos de relojería y sus partes
- 9113 Pulseras para relojes y sus partes
- 9114 Las demás partes de relojería

92 Instrumentos de música; partes y accesorios de estos instrumentos

- 9201 Pianos, incluso automáticos; clavicordios y demás instrumentos de cuerda con teclado
- 9202 Los demás instrumentos musicales de cuerda (por ejemplo: guitarras, violines o arpas)
- 9203 Órganos de tubos y teclado; armonios e instrumentos similares de teclado y lengüetas metálicas libres
- 9204 Acordeones e instrumentos similares; armónicas
- 9205 Los demás instrumentos musicales de viento (por ejemplo: clarinetes, trompetas, gaitas)
- 9206 Instrumentos musicales de percusión (por ejemplo: tambores, cajas, xilófonos, platillos, castañuelas, marcas)
- 9207 Instrumentos musicales en los que el sonido se produzca o tenga que amplificarse eléctricamente (por ejemplo: órganos, guitarras, acordeones)
- 9208 Cajas de música, orquestriones, organillos, pájaros cantores, sierras musicales y demás instrumentos musicales no comprendidos en otras partidas de este capítulo; reclamos de cualquier clase; silbatos, cuernos y demás instrumentos de boca, de llamada o de señalización
- 9209 Partes (por ejemplo: mecanismos de cajas de música) y accesorios de instrumentos musicales (por ejemplo: tarjetas, discos y rollos para aparatos mecánicos); metrónomos y diapasones de cualquier tipo

**SECCIÓN 19:
ARMAS Y MUNICIONES Y SUS PARTES Y ACCESORIOS**

- 93 Armas y municiones y sus partes y accesorios**
- 9301 Armas de guerra, excepto los revólveres, pistolas y armas blancas
- 9302 Revólveres y pistolas, excepto los de las partidas nº 9303 ó 9304
- 9303 Las demás armas de fuego y artefactos similares que utilicen la deflagración de la pólvora (por ejemplo: escopetas y rifles de caza, armas de avancarga, pistolas lanzacohetes y demás artefactos proyectados únicamente para lanzar cohetes de señales, pistolas y revólveres de foguero y de matarife o cañones lanzacabos)
- 9304 Las demás armas (por ejemplo: fusiles, rifles y pistolas, de muelle, de aire comprimido o de gas, porras), excepto las de la partida nº 9307
- 9305 Partes y accesorios de los artículos de las partidas nº 9301 a 9304
- 9306 Bombas, granadas, torpedos, minas, misiles, cartuchos y demás municiones y proyectiles, y sus partes, incluidas las postas, perdigones y tacos para cartuchos
- 9307 Sables, espadas, bayonetas, lanzas y demás armas blancas, sus partes y fundas

**SECCIÓN 20:
MERCANCIAS Y PRODUCTOS DIVERSOS**

- 94 Muebles; mobiliario medico-quirúrgico; artículos de cama y similares; aparatos de alumbrado no expresados ni comprendidos en otros capítulos; anuncios, letreros y placas indicadoras, luminosos y artículos similares; construcciones prefabricadas**
- 9401 Asientos (con exclusión de los de la partida nº 9402), incluso los transformables en cama, y sus partes
- 9402 Mobiliario para la medicina, cirugía, odontología o veterinaria (por ejemplo: mesas de operaciones, mesas de reconocimiento, camas con mecanismo para usos clínicos, sillones de dentista); sillones para peluquería y sillones similares, con dispositivos de orientación y elevación; partes de estos artículos
- 9403 Los demás muebles y sus partes
- 9404 Somieres; artículos de cama y artículos similares (por ejemplo: colchones, cubrepies, edredones, cojines, pufes o almohadas), con muelles o bien rellenos o guarnecidos interiormente con cualquier materia, incluidos los de caucho o plástico celulares, recubiertos o no
- 9405 Aparatos de alumbrado (incluidos los proyectores) y sus partes, no expresados ni comprendidos en otras partidas; anuncios, letreros y placas indicadoras, luminosos, y artículos similares, con fuente de luz inseparable, y sus partes no expresadas ni comprendidas en otras partidas
- 9406 Construcciones prefabricadas
- 95 Juguetes, juegos y artículos para recreo o para deporte; sus partes y accesorios**
- 9501 Juguetes de ruedas diseñados para ser montados por los niños (por ejemplo: triciclos, patinetes, coches de pedales); coches y sillas de ruedas para muñecas
- 9502 Muñecas que representen solamente seres humanos
- 9503 Los demás juguetes; modelos reducidos y modelos similares para entretenimiento, incluso animados; rompecabezas de cualquier clase
- 9504 Artículos para juegos de sociedad, incluidos los juegos con motor o con mecanismo, billares, mesas especiales para juegos de casino y juegos de bolos automáticos
- 9505 Artículos para fiestas, carnaval u otras diversiones, incluidos los de magia y los artículos sorpresa
- 9506 Artículos y material para cultura física, gimnasia, atletismo y demás deportes (incluido el tenis de mesa) o para juegos al aire libre, no expresados ni comprendidos en otra parte de este capítulo; piscinas, incluso infantiles
- 9507 Cañas de pescar, anzuelos y demás artículos para la pesca con caña; cazamariposas para cualquier uso; señuelos (excepto los de las partidas nº 9208 ó 9705) y artículos de caza similares
- 9508 Tiovivos, columpios, casetas de tiro y demás atracciones de feria; circos, zoológicos y teatros ambulantes
- 96 Manufacturas diversas**
- 9601 Marfil, hueso, concha de tortuga, cuerno, asta, coral, nácar y demás materia animales para tallar, trabajadas, y manufacturadas de estas materias (incluso las obtenidas por moldeo)
- 9602 Materias vegetales o minerales para tallar, trabajadas, y manufacturas de estas materias; manufacturas moldeadas o talladas de cera, parafina, estearina, gomas o resinas naturales, o de pasta para modelar y demás manufacturas moldeadas o talladas no expresadas ni comprendidas en otras partidas; gelatina sin endurecer trabajada, excepto la de la partida nº 3503, y manufacturas de gelatina sin endurecer trabajada; excepto la de la partida nº 3503, y manufacturas de gelatina sin endurecer
- 9603 Escobas, cepillos y brochas, aunque sean partes de máquinas, de aparatos o de vehículos, escobas mecánicas de uso manual, excepto las de motor, pinceles y plumeros; cabezas preparadas para artículos de cepillería; muñequillas y rodillos para pintar; rasquetas de caucho o de materias flexibles análogas

- 9604 Tamices, cedazos y cribas, de mano
- 9605 Surtidos de viaje para el aseo personal, la costura o la limpieza del calzado o de las prendas
- 9606 Botones y botones de presión; formas para botones y otras partes de botones o de botones de presión; esbozos de botones
- 9607 Cierres de cremallera y sus partes
- 9608 Bolígrafos; rotuladores y marcadores con punta de fieltro u otra punta porosa; estilográficas y otras plumas; estiletes o punzones para clisés; portaminas; portaplumas, portalápices y artículos similares; partes de estos artículos (incluidos los capuchones y sujetadores), con exclusión de las de la partida nº 9609
- 9609 Lápices, minas, pasteles, carboncillos, tizas para escribir o dibujar y jaboncillo de sastre
- 9610 Pizarras y tableros para escribir o dibujar, incluso con marco
- 9611 Fechadores, sellos, numeradores, timbradores y artículos similares (incluidos los aparatos para imprimir etiquetas), manuales; componedores e imprentillas, manuales
- 9612 Cintas para máquinas de escribir y cintas similares, entintadas o preparadas de otro modo, para imprimir, incluso en carretes o cartuchos; tampones, incluso impregnados o con caja
- 9613 Encendedores y mecheros, incluso mecánicos o eléctricos y sus partes, excepto las piedras y las mechas
- 9614 Pipas (incluidas las cazoletas), boquillas para cigarros y cigarrillos, y sus partes
- 9615 Peines, peinetas, pasadores y artículos similares; horquillas; rizadores, bigudíes y artículos similares para el peinado, excepto los de la partida nº 8516, y sus partes
- 9616 Pulverizadores de tocador, sus monturas y cabezas de monturas; borlas y similares para la aplicación de polvos o de cosméticos o productos de tocador
- 9617 Termos y demás recipientes isotérmicos, montados y aislados por vacío, así como sus partes (excepto las ampollas de vidrio)
- 9618 Maniquies y artículos similares; autómatas y escenas animadas para escaparates
- 97 Objetos de arte, de colección o de antigüedad**
- 9701 Cuadros, pinturas y dibujos, hechos totalmente a mano, con exclusión de los dibujos de la partida 4906 y de los artículos manufacturados decorados a mano; "collages" y cuadros similares
- 9702 Grabados, estampas y litografías originales
- 9703 Obras originales de estatuaria o de escultura, de cualquier materia
- 9704 Sellos de correos, timbres fiscales, marcas postales, sobres primer día, artículos franqueados análogos, obliterados, o bien sin obliterar que no tengan ni hayan de tener curso legal en el país de destino
- 9705 Colecciones y especímenes para colecciones de zoología, botánica, mineralogía o anatomía, o que tengan interés histórico, arqueológico, paleontológico, etnográfico o numismático
- 9706 Antigüedades de más de cien años

RELACION DE PAISES

EUROPA

- 001. Francia
- 002. Bélgica y Luxemburgo
- 003. Países Bajos
- 004. Alemania
- 005. Italia
- 006. Reino Unido
- 007. Irlanda
- 008. Dinamarca
- 009. Grecia
- 010. Portugal
- 011. España
- 021. Islas Canarias
- 022. Ceuta y Melilla
- 024. Islandia
- 025. Islas Feroe
- 028. Noruega
- 030. Suecia
- 032. Finlandia
- 036. Suiza
- 038. Austria
- 043. Andorra
- 044. Gibraltar
- 045. Ciudad del Vaticano
- 046. Malta
- 048. Yugoslavia
- 052. Turquía
- 053. Estonia
- 054. Letonia
- 055. Lituania
- 056. Unión Soviética
- 060. Polonia
- 062. Checoslovaquia
- 064. Hungría
- 066. Rumanía
- 068. Bulgaria
- 070. Albania
- 072. Ucrania
- 073. Bielorrusia
- 074. Moldavia
- 075. Rusia
- 076. Georgia
- 077. Armenia
- 078. Azerbaiyán
- 079. Kazajistán
- 080. Turkmenistán
- 081. Uzbekistán
- 082. Tayikistán
- 083. Kirguistán
- 090. Serbia y Montenegro
- 091. Eslovenia
- 092. Croacia
- 093. Bosnia-Herzegovina

AFRICA

- 204. Marruecos
- 208. Argelia
- 212. Túnez
- 216. Libia
- 220. Egipto
- 224. Sudán
- 228. Mauritania
- 232. Malí
- 236. Burkina-Faso
- 240. Níger
- 244. Chad
- 247. República de Cabo Verde
- 248. Senegal
- 252. Gambia
- 257. Guinea Bissau
- 260. Guinea
- 264. Sierra Leona
- 268. Liberia

- 272. Costa de Marfil
- 276. Ghana
- 280. Togo
- 284. Benin
- 288. Nigeria
- 302. Camerún
- 306. República Centrafricana
- 310. Guinea Ecuatorial
- 311. Santo Tomé y Príncipe
- 314. Gabón
- 318. Congo
- 322. Zaire
- 324. Ruanda
- 328. Burundi
- 329. Santa Elena y dependencias
- 330. Angola
- 334. Etiopía
- 338. Djibouti
- 342. Somalia
- 346. Kenia
- 350. Uganda
- 352. Tanzania
- 355. Seychelles y dependencias
- 357. Territorio británico del Océano Índico
- 366. Mozambique
- 370. Madagascar
- 372. Reunión
- 373. Mauricio
- 375. Comoras
- 377. Mayotte
- 378. Zambia
- 382. Zimbawe
- 386. Malawi
- 388. Sudáfrica
- 389. Namibia
- 391. Botswana
- 393. Swazilandia
- 395. Lesotho

AMERICA

- 400. Estados Unidos
- 404. Canadá
- 406. Groenlandia
- 408. San Pedro y Miquelón
- 412. México
- 413. Bermudas
- 416. Guatemala
- 421. Belice
- 424. Honduras
- 428. El Salvador
- 432. Nicaragua
- 436. Costa Rica
- 442. Panamá
- 446. Anguilla
- 448. Cuba
- 449. San Cristóbal y Nevis
- 452. Haití
- 453. Bahamas

- 454. Islas Turcas y Caicos
- 456. República Dominicana
- 457. Islas Vírgenes de los Estados Unidos
- 458. Guadalupe
- 459. Antigua y Barbuda
- 460. Dominica
- 461. Islas Vírgenes Británicas y Montserrat
- 462. Martinica
- 463. Islas Caimán
- 464. Jamaica
- 465. Santa Lucía
- 467. San Vicente
- 469. Barbados
- 472. Trinidad y Tobago
- 473. Granada
- 474. Aruba
- 478. Antillas Neerlandesas
- 480. Colombia
- 484. Venezuela
- 488. Guyana
- 492. Surinam
- 496. Guyana Francesa
- 500. Ecuador
- 504. Perú
- 508. Brasil
- 512. Chile
- 516. Bolivia
- 520. Paraguay
- 524. Uruguay
- 528. Argentina
- 529. Islas Falkland o Malvinas

ASIA

- 600. Chipre
- 604. Líbano
- 608. Siria
- 612. Iraq
- 616. Irán
- 624. Israel
- 628. Jordania
- 632. Arabia Saudita
- 636. Kuwait
- 640. Bahrein
- 644. Qatar
- 647. Emiratos Arabes Unidos
- 649. Omán
- 653. Yemen
- 660. Afganistán
- 662. Pakistán
- 664. India
- 666. Bangladesh
- 667. Maldivas
- 669. Sri Lanka
- 672. Nepal
- 675. Bután
- 676. Myanmar (antigua Birmania)
- 680. Tailandia
- 684. Laos

- 690. Vietnam
- 696. Camboya (Kampuchea)
- 700. Indonesia
- 701. Malasia
- 703. Brunei
- 706. Singapur
- 708. Filipinas
- 716. Mongolia
- 720. China
- 724. Corea del Norte
- 728. Corea del Sur
- 732. Japón
- 736. Taiwan
- 740. Hong-Kong
- 743. Macao

AUSTRALIA, OCEANIA Y OTROS TERRITORIOS

- 800. Australia
- 801. Papua-Nueva Guinea
- 802. Oceanía Australiana
- 803. Nauru
- 804. Nueva Zelanda
- 806. Islas Salomón
- 807. Tuvalu
- 809. Nueva Caledonia y dependencias
- 810. Oceanía Americana
- 811. Islas Wallis y Futuna
- 812. Kiribati
- 813. Islas Pitcairn
- 814. Oceanía Neozelandesa
- 815. Fidji
- 816. Vanuatu

- 817. Tonga
- 819. Samoa Occidental
- 822. Polinesia Francesa
- 823. Federación de Estados de Micronesia
- 824. Islas Marshall
- 890. Regiones Polares

DIVERSOS

- 911. Operaciones especiales en las que España es origen o destino
- 921. Pesca de altura con origen español
- 922. Pesca de altura con origen de otro Estado miembro
- 950. Avituallamiento y combustible
- 951. Pertrechos y provisiones a buques y aeronaves
- 952. Mercancías con destino a Fuerzas Armadas estacionadas en el territorio de un Estado miembro de la CEE y no estén bajo su bandera
- 953. Entregas a Organismos Internacionales establecidos en la CEE
- 955. Comercio entre Empresas nacionales
- 956. Matrícula turística
- 958. Países y territorios no determinados
Países y territorios no precisados por razones militares o comerciales
- 975. Estados miembros de la Comunidad (001 a 011)
- 976. Otros países y territorios (de 021 a 890)
- 977. Países y territorios no incluidos en las rúbricas 975 ó 976

PUBLICACIONES

CENTRO REGIONAL DE ESTADÍSTICA DE MURCIA

Serie A. Anuarios

- Anuario Estadístico de la Región de Murcia. 1986, 1987, 1988, 1989, 1990, 1991.
- Anuario de Comercio Exterior de la Región de Murcia. 1986, 1987, 1988, 1989, 1990, 1991, 1992.

Serie B. Estadísticas, Cuentas y Encuestas

- Padrón Municipal de Habitantes de la Región de Murcia. 1986 (3 vols.)
- Movimiento Natural de la Población de la Región de Murcia. 1986, 1987, 1988, 1989, 1990, 1991.
- Datos Demográficos de la Región de Murcia. 1987.
- Cuentas de las Administraciones Públicas de la Región de Murcia. 1988, 1988-1990.
- Estadísticas Básicas de Mortalidad de la Región de Murcia. 1989, 1990, 1991.
- Censo de Locales de la Región de Murcia 1990. (*)
- Censos de Población y Vivienda de 1991 de la Región de Murcia. Avance de Resultados
- Censos de Población y Vivienda de 1991 de la Región de Murcia. Principales Resultados
- Censo de Población de 1991 de la Región de Murcia. Resultados Regionales. Tomo I.

Serie C. Metodología

- Tablas Input-Output la Región de Murcia. Metodología.

Serie D. Estadísticas Rápidas

- La Región de Murcia en cifras 1990.
- Cartagena en cifras 1989.
- Lorca en cifras 1989.
- Murcia en cifras 1989.

Serie H. Estadísticas Históricas

- Diccionario Geográfico-Estadístico de España y sus posesiones de Ultramar. Región de Murcia (Pascual Madoz)

Serie F. Directorios y Catálogos

- Entidades de Población de la Región de Murcia. Clasificación y delimitación.

SERVICIO DE ESTUDIOS Y COYUNTURA ECONÓMICA

- "Coyuntura Económica". Revista trimestral de coyuntura económica murciana.
- "Cuadernos de Economía Murciana". Revista semestral de economía regional.
- Catálogo de fabricantes de conservas vegetales y jugos de la Región de Murcia. 1989.
- Los servicios a las empresas en la Región de Murcia.
- La Región de Murcia ante el Mercado Único de 1993.

SERVICIO PLANIFICACIÓN ECONÓMICA

- Programa de Desarrollo Regional de Murcia 1986-1988 (2 vols.).
- Programa de Desarrollo Regional de Murcia 1989-1992.

(*) Edición muy limitada. Pueden solicitarse reproducción en fotocopias.


Información y pedidos:

DIRECCIÓN GENERAL DE ECONOMÍA Y PLANIFICACIÓN
C/Alejandro Seiquer, 11, 2º. 30001-MURCIA
Tfnos. (968) 362050-362051. Fax: (968) 212328

S E R I E



ANUARIOS



Región de Murcia
Consejería de
Fomento y Trabajo