ANUARIO DE COMERCIO EXTERIOR

DE LA REGION DE MURCIA

1988

Región de Murcia
Consejería de Economía,
Industria y Comercio

Nº 3615

ANUARIO DE COMERCIO EXTERIOR
DE LA REGION DE MURCIA

1 9 8 8

Región de Murcia
Consejería de Presidencia
CENTRO DE DOCUMENTACIÓN
E INFORMACIÓN
EJEMPLAR EXPURGADO

Región de Murcia
Consejería de Economía,
Industria y Comercio

Edita: Consejería de Economía, Industria y Comercio.
Comunidad Autónoma de la Región de Murcia.

Elabora: Dirección General de Economía y Planificación.
Centro Regional de Estadística de Murcia
C/ San Juan de Dios, 2 - 2°
30071-MURCIA
Tfnos.: (968) 21.22.93 / 21.22.94
Fax: (968) 21.23.28

Diseño gráfico portada: TANDIS

Imprime:
eiinsa
EDICIONES INFORMATIZADAS, S.A.
Tl. °91/652 83 11
28100 Alcobendas (MADRID)

I.S.B.N.: 84-7234-57-7
Depósito Legal: MU-265-1990

Primera Edición: Octubre 1989

© Copyright/Derechos Reservados

PRESENTACION

Continuando la serie de Anuarios de Comercio Exterior de la Región de Murcia, que incluye ya los correspondientes a 1986 y 1987, me complazco en presentar el referido a 1988, claramente testimonial del propósito de la Dirección General de Economía y Planificación de mi Departamento, de mantener esta publicación, en razón al interés de la misma en una Región, como la nuestra, caracterizada por su vocación exportadora y por el elevado grado de apertura de su economía.

Durante 1988, el comercio exterior murciano ha registrado un comportamiento muy positivo en concordancia con otros muchos aspectos igualmente favorables de la economía regional, destacando el hecho de que, tras un período de déficit comercial, la tasa de cobertura del comercio exterior de la Región de Murcia alcanzó en esta anualidad su valor más elevado de nuestra historia más reciente, superando el 115%, en contraste con el 66% obtenido por el conjunto de España. Las razones fundamentales de este superávit se encuentran en el descenso de la factura de las importaciones energéticas y en el crecimiento de las exportaciones de productos vegetales.

La entrada en vigor del Arancel Integrado Comunitario (TARIC) ha demandado un notable esfuerzo del Centro Regional de Estadística para que este trabajo pudiera ver la luz puntualmente, dado que la nueva codificación ha exigido el total replanteamiento de las aplicaciones informáticas que posibilitan la explotación de los datos de base suministrados por la Dirección General de Aduanas del Ministerio de Economía a la que deseo dejar constancia de mi gratitud por la insustituible ayuda prestada.

Se han homogeneizado los datos globales a nivel de secciones arancelarias para hacerlos comparables con los de los años anteriores y se han incluido gráficos y nuevas tablas en forma de «rankings», ofreciendo en el anexo la nomenclatura TARIC así como la tabla de correspondencia TARIC-NIMEXE para facilitar la consulta de esta publicación. Al propio tiempo el esfuerzo realizado nos permite avanzar y profundizar progresivamente en el conocimiento de nuestra actividad comercial con el exterior.

Quiero finalmente expresar mi deseo de que esta nueva edición encuentre la aceptación favorable que se dispensó a las que le han precedido.

FRANCISCO ARTES CALERO
Consejero de Economía,
Industria y Comercio

INTRODUCCION

La regionalización del comercio exterior, entendido éste como el intercambio de productos de un ámbito geográfico inferior al nacional con el extranjero, o la participación de una región en el comercio de su país con el resto del mundo, se ha encontrado con múltiples limitaciones, siendo una de ellas la obtención de datos representativos de esa actividad.

El desarrollo de la política económica regional, junto a la configuración del Estado de las Autonomías, potencia la necesidad de disponer de una información sobre flujos comerciales internacionales a niveles regionales y/o provinciales, a fin de conocer la situación y evolución de un sector que en muchos casos, como el de la Región de Murcia, tiene una capital importancia para el análisis de la realidad económica regional.

El objeto del ANUARIO DE COMERCIO EXTERIOR DE LA REGION DE MURCIA 1988, continuación de los referidos a 1986 y 1987, es el de facilitar a los estudiosos de nuestra economía las cifras sobre las transacciones comerciales exteriores realizadas. Para ello se ha utilizado la información registrada por la Dirección General de Aduanas e Impuestos Especiales, que en soporte informático y tras su explotación, nos permite obtener las importaciones y exportaciones de la Región. Dicha información viene referida, en el caso de las importaciones, a la provincia de destino directo declarada por el agente importador, y en el de las exportaciones, la provincia de origen de la mercancía exportada. Por tanto, las cifras indican las operaciones de importación y exportación en las que aparece Murcia como provincia de destino y origen, en el tercer año de España como socio de la CEE.

Los productos objeto de comercio se encuentran clasificados por primera vez según el nuevo arancel combinado que para los países comunitarios se denomina Arancel Integrado Comunitario o Tarif Integré Communitaire (TARIC), consecuencia del Convenio Internacional del Sistema Armonizado para la Designación y Codificación de las Mercancías que ha entrado en vigor el 1 de enero de 1988, sustituyendo 38 años después a la Nomenclatura Arancelaria de Bruselas (NIMEXE) que estuvo vigente desde 1950, año en que catorce países firmaron un convenio para su puesta en funcionamiento.

Disponer anualmente de una información tan detallada como la que recoge en la última parte de la publicación abre sin duda muchas posibilidades a aquellas personas, empresas, organismos o instituciones que deseen conocer las relaciones comerciales de la Región de Murcia con el extranjero, o pretendan el estudio y análisis de la economía regional, ya que dicha información es un punto de partida para analizar cuál es la composición sectorial y geográfica de las importaciones y exportaciones, y, en difinitiva, cuáles son las ventajas comparativas existentes, las dependencias externas de nuestro proceso productivo o el tipo y grado de especialización.

Quiero agradecer finalmente el esfuerzo y dedicación de los técnicos del Centro Regional de Estadística de Murcia (CREM) de la Dirección General que han hecho posible este Anuario, que ha tenido como responsable del equipo de trabajo al estadístico Antonio Sánchez, contando con el apoyo informático del analista Vicente Rodes y de los auxiliares Carmen Gil, Mª Jesus Marín y Juan Angel Casquet.

JORGE CORTINA GARCIA
Director General de Economía y Planificación

INDICE GENERAL

Pág.

PRESENTACION 3

INTRODUCCION 5

METODOLOGIA 9

I. ESTADISTICA RESUMEN DEL COMERCIO EXTERIOR DE LA REGION DE MURCIA 1985-1988 13

II. ESTADISTICA DEL COMERCIO EXTERIOR DE LA REGION DE MURCIA 1988 41

ANEXOS

Nomenclatura del Arancel Integrado Comunitario (TARIC): detalle a 4 dígitos 481

Tabla de correspondencia TARIC-NIMEXE 509

Relación de países 513

Areas económicas consideradas 515

METODOLOGIA

1. INTRODUCCION

El Anuario de Comercio Exterior de la Región de Murcia 1988, continuación de los ya publicados correspondientes a 1986 y 1987, presenta las cifras de importaciones y exportaciones de la Región de Murcia con diferentes niveles de desagregación.

Su contenido está estructurado en dos partes. En la primera se presentan los datos estadísticos para el periodo 1985-1988 de una forma resumida. La segunda parte contiene información más detallada, referida exclusivamente al año 1988.

A efectos de homogeneidad todas las tablas siguen una única Nomenclatura, que es la que ha entrado en vigor en 1988 para el comercio exterior de España, esto es, la Nomenclatura del Sistema Armonizado, que para los paises comunitarios se traduce en el denominado Arancel Integrado Comunitario (TARIC).

2. DEFINICIONES

En su acepción más estricta, se entiende por comercio exterior para una determinada área geográfica, a las operaciones de intercambio de bienes y servicios con el resto del mundo. Sin embargo, a la hora de trasladar este concepto a nuestro ámbito territorial nos encontramos con una serie de limitaciones.

De un lado, al no existir información estadística de este tipo a nivel regional para los servicios, sólo se puede recoger datos de intercambios exteriores de bienes o mercancias. Por otra parte, al hablar de intercambios con el resto del mundo, y circunscribiéndonos al comercio exterior de la Región de Murcia, supondría incluir los flujos comerciales con el resto de las Comunidades Autónomas del Estado Español, operaciones que no se pueden registrar ante la inexistencia de "aduanas regionales".

En consecuencia, el comercio exterior de la Región de Murcia comprenderá todas aquellas operaciones de intercambio de bienes o mercancias de la Región con el extranjero, es decir se ha reducido el alcance de este concepto a la contabilización de la participación de Murcia en el comercio de España con el resto del mundo.

Una limitación adicional con la que hay que contar a la hora de manejar las cifras que se presentan, es el posible sesgo que pueden introducir las empresas de actividad comercial en la Región de Murcia y con sede en la misma, pues en muchos casos los productos que exportan pueden haber sido elaborados realmente en otra Comunidad Autónoma. En el caso de las importaciones, aún es más complicado conocer la cantidad que se consumirá en la Región y la que tiene como destino final cualquier otro territorio de España.

3. FUENTES

La fuente estadística básica es el Fichero Territorial de Aduanas, siendo la unidad informante la empresa exportadora o importadora.

Para disponer de toda la información relativa a comercio exterior que de alguna manera se refiera a la Región de Murcia, se solicitó a la Dirección General de Aduanas e Impuestos Especiales que nos suministrara en soporte magnético las operaciones que cumplen alguna de las siguientes condiciones:

a) Campo "provincia de origen/destino" sea Murcia.

b) Campo "provincia de domicilio fiscal" corresponda a Murcia.

c) Campo "NIF" haga alguna mención a Murcia.

Se ha optado por incluir exclusivamente las operaciones cuyo campo "origen/destino" sea Murcia por considerar que son las más adecuadas para reflejar el comercio exterior de la Región. Además al detectar que algunos registros tienen

el campo origen/destino con ceros o en blanco, se ha decidido incluir los registros de este tipo en los que el domicilio fiscal sea Murcia en el conjunto de operaciones de Comercio Exterior de esta Comunidad Autónoma.

Los resultados obtenidos para cada tipo de operación, y la cifra definitiva que se ha considerado, han sido los siguientes:

TIPO DE OPERACION	EXPORTACIONES		IMPORTACIONES	
	N° Operacion	Miles ptas.	N° Operacion	Miles Ptas.
TOTAL OPERACIONES	86.434	147.190.004	21.613	124.837.916
OPERACIONES QUE NO SE INCLUYEN				
Prov. O/D≠Murcia y D.fiscal=Murcia	8.314	9.769.211	2.949	5.285.792
Prov. O/D≠Murcia y D.fiscal≠Murcia	244	304.612	281	550.269
OPERACIONES QUE SE INCLUYEN				
prov. O/D=Murcia y D.fiscal=Murcia	65.473	100.055.534	11.611	24.576.674
prov. O/D=Murcia y D.fiscal≠Murcia	10.873	36.652.999	11.611	94.425.182
pro. O/D=blanco y D.fiscal=Murcia	1.530	407.648	–	–
RESULTADOS DEFINITIVOS	77.876	137.116.181	18.383	119.001.856

En lo referente a la información del año 1988 remitida por la Dirección General de Aduanas cabe señalar que, a diferencia de lo que ocurrió con los años 1986 y 1987, no ha incluido el campo correspondiente al NIF de la empresa exportadora o importadora, dato que si no es fundamental para los fines que se persiguen con esta publicación, si lo es para otro tipo de estudios.

4. NOMENCLATURAS

4.1. Nomenclatura Arancelaria del Consejo de Cooperación Aduanera de Bruselas: NIMEXE

Los trabajos iniciados por la Sociedad de Naciones antes de la Segunda Guerra Mundial en el sentido de internacionalizar las Nomenclaturas de los Aranceles de Aduanas, se reanudaron a su término con mayor intensidad. Los esfuerzos de las Naciones Unidas en este campo se materializaron en el Acuerdo General sobre Aranceles de Aduanas y Comercio (GATT) de 1947, y por otra parte, en la creación de la Nomenclatura para la Clasificación Uniforme de Mercancías en el Comercio Internacional (CUCI), elaborada esencialmente con fines estadísticos.

En ese mismo año los paises europeos crean el Grupo de Estudios para la Unión Aduanera Europea, fructificando sus trabajos en la creación del Consejo de Cooperación Aduanera, el Convenio sobre la Nomenclatura Arancelaria Internacional y el Convenio sobre Valoración de las Mercancias, todos ellos de 1950.

La Nomenclatura del Consejo de Cooperación fue concebida para servir como base de estructuración de los Aranceles de Aduanas nacionales. Este hecho la diferencia sustancialmente de la adoptada por la Naciones Unidas para la confección de las estadísticas mundiales para el comercio internacional (CUCI), aunque haya sido utilizada esta nomenclatura posteriormente por diversos paises para configurar sus aranceles aduaneros.

En 1950 firman el Convenio que ampara la Nomenclatura Arancelaria de Bruselas 14 paises, a los que se incorpora España en 1960. El número de paises firmantes se ha ido incrementando paulatinamente, hasta alcanzar una cifra próxima a 50, siendo más de 145 los paises usuarios de dicha Nomenclatura como estructura básica para sus Aranceles de Aduanas nacionales. Sin embargo, potencias económicas de primer orden como Estados Unidos y Canadá, e incluso ciertos paises del Este como la URSS, China o R.D. Alemana no han llegado a formar parte del Convenio.

Esta Nomenclatura presenta un sistema de clasificación progresiva, ordenándose las mercancias según dos grandes grupos: el primero en atención a la naturaleza de la materia constitutiva (Capítulos 1 al 83), el segundo según la función (Capítulos 84 al 99). La estructura comprende 21 secciones, 99 capítulos y 1090 partidas. Las partidas se identifican mediante 4 cifras, correspondiendo las dos primeras al número de capítulo y las dos restantes al lugar ordinal que cada partida ocupa dentro del capítulo respectivo.

Los paises usuarios de la Nomenclatura del Consejo podían establecer subdivisiones para asignar tratamientos arancelarios diferentes para cada una de las formas de presentación de un producto o simplemente por motivos estadísticos. Tanto España como la C.E.E. adoptaron un código alfanumérico para estructurar sus Aranceles fiscales y un código numérico, exclusivamente, para el estadístico.

En esta Nomenclatura estadística, denominada NIMEXE, está referida la información que contienen los Anuarios de Comercio Exterior de la Región de Murcia de los años 1986 y 1987.

4.2 El Arancel Integrado Comunitario: TARIC

La existencia de diferentes nomenclaturas y las necesidades expresadas por sectores de servicios al Consejo de Cooperación Aduanera llevaron al inicio, en el año 1970, de estudios destinados a modernizar la Nomenclatura de Bruselas de 1950, creando una nueva que sirviera además para otros usos que los meramente aduaneros o estadísticos del comercio exterior.

Estos trabajos fructificaron finalmente en el Convenio de 14 de junio de 1983, que entró en vigor el 1 de enero de 1988. La nueva Nomenclatura, que se denomina Sistema Armonizado para la Designación y Codificación de Mercancías, viene a al-

canzar una extensión mundial, al ser aceptada por Estados Unidos y Canadá.

Su estructura se asemeja a la de la Nomenclatura de 1950 en cuanto a su configuración y sistema de agrupación de las mercancías. No obstante, se reduce el número de capítulos a 97. Las 1090 partidas anteriores pasan a ser 1240, algunas de las cuales se subdividen a su vez en subpartidas identificadas por un código de 6 cifras. La Nomenclatura del Sistema Armonizado con seis cifras alcanza cerca de 5000 subdivisiones.

La C.E.E. elaboró para 1988 un nuevo Arancel de Aduanas, a partir de la estructura del Sistema Armonizado. Aquí se refunden las antiguas divisiones arancelarias y las estadísticas, por lo que el nuevo Arancel se denomina Arancel Combinado.

El Arancel Combinado conserva la estructura básica del Sistema Armonizado hasta el nivel de seis cifras, estableciéndose subdivisiones comunitarias hasta un segundo escalón de ocho cifras. Además está prevista la inclusión de una novena cifra para uso exclusivo de cada país miembro con fines estadísticos nacionales.

Ante la complejidad de los regímenes arancelarios aplicables por la C.E.E. y las numerosas reglamentaciones específicas, y con el fin de facilitar soluciones informáticas, se ideó una presentación del Arancel de forma que recogiera todas estas particularidades, dando lugar al denominado Arancel Integrado Comunitario (TARIC). Con esta nomenclatura los productos quedan identificados por un código compuesto de 11 cifras.

En esta nomenclatura se basa pues la presente publicación, ya que entró en vigor en España y el resto de los paises de la CEE el 1 de Enero de 1988.

5. CONTENIDO DE LA PUBLICACION

La publicación Anuario de Comercio Exterior de la Región de Murcia 1988, se encuentra estructurada, como ya se ha señalado con anterioridad, en dos partes.

La primera de ellas, que tiene por título "Estadística Resumen del Comercio Exterior de la Región de Murcia 1985-1988", consta de 5 tablas. La tabla I.1 presenta simplemente las cifras de exportación e importación de la Región de Murcia para estos años en comparación con las que se obtuvieron para España. La tabla I.2 presenta los resultados de nuestro comercio exterior a nivel de sección arancelaria. Con el fin de homogeneizar la serie, al encontrarse la información referida a los años 1985, 1986 y 1987 en Nomenclatura NIMEXE, ha sido necesario convertir los datos relativos a estos años a la nueva nomenclatura, haciendo uso de una tabla de correspondencia NIMEXE-TARIC (a dos dígitos) elaborada por el Instituto Valenciano de Estadística, que se reproduce en el Anexo.

La tabla I.4 incluye las cifras de intercambios comerciales por paises, información que aparece agrupada para distintas áreas económicas en la tabla I.3.

La última tabla de esta primera parte tiene una estructura similar a la I.3, pero detallándose ahora la información para cada país miembro de la C.E.E..

La segunda parte, centrada exclusivamente en el año 1988, presenta, en su primera tabla, una evolución por meses del comercio exterior. Las tablas II.2.1 y II.2.2 incluyen un ranking por partidas arancelarias, y para cada una de ellas los tres principales paises de origen/destino. De la misma manera en las dos tablas siguientes se presenta un ranking por paises importadores y exportadores, respectivamente, junto con los principales productos objeto de comercio.

Las dos restantes tablas (II.4 y II.5), lo que viene a suponer el grueso de la publicación, contienen los datos estadísticos para 1988 al máximo nivel de desagregación, clasificados por productos y por paises, respectivamente.

Como se puede observar, en algunos casos la suma de datos parciales y el total de alguna variable difieren en escasas unidades. El motivo no es otro que el efecto de redondeo aplicado en el tratamiento informático, al encontrarse los datos originales en pesetas y gramos, mientras que aquí la información se presenta en miles de pesetas y en toneladas.

I. ESTADISTICA RESUMEN DEL COMERCIO EXTERIOR DE LA REGION DE MURCIA 1985-1988

INDICE

Pág.

TABLAS

I.1. Resultados generales 17

I.2. Resumen por secciones arancelarias 21
I.2.1. Resumen por secciones arancelarias. Importaciones 23
I.2.2. Resumen por secciones arancelarias. Exportaciones 24

I.3. Resumen por áreas económicas 25

I.4. Resumen por países 29

I.5. Resultados generales del Comercio con los países de la CEE 35

GRAFICOS

G-I.1. Tasas de Cobertura del Comercio Exterior de España y la Región de Murcia. 1985-1988 19

G-I.2. Evolución del Comercio Exterior de la Región de Murcia. 1985-1988 23

G-I.3. Distribución de las importaciones por continentes. 1985-1988 33

G-I.4. Distribución de las exportaciones por continentes. 1985-1988 33

G-I.5. Evolución del Comercio Exterior con la CEE. 1985-1988 38

G-I.6. Distribución de las importaciones con la CEE por países. 1985-1988 38

G-I.7. Distribución de las exportaciones con la CEE por países. 1985-1988 39

I.1. RESULTADOS GENERALES

I.1. RESULTADOS GENERALES (Millones de pesetas)

REGION DE MURCIA

CONCEPTOS	1985	1986	1987	1988	Tasas de Variación 86/85	87/86	88/87
IMPORTACIONES	217.923	136.719	160.980	119.002	-37,26	17,75	-26,08
Energèticas	171.215	82.929	105.824	60.777	-51,56	27,61	-42,57
No energèticas	46.708	53.790	55.156	58.225	15,16	2,54	5,56
EXPORTACIONES	140.256	124.850	131.648	137.116	-10,98	5,44	4,15
Energèticas	25.862	18.151	16.068	12.958	-29,82	-11,48	-19,36
No energèticas	114.394	106.699	115.580	124.158	-6,73	8,32	7,42
SALDO	-77.667	-11.869	-29.332	18.114			
TASA COBERTURA	64,36	91,32	81,78	115,22			

ESPAÑA

CONCEPTOS	1985	1986	1987	1988	Tasas de Variación 86/85	87/86	88/87
IMPORTACIONES	5.114.687	4.954.607	6.051.382	7.039.516	-3,13	22,14	16,33
Energèticas	1.840.775	936.619	983.043	802.060	-49,12	4,96	-18,41
No energèticas	3.273.912	4.017.988	5.068.339	6.237.456	22,73	26,14	23,07
EXPORTACIONES	4.108.751	3.815.793	4.211.838	4.686.376	-7,13	10,38	11,27
Energèticas	387.760	242.699	262.248	201.552	-37,41	8,05	-23,14
No energèticas	3.720.991	3.573.094	3.949.590	4.484.824	-3,97	10,54	13,55
SALDO	-1.005.936	-1.138.814	-1.839.544	-2.353.140			
TASA COBERTURA	80,33	77,02	69,60	66,57			

G-I.1. Tasas de Cobertura del Comercio Exterior de España y la Región de Murcia. 1985-1988

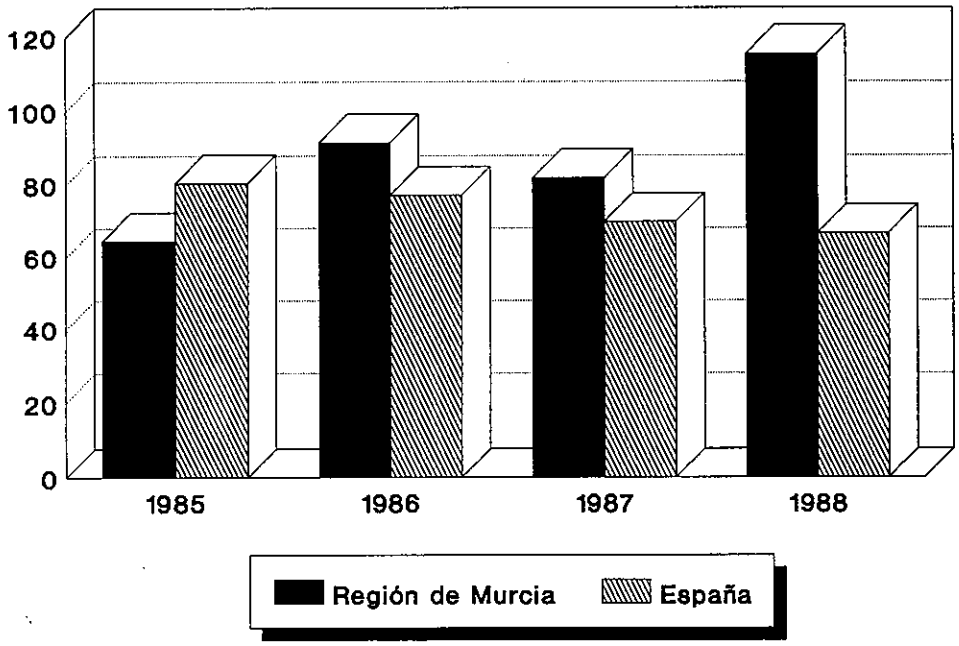

I.2. RESUMEN POR SECCIONES ARANCELARIAS

I.2.1. RESUMEN POR SECCIONES ARANCELARIAS. IMPORTACIONES (Miles de pesetas)

SECCIONES	1985 (1)	1986 (1)	1987 (1)	1988
01. Animales vivos y productos del reino animal	1.896.284,7	3.592.270,7	3.670.067,4	3.231.096,1
02. Productos reino vegetal	14.250.175,0	16.433.805,4	13.372.917,7	10.777.786,6
03. Grasas y aceites, prod. de su desdoblamiento, ceras	5.560,1	24.175,9	67.766,8	13.690,6
04. Productos alimenticios, bebidas y tabaco	2.285.537,0	3.715.124,5	3.457.629,8	4.724.113,9
05. Productos minerales	175.597.137,0	85.678.307,3	110.155.493,1	66.807.039,1
06. Productos de las industrias químicas y derivados	6.752.134,1	5.593.818,7	5.178.778,1	6.677.373,5
07. Materias plásticas artif., caucho y sus manufacturas	275.527,7	668.662,8	834.231,4	1.146.224,0
08. Pieles, cueros, peletería y sus manufacturas	2.338.481,3	2.532.904,0	3.143.090,5	3.135.691,7
09. Madera, carbón vegetal, corcho y sus manufacturas	938.480,0	938.767,9	1.492.711,1	1.750.352,0
10. Papel y manufacturas, artes gráficas	153.962,6	678.362,7	632.811,3	1.088.302,6
11. Materias textiles y sus manufacturas	638.142,5	539.217,7	594.961,6	592.561,3
12. Calzado, sombrerería, paraguas, plumas, flores artif.	13.423,8	24.183,9	24.024,3	48.518,3
13. Manufact. de piedra, cemento. etc.; cerámica, vidrio	47.458,6	168.924,6	451.580,7	687.185,2
14. Perlas finas, piedras y metales preciosos	-	27.386,4	8.402,6	14.774,4
15. Metales comunes y sus manufacturas	5.956.759,9	8.764.537,1	7.834.318,2	6.723.716,3
16. Maquinas y aparatos, material eléctrico	4.899.622,8	5.048.524,8	7.119.095,8	8.843.482,3
17. Material de transporte	946.121,4	1.189.248,3	1.807.331,2	1.687.898,6
18. Optica, fotografía y cine; aparatos de precisión	690.216,9	363.947,4	688.825,5	516.369,9
19. Armas y municiones, sus partes y accesorios	106.558,8	555.198,5	20.555,7	1.476,5
20. Mercancías y productos diversos	128.934,3	173.221,9	422.882,5	517.778,4
21. Objetos de arte, de colección o de antigüedad	334,8	1.745,5	2.407,9	27,4
No clasificados	2.576,3	6.217,6	-	16.397,2
TOTAL IMPORTACIONES	217.923.429,6	136.718.553,6	160.979.883,2	119.001.855,8

(1) Con el fin de homogeneizar la serie, la información correspondiente a estos años se presenta en Nomenclatura TARIC, tras aplicarle a los datos originales la tabla de conversión NIMEXE-TARIC que se detalla en el Anexo. Esto explica la ligera discordancia de estas cifras con las ya publicadas en los dos Anuarios precedentes, al presentarse entonces la información en Nomenclatura NIMEXE.

G-I.2. Evolución del Comercio Exterior de la Región de Murcia. 1985-1988

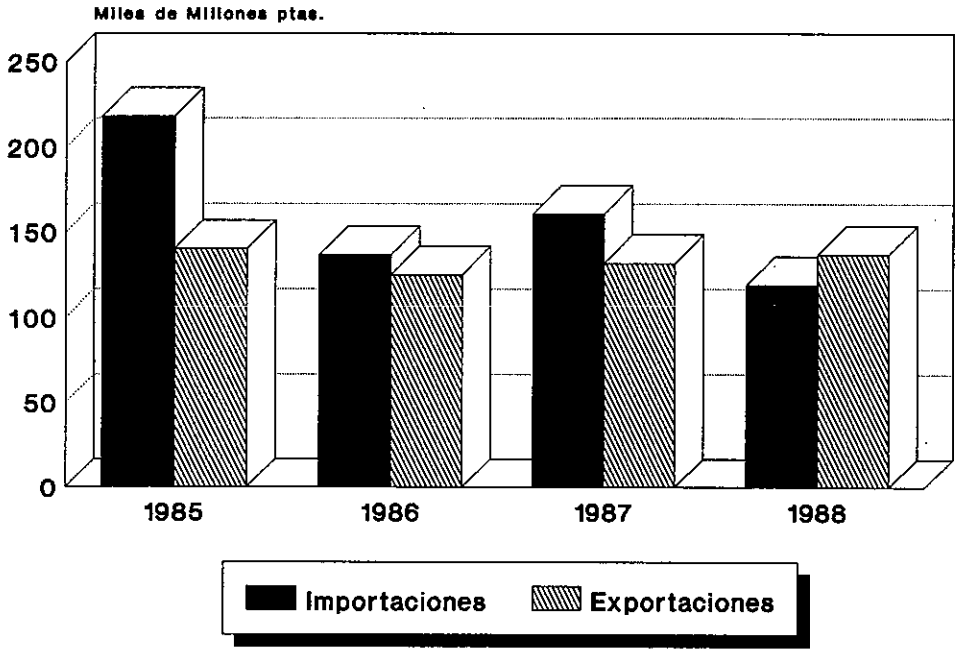

I.2.2. RESUMEN POR SECCIONES ARANCELARIAS. EXPORTACIONES (Miles de pesetas)

SECCIONES	1985 (1)	1986 (1)	1987 (1)	1988
01. Animales vivos y productos del reino animal	162.659,0	264.281,2	167.167,5	457.734,4
02. Productos reino vegetal	49.944.518,2	52.965.355,4	57.167.814,7	60.403.280,3
03. Grasas y aceites, prod. de su desdoblamiento, ceras	2.139.831,4	2.395.411,3	1.695.861,2	2.265.340,0
04. Productos alimenticios, bebidas y tabaco	34.678.832,7	29.114.298,3	34.611.826,4	37.171.980,3
05. Productos minerales	27.180.135,1	19.962.485,4	17.075.152,0	14.124.517,9
06. Productos de las industrias químicas y derivados	8.974.347,6	8.005.418,3	8.767.816,5	9.099.423,0
07. Materias plásticas artif., caucho y sus manufacturas	81.312,7	55.004,4	91.628,5	326.594,5
08. Pieles, cueros, peletería y sus manufacturas	542.337,5	546.252,2	347.548,9	223.596,7
09. Madera, carbón vegetal, corcho y sus manufacturas	2.210.395,8	874.720,3	140.191,8	130.707,6
10. Papel y manufacturas, artes gráficas	360.530,4	85.702,3	133.308,7	1.032.601,8
11. Materias textiles y sus manufacturas	1.361.804,0	896.857,4	851.189,2	801.415,6
12. Calzado, sombrerería, paraguas, plumas, flores artif.	1.930.098,6	1.513.426,1	2.119.193,6	1.665.474,0
13. Manufact. de piedra, cemento, etc.; cerámica, vidrio	419.429,3	353.882,2	399.664,9	487.023,5
14. Perlas finas, piedras y metales preciosos	2.208.250,7	729.685,5	284.240,9	2.318,3
15. Metales comunes y sus manufacturas	4.056.030,5	2.722.808,4	2.105.634,9	3.198.754,8
16. Maquinas y aparatos, material eléctrico	922.756,5	1.463.892,6	1.947.556,8	2.690.882,7
17. Material de transporte	1.831.688,4	1.633.865,7	2.070.929,0	1.123.787,8
18. Optica, fotografía y cine; aparatos de precisión	51.752,0	23.829,9	65.466,9	10.183,4
19. Armas y municiones, sus partes y accesorios	30.956,8	24.515,4	94.622,7	148.994,0
20. Mercancías y productos diversos	1.118.624,8	1.068.167,3	1.422.365,6	1.346.013,7
21. Objetos de arte, de colección o de antigüedad	-	3.277,4	88.336,2	1.238,1
No clasificados	49.938,7	147.067,3	-	404.318,5
TOTAL EXPORTACIONES	**140.256.230,7**	**124.850.204,3**	**131.647.516,9**	**137.116.180,7**

(1) Con el fin de homogeneizar la serie, la información correspondiente a estos años se presenta en Nomenclatura TARIC, tras aplicarle a los datos originales la tabla de conversión NIMEXE-TARIC que se detalla en el Anexo. Esto explica la ligera discordancia de estas cifras con las ya publicadas en los dos Anuarios precedentes, al presentarse entonces la información en Nomenclatura NIMEXE.

I.3. RESUMEN POR AREAS ECONOMICAS

I.3. RESUMEN POR AREAS ECONOMICAS (Miles de pesetas)

AREAS ECONOMICAS(1)	CONCEPTOS	1985	1986	1987	1988	Tasas de Variación		
						86/85	87/86	88/87
CEE (2)	Importaciones	20.372.683,6	30.776.636,6	32.394.414,4	29.024.604,7	51,07	5,26	-10,40
	Exportaciones	79.336.199,2	76.732.180,4	80.982.385,0	85.505.307,7	-3,28	5,54	5,59
	Saldo	58.963.515,6	45.955.543,8	48.587.970,6	56.480.703,0			
	Tasa Cobertura	389,42	249,32	249,99	294,60			
OCDE	Importaciones	31.645.459,4	44.521.423,7	47.152.299,7	42.978.593,4	40,69	5,91	-8,85
	Exportaciones	108.006.764,9	99.457.410,9	108.374.270,4	113.524.154,5	-7,92	8,97	4,75
	Saldo	76.361.305,5	54.935.987,2	61.221.970,7	70.545.561,1			
	Tasa Cobertura	341,30	223,39	229,84	264,14			
EFTA	Importaciones	1.853.139,0	3.299.970,8	3.558.559,0	3.299.434,3	78,07	7,84	-7,28
	Exportaciones	8.520.158,5	7.152.686,9	8.393.257,6	7.669.431,6	-16,05	17,34	-8,62
	Saldo	6.667.019,5	3.852.716,1	4.834.698,6	4.369.997,3			
	Tasa Cobertura	459,77	216,75	235,86	232,45			
COMECON	Importaciones	7.847.123,5	4.105.607,2	2.606.528,9	1.192.264,7	-47,68	-36,51	-54,26
	Exportaciones	8.700.334,4	3.572.305,8	3.100.584,0	4.059.225,4	-58,94	-13,20	30,92
	Saldo	853.210,9	-533.301,4	494.055,1	2.866.960,7			
	Tasa Cobertura	110,87	87,01	118,95	340,46			
ALADI	Importaciones	63.593.441,9	32.936.965,3	48.009.496,5	38.383.992,2	-48,21	45,76	-20,05
	Exportaciones	1.624.271,5	1.953.089,7	1.580.549,7	1.661.855,2	20,24	-19,07	5,14
	Saldo	-61.969.170,4	-30.983.875,6	-46.428.946,8	-36.722.137,0			
	Tasa Cobertura	2,55	5,93	3,29	4,33			
OPEP	Importaciones	99.370.247,6	45.019.472,5	55.696.362,0	26.444.129,3	-54,70	23,72	-52,52
	Exportaciones	12.294.402,1	12.404.454,2	10.823.022,1	8.840.334,2	0,90	-12,75	-18,32
	Saldo	-87.075.845,5	-32.615.018,3	-44.873.339,9	-17.603.795,1			
	Tasa Cobertura	12,37	27,55	19,43	33,43			
NPI	Importaciones	62.311.075,8	30.357.619,2	45.130.667,8	36.571.245,7	-51,28	48,66	-18,97
	Exportaciones	1.506.569,8	1.956.906,7	2.110.646,8	1.849.210,2	29,89	7,86	-12,39
	Saldo	-60.804.506,0	-28.400.712,5	-43.020.021,0	-34.722.035,5			
	Tasa Cobertura	2,42	6,45	4,68	5,06			
ACP	Importaciones	32.707.705,8	4.334.019,6	13.823.805,3	5.725.198,6	-86,75	218,96	-58,58
	Exportaciones	2.354.762,1	2.333.406,1	1.511.515,8	3.345.847,4	-0,91	-35,22	121,36
	Saldo	-30.352.943,7	-2.000.613,5	-12.312.289,5	-2.379.351,2			
	Tasa Cobertura	7,20	53,84	10,93	58,44			
PSPG	Importaciones	181.523.677,6	89.708.464,2	110.242.279,1	73.044.507,5	-50,58	22,89	-33,74
	Exportaciones	24.329.441,4	20.776.363,2	17.917.605,2	17.562.182,6	-14,60	-13,76	-1,98
	Saldo	-157.194.236,2	-68.932.101,0	-92.324.673,9	-55.482.324,9			
	Tasa Cobertura	13,40	23,16	16,25	24,04			

(1) Los paises pertenecientes a cada una de las àreas econòmicas consideradas, se detallan en el Anexo.
(2) Hasta 1986, Portugal, como es sabido, no forma parte de la CEE. No obstante, las cifras reflejadas para la Comunidad Europea incluyen las correspondientes a Portugal en todos los años, lo que deberá tenerse en cuenta para la utilización correcta de los datos que se presentan para el año 1985.

I.4. RESUMEN POR PAISES

I.4. RESUMEN POR PAISES (Miles de pesetas)

PAISES	1985		1986		1987		1988	
	Import.	Export.	Import.	Export.	Import.	Export.	Import.	Export.
EUROPA	26.059.759,4	96.321.885,3	35.529.218,1	88.515.071,2	39.084.226,1	92.970.889,7	35.984.700,8	99.032.293,1
Francia	5.962.435,7	21.352.732,6	7.088.836,3	22.541.513,1	8.452.731,9	22.525.206,9	5.515.187,2	22.339.647,2
Bèlgica y Luxemburgo	670.116,9	4.174.483,4	703.531,7	3.831.660,4	969.625,5	3.168.511,1	1.152.407,6	3.642.305,0
Paises bajos	3.961.462,8	8.516.909,9	4.401.248,4	9.790.810,1	4.837.647,3	8.336.964,7	4.975.297,7	7.047.715,9
R.F. Alemana	3.445.656,3	15.340.522,2	4.407.366,3	16.734.946,9	4.515.968,3	19.674.435,3	5.035.424,3	24.117.160,5
Italia	3.117.116,8	5.025.394,5	7.901.057,7	5.850.183,8	5.671.168,9	7.728.907,9	6.578.950,4	6.786.242,1
Reino Unido	1.657.494,6	22.346.310,3	4.061.460,4	15.039.164,8	3.488.340,4	16.160.942,7	2.004.974,4	17.580.177,4
Irlanda	919.631,1	214.004,8	163.209,1	788.309,7	78.891,4	317.925,1	270.730,6	461.741,5
Dinamarca	85.457,9	773.078,9	243.834,2	656.333,3	420.635,3	791.572,7	713.662,7	801.695,0
Grecia	79.065,6	551.403,7	447.107,9	244.491,2	2.283.137,2	203.557,8	1.285.051,5	204.237,0
Portugal	474.245,9	1.041.358,9	1.358.984,6	1.254.767,1	1.676.268,2	2.074.360,8	1.492.918,3	2.524.386,1
España	-	-	-	-	46.057,3	-	-	-
Canarias	-	-	76.805,2	-	-	-	-	-
Islandia	2.478,8	54.577,1	6.358,1	56.441,3	-	195.654,9	2.428,6	13.245,3
Islas Feroe	-	892,6	-	995,9	129.566,2	-	771,3	1.773,5
Noruega	650.764,7	814.659,7	1.089.798,7	849.762,8	862.192,9	621.351,3	234.285,5	575.024,5
Suecia	495.180,5	3.285.177,9	618.052,0	2.270.852,1	1.546.520,2	2.709.802,0	1.270.640,8	2.397.567,1
Finlandia	104.933,0	620.467,8	598.335,4	698.252,7	300.072,7	765.691,4	333.192,5	654.152,0
Suiza	510.611,9	3.025.769,6	781.346,0	2.517.742,7	604.434,9	2.820.431,7	1.155.327,3	2.951.030,4
Austria	89.170,1	719.506,4	206.080,6	759.635,3	245.338,3	1.280.326,3	303.559,6	1.078.412,3
Andorra	6.788,0	189.659,0	-	190.725,8	10.241,1	224.026,7	7.735,3	251.549,0
Gibraltar	9.918,0	12.221,7	-	344.326,1	39,9	17.434,6	-	15.184,5
Ciudad del Vaticano	-	91,2	-	-	-	-	-	-
Malta	-	39.845,2	-	131.438,4	-	43.082,3	-	172.640,4
Yugoslavia	9.561,6	253.466,1	32.226,9	171.255,2	929.114,6	3.374,0	1.723.589,3	177.882,2
Turquia	21.464,8	874.309,7	47.095,2	597.230,5	852.225,1	461.616,8	739.473,8	1.539.257,8
Unión Sovietica	2.623.709,3	3.339.857,6	1.028.735,7	714.603,6	945.587,8	843.590,4	299.464,7	848.467,4
R.D. Alemana	-	1.012.283,0	24.599,6	927.722,5	51.415,6	1.027.375,8	1.561,6	1.334.863,0
Polonia	148.094,9	172.916,7	95.849,4	180.205,7	363,5	261.603,5	160.275,9	519.445,1
Checoslovaquia	341,9	1.450.910,9	345,1	992.988,5	6.615,5	400.315,4	448,9	370.957,3
Hungria	1.236,5	854.011,0	7.869,8	257.123,7	11.922,4	208.219,4	100.347,8	216.522,0
Rumania	93.108,3	242.450,7	136.808,2	342,5	147.762,2	104.260,9	229.899,5	3.758,7
Bulgaria	919.713,5	22.612,2	2.164,0	121.245,5	341,5	-	397.093,8	405.252,3
Albania	-	-	111,6	-	-	347,3	-	0,5
AFRICA	62.193.737,3	11.873.112,3	12.156.114,5	12.578.673,6	19.174.378,1	11.064.242,6	13.966.607,2	10.469.275,1
Marruecos	1.996.839,7	1.127.683,9	1.312.878,2	893.396,6	1.527.750,2	901.697,1	2.637.248,5	660.993,9
Argelia	15.808.511,9	7.356.054,2	2.307.387,6	6.791.328,2	2.409.986,9	6.583.996,6	4.497.127,7	5.058.304,2
Tunez	354.714,9	397.582,7	192.204,4	947.426,8	11.263,9	1.240.986,9	256.177,3	1.111.970,0
Libia	5.687.276,1	111.706,0	3.600.142,7	1.381.766,4	55.886,8	558.719,5	1.037.424,9	16.379,8
Egipto	5.660.690,7	320.628,3	914,7	110.681,7	3.523,9	94.433,7	4.606,9	165.969,7
Sudàn	832,3	20.914,9	-	145.643,1	118,2	-	-	153.997,1
Mauritania	-	35.255,8	-	47.713,7	938,4	59.691,3	-	48.030,2
Mali	-	4.330,6	-	445,8	5.337,0	57.875,8	-	44.210,0
Burkina- Faso	-	-	-	3.418,2	-	5.993,1	-	13.377,1
Niger	-	3.347,0	-	2.097,2	-	2.485,6	-	8.556,9
Tchad	-	-	-	1.017,2	-	-	-	658,6
Rep.Cabo Verde	17.116,0	-	-	4.145,6	-	2.130,8	-	3.454,5
Senegal	-	20.596,5	-	13.209,2	-	59.514,5	162,3	73.733,8
Gambia	-	3.997,9	-	-	-	-	-	2.858,5
Guinea Bissau	-	-	-	-	-	1.274,6	-	88,3
Guinea	-	81.224,0	-	153.104,2	-	5.733,5	-	104.546,4
Sierra Leona	545,3	-	-	48.191,9	-	-	5.446,1	-
Liberia	-	744.221,6	-	209.516,8	-	7.433,0	11.893,8	5.385,1
Costa de Marfil	10.943,1	131.530,9	9.812,7	709.430,5	52.454,1	84.943,8	51.560,6	1.180.410,6
Ghana	-	-	-	-	-	-	1.765,2	72.113,6
Togo	-	79.371,7	-	5.146,7	-	1.125,5	-	25.064,1
Benin	-	4.541,9	-	168.762,4	-	101.746,5	-	172.216,9
Nigeria	26.238.852,4	217.277,1	2.161.850,1	197.285,7	13.250.499,3	94.842,8	4.611.236,6	457.753,3
Camerùn	1.821.618,4	344.898,9	1.380.738,5	307.521,9	114.816,5	190.315,7	162.996,0	140.472,2
Rep.Centro Africana	1.062,4	-	9.825,1	15.109,2	-	15.749,1	18.378,8	287,4
Guinea Ecuatorial	-	51.558,0	-	49.061,7	-	118.168,2	-	272.469,9
Sto.Tomè y Principe	-	-	-	-	-	-	-	855,4
Gabòn	-	836,1	-	9.396,8	1.994,7	-	-	-
Congo	-	22.270,2	-	30.055,1	19.507,1	9.493,3	-	85.188,5
Zaire	568,0	167.665,6	10.916,3	10.530,3	10.168,4	33.123,6	32.542,3	16.519,4
Rwanda	-	-	-	-	-	-	-	3.280,0
Burundi	-	-	-	2.296,0	-	-	-	-
Angola	3.622.197,9	47.977,5	381.556,0	52.289,1	636,8	529.091,4	-	259.931,6
Etiopia	72.572,3	30.430,1	-	4.878,7	41.179,5	5.816,8	29.631,3	104.495,5
Djibuoti	-	29.205,5	-	16.453,0	-	11.989,6	-	9.826,4
Somalia	-	88.598,4	-	-	-	50.834,2	-	-
Kenya	184.169,5	43.782,1	90.979,6	20.515,8	173.645,3	1.820,8	373.215,9	6.414,4
Uganda	64.369,4	4.878,8	26.695,4	-	2.090,4	-	-	825,0
Tanzania	2.718,7	68.095,7	735,3	83.914,7	49.163,9	37.247,0	48.281,3	-
Seychelles	-	-	-	-	-	1.879,0	-	-
Mozambique	-	-	-	5.489,9	-	-	5.097,6	-
Madagascar	4.069,5	-	2.116,1	-	7.726,2	-	7.009,5	-
Reunión	-	557,6	-	3.478,8	-	2.085,4	-	1.371,8
Mauricio	-	-	-	642,4	-	6.506,7	-	11.216,0
Comores	220,1	-	-	-	-	-	-	11.813,5
Zambia	-	3.588,6	-	-	-	-	-	-
Zimbawe	-	421,1	-	-	-	-	10.625,0	38,0
Malawi	-	-	426,2	-	1.103,7	-	-	-
Rep.Africa del Sur	643.848,7	305.973,7	666.935,6	133.312,3	1.434.586,9	185.497,2	164.179,6	164.197,5
Botswana	-	2.109,4	-	-	-	-	-	-

I.4. RESUMEN POR PAISES (Miles de pesetas) *(Continuación)*

PAISES	1985		1986		1987		1988	
	Import.	Export.	Import.	Export.	Import.	Export.	Import.	Export.
AMERICA	79.064.512,1	22.686.120,2	48.640.034,5	16.413.967,9	60.409.236,7	19.037.234,0	48.473.532,1	19.330.592,2
Estados Unidos	8.522.069,7	15.727.003,7	9.751.744,3	11.618.609,9	8.361.524,0	14.920.886,2	8.776.268,5	14.616.644,7
Canadà	234.612,5	2.089.547,4	383.462,6	2.178.487,2	1.609.890,7	2.018.358,0	693.919,0	2.292.808,9
Groenlandia	151.915,4	-	158.486,4	-	-	-	-	4.549,3
San Pedro y Miquelòn	-	58.503,0	-	202,6	-	-	-	-
Mèxico	53.691.890,8	120.876,1	27.812.387,2	119.360,0	41.837.658,8	78.389,9	30.333.532,0	159.007,3
Bermudas	-	175,7	-	2.260,1	-	-	-	-
Guatemala	-	10.672,9	-	7.848,0	-	7.882,9	14,7	7.287,4
Belize	-	-	-	682,5	-	-	-	-
Honduras	-	17.615,0	-	9.381,3	310,4	17.899,2	3.360,1	6.699,0
El Salvador	1.352.200,5	2.346,4	2.441.395,3	2.934,3	812.914,4	12.516,9	-	9.401,5
Nicaragua	634.821,4	-	10.069,8	6.348,1	79.662,1	4.587,8	-	2.086,7
Costa Rica	-	26.135,6	55.109,2	19.502,4	-	39.170,4	242.111,0	74.198,9
Panamà	-	86.880,0	708,5	40.671,5	2.559,2	67.451,8	1.667,9	140.719,2
Cuba	4.060.919,1	1.605.292,3	2.804.471,2	378.073,8	1.440.453,6	255.218,6	1.134,4	359.959,6
Haití	596,5	3.782,4	5,9	481,9	-	7.447,6	429,1	3.506,2
Bahamas	-	583,8	-	829,8	-	340,7	-	299,8
Indias Occidentales	-	-	2.210,3	-	-	-	-	-
Rep.Dominicana	-	186.785,0	-	174.875,0	-	84.013,7	18.563,9	82.344,9
Islas Vírgenes EE.UU.	-	1.204.463,2	-	-	-	-	-	-
Guadalupe	-	4.398,3	-	5.701,5	-	13.362,0	-	13.315,0
Dominica	-	719,4	5,9	191,2	-	-	-	1.643,6
Martinica	-	-	-	-	-	83,6	-	7.343,6
Jamaica	685,4	3.522,9	678,9	-	357,1	-	790,5	5.018,0
San Vicente	-	-	-	-	-	-	-	1.183,4
Barbados	-	1.692,2	-	-	-	2.787,5	-	4.696,3
Trinidad y Tobago	507.019,3	15.053,2	85.240,4	1.952,6	64.760,3	4.677,4	344.674,4	-
Granada	6.230,4	-	9.480,5	-	27.308,4	-	5.638,6	5.236,3
Antillas Neerlandesas	-	16.676,3	-	11.844,5	-	-	-	25.937,2
Colombia	687.215,7	259.479,7	1.351.486,1	223.301,5	123.612,4	191.604,5	195.341,1	33.413,9
Venezuela	4.638.066,0	716.521,3	320.632,8	1.026.319,7	364.459,8	780.740,7	51.692,7	883.492,1
Guyana Francesa	-	-	-	-	-	-	967,9	3.857,2
Ecuador	54,3	5.732,7	11.239,0	4.993,7	-	5.372,3	-	6.351,1
Perù	933,5	10.182,4	-	11.508,0	336.035,6	7.500,2	19.067,9	7.624,4
Brasil	3.831.028,9	413.293,8	2.100.492,8	469.582,3	2.552.756,6	378.924,7	5.460.441,6	185.810,7
Chile	269.466,3	50.987,3	48.423,5	15.762,4	94.831,3	25.598,0	317.011,2	25.013,6
Bolivia	-	1.826,1	92.807,2	1.673,8	-	642,4	9.205,7	851,2
Paraguay	3.235,2	8.379,6	654.159,1	8.155,7	2.418.137,2	7.016,5	1.825.066,9	12.105,4
Uruguay	47.672,2	17.976,0	155.879,0	22.550,5	36.362,0	42.102,2	21.851,9	18.376,4
Argentina	423.879,0	19.016,5	389.458,6	49.882,1	245.642,8	62.658,3	150.781,2	329.809,1
ASIA	50.601.854,7	8.661.539,7	40.388.710,3	6.358.242,5	42.120.791,5	6.937.899,6	20.320.702,6	6.975.726,9
Chipre	20.691,0	16.754,5	16.691,2	88.861,7	21.976,9	54.642,9	12.520,3	32.363,6
Líbano	3.633,5	82.064,2	-	115.665,4	3.282,6	68.316,5	2.864,5	102.847,3
Síria	-	4.141,1	1.031.969,3	33.882,2	39.961,3	2.180,0	46.965,8	151.214,8
Iraq	24.329.157,1	20.735,2	18.961.301,8	77.243,3	18.940.140,9	4.037,9	8.276.975,3	94,9
Iràn	12.403.818,3	67,3	4.431.100,5	134,9	6.504.349,3	8.475,5	2.480.006,8	109.878,5
Israel	357.449,4	365.330,1	520.668,8	330.823,7	780.999,3	392.626,1	1.450.981,3	890.317,1
Jordania	-	59.728,6	-	75.168,8	21.667,3	31.665,5	-	23.767,2
Arabia Saudita	7.819.382,5	2.209.002,5	10.920.655,2	2.013.572,5	12.246.874,0	2.088.297,1	3.448.634,3	1.508.032,1
Kuwait	12.258,6	519.239,7	905.751,2	285.673,2	292.909,7	234.945,9	702.280,7	351.105,5
Bahrein	1.255,8	215.175,3	88.643,5	116.377,1	-	66.400,4	119.976,7	67.717,2
Qatar	2.415.811,4	92.390,5	1.062.899,6	28.960,9	1.429.124,9	58.124,5	650.187,0	45.018,6
Emiratos Arabes Unidos	-	1.039.981,7	305.929,2	583.015,5	-	398.636,3	1.517,2	391.879,6
Omàn	-	177.376,6	-	114.613,1	-	73.380,4	-	42.641,2
Yemen del Norte	-	275.582,0	-	125.287,5	-	24.267,1	-	12.314,7
Afganistàn	-	281,1	-	-	-	-	-	-
Pakistàn	21.479,6	347.652,4	48.681,0	46.928,6	138.389,6	4.960,6	88.905,5	71.816,8
India	2.160.957,8	292.006,7	145.225,1	5.709,1	82.280,5	8.022,5	447.407,4	392.510,7
Bangladesh	1.688,5	1.421,4	1.037,0	90.992,2	7.606,6	239.176,4	10.702,6	1.690,0
Islas Maldivas	-	-	-	1.252,9	-	-	-	-
Sri Lanka	51.714,0	1.767,6	32.865,3	456,2	40.336,5	9,2	27.978,8	-
Thailandia	66.491,9	9.654,5	67.444,3	11.492,9	615.629,6	16.252,7	232.172,6	28.957,6
Vietnam	-	-	4.764,2	-	2.066,8	-	2.038,1	-
Kampuchea	-	451,6	-	-	-	-	-	-
Indonesia	17.059,0	4.857,8	30.582,8	4.763,4	200.135,7	6.833,0	687.046,1	12.044,5
Malasia	79.310,8	9.105,8	216.385,8	996,5	88.333,4	5.110,3	74.803,7	58.495,9
Singapur	2.941,3	84.415,4	21.154,1	118.320,6	4.544,1	113.684,2	3.012,7	127.577,8
Filipinas	33.230,3	33.687,8	19.026,8	26.500,1	12.707,5	60.348,7	28.700,0	65.024,4
China	17.273,6	1.828.715,9	1.190.467,1	1.090.877,9	87.634,4	1.024.155,2	545.065,2	683.815,4
Corea del Norte	-	4.688,4	-	449,4	11,6	336,3	-	6.032,5
Corea del Sur	85.900,1	41.986,1	20.047,7	76.969,9	145.041,5	140.027,8	212.235,8	318.192,3
Japòn	639.101,5	793.800,8	282.514,2	746.898,8	187.173,1	1.194.107,1	192.832,8	1.305.246,6
Taiwan	51.932,6	54.751,7	62.370,6	72.900,5	164.858,3	526.382,6	394.927,0	116.297,0
Hong-Kong	9.316,1	74.725,4	20.534,0	73.453,7	61.348,7	92.496,9	115.403,9	58.833,0
Macao	-	-	-	-	1.407,4	-	64.560,5	-
OCEANIA	2.388,3	670.831,0	4.476,2	431.737,3	188.513,4	410.543,7	256.313,0	602.652,5
Australia	2.292,7	516.506,3	-	315.225,6	185.753,5	295.689,0	198.276,1	425.331,1
Papua-Nueva Guinea	-	309,4	4.476,2	-	-	-	4.252,8	-
Nueva Zelanda	95,6	149.239,3	-	116.091,6	2.759,9	107.970,7	53.784,2	170.126,1
Nueva Caledonia	-	4.300,1	-	-	-	6.771,1	-	6.640,5
Polinesia Francesa	-	475,9	-	420,1	-	112,9	-	554,8
DIVERSOS	1.177,8	42.742,2	-	552.511,8	2.737,4	1.226.707,3	-	705.640,8
TOTAL	217.923.429,6	140.256.230,7	136.718.553,6	124.850.204,3	160.979.883,2	131.647.516,9	119.001.855,8	137.116.180,7

G-I.3. Distribución de las importaciones por continentes. 1985-1988

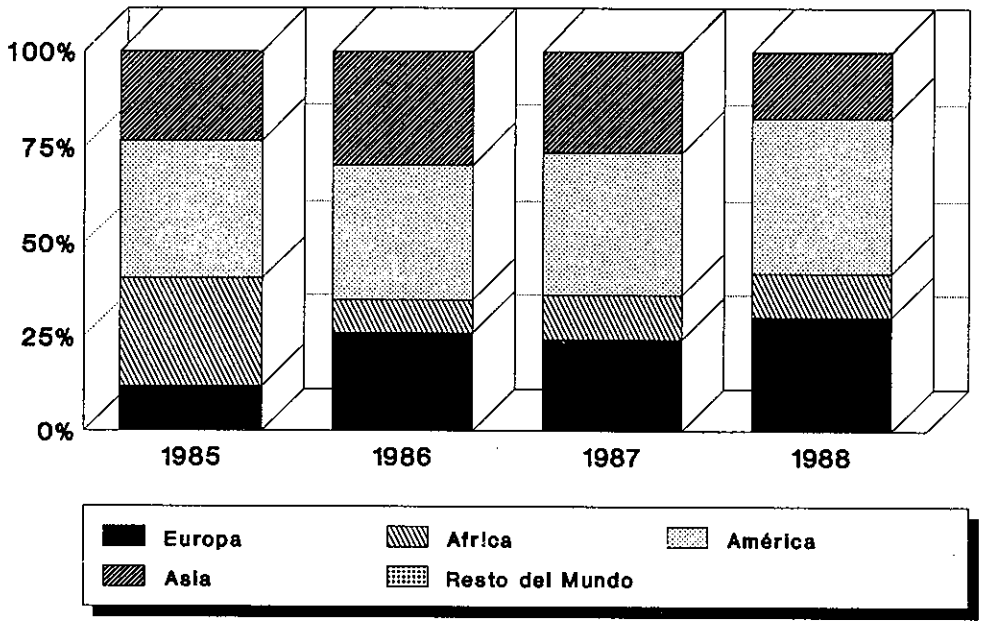

G-I.4. Distribución de las exportaciones por continentes. 1985-1988

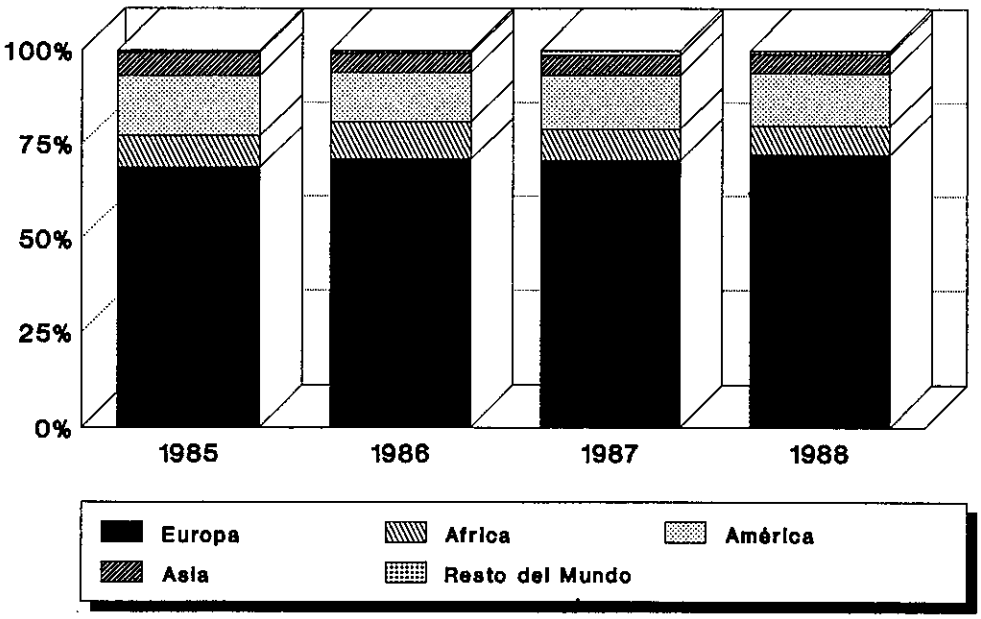

I.5. RESULTADOS GENERALES DEL COMERCIO CON LOS PAISES DE LA C.E.E.

I.5. RESULTADOS GENERALES DEL COMERCIO CON LOS PAISES DE LA C.E.E. (Miles de pesetas)

PAISES	CONCEPTOS	1985	1986	1987	1988	Tasas de Variación		
						86/85	87/86	88/87
CEE (1)	Importaciones	20.372.683,6	30.776.636,6	32.394.414,4	29.024.604,7	51,07	5,26	-10,40
	Exportaciones	79.336.199,2	76.732.180,4	80.982.385,0	85.505.307,7	-3,28	5,54	5,59
	Saldo	58.963.515,6	45.955.543,8	48.587.970,6	56.480.703,0			
	Tasa Cobertura	389,42	249,32	249,99	294,60			
FRANCIA	Importaciones	5.962.435,7	7.088.836,3	8.452.731,9	5.515.187,2	18,89	19,24	-34,75
	Exportaciones	21.352.732,6	22.541.513,1	22.525.206,9	22.339.647,2	5,57	-0,07	-0,82
	Saldo	15.390.296,9	15.452.676,8	14.072.475,0	16.824.460,0			
	Tasa Cobertura	358,12	317,99	266,48	405,06			
BELGICA Y LUXEMB.	Importaciones	670.116,9	703.531,7	969.625,5	1.152.407,6	4,99	37,82	18,85
	Exportaciones	4.174.483,4	3.831.660,4	3.168.511,1	3.642.305,0	-8,21	-17,31	14,95
	Saldo	3.504.366,5	3.128.128,7	2.198.885,6	2.489.897,4			
	Tasa Cobertura	622,95	544,63	326,78	316,06			
PAISES BAJOS	Importaciones	3.961.462,8	4.401.248,4	4.837.647,3	4.975.297,7	11,10	9,92	2,85
	Exportaciones	8.516.909,9	9.790.810,1	8.336.964,7	7.047.715,9	14,96	-14,85	-15,46
	Saldo	4.555.447,1	5.389.561,7	3.499.317,4	2.072.418,2			
	Tasa Cobertura	214,99	222,46	172,34	141,65			
R.F. ALEMANA	Importaciones	3.445.656,3	4.407.366,3	4.515.968,3	5.035.424,3	27,91	2,46	11,50
	Exportaciones	15.340.522,2	16.734.946,9	19.674.435,3	24.117.160,5	9,09	17,56	22,58
	Saldo	11.894.865,9	12.327.580,6	15.158.467,0	19.081.736,2			
	Tasa Cobertura	445,21	379,70	435,66	478,95			
ITALIA	Importaciones	3.117.116,8	7.901.057,7	5.671.168,9	6.578.950,4	153,47	-28,22	16,01
	Exportaciones	5.025.394,5	5.850.183,8	7.728.907,9	6.786.242,1	16,41	32,11	-12,20
	Saldo	1.908.277,7	-2.050.873,9	2.057.739,0	207.291,7			
	Tasa Cobertura	161,22	74,04	136,28	103,15			
REINO UNIDO	Importaciones	1.657.494,6	4.061.460,4	3.488.340,4	2.004.974,4	145,04	-14,11	-42,52
	Exportaciones	22.346.310,3	15.039.164,8	16.160.942,7	17.580.177,4	-32,70	7,46	8,78
	Saldo	20.688.815,7	10.977.704,4	12.672.602,3	15.575.203,0			
	Tasa Cobertura	1348,20	370,29	463,28	876,83			
IRLANDA	Importaciones	919.631,1	163.209,1	78.891,4	270.730,6	-82,25	-51,66	243,17
	Exportaciones	214.004,8	788.309,7	317.925,1	461.741,5	268,36	-59,67	45,24
	Saldo	-705.626,3	625.100,6	239.033,7	191.010,9			
	Tasa Cobertura	23,27	483,01	402,99	170,55			
DINAMARCA	Importaciones	85.457,9	243.834,2	420.635,3	713.662,7	185,33	72,51	69,66
	Exportaciones	773.078,9	656.333,3	791.572,7	801.695,0	-15,10	20,61	1,28
	Saldo	687.621,0	412.499,1	370.937,4	88.032,3			
	Tasa Cobertura	904,63	269,17	188,19	112,34			
GRECIA	Importaciones	79.065,6	447.107,9	2.283.137,2	1.285.051,5	465,49	410,65	-43,72
	Exportaciones	551.403,7	244.491,2	203.557,8	204.237,0	-55,66	-16,74	0,33
	Saldo	472.338,1	-202.616,7	-2.079.579,4	-1.080.814,5			
	Tasa Cobertura	697,40	54,68	8,92	15,89			
PORTUGAL	Importaciones	474.245,9	1.358.984,6	1.676.268,2	1.492.918,3	186,56	23,35	-10,94
	Exportaciones	1.041.358,9	1.254.767,1	2.074.360,8	2.524.386,1	20,49	65,32	21,69
	Saldo	567.113,0	-104.217,5	398.092,6	1.031.467,8			
	Tasa Cobertura	219,58	92,33	123,75	169,09			

(1) Hasta 1986, Portugal, como es sabido, no forma parte de la CEE. No obstante, las cifras reflejadas para la Comunidad Europea incluyen las correspondientes a Portugal en todos los años, lo que deberá tenerse en cuenta para la utilización correcta de los datos que se presentan para el año 1985.

G-I.5. Evolución del Comercio Exterior con la CEE. 1985-1988

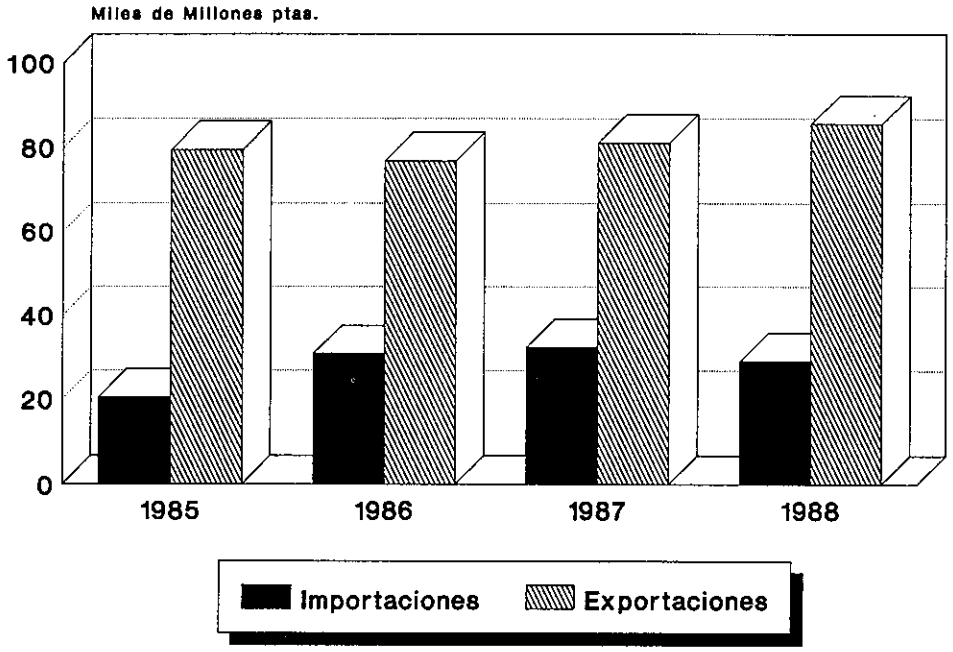

G-I.6. Distribución de las importaciones con la CEE por países. 1985-1988

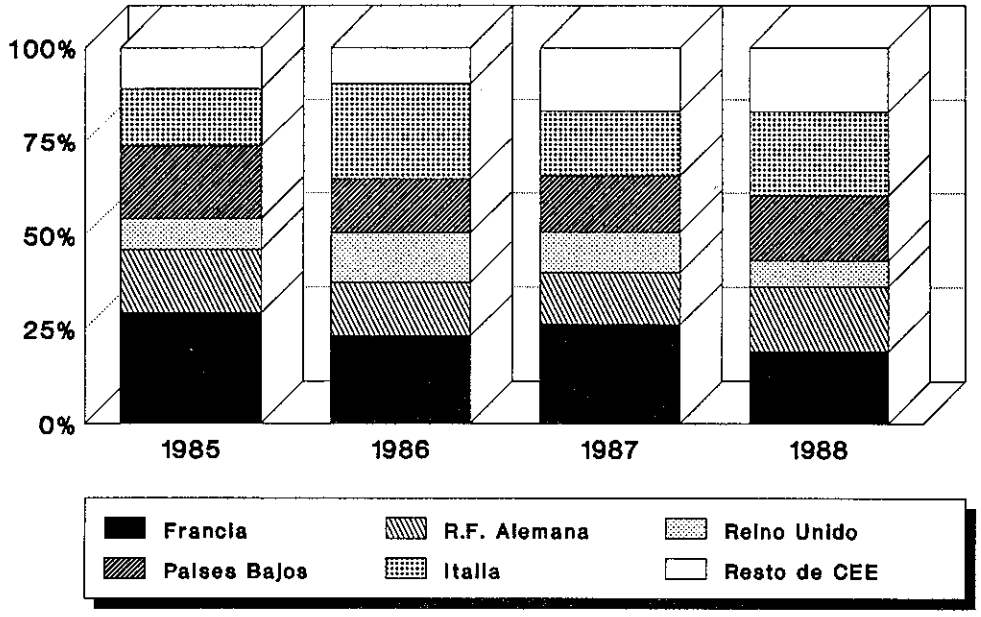

G-I.7. Distribución de las exportaciones con la CEE por países. 1985-1988

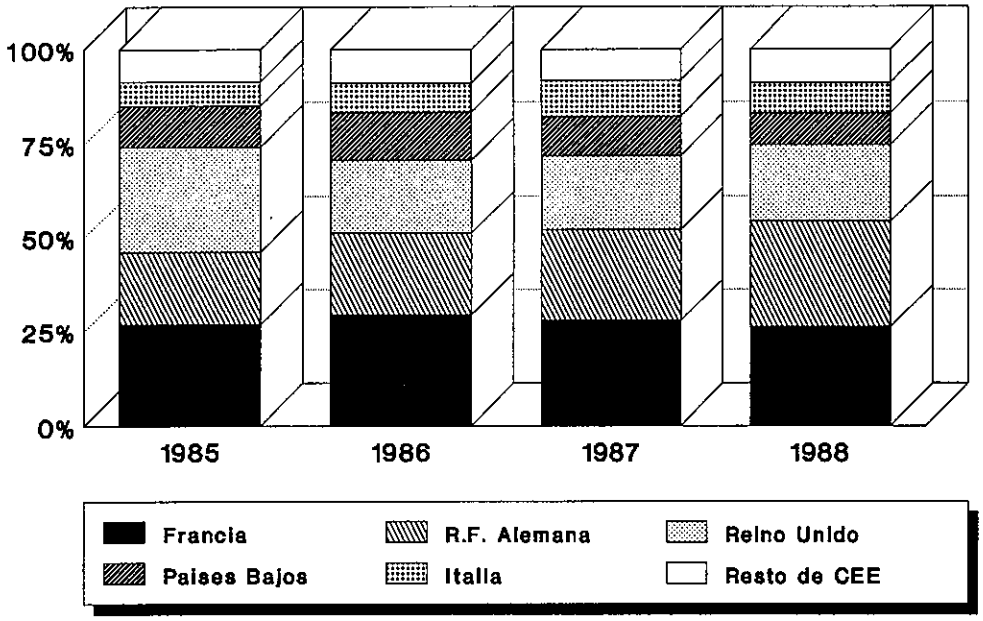

II. ESTADISTICA DEL COMERCIO EXTERIOR DE LA REGION DE MURCIA 1988

INDICE

Pág.

TABLAS

II.1. Evolución del Comercio Exterior en 1988. Datos mensuales 45

II.2. Ranking por partidas arancelarias 49
II.2.1. Ranking por partidas arancelarias. Importaciones 51
II.2.2. Ranking por partidas arancelarias. Exportaciones 53

II.3. Ranking por países 57
II.3.1. Ranking por países. Importaciones 59
II.3.2. Ranking por países. Exportaciones 60

II.4. Comercio Exterior por productos. Detalle por productos y paises 63
Sección 01 65
Sección 02 72
Sección 03 92
Sección 04 93
Sección 05 120
Sección 06 124
Sección 07 141
Sección 08 149
Sección 09 152
Sección 10 156
Sección 11 160
Sección 12 177
Sección 13 181
Sección 14 186
Sección 15 187
Sección 16 200
Sección 17 224
Sección 18 228
Sección 19 233
Sección 20 234
Sección 21 241
Sección 00 (No clasificable) 242

Pág.

II.5. Comercio Exterior por países. Detalle por países y productos 243
Europa 245
Africa 380
América 405
Asia 437
Oceanía y Otros Territorios 471
Diversos 475

GRAFICOS

G-II.1. Evolución del Comercio Exterior por meses en 1988 47

G-II.2. Distribución de las importaciones por partidas arancelarias en 1988 55

G-II.3. Distribución de las exportaciones por partidas arancelarias en 1988 55

G-II.4. Distribución de las importaciones por países en 1988 61

G-II.5. Distribución de las exportaciones por países en 1988 61

II.1. EVOLUCION DEL COMERCIO EXTERIOR EN 1988
Datos mensuales

II.1. EVOLUCION DEL COMERCIO EXTERIOR EN 1988. Datos mensuales

MESES (1)	IMPORTACIONES		EXPORTACIONES		Saldo Balanza Comercial	Tasa de Cobertura
	Toneladas	Miles ptas.	Toneladas	Miles ptas.		
Enero	617.259,1	11.028.486,9	322.596,0	10.055.495,3	-972.991,6	91,18
Febrero	449.448,5	10.370.855,7	346.394,9	11.788.020,2	1.417.164,5	113,66
Marzo	668.496,1	12.501.435,7	218.168,8	10.528.962,6	-1.972.473,1	84,22
Abril	509.206,7	9.056.566,5	238.079,9	10.763.348,5	1.706.782,0	118,85
Mayo	723.664,9	11.817.508,0	240.709,3	17.081.552,1	5.264.044,1	144,54
Junio	483.330,4	10.618.998,9	199.350,4	11.459.415,9	840.417,0	107,91
Julio	438.746,0	8.744.598,1	250.480,3	10.998.642,6	2.254.044,5	125,78
Agosto	429.561,9	8.973.447,4	200.643,2	8.846.921,3	-126.526,1	98,59
Septiembre	493.395,1	9.063.630,1	248.241,2	9.201.298,0	137.667,9	101,52
Octubre	319.410,6	9.929.116,6	257.550,6	8.900.829,1	-1.028.287,5	89,64
Noviembre	525.366,5	8.814.135,7	274.474,6	12.946.559,7	4.132.424,0	146,88
Diciembre	472.620,0	8.083.076,2	269.672,8	14.545.135,4	6.462.059,2	179,95
TOTAL	6.130.505,8	119.001.855,8	3.066.362,0	137.116.180,7	18.114.342,9	115,22

(1) Datos definitivos del año 1988. Las cifras que se presentan en la publicación trimestral Coyuntura Económica tienen carácter provisional.

G-II.1. Evolución del Comercio Exterior por meses en 1988

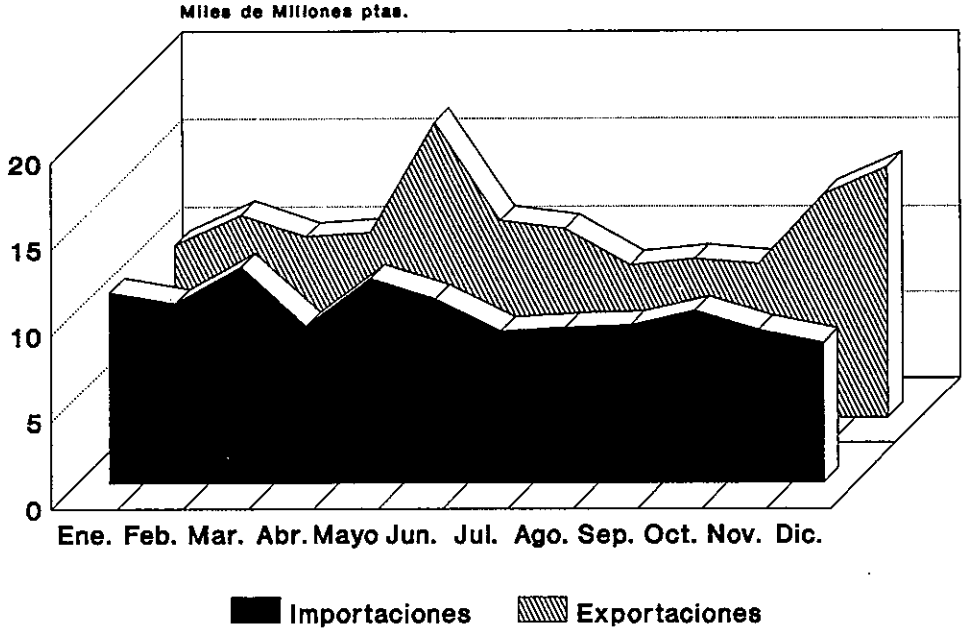

II.2. RANKING POR PARTIDAS ARANCELARIAS

II.2.1. RANKING POR PARTIDAS ARANCELARIAS. IMPORTACIONES

PARTIDAS	VALOR		Número de Operaciones	PRINCIPALES PAISES DE ORIGEN (1)					
				1°		2°		3°	
	Miles ptas.	% sobre total import.		Cod.	%(2)	Cod.	%(2)	Cod.	%(2)
1: 2709. Aceites crudos de petróleo o de minerales bituminosos	44.301.504,4	37,23	48	412	63,02	612	18,68	288	10,02
2: 2710. Aceites de petróleo o de minerales bituminosos, excepto los aceites crudos; preparaciones no expresadas ni comprendidas en otras partidas, con un contenido de aceites de petróleo o de minerales bituminosos superior o igual al 70% en peso, en las que estos aceites constituyan el elemento base	8.306.469,5	6,98	44	400	37,26	005	15,22	048	12,95
3: 2711. Gas de petróleo y demás hidrocarburos gaseosos	7.923.189,4	6,66	39	208	48,20	632	41,67	644	8,21
4: 1201. Habas de soja, incluso quebrantadas	6.205.521,1	5,21	53	508	44,02	520	29,36	400	26,62
5: 7210. Productos laminados planos de hierro o de acero sin alear, de anchura superior o igual a 600 mm., chapados o revestidos	5.376.360,0	4,52	405	003	34,01	009	14,82	005	12,43
6: 2304. Tortas y demás residuos sólidos de la extracción del aceite de soja, incluso molidos o en "pellets"	2.835.468,8	2,38	23	508	56,86	400	16,72	664	13,35
7: 2616. Minerales de los metales preciosos y sus concentrados.	2.598.130,0	2,18	27	412	88,58	204	8,42	404	2,30
8: 2814. Amoniaco anhidro o en disolución acuosa	1.919.797,1	1,61	29	472	17,95	003	14,89	056	13,05
9: 2607. Minerales de plomo y sus concentrados	1.519.994,7	1,28	29	404	39,67	204	30,60	007	14,12
10: 4104. Cueros y pieles, de bovino y de equino, depilados, preparados, excepto los de las partidas 41.08 ó 41.09	1.366.545,4	1,15	280	508	26,57	005	20,54	346	12,02
11: 4101. Cueros y pieles, en bruto, de bovino o de equino (frescos o salados, secos, encalados, piquelados o conservados de otro modo, pero sin curtir, apergaminar ni preparar de otra forma), incluso depilados o divididos	1.317.023,2	1,11	343	001	25,65	004	20,45	204	16,52
12: 0406. Queso y requesón	1.303.031,4	1,09	358	003	75,33	036	9,80	008	9,69
13: 4407. Madera aserrada o desbastada longitudinalmente, cortada o desenrollada, incluso cepillada, lijada o unida por entalladuras multiples, de espesor superior a 6 mm.	1.193.451,5	1,00	742	030	35,84	004	17,92	001	13,35
14: 2510. Fosfatos de calcio naturales, fosfatos aluminocálcicos naturales y cretas fosfatadas	1.191.110,3	1,00	40	204	96,06	608	3,94		
15: 8703. Coches turismo y demás vehículos automóviles proyectados principalmente para el transporte de personas (excepto los de la partida 87.02), incluidos los vehículos del tipo familiar y los de carreras	1.008.153,2	0,85	1.505	004	93,16	001	3,99	732	1,01
16: 2844. Elementos químicos radiactivos e isótopos radiactivos (incluídos los elementos químicos e isótopos fusionables o fértiles) y sus compuestos; mezclas y residuos que contengan estos productos	973.198,4	0,82	1	400	100,00				
17: 2834. Nitritos; nitratos	915.054,9	0,77	40	624	99,29	010	0,65	028	0,06
18: 1001. Trigo y morcajo o tranquillón	883.001,8	0,74	9	001	76,21	006	23,79		
19: 8408. Motores de émbolo, de encendido por comprensión (motores diesel o semidiesel)	878.566,6	0,74	61	008	48,64	005	36,72	004	10,90
20: 8414. Bombas de aire o de vacío, compresores de aire o de otros gases y ventiladores; campanas aspirantes para extracción o reciclado, con ventilador, incluso con filtro	815.028,0	0,68	82	036	89,44	008	4,10	005	2,03
21: 1005. Maiz	712.916,4	0,60	8	400	100,00				
22: 8422. Lavavajillas; máquinas y aparatos para limpiar o secar botellas y demás recipientes; máquinas y aparatos para llenar, cerrar, capsular o etiquetar botellas, cajas, sacos y demás continentes; máquinas y aparatos para empaquetar o envasar mercancías; máquinas y aparatos para gasificar bebidas	683.815,7	0,57	69	004	43,49	005	21,36	038	20,42
23: 3811. Preparaciones antidetonantes, inhibidores de oxidación, aditivos peptizantes, mejoradores de viscosidad, anticorrosivos y demás aditivos preparados para aceites minerales (incluída la gasolina o nafta) o para otros líquidos utilizados para los mismos fines que los aceites minerales	655.395,9	0,55	158	005	41,10	006	29,83	002	19,25
24: 2523. Cementos hidraúlicos (incluídos los cementos sin pulverizar o clinker), aunque estén coloreados	629.733,5	0,53	40	212	40,31	066	36,16	060	22,56
25: 8419. Aparatos y dispositivos, aunque se calienten eléctricamente, para el tratamiento de materias mediante operaciones que impliquen un cambio de temperatura, tales como calentado, cocción, torrefacción, destilación, rectificación, esterilización, pasterización, secado, evaporación, vaporización, condensación o enfriamiento, excepto los aparatos domésticos; calentadores de agua de calentamiento instantáneo o de acumulación, excepto los eléctricos	613.396,9	0,52	68	005	37,46	001	32,70	004	11,54
26: 4811. Papel, cartón, guata de celulosa y napas de fibras de celulosa, estucados, recubiertos, impregnados o revestidos, coloreados o decorados en la superficie o impresos, en bobinas o en hojas, excepto los productos de las partidas 48.03, 48.09, 48.10 ó 48.18	536.000,4	0,45	94	030	52,01	003	41,96	036	4,50

(1) La relación de países con sus correspondientes códigos, se incluye en el Anexo.
(2) Porcentaje que supone sobre el total de la patida.

II.2.1. RANKING POR PARTIDAS ARANCELARIAS. IMPORTACIONES *(Continuación)*

PARTIDAS	VALOR		Número de Operaciones	PRINCIPALES PAISES DE ORIGEN (1)					
				1°		2°		3°	
	Miles ptas.	% sobre total import.		Cod.	%(2)	Cod.	%(2)	Cod.	%(2)
27: 8429. Topadoras, incluso las angulares, niveladoras, traillas, palas mecánicas, excavadoras, cargadoras, palas cargadoras, apisonadoras y rodillos apisonadores, autopropulsados	514.562,8	0,43	106	004	37,13	005	25,46	002	9,69
28: 0804. Dátiles, higos, piñas (ananas), aguacates, guayabas, mangos y mangostanes, frescos o secos	448.827,9	0,38	180	436	53,93	346	31,91	272	10,80
29: 3105. Abonos minerales o químicos, con dos o tres de los elementos fertilizantes; nitrógeno, fosforo y potasio; los demás abonos; productos de este capítulo en tabletas o formas similares o en envases de peso bruto inferior o igual a 10 Kg.	423.763,6	0,36	58	400	77,70	002	16,55	003	5,75
30: 8409. Partes identificables como destinadas, exclusiva o principalmente, a los motores de las partidas 84.07 u 84.08	422.319,9	0,35	328	004	56,15	001	33,41	005	6,10
31: 3901. Polímeros de etileno en formas primarias	396.218,9	0,33	155	003	36,30	010	21,92	004	13,47
32: 0302. Pescados fresco o refrigerado, con exclusión de los filetes y demás carnes de pescado de la partida 03.04	390.526,3	0,33	327	001	59,42	028	19,06	005	8,11
33: 7010. Bombonas, botellas, frascos, tarros, potes, envases tubulares, ampollas y demás recipientes para el transporte o envasado, de vidrio; tarros de vidrio para conservas; tapones, tapas y demás dispositivos de cierre, de vidrio	386.136,0	0,32	398	010	94,80	005	4,64	004	0,36
34: 1605. Crustáceos, moluscos y demás invertebrados acuáticos, preparados o conservados	364.112,9	0,31	66	003	43,50	512	30,75	680	16,58
35: 8415. Acondicionadores de aire que contengan un ventilador con motor y los dispositivos adecuados para modificar la temperatura y la humedad, aunque no regulen separadamente el grado higrométrico	333.929,8	0,28	91	005	71,54	736	17,16	001	8,87
36: 8438. Máquinas y aparatos, no expresados ni comprendidos en otras partidas de este capítulo, para la preparación o la fabricación industrial de alimentos o de bebidas, excepto las máquinas y aparatos para la extracción o la preparación de aceites o grasas, animales o vegetales fijos	333.688,2	0,28	96	005	67,47	004	18,67	400	10,37
37: 2009. Jugos de frutas (incluído el mosto de uva) o de legumbres u hortalizas, sin fermentar y sin alcohol, incluso azucarados o edulcorados de otro modo	318.901,0	0,27	84	508	53,94	680	13,88	624	10,44
38: 0904. Pimienta del genero piper; pimientos de los generos capsicum o pimienta, secos triturados o pulverizados (pimentón)	278.376,2	0,23	95	064	29,10	701	20,59	508	8,54
39: 9503. Los demás juguetes; modelos reducidos y modelos similares para entretenimiento, incluso animados; rompecabezas de cualquier clase	265.679,5	0,22	211	736	38,56	740	29,46	720	26,63
40: 1701. Azúcar de caña o de remolacha y sacarosa químicamente pura, en estado sólido	262.076,4	0,22	86	030	71,10	001	17,59	032	11,23
41: 0407. Huevos de ave con cascarón, frescos, conservados o cocidos	257.330,2	0,22	109	003	59,08	006	19,76	010	17,42
42: 8529. Partes identificables como destinadas, exclusiva o principalmente, a los aparatos de las partidas número 85.25 a 85.28	255.911,3	0,22	63	001	79,38	400	8,71	005	5,24
43: 3301. Aceites esenciales (desterpenados o no), incluídos los "concretos" o "absolutos"; resinoides; disoluciones concentradas de aceites esenciales en grasas, aceites fijos, ceras o materias análogas, obtenidas por enflorado o maceración; subproductos terpénicos residuales de la desterpenación de los aceites esenciales; destilados acuosos aromáticos y disoluciones acuosas de aceites esenciales	251.854,6	0,21	62	400	67,21	390	14,33	508	6,13
44: 4804. Papel y cartón kraft, sin estucar ni recubrir, en bobinas o en hojas, excepto el de las partidas 48.02 ó 48.03	242.651,0	0,20	74	010	47,75	032	38,45	001	11,51
45: 8534. Circuitos impresos	239.213,7	0,20	42	001	81,96	003	15,17	400	2,13
46: 3815. Iniciadores y aceleradores, de reacción, y preparaciones catalíticas, no expresados ni comprendidos en otras partidas	229.031,9	0,19	9	006	58,73	004	29,32	400	6,14
47: 0602. Las demás plantas vivas (incluídas las raíces), esquejes, e injertos; blanco de setas	226.412,6	0,19	238	001	82,21	003	11,65	005	2,92
48: 2008. Frutos y demás partes comestibles de plantas, preparados o conservados de otra forma incluso azucarados, edulcarados de otro modo o con alcohol, no expresados ni comprendidos en otras partidas	225.296,1	0,19	151	680	52,63	508	11,97	390	11,75
49: 0303. Pescado congelado, con exclusión de los filetes y demás carne de pescado de la partida 03.04	224.065,5	0,19	88	028	44,57	400	17,36	504	8,51
50: 8477. Máquinas y aparatos para trabajar caucho o plásticos o para fabricar productos de estas materias, no expresados ni comprendidos en otra parte de este capítulo	219.710,0	0,18	37	004	37,95	005	36,50	006	20,39
Resto de las partidas	14.829.401,5	12,46	10.634						
TOTAL IMPORTACIONES	119.001.855,8	100,00	18.383						

(1) La relación de países con sus correspondientes códigos, se incluye en el Anexo.
(2) Porcentaje que supone sobre el total de la partida.

II.2.2. RANKING POR PARTIDAS ARANCELARIAS. EXPORTACIONES

PARTIDAS	VALOR		Número de Operaciones	PRINCIPALES PAISES DE DESTINO (1)					
				1°		2°		3°	
	Miles ptas.	% sobre total export.		Cod.	%(2)	Cod.	%(2)	Cod.	%(2)
1: 0805. Agrios frescos o secos	23.611.208,4	17,22	11.037	004	43,80	001	23,87	006	6,68
2: 2008. Frutos y demás partes comestibles de plantas, preparados o conservados de otra forma incluso azucarados, edulcarados de otro modo o con alcohol, no expresados ni comprendidos en otras partidas	17.058.716,4	12,44	9.571	006	26,70	004	21,38	400	18,40
3: 2710. Aceites de petróleo o de minerales bituminosos, excepto los aceites crudos; preparaciones no expresadas ni comprendidas en otras partidas, con un contenido de aceites de petróleo o de minerales bituminosos superior o igual al 70% en peso, en las que estos aceites constituyan el elemento base	11.534.623,6	8,41	87	208	32,11	400	20,57	001	11,48
4: 2005. Las demás legumbres u hortalizas, preparadas o conservadas (excepto en vinagre o en ácido acético), sin congelar	10.620.429,3	7,75	5.254	400	43,31	001	19,34	005	6,58
5: 0702. Tomates frescos o refrigerados	7.894.416,8	5,76	3.482	004	28,64	001	24,34	006	20,20
6: 0705. Lechugas (lactuca sativa) y achicorias (comprendidas la escarola y la endivia) (cichorium spp.), frescas o refrigeradas	4.733.546,0	3,45	2.987	006	46,07	004	21,76	030	12,29
7: 0709. Las demás hortalizas frescas o refigeradas	4.105.149,1	2,99	4.601	001	37,34	004	26,33	006	11,81
8: 0809. Albaricoques, cerezas, melocotones (incluídos los griqones y nectarinas), ciruelas y endrinos, frescos	3.415.975,7	2,49	1.682	005	30,06	001	26,47	006	19,70
9: 0806. Uvas y pasas	3.276.341,7	2,39	1.374	006	35,61	004	17,46	030	8,18
10: 2002. Tomates preparados o conservados (excepto en vinagre o en ácido acético)	2.726.215,3	1,99	1.950	400	23,79	006	23,29	404	12,40
11: 0904. Pimienta del genero piper; pimientos de los generos capsicum o pimienta, secos triturados o pulverizados (pimentsn)	2.518.185,9	1,84	1.248	400	24,97	004	16,73	732	12,97
12: 0710. Legumbres y hortalizas, incluso cocidas con agua o vapor, congeladas	2.201.427,8	1,61	1.358	001	47,93	006	17,68	004	9,06
13: 0807. Melones, sandías y papayas, frescos	1.950.569,9	1,42	1.664	006	52,98	004	15,30	003	11,98
14: 2204. Vino de uvas frescas, incluso encabezado; mosto de uva, excepto el de la partida 2009	1.642.509,6	1,20	1.665	036	26,44	310	15,97	330	9,73
15: 3203. Material colorantes de origen vegetal o animal (incluídos los extractos tintóreos, con exclusión de los negros de origen animal), aunque sean de constitución química definida; preparaciones a que se refiere la nota 3 de este capítulo a base de materias de origen vegetal o animal	1.609.545,7	1,17	580	400	38,23	728	11,09	732	9,80
16: 7901. Cinc en bruto	1.556.650,9	1,14	13	002	40,12	664	24,86	005	10,71
17: 2713. Coque de petróleo, betún de petróleo y demás residuos de los aceites de petróleo o de minerales bituminosos	1.367.732,6	1,00	106	212	24,41	005	24,26	208	14,87
18: 2003. Setas y trufas, preparadas o conservadas (excepto en vinagre o en ácido acético)	1.340.377,1	0,98	546	400	34,25	624	24,73	010	7,42
19: 1507. Aceite de soja y sus fracciones, incluso refinado, pero sin modificar químicamente	1.334.346,6	0,97	15	052	81,54	950	9,04	204	8,30
20: 3101. Abonos de origen animal o vegetal, incluso mezclados entre sí o tratados químicamente; abonos procedentes de la mezcla o del tratamiento químico de productos de origen animal o vegetal	1.162.553,4	0,85	4	720	55,43	484	44,57		
21: 0910. Jengibre, azafrán, cúrcuma, tomillo, hojas de laurel, "curry" y demás especias	1.119.789,8	0,82	516	632	34,57	400	16,96	732	15,77
22: 3104. Abonos minerales o químicos potásicos	1.097.437,1	0,80	22	208	48,56	204	34,86	508	13,45
23: 0810. Los demás frutos frescos	1.069.125,2	0,78	366	001	36,32	004	23,51	005	22,65
24: 8404. Aparatos auxiliares para las calderas de las partidas 84.02 ó 84.03 (por ejemplo: economizadores, recalentadores, deshollinadores o recuperadores de gas); condensadores para máquinas de vapor	1.001.809,4	0,73	171	004	52,44	404	7,16	400	7,00
25: 4819. Cajas, sacos, bolsas, cucuruchos y demás envases de papel, cartón, guata de celulosa o napas de fibras de celulosa; cartonajes de oficina, tienda o similares	997.033,2	0,73	4.351	006	28,68	004	20,56	001	11,34
26: 7801. Plomo en bruto	917.531,4	0,67	131	052	36,82	010	24,64	048	16,46
27: 2001. Legumbres, hortalizas, frutos y demás partes comestibles de plantas, preparados o conservados en vinagre o en ácido acético	915.351,9	0,67	541	400	54,48	006	5,86	404	5,51
28: 2938. Heteróxidos naturales o reproducidos por síntesis, sus sales, iteres, isteres y demás derivados	846.677,7	0,62	200	001	80,61	036	10,78	400	3,20
29: 1509. Aceite de oliva y sus fracciones, incluso refinado, pero sin modificar químicamente	834.696,7	0,61	105	001	59,89	005	40,11		
30: 1704. Artículos de confitería sin cacao (incluído el chocolate blanco)	744.585,9	0,54	688	001	16,15	005	13,03	006	13,00
31: 8708. Partes y accesorios de vehículos automóviles de las partidas 87.01 a 87.05	676.582,3	0,49	298	001	62,83	005	25,87	212	4,04

(1) La relación de países con sus correspondientes códigos, se incluye en el Anexo.
(2) Porcentaje que supone sobre el total de la partida.

II.2.2. RANKING POR PARTIDAS ARANCELARIAS. EXPORTACIONES *(Continuación)*

PARTIDAS	VALOR		Número de Operaciones	PRINCIPALES PAISES DE DESTINO (1)					
				1°		2°		3°	
	Miles ptas.	% sobre total export.		Cod.	%(2)	Cod.	%(2)	Cod.	%(2)
32: 0708. Legumbres, incluso desvainadas, frescas o refrigeradas	647.616,7	0,47	1.147	004	37,52	005	33,15	001	15,16
33: 3301. Aceites esenciales (desterpenados o no), incluídos los "concretos" o "absolutos"; resinoides; disoluciones concentradas de aceites esenciales en grasas, aceites fijos, ceras o materias análogas, obtenidas por enflorado o maceración; subproductos terpénicos residuales de la desterpenación de los aceites esenciales; destilados acuosos aromáticos y disolociones acuosas de aceites esenciales	642.681,4	0,47	606	400	22,72	006	20,09	001	18,64
34: 2007. Compotas, jaleas y mermeladas, purés y pastas de frutos, obtenidos por cocción, incluso azucarados o edulcarados de de otro modo	634.850,5	0,46	690	004	22,92	001	14,35	005	11,23
35: 9403. Los demás muebles y sus partes	624.870,3	0,46	673	632	25,29	010	21,56	004	17,26
36: 2009. Jugos de frutas (incluído el mosto de uva) o de legumbres u hortalizas, sin fermentar y sin alcohol, incluso azucarados o edulcorados de otro modo	511.228,2	0,37	1.035	001	22,18	302	10,16	038	8,44
37: 3102. Abonos minerales o químicos nitrogenados	504.106,8	0,37	141	001	58,08	006	41,92		
38: 2208. Alcohol etílico sin desnaturalizar con un grado alcohólico volumétrico inferior a 80% vol; aguardiente, licores y demás bebidas espirituosas; preparaciones alcohólicas compuestas del tipo de las utilizadas para la elaboración de bebidas	498.923,0	0,36	155	400	61,81	004	9,94	412	8,08
39: 6404. Calzado con suela de caucho, plástico, cuero natural, artificial o regenerado y parte superior (corte) de materias textiles	488.006,3	0,36	503	010	31,28	006	24,29	001	14,42
40: 2523. Cementos hidraúlicos (incluídos los cementos sin pulverizar o clinker), aunque estén coloreados	476.672,4	0,35	11	400	39,26	284	29,53	276	15,01
41: 8438. Máquinas y aparatos, no expresados ni comprendidos en otras partidas de este capítulo, para la preparación o la fabricación industrial de alimentos o de bebidas, excepto las máquinas y aparatos para la extracción o la preparación de aceites o grasas, animales o vegetales fijos	411.546,0	0,30	52	005	53,70	208	28,53	001	6,05
42: 8453. Máquinas y aparatos para la preparación, el curtido o el trabajo de cueros o pieles o para la fabricación o reparación de calzado o de otras manufacturas de cuero o de piel, excepto las máquinas de coser	410.492,2	0,30	102	334	25,46	010	13,32	208	11,83
43: 9930.	397.350,7	0,29	679	950	99,96	003	0,04	958	0,00
44: 2807. Acido sulfúrico; oleum	389.794,1	0,28	16	005	66,44	003	14,00	052	7,26
45: 6405. Los demás calzados	388.326,4	0,28	244	010	29,17	005	26,39	400	20,63
46: 6406. Partes de calzado (incluídas las partes superiores (cortes) incluso unidas a pisos distintos de los exteriores); plantillas, taloneras y artículos similares amovibles; polainas, botines y artículos similares y sus partes	382.403,1	0,28	55	001	99,25	005	0,56	003	0,09
47: 0704. Coles, coliflores, coles rizadas, colinabos y productos comestibles similares del genero brassica, fresco o refrigerados	374.575,4	0,27	926	006	62,85	003	20,97	004	7,45
48: 2835. Fosfinatos (hipofosfitos), fosfonatos (fosfitos), fosfatos y polifosfatos	370.714,3	0,27	231	208	69,09	001	24,73	006	2,96
49: 0711. Legumbres y hortalizas conservadas provisionalmente (por ejemplo: con gas sulfuroso o con agua salada, sulfurosa o adicionada de otras sustancias para dicha conservación), pero todavía impropias para la alimentación en ese estado	366.859,1	0,27	175	005	32,01	006	13,76	004	10,64
50: 0703. Cebollas, chalotes, ajos, puerros y demás hortalizas aliáceas, frescos o refrigerados	361.090,0	0,26	293	006	28,33	001	28,00	732	26,62
Resto de las partidas	12.352.931,4	9,01	13.529						
TOTAL EXPORTACIONES	137.116.180,7	100,00	77.876						

(1) La relación de países con sus correspondientes códigos, se incluye en el Anexo.
(2) Porcentaje que supone sobre el total de la partida.

G-II.2. Distribución de las importaciones por partidas arancelarias en 1988

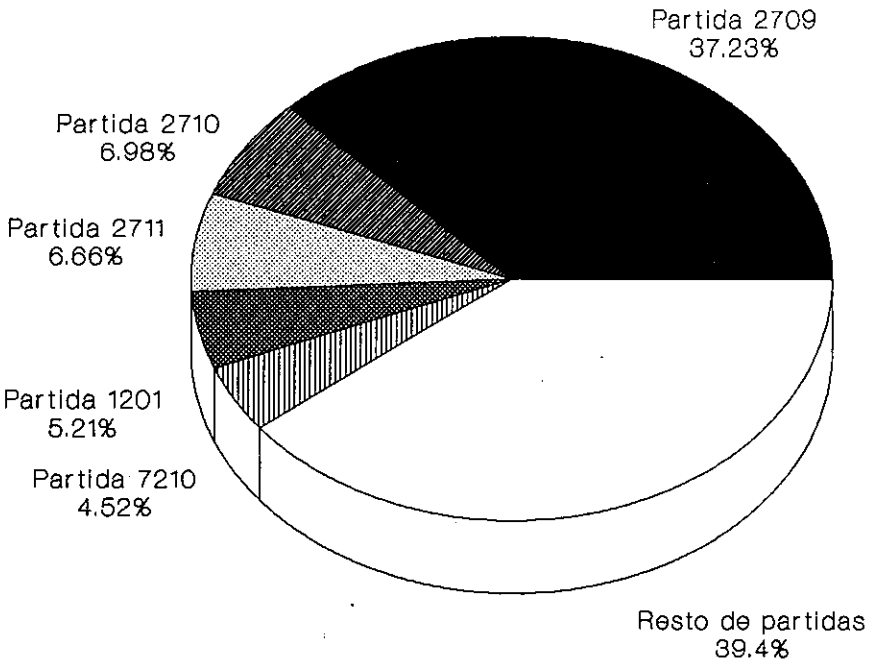

G-II.3. Distribución de las exportaciones por partidas arancelarias en 1988

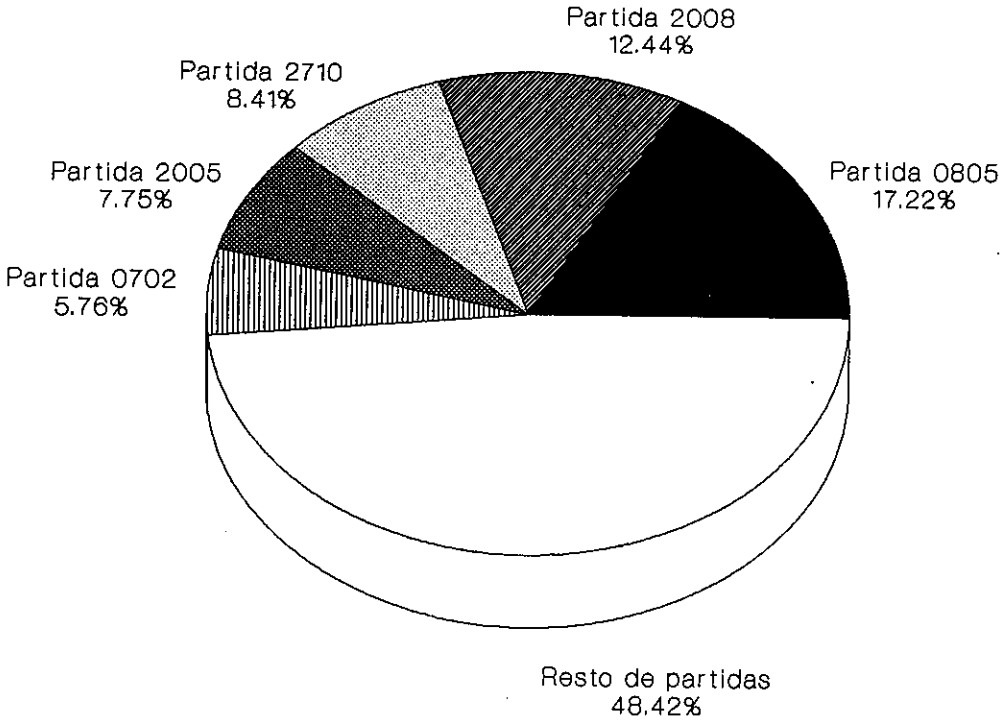

II.3. RANKING POR PAISES

II.3.1. RANKING POR PAISES. IMPORTACIONES

PAISES	VALOR		Número de Operaciones	PRINCIPALES PARTIDAS IMPORTADAS (1)					
	Miles ptas.	% sobre total import.		1°		2°		3°	
				Cod.	%(2)	Cod.	%(2)	Cod.	%(2)
1: 412. México	30.333.532,0	25,49	79	2709	92,04	2616	7,59	2607	0,29
2: 400. Estados Unidos de América	8.776.268,5	7,37	745	2710	35,26	1201	18,82	2844	11,09
3: 612. Iraq	8.276.975,3	6,96	6	2709	100,00				
4: 005. Italia	6.578.950,4	5,53	2.101	2710	19,22	7210	10,16	8408	4,90
5: 001. Francia incluido Mónaco	5.515.187,2	4,63	3.691	1001	12,20	4101	6,13	0302	4,21
6: 508. Brasil	5.460.441,6	4,59	198	1201	50,02	2304	29,53	4104	6,65
7: 004. República Federal Alemana	5.035.424,3	4,23	3.803	8703	18,65	8422	5,91	4101	5,35
8: 003. Países Bajos	4.975.297,7	4,18	1.366	7210	36,75	0406	19,73	2814	5,74
9: 288. Nigeria	4.611.236,6	3,87	11	2709	96,26	2814	3,36	0306	0,33
10: 208. Argelia	4.497.127,7	3,78	24	2711	84,92	2709	9,76	2814	5,32
11: 632. Arabia Saudita	3.448.634,3	2,90	29	2711	95,74	2814	3,43	3901	0,73
12: 204. Marruecos	2.637.248,5	2,22	378	2510	43,38	2607	17,64	2710	11,32
13: 616. Irán	2.480.006,8	2,08	16	2709	96,71	0802	1,68	0910	0,86
14: 006. Reino Unido	2.004.974,4	1,68	676	1001	10,48	3811	9,75	2711	7,61
15: 520. Paraguay	1.825.066,9	1,53	20	1201	99,84	3301	0,16		
16: 048. Yugoslavia	1.723.589,3	1,45	27	2710	62,39	7210	32,40	2835	3,70
17: 010. Portugal	1.492.918,3	1,25	1.166	7010	24,52	7013	8,05	4804	7,76
18: 624. Israel	1.450.981,3	1,22	58	2834	62,62	2710	29,76	2009	2,30
19: 009. Grecia	1.285.051,5	1,08	89	7210	62,00	2710	27,66	5209	2,26
20: 030. Suecia	1.270.640,8	1,07	325	4407	33,66	4811	21,94	1701	14,67
21: 036. Suiza	1.155.327,3	0,97	308	8414	63,09	0406	11,05	8515	7,54
22: 002. Bélgica y Luxemburgo	1.152.407,6	0,97	813	3811	10,95	0203	9,48	7210	8,61
23: 216. Libia	1.037.424,9	0,87	4	2709	79,85	2814	19,62	4101	0,54
24: 052. Turquía	739.473,8	0,62	156	2710	70,23	0711	16,23	2513	3,24
25: 008. Dinamarca	713.662,7	0,60	178	8408	59,87	0406	17,70	8414	4,68
26: 636. Kuwait	702.280,7	0,59	7	2710	99,84	2004	0,08	1701	0,03
27: 404. Canadá	693.919,0	0,58	15	2607	86,88	2616	8,62	0811	1,52
28: 700. Indonesia	687.046,1	0,58	25	7210	94,63	4104	2,21	0908	1,09
29: 644. Qatar	650.187,0	0,55	3	2711	100,00				
30: 720. China	545.065,2	0,46	155	2304	67,99	9503	12,98	1202	8,17
31: 664. India	447.407,4	0,38	61	2304	84,62	5007	5,02	0904	3,46
32: 068. Bulgaria	397.093,8	0,33	1	2710	100,00				
33: 736. Tai-Wan	394.927,0	0,33	266	4013	28,97	9503	25,94	8415	14,51
34: 346. Kenya	373.215,9	0,31	104	4104	44,03	0804	38,37	5304	17,60
35: 472. Trinidad y Tobago	344.674,4	0,29	6	2814	100,00				
36: 032. Finlandia	333.192,5	0,28	82	4412	47,68	4804	28,00	1701	8,83
37: 512. Chile	317.011,2	0,27	97	1605	35,32	4407	19,49	3808	8,18
38: 038. Austria	303.559,6	0,26	82	8422	46,00	0102	17,49	4101	15,73
39: 056. Unión Soviética	299.464,7	0,25	9	2814	83,69	4407	16,26	2208	0,04
40: 007. Irlanda	270.730,6	0,23	17	2607	79,27	2208	17,20	2616	2,97
41: 212. Túnez	256.177,3	0,22	18	2523	99,08	0804	0,67	3301	0,25
42: 436. Costa Rica	242.111,0	0,20	84	0804	99,98	4109	0,02		
43: 028. Noruega	234.285,5	0,20	85	0303	42,62	0302	31,76	3904	11,76
44: 680. Thailandia	232.172,6	0,20	103	2008	51,07	1605	26,00	2009	19,07
45: 066. Rumanía	229.899,5	0,19	16	2523	99,05	0809	0,93	4819	0,02
46: 728. Corea del Sur	212.235,8	0,18	56	7210	58,56	9507	8,91	1605	8,04
47: 800. Australia	198.276,1	0,17	36	4101	67,86	0409	9,74	4104	6,84
48: 480. Colombia	195.341,1	0,16	5	0901	99,05	2009	0,95	2008	0,00
49: 732. Japón	192.832,8	0,16	171	2919	14,62	3203	13,37	8422	11,00
50: 390. República de Africa del Sur	164.179,6	0,14	51	4104	38,87	3301	21,98	2008	16,12
Resto de los países	1.606.719,8	1,35	561						
TOTAL IMPORTACIONES	119.001.855,8	100,00	18.383						

(1) La relación de partidas arancelarias de la Nomenclatura TARIC con sus correspondientes códigos se incluye en el Anexo.
(2) Porcentaje que supone sobre el total del país.

II.3.2. RANKING POR PAISES. EXPORTACIONES

PAISES	VALOR		Número de Operaciones	PRINCIPALES PARTIDAS EXPORTADAS (1)					
				1°		2°		3°	
	Miles ptas.	% sobre total export.		Cod.	%(2)	Cod.	%(2)	Cod.	%(2)
1: 004. República Federal Alemana	24.117.160,5	17,59	12.490	0805	42,88	2008	15,13	0702	9,37
2: 001. Francia Incluido Mónaco	22.339.647,2	16,29	15.769	0805	25,22	2005	9,19	0702	8,60
3: 006. Reino Unido	17.580.177,4	12,82	11.915	2008	25,91	0705	12,40	0702	9,07
4: 400. Estados Unidos de América	14.616.644,7	10,66	5.675	2005	31,47	2008	21,48	2710	16,24
5: 003. Países Bajos	7.047.715,9	5,14	4.902	2008	19,87	0702	10,95	2710	10,54
6: 005. Italia	6.786.242,1	4,95	3.531	0809	15,13	2005	10,30	1509	4,93
7: 208. Argelia	5.058.304,2	3,69	94	2710	73,23	3104	10,53	2835	5,06
8: 002. Bélgica y Luxemburgo	3.642.305,0	2,66	2.750	2008	17,76	0805	17,59	7901	17,15
9: 036. Suiza	2.951.030,4	2,15	2.269	0805	23,20	0702	15,82	2204	14,72
10: 010. Portugal	2.524.386,1	1,84	1.746	7801	8,96	2713	7,60	6404	6,05
11: 030. Suecia	2.397.567,1	1,75	1.900	0705	24,27	0805	11,54	2008	11,25
12: 404. Canada	2.292.808,9	1,67	983	2008	21,07	2710	19,39	2002	14,74
13: 052. Turquía	1.539.257,8	1,12	31	1507	70,69	7801	21,95	7901	4,73
14: 632. Arabia Saudita	1.508.032,1	1,10	706	0910	25,67	2008	24,63	9403	10,48
15: 058. República Democrática Alemana	1.334.863,0	0,97	263	0805	85,25	4819	5,95	0904	4,34
16: 732. Japón	1.305.246,6	0,95	544	0904	25,02	0910	13,53	3203	12,08
17: 272. Costa de Marfil	1.180.410,6	0,86	73	2710	93,94	8714	2,47	3301	0,84
18: 212. Túnez	1.111.970,0	0,81	159	2710	39,28	2713	30,02	3302	12,27
19: 038. Austria	1.078.412,3	0,79	848	0805	28,00	0702	17,80	2008	9,94
20: 624. Israel	890.317,1	0,65	375	2005	46,44	2003	37,23	1704	4,55
21: 484. Venezuela	883.492,1	0,64	242	3101	58,65	2008	24,44	2005	6,53
22: 056. Unión Sovietica	848.467,4	0,62	228	0805	90,64	2932	7,68	5304	0,83
23: 008. Dinamarca	801.695,0	0,58	847	0805	18,43	0705	15,16	2008	9,51
24: 720. China	683.815,4	0,50	7	3101	94,24	0910	5,76		
25: 204. Marruecos	660.993,9	0,48	125	3104	57,88	1507	16,76	7901	4,45
26: 032. Finlandia	654.152,0	0,48	629	0806	20,93	2008	19,60	0705	13,75
27: 950. Pert. Provis. Buqu. y Aeron.	587.882,6	0,43	749	9930	67,56	1507	20,52	3105	4,30
28: 028. Noruega	575.024,5	0,42	602	0702	22,89	0806	22,20	2008	21,16
29: 060. Polonia	519.445,1	0,38	88	0805	66,40	3006	26,53	2005	1,69
30: 007. Irlanda	461.741,5	0,34	268	8901	36,32	2008	17,73	0806	15,30
31: 288. Nigeria	457.753,3	0,33	34	2710	93,33	8302	3,13	2204	1,90
32: 800. Australia	425.331,1	0,31	331	2005	22,86	2008	14,07	0904	12,06
33: 068. Bulgaria	405.252,3	0,30	29	2710	38,52	0805	35,12	2608	26,36
34: 664. India	392.510,7	0,29	14	7901	98,59	2905	0,40	2915	0,32
35: 647. Emiratos Arabes Unidos	391.879,6	0,29	350	2005	46,53	0910	11,22	9403	10,48
36: 062. Checoslovaquia	370.957,3	0,27	227	0805	80,82	4819	8,80	2905	3,78
37: 448. Cuba	359.959,6	0,26	69	2710	71,15	0904	15,69	3004	7,91
38: 636. Kuwait	351.105,5	0,26	328	9403	20,60	2005	13,40	2003	13,06
39: 528. Argentina	329.809,1	0,24	61	8408	63,53	8409	26,16	0410	2,06
40: 728. Corea del Sur	318.192,3	0,23	106	3203	56,12	3201	38,56	3302	3,89
41: 310. Guinea Ecuatorial	272.469,9	0,20	292	2204	96,25	2009	0,85	2008	0,66
42: 330. Angola	259.931,6	0,19	50	2204	61,49	2002	38,47	2005	0,04
43: 043. Andorra	251.549,0	0,18	1.824	2005	16,06	2009	15,58	2208	8,60
44: 064. Hungría	216.522,0	0,16	62	0805	77,47	2932	8,90	2204	5,07
45: 009. Grecia	204.237,0	0,15	218	2005	20,89	1704	19,08	0904	17,45
46: 508. Brasil	185.810,7	0,14	61	3104	79,44	0711	7,45	3203	3,11
47: 048. Yugoslavia	177.882,2	0,13	26	7801	84,93	0805	14,46	0909	0,50
48: 046. Malta	172.640,4	0,13	83	2713	81,50	2008	10,89	2005	4,60
49: 284. Benin	172.216,9	0,13	37	2523	81,73	8714	11,14	2204	3,48
50: 804. Nueva Zelanda	170.126,1	0,12	217	2008	59,68	2002	23,94	2005	3,77
Resto de los países	3.250.835,4	2,37	2.649						
TOTAL EXPORTACIONES	137.116.180,7	100,00	77.876						

(1) La relación de partidas arancelarias de la Nomenclatura TARIC con sus correspondientes códigos se incluye en el Anexo.
(2) Porcentaje que supone sobre el total del país.

G-II.4. Distribución de las importaciones por países en 1988

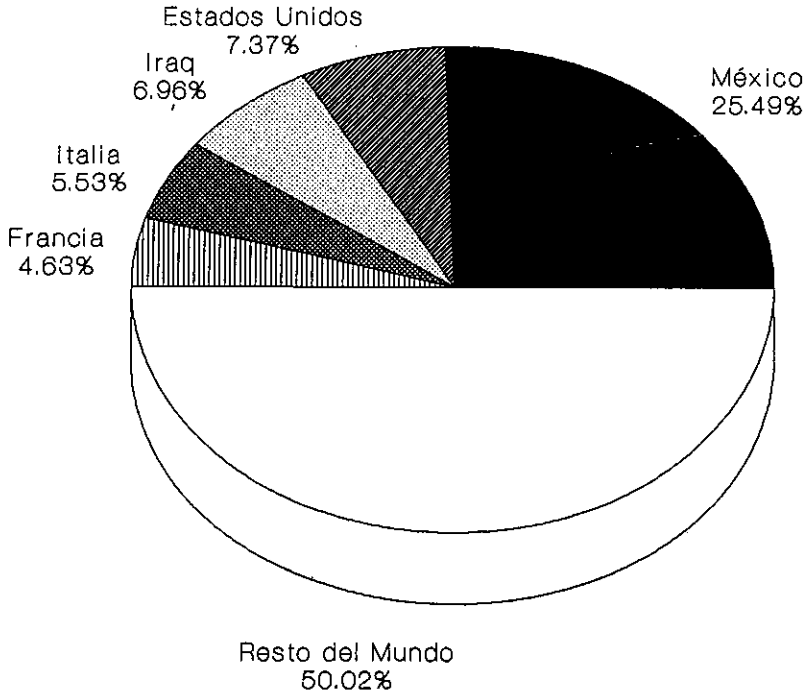

G-II.5. Distribución de las exportaciones por países en 1988

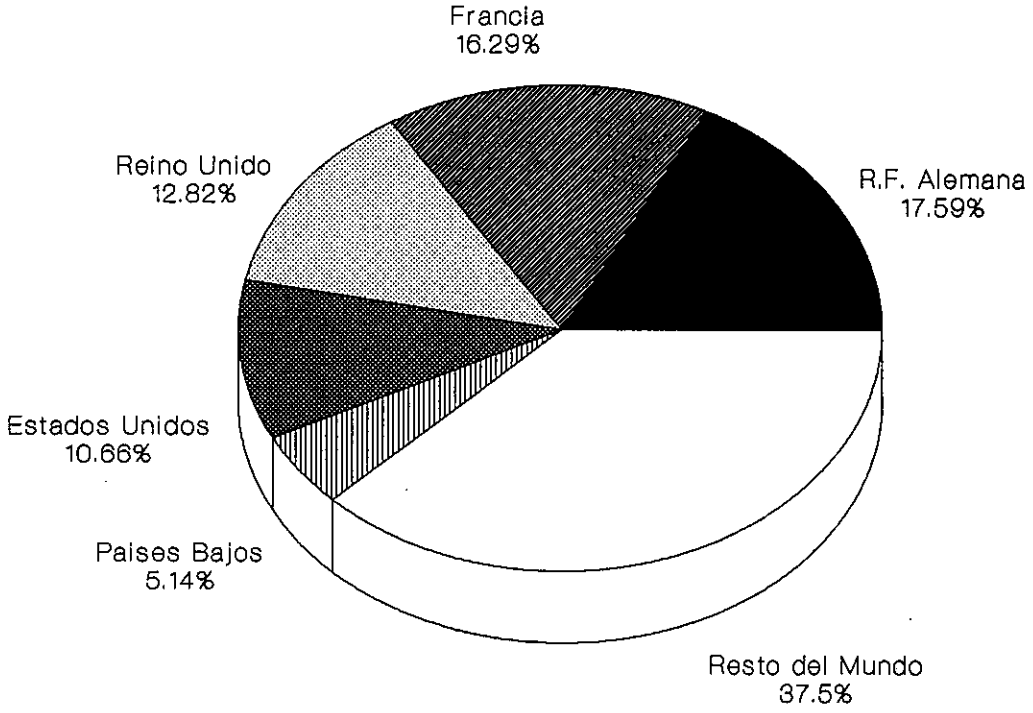

II.4. COMERCIO EXTERIOR POR PRODUCTOS
Detalle por productos y países

II.4. COMERCIO EXTERIOR POR PRODUCTOS

SECCION 01

PRODUCTOS / PAISES	IMPORTACIONES Toneladas	IMPORTACIONES Miles ptas.	EXPORTACIONES Toneladas	EXPORTACIONES Miles ptas.
SECCION 01: ANIMALES VIVOS Y PRODUCTOS DEL REINO ANIMAL				
CAPITULO 01: ANIMALES VIVOS				
PARTIDA 01.01				
POSICION 01.01.1990000H				
R. F. ALEMANA	2,5	7.207,7	-	-
TOTAL 01.01.1990000H	2,5	7.207,7	-	-
TOTAL 01.01	2,5	7.207,7	-	-
PARTIDA 01.02				
POSICION 01.02.1000000E				
AUSTRIA	194,0	53.102,0	-	-
TOTAL 01.02.1000000E	194,0	53.102,0	-	-
POSICION 01.02.9010310I				
FRANCIA	17,3	10.000,0	-	-
TOTAL 01.02.9010310I	17,3	10.000,0	-	-
POSICION 01.02.9031099C				
FRANCIA	28,9	9.243,4	-	-
TOTAL 01.02.9031099C	28,9	9.243,4	-	-
POSICION 01.02.9033919J				
PORTUGAL	-	-	39,0	500,0
TOTAL 01.02.9033919J	-	-	39,0	500,0
POSICION 01.02.9033999B				
PORTUGAL	-	-	4,8	660,0
TOTAL 01.02.9033999B	-	-	4,8	660,0
TOTAL 01.02	240,2	72.345,4	43,8	1.160,0
PARTIDA 01.03				
POSICION 01.03.9110000D				
PAISES BAJOS	488,3	98.977,1	-	-
R. F. ALEMANA	143,1	31.531,0	-	-
TOTAL 01.03.9110000D	631,3	130.508,1	-	-
POSICION 01.03.9219000D				
BELGICA Y LUXEM.	2,1	2.267,5	-	-
PAISES BAJOS	337,7	71.115,0	-	-
REINO UNIDO	2,3	980,0	-	-
TOTAL 01.03.9219000D	342,1	74.362,5	-	-
TOTAL 01.03	973,4	204.870,6	-	-
PARTIDA 01.04				
POSICION 01.04.1090000D				
FRANCIA	45,0	15.847,0	11,6	2.247,1
PAISES BAJOS	-	-	16,7	1.741,4
PORTUGAL	8,6	3.246,3	-	-
TOTAL 01.04.1090000D	53,6	19.093,3	28,4	3.988,5
POSICION 01.04.2010000I				
PORTUGAL	-	-	4,1	2.427,0
TOTAL 01.04.2010000I	-	-	4,1	2.427,0
TOTAL 01.04	53,6	19.093,3	32,5	6.415,5
PARTIDA 01.05				
POSICION 01.05.9100000D				
FRANCIA	43,2	8.508,7	-	-
TOTAL 01.05.9100000D	43,2	8.508,7	-	-
POSICION 01.05.9930000J				
FRANCIA	77,2	10.878,0	-	-
TOTAL 01.05.9930000J	77,2	10.878,0	-	-
TOTAL 01.05	120,4	19.386,7	-	-
PARTIDA 01.06				
POSICION 01.06.0091000C				
FRANCIA	-	-	11,2	4.549,9
TOTAL 01.06.0091000C	-	-	11,2	4.549,9
POSICION 01.06.0099900F				
PAISES BAJOS	0,1	143,4	-	-
TOTAL 01.06.0099900F	0,1	143,4	-	-
TOTAL 01.06	0,1	143,4	11,2	4.549,9
TOTAL CAPITULO 01	**1.390,2**	**323.047,0**	**87,5**	**12.125,4**
CAPITULO 02: CARNES Y DESPOJOS COMESTIBLES				
PARTIDA 02.01				
POSICION 02.01.2019090C				
PORTUGAL	-	-	6,7	1.659,0
TOTAL 02.01.2019090C	-	-	6,7	1.659,0
POSICION 02.01.2039099J				
FRANCIA	-	-	5,2	1.642,7
TOTAL 02.01.2039099J	-	-	5,2	1.642,7
TOTAL 02.01	-	-	12,0	3.301,7
PARTIDA 02.02				
POSICION 02.02.2030099H				
REINO UNIDO	-	-	19,2	3.267,4
TOTAL 02.02.2030099H	-	-	19,2	3.267,4
POSICION 02.02.3090099C				
PAISES BAJOS	36,6	22.894,1	-	-
TOTAL 02.02.3090099C	36,6	22.894,1	-	-
TOTAL 02.02	36,6	22.894,1	19,2	3.267,4
PARTIDA 02.03				
POSICION 02.03.2219000H				
PAISES BAJOS	10,2	1.611,8	-	-
TOTAL 02.03.2219000H	10,2	1.611,8	-	-
POSICION 02.03.2911000I				
BELGICA Y LUXEM.	11,3	5.744,6	-	-
TOTAL 02.03.2911000I	11,3	5.744,6	-	-
POSICION 02.03.2913000G				
FRANCIA	0,0	23,4	-	-
TOTAL 02.03.2913000G	0,0	23,4	-	-
POSICION 02.03.2915000E				
BELGICA Y LUXEM.	20,0	2.388,1	-	-
PAISES BAJOS	10,4	703,7	-	-
TOTAL 02.03.2915000E	30,4	3.091,7	-	-
POSICION 02.03.2955000F				
FRANCIA	60,2	30.099,6	-	-
BELGICA Y LUXEM.	164,6	101.067,3	-	-
R. F. ALEMANA	19,9	9.970,6	-	-
TOTAL 02.03.2955000F	244,7	141.137,5	-	-
POSICION 02.03.2959000B				
HONG-KONG	-	-	51,5	4.003,9
TOTAL 02.03.2959000B	-	-	51,5	4.003,9
TOTAL 02.03	296,6	151.609,0	51,5	4.003,9
PARTIDA 02.04				
POSICION 02.04.1000010A				
ITALIA	-	-	11,9	7.858,4
SUIZA	-	-	16,1	14.164,0
TOTAL 02.04.1000010A	-	-	27,9	22.022,4

II.4. COMERCIO EXTERIOR POR PRODUCTOS

SECCION 01

PRODUCTOS	IMPORTACIONES		EXPORTACIONES	
PAISES	Toneladas	Miles ptas.	Toneladas	Miles ptas.
POSICION 02.04.4300010B				
FRANCIA	-	-	19,0	4.000,0
TOTAL 02.04.4300010B	-	-	19,0	4.000,0
POSICION 02.04.5011000J				
ITALIA	-	-	9,3	6.896,9
SUIZA	-	-	9,1	8.553,0
TOTAL 02.04.5011000J	-	-	18,4	15.449,9
TOTAL 02.04	-	-	65,4	41.472,2
PARTIDA 02.06				
POSICION 02.06.4991000E				
BELGICA Y LUXEM.	21,6	3.260,2	-	-
TOTAL 02.06.4991000E	21,6	3.260,2	-	-
TOTAL 02.06	21,6	3.260,2	-	-
PARTIDA 02.07				
POSICION 02.07.3931000I				
FRANCIA	27,0	2.721,7	-	-
TOTAL 02.07.3931000I	27,0	2.721,7	-	-
POSICION 02.07.3947000A				
FRANCIA	137,1	17.279,4	-	-
TOTAL 02.07.3947000A	137,1	17.279,4	-	-
POSICION 02.07.4110000J				
FRANCIA	22,9	4.224,4	-	-
TOTAL 02.07.4110000J	22,9	4.224,4	-	-
POSICION 02.07.4210000I				
FRANCIA	677,0	83.714,7	-	-
TOTAL 02.07.4210000I	677,0	83.714,7	-	-
TOTAL 02.07	864,0	107.940,3	-	-
PARTIDA 02.10				
POSICION 02.10.1981000G				
ANDORRA	-	-	0,3	279,7
TOTAL 02.10.1981000G	-	-	0,3	279,7
TOTAL 02.10	-	-	0,3	279,7
TOTAL CAPITULO 02	1.218,7	285.703,6	148,3	52.325,0
CAPITULO 03: PESCADOS Y CRUSTACEOS, MOLUSCOS Y OTROS INVERTEBRADOS ACUATICOS				
PARTIDA 03.01				
POSICION 03.01.9990090J				
PORTUGAL	0,4	157,3	-	-
TOTAL 03.01.9990090J	0,4	157,3	-	-
TOTAL 03.01	0,4	157,3	-	-
PARTIDA 03.02				
POSICION 03.02.1200000A				
REINO UNIDO	0,5	589,2	-	-
PORTUGAL	-	-	9,8	10.136,3
NORUEGA	80,7	70.504,0	-	-
TOTAL 03.02.1200000A	81,2	71.093,2	9,8	10.136,3
POSICION 03.02.1900000D				
REINO UNIDO	0,3	215,6	-	-
TOTAL 03.02.1900000D	0,3	215,6	-	-
POSICION 03.02.2300000H				
FRANCIA	0,0	48,4	-	-
ITALIA	-	-	0,1	130,6
REINO UNIDO	0,8	875,6	-	-
DINAMARCA	0,8	1.093,7	-	-
PORTUGAL	0,1	91,7	-	-
MARRUECOS	0,5	179,1	-	-
TOTAL 03.02.2300000H	2,3	2.288,4	0,1	130,6
POSICION 03.02.2900000B				
ITALIA	-	-	0,0	74,0
REINO UNIDO	0,3	410,0	-	-
DINAMARCA	0,2	34,3	-	-
PORTUGAL	0,2	399,8	-	-
MARRUECOS	0,0	1,3	-	-
JAPON	-	-	1,3	795,6
TOTAL 03.02.2900000B	0,7	845,5	1,4	869,5
POSICION 03.02.3190000I				
PORTUGAL	4,0	813,1	-	-
TOTAL 03.02.3190000I	4,0	813,1	-	-
POSICION 03.02.3910000H				
FRANCIA	168,4	40.786,3	-	-
ITALIA	6,1	1.979,6	0,0	11,5
TOTAL 03.02.3910000H	174,5	42.765,9	0,0	11,5
POSICION 03.02.3990000A				
FRANCIA	226,7	67.883,0	35,3	21.721,2
PORTUGAL	72,4	15.535,0	-	-
EE. UU.	-	-	3,9	5.029,4
JAPON	-	-	37,9	38.726,3
TOTAL 03.02.3990000A	299,1	83.418,0	77,1	65.476,9
POSICION 03.02.5010000B				
REINO UNIDO	2,7	606,1	-	-
DINAMARCA	0,9	280,2	-	-
TOTAL 03.02.5010000B	3,6	886,3	-	-
POSICION 03.02.5090090F				
REINO UNIDO	0,1	36,5	-	-
TOTAL 03.02.5090090F	0,1	36,5	-	-
POSICION 03.02.6110000I				
FRANCIA	2,2	220,2	-	-
PORTUGAL	32,3	2.026,9	-	-
TOTAL 03.02.6110000I	34,5	2.247,2	-	-
POSICION 03.02.6199000C				
PORTUGAL	7,1	2.140,0	-	-
TOTAL 03.02.6199000C	7,1	2.140,0	-	-
POSICION 03.02.6200000J				
DINAMARCA	1,2	373,6	-	-
TOTAL 03.02.6200000J	1,2	373,6	-	-
POSICION 03.02.6490000I				
ITALIA	-	-	4,7	519,0
NORUEGA	19,4	2.392,4	-	-
TOTAL 03.02.6490000I	19,4	2.392,4	4,7	519,0
POSICION 03.02.6510090F				
PORTUGAL	16,4	1.226,3	-	-
TOTAL 03.02.6510090F	16,4	1.226,3	-	-
POSICION 03.02.6590090I				
MARRUECOS	0,2	93,3	-	-
TOTAL 03.02.6590090I	0,2	93,3	-	-
POSICION 03.02.6931000F				
ITALIA	-	-	0,6	661,0
NORUEGA	0,5	76,5	-	-
TOTAL 03.02.6931000F	0,5	76,5	0,6	661,0
POSICION 03.02.6933000D				
PORTUGAL	-	-	3,1	1.190,3
MARRUECOS	0,0	5,4	-	-
TOTAL 03.02.6933000D	0,0	5,4	3,1	1.190,3
POSICION 03.02.6941000D				
FRANCIA	0,1	80,1	-	-

II.4. COMERCIO EXTERIOR POR PRODUCTOS

SECCION 01

PRODUCTOS	IMPORTACIONES		EXPORTACIONES	
PAISES	Toneladas	Miles ptas.	Toneladas	Miles ptas.
TOTAL 03.02.6941000D ...	0,1	80,1	-	-
POSICION 03.02.6945000J				
REINO UNIDO	2,7	202,5	-	-
TOTAL 03.02.6945000J	2,7	202,5	-	-
POSICION 03.02.6951000A				
DINAMARCA	2,5	836,2	-	-
MARRUECOS	0,1	22,7	-	-
TOTAL 03.02.6951000A ...	2,5	858,9	-	-
POSICION 03.02.6955000G				
FRANCIA	490,8	121.941,6	-	-
ITALIA	52,5	22.476,9	-	-
PORTUGAL	14,6	2.900,8	-	-
TOTAL 03.02.6955000G ...	557,9	147.319,3	-	-
POSICION 03.02.6961000I				
ITALIA	-	-	0,7	1.240,6
PORTUGAL	3,5	1.421,1	-	-
MARRUECOS	1,4	481,7	-	-
TOTAL 03.02.6961000I	4,9	1.902,8	0,7	1.240,6
POSICION 03.02.6965090F				
FRANCIA	1,9	799,4	-	-
ITALIA	-	-	0,0	35,6
REINO UNIDO	10,1	4.475,4	-	-
ANDORRA	-	-	0,0	4,3
TOTAL 03.02.6965090F	12,1	5.274,8	0,0	39,9
POSICION 03.02.6971000G				
ITALIA	-	-	0,0	32,6
REINO UNIDO	15,3	3.526,3	-	-
TOTAL 03.02.6971000G ...	15,3	3.526,3	0,0	32,6
POSICION 03.02.6981000E				
ITALIA	-	-	0,0	39,1
REINO UNIDO	10,6	2.396,5	-	-
PORTUGAL	0,3	118,5	-	-
MARRUECOS	0,1	55,8	-	-
TOTAL 03.02.6981000E	11,0	2.570,8	0,0	39,1
POSICION 03.02.6995190H				
PORTUGAL	-	-	14,0	1.100,0
TOTAL 03.02.6995190H ...	-	-	14,0	1.100,0
POSICION 03.02.6995990A				
FRANCIA	0,4	286,1	42,2	15.701,5
ITALIA	18,6	7.201,0	269,8	193.977,6
REINO UNIDO	3,2	2.137,2	-	-
DINAMARCA	0,9	1.032,8	-	-
PORTUGAL	0,8	371,3	7,3	1.977,3
MARRUECOS	17,5	5.285,8	-	-
TOTAL 03.02.6995990A ...	41,4	16.314,2	319,4	211.656,5
POSICION 03.02.7000010I				
DINAMARCA	0,2	112,1	-	-
NORUEGA	3,0	1.447,3	-	-
TOTAL 03.02.7000010I	3,2	1.559,4	-	-
TOTAL 03.02	1.296,0	390.526,3	430,9	293.103,9
PARTIDA 03.03				
POSICION 03.03.3300000E				
PAISES BAJOS	0,5	481,7	-	-
MARRUECOS	0,7	164,8	-	-
TOTAL 03.03.3300000E	1,2	646,5	-	-
POSICION 03.03.3910000G				
PAISES BAJOS	0,3	129,7	-	-
TOTAL 03.03.3910000G ...	0,3	129,7	-	-
POSICION 03.03.3990000J				
MARRUECOS	0,3	25,5	-	-
TOTAL 03.03.3990000J	0,3	25,5	-	-

PRODUCTOS	IMPORTACIONES		EXPORTACIONES	
PAISES	Toneladas	Miles ptas.	Toneladas	Miles ptas.
POSICION 03.03.4119000D				
JAPON	-	-	1,4	2.174,6
TOTAL 03.03.4119000D ...	-	-	1,4	2.174,6
POSICION 03.03.4190000F				
PORTUGAL	-	-	37,3	7.354,4
TOTAL 03.03.4190000F	-	-	37,3	7.354,4
POSICION 03.03.4290000E				
TAI-WAN	10,0	872,2	-	-
TOTAL 03.03.4290000E	10,0	872,2	-	-
POSICION 03.03.4390000D				
DINAMARCA	-	-	8,2	2.040,0
EE. UU.	18,0	2.894,6	-	-
TOTAL 03.03.4390000D ...	18,0	2.894,6	8,2	2.040,0
POSICION 03.03.7110000F				
PORTUGAL	9,9	534,0	-	-
TOTAL 03.03.7110000F	9,9	534,0	-	-
POSICION 03.03.7300000F				
NORUEGA	0,8	143,6	-	-
TOTAL 03.03.7300000F	0,8	143,6	-	-
POSICION 03.03.7411000B				
NORUEGA	53,2	3.857,5	-	-
TOTAL 03.03.7411000B ...	53,2	3.857,5	-	-
POSICION 03.03.7419000D				
DINAMARCA	44,0	3.718,8	-	-
NORUEGA	644,7	39.828,0	-	-
TOTAL 03.03.7419000D ...	688,7	43.546,8	-	-
POSICION 03.03.7590090F				
ITALIA	14,1	7.949,6	14,1	7.949,6
NORUEGA	3,1	587,7	-	-
CHILE	9,9	3.290,6	-	-
TOTAL 03.03.7590090F	27,0	11.827,8	14,1	7.949,6
POSICION 03.03.7600090D				
FRANCIA	1,3	800,6	-	-
TOTAL 03.03.7600090D ...	1,3	800,6	-	-
POSICION 03.03.7810090J				
ANDORRA	-	-	0,1	146,4
CHILE	42,8	11.681,6	-	-
ARGENTINA	11,0	1.565,9	-	-
TOTAL 03.03.7810090J	53,7	13.247,5	0,1	146,4
POSICION 03.03.7999190A				
PORTUGAL	13,5	3.597,5	-	-
MARRUECOS	22,0	5.197,9	-	-
EE. UU.	224,5	35.993,2	-	-
PERU	158,0	19.066,8	-	-
CHILE	7,3	835,8	-	-
TOTAL 03.03.7999190A ...	425,3	64.691,3	-	-
POSICION 03.03.7999990D				
PAISES BAJOS	0,3	29,0	-	-
DINAMARCA	1,0	1.402,8	-	-
TOTAL 03.03.7999990D ...	1,3	1.431,7	-	-
POSICION 03.03.8000090H				
FRANCIA	52,7	14.098,7	1,1	2.066,0
ITALIA	-	-	0,1	180,0
NORUEGA	186,4	55.446,4	-	-
ARGENTINA	22,0	5.333,8	-	-
JAPON	18,5	4.537,3	-	-
TOTAL 03.03.8000090H ...	279,5	79.416,2	1,2	2.246,0
TOTAL 03.03	1.570,4	224.065,5	62,2	21.911,0
PARTIDA 03.04				

II.4. COMERCIO EXTERIOR POR PRODUCTOS

SECCION 01

PRODUCTOS	IMPORTACIONES		EXPORTACIONES	
PAISES	Toneladas	Miles ptas.	Toneladas	Miles ptas.
POSICION 03.04.1031000D				
DINAMARCA	0,7	354,9	-	-
TOTAL 03.04.1031000D	0,7	354,9	-	-
POSICION 03.04.1039000F				
REINO UNIDO	0,3	151,3	-	-
DINAMARCA	4,8	2.345,3	-	-
TOTAL 03.04.1039000F	5,1	2.496,6	-	-
POSICION 03.04.2043000H				
JAPON	-	-	0,5	800,3
TOTAL 03.04.2043000H	-	-	0,5	800,3
POSICION 03.04.2045000F				
JAPON	-	-	1,3	1.995,2
TOTAL 03.04.2045000F	-	-	1,3	1.995,2
POSICION 03.04.2057090B				
CHILE	24,6	3.252,1	-	-
TOTAL 03.04.2057090B	24,6	3.252,1	-	-
POSICION 03.04.9099990H				
ITALIA	-	-	0,0	13,5
TOTAL 03.04.9099990H	-	-	0,0	13,5
TOTAL 03.04	30,3	6.103,6	1,8	2.809,0
PARTIDA 03.05				
POSICION 03.05.2000110E				
ITALIA	-	-	0,1	200,1
TOTAL 03.05.2000110E	-	-	0,1	200,1
POSICION 03.05.2000190G				
ITALIA	-	-	0,3	1.830,0
TOTAL 03.05.2000190G	-	-	0,3	1.830,0
POSICION 03.05.2000990J				
ITALIA	-	-	0,0	50,0
MARRUECOS	4,6	3.258,3	-	-
TOTAL 03.05.2000990J	4,6	3.258,3	0,0	50,0
POSICION 03.05.4100000C				
FRANCIA	0,0	5,2	-	-
REINO UNIDO	0,0	53,3	-	-
NORUEGA	0,1	262,3	-	-
TOTAL 03.05.4100000C	0,1	320,8	-	-
POSICION 03.05.4200000B				
PAISES BAJOS	7,9	2.473,0	-	-
REINO UNIDO	0,0	5,4	-	-
NORUEGA	14,7	3.106,8	-	-
TOTAL 03.05.4200000B	22,6	5.585,2	-	-
POSICION 03.05.4930000I				
REINO UNIDO	0,0	5,4	-	-
TOTAL 03.05.4930000I	0,0	5,4	-	-
POSICION 03.05.4990000F				
REINO UNIDO	0,1	39,3	-	-
ANDORRA	-	-	0,0	55,4
TOTAL 03.05.4990000F	0,1	39,3	0,0	55,4
POSICION 03.05.5990990E				
PORTUGAL	0,7	229,6	-	-
TOTAL 03.05.5990990E	0,7	229,6	-	-
POSICION 03.05.6300010E				
ISLANDIA	23,7	2.422,0	-	-
MARRUECOS	141,9	13.155,2	-	-
ARGENTINA	30,9	13.955,7	-	-
TOTAL 03.05.6300010E	196,5	29.532,9	-	-
POSICION 03.05.6300090G				
MARRUECOS	2,3	123,4	-	-
TOTAL 03.05.6300090G	2,3	123,4	-	-
POSICION 03.05.6990990C				
ITALIA	-	-	23,1	7.210,8
PORTUGAL	-	-	45,7	2.872,5
MARRUECOS	0,4	64,9	-	-
TOTAL 03.05.6990990C	0,4	64,9	68,8	10.083,3
TOTAL 03.05	227,3	39.159,8	69,2	12.218,7
PARTIDA 03.06				
POSICION 03.06.1210000E				
PAISES BAJOS	0,1	57,3	-	-
TOTAL 03.06.1210000E	0,1	57,3	-	-
POSICION 03.06.1390090H				
FRANCIA	0,1	139,3	-	-
NIGERIA	20,0	15.274,3	-	-
AUSTRALIA	12,1	11.840,2	-	-
TOTAL 03.06.1390090H	32,1	27.253,7	-	-
POSICION 03.06.1930000D				
REINO UNIDO	0,6	858,3	-	-
TOTAL 03.06.1930000D	0,6	858,3	-	-
POSICION 03.06.2100200B				
ITALIA	-	-	0,0	26,7
REINO UNIDO	0,3	835,2	-	-
PORTUGAL	0,5	1.146,7	-	-
MARRUECOS	0,0	4,3	-	-
TOTAL 03.06.2100200B	0,8	1.986,2	0,0	26,7
POSICION 03.06.2100300J				
MARRUECOS	0,0	124,2	-	-
TOTAL 03.06.2100300J	0,0	124,2	-	-
POSICION 03.06.2210900D				
PAISES BAJOS	0,0	28,6	-	-
REINO UNIDO	0,5	1.148,9	-	-
TOTAL 03.06.2210900D	0,5	1.177,5	-	-
POSICION 03.06.2310910B				
ITALIA	-	-	0,0	2,2
PORTUGAL	0,0	56,0	-	-
MARRUECOS	1,3	804,9	-	-
TOTAL 03.06.2310910B	1,3	860,9	0,0	2,2
POSICION 03.06.2310990D				
MARRUECOS	0,0	32,8	-	-
TOTAL 03.06.2310990D	0,0	32,8	-	-
POSICION 03.06.2390910E				
MARRUECOS	0,4	299,4	-	-
TOTAL 03.06.2390910E	0,4	299,4	-	-
POSICION 03.06.2390990G				
MARRUECOS	0,1	102,3	-	-
TOTAL 03.06.2390990G	0,1	102,3	-	-
POSICION 03.06.2410900B				
REINO UNIDO	1,5	763,3	-	-
TOTAL 03.06.2410900B	1,5	763,3	-	-
POSICION 03.06.2430900H				
REINO UNIDO	1,8	688,6	-	-
TOTAL 03.06.2430900H	1,8	688,6	-	-
POSICION 03.06.2490200J				
REINO UNIDO	0,6	268,4	-	-
TOTAL 03.06.2490200J	0,6	268,4	-	-

II.4. COMERCIO EXTERIOR POR PRODUCTOS

SECCION 01

PRODUCTOS / PAISES	IMPORTACIONES Toneladas	IMPORTACIONES Miles ptas.	EXPORTACIONES Toneladas	EXPORTACIONES Miles ptas.
POSICION 03.06.2490900E				
REINO UNIDO	1,8	558,4	-	-
TOTAL 03.06.2490900E	1,8	558,4	-	-
POSICION 03.06.2910900G				
REINO UNIDO	0,1	145,9	-	-
TOTAL 03.06.2910900G	0,1	145,9	-	-
POSICION 03.06.2930900C				
REINO UNIDO	1,1	1.572,1	-	-
PORTUGAL	0,5	928,6	-	-
MARRUECOS	0,8	647,1	-	-
TOTAL 03.06.2930900C	2,3	3.147,8	-	-
POSICION 03.06.2990190H				
MARRUECOS	0,0	25,9	-	-
TOTAL 03.06.2990190H	0,0	25,9	-	-
POSICION 03.06.2990990A				
MARRUECOS	4,0	1.831,4	-	-
TOTAL 03.06.2990990A	4,0	1.831,4	-	-
TOTAL 03.06	48,1	40.182,5	0,0	28,8
PARTIDA 03.07				
POSICION 03.07.1090900J				
FRANCIA	34,0	4.766,2	-	-
PAISES BAJOS	0,7	348,4	-	-
TOTAL 03.07.1090900J	34,7	5.114,6	-	-
POSICION 03.07.2100900F				
MARRUECOS	0,1	4,8	-	-
TOTAL 03.07.2100900F	0,1	4,8	-	-
POSICION 03.07.3110200G				
FRANCIA	-	-	12,0	947,9
PORTUGAL	0,6	18,8	-	-
TOTAL 03.07.3110200G	0,6	18,8	12,0	947,9
POSICION 03.07.4110000I				
ITALIA	1,1	653,7	-	-
REINO UNIDO	1,1	361,5	-	-
MARRUECOS	1,0	164,5	-	-
TOTAL 03.07.4110000I	3,2	1.179,7	-	-
POSICION 03.07.4191200G				
REINO UNIDO	0,1	51,0	-	-
TOTAL 03.07.4191200G	0,1	51,0	-	-
POSICION 03.07.4191300E				
FRANCIA	0,2	88,3	-	-
ITALIA	-	-	0,3	384,4
REINO UNIDO	1,2	804,4	-	-
MARRUECOS	0,4	125,9	-	-
TOTAL 03.07.4191300E	1,8	1.018,5	0,3	384,4
POSICION 03.07.4199000C				
MARRUECOS	1,1	298,1	-	-
TOTAL 03.07.4199000C	1,1	298,1	-	-
POSICION 03.07.4919000B				
MARRUECOS	28,9	7.307,4	-	-
TOTAL 03.07.4919000B	28,9	7.307,4	-	-
POSICION 03.07.4931000F				
FRANCIA	7,9	5.127,3	-	-
MARRUECOS	24,5	12.150,8	-	-
TOTAL 03.07.4931000F	32,4	17.278,0	-	-
POSICION 03.07.4933000D				
EE. UU.	13,5	1.652,7	-	-
TOTAL 03.07.4933000D	13,5	1.652,7	-	-
POSICION 03.07.4939000H				
PORTUGAL	-	-	20,0	3.520,0
TOTAL 03.07.4939000H	-	-	20,0	3.520,0
POSICION 03.07.5100000H				
MARRUECOS	0,2	26,9	-	-
TOTAL 03.07.5100000H	0,2	26,9	-	-
POSICION 03.07.6000900H				
GRECIA	1,3	655,6	-	-
MARRUECOS	303,7	23.916,2	-	-
TOTAL 03.07.6000900H	305,0	24.571,8	-	-
POSICION 03.07.9100100H				
TURQUIA	0,1	109,9	-	-
TOTAL 03.07.9100100H	0,1	109,9	-	-
POSICION 03.07.9100200F				
TURQUIA	0,1	157,3	-	-
TOTAL 03.07.9100200F	0,1	157,3	-	-
POSICION 03.07.9100300D				
FRANCIA	9,5	1.419,4	-	-
ITALIA	453,4	73.890,8	-	-
MARRUECOS	0,7	81,8	-	-
TOTAL 03.07.9100300D	463,6	75.392,1	-	-
POSICION 03.07.9100400B				
PORTUGAL	3,7	1.198,5	-	-
MARRUECOS	3,7	305,7	-	-
TOTAL 03.07.9100400B	7,4	1.504,2	-	-
POSICION 03.07.9100900A				
MARRUECOS	0,1	25,1	-	-
TOTAL 03.07.9100900A	0,1	25,1	-	-
POSICION 03.07.9919000A				
PAISES BAJOS	20,0	6.514,9	-	-
MARRUECOS	19,0	9.614,7	-	-
TOTAL 03.07.9919000A	39,0	16.129,5	-	-
TOTAL 03.07	932,0	151.840,5	32,3	4.852,3
TOTAL CAPITULO 03	**4.104,4**	**852.035,5**	**596,5**	**334.923,8**

CAPITULO 04: LECHE Y PRODUCTOS LACTEOS; HUEVOS DE AVE, MIEL NATURAL, PRODUCTOS COMESTIBLES DE ORIGEN ANIMAL NO EXPRESADOS NI COMPRENDIDOS EN OTRAS PARTIDAS

PRODUCTOS / PAISES	IMPORTACIONES Toneladas	IMPORTACIONES Miles ptas.	EXPORTACIONES Toneladas	EXPORTACIONES Miles ptas.
PARTIDA 04.01				
POSICION 04.01.1010000A				
FRANCIA	33,0	1.446,8	-	-
PER. P. BUQ. Y AREON.	-	-	3,4	517,0
TOTAL 04.01.1010000A	33,0	1.446,8	3,4	517,0
POSICION 04.01.2011000H				
FRANCIA	1,6	67,7	-	-
TOTAL 04.01.2011000H	1,6	67,7	-	-
POSICION 04.01.2091000A				
FRANCIA	363,3	19.549,9	-	-
TOTAL 04.01.2091000A	363,3	19.549,9	-	-
TOTAL 04.01	398,0	21.064,5	3,4	517,0
PARTIDA 04.02				
POSICION 04.02.2111000F				
MERC. ORIG. DEST. IND.	-	-	1,0	262,4
TOTAL 04.02.2111000F	-	-	1,0	262,4
POSICION 04.02.9911000C				
R. F. ALEMANA	-	-	1,6	532,7
TOTAL 04.02.9911000C	-	-	1,6	532,7

II.4. COMERCIO EXTERIOR POR PRODUCTOS

SECCION 01

PRODUCTOS	IMPORTACIONES		EXPORTACIONES	
PAISES	Toneladas	Miles ptas.	Toneladas	Miles ptas.
TOTAL 04.02	-	-	2,6	795,1
PARTIDA 04.03				
POSICION 04.03.1093200E				
R. F. ALEMANA	14,6	2.003,1	-	-
TOTAL 04.03.1093200E	14,6	2.003,1	-	-
POSICION 04.03.1093900J				
R. F. ALEMANA	29,2	3.279,7	-	-
TOTAL 04.03.1093900J	29,2	3.279,7	-	-
POSICION 04.03.9019000C				
FRANCIA	-	-	0,8	425,8
TOTAL 04.03.9019000C	-	-	0,8	425,8
POSICION 04.03.9093900C				
R. F. ALEMANA	20,5	2.819,2	-	-
TOTAL 04.03.9093900C	20,5	2.819,2	-	-
POSICION 04.03.9099900G				
FRANCIA	-	-	8,3	4.235,6
TOTAL 04.03.9099900G	-	-	8,3	4.235,6
TOTAL 04.03	64,3	8.102,0	9,1	4.661,4
PARTIDA 04.04				
POSICION 04.04.1011000G				
FRANCIA	1.153,0	77.847,7	-	-
PAISES BAJOS	48,0	3.253,2	-	-
R. F. ALEMANA	120,0	7.752,5	-	-
DINAMARCA	24,0	1.993,8	-	-
TOTAL 04.04.1011000G	1.345,0	90.847,2	-	-
POSICION 04.04.1019000I				
BELGICA Y LUXEM.	24,0	1.424,7	-	-
TOTAL 04.04.1019000I	24,0	1.424,7	-	-
TOTAL 04.04	1.369,0	92.271,9	-	-
PARTIDA 04.05				
POSICION 04.05.0010000I				
PAISES BAJOS	46,0	27.935,0	-	-
DINAMARCA	39,7	19.887,6	-	-
TOTAL 04.05.0010000I	85,7	47.822,6	-	-
TOTAL 04.05	85,7	47.822,6	-	-
PARTIDA 04.06				
POSICION 04.06.1010000F				
FRANCIA	-	-	4,3	2.778,5
TOTAL 04.06.1010000F	-	-	4,3	2.778,5
POSICION 04.06.2090000G				
FRANCIA	6,9	4.292,8	-	-
TOTAL 04.06.2090000G	6,9	4.292,8	-	-
POSICION 04.06.3010010A				
SUIZA	1,1	605,6	-	-
TOTAL 04.06.3010010A	1,1	605,6	-	-
POSICION 04.06.3031000G				
PAISES BAJOS	2,8	1.221,9	-	-
DINAMARCA	0,1	72,3	-	-
TOTAL 04.06.3031000G	2,9	1.294,2	-	-
POSICION 04.06.3039000I				
PAISES BAJOS	1,3	785,6	-	-
TOTAL 04.06.3039000I	1,3	785,6	-	-
POSICION 04.06.4000010A				
FRANCIA	0,9	1.090,4	-	-
DINAMARCA	7,1	3.712,1	-	-

PRODUCTOS	IMPORTACIONES		EXPORTACIONES	
PAISES	Toneladas	Miles ptas.	Toneladas	Miles ptas.
TOTAL 04.06.4000010A	8,0	4.802,5	-	-
POSICION 04.06.4000099D				
R. F. ALEMANA	48,3	23.363,4	-	-
DINAMARCA	103,8	54.389,2	-	-
TOTAL 04.06.4000099D	152,1	77.752,6	-	-
POSICION 04.06.9013011C				
SUIZA	34,0	22.038,8	-	-
TOTAL 04.06.9013011C	34,0	22.038,8	-	-
POSICION 04.06.9013012A				
SUIZA	9,0	5.782,5	-	-
TOTAL 04.06.9013012A	9,0	5.782,5	-	-
POSICION 04.06.9013019F				
FRANCIA	8,7	4.542,0	-	-
TOTAL 04.06.9013019F	8,7	4.542,0	-	-
POSICION 04.06.9013031A				
SUIZA	41,0	29.433,1	-	-
TOTAL 04.06.9013031A	41,0	29.433,1	-	-
POSICION 04.06.9013032I				
FRANCIA	33,6	18.501,2	-	-
SUIZA	42,4	30.176,6	-	-
TOTAL 04.06.9013032I	76,0	48.677,8	-	-
POSICION 04.06.9013033G				
FRANCIA	10,0	5.583,1	-	-
SUIZA	19,0	13.377,3	-	-
TOTAL 04.06.9013033G	29,0	18.960,4	-	-
POSICION 04.06.9013099H				
FRANCIA	13,5	7.773,1	-	-
TOTAL 04.06.9013099H	13,5	7.773,1	-	-
POSICION 04.06.9015011A				
SUIZA	14,5	9.726,2	-	-
TOTAL 04.06.9015011A	14,5	9.726,2	-	-
POSICION 04.06.9015012I				
SUIZA	9,9	6.876,6	-	-
TOTAL 04.06.9015012I	9,9	6.876,6	-	-
POSICION 04.06.9015031I				
SUIZA	5,5	3.984,6	-	-
TOTAL 04.06.9015031I	5,5	3.984,6	-	-
POSICION 04.06.9015033E				
SUIZA	7,5	5.354,4	-	-
TOTAL 04.06.9015033E	7,5	5.354,4	-	-
POSICION 04.06.9017021H				
SUIZA	0,4	337,2	-	-
TOTAL 04.06.9017021H	0,4	337,2	-	-
POSICION 04.06.9021090G				
DINAMARCA	0,2	133,0	-	-
TOTAL 04.06.9021090G	0,2	133,0	-	-
POSICION 04.06.9023090E				
PAISES BAJOS	1.341,7	729.632,2	-	-
R. F. ALEMANA	4,3	1.854,7	-	-
TOTAL 04.06.9023090E	1.346,0	731.486,9	-	-
POSICION 04.06.9069000I				
PAISES BAJOS	0,5	254,7	-	-
TOTAL 04.06.9069000I	0,5	254,7	-	-
POSICION 04.06.9071000E				
DINAMARCA	7,6	3.685,2	-	-

II.4. COMERCIO EXTERIOR POR PRODUCTOS

SECCION 01

PRODUCTOS	IMPORTACIONES		EXPORTACIONES	
PAISES	Toneladas	Miles ptas.	Toneladas	Miles ptas.
TOTAL 04.06.9071000E	7,6	3.685,2	-	-
POSICION 04.06.9077000I				
PAISES BAJOS	301,1	150.425,5	-	-
DINAMARCA	117,2	58.558,7	-	-
TOTAL 04.06.9077000I	418,4	208.984,1	-	-
POSICION 04.06.9079000G				
DINAMARCA	0,7	341,8	-	-
TOTAL 04.06.9079000G ...	0,7	341,8	-	-
POSICION 04.06.9089099G				
FRANCIA	0,9	432,8	2,1	1.361,9
PAISES BAJOS	187,0	99.271,9	-	-
DINAMARCA	10,4	5.421,1	-	-
ANDORRA	-	-	0,2	227,7
TOTAL 04.06.9089099G ...	198,4	105.125,8	2,3	1.589,7
TOTAL 04.06	2.393,0	1.303.031,4	6,6	4.368,2
PARTIDA 04.07				
POSICION 04.07.0030000C				
FRANCIA	40,5	4.234,0	-	-
BELGICA Y LUXEM.	19,6	2.835,0	-	-
PAISES BAJOS	1.136,7	152.026,8	-	-
R. F. ALEMANA	18,7	2.559,0	-	-
REINO UNIDO	451,4	50.843,9	-	-
PORTUGAL	471,2	44.831,5	-	-
TOTAL 04.07.0030000C ...	2.138,2	257.330,2	-	-
TOTAL 04.07	2.138,2	257.330,2	-	-
PARTIDA 04.09				
POSICION 04.09.0000000G				
R. F. ALEMANA	-	-	27,4	12.166,7
ANDORRA	-	-	0,6	354,0
GAMBIA	-	-	0,1	148,3
MEXICO	86,4	8.430,5	-	-
ARGENTINA	59,2	5.584,2	-	-
AUSTRALIA	182,0	19.317,7	-	-
TOTAL 04.09.0000000G ...	327,6	33.332,3	28,1	12.669,0
TOTAL 04.09	327,6	33.332,3	28,1	12.669,0
PARTIDA 04.10				
POSICION 04.10.0000010C				
ITALIA	-	-	2,0	1.392,7
CHINA	0,7	4.686,4	-	-
TOTAL 04.10.0000010C ...	0,7	4.686,4	2,0	1.392,7
POSICION 04.10.0000090E				
FRANCIA	-	-	1,8	787,0
R. F. ALEMANA	-	-	26,6	15.401,4
ITALIA	-	-	14,2	2.316,2
ARGENTINA	-	-	10,0	6.780,0
JAPON	-	-	10,0	8.672,2
TOTAL 04.10.0000090E	-	-	62,6	33.956,7
TOTAL 04.10	0,7	4.686,4	64,6	35.349,4
TOTAL CAPITULO 04.....	**6.776,4**	**1.767.641,3**	**114,4**	**58.359,9**
CAPITULO 05: LOS DEMAS PRODUCTOS DE ORIGEN ANIMAL NO EXPRESADOS NI COMPRENDIDOS EN OTRAS PARTIDAS				
PARTIDA 05.02				
POSICION 05.02.9000100B				
R. F. ALEMANA	0,0	468,7	-	-
CHINA	1,0	684,0	-	-
TOTAL 05.02.9000100B ...	1,0	1.152,7	-	-
TOTAL 05.02	1,0	1.152,7	-	-
PARTIDA 05.04				
POSICION 05.04.0000100I				
BELGICA Y LUXEM.	0,0	26,7	-	-
PAISES BAJOS	0,5	62,4	-	-
TOTAL 05.04.0000100I	0,5	89,1	-	-
TOTAL 05.04	0,5	89,1	-	-
PARTIDA 05.05				
POSICION 05.05.9000000A				
DINAMARCA	0,0	272,6	-	-
TOTAL 05.05.9000000A ...	0,0	272,6	-	-
TOTAL 05.05	0,0	272,6	-	-
PARTIDA 05.07				
POSICION 05.07.9000000I				
REP. AFRICA SUR	0,1	350,0	-	-
TOTAL 05.07.9000000I	0,1	350,0	-	-
TOTAL 05.07	0,1	350,0	-	-
PARTIDA 05.09				
POSICION 05.09.0090000G				
REINO UNIDO	-	-	0,0	0,2
TOTAL 05.09.0090000G ...	-	-	0,0	0,2
TOTAL 05.09	-	-	0,0	0,2
PARTIDA 05.11				
POSICION 05.11.9990000E				
CHINA	0,0	804,3	-	-
TOTAL 05.11.9990000E	0,0	804,3	-	-
TOTAL 05.11	0,0	804,3	-	-
TOTAL CAPITULO 05.....	**1,6**	**2.668,8**	**0,0**	**0,2**
TOTAL SECCION 01	**13.491,4**	**3.231.096,1**	**946,8**	**457.734,4**

II.4. COMERCIO EXTERIOR POR PRODUCTOS

SECCION 02

PRODUCTOS	IMPORTACIONES		EXPORTACIONES	
PAISES	Toneladas	Miles ptas.	Toneladas	Miles ptas.
SECCION 02: PRODUCTOS DEL REINO VEGETAL				
CAPITULO 06: PLANTAS VIVAS Y PRODUCTOS DE LA FLORICULTURA				
PARTIDA 06.01				
POSICION 06.01.1010900J				
PAISES BAJOS	0,4	133,5	-	-
TOTAL 06.01.1010900J	0,4	133,5	-	-
POSICION 06.01.1030900F				
PAISES BAJOS	1,4	499,6	-	-
TOTAL 06.01.1030900F	1,4	499,6	-	-
POSICION 06.01.1040900D				
FRANCIA	7,6	3.536,0	-	-
PAISES BAJOS	34,0	10.748,5	-	-
TOTAL 06.01.1040900D	41,6	14.284,5	-	-
POSICION 06.01.1090900C				
FRANCIA	2,2	5.321,0	-	-
PAISES BAJOS	24,9	3.786,3	72,7	2.505,5
SUIZA	-	-	2,8	1.067,4
TOTAL 06.01.1090900C	27,1	9.107,3	75,5	3.572,8
POSICION 06.01.2030000C				
PAISES BAJOS	0,1	12,7	-	-
TOTAL 06.01.2030000C	0,1	12,7	-	-
POSICION 06.01.2090000J				
FRANCIA	0,8	1.070,2	-	-
TOTAL 06.01.2090000J	0,8	1.070,2	-	-
TOTAL 06.01	71,5	25.107,8	75,5	3.572,8
PARTIDA 06.02				
POSICION 06.02.1090000A				
FRANCIA	25,6	56.716,6	9,1	12.832,8
PAISES BAJOS	1,1	1.704,1	-	-
R. F. ALEMANA	-	-	0,2	40,9
ITALIA	0,2	2.224,8	-	-
TOTAL 06.02.1090000A	26,9	60.645,5	9,4	12.873,7
POSICION 06.02.2010900G				
FRANCIA	0,0	10,0	-	-
TOTAL 06.02.2010900G	0,0	10,0	-	-
POSICION 06.02.2091100F				
ITALIA	0,1	1.055,5	-	-
TOTAL 06.02.2091100F	0,1	1.055,5	-	-
POSICION 06.02.2091900I				
EE. UU.	0,1	81,9	-	-
TOTAL 06.02.2091900I	0,1	81,9	-	-
POSICION 06.02.2099900A				
ITALIA	12,0	769,0	-	-
TOTAL 06.02.2099900A	12,0	769,0	-	-
POSICION 06.02.3010900E				
BELGICA Y LUXEM.	0,8	147,1	-	-
PAISES BAJOS	0,6	63,0	-	-
TOTAL 06.02.3010900E	1,4	210,2	-	-
POSICION 06.02.9100900C				
ITALIA	-	-	16,0	2.380,0
TOTAL 06.02.9100900C	-	-	16,0	2.380,0
POSICION 06.02.9930000H				
FRANCIA	5,0	58,1	-	-
PAISES BAJOS	47,9	2.535,6	-	-
EGIPTO	-	-	19,3	1.929,0
TOTAL 06.02.9930000H	52,9	2.593,8	19,3	1.929,0
POSICION 06.02.9945000A				
FRANCIA	7,5	5.768,5	639,7	174.149,8
PAISES BAJOS	8,1	3.643,2	2,9	1.015,1
R. F. ALEMANA	13,7	470,7	0,2	76,6
ITALIA	2,4	2.569,1	-	-
PORTUGAL	-	-	49,0	33.039,8
AUSTRIA	-	-	0,2	79,1
TUNEZ	-	-	0,4	162,9
TOTAL 06.02.9945000A	31,7	12.451,6	692,5	208.523,2
POSICION 06.02.9959100B				
FRANCIA	-	-	4,4	1.310,3
TOTAL 06.02.9959100B	-	-	4,4	1.310,3
POSICION 06.02.9959900E				
FRANCIA	27,2	42.323,7	23,0	1.523,8
R. F. ALEMANA	8,6	335,7	-	-
SUIZA	13,5	947,0	-	-
TOTAL 06.02.9959900E	49,3	43.606,5	23,0	1.523,8
POSICION 06.02.9970010H				
FRANCIA	1,0	546,5	-	-
TOTAL 06.02.9970010H	1,0	546,5	-	-
POSICION 06.02.9970090J				
FRANCIA	0,3	182,0	-	-
PAISES BAJOS	2,6	614,5	-	-
TOTAL 06.02.9970090J	2,9	796,4	-	-
POSICION 06.02.9991200J				
PAISES BAJOS	0,1	30,7	-	-
TOTAL 06.02.9991200J	0,1	30,7	-	-
POSICION 06.02.9991900E				
BELGICA Y LUXEM.	0,4	24,9	-	-
PAISES BAJOS	3,9	289,6	-	-
TOTAL 06.02.9991900E	4,3	314,5	-	-
POSICION 06.02.9999290C				
PAISES BAJOS	2,9	783,2	-	-
TOTAL 06.02.9999290C	2,9	783,2	-	-
POSICION 06.02.9999990H				
FRANCIA	34,5	80.539,6	-	-
BELGICA Y LUXEM.	2,3	448,1	-	-
PAISES BAJOS	67,9	16.705,8	-	-
DINAMARCA	11,3	4.823,8	-	-
TOTAL 06.02.9999990H	116,0	102.517,3	-	-
TOTAL 06.02	301,6	226.412,6	764,6	228.539,9
PARTIDA 06.03				
POSICION 06.03.1011000F				
FRANCIA	-	-	0,3	56,4
REINO UNIDO	-	-	0,2	97,2
AUSTRIA	-	-	0,1	110,5
TOTAL 06.03.1011000F	-	-	0,6	264,1
POSICION 06.03.1013000D				
FRANCIA	-	-	3,3	1.238,4
ITALIA	-	-	12,3	1.191,7
REINO UNIDO	-	-	2,6	1.337,5
TOTAL 06.03.1013000D	-	-	18,2	3.767,5
POSICION 06.03.1021000D				
FRANCIA	-	-	0,1	75,3
REINO UNIDO	-	-	0,6	68,1
TOTAL 06.03.1021000D	-	-	0,6	143,3
POSICION 06.03.1025000J				
FRANCIA	-	-	6,1	975,4
R. F. ALEMANA	-	-	0,1	51,2
SUIZA	-	-	0,0	2,8
TOTAL 06.03.1025000J	-	-	6,2	1.029,5

II.4. COMERCIO EXTERIOR POR PRODUCTOS

SECCION 02

PRODUCTOS	IMPORTACIONES		EXPORTACIONES	
PAISES	Toneladas	Miles ptas.	Toneladas	Miles ptas.
POSICION 06.03.1029090G				
FRANCIA	-	-	0,1	40,3
REINO UNIDO	-	-	0,2	243,7
TOTAL 06.03.1029090G	-	-	0,3	284,0
POSICION 06.03.1051000G				
FRANCIA	-	-	3,5	2.093,6
PAISES BAJOS	-	-	3,8	446,3
REINO UNIDO	-	-	0,0	261,4
AUSTRIA	-	-	0,1	82,0
TOTAL 06.03.1051000G	-	-	7,4	2.883,2
POSICION 06.03.1053000E				
FRANCIA	-	-	70,4	25.205,5
BELGICA Y LUXEM.	-	-	36,0	15.480,2
PAISES BAJOS	-	-	24,1	1.522,5
R. F. ALEMANA	-	-	18,9	9.190,9
ITALIA	-	-	270,7	40.228,6
REINO UNIDO	-	-	68,9	10.042,6
NORUEGA	-	-	0,1	48,0
SUECIA	-	-	0,1	41,0
FINLANDIA	-	-	0,1	64,1
SUIZA	-	-	17,0	6.627,4
AUSTRIA	-	-	2,5	1.443,3
ARABIA SAUDITA	-	-	0,1	40,8
TOTAL 06.03.1053000E	-	-	509,1	109.934,8
POSICION 06.03.1055000C				
PAISES BAJOS	0,1	136,4	-	-
TOTAL 06.03.1055000C	0,1	136,4	-	-
POSICION 06.03.1061000E				
FRANCIA	-	-	0,9	531,6
BELGICA Y LUXEM.	-	-	0,7	312,1
ITALIA	-	-	40,8	17.084,4
REINO UNIDO	-	-	0,5	100,5
SUIZA	-	-	0,2	21,1
AUSTRIA	-	-	0,1	27,0
TOTAL 06.03.1061000E	-	-	43,1	18.076,7
POSICION 06.03.1065000A				
FRANCIA	-	-	57,6	14.625,5
PAISES BAJOS	-	-	59,1	35.818,8
R. F. ALEMANA	-	-	0,2	86,0
REINO UNIDO	-	-	0,0	7,1
TOTAL 06.03.1065000A	-	-	117,0	50.537,4
POSICION 06.03.1069090H				
FRANCIA	-	-	1,4	799,5
BELGICA Y LUXEM.	-	-	0,1	11,8
PAISES BAJOS	1,5	1.326,9	5,0	1.550,0
R. F. ALEMANA	-	-	0,0	26,6
ITALIA	-	-	33,3	6.417,3
REINO UNIDO	-	-	0,6	88,6
SUIZA	-	-	0,1	6,6
AUSTRIA	-	-	0,0	8,0
ARABIA SAUDITA	-	-	0,0	3,8
TOTAL 06.03.1069090H	1,5	1.326,9	40,4	8.912,0
POSICION 06.03.9000010A				
ITALIA	0,0	135,7	-	-
TOTAL 06.03.9000010A	0,0	135,7	-	-
POSICION 06.03.9000020J				
FRANCIA	-	-	0,0	7,5
ITALIA	-	-	6,7	1.793,0
REINO UNIDO	-	-	3,9	409,6
TOTAL 06.03.9000020J	-	-	10,6	2.210,1
POSICION 06.03.9000090C				
BELGICA Y LUXEM.	-	-	0,1	172,7
R. F. ALEMANA	-	-	0,0	42,3
REINO UNIDO	-	-	2,0	343,1
TOTAL 06.03.9000090C	-	-	2,2	558,2
TOTAL 06.03	1,7	1.599,0	755,8	198.600,6
PARTIDA 06.04				
POSICION 06.04.9110000H				
DINAMARCA	1,1	411,7	-	-
TOTAL 06.04.9110000H	1,1	411,7	-	-
POSICION 06.04.9190090B				
ITALIA	0,3	177,9	-	-
REINO UNIDO	-	-	4,0	968,0
AUSTRIA	-	-	0,0	2,5
TOTAL 06.04.9190090B	0,3	177,9	4,0	970,5
POSICION 06.04.9910000J				
R. F. ALEMANA	-	-	0,8	20,0
REINO UNIDO	-	-	17,0	2.298,5
TOTAL 06.04.9910000J	-	-	17,8	2.318,5
POSICION 06.04.9990000C				
REINO UNIDO	-	-	25,0	3.332,4
TOTAL 06.04.9990000C	-	-	25,0	3.332,4
TOTAL 06.04	1,4	589,6	46,8	6.621,4
TOTAL CAPITULO 06	**376,1**	**253.708,9**	**1.642,6**	**437.334,8**
CAPITULO 07: LEGUMBRES Y HORTALIZAS, PLANTAS, RAICES Y TUBERCULOS ALIMENTICIOS				
PARTIDA 07.01				
POSICION 07.01.1000900A				
PAISES BAJOS	48,0	1.861,5	-	-
TOTAL 07.01.1000900A	48,0	1.861,5	-	-
POSICION 07.01.9051030H				
FRANCIA	-	-	46,8	1.403,3
TOTAL 07.01.9051030H	-	-	46,8	1.403,3
POSICION 07.01.9059000C				
FRANCIA	-	-	35,0	1.050,0
R. F. ALEMANA	-	-	140,8	4.224,0
TOTAL 07.01.9059000C	-	-	175,8	5.274,0
POSICION 07.01.9090000D				
FRANCIA	7.864,6	102.870,9	20,8	1.599,2
BELGICA Y LUXEM.	4.821,0	72.620,9	-	-
PAISES BAJOS	910,5	15.151,5	-	-
PORTUGAL	-	-	25,0	799,0
TOTAL 07.01.9090000D	13.596,1	190.643,3	45,8	2.398,2
TOTAL 07.01	13.644,1	192.504,8	268,4	9.075,5
PARTIDA 07.02				
POSICION 07.02.0010010H				
FRANCIA	-	-	2.369,4	160.086,3
BELGICA Y LUXEM.	-	-	31,8	1.908,0
PAISES BAJOS	-	-	1.634,6	111.971,0
R. F. ALEMANA	-	-	5.881,9	387.744,0
ITALIA	-	-	188,2	11.468,5
REINO UNIDO	-	-	4.437,8	294.754,2
IRLANDA	-	-	14,5	867,6
DINAMARCA	-	-	201,3	12.135,2
NORUEGA	-	-	675,6	41.143,2
SUECIA	-	-	709,1	45.565,5
FINLANDIA	-	-	49,1	2.948,4
SUIZA	-	-	890,4	60.715,0
AUSTRIA	-	-	268,4	16.304,4
TOTAL 07.02.0010010H	-	-	17.352,0	1.147.611,3
POSICION 07.02.0010020G				
FRANCIA	-	-	1.958,1	134.195,7
BELGICA Y LUXEM.	-	-	17,4	1.043,3
PAISES BAJOS	-	-	827,8	56.031,6
R. F. ALEMANA	-	-	2.973,3	194.862,2
ITALIA	-	-	167,7	9.940,0
REINO UNIDO	-	-	3.309,1	268.753,0
IRLANDA	-	-	98,0	6.670,4
DINAMARCA	-	-	223,0	14.184,0
NORUEGA	-	-	351,1	22.061,5
SUECIA	-	-	396,7	25.259,0
SUIZA	-	-	359,0	25.303,0
AUSTRIA	-	-	260,7	17.355,6

II.4. COMERCIO EXTERIOR POR PRODUCTOS

SECCION 02

PRODUCTOS	IMPORTACIONES		EXPORTACIONES	
PAISES	Toneladas	Miles ptas.	Toneladas	Miles ptas.
TOTAL 07.02.0010020G ...	-	-	10.941,7	775.659,3
POSICION 07.02.0010030F				
FRANCIA	-	-	2.477,7	180.117,8
BELGICA Y LUXEM.	-	-	1,1	148,5
PAISES BAJOS	-	-	697,2	51.738,3
R. F. ALEMANA	-	-	2.051,8	147.824,8
ITALIA	-	-	273,0	16.447,4
REINO UNIDO	-	-	2.792,1	207.396,7
IRLANDA	-	-	100,0	6.988,3
DINAMARCA	-	-	173,0	12.988,8
NORUEGA	-	-	338,7	24.056,9
SUECIA	-	-	371,5	27.705,3
FINLANDIA	-	-	20,0	1.201,0
SUIZA	-	-	354,6	23.587,0
AUSTRIA	-	-	103,1	6.920,6
TOTAL 07.02.0010030F	-	-	9.753,8	707.121,3
POSICION 07.02.0010040E				
FRANCIA	-	-	3.886,1	288.954,6
PAISES BAJOS	-	-	1.198,5	102.407,8
R. F. ALEMANA	-	-	3.966,0	280.781,2
ITALIA	-	-	155,2	10.975,7
REINO UNIDO	-	-	2.249,9	174.182,0
IRLANDA	-	-	115,5	7.404,1
DINAMARCA	-	-	148,6	10.885,7
NORUEGA	-	-	131,0	8.962,0
SUECIA	-	-	474,3	33.259,3
FINLANDIA	-	-	41,4	2.864,5
SUIZA	-	-	536,5	35.407,1
AUSTRIA	-	-	78,9	4.969,5
TOTAL 07.02.0010040E	-	-	12.981,8	961.053,5
POSICION 07.02.0010050D				
FRANCIA	-	-	10.170,6	737.971,8
BELGICA Y LUXEM.	-	-	143,4	8.726,0
PAISES BAJOS	-	-	3.410,8	289.965,6
R. F. ALEMANA	-	-	8.513,3	635.923,0
ITALIA	-	-	1.643,5	134.958,2
REINO UNIDO	-	-	3.797,3	329.967,3
IRLANDA	-	-	40,3	2.661,1
DINAMARCA	-	-	227,3	14.059,6
NORUEGA	-	-	64,8	6.061,2
SUECIA	-	-	218,9	15.597,8
SUIZA	-	-	1.729,3	124.489,0
AUSTRIA	-	-	420,9	32.196,8
TOTAL 07.02.0010050D ...	-	-	30.380,5	2.332.577,5
POSICION 07.02.0010060C				
FRANCIA	-	-	3.347,6	255.283,3
BELGICA Y LUXEM.	-	-	12,8	769,0
PAISES BAJOS	-	-	201,1	23.253,7
R. F. ALEMANA	-	-	1.837,0	160.290,6
ITALIA	-	-	443,2	29.445,6
REINO UNIDO	-	-	443,5	39.759,5
DINAMARCA	-	-	25,0	1.617,3
SUECIA	-	-	18,7	6.289,4
SUIZA	-	-	758,8	61.959,3
AUSTRIA	-	-	252,5	22.720,0
TOTAL 07.02.0010060C ...	-	-	7.340,2	601.387,8
POSICION 07.02.0010070B				
FRANCIA	-	-	508,4	38.973,0
PAISES BAJOS	-	-	10,7	704,9
R. F. ALEMANA	-	-	186,9	26.496,7
ITALIA	-	-	18,5	1.108,8
REINO UNIDO	-	-	12,4	4.328,8
DINAMARCA	-	-	2,6	912,8
SUECIA	-	-	17,7	6.203,4
SUIZA	-	-	260,4	19.842,5
AUSTRIA	-	-	216,1	22.063,0
TOTAL 07.02.0010070B ...	-	-	1.233,7	120.634,0
POSICION 07.02.0010080A				
FRANCIA	-	-	895,0	71.974,0
BELGICA Y LUXEM.	-	-	19,4	1.163,5
R. F. ALEMANA	-	-	280,9	29.626,1
REINO UNIDO	-	-	41,7	12.825,3
SUECIA	-	-	35,9	12.558,0
SUIZA	-	-	394,2	31.867,6
AUSTRIA	-	-	353,7	32.601,3
KUWAIT	-	-	9,9	548,2
TOTAL 07.02.0010080A ...	-	-	2.030,6	193.164,1

PRODUCTOS	IMPORTACIONES		EXPORTACIONES	
PAISES	Toneladas	Miles ptas.	Toneladas	Miles ptas.
POSICION 07.02.0010085J				
FRANCIA	-	-	351,4	25.214,2
PAISES BAJOS	-	-	0,6	226,8
R. F. ALEMANA	-	-	242,1	19.741,8
REINO UNIDO	-	-	23,9	6.749,3
SUECIA	-	-	16,5	4.893,4
SUIZA	-	-	291,8	19.633,2
AUSTRIA	-	-	203,0	15.512,6
ANDORRA	-	-	0,3	14,5
TOTAL 07.02.0010085J	-	-	1.129,6	91.985,7
POSICION 07.02.0090000B				
FRANCIA	-	-	412,3	28.465,9
BELGICA Y LUXEM.	-	-	0,5	30,0
PAISES BAJOS	7,1	959,5	1.913,7	135.568,4
R. F. ALEMANA	-	-	5.825,2	377.627,7
ITALIA	-	-	122,5	7.726,8
REINO UNIDO	-	-	3.843,4	256.208,7
DINAMARCA	-	-	104,0	6.238,8
NORUEGA	-	-	448,5	29.326,5
SUECIA	-	-	500,8	30.760,1
FINLANDIA	-	-	100,5	6.031,9
SUIZA	-	-	762,8	63.948,5
AUSTRIA	-	-	314,1	21.264,8
ANDORRA	-	-	0,5	24,1
TOTAL 07.02.0090000B ...	7,1	959,5	14.349,0	963.222,3
TOTAL 07.02	7,1	959,5	107.493,0	7.894.416,8
PARTIDA 07.03				
POSICION 07.03.1019012B				
R. F. ALEMANA	-	-	0,2	25,8
TOTAL 07.03.1019012B ...	-	-	0,2	25,8
POSICION 07.03.1019015E				
PAISES BAJOS	15,0	1.109,3	-	-
TOTAL 07.03.1019015E	15,0	1.109,3	-	-
POSICION 07.03.1019091F				
FRANCIA	-	-	37,9	1.416,7
PAISES BAJOS	225,1	5.394,6	-	-
R. F. ALEMANA	-	-	48,0	2.640,0
REINO UNIDO	-	-	0,3	5,5
TOTAL 07.03.1019091F	225,1	5.394,6	86,1	4.062,2
POSICION 07.03.1019092D				
FRANCIA	-	-	0,5	36,5
PAISES BAJOS	193,4	4.998,2	-	-
R. F. ALEMANA	-	-	36,0	1.920,0
REINO UNIDO	-	-	53,5	923,9
TOTAL 07.03.1019092D ...	193,4	4.998,2	89,9	2.880,4
POSICION 07.03.1019094J				
FRANCIA	-	-	752,6	22.270,4
BELGICA Y LUXEM.	-	-	24,0	492,0
PAISES BAJOS	-	-	24,0	408,0
R. F. ALEMANA	-	-	268,0	4.356,0
REINO UNIDO	-	-	159,3	3.228,9
ANDORRA	-	-	0,3	6,9
TOTAL 07.03.1019094J	-	-	1.228,1	30.762,1
POSICION 07.03.1019095G				
FRANCIA	-	-	183,2	6.063,9
R. F. ALEMANA	-	-	250,9	6.775,3
REINO UNIDO	-	-	993,2	21.829,2
TOTAL 07.03.1019095G ...	-	-	1.427,2	34.668,4
POSICION 07.03.1019096E				
FRANCIA	-	-	2.376,2	68.855,3
BELGICA Y LUXEM.	-	-	72,0	2.616,0
PAISES BAJOS	114,0	3.076,7	-	-
R. F. ALEMANA	-	-	858,8	34.683,2
REINO UNIDO	-	-	1.401,9	37.133,4
PORTUGAL	-	-	110,5	2.178,7
CAMERUN	-	-	14,0	280,0
JAPON	-	-	3.049,5	96.125,7
TOTAL 07.03.1019096E	114,0	3.076,7	7.882,9	241.872,3

II.4. COMERCIO EXTERIOR POR PRODUCTOS

SECCION 02

PRODUCTOS	IMPORTACIONES		EXPORTACIONES	
PAISES	Toneladas	Miles ptas.	Toneladas	Miles ptas.
POSICION 07.03.2000090G				
FRANCIA	26,2	2.907,3	20,0	2.434,0
R. F. ALEMANA	-	-	0,9	276,7
ITALIA	-	-	11,0	1.644,8
REINO UNIDO	-	-	220,4	37.796,3
PORTUGAL	-	-	10,5	890,6
MAURITANIA	-	-	0,0	8,2
PANAMA	-	-	17,9	2.200,2
TOTAL 07.03.2000090G	26,2	2.907,3	280,8	45.250,8
POSICION 07.03.9000010J				
FRANCIA	-	-	0,3	27,4
PAISES BAJOS	12,6	1.958,1	-	-
REINO UNIDO	-	-	0,2	77,4
SUECIA	-	-	1,9	151,6
TOTAL 07.03.9000010J	12,6	1.958,1	2,4	256,4
POSICION 07.03.9000090B				
PAISES BAJOS	-	-	0,6	14,8
REINO UNIDO	-	-	19,6	1.296,8
TOTAL 07.03.9000090B	-	-	20,2	1.311,6
TOTAL 07.03	586,3	19.444,2	11.017,9	361.090,0
PARTIDA 07.04				
POSICION 07.04.1010010D				
FRANCIA	-	-	0,5	16,1
PAISES BAJOS	-	-	171,9	6.456,2
R. F. ALEMANA	-	-	45,8	6.240,1
REINO UNIDO	-	-	627,4	35.465,2
DINAMARCA	-	-	0,9	27,7
SUECIA	-	-	2,8	156,4
TOTAL 07.04.1010010D	-	-	849,3	48.361,8
POSICION 07.04.1010090F				
FRANCIA	-	-	29,1	1.423,0
PAISES BAJOS	0,1	18,6	108,1	6.860,1
R. F. ALEMANA	-	-	11,7	1.059,9
REINO UNIDO	-	-	240,6	12.594,8
SUECIA	-	-	3,6	266,8
FINLANDIA	-	-	1,2	36,9
UNION SOVIETICA	-	-	2,6	2.628,1
TOTAL 07.04.1010090F	0,1	18,6	396,8	24.869,5
POSICION 07.04.1090010G				
FRANCIA	-	-	80,1	2.570,6
BELGICA Y LUXEM.	-	-	20,3	2.698,0
PAISES BAJOS	-	-	464,5	34.137,3
R. F. ALEMANA	-	-	131,9	13.779,2
ITALIA	-	-	23,3	2.332,9
REINO UNIDO	-	-	2.216,1	150.923,6
DINAMARCA	-	-	4,0	402,9
SUECIA	-	-	21,3	1.794,5
FINLANDIA	-	-	9,9	936,1
SUIZA	-	-	19,7	1.622,5
AUSTRIA	-	-	3,9	168,4
TOTAL 07.04.1090010G	-	-	2.995,0	211.366,0
POSICION 07.04.1090090I				
FRANCIA	26,4	1.322,1	140,8	6.589,5
BELGICA Y LUXEM.	-	-	2,9	100,8
PAISES BAJOS	-	-	480,6	30.015,1
R. F. ALEMANA	-	-	39,7	2.471,5
REINO UNIDO	-	-	458,0	31.728,3
IRLANDA	-	-	14,6	452,1
DINAMARCA	-	-	2,5	278,9
NORUEGA	-	-	8,0	248,2
SUECIA	-	-	45,5	2.121,8
FINLANDIA	-	-	27,8	2.927,8
AUSTRIA	-	-	6,8	210,6
UNION SOVIETICA	-	-	1,6	255,7
TOTAL 07.04.1090090I	26,4	1.322,1	1.228,8	77.400,2
POSICION 07.04.2000000E				
FRANCIA	-	-	2,4	75,6
PAISES BAJOS	3,6	245,9	-	-
TOTAL 07.04.2000000E	3,6	245,9	2,4	75,6
POSICION 07.04.9010000H				
PAISES BAJOS	19,4	825,8	1,9	77,0
R. F. ALEMANA	-	-	9,9	391,9
REINO UNIDO	-	-	6,4	207,0
TOTAL 07.04.9010000H	19,4	825,8	18,2	675,9
POSICION 07.04.9090010J				
PAISES BAJOS	0,3	15,3	0,8	64,3
R. F. ALEMANA	-	-	11,8	603,6
REINO UNIDO	-	-	70,1	2.864,4
NORUEGA	-	-	12,0	361,1
SUECIA	-	-	7,6	571,4
FINLANDIA	-	-	11,2	786,4
TOTAL 07.04.9090010J	0,3	15,3	113,6	5.251,3
POSICION 07.04.9090090B				
FRANCIA	-	-	15,2	531,7
PAISES BAJOS	-	-	9,9	942,7
R. F. ALEMANA	-	-	47,9	3.358,9
REINO UNIDO	-	-	31,4	1.649,5
SUECIA	-	-	1,2	92,3
TOTAL 07.04.9090090B	-	-	105,6	6.575,1
TOTAL 07.04	49,7	2.427,8	5.709,9	374.575,4
PARTIDA 07.05				
POSICION 07.05.1110000C				
FRANCIA	-	-	18,6	1.562,9
BELGICA Y LUXEM.	-	-	14,8	1.526,6
PAISES BAJOS	7,8	473,1	2.984,8	175.755,7
R. F. ALEMANA	-	-	4.876,4	329.478,9
ITALIA	-	-	249,0	48.077,5
REINO UNIDO	-	-	10.807,0	694.435,4
IRLANDA	-	-	78,9	6.388,0
DINAMARCA	-	-	411,2	22.655,6
NORUEGA	-	-	34,8	2.720,0
SUECIA	-	-	2.761,5	203.590,4
FINLANDIA	-	-	282,7	22.441,0
SUIZA	-	-	77,8	5.382,2
AUSTRIA	-	-	56,7	4.547,3
ANDORRA	-	-	0,2	32,4
COSTA DE MARFIL	-	-	0,1	5,3
JAPON	-	-	17,5	5.288,1
TOTAL 07.05.1110000C	7,8	473,1	22.672,1	1.523.887,2
POSICION 07.05.1190000F				
FRANCIA	-	-	146,6	13.287,0
BELGICA Y LUXEM.	-	-	15,5	891,6
PAISES BAJOS	0,0	1,9	696,2	60.287,3
R. F. ALEMANA	-	-	914,1	80.516,2
ITALIA	-	-	30,7	2.783,6
REINO UNIDO	-	-	2.730,8	216.128,4
DINAMARCA	-	-	139,4	8.932,7
SUECIA	-	-	649,3	56.895,5
FINLANDIA	-	-	73,1	5.741,8
SUIZA	-	-	40,7	2.822,9
AUSTRIA	-	-	27,8	1.891,4
TOTAL 07.05.1190000F	0,0	1,9	5.464,2	450.178,3
POSICION 07.05.1900010F				
PAISES BAJOS	10,0	1.397,3	18,7	1.480,3
R. F. ALEMANA	-	-	82,0	11.079,1
REINO UNIDO	-	-	177,3	16.302,5
DINAMARCA	-	-	10,0	1.494,0
SUECIA	-	-	21,0	2.696,4
TOTAL 07.05.1900010F	10,0	1.397,3	309,0	33.052,3
POSICION 07.05.1900090H				
FRANCIA	-	-	49,6	5.882,6
BELGICA Y LUXEM.	-	-	61,2	6.064,7
PAISES BAJOS	1,8	347,5	4.561,8	311.498,3
R. F. ALEMANA	-	-	6.938,9	587.773,3
ITALIA	-	-	134,3	12.316,8
REINO UNIDO	-	-	16.005,3	1.253.723,2
IRLANDA	-	-	60,5	4.850,9
DINAMARCA	-	-	1.247,0	88.448,9
NORUEGA	-	-	21,7	2.058,6
SUECIA	-	-	3.838,8	318.634,8
FINLANDIA	-	-	713,1	61.765,1
SUIZA	-	-	347,4	23.563,5
AUSTRIA	-	-	342,9	23.916,8
TOTAL 07.05.1900090H	1,8	347,5	34.322,6	2.700.497,5

II.4. COMERCIO EXTERIOR POR PRODUCTOS

SECCION 02

PRODUCTOS	IMPORTACIONES		EXPORTACIONES	
PAISES	Toneladas	Miles ptas.	Toneladas	Miles ptas.
POSICION 07.05.2100000C				
FRANCIA	2,2	553,0	-	-
BELGICA Y LUXEM.	43,6	9.543,0	-	-
PAISES BAJOS	22,2	7.739,2	-	-
TOTAL 07.05.2100000C	68,1	17.835,1	-	-
POSICION 07.05.2900010D				
BELGICA Y LUXEM.	2,4	838,0	-	-
TOTAL 07.05.2900010D	2,4	838,0	-	-
POSICION 07.05.2900090F				
BELGICA Y LUXEM.	-	-	44,0	1.115,8
PAISES BAJOS	-	-	132,3	3.578,8
R. F. ALEMANA	7,5	181,0	779,9	21.225,5
REINO UNIDO	-	-	0,4	10,6
TOTAL 07.05.2900090F	7,5	181,0	956,7	25.930,8
TOTAL 07.05	97,7	21.073,9	63.724,6	4.733.546,0
PARTIDA 07.06				
POSICION 07.06.1000111J				
FRANCIA	-	-	4,7	327,8
BELGICA Y LUXEM.	-	-	3,1	98,9
TOTAL 07.06.1000111J	-	-	7,8	426,6
POSICION 07.06.1000112H				
FRANCIA	-	-	1,5	27,0
TOTAL 07.06.1000112H	-	-	1,5	27,0
POSICION 07.06.1000113F				
FRANCIA	-	-	26,5	1.434,0
TOTAL 07.06.1000113F	-	-	26,5	1.434,0
POSICION 07.06.1000290B				
MAURITANIA	-	-	0,1	11,0
TOTAL 07.06.1000290B	-	-	0,1	11,0
POSICION 07.06.9030000B				
PAISES BAJOS	13,2	3.296,5	-	-
TOTAL 07.06.9030000B	13,2	3.296,5	-	-
POSICION 07.06.9090011F				
PAISES BAJOS	0,0	1,9	-	-
TOTAL 07.06.9090011F	0,0	1,9	-	-
POSICION 07.06.9090019I				
PAISES BAJOS	3,6	772,3	-	-
TOTAL 07.06.9090019I	3,6	772,3	-	-
POSICION 07.06.9090090J				
PAISES BAJOS	1,3	203,4	-	-
MAURITANIA	-	-	0,1	9,0
TOTAL 07.06.9090090J	1,3	203,4	0,1	9,0
TOTAL 07.06	18,2	4.274,1	36,0	1.907,6
PARTIDA 07.07				
POSICION 07.07.0011000C				
FRANCIA	-	-	15,9	1.078,1
PAISES BAJOS	-	-	15,9	1.110,5
R. F. ALEMANA	-	-	6,2	362,3
ITALIA	-	-	2,3	329,5
REINO UNIDO	-	-	14,9	1.221,6
SUIZA	-	-	1,4	72,1
AUSTRIA	-	-	11,3	567,0
TOTAL 07.07.0011000C	-	-	67,9	4.741,2
POSICION 07.07.0019000E				
FRANCIA	-	-	4,4	240,4
R. F. ALEMANA	-	-	3,9	134,8
REINO UNIDO	-	-	5,0	246,6
TOTAL 07.07.0019000E	-	-	13,3	621,7
POSICION 07.07.0090000G				
FRANCIA	-	-	512,7	55.277,1
TOTAL 07.07.0090000G	-	-	512,7	55.277,1
TOTAL 07.07	-	-	593,9	60.640,1
PARTIDA 07.08				
POSICION 07.08.1010020I				
FRANCIA	-	-	224,9	22.139,8
PAISES BAJOS	-	-	14,5	2.321,9
R. F. ALEMANA	-	-	34,3	4.971,5
ITALIA	-	-	62,5	14.700,4
SUIZA	-	-	0,1	13,1
TOTAL 07.08.1010020I	-	-	336,3	44.146,7
POSICION 07.08.1010030H				
FRANCIA	-	-	33,5	3.348,5
R. F. ALEMANA	-	-	8,6	583,9
TOTAL 07.08.1010030H	-	-	42,1	3.932,4
POSICION 07.08.1090000D				
FRANCIA	-	-	1,2	120,0
R. F. ALEMANA	-	-	0,2	21,1
TOTAL 07.08.1090000D	-	-	1,4	141,1
POSICION 07.08.2010011F				
FRANCIA	-	-	3,8	563,3
PAISES BAJOS	-	-	17,3	2.549,5
R. F. ALEMANA	-	-	5,2	825,5
TOTAL 07.08.2010011F	-	-	26,2	3.938,3
POSICION 07.08.2010019I				
FRANCIA	-	-	41,1	6.152,1
BELGICA Y LUXEM.	-	-	7,8	1.560,6
R. F. ALEMANA	-	-	151,9	16.675,5
REINO UNIDO	-	-	0,3	102,8
FINLANDIA	-	-	0,2	24,6
SUIZA	-	-	1,1	158,1
TOTAL 07.08.2010019I	-	-	202,3	24.673,6
POSICION 07.08.2010021E				
FRANCIA	-	-	113,3	16.624,7
BELGICA Y LUXEM.	-	-	0,7	126,3
PAISES BAJOS	-	-	273,4	56.433,8
R. F. ALEMANA	-	-	350,9	83.815,6
ITALIA	-	-	320,1	104.521,9
TOTAL 07.08.2010021E	-	-	1.058,5	261.522,4
POSICION 07.08.2010029H				
FRANCIA	-	-	118,4	17.639,8
BELGICA Y LUXEM.	-	-	21,6	3.509,1
PAISES BAJOS	-	-	2,7	540,0
R. F. ALEMANA	-	-	359,7	65.240,9
ITALIA	-	-	193,8	35.026,8
REINO UNIDO	-	-	67,9	21.741,4
AUSTRIA	-	-	0,8	100,2
TOTAL 07.08.2010029H	-	-	764,9	143.798,1
POSICION 07.08.2010031D				
FRANCIA	-	-	115,0	17.191,8
R. F. ALEMANA	-	-	723,6	65.508,1
ITALIA	-	-	299,1	54.030,4
REINO UNIDO	-	-	1,2	248,0
TOTAL 07.08.2010031D	-	-	1.139,0	136.978,4
POSICION 07.08.2090010A				
R. F. ALEMANA	-	-	25,2	2.780,2
REINO UNIDO	-	-	0,4	143,2
TOTAL 07.08.2090010A	-	-	25,6	2.923,3
POSICION 07.08.9000111A				
FRANCIA	-	-	661,7	14.330,4
BELGICA Y LUXEM.	-	-	11,2	223,9
PAISES BAJOS	-	-	24,1	1.765,2
R. F. ALEMANA	-	-	13,3	1.656,9
ITALIA	-	-	66,4	6.396,0
TOTAL 07.08.9000111A	-	-	776,7	24.372,3

II.4. COMERCIO EXTERIOR POR PRODUCTOS

SECCION 02

PRODUCTOS	IMPORTACIONES		EXPORTACIONES	
PAISES	Toneladas	Miles ptas.	Toneladas	Miles ptas.
POSICION 07.08.9000112I				
FRANCIA	-	-	1,3	26,0
TOTAL 07.08.9000112I	-	-	1,3	26,0
POSICION 07.08.9000990H				
FRANCIA	-	-	0,1	17,7
R. F. ALEMANA	-	-	5,8	921,3
REINO UNIDO	-	-	2,3	225,0
TOTAL 07.08.9000990H	-	-	8,1	1.164,0
TOTAL 07.08	-	-	4.382,4	647.616,7
PARTIDA 07.09				
POSICION 07.09.1000010A				
FRANCIA	1.277,5	62.153,3	272,2	14.999,2
R. F. ALEMANA	-	-	14,9	1.566,9
ITALIA	-	-	33,3	1.491,5
REINO UNIDO	-	-	3,0	128,2
SUIZA	-	-	0,1	6,0
TOTAL 07.09.1000010A	1.277,5	62.153,3	323,6	18.191,9
POSICION 07.09.1000020J				
FRANCIA	1.714,3	32.083,0	4.021,8	207.616,6
BELGICA Y LUXEM.	-	-	20,3	1.290,4
PAISES BAJOS	-	-	108,8	11.161,9
R. F. ALEMANA	-	-	64,9	6.548,1
ITALIA	-	-	141,3	9.021,9
SUIZA	-	-	1,3	53,3
AUSTRIA	-	-	0,6	25,4
ANDORRA	-	-	0,2	33,0
TOTAL 07.09.1000020J	1.714,3	32.083,0	4.359,1	235.750,5
POSICION 07.09.2000014A				
FRANCIA	-	-	0,5	51,4
PAISES BAJOS	-	-	1,1	109,2
R. F. ALEMANA	-	-	0,2	16,4
ITALIA	-	-	2,4	616,0
REINO UNIDO	-	-	5,4	1.744,4
SUIZA	-	-	6,3	2.534,4
COSTA DE MARFIL	-	-	0,0	2,1
TOTAL 07.09.2000014A	-	-	15,9	5.073,9
POSICION 07.09.2000093E				
MARRUECOS	4,1	934,4	-	-
SENEGAL	0,7	162,3	-	-
TOTAL 07.09.2000093E	4,8	1.096,7	-	-
POSICION 07.09.2000094C				
FRANCIA	-	-	0,2	30,0
BELGICA Y LUXEM.	-	-	2,0	405,8
PAISES BAJOS	-	-	0,6	58,4
R. F. ALEMANA	-	-	74,6	15.992,9
ITALIA	-	-	0,9	89,5
SUIZA	8,5	958,8	243,9	143.338,0
TOTAL 07.09.2000094C	8,5	958,8	322,2	159.914,6
POSICION 07.09.3000010G				
FRANCIA	-	-	8,8	862,4
PAISES BAJOS	-	-	8,2	528,9
R. F. ALEMANA	-	-	0,2	14,6
UNION SOVIETICA	-	-	0,3	63,9
TOTAL 07.09.3000010G	-	-	17,4	1.469,7
POSICION 07.09.3000020F				
FRANCIA	-	-	17,4	1.697,3
BELGICA Y LUXEM.	-	-	0,4	49,1
PAISES BAJOS	-	-	10,1	1.360,0
R. F. ALEMANA	-	-	4,6	298,6
UNION SOVIETICA	-	-	0,7	160,0
TOTAL 07.09.3000020F	-	-	33,3	3.564,9
POSICION 07.09.3000030E				
R. F. ALEMANA	-	-	0,9	95,6
UNION SOVIETICA	-	-	0,3	70,0
TOTAL 07.09.3000030E	-	-	1,2	165,6
POSICION 07.09.3000040D				
FRANCIA	15,0	463,8	-	-
REINO UNIDO	-	-	0,3	33,5
UNION SOVIETICA	-	-	2,1	476,1
TOTAL 07.09.3000040D	15,0	463,8	2,4	509,6
POSICION 07.09.3000050C				
FRANCIA	-	-	11,4	1.635,0
BELGICA Y LUXEM.	-	-	2,1	73,5
R. F. ALEMANA	-	-	4,3	337,8
ITALIA	-	-	13,1	1.176,9
UNION SOVIETICA	-	-	0,9	219,5
TOTAL 07.09.3000050C	-	-	31,8	3.442,8
POSICION 07.09.3000060B				
FRANCIA	-	-	1,6	287,5
PAISES BAJOS	-	-	0,7	40,5
R. F. ALEMANA	-	-	4,1	483,1
AUSTRIA	-	-	1,3	48,9
TOTAL 07.09.3000060B	-	-	7,7	859,9
POSICION 07.09.4000011C				
FRANCIA	-	-	2.008,6	97.690,6
BELGICA Y LUXEM.	-	-	77,6	4.335,0
PAISES BAJOS	-	-	976,6	56.782,6
R. F. ALEMANA	-	-	58,1	3.365,5
ITALIA	-	-	224,7	12.408,1
REINO UNIDO	-	-	2.676,4	150.791,5
DINAMARCA	-	-	1,6	113,8
NORUEGA	-	-	5,4	430,6
SUECIA	-	-	3,3	210,4
FINLANDIA	-	-	16,7	1.278,6
SUIZA	-	-	19,1	2.494,9
AUSTRIA	-	-	3,2	162,0
TOTAL 07.09.4000011C	-	-	6.071,3	330.063,4
POSICION 07.09.4000012A				
FRANCIA	-	-	846,7	40.346,9
BELGICA Y LUXEM.	-	-	13,2	658,3
PAISES BAJOS	38,9	3.507,2	19,6	1.596,8
R. F. ALEMANA	-	-	9,5	621,6
ITALIA	-	-	84,9	4.904,8
REINO UNIDO	-	-	1.677,4	109.250,8
IRLANDA	-	-	2,7	182,8
DINAMARCA	-	-	2,1	210,6
AUSTRIA	-	-	1,9	97,2
TOTAL 07.09.4000012A	38,9	3.507,2	2.658,1	157.869,8
POSICION 07.09.4000091E				
REINO UNIDO	-	-	7,0	175,0
TOTAL 07.09.4000091E	-	-	7,0	175,0
POSICION 07.09.4000092C				
REINO UNIDO	-	-	4,9	294,0
TOTAL 07.09.4000092C	-	-	4,9	294,0
POSICION 07.09.5110000J				
PORTUGAL	-	-	15,9	2.849,3
PANAMA	-	-	7,2	1.303,0
TOTAL 07.09.5110000J	-	-	23,1	4.152,3
POSICION 07.09.5130000F				
SUIZA	-	-	3,5	5.680,0
MARRUECOS	1,4	294,5	-	-
TOTAL 07.09.5130000F	1,4	294,5	3,5	5.680,0
POSICION 07.09.5190000C				
SUIZA	-	-	0,8	668,7
TOTAL 07.09.5190000C	-	-	0,8	668,7
POSICION 07.09.6010010H				
FRANCIA	-	-	3.150,1	287.240,4
BELGICA Y LUXEM.	-	-	98,2	8.912,8
PAISES BAJOS	-	-	2.321,8	221.495,6
R. F. ALEMANA	-	-	3.610,8	347.963,7
ITALIA	-	-	1.571,2	217.102,2
REINO UNIDO	-	-	466,8	45.556,3
DINAMARCA	-	-	55,6	3.894,8
NORUEGA	-	-	52,0	5.202,5
SUECIA	-	-	250,5	18.599,4
SUIZA	-	-	81,6	7.952,6
AUSTRIA	-	-	315,4	36.298,0

II.4. COMERCIO EXTERIOR POR PRODUCTOS

SECCION 02

PRODUCTOS	IMPORTACIONES		EXPORTACIONES	
PAISES	Toneladas	Miles ptas.	Toneladas	Miles ptas.
UNION SOVIETICA	-	-	0,5	119,1
TOTAL 07.09.6010010H	-	-	11.974,4	1.200.337,5
POSICION 07.09.6010020G				
FRANCIA	-	-	8.416,1	712.797,1
BELGICA Y LUXEM.	-	-	210,9	15.848,4
PAISES BAJOS	-	-	575,0	35.898,5
R. F. ALEMANA	-	-	7.203,2	603.457,5
ITALIA	15,2	819,0	284,8	24.732,2
REINO UNIDO	-	-	692,8	58.788,9
DINAMARCA	-	-	37,1	3.031,7
NORUEGA	-	-	5,3	512,0
SUECIA	-	-	282,8	20.068,1
SUIZA	-	-	156,1	15.605,7
AUSTRIA	-	-	184,3	14.900,8
UNION SOVIETICA	-	-	1,1	252,3
COSTA DE MARFIL	-	-	0,1	5,1
TOTAL 07.09.6010020G	15,2	819,0	18.049,5	1.505.898,2
POSICION 07.09.6095900H				
R. F. ALEMANA	-	-	2,4	265,0
TOTAL 07.09.6095900H	-	-	2,4	265,0
POSICION 07.09.6099120I				
FRANCIA	-	-	32,7	1.357,7
REINO UNIDO	-	-	1,0	67,9
TOTAL 07.09.6099120I	-	-	33,7	1.425,6
POSICION 07.09.6099910C				
FRANCIA	-	-	109,3	5.141,9
PAISES BAJOS	-	-	63,1	3.885,7
TOTAL 07.09.6099910C	-	-	172,4	9.027,6
POSICION 07.09.9020000A				
FRANCIA	-	-	192,3	5.969,6
BELGICA Y LUXEM.	-	-	0,6	18,0
ANDORRA	-	-	0,7	41,5
TOTAL 07.09.9020000A	-	-	193,5	6.029,1
POSICION 07.09.9031000H				
BELGICA Y LUXEM.	-	-	14,6	1.606,0
TOTAL 07.09.9031000H	-	-	14,6	1.606,0
POSICION 07.09.9050000D				
FRANCIA	-	-	33,1	846,1
PAISES BAJOS	-	-	20,8	1.631,6
REINO UNIDO	-	-	13,9	1.058,3
DINAMARCA	-	-	0,6	39,2
NORUEGA	-	-	0,1	7,1
SUECIA	-	-	20,1	1.328,6
FINLANDIA	-	-	10,0	834,5
TOTAL 07.09.9050000D	-	-	98,5	5.745,4
POSICION 07.09.9060000B				
REINO UNIDO	-	-	37,6	2.792,3
TOTAL 07.09.9060000B	-	-	37,6	2.792,3
POSICION 07.09.9070010I				
FRANCIA	-	-	247,0	20.502,7
BELGICA Y LUXEM.	-	-	1,5	390,0
PAISES BAJOS	-	-	6,0	290,4
R. F. ALEMANA	-	-	151,1	34.237,6
ITALIA	-	-	99,0	12.447,5
REINO UNIDO	-	-	77,6	8.887,3
SUECIA	-	-	2,1	191,4
AUSTRIA	-	-	2,3	93,5
UNION SOVIETICA	-	-	0,1	15,7
TOTAL 07.09.9070010I	-	-	586,6	77.056,1
POSICION 07.09.9070020H				
FRANCIA	-	-	962,8	54.136,8
BELGICA Y LUXEM.	-	-	10,3	365,4
PAISES BAJOS	-	-	428,1	29.974,2
R. F. ALEMANA	-	-	146,0	10.741,5
ITALIA	-	-	167,9	17.969,4
REINO UNIDO	-	-	317,0	28.444,6
SUECIA	-	-	2,6	233,7
SUIZA	-	-	0,8	37,5
AUSTRIA	-	-	3,7	151,0
UNION SOVIETICA	-	-	0,9	117,8
TOTAL 07.09.9070020H	-	-	2.039,9	142.171,9
POSICION 07.09.9070030G				
FRANCIA	-	-	1.793,2	79.472,3
BELGICA Y LUXEM.	-	-	79,9	3.033,0
PAISES BAJOS	-	-	60,5	3.451,3
R. F. ALEMANA	-	-	736,7	54.427,8
ITALIA	-	-	38,9	3.296,2
REINO UNIDO	-	-	1.172,9	76.778,9
DINAMARCA	-	-	3,4	201,6
SUECIA	-	-	6,3	420,7
FINLANDIA	-	-	0,7	19,7
SUIZA	-	-	30,7	1.228,7
UNION SOVIETICA	-	-	3,6	2.104,1
TOTAL 07.09.9070030G	-	-	3.926,8	224.434,3
POSICION 07.09.9090140J				
FRANCIA	-	-	0,5	13,1
R. F. ALEMANA	-	-	3,9	444,1
TOTAL 07.09.9090140J	-	-	4,4	457,2
POSICION 07.09.9090999I				
FRANCIA	0,5	913,1	-	-
R. F. ALEMANA	-	-	0,4	42,4
ANDORRA	-	-	0,3	14,2
TOTAL 07.09.9090999I	0,5	913,1	0,7	56,6
TOTAL 07.09	3.076,2	102.289,4	51.018,2	4.105.149,1
PARTIDA 07.10				
POSICION 07.10.1000000I				
BELGICA Y LUXEM.	22,2	1.105,7	-	-
PAISES BAJOS	22,0	1.479,1	-	-
TOTAL 07.10.1000000I	44,2	2.584,9	-	-
POSICION 07.10.2100000F				
FRANCIA	40,0	3.700,0	-	-
REINO UNIDO	20,0	1.760,0	-	-
SUECIA	221,1	17.574,2	-	-
SUIZA	36,1	7.301,2	-	-
YUGOSLAVIA	20,0	1.360,0	-	-
TOTAL 07.10.2100000F	337,2	31.695,4	-	-
POSICION 07.10.2200000E				
BELGICA Y LUXEM.	66,2	5.476,5	-	-
ITALIA	180,8	8.689,1	-	-
YUGOSLAVIA	20,0	1.230,0	-	-
HUNGRIA	22,0	1.732,9	-	-
TOTAL 07.10.2200000E	289,0	17.128,5	-	-
POSICION 07.10.2900090I				
FRANCIA	-	-	176,3	23.697,6
BELGICA Y LUXEM.	43,5	3.476,1	20,9	1.044,0
R. F. ALEMANA	-	-	20,0	920,0
REINO UNIDO	132,3	22.681,8	-	-
TOTAL 07.10.2900090I	175,8	26.157,9	217,2	25.661,6
POSICION 07.10.4000000C				
FRANCIA	-	-	23,0	2.704,8
BELGICA Y LUXEM.	-	-	10,0	1.172,4
REINO UNIDO	-	-	0,0	0,4
TOTAL 07.10.4000000C	-	-	33,0	3.877,6
POSICION 07.10.8010000B				
FRANCIA	-	-	5,1	1.298,6
BELGICA Y LUXEM.	-	-	3,4	899,3
PAISES BAJOS	-	-	2,0	466,4
TOTAL 07.10.8010000B	-	-	10,5	2.664,4
POSICION 07.10.8051000B				
FRANCIA	-	-	943,6	76.620,9
BELGICA Y LUXEM.	-	-	218,1	17.178,8
PAISES BAJOS	-	-	272,7	17.987,5
R. F. ALEMANA	-	-	531,1	39.088,3
ITALIA	-	-	534,8	46.708,4
REINO UNIDO	-	-	3.239,3	226.535,3
DINAMARCA	-	-	85,8	6.894,9

II.4. COMERCIO EXTERIOR POR PRODUCTOS

SECCION 02

PRODUCTOS	IMPORTACIONES		EXPORTACIONES	
PAISES	Toneladas	Miles ptas.	Toneladas	Miles ptas.
PORTUGAL	-	-	57,7	3.785,9
NORUEGA	-	-	137,4	12.631,3
SUECIA	-	-	184,3	13.471,3
SUIZA	20,6	1.794,8	168,2	14.279,7
REP. AFRICA SUR	-	-	43,2	3.369,6
NUEVA ZELANDA	-	-	33,8	3.465,6
TOTAL 07.10.8051000B	20,6	1.794,8	6.450,0	482.017,5
POSICION 07.10.8059110A				
FRANCIA	10,6	875,2	282,2	22.933,0
BELGICA Y LUXEM.	-	-	59,3	4.280,2
R. F. ALEMANA	-	-	38,7	2.828,1
ITALIA	-	-	18,9	795,7
REINO UNIDO	12,0	720,0	448,6	31.094,6
NORUEGA	-	-	20,0	2.180,0
SUECIA	-	-	21,0	1.533,0
SUIZA	-	-	20,0	1.561,6
UNION SOVIETICA	-	-	0,7	152,0
TOTAL 07.10.8059110A	22,6	1.595,2	909,4	67.358,2
POSICION 07.10.8059910D				
FRANCIA	-	-	35,4	2.635,5
REINO UNIDO	-	-	20,7	1.450,0
TOTAL 07.10.8059910D	-	-	56,1	4.085,5
POSICION 07.10.8070010H				
FRANCIA	-	-	0,0	1,1
TOTAL 07.10.8070010H	-	-	0,0	1,1
POSICION 07.10.8070090J				
FRANCIA	21,3	1.536,3	914,2	56.726,1
BELGICA Y LUXEM.	-	-	45,9	2.255,2
REINO UNIDO	-	-	27,7	1.446,6
TOTAL 07.10.8070090J	21,3	1.536,3	987,8	60.427,9
POSICION 07.10.8080000G				
FRANCIA	79,6	6.397,0	1.721,5	626.011,2
BELGICA Y LUXEM.	-	-	36,4	12.572,1
PAISES BAJOS	-	-	1,0	352,8
R. F. ALEMANA	7,2	3.384,2	83,4	25.197,0
ITALIA	-	-	404,6	131.694,1
SUIZA	-	-	20,2	6.795,2
TOTAL 07.10.8080000G	86,7	9.781,2	2.267,1	802.622,4
POSICION 07.10.8090010D				
FRANCIA	-	-	20,0	4.727,7
BELGICA Y LUXEM.	-	-	42,9	3.233,6
REINO UNIDO	-	-	25,0	1.553,2
TOTAL 07.10.8090010D	-	-	87,9	9.514,5
POSICION 07.10.8090090F				
FRANCIA	128,4	7.984,7	2.987,0	237.278,4
BELGICA Y LUXEM.	156,3	10.694,0	1.452,2	112.818,4
PAISES BAJOS	41,6	4.079,9	234,4	15.923,5
R. F. ALEMANA	-	-	1.171,2	128.925,0
ITALIA	165,1	7.957,7	63,3	14.081,9
REINO UNIDO	36,5	2.566,9	1.515,8	127.133,9
DINAMARCA	21,0	1.953,0	109,3	9.933,4
PORTUGAL	-	-	20,0	2.500,0
ISLANDIA	-	-	2,3	382,2
NORUEGA	-	-	22,2	1.691,6
SUECIA	-	-	800,7	79.316,4
FINLANDIA	-	-	15,9	1.761,6
SUIZA	-	-	43,7	5.436,2
POLONIA	171,9	10.708,5	-	-
JAPON	-	-	20,0	2.560,0
TOTAL 07.10.8090090F	720,7	45.944,7	8.458,0	739.742,4
POSICION 07.10.9000000B				
FRANCIA	-	-	3,5	411,4
BELGICA Y LUXEM.	-	-	10,0	600,0
R. F. ALEMANA	-	-	13,7	2.443,3
TOTAL 07.10.9000000B	-	-	27,1	3,454,7
TOTAL 07.10	1.718,0	138.218,9	19.504,0	2.201.427,8
PARTIDA 07.11				
POSICION 07.11.1000000H				
FRANCIA	-	-	1,9	299,5
PAISES BAJOS	138,2	10.666,0	-	-
TOTAL 07.11.1000000H	138,2	10.666,0	1,9	299,5
POSICION 07.11.2090000G				
FRANCIA	-	-	11,9	578,3
MEXICO	-	-	6,2	882,0
TOTAL 07.11.2090000G	-	-	18,1	1.460,3
POSICION 07.11.3000000D				
FRANCIA	-	-	66,0	28.137,1
BELGICA Y LUXEM.	-	-	1,7	464,5
PAISES BAJOS	-	-	0,2	226,1
R. F. ALEMANA	-	-	51,1	30.655,4
ITALIA	-	-	142,0	61.750,8
REINO UNIDO	-	-	143,1	47.987,3
DINAMARCA	-	-	1,1	390,4
PORTUGAL	-	-	1,8	1.045,2
NORUEGA	-	-	3,0	2.198,5
SUECIA	-	-	3,3	3.424,1
SUIZA	-	-	2,5	759,1
AUSTRIA	-	-	14,9	4.702,7
TURQUIA	357,2	118.877,0	-	-
R. D. ALEMANA	-	-	53,0	25.834,3
MARRUECOS	65,9	25.776,0	-	-
REP. AFRICA SUR	-	-	7,0	2.152,6
EE. UU.	-	-	2,2	1.138,3
CANADA	-	-	18,4	10.850,2
REP. DOMINICANA	-	-	14,0	2.015,3
COLOMBIA	-	-	14,0	2.417,0
VENEZUELA	-	-	39,8	6.781,0
BRASIL	-	-	35,1	13.834,3
CHILE	-	-	0,5	342,6
ISRAEL	-	-	0,5	181,5
JAPON	-	-	37,0	29.643,6
AUSTRALIA	-	-	23,3	7.367,6
NUEVA ZELANDA	-	-	4,0	783,9
TOTAL 07.11.3000000D	423,1	144.653,1	679,2	285.083,3
POSICION 07.11.4000000B				
FRANCIA	-	-	36,8	3.749,3
REINO UNIDO	12,1	2.182,3	12,1	2.105,9
TURQUIA	14,7	1.128,9	-	-
TOTAL 07.11.4000000B	26,8	3.311,2	48,9	5.855,1
POSICION 07.11.9010110F				
FRANCIA	-	-	0,8	106,4
TOTAL 07.11.9010110F	-	-	0,8	106,4
POSICION 07.11.9050111E				
R. F. ALEMANA	-	-	42,6	8.368,0
ITALIA	-	-	200,6	47.216,4
EE. UU.	-	-	54,0	8.688,0
TOTAL 07.11.9050111E	-	-	297,2	64.272,4
POSICION 07.11.9050121D				
ITALIA	-	-	102,1	8.170,7
TOTAL 07.11.9050121D	-	-	102,1	8.170,7
POSICION 07.11.9070090G				
FRANCIA	-	-	0,4	48,4
MARRUECOS	4,9	392,0	-	-
TOTAL 07.11.9070090G	4,9	392,0	0,4	48,4
POSICION 07.11.9090000B				
FRANCIA	-	-	10,0	801,7
BELGICA Y LUXEM.	-	-	0,2	44,0
ITALIA	-	-	1,4	279,0
REINO UNIDO	-	-	2,3	399,5
GAMBIA	-	-	0,2	38,8
TOTAL 07.11.9090000B	-	-	14,0	1.562,9
TOTAL 07.11	593,0	159.022,3	1.162,5	366.859,1
PARTIDA 07.12				
POSICION 07.12.2000000E				
FRANCIA	-	-	0,3	76,9
POLONIA	8,0	1.775,7	-	-
TOTAL 07.12.2000000E	8,0	1.775,7	0,3	76,9

II.4. COMERCIO EXTERIOR POR PRODUCTOS

SECCION 02

PRODUCTOS / PAISES	IMPORTACIONES Toneladas	IMPORTACIONES Miles ptas.	EXPORTACIONES Toneladas	EXPORTACIONES Miles ptas.
POSICION 07.12.3000090D				
ITALIA	-	-	0,0	14,4
TOTAL 07.12.3000090D	-	-	0,0	14,4
POSICION 07.12.9030090E				
REINO UNIDO	-	-	18,6	1.488,0
TOTAL 07.12.9030090E	-	-	18,6	1.488,0
POSICION 07.12.9050000I				
FRANCIA	-	-	0,7	182,8
TOTAL 07.12.9050000I	-	-	0,7	182,8
POSICION 07.12.9090011H				
FRANCIA	-	-	1,0	398,0
PAISES BAJOS	-	-	2,0	1.513,9
R. F. ALEMANA	-	-	20,6	11.372,7
REINO UNIDO	-	-	0,5	216,2
TOTAL 07.12.9090011H	-	-	24,1	13.500,7
POSICION 07.12.9090019A				
FRANCIA	-	-	1,8	177,8
R. F. ALEMANA	1,7	1.060,7	98,8	49.987,4
REINO UNIDO	0,1	76,8	-	-
SUIZA	-	-	3,0	2.475,0
TOTAL 07.12.9090019A	1,9	1.137,6	103,6	52.640,2
POSICION 07.12.9090020I				
FRANCIA	20,9	3.432,5	266,5	32.864,9
BELGICA Y LUXEM.	-	-	2,0	455,8
PAISES BAJOS	-	-	5,0	726,9
R. F. ALEMANA	-	-	38,4	5.609,0
ITALIA	-	-	92,4	12.985,0
REINO UNIDO	-	-	133,7	21.763,2
PORTUGAL	-	-	125,5	13.404,8
SUECIA	-	-	4,0	940,0
SENEGAL	-	-	10,0	1.070,1
COSTA DE MARFIL	-	-	20,0	2.765,9
REP. AFRICA SUR	-	-	8,0	1.357,6
EE. UU.	-	-	25,1	3.985,5
HAITI	-	-	35,3	3.506,2
BARBADOS	-	-	8,7	1.177,8
COLOMBIA	-	-	60,0	6.950,5
CHINA	37,4	6.126,2	-	-
AUSTRALIA	-	-	2,0	437,2
TOTAL 07.12.9090020I	58,3	9.558,7	836,6	110.000,4
POSICION 07.12.9090090B				
FRANCIA	-	-	5,0	1.170,1
R. F. ALEMANA	1,2	744,1	17,0	8.369,6
HUNGRIA	2,0	783,5	-	-
ISRAEL	2,0	891,0	-	-
TOTAL 07.12.9090090B	5,2	2.418,7	22,0	9.539,7
TOTAL 07.12	73,4	14.890,6	1.005,8	187.443,1
PARTIDA 07.13				
POSICION 07.13.1019900F				
PAISES BAJOS	-	-	0,1	9,5
R. F. ALEMANA	64,7	10.364,3	-	-
TOTAL 07.13.1019900F	64,7	10.364,3	0,1	9,5
POSICION 07.13.1090000G				
REINO UNIDO	28,0	1.305,8	-	-
EE. UU.	761,9	31.563,4	-	-
TOTAL 07.13.1090000G	789,9	32.869,1	-	-
POSICION 07.13.2090010D				
MEXICO	18,0	952,8	-	-
TOTAL 07.13.2090010D	18,0	952,8	-	-
POSICION 07.13.2090090F				
FRANCIA	-	-	0,2	26,6
ANDORRA	0,1	20,4	1,9	183,0
TURQUIA	279,6	13.389,0	-	-
TOTAL 07.13.2090090F	279,7	13.409,4	2,0	209,6
POSICION 07.13.3190000B				
ANDORRA	0,6	74,7	0,8	64,6
TOTAL 07.13.3190000B	0,6	74,7	0,8	64,6
POSICION 07.13.3310990I				
PAISES BAJOS	0,1	43,0	-	-
TOTAL 07.13.3310990I	0,1	43,0	-	-
POSICION 07.13.3390090A				
EE. UU.	18,1	948,3	-	-
CHILE	71,3	8.279,9	-	-
ARGENTINA	90,6	9.819,2	-	-
TOTAL 07.13.3390090A	180,1	19.047,4	-	-
POSICION 07.13.3990000D				
CHILE	20,0	1.658,1	-	-
TOTAL 07.13.3990000D	20,0	1.658,1	-	-
POSICION 07.13.4090000A				
ANDORRA	0,3	32,5	0,6	87,4
TURQUIA	40,0	2.221,7	-	-
EE. UU.	38,6	1.786,8	-	-
CANADA	40,0	1.952,9	-	-
TOTAL 07.13.4090000A	118,8	5.993,9	0,6	87,4
POSICION 07.13.5090000H				
REINO UNIDO	14,0	469,2	-	-
DINAMARCA	20,0	890,4	-	-
TOTAL 07.13.5090000H	34,0	1.359,6	-	-
TOTAL 07.13	1.505,9	85.772,2	3,4	371,1
TOTAL CAPITULO 07	**21.369,5**	**740.877,7**	**265.920,1**	**20.944.118,2**
CAPITULO 08: FRUTOS COMESTIBLES, CORTEZAS DE AGRIOS O DE MELONES				
PARTIDA 08.01				
POSICION 08.01.1010000G				
SRI LANKA	24,0	3.120,8	-	-
TOTAL 08.01.1010000G	24,0	3.120,8	-	-
POSICION 08.01.1090000J				
REP. DOMINICANA	575,1	18.563,9	-	-
TOTAL 08.01.1090000J	575,1	18.563,9	-	-
POSICION 08.01.2000000G				
BRASIL	2,0	965,0	-	-
TOTAL 08.01.2000000G	2,0	965,0	-	-
TOTAL 08.01	601,1	22.649,7	-	-
PARTIDA 08.02				
POSICION 08.02.1190000H				
FRANCIA	-	-	41,0	5.164,8
REINO UNIDO	-	-	0,8	126,0
TOTAL 08.02.1190000H	-	-	41,8	5.290,8
POSICION 08.02.1210000D				
BELGICA Y LUXEM.	-	-	2,9	1.670,2
R. F. ALEMANA	-	-	23,5	10.861,1
REINO UNIDO	-	-	3,4	1.695,2
AUSTRALIA	-	-	3,9	1.968,7
TOTAL 08.02.1210000D	-	-	33,8	16.195,3
POSICION 08.02.1290000G				
FRANCIA	-	-	279,9	138.451,8
BELGICA Y LUXEM.	-	-	108,9	46.523,7
PAISES BAJOS	-	-	90,3	44.608,1
R. F. ALEMANA	-	-	49,0	23.733,5
REINO UNIDO	-	-	2,0	1.065,4
NORUEGA	-	-	14,6	7.291,3
SUIZA	10,0	4.908,2	98,0	44.527,9
EE. UU.	177,3	67.531,9	-	-
MEXICO	-	-	0,0	20,1

II.4. COMERCIO EXTERIOR POR PRODUCTOS

SECCION 02

PRODUCTOS	IMPORTACIONES		EXPORTACIONES	
PAISES	Toneladas	Miles ptas.	Toneladas	Miles ptas.
TOTAL 08.02.1290000G ...	187,3	72.440,1	642,7	306.221,8
POSICION 08.02.2200000D				
MEXICO	-	-	0,0	17,9
TOTAL 08.02.2200000D ...	-	-	0,0	17,9
POSICION 08.02.3100000C				
EE. UU.	56,3	10.539,6	-	-
TOTAL 08.02.3100000C ...	56,3	10.539,6	-	-
POSICION 08.02.4000000B				
PAISES BAJOS	-	-	19,5	2.301,0
R. F. ALEMANA	-	-	5,0	496,0
ITALIA	-	-	14,0	2.086,0
TOTAL 08.02.4000000B ...	-	-	38,5	4.883,0
POSICION 08.02.5000000I				
TURQUIA	37,5	13.161,7	-	-
IRAN	88,5	41.692,7	-	-
TOTAL 08.02.5000000I	126,0	54.854,4	-	-
POSICION 08.02.9090010A				
BAHREIN	-	-	1,0	1.411,4
TOTAL 08.02.9090010A ...	-	-	1,0	1.411,4
POSICION 08.02.9090090C				
DINAMARCA	-	-	2,7	1.154,3
BAHREIN	-	-	0,7	998,9
TOTAL 08.02.9090090C ...	-	-	3,3	2.153,2
TOTAL 08.02	369,6	137.834,1	761,1	336.173,3
PARTIDA 08.04				
POSICION 08.04.1000113G				
TUNEZ	4,6	1.719,1	-	-
TOTAL 08.04.1000113G ...	4,6	1.719,1	-	-
POSICION 08.04.2090010D				
R. F. ALEMANA	-	-	2,0	290,0
TURQUIA	47,0	6.670,0	-	-
TOTAL 08.04.2090010D ...	47,0	6.670,0	2,0	290,0
POSICION 08.04.2090090F				
FRANCIA	-	-	0,1	15,0
TOTAL 08.04.2090090F	-	-	0,1	15,0
POSICION 08.04.3000090C				
FRANCIA	10,5	991,3	-	-
COSTA DE MARFIL	519,0	48.480,8	-	-
KENYA	1.485,3	143.201,7	-	-
COSTA RICA	2.047,7	242.062,4	-	-
TOTAL 08.04.3000090C ...	4.062,5	434.736,2	-	-
POSICION 08.04.4010010G				
FRANCIA	-	-	79,3	9.716,0
BELGICA Y LUXEM.	-	-	1,6	161,1
R. F. ALEMANA	-	-	1,7	329,0
REINO UNIDO	-	-	24,3	5.446,2
SUECIA	-	-	2,6	388,8
TOTAL 08.04.4010010G ...	-	-	109,4	16.041,1
POSICION 08.04.4090010J				
FRANCIA	-	-	30,8	1.857,3
BELGICA Y LUXEM.	-	-	1,6	316,0
R. F. ALEMANA	-	-	4,0	663,0
REINO UNIDO	-	-	8,1	1.460,4
PORTUGAL	-	-	0,6	153,9
CHILE	17,6	5.702,6	-	-
TOTAL 08.04.4090010J	17,6	5.702,6	45,1	4.450,7
POSICION 08.04.4090090B				
FRANCIA	-	-	1,6	93,2
TOTAL 08.04.4090090B ...	-	-	1,6	93,2
TOTAL 08.04	4.131,7	448.827,9	158,2	20.890,0

PRODUCTOS	IMPORTACIONES		EXPORTACIONES	
PAISES	Toneladas	Miles ptas.	Toneladas	Miles ptas.
PARTIDA 08.05				
POSICION 08.05.1011000B				
FRANCIA	-	-	35,6	1.979,3
BELGICA Y LUXEM.	-	-	16,0	876,7
PAISES BAJOS	-	-	65,0	3.404,0
R. F. ALEMANA	-	-	107,2	5.993,6
REINO UNIDO	-	-	104,4	6.019,3
NORUEGA	-	-	53,8	3.137,4
SUECIA	-	-	11,8	680,4
AUSTRIA	-	-	113,5	6.770,0
TOTAL 08.05.1011000B ...	-	-	507,3	28.860,7
POSICION 08.05.1015000H				
FRANCIA	-	-	1.181,9	67.308,0
BELGICA Y LUXEM.	-	-	123,6	6.920,6
PAISES BAJOS	-	-	252,1	14.898,4
R. F. ALEMANA	-	-	1.200,2	69.859,1
REINO UNIDO	-	-	146,1	8.220,7
SUECIA	-	-	20,0	937,7
SUIZA	-	-	34,1	1.999,5
COSTA DE MARFIL	-	-	8,3	556,6
TOTAL 08.05.1015000H ...	-	-	2.966,2	170.700,6
POSICION 08.05.1019000D				
FRANCIA	-	-	34,6	1.335,5
BELGICA Y LUXEM.	-	-	11,0	319,5
TOTAL 08.05.1019000D ...	-	-	45,6	1.655,0
POSICION 08.05.1021000J				
FRANCIA	-	-	5,4	326,0
PAISES BAJOS	-	-	22,6	1.309,4
TOTAL 08.05.1021000J	-	-	28,0	1.635,4
POSICION 08.05.1025000F				
FRANCIA	-	-	202,4	12.806,3
BELGICA Y LUXEM.	-	-	14,9	924,2
PAISES BAJOS	-	-	57,6	3.584,4
R. F. ALEMANA	-	-	31,2	1.899,0
REINO UNIDO	-	-	122,4	7.484,4
DINAMARCA	-	-	10,5	610,7
NORUEGA	-	-	7,6	438,5
SUECIA	-	-	22,0	1.430,0
CHECOSLOVAQUIA	-	-	387,4	28.281,6
TOTAL 08.05.1025000F	-	-	855,9	57.459,2
POSICION 08.05.1031000H				
FRANCIA	-	-	56,3	3.100,5
PAISES BAJOS	-	-	96,2	5.830,5
R. F. ALEMANA	-	-	7,8	491,4
REINO UNIDO	-	-	4,1	235,5
TOTAL 08.05.1031000H ...	-	-	164,3	9.657,9
POSICION 08.05.1035000D				
FRANCIA	-	-	567,0	31.653,6
BELGICA Y LUXEM.	-	-	78,0	4.661,8
PAISES BAJOS	-	-	289,0	16.840,8
R. F. ALEMANA	-	-	955,4	54.639,5
REINO UNIDO	-	-	380,1	21.990,2
PORTUGAL	-	-	164,5	12.528,3
SUECIA	-	-	107,0	6.093,0
SUIZA	-	-	155,4	8.872,1
AUSTRIA	-	-	89,3	5.083,6
UNION SOVIETICA	-	-	525,3	28.517,7
R. D. ALEMANA	-	-	2,0	106,2
CHECOSLOVAQUIA	-	-	682,7	49.457,0
TOTAL 08.05.1035000D ...	-	-	3.995,5	240.443,8
POSICION 08.05.1041000F				
FRANCIA	-	-	210,8	11.785,0
BELGICA Y LUXEM.	-	-	19,2	561,6
PAISES BAJOS	-	-	15,8	792,0
R. F. ALEMANA	-	-	83,2	4.185,6
REINO UNIDO	-	-	45,0	2.315,7
SUECIA	-	-	3,0	180,0
AUSTRIA	-	-	14,5	869,4
TOTAL 08.05.1041000F	-	-	391,5	20.689,3
POSICION 08.05.1045000B				
FRANCIA	-	-	14.994,3	801.743,8

II.4. COMERCIO EXTERIOR POR PRODUCTOS

SECCION 02

PRODUCTOS	IMPORTACIONES		EXPORTACIONES	
PAISES	Toneladas	Miles ptas.	Toneladas	Miles ptas.
BELGICA Y LUXEM.	-	-	655,3	32.431,7
PAISES BAJOS	-	-	2.104,6	110.671,4
R. F. ALEMANA	-	-	13.230,7	817.119,3
ITALIA	-	-	64,8	8.346,2
REINO UNIDO	-	-	5.241,2	298.522,0
IRLANDA	-	-	32,0	1.942,4
DINAMARCA	-	-	518,8	27.735,3
NORUEGA	-	-	47,0	2.378,1
SUECIA	-	-	1.013,6	60.032,1
FINLANDIA	-	-	212,3	13.545,1
SUIZA	-	-	465,8	24.072,8
AUSTRIA	-	-	779,4	41.673,9
R. D. ALEMANA	-	-	14.440,2	641.282,1
POLONIA	-	-	58,1	3.805,4
CHECOSLOVAQUIA	-	-	1.510,0	67.289,7
EE. UU.	-	-	35,6	3.377,0
BAHREIN	-	-	1,5	158,8
TOTAL 08.05.1045000B	-	-	55.405,2	2.956.127,1
POSICION 08.05.1070010I				
R. F. ALEMANA	-	-	2,9	165,9
TOTAL 08.05.1070010I	-	-	2,9	165,9
POSICION 08.05.2010011H				
FRANCIA	-	-	21,3	1.479,2
R. F. ALEMANA	-	-	351,7	28.364,6
REINO UNIDO	-	-	40,4	2.770,3
TOTAL 08.05.2010011H	-	-	413,3	32.614,1
POSICION 08.05.2010021G				
FRANCIA	-	-	7.356,5	562.039,2
BELGICA Y LUXEM.	-	-	306,2	22.731,2
PAISES BAJOS	-	-	486,8	39.716,7
R. F. ALEMANA	-	-	1.798,2	146.877,0
REINO UNIDO	-	-	562,1	42.730,8
DINAMARCA	-	-	55,3	4.276,1
PORTUGAL	-	-	16,8	1.428,0
NORUEGA	-	-	55,2	4.609,1
SUECIA	-	-	109,4	9.200,9
SUIZA	-	-	87,6	6.509,3
AUSTRIA	-	-	5,4	378,0
CANADA	-	-	52,6	3.787,9
GUYANA FRANCESA	-	-	2,6	228,8
TOTAL 08.05.2010021G	-	-	10.894,6	844.513,0
POSICION 08.05.2030011D				
R. F. ALEMANA	-	-	29,2	1.786,1
TOTAL 08.05.2030011D	-	-	29,2	1.786,1
POSICION 08.05.2030021C				
FRANCIA	-	-	27,0	2.228,6
BELGICA Y LUXEM.	-	-	14,0	852,6
PAISES BAJOS	-	-	22,2	1.887,0
R. F. ALEMANA	-	-	132,6	7.808,6
REINO UNIDO	-	-	913,8	48.987,9
IRLANDA	-	-	7,8	660,5
DINAMARCA	-	-	10,8	918,0
SUECIA	-	-	326,5	22.856,0
FINLANDIA	-	-	174,1	14.783,7
AUSTRIA	-	-	21,6	928,8
POLONIA	-	-	19,3	1.169,9
CHECOSLOVAQUIA	-	-	205,9	9.272,6
TOTAL 08.05.2030021C	-	-	1.875,6	112.354,2
POSICION 08.05.2050021H				
FRANCIA	-	-	65,5	4.110,5
R. F. ALEMANA	-	-	3,2	192,0
REINO UNIDO	-	-	125,8	5.617,8
TOTAL 08.05.2050021H	-	-	194,5	9.920,3
POSICION 08.05.2090021J				
FRANCIA	-	-	31,3	2.251,2
PAISES BAJOS	-	-	44,6	2.756,9
R. F. ALEMANA	-	-	5,0	428,4
REINO UNIDO	-	-	166,7	11.444,3
TOTAL 08.05.2090021J	-	-	247,6	16.880,8
POSICION 08.05.3010010H				
FRANCIA	13,3	464,0	79.920,1	4.071.142,5
BELGICA Y LUXEM.	-	-	10.035,6	555.005,2
PAISES BAJOS	-	-	5.946,3	310.737,9
R. F. ALEMANA	-	-	71.415,0	9.201.707,6
REINO UNIDO	-	-	21.458,5	1.109.126,1
IRLANDA	-	-	378,4	17.805,7
DINAMARCA	-	-	2.017,4	114.054,9
GRECIA	-	-	430,4	24.264,6
PORTUGAL	-	-	8,1	587,3
ISLAS FEROE	-	-	20,1	1.044,4
NORUEGA	-	-	324,2	16.363,5
SUECIA	-	-	3.374,0	173.128,1
FINLANDIA	-	-	791,7	39.097,9
SUIZA	-	-	12.138,7	643.202,2
AUSTRIA	-	-	4.988,1	246.232,5
ANDORRA	-	-	8,8	326,8
YUGOSLAVIA	-	-	484,0	25.725,2
UNION SOVIETICA	-	-	24.051,4	740.471,7
R. D. ALEMANA	-	-	19.387,4	496.647,0
POLONIA	-	-	11.671,2	339.935,1
CHECOSLOVAQUIA	-	-	3.387,8	145.509,8
HUNGRIA	18,0	516,3	3.736,8	167.743,1
BULGARIA	-	-	3.859,0	142.320,2
COSTA DE MARFIL	-	-	0,8	28,8
EE. UU.	-	-	2.124,8	103.785,3
CANADA	-	-	5.076,4	243.390,7
ARABIA SAUDITA	-	-	1.578,0	73.652,2
KUWAIT	-	-	39,2	1.764,0
BAHREIN	-	-	34,8	1.802,4
SINGAPUR	-	-	58,8	3.181,2
TOTAL 08.05.3010010H	31,3	980,3	288.745,8	19.009.783,7
POSICION 08.05.3010090J				
BELGICA Y LUXEM.	-	-	4,7	103,2
R. F. ALEMANA	-	-	22,7	102,5
REINO UNIDO	-	-	93,9	4.759,5
NORUEGA	-	-	22,7	1.156,7
SUECIA	-	-	44,1	2.249,8
TOTAL 08.05.3010090J	-	-	188,1	8.371,6
POSICION 08.05.3090000B				
FRANCIA	-	-	10,8	1.039,1
TOTAL 08.05.3090000B	-	-	10,8	1.039,1
POSICION 08.05.4000011F				
FRANCIA	-	-	383,6	21.543,0
BELGICA Y LUXEM.	-	-	95,4	4.269,9
PAISES BAJOS	-	-	59,3	3.681,6
R. F. ALEMANA	-	-	1,0	43,2
REINO UNIDO	-	-	47,6	2.972,9
UNION SOVIETICA	-	-	0,5	61,8
TOTAL 08.05.4000011F	-	-	587,4	32.572,4
POSICION 08.05.4000012D				
FRANCIA	-	-	544,8	36.401,3
BELGICA Y LUXEM.	-	-	128,5	6.444,0
PAISES BAJOS	-	-	18,1	1.359,4
R. F. ALEMANA	-	-	7,8	701,4
REINO UNIDO	-	-	57,6	3.646,6
TOTAL 08.05.4000012D	-	-	756,9	48.552,6
POSICION 08.05.4000090J				
FRANCIA	-	-	11,8	665,3
BELGICA Y LUXEM.	-	-	115,1	4.612,4
DINAMARCA	-	-	2,3	147,9
TOTAL 08.05.4000090J	-	-	129,2	5.425,7
TOTAL 08.05	31,3	980,3	368.435,6	23.611.208,4
PARTIDA 08.06				
POSICION 08.06.1011010J				
PORTUGAL	-	-	29,9	3.226,8
TOTAL 08.06.1011010J	-	-	29,9	3.226,8
POSICION 08.06.1011020I				
R. F. ALEMANA	-	-	61,2	3.364,4
REINO UNIDO	-	-	20,4	1.122,0
FINLANDIA	-	-	78,7	4.325,8
AUSTRIA	-	-	35,3	1.941,5
TOTAL 08.06.1011020I	-	-	195,5	10.753,6
POSICION 08.06.1015010F				
FRANCIA	-	-	143,7	11.748,6
PAISES BAJOS	-	-	556,8	47.019,8

II.4. COMERCIO EXTERIOR POR PRODUCTOS

SECCION 02

PRODUCTOS	IMPORTACIONES		EXPORTACIONES	
PAISES	Toneladas	Miles ptas.	Toneladas	Miles ptas.
R. F. ALEMANA	-	-	1.182,2	98.580,9
ITALIA	-	-	186,6	16.314,7
REINO UNIDO	-	-	1.273,8	118.810,7
IRLANDA	-	-	182,8	14.620,4
DINAMARCA	-	-	113,8	9.721,7
PORTUGAL	-	-	185,4	18.714,5
NORUEGA	-	-	481,2	33.749,0
SUECIA	-	-	1.099,5	80.684,9
FINLANDIA	-	-	440,1	27.592,0
SUIZA	-	-	197,1	16.450,5
CANADA	-	-	80,9	6.474,5
GUYANA FRANCESA	-	-	11,1	1.105,0
ARABIA SAUDITA	-	-	58,6	7.808,2
TOTAL 08.06.1015010F	-	-	6.193,5	509.395,3
POSICION 08.06.1015020E				
FRANCIA	13,6	1.360,0	374,6	29.451,8
BELGICA Y LUXEM.	-	-	25,5	1.479,0
PAISES BAJOS	-	-	198,0	14.721,6
R. F. ALEMANA	-	-	773,5	74.263,2
ITALIA	6,7	1.302,0	5,1	510,0
REINO UNIDO	-	-	1.430,9	112.437,4
IRLANDA	-	-	157,4	11.617,5
DINAMARCA	-	-	84,8	6.756,1
PORTUGAL	-	-	371,1	41.846,5
NORUEGA	-	-	123,1	7.555,4
SUECIA	-	-	403,9	27.409,9
FINLANDIA	-	-	80,6	6.257,0
SUIZA	-	-	91,3	6.623,2
AUSTRIA	-	-	56,1	4.692,0
CANADA	-	-	55,5	3.899,3
GUYANA FRANCESA	-	-	11,1	1.105,0
TOTAL 08.06.1015020E	20,3	2.662,0	4.242,5	350.624,8
POSICION 08.06.1015030D				
FRANCIA	-	-	1.395,5	135.781,2
BELGICA Y LUXEM.	-	-	109,6	10.757,5
PAISES BAJOS	-	-	525,8	66.287,2
R. F. ALEMANA	-	-	2.269,4	219.592,5
ITALIA	-	-	342,5	37.410,1
REINO UNIDO	-	-	3.778,9	339.777,1
IRLANDA	-	-	61,4	5.319,2
DINAMARCA	-	-	223,8	19.074,6
PORTUGAL	-	-	215,9	22.776,6
NORUEGA	-	-	391,7	26.931,4
SUECIA	-	-	445,9	35.313,2
FINLANDIA	-	-	42,4	3.800,0
SUIZA	-	-	120,7	10.328,6
AUSTRIA	-	-	137,3	10.316,1
GUYANA FRANCESA	-	-	6,0	952,0
TOTAL 08.06.1015030D	-	-	10.066,7	944.417,3
POSICION 08.06.1015040C				
FRANCIA	-	-	387,8	31.044,3
BELGICA Y LUXEM.	-	-	81,8	8.027,1
PAISES BAJOS	10,9	2.532,2	365,6	29.741,0
R. F. ALEMANA	-	-	764,1	76.165,5
ITALIA	-	-	552,1	38.182,2
REINO UNIDO	-	-	1.780,1	150.999,9
IRLANDA	-	-	91,4	6.394,4
DINAMARCA	-	-	27,6	1.823,9
NORUEGA	-	-	262,9	18.234,8
SUECIA	-	-	85,2	4.683,8
FINLANDIA	-	-	20,4	1.122,0
AUSTRIA	-	-	117,9	9.534,4
COSTA DE MARFIL	-	-	8,6	472,5
CHILE	23,3	6.130,3	-	-
ARABIA SAUDITA	-	-	72,8	10.390,9
TOTAL 08.06.1015040C	34,3	8.662,5	4.618,3	386.816,7
POSICION 08.06.1015060A				
CHILE	14,4	3.335,7	-	-
TOTAL 08.06.1015060A	14,4	3.335,7	-	-
POSICION 08.06.1015080I				
BELGICA Y LUXEM.	-	-	7,5	449,7
PAISES BAJOS	-	-	42,5	2.686,0
R. F. ALEMANA	-	-	10,0	600,0
REINO UNIDO	-	-	10,2	612,0
NORUEGA	-	-	1,7	102,0
TOTAL 08.06.1015080I	-	-	71,9	4.449,7

PRODUCTOS	IMPORTACIONES		EXPORTACIONES	
PAISES	Toneladas	Miles ptas.	Toneladas	Miles ptas.
POSICION 08.06.1019010B				
FRANCIA	-	-	8,6	475,2
REINO UNIDO	-	-	25,6	2.174,7
TOTAL 08.06.1019010B	-	-	34,3	2.649,9
POSICION 08.06.1019020A				
FRANCIA	-	-	51,2	7.392,6
PAISES BAJOS	-	-	14,5	1.296,3
R. F. ALEMANA	-	-	16,7	1.480,3
REINO UNIDO	-	-	301,4	43.320,0
TOTAL 08.06.1019020A	-	-	383,7	53.489,1
POSICION 08.06.1019030J				
FRANCIA	-	-	5,1	280,5
BELGICA Y LUXEM.	-	-	23,6	3.021,7
PAISES BAJOS	-	-	888,1	66.456,2
R. F. ALEMANA	-	-	915,5	96.733,4
REINO UNIDO	-	-	3.733,0	381.622,2
IRLANDA	-	-	456,0	32.701,1
DINAMARCA	-	-	245,7	17.696,7
PORTUGAL	-	-	408,9	40.539,5
NORUEGA	-	-	586,1	41.104,5
SUECIA	-	-	1.565,0	113.023,7
FINLANDIA	-	-	1.277,2	91.447,2
SUIZA	-	-	29,4	2.355,8
AUSTRIA	-	-	20,4	1.632,0
CANADA	-	-	992,6	83.689,6
GUADALUPE	-	-	4,3	140,3
GUYANA FRANCESA	-	-	2,9	230,4
TOTAL 08.06.1019030J	-	-	11.153,8	972.674,7
POSICION 08.06.1091020B				
REINO UNIDO	-	-	5,2	259,5
TOTAL 08.06.1091020B	-	-	5,2	259,5
POSICION 08.06.1091030A				
R. F. ALEMANA	-	-	20,4	1.122,0
REINO UNIDO	-	-	42,5	2.433,7
SUECIA	-	-	21,9	1.204,1
FINLANDIA	-	-	9,4	514,3
AUSTRIA	-	-	17,6	966,6
TOTAL 08.06.1091030A	-	-	111,7	6.240,7
POSICION 08.06.1099000F				
BELGICA Y LUXEM.	-	-	192,0	9.949,9
PAISES BAJOS	-	-	20,4	714,0
REINO UNIDO	-	-	179,0	13.205,9
SUECIA	-	-	102,4	5.632,0
FINLANDIA	-	-	33,5	1.842,0
TOTAL 08.06.1099000F	-	-	527,2	31.343,7
POSICION 08.06.2019000A				
TURQUIA	4,0	586,0	-	-
TOTAL 08.06.2019000A	4,0	586,0	-	-
TOTAL 08.06	72,9	15.246,2	37.634,2	3.276.341,7
PARTIDA 08.07				
POSICION 08.07.1010020I				
FRANCIA	-	-	32,4	1.295,4
PAISES BAJOS	-	-	5,3	351,9
R. F. ALEMANA	-	-	277,0	18.220,1
TOTAL 08.07.1010020I	-	-	314,8	19.867,4
POSICION 08.07.1010030H				
FRANCIA	-	-	382,2	22.177,1
PAISES BAJOS	-	-	94,8	4.932,6
R. F. ALEMANA	-	-	1.127,1	56.896,9
REINO UNIDO	-	-	26,7	953,7
SUECIA	-	-	18,9	852,3
FINLANDIA	-	-	41,2	2.469,9
SUIZA	-	-	6,8	407,7
ANDORRA	-	-	0,2	7,5
UNION SOVIETICA	-	-	0,5	68,4
TOTAL 08.07.1010030H	-	-	1.698,3	88.766,1
POSICION 08.07.1010040G				
FRANCIA	-	-	227,1	10.570,4

II.4. COMERCIO EXTERIOR POR PRODUCTOS

SECCION 02

PRODUCTOS	IMPORTACIONES		EXPORTACIONES	
PAISES	Toneladas	Miles ptas.	Toneladas	Miles ptas.
BELGICA Y LUXEM.	-	-	68,5	2.146,5
PAISES BAJOS	-	-	45,4	1.947,6
R. F. ALEMANA	-	-	223,5	11.144,4
ITALIA	-	-	242,5	10.488,4
REINO UNIDO	-	-	196,7	8.915,5
DINAMARCA	-	-	19,4	1.166,4
SUECIA	-	-	30,9	1.666,9
FINLANDIA	-	-	38,5	2.193,5
SUIZA	-	-	13,2	791,1
AUSTRIA	-	-	18,4	1.106,1
ANDORRA	-	-	0,5	19,2
UNION SOVIETICA	-	-	1,7	284,7
TOTAL 08.07.1010040G	-	-	1.126,4	52.440,6
POSICION 08.07.1090011A				
FRANCIA	-	-	458,9	26.716,3
BELGICA Y LUXEM.	-	-	13,6	677,7
PAISES BAJOS	-	-	34,9	2.176,6
R. F. ALEMANA	-	-	268,8	16.785,4
ITALIA	-	-	370,0	32.314,2
REINO UNIDO	-	-	2.150,7	179.613,8
DINAMARCA	-	-	1,5	86,7
PORTUGAL	-	-	31,0	1.902,0
NORUEGA	-	-	2,7	218,4
SUECIA	-	-	64,5	3.502,2
MAURITANIA	-	-	0,1	10,8
CANADA	-	-	17,6	882,0
JAPON	-	-	17,5	5.138,2
TOTAL 08.07.1090011A	-	-	3.431,7	270.024,3
POSICION 08.07.1090019D				
FRANCIA	-	-	159,1	6.478,6
BELGICA Y LUXEM.	-	-	21,7	878,8
PAISES BAJOS	-	-	8,6	839,7
R. F. ALEMANA	-	-	23,6	1.901,3
REINO UNIDO	-	-	385,8	28.856,8
DINAMARCA	-	-	8,2	819,0
SUIZA	-	-	2,8	224,0
ANDORRA	-	-	0,2	8,1
TOTAL 08.07.1090019D	-	-	610,0	40.006,2
POSICION 08.07.1090021J				
FRANCIA	-	-	391,0	23.953,0
BELGICA Y LUXEM.	-	-	795,8	44.771,9
PAISES BAJOS	-	-	2.357,6	111.604,4
R. F. ALEMANA	-	-	2.727,7	181.419,3
ITALIA	-	-	215,9	13.992,5
REINO UNIDO	-	-	13.807,3	547.301,4
IRLANDA	-	-	49,3	2.442,7
DINAMARCA	-	-	424,8	22.507,9
PORTUGAL	-	-	35,1	3.281,6
NORUEGA	-	-	74,0	4.159,3
SUECIA	-	-	1.254,1	60.701,9
FINLANDIA	-	-	3,9	106,2
SUIZA	-	-	141,9	8.278,2
AUSTRIA	-	-	101,7	5.270,0
SINGAPUR	-	-	18,3	1.436,1
TOTAL 08.07.1090021J	-	-	22.398,4	1.031.226,4
POSICION 08.07.1090029C				
FRANCIA	-	-	274,8	17.048,5
BELGICA Y LUXEM.	-	-	85,5	6.777,2
PAISES BAJOS	-	-	1.571,6	111.812,8
R. F. ALEMANA	-	-	173,1	12.044,6
ITALIA	-	-	10,1	756,0
REINO UNIDO	-	-	3.627,4	267.789,1
DINAMARCA	-	-	25,9	2.377,0
NORUEGA	-	-	0,5	40,0
SUECIA	-	-	21,9	3.290,8
SUIZA	-	-	323,0	26.281,9
ANDORRA	-	-	0,6	21,0
TOTAL 08.07.1090029C	-	-	6.114,4	448.238,9
TOTAL 08.07	-	-	35.694,0	1.950.569,9
PARTIDA 08.08				
POSICION 08.08.1091000B				
FRANCIA	404,1	25.076,0	-	-
BELGICA Y LUXEM.	18,9	1.350,1	-	-
PAISES BAJOS	84,4	6.703,1	-	-
REINO UNIDO	-	-	37,1	1.077,1
TOTAL 08.08.1091000B	507,4	33.129,1	37,1	1.077,1

PRODUCTOS	IMPORTACIONES		EXPORTACIONES	
PAISES	Toneladas	Miles ptas.	Toneladas	Miles ptas.
POSICION 08.08.1093000J				
FRANCIA	96,6	7.214,1	-	-
TOTAL 08.08.1093000J	96,6	7.214,1	-	-
POSICION 08.08.1099000D				
FRANCIA	83,8	7.164,4	-	-
ITALIA	1,3	136,2	-	-
MAURITANIA	-	-	0,5	40,0
CHILE	123,5	9.232,4	-	-
TOTAL 08.08.1099000D	208,5	16.533,0	0,5	40,0
POSICION 08.08.2031000C				
FRANCIA	16,6	1.124,1	-	-
TOTAL 08.08.2031000C	16,6	1.124,1	-	-
POSICION 08.08.2033000A				
FRANCIA	-	-	11,4	995,8
ITALIA	-	-	259,8	12.482,7
UNION SOVIETICA	-	-	0,9	154,7
TOTAL 08.08.2033000A	-	-	272,2	13.633,2
POSICION 08.08.2035000I				
FRANCIA	-	-	13,3	1.100,0
ITALIA	-	-	80,0	7.094,1
UNION SOVIETICA	-	-	0,4	77,2
TOTAL 08.08.2035000I	-	-	93,6	8.271,3
POSICION 08.08.2039000E				
FRANCIA	21,7	1.854,0	-	-
ITALIA	-	-	43,3	3.074,8
TOTAL 08.08.2039000E	21,7	1.854,0	43,3	3.074,8
POSICION 08.08.2090000A				
FRANCIA	-	-	65,0	1.890,5
TOTAL 08.08.2090000A	-	-	65,0	1.890,5
TOTAL 08.08	850,9	59.854,3	511,7	27.986,9
PARTIDA 08.09				
POSICION 08.09.1000000A				
FRANCIA	-	-	7.043,7	530.243,7
BELGICA Y LUXEM.	-	-	879,2	70.621,6
PAISES BAJOS	-	-	248,3	26.091,6
R. F. ALEMANA	-	-	1.439,7	94.818,9
ITALIA	-	-	9.246,3	867.300,2
REINO UNIDO	-	-	1.402,5	96.873,2
PORTUGAL	-	-	18,5	1.854,5
NORUEGA	-	-	25,5	3.002,2
SUECIA	-	-	24,7	1.896,8
FINLANDIA	-	-	23,6	779,5
SUIZA	-	-	108,9	8.420,4
AUSTRIA	-	-	336,5	27.048,6
CANADA	-	-	18,3	913,0
TOTAL 08.09.1000000A	-	-	20.815,6	1.729.864,0
POSICION 08.09.2010091F				
FRANCIA	-	-	46,0	6.133,8
TOTAL 08.09.2010091F	-	-	46,0	6.133,8
POSICION 08.09.2090039H				
FRANCIA	-	-	1,3	125,4
TOTAL 08.09.2090039H	-	-	1,3	125,4
POSICION 08.09.3000010F				
FRANCIA	-	-	1.301,9	125.983,0
BELGICA Y LUXEM.	-	-	191,9	17.771,4
PAISES BAJOS	-	-	210,8	17.424,1
R. F. ALEMANA	-	-	1.071,3	30.388,2
ITALIA	-	-	483,9	56.034,7
REINO UNIDO	-	-	725,3	71.930,7
DINAMARCA	-	-	3,6	302,0
SUECIA	-	-	20,8	3.536,4
FINLANDIA	-	-	5,1	283,1
SUIZA	-	-	21,3	2.117,0
AUSTRIA	-	-	92,7	8.011,6
CHILE	1,3	297,3	-	-
ARABIA SAUDITA	-	-	24,3	5.324,5

II.4. COMERCIO EXTERIOR POR PRODUCTOS

SECCION 02

PRODUCTOS	IMPORTACIONES		EXPORTACIONES	
PAISES	Toneladas	Miles ptas.	Toneladas	Miles ptas.
TOTAL 08.09.3000010F	1,3	297,3	4.152,9	339.106,8
POSICION 08.09.3000020E				
FRANCIA	71,9	12.420,6	1.626,1	158.644,9
BELGICA Y LUXEM.	-	-	466,0	41.164,5
PAISES BAJOS	-	-	223,7	24.617,8
R. F. ALEMANA	-	-	608,5	60.371,3
ITALIA	-	-	261,9	31.124,3
REINO UNIDO	-	-	1.052,9	91.886,3
IRLANDA	-	-	16,2	1.383,8
DINAMARCA	-	-	5,5	304,9
SUECIA	-	-	40,2	4.730,4
FINLANDIA	-	-	11,4	626,3
SUIZA	-	-	9,4	727,2
AUSTRIA	-	-	88,5	6.987,0
CHILE	14,0	3.005,2	-	-
ARABIA SAUDITA	-	-	48,8	10.718,2
TOTAL 08.09.3000020E	85,9	15.425,8	4.459,3	433.286,8
POSICION 08.09.4011000B				
FRANCIA	-	-	79,8	6.031,3
BELGICA Y LUXEM.	-	-	102,9	10.098,4
PAISES BAJOS	-	-	660,7	73.569,5
R. F. ALEMANA	-	-	7,2	862,3
ITALIA	-	-	61,1	8.145,5
REINO UNIDO	-	-	3.054,6	301.310,3
IRLANDA	-	-	124,0	12.119,9
PORTUGAL	-	-	110,5	8.260,0
NORUEGA	-	-	29,5	4.001,0
SUECIA	-	-	122,9	10.896,9
FINLANDIA	-	-	101,5	6.630,7
SUIZA	-	-	67,3	2.824,5
ARABIA SAUDITA	-	-	39,0	3.917,3
BAHREIN	-	-	17,0	1.587,4
TOTAL 08.09.4011000B ...	-	-	4.578,0	450.254,9
POSICION 08.09.4019020B				
CHILE	5,5	1.341,4	-	-
TOTAL 08.09.4019020B ...	5,5	1.341,4	-	-
POSICION 08.09.4019030A				
FRANCIA	-	-	229,9	29.145,3
BELGICA Y LUXEM.	-	-	156,5	14.460,5
PAISES BAJOS	-	-	343,3	38.123,2
R. F. ALEMANA	-	-	45,9	4.536,2
ITALIA	-	-	399,6	48.715,5
REINO UNIDO	-	-	368,8	29.056,0
DINAMARCA	-	-	12,8	611,1
NORUEGA	-	-	7,7	1.147,5
SUECIA	-	-	14,5	1.065,9
FINLANDIA	-	-	135,6	5.995,2
AUSTRIA	-	-	5,1	595,0
TOTAL 08.09.4019030A ...	-	-	1.719,6	173.451,5
POSICION 08.09.4019040J				
FRANCIA	-	-	378,8	47.997,1
BELGICA Y LUXEM.	-	-	251,7	26.146,2
PAISES BAJOS	-	-	759,0	79.624,8
R. F. ALEMANA	-	-	65,6	8.486,3
ITALIA	-	-	146,5	15.521,5
REINO UNIDO	-	-	957,1	81.741,1
IRLANDA	-	-	73,2	5.085,1
DINAMARCA	-	-	18,5	2.772,0
NORUEGA	-	-	17,8	2.664,0
SUECIA	-	-	109,7	8.274,3
FINLANDIA	-	-	73,9	5.307,2
SUIZA	-	-	3,2	132,9
TOTAL 08.09.4019040J	-	-	2.854,9	283.752,4
POSICION 08.09.4090000F				
RUMANIA	24,2	2.146,9	-	-
TOTAL 08.09.4090000F	24,2	2.146,9	-	-
TOTAL 08.09	116,8	19.211,5	38.627,4	3.415.975,7
PARTIDA 08.10				
POSICION 08.10.1010000F				
FRANCIA	-	-	161,6	26.241,2
BELGICA Y LUXEM.	-	-	86,3	8.260,3
PAISES BAJOS	-	-	26,1	2.552,4
R. F. ALEMANA	-	-	490,6	60.700,8
REINO UNIDO	-	-	229,1	27.987,8
SUIZA	-	-	11,9	2.376,0
AUSTRIA	-	-	5,1	1.020,0
COSTA DE MARFIL	-	-	0,1	11,7
TOTAL 08.10.1010000F	-	-	1.010,7	129.150,1
POSICION 08.10.1090010H				
PAISES BAJOS	1,3	563,2	-	-
TOTAL 08.10.1090010H ...	1,3	563,2	-	-
POSICION 08.10.1090030F				
FRANCIA	-	-	108,1	24.980,4
PAISES BAJOS	-	-	1,6	625,6
R. F. ALEMANA	-	-	28,1	5.905,3
ITALIA	-	-	5,2	1.551,0
REINO UNIDO	-	-	7,7	1.711,3
SUECIA	-	-	3,5	880,0
AUSTRIA	-	-	1,8	528,0
TOTAL 08.10.1090030F	-	-	156,0	36.181,6
POSICION 08.10.1090040E				
FRANCIA	-	-	551,9	153.642,7
BELGICA Y LUXEM.	-	-	24,9	7.742,9
R. F. ALEMANA	-	-	313,5	84.842,3
ITALIA	-	-	33,9	10.167,6
REINO UNIDO	-	-	45,5	9.066,5
DINAMARCA	-	-	10,6	2.122,0
SUECIA	-	-	2,6	792,0
SUIZA	-	-	5,3	1.496,0
AUSTRIA	-	-	14,5	3.828,0
POLONIA	-	-	0,2	41,3
TOTAL 08.10.1090040E	-	-	1.002,8	273.741,4
POSICION 08.10.1090050D				
FRANCIA	-	-	794,2	179.819,1
BELGICA Y LUXEM.	-	-	268,5	33.852,3
PAISES BAJOS	-	-	24,2	3.633,6
R. F. ALEMANA	-	-	557,3	94.317,3
ITALIA	-	-	16,3	1.871,2
REINO UNIDO	-	-	799,2	38.016,2
SUIZA	-	-	23,4	3.540,0
AUSTRIA	-	-	6,5	1.458,0
TOTAL 08.10.1090050D ...	-	-	2.489,7	356.507,7
POSICION 08.10.4090000C				
BELGICA Y LUXEM.	-	-	1,5	292,8
REINO UNIDO	-	-	6,9	1.830,4
PORTUGAL	-	-	2,0	525,6
SUECIA	-	-	0,6	135,2
NUEVA ZELANDA	0,4	92,2	-	-
TOTAL 08.10.4090000C ...	0,4	92,2	10,9	2.784,0
POSICION 08.10.9010000I				
FRANCIA	122,2	34.554,9	-	-
ITALIA	186,6	54.323,5	-	-
GRECIA	0,6	238,8	-	-
CHILE	30,0	12.369,3	-	-
NUEVA ZELANDA	152,6	34.492,4	-	-
TOTAL 08.10.9010000I	492,0	135.979,1	-	-
POSICION 08.10.9090230E				
FRANCIA	-	-	25,7	1.872,4
PAISES BAJOS	-	-	32,6	2.694,5
R. F. ALEMANA	-	-	36,5	2.793,7
ITALIA	-	-	378,2	37.867,1
REINO UNIDO	-	-	69,9	19.567,2
IRLANDA	-	-	4,0	319,2
SUECIA	-	-	2,5	173,7
SUIZA	-	-	6,0	546,0
ARABIA SAUDITA	-	-	35,3	1.794,0
EMIR. ARABES UNI.	-	-	70,6	5.968,6
TOTAL 08.10.9090230E	-	-	661,1	73.596,4
POSICION 08.10.9090920A				
FRANCIA	-	-	0,5	50,5
TOTAL 08.10.9090920A ...	-	-	0,5	50,5
POSICION 08.10.9090960G				
ITALIA	-	-	142,8	20.251,9
TOTAL 08.10.9090960G ...	-	-	142,8	20.251,9

II.4. COMERCIO EXTERIOR POR PRODUCTOS

SECCION 02

PRODUCTOS	IMPORTACIONES		EXPORTACIONES	
PAISES	Toneladas	Miles ptas.	Toneladas	Miles ptas.
POSICION 08.10.9090990D				
FRANCIA	-	-	19,9	1.713,3
PAISES BAJOS	-	-	11,9	1.913,3
R. F. ALEMANA	-	-	14,3	2.739,6
ITALIA	-	-	1.092,6	170.413,5
ANDORRA	-	-	0,3	27,4
COSTA DE MARFIL	-	-	0,3	54,6
TOTAL 08.10.9090990D	-	-	1.139,2	176.861,7
TOTAL 08.10	493,6	136.634,5	6.613,7	1.069.125,2
PARTIDA 08.11				
POSICION 08.11.1011000D				
REINO UNIDO	-	-	31,1	4.136,8
SUECIA	-	-	35,9	5.611,9
TOTAL 08.11.1011000D	-	-	67,1	9.748,6
POSICION 08.11.1019000F				
REINO UNIDO	-	-	85,2	9.678,9
TOTAL 08.11.1019000F	-	-	85,2	9.678,9
POSICION 08.11.1090000H				
FRANCIA	-	-	133,6	15.816,3
BELGICA Y LUXEM.	-	-	17,0	2.380,0
PAISES BAJOS	4,0	834,1	-	-
R. F. ALEMANA	-	-	20,0	2.440,0
REINO UNIDO	-	-	237,1	27.646,2
TOTAL 08.11.1090000H	4,0	834,1	407,7	48.282,4
POSICION 08.11.2011090C				
REINO UNIDO	-	-	18,5	2.114,6
TOTAL 08.11.2011090C	-	-	18,5	2.114,6
POSICION 08.11.2031000H				
POLONIA	21,0	1.346,5	-	-
TOTAL 08.11.2031000H	21,0	1.346,5	-	-
POSICION 08.11.2051000C				
PAISES BAJOS	49,6	5.688,8	-	-
TOTAL 08.11.2051000C	49,6	5.688,8	-	-
POSICION 08.11.2090000F				
FRANCIA	-	-	3,4	610,4
TOTAL 08.11.2090000F	-	-	3,4	610,4
POSICION 08.11.9010011E				
FRANCIA	-	-	3,0	256,0
TOTAL 08.11.9010011E	-	-	3,0	256,0
POSICION 08.11.9010019H				
BELGICA Y LUXEM.	-	-	2,8	1.687,3
R. F. ALEMANA	-	-	264,0	27.043,9
REINO UNIDO	-	-	22,0	1.840,0
SUIZA	-	-	20,0	2.870,6
TOTAL 08.11.9010019H	-	-	308,8	33.441,8
POSICION 08.11.9010090I				
REINO UNIDO	-	-	7,4	996,7
TOTAL 08.11.9010090I	-	-	7,4	996,7
POSICION 08.11.9030019D				
FRANCIA	12,8	1.785,0	32,1	4.458,4
R. F. ALEMANA	-	-	45,0	4.045,0
REINO UNIDO	-	-	39,2	4.775,9
AUSTRIA	-	-	13,5	812,3
TOTAL 08.11.9030019D	12,8	1.785,0	129,8	14.091,5
POSICION 08.11.9030090E				
BELGICA Y LUXEM.	-	-	1,2	251,1
REINO UNIDO	-	-	11,3	901,4
AUSTRALIA	-	-	31,7	1.723,7
TOTAL 08.11.9030090E	-	-	44,2	2.876,2

PRODUCTOS	IMPORTACIONES		EXPORTACIONES	
PAISES	Toneladas	Miles ptas.	Toneladas	Miles ptas.
POSICION 08.11.9050010H				
CANADA	14,7	4.542,7	-	-
TOTAL 08.11.9050010H	14,7	4.542,7	-	-
POSICION 08.11.9050090J				
CANADA	19,1	5.995,7	-	-
TOTAL 08.11.9050090J	19,1	5.995,7	-	-
POSICION 08.11.9090059G				
PAISES BAJOS	14,4	3.634,4	-	-
R. F. ALEMANA	40,0	8.919,3	-	-
TOTAL 08.11.9090059G	54,4	12.553,7	-	-
POSICION 08.11.9090079E				
FRANCIA	-	-	115,5	12.862,7
BELGICA Y LUXEM.	-	-	3,0	540,0
R. F. ALEMANA	-	-	139,7	14.532,8
DINAMARCA	-	-	45,0	2.745,0
SUIZA	-	-	21,0	1.848,0
TOTAL 08.11.9090079E	-	-	324,2	32.528,5
POSICION 08.11.9090090B				
FRANCIA	-	-	223,7	19.120,1
BELGICA Y LUXEM.	-	-	46,8	4.972,3
PAISES BAJOS	-	-	51,2	4.390,1
R. F. ALEMANA	-	-	111,8	13.210,4
REINO UNIDO	-	-	128,1	15.547,9
DINAMARCA	-	-	2,4	272,7
NORUEGA	-	-	1,0	105,2
SUECIA	-	-	99,2	9.564,1
FINLANDIA	-	-	0,5	63,0
SUIZA	-	-	140,3	17.177,2
AUSTRIA	-	-	25,5	3.047,1
NIGER	-	-	20,0	2.400,0
EE. UU.	-	-	22,0	1.465,0
TOTAL 08.11.9090090B	-	-	872,5	91.335,2
TOTAL 08.11	175,5	32.746,5	2.271,8	245.961,0
PARTIDA 08.12				
POSICION 08.12.1000090G				
REINO UNIDO	-	-	12,6	2.900,3
MARRUECOS	-	-	8,4	1.648,4
VENEZUELA	-	-	13,0	2.702,4
TOTAL 08.12.1000090G	-	-	34,0	7.251,1
POSICION 08.12.9010000G				
FRANCIA	-	-	48,6	2.961,5
BELGICA Y LUXEM.	-	-	47,0	3.171,8
PAISES BAJOS	-	-	138,7	8.331,0
R. F. ALEMANA	-	-	484,3	24.842,2
REINO UNIDO	-	-	531,6	30.737,9
ISLANDIA	-	-	2,4	300,0
SUECIA	-	-	20,2	1.276,8
FINLANDIA	-	-	38,2	2.440,0
AUSTRIA	-	-	263,4	13.696,1
TOTAL 08.12.9010000G	-	-	1.574,3	87.757,4
POSICION 08.12.9020090F				
REINO UNIDO	-	-	9,2	377,8
TOTAL 08.12.9020090F	-	-	9,2	377,8
POSICION 08.12.9090090A				
FRANCIA	-	-	0,0	6,9
R. F. ALEMANA	-	-	66,9	4.213,6
ITALIA	-	-	0,0	0,2
REINO UNIDO	-	-	1,4	281,1
TOTAL 08.12.9090090A	-	-	68,3	4.501,8
TOTAL 08.12	-	-	1.685,8	99.888,0
PARTIDA 08.13				
POSICION 08.13.1000000E				
DINAMARCA	-	-	14,7	7.515,9
NORUEGA	-	-	49,8	25.680,3
SUECIA	-	-	39,7	11.169,5
FINLANDIA	-	-	10,7	5.085,4

II.4. COMERCIO EXTERIOR POR PRODUCTOS

SECCION 02

PRODUCTOS / PAISES	IMPORTACIONES Toneladas	IMPORTACIONES Miles ptas.	EXPORTACIONES Toneladas	EXPORTACIONES Miles ptas.
NUEVA ZELANDA	-	-	10,6	3.476,1
TOTAL 08.13.1000000E	-	-	125,5	52.927,3
POSICION 08.13.2000000C				
FRANCIA	24,0	4.838,3	-	-
TOTAL 08.13.2000000C	24,0	4.838,3	-	-
POSICION 08.13.3000000A				
FRANCIA	-	-	1,3	501,6
R. F. ALEMANA	-	-	28,5	10.673,9
TOTAL 08.13.3000000A	-	-	29,8	11.175,5
POSICION 08.13.4090090A				
FRANCIA	-	-	2,4	529,1
R. F. ALEMANA	-	-	4,1	989,8
TOTAL 08.13.4090090A	-	-	6,5	1.518,9
TOTAL 08.13	24,0	4.838,3	161,8	65.621,6
PARTIDA 08.14				
POSICION 08.14.0000000F				
FRANCIA	-	-	591,2	159.708,9
BELGICA Y LUXEM.	-	-	15,2	2.940,6
PAISES BAJOS	-	-	112,0	12.160,6
R. F. ALEMANA	-	-	321,9	49.969,2
ITALIA	-	-	140,4	35.194,4
REINO UNIDO	0,5	140,3	66,0	10.151,5
PORTUGAL	-	-	5,7	2.270,4
SUECIA	1,4	377,5	11,4	3.591,3
FINLANDIA	-	-	0,7	125,7
SUIZA	-	-	4,6	997,8
HUNGRIA	-	-	24,8	7.425,2
EE. UU.	-	-	118,8	25.418,2
CANADA	-	-	0,3	53,2
TOTAL 08.14.0000000F	1,9	517,7	1.412,8	310.007,0
TOTAL 08.14	1,9	517,7	1.412,8	310.007,0
TOTAL CAPITULO 08	**6.869,3**	**879.340,9**	**493.968,1**	**34.429.748,6**
CAPITULO 09: CAFE, TE, YERBA MATE Y ESPECIAS				
PARTIDA 09.01				
POSICION 09.01.1100000G				
SIERRA LEONA	23,6	5.446,1	-	-
CUBA	1,0	326,1	-	-
COLOMBIA	566,5	193.492,8	-	-
BRASIL	28,6	9.106,3	-	-
TOTAL 09.01.1100000G	619,7	208.371,3	-	-
TOTAL 09.01	619,7	208.371,3	-	-
PARTIDA 09.02				
POSICION 09.02.2000000E				
GAMBIA	-	-	0,0	116,0
TOTAL 09.02.2000000E	-	-	0,0	116,0
POSICION 09.02.3000000C				
FRANCIA	0,0	36,8	-	-
ANDORRA	-	-	0,0	150,5
TOTAL 09.02.3000000C	0,0	36,8	0,0	150,5
POSICION 09.02.4000000A				
INDONESIA	19,0	2.101,7	-	-
TOTAL 09.02.4000000A	19,0	2.101,7	-	-
TOTAL 09.02	19,0	2.138,5	0,1	266,5
PARTIDA 09.04				
POSICION 09.04.1190000E				
FRANCIA	13,6	4.245,5	0,3	301,3
BELGICA Y LUXEM.	-	-	0,2	80,0
PAISES BAJOS	4,9	2.413,4	-	-
R. F. ALEMANA	-	-	1,0	597,2
REINO UNIDO	18,6	9.028,9	-	-
DINAMARCA	-	-	0,3	283,4
AUSTRIA	-	-	3,0	1.944,3
ANDORRA	-	-	0,1	111,2
LIBIA	-	-	31,2	15.623,3
MADAGASCAR	8,9	2.678,5	-	-
REP. AFRICA SUR	-	-	0,3	269,2
EE. UU.	-	-	0,6	415,4
CANADA	-	-	0,3	176,9
MEXICO	2,5	600,4	-	-
JAMAICA	1,0	321,8	-	-
BRASIL	95,6	23.772,5	-	-
INDIA	31,8	11.940,6	-	-
INDONESIA	7,0	4.408,9	-	-
MALASIA	123,5	57.309,7	-	-
SINGAPUR	5,0	2.774,0	-	-
TOTAL 09.04.1190000E	312,4	119.494,3	37,4	19.802,0
POSICION 09.04.1200000C				
FRANCIA	1,3	471,9	-	-
ANDORRA	-	-	1,1	957,3
LIBIA	-	-	0,5	290,9
TOTAL 09.04.1200000C	1,3	471,9	1,6	1.248,2
POSICION 09.04.2010010J				
FRANCIA	-	-	2,8	727,6
PAISES BAJOS	-	-	6,0	1.978,9
R. F. ALEMANA	1,5	690,8	-	-
EE. UU.	-	-	1,4	1.295,1
AUSTRALIA	-	-	0,5	275,0
NUEVA ZELANDA	-	-	0,3	157,6
TOTAL 09.04.2010010J	1,5	690,8	11,0	4.434,2
POSICION 09.04.2010090B				
FRANCIA	-	-	36,7	6.894,6
PAISES BAJOS	-	-	53,0	10.847,3
R. F. ALEMANA	-	-	69,9	11.493,5
ITALIA	-	-	15,0	4.220,6
REINO UNIDO	-	-	107,6	19.135,7
DINAMARCA	-	-	1,0	250,0
ANDORRA	-	-	0,3	86,5
EE. UU.	-	-	154,3	35.059,1
CANADA	-	-	33,8	7.767,4
MEXICO	-	-	5,8	1.623,2
URUGUAY	-	-	15,0	2.836,5
JAPON	-	-	25,1	8.364,1
AUSTRALIA	-	-	18,0	4.047,4
TOTAL 09.04.2010090B	-	-	535,5	112.625,9
POSICION 09.04.2031000F				
VENEZUELA	-	-	0,0	0,5
ARGENTINA	6,0	1.284,3	-	-
JAPON	-	-	18,0	4.375,0
TOTAL 09.04.2031000F	6,0	1.284,3	18,0	4.375,5
POSICION 09.04.2035000B				
R. F. ALEMANA	48,0	10.604,0	-	-
AUSTRIA	23,0	4.444,1	-	-
YUGOSLAVIA	24,0	5.300,0	-	-
HUNGRIA	114,6	24.595,6	-	-
TOTAL 09.04.2035000B	209,6	44.943,7	-	-
POSICION 09.04.2039010G				
SUIZA	-	-	0,0	22,0
NIGERIA	5,0	1.341,7	-	-
INDIA	7,7	3.533,2	-	-
CHINA	12,7	2.739,0	-	-
TOTAL 09.04.2039010G	25,5	7.613,9	0,0	22,0
POSICION 09.04.2039020F				
CHINA	10,0	1.438,5	-	-
NUEVA ZELANDA	-	-	0,2	73,2
TOTAL 09.04.2039020F	10,0	1.438,5	0,2	73,2
POSICION 09.04.2090191A				
FRANCIA	19,3	2.631,4	804,9	185.354,7
BELGICA Y LUXEM.	-	-	220,2	49.501,3
PAISES BAJOS	-	-	585,6	107.152,7
R. F. ALEMANA	49,7	8.040,1	2.124,6	367.981,9
ITALIA	-	-	52,1	10.159,8
REINO UNIDO	-	-	808,5	143.134,5
DINAMARCA	-	-	5,0	1.014,3
GRECIA	-	-	182,7	29.277,9
PORTUGAL	-	-	145,6	29.104,2
NORUEGA	-	-	2,0	470,4

II.4. COMERCIO EXTERIOR POR PRODUCTOS

SECCION 02

PRODUCTOS	IMPORTACIONES		EXPORTACIONES	
PAISES	Toneladas	Miles ptas.	Toneladas	Miles ptas.
SUECIA	-	-	67,5	15.593,6
FINLANDIA	5,0	1.621,8	53,0	12.700,8
SUIZA	-	-	47,4	11.198,6
AUSTRIA	-	-	130,0	22.611,4
GIBRALTAR	-	-	0,1	45,6
YUGOSLAVIA	48,0	12.448,0	-	-
R. D. ALEMANA	-	-	350,0	57.984,2
HUNGRIA	228,9	56.398,6	-	-
EGIPTO	-	-	88,0	11.915,2
MAURITANIA	-	-	0,3	17,5
R. DE CABO VERDE	-	-	2,0	532,6
NIGERIA	1,7	611,2	-	-
REP. AFRICA SUR	-	-	33,4	7.813,9
EE. UU.	37,5	6.570,6	2.854,8	550.332,9
CANADA	-	-	376,8	72.818,8
MEXICO	-	-	33,0	13.634,1
GUATEMALA	-	-	8,0	2.347,3
EL SALVADOR	-	-	33,0	8.487,4
COSTA RICA	-	-	23,0	6.654,7
PANAMA	-	-	22,7	6.025,2
CUBA	-	-	302,6	56.462,1
REP. DOMINICANA	-	-	4,5	1.353,9
GRANADA	-	-	16,0	5.236,3
COLOMBIA	-	-	6,0	1.661,5
VENEZUELA	-	-	81,3	19.859,0
GUYANA FRANCESA	7,8	967,9	-	-
URUGUAY	-	-	5,0	965,4
ARGENTINA	-	-	1,2	1.091,6
ISRAEL	-	-	99,0	16.129,5
PAKISTAN	58,0	6.663,2	-	-
SINGAPUR	-	-	3,0	775,8
FILIPINAS	-	-	25,0	5.148,2
CHINA	18,8	2.550,1	-	-
JAPON	-	-	949,0	232.685,6
TAI-WAN	-	-	0,1	22,1
HONG-KONG	-	-	21,9	1.636,5
AUSTRALIA	1,0	253,3	220,2	44.816,2
NUEVA ZELANDA	-	-	8,5	1.734,0
TOTAL 09.04.2090191A	475,6	98.756,1	10.797,4	2.113.443,2
POSICION 09.04.2090910D				
JAPON	-	-	33,0	8.671,8
TOTAL 09.04.2090910D	-	-	33,0	8.671,8
POSICION 09.04.2090999G				
FRANCIA	-	-	93,5	23.875,7
BELGICA Y LUXEM.	-	-	1,1	466,0
PAISES BAJOS	-	-	78,6	14.772,8
R. F. ALEMANA	-	-	203,0	41.135,4
ITALIA	-	-	63,0	11.666,5
REINO UNIDO	-	-	35,5	6.900,1
DINAMARCA	-	-	5,3	1.369,8
GRECIA	-	-	41,8	6.365,4
PORTUGAL	-	-	2,0	545,0
SUECIA	-	-	39,9	9.628,3
FINLANDIA	-	-	10,0	1.778,1
SUIZA	-	-	15,8	3.661,3
ANDORRA	-	-	1,9	698,4
GIBRALTAR	-	-	0,3	112,8
R. DE CABO VERDE	-	-	4,5	1.131,6
GAMBIA	-	-	0,5	104,0
REP. AFRICA SUR	-	-	1,5	472,2
EE. UU.	0,0	13,0	183,6	41.704,0
MEXICO	-	-	20,5	7.378,1
REP. DOMINICANA	-	-	0,2	87,3
COLOMBIA	-	-	5,0	1.407,3
VENEZUELA	-	-	2,5	440,0
BRASIL	-	-	2,5	940,1
URUGUAY	-	-	0,5	210,6
ISRAEL	-	-	18,0	2.016,0
JAPON	11,4	3.669,6	225,5	72.453,0
AUSTRALIA	-	-	10,5	2.170,0
TOTAL 09.04.2090999G	11,4	3.682,6	1.067,0	253.489,9
TOTAL 09.04	1.053,4	278.376,2	12.501,2	2.518.185,9
PARTIDA 09.06				
POSICION 09.06.1000000C				
R. F. ALEMANA	3,0	393,8	-	-
ANDORRA	-	-	0,0	36,6
GIBRALTAR	-	-	0,0	20,0
LIBIA	-	-	0,0	3,4
MADAGASCAR	19,3	2.729,6	-	-
SRI LANKA	67,6	24.451,6	-	-
MALASIA	1,0	264,4	-	-
TOTAL 09.06.1000000C	90,8	27.839,4	0,1	60,0
POSICION 09.06.2000000A				
ANDORRA	-	-	0,0	42,7
TOTAL 09.06.2000000A	-	-	0,0	42,7
TOTAL 09.06	90,8	27.839,4	0,1	102,7
PARTIDA 09.07				
POSICION 09.07.0000000D				
ANDORRA	-	-	0,0	13,7
LIBIA	-	-	0,0	23,4
BRASIL	21,1	6.291,9	-	-
SRI LANKA	6,0	406,3	-	-
TOTAL 09.07.0000000D	27,1	6.698,2	0,0	37,1
TOTAL 09.07	27,1	6.698,2	0,0	37,1
PARTIDA 09.08				
POSICION 09.08.1010000I				
GRANADA	0,4	280,3	-	-
TOTAL 09.08.1010000I	0,4	280,3	-	-
POSICION 09.08.1090000B				
REINO UNIDO	0,3	208,9	-	-
ANDORRA	-	-	0,0	16,9
GRANADA	6,7	5.358,4	-	-
INDONESIA	8,6	7.501,3	-	-
PAPUA-NUEVA GUINEA	4,9	2.747,5	-	-
TOTAL 09.08.1090000B	20,5	15.816,1	0,0	16,9
POSICION 09.08.2010000G				
PAPUA-NUEVA GUINEA	1,0	1.505,3	-	-
TOTAL 09.08.2010000G	1,0	1.505,3	-	-
POSICION 09.08.3000000G				
GUATEMALA	0,0	14,7	-	-
INDIA	1,0	1.097,3	-	-
TOTAL 09.08.3000000G	1,0	1.112,0	-	-
TOTAL 09.08	22,9	18.713,6	0,0	16,9
PARTIDA 09.09				
POSICION 09.09.1010000H				
FRANCIA	-	-	110,0	23.537,5
BELGICA Y LUXEM.	-	-	0,6	152,5
PAISES BAJOS	-	-	4,9	1.647,2
R. F. ALEMANA	-	-	14,9	3.677,1
ITALIA	-	-	9,9	2.367,5
REINO UNIDO	-	-	0,5	195,0
SUECIA	-	-	3,0	778,7
SUIZA	-	-	2,5	800,0
GIBRALTAR	-	-	0,0	19,0
YUGOSLAVIA	-	-	2,0	884,7
TURQUIA	11,5	2.292,2	-	-
CHECOSLOVAQUIA	-	-	0,6	161,7
LIBIA	-	-	0,5	179,0
EE. UU.	-	-	57,3	17.822,4
CANADA	-	-	3,6	737,9
REP. DOMINICANA	-	-	35,0	2.450,4
DOMINICA	-	-	20,0	1.643,6
SINGAPUR	-	-	2,0	694,2
JAPON	-	-	8,0	2.522,5
TOTAL 09.09.1010000H	11,5	2.292,2	275,5	60.270,7
POSICION 09.09.2000000H				
MARRUECOS	17,8	1.143,5	-	-
TOTAL 09.09.2000000H	17,8	1.143,5	-	-
POSICION 09.09.3019000E				
TURQUIA	60,8	6.976,2	-	-
LIBIA	-	-	0,5	129,9
TOTAL 09.09.3019000E	60,8	6.976,2	0,5	129,9
POSICION 09.09.3090000G				
SUIZA	-	-	0,0	30,6
LIBIA	-	-	0,5	129,9

II.4. COMERCIO EXTERIOR POR PRODUCTOS

SECCION 02

PRODUCTOS / PAISES	IMPORTACIONES Toneladas	IMPORTACIONES Miles ptas.	EXPORTACIONES Toneladas	EXPORTACIONES Miles ptas.
TOTAL 09.09.3090000G ...	-	-	0,5	160,5
POSICION 09.09.5019000J .				
YUGOSLAVIA	9,6	1.635,3	-	-
EGIPTO	10,9	619,1	-	-
JAPON	-	-	0,7	342,6
TOTAL 09.09.5019000J	20,5	2.254,4	0,7	342,6
TOTAL 09.09	110,6	12.666,3	277,2	60.903,7
PARTIDA 09.10				
POSICION 09.10.2010000C				
FRANCIA	-	-	0,1	5.143,6
BELGICA Y LUXEM.	-	-	0,0	1.732,6
R. F. ALEMANA	-	-	0,0	3.907,1
ITALIA	-	-	0,3	27.210,5
REINO UNIDO	-	-	0,1	10.652,6
SUECIA	-	-	2,6	6.951,8
SUIZA	-	-	0,0	2.309,1
AUSTRIA	-	-	0,0	1.537,6
ANDORRA	-	-	0,0	223,9
MAURICIO	-	-	0,0	2.238,9
EE. UU.	0,0	290,2	3,0	15.212,9
CANADA	-	-	4,6	9.359,4
CHILE	-	-	0,0	814,5
URUGUAY	-	-	0,0	600,0
ARGENTINA	-	-	0,0	516,0
IRAN	0,4	18.702,8	0,0	2.645,4
ISRAEL	-	-	0,0	467,3
ARABIA SAUDITA	-	-	4,0	387.136,6
KUWAIT	-	-	0,2	19.132,9
BAHREIN	-	-	0,1	11.120,0
QATAR	-	-	0,0	4.478,2
EMIR. ARABES UNI.	0,0	1.517,2	0,5	43.971,2
OMAN	-	-	0,1	5.463,9
INDIA	0,1	818,6	-	-
CHINA	-	-	0,4	39.392,1
JAPON	-	-	0,6	82.000,7
AUSTRALIA	-	-	0,0	346,2
NUEVA ZELANDA	-	-	0,0	1.331,7
TOTAL 09.10.2010000C ...	0,5	21.328,7	16,6	685.896,6
POSICION 09.10.2090000F				
FRANCIA	-	-	0,0	230,0
R. F. ALEMANA	-	-	0,0	1.286,8
ITALIA	-	-	0,0	1.699,0
REINO UNIDO	-	-	0,0	839,1
DINAMARCA	-	-	0,1	5.308,7
SUECIA	-	-	0,0	916,5
SUIZA	-	-	0,1	7.725,0
EE. UU.	-	-	0,0	1.112,2
ARGENTINA	-	-	0,0	452,6
IRAN	0,0	2.575,9	-	-
MALASIA	-	-	0,0	251,3
JAPON	-	-	0,7	80.629,0
NUEVA ZELANDA	-	-	0,0	1.094,7
TOTAL 09.10.2090000F	0,0	2.575,9	0,9	101.544,8
POSICION 09.10.3000000C				
CHINA	3,0	336,4	-	-
TOTAL 09.10.3000000C ...	3,0	336,4	-	-
POSICION 09.10.4011000H				
PAISES BAJOS	-	-	15,5	4.312,0
R. F. ALEMANA	-	-	28,0	7.340,4
REINO UNIDO	-	-	56,7	13.455,4
DINAMARCA	-	-	3,0	796,7
SUIZA	-	-	8,5	2.479,0
AUSTRIA	-	-	1,0	247,3
EE. UU.	-	-	13,5	3.335,6
CANADA	-	-	5,0	1.012,9
TOTAL 09.10.4011000H ...	-	-	131,2	32.979,2
POSICION 09.10.4013000F				
FRANCIA	-	-	244,4	43.820,7
BELGICA Y LUXEM.	-	-	11,4	3.349,7
PAISES BAJOS	-	-	5,0	1.390,3
R. F. ALEMANA	-	-	153,6	35.656,4
REINO UNIDO	-	-	17,2	3.897,5
SUECIA	-	-	7,4	2.131,4
FINLANDIA	-	-	1,5	469,3
SUIZA	-	-	6,7	1.993,3
AUSTRIA	-	-	1,1	246,6
MARRUECOS	7,4	737,4	-	-
EE. UU.	-	-	387,3	105.413,7
CANADA	-	-	22,7	4.614,4
COLOMBIA	-	-	3,0	587,3
URUGUAY	-	-	2,0	600,0
COREA DEL NORTE	-	-	0,5	228,2
JAPON	-	-	1,2	157,8
TOTAL 09.10.4013000F	7,4	737,4	864,9	204.556,6
POSICION 09.10.4019000J				
FRANCIA	-	-	30,0	2.309,4
BELGICA Y LUXEM.	-	-	4,9	1.357,0
PAISES BAJOS	-	-	3,4	943,8
R. F. ALEMANA	-	-	5,4	1.543,7
REINO UNIDO	-	-	5,9	1.616,6
REP. AFRICA SUR	-	-	1,5	438,1
EE. UU.	-	-	214,8	64.866,3
CANADA	-	-	1,4	219,2
ISRAEL	-	-	0,2	64,4
TOTAL 09.10.4019000J	-	-	267,5	73.358,6
POSICION 09.10.4090000B				
FRANCIA	-	-	3,0	843,4
ANDORRA	-	-	0,0	20,0
TURQUIA	1,0	173,2	-	-
COLOMBIA	-	-	5,0	1.677,9
JAPON	-	-	17,8	13.853,2
TAI-WAN	-	-	0,5	146,2
TOTAL 09.10.4090000B ...	1,0	173,2	26,4	16.540,8
POSICION 09.10.5000000H				
INDIA	18,0	1.638,5	-	-
TOTAL 09.10.5000000H ...	18,0	1.638,5	-	-
POSICION 09.10.9110000G				
CANADA	-	-	13,6	311,2
GUATEMALA	-	-	0,0	154,5
TOTAL 09.10.9110000G ...	-	-	13,6	465,7
POSICION 09.10.9190000J				
R. F. ALEMANA	-	-	0,1	145,8
SUIZA	-	-	0,2	161,3
TOTAL 09.10.9190000J	-	-	0,3	307,1
POSICION 09.10.9991000A				
FRANCIA	-	-	5,0	500,0
BELGICA Y LUXEM.	-	-	1,0	142,0
ANDORRA	-	-	0,1	118,2
VIETMAN	14,0	1.592,0	-	-
TOTAL 09.10.9991000A ...	14,0	1.592,0	6,0	760,2
POSICION 09.10.9999000C				
FRANCIA	-	-	0,1	30,7
SUECIA	-	-	30,0	1.364,1
SUIZA	-	-	0,1	88,2
ANDORRA	-	-	3,3	1.894,4
JAPON	-	-	0,0	3,0
TOTAL 09.10.9999000C ...	-	-	33,5	3.380,4
TOTAL 09.10	43,9	28.382,0	1.361,0	1.119.789,8
TOTAL CAPITULO 09.....	**1.987,4**	**583.185,5**	**14.139,6**	**3.699.302,6**
CAPITULO 10: CEREALES				
PARTIDA 10.01				
POSICION 10.01.1090000F				
FRANCIA	16.643,0	427.432,8	-	-
TOTAL 10.01.1090000F	16.643,0	427.432,8	-	-
POSICION 10.01.9099000J				
FRANCIA	8.615,5	245.542,6	-	-
REINO UNIDO	8.059,5	210.026,4	-	-
TOTAL 10.01.9099000J	16.675,0	455.569,0	-	-
TOTAL 10.01	33.318,0	883.001,8	-	-

II.4. COMERCIO EXTERIOR POR PRODUCTOS

SECCION 02

PRODUCTOS	IMPORTACIONES		EXPORTACIONES	
PAISES	Toneladas	Miles ptas.	Toneladas	Miles ptas.
PARTIDA 10.03				
POSICION 10.03.0090000F				
REINO UNIDO	3.269,6	85.785,5	-	-
TOTAL 10.03.0090000F	3.269,6	85.785,5	-	-
TOTAL 10.03	3.269,6	85.785,5	-	-
PARTIDA 10.05				
POSICION 10.05.9000000D				
BELGICA Y LUXEM.	-	-	5.731,6	170.560,3
ITALIA	-	-	2.637,3	77.602,8
EE. UU.	54.897,8	712.916,4	-	-
CHIPRE	-	-	3.400,0	3.264,0
TOTAL 10.05.9000000D	54.897,8	712.916,4	11.768,9	251.427,2
TOTAL 10.05	54.897,8	712.916,4	11.768,9	251.427,2
PARTIDA 10.06				
POSICION 10.06.1091000J				
BELGICA Y LUXEM.	-	-	0,1	7,9
TOTAL 10.06.1091000J	-	-	0,1	7,9
POSICION 10.06.2010000F				
BELGICA Y LUXEM.	-	-	48,0	5.950,0
PAISES BAJOS	-	-	27,5	4.900,0
R. F. ALEMANA	-	-	42,0	5.780,0
SUIZA	-	-	28,5	3.597,1
AUSTRIA	-	-	72,0	7.407,0
ISRAEL	-	-	3,0	478,0
TOTAL 10.06.2010000F	-	-	221,0	28.112,1
POSICION 10.06.3091000F				
R. F. ALEMANA	-	-	10,0	1.205,0
TOTAL 10.06.3091000F	-	-	10,0	1.205,0
POSICION 10.06.3099090I				
R. F. ALEMANA	-	-	3,0	320,0
TOTAL 10.06.3099090I	-	-	3,0	320,0
TOTAL 10.06	-	-	234,1	29.645,0
PARTIDA 10.08				
POSICION 10.08.2000000F				
REP. DOMINICANA	-	-	3,6	375,2
TOTAL 10.08.2000000F	-	-	3,6	375,2
POSICION 10.08.3000000D				
REP. DOMINICANA	-	-	39,0	3.756,3
TOTAL 10.08.3000000D	-	-	39,0	3.756,3
TOTAL 10.08	-	-	42,6	4.131,5
TOTAL CAPITULO 10	**91.485,4**	**1.681.703,7**	**12.045,5**	**285.203,6**
CAPITULO 11: PRODUCTOS DE LA MOLINERIA; MALTA; ALMIDON Y FECULA; INULINA; GLUTEN DE TRIGO				
PARTIDA 11.06				
POSICION 11.06.3090090G				
PAISES BAJOS	-	-	0,1	36,5
R. F. ALEMANA	-	-	0,7	372,9
ITALIA	-	-	0,4	286,0
REINO UNIDO	-	-	2.223,1	168.868,7
SUIZA	-	-	0,4	208,9
EE. UU.	-	-	50,3	13.123,2
MEXICO	-	-	0,2	227,2
TOTAL 11.06.3090090G	-	-	2.275,1	183.123,5
TOTAL 11.06	-	-	2.275,1	183.123,5
PARTIDA 11.08				
POSICION 11.08.1100000F				
PAISES BAJOS	48,0	2.271,3	-	-
REINO UNIDO	551,8	26.517,4	-	-
TOTAL 11.08.1100000F	599,8	28.788,7	-	-
TOTAL 11.08	599,8	28.788,7	-	-
TOTAL CAPITULO 11	**599,8**	**28.788,7**	**2.275,1**	**183.123,5**
CAPITULO 12: SEMILLAS Y FRUTOS OLEAGINOSOS; SEMILLAS Y FRUTOS DIVERSOS; PLANTAS INDUSTRIALES O MEDICINALES; PAJA Y FORRAJES				
PARTIDA 12.01				
POSICION 12.01.0090000F				
EE. UU.	59.950,4	1.651.840,7	-	-
BRASIL	75.840,4	2.731.557,9	-	-
PARAGUAY	51.073,7	1.822.122,5	-	-
TOTAL 12.01.0090000F	186.864,5	6.205.521,1	-	-
TOTAL 12.01	186.864,5	6.205.521,1	-	-
PARTIDA 12.02				
POSICION 12.02.1090000C				
EE. UU.	168,8	19.927,5	-	-
TOTAL 12.02.1090000C	168,8	19.927,5	-	-
POSICION 12.02.2000000J				
PAISES BAJOS	22,8	2.858,1	-	-
PORTUGAL	-	-	10,6	1.273,3
EE. UU.	36,6	4.804,9	-	-
CHINA	428,1	44.538,9	-	-
TOTAL 12.02.2000000J	487,5	52.201,9	10,6	1.273,3
TOTAL 12.02	656,3	72.129,4	10,6	1.273,3
PARTIDA 12.04				
POSICION 12.04.0090000C				
BELGICA Y LUXEM.	12,0	360,6	-	-
TOTAL 12.04.0090000C	12,0	360,6	-	-
TOTAL 12.04	12,0	360,6	-	-
PARTIDA 12.06				
POSICION 12.06.0090000A				
FRANCIA	-	-	0,2	21,0
EE. UU.	18,1	1.182,1	-	-
REP. DOMINICANA	-	-	0,6	186,4
TOTAL 12.06.0090000A	18,1	1.182,1	0,8	207,4
TOTAL 12.06	18,1	1.182,1	0,8	207,4
PARTIDA 12.07				
POSICION 12.07.2010000C				
ISRAEL	225,0	25.197,4	-	-
TOTAL 12.07.2010000C	225,0	25.197,4	-	-
POSICION 12.07.4090000B				
TURQUIA	23,2	2.664,9	-	-
VIETMAN	5,0	446,1	-	-
TOTAL 12.07.4090000B	28,2	3.110,9	-	-
POSICION 12.07.9999900D				
TAI-WAN	-	-	0,2	22,8
TOTAL 12.07.9999900D	-	-	0,2	22,8
TOTAL 12.07	253,2	28.308,3	0,2	22,8
PARTIDA 12.08				
POSICION 12.08.9000900J				
LIBANO	3,9	690,0	-	-
TOTAL 12.08.9000900J	3,9	690,0	-	-
TOTAL 12.08	3,9	690,0	-	-
PARTIDA 12.09				
POSICION 12.09.2911900B				

II.4. COMERCIO EXTERIOR POR PRODUCTOS

SECCION 02

PRODUCTOS	IMPORTACIONES		EXPORTACIONES	
PAISES	Toneladas	Miles ptas.	Toneladas	Miles ptas.
TURQUIA	40,0	932,5	-	-
TOTAL 12.09.2911900B	40,0	932,5	-	-
POSICION 12.09.2990900F				
AUSTRIA	-	-	0,0	3,5
TOTAL 12.09.2990900F	-	-	0,0	3,5
POSICION 12.09.9190110E				
PAISES BAJOS	0,2	101.726,6	-	-
EE. UU.	0,2	2.611,9	-	-
TOTAL 12.09.9190110E	0,3	104.338,6	-	-
POSICION 12.09.9190310A				
PAISES BAJOS	0,0	45,6	-	-
TOTAL 12.09.9190310A	0,0	45,6	-	-
POSICION 12.09.9190910H				
PAISES BAJOS	1,6	4.053,9	-	-
TOTAL 12.09.9190910H	1,6	4.053,9	-	-
POSICION 12.09.9190990J				
FRANCIA	-	-	0,1	13,8
PAISES BAJOS	0,1	745,9	-	-
EE. UU.	0,0	307,1	-	-
TOTAL 12.09.9190990J	0,1	1.053,0	0,1	13,8
POSICION 12.09.9999110H				
EE. UU.	0,6	237,7	-	-
TOTAL 12.09.9999110H	0,6	237,7	-	-
POSICION 12.09.9999210F				
EE. UU.	0,0	3,2	-	-
ISRAEL	0,0	757,5	-	-
TOTAL 12.09.9999210F	0,0	760,7	-	-
POSICION 12.09.9999290H				
PAISES BAJOS	0,0	12,2	-	-
TOTAL 12.09.9999290H	0,0	12,2	-	-
TOTAL 12.09	42,7	111.434,1	0,1	17,3
PARTIDA 12.11				
POSICION 12.11.1000000A				
FRANCIA	-	-	5,9	551,9
R. F. ALEMANA	-	-	2,3	342,0
PAKISTAN	60,0	4.716,6	-	-
TOTAL 12.11.1000000A	60,0	4.716,6	8,2	893,9
POSICION 12.11.9090900F				
FRANCIA	86,1	7.723,5	572,3	55.830,4
BELGICA Y LUXEM.	-	-	20,7	3.984,4
PAISES BAJOS	-	-	9,0	1.415,0
R. F. ALEMANA	22,1	3.013,9	599,5	97.135,9
ITALIA	-	-	1,9	335,8
REINO UNIDO	-	-	76,2	13.948,2
DINAMARCA	-	-	1,3	210,2
PORTUGAL	-	-	2,0	603,0
SUECIA	-	-	267,8	12.772,6
SUIZA	-	-	18,9	3.437,8
AUSTRIA	0,4	339,5	0,6	99,1
ANDORRA	-	-	0,1	86,5
GIBRALTAR	-	-	0,0	15,0
TURQUIA	1,1	564,3	-	-
R. D. ALEMANA	-	-	16,8	6.781,3
HUNGRIA	0,5	191,9	2,0	610,0
MARRUECOS	770,1	73.517,8	-	-
EGIPTO	5,0	637,2	-	-
REP. AFRICA SUR	-	-	2,5	297,9
EE. UU.	-	-	253,3	36.864,5
CANADA	-	-	3,5	330,1
MEXICO	1,1	200,3	-	-
PANAMA	-	-	0,1	259,4
COLOMBIA	-	-	2,0	249,3
VENEZUELA	-	-	5,0	1.111,0
CHILE	60,7	16.895,1	-	-
ISRAEL	-	-	0,3	53,6
INDIA	0,3	2.641,4	-	-
COREA DEL NORTE	-	-	0,5	85,2
JAPON	-	-	28,2	7.670,4
TAI-WAN	-	-	6,5	847,3
TOTAL 12.11.9090900F	947,4	105.724,9	1.890,8	245.033,9
TOTAL 12.11	1.007,4	110.441,5	1.898,9	245.927,8
PARTIDA 12.12				
POSICION 12.12.1010000H				
REINO UNIDO	-	-	1.054,0	16.863,5
PORTUGAL	-	-	1.100,0	34.650,0
TOTAL 12.12.1010000H	-	-	2.154,0	51.513,5
POSICION 12.12.3000000F				
FRANCIA	-	-	9,8	1.650,0
PAISES BAJOS	-	-	93,3	14.372,9
REINO UNIDO	-	-	26,9	1.531,2
NORUEGA	-	-	29,4	3.706,3
TOTAL 12.12.3000000F	-	-	159,4	21.260,5
POSICION 12.12.9990000E				
PAISES BAJOS	-	-	0,9	467,1
PORTUGAL	5,0	2.700,0	-	-
MEXICO	-	-	1,1	611,1
URUGUAY	-	-	0,3	289,6
TOTAL 12.12.9990000E	5,0	2.700,0	2,3	1.367,8
TOTAL 12.12	5,0	2.700,0	2.315,7	74.141,8
PARTIDA 12.13				
POSICION 12.13.0000000A				
PORTUGAL	-	-	25,0	1.700,0
TOTAL 12.13.0000000A	-	-	25,0	1.700,0
TOTAL 12.13	-	-	25,0	1.700,0
PARTIDA 12.14				
POSICION 12.14.1000000H				
PORTUGAL	-	-	60,0	847,5
TOTAL 12.14.1000000H	-	-	60,0	847,5
POSICION 12.14.9090000B				
R. F. ALEMANA	-	-	9,1	4.925,2
TOTAL 12.14.9090000B	-	-	9,1	4.925,2
TOTAL 12.14	-	-	69,1	5.772,7
TOTAL CAPITULO 12	**188.863,1**	**6.532.767,2**	**4.320,3**	**329.063,0**
CAPITULO 13: GOMAS, RESINAS Y DEMAS JUGOS Y EXTRACTOS VEGETALES				
PARTIDA 13.01				
POSICION 13.01.2000000J				
CAMERUN	-	-	0,0	59,7
TOTAL 13.01.2000000J	-	-	0,0	59,7
POSICION 13.01.9000000E				
FRANCIA	0,6	260,1	22,4	9.777,7
R. F. ALEMANA	-	-	1,5	8.451,9
SUIZA	-	-	0,1	559,8
CONGO	-	-	0,7	121,0
EE. UU.	-	-	2,5	1.238,2
EMIR. ARABES UNI.	-	-	1,0	592,8
INDIA	-	-	0,7	255,4
TOTAL 13.01.9000000E	0,6	260,1	28,9	20.996,7
TOTAL 13.01	0,6	260,1	28,9	21.056,4
PARTIDA 13.02				
POSICION 13.02.1300000H				
R. F. ALEMANA	13,0	28.922,7	-	-
TOTAL 13.02.1300000H	13,0	28.922,7	-	-
POSICION 13.02.1400090H				
PORTUGAL	7,3	2.574,2	-	-

II.4. COMERCIO EXTERIOR POR PRODUCTOS

SECCION 02

PRODUCTOS / PAISES	IMPORTACIONES Toneladas	IMPORTACIONES Miles ptas.	EXPORTACIONES Toneladas	EXPORTACIONES Miles ptas.
EE. UU.	-	-	0,5	8.779,9
TOTAL 13.02.1400090H	7,3	2.574,2	0,5	8.779,9
POSICION 13.02.1999000D				
FRANCIA	-	-	0,0	0,2
ETIOPIA	7,0	29.631,3	-	-
INDIA	3,0	5.332,3	-	-
TOTAL 13.02.1999000D	10,0	34.963,5	0,0	0,2
POSICION 13.02.2010199G				
ISRAEL	10,0	6.254,4	-	-
TOTAL 13.02.2010199G	10,0	6.254,4	-	-
POSICION 13.02.2090199J				
PAISES BAJOS	0,1	114,4	-	-
TOTAL 13.02.2090199J	0,1	114,4	-	-
POSICION 13.02.3100000F				
ITALIA	0,1	164,2	-	-
TOTAL 13.02.3100000F	0,1	164,2	-	-
POSICION 13.02.3210000C				
ARGELIA	-	-	1,0	745,0
TOTAL 13.02.3210000C	-	-	1,0	745,0
POSICION 13.02.3290000F				
PAISES BAJOS	0,7	311,4	-	-
TOTAL 13.02.3290000F	0,7	311,4	-	-
TOTAL 13.02	41,1	73.304,8	1,5	9.525,1
TOTAL CAPITULO 13	**41,7**	**73.564,9**	**30,5**	**30.581,4**

CAPITULO 14: MATERIAS TRENZABLES Y DEMAS PRODUCTOS DE ORIGEN VEGETAL, NO EXPRESADOS NI COMPRENDIDOS EN OTRAS PARTIDAS

PARTIDA 14.01				
POSICION 14.01.1000900B				
CHILE	2,9	57,1	-	-
TOTAL 14.01.1000900B	2,9	57,1	-	-
POSICION 14.01.9000100B				
FRANCIA	-	-	19,0	920,0
TOTAL 14.01.9000100B	-	-	19,0	920,0
TOTAL 14.01	2,9	57,1	19,0	920,0
PARTIDA 14.04				
POSICION 14.04.2000000F				
ITALIA	-	-	67,5	9.244,1
EE. UU.	23,7	3.792,0	-	-
TOTAL 14.04.2000000F	23,7	3.792,0	67,5	9.244,1
POSICION 14.04.9000200G				
FRANCIA	-	-	0,4	136,1
TOTAL 14.04.9000200G	-	-	0,4	136,1
POSICION 14.04.9000900B				
FRANCIA	-	-	26,0	424,6
ITALIA	-	-	6.492,1	54.079,5
TOTAL 14.04.9000900B	-	-	6.518,2	54.504,1
TOTAL 14.04	23,7	3.792,0	6.586,0	63.884,4
TOTAL CAPITULO 14	**26,5**	**3.849,1**	**6.605,0**	**64.804,4**
TOTAL SECCION 02	**311.618,9**	**10.777.786,6**	**800.946,8**	**60.403.280,3**

SECCION 03

PRODUCTOS / PAISES	IMPORTACIONES Toneladas	IMPORTACIONES Miles ptas.	EXPORTACIONES Toneladas	EXPORTACIONES Miles ptas.

SECCION 03: GRASAS Y ACEITES ANIMALES O VEGETALES; PRODUCTOS DE SU DESDOBLAMIENTO; GRASAS ALIMENTICIAS ELABORADAS; CERAS DE ORIGEN ANIMAL O VEGETAL

CAPITULO 15: GRASAS Y ACEITES ANIMALES O VEGETALES; PRODUCTOS DE SU DESDOBLAMIENTO; GRASAS ALIMENTICIAS ELABORADAS; CERAS DE ORIGEN ANIMAL O VEGETAL

PARTIDA 15.02				
POSICION 15.02.0010900J				
BELGICA Y LUXEM.	23,0	1.028,9	-	-
TOTAL 15.02.0010900J	23,0	1.028,9	-	-
TOTAL 15.02	23,0	1.028,9	-	-
PARTIDA 15.07				
POSICION 15.07.1090000E				
FRANCIA	-	-	357,9	14.892,8
TURQUIA	-	-	22.230,0	1.088.033,4
MARRUECOS	-	-	3.000,0	110.765,0
PER. P. BUQ. Y AREON.	-	-	2.500,0	120.655,4
TOTAL 15.07.1090000E	-	-	28.087,9	1.334.346,6
TOTAL 15.07	-	-	28.087,9	1.334.346,6
PARTIDA 15.09				
POSICION 15.09.1010200F				
ITALIA	-	-	105,7	22.904,2
TOTAL 15.09.1010200F	-	-	105,7	22.904,2
POSICION 15.09.1090600J				
FRANCIA	-	-	2.135,3	499.903,1
ITALIA	48,9	12.557,9	1.226,8	311.889,3
TOTAL 15.09.1090600J	48,9	12.557,9	3.362,2	811.792,4
TOTAL 15.09	48,9	12.557,9	3.467,9	834.696,7
PARTIDA 15.10				
POSICION 15.10.0010000I				
ITALIA	-	-	675,0	87.075,0
TOTAL 15.10.0010000I	-	-	675,0	87.075,0
POSICION 15.10.0090000B				
MAURITANIA	-	-	16,4	4.000,0
TOTAL 15.10.0090000B	-	-	16,4	4.000,0
TOTAL 15.10	-	-	691,4	91.075,0
PARTIDA 15.15				
POSICION 15.15.3090000A				
R. F. ALEMANA	-	-	0,6	140,0
TOTAL 15.15.3090000A	-	-	0,6	140,0
POSICION 15.15.5019000D				
MARRUECOS	-	-	0,5	146,5
TOTAL 15.15.5019000D	-	-	0,5	146,5
POSICION 15.15.9040300C				
PORTUGAL	0,2	103,8	-	-
TOTAL 15.15.9040300C	0,2	103,8	-	-
TOTAL 15.15	0,2	103,8	1,1	286,5
PARTIDA 15.16				
POSICION 15.16.1090090E				
ITALIA	-	-	0,2	99,0
TOTAL 15.16.1090090E	-	-	0,2	99,0
POSICION 15.16.2099000C				
CHECOSLOVAQUIA	-	-	9,6	3.796,2
TOTAL 15.16.2099000C	-	-	9,6	3.796,2

II.4. COMERCIO EXTERIOR POR PRODUCTOS

SECCION 03

PRODUCTOS / PAISES	IMPORTACIONES Toneladas	IMPORTACIONES Miles ptas.	EXPORTACIONES Toneladas	EXPORTACIONES Miles ptas.
TOTAL 15.16	-	-	9,8	3.895,2
PARTIDA 15.18				
POSICION 15.18.0090100B				
FRANCIA	-	-	5,0	716,5
TOTAL 15.18.0090100B	-	-	5,0	716,5
TOTAL 15.18	-	-	5,0	716,5
PARTIDA 15.20				
POSICION 15.20.9000000J				
CAMERUN	-	-	0,0	18,0
TOTAL 15.20.9000000J	-	-	0,0	18,0
TOTAL 15.20	-	-	0,0	18,0
PARTIDA 15.21				
POSICION 15.21.9091100G				
MARRUECOS	-	-	0,0	92,0
TOTAL 15.21.9091100G	-	-	0,0	92,0
POSICION 15.21.9099100I				
R. F. ALEMANA	-	-	0,0	213,5
TOTAL 15.21.9099100I	-	-	0,0	213,5
TOTAL 15.21	-	-	0,1	305,5
TOTAL CAPITULO 15	72,0	13.690,6	32.263,2	2.265.340,0
TOTAL SECCION 03	72,0	13.690,6	32.263,2	2.265.340,0

SECCION 04

PRODUCTOS / PAISES	IMPORTACIONES Toneladas	IMPORTACIONES Miles ptas.	EXPORTACIONES Toneladas	EXPORTACIONES Miles ptas.
SECCION 04: PRODUCTOS DE LAS INDUSTRIAS ALIMENTARIAS; BEBIDAS, LIQUIDOS ALCOHOLICOS Y VINAGRE; TABACO Y SUCEDANEOS DEL TABACO ELABORADOS				
CAPITULO 16: PREPARACIONES DE CARNE, DE PESCADO O DE CRUSTACEOS, DE MOLUSCOS O DE OTROS INVERTEBRADOS ACUATICOS				
PARTIDA 16.01				
POSICION 16.01.0091000A				
ANDORRA	-	-	1,4	822,7
TOTAL 16.01.0091000A	-	-	1,4	822,7
POSICION 16.01.0099000C				
FRANCIA	0,5	223,8	-	-
TOTAL 16.01.0099000C	0,5	223,8	-	-
TOTAL 16.01	0,5	223,8	1,4	822,7
PARTIDA 16.02				
POSICION 16.02.2090000G				
FRANCIA	6,4	1.970,9	-	-
TOTAL 16.02.2090000G	6,4	1.970,9	-	-
POSICION 16.02.3911000B				
PAISES BAJOS	0,2	96,4	-	-
TOTAL 16.02.3911000B	0,2	96,4	-	-
POSICION 16.02.3919000D				
FRANCIA	0,0	5,9	-	-
TOTAL 16.02.3919000D	0,0	5,9	-	-
POSICION 16.02.3930000I				
PAISES BAJOS	0,1	28,8	-	-
TOTAL 16.02.3930000I	0,1	28,8	-	-
POSICION 16.02.4110000I				
FRANCIA	0,0	24,0	-	-
TOTAL 16.02.4110000I	0,0	24,0	-	-
POSICION 16.02.4915000F				
ANDORRA	-	-	0,4	162,2
TOTAL 16.02.4915000F	-	-	0,4	162,2
POSICION 16.02.4919000B				
FRANCIA	0,0	3,2	-	-
ANDORRA	-	-	0,2	57,6
TOTAL 16.02.4919000B	0,0	3,2	0,2	57,6
POSICION 16.02.4930000G				
ANDORRA	-	-	0,6	160,0
UGANDA	-	-	3,6	825,0
TOTAL 16.02.4930000G	-	-	4,2	985,0
POSICION 16.02.4950000B				
ANDORRA	-	-	0,1	40,6
TOTAL 16.02.4950000B	-	-	0,1	40,6
POSICION 16.02.4990000D				
SUIZA	-	-	0,2	55,5
TOTAL 16.02.4990000D	-	-	0,2	55,5
POSICION 16.02.5090090A				
SUIZA	-	-	0,2	69,4
ANDORRA	-	-	2,5	776,3
VENEZUELA	-	-	0,1	31,9
TOTAL 16.02.5090090A	-	-	2,9	877,6
POSICION 16.02.9069000I				
SUIZA	6,0	2.749,3	-	-
ANDORRA	-	-	0,1	47,5
TOTAL 16.02.9069000I	6,0	2.749,3	0,1	47,5

II.4. COMERCIO EXTERIOR POR PRODUCTOS

SECCION 04

PRODUCTOS / PAISES	IMPORTACIONES Toneladas	IMPORTACIONES Miles ptas.	EXPORTACIONES Toneladas	EXPORTACIONES Miles ptas.
POSICION 16.02.9099000C				
ANDORRA	-	-	0,4	163,2
TOTAL 16.02.9099000C	-	-	0,4	163,2
TOTAL 16.02	12,8	4.878,6	8,3	2.389,2
PARTIDA 16.04				
POSICION 16.04.1310000A				
ANDORRA	-	-	0,2	126,0
TOTAL 16.04.1310000A	-	-	0,2	126,0
POSICION 16.04.1410000J				
FRANCIA	-	-	1,5	561,8
ANDORRA	-	-	0,0	36,8
HONDURAS	-	-	0,1	65,6
PANAMA	-	-	0,7	303,1
VENEZUELA	-	-	0,6	228,3
KUWAIT	-	-	3,6	806,4
QATAR	-	-	2,0	453,8
TOTAL 16.04.1410000J	-	-	8,5	2.455,8
POSICION 16.04.1510000I				
DINAMARCA	1,8	648,0	-	-
TOTAL 16.04.1510000I	1,8	648,0	-	-
POSICION 16.04.1991000G				
PAISES BAJOS	0,3	118,2	-	-
TOTAL 16.04.1991000G	0,3	118,2	-	-
POSICION 16.04.1999090J				
ANDORRA	-	-	1,2	252,0
TOTAL 16.04.1999090J	-	-	1,2	252,0
POSICION 16.04.2040000F				
MARRUECOS	3,0	172,1	-	-
TOTAL 16.04.2040000F	3,0	172,1	-	-
POSICION 16.04.2090090F				
FRANCIA	-	-	3,7	10.590,7
BELGICA Y LUXEM.	-	-	0,5	1.255,7
DINAMARCA	2,6	1.284,7	-	-
GRECIA	-	-	0,7	1.334,5
SUIZA	-	-	0,1	388,4
ANDORRA	-	-	0,2	395,9
EE. UU.	-	-	4,6	1.215,5
MEXICO	-	-	1,1	2.967,4
KUWAIT	-	-	1,1	2.757,1
JAPON	9,0	4.856,9	-	-
TOTAL 16.04.2090090F	11,6	6.141,6	12,0	20.905,2
POSICION 16.04.3090010B				
DINAMARCA	-	-	0,1	293,0
TOTAL 16.04.3090010B	-	-	0,1	293,0
POSICION 16.04.3090090D				
FRANCIA	-	-	4,4	11.889,6
ITALIA	-	-	2,6	4.764,5
REINO UNIDO	-	-	0,0	76,1
GRECIA	-	-	0,3	603,0
PORTUGAL	-	-	0,6	1.639,3
REP. AFRICA SUR	-	-	0,6	1.534,4
EE. UU.	-	-	1,2	3.339,3
MEXICO	-	-	0,3	878,3
JAPON	-	-	0,2	1.260,3
TOTAL 16.04.3090090D	-	-	10,2	25.984,8
TOTAL 16.04	16,7	7.079,9	32,3	50.016,8
PARTIDA 16.05				
POSICION 16.05.1000011B				
CHILE	0,0	6,1	-	-
TOTAL 16.05.1000011B	0,0	6,1	-	-
POSICION 16.05.1000099G				
JAPON	12,0	6.204,2	-	-
TOTAL 16.05.1000099G	12,0	6.204,2	-	-
POSICION 16.05.2000019C				
ANDORRA	-	-	0,2	45,5
TOTAL 16.05.2000019C	-	-	0,2	45,5
POSICION 16.05.9010190E				
ANDORRA	-	-	0,5	655,1
THAILANDIA	178,9	57.245,2	-	-
TOTAL 16.05.9010190E	178,9	57.245,2	0,5	655,1
POSICION 16.05.9010910F				
ANDORRA	-	-	7,2	1.771,4
PANAMA	-	-	0,1	24,4
TOTAL 16.05.9010910F	-	-	7,3	1.795,7
POSICION 16.05.9010990H				
PAISES BAJOS	396,3	158.390,4	-	-
DINAMARCA	14,3	10.118,4	-	-
ANDORRA	-	-	0,0	86,7
CHILE	220,2	111.955,5	-	-
COREA DEL SUR	17,5	17.062,8	-	-
TOTAL 16.05.9010990H	648,3	297.527,1	0,0	86,7
POSICION 16.05.9090000I				
THAILANDIA	12,0	3.130,3	-	-
TOTAL 16.05.9090000I	12,0	3.130,3	-	-
TOTAL 16.05	851,2	364.112,9	8,1	2.583,0
TOTAL CAPITULO 16	**881,2**	**376.295,2**	**50,1**	**55.811,7**
CAPITULO 17: AZUCARES Y ARTICULOS DE CONFITERIA				
PARTIDA 17.01				
POSICION 17.01.9910090A				
FRANCIA	-	-	4,6	216,7
PAISES BAJOS	-	-	1,9	91,5
REINO UNIDO	-	-	0,1	4,8
SUECIA	4.693,5	186.347,0	-	-
FINLANDIA	711,4	29.376,8	0,6	25,6
SUIZA	-	-	2,5	88,2
EE. UU.	-	-	9,7	354,6
KUWAIT	2,6	205,7	-	-
PER. P. BUQ. Y AREON.	-	-	500,0	15.683,0
TOTAL 17.01.9910090A	5.407,4	215.929,4	519,5	16.464,3
POSICION 17.01.9990000C				
FRANCIA	476,4	46.096,9	-	-
FINLANDIA	1,5	50,2	-	-
TOTAL 17.01.9990000C	477,9	46.147,0	-	-
TOTAL 17.01	5.885,3	262.076,4	519,5	16.464,3
PARTIDA 17.02				
POSICION 17.02.3099000E				
REINO UNIDO	-	-	0,0	0,7
TOTAL 17.02.3099000E	-	-	0,0	0,7
TOTAL 17.02	-	-	0,0	0,7
PARTIDA 17.03				
POSICION 17.03.9000000I				
PORTUGAL	-	-	0,3	337,6
TOTAL 17.03.9000000I	-	-	0,3	337,6
TOTAL 17.03	-	-	0,3	337,6
PARTIDA 17.04				
POSICION 17.04.1011000B				
MAURITANIA	-	-	7,3	1.875,0
TOTAL 17.04.1011000B	-	-	7,3	1.875,0
POSICION 17.04.1019000D				
FRANCIA	-	-	0,0	0,1
ITALIA	-	-	0,0	0,3
PORTUGAL	-	-	57,2	21.531,3

II.4. COMERCIO EXTERIOR POR PRODUCTOS

SECCION 04

PRODUCTOS	IMPORTACIONES		EXPORTACIONES	
PAISES	Toneladas	Miles ptas.	Toneladas	Miles ptas.
ANDORRA	-	-	0,1	92,0
MAURITANIA	-	-	2,9	891,0
SENEGAL	-	-	4,4	2.815,2
TOTAL 17.04.1019000D	-	-	64,6	25.329,8
POSICION 17.04.1091000E				
FRANCIA	-	-	44,5	3.805,7
REINO UNIDO	-	-	2,6	568,9
GRECIA	-	-	16,1	4.560,4
PORTUGAL	-	-	15,6	5.581,0
ANDORRA	-	-	1,8	801,7
CHIPRE	-	-	1,5	330,5
ISRAEL	-	-	23,7	6.842,1
JORDANIA	-	-	33,7	5.802,3
OMAN	-	-	7,6	1.673,0
TOTAL 17.04.1091000E	-	-	147,1	29.965,5
POSICION 17.04.1099000G				
FRANCIA	-	-	94,8	22.312,6
BELGICA Y LUXEM.	-	-	1,5	437,2
ITALIA	-	-	17,2	6.735,5
REINO UNIDO	-	-	61,9	13.328,4
DINAMARCA	-	-	2,2	708,0
GRECIA	-	-	9,4	3.213,0
PORTUGAL	-	-	35,7	9.822,8
FINLANDIA	-	-	4,5	947,1
SUIZA	-	-	4,4	1.077,5
AUSTRIA	-	-	6,4	2.137,0
ANDORRA	-	-	0,4	131,9
SENEGAL	-	-	0,6	308,0
REUNION	-	-	0,3	110,0
EE. UU.	-	-	97,6	20.395,0
GUADALUPE	-	-	2,8	1.057,4
JAMAICA	-	-	0,3	178,2
ANT. NEERLANDESAS	-	-	11,0	2.756,3
LIBANO	-	-	9,4	2.032,4
ISRAEL	-	-	28,6	7.675,4
JORDANIA	-	-	10,0	1.514,2
ARABIA SAUDITA	-	-	28,1	7.387,1
BAHREIN	-	-	2,9	690,0
AUSTRALIA	-	-	31,3	6.298,7
NUEVA ZELANDA	-	-	3,0	430,0
NUEVA CELEDONIA	-	-	0,1	58,0
TOTAL 17.04.1099000G	-	-	464,4	111.741,8
POSICION 17.04.9051300J				
FRANCIA	-	-	0,0	44,4
TOTAL 17.04.9051300J	-	-	0,0	44,4
POSICION 17.04.9061300H				
FRANCIA	-	-	0,0	14,6
TOTAL 17.04.9061300H	-	-	0,0	14,6
POSICION 17.04.9061400F				
REINO UNIDO	1,6	427,3	-	-
ANDORRA	-	-	0,0	30,8
VENEZUELA	-	-	0,6	252,7
TOTAL 17.04.9061400F	1,6	427,3	0,7	283,5
POSICION 17.04.9065100H				
R. F. ALEMANA	-	-	0,3	513,8
TOTAL 17.04.9065100H	-	-	0,3	513,8
POSICION 17.04.9065300D				
REINO UNIDO	-	-	38,5	7.756,4
PORTUGAL	-	-	2,7	730,2
SUECIA	-	-	0,9	250,4
FINLANDIA	-	-	29,5	6.669,5
ANDORRA	-	-	0,7	263,0
ISRAEL	-	-	1,9	437,0
TOTAL 17.04.9065300D	-	-	74,2	16.106,5
POSICION 17.04.9065400B				
FRANCIA	-	-	55,4	11.086,5
ITALIA	-	-	10,1	1.977,6
REINO UNIDO	-	-	45,5	8.944,6
PORTUGAL	-	-	7,8	2.383,0
SUECIA	-	-	14,7	3.240,6
FINLANDIA	-	-	63,5	13.411,9
SUIZA	-	-	0,7	146,7
AUSTRIA	-	-	3,5	1.218,6
ANDORRA	-	-	2,2	668,2
MALTA	-	-	5,3	975,9
ISRAEL	-	-	11,2	2.318,4
TOTAL 17.04.9065400B	-	-	219,9	46.372,0
POSICION 17.04.9065500I				
FRANCIA	-	-	30,9	7.315,0
ITALIA	-	-	111,2	26.731,7
REINO UNIDO	-	-	17,0	4.256,6
PORTUGAL	-	-	0,7	132,5
SUECIA	-	-	5,1	1.031,5
ANDORRA	-	-	0,4	122,3
ISRAEL	-	-	1,6	382,2
NUEVA ZELANDA	-	-	3,0	470,0
TOTAL 17.04.9065500I	-	-	169,8	40.441,8
POSICION 17.04.9065600G				
FRANCIA	-	-	23,7	5.599,2
PORTUGAL	-	-	1,6	462,6
ANDORRA	-	-	0,2	72,0
TOTAL 17.04.9065600G	-	-	25,5	6.133,8
POSICION 17.04.9065700E				
FRANCIA	-	-	5,6	1.454,8
REINO UNIDO	-	-	48,1	12.118,4
FINLANDIA	-	-	6,7	1.508,3
ANDORRA	-	-	0,1	42,6
TOTAL 17.04.9065700E	-	-	60,6	15.124,2
POSICION 17.04.9071100J				
REINO UNIDO	1,6	448,3	-	-
TOTAL 17.04.9071100J	1,6	448,3	-	-
POSICION 17.04.9071200H				
ITALIA	-	-	15,7	4.136,0
REINO UNIDO	1,2	302,0	-	-
PORTUGAL	-	-	17,4	2.146,0
ISRAEL	-	-	26,4	5.922,3
TOTAL 17.04.9071200H	1,2	302,0	59,5	12.204,3
POSICION 17.04.9071300F				
REINO UNIDO	0,1	25,6	-	-
TOTAL 17.04.9071300F	0,1	25,6	-	-
POSICION 17.04.9075200D				
SENEGAL	-	-	0,9	891,0
TOTAL 17.04.9075200D	-	-	0,9	891,0
POSICION 17.04.9075400J				
FRANCIA	-	-	155,2	30.444,8
ITALIA	-	-	194,3	37.018,4
REINO UNIDO	-	-	158,9	35.697,6
IRLANDA	-	-	15,2	2.951,4
PORTUGAL	-	-	8,5	1.921,2
SUECIA	-	-	14,3	2.871,9
FINLANDIA	-	-	13,9	2.567,1
SUIZA	-	-	2,2	468,5
AUSTRIA	-	-	25,1	5.006,2
ANDORRA	-	-	0,2	70,4
CHIPRE	-	-	2,5	582,8
ISRAEL	-	-	36,4	8.856,5
TAI-WAN	-	-	3,6	646,5
AUSTRALIA	-	-	2,9	491,3
NUEVA CELEDONIA	-	-	0,3	88,5
TOTAL 17.04.9075400J	-	-	633,5	129.683,2
POSICION 17.04.9075500G				
FRANCIA	-	-	30,6	7.505,3
BELGICA Y LUXEM.	-	-	0,3	96,0
PAISES BAJOS	-	-	6,8	1.487,0
ITALIA	-	-	52,2	14.330,5
REINO UNIDO	1,5	365,1	23,4	5.637,2
IRLANDA	-	-	3,6	1.011,4
GRECIA	-	-	77,5	25.204,9
PORTUGAL	-	-	4,8	1.212,6
SUECIA	-	-	7,9	2.282,5
FINLANDIA	-	-	1,1	435,5
SUIZA	-	-	0,2	66,0
AUSTRIA	-	-	31,0	6.452,2
ANDORRA	-	-	5,4	2.366,7

II.4. COMERCIO EXTERIOR POR PRODUCTOS

SECCION 04

PRODUCTOS	IMPORTACIONES		EXPORTACIONES	
PAISES	Toneladas	Miles ptas.	Toneladas	Miles ptas.
SENEGAL	-	-	0,5	136,8
R. CENTRO AFRICANA	-	-	0,9	287,4
REUNION	-	-	3,9	1.261,8
EE. UU.	-	-	28,1	10.501,0
GUADALUPE	-	-	0,4	132,2
JAMAICA	-	-	19,8	4.839,8
ANT. NEERLANDESAS	-	-	67,0	15.716,6
VENEZUELA	-	-	17,0	6.063,4
LIBANO	-	-	2,4	546,0
ISRAEL	-	-	2,7	510,0
ARABIA SAUDITA	-	-	155,9	27.314,2
EMIR. ARABES UNI.	-	-	15,3	3.189,0
JAPON	-	-	27,2	16.389,8
AUSTRALIA	-	-	22,2	4.654,7
NUEVA CELEDONIA	-	-	0,3	77,7
TOTAL 17.04.9075500G	1,5	365,1	608,2	159.708,4
POSICION 17.04.9075600E				
ISRAEL	-	-	3,7	705,6
TOTAL 17.04.9075600E	-	-	3,7	705,6
POSICION 17.04.9075700C				
FRANCIA	-	-	3,2	593,5
REINO UNIDO	-	-	0,9	243,6
ANDORRA	-	-	0,3	84,5
DJIBUOTI	-	-	3,2	842,2
OMAN	-	-	1,9	450,5
TOTAL 17.04.9075700C	-	-	9,5	2.214,3
POSICION 17.04.9075800A				
EE. UU.	-	-	15,8	7.609,9
TOTAL 17.04.9075800A	-	-	15,8	7.609,9
POSICION 17.04.9075900I				
FRANCIA	-	-	51,8	13.344,5
ITALIA	-	-	24,6	4.808,0
REINO UNIDO	-	-	17,9	3.508,8
ISRAEL	-	-	12,0	2.913,9
TOTAL 17.04.9075900I	-	-	106,2	24.575,2
POSICION 17.04.9081100H				
FRANCIA	-	-	1,2	515,0
TOTAL 17.04.9081100H	-	-	1,2	515,0
POSICION 17.04.9081200F				
REINO UNIDO	-	-	2,6	685,3
ANDORRA	-	-	0,1	25,3
JORDANIA	-	-	4,1	909,1
TOTAL 17.04.9081200F	-	-	6,7	1.619,7
POSICION 17.04.9099200F				
FRANCIA	-	-	4,7	1.363,5
R. F. ALEMANA	-	-	6,2	2.659,5
REINO UNIDO	-	-	2,4	642,0
ANDORRA	-	-	0,2	54,5
ISRAEL	-	-	7,7	1.791,5
TOTAL 17.04.9099200F	-	-	21,3	6.511,0
POSICION 17.04.9099300D				
SUECIA	-	-	2,9	661,9
TOTAL 17.04.9099300D	-	-	2,9	661,9
POSICION 17.04.9099400B				
FRANCIA	-	-	3,2	1.040,3
REINO UNIDO	-	-	12,6	3.399,1
GRECIA	-	-	21,6	5.994,0
SUECIA	-	-	2,7	554,8
FINLANDIA	-	-	26,0	6.212,9
ANDORRA	-	-	0,9	301,6
ISRAEL	-	-	9,1	2.142,9
JORDANIA	-	-	11,1	2.496,4
ARABIA SAUDITA	-	-	207,1	42.231,2
OMAN	-	-	1,9	450,5
TOTAL 17.04.9099400B	-	-	296,2	64.823,8
POSICION 17.04.9099500I				
PAISES BAJOS	-	-	7,3	2.588,3
TOTAL 17.04.9099500I	-	-	7,3	2.588,3
POSICION 17.04.9099600G				
FRANCIA	-	-	25,5	13.842,4
PAISES BAJOS	-	-	16,7	7.888,4
R. F. ALEMANA	-	-	7,5	3.250,1
ITALIA	-	-	2,5	1.260,8
IRLANDA	-	-	5,1	1.970,9
NORUEGA	-	-	1,0	596,2
SUECIA	-	-	4,8	2.092,8
EE. UU.	-	-	9,6	3.995,8
CANADA	-	-	2,3	1.429,8
TOTAL 17.04.9099600G	-	-	74,9	36.327,3
POSICION 17.04.9099900A				
BELGICA Y LUXEM.	-	-	0,0	0,4
TOTAL 17.04.9099900A	-	-	0,0	0,4
TOTAL 17.04	6,1	1.568,3	3.082,1	744.585,9
TOTAL CAPITULO 17	**5.891,3**	**263.644,7**	**3.601,9**	**761.388,5**
CAPITULO 18: CACAO Y SUS PREPARACIONES				
PARTIDA 18.06				
POSICION 18.06.1010090A				
FRANCIA	1,4	690,3	-	-
TOTAL 18.06.1010090A	1,4	690,3	-	-
POSICION 18.06.9011200H				
ITALIA	-	-	0,2	127,8
ANDORRA	-	-	0,0	69,6
MERC. ORIG., DEST. IND.	-	-	1,8	2.739,4
TOTAL 18.06.9011200H	-	-	2,0	2.936,8
POSICION 18.06.9039200F				
PORTUGAL	-	-	1,8	1.423,5
TOTAL 18.06.9039200F	-	-	1,8	1.423,5
POSICION 18.06.9050200J				
REINO UNIDO	2,7	676,9	-	-
TOTAL 18.06.9050200J	2,7	676,9	-	-
POSICION 18.06.9090010E				
FRANCIA	-	-	2,7	670,8
TOTAL 18.06.9090010E	-	-	2,7	670,8
TOTAL 18.06	4,1	1.367,2	6,5	5.031,2
TOTAL CAPITULO 18	**4,1**	**1.367,2**	**6,5**	**5.031,2**
CAPITULO 19: PREPARACIONES A BASE DE CEREALES, HARINA, ALMIDON, FECULA O LECHE; PRODUCTOS DE PASTELERIA				
PARTIDA 19.01				
POSICION 19.01.1000100D				
ANDORRA	-	-	0,1	36,0
TOTAL 19.01.1000100D	-	-	0,1	36,0
POSICION 19.01.1000900G				
ANDORRA	-	-	0,2	108,0
TOTAL 19.01.1000900G	-	-	0,2	108,0
TOTAL 19.01	-	-	0,3	144,0
PARTIDA 19.02				
POSICION 19.02.1910000D				
SUIZA	0,3	36,8	-	-
TOTAL 19.02.1910000D	0,3	36,8	-	-
POSICION 19.02.2030000G				
ITALIA	11,8	3.730,3	-	-
TOTAL 19.02.2030000G	11,8	3.730,3	-	-
TOTAL 19.02	12,1	3.767,1	-	-
PARTIDA 19.04				

II.4. COMERCIO EXTERIOR POR PRODUCTOS

SECCION 04

PRODUCTOS / PAISES	IMPORTACIONES Toneladas	IMPORTACIONES Miles ptas.	EXPORTACIONES Toneladas	EXPORTACIONES Miles ptas.
POSICION 19.04.1010100I				
PORTUGAL	-	-	0,6	393,8
TOTAL 19.04.1010100I	-	-	0,6	393,8
POSICION 19.04.1010900B				
ANDORRA	-	-	1,2	162,3
EE. UU.	13,9	1.517,0	-	-
TOTAL 19.04.1010900B	13,9	1.517,0	1,2	162,3
POSICION 19.04.9010900E				
DINAMARCA	10,0	948,9	-	-
TOTAL 19.04.9010900E	10,0	948,9	-	-
TOTAL 19.04	23,9	2.465,8	1,9	556,0
PARTIDA 19.05				
POSICION 19.05.1000000B				
R. F. ALEMANA	72,8	28.648,8	-	-
SUECIA	50,5	20.668,2	-	-
TOTAL 19.05.1000000B	123,3	49.317,0	-	-
POSICION 19.05.3011010D				
R. F. ALEMANA	-	-	16,4	4.541,1
TOTAL 19.05.3011010D	-	-	16,4	4.541,1
POSICION 19.05.3019010F				
DINAMARCA	43,0	17.574,9	-	-
TOTAL 19.05.3019010F	43,0	17.574,9	-	-
POSICION 19.05.3059010G				
ANDORRA	-	-	0,1	57,6
TOTAL 19.05.3059010G	-	-	0,1	57,6
POSICION 19.05.3059090I				
R. F. ALEMANA	16,7	4.270,1	-	-
TOTAL 19.05.3059090I	16,7	4.270,1	-	-
POSICION 19.05.3099900A				
R. F. ALEMANA	21,2	5.069,3	-	-
TOTAL 19.05.3099900A	21,2	5.069,3	-	-
POSICION 19.05.4000090G				
FRANCIA	29,6	5.580,1	-	-
SUECIA	26,1	13.091,9	-	-
TOTAL 19.05.4000090G	55,7	18.672,0	-	-
POSICION 19.05.9050990F				
R. F. ALEMANA	-	-	4,8	1.245,8
TOTAL 19.05.9050990F	-	-	4,8	1.245,8
POSICION 19.05.9090900G				
FRANCIA	-	-	3,2	900,9
PAISES BAJOS	-	-	0,4	121,6
R. F. ALEMANA	-	-	6,9	1.736,8
ITALIA	78,6	20.187,7	-	-
PORTUGAL	-	-	3,1	684,2
SUIZA	-	-	0,2	61,5
TOTAL 19.05.9090900G	78,6	20.187,7	13,8	3.504,9
TOTAL 19.05	338,5	115.091,0	35,1	9.349,4
TOTAL CAPITULO 19	**374,4**	**121.323,9**	**37,3**	**10.049,4**
CAPITULO 20: PREPARACIONES DE LEGUMBRES U HORTALIZAS, DE FRUTOS O DE OTRAS PARTES DE PLANTAS				
PARTIDA 20.01				
POSICION 20.01.1000011J				
EE. UU.	-	-	0,3	89,6
TOTAL 20.01.1000011J	-	-	0,3	89,6
POSICION 20.01.1000090D				
FRANCIA	-	-	48,2	5.390,4
ITALIA	-	-	0,0	0,0
REINO UNIDO	-	-	0,3	125,4
ANDORRA	-	-	0,2	65,1
CANADA	-	-	0,4	167,2
NUEVA ZELANDA	-	-	0,7	327,0
TOTAL 20.01.1000090D	-	-	49,8	6.075,1
POSICION 20.01.2000010J				
FRANCIA	-	-	1,6	249,6
PAISES BAJOS	31,1	3.260,3	-	-
PORTUGAL	-	-	0,7	289,0
EE. UU.	-	-	0,4	79,2
ISRAEL	84,0	7.400,9	-	-
NUEVA ZELANDA	-	-	0,5	153,7
TOTAL 20.01.2000010J	115,1	10.661,1	3,2	771,4
POSICION 20.01.2000090B				
FRANCIA	-	-	2,2	478,2
PAISES BAJOS	15,0	1.237,7	-	-
FINLANDIA	-	-	13,4	3.045,2
ANDORRA	-	-	0,0	19,2
FILIPINAS	-	-	0,1	56,9
TOTAL 20.01.2000090B	15,0	1.237,7	15,8	3.599,5
POSICION 20.01.9010000D				
R. F. ALEMANA	-	-	1,4	319,8
TOTAL 20.01.9010000D	-	-	1,4	319,8
POSICION 20.01.9020010A				
SUIZA	-	-	0,1	34,2
TOTAL 20.01.9020010A	-	-	0,1	34,2
POSICION 20.01.9020020J				
PAISES BAJOS	-	-	21,4	1.231,7
TOTAL 20.01.9020020J	-	-	21,4	1.231,7
POSICION 20.01.9030000J				
ANDORRA	-	-	0,2	65,2
TOTAL 20.01.9030000J	-	-	0,2	65,2
POSICION 20.01.9050010D				
ITALIA	-	-	129,7	36.510,0
TOTAL 20.01.9050010D	-	-	129,7	36.510,0
POSICION 20.01.9090011D				
R. F. ALEMANA	-	-	20,1	1.189,3
ITALIA	-	-	12,0	650,0
JAPON	-	-	7,2	754,0
AUSTRALIA	-	-	0,9	129,2
TOTAL 20.01.9090011D	-	-	40,2	2.722,5
POSICION 20.01.9090021C				
R. F. ALEMANA	-	-	20,1	1.076,6
SUIZA	-	-	0,4	197,6
ANDORRA	-	-	0,3	174,5
EE. UU.	-	-	1,2	136,9
TOTAL 20.01.9090021C	-	-	22,0	1.585,6
POSICION 20.01.9090029F				
BELGICA Y LUXEM.	-	-	31,8	4.318,0
PAISES BAJOS	0,5	90,4	14,0	7.251,2
R. F. ALEMANA	-	-	3,0	1.225,7
REINO UNIDO	-	-	311,9	41.608,0
DINAMARCA	-	-	14,5	1.804,2
ANDORRA	-	-	0,1	13,0
EE. UU.	-	-	1,6	262,6
NUEVA ZELANDA	-	-	0,1	32,9
TOTAL 20.01.9090029F	0,5	90,4	377,0	56.515,6
POSICION 20.01.9090091F				
FRANCIA	-	-	157,7	28.117,7
BELGICA Y LUXEM.	-	-	76,7	37.269,4
PAISES BAJOS	-	-	6,1	5.124,4
R. F. ALEMANA	-	-	55,2	24.636,1
ITALIA	16,9	5.762,1	28,3	5.866,3
REINO UNIDO	-	-	43,7	11.939,3
DINAMARCA	-	-	31,4	42.710,9
PORTUGAL	-	-	0,9	698,5
SUECIA	-	-	10,7	1.037,6
FINLANDIA	-	-	2,3	2.750,4

II.4. COMERCIO EXTERIOR POR PRODUCTOS

SECCION 04

PRODUCTOS	IMPORTACIONES		EXPORTACIONES	
PAISES	Toneladas	Miles ptas.	Toneladas	Miles ptas.
SUIZA	-	-	12,1	9.343,3
AUSTRIA	-	-	10,4	11.454,0
ANDORRA	-	-	0,4	97,2
POLONIA	-	-	1,8	1.111,0
CHECOSLOVAQUIA	-	-	0,6	496,1
REP. AFRICA SUR	-	-	2,4	1.499,6
EE. UU.	-	-	2.720,2	469.135,5
CANADA	-	-	229,6	50.286,6
PANAMA	-	-	0,1	82,8
ANT. NEERLANDESAS	-	-	0,6	769,1
CHILE	-	-	3,0	3.071,5
LIBANO	0,7	101,1	-	-
ISRAEL	-	-	48,6	12.716,1
ARABIA SAUDITA	-	-	0,2	105,5
SINGAPUR	-	-	0,8	357,1
FILIPINAS	-	-	0,1	74,0
COREA DEL SUR	-	-	2,9	3.215,8
JAPON	-	-	9,5	12.638,1
AUSTRALIA	-	-	139,9	28.110,7
NUEVA ZELANDA	-	-	6,0	3.258,8
TOTAL 20.01.9090091F	17,6	5.863,2	3.602,3	767.973,5
POSICION 20.01.9090099I				
FRANCIA	-	-	22,5	5.525,0
PAISES BAJOS	8,4	3.150,6	-	-
ITALIA	10,0	3.210,2	-	-
SUIZA	126,1	42.940,2	-	-
ANDORRA	-	-	4,3	792,5
POLONIA	-	-	1,3	682,6
GAMBIA	-	-	2,5	504,3
EE. UU.	-	-	168,6	28.969,8
AUSTRALIA	-	-	7,1	1.384,0
TOTAL 20.01.9090099I	144,5	49.301,0	206,2	37.858,3
TOTAL 20.01	292,6	67.153,5	4.469,8	915.351,9
PARTIDA 20.02				
POSICION 20.02.1000110I				
FRANCIA	-	-	990,7	56.800,4
BELGICA Y LUXEM.	-	-	455,6	26.336,4
PAISES BAJOS	-	-	174,9	8.923,6
R. F. ALEMANA	-	-	1.105,3	63.512,7
ITALIA	-	-	14,1	841,5
REINO UNIDO	74,9	3.298,2	10.937,2	615.813,1
IRLANDA	-	-	69,2	3.660,9
DINAMARCA	-	-	375,3	22.314,5
GRECIA	-	-	51,1	2.725,6
PORTUGAL	-	-	2.139,0	148.709,4
ISLANDIA	-	-	3,6	280,8
NORUEGA	-	-	118,0	6.467,3
SUECIA	20,4	1.291,0	947,4	67.973,0
FINLANDIA	-	-	112,6	8.351,1
SUIZA	-	-	115,5	6.283,9
AUSTRIA	-	-	18,1	1.045,9
ANDORRA	-	-	25,0	1.613,5
GIBRALTAR	-	-	10,0	821,3
RUMANIA	-	-	19,3	1.455,1
MAURITANIA	-	-	64,6	5.661,1
SENEGAL	-	-	22,5	1.332,0
GAMBIA	-	-	1,6	103,6
LIBERIA	-	-	16,8	1.426,3
GUINEA ECUAT.	-	-	6,5	915,7
S.TOME Y PRINCIPE	-	-	17,4	855,4
ZAIRE	-	-	2,4	156,0
REP. AFRICA SUR	-	-	20,3	1.335,3
EE. UU.	54,0	3.144,7	12.161,9	632.221,7
CANADA	-	-	6.626,3	337.480,6
GROENLANDIA	-	-	3,2	242,2
HONDURAS	-	-	0,3	25,1
REP. DOMINICANA	-	-	0,2	15,1
ANT. NEERLANDESAS	-	-	71,4	5.161,8
CHIPRE	-	-	1,7	133,6
LIBANO	-	-	21,0	1.439,5
ISRAEL	-	-	1,4	120,7
ARABIA SAUDITA	-	-	133,7	8.291,5
KUWAIT	-	-	256,7	16.427,4
BAHREIN	-	-	17,0	1.004,8
QATAR	-	-	10,8	817,8
EMIR. ARABES UNI.	-	-	60,4	2.817,2
OMAN	-	-	5,9	434,9
SINGAPUR	-	-	34,4	2.114,7
FILIPINAS	-	-	3,3	265,0
JAPON	-	-	2,4	170,0
AUSTRALIA	-	-	420,4	27.484,8
NUEVA ZELANDA	-	-	499,3	40.725,8
NUEVA CELEDONIA	-	-	10,9	558,3
TOTAL 20.02.1000110I	149,3	7.733,8	38.176,9	2.133.667,7
POSICION 20.02.1000990D				
R. F. ALEMANA	-	-	19,8	1.200,0
SUECIA	-	-	462,9	31.629,5
FINLANDIA	-	-	69,3	3.825,0
ANDORRA	-	-	16,1	950,2
GUINEA ECUAT.	-	-	2,2	201,6
FILIPINAS	-	-	0,9	66,3
TOTAL 20.02.1000990D	-	-	571,2	37.872,6
POSICION 20.02.9010000C				
FRANCIA	-	-	309,8	15.709,0
R. F. ALEMANA	-	-	1,0	120,0
NORUEGA	-	-	20,6	1.007,9
SUECIA	-	-	678,9	45.019,8
FINLANDIA	-	-	201,6	15.351,7
AUSTRIA	-	-	3,0	786,0
ANDORRA	-	-	8,3	566,2
GUINEA ECUAT.	-	-	0,7	226,0
CANADA	-	-	7,0	465,1
AUSTRALIA	-	-	0,4	39,4
TOTAL 20.02.9010000C	-	-	1.231,3	79.291,1
POSICION 20.02.9030000I				
REINO UNIDO	-	-	202,2	17.903,5
AUSTRIA	-	-	3,0	906,0
ANDORRA	-	-	1,0	112,9
ARGELIA	-	-	1.910,9	158.066,5
ARABIA SAUDITA	-	-	37,0	3.337,9
FILIPINAS	-	-	1,4	141,8
TOTAL 20.02.9030000I	-	-	2.155,5	180.468,6
POSICION 20.02.9090100D				
FRANCIA	-	-	615,3	53.445,8
R. F. ALEMANA	19,9	994,5	-	-
ITALIA	-	-	136,8	10.562,9
NORUEGA	-	-	3,0	690,0
FINLANDIA	-	-	30,6	2.796,3
AUSTRIA	-	-	4,5	500,0
POLONIA	-	-	34,9	2.300,8
GUINEA ECUAT.	-	-	3,6	295,2
ANGOLA	-	-	878,9	99.997,4
EE. UU.	-	-	121,0	16.300,8
COSTA RICA	-	-	461,7	38.822,7
LIBANO	-	-	7,4	782,3
ARABIA SAUDITA	-	-	62,1	5.471,3
KUWAIT	-	-	133,5	15.626,1
SINGAPUR	-	-	2,1	228,1
FILIPINAS	-	-	199,6	14.813,3
HONG-KONG	-	-	0,8	97,5
TOTAL 20.02.9090100D	19,9	994,5	2.695,6	262.730,4
POSICION 20.02.9090900G				
FRANCIA	-	-	208,7	11.497,2
R. F. ALEMANA	-	-	19,8	1.200,0
ITALIA	-	-	1,6	822,2
REINO UNIDO	-	-	16,0	1.103,0
NORUEGA	-	-	22,7	1.498,5
SUECIA	-	-	110,7	6.392,5
FINLANDIA	-	-	118,2	6.124,6
SUIZA	-	-	0,2	33,0
ANDORRA	-	-	2,4	211,0
GIBRALTAR	-	-	0,8	76,6
SENEGAL	-	-	0,4	28,8
ZAIRE	-	-	0,6	53,8
HONDURAS	-	-	0,1	11,3
REP. DOMINICANA	-	-	0,2	15,3
KUWAIT	-	-	8,1	776,7
SINGAPUR	-	-	19,8	1.320,0
FILIPINAS	-	-	0,5	39,8
HONG-KONG	-	-	14,3	980,9
TOTAL 20.02.9090900G	-	-	545,0	32.185,0
TOTAL 20.02	169,2	8.728,3	45.375,5	2.726.215,3
PARTIDA 20.03				
POSICION 20.03.1010011F				
ITALIA	-	-	97,9	33.489,4
TOTAL 20.03.1010011F	-	-	97,9	33.489,4
POSICION 20.03.1010019I				

II.4. COMERCIO EXTERIOR POR PRODUCTOS

SECCION 04

PRODUCTOS	IMPORTACIONES		EXPORTACIONES	
PAISES	Toneladas	Miles ptas.	Toneladas	Miles ptas.
FRANCIA	-	-	20,0	4.812,3
R. F. ALEMANA	21,9	2.430,0	67,9	9.317,0
ITALIA	-	-	296,6	47.166,4
IRLANDA	-	-	3,4	820,0
GRECIA	-	-	62,6	11.886,1
PORTUGAL	-	-	579,7	96.271,9
SUECIA	-	-	17,0	2.750,0
FINLANDIA	-	-	167,0	27.506,9
SUIZA	-	-	33,4	5.237,1
AUSTRIA	-	-	24,0	3.936,0
ANDORRA	-	-	11,2	2.178,3
GIBRALTAR	-	-	1,1	228,4
LIBERIA	-	-	12,0	2.541,8
COSTA DE MARFIL	-	-	27,6	5.355,1
RWANDA	-	-	19,2	3.280,0
EE. UU.	-	-	2.043,2	330.748,4
CANADA	-	-	252,5	41.072,2
GROENLANDIA	-	-	5,4	1.129,9
HONDURAS	-	-	2,8	757,9
COSTA RICA	-	-	5,4	659,2
PANAMA	-	-	1,5	356,3
CUBA	-	-	0,6	114,0
REP. DOMINICANA	-	-	27,6	5.371,9
BARBADOS	-	-	13,9	2.783,7
CHILE	-	-	17,2	4.255,2
BOLIVIA	-	-	1,2	250,4
URUGUAY	-	-	1,8	409,1
LIBANO	-	-	175,8	31.174,8
ISRAEL	153,9	24.216,1	1.832,8	320.445,3
JORDANIA	-	-	40,2	6.291,8
ARABIA SAUDITA	-	-	234,6	36.721,3
KUWAIT	-	-	193,2	34.097,2
BAHREIN	-	-	1,0	187,3
QATAR	-	-	11,4	1.828,3
EMIR. ARABES UNI.	-	-	102,1	19.479,1
OMAN	-	-	6,5	1.327,2
SINGAPUR	-	-	3,6	731,4
FILIPINAS	-	-	0,5	103,3
JAPON	-	-	59,8	11.021,7
AUSTRALIA	-	-	120,8	23.834,9
TOTAL 20.03.1010019I	175,8	26.646,1	6.498,0	1.098.439,0
POSICION 20.03.1010020G				
R. F. ALEMANA	-	-	24,0	3.694,2
PORTUGAL	-	-	4,9	696,8
ANDORRA	-	-	0,6	101,2
TOTAL 20.03.1010020G	-	-	29,5	4.492,1
POSICION 20.03.1010091H				
ITALIA	-	-	14,8	1.585,0
GRECIA	-	-	4,8	1.155,2
PORTUGAL	-	-	15,6	2.451,7
SUIZA	-	-	0,9	219,9
ANDORRA	-	-	22,2	3.252,9
NIGER	-	-	0,6	97,5
EE. UU.	46,9	8.221,1	744,7	128.382,1
CANADA	-	-	5,9	775,8
REP. DOMINICANA	-	-	8,2	1.515,4
VENEZUELA	-	-	2,8	595,7
URUGUAY	-	-	1,4	281,5
LIBANO	-	-	86,4	14.933,5
ISRAEL	-	-	56,1	11.030,4
ARABIA SAUDITA	-	-	71,8	12.747,3
KUWAIT	-	-	72,2	11.762,3
EMIR. ARABES UNI.	-	-	20,4	3.646,1
SINGAPUR	-	-	11,8	2.787,7
TOTAL 20.03.1010091H	46,9	8.221,1	1.140,7	197.220,0
POSICION 20.03.1010099A				
ANDORRA	-	-	18,3	3.139,9
TOTAL 20.03.1010099A	-	-	18,3	3.139,9
POSICION 20.03.1090000B				
REINO UNIDO	-	-	1,8	377,6
ANDORRA	-	-	11,9	2.654,6
REP. DOMINICANA	-	-	0,6	125,6
URUGUAY	-	-	2,5	439,0
LIBANO	0,2	94,9	-	-
TOTAL 20.03.1090000B	0,2	94,9	16,7	3.596,7
TOTAL 20.03	222,9	34.962,1	7.801,2	1.340.377,1
PARTIDA 20.04				
POSICION 20.04.1099000B				
BELGICA Y LUXEM.	79,9	5.003,5	-	-
PAISES BAJOS	136,0	8.966,4	-	-
KUWAIT	9,3	584,9	-	-
TOTAL 20.04.1099000B	225,2	14.554,8	-	-
POSICION 20.04.9010000A				
FRANCIA	-	-	20,0	2.460,0
TOTAL 20.04.9010000A	-	-	20,0	2.460,0
POSICION 20.04.9030230J				
FRANCIA	-	-	14,0	2.490,0
ITALIA	-	-	29,0	3.345,6
TOTAL 20.04.9030230J	-	-	43,0	5.835,6
POSICION 20.04.9050000B				
BELGICA Y LUXEM.	-	-	16,3	3.163,2
REINO UNIDO	-	-	36,0	3.182,5
DINAMARCA	-	-	0,3	42,2
MAURITANIA	-	-	33,6	3.614,2
BRASIL	-	-	0,6	55,0
ARABIA SAUDITA	15,7	887,7	-	-
TOTAL 20.04.9050000B	15,7	887,7	86,8	10.057,1
POSICION 20.04.9095010H				
FRANCIA	-	-	0,0	0,6
TOTAL 20.04.9095010H	-	-	0,0	0,6
POSICION 20.04.9095090J				
FRANCIA	-	-	0,5	147,0
SUIZA	-	-	16,8	4.389,5
ANDORRA	-	-	0,1	16,8
TOTAL 20.04.9095090J	-	-	17,4	4.553,3
POSICION 20.04.9099170F				
FRANCIA	-	-	14,9	1.105,6
GUINEA ECUAT.	-	-	6,5	1.637,1
TOTAL 20.04.9099170F	-	-	21,4	2.742,7
POSICION 20.04.9099919F				
ANDORRA	-	-	12,2	1.009,5
TOTAL 20.04.9099919F	-	-	12,2	1.009,5
POSICION 20.04.9099930C				
ANDORRA	-	-	0,0	26,4
TOTAL 20.04.9099930C	-	-	0,0	26,4
POSICION 20.04.9099990G				
ITALIA	-	-	0,0	1,6
DINAMARCA	-	-	0,3	25,0
ANDORRA	-	-	6,0	351,9
BAHREIN	-	-	0,3	22,0
TOTAL 20.04.9099990G	-	-	6,6	400,4
TOTAL 20.04	240,9	15.442,5	207,5	27.085,7
PARTIDA 20.05				
POSICION 20.05.1000110F				
GUINEA-BISSAU	-	-	0,2	39,8
TOTAL 20.05.1000110F	-	-	0,2	39,8
POSICION 20.05.1000190H				
FRANCIA	-	-	22,5	1.657,5
SUECIA	-	-	9,6	641,5
ANDORRA	-	-	7,6	786,6
KUWAIT	7,2	180,8	-	-
TOTAL 20.05.1000190H	7,2	180,8	39,7	3.085,6
POSICION 20.05.1000990A				
JAPON	-	-	0,0	0,5
TOTAL 20.05.1000990A	-	-	0,0	0,5
POSICION 20.05.2090100F				
FRANCIA	11,1	1.602,5	-	-
PAISES BAJOS	6,3	1.345,3	-	-

II.4. COMERCIO EXTERIOR POR PRODUCTOS

SECCION 04

PRODUCTOS	IMPORTACIONES		EXPORTACIONES	
PAISES	Toneladas	Miles ptas.	Toneladas	Miles ptas.
SUIZA	9,2	2.410,3	-	-
ANDORRA	-	-	0,2	94,3
TOTAL 20.05.2090100F	26,5	5.358,2	0,2	94,3
POSICION 20.05.4000100A				
FRANCIA	192,7	19.092,8	-	-
R. F. ALEMANA	77,8	4.305,1	469,2	30.489,4
GRECIA	-	-	3,0	344,1
ANDORRA	-	-	6,7	764,9
MAURITANIA	-	-	20,9	1.141,8
MALI	-	-	6,6	429,0
NIGER	-	-	1,2	109,9
ZAIRE	-	-	1,2	67,2
DJIBUOTI	-	-	43,2	2.879,7
EE. UU.	-	-	53,8	4.221,4
HONDURAS	-	-	1,7	228,4
PANAMA	-	-	18,1	1.006,1
CUBA	-	-	0,8	90,8
CHIPRE	-	-	13,8	1.419,2
ARABIA SAUDITA	-	-	8,8	452,6
KUWAIT	-	-	79,0	4.546,6
BAHREIN	-	-	2,6	199,2
QATAR	-	-	23,1	1.480,4
EMIR. ARABES UNI.	-	-	893,2	65.698,2
SINGAPUR	-	-	2,7	179,4
FILIPINAS	-	-	1,4	168,8
TOTAL 20.05.4000100A	270,6	23.397,9	1.651,1	115.917,0
POSICION 20.05.5100100G				
FRANCIA	1,4	224,7	-	-
R. F. ALEMANA	-	-	0,5	54,6
REINO UNIDO	-	-	257,3	14.893,2
SUIZA	-	-	0,8	182,3
ANDORRA	-	-	22,2	1.734,3
MALI	-	-	3,6	241,5
NIGER	-	-	2,5	228,2
ZAIRE	-	-	3,0	195,2
DJIBUOTI	-	-	14,9	879,9
EE. UU.	-	-	10,6	771,6
ARABIA SAUDITA	-	-	22,2	1.665,7
KUWAIT	-	-	43,0	3.014,3
BAHREIN	-	-	4,0	415,6
QATAR	-	-	75,4	6.668,2
EMIR. ARABES UNI.	-	-	734,0	61.797,4
OMAN	-	-	17,1	1.672,6
TOTAL 20.05.5100100G	1,4	224,7	1.210,9	94.414,6
POSICION 20.05.5900100I				
FRANCIA	87,9	5.716,0	-	-
BELGICA Y LUXEM.	-	-	118,6	19.508,3
PAISES BAJOS	-	-	81,3	13.764,5
REINO UNIDO	-	-	18,5	1.648,7
DINAMARCA	-	-	5,1	874,1
GRECIA	-	-	2,4	266,5
NORUEGA	-	-	6,0	1.062,5
SUECIA	-	-	20,7	1.903,9
ANDORRA	-	-	2,7	312,2
MALTA	-	-	5,5	571,7
MARRUECOS	235,3	27.298,9	-	-
LIBERIA	-	-	0,8	107,7
ZAIRE	-	-	1,8	187,5
DJIBUOTI	-	-	9,6	547,6
HONDURAS	-	-	1,0	164,9
CUBA	-	-	1,2	129,8
VENEZUELA	-	-	0,2	30,0
LIBANO	-	-	1,2	120,0
ARABIA SAUDITA	-	-	3,6	232,8
KUWAIT	-	-	7,4	521,3
BAHREIN	-	-	6,3	546,1
QATAR	-	-	10,5	813,2
EMIR. ARABES UNI.	-	-	16,4	1.186,2
AUSTRALIA	-	-	1,3	122,5
TOTAL 20.05.5900100I	323,2	33.014,9	322,2	44.622,1
POSICION 20.05.5900900B				
ANDORRA	-	-	1,3	231,5
TOTAL 20.05.5900900B	-	-	1,3	231,5
POSICION 20.05.6000100F				
FRANCIA	6,0	1.920,0	142,7	49.059,4
BELGICA Y LUXEM.	-	-	39,0	21.537,8
R. F. ALEMANA	-	-	75,7	15.275,0
ITALIA	-	-	1,5	416,0
DINAMARCA	-	-	3,7	1.533,4
GRECIA	-	-	9,0	3.539,6
PORTUGAL	-	-	34,6	15.764,2
NORUEGA	-	-	1,8	902,1
SUECIA	-	-	4,2	2.119,7
FINLANDIA	-	-	2,4	995,0
SUIZA	-	-	35,6	11.388,6
ANDORRA	-	-	25,4	8.052,2
MALTA	-	-	0,6	95,0
SENEGAL	-	-	1,2	516,0
LIBERIA	-	-	0,7	359,9
COSTA DE MARFIL	-	-	5,4	2.813,3
EE. UU.	19,2	6.937,8	88,2	39.636,5
HONDURAS	-	-	0,9	559,4
COSTA RICA	-	-	0,3	86,3
CUBA	-	-	2,3	902,4
REP. DOMINICANA	-	-	3,4	1.550,9
VENEZUELA	-	-	2,0	825,2
BRASIL	-	-	0,6	246,0
BOLIVIA	-	-	0,4	119,6
LIBANO	-	-	1,1	560,6
ISRAEL	-	-	18,2	7.820,0
ARABIA SAUDITA	-	-	1,3	635,3
EMIR. ARABES UNI.	-	-	0,4	120,9
FILIPINAS	-	-	1,0	409,2
JAPON	-	-	0,8	294,0
AUSTRALIA	-	-	2,5	1.016,0
TOTAL 20.05.6000100F	25,2	8.857,8	506,9	189.149,4
POSICION 20.05.6000900I				
SUECIA	-	-	1,1	545,1
TOTAL 20.05.6000900I	-	-	1,1	545,1
POSICION 20.05.7000100D				
FRANCIA	-	-	198,1	48.322,9
BELGICA Y LUXEM.	-	-	40,1	9.332,1
PAISES BAJOS	-	-	3,4	1.146,5
R. F. ALEMANA	-	-	125,0	20.669,5
ITALIA	-	-	835,0	162.933,2
REINO UNIDO	-	-	79,0	9.483,1
DINAMARCA	-	-	3,7	1.168,2
SUECIA	-	-	5,4	996,9
FINLANDIA	-	-	2,6	972,6
SUIZA	-	-	8,5	2.151,5
ANDORRA	-	-	118,7	17.716,9
EE. UU.	-	-	56,5	12.154,5
CANADA	-	-	0,9	244,1
BAHREIN	-	-	3,4	526,4
QATAR	-	-	4,2	562,8
YEMEN DEL NORTE	-	-	36,0	4.960,6
FILIPINAS	-	-	0,6	229,4
JAPON	-	-	1,1	303,2
TOTAL 20.05.7000100D	-	-	1.522,2	293.874,4
POSICION 20.05.7000900G				
FRANCIA	-	-	726,2	97.523,9
BELGICA Y LUXEM.	-	-	9,7	1.563,4
R. F. ALEMANA	-	-	8,0	1.670,8
ITALIA	-	-	1.544,9	187.629,3
REINO UNIDO	-	-	12,2	2.937,6
SUECIA	-	-	5,9	909,5
ANDORRA	-	-	8,2	962,3
MEXICO	-	-	3,1	411,7
FILIPINAS	-	-	0,2	93,0
AUSTRALIA	-	-	2,5	327,5
TOTAL 20.05.7000900G	-	-	2.321,0	294.029,0
POSICION 20.05.8000000D				
FRANCIA	49,6	5.359,4	-	-
PAISES BAJOS	1,5	704,6	-	-
ANDORRA	-	-	0,1	22,8
TOTAL 20.05.8000000D	51,1	6.064,1	0,1	22,8
POSICION 20.05.9010020H				
FRANCIA	-	-	2,3	237,0
TOTAL 20.05.9010020H	-	-	2,3	237,0
POSICION 20.05.9030100D				
FRANCIA	-	-	10,0	2.214,1
DINAMARCA	-	-	1,5	1.671,9
AUSTRIA	-	-	8,7	2.080,2
ANDORRA	-	-	0,0	36,0
YUGOSLAVIA	-	-	0,6	204,1
EE. UU.	-	-	11,5	2.570,6

II.4. COMERCIO EXTERIOR POR PRODUCTOS

SECCION 04

PRODUCTOS	IMPORTACIONES		EXPORTACIONES	
PAISES	Toneladas	Miles ptas.	Toneladas	Miles ptas.
MEXICO	-	-	10,0	2.469,3
ARGENTINA	-	-	3,0	1.860,2
ARABIA SAUDITA	-	-	0,2	297,7
EMIR. ARABES UNI.	-	-	0,3	114,5
JAPON	-	-	1,6	2.274,9
TOTAL 20.05.9030100D	-	-	47,4	15.793,5
POSICION 20.05.9030900G				
FRANCIA	-	-	0,6	224,0
R. F. ALEMANA	-	-	10,0	2.170,7
ITALIA	-	-	23,6	8.995,9
REINO UNIDO	-	-	3,2	712,0
DINAMARCA	-	-	1,6	1.486,1
PORTUGAL	-	-	7,7	3.461,5
SUIZA	-	-	7,7	2.925,8
REP. AFRICA SUR	-	-	1,2	509,6
MEXICO	-	-	69,0	17.455,2
GUATEMALA	-	-	19,4	3.080,7
HONDURAS	-	-	13,4	2.009,5
REP. DOMINICANA	-	-	61,0	8.498,3
COLOMBIA	-	-	18,9	3.354,3
VENEZUELA	-	-	253,0	55.608,3
ARGENTINA	-	-	2,0	1.022,9
AUSTRALIA	-	-	17,6	3.892,8
TOTAL 20.05.9030900G	-	-	509,9	115.407,7
POSICION 20.05.9050110H				
FRANCIA	0,6	119,0	4.188,6	907.500,6
BELGICA Y LUXEM.	-	-	155,4	40.095,0
PAISES BAJOS	-	-	545,1	117.245,4
R. F. ALEMANA	-	-	2.328,2	493.862,0
ITALIA	-	-	306,2	53.675,5
REINO UNIDO	-	-	442,4	100.707,5
DINAMARCA	-	-	29,6	8.318,3
GRECIA	-	-	139,5	32.974,8
PORTUGAL	-	-	36,6	6.733,8
NORUEGA	-	-	15,9	4.749,2
SUECIA	-	-	356,2	77.452,9
FINLANDIA	-	-	3,7	1.086,4
SUIZA	-	-	505,6	117.291,4
AUSTRIA	-	-	270,5	63.399,7
ANDORRA	-	-	4,5	1.102,3
MALTA	-	-	3,6	713,6
NIGER	-	-	0,6	153,2
SENEGAL	-	-	0,2	65,8
REP. AFRICA SUR	-	-	91,6	21.635,7
EE. UU.	22,7	4.144,3	13.057,4	3.245.383,0
CANADA	6,4	3.052,5	886,2	200.943,5
HONDURAS	-	-	0,2	67,6
EL SALVADOR	-	-	0,4	86,9
REP. DOMINICANA	-	-	3,9	799,1
VENEZUELA	-	-	3,1	541,5
CHIPRE	-	-	2,2	230,7
LIBANO	-	-	69,1	16.299,9
ISRAEL	-	-	1.137,9	269.126,3
JORDANIA	-	-	5,8	1.207,5
ARABIA SAUDITA	-	-	11,1	2.721,8
KUWAIT	-	-	9,3	2.034,2
BAHREIN	-	-	0,6	126,0
EMIR. ARABES UNI.	-	-	23,9	4.798,2
OMAN	-	-	0,7	145,3
THAILANDIA	-	-	2,9	632,0
SINGAPUR	-	-	25,7	5.693,8
FILIPINAS	-	-	0,4	73,8
JAPON	-	-	68,6	19.633,5
HONG-KONG	-	-	21,0	5.046,1
AUSTRALIA	-	-	307,0	70.316,4
NUEVA ZELANDA	-	-	14,8	4.009,8
TOTAL 20.05.9050110H	29,6	7.315,8	25.076,3	5.898.680,0
POSICION 20.05.9050190J				
FRANCIA	1,2	272,8	3.306,4	690.057,3
BELGICA Y LUXEM.	-	-	119,9	25.559,6
PAISES BAJOS	-	-	208,3	48.694,3
R. F. ALEMANA	-	-	138,7	35.590,5
ITALIA	44,6	3.520,0	2.041,0	228.403,3
REINO UNIDO	-	-	68,2	19.228,3
DINAMARCA	-	-	23,3	6.939,4
GRECIA	-	-	10,4	2.496,9
PORTUGAL	-	-	12,4	3.275,8
NORUEGA	-	-	3,5	979,3
SUECIA	-	-	51,8	14.044,0
SUIZA	-	-	138,8	34.520,0
ANDORRA	-	-	5,3	1.469,2
SENEGAL	-	-	0,1	19,8
REP. AFRICA SUR	-	-	9,0	2.168,9
EE. UU.	19,4	3.564,6	890,4	187.162,6
CANADA	-	-	87,8	20.433,5
REP. DOMINICANA	-	-	0,4	69,7
BRASIL	-	-	3,0	643,8
LIBANO	-	-	31,8	8.225,1
ISRAEL	-	-	608,6	136.473,1
ARABIA SAUDITA	-	-	5,9	1.495,4
BAHREIN	-	-	0,6	116,5
EMIR. ARABES UNI.	-	-	11,9	2.015,2
OMAN	-	-	0,7	152,1
SINGAPUR	-	-	5,4	982,5
FILIPINAS	-	-	0,8	136,6
JAPON	-	-	15,5	5.619,0
HONG-KONG	-	-	4,8	1.185,7
AUSTRALIA	-	-	45,0	9.969,1
NUEVA ZELANDA	-	-	1,5	888,1
TOTAL 20.05.9050190J	65,3	7.357,3	7.851,2	1.489.014,6
POSICION 20.05.9050910A				
REINO UNIDO	-	-	3,6	771,0
TOTAL 20.05.9050910A	-	-	3,6	771,0
POSICION 20.05.9050990C				
FRANCIA	-	-	160,7	36.567,5
EE. UU.	-	-	5,1	536,3
TOTAL 20.05.9050990C	-	-	165,8	37.103,8
POSICION 20.05.9090160E				
FRANCIA	0,1	11,6	1.538,3	156.788,6
BELGICA Y LUXEM.	-	-	147,7	21.916,4
PAISES BAJOS	-	-	88,7	9.626,6
R. F. ALEMANA	-	-	264,6	29.698,5
ITALIA	-	-	483,8	54.474,5
REINO UNIDO	-	-	407,4	49.242,4
DINAMARCA	-	-	14,8	2.137,2
GRECIA	-	-	6,6	713,7
PORTUGAL	-	-	19,2	2.840,4
NORUEGA	-	-	10,6	1.460,4
SUECIA	2,3	286,2	46,1	6.551,5
FINLANDIA	-	-	6,2	476,4
SUIZA	-	-	185,7	28.436,0
ANDORRA	-	-	21,2	3.117,1
MALTA	-	-	25,9	3.099,7
POLONIA	-	-	72,0	8.780,0
EGIPTO	-	-	2,7	238,8
LIBERIA	-	-	0,7	97,3
COSTA DE MARFIL	-	-	4,8	698,8
ANGOLA	-	-	1,1	111,2
REP. AFRICA SUR	-	-	54,6	6.653,7
EE. UU.	-	-	8.588,3	1.100.781,0
CANADA	-	-	277,2	31.268,2
GROENLANDIA	-	-	11,1	1.469,0
HONDURAS	-	-	0,7	119,8
PANAMA	-	-	38,1	5.006,0
REP. DOMINICANA	-	-	4,5	688,4
BARBADOS	-	-	5,3	726,8
VENEZUELA	-	-	0,5	66,8
BRASIL	-	-	0,6	86,3
CHILE	-	-	18,1	3.221,3
BOLIVIA	-	-	0,6	94,6
URUGUAY	-	-	0,2	37,6
CHIPRE	-	-	4,6	706,1
ARABIA SAUDITA	-	-	1,2	180,5
KUWAIT	-	-	7,2	1.012,9
OMAN	-	-	0,4	54,4
THAILANDIA	-	-	0,0	58,7
SINGAPUR	-	-	31,8	4.564,0
FILIPINAS	-	-	3,4	495,9
JAPON	-	-	384,5	60.652,6
HONG-KONG	-	-	67,1	10.437,1
AUSTRALIA	-	-	46,6	5.935,2
NUEVA ZELANDA	-	-	11,9	1.345,3
TOTAL 20.05.9090160E	2,4	297,7	12.906,6	1.616.167,3

II.4. COMERCIO EXTERIOR POR PRODUCTOS

SECCION 04

PRODUCTOS	IMPORTACIONES		EXPORTACIONES	
PAISES	Toneladas	Miles ptas.	Toneladas	Miles ptas.
POSICION 20.05.9090260C				
FRANCIA	-	-	10,6	1.173,3
ITALIA	-	-	2,4	274,0
ANDORRA	-	-	0,2	38,1
EE. UU.	-	-	41,7	4.727,1
CANADA	-	-	4,1	658,4
TOTAL 20.05.9090260C	-	-	59,1	6.870,8
POSICION 20.05.9090311D				
GRECIA	-	-	3,0	491,2
ZAIRE	-	-	0,6	99,5
HONDURAS	-	-	0,2	29,1
CUBA	-	-	1,2	122,5
VENEZUELA	-	-	1,4	218,5
CHIPRE	-	-	4,7	750,6
ARABIA SAUDITA	-	-	113,4	5.306,0
HONG-KONG	-	-	1,2	221,7
NUEVA CELEDONIA	-	-	5,4	343,6
TOTAL 20.05.9090311D	-	-	130,9	7.582,6
POSICION 20.05.9090319G				
FRANCIA	-	-	1,6	678,8
BELGICA Y LUXEM.	-	-	302,7	26.838,9
PAISES BAJOS	-	-	5,6	1.866,3
R. F. ALEMANA	-	-	0,6	241,4
REINO UNIDO	-	-	396,6	48.065,4
GRECIA	-	-	3,6	364,1
ANDORRA	-	-	5,1	584,0
GIBRALTAR	-	-	0,4	48,5
MAURITANIA	-	-	8,0	1.005,2
LIBERIA	-	-	1,5	179,2
COSTA DE MARFIL	-	-	4,4	381,6
ZAIRE	-	-	1,2	133,0
HONDURAS	-	-	0,1	15,1
REP. DOMINICANA	-	-	0,3	32,3
LIBANO	1,1	178,7	-	-
ARABIA SAUDITA	-	-	3,2	220,2
KUWAIT	-	-	1,0	128,9
FILIPINAS	-	-	0,9	107,1
TOTAL 20.05.9090319G	1,1	178,7	736,7	80.889,7
POSICION 20.05.9090320E				
FRANCIA	0,4	55,9	-	-
ANDORRA	-	-	2,6	203,6
MALTA	-	-	4,7	420,1
MALI	-	-	10,2	977,5
TOTAL 20.05.9090320E	0,4	55,9	17,5	1.601,2
POSICION 20.05.9090390H				
FRANCIA	531,9	34.137,8	757,8	47.415,7
BELGICA Y LUXEM.	-	-	59,1	4.493,9
R. F. ALEMANA	-	-	30,8	2.944,7
REINO UNIDO	-	-	165,6	16.660,4
GRECIA	-	-	16,7	1.469,9
SUECIA	-	-	27,2	3.044,5
SUIZA	-	-	19,2	1.616,7
ANDORRA	-	-	20,8	1.813,3
MALTA	-	-	31,7	3.040,9
ZAIRE	-	-	6,9	522,9
DJIBUOTI	-	-	22,8	1.340,1
REP. AFRICA SUR	-	-	1,8	187,5
EE. UU.	-	-	14,9	1.776,5
CANADA	-	-	5,9	737,1
GROENLANDIA	-	-	3,6	440,5
HONDURAS	-	-	0,7	62,4
REP. DOMINICANA	-	-	0,8	96,2
SAN VICENTE	-	-	18,1	1.183,4
VENEZUELA	-	-	3,5	394,6
ARABIA SAUDITA	-	-	1.164,5	71.049,1
KUWAIT	-	-	577,3	35.805,0
BAHREIN	-	-	290,5	19.993,5
QATAR	-	-	69,7	12.601,5
EMIR. ARABES UNI.	-	-	813,0	46.603,8
OMAN	-	-	39,0	2.505,2
SINGAPUR	-	-	1,5	157,0
FILIPINAS	-	-	1,6	164,5
JAPON	-	-	0,7	64,0
HONG-KONG	-	-	0,7	87,6
NUEVA ZELANDA	-	-	0,2	31,3
TOTAL 20.05.9090390H	531,9	34.137,8	4.166,3	278.303,9
POSICION 20.05.9090911A				
ANDORRA	-	-	0,9	81,3
TOTAL 20.05.9090911A	-	-	0,9	81,3
POSICION 20.05.9090919D				
FRANCIA	-	-	10,6	1.920,4
ITALIA	-	-	4,0	420,0
SUECIA	-	-	16,3	1.316,6
ANDORRA	-	-	0,9	85,8
EE. UU.	-	-	0,4	118,1
PANAMA	-	-	0,6	345,9
NUEVA ZELANDA	-	-	1,1	139,2
TOTAL 20.05.9090919D	-	-	34,0	4.346,1
POSICION 20.05.9090940J				
R. F. ALEMANA	23,0	1.433,8	-	-
TOTAL 20.05.9090940J	23,0	1.433,8	-	-
POSICION 20.05.9090990E				
FRANCIA	-	-	92,2	12.609,2
PAISES BAJOS	1,5	744,2	1,2	135,0
R. F. ALEMANA	-	-	29,5	2.489,6
ITALIA	-	-	24,8	1.730,0
REINO UNIDO	-	-	31,4	4.329,6
NORUEGA	-	-	2,7	294,1
SUIZA	0,6	380,5	8,8	744,0
ANDORRA	-	-	14,3	1.182,2
GIBRALTAR	-	-	0,1	17,5
NIGER	-	-	7,3	640,6
LIBANO	6,0	886,5	-	-
JAPON	-	-	4,3	1.710,7
AUSTRALIA	-	-	40,8	5.670,2
TOTAL 20.05.9090990E	8,1	2.011,2	257,2	31.552,8
TOTAL 20.05	1.367,2	129.886,6	59.542,7	10.620.429,3
PARTIDA 20.06				
POSICION 20.06.0031000C				
REINO UNIDO	-	-	15,9	3.524,5
ANDORRA	-	-	1,1	377,8
EGIPTO	-	-	3,9	722,6
SENEGAL	-	-	0,9	180,0
HONDURAS	-	-	1,3	370,1
REP. DOMINICANA	-	-	1,0	279,4
VENEZUELA	-	-	0,8	234,7
URUGUAY	-	-	18,2	4.139,1
ARABIA SAUDITA	-	-	4,2	1.064,7
SINGAPUR	-	-	0,6	173,9
FILIPINAS	-	-	1,8	548,4
TAI-WAN	-	-	2,5	621,0
AUSTRALIA	-	-	6,4	1.457,4
TOTAL 20.06.0031000C	-	-	58,7	13.693,7
POSICION 20.06.0039010D				
ANDORRA	-	-	2,0	587,7
TOTAL 20.06.0039010D	-	-	2,0	587,7
POSICION 20.06.0039090F				
SUIZA	-	-	2,9	254,6
ANDORRA	-	-	6,3	1.806,2
SENEGAL	-	-	6,0	679,2
CUBA	-	-	1,2	90,5
ARABIA SAUDITA	-	-	18,0	1.873,7
KUWAIT	-	-	20,3	1.652,6
EMIR. ARABES UNI.	-	-	12,6	1.088,5
TOTAL 20.06.0039090F	-	-	67,2	7.445,2
POSICION 20.06.0090010J				
ANDORRA	-	-	0,1	8,2
TOTAL 20.06.0090010J	-	-	0,1	8,2
POSICION 20.06.0090090B				
R. F. ALEMANA	-	-	0,0	1,2
REINO UNIDO	-	-	0,0	1,4
DINAMARCA	-	-	0,0	0,5
SUIZA	-	-	1,2	142,8
ANDORRA	-	-	3,2	424,8

II.4. COMERCIO EXTERIOR POR PRODUCTOS

SECCION 04

PRODUCTOS	IMPORTACIONES		EXPORTACIONES	
PAISES	Toneladas	Miles ptas.	Toneladas	Miles ptas.
GAMBIA	-	-	1,3	284,6
EE. UU.	-	-	56,2	6.191,0
CANADA	-	-	78,6	8.052,0
TOTAL 20.06.0090090B	-	-	140,6	15.098,3
TOTAL 20.06	-	-	268,5	36.833,1
PARTIDA 20.07				
POSICION 20.07.1010010D				
AUSTRIA	-	-	19,2	1.450,0
HONDURAS	20,0	1.622,0	-	-
TOTAL 20.07.1010010D	20,0	1.622,0	19,2	1.450,0
POSICION 20.07.1010090F				
FRANCIA	-	-	5,0	320,0
R. F. ALEMANA	-	-	75,4	2.851,3
ITALIA	-	-	77,9	3.380,2
TOTAL 20.07.1010090F	-	-	158,3	6.551,5
POSICION 20.07.1090010G				
FRANCIA	-	-	21,6	2.084,0
PORTUGAL	-	-	111,0	10.822,5
ISLANDIA	-	-	2,4	299,4
FINLANDIA	-	-	18,0	1.232,2
TOTAL 20.07.1090010G	-	-	153,0	14.438,1
POSICION 20.07.1090090I				
FRANCIA	-	-	909,7	49.072,8
BELGICA Y LUXEM.	-	-	125,6	7.818,8
PAISES BAJOS	-	-	295,5	16.999,1
R. F. ALEMANA	-	-	3.043,8	137.502,0
ITALIA	-	-	1.067,2	66.746,3
REINO UNIDO	-	-	239,3	18.812,4
IRLANDA	-	-	55,7	4.375,1
PORTUGAL	-	-	91,7	7.943,5
NORUEGA	-	-	10,3	705,9
SUECIA	-	-	309,0	27.826,0
FINLANDIA	-	-	188,2	13.450,1
SUIZA	-	-	231,5	13.603,0
AUSTRIA	-	-	42,5	3.476,5
ANDORRA	-	-	0,2	53,5
MALTA	-	-	5,3	456,8
CANADA	-	-	9,0	769,5
TOTAL 20.07.1090090I	-	-	6.624,4	369.611,3
POSICION 20.07.9110111B				
PORTUGAL	-	-	2,2	478,8
ANDORRA	-	-	1,8	517,7
MALI	-	-	0,6	84,0
NIGER	-	-	0,7	90,9
LIBERIA	-	-	0,2	35,2
CUBA	-	-	0,6	71,2
REP. DOMINICANA	-	-	0,5	72,8
VENEZUELA	-	-	0,1	27,4
KUWAIT	-	-	1,6	224,0
SINGAPUR	-	-	0,5	134,5
FILIPINAS	-	-	1,6	223,1
JAPON	-	-	13,0	5.803,5
TOTAL 20.07.9110111B	-	-	23,4	7.763,1
POSICION 20.07.9110119E				
ANDORRA	-	-	0,1	38,2
MAURITANIA	-	-	15,0	1.952,3
SINGAPUR	-	-	0,5	134,9
TOTAL 20.07.9110119E	-	-	15,6	2.125,3
POSICION 20.07.9130119A				
ANDORRA	-	-	0,2	36,1
TOTAL 20.07.9130119A	-	-	0,2	36,1
POSICION 20.07.9190111E				
ANDORRA	-	-	0,1	30,4
TOTAL 20.07.9190111E	-	-	0,1	30,4
POSICION 20.07.9190119H				
ANDORRA	-	-	0,1	14,2
TOTAL 20.07.9190119H	-	-	0,1	14,2

PRODUCTOS	IMPORTACIONES		EXPORTACIONES	
PAISES	Toneladas	Miles ptas.	Toneladas	Miles ptas.
POSICION 20.07.9190190I				
ANDORRA	-	-	0,9	145,2
GAMBIA	-	-	0,3	452,1
TOTAL 20.07.9190190I	-	-	1,3	597,2
POSICION 20.07.9190990B				
PORTUGAL	-	-	0,7	750,4
TOTAL 20.07.9190990B	-	-	0,7	750,4
POSICION 20.07.9931000D				
ANDORRA	-	-	0,1	23,9
MAURITANIA	-	-	0,1	12,2
VENEZUELA	-	-	0,3	77,3
ARABIA SAUDITA	-	-	9,0	765,3
TOTAL 20.07.9931000D	-	-	9,4	878,7
POSICION 20.07.9933000B				
FRANCIA	-	-	1,0	234,3
REINO UNIDO	-	-	8,3	788,5
PORTUGAL	-	-	3,1	638,4
ANDORRA	-	-	8,1	2.712,0
MAURITANIA	-	-	15,0	1.952,3
MALI	-	-	0,6	91,0
NIGER	-	-	0,7	90,9
LIBERIA	-	-	0,2	35,2
EE. UU.	-	-	0,4	46,2
CUBA	-	-	0,8	98,0
VENEZUELA	-	-	0,6	111,4
ARABIA SAUDITA	-	-	34,5	2.990,2
KUWAIT	-	-	2,8	288,2
SINGAPUR	-	-	1,4	403,9
FILIPINAS	-	-	1,2	163,5
JAPON	-	-	11,4	2.691,9
TOTAL 20.07.9933000B	-	-	90,0	13.335,8
POSICION 20.07.9935000J				
PORTUGAL	-	-	1,3	307,8
ANDORRA	-	-	0,2	83,7
VENEZUELA	-	-	0,1	31,9
TOTAL 20.07.9935000J	-	-	1,6	423,5
POSICION 20.07.9939010E				
PORTUGAL	-	-	5,5	1.346,3
ANDORRA	-	-	0,5	222,1
VENEZUELA	-	-	0,1	31,9
TOTAL 20.07.9939010E	-	-	6,2	1.600,4
POSICION 20.07.9939090G				
FRANCIA	-	-	6,1	1.217,4
BELGICA Y LUXEM.	-	-	3,6	582,3
R. F. ALEMANA	-	-	3,4	615,8
PORTUGAL	-	-	2,6	574,6
SUECIA	-	-	5,4	608,9
FINLANDIA	-	-	4,0	330,0
SUIZA	-	-	1,4	245,0
ANDORRA	-	-	23,4	6.647,3
MAURITANIA	-	-	9,7	1.224,0
MALI	-	-	2,9	406,0
NIGER	-	-	2,2	272,7
LIBERIA	-	-	0,2	35,2
EE. UU.	-	-	4,0	528,6
CUBA	-	-	1,2	155,0
REP. DOMINICANA	-	-	1,1	145,6
VENEZUELA	-	-	0,9	139,2
ARABIA SAUDITA	-	-	723,5	66.205,4
KUWAIT	1,7	97,4	217,6	22.145,1
BAHREIN	-	-	2,2	221,4
EMIR. ARABES UNI.	-	-	102,8	8.828,3
PAKISTAN	-	-	16,3	1.319,0
SINGAPUR	-	-	0,9	269,8
FILIPINAS	-	-	1,9	258,1
JAPON	-	-	6,4	812,3
TOTAL 20.07.9939090G	1,7	97,4	1.143,6	113.786,9
POSICION 20.07.9951000I				
ANDORRA	-	-	0,1	21,5
VENEZUELA	-	-	0,1	36,0
TOTAL 20.07.9951000I	-	-	0,2	57,5
POSICION 20.07.9959090B				

II.4. COMERCIO EXTERIOR POR PRODUCTOS

SECCION 04

PRODUCTOS	IMPORTACIONES		EXPORTACIONES	
PAISES	Toneladas	Miles ptas.	Toneladas	Miles ptas.
REINO UNIDO	-	-	1,9	271,7
ANDORRA	-	-	0,5	60,5
TOTAL 20.07.9959090B	-	-	2,4	332,2
POSICION 20.07.9990010A				
ANDORRA	-	-	0,2	53,1
HONDURAS	19,8	1.588,1	-	-
PANAMA	19,9	1.613,9	-	-
TOTAL 20.07.9990010A	39,8	3.202,0	0,2	53,1
POSICION 20.07.9990020J				
ANDORRA	-	-	0,1	30,7
TOTAL 20.07.9990020J	-	-	0,1	30,7
POSICION 20.07.9990090C				
FRANCIA	-	-	630,9	38.158,0
BELGICA Y LUXEM.	-	-	170,5	17.601,6
PAISES BAJOS	-	-	121,5	10.334,4
R. F. ALEMANA	-	-	85,1	4.508,6
ITALIA	-	-	23,4	1.139,8
REINO UNIDO	18,8	1.279,6	50,6	4.540,0
DINAMARCA	-	-	1,9	325,8
PORTUGAL	-	-	22,2	2.164,5
ISLANDIA	-	-	2,4	300,0
SUECIA	-	-	34,5	2.739,8
FINLANDIA	-	-	219,7	18.911,6
ANDORRA	-	-	1,0	241,1
VENEZUELA	-	-	0,1	19,2
TOTAL 20.07.9990090C	18,8	1.279,6	1.363,8	100.984,4
TOTAL 20.07	80,2	6.201,0	9.613,8	634.850,5
PARTIDA 20.08				
POSICION 20.08.1199000G				
ANDORRA	-	-	0,1	11,9
ARABIA SAUDITA	-	-	12,3	3.152,9
TOTAL 20.08.1199000G	-	-	12,4	3.164,8
POSICION 20.08.1910090F				
TURQUIA	7,5	2.956,6	-	-
TOTAL 20.08.1910090F	7,5	2.956,6	-	-
POSICION 20.08.1990090I				
ANDORRA	-	-	7,5	1.345,5
LIBANO	1,8	299,3	-	-
TOTAL 20.08.1990090I	1,8	299,3	7,5	1.345,5
POSICION 20.08.2051010A				
ANDORRA	-	-	0,2	30,0
TOTAL 20.08.2051010A	-	-	0,2	30,0
POSICION 20.08.2059010C				
ANDORRA	-	-	2,0	222,9
THAILANDIA	198,8	15.949,0	-	-
TOTAL 20.08.2059010C	198,8	15.949,0	2,0	222,9
POSICION 20.08.2059090E				
GUINEA ECUAT.	-	-	7,1	1.785,6
REP. AFRICA SUR	106,6	8.548,6	-	-
TOTAL 20.08.2059090E	106,6	8.548,6	7,1	1.785,6
POSICION 20.08.2079010I				
ANDORRA	-	-	0,2	34,6
REP. AFRICA SUR	157,3	12.864,6	-	-
THAILANDIA	959,1	79.684,2	-	-
TOTAL 20.08.2079010I	1.116,4	92.548,7	0,2	34,6
POSICION 20.08.2079090A				
FRANCIA	0,7	375,0	-	-
TOTAL 20.08.2079090A	0,7	375,0	-	-
POSICION 20.08.2091190C				
BELGICA Y LUXEM.	-	-	1,3	112,0
TOTAL 20.08.2091190C	-	-	1,3	112,0
POSICION 20.08.2091990F				
FRANCIA	-	-	17,9	1.358,9
BELGICA Y LUXEM.	-	-	7,2	608,0
ITALIA	-	-	8,1	675,2
BRASIL	20,8	2.697,7	-	-
THAILANDIA	32,0	3.821,5	-	-
TOTAL 20.08.2091990F	52,8	6.519,1	33,2	2.642,1
POSICION 20.08.2099110C				
THAILANDIA	5,4	468,3	-	-
TOTAL 20.08.2099110C	5,4	468,3	-	-
POSICION 20.08.2099190E				
REP. AFRICA SUR	17,0	1.442,9	-	-
THAILANDIA	36,7	2.697,3	-	-
TOTAL 20.08.2099190E	53,7	4.140,2	-	-
POSICION 20.08.2099990H				
FRANCIA	-	-	0,0	0,7
PAISES BAJOS	-	-	11,7	934,2
R. F. ALEMANA	-	-	103,4	8.317,6
REINO UNIDO	-	-	19,4	2.186,8
DINAMARCA	-	-	8,2	791,0
PORTUGAL	-	-	0,2	20,1
REP. AFRICA SUR	46,9	3.091,9	-	-
THAILANDIA	177,7	14.326,7	-	-
TOTAL 20.08.2099990H	224,6	17.418,6	142,8	12.250,3
POSICION 20.08.3055020D				
FRANCIA	-	-	615,7	58.891,3
BELGICA Y LUXEM.	-	-	172,0	16.805,2
PAISES BAJOS	-	-	1.342,8	121.043,1
R. F. ALEMANA	-	-	3.915,5	337.009,9
ITALIA	-	-	8,8	803,8
REINO UNIDO	-	-	4.270,0	381.169,8
IRLANDA	-	-	123,7	9.741,6
DINAMARCA	-	-	95,3	8.627,7
PORTUGAL	-	-	0,5	38,8
NORUEGA	-	-	25,1	2.314,7
SUECIA	-	-	368,2	31.882,2
FINLANDIA	-	-	59,4	5.510,9
SUIZA	-	-	112,7	10.466,6
AUSTRIA	-	-	138,2	12.678,6
EE. UU.	-	-	10.615,0	864.499,3
CANADA	-	-	1.281,9	108.054,9
CHIPRE	-	-	1,9	202,2
KUWAIT	-	-	7,2	716,9
BAHREIN	-	-	60,8	5.217,7
QATAR	-	-	20,0	1.644,9
OMAN	-	-	183,9	18.421,7
SINGAPUR	-	-	33,8	3.408,0
AUSTRALIA	-	-	28,6	3.046,6
NUEVA ZELANDA	-	-	40,1	4.128,7
TOTAL 20.08.3055020D	-	-	23.521,1	2.006.324,8
POSICION 20.08.3055090G				
FRANCIA	-	-	14,4	1.377,4
SUECIA	-	-	4,0	600,0
TOTAL 20.08.3055090G	-	-	18,4	1.977,4
POSICION 20.08.3059020J				
EE. UU.	-	-	15,0	1.504,2
TOTAL 20.08.3059020J	-	-	15,0	1.504,2
POSICION 20.08.3071000F				
ANDORRA	-	-	0,2	32,2
TOTAL 20.08.3071000F	-	-	0,2	32,2
POSICION 20.08.3075020J				
FRANCIA	-	-	509,9	49.006,6
BELGICA Y LUXEM.	-	-	465,5	47.545,4
PAISES BAJOS	19,6	1.815,0	5.169,5	565.224,3
R. F. ALEMANA	13,8	1.332,6	21.778,4	2.235.746,4
ITALIA	-	-	4,4	446,3
REINO UNIDO	60,4	5.767,8	16.804,9	1.624.748,3
IRLANDA	-	-	347,3	36.691,0
DINAMARCA	-	-	324,1	30.802,4

II.4. COMERCIO EXTERIOR POR PRODUCTOS

SECCION 04

PRODUCTOS	IMPORTACIONES		EXPORTACIONES	
PAISES	Toneladas	Miles ptas.	Toneladas	Miles ptas.
GRECIA	-	-	1,2	114,1
PORTUGAL	-	-	0,3	39,3
NORUEGA	-	-	226,0	21.585,1
SUECIA	-	-	823,6	79.384,9
FINLANDIA	-	-	136,8	13.873,4
SUIZA	-	-	201,2	19.712,3
AUSTRIA	-	-	262,0	24.572,4
MALTA	-	-	1,5	165,0
R. D. ALEMANA	-	-	65,9	7.515,2
POLONIA	-	-	75,3	7.632,3
TUNEZ	-	-	172,2	23.667,0
LIBERIA	-	-	0,2	22,4
REP. AFRICA SUR	-	-	99,8	10.052,3
EE. UU.	10,8	1.689,1	14.705,5	1.455.017,9
CANADA	-	-	1.624,1	165.057,7
GROENLANDIA	-	-	11,6	1.267,7
HONDURAS	-	-	0,1	10,3
CHIPRE	-	-	1,8	182,7
ARABIA SAUDITA	-	-	3,0	423,3
KUWAIT	-	-	31,0	3.104,7
BAHREIN	-	-	4,1	452,7
EMIR. ARABES UNI.	-	-	12,6	1.357,0
OMAN	-	-	1,2	187,6
SINGAPUR	-	-	41,0	4.126,5
FILIPINAS	-	-	0,7	74,0
JAPON	-	-	2,4	232,5
TAI-WAN	-	-	1,8	191,9
HONG-KONG	-	-	7,5	919,1
AUSTRALIA	-	-	11,3	1.505,5
NUEVA ZELANDA	-	-	42,0	4.788,3
TOTAL 20.08.3075020J	104,7	10.604,5	63.971,7	6.437.445,8
POSICION 20.08.3075090C				
FRANCIA	1,5	908,5	-	-
R. F. ALEMANA	-	-	10,5	1.413,5
REINO UNIDO	-	-	20,5	1.452,4
SUIZA	-	-	10,7	921,5
TOTAL 20.08.3075090C	1,5	908,5	41,7	3.787,4
POSICION 20.08.3079090I				
FRANCIA	0,4	214,8	9,4	1.337,4
R. F. ALEMANA	-	-	1,8	276,3
ANDORRA	-	-	0,1	10,3
EE. UU.	-	-	2,0	158,6
ARABIA SAUDITA	-	-	3.960,0	322.833,1
JAPON	-	-	36,0	2.874,9
TOTAL 20.08.3079090I	0,4	214,8	4.009,3	327.490,6
POSICION 20.08.3091919C				
R. F. ALEMANA	-	-	9,7	814,3
TOTAL 20.08.3091919C	-	-	9,7	814,3
POSICION 20.08.3091991B				
FRANCIA	-	-	22,0	1.250,8
BELGICA Y LUXEM.	-	-	4,4	265,8
PAISES BAJOS	-	-	12,6	693,0
REINO UNIDO	-	-	20,1	1.058,6
DINAMARCA	-	-	1,5	97,5
NORUEGA	-	-	2,1	119,3
SUIZA	-	-	0,8	45,6
TOTAL 20.08.3091991B	-	-	63,5	3.530,5
POSICION 20.08.3091999E				
FRANCIA	-	-	20,2	2.907,7
REINO UNIDO	-	-	19,8	1.210,0
EE. UU.	-	-	2,0	215,2
CANADA	-	-	14,3	2.333,7
TOTAL 20.08.3091999E	-	-	56,3	6.666,5
POSICION 20.08.3099119B				
EE. UU.	-	-	47,4	4.160,0
TOTAL 20.08.3099119B	-	-	47,4	4.160,0
POSICION 20.08.3099911B				
SUIZA	-	-	8,8	1.254,4
REP. AFRICA SUR	-	-	7,4	822,0
EE. UU.	-	-	0,6	57,0
TOTAL 20.08.3099911B	-	-	16,8	2.133,4
POSICION 20.08.3099919E				
REINO UNIDO	-	-	30,5	4.593,4
EE. UU.	-	-	52,2	5.806,5
TOTAL 20.08.3099919E	-	-	82,7	10.399,9
POSICION 20.08.3099999G				
BELGICA Y LUXEM.	-	-	18,7	2.021,0
PAISES BAJOS	-	-	379,8	31.356,9
R. F. ALEMANA	0,0	2,0	1.426,8	109.146,5
REINO UNIDO	-	-	3.363,1	359.135,6
IRLANDA	-	-	18,7	2.373,4
DINAMARCA	-	-	19,6	1.955,4
SUIZA	-	-	2,5	219,1
AUSTRIA	-	-	7,2	900,0
REP. AFRICA SUR	-	-	13,9	1.380,1
EE. UU.	-	-	1.644,5	188.145,1
CANADA	-	-	212,6	25.329,6
LIBANO	-	-	4,8	693,0
SINGAPUR	-	-	5,9	654,7
TOTAL 20.08.3099999G	0,0	2,0	7.118,0	723.310,5
POSICION 20.08.4029000G				
FINLANDIA	-	-	3,0	240,0
TOTAL 20.08.4029000G	-	-	3,0	240,0
POSICION 20.08.4051000H				
BELGICA Y LUXEM.	-	-	6,8	897,2
R. F. ALEMANA	-	-	61,5	5.224,5
ITALIA	-	-	21,5	1.030,1
REINO UNIDO	-	-	185,1	22.152,3
SUECIA	-	-	57,9	5.697,3
FINLANDIA	-	-	23,1	2.508,6
SUIZA	-	-	2,0	176,0
ANDORRA	-	-	7,3	841,3
MALTA	-	-	25,5	2.868,7
SENEGAL	-	-	3,6	426,0
COSTA DE MARFIL	-	-	0,5	44,2
EE. UU.	-	-	3,7	376,3
CANADA	-	-	332,6	30.567,4
HONDURAS	-	-	0,5	64,2
VENEZUELA	-	-	142,5	15.610,4
CHIPRE	-	-	2,8	358,3
LIBANO	-	-	2,4	280,5
ARABIA SAUDITA	-	-	71,6	6.199,6
KUWAIT	-	-	9,0	1.035,3
SINGAPUR	-	-	2,5	269,3
NUEVA ZELANDA	-	-	24,4	2.478,5
TOTAL 20.08.4051000H	-	-	986,7	99.106,0
POSICION 20.08.4059000J				
BELGICA Y LUXEM.	-	-	10,1	1.239,2
R. F. ALEMANA	-	-	20,7	1.784,8
REINO UNIDO	-	-	194,9	20.734,2
IRLANDA	-	-	25,4	2.436,3
DINAMARCA	-	-	21,5	2.126,5
NORUEGA	-	-	1,2	117,4
FINLANDIA	-	-	11,4	1.170,0
SUIZA	-	-	1,8	159,6
CANADA	-	-	119,5	9.040,4
KUWAIT	-	-	0,5	44,4
TOTAL 20.08.4059000J	-	-	406,9	38.852,8
POSICION 20.08.4071000D				
FRANCIA	-	-	15,7	1.638,0
BELGICA Y LUXEM.	-	-	21,6	2.766,0
PAISES BAJOS	-	-	81,6	7.732,0

II.4. COMERCIO EXTERIOR POR PRODUCTOS

SECCION 04

PRODUCTOS	IMPORTACIONES		EXPORTACIONES	
PAISES	Toneladas	Miles ptas.	Toneladas	Miles ptas.
R. F. ALEMANA	-	-	333,9	32.215,8
REINO UNIDO	-	-	719,9	102.122,9
IRLANDA	-	-	51,8	6.374,8
PORTUGAL	-	-	2,9	362,4
NORUEGA	-	-	1,2	147,5
SUECIA	-	-	0,8	131,0
FINLANDIA	-	-	20,4	2.536,2
AUSTRIA	-	-	4,1	679,0
ANDORRA	-	-	0,5	60,8
GIBRALTAR	-	-	0,9	117,1
SENEGAL	-	-	2,4	313,2
LIBERIA	-	-	0,4	53,3
COSTA DE MARFIL	-	-	4,8	501,8
DJIBUOTI	-	-	13,5	1.538,1
EE. UU.	-	-	9,0	975,6
HONDURAS	-	-	1,7	241,0
EL SALVADOR	-	-	0,6	69,4
COSTA RICA	-	-	0,9	66,8
CUBA	-	-	6,7	811,2
REP. DOMINICANA	-	-	2,7	343,0
VENEZUELA	-	-	1,4	176,6
CHIPRE	-	-	24,0	2.835,1
LIBANO	-	-	1,8	198,8
ARABIA SAUDITA	-	-	18,9	2.837,5
KUWAIT	-	-	4,2	542,4
BAHREIN	-	-	0,1	13,0
OMAN	-	-	1,2	140,3
FILIPINAS	-	-	2,5	301,5
JAPON	-	-	3,1	353,4
NUEVA ZELANDA	-	-	0,5	57,1
TOTAL 20.08.4071000D	-	-	1.355,7	169.252,8
POSICION 20.08.4079000F				
FRANCIA	1,0	482,2	0,1	133,9
BELGICA Y LUXEM.	-	-	5,0	814,0
REINO UNIDO	-	-	718,5	93.381,7
IRLANDA	-	-	16,7	2.160,0
DINAMARCA	-	-	2,7	287,3
SUECIA	-	-	20,0	1.785,0
FINLANDIA	-	-	19,9	1.840,1
ANDORRA	-	-	0,4	61,3
SENEGAL	-	-	2,4	288,0
BAHREIN	-	-	0,6	73,7
JAPON	-	-	2,4	410,4
TOTAL 20.08.4079000F	1,0	482,2	788,8	101.235,3
POSICION 20.08.4091100H				
FRANCIA	-	-	69,4	5.009,0
R. F. ALEMANA	-	-	20,1	1.839,5
TOTAL 20.08.4091100H	-	-	89,5	6.848,5
POSICION 20.08.4091900A				
FRANCIA	-	-	130,3	8.460,1
R. F. ALEMANA	-	-	191,4	16.222,2
SUECIA	-	-	29,4	2.753,6
FINLANDIA	-	-	14,4	1.512,0
SUIZA	-	-	79,4	9.151,1
CHIPRE	-	-	39,0	3.919,5
TOTAL 20.08.4091900A	-	-	483,8	42.018,5
POSICION 20.08.4099900C				
FRANCIA	-	-	10,0	3.154,5
BELGICA Y LUXEM.	-	-	3,9	394,1
R. F. ALEMANA	-	-	20,7	1.673,3
REINO UNIDO	-	-	267,4	37.786,6
SUECIA	-	-	11,2	1.034,3
ANDORRA	-	-	0,2	21,6
TOTAL 20.08.4099900C	-	-	313,4	44.064,4
POSICION 20.08.5061000C				
FRANCIA	43,2	4.404,0	1.326,3	115.086,2
BELGICA Y LUXEM.	-	-	500,2	46.663,9
PAISES BAJOS	-	-	365,3	34.205,9
R. F. ALEMANA	-	-	138,6	13.434,2
ITALIA	-	-	9,6	1.080,0
REINO UNIDO	20,3	2.052,0	430,9	43.927,3
DINAMARCA	-	-	15,0	1.495,5
GRECIA	-	-	5,9	619,6
PORTUGAL	-	-	26,3	1.939,0
NORUEGA	-	-	6,5	705,8
SUECIA	-	-	23,1	2.238,0
FINLANDIA	-	-	29,7	3.514,3
SUIZA	-	-	82,2	7.750,6
ANDORRA	-	-	0,2	22,3
MALTA	-	-	5,6	581,9
SENEGAL	-	-	1,1	113,7
COSTA DE MARFIL	-	-	1,5	142,3
EE. UU.	-	-	888,7	68.924,1
CANADA	-	-	277,5	19.848,6
LIBANO	-	-	3,1	382,0
ARABIA SAUDITA	-	-	1,8	168,4
KUWAIT	-	-	6,7	767,0
EMIR. ARABES UNI.	-	-	8,1	625,0
SINGAPUR	-	-	2,6	365,6
JAPON	-	-	31,7	3.068,9
AUSTRALIA	-	-	71,2	7.538,1
NUEVA ZELANDA	-	-	127,3	14.263,7
TOTAL 20.08.5061000C	63,5	6.456,0	4.386,8	389.471,8
POSICION 20.08.5069000E				
FRANCIA	-	-	653,1	50.579,4
BELGICA Y LUXEM.	-	-	204,9	17.179,7
PAISES BAJOS	-	-	264,2	19.491,5
R. F. ALEMANA	-	-	477,5	34.783,5
REINO UNIDO	0,0	3,2	387,5	30.771,3
IRLANDA	-	-	7,2	627,8
DINAMARCA	-	-	40,3	4.481,8
SUECIA	-	-	46,8	5.406,2
FINLANDIA	-	-	5,2	640,9
SUIZA	-	-	14,3	1.154,3
AUSTRIA	-	-	39,6	2.947,1
EE. UU.	-	-	325,9	26.600,0
CANADA	-	-	131,3	8.712,7
ISRAEL	-	-	19,9	2.043,0
KUWAIT	-	-	4,0	583,4
SINGAPUR	-	-	0,9	75,7
AUSTRALIA	-	-	47,4	4.602,5
NUEVA ZELANDA	-	-	37,6	3.253,7
TOTAL 20.08.5069000E	0,0	3,2	2.707,4	213.934,4
POSICION 20.08.5071000A				
FRANCIA	-	-	28,6	3.367,3
BELGICA Y LUXEM.	-	-	54,1	6.662,7
R. F. ALEMANA	-	-	67,9	6.321,2
REINO UNIDO	-	-	985,3	118.169,8
IRLANDA	-	-	52,0	6.393,9
DINAMARCA	-	-	7,7	1.164,0
NORUEGA	-	-	41,7	4.704,2
SUECIA	-	-	152,3	17.971,1
FINLANDIA	-	-	46,9	6.011,0
ANDORRA	-	-	0,2	29,5
MALTA	-	-	11,1	1.229,5
SENEGAL	-	-	0,6	36,0
LIBERIA	-	-	0,4	55,3
COSTA DE MARFIL	-	-	8,4	974,0
EE. UU.	-	-	34,0	2.811,3
CANADA	-	-	45,8	4.388,4
HONDURAS	-	-	0,2	31,9
CUBA	-	-	4,6	618,4
REP. DOMINICANA	-	-	1,2	149,7
ARABIA SAUDITA	-	-	3,9	509,1
KUWAIT	-	-	2,4	283,1
BAHREIN	-	-	0,3	35,0
EMIR. ARABES UNI.	-	-	4,2	486,3
SINGAPUR	-	-	3,6	353,9
FILIPINAS	-	-	0,4	54,5
JAPON	-	-	0,6	82,7
AUSTRALIA	-	-	19,2	2.080,0
NUEVA ZELANDA	-	-	114,3	11.574,1
TOTAL 20.08.5071000A	-	-	1.691,7	196.548,0
POSICION 20.08.5079000C				
BELGICA Y LUXEM.	-	-	62,1	9.073,5
R. F. ALEMANA	-	-	225,0	16.371,5
REINO UNIDO	-	-	969,7	127.616,4
DINAMARCA	-	-	59,5	4.833,1
NORUEGA	-	-	58,1	5.905,1
SUECIA	-	-	143,6	13.440,6
FINLANDIA	-	-	75,4	8.712,3
ANDORRA	-	-	0,1	16,6
SENEGAL	-	-	1,8	198,0
SINGAPUR	-	-	3,6	327,0
AUSTRALIA	-	-	102,0	7.947,8
NUEVA ZELANDA	-	-	120,5	10.182,1
TOTAL 20.08.5079000C	-	-	1.821,3	204.624,0

II.4. COMERCIO EXTERIOR POR PRODUCTOS

SECCION 04

PRODUCTOS	IMPORTACIONES		EXPORTACIONES	
PAISES	Toneladas	Miles ptas.	Toneladas	Miles ptas.
POSICION 20.08.5091110D				
FRANCIA	-	-	374,1	11.374,5
FINLANDIA	-	-	7,1	784,6
AUSTRIA	-	-	129,1	11.164,9
TOTAL 20.08.5091110D	-	-	510,2	23.324,0
POSICION 20.08.5091120C				
FRANCIA	-	-	1.252,8	81.860,3
BELGICA Y LUXEM.	-	-	4.696,7	410.101,3
PAISES BAJOS	-	-	5.219,5	454.531,1
R. F. ALEMANA	-	-	4.372,0	416.600,6
ITALIA	-	-	331,2	26.162,3
REINO UNIDO	-	-	1.841,9	188.816,3
IRLANDA	-	-	15,2	1.909,5
DINAMARCA	-	-	66,6	3.801,6
PORTUGAL	-	-	45,0	4.900,0
NORUEGA	-	-	641,7	61.002,6
SUECIA	-	-	191,5	15.002,8
FINLANDIA	-	-	9,0	817,3
SUIZA	-	-	443,9	37.320,0
AUSTRIA	-	-	82,8	7.027,2
MALTA	-	-	25,4	1.824,7
CANADA	-	-	7,5	712,5
LIBANO	-	-	19,5	2.395,0
JAPON	-	-	385,1	35.696,4
AUSTRALIA	-	-	239,7	27.868,8
TOTAL 20.08.5091120C	-	-	19.887,0	1.778.350,4
POSICION 20.08.5091190F				
BELGICA Y LUXEM.	-	-	70,6	7.556,1
PAISES BAJOS	-	-	62,1	8.139,3
R. F. ALEMANA	-	-	26,6	2.221,9
REINO UNIDO	-	-	469,2	55.358,8
FINLANDIA	-	-	22,5	3.223,7
TOTAL 20.08.5091190F	-	-	650,9	76.499,8
POSICION 20.08.5091910G				
FRANCIA	-	-	1.157,1	76.507,7
PAISES BAJOS	-	-	122,8	8.812,9
R. F. ALEMANA	-	-	746,0	45.747,0
ITALIA	-	-	62,7	4.424,4
REINO UNIDO	-	-	60,8	5.280,0
IRLANDA	-	-	10,2	1.020,0
DINAMARCA	-	-	6,0	621,3
NORUEGA	-	-	8,0	771,8
FINLANDIA	-	-	6,0	611,1
SUIZA	-	-	690,4	59.889,3
AUSTRIA	-	-	152,5	12.638,0
MARRUECOS	27,7	3.396,1	-	-
EE. UU.	-	-	89,0	7.533,4
TOTAL 20.08.5091910G	27,7	3.396,1	3.111,4	223.856,8
POSICION 20.08.5091920F				
FRANCIA	-	-	40,6	2.339,3
BELGICA Y LUXEM.	-	-	46,4	3.606,1
PAISES BAJOS	-	-	44,7	3.985,3
R. F. ALEMANA	-	-	365,6	18.832,8
ITALIA	-	-	245,7	13.130,4
REINO UNIDO	-	-	18,6	1.169,3
PORTUGAL	-	-	44,4	4.329,0
TOTAL 20.08.5091920F	-	-	806,0	47.392,2
POSICION 20.08.5091990I				
FRANCIA	-	-	143,6	9.619,4
BELGICA Y LUXEM.	-	-	49,3	3.539,6
PAISES BAJOS	-	-	71,7	7.114,6
R. F. ALEMANA	-	-	203,6	13.506,9
ITALIA	-	-	126,1	6.488,3
REINO UNIDO	-	-	150,5	14.186,6
DINAMARCA	-	-	5,0	328,5
PORTUGAL	-	-	44,4	4.329,0
NORUEGA	-	-	3,0	285,0
FINLANDIA	-	-	50,4	4.861,3
SUIZA	-	-	137,7	15.724,4
TOTAL 20.08.5091990I	-	-	985,2	79.983,5
POSICION 20.08.5099110F				
BELGICA Y LUXEM.	-	-	17,7	1.723,1
TOTAL 20.08.5099110F	-	-	17,7	1.723,1
POSICION 20.08.5099190H				
FRANCIA	-	-	179,8	12.273,4
BELGICA Y LUXEM.	-	-	58,2	5.625,1
R. F. ALEMANA	-	-	65,3	5.025,0
REINO UNIDO	-	-	143,3	20.090,2
PORTUGAL	-	-	4,5	320,0
AUSTRIA	-	-	14,5	1.497,5
EE. UU.	-	-	7,4	1.051,1
AUSTRALIA	-	-	10,5	978,8
TOTAL 20.08.5099190H	-	-	483,2	46.861,1
POSICION 20.08.5099910I				
FRANCIA	-	-	407,0	34.569,7
BELGICA Y LUXEM.	-	-	37,8	3.290,3
PAISES BAJOS	-	-	20,0	1.923,9
R. F. ALEMANA	-	-	164,7	11.852,0
REINO UNIDO	-	-	159,2	15.719,9
DINAMARCA	-	-	3,5	380,0
SUECIA	-	-	31,7	3.322,7
FINLANDIA	-	-	19,4	1.472,3
SUIZA	-	-	59,1	4.945,9
EE. UU.	-	-	119,0	9.206,1
CANADA	-	-	36,6	3.526,5
TOTAL 20.08.5099910I	-	-	1.057,9	90.209,4
POSICION 20.08.5099990A				
BELGICA Y LUXEM.	-	-	38,1	6.580,9
REINO UNIDO	-	-	265,4	36.817,1
SUECIA	-	-	6,4	580,0
EE. UU.	-	-	34,8	3.038,0
TOTAL 20.08.5099990A	-	-	344,7	47.016,0
POSICION 20.08.6059000E				
BELGICA Y LUXEM.	-	-	18,0	2.000,0
R. F. ALEMANA	-	-	7,6	1.448,5
REINO UNIDO	-	-	61,9	12.315,2
SUIZA	-	-	13,3	2.701,8
ANDORRA	-	-	1,6	554,4
URUGUAY	-	-	13,3	2.842,5
TOTAL 20.08.6059000E	-	-	115,6	21.862,4
POSICION 20.08.6061000A				
ANDORRA	-	-	0,5	198,0
TOTAL 20.08.6061000A	-	-	0,5	198,0
POSICION 20.08.6069000C				
BELGICA Y LUXEM.	-	-	0,6	109,1
PAISES BAJOS	-	-	52,4	11.533,8
R. F. ALEMANA	-	-	3,6	756,5
REINO UNIDO	-	-	136,9	22.946,1
SUIZA	-	-	57,3	12.061,0
MALTA	-	-	10,0	2.154,2
SENEGAL	-	-	0,3	57,0
DJIBUOTI	-	-	5,4	560,1
REP. AFRICA SUR	-	-	33,3	5.734,0
BRASIL	-	-	1,2	205,0
URUGUAY	-	-	0,7	146,8
CHIPRE	-	-	2,0	609,9
ARABIA SAUDITA	-	-	8,7	1.534,0
BAHREIN	-	-	10,6	2.236,0
EMIR. ARABES UNI.	-	-	14,4	2.020,4
OMAN	-	-	0,4	75,2
SINGAPUR	-	-	0,7	106,9
FILIPINAS	-	-	0,5	72,9
JAPON	-	-	445,2	87.677,0
NUEVA ZELANDA	-	-	5,6	1.343,3
TOTAL 20.08.6069000C	-	-	789,9	151.939,0
POSICION 20.08.6079900B				
ANDORRA	-	-	13,6	865,6
TOTAL 20.08.6079900B	-	-	13,6	865,6
POSICION 20.08.7019000B				
R. F. ALEMANA	-	-	23,5	2.420,0
AUSTRIA	-	-	23,4	2.270,0
TOTAL 20.08.7019000B	-	-	46,9	4.690,0
POSICION 20.08.7061000I				
FRANCIA	-	-	483,1	33.521,6
BELGICA Y LUXEM.	-	-	53,1	3.709,2

II.4. COMERCIO EXTERIOR POR PRODUCTOS

SECCION 04

PRODUCTOS	IMPORTACIONES		EXPORTACIONES	
PAISES	Toneladas	Miles ptas.	Toneladas	Miles ptas.
PAISES BAJOS	20,1	1.340,0	724,8	50.646,9
R. F. ALEMANA	-	-	509,1	36.420,1
ITALIA	-	-	10,3	819,0
REINO UNIDO	-	-	499,5	43.806,6
DINAMARCA	-	-	20,7	1.449,0
PORTUGAL	-	-	230,8	18.617,0
SUECIA	-	-	273,4	17.507,7
FINLANDIA	-	-	208,1	13.517,2
SUIZA	-	-	208,2	13.594,0
ANDORRA	-	-	59,4	5.315,7
MALTA	-	-	10,8	1.182,7
SENEGAL	-	-	1,5	139,5
COSTA DE MARFIL	-	-	1,5	115,8
EE. UU.	-	-	3.577,7	265.771,3
CANADA	-	-	412,5	29.872,5
VENEZUELA	-	-	1.845,8	192.601,3
CHIPRE	-	-	3,6	396,6
LIBANO	-	-	2,3	199,5
ISRAEL	-	-	175,5	13.727,6
JORDANIA	-	-	5,0	466,8
ARABIA SAUDITA	-	-	94,8	8.240,3
KUWAIT	-	-	114,8	12.501,7
BAHREIN	-	-	3,9	597,2
OMAN	-	-	1,2	113,0
THAILANDIA	-	-	18,2	2.268,2
SINGAPUR	-	-	21,9	1.569,4
FILIPINAS	-	-	1,1	106,7
JAPON	-	-	25,5	1.986,9
TAI-WAN	-	-	9,0	587,5
NUEVA ZELANDA	-	-	121,0	9.661,0
TOTAL 20.08.7061000I	20,1	1.340,0	9.728,1	781.029,4
POSICION 20.08.7069000A				
FRANCIA	-	-	20,4	1.624,5
BELGICA Y LUXEM.	-	-	5,5	449,0
PAISES BAJOS	-	-	13,3	886,8
R. F. ALEMANA	-	-	51,0	3.866,8
ITALIA	-	-	11,4	842,9
REINO UNIDO	-	-	341,4	31.513,9
DINAMARCA	-	-	6,4	473,5
PORTUGAL	-	-	40,3	2.309,6
FINLANDIA	-	-	17,4	1.346,9
SUIZA	-	-	11,4	705,1
AUSTRIA	-	-	14,1	848,0
ANDORRA	-	-	0,1	12,4
EE. UU.	18,5	1.454,4	362,5	23.533,4
CANADA	-	-	335,9	22.363,8
REP. DOMINICANA	-	-	0,9	86,4
ISRAEL	-	-	19,8	1.392,4
KUWAIT	-	-	18,4	1.887,5
SINGAPUR	-	-	18,0	1.324,9
TOTAL 20.08.7069000A	18,5	1.454,4	1.288,2	95.467,7
POSICION 20.08.7071000G				
FRANCIA	-	-	63,9	5.202,3
BELGICA Y LUXEM.	-	-	38,6	3.377,3
PAISES BAJOS	-	-	13,8	977,5
R. F. ALEMANA	-	-	6,0	436,1
ITALIA	-	-	36,0	3.526,9
REINO UNIDO	-	-	892,9	110.522,2
PORTUGAL	-	-	454,8	37.987,7
NORUEGA	-	-	1,2	115,0
SUECIA	-	-	58,6	5.184,6
FINLANDIA	-	-	175,1	13.791,8
SUIZA	-	-	309,5	26.027,4
ANDORRA	-	-	10,9	1.060,2
GIBRALTAR	-	-	0,9	88,5
MALI	-	-	3,5	361,2
SENEGAL	-	-	1,8	153,0
LIBERIA	-	-	1,0	126,9
COSTA DE MARFIL	-	-	4,8	449,8
DJIBUOTI	-	-	10,6	1.238,7
EE. UU.	-	-	1.691,1	143.285,5
CANADA	-	-	542,0	43.557,6
HONDURAS	-	-	6,1	955,1
EL SALVADOR	-	-	3,5	296,5
COSTA RICA	-	-	9,9	1.038,8
PANAMA	-	-	17,3	1.387,1
CUBA	-	-	7,9	766,7
REP. DOMINICANA	-	-	4,8	459,3
VENEZUELA	-	-	4,1	410,4
LIBANO	-	-	6,3	578,5
ISRAEL	-	-	105,6	17.505,4
ARABIA SAUDITA	-	-	117,0	12.358,7
KUWAIT	-	-	57,4	6.311,4
BAHREIN	-	-	4,3	729,7

PRODUCTOS	IMPORTACIONES		EXPORTACIONES	
PAISES	Toneladas	Miles ptas.	Toneladas	Miles ptas.
QATAR	-	-	11,5	1.121,5
EMIR. ARABES UNI.	-	-	18,0	2.199,7
OMAN	-	-	2,4	232,6
SINGAPUR	-	-	11,7	811,8
FILIPINAS	-	-	5,8	643,5
JAPON	-	-	26,9	2.218,2
TAI-WAN	-	-	118,6	7.859,1
AUSTRALIA	-	-	1,3	183,9
NUEVA ZELANDA	-	-	200,0	19.887,5
TOTAL 20.08.7071000G	-	-	5.057,2	475.425,6
POSICION 20.08.7079000I				
FRANCIA	-	-	0,1	131,9
BELGICA Y LUXEM.	-	-	6,6	1.088,6
PAISES BAJOS	-	-	25,2	1.755,6
REINO UNIDO	-	-	1.039,9	122.296,2
PORTUGAL	-	-	299,6	25.012,2
SUECIA	-	-	294,8	20.069,0
FINLANDIA	-	-	21,6	1.269,0
SUIZA	-	-	4,7	314,0
ANDORRA	-	-	9,9	1.122,4
SENEGAL	-	-	1,8	165,6
EE. UU.	-	-	701,5	46.357,5
PANAMA	-	-	53,4	4.503,9
ISRAEL	-	-	19,9	1.287,6
BAHREIN	-	-	1,2	44,7
SINGAPUR	-	-	19,9	1.424,2
JAPON	-	-	58,1	4.318,0
NUEVA ZELANDA	-	-	99,3	8.646,3
TOTAL 20.08.7079000I	-	-	2.657,5	239.806,7
POSICION 20.08.7091110J				
FRANCIA	-	-	23,4	1.702,4
BELGICA Y LUXEM.	-	-	3,0	242,3
PAISES BAJOS	-	-	20,1	1.364,8
R. F. ALEMANA	-	-	102,9	9.946,8
REINO UNIDO	-	-	9,2	580,0
PORTUGAL	-	-	88,8	6.216,0
SUECIA	-	-	21,0	1.512,5
FINLANDIA	-	-	18,5	1.478,4
AUSTRIA	-	-	22,3	1.401,7
EE. UU.	-	-	39,2	2.407,5
TOTAL 20.08.7091110J	-	-	348,4	26.852,2
POSICION 20.08.7091190B				
FRANCIA	-	-	60,2	3.422,4
BELGICA Y LUXEM.	-	-	6,9	593,8
PAISES BAJOS	-	-	41,1	6.066,0
R. F. ALEMANA	-	-	51,5	3.791,0
ITALIA	-	-	159,5	10.132,2
REINO UNIDO	-	-	34,1	3.541,4
PORTUGAL	-	-	12,6	970,2
NORUEGA	-	-	43,6	4.176,8
SUECIA	-	-	113,7	10.492,0
FINLANDIA	-	-	44,2	3.166,8
SUIZA	-	-	194,9	24.665,4
TOTAL 20.08.7091190B	-	-	762,4	71.017,8
POSICION 20.08.7091910C				
FRANCIA	-	-	109,5	7.268,1
PAISES BAJOS	-	-	60,3	3.782,7
R. F. ALEMANA	-	-	317,8	29.962,8
REINO UNIDO	-	-	35,1	3.431,2
PORTUGAL	-	-	141,9	11.403,4
FINLANDIA	-	-	8,0	686,0
SUIZA	-	-	22,5	2.700,0
AUSTRIA	-	-	24,0	2.360,0
EE. UU.	-	-	43,1	3.102,3
VENEZUELA	-	-	52,2	5.682,0
TOTAL 20.08.7091910C	-	-	814,3	70.378,4
POSICION 20.08.7091990E				
FRANCIA	-	-	42,0	2.666,6
PAISES BAJOS	-	-	40,2	2.921,2
R. F. ALEMANA	-	-	97,5	4.194,9
ITALIA	-	-	95,7	5.609,0
REINO UNIDO	-	-	19,9	1.373,5
DINAMARCA	-	-	3,0	228,0
PORTUGAL	-	-	22,2	1.554,0
SUECIA	-	-	48,1	3.976,1
SUIZA	-	-	124,5	14.611,1
MALTA	-	-	48,0	3.537,4

II.4. COMERCIO EXTERIOR POR PRODUCTOS

SECCION 04

PRODUCTOS	IMPORTACIONES		EXPORTACIONES	
PAISES	Toneladas	Miles ptas.	Toneladas	Miles ptas.
CUBA	-	-	2,5	258,0
VENEZUELA	-	-	5,8	1.427,9
TOTAL 20.08.7091990E	-	-	549,4	42.357,6
POSICION 20.08.7099190D				
BELGICA Y LUXEM.	-	-	2,5	548,6
PAISES BAJOS	-	-	3,7	431,3
REINO UNIDO	-	-	679,5	84.636,1
PORTUGAL	-	-	16,7	1.561,2
SUECIA	-	-	36,5	2.637,6
FINLANDIA	-	-	65,4	4.685,5
EE. UU.	-	-	1,0	93,2
CANADA	-	-	9,2	632,8
TOTAL 20.08.7099190D	-	-	814,5	95.226,3
POSICION 20.08.7099910E				
REINO UNIDO	-	-	15,6	1.339,5
PORTUGAL	-	-	22,1	1.841,7
SUECIA	-	-	37,0	3.032,5
FINLANDIA	-	-	54,7	4.421,9
SUIZA	-	-	1,0	120,5
AUSTRIA	-	-	23,4	2.203,5
ANDORRA	-	-	0,1	4,9
MALTA	-	-	15,8	1.609,1
EE. UU.	-	-	119,0	8.361,9
HONDURAS	-	-	0,2	17,7
REP. DOMINICANA	-	-	2,4	291,9
TOTAL 20.08.7099910E	-	-	291,1	23.245,0
POSICION 20.08.7099990G				
BELGICA Y LUXEM.	-	-	4,9	1.096,1
R. F. ALEMANA	-	-	24,0	2.450,0
REINO UNIDO	-	-	241,5	24.261,2
AUSTRIA	-	-	23,4	2.203,5
ANDORRA	-	-	0,4	39,6
EE. UU.	-	-	39,6	4.478,3
AUSTRALIA	-	-	18,8	1.887,7
NUEVA ZELANDA	-	-	106,9	9.752,0
TOTAL 20.08.7099990G	-	-	459,6	46.168,5
POSICION 20.08.8050000J				
REINO UNIDO	-	-	33,8	4.087,5
TOTAL 20.08.8050000J	-	-	33,8	4.087,5
POSICION 20.08.8070000F				
FRANCIA	1,9	918,4	112,3	14.295,5
PAISES BAJOS	-	-	299,0	40.329,0
R. F. ALEMANA	-	-	913,7	120.409,7
REINO UNIDO	-	-	1.094,9	138.069,6
IRLANDA	-	-	21,8	3.211,8
PORTUGAL	-	-	1,7	215,2
ISLANDIA	-	-	6,0	820,0
SUIZA	-	-	9,6	1.076,0
ANDORRA	-	-	0,5	105,8
MALTA	-	-	2,4	340,8
HONDURAS	-	-	0,1	18,3
CUBA	-	-	1,2	180,0
REP. DOMINICANA	-	-	0,1	17,5
ARABIA SAUDITA	-	-	4,2	574,9
KUWAIT	-	-	4,8	741,7
EMIR. ARABES UNI.	-	-	0,3	46,1
SINGAPUR	-	-	0,7	104,5
FILIPINAS	-	-	5,1	545,7
TAI-WAN	-	-	0,1	10,0
AUSTRALIA	-	-	18,8	2.199,9
NUEVA ZELANDA	-	-	2,0	236,2
TOTAL 20.08.8070000F	1,9	918,4	2.499,3	323.548,1
POSICION 20.08.8099900D				
REINO UNIDO	-	-	40,8	6.633,9
ANDORRA	-	-	0,3	32,4
TOTAL 20.08.8099900D	-	-	41,1	6.666,3
POSICION 20.08.9100000H				
BRASIL	78,1	24.271,4	-	-
TOTAL 20.08.9100000H	78,1	24.271,4	-	-
POSICION 20.08.9219090G				
BELGICA Y LUXEM.	-	-	2,6	614,8
TOTAL 20.08.9219090G	-	-	2,6	614,8

PRODUCTOS	IMPORTACIONES		EXPORTACIONES	
PAISES	Toneladas	Miles ptas.	Toneladas	Miles ptas.
POSICION 20.08.9250011C				
ANDORRA	-	-	0,1	6,2
TOTAL 20.08.9250011C	-	-	0,1	6,2
POSICION 20.08.9250012A				
BELGICA Y LUXEM.	-	-	24,4	4.104,5
REINO UNIDO	-	-	57,7	8.049,6
DINAMARCA	-	-	7,6	1.093,2
NORUEGA	-	-	38,9	5.313,6
ANDORRA	-	-	7,4	1.147,0
SENEGAL	-	-	1,8	264,0
EE. UU.	-	-	20,8	1.720,7
CANADA	-	-	83,2	6.334,1
KUWAIT	-	-	2,6	443,4
TOTAL 20.08.9250012A	-	-	244,3	28.470,2
POSICION 20.08.9250019F				
FINLANDIA	-	-	9,0	1.058,9
ANDORRA	-	-	2,8	356,8
TOTAL 20.08.9250019F	-	-	11,8	1.415,6
POSICION 20.08.9250022J				
REINO UNIDO	-	-	20,3	2.710,6
NORUEGA	-	-	3,2	472,8
ARABIA SAUDITA	-	-	1,8	236,0
TOTAL 20.08.9250022J	-	-	25,3	3.419,4
POSICION 20.08.9250029E				
REINO UNIDO	-	-	35,0	4.162,6
SUECIA	-	-	13,1	1.385,2
TOTAL 20.08.9250029E	-	-	48,1	5.547,8
POSICION 20.08.9250030C				
PAISES BAJOS	-	-	6,3	813,0
REINO UNIDO	-	-	594,5	83.933,3
DINAMARCA	-	-	7,0	940,9
PORTUGAL	-	-	0,2	20,0
NORUEGA	-	-	19,4	2.656,8
SUIZA	-	-	20,4	2.952,5
ANDORRA	-	-	1,2	186,6
CANADA	-	-	9,9	819,0
HONDURAS	-	-	0,7	119,4
ARABIA SAUDITA	-	-	1,8	263,9
NUEVA ZELANDA	-	-	3,8	531,2
TOTAL 20.08.9250030C	-	-	665,2	93.236,5
POSICION 20.08.9250090G				
REINO UNIDO	-	-	198,3	29.112,9
PORTUGAL	-	-	1,0	125,5
NORUEGA	-	-	78,9	10.778,6
SUECIA	-	-	36,7	4.188,2
FINLANDIA	-	-	54,2	6.154,2
ANDORRA	-	-	11,7	1.906,4
SENEGAL	-	-	9,6	1.356,0
CANADA	-	-	26,6	2.016,6
CHIPRE	-	-	3,4	475,8
LIBANO	-	-	5,4	808,1
ARABIA SAUDITA	-	-	88,4	10.272,1
KUWAIT	-	-	23,7	3.751,7
NUEVA ZELANDA	-	-	5,9	700,7
TOTAL 20.08.9250090G	-	-	543,9	71.646,7
POSICION 20.08.9271012F				
FRANCIA	-	-	3,0	400,0
BELGICA Y LUXEM.	-	-	18,2	3.219,0
REINO UNIDO	-	-	17,3	2.376,0
ANDORRA	-	-	0,8	167,9
MAURITANIA	-	-	32,0	3.986,0
TOTAL 20.08.9271012F	-	-	71,3	10.148,9
POSICION 20.08.9271019A				
REINO UNIDO	-	-	85,5	13.585,0
ANDORRA	-	-	1,9	273,4
OMAN	-	-	0,6	56,0
TOTAL 20.08.9271019A	-	-	88,0	13.914,4
POSICION 20.08.9271020I				
BELGICA Y LUXEM.	-	-	13,6	3.048,6
PAISES BAJOS	-	-	4,8	646,0

II.4. COMERCIO EXTERIOR POR PRODUCTOS

SECCION 04

PRODUCTOS	IMPORTACIONES		EXPORTACIONES	
PAISES	Toneladas	Miles ptas.	Toneladas	Miles ptas.
REINO UNIDO	-	-	1.221,5	198.682,0
IRLANDA	-	-	21,8	3.319,0
DINAMARCA	-	-	23,6	3.453,6
PORTUGAL	-	-	3,1	391,0
SUIZA	-	-	36,1	5.035,4
NIGER	-	-	1,2	174,9
BAHREIN	-	-	0,3	42,5
TOTAL 20.08.9271020I	-	-	1.326,0	214.792,9
POSICION 20.08.9271090B				
REINO UNIDO	-	-	635,2	100.080,2
IRLANDA	-	-	43,2	5.616,1
PORTUGAL	-	-	4,8	610,5
SUECIA	-	-	69,8	9.915,3
FINLANDIA	-	-	92,6	12.690,4
THAILANDIA	17,6	1.630,4	-	-
TOTAL 20.08.9271090B	17,6	1.630,4	845,6	128.912,4
POSICION 20.08.9279020A				
PAISES BAJOS	-	-	18,1	1.431,0
REINO UNIDO	-	-	37,9	6.214,1
SUIZA	-	-	133,2	20.117,1
HONDURAS	-	-	2,0	387,9
CUBA	-	-	3,4	553,0
LIBANO	-	-	8,4	1.213,0
ARABIA SAUDITA	-	-	2,4	383,9
BAHREIN	-	-	0,6	104,5
FILIPINAS	-	-	0,7	105,8
JAPON	-	-	0,8	147,8
NUEVA ZELANDA	-	-	0,4	51,3
TOTAL 20.08.9279020A	-	-	207,9	30.709,2
POSICION 20.08.9279090D				
REINO UNIDO	-	-	29,4	4.581,1
PORTUGAL	-	-	1,4	204,9
NORUEGA	-	-	3,6	480,0
ANDORRA	-	-	1,2	198,2
GIBRALTAR	-	-	0,6	85,9
MAURITANIA	-	-	0,1	17,4
MALI	-	-	7,1	1.225,0
SENEGAL	-	-	1,8	261,8
LIBERIA	-	-	1,8	287,1
COSTA DE MARFIL	-	-	0,5	68,8
HONDURAS	-	-	2,1	367,0
EL SALVADOR	-	-	3,5	456,1
COSTA RICA	-	-	3,3	267,7
CUBA	-	-	9,6	1.367,5
REP. DOMINICANA	-	-	1,8	256,2
LIBANO	-	-	55,3	8.044,5
ISRAEL	-	-	5,4	778,8
ARABIA SAUDITA	-	-	11,2	1.435,7
KUWAIT	-	-	17,7	2.776,2
QATAR	-	-	13,5	2.060,2
EMIR. ARABES UNI.	-	-	0,6	152,7
FILIPINAS	-	-	0,4	59,8
JAPON	-	-	1,2	165,0
TOTAL 20.08.9279090D	-	-	173,0	25.597,5
POSICION 20.08.9291910G				
DINAMARCA	-	-	1,5	187,6
TOTAL 20.08.9291910G	-	-	1,5	187,6
POSICION 20.08.9291990I				
MALTA	-	-	8,4	872,0
TOTAL 20.08.9291990I	-	-	8,4	872,0
POSICION 20.08.9299190H				
FRANCIA	-	-	3,8	317,0
BELGICA Y LUXEM.	-	-	5,3	2.282,5
REINO UNIDO	-	-	9,9	981,0
TOTAL 20.08.9299190H	-	-	19,1	3.580,5
POSICION 20.08.9299910I				
REINO UNIDO	-	-	146,7	22.618,5
TOTAL 20.08.9299910I	-	-	146,7	22.618,5
POSICION 20.08.9299990A				
FRANCIA	-	-	5,6	2.524,1
BELGICA Y LUXEM.	-	-	2,5	548,2
REINO UNIDO	-	-	382,6	149.210,9
SUECIA	-	-	6,2	929,3
FINLANDIA	-	-	26,7	3.198,1
AUSTRIA	-	-	11,0	678,9
ANDORRA	-	-	0,2	25,7
MALTA	-	-	19,5	1.838,0
BAHREIN	-	-	0,3	71,5
TOTAL 20.08.9299990A	-	-	454,5	159.024,7
POSICION 20.08.9943000I				
CHIPRE	59,4	5.792,5	-	-
TOTAL 20.08.9943000I	59,4	5.792,5	-	-
POSICION 20.08.9945000G				
FRANCIA	-	-	689,7	77.164,4
BELGICA Y LUXEM.	-	-	208,4	23.297,7
PAISES BAJOS	-	-	39,6	4.554,0
R. F. ALEMANA	-	-	0,0	1,0
REINO UNIDO	-	-	0,1	1,8
PORTUGAL	-	-	0,0	0,2
VENEZUELA	-	-	0,4	51,3
JAPON	-	-	0,0	0,2
TOTAL 20.08.9945000G	-	-	938,1	105.070,5
POSICION 20.08.9949090D				
R. F. ALEMANA	-	-	6,9	1.056,4
REINO UNIDO	-	-	18,9	2.443,9
SUECIA	-	-	23,4	3.294,1
FINLANDIA	-	-	3,6	433,8
AUSTRIA	-	-	19,8	2.490,1
TOTAL 20.08.9949090D	-	-	72,6	9.718,3
POSICION 20.08.9953000F				
PAISES BAJOS	-	-	7,7	1.618,7
TOTAL 20.08.9953000F	-	-	7,7	1.618,7
POSICION 20.08.9955000D				
FRANCIA	-	-	46,8	5.200,0
TOTAL 20.08.9955000D	-	-	46,8	5.200,0
POSICION 20.08.9959010I				
FRANCIA	1,5	1.082,5	-	-
TOTAL 20.08.9959010I	1,5	1.082,5	-	-
POSICION 20.08.9959020H				
FRANCIA	2,3	1.201,0	-	-
TOTAL 20.08.9959020H	2,3	1.201,0	-	-
POSICION 20.08.9959030G				
FRANCIA	1,1	796,8	-	-
TOTAL 20.08.9959030G	1,1	796,8	-	-
POSICION 20.08.9959090A				
FRANCIA	1,9	1.452,7	-	-
BELGICA Y LUXEM.	-	-	9,8	1.339,5
PAISES BAJOS	-	-	35,8	5.285,8
R. F. ALEMANA	15,8	2.475,0	625,8	88.913,7
REINO UNIDO	-	-	38,4	5.309,3
DINAMARCA	-	-	36,2	5.672,3
SUECIA	-	-	33,8	4.338,0
FINLANDIA	-	-	2,6	355,6
AUSTRIA	-	-	133,2	18.679,3
TOTAL 20.08.9959090A	17,8	3.927,7	915,6	129.893,6
POSICION 20.08.9971900E				
R. F. ALEMANA	-	-	126,8	4.376,7
TOTAL 20.08.9971900E	-	-	126,8	4.376,7
POSICION 20.08.9979100D				
MEXICO	0,0	0,8	-	-
COLOMBIA	0,0	0,5	-	-
TOTAL 20.08.9979100D	0,0	1,3	-	-
POSICION 20.08.9979900G				
REP. AFRICA SUR	0,0	0,5	-	-
TOTAL 20.08.9979900G	0,0	0,5	-	-

II.4. COMERCIO EXTERIOR POR PRODUCTOS

SECCION 04

PRODUCTOS	IMPORTACIONES		EXPORTACIONES	
PAISES	Toneladas	Miles ptas.	Toneladas	Miles ptas.
POSICION 20.08.9999190A				
R. F. ALEMANA	-	-	15,3	1.156,5
ITALIA	-	-	75,0	4.154,7
DINAMARCA	-	-	16,5	968,3
FINLANDIA	-	-	1,4	98,3
SUIZA	-	-	208,5	9.927,4
MALTA	-	-	10,5	590,2
HUNGRIA	-	-	40,3	2.084,9
INDIA	5,0	1.082,3	-	-
JAPON	-	-	12,0	864,0
TOTAL 20.08.9999190A	5,0	1.082,3	379,4	19.844,3
POSICION 20.08.9999910B				
MEXICO	4,4	951,4	-	-
TOTAL 20.08.9999910B	4,4	951,4	-	-
POSICION 20.08.9999990D				
FRANCIA	0,7	256,1	-	-
ITALIA	-	-	8,7	580,0
REINO UNIDO	19,8	2.045,4	-	-
SUIZA	-	-	97,1	14.285,8
ANDORRA	-	-	0,0	2,9
REP. AFRICA SUR	5,5	525,3	-	-
CHIPRE	56,3	6.727,8	-	-
TOTAL 20.08.9999990D	82,3	9.554,6	105,8	14.868,7
TOTAL 20.08	2.277,2	225.296,1	175.855,0	17.058.716,4
PARTIDA 20.09				
POSICION 20.09.1111000A				
ITALIA	-	-	0,5	78,7
TOTAL 20.09.1111000A	-	-	0,5	78,7
POSICION 20.09.1119000C				
FRANCIA	-	-	28,2	2.153,2
ITALIA	-	-	6,9	1.034,6
ANDORRA	-	-	0,7	45,1
KUWAIT	-	-	0,6	79,6
TOTAL 20.09.1119000C	-	-	36,4	3.312,5
POSICION 20.09.1191000D				
ANDORRA	-	-	3,5	320,9
TOTAL 20.09.1191000D	-	-	3,5	320,9
POSICION 20.09.1199010E				
MAURITANIA	-	-	13,2	1.874,2
HONG-KONG	-	-	0,4	33,0
TOTAL 20.09.1199010E	-	-	13,6	1.907,2
POSICION 20.09.1199090G				
PAISES BAJOS	64,9	15.850,0	-	-
ITALIA	20,8	5.646,2	-	-
REINO UNIDO	-	-	1,0	94,1
ANDORRA	-	-	8,3	715,6
TURQUIA	-	-	26,1	29,1
REP. AFRICA SUR	39,2	6.927,0	-	-
BRASIL	351,8	152.589,2	-	-
TOTAL 20.09.1199090G	476,7	181.012,5	35,4	838,8
POSICION 20.09.1911000C				
ANDORRA	-	-	20,0	1.625,3
TOTAL 20.09.1911000C	-	-	20,0	1.625,3
POSICION 20.09.1919000E				
DINAMARCA	-	-	0,1	14,0
SUECIA	-	-	15,8	1.726,4
ANDORRA	-	-	31,6	2.401,2
KUWAIT	-	-	1,0	164,2
TOTAL 20.09.1919000E	-	-	48,5	4.305,8
POSICION 20.09.1991000F				
ANDORRA	-	-	0,5	36,7
GUINEA-BISSAU	-	-	0,3	48,4
TOTAL 20.09.1991000F	-	-	0,9	85,1

PRODUCTOS	IMPORTACIONES		EXPORTACIONES	
PAISES	Toneladas	Miles ptas.	Toneladas	Miles ptas.
POSICION 20.09.1999000H				
FRANCIA	5,5	358,7	63,3	10.222,9
R. F. ALEMANA	-	-	1,1	105,3
ITALIA	-	-	1,9	182,0
PORTUGAL	-	-	94,1	7.600,1
SUECIA	-	-	22,5	3.751,8
ANDORRA	-	-	112,5	8.555,1
GIBRALTAR	-	-	0,3	26,9
MAURITANIA	-	-	20,8	1.042,4
MALI	-	-	5,7	595,1
NIGER	-	-	5,1	589,5
SENEGAL	-	-	11,6	1.047,9
COSTA DE MARFIL	-	-	4,3	393,6
GUINEA ECUAT.	-	-	7,3	1.040,6
CONGO	-	-	10,0	2.770,0
ZAIRE	-	-	0,2	32,3
COSTA RICA	-	-	1,5	174,0
CUBA	-	-	3,8	478,8
URUGUAY	-	-	0,3	33,3
ISRAEL	146,7	33.304,0	-	-
BAHREIN	-	-	1,6	127,2
FILIPINAS	-	-	8,7	590,0
TOTAL 20.09.1999000H	152,2	33.662,7	376,7	39.358,6
POSICION 20.09.2011000J				
ITALIA	-	-	0,5	78,7
ANDORRA	-	-	0,9	74,9
TOTAL 20.09.2011000J	-	-	1,5	153,6
POSICION 20.09.2019000B				
FRANCIA	-	-	11,9	796,0
ITALIA	-	-	5,2	777,3
ANDORRA	-	-	5,0	420,9
TOTAL 20.09.2019000B	-	-	22,0	1.994,2
POSICION 20.09.2099100C				
FRANCIA	-	-	4,2	581,6
PAISES BAJOS	20,2	6.163,1	-	-
ANDORRA	-	-	1,8	290,7
COSTA DE MARFIL	-	-	0,6	58,7
EE. UU.	12,4	3.746,5	-	-
TOTAL 20.09.2099100C	32,6	9.909,6	6,6	931,0
POSICION 20.09.2099900F				
FRANCIA	-	-	5,9	557,4
ITALIA	-	-	1,2	128,5
ANDORRA	-	-	5,1	317,5
SENEGAL	-	-	4,4	432,0
TOTAL 20.09.2099900F	-	-	16,6	1.435,4
POSICION 20.09.3011000H				
FRANCIA	-	-	19,8	1.173,3
TOTAL 20.09.3011000H	-	-	19,8	1.173,3
POSICION 20.09.3019000J				
JAPON	-	-	26,0	3.143,5
TOTAL 20.09.3019000J	-	-	26,0	3.143,5
POSICION 20.09.3031010C				
FRANCIA	-	-	9,0	1.043,5
ITALIA	-	-	0,5	78,7
ANDORRA	-	-	0,9	146,7
KUWAIT	-	-	0,6	79,6
TOTAL 20.09.3031010C	-	-	11,0	1.348,6
POSICION 20.09.3039010E				
FRANCIA	-	-	382,2	55.708,1
BELGICA Y LUXEM.	-	-	1,2	166,8
PAISES BAJOS	2,9	482,2	131,2	16.344,4
R. F. ALEMANA	-	-	102,7	29.623,6
GRECIA	-	-	14,9	1.789,2
SUECIA	-	-	22,1	2.760,8
EE. UU.	-	-	37,2	3.627,3
TOTAL 20.09.3039010E	2,9	482,2	691,5	110.020,1
POSICION 20.09.3059000A				
FRANCIA	-	-	116,9	16.875,7
BELGICA Y LUXEM.	-	-	9,0	1.219,5

II.4. COMERCIO EXTERIOR POR PRODUCTOS

SECCION 04

PRODUCTOS / PAISES	IMPORTACIONES Toneladas	IMPORTACIONES Miles ptas.	EXPORTACIONES Toneladas	EXPORTACIONES Miles ptas.
IRLANDA	-	-	0,0	0,2
SUECIA	-	-	6,3	816,4
EE. UU.	-	-	14,0	1.400,0
PERU	0,0	1,1	-	-
BRASIL	0,5	73,7	-	-
TOTAL 20.09.3059000A	0,5	74,8	146,1	20.311,8
POSICION 20.09.4011000F				
ITALIA	-	-	1,6	236,1
ANDORRA	-	-	9,6	785,3
KUWAIT	-	-	1,0	164,2
TOTAL 20.09.4011000F	-	-	12,2	1.185,6
POSICION 20.09.4019000H				
FRANCIA	-	-	14,2	1.085,0
ITALIA	-	-	22,0	3.282,0
SUECIA	-	-	3,6	479,5
ANDORRA	-	-	11,6	985,0
SENEGAL	-	-	2,5	224,3
KUWAIT	-	-	4,3	578,5
TOTAL 20.09.4019000H	-	-	58,3	6.634,3
POSICION 20.09.4030000C				
FRANCIA	-	-	9,1	903,1
DINAMARCA	-	-	0,1	6,3
PORTUGAL	-	-	6,7	504,0
ANDORRA	-	-	25,8	2.805,5
HONG-KONG	-	-	0,4	30,7
TOTAL 20.09.4030000C	-	-	42,1	4.249,5
POSICION 20.09.4091000I				
ITALIA	-	-	2,0	303,2
ANDORRA	-	-	1,1	129,1
TOTAL 20.09.4091000I	-	-	3,1	432,2
POSICION 20.09.4093000G				
FRANCIA	-	-	4,3	497,8
ITALIA	-	-	2,8	302,6
PORTUGAL	-	-	38,2	3.024,8
ANDORRA	-	-	42,3	2.834,8
GIBRALTAR	-	-	0,3	26,9
TURQUIA	-	-	0,3	26,1
MAURITANIA	-	-	1,4	122,3
MALI	-	-	2,4	225,5
SENEGAL	-	-	9,3	650,6
GUINEA ECUAT.	-	-	0,8	109,2
ZAIRE	-	-	0,1	10,8
CUBA	-	-	3,9	480,1
BRASIL	0,0	0,5	-	-
URUGUAY	-	-	0,3	28,5
TOTAL 20.09.4093000G	0,0	0,5	106,3	8.339,9
POSICION 20.09.4099000A				
FRANCIA	13,2	868,5	-	-
R. F. ALEMANA	-	-	1,1	105,3
SUECIA	-	-	11,4	1.552,7
ANDORRA	-	-	0,5	48,7
REP. AFRICA SUR	148,8	16.655,8	-	-
BRASIL	161,2	19.356,0	-	-
THAILANDIA	395,3	44.267,8	-	-
TOTAL 20.09.4099000A	718,5	81.148,1	13,0	1.706,7
POSICION 20.09.5010000D				
FRANCIA	-	-	0,7	42,9
GRECIA	-	-	5,6	323,4
ANDORRA	-	-	2,9	223,1
NIGER	-	-	2,1	235,7
SENEGAL	-	-	4,5	405,1
COSTA DE MARFIL	-	-	6,7	662,0
ZAIRE	-	-	0,2	21,5
KUWAIT	-	-	1,6	243,8
FILIPINAS	-	-	3,5	255,8
TOTAL 20.09.5010000D	-	-	27,6	2.413,3
POSICION 20.09.5090000G				
FRANCIA	-	-	2,4	237,5
ITALIA	-	-	0,5	78,7
DINAMARCA	-	-	0,1	4,3
FINLANDIA	-	-	3,0	288,9
ANDORRA	0,6	54,0	18,8	1.468,0
SENEGAL	-	-	7,0	590,4
COSTA DE MARFIL	-	-	0,6	58,7
URUGUAY	-	-	0,1	9,5
BAHREIN	-	-	0,5	26,8
JAPON	-	-	0,1	19,8
PER. P. BUQ. Y AREON.	-	-	1,0	121,1
TOTAL 20.09.5090000G	0,6	54,0	34,1	2.903,8
POSICION 20.09.6011190J				
REP. DOMINICANA	-	-	0,2	8,8
TOTAL 20.09.6011190J	-	-	0,2	8,8
POSICION 20.09.6011910A				
ITALIA	-	-	0,5	78,7
KUWAIT	-	-	1,0	164,2
HONG-KONG	-	-	0,4	24,3
TOTAL 20.09.6011910A	-	-	1,9	267,1
POSICION 20.09.6011990C				
FRANCIA	-	-	3,7	311,6
ITALIA	-	-	3,1	464,9
KUWAIT	-	-	1,9	257,4
TAI-WAN	-	-	36,0	4.408,4
TOTAL 20.09.6011990C	-	-	44,8	5.442,3
POSICION 20.09.6019190B				
NORUEGA	-	-	9,1	1.181,4
SUECIA	-	-	139,0	12.382,6
FINLANDIA	-	-	22,8	1.894,6
AUSTRIA	-	-	427,0	43.124,7
ANDORRA	-	-	1,2	82,7
CAMERUN	-	-	872,3	51.940,1
CONGO	-	-	314,9	30.320,7
CANADA	-	-	50,8	9.415,3
VENEZUELA	-	-	15,0	2.158,0
TOTAL 20.09.6019190B	-	-	1.852,1	152.500,1
POSICION 20.09.6019990E				
DINAMARCA	-	-	0,1	4,7
ANDORRA	-	-	1,5	124,8
TOTAL 20.09.6019990E	-	-	1,6	129,5
POSICION 20.09.6051090C				
REINO UNIDO	-	-	33,2	3.837,9
NORUEGA	-	-	93,8	10.382,1
SUECIA	-	-	48,0	4.111,7
ANDORRA	-	-	0,6	92,3
CANADA	-	-	40,0	7.636,4
VENEZUELA	-	-	0,5	47,9
TOTAL 20.09.6051090C	-	-	216,2	26.108,3
POSICION 20.09.6059090E				
FRANCIA	-	-	367,6	10.685,5
ITALIA	-	-	0,5	75,1
ANDORRA	-	-	1,7	167,5
MAURITANIA	-	-	0,1	12,8
COSTA DE MARFIL	-	-	0,6	58,7
GUINEA ECUAT.	-	-	2,0	165,9
TOTAL 20.09.6059090E	-	-	372,6	11.165,4
POSICION 20.09.6090000E				
ANDORRA	-	-	1,5	74,7
MALI	-	-	9,7	1.299,7
GUATEMALA	-	-	3,0	201,4
COSTA RICA	-	-	3,8	245,7
TOTAL 20.09.6090000E	-	-	17,9	1.821,5
POSICION 20.09.7011000I				
SENEGAL	-	-	1,1	110,9
TOTAL 20.09.7011000I	-	-	1,1	110,9
POSICION 20.09.7019000A				
FRANCIA	-	-	1,0	81,3
ITALIA	-	-	4,9	775,0
DINAMARCA	-	-	0,1	9,8
ANDORRA	-	-	3,4	245,5
CONGO	-	-	3,2	445,8
TOTAL 20.09.7019000A	-	-	12,6	1.557,5

II.4. COMERCIO EXTERIOR POR PRODUCTOS

SECCION 04

PRODUCTOS	IMPORTACIONES		EXPORTACIONES	
PAISES	Toneladas	Miles ptas.	Toneladas	Miles ptas.
POSICION 20.09.7030000F				
FRANCIA	-	-	0,7	77,2
TOTAL 20.09.7030000F	-	-	0,7	77,2
POSICION 20.09.7093000J				
FRANCIA	-	-	0,9	105,2
ITALIA	-	-	0,5	75,1
TURQUIA	-	-	0,3	20,4
GAMBIA	-	-	7,7	788,3
TOTAL 20.09.7093000J	-	-	9,4	988,9
POSICION 20.09.7099000D				
FRANCIA	-	-	1,9	188,7
ITALIA	-	-	22,7	2.000,0
AUSTRIA	10,2	1.734,0	-	-
ANDORRA	-	-	2,6	278,9
MALI	-	-	3,8	288,0
COSTA RICA	-	-	1,2	81,6
VENEZUELA	-	-	0,2	20,2
TOTAL 20.09.7099000D	10,2	1.734,0	32,4	2.857,4
POSICION 20.09.8011090H				
ANDORRA	-	-	1,3	87,2
KUWAIT	-	-	1,6	243,8
TOTAL 20.09.8011090H	-	-	2,9	331,0
POSICION 20.09.8019090J				
R. F. ALEMANA	-	-	1,1	105,3
ANDORRA	-	-	13,1	951,9
KUWAIT	-	-	0,7	95,6
TOTAL 20.09.8019090J	-	-	14,9	1.152,8
POSICION 20.09.8031019C				
ITALIA	-	-	14,3	2.094,4
ANDORRA	-	-	2,4	191,8
KUWAIT	-	-	2,5	335,7
HONG-KONG	-	-	1,0	68,8
TOTAL 20.09.8031019C	-	-	20,3	2.690,7
POSICION 20.09.8031090D				
PAISES BAJOS	-	-	6,7	1.018,5
FINLANDIA	-	-	5,2	726,2
ANDORRA	-	-	2,3	206,7
TOTAL 20.09.8031090D	-	-	14,2	1.951,3
POSICION 20.09.8039090F				
ANDORRA	-	-	2,6	264,3
KUWAIT	-	-	1,3	175,2
TOTAL 20.09.8039090F	-	-	3,9	439,5
POSICION 20.09.8050000I				
FRANCIA	-	-	17,3	1.332,2
ITALIA	-	-	2,6	374,6
ANDORRA	-	-	0,9	124,3
SENEGAL	-	-	1,9	191,5
TOTAL 20.09.8050000I	-	-	22,7	2.022,6
POSICION 20.09.8061000F				
FRANCIA	-	-	0,7	49,5
ITALIA	-	-	1,6	232,5
REINO UNIDO	-	-	9,9	1.458,4
ANDORRA	-	-	0,5	30,1
GIBRALTAR	-	-	0,3	26,9
MAURITANIA	-	-	2,5	217,1
ZAIRE	-	-	0,2	21,5
EE. UU.	-	-	33,0	3.424,4
CUBA	-	-	7,7	719,0
REP. DOMINICANA	-	-	0,6	37,6
FILIPINAS	-	-	3,0	219,4
TOTAL 20.09.8061000F	-	-	59,9	6.436,2
POSICION 20.09.8063000D				
ANDORRA	-	-	2,2	112,5
TOTAL 20.09.8063000D	-	-	2,2	112,5

PRODUCTOS	IMPORTACIONES		EXPORTACIONES	
PAISES	Toneladas	Miles ptas.	Toneladas	Miles ptas.
POSICION 20.09.8080010B				
COLOMBIA	1,0	494,0	-	-
TOTAL 20.09.8080010B	1,0	494,0	-	-
POSICION 20.09.8080020A				
FRANCIA	-	-	22,1	1.741,4
ITALIA	-	-	4,1	607,2
ANDORRA	-	-	27,0	2.792,0
SENEGAL	-	-	1,0	100,8
COSTA DE MARFIL	-	-	0,9	67,1
KUWAIT	-	-	4,6	769,2
BAHREIN	-	-	0,4	45,5
TOTAL 20.09.8080020A	-	-	60,2	6.123,1
POSICION 20.09.8080090D				
ANDORRA	-	-	1,4	155,7
TOTAL 20.09.8080090D	-	-	1,4	155,7
POSICION 20.09.8091020H				
FRANCIA	-	-	110,4	5.558,5
R. F. ALEMANA	-	-	47,8	2.105,0
ITALIA	-	-	328,7	14.613,2
ANDORRA	-	-	5,2	453,9
KUWAIT	-	-	37,9	5.598,1
TOTAL 20.09.8091020H	-	-	530,1	28.328,6
POSICION 20.09.8091090A				
ANDORRA	-	-	0,1	11,0
TOTAL 20.09.8091090A	-	-	0,1	11,0
POSICION 20.09.8093020F				
ITALIA	-	-	1,0	150,2
PORTUGAL	-	-	50,8	3.956,2
ANDORRA	-	-	45,2	3.683,3
GIBRALTAR	-	-	0,3	26,9
MAURITANIA	-	-	5,3	462,3
MALI	-	-	2,4	206,6
NIGER	-	-	2,6	294,4
SENEGAL	-	-	11,3	910,9
GUINEA ECUAT.	-	-	0,8	102,8
ZAIRE	-	-	1,2	80,4
EE. UU.	-	-	17,4	1.586,3
COSTA RICA	-	-	2,7	286,8
CUBA	-	-	15,9	1.613,4
REP. DOMINICANA	-	-	1,2	75,2
URUGUAY	-	-	0,2	23,8
KUWAIT	-	-	6,8	924,6
BAHREIN	-	-	0,4	40,0
FILIPINAS	-	-	11,4	828,5
TAI-WAN	-	-	16,1	2.160,8
TOTAL 20.09.8093020F	-	-	192,9	17.413,3
POSICION 20.09.8093090I				
ANDORRA	5,4	315,9	31,7	1.819,0
MALI	-	-	2,4	245,7
SENEGAL	-	-	1,1	101,4
GUINEA ECUAT.	-	-	8,0	901,9
EE. UU.	12,8	1.047,8	-	-
REP. DOMINICANA	-	-	1,4	84,2
LIBANO	0,2	51,0	-	-
BAHREIN	-	-	1,4	99,6
FILIPINAS	0,0	19,1	-	-
TOTAL 20.09.8093090I	18,4	1.433,9	45,8	3.251,9
POSICION 20.09.8099120H				
KUWAIT	-	-	4,8	637,0
TOTAL 20.09.8099120H	-	-	4,8	637,0
POSICION 20.09.8099910B				
PAISES BAJOS	5,8	5.959,9	-	-
EE. UU.	0,7	255,5	-	-
TOTAL 20.09.8099910B	6,5	6.215,5	-	-
POSICION 20.09.8099920A				
FRANCIA	7,4	484,5	0,7	84,5
R. F. ALEMANA	-	-	1,1	105,3
ANDORRA	-	-	1,7	105,6
TOTAL 20.09.8099920A	7,4	484,5	3,5	295,4

II.4. COMERCIO EXTERIOR POR PRODUCTOS

SECCION 04

PRODUCTOS / PAISES	IMPORTACIONES Toneladas	IMPORTACIONES Miles ptas.	EXPORTACIONES Toneladas	EXPORTACIONES Miles ptas.
POSICION 20.09.8099990D				
COLOMBIA	6,6	1.353,8	-	-
KUWAIT	-	-	1,0	130,0
NUEVA ZELANDA	2,0	841,0	-	-
TOTAL 20.09.8099990D	8,6	2.194,8	1,0	130,0
POSICION 20.09.9011000E				
ITALIA	-	-	1,6	236,1
TOTAL 20.09.9011000E	-	-	1,6	236,1
POSICION 20.09.9019000G				
KUWAIT	-	-	0,5	65,0
TOTAL 20.09.9019000G	-	-	0,5	65,0
POSICION 20.09.9029000E				
ITALIA	-	-	2,6	393,5
KUWAIT	-	-	1,4	191,1
TOTAL 20.09.9029000E	-	-	4,0	584,6
POSICION 20.09.9049000A				
ANDORRA	-	-	1,0	228,7
VENEZUELA	-	-	0,7	72,0
TOTAL 20.09.9049000A	-	-	1,7	300,7
POSICION 20.09.9051010E				
FRANCIA	-	-	6,2	535,1
DINAMARCA	-	-	0,1	5,7
ANDORRA	-	-	5,8	456,2
TOTAL 20.09.9051010E	-	-	12,1	997,0
POSICION 20.09.9051090G				
ANDORRA	-	-	1,1	67,0
TOTAL 20.09.9051090G	-	-	1,1	67,0
POSICION 20.09.9059010G				
FRANCIA	-	-	7,2	707,9
ANDORRA	-	-	4,2	426,4
TOTAL 20.09.9059010G	-	-	11,4	1.134,3
POSICION 20.09.9091019H				
ITALIA	-	-	1,6	236,1
TOTAL 20.09.9091019H	-	-	1,6	236,1
POSICION 20.09.9093090G				
ANDORRA	-	-	8,5	775,1
EE. UU.	-	-	10,1	949,4
TOTAL 20.09.9093090G	-	-	18,6	1.724,5
POSICION 20.09.9099010I				
ANDORRA	-	-	0,1	40,2
TOTAL 20.09.9099010I	-	-	0,1	40,2
POSICION 20.09.9099090A				
FRANCIA	-	-	0,9	60,0
ITALIA	-	-	56,7	6.180,8
PORTUGAL	-	-	33,3	3.970,8
ANDORRA	-	-	9,5	903,8
TOTAL 20.09.9099090A	-	-	100,4	11.115,4
TOTAL 20.09	1.436,2	318.901,0	5.470,2	511.228,2
TOTAL CAPITULO 20	**6.086,3**	**806.571,1**	**308.604,2**	**33.871.087,6**
CAPITULO 21: PREPARACIONES ALIMENTICIAS DIVERSAS				
PARTIDA 21.01				
POSICION 21.01.1011021E				
FRANCIA	0,9	567,4	-	-
TOTAL 21.01.1011021E	0,9	567,4	-	-
POSICION 21.01.3019000G				
ANDORRA	-	-	0,2	106,3
TOTAL 21.01.3019000G	-	-	0,2	106,3
POSICION 21.01.3099000J				
FRANCIA	0,0	22,3	-	-
TOTAL 21.01.3099000J	0,0	22,3	-	-
TOTAL 21.01	0,9	589,7	0,2	106,3
PARTIDA 21.02				
POSICION 21.02.2011000F				
CAMERUN	-	-	0,0	111,9
TOTAL 21.02.2011000F	-	-	0,0	111,9
POSICION 21.02.3000000G				
ARGELIA	-	-	0,3	202,5
TOTAL 21.02.3000000G	-	-	0,3	202,5
TOTAL 21.02	-	-	0,3	314,4
PARTIDA 21.03				
POSICION 21.03.1000900A				
FRANCIA	-	-	3,2	991,9
TOTAL 21.03.1000900A	-	-	3,2	991,9
POSICION 21.03.2000000H				
R. F. ALEMANA	-	-	5,4	606,7
ANDORRA	-	-	1,0	83,6
SENEGAL	-	-	0,2	36,0
ZAIRE	-	-	0,7	78,5
LIBANO	-	-	1,8	159,5
ISRAEL	-	-	1,8	203,5
NUEVA CELEDONIA	-	-	5,2	424,8
TOTAL 21.03.2000000H	-	-	16,0	1.592,7
POSICION 21.03.3090000G				
ANDORRA	-	-	0,0	9,6
TOTAL 21.03.3090000G	-	-	0,0	9,6
POSICION 21.03.9090190C				
FRANCIA	-	-	6,6	954,0
REINO UNIDO	8,0	5.226,2	-	-
SUIZA	-	-	0,0	61,0
TOTAL 21.03.9090190C	8,0	5.226,2	6,7	1.015,0
POSICION 21.03.9090920C				
CANADA	-	-	9,1	223,2
TOTAL 21.03.9090920C	-	-	9,1	223,2
POSICION 21.03.9090990F				
FRANCIA	-	-	5,5	1.720,0
R. F. ALEMANA	-	-	0,1	82,7
PORTUGAL	-	-	1,0	805,2
SUIZA	-	-	0,5	216,3
EE. UU.	-	-	10,8	868,6
MEXICO	-	-	0,0	581,3
VENEZUELA	-	-	4,2	8.216,9
LIBANO	1,0	452,9	-	-
TOTAL 21.03.9090990F	1,0	452,9	22,1	12.491,0
TOTAL 21.03	9,0	5.679,1	57,1	16.323,4
PARTIDA 21.04				
POSICION 21.04.1000010H				
ANDORRA	-	-	0,4	46,8
TOTAL 21.04.1000010H	-	-	0,4	46,8
POSICION 21.04.1000090J				
ANDORRA	-	-	1,7	315,0
LIBANO	0,3	84,1	-	-
TOTAL 21.04.1000090J	0,3	84,1	1,7	315,0
POSICION 21.04.2000000G				
R. F. ALEMANA	-	-	0,6	77,5
PORTUGAL	-	-	20,8	5.188,4
ANDORRA	-	-	2,9	942,5
TOTAL 21.04.2000000G	-	-	24,3	6.208,4

II.4. COMERCIO EXTERIOR POR PRODUCTOS

SECCION 04

PRODUCTOS	IMPORTACIONES		EXPORTACIONES	
PAISES	Toneladas	Miles ptas.	Toneladas	Miles ptas.
TOTAL 21.04	0,3	84,1	26,4	6.570,2
PARTIDA 21.05				
POSICION 21.05.0010990J				
PORTUGAL	-	-	1,3	1.420,0
TOTAL 21.05.0010990J	-	-	1,3	1.420,0
POSICION 21.05.0099990D				
PORTUGAL	-	-	1,5	1.300,7
TOTAL 21.05.0099990D	-	-	1,5	1.300,7
TOTAL 21.05	-	-	2,8	2.720,7
PARTIDA 21.06				
POSICION 21.06.9010000H				
SUIZA	0,7	335,6	-	-
TOTAL 21.06.9010000H	0,7	335,6	-	-
POSICION 21.06.9059000J				
PORTUGAL	-	-	1,4	1.391,3
TOTAL 21.06.9059000J	-	-	1,4	1.391,3
POSICION 21.06.9091190I				
PORTUGAL	-	-	0,4	321,5
TOTAL 21.06.9091190I	-	-	0,4	321,5
POSICION 21.06.9091920I				
BRASIL	14,9	4.765,3	-	-
TOTAL 21.06.9091920I	14,9	4.765,3	-	-
POSICION 21.06.9091990B				
R. F. ALEMANA	0,1	74,7	-	-
EE. UU.	0,4	280,1	-	-
TOTAL 21.06.9091990B	0,5	354,8	-	-
POSICION 21.06.9099029A				
PORTUGAL	-	-	0,3	79,5
TOTAL 21.06.9099029A	-	-	0,3	79,5
POSICION 21.06.9099090C				
ITALIA	-	-	0,0	0,8
PORTUGAL	-	-	13,4	5.513,9
TOTAL 21.06.9099090C	-	-	13,4	5.514,6
TOTAL 21.06	16,1	5.455,7	15,6	7.306,9
TOTAL CAPITULO 21	**26,3**	**11.808,6**	**102,4**	**33.341,9**
CAPITULO 22: BEBIDAS, LIQUIDOS ALCOHOLICOS Y VINAGRE				
PARTIDA 22.01				
POSICION 22.01.1000000A				
PORTUGAL	13,8	124,7	-	-
TOTAL 22.01.1000000A	13,8	124,7	-	-
POSICION 22.01.9000000D				
ANDORRA	355,9	6.152,5	-	-
TOTAL 22.01.9000000D	355,9	6.152,5	-	-
TOTAL 22.01	369,6	6.277,3	-	-
PARTIDA 22.02				
POSICION 22.02.1000100H				
REINO UNIDO	-	-	150,6	14.695,2
GIBRALTAR	-	-	7,2	727,2
CHECOSLOVAQUIA	-	-	21,9	1.954,0
TOTAL 22.02.1000100H	-	-	179,7	17.376,4
POSICION 22.02.1000900A				
LIBANO	0,1	25,9	-	-
TOTAL 22.02.1000900A	0,1	25,9	-	-

PRODUCTOS	IMPORTACIONES		EXPORTACIONES	
PAISES	Toneladas	Miles ptas.	Toneladas	Miles ptas.
POSICION 22.02.9010110H				
FRANCIA	-	-	160,2	13.578,1
PAISES BAJOS	-	-	12,5	1.769,0
ITALIA	-	-	119,3	16.370,9
ANDORRA	-	-	0,1	35,3
TOTAL 22.02.9010110H	-	-	292,2	31.753,2
POSICION 22.02.9010990C				
BELGICA Y LUXEM.	-	-	0,2	21,0
R. F. ALEMANA	-	-	3,2	346,5
TOTAL 22.02.9010990C	-	-	3,3	367,5
TOTAL 22.02	0,1	25,9	475,2	49.497,2
PARTIDA 22.03				
POSICION 22.03.0010000I				
BELGICA Y LUXEM.	31,7	2.652,8	-	-
R. F. ALEMANA	1,4	117,8	-	-
TOTAL 22.03.0010000I	33,1	2.770,6	-	-
POSICION 22.03.0090000B				
BELGICA Y LUXEM.	33,5	5.228,9	-	-
PAISES BAJOS	146,4	10.626,3	-	-
PER. P. BUQ. Y AREON.	-	-	3,2	297,0
TOTAL 22.03.0090000B	179,8	15.855,2	3,2	297,0
TOTAL 22.03	213,0	18.625,8	3,2	297,0
PARTIDA 22.04				
POSICION 22.04.1011100C				
FRANCIA	1,5	741,3	-	-
TOTAL 22.04.1011100C	1,5	741,3	-	-
POSICION 22.04.1019100E				
PER. P. BUQ. Y AREON.	-	-	1,8	813,4
TOTAL 22.04.1019100E	-	-	1,8	813,4
POSICION 22.04.2121190I				
R. F. ALEMANA	-	-	8,3	2.979,0
TOTAL 22.04.2121190I	-	-	8,3	2.979,0
POSICION 22.04.2121390E				
FRANCIA	-	-	7,7	1.023,3
BELGICA Y LUXEM.	-	-	18,1	2.242,5
PAISES BAJOS	-	-	1,9	219,2
R. F. ALEMANA	2,4	195,2	87,5	7.833,1
REINO UNIDO	-	-	0,8	112,0
SUIZA	-	-	12,8	1.561,4
ANDORRA	-	-	8,6	756,0
GHANA	-	-	1,6	230,6
EE. UU.	-	-	3,6	206,0
CANADA	-	-	6,8	841,5
GUATEMALA	-	-	0,7	69,6
REP. DOMINICANA	-	-	0,6	29,3
FILIPINAS	-	-	4,5	441,6
HONG-KONG	-	-	0,5	33,7
NUEVA CELEDONIA	-	-	0,2	24,0
TOTAL 22.04.2121390E	2,4	195,2	155,8	15.624,0
POSICION 22.04.2121490C				
R. F. ALEMANA	-	-	28,5	2.682,8
TOTAL 22.04.2121490C	-	-	28,5	2.682,8
POSICION 22.04.2121990B				
FRANCIA	0,5	105,8	-	-
R. F. ALEMANA	-	-	0,9	140,5
ANDORRA	-	-	0,5	57,6
POLONIA	-	-	1,0	139,0
GHANA	-	-	0,7	113,3
TOTAL 22.04.2121990B	0,5	105,8	3,1	450,4
POSICION 22.04.2123010G				
FRANCIA	-	-	4,8	812,9
TOTAL 22.04.2123010G	-	-	4,8	812,9

II.4. COMERCIO EXTERIOR POR PRODUCTOS

SECCION 04

PRODUCTOS / PAISES	IMPORTACIONES Toneladas	IMPORTACIONES Miles ptas.	EXPORTACIONES Toneladas	EXPORTACIONES Miles ptas.
POSICION 22.04.2123190G				
R. F. ALEMANA	-	-	14,8	3.519,8
SUECIA	-	-	0,9	281,6
PER. P. BUQ. Y AREON.	-	-	2,1	836,0
TOTAL 22.04.2123190G	-	-	17,8	4.637,4
POSICION 22.04.2123290E				
R. F. ALEMANA	-	-	25,2	1.952,4
HONG-KONG	-	-	1,3	147,5
TOTAL 22.04.2123290E	-	-	26,5	2.099,9
POSICION 22.04.2123390C				
FRANCIA	-	-	112,6	12.614,6
BELGICA Y LUXEM.	-	-	55,1	6.503,8
PAISES BAJOS	-	-	89,2	10.431,0
R. F. ALEMANA	4,8	380,8	215,1	17.848,7
REINO UNIDO	-	-	227,2	17.165,1
DINAMARCA	-	-	58,5	9.297,5
GRECIA	-	-	0,9	229,6
NORUEGA	-	-	1,7	324,0
SUIZA	-	-	40,2	2.680,5
ANDORRA	-	-	28,0	2.620,8
TURQUIA	-	-	1,5	185,4
KENYA	-	-	8,5	634,2
EE. UU.	-	-	14,0	1.399,0
CANADA	-	-	1,4	180,0
GUATEMALA	-	-	2,0	209,0
REP. DOMINICANA	-	-	0,7	35,2
MARTINICA	-	-	0,5	52,1
FILIPINAS	-	-	6,3	618,3
AUSTRALIA	-	-	2,1	272,0
NUEVA CELEDONIA	-	-	0,6	60,0
TOTAL 22.04.2123390C	4,8	380,8	866,2	83.360,8
POSICION 22.04.2123490A				
R. F. ALEMANA	-	-	63,0	5.748,2
TOTAL 22.04.2123490A	-	-	63,0	5.748,2
POSICION 22.04.2123590H				
FRANCIA	-	-	9,8	962,9
TOTAL 22.04.2123590H	-	-	9,8	962,9
POSICION 22.04.2123990J				
FRANCIA	5,8	1.680,3	-	-
BELGICA Y LUXEM.	-	-	0,3	60,5
PAISES BAJOS	-	-	13,5	2.618,3
R. F. ALEMANA	-	-	9,5	1.858,2
REINO UNIDO	-	-	17,2	2.452,0
ANDORRA	-	-	3,2	345,6
POLONIA	-	-	4,0	555,8
GHANA	-	-	0,1	19,8
TOTAL 22.04.2123990J	5,8	1.680,3	47,9	7.910,3
POSICION 22.04.2125010E				
R. F. ALEMANA	-	-	32,3	3.030,6
DINAMARCA	-	-	0,0	0,8
ANDORRA	-	-	4,2	255,9
TURQUIA	-	-	1,5	68,4
SENEGAL	-	-	4,8	244,8
TOGO	-	-	1,3	66,5
KENYA	-	-	1,0	100,8
TOTAL 22.04.2125010E	-	-	45,2	3.767,7
POSICION 22.04.2125030C				
FRANCIA	-	-	0,5	69,0
TOTAL 22.04.2125030C	-	-	0,5	69,0
POSICION 22.04.2125099H				
R. F. ALEMANA	-	-	4,5	909,9
SENEGAL	-	-	19,2	1.017,6
TOTAL 22.04.2125099H	-	-	23,7	1.927,5
POSICION 22.04.2125192A				
FRANCIA	-	-	11,0	1.612,7
PAISES BAJOS	-	-	1,5	145,9
R. F. ALEMANA	-	-	4,8	324,7
REINO UNIDO	-	-	39,5	5.800,7
ANDORRA	-	-	18,2	1.056,6
MALI	-	-	4,9	289,9
SENEGAL	-	-	68,4	3.352,5
TOGO	-	-	26,8	1.373,4
BENIN	-	-	1,2	63,4
NIGERIA	-	-	10,5	884,5
EE. UU.	-	-	10,8	1.771,5
CANADA	-	-	808,6	28.152,6
GUATEMALA	-	-	1,8	127,1
COSTA RICA	-	-	11,7	853,1
REP. DOMINICANA	-	-	5,4	839,1
JAPON	-	-	9,7	1.596,7
NUEVA CELEDONIA	-	-	5,0	241,1
POLINESIA FRANCESA	-	-	0,2	12,4
PER. P. BUQ. Y AREON.	-	-	5,0	256,5
MERC. ORIG., DEST. IND.	-	-	13,9	757,7
TOTAL 22.04.2125192A	-	-	1.058,9	49.512,0
POSICION 22.04.2125292G				
MERC. ORIG., DEST. IND.	-	-	1,7	95,8
TOTAL 22.04.2125292G	-	-	1,7	95,8
POSICION 22.04.2125292I				
MERC. ORIG., DEST. IND.	-	-	0,8	47,9
TOTAL 22.04.2125292I	-	-	0,8	47,9
POSICION 22.04.2125392G				
FRANCIA	0,1	2,2	-	-
MERC. ORIG., DEST. IND.	-	-	1,7	87,4
TOTAL 22.04.2125392G	0,1	2,2	1,7	87,4
POSICION 22.04.2129010A				
FRANCIA	-	-	70,2	8.666,2
BELGICA Y LUXEM.	-	-	14,3	1.241,9
R. F. ALEMANA	-	-	87,4	7.844,4
DINAMARCA	-	-	2,4	205,7
AUSTRIA	-	-	9,0	978,3
ANDORRA	-	-	40,7	2.866,9
SENEGAL	-	-	20,4	918,0
GAMBIA	-	-	1,2	297,0
NIGERIA	-	-	1,9	206,8
GUINEA ECUAT.	-	-	18,0	1.242,0
COSTA RICA	-	-	10,7	746,7
REP. DOMINICANA	-	-	4,0	614,0
TOTAL 22.04.2129010A	-	-	280,2	25.827,8
POSICION 22.04.2129095B				
FRANCIA	-	-	0,0	0,1
PAISES BAJOS	-	-	0,0	0,5
DINAMARCA	-	-	0,0	0,2
TOTAL 22.04.2129095B	-	-	0,0	0,7
POSICION 22.04.2129099D				
BELGICA Y LUXEM.	-	-	0,0	0,3
DINAMARCA	-	-	0,0	1,2
AUSTRIA	-	-	18,0	2.197,1
EE. UU.	-	-	46,1	3.360,9
TOTAL 22.04.2129099D	-	-	64,1	5.559,5
POSICION 22.04.2129196H				
FRANCIA	-	-	15,3	2.058,3
PAISES BAJOS	-	-	4,3	434,8
R. F. ALEMANA	-	-	2,5	291,0
REINO UNIDO	-	-	31,8	4.587,2
DINAMARCA	-	-	3,4	217,8
ANDORRA	-	-	95,4	5.625,1
MALI	-	-	44,3	2.609,3
NIGER	-	-	3,6	217,2
SENEGAL	-	-	665,9	36.501,8
GAMBIA	-	-	0,7	21,6
COSTA DE MARFIL	-	-	19,2	942,8
TOGO	-	-	220,1	10.942,7
BENIN	-	-	30,7	1.945,8
NIGERIA	-	-	158,0	7.547,3
CAMERUN	-	-	91,6	6.453,7
GUINEA ECUAT.	-	-	4.500,6	226.938,6
CONGO	-	-	0,0	0,6
ANGOLA	-	-	2.275,7	159.823,1
EE. UU.	-	-	7,2	1.181,0
GUATEMALA	-	-	0,2	665,2
COSTA RICA	-	-	4,5	366,0
REP. DOMINICANA	-	-	0,9	105,1

II.4. COMERCIO EXTERIOR POR PRODUCTOS

SECCION 04

PRODUCTOS / PAISES	IMPORTACIONES Toneladas	IMPORTACIONES Miles ptas.	EXPORTACIONES Toneladas	EXPORTACIONES Miles ptas.
JAPON	-	-	9,4	1.525,0
NUEVA CELEDONIA	-	-	73,0	4.660,7
POLINESIA FRANCESA	-	-	1,7	131,3
PER. P. BUQ. Y AREON.	-	-	42,0	2.054,4
MERC. ORIG., DEST. IND.	-	-	115,2	6.236,9
TOTAL 22.04.2129196H	-	-	8.417,1	484.084,1
POSICION 22.04.2129296F				
FRANCIA	-	-	50,1	5.938,8
TOTAL 22.04.2129296F	-	-	50,1	5.938,8
POSICION 22.04.2129396D				
FRANCIA	0,1	5,7	3,6	552,0
TOTAL 22.04.2129396D	0,1	5,7	3,6	552,0
POSICION 22.04.2131290E				
FRANCIA	-	-	0,2	25,0
TOTAL 22.04.2131290E	-	-	0,2	25,0
POSICION 22.04.2131390C				
FRANCIA	-	-	6,4	103,1
BELGICA Y LUXEM.	-	-	15,2	2.485,3
R. F. ALEMANA	-	-	1,2	191,0
DINAMARCA	-	-	0,5	78,6
TOTAL 22.04.2131390C	-	-	23,3	2.857,9
POSICION 22.04.2131490A				
R. F. ALEMANA	-	-	5,6	441,5
TOTAL 22.04.2131490A	-	-	5,6	441,5
POSICION 22.04.2131990J				
FRANCIA	0,3	85,2	-	-
TOTAL 22.04.2131990J	0,3	85,2	-	-
POSICION 22.04.2133390A				
BELGICA Y LUXEM.	-	-	6,7	996,6
PAISES BAJOS	-	-	3,3	741,1
DINAMARCA	-	-	12,5	2.099,5
SUIZA	-	-	267,4	2.237,7
JAPON	-	-	0,5	150,0
TOTAL 22.04.2133390A	-	-	290,3	6.224,9
POSICION 22.04.2133490I				
R. F. ALEMANA	-	-	11,2	882,9
TOTAL 22.04.2133490I	-	-	11,2	882,9
POSICION 22.04.2133990H				
FRANCIA	0,3	65,4	4,2	679,2
TOTAL 22.04.2133990H	0,3	65,4	4,2	679,2
POSICION 22.04.2135010C				
FRANCIA	-	-	1,2	293,0
TOTAL 22.04.2135010C	-	-	1,2	293,0
POSICION 22.04.2135193G				
CANADA	-	-	0,2	32,8
REP. DOMINICANA	-	-	2,3	253,5
TOTAL 22.04.2135193G	-	-	2,4	286,2
POSICION 22.04.2139020H				
R. F. ALEMANA	-	-	2,4	710,4
GUINEA ECUAT.	-	-	162,0	9.397,5
CANADA	-	-	0,7	110,9
PER. P. BUQ. Y AREON.	-	-	21,1	1.173,2
TOTAL 22.04.2139020H	-	-	186,2	11.391,9
POSICION 22.04.2139196F				
ANDORRA	-	-	0,2	18,2
SENEGAL	-	-	17,6	1.533,3
GUINEA ECUAT.	-	-	324,0	19.440,0
HONG-KONG	-	-	0,1	13,9
PER. P. BUQ. Y AREON.	-	-	6,7	342,7
TOTAL 22.04.2139196F	-	-	348,6	21.348,1
POSICION 22.04.2139296D				
FRANCIA	-	-	12,5	1.490,0
TOTAL 22.04.2139296D	-	-	12,5	1.490,0
POSICION 22.04.2141910F				
PER. P. BUQ. Y AREON.	-	-	0,2	91,9
TOTAL 22.04.2141910F	-	-	0,2	91,9
POSICION 22.04.2149329A				
FRANCIA	-	-	2,3	408,6
TOTAL 22.04.2149329A	-	-	2,3	408,6
POSICION 22.04.2149429I				
FRANCIA	0,0	2,5	-	-
TOTAL 22.04.2149429I	0,0	2,5	-	-
POSICION 22.04.2149629D				
TAI-WAN	-	-	88,4	11.563,5
TOTAL 22.04.2149629D	-	-	88,4	11.563,5
POSICION 22.04.2151910C				
MERC. ORIG., DEST. IND.	-	-	6,0	1.675,0
TOTAL 22.04.2151910C	-	-	6,0	1.675,0
POSICION 22.04.2921300F				
FRANCIA	-	-	5,0	375,0
BELGICA Y LUXEM.	-	-	10,5	1.129,5
PAISES BAJOS	-	-	18,3	1.333,0
R. F. ALEMANA	-	-	228,0	19.602,7
REINO UNIDO	-	-	20,3	844,4
PER. P. BUQ. Y AREON.	-	-	3,4	171,4
TOTAL 22.04.2921300F	-	-	285,4	23.456,0
POSICION 22.04.2921400D				
R. F. ALEMANA	-	-	37,4	2.871,1
DINAMARCA	-	-	15,5	548,7
TOTAL 22.04.2921400D	-	-	52,9	3.419,8
POSICION 22.04.2923100H				
SUIZA	-	-	25,3	5.388,0
TOTAL 22.04.2923100H	-	-	25,3	5.388,0
POSICION 22.04.2923200F				
R. F. ALEMANA	-	-	2,3	313,0
TOTAL 22.04.2923200F	-	-	2,3	313,0
POSICION 22.04.2923300D				
FRANCIA	-	-	342,3	18.503,1
BELGICA Y LUXEM.	-	-	213,4	16.833,8
PAISES BAJOS	-	-	80,4	5.939,4
R. F. ALEMANA	-	-	740,6	62.680,8
REINO UNIDO	-	-	40,0	1.800,9
DINAMARCA	-	-	144,8	6.696,5
SUIZA	-	-	10.079,7	397.247,7
AUSTRIA	-	-	29,9	1.184,4
GUADALUPE	-	-	2,4	236,0
GUYANA FRANCESA	-	-	2,4	236,0
TOTAL 22.04.2923300D	-	-	11.675,9	511.358,5
POSICION 22.04.2923400B				
R. F. ALEMANA	-	-	93,2	7.140,5
TOTAL 22.04.2923400B	-	-	93,2	7.140,5
POSICION 22.04.2923500I				
FRANCIA	-	-	26,0	1.597,0
SUIZA	-	-	47,7	6.359,1
TOTAL 22.04.2923500I	-	-	73,7	7.956,1
POSICION 22.04.2923900A				
FRANCIA	-	-	25,8	895,8
R. F. ALEMANA	-	-	3,8	554,4
SUIZA	-	-	140,9	5.543,9
AUSTRIA	-	-	526,2	19.553,2
TOTAL 22.04.2923900A	-	-	696,8	26.547,2

II.4. COMERCIO EXTERIOR POR PRODUCTOS

SECCION 04

PRODUCTOS	IMPORTACIONES		EXPORTACIONES	
PAISES	Toneladas	Miles ptas.	Toneladas	Miles ptas.
POSICION 22.04.2925191E				
PAISES BAJOS	-	-	1,1	93,5
R. F. ALEMANA	-	-	6,4	486,2
HUNGRIA	-	-	504,3	10.982,9
ZAIRE	-	-	1,8	124,3
CANADA	-	-	461,7	16.900,2
TOTAL 22.04.2925191E	-	-	975,3	28.587,0
POSICION 22.04.2929010C				
BENIN	-	-	14,8	666,0
TOTAL 22.04.2929010C	-	-	14,8	666,0
POSICION 22.04.2929099F				
PAISES BAJOS	-	-	1,0	233,6
TOTAL 22.04.2929099F	-	-	1,0	233,6
POSICION 22.04.2929191A				
FRANCIA	-	-	25,0	1.335,0
PAISES BAJOS	-	-	89,5	3.555,7
R. F. ALEMANA	-	-	38,9	3.018,2
NORUEGA	-	-	696,5	17.610,0
AUSTRIA	-	-	200,8	29.128,4
ANDORRA	-	-	148,5	3.415,0
NIGER	-	-	44,1	2.014,5
TCHAD	-	-	14,8	658,6
TOGO	-	-	48,8	2.687,2
BENIN	-	-	59,4	3.316,1
CAMERUN	-	-	962,2	46.635,8
GUINEA ECUAT.	-	-	118,4	5.229,6
CONGO	-	-	15,5	759,5
ZAIRE	-	-	3,3	230,8
POLINESIA FRANCESA	-	-	1,5	280,1
TOTAL 22.04.2929191A	-	-	2.467,2	119.874,5
POSICION 22.04.2931300D				
BELGICA Y LUXEM.	-	-	2,5	205,0
TOTAL 22.04.2931300D	-	-	2,5	205,0
POSICION 22.04.2933300B				
FRANCIA	-	-	3,8	576,4
SUIZA	-	-	210,0	11.861,3
TOTAL 22.04.2933300B	-	-	213,8	12.437,6
POSICION 22.04.2933900I				
SUIZA	-	-	27,0	1.434,6
TOTAL 22.04.2933900I	-	-	27,0	1.434,6
POSICION 22.04.2939192G				
AUSTRIA	-	-	26,0	1.390,0
CONGO	-	-	1.092,2	36.369,9
TOTAL 22.04.2939192G	-	-	1.118,2	37.759,9
POSICION 22.04.3010000B				
FRANCIA	-	-	136,1	4.070,0
GIBRALTAR	-	-	18,4	858,1
CANADA	-	-	458,1	15.508,0
TAI-WAN	-	-	18,0	1.565,5
TOTAL 22.04.3010000B	-	-	630,6	22.001,6
POSICION 22.04.3091090E				
TAI-WAN	-	-	36,0	4.131,9
TOTAL 22.04.3091090E	-	-	36,0	4.131,9
POSICION 22.04.3099190E				
NIGERIA	-	-	0,5	57,0
TOTAL 22.04.3099190E	-	-	0,5	57,0
POSICION 22.04.3099910F				
PAISES BAJOS	-	-	25,3	1.499,5
TOTAL 22.04.3099910F	-	-	25,3	1.499,5
POSICION 22.04.3099990H				
BELGICA Y LUXEM.	-	-	2,9	222,3
DINAMARCA	-	-	0,0	4,0
ANDORRA	-	-	2,5	177,7
MARTINICA	-	-	8,6	1.497,6
JAPON	-	-	8,6	1.481,3
TAI-WAN	-	-	768,2	59.316,4
POLINESIA FRANCESA	-	-	0,3	131,0
TOTAL 22.04.3099990H	-	-	791,2	62.830,3
TOTAL 22.04	15,7	3.264,5	31.372,3	1.642.509,6
PARTIDA 22.05				
POSICION 22.05.1010100C				
FRANCIA	-	-	18,6	1.903,6
BELGICA Y LUXEM.	-	-	0,2	45,8
ITALIA	-	-	11,7	1.584,8
REINO UNIDO	-	-	0,1	5,8
SENEGAL	-	-	0,6	45,0
GHANA	-	-	1,0	184,4
BENIN	-	-	4,5	312,0
TOTAL 22.05.1010100C	-	-	36,7	4.081,3
POSICION 22.05.1010900F				
FRANCIA	-	-	126,5	11.226,9
PAISES BAJOS	-	-	5,3	587,8
R. F. ALEMANA	-	-	80,5	5.072,6
REINO UNIDO	-	-	21,0	1.680,0
DINAMARCA	-	-	0,6	64,4
PORTUGAL	-	-	21,0	1.428,0
SUECIA	-	-	87,4	6.797,7
ANDORRA	-	-	6,7	467,7
POLONIA	-	-	55,4	5.134,1
BENIN	-	-	2,1	151,6
NIGERIA	-	-	0,3	28,5
GUINEA ECUAT.	-	-	10,8	810,7
EE. UU.	-	-	129,3	6.615,2
REP. DOMINICANA	-	-	0,2	8,8
HONG-KONG	-	-	0,7	46,3
TOTAL 22.05.1010900F	-	-	547,6	40.120,2
POSICION 22.05.9010900I				
FRANCIA	-	-	25,9	915,6
PAISES BAJOS	-	-	5,4	320,4
R. F. ALEMANA	-	-	656,3	24.271,3
EE. UU.	-	-	196,0	16.532,9
TOTAL 22.05.9010900I	-	-	883,7	42.040,2
TOTAL 22.05	-	-	1.468,0	86.241,7
PARTIDA 22.07				
POSICION 22.07.1000110B				
EE. UU.	-	-	110,9	5.553,0
ANT. NEERLANDESAS	-	-	0,5	26,7
AUSTRALIA	-	-	0,3	40,5
TOTAL 22.07.1000110B	-	-	111,7	5.620,2
TOTAL 22.07	-	-	111,7	5.620,2
PARTIDA 22.08				
POSICION 22.08.1090000E				
IRLANDA	55,1	43.813,6	0,6	150,0
SUIZA	-	-	1,1	1.124,5
TOTAL 22.08.1090000E	55,1	43.813,6	1,7	1.274,5
POSICION 22.08.2010000J				
PER. P. BUQ. Y AREON.	-	-	1,1	638,9
TOTAL 22.08.2010000J	-	-	1,1	638,9
POSICION 22.08.3011000G				
EE. UU.	3,8	2.885,5	-	-
TOTAL 22.08.3011000G	3,8	2.885,5	-	-
POSICION 22.08.3091000J				
PAISES BAJOS	5,8	3.390,0	-	-
REINO UNIDO	68,7	55.350,6	-	-
TOTAL 22.08.3091000J	74,5	58.740,6	-	-
POSICION 22.08.3099900C				
REINO UNIDO	1,4	1.035,0	-	-
TOTAL 22.08.3099900C	1,4	1.035,0	-	-

II.4. COMERCIO EXTERIOR POR PRODUCTOS

SECCION 04

PRODUCTOS	IMPORTACIONES		EXPORTACIONES	
PAISES	Toneladas	Miles ptas.	Toneladas	Miles ptas.
POSICION 22.08.4010000F				
R. F. ALEMANA	-	-	2,6	996,3
JAMAICA	1,1	468,8	-	-
PER. P. BUQ. Y AREON.	-	-	0,3	102,4
TOTAL 22.08.4010000F	1,1	468,8	2,9	1.098,7
POSICION 22.08.5091000E				
R. F. ALEMANA	-	-	0,7	468,5
REINO UNIDO	0,9	500,0	-	-
SUECIA	-	-	0,5	67,5
ANDORRA	-	-	0,1	26,3
PARAGUAY	-	-	1,3	157,9
TOTAL 22.08.5091000E	0,9	500,0	2,6	720,1
POSICION 22.08.9031000J				
UNION SOVIETICA	0,3	116,5	-	-
TOTAL 22.08.9031000J	0,3	116,5	-	-
POSICION 22.08.9053099E				
FRANCIA	2,6	5.158,8	-	-
R. F. ALEMANA	-	-	20,9	13.266,5
TOTAL 22.08.9053099E	2,6	5.158,8	20,9	13.266,5
POSICION 22.08.9055110H				
FRANCIA	-	-	2,1	1.029,4
BELGICA Y LUXEM.	-	-	6,3	1.840,9
PAISES BAJOS	-	-	28,9	9.320,5
R. F. ALEMANA	-	-	80,7	24.372,1
ITALIA	-	-	1,6	456,3
REINO UNIDO	11,5	3.610,5	4,9	3.614,2
GRECIA	-	-	3,2	1.069,4
PORTUGAL	-	-	23,1	8.730,8
SUECIA	-	-	12,2	4.353,7
ANDORRA	-	-	39,0	21.534,0
GIBRALTAR	-	-	1,0	344,7
EE. UU.	-	-	831,2	308.403,0
MEXICO	-	-	86,1	40.332,7
ANT. NEERLANDESAS	-	-	3,5	1.264,6
VENEZUELA	-	-	1,2	410,5
ECUADOR	-	-	6,6	2.862,0
BRASIL	-	-	14,9	3.832,0
PARAGUAY	-	-	41,5	10.679,6
CHIPRE	-	-	1,0	363,6
AUSTRALIA	-	-	5,0	1.587,3
MERC. F. ARM. EN CEE	-	-	0,8	430,8
MERC. ORIG. DEST. IND.	-	-	60,8	18.643,3
TOTAL 22.08.9055110H	11,5	3.610,5	1.255,7	465.475,7
POSICION 22.08.9055190J				
FRANCIA	-	-	2,4	916,3
R. F. ALEMANA	-	-	26,5	8.238,9
SUECIA	-	-	9,7	3.148,8
TOTAL 22.08.9055190J	-	-	38,6	12.304,1
POSICION 22.08.9055990C				
R. F. ALEMANA	-	-	10,0	1.750,3
TOTAL 22.08.9055990C	-	-	10,0	1.750,3
POSICION 22.08.9059010F				
PAISES BAJOS	1,4	1.108,8	-	-
REINO UNIDO	3,4	3.400,0	-	-
IRLANDA	2,8	2.740,8	-	-
TOTAL 22.08.9059010F	7,6	7.249,6	-	-
POSICION 22.08.9059090H				
PAISES BAJOS	0,7	1.350,0	-	-
ANDORRA	-	-	0,1	64,1
POLONIA	-	-	10,1	1.606,2
TOTAL 22.08.9059090H	0,7	1.350,0	10,2	1.670,2
POSICION 22.08.9079110J				
MALTA	-	-	1,7	99,4
TOTAL 22.08.9079110J	-	-	1,7	99,4
POSICION 22.08.9079990E				
ANT. NEERLANDESAS	-	-	0,5	137,0
TOTAL 22.08.9079990E	-	-	0,5	137,0
POSICION 22.08.9091090H				
R. F. ALEMANA	-	-	1,5	487,5
TOTAL 22.08.9091090H	-	-	1,5	487,5
TOTAL 22.08	159,5	124.928,7	1.347,5	498.923,0
PARTIDA 22.09				
POSICION 22.09.0011000B				
BELGICA Y LUXEM.	-	-	1,5	114,0
R. F. ALEMANA	-	-	5,0	271,0
SUECIA	-	-	25,1	1.134,6
SUIZA	-	-	1,5	87,8
ANDORRA	-	-	6,0	269,1
TOTAL 22.09.0011000B	-	-	39,1	1.876,5
POSICION 22.09.0019000D				
SUECIA	-	-	13,6	996,6
TOTAL 22.09.0019000D	-	-	13,6	996,6
POSICION 22.09.0099000G				
FRANCIA	64,0	916,0	-	-
TOTAL 22.09.0099000G	64,0	916,0	-	-
TOTAL 22.09	64,0	916,0	52,7	2.873,1
TOTAL CAPITULO 22	**821,8**	**154.038,1**	**34.830,5**	**2.285.961,7**
CAPITULO 23: RESIDUOS Y DESPERDICIOS DE LAS INDUSTRIAS ALIMENTARIAS, ALIMENTOS PREPARADOS PARA ANIMALES				
PARTIDA 23.01				
POSICION 23.01.2000000H				
PAISES BAJOS	-	-	0,1	239,1
TOTAL 23.01.2000000H	-	-	0,1	239,1
TOTAL 23.01	-	-	0,1	239,1
PARTIDA 23.03				
POSICION 23.03.1019000G				
EE. UU.	497,9	9.409,1	-	-
TOTAL 23.03.1019000G	497,9	9.409,1	-	-
POSICION 23.03.1090000I				
EE. UU.	400,0	8.097,5	-	-
TOTAL 23.03.1090000I	400,0	8.097,5	-	-
POSICION 23.03.3000000D				
FRANCIA	-	-	25,7	6.528,3
TOTAL 23.03.3000000D	-	-	25,7	6.528,3
TOTAL 23.03	897,9	17.506,6	25,7	6.528,3
PARTIDA 23.04				
POSICION 23.04.0000000I				
EE. UU.	16.993,3	473.965,2	-	-
BRASIL	46.710,5	1.612.292,5	-	-
INDIA	10.957,4	378.605,6	-	-
CHINA	10.189,0	370.605,5	-	-
TOTAL 23.04.0000000I	84.850,3	2.835.468,8	-	-
TOTAL 23.04	84.850,3	2.835.468,8	-	-
PARTIDA 23.06				
POSICION 23.06.4000000I				
ITALIA	1.640,8	35.627,8	-	-
REINO UNIDO	3.444,9	74.308,1	-	-
TOTAL 23.06.4000000I	5.085,7	109.935,9	-	-
POSICION 23.06.9099000J				
DINAMARCA	-	-	133,5	9.024,9
CHILE	-	-	13,3	773,9
TOTAL 23.06.9099000J	-	-	146,8	9.798,8

II.4. COMERCIO EXTERIOR POR PRODUCTOS

SECCION 04

PRODUCTOS	IMPORTACIONES		EXPORTACIONES	
PAISES	Toneladas	Miles ptas.	Toneladas	Miles ptas.
TOTAL 23.06	5.085,7	109.935,9	146,8	9.798,8
PARTIDA 23.08				
POSICION 23.08.9019000E				
FRANCIA	-	-	20,2	1.507,8
R. F. ALEMANA	-	-	559,7	41.110,3
DINAMARCA	-	-	572,9	40.398,9
TOTAL 23.08.9019000E	-	-	1.152,8	83.017,1
POSICION 23.08.9030000J				
REINO UNIDO	-	-	650,9	48.817,5
TOTAL 23.08.9030000J	-	-	650,9	48.817,5
POSICION 23.08.9090000G				
ISRAEL	-	-	16,4	574,0
TOTAL 23.08.9090000G ...	-	-	16,4	574,0
TOTAL 23.08	-	-	1.820,1	132.408,6
PARTIDA 23.09				
POSICION 23.09.9035000D				
FRANCIA	34,5	6.276,1	-	-
TOTAL 23.09.9035000D ...	34,5	6.276,1	-	-
POSICION 23.09.9039000J				
PAISES BAJOS	72,0	12.507,3	-	-
TOTAL 23.09.9039000J	72,0	12.507,3	-	-
POSICION 23.09.9070000J				
FRANCIA	96,0	7.370,2	-	-
TOTAL 23.09.9070000J	96,0	7.370,2	-	-
TOTAL 23.09	202,5	26.153,6	-	-
TOTAL CAPITULO 23.....	**91.036,3**	**2.989.065,0**	**1.992,7**	**148.974,7**
CAPITULO 24: TABACOS Y SUCEDANEOS DEL TABACO ELABORADOS				
PARTIDA 24.02				
POSICION 24.02.2000000F				
PER. P. BUQ. Y AREON. .	-	-	0,3	333,5
TOTAL 24.02.2000000F	-	-	0,3	333,5
TOTAL 24.02	-	-	0,3	333,5
TOTAL CAPITULO 24.....	**-**	**-**	**0,3**	**333,5**
TOTAL SECCION 04	**105.121,8**	**4.724.113,9**	**349.226,0**	**37.171.980,3**

SECCION 05

PRODUCTOS	IMPORTACIONES		EXPORTACIONES	
PAISES	Toneladas	Miles ptas.	Toneladas	Miles ptas.
SECCION 05: PRODUCTOS MINERALES				
CAPITULO 25: SAL; AZUFRE; TIERRAS Y PIEDRAS; YESOS, CALES Y CEMENTOS				
PARTIDA 25.01				
POSICION 25.01.0010000H				
EE. UU.	-	-	4,3	227,9
TOTAL 25.01.0010000H ...	-	-	4,3	227,9
POSICION 25.01.0051000H				
TOGO	-	-	20,3	935,1
TOTAL 25.01.0051000H ...	-	-	20,3	935,1
POSICION 25.01.0091000J				
R. F. ALEMANA	-	-	63,0	969,6
REINO UNIDO	-	-	1.293,3	17.818,6
DINAMARCA	-	-	86,0	1.591,0
ISLANDIA	-	-	4.315,0	10.385,0
SUECIA	-	-	10,0	156,6
NIGER	-	-	20,3	946,9
TOGO	-	-	121,5	6.047,0
EE. UU.	-	-	12,1	458,8
GUADALUPE	-	-	264,8	11.749,2
MARTINICA	-	-	21,5	480,1
TOTAL 25.01.0091000J	-	-	6.207,4	50.602,7
POSICION 25.01.0099000B				
R. F. ALEMANA	0,0	91,1	-	-
REINO UNIDO	-	-	548,5	6.530,9
TOTAL 25.01.0099000B ...	0,0	91,1	548,5	6.530,9
TOTAL 25.01	0,0	91,1	6.780,4	58.296,6
PARTIDA 25.03				
POSICION 25.03.9000900J				
CAMERUN	-	-	0,0	3,1
TOTAL 25.03.9000900J	-	-	0,0	3,1
TOTAL 25.03	-	-	0,0	3,1
PARTIDA 25.05				
POSICION 25.05.1000000D				
FRANCIA	26,0	100,0	-	-
TOTAL 25.05.1000000D ...	26,0	100,0	-	-
POSICION 25.05.9000000G				
FRANCIA	-	-	15,0	1.550,0
R. F. ALEMANA	0,0	8,5	-	-
TOTAL 25.05.9000000G ...	0,0	8,5	15,0	1.550,0
TOTAL 25.05	26,0	108,4	15,0	1.550,0
PARTIDA 25.06				
POSICION 25.06.2900000B				
CAMERUN	-	-	0,0	15,5
TOTAL 25.06.2900000B ...	-	-	0,0	15,5
TOTAL 25.06	-	-	0,0	15,5
PARTIDA 25.08				
POSICION 25.08.1000000A				
PORTUGAL	-	-	432,0	4.986,0
TOTAL 25.08.1000000A ...	-	-	432,0	4.986,0

II.4. COMERCIO EXTERIOR POR PRODUCTOS

SECCION 05

PRODUCTOS	IMPORTACIONES		EXPORTACIONES	
PAISES	Toneladas	Miles ptas.	Toneladas	Miles ptas.
POSICION 25.08.2000000I				
CAMERUN	-	-	0,2	17,4
TOTAL 25.08.2000000I	-	-	0,2	17,4
POSICION 25.08.3000000G				
REINO UNIDO	-	-	751,6	5.980,4
TOTAL 25.08.3000000G	-	-	751,6	5.980,4
TOTAL 25.08	-	-	1.183,8	10.983,8
PARTIDA 25.10				
POSICION 25.10.1000000G				
MARRUECOS	210.748,5	1.144.144,5	-	-
SIRIA	12.703,0	46.965,8	-	-
TOTAL 25.10.1000000G	223.451,5	1.191.110,3	-	-
TOTAL 25.10	223.451,5	1.191.110,3	-	-
PARTIDA 25.11				
POSICION 25.11.1000000F				
MARRUECOS	1.099,5	10.695,3	-	-
TOTAL 25.11.1000000F	1.099,5	10.695,3	-	-
TOTAL 25.11	1.099,5	10.695,3	-	-
PARTIDA 25.12				
POSICION 25.12.0000000G				
FRANCIA	11,2	574,7	20,2	253,8
BELGICA Y LUXEM.	-	-	763,5	10.213,8
PAISES BAJOS	-	-	39,2	424,6
REINO UNIDO	-	-	29,7	597,1
SUECIA	-	-	20,2	251,5
MARRUECOS	8,4	254,9	-	-
CAMERUN	-	-	0,2	23,2
TOTAL 25.12.0000000G	19,5	829,7	872,9	11.764,0
TOTAL 25.12	19,5	829,7	872,9	11.764,0
PARTIDA 25.13				
POSICION 25.13.1100000C				
GRECIA	152,0	7.405,4	-	-
TURQUIA	979,6	23.992,5	-	-
CHILE	265,5	12.960,4	-	-
ARGENTINA	46,9	2.343,0	-	-
TOTAL 25.13.1100000C	1.444,0	46.701,3	-	-
TOTAL 25.13	1.444,0	46.701,3	-	-
PARTIDA 25.15				
POSICION 25.15.1100000A				
ITALIA	22,3	380,1	48,0	647,1
MARRUECOS	63,7	485,4	-	-
JAPON	-	-	1.124,5	22.360,0
TOTAL 25.15.1100000A	86,0	865,5	1.172,5	23.007,1
POSICION 25.15.1200100H				
ITALIA	160,5	5.313,4	-	-
REINO UNIDO	-	-	38,0	3.625,7
PORTUGAL	283,3	6.301,6	-	-
NORUEGA	-	-	12,2	887,4
REP. DOMINICANA	-	-	18,0	814,2
TOTAL 25.15.1200100H	443,7	11.615,0	68,2	5.327,3
POSICION 25.15.1200300D				
BELGICA Y LUXEM.	-	-	69,0	1.058,1
ITALIA	22,6	540,3	45,0	444,9
TOTAL 25.15.1200300D	22,6	540,3	114,0	1.502,9
TOTAL 25.15	552,4	13.020,9	1.354,7	29.837,3
PARTIDA 25.16				
POSICION 25.16.1100000J				
FRANCIA	-	-	5,0	95,0
NORUEGA	75,6	2.605,5	-	-
FINLANDIA	113,3	2.451,1	-	-
JAPON	-	-	192,2	3.849,3
TOTAL 25.16.1100000J	188,9	5.056,6	197,2	3.944,3
POSICION 25.16.1210000G				
ITALIA	0,3	246,2	-	-
TOTAL 25.16.1210000G	0,3	246,2	-	-
POSICION 25.16.1290000J				
FRANCIA	-	-	22,0	506,0
TOTAL 25.16.1290000J	-	-	22,0	506,0
POSICION 25.16.9099900G				
FRANCIA	-	-	23,7	333,5
TOTAL 25.16.9099900G	-	-	23,7	333,5
TOTAL 25.16	189,2	5.302,8	242,9	4.783,8
PARTIDA 25.18				
POSICION 25.18.1000000I				
FRANCIA	78,8	962,5	-	-
TOTAL 25.18.1000000I	78,8	962,5	-	-
TOTAL 25.18	78,8	962,5	-	-
PARTIDA 25.19				
POSICION 25.19.9090000B				
MARRUECOS	-	-	0,3	74,4
TOTAL 25.19.9090000B	-	-	0,3	74,4
TOTAL 25.19	-	-	0,3	74,4
PARTIDA 25.22				
POSICION 25.22.1000000C				
MALI	-	-	20,5	547,7
COSTA DE MARFIL	-	-	22,4	539,5
CAMERUN	-	-	268,4	6.028,6
TOTAL 25.22.1000000C	-	-	311,3	7.115,8
TOTAL 25.22	-	-	311,3	7.115,8
PARTIDA 25.23				
POSICION 25.23.1000000B				
GUINEA	-	-	22.447,0	63.384,3
GHANA	-	-	22.987,5	71.565,4
BENIN	-	-	50.697,0	140.757,3
EE. UU.	-	-	62.413,0	187.131,9
TOTAL 25.23.1000000B	-	-	158.544,5	462.838,9
POSICION 25.23.2900000A				
PORTUGAL	10,0	82,6	-	-
ANDORRA	-	-	33,2	310,0
TURQUIA	1.045,4	6.016,2	-	-
POLONIA	21.957,7	142.093,6	-	-
RUMANIA	40.276,0	227.716,6	-	-
TUNEZ	44.282,1	253.824,5	-	-
TOTAL 25.23.2900000A	107.571,2	629.733,5	33,2	310,0
POSICION 25.23.9030000I				
PORTUGAL	-	-	3.975,0	13.484,0
TOTAL 25.23.9030000I	-	-	3.975,0	13.484,0
POSICION 25.23.9090000F				
NORUEGA	-	-	1,2	39,6

II.4. COMERCIO EXTERIOR POR PRODUCTOS

SECCION 05

PRODUCTOS / PAISES	IMPORTACIONES Toneladas	IMPORTACIONES Miles ptas.	EXPORTACIONES Toneladas	EXPORTACIONES Miles ptas.
TOTAL 25.23.9090000F	-	-	1,2	39,6
TOTAL 25.23	107.571,2	629.733,5	162.553,9	476.672,4
PARTIDA 25.25				
POSICION 25.25.1000000J				
FRANCIA	-	-	23,6	513,1
TOTAL 25.25.1000000J	-	-	23,6	513,1
TOTAL 25.25	-	-	23,6	513,1
PARTIDA 25.30				
POSICION 25.30.1000000C				
FRANCIA	372,1	13.034,4	-	-
TOTAL 25.30.1000000C ...	372,1	13.034,4	-	-
POSICION 25.30.4000000G				
FRANCIA	-	-	16,0	1.602,0
BELGICA Y LUXEM.	-	-	22,0	2.231,9
R. F. ALEMANA	-	-	20,0	217,3
TOTAL 25.30.4000000G ...	-	-	58,0	4.051,2
POSICION 25.30.9000400H				
FRANCIA	-	-	12.409,1	77.771,0
BELGICA Y LUXEM.	-	-	24,0	237,9
PAISES BAJOS	-	-	2.917,3	25.407,5
R. F. ALEMANA	-	-	8.145,4	78.244,1
ITALIA	-	-	504,0	10.132,7
PORTUGAL	-	-	340,0	2.717,6
CHIPRE	-	-	19,0	187,6
TOTAL 25.30.9000400H ...	-	-	24.358,8	194.698,5
POSICION 25.30.9000900G				
R. F. ALEMANA	-	-	25,2	287,4
TOTAL 25.30.9000900G ...	-	-	25,2	287,4
TOTAL 25.30	372,1	13.034,4	24.441,9	199.037,0
TOTAL CAPITULO 25.....	**334.804,2**	**1.911.590,1**	**197.780,7**	**800.646,9**
CAPITULO 26: MINERALES, ESCORIAS Y CENIZAS				
PARTIDA 26.01				
POSICION 26.01.2000000E				
FRANCIA	-	-	4.100,0	6.497,7
EGIPTO	-	-	3.205,0	1.858,9
LIBANO	-	-	6.200,0	3.100,0
TOTAL 26.01.2000000E	-	-	13.505,0	11.456,6
TOTAL 26.01	-	-	13.505,0	11.456,6
PARTIDA 26.07				
POSICION 26.07.0000000C				
ITALIA	4.522,2	146.393,4	-	-
IRLANDA	7.401,4	214.611,1	-	-
MARRUECOS	13.333,1	465.107,6	-	-
CANADA	16.446,2	602.906,4	-	-
MEXICO	14.573,2	88.976,9	-	-
THAILANDIA	90,9	1.999,2	-	-
TOTAL 26.07.0000000C ...	56.366,9	1.519.994,7	-	-
TOTAL 26.07	56.366,9	1.519.994,7	-	-
PARTIDA 26.08				
POSICION 26.08.0000000B				
BELGICA Y LUXEM.	-	-	1.420,6	33.303,7
BULGARIA	-	-	4.719,1	106.818,5
TOTAL 26.08.0000000B ...	-	-	6.139,7	140.122,1
TOTAL 26.08	-	-	6.139,7	140.122,1
PARTIDA 26.16				
POSICION 26.16.1000000J				
ITALIA	0,7	8.465,7	-	-
IRLANDA	0,5	8.040,1	-	-
MARRUECOS	10,0	218.707,1	-	-
CANADA	2,8	59.810,5	-	-
MEXICO	111,8	2.301.310,4	-	-
THAILANDIA	0,1	1.796,1	-	-
TOTAL 26.16.1000000J	125,9	2.598.130,0	-	-
TOTAL 26.16	125,9	2.598.130,0	-	-
PARTIDA 26.20				
POSICION 26.20.2000000B				
NORUEGA	-	-	950,0	997,5
TOTAL 26.20.2000000B ...	-	-	950,0	997,5
POSICION 26.20.3000000J				
BELGICA Y LUXEM.	-	-	1.882,3	174.140,4
TOTAL 26.20.3000000J	-	-	1.882,3	174.140,4
POSICION 26.20.9040000I				
REINO UNIDO	-	-	18,0	3.168,3
TOTAL 26.20.9040000I	-	-	18,0	3.168,3
POSICION 26.20.9070000B				
FRANCIA	-	-	351,5	30.845,8
TOTAL 26.20.9070000B ...	-	-	351,5	30.845,8
TOTAL 26.20	-	-	3.201,8	209.152,0
PARTIDA 26.21				
POSICION 26.21.0000000E				
REINO UNIDO	-	-	0,3	591,3
PORTUGAL	-	-	5.930,0	4.091,7
TOTAL 26.21.0000000E	-	-	5.930,3	4.683,0
TOTAL 26.21	-	-	5.930,3	4.683,0
TOTAL CAPITULO 26.....	**56.492,8**	**4.118.124,7**	**28.776,8**	**365.413,7**
CAPITULO 27: COMBUSTIBLES MINERALES, ACEITES MINERALES Y PRODUCTOS DE SU DESTILACION, MATERIAS BITUMINOSAS; CERAS MINERALES				
PARTIDA 27.03				
POSICION 27.03.0000000F				
BELGICA Y LUXEM.	21,7	463,4	-	-
PAISES BAJOS	444,2	7.171,7	-	-
R. F. ALEMANA	2.381,9	47.690,4	-	-
REINO UNIDO	0,6	25,0	-	-
IRLANDA	0,8	34,0	-	-
TOTAL 27.03.0000000F	2.849,2	55.384,5	-	-
TOTAL 27.03	2.849,2	55.384,5	-	-
PARTIDA 27.04				
POSICION 27.04.0019900E				
R. F. ALEMANA	7.163,4	179.038,3	-	-
TOTAL 27.04.0019900E	7.163,4	179.038,3	-	-
POSICION 27.04.0090000F				
R. F. ALEMANA	0,0	0,5	-	-
TOTAL 27.04.0090000F	0,0	0,5	-	-
TOTAL 27.04	7.163,5	179.038,8	-	-
PARTIDA 27.07				
POSICION 27.07.9999000F				
PORTUGAL	-	-	89,9	1.732,0
TOTAL 27.07.9999000F	-	-	89,9	1.732,0

II.4. COMERCIO EXTERIOR POR PRODUCTOS

SECCION 05

PRODUCTOS / PAISES	IMPORTACIONES Toneladas	IMPORTACIONES Miles ptas.	EXPORTACIONES Toneladas	EXPORTACIONES Miles ptas.
TOTAL 27.07	-	-	89,9	1.732,0
PARTIDA 27.09				
POSICION 27.09.0000000J				
ARGELIA	25.586,3	438.816,5	-	-
LIBIA	64.127,8	828.341,2	-	-
NIGERIA	332.199,7	4.438.849,9	-	-
MEXICO	2.715.708,3	27.919.996,3	-	-
IRAQ	652.670,4	8.276.975,3	-	-
IRAN	184.056,0	2.398.525,2	-	-
TOTAL 27.09.0000000J	3.974.348,5	44.301.504,4	-	-
TOTAL 27.09	3.974.348,5	44.301.504,4	-	-
PARTIDA 27.10				
POSICION 27.10.0011000D				
PAISES BAJOS	-	-	24.869,4	397.268,2
EE. UU.	-	-	25.514,7	406.736,2
TOTAL 27.10.0011000D	-	-	50.384,1	804.004,5
POSICION 27.10.0021000B				
BELGICA Y LUXEM.	37,1	1.328,9	-	-
TOTAL 27.10.0021000B	37,1	1.328,9	-	-
POSICION 27.10.0025000H				
BELGICA Y LUXEM.	66,1	2.240,5	-	-
PAISES BAJOS	20,5	862,4	-	-
PORTUGAL	20,1	559,2	-	-
TOTAL 27.10.0025000H	106,6	3.662,2	-	-
POSICION 27.10.0033000H				
ITALIA	5.565,8	116.670,4	-	-
EE. UU.	-	-	60.523,2	1.291.297,8
TOTAL 27.10.0033000H	5.565,8	116.670,4	60.523,2	1.291.297,8
POSICION 27.10.0035000F				
ITALIA	15.340,8	321.691,5	-	-
TOTAL 27.10.0035000F	15.340,8	321.691,5	-	-
POSICION 27.10.0039000B				
GRECIA	17.729,3	355.450,5	-	-
TOTAL 27.10.0039000B	17.729,3	355.450,5	-	-
POSICION 27.10.0051000E				
FRANCIA	-	-	9.935,6	163.838,8
NIGERIA	-	-	24.433,9	427.205,2
EE. UU.	-	-	21.914,3	381.290,7
CANADA	-	-	24.936,7	444.663,1
TOTAL 27.10.0051000E	-	-	81.220,4	1.416.997,8
POSICION 27.10.0059090H				
R. F. ALEMANA	0,0	6,3	-	-
TOTAL 27.10.0059090H	0,0	6,3	-	-
POSICION 27.10.0061000C				
ITALIA	27.667,8	485.149,9	-	-
YUGOSLAVIA	31.437,3	522.442,1	-	-
BULGARIA	24.110,2	397.093,8	-	-
MARRUECOS	19.115,5	298.497,4	-	-
ISRAEL	28.217,0	431.868,6	-	-
KUWAIT	46.157,3	701.128,6	-	-
TOTAL 27.10.0061000C	176.705,0	2.836.180,4	-	-
POSICION 27.10.0069000E				
PAISES BAJOS	5.073,5	101.163,6	-	-
ITALIA	21.552,9	340.702,7	-	-
YUGOSLAVIA	29.151,1	552.944,9	-	-
ARGELIA	-	-	49.838,8	398.305,3
EE. UU.	-	-	15.050,2	185.887,5
PER. P. BUQ. Y AREON.	-	-	39,6	1.058,1
TOTAL 27.10.0069000E	55.777,5	994.811,2	64.928,6	585.250,9
POSICION 27.10.0071000A				
TURQUIA	54.898,8	519.329,0	-	-
EE. UU.	47.037,2	617.199,7	-	-
TOTAL 27.10.0071000A	101.936,0	1.136.528,7	-	-
POSICION 27.10.0079000C				
FRANCIA	8.241,2	58.186,2	112.154,0	913.632,2
BELGICA Y LUXEM.	-	-	14.487,5	107.432,7
PAISES BAJOS	-	-	48.945,3	345.538,6
ITALIA	-	-	25.554,6	161.505,3
REINO UNIDO	-	-	24.581,6	188.956,7
PORTUGAL	-	-	14.973,8	91.556,3
BULGARIA	-	-	22.311,2	156.113,7
ARGELIA	-	-	447.731,9	3.305.851,5
TUNEZ	-	-	54.628,7	436.751,8
COSTA DE MARFIL	-	-	113.788,3	863.025,3
EE. UU.	160.656,8	2.477.664,2	-	-
TOTAL 27.10.0079000C	168.898,0	2.535.850,4	879.156,9	6.570.363,9
POSICION 27.10.0095000C				
FRANCIA	-	-	9.364,9	247.006,7
SUECIA	62,1	3.331,5	-	-
COSTA DE MARFIL	-	-	33.667,9	245.816,4
EE. UU.	-	-	3.974,1	108.003,2
CUBA	-	-	8.813,4	256.116,9
TOTAL 27.10.0095000C	62,1	3.331,5	55.820,3	856.943,2
POSICION 27.10.0099900J				
FRANCIA	24,8	957,4	-	-
PORTUGAL	-	-	92,0	3.576,5
GUINEA	-	-	55,2	5.328,9
PER. P. BUQ. Y AREON.	-	-	15,8	860,0
TOTAL 27.10.0099900J	24,8	957,4	163,1	9.765,4
TOTAL 27.10	542.183,0	8.306.469,5	1.192.196,6	11.534.623,6
PARTIDA 27.11				
POSICION 27.11.1299000D				
REINO UNIDO	8.016,7	152.517,7	-	-
ARGELIA	58.288,1	1.072.239,7	-	-
ARABIA SAUDITA	44.413,4	806.729,6	-	-
QATAR	13.397,0	252.761,5	-	-
TOTAL 27.11.1299000D	124.115,3	2.284.248,5	-	-
POSICION 27.11.1390000B				
ARGELIA	140.732,2	2.746.619,7	-	-
ARABIA SAUDITA	135.924,4	2.494.895,7	-	-
QATAR	20.464,0	397.425,5	-	-
TOTAL 27.11.1390000B	297.120,7	5.638.940,9	-	-
TOTAL 27.11	421.236,0	7.923.189,4	-	-
PARTIDA 27.12				
POSICION 27.12.2000010J				
R. F. ALEMANA	21,5	2.697,7	-	-
TOTAL 27.12.2000010J	21,5	2.697,7	-	-
POSICION 27.12.2000090B				
PAISES BAJOS	-	-	2.288,2	41.981,2
TOTAL 27.12.2000090B	-	-	2.288,2	41.981,2
TOTAL 27.12	21,5	2.697,7	2.288,2	41.981,2
PARTIDA 27.13				
POSICION 27.13.2000000J				
FRANCIA	895,3	9.040,0	26,1	279,8
ITALIA	-	-	44.101,4	331.758,5
PORTUGAL	-	-	4.125,5	65.936,2
MALTA	-	-	7.464,0	140.699,1
ARGELIA	-	-	25.363,7	203.419,8
TUNEZ	-	-	41.246,7	333.856,7
SUDAN	-	-	8.300,0	143.172,7
SENEGAL	-	-	628,4	10.439,5
GUINEA	-	-	1.100,0	12.208,3
TOTAL 27.13.2000000J	895,3	9.040,0	132.355,8	1.241.770,6

II.4. COMERCIO EXTERIOR POR PRODUCTOS

SECCION 05

PRODUCTOS	IMPORTACIONES		EXPORTACIONES	
PAISES	Toneladas	Miles ptas.	Toneladas	Miles ptas.
POSICION 27.13.9090000F				
PORTUGAL	-	-	17.395,2	125.962,0
TOTAL 27.13.9090000F	-	-	17.395,2	125.962,0
TOTAL 27.13	895,3	9.040,0	149.751,0	1.367.732,6
PARTIDA 27.15				
POSICION 27.15.0000000B				
SUDAN	-	-	20,0	574,4
COMORES	-	-	1.000,0	11.813,5
TOTAL 27.15.0000000B	-	-	1.020,0	12.387,9
TOTAL 27.15	-	-	1.020,0	12.387,9
TOTAL CAPITULO 27	**4.948.696,9**	**60.777.324,3**	**1.345.345,6**	**12.958.457,3**
TOTAL SECCION 05	**5.339.993,9**	**66.807.039,1**	**1.571.903,1**	**14.124.517,9**

SECCION 06

PRODUCTOS	IMPORTACIONES		EXPORTACIONES	
PAISES	Toneladas	Miles ptas.	Toneladas	Miles ptas.
SECCION 06: PRODUCTOS DE LAS INDUSTRIAS QUIMICAS O DE LAS INDUSTRIAS CONEXAS				
CAPITULO 28: PRODUCTOS QUIMICOS INORGANICOS; COMPUESTOS INORGANICOS U ORGANICOS DE LOS METALES PRECIOSOS, DE LOS ELEMENTOS RADIACTIVOS, DE LOS METALES DE LAS TIERRAS RARAS O DE ISOTOPOS				
PARTIDA 28.01				
POSICION 28.01.2000100A				
CHILE	2,0	4.207,4	-	-
TOTAL 28.01.2000100A	2,0	4.207,4	-	-
TOTAL 28.01	2,0	4.207,4	-	-
PARTIDA 28.05				
POSICION 28.05.2100000H				
FRANCIA	10,0	12.512,0	-	-
TOTAL 28.05.2100000H	10,0	12.512,0	-	-
TOTAL 28.05	10,0	12.512,0	-	-
PARTIDA 28.06				
POSICION 28.06.1000000J				
FRANCIA	-	-	49,0	309,2
TOTAL 28.06.1000000J	-	-	49,0	309,2
TOTAL 28.06	-	-	49,0	309,2
PARTIDA 28.07				
POSICION 28.07.0010000I				
BELGICA Y LUXEM.	3,0	159,9	8.252,8	26.807,1
PAISES BAJOS	-	-	18.770,6	54.566,2
ITALIA	-	-	18.658,2	258.970,0
PORTUGAL	-	-	4.973,0	15.728,9
TURQUIA	-	-	7.605,4	28.304,9
MARRUECOS	-	-	1.644,9	5.417,1
TOTAL 28.07.0010000I	3,0	159,9	59.905,0	389.794,1
TOTAL 28.07	3,0	159,9	59.905,0	389.794,1
PARTIDA 28.09				
POSICION 28.09.2000100C				
BELGICA Y LUXEM.	232,1	9.559,8	-	-
TOTAL 28.09.2000100C	232,1	9.559,8	-	-
TOTAL 28.09	232,1	9.559,8	-	-
PARTIDA 28.11				
POSICION 28.11.2200000I				
FRANCIA	-	-	0,0	0,4
TOTAL 28.11.2200000I	-	-	0,0	0,4
POSICION 28.11.2910000J				
FRANCIA	43,6	3.842,3	-	-
TOTAL 28.11.2910000J	43,6	3.842,3	-	-
TOTAL 28.11	43,6	3.842,3	0,0	0,4
PARTIDA 28.12				
POSICION 28.12.1010000J				
REP.FEDERAL ALEMANA	24,6	4.503,5	-	-
TOTAL 28.12.1010000J	24,6	4.503,5	-	-
TOTAL 28.12	24,6	4.503,5	-	-
PARTIDA 28.14				
POSICION 28.14.1000000J				
PAISES BAJOS	18.161,1	285.799,0	-	-
ITALIA	13.037,3	202.444,0	-	-
PORTUGAL	20,0	380,0	-	-
UNION SOVIETICA	17.006,5	250.618,5	-	-
ARGELIA	17.148,0	239.070,1	-	-
LIBIA	13.998,7	203.507,1	-	-
NIGERIA	10.286,7	155.159,5	-	-
TRINIDAD Y TOBAGO	23.397,9	344.674,4	-	-
ARABIA SAUDITA	7.997,4	118.167,7	-	-
BAHREIN	8.004,6	119.976,7	-	-
TOTAL 28.14.1000000J	129.058,2	1.919.797,1	-	-

II.4. COMERCIO EXTERIOR POR PRODUCTOS

SECCION 06

PRODUCTOS	IMPORTACIONES		EXPORTACIONES	
PAISES	Toneladas	Miles ptas.	Toneladas	Miles ptas.
POSICION 28.14.2000000H				
REINO UNIDO	-	-	0,8	1.096,9
TOTAL 28.14.2000000H	-	-	0,8	1.096,9
TOTAL 28.14	129.058,2	1.919.797,1	0,8	1.096,9
PARTIDA 28.15				
POSICION 28.15.1100000H				
FRANCIA	24,0	701,4	-	-
ARGELIA	-	-	0,5	24,0
TOTAL 28.15.1100000H	24,0	701,4	0,5	24,0
POSICION 28.15.1200000G				
BELGICA Y LUXEM.	0,1	5,1	-	-
CAMERUN	-	-	0,1	5,0
TOTAL 28.15.1200000G	0,1	5,1	0,1	5,0
TOTAL 28.15	24,1	706,5	0,6	29,0
PARTIDA 28.17				
POSICION 28.17.0000000I				
R. F. ALEMANA	8,1	2.388,9	-	-
TOTAL 28.17.0000000I	8,1	2.388,9	-	-
TOTAL 28.17	8,1	2.388,9	-	-
PARTIDA 28.18				
POSICION 28.18.2000000D				
PAISES BAJOS	0,1	145,0	-	-
TOTAL 28.18.2000000D	0,1	145,0	-	-
TOTAL 28.18	0,1	145,0	-	-
PARTIDA 28.21				
POSICION 28.21.1000000A				
FRANCIA	-	-	310,7	32.297,2
BELGICA Y LUXEM.	-	-	60,0	5.919,7
R. F. ALEMANA	22,9	2.300,7	391,5	37.961,1
ITALIA	-	-	91,0	9.736,7
REINO UNIDO	-	-	40,0	4.080,0
DINAMARCA	-	-	21,0	2.469,6
PORTUGAL	-	-	48,0	5.459,5
SUIZA	-	-	1,0	97,0
MARRUECOS	-	-	139,0	10.946,0
ARGELIA	-	-	50,0	5.150,0
TUNEZ	-	-	7,0	813,0
REP. AFRICA SUR	-	-	42,0	4.654,0
ISRAEL	-	-	4,0	450,0
THAILANDIA	-	-	70,0	7.072,3
MALASIA	-	-	22,0	2.427,0
SINGAPUR	-	-	86,6	9.745,3
TOTAL 28.21.1000000A	22,9	2.300,7	1.383,8	139.278,3
TOTAL 28.21	22,9	2.300,7	1.383,8	139.278,3
PARTIDA 28.25				
POSICION 28.25.1000100E				
BELGICA Y LUXEM.	0,2	18,7	-	-
TOTAL 28.25.1000100E	0,2	18,7	-	-
TOTAL 28.25	0,2	18,7	-	-
PARTIDA 28.27				
POSICION 28.27.2000000C				
ARGELIA	-	-	0,5	27,5
TOTAL 28.27.2000000C	-	-	0,5	27,5
TOTAL 28.27	-	-	0,5	27,5
PARTIDA 28.28				
POSICION 28.28.1010000B				
ANDORRA	-	-	15,5	413,1
TOTAL 28.28.1010000B	-	-	15,5	413,1
POSICION 28.28.9000000G				
FRANCIA	-	-	24,6	331,9
CONGO	-	-	0,1	7,1
TOTAL 28.28.9000000G	-	-	24,7	339,1
TOTAL 28.28	-	-	40,2	752,2
PARTIDA 28.29				
POSICION 28.29.9090200C				
BELGICA Y LUXEM.	0,0	67,3	-	-
TOTAL 28.29.9090200C	0,0	67,3	-	-
TOTAL 28.29	0,0	67,3	-	-
PARTIDA 28.32				
POSICION 28.32.1000000H				
ITALIA	48,0	2.241,6	-	-
ARGELIA	-	-	0,1	7,5
TOTAL 28.32.1000000H	48,0	2.241,6	0,1	7,5
POSICION 28.32.2000000F				
CAMERUN	-	-	0,1	41,0
TOTAL 28.32.2000000F	-	-	0,1	41,0
TOTAL 28.32	48,0	2.241,6	0,2	48,5
PARTIDA 28.33				
POSICION 28.33.2100000D				
FRANCIA	48,2	1.083,0	-	-
R. F. ALEMANA	216,0	4.408,6	-	-
TOTAL 28.33.2100000D	264,2	5.491,6	-	-
POSICION 28.33.2600000I				
BELGICA Y LUXEM.	10,0	466,1	-	-
TOTAL 28.33.2600000I	10,0	466,1	-	-
POSICION 28.33.2700000H				
R. F. ALEMANA	22,0	1.265,9	-	-
TOTAL 28.33.2700000H	22,0	1.265,9	-	-
POSICION 28.33.2990900H				
R. F. ALEMANA	20,0	1.447,6	-	-
TOTAL 28.33.2990900H	20,0	1.447,6	-	-
TOTAL 28.33	316,2	8.671,2	-	-
PARTIDA 28.34				
POSICION 28.34.2100000C				
ISRAEL	26.492,0	908.595,7	-	-
TOTAL 28.34.2100000C	26.492,0	908.595,7	-	-
POSICION 28.34.2990100D				
PORTUGAL	360,0	5.046,0	-	-
NORUEGA	9,5	537,1	-	-
TOTAL 28.34.2990100D	369,5	5.583,1	-	-
POSICION 28.34.2990900G				
R. F. ALEMANA	-	-	19,0	2.555,1
PORTUGAL	72,0	876,0	-	-
TOTAL 28.34.2990900G	72,0	876,0	19,0	2.555,1
TOTAL 28.34	26.933,5	915.054,9	19,0	2.555,1
PARTIDA 28.35				
POSICION 28.35.2500000H				
FRANCIA	-	-	3.957,7	91.133,7
PAISES BAJOS	-	-	19,0	475,0
R. F. ALEMANA	-	-	25,1	565,0

II.4. COMERCIO EXTERIOR POR PRODUCTOS

SECCION 06

PRODUCTOS	IMPORTACIONES		EXPORTACIONES	
PAISES	Toneladas	Miles ptas.	Toneladas	Miles ptas.
REINO UNIDO	-	-	468,0	10.974,4
IRLANDA	-	-	162,0	3.103,8
ARGELIA	-	-	8.347,0	256.117,4
TOTAL 28.35.2500000H	-	-	12.978,8	362.369,3
POSICION 28.35.2600090H				
BELGICA Y LUXEM.	24,0	958,0	-	-
IRLANDA	-	-	18,0	367,9
PORTUGAL	-	-	290,8	6.885,7
TOTAL 28.35.2600090H	24,0	958,0	308,8	7.253,5
POSICION 28.35.3100000J				
BELGICA Y LUXEM.	2,2	159,6	-	-
YUGOSLAVIA	847,2	63.694,7	-	-
TOTAL 28.35.3100000J	849,4	63.854,3	-	-
POSICION 28.35.3990000C				
FRANCIA	-	-	24,5	548,5
BELGICA Y LUXEM.	0,1	12,8	-	-
R. F. ALEMANA	-	-	24,1	542,9
TOTAL 28.35.3990000C	0,1	12,8	48,6	1.091,5
TOTAL 28.35	873,5	64.825,1	13.336,2	370.714,3
PARTIDA 28.36				
POSICION 28.36.2000090C				
R. F. ALEMANA	3,0	168,2	-	-
TOTAL 28.36.2000090C	3,0	168,2	-	-
POSICION 28.36.5000000E				
REINO UNIDO	22,0	1.457,1	-	-
TOTAL 28.36.5000000E	22,0	1.457,1	-	-
POSICION 28.36.9200000E				
R. F. ALEMANA	40,0	4.912,3	-	-
TOTAL 28.36.9200000E	40,0	4.912,3	-	-
POSICION 28.36.9919000G				
CAMERUN	-	-	0,0	7,5
TOTAL 28.36.9919000G	-	-	0,0	7,5
TOTAL 28.36	65,0	6.537,7	0,0	7,5
PARTIDA 28.37				
POSICION 28.37.1100000B				
R. F. ALEMANA	100,0	19.485,2	-	-
REINO UNIDO	36,0	6.840,0	-	-
TOTAL 28.37.1100000B	136,0	26.325,2	-	-
POSICION 28.37.2000100I				
CAMERUN	-	-	0,0	20,5
TOTAL 28.37.2000100I	-	-	0,0	20,5
TOTAL 28.37	136,0	26.325,2	0,0	20,5
PARTIDA 28.42				
POSICION 28.42.9090190I				
PORTUGAL	-	-	2,2	383,6
TOTAL 28.42.9090190I	-	-	2,2	383,6
POSICION 28.42.9090990B				
FRANCIA	144,0	14.992,3	-	-
MARRUECOS	-	-	0,4	99,2
ARGELIA	-	-	0,1	9,2
CAMERUN	-	-	0,0	46,6
TOTAL 28.42.9090990B	144,0	14.992,3	0,5	155,0
TOTAL 28.42	144,0	14.992,3	2,8	538,6
PARTIDA 28.44				
POSICION 28.44.2011000I				
EE. UU.	8,5	973.198,4	-	-
TOTAL 28.44.2011000I	8,5	973.198,4	-	-
TOTAL 28.44	8,5	973.198,4	-	-
PARTIDA 28.51				
POSICION 28.51.0010000D				
CAMERUN	-	-	0,1	6,2
TOTAL 28.51.0010000D	-	-	0,1	6,2
TOTAL 28.51	-	-	0,1	6,2
TOTAL CAPITULO 28	**157.953,4**	**3.972.055,5**	**74.738,2**	**905.178,4**
CAPITULO 29: PRODUCTOS QUIMICOS ORGANICOS				
PARTIDA 29.01				
POSICION 29.01.1090000E				
FRANCIA	113,3	25.032,5	-	-
TOTAL 29.01.1090000E	113,3	25.032,5	-	-
POSICION 29.01.2990000D				
PAISES BAJOS	19,7	2.940,6	-	-
R. F. ALEMANA	0,0	3,9	0,2	96,0
ITALIA	-	-	0,0	14,4
REINO UNIDO	-	-	2,0	1.077,1
EE. UU.	-	-	1,1	615,5
BRASIL	-	-	0,0	11,3
TOTAL 29.01.2990000D	19,7	2.944,5	3,3	1.814,3
TOTAL 29.01	133,0	27.977,0	3,3	1.814,3
PARTIDA 29.02				
POSICION 29.02.1910010A				
R. F. ALEMANA	-	-	4,0	1.368,1
ITALIA	-	-	1,5	376,5
REINO UNIDO	-	-	18,1	2.212,1
PORTUGAL	216,8	30.911,1	-	-
EE. UU.	-	-	28,5	12.115,3
BRASIL	-	-	0,0	13,6
HONG-KONG	-	-	0,7	136,3
TOTAL 29.02.1910010A	216,8	30.911,1	52,8	16.221,8
POSICION 29.02.1910090C				
FRANCIA	-	-	56,6	15.471,1
BELGICA Y LUXEM.	-	-	0,7	110,6
PAISES BAJOS	-	-	4,7	3.753,9
R. F. ALEMANA	19,7	2.668,3	26,9	10.647,9
ITALIA	-	-	20,7	8.378,8
REINO UNIDO	-	-	27,0	19.420,0
PORTUGAL	278,9	29.598,3	-	-
SUIZA	-	-	4,0	1.274,9
REP. AFRICA SUR	-	-	3,4	1.065,3
EE. UU.	13,9	2.171,4	23,2	7.360,5
BRASIL	13,6	1.339,4	0,0	8,9
ARGENTINA	-	-	0,0	50,9
SINGAPUR	-	-	0,3	91,0
JAPON	-	-	16,2	4.171,8
HONG-KONG	-	-	5,1	1.158,6
TOTAL 29.02.1910090C	326,1	35.777,4	188,7	72.964,3
POSICION 29.02.1990000E				
PAISES BAJOS	21,1	1.913,3	-	-
TOTAL 29.02.1990000E	21,1	1.913,3	-	-
POSICION 29.02.9090040C				
R. F. ALEMANA	-	-	1,1	760,6
ITALIA	-	-	0,0	20,4
REINO UNIDO	-	-	0,6	436,4
EE. UU.	6,2	2.943,5	-	-
BRASIL	-	-	0,0	4,7

II.4. COMERCIO EXTERIOR POR PRODUCTOS

SECCION 06

PRODUCTOS / PAISES	IMPORTACIONES Toneladas	IMPORTACIONES Miles ptas.	EXPORTACIONES Toneladas	EXPORTACIONES Miles ptas.
TOTAL 29.02.9090040C ...	6,2	2.943,5	1,7	1.222,1
TOTAL 29.02	570,1	71.545,4	243,2	90.408,2
PARTIDA 29.03				
POSICION 29.03.1100100I				
R. F. ALEMANA	0,0	3,6	-	-
TOTAL 29.03.1100100I	0,0	3,6	-	-
POSICION 29.03.1200000J				
FRANCIA	72,6	4.984,3	-	-
TOTAL 29.03.1200000J	72,6	4.984,3	-	-
POSICION 29.03.1500000G				
FRANCIA	66,9	3.122,2	-	-
TOTAL 29.03.1500000G ...	66,9	3.122,2	-	-
POSICION 29.03.1900900D				
FRANCIA	20,8	2.381,6	-	-
ITALIA	7,0	1.086,7	-	-
TOTAL 29.03.1900900D ...	27,8	3.468,3	-	-
POSICION 29.03.3039090D				
R. F. ALEMANA	0,0	2,2	-	-
TOTAL 29.03.3039090D ...	0,0	2,2	-	-
POSICION 29.03.5100900C				
R. F. ALEMANA	0,0	45,9	-	-
TOTAL 29.03.5100900C ...	0,0	45,9	-	-
POSICION 29.03.6100100H				
R. F. ALEMANA	0,0	2,9	-	-
TOTAL 29.03.6100100H ...	0,0	2,9	-	-
POSICION 29.03.6100200F				
FRANCIA	22,5	3.032,5	-	-
TOTAL 29.03.6100200F	22,5	3.032,5	-	-
POSICION 29.03.6900190A				
REINO UNIDO	40,0	2.680,0	-	-
TOTAL 29.03.6900190A ...	40,0	2.680,0	-	-
POSICION 29.03.6900990D				
R. F. ALEMANA	0,0	3,8	-	-
TOTAL 29.03.6900990D ...	0,0	3,8	-	-
TOTAL 29.03	229,8	17.345,8	-	-
PARTIDA 29.04				
POSICION 29.04.2090990B				
R. F. ALEMANA	0,0	3,6	-	-
TOTAL 29.04.2090990B ...	0,0	3,6	-	-
TOTAL 29.04	0,0	3,6	-	-
PARTIDA 29.05				
POSICION 29.05.1100000I				
PER. P. BUQ. Y AERON....	-	-	2,5	207,6
TOTAL 29.05.1100000I	-	-	2,5	207,6
POSICION 29.05.1990100J				
FRANCIA	-	-	0,2	184,3
R. F. ALEMANA	-	-	0,0	28,2
REINO UNIDO	-	-	2,8	2.571,5
BRASIL	-	-	0,1	108,9
HONG-KONG	-	-	0,3	341,0
TOTAL 29.05.1990100J	-	-	3,4	3.234,0
POSICION 29.05.1990900C				
R. F. ALEMANA	0,0	5,1	-	-
TOTAL 29.05.1990900C ...	0,0	5,1	-	-
POSICION 29.05.2210000D				
FRANCIA	-	-	3,9	4.806,1
R. F. ALEMANA	-	-	4,1	5.607,4
ITALIA	-	-	1,5	1.857,1
REINO UNIDO	-	-	0,2	433,3
SUIZA	-	-	5,3	6.776,9
CHECOSLOVAQUIA	-	-	20,7	14.007,9
TUNEZ	-	-	11,1	5.909,8
ECUADOR	-	-	2,1	470,9
PERU	-	-	1,4	601,6
BRASIL	-	-	0,0	47,9
URUGUAY	-	-	0,4	571,6
ARGENTINA	-	-	0,5	722,9
BAHREIN	-	-	0,1	117,4
EMIR. ARABES UNI.	-	-	0,2	270,4
JAPON	0,0	337,7	1,5	1.986,3
HONG-KONG	-	-	0,3	394,7
TOTAL 29.05.2210000D ...	0,0	337,7	53,3	44.582,3
POSICION 29.05.2290000G				
FRANCIA	-	-	3,0	2.609,5
R. F. ALEMANA	-	-	0,6	468,2
ITALIA	-	-	4,9	4.068,8
EE. UU.	-	-	3,8	3.064,1
MEXICO	-	-	1,1	1.056,7
BRASIL	-	-	1,1	875,2
ARGENTINA	-	-	0,4	379,1
JAPON	-	-	5,7	5.103,0
TOTAL 29.05.2290000G ...	-	-	20,6	17.624,7
POSICION 29.05.3200000D				
TUNEZ	-	-	2,2	429,8
TOTAL 29.05.3200000D ...	-	-	2,2	429,8
POSICION 29.05.3990090I				
BELGICA Y LUXEM.	-	-	0,2	87,6
R. F. ALEMANA	-	-	4,7	1.708,7
ITALIA	-	-	1,2	460,0
REINO UNIDO	-	-	0,4	153,8
HUNGRIA	-	-	0,4	134,7
PAKISTAN	-	-	0,9	408,8
INDIA	-	-	3,5	1.569,5
THAILANDIA	-	-	6,0	1.752,2
TAI-WAN	-	-	0,5	219,8
TOTAL 29.05.3990090I	-	-	17,8	6.495,2
POSICION 29.05.5010000I				
HONG-KONG	-	-	0,1	114,7
TOTAL 29.05.5010000I	-	-	0,1	114,7
POSICION 29.05.5030000E				
FRANCIA	-	-	0,2	179,2
TOTAL 29.05.5030000E	-	-	0,2	179,2
TOTAL 29.05	0,0	342,9	100,1	72.867,5
PARTIDA 29.06				
POSICION 29.06.1100000H				
REINO UNIDO	-	-	0,1	203,8
JAPON	1,4	2.351,6	-	-
TOTAL 29.06.1100000H ...	1,4	2.351,6	0,1	203,8
POSICION 29.06.1400000E				
FRANCIA	-	-	5,0	1.324,6
BELGICA Y LUXEM.	-	-	0,4	100,8
ITALIA	-	-	1,5	332,4
REINO UNIDO	-	-	14,1	3.537,4
SUIZA	-	-	24,6	5.377,2
CHECOSLOVAQUIA	-	-	47,2	9.070,0

II.4. COMERCIO EXTERIOR POR PRODUCTOS

SECCION 06

PRODUCTOS	IMPORTACIONES		EXPORTACIONES	
PAISES	Toneladas	Miles ptas.	Toneladas	Miles ptas.
TUNEZ	-	-	33,3	6.864,1
COLOMBIA	-	-	0,2	48,8
PERU	-	-	2,6	600,6
URUGUAY	-	-	0,2	64,3
JAPON	-	-	16,5	3.685,6
TOTAL 29.06.1400000E	-	-	145,5	31.005,7
POSICION 29.06.1900090A				
FRANCIA	0,8	2.140,2	13,8	11.184,2
BELGICA Y LUXEM.	-	-	0,1	80,9
PAISES BAJOS	-	-	3,8	3.446,9
R. F. ALEMANA	-	-	11,2	14.187,4
ITALIA	-	-	1,0	749,4
REINO UNIDO	-	-	12,5	9.798,9
SUIZA	-	-	2,5	3.760,3
TUNEZ	-	-	53,6	48.752,1
REP. AFRICA SUR	-	-	0,1	190,1
EE. UU.	-	-	9,4	7.135,2
COSTA RICA	-	-	0,7	538,4
BRASIL	-	-	1,0	782,8
ARGENTINA	-	-	0,2	300,1
SINGAPUR	-	-	0,0	78,1
JAPON	-	-	1,2	808,6
TOTAL 29.06.1900090A	0,8	2.140,2	111,1	101.793,2
POSICION 29.06.2990000I				
FRANCIA	0,2	11,1	-	-
EMIR. ARABES UNI.	-	-	0,2	140,2
TOTAL 29.06.2990000I	0,2	11,1	0,2	140,2
TOTAL 29.06	2,4	4.502,9	257,0	133.142,9
PARTIDA 29.07				
POSICION 29.07.1500100A				
R. F. ALEMANA	0,0	0,7	-	-
TOTAL 29.07.1500100A	0,0	0,7	-	-
POSICION 29.07.1900190H				
FRANCIA	4,0	2.889,0	-	-
TAI-WAN	-	-	0,2	262,0
TOTAL 29.07.1900190H	4,0	2.889,0	0,2	262,0
POSICION 29.07.1900990A				
REINO UNIDO	-	-	0,2	71,9
TOTAL 29.07.1900990A	-	-	0,2	71,9
POSICION 29.07.2100000E				
BELGICA Y LUXEM.	0,0	25,0	-	-
R. F. ALEMANA	5,0	2.865,8	-	-
EE. UU.	5,0	2.485,3	-	-
TOTAL 29.07.2100000E	10,0	5.376,1	-	-
POSICION 29.07.2990990J				
R. F. ALEMANA	0,0	12,6	-	-
TOTAL 29.07.2990990J	0,0	12,6	-	-
TOTAL 29.07	14,0	8.278,4	0,4	333,9
PARTIDA 29.08				
POSICION 29.08.9010000H				
FRANCIA	20,5	7.547,7	-	-
TOTAL 29.08.9010000H	20,5	7.547,7	-	-
POSICION 29.08.9090990C				
R. F. ALEMANA	0,0	1,7	-	-
PORTUGAL	-	-	0,2	78,0
TOTAL 29.08.9090990C	0,0	1,7	0,2	78,0
TOTAL 29.08	20,5	7.549,5	0,2	78,0
PARTIDA 29.09				
POSICION 29.09.2000000D				
PAISES BAJOS	-	-	0,1	81,7
REINO UNIDO	-	-	0,4	218,3
GRECIA	-	-	0,2	310,0
MEXICO	-	-	0,1	246,0
JAPON	-	-	0,4	640,0
TOTAL 29.09.2000000D	-	-	1,2	1.496,0
POSICION 29.09.3030090G				
ITALIA	-	-	0,1	54,6
TOTAL 29.09.3030090G	-	-	0,1	54,6
POSICION 29.09.3090990E				
FRANCIA	-	-	17,6	29.089,9
BELGICA Y LUXEM.	-	-	4,0	6.161,0
PAISES BAJOS	-	-	7,5	14.799,1
R. F. ALEMANA	-	-	0,8	1.687,7
ITALIA	-	-	2,2	3.870,7
REINO UNIDO	1,2	1.802,1	14,4	25.688,3
DINAMARCA	-	-	0,2	313,1
GRECIA	-	-	0,8	1.427,9
NORUEGA	-	-	0,1	80,8
SUIZA	-	-	1,4	2.167,0
MARRUECOS	-	-	0,0	47,0
EGIPTO	-	-	0,3	450,0
EE. UU.	-	-	1,8	4.962,5
MEXICO	-	-	0,2	313,5
COLOMBIA	-	-	1,6	2.437,8
PERU	-	-	0,5	585,1
BRASIL	-	-	0,4	644,6
PAKISTAN	-	-	2,1	3.317,6
JAPON	-	-	4,0	6.049,0
HONG-KONG	-	-	1,0	1.662,0
AUSTRALIA	-	-	4,0	7.100,0
TOTAL 29.09.3090990E	1,2	1.802,1	64,7	112.854,4
POSICION 29.09.4400900G				
REINO UNIDO	-	-	0,0	15,1
TOTAL 29.09.4400900G	-	-	0,0	15,1
POSICION 29.09.4990090C				
JAPON	3,4	5.599,7	-	-
TOTAL 29.09.4990090C	3,4	5.599,7	-	-
POSICION 29.09.5090000H				
ITALIA	-	-	0,4	331,5
SUIZA	-	-	0,2	136,9
PANAMA	-	-	0,1	78,9
COLOMBIA	-	-	0,1	40,9
URUGUAY	-	-	0,1	87,6
TOTAL 29.09.5090000H	-	-	0,8	675,7
POSICION 29.09.6010000C				
FRANCIA	-	-	0,0	0,3
TOTAL 29.09.6010000C	-	-	0,0	0,3
TOTAL 29.09	4,6	7.401,8	66,8	115.096,2
PARTIDA 29.10				
POSICION 29.10.1000000C				
R. F. ALEMANA	8,3	2.269,2	-	-
TOTAL 29.10.1000000C	8,3	2.269,2	-	-
POSICION 29.10.9000990H				
ITALIA	-	-	1,0	1.620,2
MEXICO	-	-	0,9	1.410,7
PANAMA	-	-	0,1	193,8
BRASIL	-	-	0,4	642,6
TOTAL 29.10.9000990H	-	-	2,4	3.867,3
TOTAL 29.10	8,3	2.269,2	2,4	3.867,3

II.4. COMERCIO EXTERIOR POR PRODUCTOS

SECCION 06

PRODUCTOS	IMPORTACIONES		EXPORTACIONES	
PAISES	Toneladas	Miles ptas.	Toneladas	Miles ptas.
PARTIDA 29.12				
POSICION 29.12.1900000B				
BELGICA Y LUXEM.	-	-	0,2	513,1
REINO UNIDO	88,2	69.880,8	0,2	250,2
EE. UU.	3,3	5.285,2	-	-
MEXICO	-	-	0,2	435,7
VENEZUELA	-	-	0,5	717,4
BRASIL	-	-	0,6	1.041,8
URUGUAY	-	-	0,1	124,8
EMIR. ARABES UNI.	-	-	0,1	150,9
PAKISTAN	-	-	0,1	216,1
TOTAL 29.12.1900000B	91,5	75.166,0	1,9	3.450,0
POSICION 29.12.2100000H				
TUNEZ	-	-	0,3	278,4
TOTAL 29.12.2100000H	-	-	0,3	278,4
POSICION 29.12.2900000J				
EE. UU.	0,4	672,5	-	-
INDIA	-	-	0,5	781,7
TOTAL 29.12.2900000J	0,4	672,5	0,5	781,7
POSICION 29.12.3000100E				
COLOMBIA	-	-	0,1	201,1
TOTAL 29.12.3000100E	-	-	0,1	201,1
POSICION 29.12.3000900H				
PERU	-	-	0,2	95,9
JAPON	1,6	3.043,9	-	-
TOTAL 29.12.3000900H	1,6	3.043,9	0,2	95,9
POSICION 29.12.4200000C				
VENEZUELA	-	-	0,4	2.054,3
TOTAL 29.12.4200000C	-	-	0,4	2.054,3
POSICION 29.12.4900900G				
ITALIA	-	-	2,4	7.133,7
URUGUAY	-	-	0,0	73,4
JAPON	0,3	1.628,7	-	-
AUSTRALIA	-	-	0,7	1.935,0
TOTAL 29.12.4900900G	0,3	1.628,7	3,1	9.142,1
POSICION 29.12.5000300F				
SUIZA	10,0	6.755,0	-	-
TOTAL 29.12.5000300F	10,0	6.755,0	-	-
TOTAL 29.12	103,7	87.266,2	6,6	16.003,5
PARTIDA 29.14				
POSICION 29.14.1200000G				
REINO UNIDO	21,2	2.095,3	-	-
IRAQ	-	-	0,2	94,9
TOTAL 29.14.1200000G	21,2	2.095,3	0,2	94,9
POSICION 29.14.1900090A				
ITALIA	-	-	0,0	41,6
BRASIL	-	-	0,0	2,5
ARGENTINA	-	-	0,1	556,0
JAPON	0,3	1.112,5	-	-
TOTAL 29.14.1900090A	0,3	1.112,5	0,1	600,1
POSICION 29.14.2300000D				
FRANCIA	-	-	11,9	25.246,7
PAISES BAJOS	1,1	1.819,4	-	-
R. F. ALEMANA	-	-	2,0	3.744,1
ITALIA	-	-	9,4	15.440,1
REINO UNIDO	-	-	3,4	4.710,0
SUIZA	-	-	1,2	2.987,4
TURQUIA	-	-	0,2	193,2
BRASIL	-	-	0,2	473,3
ARGENTINA	-	-	0,3	782,0
JAPON	-	-	4,2	5.978,6
TOTAL 29.14.2300000D	1,1	1.819,4	32,8	59.555,4
POSICION 29.14.2900000H				
FRANCIA	-	-	0,1	149,4
PAISES BAJOS	-	-	1,1	2.942,0
R. F. ALEMANA	-	-	0,3	592,3
REINO UNIDO	-	-	0,5	1.175,6
EE. UU.	-	-	1,2	2.260,8
ARGENTINA	-	-	0,2	312,0
SINGAPUR	-	-	0,0	64,3
JAPON	0,7	1.457,8	0,0	37,4
TOTAL 29.14.2900000H	0,7	1.457,8	3,4	7.533,8
POSICION 29.14.4100000B				
EE. UU.	0,1	76,3	-	-
TOTAL 29.14.4100000B	0,1	76,3	-	-
POSICION 29.14.4900090E				
R. F. ALEMANA	-	-	0,2	345,3
TOTAL 29.14.4900090E	-	-	0,2	345,3
POSICION 29.14.5000090A				
FRANCIA	0,0	44,8	-	-
EE. UU.	0,1	250,4	-	-
TOTAL 29.14.5000090A	0,1	295,2	-	-
POSICION 29.14.7090090H				
R. F. ALEMANA	0,0	4,9	-	-
TOTAL 29.14.7090090H	0,0	4,9	-	-
TOTAL 29.14	23,4	6.861,5	36,6	68.129,5
PARTIDA 29.15				
POSICION 29.15.1300990G				
FRANCIA	-	-	0,1	37,7
BRASIL	-	-	0,6	418,3
TOTAL 29.15.1300990G	-	-	0,6	456,0
POSICION 29.15.2100000E				
FRANCIA	23,0	1.355,1	-	-
TOTAL 29.15.2100000E	23,0	1.355,1	-	-
POSICION 29.15.2400000B				
FRANCIA	116,2	10.905,8	-	-
R. F. ALEMANA	267,2	27.843,6	-	-
REINO UNIDO	157,5	15.381,7	-	-
TOTAL 29.15.2400000B	540,8	54.131,0	-	-
POSICION 29.15.3100000C				
SINGAPUR	-	-	0,0	7,4
TOTAL 29.15.3100000C	-	-	0,0	7,4
POSICION 29.15.3300000A				
MARRUECOS	-	-	4,0	450,0
TOTAL 29.15.3300000A	-	-	4,0	450,0
POSICION 29.15.3930000I				
TUNEZ	-	-	28,0	14.441,9
TOTAL 29.15.3930000I	-	-	28,0	14.441,9
POSICION 29.15.3990190E				
FRANCIA	-	-	3,1	3.853,8
R. F. ALEMANA	-	-	1,6	1.702,5
REINO UNIDO	-	-	1,0	1.389,3
TUNEZ	-	-	0,4	663,9
VENEZUELA	-	-	0,4	905,1
URUGUAY	-	-	0,1	144,6
ARGENTINA	-	-	0,2	307,6
JAPON	-	-	5,4	6.836,2
TOTAL 29.15.3990190E	-	-	12,2	15.803,0
POSICION 29.15.3990910F				
HONG-KONG	-	-	0,2	175,6
TOTAL 29.15.3990910F	-	-	0,2	175,6

II.4. COMERCIO EXTERIOR POR PRODUCTOS

SECCION 06

PRODUCTOS / PAISES	IMPORTACIONES Toneladas	IMPORTACIONES Miles ptas.	EXPORTACIONES Toneladas	EXPORTACIONES Miles ptas.
POSICION 29.15.3990990H				
FRANCIA	1,9	2.217,2	48,5	43.983,5
BELGICA Y LUXEM.	-	-	0,1	47,4
PAISES BAJOS	-	-	6,2	3.192,7
R. F. ALEMANA	-	-	20,8	17.867,4
ITALIA	-	-	6,0	2.446,3
REINO UNIDO	-	-	3,7	1.683,5
SUIZA	-	-	2,5	1.269,9
TURQUIA	-	-	0,5	205,5
TUNEZ	-	-	0,0	211,8
EE. UU.	-	-	14,5	6.449,1
COLOMBIA	-	-	1,9	694,8
VENEZUELA	-	-	0,9	1.413,6
ECUADOR	-	-	1,1	266,8
BRASIL	-	-	1,0	376,2
URUGUAY	-	-	1,4	519,5
ARGENTINA	-	-	0,7	279,6
INDIA	-	-	1,0	1.264,0
SINGAPUR	-	-	1,0	506,8
JAPON	-	-	9,7	5.760,5
HONG-KONG	-	-	1,9	1.893,5
TOTAL 29.15.3990990H	1,9	2.217,2	123,3	90.332,3
POSICION 29.15.5000000I				
R. F. ALEMANA	0,2	85,7	-	-
REINO UNIDO	22,8	1.861,6	-	-
ARGENTINA	-	-	0,1	79,9
TOTAL 29.15.5000000I	23,0	1.947,3	0,1	79,9
POSICION 29.15.7030000I				
R. F. ALEMANA	2,0	417,5	-	-
TOTAL 29.15.7030000I	2,0	417,5	-	-
POSICION 29.15.9000190J				
R. F. ALEMANA	-	-	0,2	191,8
ARGENTINA	-	-	0,1	133,6
TOTAL 29.15.9000190J	-	-	0,2	325,4
POSICION 29.15.9000290H				
FRANCIA	7,0	2.436,8	-	-
TOTAL 29.15.9000290H	7,0	2.436,8	-	-
POSICION 29.15.9000990C				
FRANCIA	7,4	2.643,6	-	-
TOTAL 29.15.9000990C	7,4	2.643,6	-	-
TOTAL 29.15	605,1	65.148,4	168,6	122.071,5
PARTIDA 29.16				
POSICION 29.16.1990990A				
ARGELIA	-	-	9,7	7.978,5
TOTAL 29.16.1990990A	-	-	9,7	7.978,5
POSICION 29.16.3300000J				
MERC. ORIG.,DEST. IND.	-	-	417,5	79.557,9
TOTAL 29.16.3300000J	-	-	417,5	79.557,9
POSICION 29.16.3900990F				
R. F. ALEMANA	0,0	44,9	-	-
TUNEZ	-	-	1,6	1.724,5
CAMERUN	-	-	0,0	38,8
JAPON	0,1	566,0	-	-
TOTAL 29.16.3900990F	0,1	611,0	1,6	1.763,4
TOTAL 29.16	0,1	611,0	428,8	89.299,7
PARTIDA 29.17				
POSICION 29.17.1910000E				
SUIZA	0,2	172,2	-	-
TOTAL 29.17.1910000E	0,2	172,2	-	-
POSICION 29.17.1990990J				
PAISES BAJOS	136,0	48.260,0	-	-
JAPON	0,3	1.268,3	-	-
TOTAL 29.17.1990990J	136,3	49.528,3	-	-
POSICION 29.17.3200000J				
R. F. ALEMANA	40,2	4.256,8	-	-
TOTAL 29.17.3200000J	40,2	4.256,8	-	-
TOTAL 29.17	176,7	53.957,3	-	-
PARTIDA 29.18				
POSICION 29.18.1200000C				
CAMERUN	-	-	0,3	161,5
TOTAL 29.18.1200000C	-	-	0,3	161,5
POSICION 29.18.1400000A				
BELGICA Y LUXEM.	150,0	23.291,7	-	-
R. F. ALEMANA	23,0	3.386,5	-	-
REINO UNIDO	56,8	8.276,3	-	-
AUSTRIA	110,0	16.321,4	-	-
MARRUECOS	-	-	0,2	6,0
CAMERUN	-	-	0,3	87,7
EE. UU.	-	-	0,0	5,5
TOTAL 29.18.1400000A	339,8	51.275,8	0,5	99,2
POSICION 29.18.1990090H				
FRANCIA	-	-	0,3	8.683,2
TOTAL 29.18.1990090H	-	-	0,3	8.683,2
POSICION 29.18.9000190G				
DINAMARCA	6,0	2.123,9	-	-
TOTAL 29.18.9000190G	6,0	2.123,9	-	-
POSICION 29.18.9000990J				
FRANCIA	-	-	0,0	774,7
TOTAL 29.18.9000990J	-	-	0,0	774,7
TOTAL 29.18	345,8	53.399,8	1,1	9.718,6
PARTIDA 29.19				
POSICION 29.19.0019000E				
R. F. ALEMANA	8,0	3.447,5	-	-
TOTAL 29.19.0019000E	8,0	3.447,5	-	-
POSICION 29.19.0099990J				
JAPON	49,9	28.191,2	-	-
TOTAL 29.19.0099990J	49,9	28.191,2	-	-
TOTAL 29.19	57,9	31.638,7	-	-
PARTIDA 29.21				
POSICION 29.21.1990990D				
EE. UU.	4,1	1.816,6	-	-
TOTAL 29.21.1990990D	4,1	1.816,6	-	-
POSICION 29.21.4210100H				
REINO UNIDO	4,0	858,4	-	-
TOTAL 29.21.4210100H	4,0	858,4	-	-
POSICION 29.21.5900990D				
R. F. ALEMANA	0,0	0,8	-	-
TOTAL 29.21.5900990D	0,0	0,8	-	-
TOTAL 29.21	8,1	2.675,9	-	-
PARTIDA 29.22				
POSICION 29.22.1900990B				
BELGICA Y LUXEM.	7,7	2.815,0	-	-
TOTAL 29.22.1900990B	7,7	2.815,0	-	-

II.4. COMERCIO EXTERIOR POR PRODUCTOS

SECCION 06

PRODUCTOS	IMPORTACIONES		EXPORTACIONES	
PAISES	Toneladas	Miles ptas.	Toneladas	Miles ptas.
POSICION 29.22.4990190D				
VENEZUELA	-	-	0,5	1.145,6
TOTAL 29.22.4990190D	-	-	0,5	1.145,6
POSICION 29.22.4990990G				
FRANCIA	-	-	8,6	11.921,3
ITALIA	-	-	9,5	13.839,4
PORTUGAL	-	-	0,5	935,0
SUIZA	-	-	1,0	2.000,7
PERU	-	-	0,4	1.199,2
ARGENTINA	-	-	0,9	1.740,5
TOTAL 29.22.4990990G	-	-	20,9	31.636,1
POSICION 29.22.5000990B				
PAISES BAJOS	-	-	21,6	26.394,0
ITALIA	-	-	5,7	35.637,3
PORTUGAL	-	-	0,9	6.550,9
MEXICO	-	-	0,1	1.203,2
PARAGUAY	-	-	0,1	857,3
COREA DEL SUR	-	-	0,1	404,0
TOTAL 29.22.5000990B	-	-	28,5	71.046,7
TOTAL 29.22	7,7	2.815,0	49,8	103.828,4
PARTIDA 29.23				
POSICION 29.23.1090000I				
POLONIA	-	-	5,5	3.649,6
TOTAL 29.23.1090000I	-	-	5,5	3.649,6
POSICION 29.23.2000000F				
FRANCIA	-	-	249,3	17.457,2
TOTAL 29.23.2000000F	-	-	249,3	17.457,2
TOTAL 29.23	-	-	254,8	21.106,8
PARTIDA 29.25				
POSICION 29.25.1990000H				
R. F. ALEMANA	88,0	14.812,2	-	-
TOTAL 29.25.1990000H	88,0	14.812,2	-	-
POSICION 29.25.2090900F				
JAPON	0,3	667,5	-	-
TOTAL 29.25.2090900F	0,3	667,5	-	-
TOTAL 29.25	88,3	15.479,7	-	-
PARTIDA 29.26				
POSICION 29.26.9090190H				
FRANCIA	449,4	92.313,1	-	-
REINO UNIDO	22,6	5.044,3	-	-
SUIZA	0,0	79,5	-	-
TOTAL 29.26.9090190H	472,0	97.436,8	-	-
POSICION 29.26.9090990A				
R. F. ALEMANA	0,0	2,7	-	-
TOTAL 29.26.9090990A	0,0	2,7	-	-
TOTAL 29.26	472,0	97.439,4	-	-
PARTIDA 29.30				
POSICION 29.30.2000900H				
R. F. ALEMANA	42,8	2.653,5	-	-
TOTAL 29.30.2000900H	42,8	2.653,5	-	-
POSICION 29.30.9090990E				
R. F. ALEMANA	0,0	5,5	-	-
TOTAL 29.30.9090990E	0,0	5,5	-	-
TOTAL 29.30	42,8	2.659,1	-	-
PARTIDA 29.31				
POSICION 29.31.0000990B				
R. F. ALEMANA	0,0	19,3	-	-
TOTAL 29.31.0000990B	0,0	19,3	-	-
TOTAL 29.31	0,0	19,3	-	-
PARTIDA 29.32				
POSICION 29.32.1200000E				
FRANCIA	-	-	138,9	17.181,4
BELGICA Y LUXEM.	-	-	49,8	5.246,2
PAISES BAJOS	-	-	95,8	12.765,0
R. F. ALEMANA	-	-	23,2	2.374,0
PORTUGAL	-	-	45,2	5.642,7
UNION SOVIETICA	-	-	500,0	65.184,6
CHECOSLOVAQUIA	-	-	23,0	2.351,5
HUNGRIA	-	-	127,3	19.278,3
PAKISTAN	-	-	151,7	23.205,6
TOTAL 29.32.1200000E	-	-	1.155,0	153.229,3
POSICION 29.32.1900220B				
PAISES BAJOS	-	-	18,6	5.028,2
MEXICO	-	-	98,8	34.186,5
ISRAEL	-	-	19,1	5.189,0
TOTAL 29.32.1900220B	-	-	136,5	44.403,7
POSICION 29.32.9070290B				
JAPON	0,8	2.001,4	-	-
TOTAL 29.32.9070290B	0,8	2.001,4	-	-
POSICION 29.32.9090090B				
R. F. ALEMANA	-	-	0,0	1.279,0
TOTAL 29.32.9090090B	-	-	0,0	1.279,0
TOTAL 29.32	0,8	2.001,4	1.291,5	198.912,0
PARTIDA 29.33				
POSICION 29.33.1190000F				
R. F. ALEMANA	0,0	20,7	-	-
TOTAL 29.33.1190000F	0,0	20,7	-	-
POSICION 29.33.2990000F				
R. F. ALEMANA	-	-	2,9	98.958,9
DINAMARCA	-	-	0,0	449,3
COSTA RICA	-	-	0,2	9.249,9
COLOMBIA	-	-	0,0	1.221,0
CHILE	-	-	0,0	682,4
ARGENTINA	-	-	0,1	2.799,3
INDONESIA	-	-	0,2	7.268,6
TOTAL 29.33.2990000F	-	-	3,4	120.629,5
POSICION 29.33.3100000A				
PAISES BAJOS	-	-	2,1	23.757,8
ITALIA	-	-	2,3	25.079,8
EE. UU.	-	-	0,0	16,5
TOTAL 29.33.3100000A	-	-	4,4	48.854,2
POSICION 29.33.3990990F				
R. F. ALEMANA	-	-	0,1	289,1
TOTAL 29.33.3990990F	-	-	0,1	289,1
POSICION 29.33.5990060C				
VENEZUELA	-	-	0,0	8,0
TOTAL 29.33.5990060C	-	-	0,0	8,0
POSICION 29.33.5990090J				
REINO UNIDO	-	-	0,0	237,7
SUIZA	10,2	32.649,1	-	-
TOTAL 29.33.5990090J	10,2	32.649,1	0,0	237,7
POSICION 29.33.9090990B				
R. F. ALEMANA	-	-	0,0	5.548,0
VENEZUELA	-	-	0,1	1.596,6
INDIA	-	-	0,0	744,5
TAI-WAN	-	-	4,0	4.567,8
TOTAL 29.33.9090990B	-	-	4,1	12.456,9

II.4. COMERCIO EXTERIOR POR PRODUCTOS

SECCION 06

PRODUCTOS	IMPORTACIONES		EXPORTACIONES	
PAISES	Toneladas	Miles ptas.	Toneladas	Miles ptas.
TOTAL 29.33	10,2	32.669,8	12,0	182.475,4
PARTIDA 29.34				
POSICION 29.34.9090490B				
ITALIA	-	-	0,0	69,3
ECUADOR	-	-	0,0	172,2
CHILE	-	-	0,0	230,1
TOTAL 29.34.9090490B	-	-	0,1	471,5
POSICION 29.34.9090990A				
ITALIA	0,6	3.078,4	-	-
TOTAL 29.34.9090990A	0,6	3.078,4	-	-
TOTAL 29.34	0,6	3.078,4	0,1	471,5
PARTIDA 29.35				
POSICION 29.35.0000290C				
COREA DEL SUR	11,0	5.150,4	-	-
TOTAL 29.35.0000290C	11,0	5.150,4	-	-
TOTAL 29.35	11,0	5.150,4	-	-
PARTIDA 29.36				
POSICION 29.36.2700000D				
CAMERUN	-	-	0,0	39,2
TOTAL 29.36.2700000D	-	-	0,0	39,2
TOTAL 29.36	-	-	0,0	39,2
PARTIDA 29.38				
POSICION 29.38.1000000A				
BELGICA Y LUXEM.	-	-	0,1	623,6
R. F. ALEMANA	-	-	0,3	1.023,9
PORTUGAL	-	-	0,0	120,5
BRASIL	4,0	9.114,7	-	-
TOTAL 29.38.1000000A	4,0	9.114,7	0,3	1.767,9
POSICION 29.38.9030000H				
FRANCIA	0,1	700,0	-	-
R. F. ALEMANA	-	-	0,1	1.011,3
ITALIA	-	-	0,5	5.021,7
GRECIA	-	-	0,1	967,3
PORTUGAL	-	-	0,0	331,4
TOTAL 29.38.9030000H	0,1	700,0	0,6	7.331,8
POSICION 29.38.9090000E				
FRANCIA	0,1	481,5	156,3	682.498,6
BELGICA Y LUXEM.	-	-	0,1	3.927,2
PAISES BAJOS	-	-	0,3	1.294,1
R. F. ALEMANA	-	-	7,4	16.369,3
ITALIA	-	-	0,7	1.806,0
REINO UNIDO	-	-	2,6	2.604,8
IRLANDA	-	-	1,5	3.022,6
SUIZA	0,4	2.140,0	25,6	91.230,4
AUSTRIA	-	-	0,0	111,9
REP. AFRICA SUR	-	-	0,0	74,1
EE. UU.	-	-	23,6	27.106,8
CANADA	-	-	2,1	1.579,1
MEXICO	-	-	0,2	485,7
BRASIL	-	-	0,4	529,0
URUGUAY	-	-	0,2	939,9
ARGENTINA	33,4	3.254,5	0,3	640,7
ISRAEL	-	-	0,1	450,0
FILIPINAS	-	-	0,1	190,9
COREA DEL SUR	-	-	0,0	347,8
AUSTRALIA	-	-	2,6	2.369,5
TOTAL 29.38.9090000E	33,9	5.876,1	224,1	837.578,0
TOTAL 29.38	38,0	15.690,8	225,0	846.677,7
PARTIDA 29.40				
POSICION 29.40.0010000G				
PAISES BAJOS	-	-	0,2	4.448,1
REINO UNIDO	-	-	0,0	178,0
EE. UU.	-	-	0,9	22.051,7
TOTAL 29.40.0010000G	-	-	1,1	26.677,8
TOTAL 29.40	-	-	1,1	26.677,8
PARTIDA 29.41				
POSICION 29.41.4000000J				
R. F. ALEMANA	-	-	0,2	182,4
REINO UNIDO	-	-	0,2	145,1
IRLANDA	-	-	0,2	196,8
TOTAL 29.41.4000000J	-	-	0,6	524,3
TOTAL 29.41	-	-	0,6	524,3
PARTIDA 29.42				
POSICION 29.42.0000000G				
FRANCIA	0,0	9,2	-	-
R. F. ALEMANA	0,0	131,8	0,9	190,9
TOTAL 29.42.0000000G	0,0	141,0	0,9	190,9
TOTAL 29.42	0,0	141,0	0,9	190,9
TOTAL CAPITULO 29	**2.974,9**	**625.919,2**	**3.150,7**	**2.103.735,1**
CAPITULO 30: PRODUCTOS FARMACEUTICOS				
PARTIDA 30.04				
POSICION 30.04.1090100G				
R. F. ALEMANA	-	-	0,2	2.883,2
SUIZA	-	-	0,1	1.849,0
NIGERIA	-	-	1,3	1.442,5
TOTAL 30.04.1090100G	-	-	1,6	6.174,8
POSICION 30.04.2010000D				
TAI-WAN	-	-	0,9	5.469,0
TOTAL 30.04.2010000D	-	-	0,9	5.469,0
POSICION 30.04.4010000J				
CUBA	-	-	0,1	2.556,0
TOTAL 30.04.4010000J	-	-	0,1	2.556,0
POSICION 30.04.5010000G				
R. F. ALEMANA	-	-	0,3	3.575,5
TOTAL 30.04.5010000G	-	-	0,3	3.575,5
POSICION 30.04.9019010I				
R. F. ALEMANA	0,0	575,5	1,5	16.805,4
TOTAL 30.04.9019010I	0,0	575,5	1,5	16.805,4
POSICION 30.04.9019090A				
BELGICA Y LUXEM.	-	-	0,1	242,8
PAISES BAJOS	0,1	1.638,0	7,3	93.548,3
R. F. ALEMANA	-	-	1,0	13.283,4
REINO UNIDO	-	-	3,1	34.548,3
SUIZA	-	-	6,1	72.584,7
AUSTRIA	-	-	0,0	61,0
NIGERIA	-	-	0,9	1.293,4
CUBA	-	-	3,5	25.890,6
EMIR. ARABES UNI.	-	-	0,2	405,1
SINGAPUR	-	-	1,1	12.592,0
TAI-WAN	-	-	0,3	4.088,4
HONG-KONG	0,0	252,0	1,3	8.981,0
TOTAL 30.04.9019090A	0,1	1.890,0	24,9	267.519,0
POSICION 30.04.9099090D				
REINO UNIDO	-	-	0,6	462,5
SUIZA	-	-	0,5	7.156,8
CUBA	-	-	0,0	9,2
TAI-WAN	-	-	1,1	5.646,5
TOTAL 30.04.9099090D	-	-	2,1	13.275,0
TOTAL 30.04	0,1	2.465,5	31,5	315.374,5
PARTIDA 30.05				
POSICION 30.05.9031000C				

II.4. COMERCIO EXTERIOR POR PRODUCTOS

SECCION 06

PRODUCTOS	IMPORTACIONES		EXPORTACIONES	
PAISES	Toneladas	Miles ptas.	Toneladas	Miles ptas.
FRANCIA	0,3	202,1	-	-
TOTAL 30.05.9031000C	0,3	202,1	-	-
POSICION 30.05.9099000B				
ANDORRA	-	-	0,0	58,0
TOTAL 30.05.9099000B	-	-	0,0	58,0
TOTAL 30.05	0,3	202,1	0,0	58,0
PARTIDA 30.06				
POSICION 30.06.1010000D				
PORTUGAL	-	-	1,5	11.201,0
POLONIA	-	-	186,7	137.788,1
COSTA DE MARFIL	-	-	0,0	538,3
TOTAL 30.06.1010000D	-	-	188,2	149.527,4
POSICION 30.06.1090000G				
PORTUGAL	-	-	0,6	6.163,5
ANDORRA	-	-	0,0	68,8
COSTA DE MARFIL	-	-	0,0	355,3
TOTAL 30.06.1090000G	-	-	0,7	6.587,6
POSICION 30.06.5000000G				
EE. UU.	0,0	98,1	-	-
TOTAL 30.06.5000000G	0,0	98,1	-	-
TOTAL 30.06	0,0	98,1	188,9	156.115,0
TOTAL CAPITULO 30	**0,4**	**2.765,6**	**220,4**	**471.547,6**
CAPITULO 31: ABONOS				
PARTIDA 31.01				
POSICION 31.01.0000200H				
PAISES BAJOS	90,0	6.343,9	-	-
VENEZUELA	-	-	26.250,0	518.130,1
CHINA	-	-	30.750,0	644.423,3
TOTAL 31.01.0000200H	90,0	6.343,9	57.000,0	1.162.553,4
TOTAL 31.01	90,0	6.343,9	57.000,0	1.162.553,4
PARTIDA 31.02				
POSICION 31.02.1010000G				
REINO UNIDO	-	-	2.830,0	49.805,2
TOTAL 31.02.1010000G	-	-	2.830,0	49.805,2
POSICION 31.02.2910000F				
FRANCIA	-	-	6.383,4	84.146,2
TOTAL 31.02.2910000F	-	-	6.383,4	84.146,2
POSICION 31.02.3090000F				
FRANCIA	428,4	10.479,1	12.685,0	208.614,4
REINO UNIDO	5.550,0	84.535,1	11.570,0	161.540,9
TOTAL 31.02.3090000F	5.978,4	95.014,2	24.255,0	370.155,3
POSICION 31.02.6000000H				
PORTUGAL	312,0	4.420,0	-	-
TOTAL 31.02.6000000H	312,0	4.420,0	-	-
POSICION 31.02.9000000B				
NORUEGA	6,8	327,0	-	-
TOTAL 31.02.9000000B	6,8	327,0	-	-
TOTAL 31.02	6.297,2	99.761,1	33.468,4	504.106,8
PARTIDA 31.04				
POSICION 31.04.3000100A				
R. F. ALEMANA	96,2	4.659,1	-	-
PORTUGAL	-	-	1.510,0	34.406,1
MARRUECOS	-	-	18.380,0	382.561,6
ARGELIA	-	-	20.935,0	532.869,2
BRASIL	-	-	7.500,0	147.600,3
TOTAL 31.04.3000100A	96,2	4.659,1	48.325,0	1.097.437,1
TOTAL 31.04	96,2	4.659,1	48.325,0	1.097.437,1
PARTIDA 31.05				
POSICION 31.05.2010000B				
PAISES BAJOS	291,0	24.364,6	-	-
PER. P. BUQ. Y AERON.	-	-	902,5	25.270,6
TOTAL 31.05.2010000B	291,0	24.364,6	902,5	25.270,6
POSICION 31.05.3000100J				
BELGICA Y LUXEM.	91,2	7.280,0	-	-
TOTAL 31.05.3000100J	91,2	7.280,0	-	-
POSICION 31.05.3000200H				
EE. UU.	8.190,4	188.996,1	-	-
TOTAL 31.05.3000200H	8.190,4	188.996,1	-	-
POSICION 31.05.4000100H				
BELGICA Y LUXEM.	813,0	60.896,9	-	-
TOTAL 31.05.4000100H	813,0	60.896,9	-	-
POSICION 31.05.4000200F				
EE. UU.	5.059,2	140.250,2	-	-
TOTAL 31.05.4000200F	5.059,2	140.250,2	-	-
POSICION 31.05.5100000F				
PAISES BAJOS	-	-	0,0	0,0
TOTAL 31.05.5100000F	-	-	0,0	0,0
POSICION 31.05.6090000F				
BELGICA Y LUXEM.	22,0	1.975,7	-	-
TOTAL 31.05.6090000F	22,0	1.975,7	-	-
TOTAL 31.05	14.466,7	423.763,6	902,5	25.270,6
TOTAL CAPITULO 31	**20.950,1**	**534.527,8**	**139.695,9**	**2.789.367,9**
CAPITULO 32: EXTRACTOS CURTIENTES O TINTOREOS; TANINOS Y SUS DERIVADOS; PIGMENTOS Y DEMAS MATERIAS COLORANTES; PINTURAS Y BARNICES; MASTIQUES; TINTAS				
PARTIDA 32.01				
POSICION 32.01.2000000G				
REINO UNIDO	4,5	1.010,7	-	-
TOTAL 32.01.2000000G	4,5	1.010,7	-	-
POSICION 32.01.9090990E				
FRANCIA	-	-	5,8	17.171,7
BELGICA Y LUXEM.	-	-	0,2	99,5
PAISES BAJOS	-	-	3,1	13.954,0
R. F. ALEMANA	-	-	2,0	2.373,7
ITALIA	-	-	0,5	2.060,7
REINO UNIDO	-	-	4,9	20.038,5
AUSTRIA	-	-	0,4	2.195,4
CAMERUN	-	-	0,0	14,2
CANADA	-	-	0,4	388,0
MEXICO	-	-	0,4	2.788,5
COSTA RICA	-	-	0,7	4.220,8
PANAMA	-	-	0,1	242,4
ISRAEL	-	-	0,0	124,3
COREA DEL SUR	-	-	21,8	122.689,0
JAPON	-	-	2,0	15.648,7
AUSTRALIA	-	-	10,5	29.603,1
NUEVA ZELANDA	-	-	0,5	1.683,0
TOTAL 32.01.9090990E	-	-	53,1	235.295,5
TOTAL 32.01	4,5	1.010,7	53,1	235.295,5
PARTIDA 32.02				
POSICION 32.02.1000000H				
ITALIA	0,1	137,6	-	-
TOTAL 32.02.1000000H	0,1	137,6	-	-

II.4. COMERCIO EXTERIOR POR PRODUCTOS

SECCION 06

PRODUCTOS / PAISES	IMPORTACIONES Toneladas	IMPORTACIONES Miles ptas.	EXPORTACIONES Toneladas	EXPORTACIONES Miles ptas.
POSICION 32.02.9000000A				
REINO UNIDO	46,0	4.972,0	-	-
TOTAL 32.02.9000000A	46,0	4.972,0	-	-
TOTAL 32.02	46,1	5.109,6	-	-
PARTIDA 32.03				
POSICION 32.03.0019100F				
SUIZA	-	-	0,0	127,2
TOTAL 32.03.0019100F	-	-	0,0	127,2
POSICION 32.03.0019900I				
FRANCIA	-	-	11,1	51.698,3
BELGICA Y LUXEM.	-	-	2,5	10.394,7
PAISES BAJOS	0,2	467,1	28,2	114.371,6
R. F. ALEMANA	1,0	2.030,7	25,2	113.846,1
ITALIA	-	-	3,8	22.076,4
REINO UNIDO	-	-	34,8	120.585,1
IRLANDA	-	-	1,0	7.489,3
DINAMARCA	-	-	11,1	34.366,8
GRECIA	-	-	4,5	12.980,4
PORTUGAL	-	-	4,5	6.544,7
NORUEGA	-	-	2,0	8.953,1
SUECIA	-	-	0,3	1.100,5
FINLANDIA	-	-	0,8	2.814,7
SUIZA	-	-	0,5	1.499,1
AUSTRIA	-	-	3,4	12.624,0
CHECOSLOVAQUIA	-	-	1,5	3.540,2
REP. AFRICA SUR	-	-	0,1	513,4
EE. UU.	9,1	30.257,9	136,1	615.380,6
CANADA	-	-	8,6	29.888,4
MEXICO	-	-	4,6	17.680,4
GUATEMALA	-	-	0,2	432,7
COSTA RICA	-	-	0,1	544,1
PANAMA	-	-	0,1	699,8
MARTINICA	-	-	0,4	3.300,0
VENEZUELA	-	-	1,0	7.600,7
BRASIL	-	-	1,1	5.777,7
CHILE	-	-	0,1	442,0
CHIPRE	-	-	0,6	1.387,3
ISRAEL	-	-	0,6	3.514,1
EMIR. ARABES UNI.	-	-	0,1	816,8
THAILANDIA	-	-	8,9	9.240,8
FILIPINAS	-	-	2,3	9.954,4
COREA DEL NORTE	-	-	0,4	2.212,5
COREA DEL SUR	-	-	38,9	178.578,1
JAPON	4,6	25.790,0	26,3	157.726,0
HONG-KONG	-	-	0,1	319,9
AUSTRALIA	-	-	9,1	37.158,2
NUEVA ZELANDA	-	-	0,3	1.138,4
TOTAL 32.03.0019900I	14,9	58.545,6	375,1	1.609.191,2
POSICION 32.03.0090000J				
FRANCIA	-	-	0,0	112,9
CAMERUN	-	-	0,0	114,4
TOTAL 32.03.0090000J	-	-	0,0	227,3
TOTAL 32.03	14,9	58.545,6	375,1	1.609.545,7
PARTIDA 32.04				
POSICION 32.04.1200000D				
FRANCIA	-	-	0,0	24,2
R. F. ALEMANA	-	-	1,3	931,3
REINO UNIDO	-	-	10,5	12.060,2
EE. UU.	-	-	1,0	1.171,9
TOTAL 32.04.1200000D	-	-	12,8	14.187,7
POSICION 32.04.1300000C				
FRANCIA	-	-	0,1	16,8
TOTAL 32.04.1300000C	-	-	0,1	16,8
POSICION 32.04.1400000B				
FRANCIA	-	-	2,7	8.676,3
PAISES BAJOS	-	-	1,0	3.486,7
R. F. ALEMANA	-	-	0,1	355,8
REINO UNIDO	0,1	371,8	-	-
ARGENTINA	-	-	0,3	1.149,8
ISRAEL	-	-	0,1	341,7
TOTAL 32.04.1400000B	0,1	371,8	4,2	14.010,2
POSICION 32.04.1500000A				
SUIZA	-	-	0,1	123,1
TOTAL 32.04.1500000A	-	-	0,1	123,1
POSICION 32.04.2000000D				
BELGICA Y LUXEM.	0,1	24,2	-	-
ITALIA	-	-	0,3	526,6
TOTAL 32.04.2000000D	0,1	24,2	0,3	526,6
POSICION 32.04.9000000I				
FRANCIA	-	-	0,5	1.620,3
R. F. ALEMANA	-	-	0,1	325,5
JAPON	0,2	1.082,6	-	-
TOTAL 32.04.9000000I	0,2	1.082,6	0,6	1.945,8
TOTAL 32.04	0,3	1.478,7	18,1	30.810,3
PARTIDA 32.06				
POSICION 32.06.1090010D				
BELGICA Y LUXEM.	66,0	17.432,0	-	-
R. F. ALEMANA	22,0	5.848,8	-	-
TOTAL 32.06.1090010D	88,0	23.280,8	-	-
TOTAL 32.06	88,0	23.280,8	-	-
PARTIDA 32.07				
POSICION 32.07.1090000D				
ITALIA	0,0	6,2	-	-
TOTAL 32.07.1090000D	0,0	6,2	-	-
TOTAL 32.07	0,0	6,2	-	-
PARTIDA 32.08				
POSICION 32.08.1090000C				
FRANCIA	6,7	2.598,7	-	-
R. F. ALEMANA	0,3	185,1	-	-
DINAMARCA	0,2	141,1	-	-
SUIZA	0,1	25,2	-	-
TOTAL 32.08.1090000C	7,3	2.950,2	-	-
POSICION 32.08.2090000A				
FRANCIA	0,1	203,3	-	-
TOTAL 32.08.2090000A	0,1	203,3	-	-
POSICION 32.08.9010090D				
ITALIA	0,0	6,5	-	-
TOTAL 32.08.9010090D	0,0	6,5	-	-
POSICION 32.08.9091000E				
ITALIA	0,0	32,7	-	-
PER. P. BUQ. Y AERON.	-	-	1,8	568,1
TOTAL 32.08.9091000E	0,0	32,7	1,8	568,1
POSICION 32.08.9099000G				
PORTUGAL	-	-	1,9	392,9
TOTAL 32.08.9099000G	-	-	1,9	392,9
TOTAL 32.08	7,4	3.192,6	3,6	961,0
PARTIDA 32.09				
POSICION 32.09.1000000A				
FRANCIA	2,2	657,8	-	-
TOTAL 32.09.1000000A	2,2	657,8	-	-
POSICION 32.09.9000000D				
FRANCIA	0,4	236,0	-	-
R. F. ALEMANA	0,5	329,6	-	-

II.4. COMERCIO EXTERIOR POR PRODUCTOS

SECCION 06

PRODUCTOS	IMPORTACIONES		EXPORTACIONES	
PAISES	Toneladas	Miles ptas.	Toneladas	Miles ptas.
SUIZA	0,5	189,0	-	-
PER. P. BUQ. Y AERON.	-	-	2,8	1.278,3
TOTAL 32.09.9000000D	1,4	754,5	2,8	1.278,3
TOTAL 32.09	3,6	1.412,3	2,8	1.278,3
PARTIDA 32.10				
POSICION 32.10.0010000H				
SUIZA	0,1	66,2	-	-
TOTAL 32.10.0010000H	0,1	66,2	-	-
POSICION 32.10.0090000A				
FRANCIA	0,3	145,8	-	-
TOTAL 32.10.0090000A	0,3	145,8	-	-
TOTAL 32.10	0,4	212,0	-	-
PARTIDA 32.12				
POSICION 32.12.9090000J				
R. F. ALEMANA	0,0	8,7	-	-
TOTAL 32.12.9090000J	0,0	8,7	-	-
TOTAL 32.12	0,0	8,7	-	-
PARTIDA 32.14				
POSICION 32.14.1010100J				
CAMERUN	-	-	0,0	5,5
TOTAL 32.14.1010100J	-	-	0,0	5,5
POSICION 32.14.1010900C				
SUIZA	0,3	137,8	-	-
TOTAL 32.14.1010900C	0,3	137,8	-	-
POSICION 32.14.9000000G				
FRANCIA	195,1	4.780,3	0,5	1.074,8
TOTAL 32.14.9000000G	195,1	4.780,3	0,5	1.074,8
TOTAL 32.14	195,4	4.918,2	0,5	1.080,3
PARTIDA 32.15				
POSICION 32.15.1100000B				
ITALIA	0,0	37,2	-	-
TOTAL 32.15.1100000B	0,0	37,2	-	-
POSICION 32.15.1900000D				
FRANCIA	-	-	0,5	475,2
R. F. ALEMANA	0,3	325,4	-	-
ITALIA	0,1	195,0	-	-
PORTUGAL	-	-	3,5	1.723,5
TOTAL 32.15.1900000D	0,4	520,4	4,0	2.198,7
POSICION 32.15.9030000J				
EE. UU.	0,0	237,4	-	-
TOTAL 32.15.9030000J	0,0	237,4	-	-
POSICION 32.15.9090000G				
SUECIA	0,0	16,9	-	-
TOTAL 32.15.9090000G	0,0	16,9	-	-
TOTAL 32.15	0,4	811,8	4,0	2.198,7
TOTAL CAPITULO 32	**361,0**	**99.987,3**	**457,3**	**1.881.169,8**
CAPITULO 33: ACEITES ESENCIALES Y RESINOIDES; PREPARACIONES DE PERFUMERIA, DE TOCADOR O DE COSMETICA				
PARTIDA 33.01				
POSICION 33.01.1110000E				
HONG-KONG	-	-	0,1	145,3
TOTAL 33.01.1110000E	-	-	0,1	145,3
POSICION 33.01.1190000H				
GRECIA	-	-	0,1	77,8
TOTAL 33.01.1190000H	-	-	0,1	77,8
POSICION 33.01.1210000D				
REINO UNIDO	-	-	4,3	2.059,8
SUIZA	-	-	0,2	394,1
PERU	-	-	0,1	39,6
BRASIL	34,1	6.348,0	-	-
TOTAL 33.01.1210000D	34,1	6.348,0	4,6	2.493,4
POSICION 33.01.1310000C				
FRANCIA	-	-	5,9	8.948,7
R. F. ALEMANA	-	-	0,4	665,4
ITALIA	-	-	4,8	7.285,6
REINO UNIDO	-	-	51,3	72.309,2
DINAMARCA	-	-	0,1	102,5
GRECIA	-	-	0,9	632,0
SUIZA	-	-	1,4	2.714,6
EE. UU.	-	-	77,9	118.182,8
PERU	-	-	0,1	168,3
JAPON	-	-	0,1	80,7
TOTAL 33.01.1310000C	-	-	142,9	211.089,9
POSICION 33.01.1390000F				
ITALIA	-	-	1,0	1.401,3
GRECIA	-	-	0,0	9,1
PORTUGAL	-	-	0,3	264,6
TOTAL 33.01.1390000F	-	-	1,2	1.674,9
POSICION 33.01.1910000G				
PAISES BAJOS	-	-	0,0	77,7
R. F. ALEMANA	-	-	0,2	567,6
REINO UNIDO	-	-	0,8	2.185,8
SUIZA	-	-	1,1	3.035,7
AUSTRIA	-	-	0,2	741,3
EE. UU.	-	-	0,0	693,6
REP. DOMINICANA	-	-	1,0	137,3
BRASIL	1,7	1.727,0	-	-
TOTAL 33.01.1910000G	1,7	1.727,0	3,3	7.438,9
POSICION 33.01.2110000C				
PERU	-	-	0,1	77,0
BAHREIN	-	-	0,1	287,9
EMIR. ARABES UNI.	-	-	0,1	307,7
TOTAL 33.01.2110000C	-	-	0,2	672,6
POSICION 33.01.2310000A				
FRANCIA	-	-	3,5	8.955,5
BELGICA Y LUXEM.	-	-	0,0	66,4
PAISES BAJOS	-	-	0,1	242,7
ITALIA	-	-	0,5	1.160,3
REINO UNIDO	-	-	3,9	4.345,9
SUIZA	-	-	0,3	583,9
HUNGRIA	-	-	4,8	8.235,0
MARRUECOS	-	-	0,5	177,5
EE. UU.	-	-	4,3	9.649,9
MEXICO	-	-	0,1	104,6
VENEZUELA	-	-	1,1	2.445,2
BRASIL	-	-	0,2	215,6
URUGUAY	-	-	0,4	642,0
ARGENTINA	-	-	2,4	4.393,8
TOTAL 33.01.2310000A	-	-	22,0	41.218,3
POSICION 33.01.2410000J				
SUIZA	-	-	0,8	6.800,0
PANAMA	-	-	0,2	447,5
TOTAL 33.01.2410000J	-	-	1,0	7.247,5
POSICION 33.01.2490000C				
PAISES BAJOS	-	-	2,8	6.579,8
TOTAL 33.01.2490000C	-	-	2,8	6.579,8
POSICION 33.01.2510000I				
FRANCIA	-	-	3,2	24.538,3
R. F. ALEMANA	-	-	0,1	654,8
SUIZA	-	-	1,8	12.330,0
MARRUECOS	1,9	6.322,7	-	-
JAPON	-	-	1,0	4.992,0

II.4. COMERCIO EXTERIOR POR PRODUCTOS

SECCION 06

PRODUCTOS	IMPORTACIONES		EXPORTACIONES	
PAISES	Toneladas	Miles ptas.	Toneladas	Miles ptas.
TOTAL 33.01.2510000I	1,9	6.322,7	6,1	42.515,1
POSICION 33.01.2911100B				
REINO UNIDO	-	-	0,0	30,8
TOTAL 33.01.2911100B ...	-	-	0,0	30,8
POSICION 33.01.2911200J				
PERU	-	-	0,1	143,4
INDONESIA	5,7	1.288,3	-	-
COREA DEL SUR	-	-	0,5	574,4
TOTAL 33.01.2911200J	5,7	1.288,3	0,6	717,8
POSICION 33.01.2951000E				
ARGENTINA	2,7	2.310,1	-	-
INDONESIA	4,7	4.515,3	-	-
TOTAL 33.01.2951000E	7,4	6.825,4	-	-
POSICION 33.01.2953000C				
FRANCIA	-	-	0,1	82,5
BELGICA Y LUXEM.	-	-	0,4	468,1
PAISES BAJOS	-	-	0,5	466,1
ITALIA	-	-	8,6	11.598,3
DINAMARCA	-	-	1,0	1.325,4
PORTUGAL	0,4	320,9	-	-
REP. AFRICA SUR	20,2	9.555,5	-	-
MEXICO	-	-	0,6	711,8
BRASIL	1,8	943,3	-	-
URUGUAY	1,8	903,7	-	-
SINGAPUR	-	-	1,0	1.173,7
CHINA	5,1	2.858,5	-	-
JAPON	-	-	0,6	715,7
TOTAL 33.01.2953000C ...	29,2	14.581,9	12,8	16.541,8
POSICION 33.01.2955000A				
GRECIA	-	-	0,1	280,5
TOTAL 33.01.2955000A ...	-	-	0,1	280,5
POSICION 33.01.2959000G				
FRANCIA	3,4	1.459,0	24,4	68.937,3
BELGICA Y LUXEM.	-	-	1,1	1.164,5
PAISES BAJOS	-	-	14,0	22.815,1
R. F. ALEMANA	0,1	93,4	28,6	44.911,8
ITALIA	-	-	4,2	12.696,4
REINO UNIDO	0,3	670,6	28,1	42.018,5
DINAMARCA	-	-	1,8	5.141,6
GRECIA	-	-	0,0	21,5
NORUEGA	-	-	0,0	72,3
SUIZA	-	-	3,0	9.698,8
AUSTRIA	0,0	190,9	0,2	279,4
CHECOSLOVAQUIA	-	-	0,6	902,0
MARRUECOS	1,4	2.555,2	-	-
TUNEZ	0,4	633,7	-	-
REP. AFRICA SUR	-	-	2,8	5.479,1
EE. UU.	214,5	162.054,4	8,3	14.269,3
MEXICO	-	-	0,5	766,6
COLOMBIA	-	-	2,1	2.989,6
PERU	-	-	0,2	999,1
BRASIL	10,1	6.236,3	1,0	1.347,7
PARAGUAY	1,8	2.944,5	-	-
PAKISTAN	-	-	0,1	68,4
INDIA	-	-	0,5	357,9
THAILANDIA	-	-	1,0	1.522,2
FILIPINAS	-	-	0,0	35,4
JAPON	-	-	0,1	148,5
AUSTRALIA	-	-	15,0	10.412,8
TOTAL 33.01.2959000G ...	231,9	176.837,9	137,4	247.055,9
POSICION 33.01.3000000D				
FRANCIA	-	-	3,2	4.773,3
PAISES BAJOS	-	-	0,7	1.400,4
R. F. ALEMANA	-	-	0,1	135,5
REINO UNIDO	-	-	1,2	1.567,6
SUIZA	-	-	0,1	72,6
REP. AFRICA SUR	5,6	26.524,9	-	-
EE. UU.	0,4	1.596,2	2,2	2.938,8
URUGUAY	-	-	0,0	27,1
PAKISTAN	-	-	0,6	831,2
HONG-KONG	-	-	0,1	177,4
AUSTRALIA	-	-	0,2	280,0
TOTAL 33.01.3000000D ...	6,0	28.121,1	8,3	12.203,8
POSICION 33.01.9010000I				
FRANCIA	0,8	547,6	7,4	1.666,6
BELGICA Y LUXEM.	-	-	0,2	56,7
PAISES BAJOS	-	-	8,6	2.477,2
ITALIA	-	-	0,6	134,7
REINO UNIDO	-	-	14,9	3.160,2
SUIZA	-	-	0,4	120,7
EE. UU.	16,2	5.614,7	-	-
PERU	-	-	2,5	761,7
ISRAEL	-	-	0,7	254,8
INDONESIA	10,1	1.411,5	-	-
AUSTRALIA	-	-	1,0	220,0
TOTAL 33.01.9010000I	27,1	7.573,8	36,3	8.852,5
POSICION 33.01.9090100J				
FRANCIA	0,0	15,6	-	-
BRASIL	0,7	182,1	-	-
TOTAL 33.01.9090100J	0,8	197,7	-	-
POSICION 33.01.9090900C				
FRANCIA	-	-	1,4	1.867,8
BELGICA Y LUXEM.	-	-	0,2	64,6
PAISES BAJOS	-	-	29,7	15.796,3
R. F. ALEMANA	-	-	13,1	2.320,7
ITALIA	-	-	3,2	3.682,0
REINO UNIDO	-	-	6,6	1.463,6
SUIZA	-	-	0,4	135,1
COSTA DE MARFIL	4,0	899,6	44,0	9.960,8
EE. UU.	-	-	0,1	292,1
REP. DOMINICANA	-	-	2,0	261,3
JAPON	10,0	1.131,3	-	-
TOTAL 33.01.9090900C ...	14,0	2.030,8	100,8	35.844,5
TOTAL 33.01	359,8	251.854,6	480,4	642.681,4
PARTIDA 33.02				
POSICION 33.02.1000100E				
ITALIA	1,0	2.125,0	-	-
REINO UNIDO	0,5	1.122,6	0,0	2.142,0
PORTUGAL	-	-	0,7	435,6
ALBANIA	-	-	0,0	0,5
MARRUECOS	-	-	0,3	1.038,0
ARGELIA	-	-	0,0	242,2
ZAIRE	-	-	0,3	559,2
MEXICO	-	-	0,1	1.442,6
COSTA RICA	-	-	0,2	213,4
REP. DOMINICANA	-	-	1,4	1.518,6
VENEZUELA	-	-	0,0	5,8
EMIR. ARABES UNI.	-	-	0,0	471,6
TOTAL 33.02.1000100E	1,5	3.247,6	3,1	8.069,4
POSICION 33.02.1000200C				
CONGO	-	-	0,0	51,0
TOTAL 33.02.1000200C ...	-	-	0,0	51,0
POSICION 33.02.9000100H				
FRANCIA	0,5	5.074,2	0,1	870,3
ITALIA	-	-	0,1	48,4
REINO UNIDO	70,7	48.325,4	1,6	3.468,2
GRECIA	-	-	0,4	292,8
PORTUGAL	-	-	2,1	1.194,6
HUNGRIA	0,0	250,3	-	-
MARRUECOS	-	-	0,9	1.097,2
TUNEZ	-	-	157,8	136.492,2
EGIPTO	-	-	2,8	561,0
MALI	-	-	5,0	1.209,0
TOGO	-	-	0,7	253,8
ZAIRE	-	-	49,4	13.945,1
EE. UU.	5,4	13.961,1	0,0	60,0
COSTA RICA	-	-	0,3	989,8
PANAMA	-	-	1,3	2.220,4
REP. DOMINICANA	-	-	4,2	3.278,4
PERU	-	-	0,1	167,9
JORDANIA	-	-	1,0	792,0
EMIR. ARABES UNI.	-	-	1,4	3.571,2
THAILANDIA	-	-	9,1	6.411,1
INDONESIA	-	-	3,6	4.775,9
MALASIA	-	-	8,1	10.682,6
SINGAPUR	-	-	1,7	2.488,7
COREA DEL NORTE	-	-	6,5	3.506,6

II.4. COMERCIO EXTERIOR POR PRODUCTOS

SECCION 06

PRODUCTOS	IMPORTACIONES		EXPORTACIONES	
PAISES	Toneladas	Miles ptas.	Toneladas	Miles ptas.
COREA DEL SUR	-	-	21,8	12.383,1
TAI-WAN	-	-	2,2	1.942,6
HONG-KONG	-	-	0,1	166,4
TOTAL 33.02.9000100H	76,5	67.611,0	282,2	212.869,4
TOTAL 33.02	78,0	70.858,5	285,4	220.989,8
PARTIDA 33.03				
POSICION 33.03.0010000F				
R. F. ALEMANA	-	-	0,1	151,2
ANDORRA	-	-	0,6	113,8
TOTAL 33.03.0010000F	-	-	0,6	265,0
POSICION 33.03.0090000I				
R. F. ALEMANA	-	-	0,0	83,2
MALI	-	-	8,1	1.701,0
COSTA DE MARFIL	-	-	14,9	1.932,0
TOTAL 33.03.0090000I	-	-	23,0	3.716,2
TOTAL 33.03	-	-	23,6	3.981,2
PARTIDA 33.04				
POSICION 33.04.1000000E				
REINO UNIDO	-	-	0,0	109,7
PORTUGAL	-	-	4,1	1.586,6
TOTAL 33.04.1000000E	-	-	4,1	1.696,3
POSICION 33.04.2000000C				
REINO UNIDO	-	-	0,0	1,7
PORTUGAL	-	-	0,6	644,5
TOTAL 33.04.2000000C	-	-	0,6	646,2
POSICION 33.04.3000000A				
REINO UNIDO	-	-	0,0	86,8
PORTUGAL	-	-	3,8	1.955,0
TOTAL 33.04.3000000A	-	-	3,8	2.041,8
POSICION 33.04.9910000G				
REINO UNIDO	-	-	0,0	3,8
TOTAL 33.04.9910000G	-	-	0,0	3,8
POSICION 33.04.9990000J				
REINO UNIDO	-	-	0,0	0,9
PORTUGAL	-	-	0,8	519,6
TOTAL 33.04.9990000J	-	-	0,8	520,5
TOTAL 33.04	-	-	9,3	4.908,5
PARTIDA 33.05				
POSICION 33.05.1000000D				
REINO UNIDO	-	-	0,0	0,3
MALI	-	-	12,6	1.386,0
TOTAL 33.05.1000000D	-	-	12,6	1.386,3
POSICION 33.05.9090000H				
PORTUGAL	-	-	0,6	496,4
TOTAL 33.05.9090000H	-	-	0,6	496,4
TOTAL 33.05	-	-	13,2	1.882,7
PARTIDA 33.07				
POSICION 33.07.2000000J				
REINO UNIDO	-	-	0,0	1.640,0
MEXICO	-	-	0,0	620,7
EMIR. ARABES UNI.	-	-	0,0	412,0
TOTAL 33.07.2000000J	-	-	0,1	2.672,8
POSICION 33.07.3000000H				
REINO UNIDO	-	-	0,0	0,4
MALI	-	-	7,0	807,3
TOTAL 33.07.3000000H	-	-	7,0	807,7
POSICION 33.07.4900100E				
PORTUGAL	-	-	1,2	465,5
TOTAL 33.07.4900100E	-	-	1,2	465,5
POSICION 33.07.4900900H				
REINO UNIDO	0,1	185,5	-	-
TOTAL 33.07.4900900H	0,1	185,5	-	-
POSICION 33.07.9000900F				
R. F. ALEMANA	-	-	0,6	675,6
PORTUGAL	-	-	4,2	2.990,1
MEXICO	-	-	0,1	2.133,0
TOTAL 33.07.9000900F	-	-	4,9	5.798,6
TOTAL 33.07	0,1	185,5	13,1	9.744,6
TOTAL CAPITULO 33	**438,0**	**322.898,6**	**825,0**	**884.188,1**

CAPITULO 34: JABONES, AGENTES DE SUPERFICIE ORGANICOS, PREPARACIONES PARA LAVAR, PREPARACIONES LUBRICANTES, CERAS ARTIFICIALES, CERAS PREPARADAS, PRODUCTOS DE LIMPIEZA, VELAS Y ARTICULOS SIMILARES, PASTAS PARA MODELAR, «CERAS PARA ODONTOLOGIA» Y PREPARACIONES PARA ODONTOLOGIA A BASE DE YESO (ESCAYOLA)

PRODUCTOS	IMPORTACIONES		EXPORTACIONES	
PAISES	Toneladas	Miles ptas.	Toneladas	Miles ptas.
PARTIDA 34.01				
POSICION 34.01.1100100D				
ANDORRA	-	-	0,1	19,3
TOTAL 34.01.1100100D	-	-	0,1	19,3
POSICION 34.01.1100500E				
REINO UNIDO	0,4	150,0	-	-
TOTAL 34.01.1100500E	0,4	150,0	-	-
POSICION 34.01.1900100F				
GUINEA ECUAT.	-	-	19,1	1.780,8
TOTAL 34.01.1900100F	-	-	19,1	1.780,8
TOTAL 34.01	0,4	150,0	19,2	1.800,1
PARTIDA 34.02				
POSICION 34.02.1200000D				
FRANCIA	0,2	167,7	-	-
TOTAL 34.02.1200000D	0,2	167,7	-	-
POSICION 34.02.1300190B				
R. F. ALEMANA	1,1	2.094,0	-	-
TOTAL 34.02.1300190B	1,1	2.094,0	-	-
POSICION 34.02.1900090H				
ANDORRA	-	-	0,2	56,4
TOTAL 34.02.1900090H	-	-	0,2	56,4
POSICION 34.02.2010000B				
ITALIA	0,1	22,4	-	-
ANDORRA	-	-	16,9	1.541,6
TOTAL 34.02.2010000B	0,1	22,4	16,9	1.541,6
POSICION 34.02.2090000E				
ANDORRA	-	-	27,3	2.580,2
MALI	-	-	4,2	281,6
CONGO	-	-	1,2	151,3
TOTAL 34.02.2090000E	-	-	32,7	3.013,1
POSICION 34.02.9090000J				
PORTUGAL	-	-	0,4	93,6
ANDORRA	-	-	5,4	389,5
EE. UU.	0,2	75,5	-	-
TOTAL 34.02.9090000J	0,2	75,5	5,7	483,1
TOTAL 34.02	1,6	2.359,7	55,5	5.094,3
PARTIDA 34.03				

II.4. COMERCIO EXTERIOR POR PRODUCTOS

SECCION 06

PRODUCTOS	IMPORTACIONES		EXPORTACIONES	
PAISES	Toneladas	Miles ptas.	Toneladas	Miles ptas.
POSICION 34.03.1910000D				
R. F. ALEMANA	0,0	20,8	-	-
TOTAL 34.03.1910000D	0,0	20,8	-	-
POSICION 34.03.1991900G				
REINO UNIDO	0,0	27,7	-	-
TOTAL 34.03.1991900G	0,0	27,7	-	-
POSICION 34.03.1999900I				
FRANCIA	0,0	13,3	-	-
TOTAL 34.03.1999900I	0,0	13,3	-	-
POSICION 34.03.9100000G				
R. F. ALEMANA	4,9	806,6	-	-
TOTAL 34.03.9100000G	4,9	806,6	-	-
POSICION 34.03.9910000G				
BELGICA Y LUXEM.	0,2	19,9	-	-
TOTAL 34.03.9910000G	0,2	19,9	-	-
POSICION 34.03.9990000J				
BELGICA Y LUXEM.	1,7	241,3	-	-
TOTAL 34.03.9990000J	1,7	241,3	-	-
TOTAL 34.03	6,9	1.129,5	-	-
PARTIDA 34.05				
POSICION 34.05.1000900D				
PORTUGAL	-	-	1,7	1.000,9
TOTAL 34.05.1000900D	-	-	1,7	1.000,9
POSICION 34.05.2000900B				
REINO UNIDO	0,1	116,9	-	-
TOTAL 34.05.2000900B	0,1	116,9	-	-
POSICION 34.05.4000900H				
ANDORRA	-	-	0,6	76,3
TOTAL 34.05.4000900H	-	-	0,6	76,3
POSICION 34.05.9010000D				
ITALIA	0,0	17,4	-	-
TOTAL 34.05.9010000D	0,0	17,4	-	-
POSICION 34.05.9090900H				
BELGICA Y LUXEM.	-	-	0,1	111,0
CONGO	-	-	0,2	85,0
TOTAL 34.05.9090900H	-	-	0,3	196,0
TOTAL 34.05	0,1	134,3	2,7	1.273,3
PARTIDA 34.06				
POSICION 34.06.0011000A				
CHINA	0,0	9,5	-	-
HONG-KONG	0,2	177,8	-	-
TOTAL 34.06.0011000A	0,2	187,3	-	-
POSICION 34.06.0019000C				
CHINA	0,7	124,0	-	-
TOTAL 34.06.0019000C	0,7	124,0	-	-
TOTAL 34.06	0,9	311,3	-	-
PARTIDA 34.07				
POSICION 34.07.0000000C				
R. F. ALEMANA	0,0	168,6	-	-
TOTAL 34.07.0000000C	0,0	168,6	-	-
TOTAL 34.07	0,0	168,6	-	-
TOTAL CAPITULO 34	**9,8**	**4.253,3**	**77,4**	**8.167,7**

PRODUCTOS	IMPORTACIONES		EXPORTACIONES	
PAISES	Toneladas	Miles ptas.	Toneladas	Miles ptas.
CAPITULO 35: MATERIAS ALBUMINOIDES; PRODUCTOS A BASE DE ALMIDON O DE FECULA MODIFICADOS; COLAS; ENZIMAS				
PARTIDA 35.01				
POSICION 35.01.1090000G				
CAMERUN	-	-	0,0	31,1
TOTAL 35.01.1090000G	-	-	0,0	31,1
TOTAL 35.01	-	-	0,0	31,1
PARTIDA 35.03				
POSICION 35.03.0010100B				
FRANCIA	7,2	4.573,0	-	-
CAMERUN	-	-	0,0	18,6
BRASIL	52,0	23.492,4	-	-
TOTAL 35.03.0010100B	59,2	28.065,5	0,0	18,6
TOTAL 35.03	59,2	28.065,5	0,0	18,6
PARTIDA 35.04				
POSICION 35.04.0000000E				
ITALIA	20,0	1.774,7	-	-
SUIZA	0,0	57,2	-	-
TOTAL 35.04.0000000E	20,0	1.831,9	-	-
TOTAL 35.04	20,0	1.831,9	-	-
PARTIDA 35.05				
POSICION 35.05.2050000I				
REINO UNIDO	5,5	795,3	-	-
TOTAL 35.05.2050000I	5,5	795,3	-	-
TOTAL 35.05	5,5	795,3	-	-
PARTIDA 35.06				
POSICION 35.06.9100090D				
BELGICA Y LUXEM.	0,3	128,5	-	-
R. F. ALEMANA	0,0	6,0	-	-
TOTAL 35.06.9100090D	0,3	134,5	-	-
POSICION 35.06.9990000F				
BELGICA Y LUXEM.	0,2	50,4	-	-
TOTAL 35.06.9990000F	0,2	50,4	-	-
TOTAL 35.06	0,4	184,9	-	-
PARTIDA 35.07				
POSICION 35.07.1000000J				
ITALIA	0,8	6.896,4	-	-
CAMERUN	-	-	0,0	17,2
TOTAL 35.07.1000000J	0,8	6.896,4	0,0	17,2
POSICION 35.07.9000990E				
R. F. ALEMANA	0,0	43,4	-	-
ITALIA	0,0	125,0	-	-
TOTAL 35.07.9000990E	0,0	168,4	-	-
TOTAL 35.07	0,8	7.064,8	0,0	17,2
TOTAL CAPITULO 35	**85,8**	**37.942,3**	**0,0**	**66,9**
CAPITULO 36: POLVORAS Y EXPLOSIVOS; ARTICULOS DE PIROTECNICA; FOSFOROS (CERILLAS); ALEACIONES Y PIROFORICAS; MATERIAS INFLAMABLES				
PARTIDA 36.03				
POSICION 36.03.0090000F				
FRANCIA	0,0	360,0	-	-
TOTAL 36.03.0090000F	0,0	360,0	-	-
TOTAL 36.03	0,0	360,0	-	-

II.4. COMERCIO EXTERIOR POR PRODUCTOS

SECCION 06

PRODUCTOS	IMPORTACIONES		EXPORTACIONES	
PAISES	Toneladas	Miles ptas.	Toneladas	Miles ptas.
PARTIDA 36.04				
POSICION 36.04.1000000B				
GIBRALTAR	-	-	0,2	550,0
TOTAL 36.04.1000000B	-	-	0,2	550,0
TOTAL 36.04	-	-	0,2	550,0
TOTAL CAPITULO 36	**0,0**	**360,0**	**0,2**	**550,0**
CAPITULO 37: PRODUCTOS FOTOGRAFICOS O CINEMATOGRAFICOS				
PARTIDA 37.03				
POSICION 37.03.9090000F				
ITALIA	9,4	5.723,0	-	-
TOTAL 37.03.9090000F	9,4	5.723,0	-	-
TOTAL 37.03	9,4	5.723,0	-	-
PARTIDA 37.04				
POSICION 37.04.0090000D				
REINO UNIDO	0,0	59,9	-	-
TOTAL 37.04.0090000D	0,0	59,9	-	-
TOTAL 37.04	0,0	59,9	-	-
PARTIDA 37.05				
POSICION 37.05.2000000H				
CANADA	0,0	63,3	-	-
TOTAL 37.05.2000000H	0,0	63,3	-	-
POSICION 37.05.9010900B				
SUIZA	0,0	18,3	-	-
EE. UU.	0,0	115,4	-	-
TOTAL 37.05.9010900B	0,0	133,7	-	-
POSICION 37.05.9090000D				
REINO UNIDO	0,0	4,2	-	-
TOTAL 37.05.9090000D	0,0	4,2	-	-
TOTAL 37.05	0,0	201,1	-	-
PARTIDA 37.07				
POSICION 37.07.9030000E				
ITALIA	0,0	103,8	-	-
TOTAL 37.07.9030000E	0,0	103,8	-	-
POSICION 37.07.9090000B				
JAPON	0,0	24,2	-	-
TOTAL 37.07.9090000B	0,0	24,2	-	-
TOTAL 37.07	0,0	128,0	-	-
TOTAL CAPITULO 37	**9,4**	**6.112,0**	**-**	**-**
CAPITULO 38: PRODUCTOS DIVERSOS DE LAS INDUSTRIAS QUIMICAS				
PARTIDA 38.01				
POSICION 38.01.9000000F				
PORTUGAL	-	-	24,1	819,3
TOTAL 38.01.9000000F	-	-	24,1	819,3
TOTAL 38.01	-	-	24,1	819,3
PARTIDA 38.02				
POSICION 38.02.1000000B				
CAMERUN	-	-	0,0	15,7
TOTAL 38.02.1000000B	-	-	0,0	15,7
POSICION 38.02.9000190D				
FRANCIA	4,5	231,7	-	-
BELGICA Y LUXEM.	-	-	232,6	10.192,9
PAISES BAJOS	-	-	30,0	1.732,3
R. F. ALEMANA	-	-	50,2	3.384,9
REINO UNIDO	-	-	198,0	8.713,8
DINAMARCA	-	-	20,4	1.069,8
CAMERUN	-	-	0,4	61,9
TOTAL 38.02.9000190D	4,5	231,7	531,6	25.155,6
TOTAL 38.02	4,5	231,7	531,7	25.171,3
PARTIDA 38.05				
POSICION 38.05.1010000G				
PORTUGAL	654,4	56.446,1	-	-
PANAMA	-	-	0,2	44,6
BRASIL	84,0	7.643,1	-	-
TOTAL 38.05.1010000G	738,4	64.089,2	0,2	44,6
POSICION 38.05.2000000G				
COLOMBIA	-	-	1,0	158,1
PERU	-	-	0,0	49,5
TOTAL 38.05.2000000G	-	-	1,0	207,6
POSICION 38.05.9000090C				
PAISES BAJOS	-	-	1,6	399,6
R. F. ALEMANA	-	-	0,4	53,6
TOTAL 38.05.9000090C	-	-	2,0	453,2
TOTAL 38.05	738,4	64.089,2	3,2	705,4
PARTIDA 38.06				
POSICION 38.06.3000000D				
PAISES BAJOS	20,0	2.442,0	-	-
PORTUGAL	140,5	17.405,4	-	-
TOTAL 38.06.3000000D	160,5	19.847,4	-	-
TOTAL 38.06	160,5	19.847,4	-	-
PARTIDA 38.08				
POSICION 38.08.1000290C				
LIBANO	-	-	5,7	2.746,3
EMIR. ARABES UNI.	-	-	2,0	249,7
TOTAL 38.08.1000290C	-	-	7,7	2.996,0
POSICION 38.08.1000990H				
FRANCIA	16,0	3.600,0	-	-
EGIPTO	-	-	50,0	2.422,7
CAMERUN	-	-	40,0	3.384,2
LIBANO	-	-	3,1	1.615,5
TOTAL 38.08.1000990H	16,0	3.600,0	93,1	7.422,5
POSICION 38.08.2090200A				
BELGICA Y LUXEM.	48,0	14.624,0	-	-
TOTAL 38.08.2090200A	48,0	14.624,0	-	-
POSICION 38.08.2090900F				
MARRUECOS	-	-	3,1	1.876,0
TOTAL 38.08.2090900F	-	-	3,1	1.876,0
POSICION 38.08.3010190I				
ITALIA	-	-	3,8	780,0
TOTAL 38.08.3010190I	-	-	3,8	780,0
POSICION 38.08.3010990B				
MARRUECOS	-	-	0,5	170,0
TOTAL 38.08.3010990B	-	-	0,5	170,0
POSICION 38.08.3090900D				
PAISES BAJOS	0,1	41,3	-	-
ITALIA	-	-	2,7	1.952,0
EMIR. ARABES UNI.	-	-	3,3	2.426,3
TOTAL 38.08.3090900D	0,1	41,3	5,9	4.378,3
POSICION 38.08.4000200F				

II.4. COMERCIO EXTERIOR POR PRODUCTOS

SECCION 06

PRODUCTOS	IMPORTACIONES		EXPORTACIONES	
PAISES	Toneladas	Miles ptas.	Toneladas	Miles ptas.
ARABIA SAUDITA	-	-	0,3	190,9
TOTAL 38.08.4000200F	-	-	0,3	190,9
POSICION 38.08.4000900A				
CAMERUN	-	-	0,0	24,5
CONGO	-	-	0,5	131,4
TOTAL 38.08.4000900A	-	-	0,5	155,9
POSICION 38.08.9000900J				
FRANCIA	14,0	12.220,0	-	-
PAISES BAJOS	-	-	0,1	90,2
R. F. ALEMANA	-	-	0,4	362,4
REINO UNIDO	-	-	3,2	2.867,1
DINAMARCA	-	-	0,9	834,7
SUECIA	-	-	0,1	50,0
FINLANDIA	-	-	0,9	805,6
AUSTRIA	-	-	0,0	52,4
CHILE	38,8	25.945,7	-	-
TOTAL 38.08.9000900J	52,8	38.165,7	5,4	5.062,4
TOTAL 38.08	116,8	56.431,0	120,3	23.032,0
PARTIDA 38.09				
POSICION 38.09.9100990I				
EE. UU.	0,1	120,2	-	-
TOTAL 38.09.9100990I	0,1	120,2	-	-
POSICION 38.09.9900900J				
EE. UU.	0,0	12,5	-	-
TOTAL 38.09.9900900J	0,0	12,5	-	-
TOTAL 38.09	0,1	132,7	-	-
PARTIDA 38.11				
POSICION 38.11.1110000H				
EE. UU.	30,0	11.854,4	-	-
TOTAL 38.11.1110000H	30,0	11.854,4	-	-
POSICION 38.11.1190000A				
REINO UNIDO	481,8	186.093,5	-	-
TOTAL 38.11.1190000A	481,8	186.093,5	-	-
POSICION 38.11.2100900I				
FRANCIA	132,9	23.765,7	-	-
BELGICA Y LUXEM.	821,7	126.183,4	-	-
R. F. ALEMANA	21,9	5.151,7	-	-
ITALIA	214,0	32.468,0	-	-
REINO UNIDO	71,3	9.403,8	-	-
EE. UU.	30,7	6.136,8	-	-
TOTAL 38.11.2100900I	1.292,5	203.109,4	-	-
POSICION 38.11.9000000D				
R. F. ALEMANA	65,9	17.406,9	-	-
ITALIA	1.800,9	236.931,6	-	-
TOTAL 38.11.9000000D	1.866,8	254.338,5	-	-
TOTAL 38.11	3.671,1	655.395,9	-	-
PARTIDA 38.12				
POSICION 38.12.2000090I				
FRANCIA	0,0	130,5	-	-
R. F. ALEMANA	26,0	5.343,6	-	-
TOTAL 38.12.2000090I	26,0	5.474,1	-	-
TOTAL 38.12	26,0	5.474,1	-	-
PARTIDA 38.13				
POSICION 38.13.0000010J				
R. F. ALEMANA	45,0	3.110,4	-	-
PORTUGAL	-	-	0,5	26,0
TOTAL 38.13.0000010J	45,0	3.110,4	0,5	26,0
POSICION 38.13.0000090B				
R. F. ALEMANA	266,5	17.878,7	-	-
PORTUGAL	-	-	7,1	480,9
CHILE	-	-	5,0	415,6
CHIPRE	-	-	11,0	862,2
TOTAL 38.13.0000090B	266,5	17.878,7	23,1	1.758,6
TOTAL 38.13	311,5	20.989,1	23,6	1.784,6
PARTIDA 38.14				
POSICION 38.14.0090000A				
EE. UU.	0,0	23,2	-	-
TOTAL 38.14.0090000A	0,0	23,2	-	-
TOTAL 38.14	0,0	23,2	-	-
PARTIDA 38.15				
POSICION 38.15.1100190E				
REINO UNIDO	23,8	21.133,8	-	-
TOTAL 38.15.1100190E	23,8	21.133,8	-	-
POSICION 38.15.1200190D				
REINO UNIDO	46,1	85.322,3	-	-
TOTAL 38.15.1200190D	46,1	85.322,3	-	-
POSICION 38.15.1900190G				
PAISES BAJOS	13,7	13.323,9	-	-
R. F. ALEMANA	45,7	23.529,8	-	-
REINO UNIDO	48,3	28.053,7	-	-
EE. UU.	21,2	14.057,3	-	-
TOTAL 38.15.1900190G	128,8	78.964,7	-	-
POSICION 38.15.9000190I				
R. F. ALEMANA	162,1	43.611,2	-	-
TOTAL 38.15.9000190I	162,1	43.611,2	-	-
TOTAL 38.15	360,8	229.031,9	-	-
PARTIDA 38.16				
POSICION 38.16.0000000H				
REINO UNIDO	43,0	3.805,6	-	-
PORTUGAL	-	-	23,2	417,9
AUSTRIA	0,4	47,3	-	-
TOTAL 38.16.0000000H	43,4	3.852,9	23,2	417,9
TOTAL 38.16	43,4	3.852,9	23,2	417,9
PARTIDA 38.19				
POSICION 38.19.0000090F				
REINO UNIDO	31,6	5.233,8	-	-
TOTAL 38.19.0000090F	31,6	5.233,8	-	-
TOTAL 38.19	31,6	5.233,8	-	-
PARTIDA 38.22				
POSICION 38.22.0000090A				
FRANCIA	0,0	31,8	-	-

II.4. COMERCIO EXTERIOR POR PRODUCTOS

SECCION 06

PRODUCTOS	IMPORTACIONES		EXPORTACIONES	
PAISES	Toneladas	Miles ptas.	Toneladas	Miles ptas.
R. F. ALEMANA	0,0	150,0	-	-
REINO UNIDO	0,0	78,9	-	-
CAMERUN	-	-	0,0	31,4
TOTAL 38.22.0000090A	0,0	260,7	0,0	31,4
TOTAL 38.22	0,0	260,7	0,0	31,4
PARTIDA 38.23				
POSICION 38.23.4000000A				
FRANCIA	24,0	611,7	-	-
TOTAL 38.23.4000000A	24,0	611,7	-	-
POSICION 38.23.5090000I				
PORTUGAL	25,0	200,0	-	-
TOTAL 38.23.5090000I	25,0	200,0	-	-
POSICION 38.23.9020000F				
R. F. ALEMANA	0,0	37,4	-	-
TOTAL 38.23.9020000F	0,0	37,4	-	-
POSICION 38.23.9060000G				
ARGELIA	-	-	0,1	12,6
TOTAL 38.23.9060000G	-	-	0,1	12,6
POSICION 38.23.9091090A				
PAISES BAJOS	0,1	104,3	-	-
TOTAL 38.23.9091090A	0,1	104,3	-	-
POSICION 38.23.9099901A				
BELGICA Y LUXEM.	0,1	4,8	-	-
TOTAL 38.23.9099901A	0,1	4,8	-	-
POSICION 38.23.9099999E				
FRANCIA	96,0	1.702,1	0,2	45,3
R. F. ALEMANA	34,3	6.702,6	2,2	720,0
PORTUGAL	-	-	0,5	75,0
MARRUECOS	-	-	10,0	1.390,0
TUNEZ	-	-	10,0	1.092,9
EE. UU.	0,2	195,1	-	-
PER. P. BUQ. Y AERON.	-	-	0,4	153,7
TOTAL 38.23.9099999E	130,6	8.599,9	23,3	3.476,9
TOTAL 38.23	179,7	9.558,1	23,3	3.489,5
TOTAL CAPITULO 38	**5.644,5**	**1.070.551,8**	**749,4**	**55.451,5**
TOTAL SECCION 06	**188.427,5**	**6.677.373,5**	**219.914,5**	**9.099.423,0**

SECCION 07

PRODUCTOS	IMPORTACIONES		EXPORTACIONES	
PAISES	Toneladas	Miles ptas.	Toneladas	Miles ptas.
SECCION 07: MATERIAS PLASTICAS Y MANUFACTURAS DE ESTAS MATERIAS, CAUCHO Y MANUFACTURAS DE CAUCHO				
CAPITULO 39: MATERIAS PLASTICAS Y MANUFACTURAS DE ESTAS MATERIAS				
PARTIDA 39.01				
POSICION 39.01.1010000J				
PAISES BAJOS	327,8	35.987,0	-	-
PORTUGAL	163,6	20.629,6	-	-
SUECIA	42,5	6.975,0	-	-
FINLANDIA	5,0	810,0	-	-
ARABIA SAUDITA	111,4	13.160,7	-	-
TOTAL 39.01.1010000J	650,3	77.562,4	-	-
POSICION 39.01.1090900D				
FRANCIA	67,5	4.745,7	-	-
BELGICA Y LUXEM.	2,7	436,7	-	-
PAISES BAJOS	22,0	1.730,1	-	-
REINO UNIDO	-	-	0,4	51,3
TOTAL 39.01.1090900D	92,2	6.912,5	0,4	51,3
POSICION 39.01.2000010I				
PORTUGAL	374,0	47.468,5	-	-
TOTAL 39.01.2000010I	374,0	47.468,5	-	-
POSICION 39.01.2000040F				
PORTUGAL	140,3	18.753,0	-	-
TOTAL 39.01.2000040F	140,3	18.753,0	-	-
POSICION 39.01.2000990B				
FRANCIA	167,1	17.770,3	-	-
BELGICA Y LUXEM.	112,5	14.081,5	-	-
PAISES BAJOS	1.032,2	106.109,7	-	-
R. F. ALEMANA	416,7	53.333,0	-	-
ITALIA	110,6	14.526,6	-	-
DINAMARCA	19,6	1.998,0	-	-
SUIZA	24,5	1.826,7	-	-
ARABIA SAUDITA	99,0	12.042,0	-	-
TOTAL 39.01.2000990B	1.982,1	221.687,8	-	-
POSICION 39.01.3000200D				
BELGICA Y LUXEM.	160,2	21.309,5	-	-
TOTAL 39.01.3000200D	160,2	21.309,5	-	-
POSICION 39.01.3000900I				
BELGICA Y LUXEM.	12,1	809,6	-	-
TOTAL 39.01.3000900I	12,1	809,6	-	-
POSICION 39.01.9000190D				
R. F. ALEMANA	0,2	56,7	-	-
TOTAL 39.01.9000190D	0,2	56,7	-	-
POSICION 39.01.9000490H				
R. F. ALEMANA	-	-	10,3	2.119,7
ANDORRA	-	-	0,0	35,9
TOTAL 39.01.9000490H	-	-	10,4	2.155,6
POSICION 39.01.9000990G				
REINO UNIDO	40,5	1.659,0	-	-
TOTAL 39.01.9000990G	40,5	1.659,0	-	-
TOTAL 39.01	3.451,8	396.218,9	10,7	2.206,9
PARTIDA 39.02				
POSICION 39.02.1000190J				

II.4. COMERCIO EXTERIOR POR PRODUCTOS

SECCION 07

PRODUCTOS	IMPORTACIONES		EXPORTACIONES	
PAISES	Toneladas	Miles ptas.	Toneladas	Miles ptas.
PORTUGAL	23,4	2.622,9	-	-
TOTAL 39.02.1000190J	23,4	2.622,9	-	-
POSICION 39.02.1000990C				
FRANCIA	-	-	4,0	520,0
TOTAL 39.02.1000990C	-	-	4,0	520,0
POSICION 39.02.9000990F				
FRANCIA	-	-	0,3	389,0
TOTAL 39.02.9000990F	-	-	0,3	389,0
TOTAL 39.02	23,4	2.622,9	4,3	909,0
PARTIDA 39.03				
POSICION 39.03.1100000I				
GIBRALTAR	-	-	0,0	19,5
TOTAL 39.03.1100000I	-	-	0,0	19,5
TOTAL 39.03	-	-	0,0	19,5
PARTIDA 39.04				
POSICION 39.04.1000010H				
FRANCIA	22,5	1.982,1	-	-
TOTAL 39.04.1000010H	22,5	1.982,1	-	-
POSICION 39.04.1000190H				
FRANCIA	44,0	5.192,0	-	-
PAISES BAJOS	-	-	23,1	2.969,5
ITALIA	20,9	1.938,3	-	-
NORUEGA	270,0	27.554,0	-	-
TOTAL 39.04.1000190H	334,9	34.684,3	23,1	2.969,5
POSICION 39.04.1000290F				
FRANCIA	68,2	7.407,4	-	-
BELGICA Y LUXEM.	22,0	2.684,0	-	-
PAISES BAJOS	23,4	2.641,4	-	-
SUECIA	19,8	3.027,9	-	-
TOTAL 39.04.1000290F	133,4	15.760,7	-	-
POSICION 39.04.2100990H				
FRANCIA	111,1	8.496,4	-	-
TOTAL 39.04.2100990H	111,1	8.496,4	-	-
POSICION 39.04.2200010D				
PORTUGAL	23,4	4.177,4	-	-
TOTAL 39.04.2200010D	23,4	4.177,4	-	-
POSICION 39.04.2200990G				
PORTUGAL	46,8	8.354,8	-	-
TOTAL 39.04.2200990G	46,8	8.354,8	-	-
POSICION 39.04.3000990G				
PORTUGAL	24,8	4.247,5	-	-
TOTAL 39.04.3000990G	24,8	4.247,5	-	-
TOTAL 39.04	696,8	77.703,1	23,1	2.969,5
PARTIDA 39.07				
POSICION 39.07.1000000F				
ITALIA	0,0	32,4	-	-
SUIZA	1,6	497,0	-	-
TOTAL 39.07.1000000F	1,6	529,3	-	-
POSICION 39.07.2019100A				
PAISES BAJOS	46,0	5.613,4	-	-
TOTAL 39.07.2019100A	46,0	5.613,4	-	-
POSICION 39.07.2090090F				
R. F. ALEMANA	9,7	5.010,9	-	-
TOTAL 39.07.2090090F	9,7	5.010,9	-	-
POSICION 39.07.3000000B				
NORUEGA	-	-	40,5	10.633,8
EE. UU.	0,7	1.541,3	-	-
TOTAL 39.07.3000000B	0,7	1.541,3	40,5	10.633,8
POSICION 39.07.9900090A				
PORTUGAL	-	-	0,0	33,8
TOTAL 39.07.9900090A	-	-	0,0	33,8
TOTAL 39.07	58,1	12.695,0	40,5	10.667,5
PARTIDA 39.09				
POSICION 39.09.5000090F				
FRANCIA	0,6	270,1	-	-
TOTAL 39.09.5000090F	0,6	270,1	-	-
TOTAL 39.09	0,6	270,1	-	-
PARTIDA 39.10				
POSICION 39.10.0000000C				
FRANCIA	0,1	88,9	-	-
NORUEGA	-	-	0,0	35,0
EE. UU.	0,0	0,4	-	-
TOTAL 39.10.0000000C	0,1	89,3	0,0	35,0
TOTAL 39.10	0,1	89,3	0,0	35,0
PARTIDA 39.12				
POSICION 39.12.3100000D				
ARGELIA	-	-	0,1	38,0
TOTAL 39.12.3100000D	-	-	0,1	38,0
POSICION 39.12.3990190F				
R. F. ALEMANA	21,9	11.820,6	-	-
TOTAL 39.12.3990190F	21,9	11.820,6	-	-
TOTAL 39.12	21,9	11.820,6	0,1	38,0
PARTIDA 39.15				
POSICION 39.15.1000000F				
FRANCIA	103,1	8.796,6	-	-
ANDORRA	-	-	8,9	336,4
TOTAL 39.15.1000000F	103,1	8.796,6	8,9	336,4
POSICION 39.15.3000000B				
FRANCIA	14,6	862,6	-	-
TOTAL 39.15.3000000B	14,6	862,6	-	-
POSICION 39.15.9011000F				
ITALIA	-	-	63,3	3.480,3
TOTAL 39.15.9011000F	-	-	63,3	3.480,3
TOTAL 39.15	117,7	9.659,3	72,2	3.816,7
PARTIDA 39.16				
POSICION 39.16.2000110J				
ITALIA	0,6	275,4	-	-
TOTAL 39.16.2000110J	0,6	275,4	-	-
POSICION 39.16.2000190B				
BELGICA Y LUXEM.	123,7	36.673,7	-	-
ITALIA	0,3	143,0	-	-
TOTAL 39.16.2000190B	124,0	36.816,7	-	-
POSICION 39.16.9090990A				
GIBRALTAR	-	-	0,3	163,0
TOTAL 39.16.9090990A	-	-	0,3	163,0
TOTAL 39.16	124,6	37.092,0	0,3	163,0

II.4. COMERCIO EXTERIOR POR PRODUCTOS

SECCION 07

PRODUCTOS	IMPORTACIONES		EXPORTACIONES	
PAISES	Toneladas	Miles ptas.	Toneladas	Miles ptas.
PARTIDA 39.17				
POSICION 39.17.2110200E				
PORTUGAL	51,8	8.914,3	-	-
TOTAL 39.17.2110200E	51,8	8.914,3	-	-
POSICION 39.17.2199000C				
PORTUGAL	94,1	15.262,9	-	-
TOTAL 39.17.2199000C	94,1	15.262,9	-	-
POSICION 39.17.2210200D				
ITALIA	1,4	532,2	-	-
TOTAL 39.17.2210200D	1,4	532,2	-	-
POSICION 39.17.2310190F				
ITALIA	0,1	64,0	-	-
TOTAL 39.17.2310190F	0,1	64,0	-	-
POSICION 39.17.2310990I				
PORTUGAL	11,1	1.484,7	-	-
TOTAL 39.17.2310990I	11,1	1.484,7	-	-
POSICION 39.17.2399000A				
PORTUGAL	56,1	7.797,6	-	-
TOTAL 39.17.2399000A	56,1	7.797,6	-	-
POSICION 39.17.3219500F				
CAMERUN	-	-	0,1	199,4
TOTAL 39.17.3219500F	-	-	0,1	199,4
POSICION 39.17.3235100E				
ITALIA	0,1	62,1	-	-
TOTAL 39.17.3235100E	0,1	62,1	-	-
POSICION 39.17.3239490F				
PAISES BAJOS	25,3	38.701,1	-	-
TOTAL 39.17.3239490F	25,3	38.701,1	-	-
POSICION 39.17.3291000H				
PAISES BAJOS	1,1	1.636,3	-	-
TOTAL 39.17.3291000H	1,1	1.636,3	-	-
POSICION 39.17.3390900I				
FRANCIA	-	-	0,2	360,5
PORTUGAL	20,0	2.564,6	-	-
TOTAL 39.17.3390900I	20,0	2.564,6	0,2	360,5
POSICION 39.17.3999900D				
PORTUGAL	-	-	20,0	8.336,8
SUIZA	-	-	0,0	24,7
TOTAL 39.17.3999900D	-	-	20,0	8.361,4
POSICION 39.17.4090900J				
FRANCIA	0,0	233,9	-	-
ITALIA	0,5	317,0	-	-
PORTUGAL	15,4	6.129,9	-	-
TOTAL 39.17.4090900J	15,8	6.680,9	-	-
TOTAL 39.17	276,9	83.700,6	20,4	8.921,4
PARTIDA 39.18				
POSICION 39.18.1090100B				
FRANCIA	0,5	386,5	-	-
TOTAL 39.18.1090100B	0,5	386,5	-	-
POSICION 39.18.9000900G				
FRANCIA	-	-	0,4	1.656,7
TOTAL 39.18.9000900G	-	-	0,4	1.656,7
TOTAL 39.18	0,5	386,5	0,4	1.656,7

PRODUCTOS	IMPORTACIONES		EXPORTACIONES	
PAISES	Toneladas	Miles ptas.	Toneladas	Miles ptas.
PARTIDA 39.19				
POSICION 39.19.1010000J				
FRANCIA	0,1	13,1	-	-
PAISES BAJOS	1,2	1.599,2	-	-
TOTAL 39.19.1010000J	1,3	1.612,4	-	-
POSICION 39.19.1031300I				
R. F. ALEMANA	47,7	19.872,4	-	-
TOTAL 39.19.1031300I	47,7	19.872,4	-	-
POSICION 39.19.1031400G				
PAISES BAJOS	0,1	356,2	-	-
TOTAL 39.19.1031400G	0,1	356,2	-	-
POSICION 39.19.1051190I				
FRANCIA	-	-	0,4	96,0
PAISES BAJOS	5,4	3.978,1	-	-
R. F. ALEMANA	18,8	11.318,1	-	-
TOTAL 39.19.1051190I	24,3	15.296,2	0,4	96,0
POSICION 39.19.1059190A				
R. F. ALEMANA	0,0	2,0	-	-
TOTAL 39.19.1059190A	0,0	2,0	-	-
POSICION 39.19.9031990J				
PAISES BAJOS	0,1	136,8	-	-
TOTAL 39.19.9031990J	0,1	136,8	-	-
POSICION 39.19.9035000D				
BELGICA Y LUXEM.	0,3	1.545,8	-	-
TOTAL 39.19.9035000D	0,3	1.545,8	-	-
POSICION 39.19.9050899I				
FRANCIA	8,6	1.840,4	-	-
TOTAL 39.19.9050899I	8,6	1.840,4	-	-
POSICION 39.19.9090900G				
SUIZA	0,0	0,7	-	-
TOTAL 39.19.9090900G	0,0	0,7	-	-
TOTAL 39.19	82,3	40.663,0	0,4	96,0
PARTIDA 39.20				
POSICION 39.20.1011199F				
FRANCIA	3,5	1.237,5	0,2	86,2
BELGICA Y LUXEM.	3,1	661,2	-	-
PORTUGAL	48,3	8.336,4	-	-
TOTAL 39.20.1011199F	54,9	10.235,1	0,2	86,2
POSICION 39.20.1019199H				
R. F. ALEMANA	-	-	1,0	113,4
TOTAL 39.20.1019199H	-	-	1,0	113,4
POSICION 39.20.1090199J				
FRANCIA	0,0	9,0	93,5	21.096,9
TOTAL 39.20.1090199J	0,0	9,0	93,5	21.096,9
POSICION 39.20.2010290B				
BELGICA Y LUXEM.	111,3	43.339,7	-	-
R. F. ALEMANA	1,0	503,4	-	-
REINO UNIDO	0,2	6,1	-	-
TOTAL 39.20.2010290B	112,6	43.849,2	-	-
POSICION 39.20.2010490H				
FRANCIA	0,1	136,6	-	-
TOTAL 39.20.2010490H	0,1	136,6	-	-
POSICION 39.20.2079900D				
FRANCIA	8,1	4.432,0	-	-
TOTAL 39.20.2079900D	8,1	4.432,0	-	-

II.4. COMERCIO EXTERIOR POR PRODUCTOS

SECCION 07

PRODUCTOS	IMPORTACIONES		EXPORTACIONES	
PAISES	Toneladas	Miles ptas.	Toneladas	Miles ptas.
POSICION 39.20.4190190B				
BELGICA Y LUXEM.	27,4	1.974,7	-	-
TOTAL 39.20.4190190B	27,4	1.974,7	-	-
POSICION 39.20.4210190H				
FRANCIA	22,3	1.392,4	-	-
PAISES BAJOS	1,3	947,0	2,2	573,3
R. F. ALEMANA	-	-	3,7	941,6
REINO UNIDO	-	-	6,8	1.735,9
DINAMARCA	-	-	0,1	18,4
SUECIA	-	-	0,7	175,0
FINLANDIA	-	-	1,3	340,7
TOTAL 39.20.4210190H	23,6	2.339,4	14,8	3.784,9
POSICION 39.20.4210990A				
FRANCIA	0,3	310,4	-	-
TOTAL 39.20.4210990A	0,3	310,4	-	-
POSICION 39.20.6200190E				
R. F. ALEMANA	33,1	15.620,2	-	-
TOTAL 39.20.6200190E	33,1	15.620,2	-	-
POSICION 39.20.6900090J				
ITALIA	3,6	14.552,2	-	-
TOTAL 39.20.6900090J	3,6	14.552,2	-	-
POSICION 39.20.7111000B				
ITALIA	1,0	480,7	-	-
TOTAL 39.20.7111000B	1,0	480,7	-	-
POSICION 39.20.9950390G				
PAISES BAJOS	1,0	1.553,9	-	-
TOTAL 39.20.9950390G	1,0	1.553,9	-	-
POSICION 39.20.9950690J				
FRANCIA	1,6	1.527,4	-	-
TOTAL 39.20.9950690J	1,6	1.527,4	-	-
POSICION 39.20.9990900E				
ANDORRA	-	-	0,0	19,1
TOTAL 39.20.9990900E	-	-	0,0	19,1
TOTAL 39.20	267,5	97.020,8	109,5	25.100,5
PARTIDA 39.21				
POSICION 39.21.1100090H				
R. F. ALEMANA	8,4	3.088,2	-	-
TOTAL 39.21.1100090H	8,4	3.088,2	-	-
POSICION 39.21.1200090G				
FRANCIA	0,2	226,1	-	-
TOTAL 39.21.1200090G	0,2	226,1	-	-
POSICION 39.21.1300000E				
REINO UNIDO	0,3	665,1	-	-
TAI-WAN	0,2	1.077,0	-	-
TOTAL 39.21.1300000E	0,5	1.742,1	-	-
POSICION 39.21.1990490C				
R. F. ALEMANA	0,0	4,6	-	-
TOTAL 39.21.1990490C	0,0	4,6	-	-
POSICION 39.21.9019190I				
PAISES BAJOS	0,0	84,1	-	-
TOTAL 39.21.9019190I	0,0	84,1	-	-
POSICION 39.21.9019390E				
PAISES BAJOS	0,7	994,9	-	-
TOTAL 39.21.9019390E	0,7	994,9	-	-
POSICION 39.21.9020000G				
BELGICA Y LUXEM.	0,3	1.569,0	-	-
TOTAL 39.21.9020000G	0,3	1.569,0	-	-
POSICION 39.21.9041000B				
PORTUGAL	1,3	447,4	-	-
TOTAL 39.21.9041000B	1,3	447,4	-	-
POSICION 39.21.9060190G				
SUECIA	0,4	707,7	-	-
TOTAL 39.21.9060190G	0,4	707,7	-	-
POSICION 39.21.9060290E				
SUECIA	0,1	183,1	-	-
TOTAL 39.21.9060290E	0,1	183,1	-	-
POSICION 39.21.9060990J				
ISRAEL	5,0	3.409,2	-	-
TOTAL 39.21.9060990J	5,0	3.409,2	-	-
POSICION 39.21.9090100J				
REINO UNIDO	4,3	1.643,9	-	-
TOTAL 39.21.9090100J	4,3	1.643,9	-	-
POSICION 39.21.9090900C				
FRANCIA	0,0	58,8	-	-
TOTAL 39.21.9090900C	0,0	58,8	-	-
TOTAL 39.21	21,2	14.159,1	-	-
PARTIDA 39.22				
POSICION 39.22.9000000J				
FRANCIA	0,0	29,8	-	-
ANDORRA	-	-	0,0	62,7
TOTAL 39.22.9000000J	0,0	29,8	0,0	62,7
TOTAL 39.22	0,0	29,8	0,0	62,7
PARTIDA 39.23				
POSICION 39.23.1000900G				
FRANCIA	2,2	49,2	39,6	10.929,5
BELGICA Y LUXEM.	-	-	1,6	522,6
PAISES BAJOS	-	-	103,7	15.698,4
R. F. ALEMANA	-	-	16,7	5.448,1
ITALIA	-	-	1,0	296,5
REINO UNIDO	2,1	6,2	6,3	1.956,5
DINAMARCA	3,1	913,9	-	-
NORUEGA	-	-	0,1	28,2
SUIZA	-	-	1,0	307,3
AUSTRIA	-	-	0,4	100,4
EMIR. ARABES UNI.	-	-	2,1	1.371,6
TOTAL 39.23.1000900G	7,3	969,3	172,4	36.659,2
POSICION 39.23.2100100A				
PORTUGAL	-	-	3,9	1.967,8
ANDORRA	-	-	1,4	150,3
GIBRALTAR	-	-	0,4	147,2

II.4. COMERCIO EXTERIOR POR PRODUCTOS

SECCION 07

PRODUCTOS / PAISES	IMPORTACIONES Toneladas	IMPORTACIONES Miles ptas.	EXPORTACIONES Toneladas	EXPORTACIONES Miles ptas.
TOTAL 39.23.2100100A ...	-	-	5,7	2.265,3
POSICION 39.23.2100200I				
FRANCIA	0,0	8,7	-	-
PORTUGAL	-	-	0,6	233,2
TOTAL 39.23.2100200I	0,0	8,7	0,6	233,2
POSICION 39.23.2100900D				
FRANCIA	0,0	0,8	0,2	118,5
R. F. ALEMANA	1,0	460,8	7,8	1.080,7
ITALIA	-	-	0,3	166,6
REINO UNIDO	1,7	1.284,6	1,2	495,7
PORTUGAL	92,6	14.729,5	15,3	7.119,5
ISRAEL	-	-	13,3	4.890,6
TOTAL 39.23.2100900D ...	95,3	16.475,7	38,1	13.871,5
POSICION 39.23.2910900D				
PORTUGAL	-	-	8,1	3.338,1
TOTAL 39.23.2910900D ...	-	-	8,1	3.338,1
POSICION 39.23.2990190E				
PORTUGAL	-	-	7,3	3.318,5
TOTAL 39.23.2990190E	-	-	7,3	3.318,5
POSICION 39.23.2990490I				
FRANCIA	-	-	3,0	1.716,7
PORTUGAL	-	-	0,1	81,6
GIBRALTAR	-	-	1,2	414,4
TOTAL 39.23.2990490I	-	-	4,3	2.212,6
POSICION 39.23.2990910F				
ANDORRA	-	-	5,2	893,9
ISRAEL	0,1	360,5	-	-
TOTAL 39.23.2990910F	0,1	360,5	5,2	893,9
POSICION 39.23.2990990H				
FRANCIA	-	-	4,0	2.096,8
PAISES BAJOS	-	-	0,3	377,2
ANDORRA	-	-	1,1	851,7
ISRAEL	-	-	4,9	1.664,0
BANGLADESH	-	-	4,9	1.690,0
TOTAL 39.23.2990990H ...	-	-	15,1	6.679,8
POSICION 39.23.3010200F				
REINO UNIDO	1,9	1.970,8	-	-
TOTAL 39.23.3010200F	1,9	1.970,8	-	-
POSICION 39.23.3010900A				
FRANCIA	-	-	1,2	35,6
BELGICA Y LUXEM.	-	-	0,2	250,4
ITALIA	-	-	0,3	340,0
REINO UNIDO	21,0	16.909,3	-	-
SUIZA	-	-	0,5	1.073,7
CHIPRE	-	-	0,0	28,9
TOTAL 39.23.3010900A ...	21,0	16.909,3	2,2	1.728,6
POSICION 39.23.3090900D				
FRANCIA	1,9	111,7	-	-
ITALIA	-	-	1,4	1.560,5
PORTUGAL	-	-	8,3	2.106,0
EE. UU.	0,0	2,0	-	-
TOTAL 39.23.3090900D ...	1,9	113,6	9,7	3.666,5
POSICION 39.23.5010000E				
CONGO	-	-	15,2	8.365,9
TOTAL 39.23.5010000E	-	-	15,2	8.365,9
POSICION 39.23.5090900I				
FRANCIA	0,5	260,2	2,1	1.032,6
BELGICA Y LUXEM.	-	-	0,4	188,4
ITALIA	-	-	0,7	249,8
REINO UNIDO	4,0	2.167,1	2,7	1.148,2
PORTUGAL	-	-	2,1	416,0
CAMERUN	-	-	0,1	44,4
TOTAL 39.23.5090900I	4,5	2.427,3	8,0	3.079,4
POSICION 39.23.9010000G				
MARRUECOS	-	-	0,2	200,0
TOTAL 39.23.9010000G ...	-	-	0,2	200,0
POSICION 39.23.9090900A				
R. F. ALEMANA	2,0	750,4	1,3	159,0
PORTUGAL	-	-	3,0	1.933,7
TOTAL 39.23.9090900A ...	2,0	750,4	4,3	2.092,7
TOTAL 39.23	133,9	39.985,6	296,4	88.605,2
PARTIDA 39.24				
POSICION 39.24.1000900F				
FRANCIA	0,0	18,4	-	-
ISRAEL	-	-	4,5	1.657,5
TOTAL 39.24.1000900F	0,0	18,4	4,5	1.657,5
POSICION 39.24.9090900J				
FRANCIA	-	-	1,1	2.827,7
BELGICA Y LUXEM.	-	-	0,2	170,7
PAISES BAJOS	-	-	0,3	399,2
R. F. ALEMANA	-	-	0,4	329,5
ITALIA	-	-	1,4	2.477,3
REINO UNIDO	-	-	7,2	5.160,5
IRLANDA	-	-	0,1	29,3
DINAMARCA	-	-	0,2	250,8
GRECIA	-	-	0,0	13,6
PORTUGAL	1,1	308,5	0,2	511,0
NORUEGA	-	-	0,5	927,9
SUECIA	-	-	0,8	908,0
FINLANDIA	-	-	0,1	77,9
ANDORRA	-	-	0,1	92,3
REP. AFRICA SUR	-	-	0,1	137,4
CHIPRE	-	-	0,0	68,8
ISRAEL	-	-	0,2	504,0
HONG-KONG	-	-	0,1	86,3
TOTAL 39.24.9090900J	1,1	308,5	12,9	14.972,1
TOTAL 39.24	1,1	327,0	17,4	16.629,6
PARTIDA 39.25				
POSICION 39.25.1000000D				
CAMERUN	-	-	4,2	2.177,5
TOTAL 39.25.1000000D ...	-	-	4,2	2.177,5
TOTAL 39.25	-	-	4,2	2.177,5
PARTIDA 39.26				
POSICION 39.26.1000900D				
BELGICA Y LUXEM.	0,0	4,6	-	-
TOTAL 39.26.1000900D ...	0,0	4,6	-	-
POSICION 39.26.2000900B				
FRANCIA	0,0	263,5	-	-
TOTAL 39.26.2000900B ...	0,0	263,5	-	-
POSICION 39.26.4000000G				
FRANCIA	-	-	0,0	44,2
PORTUGAL	-	-	0,1	466,0
TOTAL 39.26.4000000G ...	-	-	0,1	510,2
POSICION 39.26.9091090G				
R. F. ALEMANA	0,2	483,7	-	-
TOTAL 39.26.9091090G ...	0,2	483,7	-	-
POSICION 39.26.9099300B				

II.4. COMERCIO EXTERIOR POR PRODUCTOS

SECCION 07

PRODUCTOS	IMPORTACIONES		EXPORTACIONES	
PAISES	Toneladas	Miles ptas.	Toneladas	Miles ptas.
R. F. ALEMANA	-	-	8,3	9.867,9
ITALIA	-	-	0,5	406,0
REINO UNIDO	-	-	0,7	1.432,6
PORTUGAL	-	-	1,6	3.094,2
SUIZA	-	-	4,1	4.638,7
TUNEZ	-	-	1,4	2.791,4
EGIPTO	-	-	4,2	4.573,5
SUDAN	-	-	8,8	10.250,0
EE. UU.	-	-	2,5	3.475,2
NICARAGUA	-	-	0,7	1.063,0
LIBANO	-	-	2,7	2.949,8
ARABIA SAUDITA	-	-	4,3	6.068,4
TOTAL 39.26.9099300B	-	-	39,9	50.610,5
POSICION 39.26.9099900I				
FRANCIA	16,1	6.849,0	0,6	1.090,3
BELGICA Y LUXEM.	0,0	8,1	0,1	145,4
R. F. ALEMANA	8,6	5.880,9	0,7	460,1
ITALIA	0,0	7,2	-	-
REINO UNIDO	0,3	398,5	-	-
DINAMARCA	-	-	0,1	89,1
PORTUGAL	0,6	312,9	0,5	501,8
SUIZA	-	-	0,0	1,6
ANDORRA	-	-	10,2	541,6
CAMERUN	-	-	2,2	538,8
EE. UU.	-	-	0,3	1.007,1
EMIR. ARABES UNI.	-	-	2,6	1.499,5
HONG-KONG	-	-	0,2	74,2
TOTAL 39.26.9099900I	25,5	13.456,7	17,5	5.949,6
TOTAL 39.26	25,7	14.208,4	57,5	57.070,2
TOTAL CAPITULO 39	**5.304,2**	**838.652,2**	**657,5**	**221.144,7**
CAPITULO 40: CAUCHO Y MANUFACTURAS DE CAUCHO				
PARTIDA 40.01				
POSICION 40.01.1000000I				
ITALIA	20,0	2.047,3	-	-
MALASIA	100,0	11.100,0	-	-
TOTAL 40.01.1000000I	120,0	13.147,3	-	-
POSICION 40.01.3000000E				
PORTUGAL	-	-	3,0	465,0
MARRUECOS	-	-	70,0	8.930,0
TUNEZ	-	-	187,0	21.731,3
KENYA	-	-	30,0	3.907,5
PAKISTAN	-	-	78,6	10.595,3
TOTAL 40.01.3000000E	-	-	368,6	45.629,1
TOTAL 40.01	120,0	13.147,3	368,6	45.629,1
PARTIDA 40.02				
POSICION 40.02.1100100E				
ITALIA	13,7	2.253,0	-	-
TOTAL 40.02.1100100E	13,7	2.253,0	-	-
TOTAL 40.02	13,7	2.253,0	-	-
PARTIDA 40.03				
POSICION 40.03.0000000I				
FILIPINAS	0,2	44,7	-	-
TOTAL 40.03.0000000I	0,2	44,7	-	-
TOTAL 40.03	0,2	44,7	-	-
PARTIDA 40.04				
POSICION 40.04.0000100F				
PORTUGAL	17,7	332,0	-	-
TOTAL 40.04.0000100F	17,7	332,0	-	-
POSICION 40.04.0000900I				
REINO UNIDO	10,0	308,5	-	-
TOTAL 40.04.0000900I	10,0	308,5	-	-
TOTAL 40.04	27,7	640,5	-	-

PRODUCTOS	IMPORTACIONES		EXPORTACIONES	
PAISES	Toneladas	Miles ptas.	Toneladas	Miles ptas.
PARTIDA 40.05				
POSICION 40.05.1000100C				
BELGICA Y LUXEM.	0,3	92,2	-	-
PAISES BAJOS	0,0	4,2	-	-
EE. UU.	0,0	4,7	-	-
TOTAL 40.05.1000100C	0,4	101,1	-	-
POSICION 40.05.2000000C				
BELGICA Y LUXEM.	0,6	111,3	-	-
TOTAL 40.05.2000000C	0,6	111,3	-	-
POSICION 40.05.9100090H				
FRANCIA	0,5	716,6	-	-
BELGICA Y LUXEM.	1,3	902,0	-	-
TOTAL 40.05.9100090H	1,9	1.618,6	-	-
POSICION 40.05.9900300C				
ITALIA	3,0	486,6	-	-
TOTAL 40.05.9900300C	3,0	486,6	-	-
POSICION 40.05.9900900J				
BELGICA Y LUXEM.	1,4	945,9	-	-
TOTAL 40.05.9900900J	1,4	945,9	-	-
TOTAL 40.05	7,3	3.263,6	-	-
PARTIDA 40.06				
POSICION 40.06.9000000G				
EE. UU.	0,3	197,9	-	-
TOTAL 40.06.9000000G	0,3	197,9	-	-
TOTAL 40.06	0,3	197,9	-	-
PARTIDA 40.08				
POSICION 40.08.1100000A				
JAPON	1,0	1.230,3	-	-
TOTAL 40.08.1100000A	1,0	1.230,3	-	-
POSICION 40.08.2110000G				
REINO UNIDO	5,2	947,2	-	-
TOTAL 40.08.2110000G	5,2	947,2	-	-
POSICION 40.08.2190000J				
FRANCIA	0,3	2.219,0	-	-
ITALIA	0,1	346,3	-	-
THAILANDIA	12,0	1.895,4	-	-
TOTAL 40.08.2190000J	12,4	4.460,7	-	-
POSICION 40.08.2990000B				
FRANCIA	2,6	3.125,0	-	-
BELGICA Y LUXEM.	26,7	9.912,0	-	-
R. F. ALEMANA	0,2	4.024,5	-	-
ITALIA	2,2	2.296,1	-	-
PORTUGAL	5,2	2.610,4	-	-
EE. UU.	0,3	239,1	-	-
TOTAL 40.08.2990000B	37,2	22.207,0	-	-
TOTAL 40.08	55,8	28.845,3	-	-
PARTIDA 40.09				
POSICION 40.09.1000000A				
PAISES BAJOS	0,0	40,9	-	-
R. F. ALEMANA	0,1	726,1	-	-
ITALIA	0,2	372,8	-	-
SUECIA	0,0	0,9	-	-
FINLANDIA	0,0	53,4	-	-
SUIZA	0,4	1.221,6	-	-
TOTAL 40.09.1000000A	0,7	2.415,8	-	-
POSICION 40.09.2000000I				
PAISES BAJOS	0,0	39,1	-	-
R. F. ALEMANA	0,4	3.116,9	-	-
ARGENTINA	-	-	0,0	85,9

II.4. COMERCIO EXTERIOR POR PRODUCTOS

SECCION 07

PRODUCTOS / PAISES	IMPORTACIONES Toneladas	IMPORTACIONES Miles ptas.	EXPORTACIONES Toneladas	EXPORTACIONES Miles ptas.
TOTAL 40.09.2000000I	0,4	3.156,1	0,0	85,9
POSICION 40.09.3000000G				
PAISES BAJOS	0,0	40,1	-	-
TOTAL 40.09.3000000G ...	0,0	40,1	-	-
POSICION 40.09.4000000E				
FRANCIA	0,1	1.963,6	-	-
TOTAL 40.09.4000000E	0,1	1.963,6	-	-
POSICION 40.09.5099000D				
ITALIA	0,0	66,7	-	-
REINO UNIDO	0,5	40,9	-	-
PORTUGAL	0,0	2,1	-	-
ARGELIA	-	-	0,0	2,0
TOTAL 40.09.5099000D ...	0,6	109,8	0,0	2,0
TOTAL 40.09	1,9	7.685,4	0,0	87,9
PARTIDA 40.10				
POSICION 40.10.1000000H				
FRANCIA	1,6	1.592,2	-	-
TOTAL 40.10.1000000H ...	1,6	1.592,2	-	-
POSICION 40.10.9100090A				
ITALIA	0,1	320,6	-	-
TOTAL 40.10.9100090A ...	0,1	320,6	-	-
POSICION 40.10.9900000B				
BELGICA Y LUXEM.	0,0	32,7	-	-
PAISES BAJOS	0,1	31,9	-	-
R. F. ALEMANA	0,0	68,5	-	-
ITALIA	0,0	203,2	-	-
SUIZA	0,0	77,4	-	-
EE. UU.	0,1	440,0	-	-
TOTAL 40.10.9900000B ...	0,2	853,7	-	-
TOTAL 40.10	1,9	2.766,5	-	-
PARTIDA 40.11				
POSICION 40.11.1000000G				
FRANCIA	4,1	2.708,4	-	-
BELGICA Y LUXEM.	0,0	67,3	-	-
TOTAL 40.11.1000000G ...	4,1	2.775,7	-	-
POSICION 40.11.2000200A				
FRANCIA	24,8	6.540,6	-	-
COREA DEL SUR	12,5	3.419,5	-	-
TOTAL 40.11.2000200A ...	37,3	9.960,1	-	-
POSICION 40.11.4000100I				
FRANCIA	52,5	26.159,8	-	-
TAI-WAN	11,6	6.129,5	-	-
TOTAL 40.11.4000100I	64,1	32.289,3	-	-
POSICION 40.11.4000200G				
TAI-WAN	11,6	5.199,7	-	-
TOTAL 40.11.4000200G ...	11,6	5.199,7	-	-
POSICION 40.11.5090000I				
FRANCIA	4,6	2.942,1	-	-
TAI-WAN	39,7	15.109,1	-	-
TOTAL 40.11.5090000I	44,2	18.051,2	-	-
POSICION 40.11.9100100G				
FRANCIA	6,3	4.452,0	-	-
TAI-WAN	14,0	5.710,3	-	-
TOTAL 40.11.9100100G ...	20,2	10.162,3	-	-
POSICION 40.11.9100200E				
HUNGRIA	6,9	2.022,0	-	-
TOTAL 40.11.9100200E	6,9	2.022,0	-	-
POSICION 40.11.9900100I				
TAI-WAN	11,2	3.178,3	-	-
TOTAL 40.11.9900100I	11,2	3.178,3	-	-
POSICION 40.11.9900300E				
FRANCIA	7,6	3.706,7	-	-
TOTAL 40.11.9900300E	7,6	3.706,7	-	-
TOTAL 40.11	207,3	87.345,2	-	-
PARTIDA 40.12				
POSICION 40.12.1090400I				
R. F. ALEMANA	0,6	163,5	-	-
TOTAL 40.12.1090400I	0,6	163,5	-	-
POSICION 40.12.2090200A				
FRANCIA	1,0	39,7	-	-
R. F. ALEMANA	9,6	213,2	-	-
TOTAL 40.12.2090200A ...	10,6	252,8	-	-
POSICION 40.12.2090300I				
FRANCIA	135,9	1.610,6	12,0	332,4
BELGICA Y LUXEM.	9,8	368,2	-	-
R. F. ALEMANA	80,9	1.760,3	-	-
TOTAL 40.12.2090300I	226,5	3.739,0	12,0	332,4
POSICION 40.12.2090400G				
FRANCIA	11,9	266,4	24,0	623,1
BELGICA Y LUXEM.	0,1	33,1	-	-
R. F. ALEMANA	61,5	1.728,5	-	-
ITALIA	5,4	787,7	-	-
TOTAL 40.12.2090400G ...	78,9	2.815,7	24,0	623,1
POSICION 40.12.9010000G				
ITALIA	5,2	2.880,9	-	-
TOTAL 40.12.9010000G ...	5,2	2.880,9	-	-
POSICION 40.12.9090000J				
ARABIA SAUDITA	-	-	5,4	1.188,7
TOTAL 40.12.9090000J	-	-	5,4	1.188,7
TOTAL 40.12	321,9	9.852,0	41,4	2.144,3
PARTIDA 40.13				
POSICION 40.13.1090000F				
FRANCIA	1,4	243,7	-	-
TOTAL 40.13.1090000F	1,4	243,7	-	-
POSICION 40.13.2000000C				
TAI-WAN	50,7	42.508,5	-	-
TOTAL 40.13.2000000C ...	50,7	42.508,5	-	-
POSICION 40.13.9010100D				
FRANCIA	0,5	499,0	-	-
TAI-WAN	107,2	65.613,9	-	-
TOTAL 40.13.9010100D ...	107,6	66.112,8	-	-
POSICION 40.13.9090100G				
FRANCIA	20,3	543,3	-	-
TAI-WAN	12,4	6.296,0	-	-
TOTAL 40.13.9090100G ...	32,7	6.839,3	-	-
TOTAL 40.13	192,4	115.704,4	-	-
PARTIDA 40.14				
POSICION 40.14.1000000D				
ITALIA	-	-	1,4	10.578,0
TOTAL 40.14.1000000D ...	-	-	1,4	10.578,0
POSICION 40.14.9010000E				
EE. UU.	0,7	1.947,9	-	-

II.4. COMERCIO EXTERIOR POR PRODUCTOS

SECCION 07

PRODUCTOS	IMPORTACIONES		EXPORTACIONES	
PAISES	Toneladas	Miles ptas.	Toneladas	Miles ptas.
TOTAL 40.14.9010000E	0,7	1.947,9	-	-
POSICION 40.14.9090100F				
EE. UU.	0,3	188,3	-	-
TOTAL 40.14.9090100F	0,3	188,3	-	-
POSICION 40.14.9090900I				
EE. UU.	2,3	5.596,6	-	-
TOTAL 40.14.9090900I	2,3	5.596,6	-	-
TOTAL 40.14	3,3	7.732,8	1,4	10.578,0
PARTIDA 40.15				
POSICION 40.15.1100000B				
FRANCIA	-	-	1,0	1.838,8
R. F. ALEMANA	-	-	0,2	296,9
PORTUGAL	-	-	4,3	2.323,6
TUNEZ	-	-	5,5	7.460,3
EE. UU.	-	-	37,4	33.841,3
TOTAL 40.15.1100000B ...	-	-	48,4	45.760,8
POSICION 40.15.1910000B				
PORTUGAL	-	-	0,0	54,6
TOTAL 40.15.1910000B ...	-	-	0,0	54,6
POSICION 40.15.1990000E				
FRANCIA	0,0	6,9	-	-
R. F. ALEMANA	-	-	0,3	479,0
REINO UNIDO	79,3	3.746,6	-	-
PORTUGAL	13,1	496,9	-	-
TOTAL 40.15.1990000E	92,4	4.250,3	0,3	479,0
POSICION 40.15.9000000F				
FRANCIA	0,0	89,0	-	-
TOTAL 40.15.9000000F	0,0	89,0	-	-
TOTAL 40.15	92,4	4.339,3	48,7	46.294,4
PARTIDA 40.16				
POSICION 40.16.1090000C				
FRANCIA	0,3	558,2	-	-
EE. UU.	0,2	736,6	-	-
TOTAL 40.16.1090000C ...	0,5	1.294,7	-	-
POSICION 40.16.9390000C				
FRANCIA	0,9	9.201,0	-	-
PAISES BAJOS	0,0	9,8	-	-
R. F. ALEMANA	0,2	2.852,9	-	-
ITALIA	0,0	29,4	-	-
REINO UNIDO	0,0	12,4	-	-
SUIZA	0,0	181,9	-	-
EE. UU.	-	-	0,0	87,7
TOTAL 40.16.9390000C ...	1,1	12.287,3	0,0	87,7
POSICION 40.16.9400000A				
FRANCIA	0,0	410,1	-	-
TOTAL 40.16.9400000A ...	0,0	410,1	-	-
POSICION 40.16.9500000J				
EE. UU.	0,0	14,9	-	-
TOTAL 40.16.9500000J	0,0	14,9	-	-
POSICION 40.16.9990000G				
FRANCIA	0,1	1.227,6	-	-
BELGICA Y LUXEM.	1,5	547,4	-	-
PAISES BAJOS	0,0	135,0	-	-
R. F. ALEMANA	0,7	4.086,9	-	-
ITALIA	0,0	155,8	-	-
SUIZA	0,0	11,5	-	-
ANDORRA	-	-	0,0	9,9
NIGERIA	-	-	0,0	59,0
EE. UU.	0,9	3.054,4	-	-
ARGENTINA	-	-	1,1	289,0
JAPON	0,1	90,3	-	-
TAI-WAN	0,0	90,9	-	-
TOTAL 40.16.9990000G ...	3,3	9.399,8	1,1	357,9
TOTAL 40.16	5,0	23.406,8	1,1	445,5
PARTIDA 40.17				
POSICION 40.17.0099000E				
FRANCIA	-	-	0,1	107,7
ITALIA	0,0	22,3	-	-
PORTUGAL	0,1	281,1	-	-
SUIZA	0,0	43,9	-	-
ANDORRA	-	-	0,0	12,0
PER. P. BUQ. Y AREON. .	-	-	0,0	150,8
TOTAL 40.17.0099000E	0,1	347,3	0,1	270,5
TOTAL 40.17	0,1	347,3	0,1	270,5
TOTAL CAPITULO 40.....	1.051,1	307.571,8	461,3	105.449,8
TOTAL SECCION 07	6.355,3	1.146.224,0	1.118,8	326.594,5

II.4. COMERCIO EXTERIOR POR PRODUCTOS

SECCION 08

PRODUCTOS	IMPORTACIONES		EXPORTACIONES	
PAISES	Toneladas	Miles ptas.	Toneladas	Miles ptas.
SECCION 08: PIELES, CUEROS, PELETERIA Y MANUFACTURAS DE ESTAS MATERIAS; ARTICULOS DE GUARNICIONERIA O DE TALABARTERIA; ARTICULOS DE VIAJE; BOLSOS DE MANO Y CONTINENTES SIMILARES; MANUFACTURAS DE TRIPA				
CAPITULO 41: PIELES (EXCEPTO LA PELETERIA) Y CUEROS				
PARTIDA 41.01				
POSICION 41.01.1010000F				
FRANCIA	92,0	20.842,4	-	-
AUSTRIA	24,0	1.036,0	-	-
MARRUECOS	813,8	205.695,0	-	-
AUSTRALIA	20,9	4.695,6	-	-
TOTAL 41.01.1010000F	950,7	232.269,1	-	-
POSICION 41.01.1090000I				
EE. UU.	90,7	12.564,4	-	-
ARGENTINA	89,8	10.711,0	-	-
TOTAL 41.01.1090000I	180,4	23.275,4	-	-
POSICION 41.01.2100000E				
FRANCIA	1.274,9	304.365,4	-	-
BELGICA Y LUXEM.	248,3	58.068,1	-	-
PAISES BAJOS	89,7	20.567,0	-	-
REINO UNIDO	104,6	28.451,3	-	-
AUSTRIA	48,0	2.051,1	-	-
MARRUECOS	50,0	11.886,3	-	-
LIBIA	32,4	5.576,6	-	-
REP. AFRICA SUR	35,1	5.955,1	-	-
EE. UU.	51,8	15.305,8	-	-
AUSTRALIA	533,7	129.852,0	-	-
TOTAL 41.01.2100000E	2.468,5	582.078,8	-	-
POSICION 41.01.2200000D				
PAISES BAJOS	23,6	3.066,2	-	-
R. F. ALEMANA	2.234,7	258.074,8	-	-
ITALIA	650,9	52.171,8	-	-
FINLANDIA	70,6	9.928,0	-	-
AUSTRIA	456,0	44.662,7	-	-
TOTAL 41.01.2200000D	3.435,8	367.903,5	-	-
POSICION 41.01.2900000G				
FRANCIA	92,0	12.662,6	-	-
R. F. ALEMANA	96,0	5.610,8	-	-
ITALIA	46,0	1.465,5	-	-
ARGENTINA	18,2	1.409,3	-	-
TOTAL 41.01.2900000G	252,2	21.148,1	-	-
POSICION 41.01.3090000E				
R. F. ALEMANA	38,5	5.654,8	-	-
EE. UU.	497,4	74.151,3	-	-
BRASIL	17,6	2.383,0	-	-
ARGENTINA	54,5	8.159,2	-	-
TOTAL 41.01.3090000E	608,0	90.348,3	-	-
TOTAL 41.01	7.895,7	1.317.023,2	-	-
PARTIDA 41.02				
POSICION 41.02.1010000E				
FRANCIA	15,4	5.579,1	-	-
TOTAL 41.02.1010000E	15,4	5.579,1	-	-
POSICION 41.02.1090000H				
FRANCIA	92,9	23.940,7	-	-
REINO UNIDO	111,5	28.356,0	-	-
GRECIA	29,1	16.555,7	-	-
AUSTRALIA	14,8	4.026,9	-	-
TOTAL 41.02.1090000H	248,3	72.879,3	-	-
POSICION 41.02.2100000D				
FRANCIA	7,9	10.355,1	-	-
BELGICA Y LUXEM.	0,2	105,9	-	-
REINO UNIDO	17,5	24.395,3	-	-
IRAN	19,8	18.510,3	-	-
AUSTRALIA	5,9	3.324,1	-	-
NUEVA ZELANDA	18,0	13.891,8	-	-
TOTAL 41.02.2100000D	69,1	70.582,5	-	-
TOTAL 41.02	332,9	149.040,9	-	-
PARTIDA 41.03				
POSICION 41.03.1010000D				
ITALIA	-	-	7,4	12.034,1
TOTAL 41.03.1010000D	-	-	7,4	12.034,1
POSICION 41.03.1090000G				
REP. AFRICA SUR	14,4	7.913,3	-	-
TOTAL 41.03.1090000G	14,4	7.913,3	-	-
POSICION 41.03.9000000I				
AUSTRALIA	5,6	7.826,2	-	-
TOTAL 41.03.9000000I	5,6	7.826,2	-	-
TOTAL 41.03	20,0	15.739,5	7,4	12.034,1
PARTIDA 41.04				
POSICION 41.04.1030000I				
FRANCIA	110,4	36.264,1	-	-
PAISES BAJOS	28,2	13.039,9	-	-
R. F. ALEMANA	14,0	1.901,7	-	-
ITALIA	29,6	5.180,3	-	-
REINO UNIDO	21,9	6.561,6	-	-
AUSTRIA	24,0	3.969,9	-	-
MARRUECOS	184,4	44.225,5	-	-
KENYA	113,2	24.121,8	-	-
BRASIL	426,4	178.565,9	-	-
BOLIVIA	34,3	8.548,5	-	-
AUSTRALIA	19,1	13.562,0	-	-
TOTAL 41.04.1030000I	1.005,5	335.941,1	-	-
POSICION 41.04.1091190D				
R. F. ALEMANA	0,1	120,0	-	-
KENYA	8,6	11.973,3	-	-
BRASIL	11,5	15.278,6	-	-
PAKISTAN	16,2	40.578,8	-	-
INDONESIA	4,2	6.808,7	-	-
TOTAL 41.04.1091190D	40,7	74.759,4	-	-
POSICION 41.04.1095100I				
BELGICA Y LUXEM.	0,1	647,0	-	-
TOTAL 41.04.1095100I	0,1	647,0	-	-
POSICION 41.04.1099900H				
INDIA	0,4	1.009,4	-	-
TOTAL 41.04.1099900H	0,4	1.009,4	-	-
POSICION 41.04.2100090C				
BELGICA Y LUXEM.	1,0	4.230,9	-	-
TOTAL 41.04.2100090C	1,0	4.230,9	-	-
POSICION 41.04.2210000I				
PAISES BAJOS	1,9	557,7	-	-
R. F. ALEMANA	82,8	44.420,9	-	-
ITALIA	92,8	21.406,1	-	-
REINO UNIDO	17,6	8.048,7	-	-
KENYA	402,3	90.371,2	-	-
MOZAMBIQUE	15,0	5.097,6	-	-
ZIMBABWE	36,0	10.625,0	-	-
REP. AFRICA SUR	221,3	63.824,2	-	-
EE. UU.	24,5	1.690,7	-	-
CANADA	20,0	9.671,8	-	-
BRASIL	496,1	158.565,4	-	-
BOLIVIA	1,7	657,2	-	-
URUGUAY	171,2	20.948,2	-	-
ARGENTINA	307,4	48.262,6	-	-

II.4. COMERCIO EXTERIOR POR PRODUCTOS

SECCION 08

PRODUCTOS	IMPORTACIONES		EXPORTACIONES	
PAISES	Toneladas	Miles ptas.	Toneladas	Miles ptas.
INDONESIA	16,3	7.754,4	-	-
COREA DEL SUR	19,4	1.941,0	-	-
TOTAL 41.04.2210000I	1.926,2	493.842,6	-	-
POSICION 41.04.2290100J				
PAKISTAN	0,9	1.567,2	-	-
INDONESIA	0,4	631,6	-	-
TOTAL 41.04.2290100J	1,3	2.198,8	-	-
POSICION 41.04.2900200J				
BRASIL	16,1	8.328,8	-	-
TOTAL 41.04.2900200J	16,1	8.328,8	-	-
POSICION 41.04.3119900J				
ITALIA	6,0	21.472,0	-	-
MARRUECOS	-	-	0,5	1.628,9
KENYA	26,5	37.243,8	-	-
ARGENTINA	0,8	3.434,0	-	-
TOTAL 41.04.3119900J	33,3	62.149,8	0,5	1.628,9
POSICION 41.04.3130900E				
FRANCIA	62,5	124.755,4	4,0	8.615,7
BELGICA Y LUXEM.	0,6	2.305,6	-	-
ITALIA	90,1	231.522,9	-	-
PORTUGAL	-	-	8,4	10.805,2
ARGELIA	-	-	0,7	414,5
BRASIL	0,7	2.349,7	-	-
ARGENTINA	3,3	8.583,7	-	-
PAKISTAN	0,0	137,5	-	-
TOTAL 41.04.3130900E	157,2	369.654,8	13,1	19.835,4
POSICION 41.04.3910900A				
FRANCIA	-	-	2,1	2.857,9
PAISES BAJOS	0,5	391,7	-	-
ITALIA	0,3	1.166,1	-	-
PORTUGAL	-	-	8,3	8.675,4
KENYA	0,4	611,0	-	-
ARGENTINA	3,1	11.614,0	-	-
TOTAL 41.04.3910900A	4,4	13.782,8	10,4	11.533,3
TOTAL 41.04	3.186,2	1.366.545,4	24,0	32.997,5
PARTIDA 41.05				
POSICION 41.05.2000900C				
FRANCIA	0,0	71,2	0,1	896,8
INDIA	0,2	1.603,7	-	-
TOTAL 41.05.2000900C	0,3	1.674,9	0,1	896,8
TOTAL 41.05	0,3	1.674,9	0,1	896,8
PARTIDA 41.06				
POSICION 41.06.1200900B				
PAKISTAN	2,5	7.023,1	-	-
TOTAL 41.06.1200900B	2,5	7.023,1	-	-
TOTAL 41.06	2,5	7.023,1	-	-
PARTIDA 41.07				
POSICION 41.07.1010900A				
TAI-WAN	2,8	2.663,3	-	-
TOTAL 41.07.1010900A	2,8	2.663,3	-	-
POSICION 41.07.1090000C				
FRANCIA	5,6	6.927,8	0,6	1.067,2
ITALIA	0,2	1.017,7	-	-
TAI-WAN	0,4	1.281,2	-	-
TOTAL 41.07.1090000C	6,3	9.226,7	0,6	1.067,2
POSICION 41.07.2910000I				
ARGENTINA	0,1	1.324,9	-	-
TOTAL 41.07.2910000I	0,1	1.324,9	-	-
TOTAL 41.07	9,1	13.214,9	0,6	1.067,2

PRODUCTOS	IMPORTACIONES		EXPORTACIONES	
PAISES	Toneladas	Miles ptas.	Toneladas	Miles ptas.
PARTIDA 41.09				
POSICION 41.09.0000100J				
ITALIA	0,1	59,7	-	-
TOTAL 41.09.0000100J	0,1	59,7	-	-
POSICION 41.09.0000900C				
ITALIA	3,2	7.728,9	-	-
COSTA RICA	0,0	48,5	-	-
TOTAL 41.09.0000900C	3,2	7.777,4	-	-
TOTAL 41.09	3,3	7.837,1	-	-
PARTIDA 41.10				
POSICION 41.10.0000000I				
MARRUECOS	-	-	0,1	492,8
TOTAL 41.10.0000000I	-	-	0,1	492,8
TOTAL 41.10	-	-	0,1	492,8
PARTIDA 41.11				
POSICION 41.11.0000000H				
ITALIA	0,2	190,3	-	-
TOTAL 41.11.0000000H	0,2	190,3	-	-
TOTAL 41.11	0,2	190,3	-	-
TOTAL CAPITULO 41	11.450,1	2.878.289,3	32,2	47.488,4
CAPITULO 42: MANUFACTURAS DE CUERO; ARTICULOS DE GUARNICIONERIA Y DE TALABARTERIA; ARTICULOS DE VIAJE, BOLSOS DE MANO Y CONTINENTES SIMILARES; MANUFACTURAS DE TRIPA				
PARTIDA 42.01				
POSICION 42.01.0000000I				
FRANCIA	0,1	275,6	-	-
TOTAL 42.01.0000000I	0,1	275,6	-	-
TOTAL 42.01	0,1	275,6	-	-
PARTIDA 42.02				
POSICION 42.02.1291090E				
R. F. ALEMANA	0,2	402,4	-	-
TOTAL 42.02.1291090E	0,2	402,4	-	-
POSICION 42.02.1299090G				
R. F. ALEMANA	0,0	18,1	-	-
ITALIA	1,1	346,3	-	-
TOTAL 42.02.1299090G	1,2	364,4	-	-
POSICION 42.02.1999190H				
DINAMARCA	-	-	0,9	151,3
TOTAL 42.02.1999190H	-	-	0,9	151,3
POSICION 42.02.2100190B				
FRANCIA	0,0	22,7	-	-
REINO UNIDO	-	-	0,0	69,8
TOTAL 42.02.2100190B	0,0	22,7	0,0	69,8
POSICION 42.02.2100990E				
ARABIA SAUDITA	-	-	0,0	169,4
TOTAL 42.02.2100990E	-	-	0,0	169,4
POSICION 42.02.2210000J				
PAISES BAJOS	-	-	0,0	60,0
TOTAL 42.02.2210000J	-	-	0,0	60,0
POSICION 42.02.2290090D				
FRANCIA	-	-	0,3	537,4
BELGICA Y LUXEM.	-	-	0,0	123,4
ITALIA	0,0	9,5	0,6	1.925,1
PORTUGAL	-	-	0,7	1.526,8

II.4. COMERCIO EXTERIOR POR PRODUCTOS

SECCION 08

PRODUCTOS	IMPORTACIONES		EXPORTACIONES	
PAISES	Toneladas	Miles ptas.	Toneladas	Miles ptas.
ANDORRA	-	-	0,1	169,8
GIBRALTAR	-	-	0,0	30,0
ARABIA SAUDITA	-	-	0,1	327,7
QATAR	-	-	0,1	25,5
EMIR. ARABES UNI.	-	-	0,2	996,8
TOTAL 42.02.2290090D	0,0	9,5	2,0	5.662,6
POSICION 42.02.2900000E				
GIBRALTAR	-	-	0,2	246,7
TOTAL 42.02.2900000E	-	-	0,2	246,7
POSICION 42.02.3100190J				
FRANCIA	0,0	23,3	-	-
BELGICA Y LUXEM.	-	-	0,2	502,3
REINO UNIDO	0,0	11,0	-	-
PORTUGAL	-	-	0,0	17,0
CHINA	0,2	605,2	-	-
TOTAL 42.02.3100190J	0,2	639,5	0,2	519,3
POSICION 42.02.3290090B				
PORTUGAL	-	-	0,1	14,3
GIBRALTAR	-	-	0,0	5,0
TOTAL 42.02.3290090B	-	-	0,1	19,3
POSICION 42.02.3900090D				
R. F. ALEMANA	0,0	16,1	-	-
TOTAL 42.02.3900090D	0,0	16,1	-	-
POSICION 42.02.9110990H				
R. F. ALEMANA	0,0	4,3	-	-
PORTUGAL	-	-	0,0	45,0
TOTAL 42.02.9110990H	0,0	4,3	0,0	45,0
POSICION 42.02.9211000D				
PORTUGAL	-	-	0,0	8,5
TOTAL 42.02.9211000D	-	-	0,0	8,5
POSICION 42.02.9219000F				
R. F. ALEMANA	0,1	168,3	-	-
TOTAL 42.02.9219000F	0,1	168,3	-	-
POSICION 42.02.9291090H				
R. F. ALEMANA	-	-	0,1	108,2
ANDORRA	-	-	0,2	53,7
TOTAL 42.02.9291090H	-	-	0,3	161,9
POSICION 42.02.9299090J				
R. F. ALEMANA	0,0	37,9	-	-
MEXICO	0,0	3,2	-	-
TAI-WAN	0,1	164,6	-	-
TOTAL 42.02.9299090J	0,2	205,6	-	-
POSICION 42.02.9910290E				
ANDORRA	-	-	0,0	85,2
TOTAL 42.02.9910290E	-	-	0,0	85,2
TOTAL 42.02	1,8	1.832,8	3,7	7.198,9
PARTIDA 42.03				
POSICION 42.03.1000000E				
FRANCIA	0,0	383,1	1,3	15.619,0
BELGICA Y LUXEM.	0,0	252,5	4,0	48.189,4
PAISES BAJOS	-	-	0,5	5.643,6
R. F. ALEMANA	0,0	245,0	0,1	1.832,7
ITALIA	0,0	32,3	0,1	946,2
REINO UNIDO	0,3	1.621,9	0,3	3.568,0
GRECIA	-	-	0,3	3.106,1
PORTUGAL	-	-	0,9	12.961,2
SUECIA	-	-	0,0	213,0
SUIZA	-	-	1,3	13.732,4
ANDORRA	0,0	130,6	0,2	4.209,0
TURQUIA	0,5	4.861,2	-	-
MARRUECOS	1,1	8.464,1	-	-
ARGENTINA	0,1	545,4	-	-
PAKISTAN	1,5	16.345,2	-	-
JAPON	-	-	0,1	1.862,1
HONG-KONG	-	-	0,1	1.097,2
MERC. ORIG.,DEST. IND...	-	-	0,3	5.977,3
TOTAL 42.03.1000000E	3,4	32.881,3	9,2	118.957,2
POSICION 42.03.2100000B				
ITALIA	0,0	5,4	-	-
REINO UNIDO	0,0	293,5	-	-
EE. UU.	0,2	270,8	-	-
CUBA	0,2	710,0	-	-
TOTAL 42.03.2100000B	0,3	1.279,8	-	-
POSICION 42.03.2910000B				
ANDORRA	-	-	0,0	98,4
CHINA	8,7	8.606,3	-	-
HONG-KONG	33,4	18.802,3	-	-
MACAO	12,9	4.757,8	-	-
TOTAL 42.03.2910000B	55,0	32.166,4	0,0	98,4
POSICION 42.03.2999000F				
FRANCIA	-	-	0,0	818,6
TOTAL 42.03.2999000F	-	-	0,0	818,6
POSICION 42.03.3000090B				
FRANCIA	0,0	31,2	-	-
R. F. ALEMANA	-	-	3,6	5.520,8
ISRAEL	-	-	0,0	200,5
TOTAL 42.03.3000090B	0,0	31,2	3,7	5.721,2
POSICION 42.03.4000090J				
SUIZA	-	-	0,0	1.111,7
EE. UU.	0,0	261,2	-	-
TOTAL 42.03.4000090J	0,0	261,2	0,0	1.111,7
TOTAL 42.03	58,8	66.619,8	13,0	126.707,1
PARTIDA 42.05				
POSICION 42.05.0000100C				
FRANCIA	-	-	0,6	789,8
PAISES BAJOS	-	-	0,2	175,9
R. F. ALEMANA	-	-	0,2	226,7
ITALIA	-	-	0,3	416,1
EE. UU.	-	-	8,1	6.866,2
CHIPRE	-	-	0,0	21,0
ISRAEL	-	-	0,2	185,4
JAPON	-	-	0,5	839,5
HONG-KONG	-	-	0,2	221,4
TOTAL 42.05.0000100C	-	-	10,3	9.741,8
POSICION 42.05.0000900F				
BELGICA Y LUXEM.	-	-	0,0	19,2
PAISES BAJOS	-	-	0,4	462,4
ITALIA	-	-	1,4	1.731,7
REINO UNIDO	-	-	0,1	111,3
GRECIA	-	-	0,1	181,1
PORTUGAL	-	-	0,3	296,8
REP. AFRICA SUR	-	-	0,0	23,0
CHIPRE	-	-	0,0	21,5
TAI-WAN	0,1	349,6	-	-
HONG-KONG	-	-	1,4	1.672,1
TOTAL 42.05.0000900F	0,1	349,6	3,8	4.519,1
TOTAL 42.05	0,1	349,6	14,1	14.261,0
PARTIDA 42.06				
POSICION 42.06.1000000B				
FRANCIA	1,7	161.854,9	-	-
ITALIA	0,5	17.510,8	-	-
TOTAL 42.06.1000000B	2,1	179.365,7	-	-
TOTAL 42.06	2,1	179.365,7	-	-
TOTAL CAPITULO 42	**62,9**	**248.443,5**	**30,8**	**148.167,0**

CAPITULO 43: PELETERIA Y CONFECCIONES DE PELETERIA; PELETERIA ARTIFICIAL O FACTICIA

PARTIDA 43.03

II.4. COMERCIO EXTERIOR POR PRODUCTOS

SECCION 08

PRODUCTOS	IMPORTACIONES		EXPORTACIONES	
PAISES	Toneladas	Miles ptas.	Toneladas	Miles ptas.
POSICION 43.03.1010090C				
ARGENTINA	0,1	931,8	-	-
JAPON	-	-	0,0	482,7
TOTAL 43.03.1010090C	0,1	931,8	0,0	482,7
POSICION 43.03.1090190D				
BELGICA Y LUXEM.	0,0	156,2	0,1	2.133,6
ITALIA	-	-	0,0	434,0
ARGENTINA	0,1	1.602,2	-	-
TOTAL 43.03.1090190D	0,1	1.758,3	0,2	2.567,6
POSICION 43.03.9000200C				
FRANCIA	-	-	3,2	24.000,0
TOTAL 43.03.9000200C	-	-	3,2	24.000,0
POSICION 43.03.9000900H				
NORUEGA	-	-	0,0	891,0
TOTAL 43.03.9000900H	-	-	0,0	891,0
TOTAL 43.03	0,2	2.690,1	3,4	27.941,3
PARTIDA 43.04				
POSICION 43.04.0000100C				
BELGICA Y LUXEM.	6,1	6.268,9	-	-
TOTAL 43.04.0000100C	6,1	6.268,9	-	-
TOTAL 43.04	6,1	6.268,9	-	-
TOTAL CAPITULO 43	**6,3**	**8.959,0**	**3,4**	**27.941,3**
TOTAL SECCION 08	**11.519,4**	**3.135.691,7**	**66,4**	**223.596,7**

SECCION 09

PRODUCTOS	IMPORTACIONES		EXPORTACIONES	
PAISES	Toneladas	Miles ptas.	Toneladas	Miles ptas.
SECCION 09: MADERA, CARBON VEGETAL Y MANUFACTURAS DE MADERA; CORCHO Y MANUFACTURAS DE CORCHO; MANUFACTURAS DE ESPARTERIA O DE CESTERIA				
CAPITULO 44: MADERA, CARBON VEGETAL Y MANUFACTURAS DE MADERA				
PARTIDA 44.01				
POSICION 44.01.3090900C				
FRANCIA	24,9	120,7	-	-
TOTAL 44.01.3090900C	24,9	120,7	-	-
TOTAL 44.01	24,9	120,7	-	-
PARTIDA 44.03				
POSICION 44.03.3430100G				
LIBERIA	191,3	7.486,7	-	-
CAMERUN	2.878,8	133.193,5	-	-
TOTAL 44.03.3430100G	3.070,0	140.680,2	-	-
POSICION 44.03.9910100C				
FRANCIA	24,8	338,9	-	-
TOTAL 44.03.9910100C	24,8	338,9	-	-
POSICION 44.03.9990100F				
FRANCIA	2.356,3	31.130,3	-	-
R. F. ALEMANA	24,0	404,3	-	-
PORTUGAL	179,5	1.650,0	-	-
TOTAL 44.03.9990100F	2.559,8	33.184,6	-	-
POSICION 44.03.9990200D				
FINLANDIA	11,3	2.989,8	-	-
TOTAL 44.03.9990200D	11,3	2.989,8	-	-
TOTAL 44.03	5.666,0	177.193,5	-	-
PARTIDA 44.04				
POSICION 44.04.2000000J				
FRANCIA	-	-	24,0	3.418,8
TOTAL 44.04.2000000J	-	-	24,0	3.418,8
TOTAL 44.04	-	-	24,0	3.418,8
PARTIDA 44.07				
POSICION 44.07.1030000C				
FRANCIA	32,0	687,3	-	-
TOTAL 44.07.1030000C	32,0	687,3	-	-
POSICION 44.07.1091100G				
PORTUGAL	25,0	529,3	-	-
TOTAL 44.07.1091100G	25,0	529,3	-	-
POSICION 44.07.1091200E				
SUECIA	8,4	360,1	-	-
TOTAL 44.07.1091200E	8,4	360,1	-	-
POSICION 44.07.1091300C				
SUECIA	1.083,7	52.380,0	-	-
TOTAL 44.07.1091300C	1.083,7	52.380,0	-	-
POSICION 44.07.1093200C				
FRANCIA	24,0	454,8	-	-
PORTUGAL	25,0	622,0	-	-
SUECIA	92,9	5.039,4	-	-
TOTAL 44.07.1093200C	141,9	6.116,3	-	-

II.4. COMERCIO EXTERIOR POR PRODUCTOS

SECCION 09

PRODUCTOS / PAISES	IMPORTACIONES Toneladas	IMPORTACIONES Miles ptas.	EXPORTACIONES Toneladas	EXPORTACIONES Miles ptas.
POSICION 44.07.1093300A				
SUECIA	7.785,4	369.907,9	-	-
UNION SOVIETICA	1.351,1	48.682,6	-	-
EE. UU.	98,6	9.665,0	-	-
TOTAL 44.07.1093300A	9.235,0	428.255,6	-	-
POSICION 44.07.1099200G				
FRANCIA	45,0	3.318,7	-	-
EE. UU.	191,4	12.260,8	-	-
CHILE	39,7	1.782,3	-	-
TOTAL 44.07.1099200G	276,1	17.361,8	-	-
POSICION 44.07.1099300E				
FRANCIA	25,8	1.028,4	-	-
R. F. ALEMANA	17,4	1.022,9	-	-
FINLANDIA	30,9	2.379,4	-	-
EE. UU.	1.323,7	91.887,7	-	-
CHILE	221,2	9.874,0	-	-
TOTAL 44.07.1099300E	1.619,0	106.192,4	-	-
POSICION 44.07.2190300A				
MALASIA	63,0	6.129,6	-	-
TOTAL 44.07.2190300A	63,0	6.129,6	-	-
POSICION 44.07.2290300J				
LIBERIA	49,4	2.620,8	-	-
COSTA DE MARFIL	28,3	2.180,3	-	-
GHANA	17,5	1.742,9	-	-
CAMERUN	401,0	29.802,5	-	-
R. CENTRO AFRICANA	290,7	18.378,8	-	-
ZAIRE	466,5	32.542,3	-	-
TOTAL 44.07.2290300J	1.253,4	87.267,6	-	-
POSICION 44.07.9190300F				
R. F. ALEMANA	46,6	2.740,8	-	-
EE. UU.	294,8	20.842,2	-	-
TOTAL 44.07.9190300F	341,4	23.582,9	-	-
POSICION 44.07.9190400D				
R. F. ALEMANA	1,4	88,4	-	-
EE. UU.	159,6	13.056,9	-	-
TOTAL 44.07.9190400D	161,0	13.145,4	-	-
POSICION 44.07.9290200G				
FRANCIA	297,0	8.571,0	-	-
BELGICA Y LUXEM.	101,3	2.689,8	-	-
PAISES BAJOS	23,0	551,7	-	-
R. F. ALEMANA	774,1	22.148,5	-	-
AUSTRIA	24,0	820,8	-	-
TOTAL 44.07.9290200G	1.219,4	34.781,9	-	-
POSICION 44.07.9290300E				
FRANCIA	4.627,3	143.344,1	-	-
R. F. ALEMANA	5.567,0	186.696,6	-	-
AUSTRIA	72,0	2.455,6	-	-
TOTAL 44.07.9290300E	10.266,2	332.496,3	-	-
POSICION 44.07.9993400C				
FRANCIA	25,0	603,7	-	-
TOTAL 44.07.9993400C	25,0	603,7	-	-
POSICION 44.07.9999400G				
FRANCIA	2,5	172,8	-	-
R. F. ALEMANA	20,5	716,0	-	-
TOTAL 44.07.9999400G	23,0	888,8	-	-
POSICION 44.07.9999500D				
FRANCIA	38,7	1.188,2	-	-
R. F. ALEMANA	7,6	452,9	-	-
REINO UNIDO	19,5	793,5	-	-
LIBERIA	26,5	1.786,3	-	-
CHILE	1.154,6	50.144,7	-	-
FILIPINAS	469,0	28.306,8	-	-
TOTAL 44.07.9999500D	1.715,9	82.672,5	-	-
TOTAL 44.07	27.489,5	1.193.451,5	-	-
PARTIDA 44.08				
POSICION 44.08.1010000F				
PORTUGAL	1,8	207,9	-	-
TOTAL 44.08.1010000F	1,8	207,9	-	-
POSICION 44.08.2091000F				
ITALIA	2,0	3.275,2	-	-
TOTAL 44.08.2091000F	2,0	3.275,2	-	-
POSICION 44.08.9093000I				
ITALIA	2,0	2.535,0	-	-
TOTAL 44.08.9093000I	2,0	2.535,0	-	-
TOTAL 44.08	5,8	6.018,1	-	-
PARTIDA 44.09				
POSICION 44.09.1010000E				
FRANCIA	-	-	10,2	8.506,6
PORTUGAL	-	-	1,0	1.313,9
FINLANDIA	-	-	0,9	1.116,3
AUSTRALIA	-	-	1,4	1.280,1
TOTAL 44.09.1010000E	-	-	13,5	12.217,0
POSICION 44.09.1090200D				
FINLANDIA	42,1	8.358,0	-	-
TOTAL 44.09.1090200D	42,1	8.358,0	-	-
POSICION 44.09.2010000C				
FRANCIA	-	-	0,7	495,3
PORTUGAL	-	-	5,8	6.138,7
TOTAL 44.09.2010000C	-	-	6,5	6.634,0
POSICION 44.09.2099900H				
PORTUGAL	-	-	14,3	15.012,1
CHINA	4,8	627,5	-	-
TOTAL 44.09.2099900H	4,8	627,5	14,3	15.012,1
TOTAL 44.09	46,9	8.985,5	34,3	33.863,1
PARTIDA 44.10				
POSICION 44.10.1010000B				
PORTUGAL	833,7	20.996,7	-	-
EE. UU.	48,1	1.688,4	-	-
TOTAL 44.10.1010000B	881,8	22.685,1	-	-
POSICION 44.10.1050000C				
PORTUGAL	1.346,2	53.012,6	-	-
TOTAL 44.10.1050000C	1.346,2	53.012,6	-	-
POSICION 44.10.1090000E				
PORTUGAL	22,3	1.398,7	-	-
TOTAL 44.10.1090000E	22,3	1.398,7	-	-
TOTAL 44.10	2.250,3	77.096,4	-	-
PARTIDA 44.11				
POSICION 44.11.1100000B				
FRANCIA	101,1	3.788,9	-	-
PORTUGAL	24,0	628,0	-	-
ARGENTINA	157,0	6.422,8	-	-
NUEVA ZELANDA	107,8	4.466,8	-	-
TOTAL 44.11.1100000B	389,8	15.306,5	-	-

II.4. COMERCIO EXTERIOR POR PRODUCTOS

SECCION 09

PRODUCTOS	IMPORTACIONES		EXPORTACIONES	
PAISES	Toneladas	Miles ptas.	Toneladas	Miles ptas.
POSICION 44.11.1900000D				
EE. UU.	748,4	27.879,5	-	-
TOTAL 44.11.1900000D	748,4	27.879,5	-	-
POSICION 44.11.2100000J				
FRANCIA	890,5	34.775,7	-	-
EE. UU.	25,3	844,2	-	-
CANADA	23,6	915,0	-	-
TOTAL 44.11.2100000J	939,4	36.534,8	-	-
POSICION 44.11.2900000B				
ITALIA	93,3	4.434,7	-	-
PORTUGAL	94,9	4.207,4	-	-
TOTAL 44.11.2900000B	188,2	8.642,0	-	-
POSICION 44.11.9900000G				
ARGENTINA	46,7	1.978,3	-	-
TOTAL 44.11.9900000G	46,7	1.978,3	-	-
TOTAL 44.11	2.312,5	90.341,1	-	-
PARTIDA 44.12				
POSICION 44.12.1200000J				
FINLANDIA	102,3	16.476,9	-	-
TOTAL 44.12.1200000J	102,3	16.476,9	-	-
POSICION 44.12.1900090D				
R. F. ALEMANA	23,4	3.780,5	-	-
FINLANDIA	822,6	137.210,5	-	-
TOTAL 44.12.1900090D	845,9	140.991,0	-	-
POSICION 44.12.2990000B				
ITALIA	2,8	1.767,1	-	-
PORTUGAL	-	-	1,5	1.190,4
TOTAL 44.12.2990000B	2,8	1.767,1	1,5	1.190,4
POSICION 44.12.9100090E				
FINLANDIA	31,0	5.175,9	-	-
TOTAL 44.12.9100090E	31,0	5.175,9	-	-
TOTAL 44.12	982,0	164.410,9	1,5	1.190,4
PARTIDA 44.14				
POSICION 44.14.0000000B				
BELGICA Y LUXEM.	0,0	5,8	-	-
REINO UNIDO	-	-	2,1	1.811,1
PORTUGAL	-	-	0,5	547,2
SUIZA	-	-	0,1	302,8
MALTA	-	-	0,6	592,7
EE. UU.	-	-	0,2	82,3
HONG-KONG	0,1	30,3	-	-
TOTAL 44.14.0000000B	0,1	36,1	3,4	3.336,0
TOTAL 44.14	0,1	36,1	3,4	3.336,0
PARTIDA 44.15				
POSICION 44.15.1010000G				
FRANCIA	-	-	211,8	11.815,8
TOTAL 44.15.1010000G	-	-	211,8	11.815,8
POSICION 44.15.2010000E				
FRANCIA	-	-	1,4	73,8
BELGICA Y LUXEM.	-	-	0,9	104,0
R. F. ALEMANA	0,2	29,6	-	-
ITALIA	-	-	0,1	3,2
TOTAL 44.15.2010000E	0,2	29,6	2,4	181,0
TOTAL 44.15	0,2	29,6	214,2	11.996,7
PARTIDA 44.16				
POSICION 44.16.0090010J				
REINO UNIDO	-	-	37,1	9.988,5
PORTUGAL	5,7	462,9	-	-
TOTAL 44.16.0090010J	5,7	462,9	37,1	9.988,5
TOTAL 44.16	5,7	462,9	37,1	9.988,5
PARTIDA 44.18				
POSICION 44.18.1000000F				
R. F. ALEMANA	0,5	434,8	-	-
NORUEGA	-	-	0,5	175,0
TOTAL 44.18.1000000F	0,5	434,8	0,5	175,0
POSICION 44.18.2000000D				
FRANCIA	-	-	0,2	55,1
TOTAL 44.18.2000000D	-	-	0,2	55,1
POSICION 44.18.3090000C				
R. F. ALEMANA	32,4	10.801,8	-	-
DINAMARCA	22,8	4.277,6	-	-
TOTAL 44.18.3090000C	55,2	15.079,4	-	-
POSICION 44.18.9000000I				
FRANCIA	23,0	496,3	-	-
BELGICA Y LUXEM.	0,5	107,9	-	-
R. F. ALEMANA	0,6	411,8	-	-
TOTAL 44.18.9000000I	24,0	1.016,0	-	-
TOTAL 44.18	79,7	16.530,2	0,7	230,1
PARTIDA 44.19				
POSICION 44.19.0000090H				
PORTUGAL	1,5	192,0	-	-
AUSTRIA	-	-	0,5	409,4
ANDORRA	-	-	0,0	12,8
TAI-WAN	0,1	31,0	-	-
TOTAL 44.19.0000090H	1,6	223,0	0,5	422,2
TOTAL 44.19	1,6	223,0	0,5	422,2
PARTIDA 44.20				
POSICION 44.20.1000090C				
FRANCIA	0,1	30,1	-	-
REINO UNIDO	-	-	0,0	203,2
MEXICO	0,7	529,2	-	-
TAI-WAN	0,3	104,5	-	-
TOTAL 44.20.1000090C	1,1	663,8	0,0	203,2
POSICION 44.20.9010000C				
SUIZA	-	-	0,6	319,5
TOTAL 44.20.9010000C	-	-	0,6	319,5
POSICION 44.20.9090090G				
FRANCIA	-	-	0,9	1.711,2
BELGICA Y LUXEM.	-	-	2,3	1.964,7
R. F. ALEMANA	-	-	0,1	152,1
PORTUGAL	0,6	106,8	1,4	1.522,0
SUIZA	-	-	0,0	198,0
EE. UU.	-	-	0,3	547,7
MEXICO	-	-	0,2	371,2
ARABIA SAUDITA	-	-	0,7	501,0
THAILANDIA	0,2	217,5	-	-
CHINA	0,4	147,2	-	-
TOTAL 44.20.9090090G	1,2	471,5	5,9	6.967,7
TOTAL 44.20	2,2	1.135,3	6,5	7.490,4
PARTIDA 44.21				
POSICION 44.21.1000000A				
ARABIA SAUDITA	-	-	0,5	174,0
CHINA	2,7	144,9	-	-
TAI-WAN	0,1	35,7	-	-
TOTAL 44.21.1000000A	2,8	180,6	0,5	174,0
POSICION 44.21.9050090D				

II.4. COMERCIO EXTERIOR POR PRODUCTOS

SECCION 09

PRODUCTOS	IMPORTACIONES		EXPORTACIONES	
PAISES	Toneladas	Miles ptas.	Toneladas	Miles ptas.
PORTUGAL	-	-	1,6	870,5
TOTAL 44.21.9050090D	-	-	1,6	870,5
POSICION 44.21.9099900G				
FRANCIA	0,1	3,8	0,6	258,6
BELGICA Y LUXEM.	-	-	0,0	5,2
PAISES BAJOS	-	-	0,5	153,2
R. F. ALEMANA	22,4	10.389,3	0,9	1.201,4
PORTUGAL	1,0	148,0	-	-
SUIZA	0,0	119,8	0,5	261,9
ANDORRA	-	-	0,1	5,3
EE. UU.	-	-	0,1	425,0
TOTAL 44.21.9099900G	23,5	10.660,9	2,6	2.310,5
TOTAL 44.21	26,3	10.841,5	4,7	3.355,0
TOTAL CAPITULO 44	**38.893,8**	**1.746.876,4**	**326,8**	**75.291,3**
CAPITULO 45: CORCHO Y SUS MANUFACTURAS				
PARTIDA 45.03				
POSICION 45.03.1000300F				
SUIZA	-	-	0,1	150,8
CAMERUN	-	-	0,0	37,5
TOTAL 45.03.1000300F	-	-	0,1	188,3
POSICION 45.03.9000900F				
FRANCIA	0,0	196,3	-	-
R. F. ALEMANA	0,0	30,1	-	-
SUIZA	0,0	10,1	-	-
TOTAL 45.03.9000900F	0,0	236,5	-	-
TOTAL 45.03	0,0	236,5	0,1	188,3
PARTIDA 45.04				
POSICION 45.04.1000500J				
CONGO	-	-	0,3	398,1
TOTAL 45.04.1000500J	-	-	0,3	398,1
POSICION 45.04.1000700F				
PORTUGAL	-	-	0,9	35,0
TOTAL 45.04.1000700F	-	-	0,9	35,0
TOTAL 45.04	-	-	1,2	433,1
TOTAL CAPITULO 45	**0,0**	**236,5**	**1,4**	**621,4**
CAPITULO 46: MANUFACTURAS DE ESPARTERIA O DE CESTERIA				
PARTIDA 46.01				
POSICION 46.01.2010000I				
CHINA	9,6	642,7	-	-
TOTAL 46.01.2010000I	9,6	642,7	-	-
POSICION 46.01.2090100J				
FRANCIA	-	-	186,0	20.423,8
R. F. ALEMANA	-	-	0,1	43,6
EE. UU.	-	-	10,8	1.294,6
TOTAL 46.01.2090100J	-	-	196,9	21.761,9
POSICION 46.01.2090200H				
R. F. ALEMANA	-	-	0,3	153,2
CHINA	1,5	237,4	-	-
TOTAL 46.01.2090200H	1,5	237,4	0,3	153,2
POSICION 46.01.9990900I				
R. F. ALEMANA	-	-	0,4	196,7
TOTAL 46.01.9990900I	-	-	0,4	196,7
TOTAL 46.01	11,1	880,0	197,6	22.111,9

PRODUCTOS	IMPORTACIONES		EXPORTACIONES	
PAISES	Toneladas	Miles ptas.	Toneladas	Miles ptas.
PARTIDA 46.02				
POSICION 46.02.1091000B				
FRANCIA	-	-	0,0	96,6
BELGICA Y LUXEM.	-	-	0,0	1,7
ITALIA	-	-	0,0	4,2
EMIR. ARABES UNI.	-	-	0,5	586,9
FILIPINAS	0,1	110,2	-	-
CHINA	5,1	2.139,7	-	-
TOTAL 46.02.1091000B	5,2	2.249,9	0,6	689,4
POSICION 46.02.1099900E				
FRANCIA	-	-	36,4	30.259,1
TOTAL 46.02.1099900E	-	-	36,4	30.259,1
POSICION 46.02.9090000F				
FRANCIA	-	-	0,1	253,7
R. F. ALEMANA	-	-	0,0	17,2
ITALIA	-	-	0,0	31,2
PORTUGAL	-	-	0,1	327,1
EE. UU.	-	-	9,0	1.102,4
EMIR. ARABES UNI.	-	-	0,0	3,0
FILIPINAS	0,1	109,0	-	-
TOTAL 46.02.9090000F	0,1	109,0	9,2	1.734,6
TOTAL 46.02	5,3	2.359,0	46,2	32.683,0
TOTAL CAPITULO 46	**16,4**	**3.239,0**	**243,8**	**54.794,9**
TOTAL SECCION 09	**38.910,1**	**1.750.352,0**	**572,0**	**130.707,6**

II.4. COMERCIO EXTERIOR POR PRODUCTOS

SECCION 10

PRODUCTOS	IMPORTACIONES		EXPORTACIONES	
PAISES	Toneladas	Miles ptas.	Toneladas	Miles ptas.
SECCION 10: PASTAS DE MADERA O DE OTRAS MATERIAS FIBROSAS CELULOSICAS; DESPERDICIOS Y DESECHOS DE PAPEL O CARTON, PAPEL, CARTON Y SUS APLICACIONES				
CAPITULO 47: PASTAS DE MADERA O DE OTRAS MATERIAS FIBROSAS CELULOSICAS, DESPERDICIOS Y DESECHOS DE PAPEL O CARTON				
PARTIDA 47.03				
POSICION 47.03.2100000G				
FRANCIA	24,5	1.788,5	-	-
TOTAL 47.03.2100000G	24,5	1.788,5	-	-
POSICION 47.03.2900000I				
PORTUGAL	22,7	1.484,6	-	-
TOTAL 47.03.2900000I	22,7	1.484,6	-	-
TOTAL 47.03	47,1	3.273,1	-	-
PARTIDA 47.07				
POSICION 47.07.1000100D				
FRANCIA	23,4	93,5	-	-
TOTAL 47.07.1000100D	23,4	93,5	-	-
POSICION 47.07.2000100B				
FRANCIA	19,7	156,2	-	-
TOTAL 47.07.2000100B	19,7	156,2	-	-
POSICION 47.07.9010100E				
FRANCIA	27,0	266,3	-	-
PORTUGAL	65,9	1.667,1	-	-
TOTAL 47.07.9010100E	92,9	1.933,4	-	-
TOTAL 47.07	136,0	2.183,1	-	-
TOTAL CAPITULO 47	**183,1**	**5.456,2**	-	-
CAPITULO 48: PAPEL Y CARTON, MANUFACTURAS DE PASTA DE CELULOSA, DE PAPEL O DE CARTON				
PARTIDA 48.01				
POSICION 48.01.0090010C				
SUECIA	196,1	15.872,3	-	-
TOTAL 48.01.0090010C	196,1	15.872,3	-	-
POSICION 48.01.0090090E				
NORUEGA	164,7	12.601,4	-	-
SUECIA	197,7	15.978,8	-	-
TOTAL 48.01.0090090E	362,4	28.580,2	-	-
TOTAL 48.01	558,5	44.452,5	-	-
PARTIDA 48.02				
POSICION 48.02.5190100I				
PORTUGAL	45,8	5.227,5	-	-
TOTAL 48.02.5190100I	45,8	5.227,5	-	-
POSICION 48.02.5200000I				
PORTUGAL	23,0	2.255,1	-	-
SUECIA	139,6	13.145,6	-	-
TOTAL 48.02.5200000I	162,6	15.400,7	-	-
POSICION 48.02.5390000I				
PORTUGAL	41,3	4.658,3	-	-
TOTAL 48.02.5390000I	41,3	4.658,3	-	-
TOTAL 48.02	249,6	25.286,5	-	-
PARTIDA 48.04				
POSICION 48.04.1111100B				
FRANCIA	93,6	6.167,8	-	-
PORTUGAL	1.549,0	103.873,8	-	-
EE. UU.	-	-	1,0	108,4
BRASIL	74,2	4.131,6	-	-
TOTAL 48.04.1111100B	1.716,8	114.173,3	1,0	108,4
POSICION 48.04.1115100H				
FRANCIA	81,6	6.648,4	1,6	97,8
R. F. ALEMANA	-	-	16,0	999,3
ITALIA	-	-	1,2	75,5
REINO UNIDO	-	-	9,2	587,7
DINAMARCA	-	-	0,2	13,8
PORTUGAL	75,9	4.916,2	-	-
SUECIA	-	-	0,3	21,5
AUSTRIA	-	-	0,7	42,5
TOTAL 48.04.1115100H	157,5	11.564,6	29,2	1.838,2
POSICION 48.04.1119110C				
FRANCIA	71,7	4.582,9	1,9	113,5
R. F. ALEMANA	-	-	8,1	503,5
ITALIA	18,3	1.430,7	0,8	48,8
REINO UNIDO	-	-	32,0	2.023,0
PORTUGAL	112,8	7.077,0	-	-
SUECIA	-	-	0,2	11,1
AUSTRIA	-	-	0,7	41,5
TOTAL 48.04.1119110C	202,8	13.090,6	43,7	2.741,4
POSICION 48.04.1119190E				
REINO UNIDO	-	-	1,2	68,8
TOTAL 48.04.1119190E	-	-	1,2	68,8
POSICION 48.04.1915100J				
FRANCIA	47,4	4.109,0	0,3	24,0
R. F. ALEMANA	-	-	5,3	450,2
ITALIA	-	-	0,7	56,3
REINO UNIDO	-	-	24,2	2.059,8
DINAMARCA	-	-	0,2	12,2
SUECIA	-	-	0,8	51,5
AUSTRIA	-	-	0,7	56,2
TOTAL 48.04.1915100J	47,4	4.109,0	32,1	2.710,3
POSICION 48.04.1919100F				
FRANCIA	75,0	6.393,3	-	-
REINO UNIDO	-	-	5,5	476,2
TOTAL 48.04.1919100F	75,0	6.393,3	5,5	476,2
POSICION 48.04.2110100A				
ITALIA	-	-	24,3	1.638,3
FINLANDIA	1.125,0	93.209,2	-	-
TOTAL 48.04.2110100A	1.125,0	93.209,2	24,3	1.638,3
POSICION 48.04.2910100C				
FINLANDIA	0,8	89,7	-	-
TOTAL 48.04.2910100C	0,8	89,7	-	-
POSICION 48.04.3951100A				
FRANCIA	0,1	21,2	-	-
TOTAL 48.04.3951100A	0,1	21,2	-	-
TOTAL 48.04	3.325,5	242.651,0	137,0	9.581,5
PARTIDA 48.05				
POSICION 48.05.1000000G				
FRANCIA	155,9	7.697,5	2,9	143,5
PAISES BAJOS	-	-	1,4	65,2
R. F. ALEMANA	-	-	20,0	1.001,1
ITALIA	-	-	1,0	55,2
REINO UNIDO	-	-	47,1	2.507,6
DINAMARCA	-	-	0,3	13,8
PORTUGAL	70,9	2.938,1	-	-
SUECIA	-	-	2,5	122,1
SUIZA	-	-	0,7	35,2

II.4. COMERCIO EXTERIOR POR PRODUCTOS

SECCION 10

PRODUCTOS	IMPORTACIONES		EXPORTACIONES	
PAISES	Toneladas	Miles ptas.	Toneladas	Miles ptas.
AUSTRIA	-	-	1,1	58,6
TOTAL 48.05.1000000G	226,8	10.635,6	77,1	4.002,3
POSICION 48.05.2210100I				
PORTUGAL	24,0	2.447,1	-	-
TOTAL 48.05.2210100I	24,0	2.447,1	-	-
POSICION 48.05.7011000A				
PORTUGAL	119,9	6.004,7	-	-
TOTAL 48.05.7011000A	119,9	6.004,7	-	-
TOTAL 48.05	370,7	19.087,4	77,1	4.002,3
PARTIDA 48.06				
POSICION 48.06.2000000D				
PORTUGAL	-	-	24,0	2.352,0
TOTAL 48.06.2000000D	-	-	24,0	2.352,0
POSICION 48.06.4090000A				
EMIR. ARABES UNI.	-	-	0,1	112,1
TOTAL 48.06.4090000A	-	-	0,1	112,1
TOTAL 48.06	-	-	24,1	2.464,1
PARTIDA 48.07				
POSICION 48.07.9990000J				
ITALIA	0,1	10,8	-	-
TOTAL 48.07.9990000J	0,1	10,8	-	-
TOTAL 48.07	0,1	10,8	-	-
PARTIDA 48.08				
POSICION 48.08.1090000E				
FRANCIA	-	-	6,9	487,2
TOTAL 48.08.1090000E	-	-	6,9	487,2
TOTAL 48.08	-	-	6,9	487,2
PARTIDA 48.10				
POSICION 48.10.1190300D				
FRANCIA	12,6	1.660,8	-	-
AUSTRIA	5,3	859,1	-	-
TOTAL 48.10.1190300D	17,8	2.520,0	-	-
POSICION 48.10.1200900I				
PORTUGAL	-	-	9,2	2.141,8
TOTAL 48.10.1200900I	-	-	9,2	2.141,8
POSICION 48.10.9990300I				
ANDORRA	-	-	0,0	35,6
TOTAL 48.10.9990300I	-	-	0,0	35,6
TOTAL 48.10	17,8	2.520,0	9,2	2.177,4
PARTIDA 48.11				
POSICION 48.11.3900090G				
PAISES BAJOS	510,8	215.445,7	-	-
SUECIA	612,4	270.782,6	-	-
SUIZA	50,4	24.089,8	-	-
TOTAL 48.11.3900090G	1.173,6	510.318,1	-	-
POSICION 48.11.4000000C				
EE. UU.	6,3	1.352,7	-	-
TOTAL 48.11.4000000C	6,3	1.352,7	-	-
POSICION 48.11.9090900D				
BELGICA Y LUXEM.	32,4	6.869,8	-	-
PAISES BAJOS	20,3	9.446,6	-	-
R. F. ALEMANA	0,0	25,0	-	-
SUECIA	20,3	7.970,2	-	-
SUIZA	0,1	17,9	-	-
TOTAL 48.11.9090900D	73,1	24.329,6	-	-
TOTAL 48.11	1.253,1	536.000,4	-	-
PARTIDA 48.12				
POSICION 48.12.0000000J				
CAMERUN	-	-	0,3	45,5
TOTAL 48.12.0000000J	-	-	0,3	45,5
TOTAL 48.12	-	-	0,3	45,5
PARTIDA 48.13				
POSICION 48.13.1000000G				
ITALIA	0,5	1.239,3	-	-
TOTAL 48.13.1000000G	0,5	1.239,3	-	-
TOTAL 48.13	0,5	1.239,3	-	-
PARTIDA 48.14				
POSICION 48.14.9010200C				
PORTUGAL	-	-	1,0	205,0
TOTAL 48.14.9010200C	-	-	1,0	205,0
POSICION 48.14.9090300D				
PORTUGAL	-	-	2,1	926,4
TOTAL 48.14.9090300D	-	-	2,1	926,4
TOTAL 48.14	-	-	3,1	1.131,4
PARTIDA 48.16				
POSICION 48.16.3000000J				
ANDORRA	-	-	0,0	4,5
TOTAL 48.16.3000000J	-	-	0,0	4,5
TOTAL 48.16	-	-	0,0	4,5
PARTIDA 48.18				
POSICION 48.18.1010000J				
FRANCIA	8,3	1.695,1	-	-
TOTAL 48.18.1010000J	8,3	1.695,1	-	-
POSICION 48.18.2010090I				
FRANCIA	1,0	316,7	-	-
TOTAL 48.18.2010090I	1,0	316,7	-	-
POSICION 48.18.2099090C				
FRANCIA	0,1	34,9	-	-
TOTAL 48.18.2099090C	0,1	34,9	-	-
POSICION 48.18.3000090I				
FRANCIA	0,3	180,7	-	-
ITALIA	0,7	326,5	-	-
PORTUGAL	64,9	8.539,6	-	-
TOTAL 48.18.3000090I	65,9	9.046,8	-	-
POSICION 48.18.4099000H				
CONGO	-	-	0,1	76,7
TOTAL 48.18.4099000H	-	-	0,1	76,7
POSICION 48.18.9090090G				
REINO UNIDO	0,0	49,9	-	-
TOTAL 48.18.9090090G	0,0	49,9	-	-
TOTAL 48.18	75,2	11.143,4	0,1	76,7
PARTIDA 48.19				
POSICION 48.19.1000000A				
FRANCIA	-	-	972,2	106.877,2
BELGICA Y LUXEM.	-	-	50,5	5.335,7

II.4. COMERCIO EXTERIOR POR PRODUCTOS

SECCION 10

PRODUCTOS	IMPORTACIONES		EXPORTACIONES	
PAISES	Toneladas	Miles ptas.	Toneladas	Miles ptas.
PAISES BAJOS	-	-	825,1	84.739,1
R. F. ALEMANA	-	-	2.679,2	201.156,6
ITALIA	-	-	70,9	9.912,7
REINO UNIDO	-	-	2.579,8	285.813,0
IRLANDA	-	-	20,2	2.294,1
DINAMARCA	-	-	160,2	17.950,7
GRECIA	-	-	0,7	2.473,7
PORTUGAL	-	-	2,2	181,6
NORUEGA	-	-	16,7	1.859,3
SUECIA	-	-	592,9	60.933,3
FINLANDIA	-	-	99,4	10.430,1
SUIZA	-	-	125,6	13.447,3
AUSTRIA	-	-	131,4	14.040,6
ANDORRA	-	-	0,9	179,8
MALTA	-	-	0,1	5,9
R. D. ALEMANA	-	-	825,5	79.445,6
CHECOSLOVAQUIA	-	-	272,2	32.632,2
HUNGRIA	-	-	0,8	27,9
LIBERIA	-	-	0,3	22,4
COSTA DE MARFIL	-	-	0,3	22,9
CONGO	-	-	8,5	989,9
REP. AFRICA SUR	-	-	2,1	105,9
EE. UU.	0,1	32,0	175,6	13.987,3
CANADA	-	-	50,5	873,7
EL SALVADOR	-	-	0,1	5,2
CUBA	-	-	0,5	31,8
REP. DOMINICANA	-	-	0,5	41,9
BARBADOS	-	-	0,2	8,0
ANT. NEERLANDESAS	-	-	1,3	105,1
VENEZUELA	-	-	4,0	434,0
URUGUAY	-	-	0,4	30,8
CHIPRE	-	-	1,0	97,3
LIBANO	-	-	1,1	120,0
ISRAEL	-	-	17,5	1.213,7
JORDANIA	-	-	0,1	7,5
ARABIA SAUDITA	-	-	67,6	6.914,6
KUWAIT	-	-	3,4	217,9
BAHREIN	-	-	0,3	24,4
QATAR	-	-	0,1	3,8
EMIR. ARABES UNI.	-	-	7,3	319,1
SINGAPUR	-	-	1,4	135,4
FILIPINAS	-	-	0,2	16,6
JAPON	-	-	2,5	96,7
HONG-KONG	-	-	0,6	34,7
AUSTRALIA	-	-	1,1	99,0
NUEVA ZELANDA	-	-	2,3	111,5
TOTAL 48.19.1000000A	0,1	32,0	9.777,1	955.807,4
POSICION 48.19.2010000G				
FRANCIA	201,8	38.351,1	1,3	260,3
BELGICA Y LUXEM.	0,1	80,0	0,0	1,0
PAISES BAJOS	43,0	18.647,9	3,9	1.755,0
R. F. ALEMANA	385,9	91.355,0	0,5	113,0
PORTUGAL	-	-	0,1	4,0
TOTAL 48.19.2010000G	630,8	148.433,9	5,7	2.133,3
POSICION 48.19.2090000J				
FRANCIA	-	-	83,4	5.930,4
BELGICA Y LUXEM.	-	-	1,5	112,2
R. F. ALEMANA	-	-	33,6	2.738,5
REINO UNIDO	-	-	2,0	150,1
TOTAL 48.19.2090000J	-	-	120,5	8.931,3
POSICION 48.19.3000090H				
RUMANIA	0,1	36,0	-	-
GUINEA	-	-	320,0	23.625,0
BENIN	-	-	53,7	5.538,9
TOTAL 48.19.3000090H	0,1	36,0	373,7	29.163,9
POSICION 48.19.4000000E				
R. F. ALEMANA	-	-	10,6	989,4
TOTAL 48.19.4000000E	-	-	10,6	989,4
POSICION 48.19.5000900C				
FRANCIA	0,2	34,2	-	-
R. F. ALEMANA	-	-	0,1	8,0
TOTAL 48.19.5000900C	0,2	34,2	0,1	8,0
TOTAL 48.19	631,2	148.536,1	10.287,7	997.033,2
PARTIDA 48.20				
POSICION 48.20.1030000B				
ITALIA	0,3	142,5	-	-
TOTAL 48.20.1030000B	0,3	142,5	-	-
POSICION 48.20.1050000G				
TAI-WAN	0,9	1.302,4	-	-
TOTAL 48.20.1050000G	0,9	1.302,4	-	-
POSICION 48.20.4090000C				
FRANCIA	0,0	19,1	-	-
TOTAL 48.20.4090000C	0,0	19,1	-	-
TOTAL 48.20	1,2	1.464,0	-	-
PARTIDA 48.21				
POSICION 48.21.1010000E				
FRANCIA	1,0	68,2	0,0	24,0
BELGICA Y LUXEM.	0,0	26,7	-	-
REINO UNIDO	-	-	0,0	2,0
EMIR. ARABES UNI.	-	-	0,0	335,4
TOTAL 48.21.1010000E	1,0	94,8	0,1	361,4
POSICION 48.21.1090000H				
FRANCIA	0,1	66,0	3,1	3.852,4
BELGICA Y LUXEM.	0,4	239,7	-	-
R. F. ALEMANA	0,6	536,1	0,1	139,7
ITALIA	-	-	0,1	40,0
REINO UNIDO	0,0	25,7	-	-
PORTUGAL	0,8	45,0	-	-
SUIZA	-	-	0,0	245,0
CONGO	-	-	0,8	1.362,4
TOTAL 48.21.1090000H	1,8	912,7	4,1	5.639,5
POSICION 48.21.9010000H				
FRANCIA	0,0	103,5	-	-
DINAMARCA	0,0	8,8	-	-
TOTAL 48.21.9010000H	0,1	112,3	-	-
TOTAL 48.21	2,9	1.119,8	4,3	6.000,9
PARTIDA 48.23				
POSICION 48.23.1110000B				
ITALIA	0,0	7,2	-	-
TOTAL 48.23.1110000B	0,0	7,2	-	-
POSICION 48.23.1900100D				
REINO UNIDO	8,2	3.256,3	-	-
TOTAL 48.23.1900100D	8,2	3.256,3	-	-
POSICION 48.23.1900900G				
BELGICA Y LUXEM.	0,4	34,0	-	-
REINO UNIDO	9,4	8.451,9	-	-
IRLANDA	0,2	499,9	-	-
TOTAL 48.23.1900900G	10,0	8.985,7	-	-
POSICION 48.23.4000000I				
FRANCIA	0,0	473,3	-	-
R. F. ALEMANA	0,1	114,8	-	-
TOTAL 48.23.4000000I	0,1	588,1	-	-
POSICION 48.23.5910900F				
REINO UNIDO	0,0	6,3	-	-
TOTAL 48.23.5910900F	0,0	6,3	-	-
POSICION 48.23.5990900I				
FRANCIA	0,3	158,8	-	-
FINLANDIA	16,7	1.718,9	-	-
TOTAL 48.23.5990900I	17,0	1.877,7	-	-
POSICION 48.23.6010090C				
FRANCIA	0,4	594,9	-	-
TOTAL 48.23.6010090C	0,4	594,9	-	-

II.4. COMERCIO EXTERIOR POR PRODUCTOS

SECCION 10

PRODUCTOS / PAISES	IMPORTACIONES Toneladas	IMPORTACIONES Miles ptas.	EXPORTACIONES Toneladas	EXPORTACIONES Miles ptas.
POSICION 48.23.6090090F				
FRANCIA	0,2	257,9	-	-
TOTAL 48.23.6090090F	0,2	257,9	-	-
POSICION 48.23.7090090D				
R. F. ALEMANA	5,2	956,4	-	-
TOTAL 48.23.7090090D	5,2	956,4	-	-
POSICION 48.23.9030000B				
CHINA	2,3	758,9	-	-
TOTAL 48.23.9030000B	2,3	758,9	-	-
POSICION 48.23.9090090J				
FRANCIA	0,0	45,5	0,0	12,6
BELGICA Y LUXEM.	0,2	47,1	-	-
R. F. ALEMANA	22,8	4.602,7	-	-
ITALIA	-	-	0,8	634,2
MEXICO	36,0	5.165,0	-	-
EMIR. ARABES UNI.	-	-	0,0	65,7
TOTAL 48.23.9090090J	59,0	9.860,2	0,9	712,5
TOTAL 48.23	102,4	27.149,6	0,9	712,5
TOTAL CAPITULO 48	**6.588,7**	**1.060.660,7**	**10.550,6**	**1.023.717,4**
CAPITULO 49: PRODUCTOS EDITORIALES, DE LA PRENSA O DE OTRAS INDUSTRIAS GRAFICAS, TEXTOS MANUSCRITOS O MECANOGRAFIADOS Y PLANOS				
PARTIDA 49.01				
POSICION 49.01.1000000J				
R. F. ALEMANA	-	-	0,1	6,0
EE. UU.	-	-	0,1	1,0
TOTAL 49.01.1000000J	-	-	0,1	7,0
POSICION 49.01.9900000D				
FRANCIA	0,2	2.067,2	-	-
BELGICA Y LUXEM.	-	-	0,0	13,6
R. F. ALEMANA	0,2	9.211,5	0,0	2,5
ITALIA	0,3	763,1	0,1	142,7
REINO UNIDO	0,2	20,7	-	-
CONGO	-	-	0,6	314,7
EE. UU.	0,0	105,8	-	-
URUGUAY	-	-	0,2	370,3
ARABIA SAUDITA	-	-	0,0	94,5
TOTAL 49.01.9900000D	1,0	12.168,3	0,9	938,3
TOTAL 49.01	1,0	12.168,3	1,1	945,3
PARTIDA 49.03				
POSICION 49.03.0000000J				
PORTUGAL	-	-	2,0	6.354,0
TOTAL 49.03.0000000J	-	-	2,0	6.354,0
TOTAL 49.03	-	-	2,0	6.354,0
PARTIDA 49.06				
POSICION 49.06.0000000G				
FRANCIA	0,2	7.818,1	0,0	16,0
SUECIA	0,0	395,0	-	-
EE. UU.	0,0	40,2	-	-
TOTAL 49.06.0000000G	0,2	8.253,2	0,0	16,0
TOTAL 49.06	0,2	8.253,2	0,0	16,0
PARTIDA 49.08				
POSICION 49.08.9000000F				
BELGICA Y LUXEM.	0,0	3,9	-	-
TOTAL 49.08.9000000F	0,0	3,9	-	-
TOTAL 49.08	0,0	3,9	-	-
PARTIDA 49.09				
POSICION 49.09.0000000D				
FRANCIA	-	-	0,2	128,1
SUECIA	-	-	0,3	210,7
TOTAL 49.09.0000000D	-	-	0,5	338,8
TOTAL 49.09	-	-	0,5	338,8
PARTIDA 49.10				
POSICION 49.10.0000100I				
PAISES BAJOS	0,1	68,5	-	-
R. F. ALEMANA	-	-	0,1	125,0
TOTAL 49.10.0000100I	0,1	68,5	0,1	125,0
TOTAL 49.10	0,1	68,5	0,1	125,0
PARTIDA 49.11				
POSICION 49.11.1090100G				
R. F. ALEMANA	0,0	91,8	0,1	3,4
ITALIA	0,0	4,5	-	-
REINO UNIDO	0,0	216,6	-	-
JAPON	0,0	12,0	-	-
TOTAL 49.11.1090100G	0,0	324,9	0,1	3,4
POSICION 49.11.1090900J				
FRANCIA	0,2	801,9	-	-
BELGICA Y LUXEM.	0,1	107,2	-	-
PAISES BAJOS	0,1	12,9	-	-
R. F. ALEMANA	0,1	217,9	-	-
ITALIA	0,1	21,5	-	-
SUIZA	0,0	75,9	-	-
BRASIL	0,0	3,3	-	-
AUSTRALIA	0,0	19,6	-	-
TOTAL 49.11.1090900J	0,7	1.260,2	-	-
POSICION 49.11.9110000H				
R. F. ALEMANA	0,0	1,0	-	-
TOTAL 49.11.9110000H	0,0	1,0	-	-
POSICION 49.11.9191910J				
FRANCIA	-	-	0,0	39,0
TOTAL 49.11.9191910J	-	-	0,0	39,0
POSICION 49.11.9191990B				
FRANCIA	-	-	0,0	64,9
R. F. ALEMANA	0,2	105,7	0,1	176,9
JAPON	-	-	0,2	546,0
TOTAL 49.11.9191990B	0,2	105,7	0,3	787,8
POSICION 49.11.9990090D				
BELGICA Y LUXEM.	-	-	0,0	1,0
R. F. ALEMANA	-	-	0,0	2,0
SUIZA	-	-	0,1	272,3
TOTAL 49.11.9990090D	-	-	0,1	275,3
TOTAL 49.11	0,9	1.691,8	0,5	1.105,4
TOTAL CAPITULO 49	**2,2**	**22.185,7**	**4,1**	**8.884,5**
TOTAL SECCION 10	**6.774,0**	**1.088.302,6**	**10.554,6**	**1.032.601,8**

II.4. COMERCIO EXTERIOR POR PRODUCTOS

SECCION 11

PRODUCTOS	IMPORTACIONES		EXPORTACIONES	
PAISES	Toneladas	Miles ptas.	Toneladas	Miles ptas.
SECCION 11: MATERIAS TEXTILES Y SUS MANUFACTURAS				
CAPITULO 50: SEDA				
PARTIDA 50.07				
POSICION 50.07.1000990B				
ITALIA	0,0	517,4	-	-
TOTAL 50.07.1000990B	0,0	517,4	-	-
POSICION 50.07.2041090J				
SUIZA	0,0	230,0	-	-
TOTAL 50.07.2041090J	0,0	230,0	-	-
POSICION 50.07.2059090I				
ITALIA	0,7	4.551,3	-	-
SUIZA	0,0	113,9	-	-
INDIA	0,6	4.692,2	-	-
TOTAL 50.07.2059090I	1,3	9.357,4	-	-
POSICION 50.07.2071090C				
R. F. ALEMANA	0,0	200,8	-	-
ITALIA	0,1	893,3	-	-
INDIA	2,1	17.761,3	-	-
TOTAL 50.07.2071090C	2,2	18.855,3	-	-
POSICION 50.07.9010090B				
BELGICA Y LUXEM.	-	-	0,0	94,9
TOTAL 50.07.9010090B	-	-	0,0	94,9
POSICION 50.07.9090090E				
ITALIA	0,1	2.275,3	-	-
TOTAL 50.07.9090090E	0,1	2.275,3	-	-
TOTAL 50.07	3,7	31.235,4	0,0	94,9
TOTAL CAPITULO 50	**3,7**	**31.235,4**	**0,0**	**94,9**
CAPITULO 51: LANA Y PELO FINO U ORDINARIO, HILADOS Y TEJIDOS DE CRIN				
PARTIDA 51.11				
POSICION 51.11.1100000B				
FRANCIA	0,0	15,5	-	-
TOTAL 51.11.1100000B	0,0	15,5	-	-
POSICION 51.11.1910000B				
FRANCIA	0,1	228,1	-	-
ITALIA	0,0	134,7	-	-
REINO UNIDO	0,0	140,1	-	-
TOTAL 51.11.1910000B	0,1	502,9	-	-
POSICION 51.11.1990000E				
FRANCIA	0,1	175,6	-	-
R. F. ALEMANA	0,0	48,0	-	-
ARGENTINA	0,0	176,2	-	-
TOTAL 51.11.1990000E	0,1	399,8	-	-
POSICION 51.11.2000100I				
FRANCIA	0,0	57,3	-	-
TOTAL 51.11.2000100I	0,0	57,3	-	-
POSICION 51.11.2000200G				
FRANCIA	0,0	75,4	-	-
ITALIA	0,3	513,5	-	-
TOTAL 51.11.2000200G	0,3	589,0	-	-
POSICION 51.11.3010000G				
PORTUGAL	0,0	13,9	-	-
TOTAL 51.11.3010000G	0,0	13,9	-	-
POSICION 51.11.3030000C				
ITALIA	0,1	109,9	-	-
TOTAL 51.11.3030000C	0,1	109,9	-	-
POSICION 51.11.9093000D				
FRANCIA	0,1	342,6	-	-
TOTAL 51.11.9093000D	0,1	342,6	-	-
TOTAL 51.11	0,7	2.030,9	-	-
PARTIDA 51.12				
POSICION 51.12.1100000A				
FRANCIA	0,1	488,8	-	-
ITALIA	0,1	176,6	-	-
TOTAL 51.12.1100000A	0,1	665,5	-	-
POSICION 51.12.1910000A				
FRANCIA	0,2	1.037,8	-	-
ITALIA	0,1	97,1	-	-
TOTAL 51.12.1910000A	0,3	1.134,9	-	-
POSICION 51.12.1990000D				
R. F. ALEMANA	0,1	449,6	-	-
ITALIA	0,0	106,8	-	-
TOTAL 51.12.1990000D	0,2	556,4	-	-
POSICION 51.12.2000100H				
ITALIA	2,0	2.892,7	-	-
TOTAL 51.12.2000100H	2,0	2.892,7	-	-
POSICION 51.12.3030000B				
ITALIA	0,0	10,6	-	-
TOTAL 51.12.3030000B	0,0	10,6	-	-
POSICION 51.12.9010100A				
ITALIA	0,0	86,6	-	-
TOTAL 51.12.9010100A	0,0	86,6	-	-
TOTAL 51.12	2,6	5.346,7	-	-
TOTAL CAPITULO 51	**3,3**	**7.377,5**	-	-
CAPITULO 52: ALGODON				
PARTIDA 52.01				
POSICION 52.01.0090000G				
ITALIA	-	-	221,2	36.528,0
PORTUGAL	-	-	380,0	65.455,1
R. D. ALEMANA	-	-	98,8	19.110,2
TOTAL 52.01.0090000G	-	-	700,0	121.093,3
TOTAL 52.01	-	-	700,0	121.093,3
PARTIDA 52.02				
POSICION 52.02.9900000G				
FRANCIA	3,2	538,2	-	-
TOTAL 52.02.9900000G	3,2	538,2	-	-
TOTAL 52.02	3,2	538,2	-	-
PARTIDA 52.04				
POSICION 52.04.1100000J				
ARGELIA	-	-	2,1	666,3
TOTAL 52.04.1100000J	-	-	2,1	666,3
POSICION 52.04.1900000B				
ARGELIA	-	-	1,1	349,7
TOTAL 52.04.1900000B	-	-	1,1	349,7

II.4. COMERCIO EXTERIOR POR PRODUCTOS

SECCION 11

PRODUCTOS / PAISES	IMPORTACIONES Toneladas	IMPORTACIONES Miles ptas.	EXPORTACIONES Toneladas	EXPORTACIONES Miles ptas.
TOTAL 52.04	-	-	3,1	1.016,0
PARTIDA 52.08				
POSICION 52.08.1213090A				
INDIA	0,1	54,0	-	-
TOTAL 52.08.1213090A	0,1	54,0	-	-
POSICION 52.08.1295090B				
REINO UNIDO	0,2	715,8	-	-
TOTAL 52.08.1295090B	0,2	715,8	-	-
POSICION 52.08.3213090G				
FRANCIA	7,9	4.333,8	-	-
TOTAL 52.08.3213090G	7,9	4.333,8	-	-
POSICION 52.08.3215010C				
AUSTRIA	0,1	476,8	-	-
TOTAL 52.08.3215010C	0,1	476,8	-	-
POSICION 52.08.3300290G				
GRECIA	26,9	18.051,2	-	-
TOTAL 52.08.3300290G	26,9	18.051,2	-	-
POSICION 52.08.3900990F				
FRANCIA	0,1	342,7	-	-
R. F. ALEMANA	0,1	359,6	-	-
PORTUGAL	0,0	33,5	-	-
INDIA	0,4	492,0	-	-
TOTAL 52.08.3900990F	0,7	1.227,8	-	-
POSICION 52.08.4100090A				
INDIA	0,5	681,4	-	-
TOTAL 52.08.4100090A	0,5	681,4	-	-
POSICION 52.08.4200090J				
PORTUGAL	1,6	3.826,5	-	-
INDIA	0,1	200,7	-	-
TOTAL 52.08.4200090J	1,7	4.027,2	-	-
POSICION 52.08.4300090I				
BELGICA Y LUXEM.	0,2	659,4	-	-
TOTAL 52.08.4300090I	0,2	659,4	-	-
POSICION 52.08.4900990D				
FRANCIA	0,0	3,6	-	-
INDIA	0,1	47,9	-	-
TOTAL 52.08.4900990D	0,1	51,5	-	-
POSICION 52.08.5210019D				
FRANCIA	0,2	482,4	-	-
TOTAL 52.08.5210019D	0,2	482,4	-	-
POSICION 52.08.5210099F				
FRANCIA	0,1	224,5	-	-
PORTUGAL	0,0	14,3	-	-
TOTAL 52.08.5210099F	0,1	238,8	-	-
POSICION 52.08.5290019G				
FRANCIA	0,1	236,7	-	-
TOTAL 52.08.5290019G	0,1	236,7	-	-
POSICION 52.08.5290099I				
BELGICA Y LUXEM.	0,0	71,2	-	-
ITALIA	0,0	78,3	-	-
TOTAL 52.08.5290099I	0,1	149,5	-	-
POSICION 52.08.5900119G				
INDIA	0,8	1.230,2	-	-
TOTAL 52.08.5900119G	0,8	1.230,2	-	-
POSICION 52.08.5900999B				
FRANCIA	0,1	299,4	-	-
ITALIA	1,7	3.265,2	-	-
INDIA	0,3	510,6	-	-
TOTAL 52.08.5900999B	2,2	4.075,2	-	-
TOTAL 52.08	41,8	36.691,7	-	-
PARTIDA 52.09				
POSICION 52.09.1900990I				
R. F. ALEMANA	0,0	18,4	-	-
GRECIA	11,1	5.289,1	-	-
TOTAL 52.09.1900990I	11,1	5.307,5	-	-
POSICION 52.09.2900990G				
GRECIA	0,0	10,3	-	-
TOTAL 52.09.2900990G	0,0	10,3	-	-
POSICION 52.09.3900990E				
BELGICA Y LUXEM.	0,2	411,9	-	-
R. F. ALEMANA	0,1	281,6	-	-
GRECIA	0,0	49,0	-	-
TOTAL 52.09.3900990E	0,3	742,4	-	-
POSICION 52.09.4200090I				
FRANCIA	10,6	5.829,4	-	-
BELGICA Y LUXEM.	14,3	7.921,0	-	-
ITALIA	0,0	8,9	-	-
GRECIA	35,3	23.682,3	-	-
MACAO	134,3	52.286,5	-	-
TOTAL 52.09.4200090I	194,5	89.728,1	-	-
POSICION 52.09.4990990D				
R. F. ALEMANA	0,1	131,8	-	-
ITALIA	0,1	206,5	-	-
TOTAL 52.09.4990990D	0,2	338,3	-	-
POSICION 52.09.5900999A				
BELGICA Y LUXEM.	0,1	283,3	-	-
R. F. ALEMANA	0,1	544,9	-	-
ITALIA	0,5	1.593,8	-	-
TOTAL 52.09.5900999A	0,8	2.422,0	-	-
TOTAL 52.09	206,9	98.548,7	-	-
PARTIDA 52.10				
POSICION 52.10.3900990B				
SUIZA	0,0	191,6	-	-
TOTAL 52.10.3900990B	0,0	191,6	-	-
POSICION 52.10.4900990J				
ITALIA	-	-	0,0	96,2
TOTAL 52.10.4900990J	-	-	0,0	96,2
POSICION 52.10.5900190D				
FRANCIA	0,1	262,9	-	-
TOTAL 52.10.5900190D	0,1	262,9	-	-
TOTAL 52.10	0,1	454,5	0,0	96,2
PARTIDA 52.11				
POSICION 52.11.4990990J				
ITALIA	0,2	474,6	-	-
TOTAL 52.11.4990990J	0,2	474,6	-	-
POSICION 52.11.5900990F				
FRANCIA	0,0	138,9	-	-
ITALIA	0,3	647,8	-	-
TOTAL 52.11.5900990F	0,3	786,7	-	-
TOTAL 52.11	0,5	1.261,3	-	-
TOTAL CAPITULO 52	252,5	137.494,3	703,2	122.205,4

II.4. COMERCIO EXTERIOR POR PRODUCTOS

SECCION 11

PRODUCTOS	IMPORTACIONES		EXPORTACIONES	
PAISES	Toneladas	Miles ptas.	Toneladas	Miles ptas.
CAPITULO 53: LAS DEMAS FIBRAS TEXTILES VEGETALES, HILADOS DE PAPEL Y TEJIDOS DE HILADOS DE PAPEL				
PARTIDA 53.01				
POSICION 53.01.2900000B				
SUECIA	-	-	0,1	77,9
TOTAL 53.01.2900000B	-	-	0,1	77,9
TOTAL 53.01	-	-	0,1	77,9
PARTIDA 53.04				
POSICION 53.04.1000000J				
UNION SOVIETICA	-	-	26,0	7.012,4
KENYA	950,6	58.106,7	-	-
TANZANIA	733,1	44.684,3	-	-
MADAGASCAR	30,0	1.601,3	-	-
BRASIL	50,0	2.639,3	-	-
TOTAL 53.04.1000000J	1.763,7	107.031,5	26,0	7.012,4
POSICION 53.04.9000000C				
KENYA	135,9	7.586,5	-	-
TANZANIA	65,8	3.597,0	-	-
BRASIL	15,0	644,7	-	-
TOTAL 53.04.9000000C	216,7	11.828,2	-	-
TOTAL 53.04	1.980,4	118.859,7	26,0	7.012,4
PARTIDA 53.06				
POSICION 53.06.2090000G				
SUIZA	0,0	316,7	-	-
TOTAL 53.06.2090000G	0,0	316,7	-	-
TOTAL 53.06	0,0	316,7	-	-
PARTIDA 53.07				
POSICION 53.07.1010100C				
ARGELIA	-	-	1,1	149,2
BANGLADESH	41,8	4.563,0	-	-
THAILANDIA	2,2	174,4	-	-
TOTAL 53.07.1010100C	44,0	4.737,3	1,1	149,2
POSICION 53.07.1090100F				
BANGLADESH	44,0	3.774,0	-	-
TOTAL 53.07.1090100F	44,0	3.774,0	-	-
TOTAL 53.07	88,0	8.511,3	1,1	149,2
PARTIDA 53.08				
POSICION 53.08.1000000F				
INDIA	48,0	4.278,7	-	-
TOTAL 53.08.1000000F	48,0	4.278,7	-	-
POSICION 53.08.2010000B				
ARGELIA	-	-	4,3	552,6
TOTAL 53.08.2010000B	-	-	4,3	552,6
POSICION 53.08.9090100H				
R. F. ALEMANA	-	-	0,1	15,6
TOTAL 53.08.9090100H	-	-	0,1	15,6
POSICION 53.08.9090900A				
FRANCIA	-	-	117,8	8.503,7
TOTAL 53.08.9090900A	-	-	117,8	8.503,7
TOTAL 53.08	48,0	4.278,7	122,1	9.072,0
PARTIDA 53.09				
POSICION 53.09.1910900E				
FRANCIA	0,0	32,6	-	-
ITALIA	0,0	45,1	-	-
TOTAL 53.09.1910900E	0,0	77,8	-	-
POSICION 53.09.1990900H				
ITALIA	0,1	217,9	-	-
TOTAL 53.09.1990900H	0,1	217,9	-	-
POSICION 53.09.2190100A				
PORTUGAL	0,1	339,4	-	-
TOTAL 53.09.2190100A	0,1	339,4	-	-
POSICION 53.09.2910900C				
FRANCIA	0,0	107,0	-	-
ITALIA	0,6	161,8	-	-
POLONIA	4,8	3.637,1	-	-
TOTAL 53.09.2910900C	5,4	3.905,9	-	-
POSICION 53.09.2990900F				
ITALIA	0,3	279,8	-	-
TOTAL 53.09.2990900F	0,3	279,8	-	-
TOTAL 53.09	5,9	4.820,7	-	-
PARTIDA 53.10				
POSICION 53.10.1010100H				
BANGLADESH	12,8	1.189,7	-	-
TOTAL 53.10.1010100H	12,8	1.189,7	-	-
TOTAL 53.10	12,8	1.189,7	-	-
TOTAL CAPITULO 53	**2.135,2**	**137.976,8**	**149,4**	**16.311,5**
CAPITULO 54: FILAMENTOS SINTETICOS O ARTIFICIALES				
PARTIDA 54.01				
POSICION 54.01.1019000A				
FRANCIA	0,6	2.022,8	0,1	410,0
ITALIA	0,0	111,2	-	-
TOTAL 54.01.1019000A	0,7	2.134,0	0,1	410,0
TOTAL 54.01	0,7	2.134,0	0,1	410,0
PARTIDA 54.02				
POSICION 54.02.4130090I				
FRANCIA	-	-	1,2	788,9
TOTAL 54.02.4130090I	-	-	1,2	788,9
POSICION 54.02.5210090I				
MEXICO	0,0	0,6	-	-
TOTAL 54.02.5210090I	0,0	0,6	-	-
TOTAL 54.02	0,0	0,6	1,2	788,9
PARTIDA 54.03				
POSICION 54.03.3100000E				
FRANCIA	11,0	3.367,5	-	-
TOTAL 54.03.3100000E	11,0	3.367,5	-	-
TOTAL 54.03	11,0	3.367,5	-	-
PARTIDA 54.04				
POSICION 54.04.1090090A				
R. F. ALEMANA	0,0	49,5	-	-
REINO UNIDO	0,0	72,3	-	-
TOTAL 54.04.1090090A	0,0	121,8	-	-
POSICION 54.04.9090090D				
REINO UNIDO	0,0	34,7	-	-
TOTAL 54.04.9090090D	0,0	34,7	-	-
TOTAL 54.04	0,0	156,6	-	-

II.4. COMERCIO EXTERIOR POR PRODUCTOS

SECION 11

PRODUCTOS	IMPORTACIONES		EXPORTACIONES	
PAISES	Toneladas	Miles ptas.	Toneladas	Miles ptas.
PARTIDA 54.07				
POSICION 54.07.2011000A				
PAISES BAJOS	0,3	204,7	-	-
TOTAL 54.07.2011000A	0,3	204,7	-	-
POSICION 54.07.2019000C				
PAISES BAJOS	1,8	1.793,7	-	-
TOTAL 54.07.2019000C	1,8	1.793,7	-	-
POSICION 54.07.4290000I				
FRANCIA	0,0	174,8	-	-
TOTAL 54.07.4290000I	0,0	174,8	-	-
POSICION 54.07.4410000D				
SUECIA	0,0	5,8	-	-
TOTAL 54.07.4410000D	0,0	5,8	-	-
POSICION 54.07.5200090F				
BELGICA Y LUXEM.	-	-	0,3	821,2
R. F. ALEMANA	0,0	51,6	-	-
ITALIA	0,0	154,0	-	-
REINO UNIDO	-	-	0,0	41,9
MAURICIO	-	-	3,6	2.443,2
REP. AFRICA SUR	-	-	10,0	12.719,0
ARABIA SAUDITA	-	-	3,2	4.797,0
OMAN	-	-	3,7	3.702,0
TOTAL 54.07.5200090F	0,0	205,7	20,9	24.524,2
POSICION 54.07.5400000C				
FRANCIA	0,2	1.222,1	-	-
ITALIA	0,4	3.725,1	-	-
PORTUGAL	0,0	10,5	-	-
SUECIA	0,0	62,0	-	-
AUSTRIA	0,1	554,2	-	-
MARRUECOS	0,1	455,7	-	-
TOTAL 54.07.5400000C	0,9	6.029,5	-	-
POSICION 54.07.6010000C				
FRANCIA	0,3	1.370,2	0,1	1.075,1
TOTAL 54.07.6010000C	0,3	1.370,2	0,1	1.075,1
POSICION 54.07.6030000I				
R. F. ALEMANA	0,0	280,2	-	-
TOTAL 54.07.6030000I	0,0	280,2	-	-
POSICION 54.07.6059000E				
FRANCIA	0,0	67,1	-	-
TOTAL 54.07.6059000E	0,0	67,1	-	-
POSICION 54.07.6090000F				
FRANCIA	0,0	29,7	-	-
ITALIA	1,3	2.902,8	-	-
PORTUGAL	0,2	149,0	-	-
SUECIA	0,0	20,1	-	-
TOTAL 54.07.6090000F	1,6	3.101,6	-	-
POSICION 54.07.7200000A				
R. F. ALEMANA	0,0	261,1	-	-
TOTAL 54.07.7200000A	0,0	261,1	-	-
POSICION 54.07.7399000B				
R. F. ALEMANA	0,1	481,9	-	-
TOTAL 54.07.7399000B	0,1	481,9	-	-
POSICION 54.07.7400000I				
ITALIA	-	-	0,3	343,3
TOTAL 54.07.7400000I	-	-	0,3	343,3
POSICION 54.07.8200000I				
R. F. ALEMANA	1,3	1.155,5	-	-
TOTAL 54.07.8200000I	1,3	1.155,5	-	-
POSICION 54.07.9200000G				
ITALIA	0,0	199,2	-	-
PORTUGAL	0,0	15,8	-	-
SUIZA	0,0	175,7	-	-
TOTAL 54.07.9200000G	0,1	390,7	-	-
POSICION 54.07.9390000G				
R. F. ALEMANA	0,1	57,6	-	-
PORTUGAL	0,1	96,1	-	-
EMIR. ARABES UNI.	-	-	0,8	1.780,4
TOTAL 54.07.9390000G	0,2	153,7	0,8	1.780,4
POSICION 54.07.9400000E				
PORTUGAL	0,0	32,0	-	-
TOTAL 54.07.9400000E	0,0	32,0	-	-
TOTAL 54.07	6,5	15.707,9	22,1	27.723,0
PARTIDA 54.08				
POSICION 54.08.2210100G				
FRANCIA	0,1	407,4	-	-
R. F. ALEMANA	0,0	62,4	-	-
ITALIA	0,1	819,2	-	-
TOTAL 54.08.2210100G	0,2	1.289,0	-	-
POSICION 54.08.2210900J				
FRANCIA	0,2	762,7	-	-
SUIZA	0,1	343,1	-	-
AUSTRIA	0,0	40,3	-	-
TOTAL 54.08.2210900J	0,3	1.146,2	-	-
POSICION 54.08.2290100J				
FRANCIA	0,0	66,0	-	-
ITALIA	0,0	202,8	-	-
TOTAL 54.08.2290100J	0,0	268,8	-	-
POSICION 54.08.2290900C				
FRANCIA	0,0	62,0	-	-
TOTAL 54.08.2290900C	0,0	62,0	-	-
POSICION 54.08.2310100F				
ITALIA	0,5	212,9	-	-
TOTAL 54.08.2310100F	0,5	212,9	-	-
POSICION 54.08.2390900B				
INDIA	0,3	522,1	-	-
TOTAL 54.08.2390900B	0,3	522,1	-	-
POSICION 54.08.2400100G				
FRANCIA	0,0	64,5	-	-
ITALIA	0,2	1.449,2	-	-
PORTUGAL	0,0	204,8	-	-
TOTAL 54.08.2400100G	0,2	1.718,5	-	-
POSICION 54.08.2400900J				
FRANCIA	0,3	1.448,3	-	-
R. F. ALEMANA	0,0	43,0	-	-
SUIZA	0,0	194,3	-	-
TOTAL 54.08.2400900J	0,3	1.685,5	-	-
POSICION 54.08.3200100G				
FRANCIA	0,3	1.046,1	-	-
R. F. ALEMANA	0,0	63,1	-	-
ITALIA	0,1	705,5	-	-
TOTAL 54.08.3200100G	0,4	1.814,6	-	-
POSICION 54.08.3200900J				
FRANCIA	0,4	1.937,5	0,1	197,3
BELGICA Y LUXEM.	-	-	0,0	461,3
REINO UNIDO	0,0	227,5	-	-
SUIZA	0,1	488,3	-	-
TOTAL 54.08.3200900J	0,5	2.653,3	0,1	658,6
POSICION 54.08.3300900I				

II.4. COMERCIO EXTERIOR POR PRODUCTOS

SECCION 11

PRODUCTOS	IMPORTACIONES		EXPORTACIONES	
PAISES	Toneladas	Miles ptas.	Toneladas	Miles ptas.
FRANCIA	0,0	122,3	-	-
TOTAL 54.08.3300900I	0,0	122,3	-	-
POSICION 54.08.3400100E				
R. F. ALEMANA	0,0	83,1	-	-
TOTAL 54.08.3400100E	0,0	83,1	-	-
POSICION 54.08.3400900H				
JAPON	0,0	589,8	-	-
TOTAL 54.08.3400900H	0,0	589,8	-	-
TOTAL 54.08	2,9	12.168,3	0,1	658,6
TOTAL CAPITULO 54	**21,1**	**33.534,9**	**23,4**	**29.580,5**
CAPITULO 55: FIBRAS SINTETICAS O ARTIFICIALES DISCONTINUAS				
PARTIDA 55.03				
POSICION 55.03.1090000J				
MAURITANIA	-	-	0,9	181,8
TOTAL 55.03.1090000J	-	-	0,9	181,8
POSICION 55.03.2000000G				
BELGICA Y LUXEM.	-	-	0,3	83,6
SUECIA	-	-	0,1	20,4
COREA DEL SUR	40,0	4.659,8	-	-
TOTAL 55.03.2000000G	40,0	4.659,8	0,4	104,0
POSICION 55.03.3000000E				
SUIZA	-	-	0,0	53,9
MAURITANIA	-	-	7,8	2.028,3
TOTAL 55.03.3000000E	-	-	7,8	2.082,2
TOTAL 55.03	40,0	4.659,8	9,1	2.368,0
PARTIDA 55.12				
POSICION 55.12.1100000G				
ARABIA SAUDITA	-	-	0,0	44,5
TOTAL 55.12.1100000G	-	-	0,0	44,5
POSICION 55.12.1990000J				
ITALIA	0,0	118,1	-	-
PORTUGAL	0,6	411,0	-	-
ANDORRA	-	-	0,0	1,9
TOTAL 55.12.1990000J	0,6	529,1	0,0	1,9
POSICION 55.12.2910000E				
FRANCIA	0,4	1.073,8	-	-
ITALIA	0,0	49,6	-	-
TOTAL 55.12.2910000E	0,4	1.123,4	-	-
POSICION 55.12.9990000C				
FRANCIA	0,5	1.355,5	-	-
TOTAL 55.12.9990000C	0,5	1.355,5	-	-
TOTAL 55.12	1,5	3.008,0	0,0	46,4
PARTIDA 55.13				
POSICION 55.13.1130000J				
PORTUGAL	-	-	0,1	100,1
TOTAL 55.13.1130000J	-	-	0,1	100,1
POSICION 55.13.1900000H				
PORTUGAL	-	-	0,0	56,4
TOTAL 55.13.1900000H	-	-	0,0	56,4
POSICION 55.13.4100000J				
FRANCIA	0,0	4,1	-	-
BELGICA Y LUXEM.	-	-	0,0	4,6
PORTUGAL	-	-	0,2	433,8
TOTAL 55.13.4100000J	0,0	4,1	0,2	438,3
POSICION 55.13.4900000B				
FRANCIA	0,1	209,1	-	-
REINO UNIDO	0,0	85,3	-	-
TOTAL 55.13.4900000B	0,1	294,4	-	-
TOTAL 55.13	0,1	298,5	0,3	594,8
PARTIDA 55.14				
POSICION 55.14.1300000C				
INDONESIA	0,6	449,0	-	-
TOTAL 55.14.1300000C	0,6	449,0	-	-
POSICION 55.14.2200000B				
GRECIA	0,8	333,4	-	-
TOTAL 55.14.2200000B	0,8	333,4	-	-
POSICION 55.14.2900000E				
FRANCIA	1,6	1.309,2	-	-
ITALIA	0,2	351,8	-	-
TOTAL 55.14.2900000E	1,8	1.660,9	-	-
POSICION 55.14.4300000G				
ITALIA	0,3	664,8	-	-
TOTAL 55.14.4300000G	0,3	664,8	-	-
TOTAL 55.14	3,5	3.108,2	-	-
PARTIDA 55.15				
POSICION 55.15.1190000E				
FRANCIA	1,9	2.643,1	-	-
ITALIA	0,0	25,6	-	-
TOTAL 55.15.1190000E	1,9	2.668,6	-	-
POSICION 55.15.1399000D				
FRANCIA	0,0	13,2	-	-
TOTAL 55.15.1399000D	0,0	13,2	-	-
POSICION 55.15.1930000J				
ITALIA	0,3	630,3	-	-
GIBRALTAR	-	-	0,0	36,9
TOTAL 55.15.1930000J	0,3	630,3	0,0	36,9
POSICION 55.15.1990000G				
FRANCIA	0,0	1,9	-	-
TOTAL 55.15.1990000G	0,0	1,9	-	-
POSICION 55.15.2190000C				
FRANCIA	0,2	182,0	-	-
ITALIA	1,9	1.381,2	-	-
TOTAL 55.15.2190000C	2,1	1.563,1	-	-
POSICION 55.15.2990000E				
MAURICIO	-	-	2,3	1.641,6
TOTAL 55.15.2990000E	-	-	2,3	1.641,6
POSICION 55.15.9130000A				
PORTUGAL	-	-	0,1	62,7
TOTAL 55.15.9130000A	-	-	0,1	62,7
POSICION 55.15.9930000C				
ITALIA	0,2	333,4	-	-
TOTAL 55.15.9930000C	0,2	333,4	-	-
TOTAL 55.15	4,5	5.210,6	2,4	1.741,2
PARTIDA 55.16				
POSICION 55.16.1200100J				
FRANCIA	0,0	60,9	-	-
R. F. ALEMANA	0,0	155,5	-	-
TOTAL 55.16.1200100J	0,1	216,4	-	-

II.4. COMERCIO EXTERIOR POR PRODUCTOS

SECCION 11

PRODUCTOS / PAISES	IMPORTACIONES Toneladas	IMPORTACIONES Miles ptas.	EXPORTACIONES Toneladas	EXPORTACIONES Miles ptas.
POSICION 55.16.1300100I				
FRANCIA	0,0	79,4	-	-
BELGICA Y LUXEM.	0,2	268,4	-	-
TOTAL 55.16.1300100I	0,2	347,8	-	-
POSICION 55.16.1400100H				
FRANCIA	0,0	99,0	-	-
R. F. ALEMANA	0,5	1.671,5	-	-
ITALIA	0,4	993,9	-	-
TOTAL 55.16.1400100H	1,0	2.764,5	-	-
POSICION 55.16.1400900A				
R. F. ALEMANA	0,0	121,7	-	-
PORTUGAL	-	-	0,0	35,4
TOTAL 55.16.1400900A	0,0	121,7	0,0	35,4
POSICION 55.16.2200900A				
PAISES BAJOS	-	-	1,4	3.394,2
TOTAL 55.16.2200900A	-	-	1,4	3.394,2
POSICION 55.16.2310900H				
PAISES BAJOS	-	-	0,1	318,9
TOTAL 55.16.2310900H	-	-	0,1	318,9
POSICION 55.16.2390900A				
PORTUGAL	-	-	0,3	594,4
TOTAL 55.16.2390900A	-	-	0,3	594,4
POSICION 55.16.2400100F				
FRANCIA	0,4	1.231,5	-	-
ITALIA	0,0	153,3	-	-
TOTAL 55.16.2400100F	0,4	1.384,8	-	-
POSICION 55.16.2400900I				
PORTUGAL	0,0	77,2	-	-
TOTAL 55.16.2400900I	0,0	77,2	-	-
POSICION 55.16.4400100B				
R. F. ALEMANA	0,1	551,7	-	-
TOTAL 55.16.4400100B	0,1	551,7	-	-
POSICION 55.16.4400900E				
R. F. ALEMANA	0,1	260,6	-	-
ITALIA	0,0	95,4	-	-
TOTAL 55.16.4400900E	0,1	356,0	-	-
POSICION 55.16.9200100C				
FRANCIA	0,0	65,9	-	-
TOTAL 55.16.9200100C	0,0	65,9	-	-
POSICION 55.16.9200900F				
ITALIA	0,0	54,0	-	-
TOTAL 55.16.9200900F	0,0	54,0	-	-
POSICION 55.16.9300900E				
ITALIA	0,0	338,6	-	-
TOTAL 55.16.9300900E	0,0	338,6	-	-
POSICION 55.16.9400100A				
BELGICA Y LUXEM.	0,2	346,3	-	-
TOTAL 55.16.9400100A	0,2	346,3	-	-
POSICION 55.16.9400900D				
BELGICA Y LUXEM.	0,3	418,5	-	-
ITALIA	0,0	51,4	-	-
TOTAL 55.16.9400900D	0,3	469,9	-	-
TOTAL 55.16	2,6	7.094,9	1,9	4.343,0
TOTAL CAPITULO 55	52,2	23.380,0	13,8	9.093,4

CAPITULO 56: GUATA, FIELTRO Y TELAS SIN TEJER; HILADOS ESPECIALES, CORDELES, CUERDAS Y CORDAJES, ARTICULOS DE CORDELERIA

PRODUCTOS / PAISES	IMPORTACIONES Toneladas	IMPORTACIONES Miles ptas.	EXPORTACIONES Toneladas	EXPORTACIONES Miles ptas.
PARTIDA 56.01				
POSICION 56.01.2110000E				
FRANCIA	0,2	282,9	-	-
TOTAL 56.01.2110000E	0,2	282,9	-	-
TOTAL 56.01	0,2	282,9	-	-
PARTIDA 56.02				
POSICION 56.02.1011100D				
PORTUGAL	0,3	10,3	-	-
TOTAL 56.02.1011100D	0,3	10,3	-	-
POSICION 56.02.1019900I				
PORTUGAL	5,9	248,1	-	-
TOTAL 56.02.1019900I	5,9	248,1	-	-
POSICION 56.02.1039900E				
INDIA	1,6	1.439,1	-	-
TOTAL 56.02.1039900E	1,6	1.439,1	-	-
POSICION 56.02.9000900C				
ITALIA	5,8	2.218,0	-	-
TOTAL 56.02.9000900C	5,8	2.218,0	-	-
TOTAL 56.02	13,5	3.915,4	-	-
PARTIDA 56.03				
POSICION 56.03.0010190G				
PORTUGAL	8,0	4.179,5	-	-
TOTAL 56.03.0010190G	8,0	4.179,5	-	-
POSICION 56.03.0091090A				
JAPON	0,5	4.406,1	-	-
TOTAL 56.03.0091090A	0,5	4.406,1	-	-
POSICION 56.03.0099090C				
ANDORRA	-	-	0,0	23,3
JAPON	0,6	5.949,3	-	-
TOTAL 56.03.0099090C	0,6	5.949,3	0,0	23,3
TOTAL 56.03	9,0	14.534,9	0,0	23,3
PARTIDA 56.04				
POSICION 56.04.2000390J				
REINO UNIDO	0,0	434,6	-	-
TOTAL 56.04.2000390J	0,0	434,6	-	-
POSICION 56.04.9000910J				
REINO UNIDO	0,4	19.189,3	-	-
TOTAL 56.04.9000910J	0,4	19.189,3	-	-
POSICION 56.04.9000990B				
EMIR. ARABES UNI.	-	-	0,0	75,8
TOTAL 56.04.9000990B	-	-	0,0	75,8
TOTAL 56.04	0,4	19.623,9	0,0	75,8
PARTIDA 56.06				
POSICION 56.06.0091000G				
TAI-WAN	0,7	2.316,5	-	-
TOTAL 56.06.0091000G	0,7	2.316,5	-	-
POSICION 56.06.0099000I				
JAPON	0,2	719,7	-	-
TAI-WAN	0,2	755,0	-	-
TOTAL 56.06.0099000I	0,4	1.474,6	-	-

II.4. COMERCIO EXTERIOR POR PRODUCTOS

SECCION 11

PRODUCTOS	IMPORTACIONES		EXPORTACIONES	
PAISES	Toneladas	Miles ptas.	Toneladas	Miles ptas.
TOTAL 56.06	1,1	3.791,2	-	-
PARTIDA 56.07				
POSICION 56.07.1000000D				
MARRUECOS	-	-	0,1	28,9
TOTAL 56.07.1000000D	-	-	0,1	28,9
POSICION 56.07.2100000A				
R. F. ALEMANA	-	-	5,3	1.275,4
SUIZA	-	-	5,3	1.276,4
TOTAL 56.07.2100000A	-	-	10,6	2.551,8
POSICION 56.07.2990000D				
R. F. ALEMANA	-	-	23,6	6.789,4
TOTAL 56.07.2990000D	-	-	23,6	6.789,4
POSICION 56.07.3000090A				
PER. P. BUQ. Y AREON.	-	-	1,0	424,7
TOTAL 56.07.3000090A	-	-	1,0	424,7
POSICION 56.07.4911000F				
FRANCIA	-	-	10,2	3.103,1
GIBRALTAR	-	-	0,5	242,6
TOTAL 56.07.4911000F	-	-	10,6	3.345,7
POSICION 56.07.4919000H				
FRANCIA	-	-	2,3	624,5
TOTAL 56.07.4919000H	-	-	2,3	624,5
POSICION 56.07.4990000J				
FRANCIA	-	-	2,7	896,5
ARGELIA	-	-	8,0	3.667,9
TOTAL 56.07.4990000J	-	-	10,7	4.564,3
POSICION 56.07.5011000B				
FRANCIA	-	-	10,2	2.805,8
REINO UNIDO	0,0	158,1	-	-
TOTAL 56.07.5011000B	0,0	158,1	10,2	2.805,8
POSICION 56.07.5019000D				
PAISES BAJOS	17,8	2.210,7	-	-
TOTAL 56.07.5019000D	17,8	2.210,7	-	-
POSICION 56.07.5030000I				
JAPON	0,1	334,3	-	-
TAI-WAN	0,3	863,6	-	-
TOTAL 56.07.5030000I	0,4	1.197,9	-	-
POSICION 56.07.5090010E				
REINO UNIDO	0,0	145,7	-	-
TOTAL 56.07.5090010E	0,0	145,7	-	-
TOTAL 56.07	18,2	3.712,3	69,0	21.135,1
PARTIDA 56.08				
POSICION 56.08.1191000B				
PORTUGAL	-	-	0,6	357,2
TOTAL 56.08.1191000B	-	-	0,6	357,2
POSICION 56.08.9000600C				
ITALIA	0,2	64,0	-	-
TOTAL 56.08.9000600C	0,2	64,0	-	-
TOTAL 56.08	0,2	64,0	0,6	357,2
PARTIDA 56.09				
POSICION 56.09.0000000D				
PORTUGAL	-	-	0,1	184,5
GIBRALTAR	-	-	0,0	11,3
EE. UU.	-	-	0,2	312,7
EMIR. ARABES UNI.	-	-	0,0	162,8
TOTAL 56.09.0000000D	-	-	0,4	671,4
TOTAL 56.09	-	-	0,4	671,4
TOTAL CAPITULO 56	42,7	45.924,6	70,0	22.262,7
CAPITULO 57: ALFOMBRAS Y DEMAS REVESTIMIENTOS PARA EL SUELO, DE MATERIAS TEXTILES				
PARTIDA 57.01				
POSICION 57.01.1010090H				
REINO UNIDO	-	-	0,5	1.562,2
ISLAS FEROE	-	-	0,1	345,9
TOTAL 57.01.1010090H	-	-	0,6	1.908,1
POSICION 57.01.1093000G				
MARRUECOS	0,0	79,9	-	-
TOTAL 57.01.1093000G	0,0	79,9	-	-
TOTAL 57.01	0,0	79,9	0,6	1.908,1
PARTIDA 57.02				
POSICION 57.02.1000000H				
FRANCIA	0,3	633,7	-	-
INDIA	0,5	922,1	-	-
TOTAL 57.02.1000000H	0,8	1.555,8	-	-
POSICION 57.02.2000000F				
REINO UNIDO	-	-	12,1	1.968,0
TOTAL 57.02.2000000F	-	-	12,1	1.968,0
POSICION 57.02.3190000D				
FRANCIA	0,0	70,0	0,7	1.967,6
BELGICA Y LUXEM.	-	-	0,3	494,4
PAISES BAJOS	-	-	0,0	102,5
REINO UNIDO	-	-	2,0	5.547,7
SUECIA	-	-	0,7	2.372,6
CANADA	-	-	0,1	343,4
BAHAMAS	-	-	0,1	299,8
TOTAL 57.02.3190000D	0,0	70,0	4,0	11.127,9
POSICION 57.02.3210100H				
BELGICA Y LUXEM.	2,8	1.529,5	-	-
TOTAL 57.02.3210100H	2,8	1.529,5	-	-
POSICION 57.02.3210200F				
BELGICA Y LUXEM.	7,6	8.496,3	-	-
TOTAL 57.02.3210200F	7,6	8.496,3	-	-
POSICION 57.02.3910000C				
FRANCIA	-	-	4,5	2.059,5
BELGICA Y LUXEM.	0,3	211,0	-	-
TOTAL 57.02.3910000C	0,3	211,0	4,5	2.059,5
POSICION 57.02.3990090G				
R. F. ALEMANA	-	-	0,5	271,1
ITALIA	-	-	39,4	5.932,2
SUIZA	-	-	5,7	925,2
TOTAL 57.02.3990090G	-	-	45,6	7.128,6
POSICION 57.02.4190000B				
FRANCIA	-	-	0,9	2.454,0
REINO UNIDO	-	-	0,0	55,3
EE. UU.	-	-	7,4	3.260,7
TOTAL 57.02.4190000B	-	-	8,3	5.770,0
POSICION 57.02.4910000A				
REINO UNIDO	-	-	0,1	336,4
TOTAL 57.02.4910000A	-	-	0,1	336,4
POSICION 57.02.5100000H				
PAISES BAJOS	-	-	0,1	115,6

II.4. COMERCIO EXTERIOR POR PRODUCTOS

SECCION 11

PRODUCTOS / PAISES	IMPORTACIONES Toneladas	IMPORTACIONES Miles ptas.	EXPORTACIONES Toneladas	EXPORTACIONES Miles ptas.
TOTAL 57.02.5100000H ...	-	-	0,1	115,6
POSICION 57.02.5900120F				
FRANCIA	0,2	475,3	-	-
TOTAL 57.02.5900120F	0,2	475,3	-	-
POSICION 57.02.5900990B				
BELGICA Y LUXEM.	-	-	0,3	149,3
TOTAL 57.02.5900990B ...	-	-	0,3	149,3
POSICION 57.02.9100000J				
FRANCIA	-	-	0,3	863,5
REINO UNIDO	-	-	0,4	1.232,8
DINAMARCA	-	-	0,1	206,4
TOTAL 57.02.9100000J	-	-	0,8	2.302,6
TOTAL 57.02	11,7	12.337,9	75,7	30.957,9
PARTIDA 57.03				
POSICION 57.03.1010000E				
REINO UNIDO	-	-	0,2	683,2
TOTAL 57.03.1010000E	-	-	0,2	683,2
POSICION 57.03.1090000H				
REINO UNIDO	-	-	0,0	82,9
GRECIA	3,3	2.516,9	-	-
SUIZA	-	-	0,1	221,5
TOTAL 57.03.1090000H ...	3,3	2.516,9	0,1	304,4
POSICION 57.03.2091000E				
BELGICA Y LUXEM.	0,6	166,4	-	-
TOTAL 57.03.2091000E	0,6	166,4	-	-
POSICION 57.03.2099000G				
BELGICA Y LUXEM.	0,3	141,6	-	-
TOTAL 57.03.2099000G ...	0,3	141,6	-	-
POSICION 57.03.3099100C				
BELGICA Y LUXEM.	0,0	2,4	-	-
TOTAL 57.03.3099100C ...	0,0	2,4	-	-
POSICION 57.03.9010100F				
FRANCIA	0,0	14,3	-	-
TOTAL 57.03.9010100F	0,0	14,3	-	-
POSICION 57.03.9090190J				
BELGICA Y LUXEM.	1,9	1.181,7	-	-
TOTAL 57.03.9090190J	1,9	1.181,7	-	-
POSICION 57.03.9090990C				
REINO UNIDO	-	-	0,1	355,3
TOTAL 57.03.9090990C ...	-	-	0,1	355,3
TOTAL 57.03	6,1	4.023,2	0,5	1.343,0
PARTIDA 57.04				
POSICION 57.04.1000100D				
REINO UNIDO	-	-	0,0	112,6
TOTAL 57.04.1000100D ...	-	-	0,0	112,6
POSICION 57.04.9000190H				
EE. UU.	-	-	0,0	103,1
TOTAL 57.04.9000190H ...	-	-	0,0	103,1
POSICION 57.04.9000910I				
INDIA	4,3	2.844,7	-	-
TOTAL 57.04.9000910I	4,3	2.844,7	-	-
TOTAL 57.04	4,3	2.844,7	0,1	215,7
PARTIDA 57.05				
POSICION 57.05.0010190D				
REINO UNIDO	-	-	0,1	426,3
TOTAL 57.05.0010190D ...	-	-	0,1	426,3
POSICION 57.05.0010990G				
FRANCIA	0,0	2,9	0,1	198,2
REINO UNIDO	-	-	0,1	393,5
ANDORRA	-	-	0,0	59,2
TOTAL 57.05.0010990G ...	0,0	2,9	0,2	650,9
POSICION 57.05.0031200F				
BELGICA Y LUXEM.	-	-	1,3	660,5
TOTAL 57.05.0031200F	-	-	1,3	660,5
POSICION 57.05.0039290I				
BELGICA Y LUXEM.	0,7	1.470,2	-	-
TOTAL 57.05.0039290I	0,7	1.470,2	-	-
POSICION 57.05.0090990J				
FRANCIA	-	-	0,7	92,8
ITALIA	-	-	65,8	8.619,0
SUIZA	-	-	13,5	2.195,0
TOTAL 57.05.0090990J	-	-	80,0	10.906,8
TOTAL 57.05	0,7	1.473,1	81,7	12.644,6
TOTAL CAPITULO 57.....	**22,9**	**20.758,7**	**158,6**	**47.069,2**
CAPITULO 58: TEJIDOS ESPECIALES, SUPERFICIES TEXTILES CON PELO INSERTADO; ENCAJES; TAPICERIA; PASAMANERIA; BORDADOS				
PARTIDA 58.01				
POSICION 58.01.2200090E				
R. F. ALEMANA	0,1	295,2	-	-
GRECIA	0,2	217,3	-	-
TOTAL 58.01.2200090E	0,3	512,5	-	-
POSICION 58.01.2300090D				
R. F. ALEMANA	0,2	590,0	-	-
TOTAL 58.01.2300090D ...	0,2	590,0	-	-
POSICION 58.01.2500090B				
R. F. ALEMANA	0,7	2.053,4	-	-
TOTAL 58.01.2500090B ...	0,7	2.053,4	-	-
POSICION 58.01.3500100G				
FRANCIA	0,1	243,8	-	-
R. F. ALEMANA	0,1	172,3	-	-
TOTAL 58.01.3500100G ...	0,2	416,1	-	-
POSICION 58.01.3500200E				
FRANCIA	-	-	0,0	21,3
R. F. ALEMANA	0,8	3.731,4	-	-
ANDORRA	-	-	0,0	6,3
TOTAL 58.01.3500200E	0,8	3.731,4	0,0	27,6
POSICION 58.01.3600100F				
BELGICA Y LUXEM.	0,1	89,0	-	-
ANDORRA	-	-	0,0	5,1
TOTAL 58.01.3600100F	0,1	89,0	0,0	5,1
POSICION 58.01.9090900C				
FRANCIA	-	-	0,0	28,1
PORTUGAL	0,3	160,0	-	-
SUIZA	-	-	0,0	28,8
TOTAL 58.01.9090900C ...	0,3	160,0	0,0	56,9
TOTAL 58.01	2,6	7.552,4	0,0	89,6
PARTIDA 58.04				
POSICION 58.04.2190000C				
FRANCIA	0,1	1.413,6	-	-
TOTAL 58.04.2190000C ...	0,1	1.413,6	-	-

II.4. COMERCIO EXTERIOR POR PRODUCTOS

SECCION 11

PRODUCTOS	IMPORTACIONES		EXPORTACIONES	
PAISES	Toneladas	Miles ptas.	Toneladas	Miles ptas.
POSICION 58.04.2990000E				
FRANCIA	0,1	3.124,2	-	-
TOTAL 58.04.2990000E	0,1	3.124,2	-	-
TOTAL 58.04	0,1	4.537,8	-	-
PARTIDA 58.05				
POSICION 58.05.0000000F				
JAPON	-	-	0,0	3,4
TOTAL 58.05.0000000F	-	-	0,0	3,4
TOTAL 58.05	-	-	0,0	3,4
PARTIDA 58.06				
POSICION 58.06.2000300E				
FRANCIA	0,4	124,9	-	-
TOTAL 58.06.2000300E	0,4	124,9	-	-
POSICION 58.06.3900990B				
FRANCIA	0,1	64,2	-	-
TOTAL 58.06.3900990B	0,1	64,2	-	-
POSICION 58.06.4000990I				
BELGICA Y LUXEM.	0,2	3,7	-	-
PORTUGAL	-	-	0,0	13,6
TOTAL 58.06.4000990I	0,2	3,7	0,0	13,6
TOTAL 58.06	0,6	192,8	0,0	13,6
PARTIDA 58.07				
POSICION 58.07.1010000J				
FRANCIA	0,0	140,6	-	-
ITALIA	0,0	176,3	-	-
TOTAL 58.07.1010000J	0,1	316,9	-	-
POSICION 58.07.1090000C				
FRANCIA	0,5	564,8	-	-
TOTAL 58.07.1090000C	0,5	564,8	-	-
POSICION 58.07.9010400E				
R. F. ALEMANA	0,1	463,5	-	-
TOTAL 58.07.9010400E	0,1	463,5	-	-
POSICION 58.07.9010500B				
PORTUGAL	0,7	329,2	-	-
TOTAL 58.07.9010500B	0,7	329,2	-	-
POSICION 58.07.9010900D				
R. F. ALEMANA	-	-	0,1	168,5
TOTAL 58.07.9010900D	-	-	0,1	168,5
TOTAL 58.07	1,4	1.674,3	0,1	168,5
PARTIDA 58.10				
POSICION 58.10.9110090H				
FRANCIA	0,0	525,9	-	-
AUSTRIA	0,0	233,5	-	-
TOTAL 58.10.9110090H	0,0	759,4	-	-
POSICION 58.10.9210090G				
ITALIA	0,1	843,2	-	-
AUSTRIA	0,0	3,4	-	-
MEXICO	0,0	73,3	-	-
COREA DEL SUR	0,7	4.281,4	-	-
TOTAL 58.10.9210090G	0,8	5.201,3	-	-
POSICION 58.10.9290090J				
COREA DEL SUR	1,2	7.354,1	-	-
TOTAL 58.10.9290090J	1,2	7.354,1	-	-
POSICION 58.10.9910090J				
FRANCIA	0,5	820,7	0,0	20,0
ITALIA	0,1	457,2	-	-
TOTAL 58.10.9910090J	0,6	1.277,9	0,0	20,0
TOTAL 58.10	2,6	14.592,7	0,0	20,0
PARTIDA 58.11				
POSICION 58.11.0000192C				
SUIZA	-	-	0,0	78,7
TOTAL 58.11.0000192C	-	-	0,0	78,7
POSICION 58.11.0000999A				
REP. AFRICA SUR	-	-	9,0	6.068,1
TOTAL 58.11.0000999A	-	-	9,0	6.068,1
TOTAL 58.11	-	-	9,0	6.146,7
TOTAL CAPITULO 58	**7,3**	**28.550,1**	**9,1**	**6.441,9**
CAPITULO 59: TEJIDOS IMPREGNADOS, RECUBIERTOS, REVESTIDOS O ESTRATIFICADOS, ARTICULOS TECNICOS DE MATERIAS TEXTILES				
PARTIDA 59.01				
POSICION 59.01.9000000J				
FRANCIA	0,0	38,0	-	-
TOTAL 59.01.9000000J	0,0	38,0	-	-
TOTAL 59.01	0,0	38,0	-	-
PARTIDA 59.03				
POSICION 59.03.1090090G				
FRANCIA	0,0	25,2	-	-
BELGICA Y LUXEM.	5,4	7.194,0	-	-
ITALIA	0,1	372,4	-	-
PORTUGAL	0,5	212,8	-	-
JAPON	0,0	200,6	-	-
TOTAL 59.03.1090090G	5,9	8.005,0	-	-
POSICION 59.03.2090090E				
ITALIA	12,1	16.253,6	-	-
PORTUGAL	0,6	1.121,1	-	-
TOTAL 59.03.2090090E	12,6	17.374,7	-	-
POSICION 59.03.9010000F				
ITALIA	0,0	464,2	-	-
TOTAL 59.03.9010000F	0,0	464,2	-	-
POSICION 59.03.9091000H				
ITALIA	0,0	458,7	-	-
TOTAL 59.03.9091000H	0,0	458,7	-	-
POSICION 59.03.9099090A				
CHILE	-	-	0,6	595,1
TOTAL 59.03.9099090A	-	-	0,6	595,1
TOTAL 59.03	18,6	26.302,6	0,6	595,1
PARTIDA 59.07				
POSICION 59.07.0000090D				
FRANCIA	0,0	25,5	-	-
REINO UNIDO	1,0	1.798,9	0,0	81,2
TOTAL 59.07.0000090D	1,0	1.824,5	0,0	81,2
TOTAL 59.07	1,0	1.824,5	0,0	81,2
PARTIDA 59.09				
POSICION 59.09.0090000B				
PER. P. BUQ. Y AREON.	-	-	0,0	353,3
TOTAL 59.09.0090000B	-	-	0,0	353,3

II.4. COMERCIO EXTERIOR POR PRODUCTOS

SECCION 11

PRODUCTOS	IMPORTACIONES		EXPORTACIONES	
PAISES	Toneladas	Miles ptas.	Toneladas	Miles ptas.
TOTAL 59.09	-	-	0,0	353,3
PARTIDA 59.10				
POSICION 59.10.0000000H				
R. F. ALEMANA	0,1	201,3	-	-
ITALIA	0,0	116,7	-	-
TOTAL 59.10.0000000H	0,1	318,0	-	-
TOTAL 59.10	0,1	318,0	-	-
PARTIDA 59.11				
POSICION 59.11.1000090F				
ITALIA	0,7	2.828,0	-	-
TOTAL 59.11.1000090F	0,7	2.828,0	-	-
POSICION 59.11.3190100I				
BELGICA Y LUXEM.	0,1	203,9	-	-
POLONIA	0,1	714,5	-	-
TOTAL 59.11.3190100I	0,2	918,3	-	-
POSICION 59.11.3210100E				
FRANCIA	0,1	571,9	-	-
TOTAL 59.11.3210100E	0,1	571,9	-	-
POSICION 59.11.9090990A				
FRANCIA	0,5	1.831,1	0,0	99,8
R. F. ALEMANA	0,0	252,7	-	-
ITALIA	0,1	367,8	-	-
SUIZA	0,0	966,0	-	-
TOTAL 59.11.9090990A	0,6	3.417,7	0,0	99,8
TOTAL 59.11	1,7	7.736,0	0,0	99,8
TOTAL CAPITULO 59	**21,4**	**36.219,0**	**0,6**	**1.129,3**
CAPITULO 60: TEJIDOS DE PUNTO				
PARTIDA 60.01				
POSICION 60.01.2100000A				
PORTUGAL	0,0	54,5	-	-
TOTAL 60.01.2100000A	0,0	54,5	-	-
POSICION 60.01.9190000G				
BELGICA Y LUXEM.	0,0	81,7	-	-
TOTAL 60.01.9190000G	0,0	81,7	-	-
TOTAL 60.01	0,1	136,2	-	-
PARTIDA 60.02				
POSICION 60.02.1010000A				
ITALIA	0,0	197,8	-	-
SUECIA	0,1	75,0	-	-
TOTAL 60.02.1010000A	0,1	272,8	-	-
POSICION 60.02.2031000D				
FRANCIA	0,0	985,5	-	-
COREA DEL SUR	0,0	277,6	-	-
TOTAL 60.02.2031000D	0,0	1.263,1	-	-
POSICION 60.02.2039000F				
FRANCIA	-	-	0,3	189,7
BELGICA Y LUXEM.	-	-	0,0	6,9
R. F. ALEMANA	-	-	0,0	3,6
REINO UNIDO	-	-	0,0	1,0
PORTUGAL	-	-	0,2	450,8
SUECIA	-	-	0,0	1,1
TOTAL 60.02.2039000F	-	-	0,5	653,2
POSICION 60.02.4311000A				
FRANCIA	-	-	0,3	258,7
PORTUGAL	-	-	0,0	6,9
MALTA	-	-	1,2	1.190,7
CHIPRE	-	-	3,9	5.826,7
ARABIA SAUDITA	-	-	33,7	26.625,7
TOTAL 60.02.4311000A	-	-	39,1	33.908,7
POSICION 60.02.4331000G				
PAISES BAJOS	0,1	159,7	-	-
TOTAL 60.02.4331000G	0,1	159,7	-	-
POSICION 60.02.4333000E				
EE. UU.	0,0	28,3	-	-
TOTAL 60.02.4333000E	0,0	28,3	-	-
POSICION 60.02.4339000I				
PAISES BAJOS	0,2	263,2	-	-
TOTAL 60.02.4339000I	0,2	263,2	-	-
POSICION 60.02.4350100A				
ITALIA	0,1	694,1	-	-
TOTAL 60.02.4350100A	0,1	694,1	-	-
POSICION 60.02.4391900E				
PAISES BAJOS	0,1	155,9	-	-
TOTAL 60.02.4391900E	0,1	155,9	-	-
POSICION 60.02.9100000E				
ITALIA	0,1	38,7	-	-
TOTAL 60.02.9100000E	0,1	38,7	-	-
POSICION 60.02.9230000H				
FRANCIA	0,0	76,9	-	-
PORTUGAL	0,5	828,5	-	-
TOTAL 60.02.9230000H	0,6	905,4	-	-
POSICION 60.02.9290000E				
SUECIA	0,1	62,5	-	-
TOTAL 60.02.9290000E	0,1	62,5	-	-
POSICION 60.02.9331000F				
FRANCIA	-	-	1,1	595,0
TOTAL 60.02.9331000F	-	-	1,1	595,0
POSICION 60.02.9333000D				
FRANCIA	0,0	21,1	-	-
TOTAL 60.02.9333000D	0,0	21,1	-	-
POSICION 60.02.9339000H				
FRANCIA	0,1	588,0	-	-
R. F. ALEMANA	0,1	357,9	-	-
TOTAL 60.02.9339000H	0,2	945,9	-	-
POSICION 60.02.9391900D				
GRECIA	-	-	0,2	408,0
TOTAL 60.02.9391900D	-	-	0,2	408,0
POSICION 60.02.9900000G				
PAISES BAJOS	0,0	10,2	-	-
NORUEGA	-	-	0,0	27,9
TOTAL 60.02.9900000G	0,0	10,2	0,0	27,9
TOTAL 60.02	1,7	4.820,9	40,9	35.592,7
TOTAL CAPITULO 60	**1,8**	**4.957,1**	**40,9**	**35.592,7**
CAPITULO 61: PRENDAS Y COMPLEMENTOS DE VESTIR, DE PUNTO				
PARTIDA 61.01				
POSICION 61.01.9090900H				
BELGICA Y LUXEM.	0,0	9,1	-	-
TOTAL 61.01.9090900H	0,0	9,1	-	-
TOTAL 61.01	0,0	9,1	-	-
PARTIDA 61.02				
POSICION 61.02.1010090A				

II.4. COMERCIO EXTERIOR POR PRODUCTOS

SECCION 11

PRODUCTOS	IMPORTACIONES		EXPORTACIONES	
PAISES	Toneladas	Miles ptas.	Toneladas	Miles ptas.
FRANCIA	0,0	83,4	-	-
TOTAL 61.02.1010090A	0,0	83,4	-	-
POSICION 61.02.3010100D				
FRANCIA	0,0	145,2	-	-
TOTAL 61.02.3010100D	0,0	145,2	-	-
TOTAL 61.02	0,0	228,6	-	-
PARTIDA 61.03				
POSICION 61.03.1100000J				
FRANCIA	0,0	34,9	-	-
ITALIA	0,0	943,8	-	-
TOTAL 61.03.1100000J	0,0	978,7	-	-
POSICION 61.03.1900100J				
ITALIA	0,0	59,5	-	-
TOTAL 61.03.1900100J	0,0	59,5	-	-
POSICION 61.03.1900300F				
FRANCIA	0,0	52,8	-	-
TOTAL 61.03.1900300F	0,0	52,8	-	-
POSICION 61.03.3100000F				
R. F. ALEMANA	0,0	220,3	-	-
ITALIA	0,0	281,3	-	-
PORTUGAL	0,0	59,2	-	-
TOTAL 61.03.3100000F	0,0	560,9	-	-
POSICION 61.03.4110000B				
R. F. ALEMANA	0,0	120,7	-	-
TOTAL 61.03.4110000B	0,0	120,7	-	-
TOTAL 61.03	0,1	1.772,6	-	-
PARTIDA 61.04				
POSICION 61.04.1300000G				
REINO UNIDO	0,0	40,9	-	-
TOTAL 61.04.1300000G	0,0	40,9	-	-
POSICION 61.04.3100000E				
ITALIA	0,0	18,3	-	-
TOTAL 61.04.3100000E	0,0	18,3	-	-
POSICION 61.04.3300000C				
BELGICA Y LUXEM.	-	-	0,0	1,7
TOTAL 61.04.3300000C	-	-	0,0	1,7
POSICION 61.04.4100000C				
ITALIA	0,0	233,8	-	-
TOTAL 61.04.4100000C	0,0	233,8	-	-
POSICION 61.04.4300000A				
BELGICA Y LUXEM.	-	-	0,0	69,5
TOTAL 61.04.4300000A	-	-	0,0	69,5
POSICION 61.04.5100000J				
ITALIA	0,0	311,8	-	-
ARGENTINA	0,0	14,6	-	-
TOTAL 61.04.5100000J	0,0	326,4	-	-
POSICION 61.04.5200000I				
ITALIA	0,0	4,1	-	-
ANDORRA	-	-	0,0	110,8
TOTAL 61.04.5200000I	0,0	4,1	0,0	110,8
POSICION 61.04.5300000H				
ANDORRA	-	-	0,0	63,0
TOTAL 61.04.5300000H	-	-	0,0	63,0
POSICION 61.04.5900200H				
FRANCIA	-	-	0,0	70,5
BELGICA Y LUXEM.	-	-	0,3	435,8
TOTAL 61.04.5900200H	-	-	0,3	506,3
POSICION 61.04.6110000F				
ITALIA	0,0	127,1	-	-
TOTAL 61.04.6110000F	0,0	127,1	-	-
POSICION 61.04.6210000E				
ITALIA	0,0	3,5	-	-
ANDORRA	-	-	0,0	47,4
TOTAL 61.04.6210000E	0,0	3,5	0,0	47,4
TOTAL 61.04	0,1	754,2	0,4	798,7
PARTIDA 61.05				
POSICION 61.05.1000000I				
ANDORRA	-	-	0,0	100,6
TOTAL 61.05.1000000I	-	-	0,0	100,6
POSICION 61.05.2010000E				
ANDORRA	-	-	0,0	151,2
TOTAL 61.05.2010000E	-	-	0,0	151,2
TOTAL 61.05	-	-	0,0	251,8
PARTIDA 61.06				
POSICION 61.06.1000000H				
FRANCIA	-	-	0,0	40,8
ITALIA	0,0	59,6	-	-
TOTAL 61.06.1000000H	0,0	59,6	0,0	40,8
POSICION 61.06.2000100D				
BELGICA Y LUXEM.	-	-	0,0	404,2
TOTAL 61.06.2000100D	-	-	0,0	404,2
POSICION 61.06.2000200B				
BELGICA Y LUXEM.	-	-	0,1	125,1
TOTAL 61.06.2000200B	-	-	0,1	125,1
TOTAL 61.06	0,0	59,6	0,1	570,1
PARTIDA 61.08				
POSICION 61.08.2200100J				
REP. DOMINICANA	-	-	0,3	1.399,6
TOTAL 61.08.2200100J	-	-	0,3	1.399,6
TOTAL 61.08	-	-	0,3	1.399,6
PARTIDA 61.09				
POSICION 61.09.1000000E				
TURQUIA	0,2	518,9	-	-
TOTAL 61.09.1000000E	0,2	518,9	-	-
TOTAL 61.09	0,2	518,9	-	-
PARTIDA 61.10				
POSICION 61.10.1010000J				
ITALIA	0,0	132,6	-	-
TOTAL 61.10.1010000J	0,0	132,6	-	-
POSICION 61.10.1091000B				
FRANCIA	0,0	479,2	-	-
ITALIA	0,5	5.486,0	-	-
ARGENTINA	0,0	160,4	-	-
TOTAL 61.10.1091000B	0,5	6.125,6	-	-
POSICION 61.10.2091000J				

II.4. COMERCIO EXTERIOR POR PRODUCTOS

SECCION 11

PRODUCTOS	IMPORTACIONES		EXPORTACIONES	
PAISES	Toneladas	Miles ptas.	Toneladas	Miles ptas.
FRANCIA	-	-	3,2	8.487,9
TOTAL 61.10.2091000J	-	-	3,2	8.487,9
POSICION 61.10.2099000B				
BELGICA Y LUXEM.	-	-	0,2	503,9
ITALIA	0,0	39,6	-	-
DINAMARCA	-	-	0,0	17,9
TOTAL 61.10.2099000B	0,0	39,6	0,2	521,8
POSICION 61.10.3091100F				
ITALIA	0,4	584,5	-	-
TOTAL 61.10.3091100F	0,4	584,5	-	-
POSICION 61.10.3091200D				
FRANCIA	-	-	29,5	136.100,0
REINO UNIDO	0,1	335,7	-	-
TOTAL 61.10.3091200D	0,1	335,7	29,5	136.100,0
TOTAL 61.10	1,0	7.218,0	32,9	145.109,7
PARTIDA 61.11				
POSICION 61.11.3090000H				
PORTUGAL	-	-	0,0	40,0
TOTAL 61.11.3090000H	-	-	0,0	40,0
TOTAL 61.11	-	-	0,0	40,0
PARTIDA 61.12				
POSICION 61.12.1200000H				
FRANCIA	-	-	2,4	2.966,4
TOTAL 61.12.1200000H	-	-	2,4	2.966,4
POSICION 61.12.1900900B				
REINO UNIDO	0,1	203,2	-	-
TOTAL 61.12.1900900B	0,1	203,2	-	-
TOTAL 61.12	0,1	203,2	2,4	2.966,4
PARTIDA 61.14				
POSICION 61.14.3000200J				
ANDORRA	-	-	0,0	79,3
EMIR. ARABES UNI.	-	-	0,0	27,6
TOTAL 61.14.3000200J	-	-	0,0	106,9
TOTAL 61.14	-	-	0,0	106,9
PARTIDA 61.15				
POSICION 61.15.1200000E				
R. F. ALEMANA	0,0	92,0	-	-
TOTAL 61.15.1200000E	0,0	92,0	-	-
POSICION 61.15.9100100G				
R. F. ALEMANA	0,1	269,5	-	-
TOTAL 61.15.9100100G	0,1	269,5	-	-
POSICION 61.15.9100900J				
ITALIA	0,0	14,3	-	-
TOTAL 61.15.9100900J	0,0	14,3	-	-
POSICION 61.15.9200900I				
PORTUGAL	-	-	0,0	2,1
TOTAL 61.15.9200900I	-	-	0,0	2,1
TOTAL 61.15	0,1	375,9	0,0	2,1
PARTIDA 61.16				
POSICION 61.16.9100000H				
ITALIA	0,0	51,7	-	-
TOTAL 61.16.9100000H	0,0	51,7	-	-
POSICION 61.16.9300000F				
BELGICA Y LUXEM.	-	-	0,0	55,1
TOTAL 61.16.9300000F	-	-	0,0	55,1
TOTAL 61.16	0,0	51,7	0,0	55,1
PARTIDA 61.17				
POSICION 61.17.1000200A				
PORTUGAL	0,1	99,4	-	-
TOTAL 61.17.1000200A	0,1	99,4	-	-
POSICION 61.17.1000900F				
ANDORRA	-	-	0,0	127,2
TOTAL 61.17.1000900F	-	-	0,0	127,2
TOTAL 61.17	0,1	99,4	0,0	127,2
TOTAL CAPITULO 61	1,6	11.291,1	36,3	151.427,4
CAPITULO 62: PRENDAS Y COMPLEMENTOS DE VESTIR, EXCEPTO LOS DE PUNTO				
PARTIDA 62.01				
POSICION 62.01.1100090B				
R. F. ALEMANA	0,1	782,5	-	-
PORTUGAL	0,0	213,7	-	-
TOTAL 62.01.1100090B	0,1	996,2	-	-
POSICION 62.01.1290010J				
FRANCIA	-	-	0,7	1.695,6
DINAMARCA	-	-	0,0	1.193,4
TOTAL 62.01.1290010J	-	-	0,8	2.889,0
POSICION 62.01.1290090B				
FRANCIA	1,6	3.123,6	1,6	3.123,6
TOTAL 62.01.1290090B	1,6	3.123,6	1,6	3.123,6
POSICION 62.01.9200090D				
ANDORRA	-	-	0,2	676,7
TOTAL 62.01.9200090D	-	-	0,2	676,7
POSICION 62.01.9300100J				
FRANCIA	-	-	0,0	88,8
SUECIA	-	-	0,3	1.252,8
ANDORRA	-	-	0,1	280,9
TAI-WAN	0,1	176,2	-	-
TOTAL 62.01.9300100J	0,1	176,2	0,3	1.622,5
TOTAL 62.01	1,9	4.296,0	2,9	8.311,8
PARTIDA 62.02				
POSICION 62.02.1100019J				
AUSTRIA	0,1	1.386,3	-	-
TOTAL 62.02.1100019J	0,1	1.386,3	-	-
POSICION 62.02.1210000G				
ITALIA	-	-	0,0	28,5
TOTAL 62.02.1210000G	-	-	0,0	28,5

II.4. COMERCIO EXTERIOR POR PRODUCTOS

SECCION 11

PRODUCTOS	IMPORTACIONES		EXPORTACIONES	
PAISES	Toneladas	Miles ptas.	Toneladas	Miles ptas.
POSICION 62.02.1310100D				
FRANCIA	-	-	0,0	17,5
ANDORRA	-	-	0,0	90,2
ARABIA SAUDITA	-	-	0,1	490,8
TOTAL 62.02.1310100D	-	-	0,1	598,5
POSICION 62.02.9200090C				
BELGICA Y LUXEM.	-	-	0,1	2.077,2
PORTUGAL	-	-	0,0	498,3
TOTAL 62.02.9200090C	-	-	0,2	2.575,5
POSICION 62.02.9300100I				
ANDORRA	-	-	0,0	232,0
TOTAL 62.02.9300100I	-	-	0,0	232,0
TOTAL 62.02	0,1	1.386,3	0,3	3.434,5
PARTIDA 62.03				
POSICION 62.03.1100000I				
PORTUGAL	0,4	5.000,5	-	-
TOTAL 62.03.1100000I	0,4	5.000,5	-	-
POSICION 62.03.1910000I				
DINAMARCA	-	-	0,0	11,9
TOTAL 62.03.1910000I	-	-	0,0	11,9
POSICION 62.03.3100000E				
R. F. ALEMANA	0,4	3.010,1	-	-
PORTUGAL	0,2	2.647,2	-	-
TOTAL 62.03.3100000E	0,6	5.657,3	-	-
POSICION 62.03.3290000E				
FRANCIA	-	-	0,1	476,7
TOTAL 62.03.3290000E	-	-	0,1	476,7
POSICION 62.03.3390000D				
PORTUGAL	0,0	216,8	-	-
TOTAL 62.03.3390000D	0,0	216,8	-	-
POSICION 62.03.3990000H				
ITALIA	0,0	319,3	-	-
TOTAL 62.03.3990000H	0,0	319,3	-	-
POSICION 62.03.4110000A				
R. F. ALEMANA	0,1	1.255,4	-	-
TOTAL 62.03.4110000A	0,1	1.255,4	-	-
POSICION 62.03.4231000E				
FRANCIA	-	-	17,5	23.574,7
BELGICA Y LUXEM.	-	-	1,3	2.673,5
REINO UNIDO	-	-	12,2	9.189,4
DINAMARCA	-	-	0,0	86,4
PORTUGAL	-	-	0,0	86,7
ANDORRA	-	-	0,0	275,5
TOTAL 62.03.4231000E	-	-	31,0	35.886,1
POSICION 62.03.4235000A				
FRANCIA	0,1	317,4	18,5	38.627,4
BELGICA Y LUXEM.	-	-	0,8	1.391,4
R. F. ALEMANA	1,8	1.629,1	23,8	31.784,8
REINO UNIDO	-	-	0,3	1.452,1
ANDORRA	-	-	0,8	3.125,5
VENEZUELA	-	-	2,5	4.405,1
TOTAL 62.03.4235000A	1,9	1.946,5	46,6	80.786,3
POSICION 62.03.4311000H				
PORTUGAL	-	-	0,1	219,0
TOTAL 62.03.4311000H	-	-	0,1	219,0
POSICION 62.03.4319000J				
FRANCIA	-	-	0,2	421,8
R. F. ALEMANA	0,5	1.352,4	-	-
ITALIA	0,0	27,1	-	-
ANDORRA	-	-	0,1	670,9
TOTAL 62.03.4319000J	0,5	1.379,5	0,4	1.092,7
TOTAL 62.03	3,5	15.775,2	78,2	118.472,7
PARTIDA 62.04				
POSICION 62.04.1300000F				
REINO UNIDO	0,0	92,1	-	-
TOTAL 62.04.1300000F	0,0	92,1	-	-
POSICION 62.04.1910000H				
REINO UNIDO	0,0	40,6	-	-
ANDORRA	-	-	0,0	198,7
TOTAL 62.04.1910000H	0,0	40,6	0,0	198,7
POSICION 62.04.2290090G				
ITALIA	-	-	0,0	175,0
VENEZUELA	-	-	1,5	3.459,2
ARABIA SAUDITA	-	-	0,0	138,9
KUWAIT	-	-	0,0	75,1
TOTAL 62.04.2290090G	-	-	1,5	3.848,2
POSICION 62.04.2390000E				
FRANCIA	0,0	485,3	-	-
REINO UNIDO	0,1	402,5	-	-
TOTAL 62.04.2390000E	0,1	887,9	-	-
POSICION 62.04.2919000G				
REINO UNIDO	0,0	95,6	-	-
TOTAL 62.04.2919000G	0,0	95,6	-	-
POSICION 62.04.3100000D				
FRANCIA	0,0	220,4	-	-
R. F. ALEMANA	0,6	6.246,1	-	-
REINO UNIDO	0,0	89,7	-	-
TOTAL 62.04.3100000D	0,6	6.556,1	-	-
POSICION 62.04.3290090E				
VENEZUELA	-	-	3,1	2.259,4
TOTAL 62.04.3290090E	-	-	3,1	2.259,4
POSICION 62.04.3390000C				
FRANCIA	-	-	0,0	189,9
TOTAL 62.04.3390000C	-	-	0,0	189,9
POSICION 62.04.4100000B				
FRANCIA	0,0	219,2	-	-
TOTAL 62.04.4100000B	0,0	219,2	-	-
POSICION 62.04.4200010J				
VENEZUELA	-	-	0,8	1.383,7
TOTAL 62.04.4200010J	-	-	0,8	1.383,7
POSICION 62.04.4200090B				
FRANCIA	-	-	0,0	13,0
ITALIA	-	-	0,1	599,1
IRLANDA	-	-	0,0	216,9
DINAMARCA	-	-	0,0	94,3
ANDORRA	-	-	0,1	120,8
KUWAIT	-	-	0,0	137,4
JAPON	-	-	0,0	65,5
TOTAL 62.04.4200090B	-	-	0,2	1.246,8
POSICION 62.04.4300090A				
FRANCIA	-	-	0,0	15,0
BELGICA Y LUXEM.	-	-	0,0	14,3
ITALIA	-	-	0,1	1.178,2
EE. UU.	-	-	0,0	77,7
MEXICO	0,1	1.039,9	-	-
ARABIA SAUDITA	-	-	0,7	6.844,7
KUWAIT	-	-	0,1	1.386,0
EMIR. ARABES UNI.	-	-	0,0	292,5

II.4. COMERCIO EXTERIOR POR PRODUCTOS

SECCION 11

PRODUCTOS	IMPORTACIONES		EXPORTACIONES	
PAISES	Toneladas	Miles ptas.	Toneladas	Miles ptas.
TOTAL 62.04.4300090A ...	0,1	1.039,9	1,0	9.808,4
POSICION 62.04.4400000I				
FRANCIA	0,0	62,3	-	-
REINO UNIDO	0,0	59,7	-	-
TOTAL 62.04.4400000I	0,0	121,9	-	-
POSICION 62.04.4910090C				
FRANCIA	0,0	1.103,8	-	-
TOTAL 62.04.4910090C ...	0,0	1.103,8	-	-
POSICION 62.04.5100019I				
R. F. ALEMANA	0,1	1.514,9	-	-
TOTAL 62.04.5100019I	0,1	1.514,9	-	-
POSICION 62.04.5200090I				
FRANCIA	-	-	0,0	15,3
BELGICA Y LUXEM.	-	-	0,1	304,8
ITALIA	-	-	0,0	44,3
REINO UNIDO	-	-	5,5	4.572,2
DINAMARCA	-	-	0,2	520,3
ANDORRA	-	-	0,1	373,9
VENEZUELA	-	-	0,9	1.077,1
EMIR. ARABES UNI.	-	-	0,0	80,8
TOTAL 62.04.5200090I	-	-	6,8	6.988,6
POSICION 62.04.5300010F				
ITALIA	-	-	0,0	24,6
TOTAL 62.04.5300010F	-	-	0,0	24,6
POSICION 62.04.5300090H				
FRANCIA	-	-	0,0	56,1
REINO UNIDO	0,0	106,4	-	-
ANDORRA	-	-	0,1	314,3
TOTAL 62.04.5300090H ...	0,0	106,4	0,1	370,4
POSICION 62.04.6231090J				
FRANCIA	-	-	4,7	11.108,9
ITALIA	-	-	0,1	180,2
PORTUGAL	-	-	0,0	102,1
ANDORRA	-	-	0,5	1.256,6
KUWAIT	-	-	0,0	33,4
EMIR. ARABES UNI.	-	-	0,1	275,4
TOTAL 62.04.6231090J	-	-	5,4	12.956,7
POSICION 62.04.6235090F				
ANDORRA	-	-	0,0	144,0
TOTAL 62.04.6235090F	-	-	0,0	144,0
POSICION 62.04.6259090G				
ANDORRA	-	-	0,8	1.881,7
TOTAL 62.04.6259090G ...	-	-	0,8	1.881,7
POSICION 62.04.6311000B				
GIBRALTAR	-	-	0,0	34,5
TOTAL 62.04.6311000B ...	-	-	0,0	34,5
POSICION 62.04.6319090E				
BELGICA Y LUXEM.	-	-	0,0	123,3
ANDORRA	-	-	0,3	446,0
TOTAL 62.04.6319090E	-	-	0,3	569,3
TOTAL 62.04	1,1	11.778,5	20,1	41.904,8
PARTIDA 62.05				
POSICION 62.05.2000090G				
FRANCIA	0,0	29,6	-	-
ANDORRA	-	-	0,1	575,7
VENEZUELA	-	-	2,2	6.694,7
TOTAL 62.05.2000090G ...	0,0	29,6	2,2	7.270,4
POSICION 62.05.3000100B				
R. F. ALEMANA	0,2	1.161,1	-	-
PORTUGAL	-	-	0,1	218,0
ANDORRA	-	-	0,0	197,7
TOTAL 62.05.3000100B ...	0,2	1.161,1	0,1	415,7
POSICION 62.05.3000200J				
R. F. ALEMANA	0,5	1.430,6	-	-
TOTAL 62.05.3000200J	0,5	1.430,6	-	-
POSICION 62.05.9090000B				
GIBRALTAR	-	-	0,0	20,9
TOTAL 62.05.9090000B ...	-	-	0,0	20,9
TOTAL 62.05	0,8	2.621,3	2,3	7.707,0
PARTIDA 62.06				
POSICION 62.06.1000000G				
ITALIA	0,0	271,6	-	-
TOTAL 62.06.1000000G ...	0,0	271,6	-	-
POSICION 62.06.3000090D				
FRANCIA	-	-	0,1	474,8
ITALIA	-	-	0,0	90,0
DINAMARCA	-	-	0,2	536,4
VENEZUELA	-	-	0,6	864,8
KUWAIT	-	-	0,1	165,6
EMIR. ARABES UNI.	-	-	0,1	213,2
TOTAL 62.06.3000090D ...	-	-	1,1	2.344,9
POSICION 62.06.4000100I				
BELGICA Y LUXEM.	-	-	0,0	61,8
REINO UNIDO	0,0	18,7	-	-
TOTAL 62.06.4000100I	0,0	18,7	0,0	61,8
POSICION 62.06.4000200G				
REINO UNIDO	0,0	131,2	-	-
TOTAL 62.06.4000200G ...	0,0	131,2	-	-
TOTAL 62.06	0,0	421,5	1,1	2.406,7
PARTIDA 62.07				
POSICION 62.07.9100190G				
ITALIA	0,0	42,7	-	-
ANDORRA	-	-	0,0	59,9
TOTAL 62.07.9100190G ...	0,0	42,7	0,0	59,9
POSICION 62.07.9200100E				
TURQUIA	0,0	6,8	-	-
TOTAL 62.07.9200100E	0,0	6,8	-	-
TOTAL 62.07	0,0	49,5	0,0	59,9
PARTIDA 62.08				
POSICION 62.08.1100100B				
REP. DOMINICANA	-	-	0,5	2.183,9
TOTAL 62.08.1100100B ...	-	-	0,5	2.183,9
POSICION 62.08.2200100I				
BAHREIN	-	-	0,0	319,5
TOTAL 62.08.2200100I	-	-	0,0	319,5
POSICION 62.08.9110090F				
PORTUGAL	2,6	3.760,0	-	-
TOTAL 62.08.9110090F	2,6	3.760,0	-	-
POSICION 62.08.9210100B				
FRANCIA	0,0	178,0	0,0	89,5
TOTAL 62.08.9210100B ...	0,0	178,0	0,0	89,5
POSICION 62.08.9290100E				
REINO UNIDO	0,0	25,3	-	-

II.4. COMERCIO EXTERIOR POR PRODUCTOS

SECCION 11

PRODUCTOS	IMPORTACIONES		EXPORTACIONES	
PAISES	Toneladas	Miles ptas.	Toneladas	Miles ptas.
TOTAL 62.08.9290100E	0,0	25,3	-	-
POSICION 62.08.9290200C				
REINO UNIDO	0,0	15,7	-	-
TOTAL 62.08.9290200C ...	0,0	15,7	-	-
POSICION 62.08.9900090J				
FRANCIA	0,0	344,6	-	-
TOTAL 62.08.9900090J	0,0	344,6	-	-
TOTAL 62.08	2,7	4.323,6	0,6	2.592,8
PARTIDA 62.09				
POSICION 62.09.1000190C				
ITALIA	0,1	502,6	-	-
TOTAL 62.09.1000190C ...	0,1	502,6	-	-
POSICION 62.09.1000990F				
ITALIA	-	-	0,0	17,3
TOTAL 62.09.1000990F	-	-	0,0	17,3
POSICION 62.09.2000190A				
ITALIA	-	-	0,2	982,7
ARABIA SAUDITA	-	-	0,0	36,5
TOTAL 62.09.2000190A ...	-	-	0,3	1.019,2
POSICION 62.09.2000290I				
BELGICA Y LUXEM.	-	-	0,1	537,3
TOTAL 62.09.2000290I	-	-	0,1	537,3
POSICION 62.09.2000990D				
FRANCIA	-	-	0,6	1.453,8
BELGICA Y LUXEM.	-	-	0,1	266,0
ITALIA	-	-	0,4	2.033,8
PORTUGAL	-	-	0,7	1.863,9
BAHREIN	-	-	0,0	154,3
EMIR. ARABES UNI.	-	-	0,2	532,2
TOTAL 62.09.2000990D ...	-	-	2,0	6.304,1
POSICION 62.09.3000190I				
ITALIA	-	-	0,3	960,6
ARABIA SAUDITA	-	-	0,0	206,7
TOTAL 62.09.3000190I	-	-	0,3	1.167,3
POSICION 62.09.3000220D				
R. F. ALEMANA	-	-	0,4	785,8
TOTAL 62.09.3000220D ...	-	-	0,4	785,8
POSICION 62.09.3000290G				
BELGICA Y LUXEM.	-	-	0,1	382,6
TOTAL 62.09.3000290G ...	-	-	0,1	382,6
POSICION 62.09.3000990B				
FRANCIA	-	-	0,3	331,7
BELGICA Y LUXEM.	-	-	0,0	55,9
ITALIA	-	-	0,3	849,5
PORTUGAL	-	-	0,5	906,3
EMIR. ARABES UNI.	-	-	0,0	157,1
TOTAL 62.09.3000990B ...	-	-	1,3	2.300,5
TOTAL 62.09	0,1	502,6	4,5	12.514,0
PARTIDA 62.10				
POSICION 62.10.5000900C				
FRANCIA	0,0	400,0	-	-
TOTAL 62.10.5000900C ...	0,0	400,0	-	-
TOTAL 62.10	0,0	400,0	-	-
PARTIDA 62.11				
POSICION 62.11.1200900I				
ITALIA	0,0	57,4	-	-
TOTAL 62.11.1200900I	0,0	57,4	-	-
POSICION 62.11.2000900I				
REINO UNIDO	0,1	495,5	-	-
TOTAL 62.11.2000900I	0,1	495,5	-	-
POSICION 62.11.3210000B				
MACAO	7,9	5.778,4	-	-
TOTAL 62.11.3210000B ...	7,9	5.778,4	-	-
POSICION 62.11.3290000E				
GIBRALTAR	-	-	0,1	319,5
TOTAL 62.11.3290000E	-	-	0,1	319,5
POSICION 62.11.3310100I				
GIBRALTAR	-	-	0,1	103,5
TOTAL 62.11.3310100I	-	-	0,1	103,5
POSICION 62.11.3310200G				
ITALIA	0,1	220,5	-	-
TOTAL 62.11.3310200G ...	0,1	220,5	-	-
POSICION 62.11.4900090F				
FRANCIA	0,0	30,1	-	-
TOTAL 62.11.4900090F	0,0	30,1	-	-
TOTAL 62.11	8,1	6.581,9	0,2	423,0
PARTIDA 62.12				
POSICION 62.12.1000000I				
REP. DOMINICANA	-	-	0,9	3.712,5
TOTAL 62.12.1000000I	-	-	0,9	3.712,5
POSICION 62.12.2000000G				
REP. DOMINICANA	-	-	0,1	592,4
TOTAL 62.12.2000000G ...	-	-	0,1	592,4
POSICION 62.12.9000000B				
ITALIA	0,0	21,9	-	-
TOTAL 62.12.9000000B ...	0,0	21,9	-	-
TOTAL 62.12	0,0	21,9	1,0	4.304,9
PARTIDA 62.14				
POSICION 62.14.2000090F				
R. F. ALEMANA	0,0	280,4	-	-
TOTAL 62.14.2000090F	0,0	280,4	-	-
TOTAL 62.14	0,0	280,4	-	-
PARTIDA 62.15				
POSICION 62.15.2000090E				
R. F. ALEMANA	0,0	515,8	-	-
TOTAL 62.15.2000090E	0,0	515,8	-	-
TOTAL 62.15	0,0	515,8	-	-
PARTIDA 62.16				
POSICION 62.16.0000000G				
BELGICA Y LUXEM.	-	-	0,0	16,6
ITALIA	0,0	216,7	-	-
TOTAL 62.16.0000000G ...	0,0	216,7	0,0	16,6
TOTAL 62.16	0,0	216,7	0,0	16,6
PARTIDA 62.17				
POSICION 62.17.1000090E				
FRANCIA	0,0	49,9	-	-
BELGICA Y LUXEM.	-	-	0,0	38,7
R. F. ALEMANA	1,6	1.762,9	18,1	32.577,1

II.4. COMERCIO EXTERIOR POR PRODUCTOS

SECCION 11

PRODUCTOS / PAISES	IMPORTACIONES Toneladas	IMPORTACIONES Miles ptas.	EXPORTACIONES Toneladas	EXPORTACIONES Miles ptas.
ITALIA	0,0	133,9	-	-
MEXICO	0,0	12,5	-	-
COREA DEL SUR	1,8	2.017,1	-	-
TOTAL 62.17.1000090E	3,4	3.976,3	18,1	32.615,8
POSICION 62.17.9000400I				
FRANCIA	0,4	354,8	-	-
TOTAL 62.17.9000400I	0,4	354,8	-	-
TOTAL 62.17	3,8	4.331,1	18,1	32.615,8
TOTAL CAPITULO 62	**22,1**	**53.502,3**	**129,4**	**234.764,5**
CAPITULO 63: LOS DEMAS ARTICULOS TEXTILES CONFECCIONADOS; CONJUNTOS O SURTIDOS; PRENDERIA Y TRAPOS				
PARTIDA 63.01				
POSICION 63.01.1000000A				
FRANCIA	0,0	262,0	-	-
TOTAL 63.01.1000000A	0,0	262,0	-	-
POSICION 63.01.2091090J				
GRECIA	17,5	12.549,7	-	-
TOTAL 63.01.2091090J	17,5	12.549,7	-	-
POSICION 63.01.4010000C				
REP. AFRICA SUR	-	-	0,3	480,6
TOTAL 63.01.4010000C	-	-	0,3	480,6
POSICION 63.01.4090099H				
MAURITANIA	-	-	25,9	14.460,5
MALI	-	-	2,0	1.398,0
MAURICIO	-	-	2,4	1.112,3
REP. AFRICA SUR	-	-	40,3	22.982,0
LIBANO	-	-	1,9	1.249,6
EMIR. ARABES UNI.	-	-	1,2	650,9
OMAN	-	-	3,3	1.755,2
YEMEN DEL NORTE	-	-	1,3	1.909,4
TOTAL 63.01.4090099H	-	-	78,4	45.517,8
TOTAL 63.01	17,5	12.811,7	78,6	45.998,4
PARTIDA 63.02				
POSICION 63.02.1090200G				
FRANCIA	-	-	0,0	125,4
GRECIA	-	-	0,2	638,9
FINLANDIA	-	-	0,2	300,6
REP. AFRICA SUR	-	-	0,1	159,8
EMIR. ARABES UNI.	-	-	0,1	2.322,2
TOTAL 63.02.1090200G	-	-	0,6	3.546,9
POSICION 63.02.1090900B				
R. F. ALEMANA	-	-	0,2	180,6
TOTAL 63.02.1090900B	-	-	0,2	180,6
POSICION 63.02.2100090H				
FRANCIA	-	-	0,1	284,4
ITALIA	-	-	0,0	56,7
ANDORRA	-	-	0,0	11,1
TOTAL 63.02.2100090H	-	-	0,1	352,2
POSICION 63.02.2290000G				
FRANCIA	0,0	37,0	2,2	6.415,8
GRECIA	-	-	0,2	729,8
PORTUGAL	-	-	0,0	60,0
JAPON	-	-	0,0	16,5
TOTAL 63.02.2290000G	0,0	37,0	2,4	7.222,1
POSICION 63.02.3290000E				
FRANCIA	-	-	0,4	1.566,2
BELGICA Y LUXEM.	-	-	0,0	67,1
R. F. ALEMANA	0,0	2,3	1,2	2.549,2
ITALIA	-	-	0,2	938,3
PORTUGAL	-	-	1,2	2.763,7
ANDORRA	-	-	0,0	46,8
REP. AFRICA SUR	-	-	0,2	780,3
ARABIA SAUDITA	-	-	1,0	1.260,0
BAHREIN	-	-	0,0	151,1
QATAR	-	-	0,4	844,8
EMIR. ARABES UNI.	-	-	0,2	725,9
TOTAL 63.02.3290000E	0,0	2,3	5,0	11.693,3
POSICION 63.02.3990000H				
FRANCIA	0,0	36,6	-	-
TOTAL 63.02.3990000H	0,0	36,6	-	-
POSICION 63.02.4000300H				
FRANCIA	-	-	0,0	71,0
REP. AFRICA SUR	-	-	1,3	1.325,0
TOTAL 63.02.4000300H	-	-	1,3	1.396,0
POSICION 63.02.4000400F				
REP. AFRICA SUR	-	-	0,2	215,8
TOTAL 63.02.4000400F	-	-	0,2	215,8
POSICION 63.02.6000000I				
FRANCIA	0,0	138,5	-	-
R. F. ALEMANA	0,0	112,1	-	-
ITALIA	0,0	15,2	-	-
TOTAL 63.02.6000000I	0,1	265,8	-	-
POSICION 63.02.9110000J				
CONGO	-	-	0,0	37,8
TOTAL 63.02.9110000J	-	-	0,0	37,8
POSICION 63.02.9200000A				
TURQUIA	0,0	27,4	-	-
TOTAL 63.02.9200000A	0,0	27,4	-	-
POSICION 63.02.9390000A				
TURQUIA	0,0	10,8	-	-
TOTAL 63.02.9390000A	0,0	10,8	-	-
TOTAL 63.02	0,1	379,8	9,8	24.644,7
PARTIDA 63.03				
POSICION 63.03.1200000G				
SUECIA	0,1	117,2	-	-
TOTAL 63.03.1200000G	0,1	117,2	-	-
POSICION 63.03.9210900I				
FRANCIA	-	-	0,9	2.695,2
ITALIA	-	-	0,0	11,4
TOTAL 63.03.9210900I	-	-	0,9	2.706,6
POSICION 63.03.9290090B				
FRANCIA	0,0	4,0	-	-
TOTAL 63.03.9290090B	0,0	4,0	-	-
TOTAL 63.03	0,1	121,2	0,9	2.706,6
PARTIDA 63.04				
POSICION 63.04.1100300A				
R. F. ALEMANA	-	-	1,1	928,2
REP. AFRICA SUR	-	-	0,6	543,9
YEMEN DEL NORTE	-	-	2,6	2.880,8
TOTAL 63.04.1100300A	-	-	4,2	4.052,8
POSICION 63.04.1910090H				
FRANCIA	-	-	0,2	136,5
EE. UU.	-	-	1,5	847,6
TOTAL 63.04.1910090H	-	-	1,7	984,1
POSICION 63.04.1990990B				
FRANCIA	0,0	17,9	-	-
REP. AFRICA SUR	-	-	1,3	1.565,6
YEMEN DEL NORTE	-	-	2,4	2.339,1
TOTAL 63.04.1990990B	0,0	17,9	3,7	3.904,6

II.4. COMERCIO EXTERIOR POR PRODUCTOS

SECCION 11

PRODUCTOS	IMPORTACIONES		EXPORTACIONES	
PAISES	Toneladas	Miles ptas.	Toneladas	Miles ptas.
POSICION 63.04.9900199B				
REINO UNIDO	-	-	0,2	688,8
TOTAL 63.04.9900199B	-	-	0,2	688,8
POSICION 63.04.9900999E				
FRANCIA	0,0	28,5	-	-
AUSTRIA	2,3	223,3	-	-
TOTAL 63.04.9900999E	2,3	251,8	-	-
TOTAL 63.04	2,3	269,7	9,9	9.630,4
PARTIDA 63.05				
POSICION 63.05.1090100F				
BANGLADESH	16,3	1.176,0	-	-
TOTAL 63.05.1090100F	16,3	1.176,0	-	-
POSICION 63.05.3110000J				
PAISES BAJOS	-	-	9,4	5.011,2
TOTAL 63.05.3110000J	-	-	9,4	5.011,2
POSICION 63.05.3191000B				
ITALIA	-	-	49,0	25.300,2
PORTUGAL	12,3	4.244,2	12,9	4.536,2
TOTAL 63.05.3191000B	12,3	4.244,2	61,9	29.836,4
TOTAL 63.05	28,6	5.420,2	71,3	34.847,6
PARTIDA 63.06				
POSICION 63.06.9900000J				
SUECIA	-	-	1,1	730,7
TOTAL 63.06.9900000J	-	-	1,1	730,7
TOTAL 63.06	-	-	1,1	730,7
PARTIDA 63.07				
POSICION 63.07.1090090G				
PORTUGAL	-	-	0,2	224,4
TOTAL 63.07.1090090G	-	-	0,2	224,4
POSICION 63.07.9010100D				
BELGICA Y LUXEM.	0,0	5,0	-	-
TOTAL 63.07.9010100D	0,0	5,0	-	-
POSICION 63.07.9099210E				
R. F. ALEMANA	0,0	13,9	-	-
TOTAL 63.07.9099210E	0,0	13,9	-	-
POSICION 63.07.9099599A				
KUWAIT	-	-	0,1	300,3
TOTAL 63.07.9099599A	-	-	0,1	300,3
POSICION 63.07.9099999C				
REINO UNIDO	0,0	152,2	-	-
SUIZA	-	-	0,0	44,3
TOTAL 63.07.9099999C	0,0	152,2	0,0	44,3
TOTAL 63.07	0,1	171,1	0,2	568,9
PARTIDA 63.10				
POSICION 63.10.1030000D				
FRANCIA	1,7	227,7	-	-
TOTAL 63.10.1030000D	1,7	227,7	-	-
POSICION 63.10.9000000C				
FRANCIA	38,3	957,9	-	-
R. F. ALEMANA	-	-	24,0	6.314,8
TOTAL 63.10.9000000C	38,3	957,9	24,0	6.314,8
TOTAL 63.10	40,0	1.185,6	24,0	6.314,8

PRODUCTOS	IMPORTACIONES		EXPORTACIONES	
PAISES	Toneladas	Miles ptas.	Toneladas	Miles ptas.
TOTAL CAPITULO 63	88,7	20.359,3	195,8	125.442,1
TOTAL SECCION 11	2.676,5	592.561,3	1.530,4	801.415,6

II.4. COMERCIO EXTERIOR POR PRODUCTOS

SECCION 12

PRODUCTOS	IMPORTACIONES		EXPORTACIONES	
PAISES	Toneladas	Miles ptas.	Toneladas	Miles ptas.
SECCION 12: CALZADO, SOMBRERERIA, PARAGUAS, QUITASOLES, BASTONES, LATIGOS, FUSTAS Y SUS PARTES; PLUMAS PREPARADAS Y ARTICULOS DE PLUMAS; FLORES ARTIFICIALES, MANUFACTURAS DE CABELLO				
CAPITULO 64: CALZADO, POLAINAS, BOTINES Y ARTICULOS ANALOGOS; PARTES DE ESTOS ARTICULOS				
PARTIDA 64.01				
POSICION 64.01.9210100G				
FRANCIA	-	-	7,8	4.249,2
TOTAL 64.01.9210100G	-	-	7,8	4.249,2
POSICION 64.01.9210900J				
GIBRALTAR	-	-	0,1	19,7
TOTAL 64.01.9210900J	-	-	0,1	19,7
POSICION 64.01.9290100J				
PORTUGAL	-	-	0,6	729,2
TOTAL 64.01.9290100J	-	-	0,6	729,2
TOTAL 64.01	-	-	8,5	4.998,0
PARTIDA 64.02				
POSICION 64.02.1900100H				
SUECIA	-	-	0,2	1.217,9
TOTAL 64.02.1900100H	-	-	0,2	1.217,9
POSICION 64.02.1900900A				
FRANCIA	-	-	0,3	199,7
PAISES BAJOS	-	-	0,2	841,4
PORTUGAL	-	-	0,0	6,0
COREA DEL SUR	0,3	529,9	-	-
TOTAL 64.02.1900900A	0,3	529,9	0,5	1.047,1
POSICION 64.02.2000000G				
PORTUGAL	0,0	4,5	-	-
TOTAL 64.02.2000000G	0,0	4,5	-	-
POSICION 64.02.9190900C				
PORTUGAL	-	-	2,5	3.003,4
ANDORRA	-	-	0,3	104,8
TOTAL 64.02.9190900C	-	-	2,7	3.108,2
POSICION 64.02.9939000H				
FRANCIA	-	-	0,4	855,7
REINO UNIDO	-	-	22,4	23.995,6
TOTAL 64.02.9939000H	-	-	22,8	24.851,4
POSICION 64.02.9991000C				
BELGICA Y LUXEM.	-	-	0,7	2.562,4
PAISES BAJOS	-	-	0,1	333,5
R. F. ALEMANA	-	-	4,1	15.850,9
REINO UNIDO	-	-	2,5	10.262,8
AUSTRIA	-	-	0,2	957,4
TOTAL 64.02.9991000C	-	-	7,5	29.966,9
POSICION 64.02.9995000I				
R. F. ALEMANA	-	-	0,2	677,2
IRLANDA	-	-	0,5	648,2
GRECIA	-	-	3,1	4.755,3
FINLANDIA	-	-	0,3	158,8
TOTAL 64.02.9995000I	-	-	4,1	6.239,4
POSICION 64.02.9999000E				
R. F. ALEMANA	-	-	0,0	90,0
ANDORRA	-	-	0,0	39,6
ARABIA SAUDITA	-	-	3,8	12.226,9
KUWAIT	-	-	1,8	6.041,8
TOTAL 64.02.9999000E	-	-	5,7	18.398,4
TOTAL 64.02	0,3	534,4	43,5	84.829,3
PARTIDA 64.03				
POSICION 64.03.1100200C				
REINO UNIDO	-	-	0,5	570,5
EMIR. ARABES UNI.	-	-	0,7	2.055,4
TOTAL 64.03.1100200C	-	-	1,2	2.625,9
POSICION 64.03.1900100G				
EE. UU.	-	-	0,1	382,8
CANADA	-	-	0,7	2.092,0
TOTAL 64.03.1900100G	-	-	0,8	2.474,8
POSICION 64.03.1900200E				
PAISES BAJOS	-	-	0,4	668,2
R. F. ALEMANA	-	-	4,6	15.718,3
REINO UNIDO	-	-	0,0	0,4
DINAMARCA	-	-	0,2	336,9
PORTUGAL	-	-	1,4	2.356,7
SUECIA	-	-	0,6	2.342,3
SUIZA	-	-	0,1	193,4
EE. UU.	-	-	0,1	182,0
TOTAL 64.03.1900200E	-	-	7,3	21.798,2
POSICION 64.03.1900300C				
FRANCIA	-	-	0,3	692,0
TOTAL 64.03.1900300C	-	-	0,3	692,0
POSICION 64.03.4000300F				
FRANCIA	-	-	0,1	185,8
TOTAL 64.03.4000300F	-	-	0,1	185,8
POSICION 64.03.5111000E				
PAISES BAJOS	-	-	0,2	591,7
TOTAL 64.03.5111000E	-	-	0,2	591,7
POSICION 64.03.5115000A				
FRANCIA	-	-	0,0	4,5
TOTAL 64.03.5115000A	-	-	0,0	4,5
POSICION 64.03.5195000D				
FRANCIA	-	-	0,2	943,1
R. F. ALEMANA	-	-	1,8	4.411,6
ITALIA	-	-	2,3	3.239,6
REINO UNIDO	-	-	0,3	472,8
DINAMARCA	-	-	0,3	937,0
SUIZA	-	-	0,2	239,8
ANDORRA	-	-	0,0	132,4
EE. UU.	-	-	3,0	11.565,9
TOTAL 64.03.5195000D	-	-	8,0	21.942,3
POSICION 64.03.5199000J				
FRANCIA	-	-	0,9	1.296,4
ITALIA	-	-	1,8	1.969,3
SUIZA	-	-	0,1	169,0
ANDORRA	-	-	0,2	825,7
TOTAL 64.03.5199000J	-	-	3,1	4.260,4
POSICION 64.03.5931000C				
R. F. ALEMANA	-	-	0,7	1.228,8
TOTAL 64.03.5931000C	-	-	0,7	1.228,8
POSICION 64.03.5935000I				
R. F. ALEMANA	-	-	1,5	1.658,4
TOTAL 64.03.5935000I	-	-	1,5	1.658,4
POSICION 64.03.5939000E				
R. F. ALEMANA	-	-	0,1	387,0
EE. UU.	-	-	0,4	3.222,4
TOTAL 64.03.5939000E	-	-	0,5	3.609,4
POSICION 64.03.5950200E				
FRANCIA	-	-	7,9	14.585,7
BELGICA Y LUXEM.	-	-	0,2	422,9
PAISES BAJOS	-	-	2,5	3.779,1
R. F. ALEMANA	-	-	1,7	3.601,9
REINO UNIDO	-	-	12,8	26.513,2
SUIZA	-	-	1,9	3.692,9
CANADA	-	-	0,1	163,3
TOTAL 64.03.5950200E	-	-	27,1	52.758,9
POSICION 64.03.5991000J				

II.4. COMERCIO EXTERIOR POR PRODUCTOS

SECCION 12

PRODUCTOS	IMPORTACIONES		EXPORTACIONES	
PAISES	Toneladas	Miles ptas.	Toneladas	Miles ptas.
PAISES BAJOS	-	-	0,2	895,4
TOTAL 64.03.5991000J	-	-	0,2	895,4
POSICION 64.03.5995000F				
FRANCIA	-	-	1,8	5.768,1
PAISES BAJOS	-	-	0,2	213,0
R. F. ALEMANA	-	-	3,6	10.542,3
REINO UNIDO	-	-	0,2	394,1
TOTAL 64.03.5995000F	-	-	5,8	16.917,5
POSICION 64.03.5999000B				
FRANCIA	0,0	250,2	5,8	10.937,0
BELGICA Y LUXEM.	-	-	0,0	6,0
PAISES BAJOS	-	-	10,3	19.032,2
R. F. ALEMANA	-	-	1,5	4.199,0
ITALIA	-	-	2,9	4.253,2
REINO UNIDO	-	-	0,1	305,3
DINAMARCA	-	-	0,5	3.212,6
GRECIA	-	-	0,6	576,0
SUECIA	-	-	0,5	1.249,5
SUIZA	-	-	0,2	291,3
ANDORRA	-	-	0,0	128,5
EE. UU.	-	-	0,6	1.676,5
ARABIA SAUDITA	-	-	0,0	22,5
BAHREIN	-	-	0,1	452,3
HONG-KONG	-	-	0,1	191,9
TOTAL 64.03.5999000B	0,0	250,2	23,1	46.533,8
POSICION 64.03.9115000C				
R. F. ALEMANA	-	-	0,4	425,0
IRLANDA	-	-	0,4	424,0
DINAMARCA	-	-	0,0	5,0
EGIPTO	-	-	3,1	3.168,0
EE. UU.	-	-	2,9	10.678,7
TOTAL 64.03.9115000C	-	-	6,9	14.700,7
POSICION 64.03.9119000I				
REINO UNIDO	-	-	2,6	4.209,0
TOTAL 64.03.9119000I	-	-	2,6	4.209,0
POSICION 64.03.9195000F				
PAISES BAJOS	-	-	1,3	3.625,6
R. F. ALEMANA	-	-	1,8	2.870,9
IRLANDA	-	-	0,3	331,4
DINAMARCA	-	-	0,3	956,2
PORTUGAL	-	-	1,1	1.066,3
SUECIA	-	-	0,4	1.321,0
SUIZA	-	-	1,7	2.444,4
EE. UU.	-	-	1,0	1.728,3
TOTAL 64.03.9195000F	-	-	7,7	14.344,1
POSICION 64.03.9199000B				
FRANCIA	-	-	0,5	1.532,5
R. F. ALEMANA	-	-	3,6	8.115,7
REINO UNIDO	-	-	0,0	33,6
IRLANDA	-	-	0,0	29,6
ANDORRA	-	-	0,0	16,9
TOTAL 64.03.9199000B	-	-	4,2	9.728,2
POSICION 64.03.9931000E				
FRANCIA	-	-	1,7	4.033,8
TOTAL 64.03.9931000E	-	-	1,7	4.033,8
POSICION 64.03.9939000G				
FRANCIA	-	-	1,0	6.704,4
EE. UU.	-	-	0,3	1.599,6
TOTAL 64.03.9939000G	-	-	1,3	8.304,0
POSICION 64.03.9950200G				
EE. UU.	-	-	0,4	279,8
TOTAL 64.03.9950200G	-	-	0,4	279,8
POSICION 64.03.9950300E				
BELGICA Y LUXEM.	-	-	0,1	159,9
PAISES BAJOS	-	-	0,7	1.471,8
R. F. ALEMANA	-	-	0,1	203,0
TOTAL 64.03.9950300E	-	-	0,9	1.834,7

PRODUCTOS	IMPORTACIONES		EXPORTACIONES	
PAISES	Toneladas	Miles ptas.	Toneladas	Miles ptas.
POSICION 64.03.9991000B				
BENIN	-	-	0,0	72,5
TOTAL 64.03.9991000B	-	-	0,0	72,5
POSICION 64.03.9995000H				
FRANCIA	-	-	0,3	347,1
BELGICA Y LUXEM.	-	-	1,3	4.144,7
R. F. ALEMANA	-	-	8,2	16.989,1
REINO UNIDO	-	-	0,1	225,1
IRLANDA	-	-	0,0	3,2
PORTUGAL	-	-	8,3	8.195,7
NORUEGA	-	-	0,2	987,3
SUECIA	-	-	0,3	783,4
SUIZA	-	-	1,2	2.005,7
EGIPTO	-	-	2,4	2.154,8
BENIN	-	-	0,0	89,0
EE. UU.	-	-	7,1	6.895,8
TOTAL 64.03.9995000H	-	-	29,4	42.821,0
POSICION 64.03.9999000D				
FRANCIA	-	-	0,5	1.885,4
R. F. ALEMANA	-	-	3,0	5.646,1
ITALIA	-	-	0,5	1.651,8
REINO UNIDO	-	-	0,2	796,3
NORUEGA	-	-	0,5	2.310,2
SUECIA	-	-	2,2	4.025,7
AUSTRIA	-	-	0,2	326,4
BENIN	-	-	0,0	78,0
EE. UU.	-	-	3,4	11.540,2
MARTINICA	-	-	0,3	2.013,8
TOTAL 64.03.9999000D	-	-	10,9	30.273,9
TOTAL 64.03	0,0	250,2	145,8	308.779,2
PARTIDA 64.04				
POSICION 64.04.1100000F				
FRANCIA	0,0	105,4	3,9	2.569,7
ITALIA	-	-	1,4	1.401,0
PORTUGAL	-	-	43,2	39.792,9
COREA DEL SUR	0,1	108,6	-	-
TOTAL 64.04.1100000F	0,1	214,0	48,4	43.763,6
POSICION 64.04.1910000F				
FRANCIA	-	-	33,5	26.380,0
PAISES BAJOS	-	-	4,4	4.390,1
R. F. ALEMANA	-	-	1,1	1.842,8
ITALIA	-	-	11,5	26.042,6
REINO UNIDO	-	-	77,8	65.037,5
IRLANDA	-	-	1,0	1.181,2
DINAMARCA	-	-	0,4	316,9
PORTUGAL	-	-	9,2	5.547,9
SUECIA	-	-	2,3	1.889,7
GIBRALTAR	-	-	0,2	227,2
EE. UU.	-	-	2,4	6.474,8
CANADA	-	-	7,0	4.500,0
PER. P. BUQ. Y AREON.	-	-	5,3	5.241,6
TOTAL 64.04.1910000F	-	-	156,2	149.072,2
POSICION 64.04.1990100G				
FRANCIA	-	-	13,3	11.201,4
ITALIA	-	-	1,0	969,0
PORTUGAL	-	-	77,3	50.059,5
CANADA	-	-	3,6	2.284,8
TOTAL 64.04.1990100G	-	-	95,1	64.514,8
POSICION 64.04.1990900J				
FRANCIA	0,0	175,7	32,6	22.594,0
BELGICA Y LUXEM.	-	-	0,3	1.221,6
PAISES BAJOS	-	-	2,9	11.621,0
R. F. ALEMANA	-	-	5,0	9.516,9
ITALIA	-	-	16,1	21.011,5
REINO UNIDO	-	-	48,4	53.505,5
PORTUGAL	-	-	46,1	41.856,7
NORUEGA	-	-	0,3	193,3
SUECIA	-	-	1,2	1.001,5
AUSTRIA	-	-	0,1	329,2
ANDORRA	-	-	2,3	2.405,3
EGIPTO	-	-	23,8	11.940,0

II.4. COMERCIO EXTERIOR POR PRODUCTOS

SECCION 12

PRODUCTOS	IMPORTACIONES		EXPORTACIONES	
PAISES	Toneladas	Miles ptas.	Toneladas	Miles ptas.
MALI	-	-	4,0	2.797,8
R. DE CABO VERDE	-	-	1,9	1.182,9
EE. UU.	-	-	4,2	4.409,2
CANADA	-	-	2,9	1.650,6
JAPON	-	-	0,2	267,2
TOTAL 64.04.1990900J	0,0	175,7	192,0	187.504,2
POSICION 64.04.2010000C				
R. F. ALEMANA	-	-	0,5	549,2
TOTAL 64.04.2010000C	-	-	0,5	549,2
POSICION 64.04.2090000F				
FRANCIA	-	-	3,3	7.608,4
PAISES BAJOS	-	-	0,2	751,0
ITALIA	-	-	15,3	17.968,3
PORTUGAL	-	-	24,1	15.391,6
EE. UU.	-	-	0,6	883,0
TOTAL 64.04.2090000F	-	-	43,5	42.602,3
TOTAL 64.04	0,1	389,8	535,6	488.006,3
PARTIDA 64.05				
POSICION 64.05.1090100E				
R. F. ALEMANA	-	-	0,2	704,5
REINO UNIDO	-	-	0,1	1.268,1
TOTAL 64.05.1090100E	-	-	0,3	1.972,6
POSICION 64.05.1090300A				
ARABIA SAUDITA	-	-	0,4	1.414,4
KUWAIT	-	-	2,0	6.018,6
EMIR. ARABES UNI.	-	-	0,5	1.700,3
TOTAL 64.05.1090300A	-	-	2,8	9.133,3
POSICION 64.05.1090900H				
R. F. ALEMANA	-	-	0,1	101,9
ITALIA	-	-	8,2	12.967,4
TOTAL 64.05.1090900H	-	-	8,3	13.069,3
POSICION 64.05.2010000B				
PAISES BAJOS	-	-	0,1	270,1
TOTAL 64.05.2010000B	-	-	0,1	270,1
POSICION 64.05.2091000D				
FRANCIA	-	-	1,9	3.365,8
ITALIA	-	-	1,2	2.280,2
PORTUGAL	-	-	11,4	9.925,2
SUECIA	-	-	1,4	896,0
EE. UU.	-	-	7,5	10.997,6
TOTAL 64.05.2091000D	-	-	23,4	27.464,7
POSICION 64.05.2099000F				
FRANCIA	-	-	57,3	52.291,5
BELGICA Y LUXEM.	-	-	0,2	344,4
R. F. ALEMANA	-	-	4,8	4.549,0
ITALIA	-	-	52,4	83.892,5
REINO UNIDO	-	-	0,3	544,5
GRECIA	-	-	2,6	2.520,0
PORTUGAL	-	-	60,7	67.677,3
NORUEGA	-	-	0,2	147,5
ANDORRA	-	-	0,0	19,8
TOGO	-	-	0,2	208,5
EE. UU.	-	-	41,9	63.833,8
CANADA	-	-	0,3	452,3
VENEZUELA	-	-	0,9	858,0
ARABIA SAUDITA	-	-	0,3	1.008,0
FILIPINAS	0,1	102,7	-	-
MERC. F. ARM. EN CEE	-	-	1,2	1.240,3
TOTAL 64.05.2099000F	0,1	102,7	223,3	279.587,4
POSICION 64.05.9010100E				
PORTUGAL	-	-	29,5	26.727,2
SUECIA	-	-	0,1	87,9
R. DE CABO VERDE	-	-	0,6	87,4
CANADA	-	-	0,0	25,5
TOTAL 64.05.9010100E	-	-	30,2	26.928,1
POSICION 64.05.9090200F				
ITALIA	-	-	1,8	3.222,1
PORTUGAL	-	-	12,2	8.949,6
TOTAL 64.05.9090200F	-	-	14,0	12.171,7
POSICION 64.05.9090900A				
FRANCIA	-	-	6,0	7.707,9
ITALIA	0,3	286,4	0,1	110,0
REINO UNIDO	-	-	1,2	1.847,7
EE. UU.	-	-	4,6	5.280,1
KUWAIT	-	-	1,5	2.783,6
TOTAL 64.05.9090900A	0,3	286,4	13,4	17.729,2
TOTAL 64.05	0,3	389,0	315,7	388.326,4
PARTIDA 64.06				
POSICION 64.06.1011090C				
FRANCIA	-	-	78,1	378.417,5
PORTUGAL	-	-	0,1	76,8
TOTAL 64.06.1011090C	-	-	78,2	378.494,3
POSICION 64.06.1090290C				
FRANCIA	1,3	1.815,7	-	-
KUWAIT	-	-	0,0	292,4
TOTAL 64.06.1090290C	1,3	1.815,7	0,0	292,4
POSICION 64.06.2090090E				
ITALIA	9,8	6.943,7	-	-
TOTAL 64.06.2090090E	9,8	6.943,7	-	-
POSICION 64.06.9950290E				
PAISES BAJOS	-	-	0,1	339,3
TOTAL 64.06.9950290E	-	-	0,1	339,3
POSICION 64.06.9950990J				
ITALIA	-	-	1,6	2.156,9
TOTAL 64.06.9950990J	-	-	1,6	2.156,9
POSICION 64.06.9990190I				
FRANCIA	0,1	70,4	-	-
TOTAL 64.06.9990190I	0,1	70,4	-	-
POSICION 64.06.9990290G				
FRANCIA	1,5	2.481,2	0,7	1.120,1
TOTAL 64.06.9990290G	1,5	2.481,2	0,7	1.120,1
POSICION 64.06.9990990B				
FRANCIA	1,9	2.931,1	-	-
ITALIA	0,2	264,5	-	-
TOTAL 64.06.9990990B	2,1	3.195,5	-	-
TOTAL 64.06	14,9	14.506,5	80,7	382.403,1
TOTAL CAPITULO 64	**15,6**	**16.069,9**	**1.129,8**	**1.657.342,3**
CAPITULO 65: ARTICULOS DE SOMRERERIA Y SUS PARTES				
PARTIDA 65.03				
POSICION 65.03.0010900H				
R. F. ALEMANA	0,1	1.378,3	-	-
TOTAL 65.03.0010900H	0,1	1.378,3	-	-
TOTAL 65.03	0,1	1.378,3	-	-
PARTIDA 65.04				
POSICION 65.04.0000900I				
ITALIA	0,0	14,6	-	-
TOTAL 65.04.0000900I	0,0	14,6	-	-
TOTAL 65.04	0,0	14,6	-	-
PARTIDA 65.05				
POSICION 65.05.9030000B				
BELGICA Y LUXEM.	0,0	12,3	-	-

II.4. COMERCIO EXTERIOR POR PRODUCTOS

SECCION 12

PRODUCTOS / PAISES	IMPORTACIONES Toneladas	IMPORTACIONES Miles ptas.	EXPORTACIONES Toneladas	EXPORTACIONES Miles ptas.
ITALIA	0,0	13,5	-	-
TOTAL 65.05.9030000B	0,0	25,8	-	-
POSICION 65.05.9090000I				
MEXICO	0,0	92,9	-	-
TOTAL 65.05.9090000I	0,0	92,9	-	-
TOTAL 65.05	0,0	118,7	-	-
PARTIDA 65.06				
POSICION 65.06.1010000B				
ITALIA	0,0	23,0	-	-
ANDORRA	-	-	0,1	314,5
TOTAL 65.06.1010000B	0,0	23,0	0,1	314,5
POSICION 65.06.1090900F				
ITALIA	-	-	1,4	3.959,7
PORTUGAL	-	-	0,2	1.055,8
ANDORRA	-	-	0,2	505,3
TOTAL 65.06.1090900F	-	-	1,8	5.520,9
POSICION 65.06.9190000G				
ANDORRA	-	-	0,0	41,7
TOTAL 65.06.9190000G	-	-	0,0	41,7
POSICION 65.06.9900100F				
R. F. ALEMANA	0,0	161,3	-	-
TOTAL 65.06.9900100F	0,0	161,3	-	-
POSICION 65.06.9900900I				
BELGICA Y LUXEM.	-	-	0,0	96,3
ITALIA	-	-	0,3	304,2
ANDORRA	-	-	0,0	145,1
TOTAL 65.06.9900900I	-	-	0,3	545,6
TOTAL 65.06	0,0	184,3	2,1	6.422,6
PARTIDA 65.07				
POSICION 65.07.0000900F				
ITALIA	16,9	28.639,1	0,8	887,5
TOTAL 65.07.0000900F	16,9	28.639,1	0,8	887,5
TOTAL 65.07	16,9	28.639,1	0,8	887,5
TOTAL CAPITULO 65	**17,1**	**30.335,1**	**2,9**	**7.310,1**
CAPITULO 66: PARAGUAS, SOMBRILLAS, QUITASOLES, BASTONES, BASTONES ASIENTO, LATIGOS, FUSTAS Y SUS PARTES				
PARTIDA 66.01				
POSICION 66.01.1000100F				
R. F. ALEMANA	0,4	80,0	-	-
TOTAL 66.01.1000100F	0,4	80,0	-	-
POSICION 66.01.1000200D				
PAISES BAJOS	0,0	6,2	-	-
TOTAL 66.01.1000200D	0,0	6,2	-	-
POSICION 66.01.9100100H				
MACAO	1,0	216,6	-	-
TOTAL 66.01.9100100H	1,0	216,6	-	-
POSICION 66.01.9100900A				
FRANCIA	0,1	4,9	-	-
TOTAL 66.01.9100900A	0,1	4,9	-	-
POSICION 66.01.9910100H				
TAI-WAN	0,0	19,2	-	-
TOTAL 66.01.9910100H	0,0	19,2	-	-
POSICION 66.01.9910900A				
TAI-WAN	0,0	3,9	-	-
TOTAL 66.01.9910900A	0,0	3,9	-	-
POSICION 66.01.9990000C				
CHINA	0,6	155,9	-	-
TOTAL 66.01.9990000C	0,6	155,9	-	-
TOTAL 66.01	2,1	486,8	-	-
PARTIDA 66.03				
POSICION 66.03.1000900G				
BELGICA Y LUXEM.	-	-	0,1	169,5
REINO UNIDO	0,2	804,7	-	-
PORTUGAL	-	-	0,2	640,0
TOTAL 66.03.1000900G	0,2	804,7	0,3	809,4
POSICION 66.03.9000900J				
ITALIA	0,8	510,8	-	-
TOTAL 66.03.9000900J	0,8	510,8	-	-
TOTAL 66.03	1,0	1.315,4	0,3	809,4
TOTAL CAPITULO 66	**3,2**	**1.802,2**	**0,3**	**809,4**
CAPITULO 67: PLUMAS Y PLUMON PREPARADOS Y ARTICULOS DE PLUMAS O PLUMON; FLORES ARTIFICIALES; MANUFACTURAS DE CABELLO				
PARTIDA 67.01				
POSICION 67.01.0000000I				
R. F. ALEMANA	0,0	290,6	-	-
TOTAL 67.01.0000000I	0,0	290,6	-	-
TOTAL 67.01	0,0	290,6	-	-
PARTIDA 67.02				
POSICION 67.02.1000000F				
FRANCIA	0,0	20,5	-	-
TOTAL 67.02.1000000F	0,0	20,5	-	-
POSICION 67.02.9000000I				
BELGICA Y LUXEM.	-	-	0,0	12,2
TOTAL 67.02.9000000I	-	-	0,0	12,2
TOTAL 67.02	0,0	20,5	0,0	12,2
TOTAL CAPITULO 67	**0,0**	**311,1**	**0,0**	**12,2**
TOTAL SECCION 12	**35,8**	**48.518,3**	**1.133,0**	**1.665.474,0**

II.4. COMERCIO EXTERIOR POR PRODUCTOS

SECCION 13

PRODUCTOS / PAISES	IMPORTACIONES Toneladas	IMPORTACIONES Miles ptas.	EXPORTACIONES Toneladas	EXPORTACIONES Miles ptas.
SECCION 13: MANUFACTURAS DE PIEDRA, YESO, CEMENTO, AMIANTO, MICA O MATERIAS ANALOGAS; PRODUCTOS CERAMICOS; VIDRIO Y MANUFACTURAS DE VIDRIO				
CAPITULO 68: MANUFACTURAS DE PIEDRA, YESO, CEMENTO, AMIANTO, MICA O MATERIAS ANALOGAS				
PARTIDA 68.01				
POSICION 68.01.0000100F				
REINO UNIDO	-	-	19,0	1.133,2
TOTAL 68.01.0000100F	-	-	19,0	1.133,2
TOTAL 68.01	-	-	19,0	1.133,2
PARTIDA 68.02				
POSICION 68.02.1000000E				
GUINEA ECUAT.	-	-	6,2	234,0
TOTAL 68.02.1000000E	-	-	6,2	234,0
POSICION 68.02.2100000B				
FRANCIA	-	-	134,2	4.154,9
BELGICA Y LUXEM.	-	-	51,1	5.357,0
PAISES BAJOS	-	-	24,0	1.908,6
R. F. ALEMANA	-	-	20,0	317,0
ITALIA	29,6	1.649,4	-	-
SUIZA	-	-	22,5	1.101,4
CANADA	-	-	19,0	2.620,8
REP. DOMINICANA	-	-	163,5	4.439,3
TAI-WAN	0,1	10,3	-	-
TOTAL 68.02.2100000B	29,6	1.659,7	434,3	19.899,0
POSICION 68.02.2200000A				
PORTUGAL	0,4	13,1	-	-
TOTAL 68.02.2200000A	0,4	13,1	-	-
POSICION 68.02.9100190F				
PORTUGAL	-	-	2,4	1.065,6
TOTAL 68.02.9100190F	-	-	2,4	1.065,6
POSICION 68.02.9100990I				
FRANCIA	-	-	1.185,1	37.236,1
BELGICA Y LUXEM.	-	-	42,0	3.560,7
PAISES BAJOS	-	-	22,8	260,0
R. F. ALEMANA	-	-	18,0	1.435,6
ITALIA	-	-	13,3	506,4
REINO UNIDO	-	-	21,0	2.018,8
PORTUGAL	69,5	4.989,6	-	-
SUIZA	-	-	46,2	2.988,5
EE. UU.	-	-	235,0	28.030,1
CANADA	-	-	40,1	4.296,2
REP. DOMINICANA	-	-	41,5	4.286,6
JAPON	-	-	59,1	5.781,0
TOTAL 68.02.9100990I	69,5	4.989,6	1.724,1	90.399,9
POSICION 68.02.9310000C				
EE. UU.	-	-	18,0	1.198,0
REP. DOMINICANA	-	-	18,5	454,0
JAPON	-	-	19,3	1.327,1
TOTAL 68.02.9310000C	-	-	55,8	2.979,1
POSICION 68.02.9390990H				
EE. UU.	-	-	54,5	6.981,4
TOTAL 68.02.9390990H	-	-	54,5	6.981,4
POSICION 68.02.9910000G				
FRANCIA	-	-	114,9	4.569,4
R. F. ALEMANA	-	-	23,0	381,5
PORTUGAL	3,8	199,8	-	-
SUIZA	-	-	23,0	516,8
TOTAL 68.02.9910000G	3,8	199,8	160,9	5.467,7
POSICION 68.02.9990990B				
FRANCIA	-	-	36,3	703,9
TOTAL 68.02.9990990B	-	-	36,3	703,9
TOTAL 68.02	103,3	6.862,0	2.474,3	127.730,6
PARTIDA 68.04				
POSICION 68.04.1000900D				
MARRUECOS	-	-	1,0	248,0
TOTAL 68.04.1000900D	-	-	1,0	248,0
POSICION 68.04.2211000F				
ITALIA	0,0	133,6	-	-
TOTAL 68.04.2211000F	0,0	133,6	-	-
POSICION 68.04.2219000H				
ITALIA	0,1	230,1	-	-
TOTAL 68.04.2219000H	0,1	230,1	-	-
POSICION 68.04.2250900I				
ITALIA	0,0	0,9	-	-
TOTAL 68.04.2250900I	0,0	0,9	-	-
POSICION 68.04.2290000J				
SUECIA	0,0	620,6	-	-
TOTAL 68.04.2290000J	0,0	620,6	-	-
TOTAL 68.04	0,2	985,2	1,0	248,0
PARTIDA 68.05				
POSICION 68.05.1000000B				
ITALIA	0,5	426,2	-	-
R. D. ALEMANA	0,0	8,3	-	-
TOTAL 68.05.1000000B	0,5	434,5	-	-
POSICION 68.05.2000000J				
ITALIA	2,0	2.145,7	-	-
TOTAL 68.05.2000000J	2,0	2.145,7	-	-
POSICION 68.05.3090000I				
MARRUECOS	-	-	3,1	1.123,5
TOTAL 68.05.3090000I	-	-	3,1	1.123,5
TOTAL 68.05	2,5	2.580,2	3,1	1.123,5
PARTIDA 68.06				
POSICION 68.06.1000000A				
FRANCIA	93,6	7.374,5	-	-
ITALIA	7,8	1.454,5	-	-
TOTAL 68.06.1000000A	101,4	8.829,1	-	-
POSICION 68.06.2090000J				
FRANCIA	7,4	368,7	-	-
TOTAL 68.06.2090000J	7,4	368,7	-	-
POSICION 68.06.9000000D				
FRANCIA	3,9	304,1	-	-
R. F. ALEMANA	51,7	3.568,3	-	-
EE. UU.	2,5	796,0	-	-
TOTAL 68.06.9000000D	58,1	4.668,3	-	-
TOTAL 68.06	166,9	13.866,1	-	-
PARTIDA 68.09				
POSICION 68.09.9000000A				
SUECIA	-	-	20,0	318,0
TOTAL 68.09.9000000A	-	-	20,0	318,0

II.4. COMERCIO EXTERIOR POR PRODUCTOS

SECCION 13

PRODUCTOS	IMPORTACIONES		EXPORTACIONES	
PAISES	Toneladas	Miles ptas.	Toneladas	Miles ptas.
TOTAL 68.09	-	-	20,0	318,0
PARTIDA 68.10				
POSICION 68.10.1930000J				
FRANCIA	0,5	69,7	-	-
ANDORRA	-	-	23,0	105,0
TOTAL 68.10.1930000J	0,5	69,7	23,0	105,0
POSICION 68.10.1990000G				
FRANCIA	-	-	23,0	329,5
TOTAL 68.10.1990000G	-	-	23,0	329,5
POSICION 68.10.9900000I				
BELGICA Y LUXEM.	19,3	963,6	-	-
R. F. ALEMANA	-	-	3,6	158,0
TOTAL 68.10.9900000I	19,3	963,6	3,6	158,0
TOTAL 68.10	19,8	1.033,3	49,6	592,5
PARTIDA 68.11				
POSICION 68.11.9000000G				
ITALIA	0,3	234,0	-	-
TOTAL 68.11.9000000G	0,3	234,0	-	-
TOTAL 68.11	0,3	234,0	-	-
PARTIDA 68.12				
POSICION 68.12.7000000J				
FRANCIA	0,3	64,1	-	-
TOTAL 68.12.7000000J	0,3	64,1	-	-
TOTAL 68.12	0,3	64,1	-	-
PARTIDA 68.15				
POSICION 68.15.1000090A				
EE. UU.	0,0	106,8	-	-
TOTAL 68.15.1000090A	0,0	106,8	-	-
POSICION 68.15.9910000B				
R. F. ALEMANA	-	-	0,8	220,8
TOTAL 68.15.9910000B	-	-	0,8	220,8
TOTAL 68.15	0,0	106,8	0,8	220,8
TOTAL CAPITULO 68	**293,1**	**25.731,8**	**2.567,8**	**131.366,7**
CAPITULO 69: PRODUCTOS CERAMICOS				
PARTIDA 69.01				
POSICION 69.01.0090000H				
FRANCIA	-	-	118,0	4.741,2
TOTAL 69.01.0090000H	-	-	118,0	4.741,2
TOTAL 69.01	-	-	118,0	4.741,2
PARTIDA 69.02				
POSICION 69.02.1000000D				
AUSTRIA	19,2	2.626,6	-	-
TOTAL 69.02.1000000D	19,2	2.626,6	-	-
POSICION 69.02.9000900H				
FRANCIA	-	-	28,5	1.031,2
TOTAL 69.02.9000900H	-	-	28,5	1.031,2
TOTAL 69.02	19,2	2.626,6	28,5	1.031,2
PARTIDA 69.03				
POSICION 69.03.1000000C				
POLONIA	-	-	2,6	638,0
TOTAL 69.03.1000000C	-	-	2,6	638,0
TOTAL 69.03	-	-	2,6	638,0
PARTIDA 69.04				
POSICION 69.04.1000900C				
FRANCIA	-	-	48,0	1.047,5
TOTAL 69.04.1000900C	-	-	48,0	1.047,5
TOTAL 69.04	-	-	48,0	1.047,5
PARTIDA 69.05				
POSICION 69.05.1000900B				
FRANCIA	-	-	2.493,6	50.912,6
ITALIA	-	-	51,8	1.212,0
PORTUGAL	5.789,3	57.420,6	-	-
TOTAL 69.05.1000900B	5.789,3	57.420,6	2.545,4	52.124,6
POSICION 69.05.9000900E				
FRANCIA	-	-	6,0	175,0
TOTAL 69.05.9000900E	-	-	6,0	175,0
TOTAL 69.05	5.789,3	57.420,6	2.551,4	52.299,6
PARTIDA 69.07				
POSICION 69.07.1000900J				
FRANCIA	-	-	298,4	11.905,1
TOTAL 69.07.1000900J	-	-	298,4	11.905,1
POSICION 69.07.9091000B				
FRANCIA	-	-	21,3	1.291,0
TOTAL 69.07.9091000B	-	-	21,3	1.291,0
POSICION 69.07.9093000J				
FRANCIA	-	-	70,7	2.389,9
TOTAL 69.07.9093000J	-	-	70,7	2.389,9
POSICION 69.07.9099000D				
FRANCIA	-	-	753,8	23.248,5
PAISES BAJOS	22,9	1.510,6	-	-
ITALIA	-	-	70,8	3.226,4
REINO UNIDO	-	-	1,5	134,5
PORTUGAL	612,6	17.573,3	-	-
TOTAL 69.07.9099000D	635,5	19.083,9	826,2	26.609,4
TOTAL 69.07	635,5	19.083,9	1.216,5	42.195,3
PARTIDA 69.08				
POSICION 69.08.1000100F				
NORUEGA	-	-	3,5	295,8
TOTAL 69.08.1000100F	-	-	3,5	295,8
POSICION 69.08.9011200D				
FRANCIA	-	-	32,1	1.150,2
REINO UNIDO	-	-	1,5	61,9
TOTAL 69.08.9011200D	-	-	33,6	1.212,1
POSICION 69.08.9019100H				
ITALIA	0,3	293,7	-	-
MALI	-	-	285,5	4.525,5
SENEGAL	-	-	20,8	849,5
CAMERUN	-	-	10,0	699,1
TOTAL 69.08.9019100H	0,3	293,7	316,3	6.074,1
POSICION 69.08.9019200F				
FRANCIA	-	-	24,9	903,3
TOTAL 69.08.9019200F	-	-	24,9	903,3
POSICION 69.08.9051200E				
FRANCIA	-	-	54,6	3.787,1
REINO UNIDO	-	-	20,0	719,3
TOTAL 69.08.9051200E	-	-	74,6	4.506,4

II.4. COMERCIO EXTERIOR POR PRODUCTOS

SECCION 13

PRODUCTOS / PAISES	IMPORTACIONES Toneladas	IMPORTACIONES Miles ptas.	EXPORTACIONES Toneladas	EXPORTACIONES Miles ptas.
POSICION 69.08.9091100I				
FRANCIA	-	-	8,8	230,0
PAISES BAJOS	21,1	1.682,3	-	-
ITALIA	26,0	2.908,6	-	-
CAMERUN	-	-	184,5	7.037,3
TOTAL 69.08.9091100I	47,1	4.590,9	193,3	7.267,3
POSICION 69.08.9093100G				
SUECIA	-	-	20,9	958,3
TOTAL 69.08.9093100G	-	-	20,9	958,3
POSICION 69.08.9099100A				
FRANCIA	-	-	23,7	1.077,3
ITALIA	12,3	1.458,2	-	-
REINO UNIDO	-	-	0,7	34,4
MALI	-	-	21,0	1.922,8
TOTAL 69.08.9099100A	12,3	1.458,2	45,4	3.034,4
POSICION 69.08.9099200I				
REINO UNIDO	-	-	0,6	47,5
TOTAL 69.08.9099200I	-	-	0,6	47,5
TOTAL 69.08	59,7	6.342,7	713,0	24.299,3
PARTIDA 69.09				
POSICION 69.09.9000000J				
FRANCIA	-	-	186,1	9.501,4
R. F. ALEMANA	0,0	66,7	-	-
SUIZA	-	-	133,3	5.199,6
TOTAL 69.09.9000000J	0,0	66,7	319,4	14.701,0
TOTAL 69.09	0,0	66,7	319,4	14.701,0
PARTIDA 69.10				
POSICION 69.10.1000000D				
ANDORRA	-	-	0,2	125,9
TOTAL 69.10.1000000D	-	-	0,2	125,9
POSICION 69.10.9000000G				
BELGICA Y LUXEM.	-	-	0,1	16,5
TOTAL 69.10.9000000G	-	-	0,1	16,5
TOTAL 69.10	-	-	0,2	142,4
PARTIDA 69.11				
POSICION 69.11.1000100A				
R. F. ALEMANA	-	-	0,6	67,8
TOTAL 69.11.1000100A	-	-	0,6	67,8
POSICION 69.11.1000900D				
FRANCIA	0,1	186,8	-	-
R. F. ALEMANA	0,1	651,5	0,5	74,4
TOTAL 69.11.1000900D	0,2	838,3	0,5	74,4
TOTAL 69.11	0,2	838,3	1,1	142,1
PARTIDA 69.12				
POSICION 69.12.0010100J				
BELGICA Y LUXEM.	-	-	1,3	47,7
TOTAL 69.12.0010100J	-	-	1,3	47,7
POSICION 69.12.0010900C				
FRANCIA	-	-	10,0	1.540,9
R. F. ALEMANA	-	-	1,1	196,1
ANDORRA	-	-	1,5	655,8
JAPON	-	-	0,7	282,1
TAI-WAN	7,7	3.759,1	-	-
TOTAL 69.12.0010900C	7,7	3.759,1	13,2	2.674,9
POSICION 69.12.0030900I				
CHINA	15,1	4.293,7	-	-
TAI-WAN	11,5	3.079,3	-	-
TOTAL 69.12.0030900I	26,5	7.373,0	-	-
POSICION 69.12.0050100A				
PORTUGAL	4,8	144,7	-	-
TOTAL 69.12.0050100A	4,8	144,7	-	-
POSICION 69.12.0050900D				
PORTUGAL	12,2	1.330,3	-	-
SUIZA	-	-	0,5	88,1
TOTAL 69.12.0050900D	12,2	1.330,3	0,5	88,1
POSICION 69.12.0090900F				
BELGICA Y LUXEM.	-	-	12,2	876,9
NORUEGA	-	-	0,9	73,6
KUWAIT	-	-	0,1	216,7
CHINA	0,1	18,5	-	-
TOTAL 69.12.0090900F	0,1	18,5	13,2	1.167,1
TOTAL 69.12	51,3	12.625,7	28,2	3.977,8
PARTIDA 69.13				
POSICION 69.13.1000100I				
FRANCIA	-	-	0,8	343,8
CHINA	0,4	167,5	-	-
TOTAL 69.13.1000100I	0,4	167,5	0,8	343,8
POSICION 69.13.1000900B				
FRANCIA	0,1	66,0	-	-
R. F. ALEMANA	0,0	91,9	0,2	525,8
REINO UNIDO	-	-	0,1	200,4
ANDORRA	-	-	12,4	2.039,6
EE. UU.	0,0	132,6	-	-
CHINA	13,1	4.924,8	-	-
JAPON	-	-	0,0	31,6
TAI-WAN	2,8	472,8	-	-
TOTAL 69.13.1000900B	16,1	5.688,1	12,7	2.797,3
POSICION 69.13.9010100J				
FRANCIA	-	-	68,9	8.695,8
PAISES BAJOS	-	-	1,0	130,0
PORTUGAL	8,4	1.570,7	-	-
TOTAL 69.13.9010100J	8,4	1.570,7	69,9	8.825,9
POSICION 69.13.9010900C				
BELGICA Y LUXEM.	-	-	22,0	1.887,9
PAISES BAJOS	-	-	44,7	5.957,4
REINO UNIDO	-	-	15,4	1.993,6
PORTUGAL	8,3	2.101,1	0,1	690,0
SUECIA	-	-	0,0	22,1
ANDORRA	-	-	15,2	1.460,6
MEXICO	0,0	6,8	-	-
CHINA	0,6	75,8	-	-
JAPON	-	-	4,8	2.949,3
TAI-WAN	0,3	33,9	-	-
TOTAL 69.13.9010900C	9,2	2.217,5	102,2	14.960,8
POSICION 69.13.9093100J				
FRANCIA	-	-	7,0	586,1
TOTAL 69.13.9093100J	-	-	7,0	586,1
POSICION 69.13.9093900C				
PAISES BAJOS	-	-	13,0	1.680,0
REINO UNIDO	-	-	0,9	364,7
TOTAL 69.13.9093900C	-	-	13,9	2.044,7
POSICION 69.13.9099900G				
FRANCIA	-	-	21,8	3.191,1
BELGICA Y LUXEM.	0,0	25,4	7,0	1.245,4
R. F. ALEMANA	-	-	0,2	275,6
ITALIA	0,1	179,5	0,8	289,3
DINAMARCA	-	-	0,1	1.584,6
PORTUGAL	0,1	44,1	-	-
NORUEGA	-	-	17,0	604,2
JAPON	-	-	0,1	102,4
TAI-WAN	0,9	349,8	-	-

II.4. COMERCIO EXTERIOR POR PRODUCTOS

SECCION 13

PRODUCTOS / PAISES	IMPORTACIONES Toneladas	IMPORTACIONES Miles ptas.	EXPORTACIONES Toneladas	EXPORTACIONES Miles ptas.
TOTAL 69.13.9099900G ...	1,1	598,9	47,1	7.292,5
TOTAL 69.13	35,1	10.242,6	253,5	36.850,9
PARTIDA 69.14				
POSICION 69.14.1000000J				
FRANCIA	4,9	1.047,7	-	-
R. F. ALEMANA	0,2	64,0	-	-
REINO UNIDO	-	-	0,1	172,8
PORTUGAL	0,1	29,5	-	-
TOTAL 69.14.1000000J	5,2	1.141,2	0,1	172,8
POSICION 69.14.9010000A				
FRANCIA	-	-	433,9	43.742,2
BELGICA Y LUXEM.	-	-	110,4	16.833,6
PAISES BAJOS	-	-	193,0	28.141,7
R. F. ALEMANA	-	-	1,2	385,4
REINO UNIDO	-	-	9,9	1.056,0
DINAMARCA	-	-	31,7	4.976,2
TOTAL 69.14.9010000A ...	-	-	780,1	95.135,2
POSICION 69.14.9090010C				
PAISES BAJOS	-	-	17,1	1.453,9
TOTAL 69.14.9090010C ...	-	-	17,1	1.453,9
POSICION 69.14.9090090E				
PAISES BAJOS	0,0	130,6	3,5	440,8
R. F. ALEMANA	-	-	2,2	5.622,4
ITALIA	0,1	132,9	-	-
REINO UNIDO	-	-	1,6	485,1
CHINA	0,3	35,6	-	-
TOTAL 69.14.9090090E	0,4	299,1	7,3	6.548,3
TOTAL 69.14	5,5	1.440,3	804,6	103.310,1
TOTAL CAPITULO 69.....	**6.596,0**	**110.687,5**	**6.085,0**	**285.376,5**
CAPITULO 70: VIDRIO Y MANUFACTURAS DE VIDRIO				
PARTIDA 70.06				
POSICION 70.06.0090990B				
R. F. ALEMANA	-	-	0,5	229,5
REINO UNIDO	-	-	1,5	1.414,0
IRLANDA	-	-	1,6	785,9
TOTAL 70.06.0090990B ...	-	-	3,5	2.429,4
TOTAL 70.06	-	-	3,5	2.429,4
PARTIDA 70.07				
POSICION 70.07.1110000C				
TUNEZ	-	-	1,1	522,8
TOTAL 70.07.1110000C ...	-	-	1,1	522,8
POSICION 70.07.2191000C				
BELGICA Y LUXEM.	0,0	34,6	-	-
R. F. ALEMANA	0,0	20,7	-	-
TOTAL 70.07.2191000C ...	0,0	55,3	-	-
TOTAL 70.07	0,0	55,3	1,1	522,8
PARTIDA 70.09				
POSICION 70.09.1000000D				
FRANCIA	0,5	244,1	3,0	1.491,6
BELGICA Y LUXEM.	0,0	7,4	0,4	242,5
PAISES BAJOS	-	-	0,0	29,1
ITALIA	-	-	0,7	332,1
NORUEGA	-	-	0,4	245,7
FINLANDIA	-	-	0,9	735,0
MARRUECOS	-	-	6,8	3.243,8
ARGELIA	-	-	0,2	67,2
TUNEZ	-	-	17,7	6.842,4
BURKINA-FASO	-	-	0,9	451,4
SENEGAL	-	-	0,9	398,6
COSTA DE MARFIL	-	-	13,8	6.728,5
BENIN	-	-	0,1	40,7
CAMERUN	-	-	0,4	240,9
TOTAL 70.09.1000000D ...	0,5	251,5	46,0	21.089,5
POSICION 70.09.9100000F				
R. F. ALEMANA	-	-	0,0	11,7
NORUEGA	-	-	1,7	507,1
TOTAL 70.09.9100000F	-	-	1,7	518,8
POSICION 70.09.9200000E				
FRANCIA	-	-	0,2	178,1
BELGICA Y LUXEM.	-	-	0,5	692,4
PAISES BAJOS	-	-	0,1	123,5
R. F. ALEMANA	1,0	851,5	3,5	4.399,9
ITALIA	0,0	94,8	-	-
PORTUGAL	-	-	2,4	2.022,3
SUECIA	-	-	0,1	186,6
FINLANDIA	-	-	0,0	43,8
SUIZA	-	-	0,1	179,4
AUSTRIA	-	-	0,0	70,3
ANDORRA	-	-	0,1	253,8
GIBRALTAR	-	-	0,2	128,4
EE. UU.	-	-	0,0	31,7
ARABIA SAUDITA	-	-	2,9	2.396,9
KUWAIT	-	-	0,6	541,7
CHINA	2,3	570,4	-	-
JAPON	-	-	0,0	94,3
TOTAL 70.09.9200000E	3,3	1.516,8	10,8	11.343,0
TOTAL 70.09	3,8	1.768,2	58,5	32.951,2
PARTIDA 70.10				
POSICION 70.10.9021000I				
PORTUGAL	16,3	971,4	-	-
TOTAL 70.10.9021000I	16,3	971,4	-	-
POSICION 70.10.9031300A				
ITALIA	27,4	3.786,4	-	-
CAMERUN	-	-	7,8	868,2
TOTAL 70.10.9031300A ...	27,4	3.786,4	7,8	868,2
POSICION 70.10.9031400I				
BELGICA Y LUXEM.	-	-	1,6	56,0
TOTAL 70.10.9031400I	-	-	1,6	56,0
POSICION 70.10.9041900F				
ITALIA	43,4	2.174,3	-	-
PORTUGAL	300,9	13.842,3	-	-
TOTAL 70.10.9041900F	344,3	16.016,6	-	-
POSICION 70.10.9043900D				
PORTUGAL	610,4	28.431,1	-	-
TOTAL 70.10.9043900D ...	610,4	28.431,1	-	-
POSICION 70.10.9045100I				
PORTUGAL	967,1	59.791,3	-	-
TOTAL 70.10.9045100I	967,1	59.791,3	-	-
POSICION 70.10.9045900B				
ITALIA	175,1	8.537,0	-	-
PORTUGAL	705,6	42.500,1	-	-
TOTAL 70.10.9045900B ...	880,7	51.037,1	-	-
POSICION 70.10.9047900J				
R. F. ALEMANA	0,0	9,7	-	-
PORTUGAL	365,2	21.979,6	-	-
TOTAL 70.10.9047900J	365,2	21.989,3	-	-
POSICION 70.10.9051000B				
ITALIA	68,7	3.426,6	-	-
PORTUGAL	169,0	5.071,1	-	-
TOTAL 70.10.9051000B ...	237,8	8.497,6	-	-
POSICION 70.10.9053000J				
CONGO	-	-	11,4	2.029,3
TOTAL 70.10.9053000J	-	-	11,4	2.029,3

II.4. COMERCIO EXTERIOR POR PRODUCTOS

SECCION 13

PRODUCTOS	IMPORTACIONES		EXPORTACIONES	
PAISES	Toneladas	Miles ptas.	Toneladas	Miles ptas.
POSICION 70.10.9061100H				
R. F. ALEMANA	45,4	1.364,2	-	-
PORTUGAL	1.348,0	67.938,9	-	-
TOTAL 70.10.9061100H	1.393,4	69.303,1	-	-
POSICION 70.10.9061200F				
FRANCIA	14,2	783,1	-	-
PORTUGAL	266,7	15.663,0	-	-
CAMERUN	-	-	9,1	796,8
TOTAL 70.10.9061200F	280,9	16.446,1	9,1	796,8
POSICION 70.10.9071100F				
PORTUGAL	32,6	1.942,9	-	-
TOTAL 70.10.9071100F	32,6	1.942,9	-	-
POSICION 70.10.9071200D				
PORTUGAL	1.930,6	107.846,4	-	-
SUIZA	-	-	0,7	406,0
TOTAL 70.10.9071200D	1.930,6	107.846,4	0,7	406,0
POSICION 70.10.9071400J				
PORTUGAL	1,5	76,7	-	-
TOTAL 70.10.9071400J	1,5	76,7	-	-
POSICION 70.10.9087900A				
R. F. ALEMANA	-	-	20,4	1.058,4
TOTAL 70.10.9087900A	-	-	20,4	1.058,4
TOTAL 70.10	7.088,1	386.136,0	51,0	5.214,7
PARTIDA 70.11				
POSICION 70.11.1000900A				
EE. UU.	-	-	3,0	1.414,0
COSTA RICA	-	-	2,6	3.955,4
TOTAL 70.11.1000900A	-	-	5,6	5.369,4
TOTAL 70.11	-	-	5,6	5.369,4
PARTIDA 70.13				
POSICION 70.13.1000000H				
PORTUGAL	16,5	7.962,5	-	-
TOTAL 70.13.1000000H	16,5	7.962,5	-	-
POSICION 70.13.2111000B				
REINO UNIDO	-	-	6,4	2.277,6
TOTAL 70.13.2111000B	-	-	6,4	2.277,6
POSICION 70.13.2191000E				
R. F. ALEMANA	0,0	52,9	-	-
PORTUGAL	553,9	50.038,8	-	-
TURQUIA	120,0	11.849,7	-	-
TOTAL 70.13.2191000E	673,9	61.941,5	-	-
POSICION 70.13.2199000G				
BELGICA Y LUXEM.	0,0	8,7	-	-
TOTAL 70.13.2199000G	0,0	8,7	-	-
POSICION 70.13.2910000E				
ITALIA	27,9	4.354,5	-	-
PORTUGAL	479,7	61.596,5	-	-
TOTAL 70.13.2910000E	507,6	65.951,0	-	-
POSICION 70.13.2991000G				
R. F. ALEMANA	1,0	152,2	-	-
CONGO	-	-	0,1	136,2
TOTAL 70.13.2991000G	1,0	152,2	0,1	136,2
POSICION 70.13.2999000I				
FRANCIA	0,1	12,3	-	-
BELGICA Y LUXEM.	0,5	341,1	-	-
REINO UNIDO	0,0	14,2	-	-
TOTAL 70.13.2999000I	0,6	367,5	-	-
POSICION 70.13.3999000G				
ITALIA	19,2	2.488,3	-	-
TOTAL 70.13.3999000G	19,2	2.488,3	-	-
POSICION 70.13.9190000A				
ITALIA	-	-	0,0	115,4
PORTUGAL	1,8	404,5	-	-
TOTAL 70.13.9190000A	1,8	404,5	0,0	115,4
POSICION 70.13.9910900A				
SUIZA	-	-	0,1	2.000,0
TOTAL 70.13.9910900A	-	-	0,1	2.000,0
POSICION 70.13.9990900D				
FRANCIA	-	-	6,8	2.003,0
ITALIA	0,9	210,5	-	-
REINO UNIDO	0,0	110,5	22,3	8.221,5
IRLANDA	-	-	2,2	1.563,8
PORTUGAL	0,5	211,9	-	-
SUIZA	-	-	0,0	83,8
REP. DOMINICANA	-	-	1,2	796,3
ARABIA SAUDITA	-	-	0,7	635,3
KUWAIT	-	-	1,4	1.108,3
TOTAL 70.13.9990900D	1,4	532,8	34,6	14.412,1
TOTAL 70.13	1.222,0	139.809,2	41,2	18.941,3
PARTIDA 70.16				
POSICION 70.16.9030000B				
BELGICA Y LUXEM.	8,5	1.920,0	-	-
TOTAL 70.16.9030000B	8,5	1.920,0	-	-
POSICION 70.16.9090000I				
ITALIA	0,0	27,6	-	-
TOTAL 70.16.9090000I	0,0	27,6	-	-
TOTAL 70.16	8,5	1.947,6	-	-
PARTIDA 70.17				
POSICION 70.17.9000000G				
CAMERUN	-	-	0,2	392,3
TOTAL 70.17.9000000G	-	-	0,2	392,3
TOTAL 70.17	-	-	0,2	392,3
PARTIDA 70.18				
POSICION 70.18.9090000G				
REP. AFRICA SUR	-	-	1,0	852,5
TOTAL 70.18.9090000G	-	-	1,0	852,5
TOTAL 70.18	-	-	1,0	852,5
PARTIDA 70.19				
POSICION 70.19.1051000J				
FRANCIA	17,9	1.881,5	-	-
TOTAL 70.19.1051000J	17,9	1.881,5	-	-
POSICION 70.19.1059090C				
FRANCIA	0,0	72,9	-	-
TOTAL 70.19.1059090C	0,0	72,9	-	-
POSICION 70.19.2035000I				
FRANCIA	3,6	4.123,2	-	-
DINAMARCA	0,4	432,6	-	-
TOTAL 70.19.2035000I	4,0	4.555,7	-	-
POSICION 70.19.2090000A				
FRANCIA	0,8	813,3	-	-
IRLANDA	0,1	594,1	-	-

II.4. COMERCIO EXTERIOR POR PRODUCTOS

SECCION 13

PRODUCTOS	IMPORTACIONES		EXPORTACIONES	
PAISES	Toneladas	Miles ptas.	Toneladas	Miles ptas.
TOTAL 70.19.2090000A ...	0,9	1.407,5	-	-
POSICION 70.19.3100090H				
EE. UU.	3,1	998,9	-	-
TOTAL 70.19.3100090H ...	3,1	998,9	-	-
POSICION 70.19.3200090G				
ITALIA	38,8	11.789,8	-	-
TOTAL 70.19.3200090G ...	38,8	11.789,8	-	-
POSICION 70.19.9099000G				
FRANCIA	0,1	343,3	-	-
MARRUECOS	-	-	34,2	1.152,9
TOTAL 70.19.9099000G ...	0,1	343,3	34,2	1.152,9
TOTAL 70.19	64,8	21.049,6	34,2	1.152,9
PARTIDA 70.20				
POSICION 70.20.0090000B				
REINO UNIDO	-	-	4,3	2.453,8
TOTAL 70.20.0090000B ...	-	-	4,3	2.453,8
TOTAL 70.20	-	-	4,3	2.453,8
TOTAL CAPITULO 70.....	**8.387,2**	**550.765,9**	**200,4**	**70.280,2**
TOTAL SECCION 13	**15.276,3**	**687.185,2**	**8.853,2**	**487.023,5**

SECCION 14

PRODUCTOS	IMPORTACIONES		EXPORTACIONES	
PAISES	Toneladas	Miles ptas.	Toneladas	Miles ptas.
SECCION 14: PERLAS FINAS O CULTIVADAS, PIEDRAS PRECIOSAS Y SEMIPRECIOSAS O SIMILARES, METALES PRECIOSOS, CHAPADOS DE METALES PRECIOSOS Y MANUFACTURAS DE ESTAS MATERIAS; BISUTERIA; MONEDAS				
CAPITULO 71: PERLAS FINAS O CULTIVADAS, PIEDRAS PRECIOSAS Y SEMIPRECIOSAS O SIMILARES, METALES PRECIOSOS, CHAPADOS DE METALES PRECIOSOS Y MANUFACTURAS DE ESTAS MATERIAS; BISUTERIA; MONEDAS				
PARTIDA 71.05				
POSICION 71.05.1000000G				
EE. UU.	0,0	58,8	-	-
TOTAL 71.05.1000000G ...	0,0	58,8	-	-
TOTAL 71.05	0,0	58,8	-	-
PARTIDA 71.08				
POSICION 71.08.1310200E				
PAISES BAJOS	0,0	177,9	-	-
TOTAL 71.08.1310200E	0,0	177,9	-	-
TOTAL 71.08	0,0	177,9	-	-
PARTIDA 71.10				
POSICION 71.10.1910200E				
PAISES BAJOS	0,0	5.043,3	-	-
TOTAL 71.10.1910200E	0,0	5.043,3	-	-
TOTAL 71.10	0,0	5.043,3	-	-
PARTIDA 71.15				
POSICION 71.15.9090900J				
REINO UNIDO	0,0	76,7	-	-
TOTAL 71.15.9090900J	0,0	76,7	-	-
TOTAL 71.15	0,0	76,7	-	-
PARTIDA 71.16				
POSICION 71.16.2090000C				
FRANCIA	-	-	0,0	1.566,6
MEXICO	0,0	22,7	-	-
TOTAL 71.16.2090000C ...	0,0	22,7	0,0	1.566,6
TOTAL 71.16	0,0	22,7	0,0	1.566,6
PARTIDA 71.17				
POSICION 71.17.1991000D				
R. F. ALEMANA	0,0	306,8	-	-
ITALIA	0,1	718,3	-	-
REINO UNIDO	3,0	7.157,4	-	-
TOTAL 71.17.1991000D ...	3,2	8.182,5	-	-
POSICION 71.17.1999000F				
FRANCIA	0,0	80,7	-	-
REINO UNIDO	0,1	575,8	0,0	751,7
TOTAL 71.17.1999000F	0,2	656,5	0,0	751,7
POSICION 71.17.9000190E				
FRANCIA	0,0	27,1	-	-
TOTAL 71.17.9000190E	0,0	27,1	-	-
POSICION 71.17.9000990H				
MEXICO	0,1	528,9	-	-
TOTAL 71.17.9000990H ...	0,1	528,9	-	-
TOTAL 71.17	3,5	9.395,0	0,0	751,7
TOTAL CAPITULO 71.....	**3,5**	**14.774,4**	**0,0**	**2.318,3**
TOTAL SECCION 14	**3,5**	**14.774,4**	**0,0**	**2.318,3**

II.4. COMERCIO EXTERIOR POR PRODUCTOS

SECCION 15

PRODUCTOS	IMPORTACIONES		EXPORTACIONES	
PAISES	Toneladas	Miles ptas.	Toneladas	Miles ptas.
SECCION 15: METALES COMUNES Y MANUFACTURAS DE ESTOS METALES				
CAPITULO 72: FUNDICION, HIERRO Y ACERO				
PARTIDA 72.01				
POSICION 72.01.4000000D				
FRANCIA	-	-	23,8	142,8
TOTAL 72.01.4000000D	-	-	23,8	142,8
TOTAL 72.01	-	-	23,8	142,8
PARTIDA 72.04				
POSICION 72.04.4199000B				
FRANCIA	23,0	406,7	-	-
TOTAL 72.04.4199000B	23,0	406,7	-	-
POSICION 72.04.4999000D				
FRANCIA	141,7	1.793,9	-	-
TOTAL 72.04.4999000D	141,7	1.793,9	-	-
TOTAL 72.04	164,8	2.200,6	-	-
PARTIDA 72.08				
POSICION 72.08.2299010J				
REINO UNIDO	98,1	4.708,4	-	-
TOTAL 72.08.2299010J	98,1	4.708,4	-	-
POSICION 72.08.2299090B				
REINO UNIDO	18,2	864,7	-	-
TOTAL 72.08.2299090B	18,2	864,7	-	-
POSICION 72.08.2399010I				
REINO UNIDO	410,5	19.711,4	-	-
TOTAL 72.08.2399010I	410,5	19.711,4	-	-
POSICION 72.08.4291110B				
EE. UU.	-	-	79,3	4.477,7
TOTAL 72.08.4291110B	-	-	79,3	4.477,7
POSICION 72.08.4399110C				
EE. UU.	-	-	7,5	408,8
MEXICO	-	-	60,4	2.489,2
TOTAL 72.08.4399110C	-	-	68,0	2.898,0
POSICION 72.08.4593900A				
SUIZA	-	-	1,0	99,9
TOTAL 72.08.4593900A	-	-	1,0	99,9
TOTAL 72.08	526,7	25.284,5	148,2	7.475,6
PARTIDA 72.09				
POSICION 72.09.2290100G				
PAISES BAJOS	185,6	10.575,8	-	-
TOTAL 72.09.2290100G	185,6	10.575,8	-	-
POSICION 72.09.2390100F				
PAISES BAJOS	125,1	7.065,4	-	-
R. F. ALEMANA	354,2	24.922,9	-	-
TOTAL 72.09.2390100F	479,3	31.988,3	-	-
TOTAL 72.09	664,9	42.564,1	-	-
PARTIDA 72.10				
POSICION 72.10.1211100B				
FRANCIA	62,0	5.231,2	5,6	480,6
BELGICA Y LUXEM.	784,3	56.398,1	-	-
PAISES BAJOS	21.317,4	1.751.021,1	0,3	20,7
R. F. ALEMANA	83,9	5.832,1	1,4	200,0
ITALIA	7.076,4	664.353,4	-	-
REINO UNIDO	19,5	2.153,6	-	-
DINAMARCA	-	-	1,0	77,8
GRECIA	9.075,0	796.725,9	-	-
PORTUGAL	-	-	47,6	8.407,7
SUECIA	0,4	44,1	-	-
FINLANDIA	-	-	0,8	56,6
SUIZA	-	-	2,9	268,1
AUSTRIA	-	-	0,8	43,9
YUGOSLAVIA	7.174,9	558.462,1	-	-
SENEGAL	-	-	0,1	25,0
EE. UU.	2.180,6	145.433,4	127,5	7.880,5
CANADA	-	-	21,0	1.613,5
VENEZUELA	676,7	51.145,7	-	-
BRASIL	4.382,1	327.770,4	-	-
SIRIA	-	-	457,8	60.082,7
KUWAIT	0,7	83,4	-	-
INDONESIA	8.184,0	650.175,4	-	-
COREA DEL SUR	1.360,5	124.281,3	-	-
TOTAL 72.10.1211100B	62.378,4	5.139.111,1	666,7	79.157,0
POSICION 72.10.1211200J				
EE. UU.	57,9	4.346,4	-	-
TOTAL 72.10.1211200J	57,9	4.346,4	-	-
POSICION 72.10.1219100D				
R. F. ALEMANA	-	-	2,0	184,9
TOTAL 72.10.1219100D	-	-	2,0	184,9
POSICION 72.10.3110100J				
EE. UU.	-	-	3,9	353,0
TOTAL 72.10.3110100J	-	-	3,9	353,0
POSICION 72.10.3910100B				
BELGICA Y LUXEM.	95,5	5.514,5	-	-
TOTAL 72.10.3910100B	95,5	5.514,5	-	-
POSICION 72.10.5010100F				
BELGICA Y LUXEM.	556,8	37.324,5	-	-
PAISES BAJOS	815,4	54.708,3	-	-
R. F. ALEMANA	24,4	1.794,3	-	-
ITALIA	46,6	2.826,0	-	-
REINO UNIDO	101,5	7.023,7	-	-
EE. UU.	830,8	45.599,4	-	-
BRASIL	452,7	32.159,9	-	-
TOTAL 72.10.5010100F	2.828,3	181.436,0	-	-
POSICION 72.10.5010200D				
PAISES BAJOS	357,1	22.860,6	-	-
TOTAL 72.10.5010200D	357,1	22.860,6	-	-
POSICION 72.10.6011100C				
REINO UNIDO	34,2	3.878,6	-	-
TOTAL 72.10.6011100C	34,2	3.878,6	-	-
POSICION 72.10.7011000C				
EE. UU.	302,0	18.076,4	-	-
TOTAL 72.10.7011000C	302,0	18.076,4	-	-
POSICION 72.10.7019100C				
ITALIA	3,2	495,1	-	-
TOTAL 72.10.7019100C	3,2	495,1	-	-
POSICION 72.10.9090000C				
ITALIA	5,5	641,3	-	-
TOTAL 72.10.9090000C	5,5	641,3	-	-
TOTAL 72.10	66.062,2	5.376.360,0	672,6	79.695,0
PARTIDA 72.11				

II.4. COMERCIO EXTERIOR POR PRODUCTOS

SECCION 15

PRODUCTOS	IMPORTACIONES		EXPORTACIONES	
PAISES	Toneladas	Miles ptas.	Toneladas	Miles ptas.
POSICION 72.11.2290000E				
R. F. ALEMANA	9,3	975,2	-	-
TOTAL 72.11.2290000E	9,3	975,2	-	-
POSICION 72.11.4999900F				
SUECIA	0,2	117,2	-	-
TOTAL 72.11.4999900F	0,2	117,2	-	-
TOTAL 72.11	9,5	1.092,4	-	-
PARTIDA 72.12				
POSICION 72.12.1010000E				
FRANCIA	-	-	6,2	302,8
PAISES BAJOS	2,8	331,3	-	-
ITALIA	354,3	35.301,4	-	-
GRECIA	104,0	9.673,6	-	-
PORTUGAL	-	-	1,7	153,3
EE. UU.	3,4	439,8	-	-
BRASIL	172,3	10.864,4	-	-
TOTAL 72.12.1010000E	636,8	56.610,6	7,9	456,1
POSICION 72.12.2190900F				
CANADA	-	-	0,7	51,6
TOTAL 72.12.2190900F	-	-	0,7	51,6
POSICION 72.12.3090100B				
FRANCIA	4,2	1.529,8	-	-
TOTAL 72.12.3090100B	4,2	1.529,8	-	-
POSICION 72.12.3090900E				
SUIZA	-	-	1,2	123,5
TOTAL 72.12.3090900E	-	-	1,2	123,5
POSICION 72.12.4010000I				
FRANCIA	404,6	47.728,7	-	-
TOTAL 72.12.4010000I	404,6	47.728,7	-	-
POSICION 72.12.4093000I				
SUIZA	-	-	1,9	297,6
TOTAL 72.12.4093000I	-	-	1,9	297,6
POSICION 72.12.5097100J				
PAISES BAJOS	-	-	11,3	2.544,7
TOTAL 72.12.5097100J	-	-	11,3	2.544,7
TOTAL 72.12	1.045,6	105.869,0	23,1	3.473,6
PARTIDA 72.14				
POSICION 72.14.4010000G				
R. F. ALEMANA	3,5	332,6	-	-
TOTAL 72.14.4010000G	3,5	332,6	-	-
TOTAL 72.14	3,5	332,6	-	-
PARTIDA 72.15				
POSICION 72.15.9090300B				
R. F. ALEMANA	4,2	565,7	-	-
TOTAL 72.15.9090300B	4,2	565,7	-	-
TOTAL 72.15	4,2	565,7	-	-
PARTIDA 72.16				
POSICION 72.16.3200000G				
R. F. ALEMANA	44,5	3.518,9	-	-
TOTAL 72.16.3200000G	44,5	3.518,9	-	-
POSICION 72.16.9091000F				
R. F. ALEMANA	0,1	92,5	-	-
TOTAL 72.16.9091000F	0,1	92,5	-	-
POSICION 72.16.9099000H				
FRANCIA	-	-	1,6	50,0
TOTAL 72.16.9099000H	-	-	1,6	50,0
TOTAL 72.16	44,6	3.611,3	1,6	50,0
PARTIDA 72.17				
POSICION 72.17.1290000A				
FRANCIA	30,0	2.041,5	-	-
PORTUGAL	49,0	2.944,6	-	-
TOTAL 72.17.1290000A	79,0	4.986,1	-	-
POSICION 72.17.3200900G				
PORTUGAL	-	-	24,2	2.194,9
TOTAL 72.17.3200900G	-	-	24,2	2.194,9
TOTAL 72.17	79,0	4.986,1	24,2	2.194,9
PARTIDA 72.19				
POSICION 72.19.2110900F				
BELGICA Y LUXEM.	7,9	2.173,6	-	-
TOTAL 72.19.2110900F	7,9	2.173,6	-	-
POSICION 72.19.2210900E				
BELGICA Y LUXEM.	24,2	6.370,6	-	-
TOTAL 72.19.2210900E	24,2	6.370,6	-	-
POSICION 72.19.2310900D				
BELGICA Y LUXEM.	15,9	4.129,8	-	-
TOTAL 72.19.2310900D	15,9	4.129,8	-	-
POSICION 72.19.3210000B				
BELGICA Y LUXEM.	10,8	3.435,9	-	-
R. F. ALEMANA	1,5	410,7	-	-
ITALIA	29,6	8.127,3	-	-
TOTAL 72.19.3210000B	41,8	11.973,9	-	-
POSICION 72.19.3310000A				
BELGICA Y LUXEM.	186,6	58.577,5	-	-
R. F. ALEMANA	10,6	3.230,2	-	-
ITALIA	127,8	40.774,7	-	-
TOTAL 72.19.3310000A	325,0	102.582,4	-	-
POSICION 72.19.3410000J				
BELGICA Y LUXEM.	14,2	4.217,8	-	-
ITALIA	19,7	7.741,7	-	-
TOTAL 72.19.3410000J	33,9	11.959,6	-	-
POSICION 72.19.3510000I				
REINO UNIDO	0,4	318,5	-	-
TOTAL 72.19.3510000I	0,4	318,5	-	-
TOTAL 72.19	449,1	139.508,3	-	-
PARTIDA 72.21				
POSICION 72.21.0010000F				
SUECIA	1,7	557,9	-	-
TOTAL 72.21.0010000F	1,7	557,9	-	-
TOTAL 72.21	1,7	557,9	-	-
PARTIDA 72.26				
POSICION 72.26.9990000F				
REINO UNIDO	-	-	20,9	8.280,5
TOTAL 72.26.9990000F	-	-	20,9	8.280,5
TOTAL 72.26	-	-	20,9	8.280,5
PARTIDA 72.28				
POSICION 72.28.4000000C				

II.4. COMERCIO EXTERIOR POR PRODUCTOS

SECCION 15

PRODUCTOS / PAISES	IMPORTACIONES Toneladas	IMPORTACIONES Miles ptas.	EXPORTACIONES Toneladas	EXPORTACIONES Miles ptas.
R. F. ALEMANA	3,5	530,1	-	-
TOTAL 72.28.4000000C	3,5	530,1	-	-
POSICION 72.28.6090000I				
R. F. ALEMANA	0,0	25,8	-	-
TOTAL 72.28.6090000I	0,0	25,8	-	-
TOTAL 72.28	3,5	555,9	-	-
PARTIDA 72.29				
POSICION 72.29.9000000A				
FRANCIA	6,5	751,8	-	-
SUECIA	0,0	51,4	-	-
TOTAL 72.29.9000000A	6,5	803,1	-	-
TOTAL 72.29	6,5	803,1	-	-
TOTAL CAPITULO 72	**69.065,7**	**5.704.291,5**	**914,4**	**101.312,3**
CAPITULO 73: MANUFACTURAS DE FUNDICION, DE HIERRO O DE ACERO				
PARTIDA 73.02				
POSICION 73.02.1031000A				
PORTUGAL	-	-	235,6	14.736,6
TOTAL 73.02.1031000A	-	-	235,6	14.736,6
TOTAL 73.02	-	-	235,6	14.736,6
PARTIDA 73.04				
POSICION 73.04.3991090D				
R. F. ALEMANA	0,0	330,8	-	-
SUECIA	-	-	1,5	129,3
POLONIA	-	-	4,6	584,7
TOTAL 73.04.3991090D	0,0	330,8	6,1	714,1
POSICION 73.04.4991090B				
FRANCIA	1,1	2.270,0	-	-
R. F. ALEMANA	0,0	20,3	-	-
TOTAL 73.04.4991090B	1,1	2.290,3	-	-
POSICION 73.04.5191090G				
R. F. ALEMANA	0,2	165,7	-	-
TOTAL 73.04.5191090G	0,2	165,7	-	-
POSICION 73.04.5199190G				
R. F. ALEMANA	0,0	11,1	-	-
TOTAL 73.04.5199190G	0,0	11,1	-	-
POSICION 73.04.5991090I				
POLONIA	-	-	15,8	2.154,7
TOTAL 73.04.5991090I	-	-	15,8	2.154,7
TOTAL 73.04	1,3	2.798,0	22,0	2.868,8
PARTIDA 73.06				
POSICION 73.06.3021090F				
R. F. ALEMANA	0,0	51,3	-	-
TOTAL 73.06.3021090F	0,0	51,3	-	-
POSICION 73.06.4099090A				
FRANCIA	4,1	1.571,8	-	-
SUIZA	0,0	1.664,8	-	-
TOTAL 73.06.4099090A	4,1	3.236,6	-	-
POSICION 73.06.6031090G				
FRANCIA	6,4	3.595,5	-	-
TOTAL 73.06.6031090G	6,4	3.595,5	-	-
POSICION 73.06.9000090H				
FRANCIA	0,0	113,3	-	-
R. F. ALEMANA	0,5	1.763,6	-	-
ISLANDIA	0,0	6,6	-	-
SUIZA	0,0	988,9	-	-
TOTAL 73.06.9000090H	0,6	2.872,4	-	-
TOTAL 73.06	11,1	9.755,8	-	-
PARTIDA 73.07				
POSICION 73.07.1190090D				
R. F. ALEMANA	0,0	64,3	-	-
TOTAL 73.07.1190090D	0,0	64,3	-	-
POSICION 73.07.1910090C				
FRANCIA	0,1	134,9	-	-
R. F. ALEMANA	0,1	886,6	-	-
TOTAL 73.07.1910090C	0,2	1.021,5	-	-
POSICION 73.07.1990090F				
R. F. ALEMANA	0,0	22,6	-	-
TOTAL 73.07.1990090F	0,0	22,6	-	-
POSICION 73.07.2100090A				
FRANCIA	0,0	137,5	-	-
R. F. ALEMANA	0,2	305,5	-	-
TOTAL 73.07.2100090A	0,2	443,0	-	-
POSICION 73.07.2200090J				
SUECIA	9,0	3.938,7	-	-
TOTAL 73.07.2200090J	9,0	3.938,7	-	-
POSICION 73.07.2910090A				
R. F. ALEMANA	0,9	1.030,9	-	-
TOTAL 73.07.2910090A	0,9	1.030,9	-	-
POSICION 73.07.2990090D				
FRANCIA	0,3	1.811,2	-	-
EGIPTO	0,2	3.275,6	-	-
TOTAL 73.07.2990090D	0,5	5.086,8	-	-
POSICION 73.07.9100090F				
R. F. ALEMANA	0,3	776,5	-	-
TOTAL 73.07.9100090F	0,3	776,5	-	-
POSICION 73.07.9200090E				
SUECIA	0,4	320,9	-	-
TOTAL 73.07.9200090E	0,4	320,9	-	-
POSICION 73.07.9930090B				
VENEZUELA	-	-	0,1	172,3
TOTAL 73.07.9930090B	-	-	0,1	172,3
TOTAL 73.07	11,4	12.705,1	0,1	172,3
PARTIDA 73.08				
POSICION 73.08.1000000B				
ITALIA	13,8	522,0	-	-
TOTAL 73.08.1000000B	13,8	522,0	-	-
POSICION 73.08.3000000H				
FRANCIA	-	-	6,2	4.100,0
BELGICA Y LUXEM.	-	-	1,7	1.407,9
R. F. ALEMANA	2,3	725,2	-	-
PORTUGAL	7,5	2.113,9	-	-
ISLAS FEROE	-	-	0,5	383,2
NORUEGA	-	-	0,2	181,2
SUIZA	-	-	3,2	2.639,3
AUSTRIA	1,9	536,1	-	-
ARGENTINA	-	-	0,1	123,4
TOTAL 73.08.3000000H	11,6	3.375,2	11,8	8.834,9
POSICION 73.08.4000000F				
FRANCIA	130,0	11.957,0	-	-
CHILE	-	-	2,4	2.738,3

II.4. COMERCIO EXTERIOR POR PRODUCTOS

SECCION 15

PRODUCTOS / PAISES	IMPORTACIONES Toneladas	IMPORTACIONES Miles ptas.	EXPORTACIONES Toneladas	EXPORTACIONES Miles ptas.
TOTAL 73.08.4000000F	130,0	11.957,0	2,4	2.738,3
POSICION 73.08.9051000C				
ITALIA	17,3	4.789,0	-	-
TOTAL 73.08.9051000C ...	17,3	4.789,0	-	-
POSICION 73.08.9059000E				
ITALIA	70,4	6.936,0	-	-
TOTAL 73.08.9059000E	70,4	6.936,0	-	-
POSICION 73.08.9099000G				
FRANCIA	8,8	1.179,3	3,0	224,2
PAISES BAJOS	0,1	79,4	-	-
R. F. ALEMANA	8,3	2.159,5	-	-
ITALIA	48,0	4.622,2	-	-
TOTAL 73.08.9099000G ...	65,1	8.040,4	3,0	224,2
TOTAL 73.08	308,3	35.619,7	17,2	11.797,5
PARTIDA 73.09				
POSICION 73.09.0090900E				
FRANCIA	-	-	3,0	407,6
TOTAL 73.09.0090900E	-	-	3,0	407,6
TOTAL 73.09	-	-	3,0	407,6
PARTIDA 73.10				
POSICION 73.10.1000100F				
BELGICA Y LUXEM.	-	-	0,3	72,6
R. F. ALEMANA	0,4	69,8	-	-
PORTUGAL	43,0	6.470,4	-	-
TOTAL 73.10.1000100F	43,4	6.540,2	0,3	72,6
POSICION 73.10.1000900I				
PORTUGAL	-	-	0,2	100,0
MARRUECOS	-	-	0,1	10,0
EE. UU.	0,0	8,7	-	-
TOTAL 73.10.1000900I	0,0	8,7	0,3	110,0
POSICION 73.10.2110000C				
FRANCIA	-	-	646,8	99.210,4
BELGICA Y LUXEM.	-	-	8,9	1.330,3
PAISES BAJOS	-	-	76,6	15.473,8
R. F. ALEMANA	-	-	36,4	5.255,5
ITALIA	-	-	37,9	4.228,8
REINO UNIDO	-	-	9,4	2.139,9
DINAMARCA	-	-	0,1	12,4
PORTUGAL	-	-	112,8	23.227,8
NORUEGA	-	-	0,1	10,4
FINLANDIA	-	-	0,6	59,9
SUIZA	-	-	7,9	962,4
AUSTRIA	-	-	6,4	809,8
CHECOSLOVAQUIA	-	-	2,3	230,1
ARGELIA	-	-	0,1	156,7
MAURITANIA	-	-	2,7	199,7
EE. UU.	-	-	17,4	1.321,3
CUBA	-	-	3,8	286,7
VENEZUELA	-	-	1,5	245,1
SIRIA	-	-	607,0	91.132,1
TOTAL 73.10.2110000C ...	-	-	1.578,7	246.293,2
POSICION 73.10.2191000E				
FRANCIA	-	-	3,6	600,0
R. F. ALEMANA	-	-	1,8	190,6
PORTUGAL	-	-	8,3	1.515,5
CANADA	-	-	75,7	5.243,4
TOTAL 73.10.2191000E	-	-	89,4	7.549,4
POSICION 73.10.2199000G				
BELGICA Y LUXEM.	-	-	0,7	501,6
TOTAL 73.10.2199000G ...	-	-	0,7	501,6
POSICION 73.10.2910000E				
R. F. ALEMANA	0,0	0,9	-	-
TOTAL 73.10.2910000E	0,0	0,9	-	-
POSICION 73.10.2990100F				
BELGICA Y LUXEM.	-	-	2,5	755,7
TOTAL 73.10.2990100F	-	-	2,5	755,7
POSICION 73.10.2990900I				
ITALIA	0,0	49,4	-	-
CANADA	-	-	0,0	10,0
TOTAL 73.10.2990900I	0,0	49,4	0,0	10,0
TOTAL 73.10	43,4	6.599,2	1.672,0	255.292,5
PARTIDA 73.11				
POSICION 73.11.0091110F				
REINO UNIDO	-	-	8,5	640,0
TOTAL 73.11.0091110F	-	-	8,5	640,0
POSICION 73.11.0091190H				
R. F. ALEMANA	1,1	52,3	-	-
TOTAL 73.11.0091190H ...	1,1	52,3	-	-
POSICION 73.11.0091290F				
R. F. ALEMANA	-	-	1,1	54,1
TOTAL 73.11.0091290F	-	-	1,1	54,1
TOTAL 73.11	1,1	52,3	9,6	694,1
PARTIDA 73.12				
POSICION 73.12.1030900A				
PAISES BAJOS	16,6	1.311,6	0,6	2.270,0
R. F. ALEMANA	0,0	65,0	-	-
TOTAL 73.12.1030900A ...	16,6	1.376,5	0,6	2.270,0
POSICION 73.12.1050900F				
FRANCIA	0,1	826,4	-	-
TOTAL 73.12.1050900F	0,1	826,4	-	-
POSICION 73.12.1075900G				
FRANCIA	0,4	298,8	-	-
TOTAL 73.12.1075900G ...	0,4	298,8	-	-
POSICION 73.12.1091100D				
R. F. ALEMANA	10,0	1.447,4	-	-
TOTAL 73.12.1091100D ...	10,0	1.447,4	-	-
POSICION 73.12.1095900C				
PER. P. BUQ. Y AREON. .	-	-	0,7	319,2
TOTAL 73.12.1095900C ...	-	-	0,7	319,2
POSICION 73.12.9090900A				
PAISES BAJOS	16,5	1.431,0	-	-
R. F. ALEMANA	0,0	13,5	-	-
SUIZA	0,0	20,9	-	-
TOTAL 73.12.9090900A ...	16,5	1.465,5	-	-
TOTAL 73.12	43,6	5.414,6	1,3	2.589,2
PARTIDA 73.13				
POSICION 73.13.0000000G				
FRANCIA	4,5	1.777,8	-	-
BELGICA Y LUXEM.	11,8	1.301,4	-	-
TOTAL 73.13.0000000G ...	16,3	3.079,2	-	-
TOTAL 73.13	16,3	3.079,2	-	-
PARTIDA 73.14				
POSICION 73.14.1900000E				
BELGICA Y LUXEM.	8,6	1.202,3	-	-
TOTAL 73.14.1900000E	8,6	1.202,3	-	-
POSICION 73.14.3010100F				

II.4. COMERCIO EXTERIOR POR PRODUCTOS

SECCION 15

PRODUCTOS / PAISES	IMPORTACIONES Toneladas	IMPORTACIONES Miles ptas.	EXPORTACIONES Toneladas	EXPORTACIONES Miles ptas.
BELGICA Y LUXEM.	37,2	4.748,5	-	-
TOTAL 73.14.3010100F	37,2	4.748,5	-	-
POSICION 73.14.3090900B				
BELGICA Y LUXEM.	1,0	214,5	-	-
TOTAL 73.14.3090900B	1,0	214,5	-	-
POSICION 73.14.4110000E				
BELGICA Y LUXEM.	9,9	1.534,6	-	-
TOTAL 73.14.4110000E	9,9	1.534,6	-	-
POSICION 73.14.4190000H				
BELGICA Y LUXEM.	10,2	1.218,3	-	-
TOTAL 73.14.4190000H	10,2	1.218,3	-	-
POSICION 73.14.4290000G				
BELGICA Y LUXEM.	1,8	214,1	-	-
TOTAL 73.14.4290000G	1,8	214,1	-	-
POSICION 73.14.5000000E				
BELGICA Y LUXEM.	45,4	2.918,8	-	-
REINO UNIDO	1,1	88,4	-	-
MARRUECOS	-	-	18,2	895,0
EE. UU.	0,0	19,1	-	-
CANADA	0,0	66,2	-	-
TOTAL 73.14.5000000E	46,5	3.092,5	18,2	895,0
TOTAL 73.14	115,2	12.224,8	18,2	895,0
PARTIDA 73.15				
POSICION 73.15.1110090A				
PORTUGAL	0,1	26,7	-	-
CONGO	-	-	0,1	74,5
TOTAL 73.15.1110090A	0,1	26,7	0,1	74,5
POSICION 73.15.1190000C				
PAISES BAJOS	0,1	9,4	-	-
R. F. ALEMANA	0,0	328,0	-	-
ITALIA	0,0	119,4	-	-
SUIZA	0,0	725,1	-	-
HONG-KONG	0,7	149,5	-	-
TOTAL 73.15.1190000C	0,8	1.331,5	-	-
POSICION 73.15.1200000A				
PAISES BAJOS	0,8	75,5	-	-
SUIZA	0,0	884,1	-	-
TOTAL 73.15.1200000A	0,8	959,7	-	-
POSICION 73.15.1900000D				
SUIZA	0,0	1.147,6	-	-
HONG-KONG	0,1	18,4	-	-
TOTAL 73.15.1900000D	0,1	1.166,0	-	-
POSICION 73.15.2000000A				
R. F. ALEMANA	5,2	2.556,9	-	-
SUECIA	15,5	6.596,2	-	-
TOTAL 73.15.2000000A	20,7	9.153,1	-	-
POSICION 73.15.8900000I				
FRANCIA	3,8	2.137,6	-	-
ITALIA	1,6	537,6	-	-
TOTAL 73.15.8900000I	5,4	2.675,2	-	-
POSICION 73.15.9000000F				
SUECIA	0,3	179,2	-	-
TOTAL 73.15.9000000F	0,3	179,2	-	-
TOTAL 73.15	28,3	15.491,4	0,1	74,5
PARTIDA 73.17				
POSICION 73.17.0099000E				
R. F. ALEMANA	0,0	83,4	-	-
ITALIA	0,3	168,0	-	-
TOTAL 73.17.0099000E	0,3	251,4	-	-
TOTAL 73.17	0,3	251,4	-	-
PARTIDA 73.18				
POSICION 73.18.1499090I				
R. F. ALEMANA	0,2	295,0	-	-
EE. UU.	0,0	40,3	-	-
TOTAL 73.18.1499090I	0,2	335,2	-	-
POSICION 73.18.1510000C				
EE. UU.	0,0	54,1	-	-
TOTAL 73.18.1510000C	0,0	54,1	-	-
POSICION 73.18.1520000A				
R. F. ALEMANA	8,5	5.092,8	-	-
TOTAL 73.18.1520000A	8,5	5.092,8	-	-
POSICION 73.18.1551090D				
R. F. ALEMANA	3,3	1.334,9	-	-
TOTAL 73.18.1551090D	3,3	1.334,9	-	-
POSICION 73.18.1559090F				
R. F. ALEMANA	0,0	306,1	-	-
TOTAL 73.18.1559090F	0,0	306,1	-	-
POSICION 73.18.1561090B				
EE. UU.	0,0	19,2	-	-
TOTAL 73.18.1561090B	0,0	19,2	-	-
POSICION 73.18.1570099B				
FRANCIA	0,0	43,8	-	-
R. F. ALEMANA	0,9	490,7	-	-
TOTAL 73.18.1570099B	0,9	534,5	-	-
POSICION 73.18.1589099A				
R. F. ALEMANA	-	-	0,0	173,3
TOTAL 73.18.1589099A	-	-	0,0	173,3
POSICION 73.18.1590099H				
R. F. ALEMANA	0,4	684,4	-	-
ITALIA	0,0	0,7	-	-
TOTAL 73.18.1590099H	0,4	685,2	-	-
POSICION 73.18.1630029G				
R. F. ALEMANA	0,0	12,0	-	-
TOTAL 73.18.1630029G	0,0	12,0	-	-
POSICION 73.18.1691019D				
R. F. ALEMANA	0,0	6,1	-	-
TOTAL 73.18.1691019D	0,0	6,1	-	-
POSICION 73.18.1691099F				
FRANCIA	0,1	268,2	-	-
R. F. ALEMANA	0,0	13,5	-	-
TOTAL 73.18.1691099F	0,1	281,7	-	-
POSICION 73.18.1699090G				
R. F. ALEMANA	0,0	2,0	-	-
EE. UU.	-	-	0,0	4,0
TOTAL 73.18.1699090G	0,0	2,0	0,0	4,0
POSICION 73.18.1900090B				
EE. UU.	0,0	9,7	-	-
TOTAL 73.18.1900090B	0,0	9,7	-	-
POSICION 73.18.2100090H				
R. F. ALEMANA	0,0	0,2	-	-
TOTAL 73.18.2100090H	0,0	0,2	-	-

II.4. COMERCIO EXTERIOR POR PRODUCTOS

SECCION 15

PRODUCTOS / PAISES	IMPORTACIONES Toneladas	IMPORTACIONES Miles ptas.	EXPORTACIONES Toneladas	EXPORTACIONES Miles ptas.
POSICION 73.18.2200090G				
R. F. ALEMANA	0,0	838,1	-	-
SUIZA	0,0	23,7	-	-
TOTAL 73.18.2200090G	0,0	861,8	-	-
POSICION 73.18.2400090E				
R. F. ALEMANA	0,0	31,1	-	-
REINO UNIDO	0,0	245,5	-	-
EE. UU.	0,0	168,7	-	-
TOTAL 73.18.2400090E	0,0	445,2	-	-
POSICION 73.18.2900090J				
R. F. ALEMANA	0,0	16,2	-	-
TOTAL 73.18.2900090J	0,0	16,2	-	-
TOTAL 73.18	13,6	9.996,9	0,0	177,3
PARTIDA 73.19				
POSICION 73.19.2000000G				
EE. UU.	0,4	243,1	-	-
TOTAL 73.19.2000000G	0,4	243,1	-	-
POSICION 73.19.9000900C				
ITALIA	0,0	8,0	-	-
TOTAL 73.19.9000900C	0,0	8,0	-	-
TOTAL 73.19	0,4	251,1	-	-
PARTIDA 73.20				
POSICION 73.20.1000090G				
BELGICA Y LUXEM.	0,0	19,8	-	-
TOTAL 73.20.1000090G	0,0	19,8	-	-
POSICION 73.20.2010090C				
PORTUGAL	17,6	2.625,1	-	-
TOTAL 73.20.2010090C	17,6	2.625,1	-	-
POSICION 73.20.2090090F				
NIGERIA	-	-	0,1	50,0
EE. UU.	0,0	7,8	-	-
TOTAL 73.20.2090090F	0,0	7,8	0,1	50,0
POSICION 73.20.9000090J				
FRANCIA	0,1	411,6	-	-
R. F. ALEMANA	0,2	1.499,8	-	-
ITALIA	0,0	11,2	-	-
REINO UNIDO	0,0	44,5	-	-
SUIZA	0,1	230,0	0,0	7,9
EE. UU.	0,0	24,2	-	-
TOTAL 73.20.9000090J	0,3	2.221,3	0,0	7,9
TOTAL 73.20	17,9	4.874,0	0,1	57,9
PARTIDA 73.21				
POSICION 73.21.1300100J				
FRANCIA	-	-	0,7	84,0
AUSTRIA	-	-	0,1	116,6
TOTAL 73.21.1300100J	-	-	0,8	200,7
POSICION 73.21.1300200H				
R. F. ALEMANA	0,9	1.067,6	-	-
TOTAL 73.21.1300200H	0,9	1.067,6	-	-
POSICION 73.21.8290200E				
FRANCIA	0,0	45,5	-	-
TOTAL 73.21.8290200E	0,0	45,5	-	-
POSICION 73.21.8300200C				
BELGICA Y LUXEM.	0,4	687,0	-	-
COREA DEL SUR	0,1	78,5	-	-
TOTAL 73.21.8300200C	0,4	765,5	-	-
POSICION 73.21.9000100F				
FRANCIA	0,6	50,6	-	-
TURQUIA	-	-	4,7	11.200,0
TOTAL 73.21.9000100F	0,6	50,6	4,7	11.200,0
POSICION 73.21.9000200D				
R. F. ALEMANA	-	-	12,7	1.848,0
TOTAL 73.21.9000200D	-	-	12,7	1.848,0
TOTAL 73.21	1,9	1.929,2	18,2	13.248,7
PARTIDA 73.22				
POSICION 73.22.1900000E				
R. F. ALEMANA	227,5	32.023,0	-	-
TOTAL 73.22.1900000E	227,5	32.023,0	-	-
POSICION 73.22.9090000H				
PAISES BAJOS	3,7	2.619,2	-	-
TOTAL 73.22.9090000H	3,7	2.619,2	-	-
TOTAL 73.22	231,2	34.642,1	-	-
PARTIDA 73.23				
POSICION 73.23.9100000E				
R. F. ALEMANA	-	-	0,3	90,4
ANDORRA	-	-	1,3	404,4
TOTAL 73.23.9100000E	-	-	1,6	494,8
POSICION 73.23.9200000D				
EE. UU.	-	-	0,7	248,4
TOTAL 73.23.9200000D	-	-	0,7	248,4
POSICION 73.23.9310000A				
FINLANDIA	-	-	0,6	179,6
TOTAL 73.23.9310000A	-	-	0,6	179,6
POSICION 73.23.9390000D				
FRANCIA	-	-	2,9	287,8
ITALIA	16,6	5.768,8	-	-
REINO UNIDO	0,0	17,5	-	-
PORTUGAL	-	-	0,0	30,9
TOTAL 73.23.9390000D	16,7	5.786,3	2,9	318,7
POSICION 73.23.9410000J				
FRANCIA	-	-	4,6	1.590,8
TOTAL 73.23.9410000J	-	-	4,6	1.590,8
POSICION 73.23.9490000C				
FRANCIA	-	-	0,7	227,0
ANDORRA	-	-	3,3	616,8
CANADA	-	-	1,2	654,2
TOTAL 73.23.9490000C	-	-	5,2	1.498,1
POSICION 73.23.9910000E				
HONG-KONG	6,6	2.005,4	-	-
TOTAL 73.23.9910000E	6,6	2.005,4	-	-
POSICION 73.23.9991000G				
TAI-WAN	0,2	70,2	-	-
HONG-KONG	1,8	822,3	-	-
TOTAL 73.23.9991000G	2,0	892,4	-	-
POSICION 73.23.9999000I				
R. F. ALEMANA	-	-	2,0	546,8
REINO UNIDO	-	-	0,4	122,7
SUIZA	-	-	4,2	1.273,6
ANDORRA	-	-	1,5	390,0
EE. UU.	-	-	11,5	4.200,1
CHILE	-	-	1,2	311,8
PARAGUAY	-	-	0,8	246,8
HONG-KONG	2,3	786,6	-	-
TOTAL 73.23.9999000I	2,3	786,6	21,6	7.091,7

II.4. COMERCIO EXTERIOR POR PRODUCTOS

SECCION 15

PRODUCTOS	IMPORTACIONES		EXPORTACIONES	
PAISES	Toneladas	Miles ptas.	Toneladas	Miles ptas.
TOTAL 73.23	27,6	9.470,7	37,3	11.422,0
PARTIDA 73.24				
POSICION 73.24.1090000C				
R. F. ALEMANA	-	-	1,3	1.414,0
TOTAL 73.24.1090000C	-	-	1,3	1.414,0
POSICION 73.24.9010000C				
GRECIA	-	-	0,4	320,9
KUWAIT	-	-	0,2	444,7
TOTAL 73.24.9010000C	-	-	0,6	765,7
POSICION 73.24.9090000F				
ITALIA	0,0	26,9	-	-
NORUEGA	-	-	0,1	363,9
EE. UU.	-	-	0,3	826,5
TOTAL 73.24.9090000F	0,0	26,9	0,4	1.190,4
TOTAL 73.24	0,0	26,9	2,2	3.370,0
PARTIDA 73.25				
POSICION 73.25.9990000F				
FRANCIA	-	-	28,1	2.011,3
TOTAL 73.25.9990000F	-	-	28,1	2.011,3
TOTAL 73.25	-	-	28,1	2.011,3
PARTIDA 73.26				
POSICION 73.26.1100000I				
FRANCIA	-	-	0,4	281,7
TOTAL 73.26.1100000I	-	-	0,4	281,7
POSICION 73.26.1990090C				
FRANCIA	-	-	1,1	328,2
TOTAL 73.26.1990090C	-	-	1,1	328,2
POSICION 73.26.2030000B				
FRANCIA	-	-	91,9	38.295,5
PORTUGAL	-	-	5,8	1.473,6
TOTAL 73.26.2030000B	-	-	97,7	39.769,2
POSICION 73.26.2050000G				
FRANCIA	-	-	1,5	228,0
TOTAL 73.26.2050000G	-	-	1,5	228,0
POSICION 73.26.2090990A				
FRANCIA	-	-	78,3	10.376,1
TOTAL 73.26.2090990A	-	-	78,3	10.376,1
POSICION 73.26.9010000A				
ITALIA	0,0	205,9	-	-
HONG-KONG	0,1	369,0	-	-
TOTAL 73.26.9010000A	0,1	574,9	-	-
POSICION 73.26.9050000B				
NORUEGA	22,5	2.166,8	-	-
TOTAL 73.26.9050000B	22,5	2.166,8	-	-
POSICION 73.26.9091090D				
R. F. ALEMANA	0,1	37,6	-	-
EGIPTO	-	-	16,1	7.898,9
TOTAL 73.26.9091090D	0,1	37,6	16,1	7.898,9
POSICION 73.26.9093090B				
ANDORRA	-	-	0,2	52,8
TOTAL 73.26.9093090B	-	-	0,2	52,8
POSICION 73.26.9099090F				
FRANCIA	0,1	2.978,1	29,4	7.962,8
BELGICA Y LUXEM.	0,4	153,7	0,0	3,5
PAISES BAJOS	0,1	63,2	-	-
R. F. ALEMANA	2,2	1.557,9	-	-
ITALIA	7,9	6.892,4	0,0	16,8
REINO UNIDO	43,6	15.182,8	-	-
PORTUGAL	-	-	0,2	54,4
SUIZA	0,0	117,1	-	-
ANDORRA	-	-	0,5	88,0
NIGERIA	-	-	0,6	650,0
EE. UU.	0,1	533,0	-	-
QATAR	-	-	0,0	43,0
HONG-KONG	1,4	4.395,5	-	-
TOTAL 73.26.9099090F	55,8	31.873,9	30,7	8.818,5
TOTAL 73.26	78,5	34.653,2	226,0	67.753,3
TOTAL CAPITULO 73	**951,5**	**199.835,7**	**2.290,8**	**387.568,5**
CAPITULO 74: COBRE Y MANUFACTURAS DE COBRE				
PARTIDA 74.04				
POSICION 74.04.0010000E				
FRANCIA	-	-	1,0	100,0
TOTAL 74.04.0010000E	-	-	1,0	100,0
TOTAL 74.04	-	-	1,0	100,0
PARTIDA 74.08				
POSICION 74.08.2990000A				
FRANCIA	0,0	9,9	-	-
TOTAL 74.08.2990000A	0,0	9,9	-	-
TOTAL 74.08	0,0	9,9	-	-
PARTIDA 74.10				
POSICION 74.10.1200210J				
FRANCIA	-	-	0,2	39,1
BELGICA Y LUXEM.	-	-	0,0	0,6
R. F. ALEMANA	9,9	2.224,1	0,0	2,1
R. D. ALEMANA	-	-	0,7	157,0
CHECOSLOVAQUIA	-	-	8,9	2.004,7
TOTAL 74.10.1200210J	9,9	2.224,1	9,8	2.203,5
TOTAL 74.10	9,9	2.224,1	9,8	2.203,5
PARTIDA 74.11				
POSICION 74.11.1011100A				
FRANCIA	69,0	27.157,0	-	-
R. F. ALEMANA	211,4	84.572,2	-	-
ITALIA	18,8	7.671,8	-	-
FINLANDIA	20,7	6.784,3	-	-
TOTAL 74.11.1011100A	319,9	126.185,4	-	-
POSICION 74.11.1090200C				
FRANCIA	1,5	505,6	-	-
TOTAL 74.11.1090200C	1,5	505,6	-	-
POSICION 74.11.2190000D				
PAISES BAJOS	0,1	75,2	-	-
TOTAL 74.11.2190000D	0,1	75,2	-	-
POSICION 74.11.2290200I				
CHILE	32,9	12.620,3	-	-
TOTAL 74.11.2290200I	32,9	12.620,3	-	-
POSICION 74.11.2910000C				
EE. UU.	0,0	1.486,2	-	-
TOTAL 74.11.2910000C	0,0	1.486,2	-	-
POSICION 74.11.2990000F				
FRANCIA	0,0	5,8	-	-
EE. UU.	0,1	6.497,2	-	-
TOTAL 74.11.2990000F	0,1	6.503,0	-	-
TOTAL 74.11	354,5	147.375,7	-	-

II.4. COMERCIO EXTERIOR POR PRODUCTOS

SECCION 15

PRODUCTOS	IMPORTACIONES		EXPORTACIONES	
PAISES	Toneladas	Miles ptas.	Toneladas	Miles ptas.
PARTIDA 74.12				
POSICION 74.12.2000000C				
FRANCIA	0,0	849,0	-	-
REINO UNIDO	0,0	17,9	-	-
CAMERUN	-	-	0,1	154,0
TOTAL 74.12.2000000C	0,1	866,9	0,1	154,0
TOTAL 74.12	0,1	866,9	0,1	154,0
PARTIDA 74.13				
POSICION 74.13.0091000F				
PAISES BAJOS	0,2	89,0	-	-
TOTAL 74.13.0091000F	0,2	89,0	-	-
TOTAL 74.13	0,2	89,0	-	-
PARTIDA 74.14				
POSICION 74.14.9000900G				
PER. P. BUQ. Y AREON.	-	-	0,0	127,0
TOTAL 74.14.9000900G	-	-	0,0	127,0
TOTAL 74.14	-	-	0,0	127,0
PARTIDA 74.15				
POSICION 74.15.1000000B				
FRANCIA	0,0	20,0	-	-
TOTAL 74.15.1000000B	0,0	20,0	-	-
POSICION 74.15.2900900B				
FRANCIA	0,1	797,6	-	-
TOTAL 74.15.2900900B	0,1	797,6	-	-
TOTAL 74.15	0,1	817,6	-	-
PARTIDA 74.18				
POSICION 74.18.2000290D				
ECUADOR	-	-	1,0	1.910,9
TOTAL 74.18.2000290D	-	-	1,0	1.910,9
TOTAL 74.18	-	-	1,0	1.910,9
PARTIDA 74.19				
POSICION 74.19.9100190I				
MEXICO	0,0	9,9	-	-
TOTAL 74.19.9100190I	0,0	9,9	-	-
POSICION 74.19.9100290G				
REINO UNIDO	0,0	407,1	-	-
TOTAL 74.19.9100290G	0,0	407,1	-	-
POSICION 74.19.9100990B				
ITALIA	0,0	284,7	-	-
TOTAL 74.19.9100990B	0,0	284,7	-	-
POSICION 74.19.9900990D				
R. F. ALEMANA	0,2	418,9	-	-
TOTAL 74.19.9900990D	0,2	418,9	-	-
TOTAL 74.19	0,2	1.120,5	-	-
TOTAL CAPITULO 74	**364,9**	**152.503,8**	**12,0**	**4.495,4**
CAPITULO 75: NIQUEL Y MANUFACTURAS DE NIQUEL				
PARTIDA 75.04				
POSICION 75.04.0000000F				
SUECIA	1,5	4.029,5	-	-
TOTAL 75.04.0000000F	1,5	4.029,5	-	-
TOTAL 75.04	1,5	4.029,5	-	-

PRODUCTOS	IMPORTACIONES		EXPORTACIONES	
PAISES	Toneladas	Miles ptas.	Toneladas	Miles ptas.
PARTIDA 75.06				
POSICION 75.06.2000000J				
REINO UNIDO	0,1	630,6	-	-
TOTAL 75.06.2000000J	0,1	630,6	-	-
TOTAL 75.06	0,1	630,6	-	-
PARTIDA 75.07				
POSICION 75.07.1200300C				
R. F. ALEMANA	0,2	860,9	-	-
TOTAL 75.07.1200300C	0,2	860,9	-	-
TOTAL 75.07	0,2	860,9	-	-
PARTIDA 75.08				
POSICION 75.08.0090900D				
R. F. ALEMANA	0,2	723,8	-	-
ITALIA	0,3	2.681,5	-	-
COSTA RICA	-	-	3,9	557,9
TOTAL 75.08.0090900D	0,5	3.405,3	3,9	557,9
TOTAL 75.08	0,5	3.405,3	3,9	557,9
TOTAL CAPITULO 75	**2,3**	**8.926,3**	**3,9**	**557,9**
CAPITULO 76: ALUMINIO Y MANUFACTURAS DE ALUMINIO				
PARTIDA 76.02				
POSICION 76.02.0019000F				
ITALIA	0,6	60,0	-	-
TOTAL 76.02.0019000F	0,6	60,0	-	-
POSICION 76.02.0090000H				
FRANCIA	-	-	0,5	20,0
TOTAL 76.02.0090000H	-	-	0,5	20,0
TOTAL 76.02	0,6	60,0	0,5	20,0
PARTIDA 76.04				
POSICION 76.04.1090090E				
PORTUGAL	22,3	9.298,7	-	-
TOTAL 76.04.1090090E	22,3	9.298,7	-	-
POSICION 76.04.2100000J				
PORTUGAL	180,3	64.898,2	-	-
TOTAL 76.04.2100000J	180,3	64.898,2	-	-
POSICION 76.04.2990090D				
PORTUGAL	23,8	8.346,0	-	-
EE. UU.	0,7	1.063,4	-	-
TOTAL 76.04.2990090D	24,5	9.409,3	-	-
TOTAL 76.04	227,1	83.606,1	-	-
PARTIDA 76.06				
POSICION 76.06.1110090I				
AUSTRIA	21,4	7.496,3	-	-
TOTAL 76.06.1110090I	21,4	7.496,3	-	-
POSICION 76.06.1191090A				
AUSTRIA	9,7	3.209,3	-	-
TOTAL 76.06.1191090A	9,7	3.209,3	-	-
POSICION 76.06.1199090C				
FRANCIA	17,0	13.751,6	-	-
TOTAL 76.06.1199090C	17,0	13.751,6	-	-
POSICION 76.06.1250090I				
REINO UNIDO	127,3	42.756,1	-	-

II.4. COMERCIO EXTERIOR POR PRODUCTOS

SECCION 15

PRODUCTOS	IMPORTACIONES		EXPORTACIONES	
PAISES	Toneladas	Miles ptas.	Toneladas	Miles ptas.
TOTAL 76.06.1250090I	127,3	42.756,1	-	-
POSICION 76.06.1291090J				
AUSTRIA	22,9	6.497,8	-	-
TOTAL 76.06.1291090J	22,9	6.497,8	-	-
POSICION 76.06.9100090D				
ITALIA	1,7	323,8	-	-
TOTAL 76.06.9100090D ...	1,7	323,8	-	-
POSICION 76.06.9200090C				
FRANCIA	1,9	1.481,9	-	-
REINO UNIDO	-	-	19,1	8.123,2
TOTAL 76.06.9200090C ...	1,9	1.481,9	19,1	8.123,2
TOTAL 76.06	201,9	75.516,8	19,1	8.123,2
PARTIDA 76.07				
POSICION 76.07.1110900H				
HONG-KONG	-	-	27,4	14.002,1
TOTAL 76.07.1110900H ...	-	-	27,4	14.002,1
POSICION 76.07.1190900A				
R. F. ALEMANA	22,0	8.318,8	-	-
TOTAL 76.07.1190900A ...	22,0	8.318,8	-	-
POSICION 76.07.1990900C				
PAISES BAJOS	0,4	173,1	-	-
R. F. ALEMANA	23,1	8.694,5	-	-
SUECIA	0,2	215,5	-	-
TOTAL 76.07.1990900C ...	23,7	9.083,1	-	-
POSICION 76.07.2010000F				
PAISES BAJOS	4,7	10.759,0	-	-
TOTAL 76.07.2010000F	4,7	10.759,0	-	-
POSICION 76.07.2090000I				
PAISES BAJOS	4,5	11.485,2	-	-
SUECIA	0,3	1.023,0	-	-
TOTAL 76.07.2090000I	4,8	12.508,2	-	-
TOTAL 76.07	55,2	40.669,1	27,4	14.002,1
PARTIDA 76.08				
POSICION 76.08.1091000I				
ITALIA	12,0	5.831,1	-	-
TOTAL 76.08.1091000I	12,0	5.831,1	-	-
POSICION 76.08.2099090J				
FRANCIA	0,0	73,4	-	-
TOTAL 76.08.2099090J	0,0	73,4	-	-
TOTAL 76.08	12,0	5.904,5	-	-
PARTIDA 76.10				
POSICION 76.10.1000200A				
ANDORRA	-	-	0,0	30,3
TOTAL 76.10.1000200A ...	-	-	0,0	30,3
POSICION 76.10.9090200E				
PAISES BAJOS	12,7	5.570,9	-	-
TOTAL 76.10.9090200E	12,7	5.570,9	-	-
TOTAL 76.10	12,7	5.570,9	0,0	30,3
PARTIDA 76.12				
POSICION 76.12.9099100F				
R. F. ALEMANA	19,0	19.022,3	-	-
PORTUGAL	-	-	0,2	95,7
SUIZA	-	-	0,9	857,7
TOTAL 76.12.9099100F	19,0	19.022,3	1,2	953,4
POSICION 76.12.9099900I				
FRANCIA	26,8	26.214,3	-	-
PAISES BAJOS	0,0	8,7	-	-
TOTAL 76.12.9099900I	26,8	26.223,0	-	-
TOTAL 76.12	45,8	45.245,3	1,2	953,4
PARTIDA 76.13				
POSICION 76.13.0000000D				
REINO UNIDO	5,2	3.624,1	-	-
TOTAL 76.13.0000000D ...	5,2	3.624,1	-	-
TOTAL 76.13	5,2	3.624,1	-	-
PARTIDA 76.14				
POSICION 76.14.9010000B				
PAISES BAJOS	0,1	95,6	-	-
TOTAL 76.14.9010000B ...	0,1	95,6	-	-
TOTAL 76.14	0,1	95,6	-	-
PARTIDA 76.15				
POSICION 76.15.1010000H				
FRANCIA	-	-	6,1	8.783,3
BELGICA Y LUXEM.	-	-	1,3	1.918,1
PAISES BAJOS	-	-	0,2	324,1
R. F. ALEMANA	-	-	5,6	8.108,0
ITALIA	-	-	10,2	16.641,7
REINO UNIDO	-	-	0,4	577,4
IRLANDA	-	-	0,1	88,7
DINAMARCA	-	-	0,2	340,2
GRECIA	-	-	0,7	1.335,7
PORTUGAL	-	-	0,4	725,0
NORUEGA	-	-	0,2	515,8
FINLANDIA	-	-	0,0	24,4
SUIZA	-	-	0,1	362,5
AUSTRIA	-	-	0,0	24,1
ANDORRA	-	-	0,0	35,1
REP. AFRICA SUR	-	-	0,1	219,9
CHIPRE	-	-	0,2	245,6
ISRAEL	-	-	0,2	354,6
HONG-KONG	-	-	0,5	772,4
TOTAL 76.15.1010000H ...	-	-	26,5	41.396,6
POSICION 76.15.1090000A				
FRANCIA	-	-	8,1	9.143,5
PORTUGAL	-	-	0,2	365,0
ANDORRA	-	-	0,5	747,3
TOTAL 76.15.1090000A ...	-	-	8,8	10.255,7
POSICION 76.15.2000000H				
ITALIA	-	-	0,9	1.318,2
REINO UNIDO	0,3	1.230,2	-	-
DINAMARCA	-	-	0,1	97,8
SUIZA	-	-	0,3	495,4
AUSTRIA	-	-	0,2	203,8
CHIPRE	-	-	0,1	92,4
TOTAL 76.15.2000000H ...	0,3	1.230,2	1,5	2.207,5
TOTAL 76.15	0,3	1.230,2	36,7	53.859,8
PARTIDA 76.16				
POSICION 76.16.1000099A				
BELGICA Y LUXEM.	0,1	4,7	-	-
PAISES BAJOS	-	-	9,8	2.098,3
R. F. ALEMANA	0,2	76,5	0,1	126,6
ITALIA	0,3	653,0	-	-
PORTUGAL	-	-	0,1	73,7
NIGERIA	-	-	0,1	125,0
ARABIA SAUDITA	8,7	2.750,9	-	-
TOTAL 76.16.1000099A ...	9,3	3.485,1	10,0	2.423,6
POSICION 76.16.9030200B				

II.4. COMERCIO EXTERIOR POR PRODUCTOS

SECCION 15

PRODUCTOS / PAISES	IMPORTACIONES Toneladas	IMPORTACIONES Miles ptas.	EXPORTACIONES Toneladas	EXPORTACIONES Miles ptas.
BELGICA Y LUXEM.	0,4	1.108,5	-	-
TOTAL 76.16.9030200B	0,4	1.108,5	-	-
POSICION 76.16.9091090C				
SUIZA	0,1	127,7	-	-
TOTAL 76.16.9091090C	0,1	127,7	-	-
POSICION 76.16.9099930B				
DINAMARCA	-	-	0,1	116,3
TOTAL 76.16.9099930B	-	-	0,1	116,3
POSICION 76.16.9099990F				
FRANCIA	0,0	11,1	0,2	258,8
PAISES BAJOS	0,0	86,8	-	-
R. F. ALEMANA	1,8	431,7	-	-
ITALIA	0,0	30,3	1,3	1.909,1
REINO UNIDO	0,0	118,8	0,7	843,3
PORTUGAL	0,0	196,0	-	-
NIGERIA	-	-	0,3	400,0
JAPON	0,2	1.727,9	-	-
TOTAL 76.16.9099990F	2,1	2.602,6	2,4	3.411,1
TOTAL 76.16	12,0	7.323,8	12,5	5.950,9
TOTAL CAPITULO 76	**572,9**	**268.846,3**	**97,5**	**82.939,7**
CAPITULO 78: PLOMO Y MANUFACTURAS DE PLOMO				
PARTIDA 78.01				
POSICION 78.01.9991000H				
PORTUGAL	-	-	484,4	44.185,6
TOTAL 78.01.9991000H	-	-	484,4	44.185,6
POSICION 78.01.9999000J				
PAISES BAJOS	-	-	2.000,0	149.793,7
PORTUGAL	-	-	2.409,5	181.928,5
YUGOSLAVIA	-	-	2.000,0	151.068,3
TURQUIA	-	-	4.500,0	337.838,0
EGIPTO	-	-	715,0	52.717,3
TOTAL 78.01.9999000J	-	-	11.624,5	873.345,8
TOTAL 78.01	-	-	12.108,9	917.531,4
PARTIDA 78.02				
POSICION 78.02.0010000C				
GRECIA	462,5	17.342,2	-	-
EE. UU.	5.731,8	149.402,7	-	-
TOTAL 78.02.0010000C	6.194,3	166.744,9	-	-
TOTAL 78.02	6.194,3	166.744,9	-	-
PARTIDA 78.03				
POSICION 78.03.0000000D				
REINO UNIDO	-	-	28,0	2.241,9
PORTUGAL	-	-	24,0	1.773,3
TOTAL 78.03.0000000D	-	-	52,0	4.015,2
TOTAL 78.03	-	-	52,0	4.015,2
TOTAL CAPITULO 78	**6.194,3**	**166.744,9**	**12.160,9**	**921.546,6**
CAPITULO 79: CINC Y MANUFACTURAS DE CINC				
PARTIDA 79.01				
POSICION 79.01.1100000B				
BELGICA Y LUXEM.	-	-	3.750,0	624.566,4
PAISES BAJOS	-	-	1.000,0	166.454,9
ITALIA	-	-	1.000,0	166.777,7
GRECIA	-	-	25,0	2.403,2
TURQUIA	-	-	452,7	72.860,4
MARRUECOS	-	-	300,0	29.383,8
IRAN	-	-	1.100,0	107.233,1
INDIA	-	-	4.000,0	386.971,3
TOTAL 79.01.1100000B	-	-	11.627,7	1.556.650,9
TOTAL 79.01	-	-	11.627,7	1.556.650,9
PARTIDA 79.06				
POSICION 79.06.0000300D				
FRANCIA	0,0	124,0	-	-
TOTAL 79.06.0000300D	0,0	124,0	-	-
TOTAL 79.06	0,0	124,0	-	-
PARTIDA 79.07				
POSICION 79.07.1000000G				
ITALIA	0,4	348,5	-	-
TOTAL 79.07.1000000G	0,4	348,5	-	-
POSICION 79.07.9000000J				
FRANCIA	0,0	166,1	-	-
TOTAL 79.07.9000000J	0,0	166,1	-	-
TOTAL 79.07	0,4	514,6	-	-
TOTAL CAPITULO 79	**0,4**	**638,7**	**11.627,7**	**1.556.650,9**
CAPITULO 80: ESTAÑO Y MANUFACTURAS DE ESTAÑO				
PARTIDA 80.07				
POSICION 80.07.0000000F				
REINO UNIDO	0,6	2.526,6	-	-
TOTAL 80.07.0000000F	0,6	2.526,6	-	-
TOTAL 80.07	0,6	2.526,6	-	-
TOTAL CAPITULO 80	**0,6**	**2.526,6**	**-**	**-**
CAPITULO 81: LOS DEMAS METALES COMUNES, «CERMETS», MANUFACTURAS DE ESTAS MATERIAS				
PARTIDA 81.04				
POSICION 81.04.1100090F				
FRANCIA	20,3	8.303,1	-	-
TOTAL 81.04.1100090F	20,3	8.303,1	-	-
POSICION 81.04.1900000G				
R. F. ALEMANA	0,0	1,7	-	-
TOTAL 81.04.1900000G	0,0	1,7	-	-
POSICION 81.04.9010090H				
R. F. ALEMANA	0,0	140,5	-	-
TOTAL 81.04.9010090H	0,0	140,5	-	-
TOTAL 81.04	20,4	8.445,3	-	-
PARTIDA 81.07				
POSICION 81.07.1000000C				
PAISES BAJOS	-	-	35,0	57.160,7
EE. UU.	-	-	18,0	23.035,5
TOTAL 81.07.1000000C	-	-	53,0	80.196,2
TOTAL 81.07	-	-	53,0	80.196,2
PARTIDA 81.08				
POSICION 81.08.1090000C				
ITALIA	-	-	0,1	162,5
TOTAL 81.08.1090000C	-	-	0,1	162,5
TOTAL 81.08	-	-	0,1	162,5
PARTIDA 81.10				
POSICION 81.10.0090000A				
CHINA	23,7	7.265,5	-	-
TOTAL 81.10.0090000A	23,7	7.265,5	-	-
TOTAL 81.10	23,7	7.265,5	-	-
TOTAL CAPITULO 81	**44,1**	**15.710,8**	**53,1**	**80.358,7**

II.4. COMERCIO EXTERIOR POR PRODUCTOS

SECCION 15

PRODUCTOS	IMPORTACIONES		EXPORTACIONES	
PAISES	Toneladas	Miles ptas.	Toneladas	Miles ptas.
CAPITULO 82: HERRAMIENTAS Y UTILES, ARTICULOS DE CUCHILLERIA Y CUBIERTOS DE MESA, DE METALES COMUNES, PARTES DE ESTOS ARTICULOS, DE METALES COMUNES				
PARTIDA 82.01				
POSICION 82.01.1000000H				
PORTUGAL	-	-	2,9	715,1
TOTAL 82.01.1000000H	-	-	2,9	715,1
POSICION 82.01.6000000G				
PORTUGAL	0,4	437,3	-	-
TOTAL 82.01.6000000G	0,4	437,3	-	-
POSICION 82.01.9000000A				
ITALIA	0,6	299,3	-	-
TOTAL 82.01.9000000A	0,6	299,3	-	-
TOTAL 82.01	0,9	736,5	2,9	715,1
PARTIDA 82.03				
POSICION 82.03.2090900F				
FRANCIA	0,0	292,2	-	-
R. F. ALEMANA	1,2	1.494,9	-	-
TOTAL 82.03.2090900F	1,2	1.787,2	-	-
TOTAL 82.03	1,2	1.787,2	-	-
PARTIDA 82.04				
POSICION 82.04.1100000D				
FRANCIA	0,1	1.137,9	-	-
R. F. ALEMANA	1,0	533,3	-	-
TOTAL 82.04.1100000D	1,1	1.671,2	-	-
POSICION 82.04.1200000C				
R. F. ALEMANA	0,4	407,5	-	-
TOTAL 82.04.1200000C	0,4	407,5	-	-
TOTAL 82.04	1,5	2.078,7	-	-
PARTIDA 82.05				
POSICION 82.05.1000000D				
R. F. ALEMANA	0,0	7,3	-	-
TOTAL 82.05.1000000D	0,0	7,3	-	-
POSICION 82.05.3000000J				
R. F. ALEMANA	0,1	27,1	-	-
TOTAL 82.05.3000000J	0,1	27,1	-	-
POSICION 82.05.4000000H				
R. F. ALEMANA	0,0	30,9	-	-
TOTAL 82.05.4000000H	0,0	30,9	-	-
POSICION 82.05.5100000D				
GRECIA	0,1	85,1	-	-
TAI-WAN	0,5	83,3	-	-
TOTAL 82.05.5100000D	0,6	168,4	-	-
POSICION 82.05.5910000D				
FRANCIA	0,0	18,9	-	-
ITALIA	1,1	2.743,0	-	-
TOTAL 82.05.5910000D	1,1	2.761,9	-	-
POSICION 82.05.5990900H				
FRANCIA	0,0	1.052,0	-	-
R. F. ALEMANA	0,6	398,1	-	-
PORTUGAL	-	-	0,0	72,1
HONG-KONG	1,9	716,2	-	-
TOTAL 82.05.5990900H'	2,5	2.166,3	0,0	72,1
POSICION 82.05.6000000C				
R. F. ALEMANA	0,0	64,1	-	-
TOTAL 82.05.6000000C	0,0	64,1	-	-
POSICION 82.05.9000000G				
ITALIA	0,0	108,9	-	-
EE. UU.	-	-	0,1	343,1
TOTAL 82.05.9000000G	0,0	108,9	0,1	343,1
TOTAL 82.05	4,4	5.334,7	0,1	415,2
PARTIDA 82.06				
POSICION 82.06.0000000E				
R. F. ALEMANA	0,1	883,7	-	-
EE. UU.	0,0	314,7	0,0	17,8
TOTAL 82.06.0000000E	0,1	1.198,5	0,0	17,8
TOTAL 82.06	0,1	1.198,5	0,0	17,8
PARTIDA 82.07				
POSICION 82.07.3010000F				
FRANCIA	0,3	270,2	6,3	23.199,8
BELGICA Y LUXEM.	-	-	0,1	1.332,9
PORTUGAL	0,2	2.248,2	-	-
SUIZA	-	-	0,1	1.365,1
EE. UU.	0,0	2.396,0	-	-
TOTAL 82.07.3010000F	0,5	4.914,3	6,5	25.897,8
POSICION 82.07.4019000E				
PORTUGAL	-	-	3,5	248,6
EE. UU.	0,0	21,4	-	-
TOTAL 82.07.4019000E	0,0	21,4	3,5	248,6
POSICION 82.07.5010000A				
R. F. ALEMANA	0,0	203,6	-	-
TOTAL 82.07.5010000A	0,0	203,6	-	-
POSICION 82.07.5060000J				
R. F. ALEMANA	0,0	55,6	-	-
TOTAL 82.07.5060000J	0,0	55,6	-	-
POSICION 82.07.5090300H				
R. F. ALEMANA	2,3	4.479,7	-	-
TOTAL 82.07.5090300H	2,3	4.479,7	-	-
POSICION 82.07.5090900E				
R. F. ALEMANA	0,0	86,1	-	-
EE. UU.	0,0	10,0	-	-
TOTAL 82.07.5090900E	0,0	96,2	-	-
POSICION 82.07.6010000I				
EE. UU.	0,0	55,4	-	-
TOTAL 82.07.6010000I	0,0	55,4	-	-
POSICION 82.07.6031000D				
EE. UU.	0,5	5.675,1	-	-
TOTAL 82.07.6031000D	0,5	5.675,1	-	-

II.4. COMERCIO EXTERIOR POR PRODUCTOS

SECCION 15

PRODUCTOS	IMPORTACIONES		EXPORTACIONES	
PAISES	Toneladas	Miles ptas.	Toneladas	Miles ptas.
POSICION 82.07.6039900G				
FRANCIA	0,0	12,9	-	-
TOTAL 82.07.6039900G	0,0	12,9	-	-
POSICION 82.07.6090900C				
ITALIA	0,0	138,5	-	-
TOTAL 82.07.6090900C	0,0	138,5	-	-
POSICION 82.07.7039000D				
ITALIA	0,2	286,2	-	-
SUECIA	0,0	9,7	-	-
TOTAL 82.07.7039000D	0,2	295,8	-	-
POSICION 82.07.7090000J				
R. F. ALEMANA	0,0	55,5	-	-
SUIZA	0,0	4,6	-	-
TOTAL 82.07.7090000J	0,0	60,1	-	-
POSICION 82.07.8011000D				
SUECIA	0,0	16,5	-	-
SUIZA	0,0	39,2	-	-
TOTAL 82.07.8011000D	0,0	55,7	-	-
POSICION 82.07.8090000H				
R. F. ALEMANA	0,9	687,6	-	-
TOTAL 82.07.8090000H	0,9	687,6	-	-
POSICION 82.07.9071000I				
EE. UU.	-	-	0,6	5.850,0
TOTAL 82.07.9071000I	-	-	0,6	5.850,0
POSICION 82.07.9091900F				
SUECIA	0,0	350,9	-	-
TOTAL 82.07.9091900F	0,0	350,9	-	-
POSICION 82.07.9099900H				
FRANCIA	0,6	2.122,8	-	-
R. F. ALEMANA	0,1	69,5	-	-
EE. UU.	0,0	43,7	-	-
TOTAL 82.07.9099900H	0,6	2.236,0	-	-
TOTAL 82.07	5,1	19.338,9	10,6	31.996,4
PARTIDA 82.08				
POSICION 82.08.1000100I				
ITALIA	0,1	3.519,9	-	-
SUIZA	0,0	504,1	-	-
TOTAL 82.08.1000100I	0,1	4.024,0	-	-
POSICION 82.08.1000900B				
ITALIA	0,0	1.331,8	-	-
SUIZA	0,0	113,7	-	-
TOTAL 82.08.1000900B	0,1	1.445,5	-	-
POSICION 82.08.3010100C				
ITALIA	0,0	332,4	-	-
TOTAL 82.08.3010100C	0,0	332,4	-	-
POSICION 82.08.3090100F				
ITALIA	0,0	56,2	-	-
SUIZA	0,0	366,5	-	-
TOTAL 82.08.3090100F	0,0	422,6	-	-
POSICION 82.08.3090900I				
R. F. ALEMANA	0,1	101,5	-	-
EE. UU.	0,0	155,2	-	-
TOTAL 82.08.3090900I	0,1	256,8	-	-
POSICION 82.08.9000100B				
R. F. ALEMANA	0,1	674,4	-	-
TOTAL 82.08.9000100B	0,1	674,4	-	-
POSICION 82.08.9000900E				
BELGICA Y LUXEM.	0,0	297,7	-	-
R. F. ALEMANA	0,4	1.128,1	-	-
ITALIA	0,1	70,0	-	-
SUECIA	1,5	963,5	-	-
EE. UU.	1,3	3.007,6	-	-
TOTAL 82.08.9000900E	3,3	5.466,9	-	-
TOTAL 82.08	3,7	12.622,5	-	-
PARTIDA 82.09				
POSICION 82.09.0010000J				
R. F. ALEMANA	0,1	1.262,5	0,0	197,8
SUECIA	0,1	2.749,1	-	-
TOTAL 82.09.0010000J	0,1	4.011,5	0,0	197,8
TOTAL 82.09	0,1	4.011,5	0,0	197,8
PARTIDA 82.10				
POSICION 82.10.0090000J				
R. F. ALEMANA	0,0	0,6	-	-
TOTAL 82.10.0090000J	0,0	0,6	-	-
TOTAL 82.10	0,0	0,6	-	-
PARTIDA 82.11				
POSICION 82.11.9110000F				
PORTUGAL	0,1	55,0	-	-
TOTAL 82.11.9110000F	0,1	55,0	-	-
POSICION 82.11.9290000H				
R. F. ALEMANA	0,5	33,8	-	-
TOTAL 82.11.9290000H	0,5	33,8	-	-
TOTAL 82.11	0,5	88,8	-	-
PARTIDA 82.12				
POSICION 82.12.1090100D				
BELGICA Y LUXEM.	0,0	1,6	-	-
TOTAL 82.12.1090100D	0,0	1,6	-	-
POSICION 82.12.2000100A				
PORTUGAL	-	-	0,0	51,5
TOTAL 82.12.2000100A	-	-	0,0	51,5
TOTAL 82.12	0,0	1,6	0,0	51,5
PARTIDA 82.13				
POSICION 82.13.0000100D				
CHINA	2,7	106,1	-	-
TAI-WAN	0,9	436,3	-	-
TOTAL 82.13.0000100D	3,6	542,4	-	-
TOTAL 82.13	3,6	542,4	-	-
PARTIDA 82.14				
POSICION 82.14.1000900D				
FRANCIA	-	-	0,0	278,6
ITALIA	0,0	57,0	-	-
TOTAL 82.14.1000900D	0,0	57,0	0,0	278,6
POSICION 82.14.2000900B				
EE. UU.	0,1	63,9	-	-
TOTAL 82.14.2000900B	0,1	63,9	-	-
POSICION 82.14.9000300J				
R. F. ALEMANA	0,0	500,4	-	-
TOTAL 82.14.9000300J	0,0	500,4	-	-

II.4. COMERCIO EXTERIOR POR PRODUCTOS

SECCION 15

PRODUCTOS	IMPORTACIONES		EXPORTACIONES	
PAISES	Toneladas	Miles ptas.	Toneladas	Miles ptas.
TOTAL 82.14	0,1	621,3	0,0	278,6
PARTIDA 82.15				
POSICION 82.15.1010100H				
R. F. ALEMANA	0,4	1.319,2	-	-
TOTAL 82.15.1010100H	0,4	1.319,2	-	-
POSICION 82.15.1010900A				
ITALIA	-	-	0,0	0,9
TOTAL 82.15.1010900A	-	-	0,0	0,9
POSICION 82.15.1090900D				
PORTUGAL	5,8	2.716,3	-	-
TOTAL 82.15.1090900D	5,8	2.716,3	-	-
POSICION 82.15.2010100F				
PORTUGAL	2,0	2.076,6	-	-
TOTAL 82.15.2010100F	2,0	2.076,6	-	-
TOTAL 82.15	8,3	6.112,1	0,0	0,9
TOTAL CAPITULO 82	29,7	54.475,3	13,6	33.673,3
CAPITULO 83: MANUFACTURAS DIVERSAS DE METALES COMUNES				
PARTIDA 83.01				
POSICION 83.01.1000000G				
PORTUGAL	0,7	1.013,0	-	-
CHINA	0,7	212,2	-	-
TOTAL 83.01.1000000G	1,4	1.225,1	-	-
POSICION 83.01.2000000E				
BELGICA Y LUXEM.	0,0	9,4	-	-
TOTAL 83.01.2000000E	0,0	9,4	-	-
POSICION 83.01.4019000J				
ANDORRA	-	-	0,0	82,5
TOTAL 83.01.4019000J	-	-	0,0	82,5
POSICION 83.01.4090900C				
FRANCIA	0,0	25,9	-	-
TOTAL 83.01.4090900C	0,0	25,9	-	-
POSICION 83.01.5000900I				
PORTUGAL	-	-	0,0	56,3
TOTAL 83.01.5000900I	-	-	0,0	56,3
TOTAL 83.01	1,4	1.260,5	0,0	138,8
PARTIDA 83.02				
POSICION 83.02.1090000G				
BELGICA Y LUXEM.	1,2	584,0	-	-
R. F. ALEMANA	0,0	15,6	-	-
PORTUGAL	-	-	0,1	69,6
TOTAL 83.02.1090000G	1,2	599,6	0,1	69,6
POSICION 83.02.2090000E				
FRANCIA	-	-	0,3	77,9
NIGERIA	-	-	6,8	6.166,1
TOTAL 83.02.2090000E	-	-	7,1	6.244,0
POSICION 83.02.4100100G				
BELGICA Y LUXEM.	0,2	84,9	-	-
TOTAL 83.02.4100100G	0,2	84,9	-	-
POSICION 83.02.4100900J				
ITALIA	0,5	546,6	-	-
REINO UNIDO	0,2	355,2	-	-
NIGERIA	-	-	8,5	7.287,5
TOTAL 83.02.4100900J	0,7	901,8	8,5	7.287,5
POSICION 83.02.4290100G				
REINO UNIDO	-	-	0,4	1.003,7
TOTAL 83.02.4290100G	-	-	0,4	1.003,7
POSICION 83.02.4290900J				
R. F. ALEMANA	4,4	3.036,1	-	-
PORTUGAL	-	-	0,5	422,0
R. D. ALEMANA	0,5	96,6	-	-
MARRUECOS	-	-	4,7	1.375,0
TOTAL 83.02.4290900J	4,8	3.132,8	5,1	1.797,0
POSICION 83.02.4990900C				
BELGICA Y LUXEM.	0,5	390,2	-	-
R. F. ALEMANA	0,2	170,9	-	-
PORTUGAL	-	-	0,3	220,0
SUECIA	8,6	5.652,7	-	-
MARRUECOS	-	-	2,1	728,0
NIGERIA	-	-	0,9	855,8
REP. DOMINICANA	-	-	0,2	726,4
TOTAL 83.02.4990900C	9,3	6.213,8	3,4	2.530,1
POSICION 83.02.6090900G				
FRANCIA	-	-	0,5	43,6
BELGICA Y LUXEM.	0,8	352,4	-	-
PORTUGAL	-	-	0,0	41,4
TOTAL 83.02.6090900G	0,8	352,4	0,5	85,0
TOTAL 83.02	17,0	11.285,2	25,1	19.017,0
PARTIDA 83.06				
POSICION 83.06.1000900C				
PORTUGAL	-	-	0,0	73,9
TOTAL 83.06.1000900C	-	-	0,0	73,9
POSICION 83.06.2910100G				
BELGICA Y LUXEM.	0,0	8,5	-	-
TOTAL 83.06.2910100G	0,0	8,5	-	-
POSICION 83.06.2990100J				
FRANCIA	-	-	0,3	381,9
EMIR. ARABES UNI.	-	-	0,0	192,7
TOTAL 83.06.2990100J	-	-	0,3	574,6
POSICION 83.06.2990900C				
ITALIA	0,4	319,3	-	-
PORTUGAL	0,2	554,5	-	-
TOTAL 83.06.2990900C	0,5	873,7	-	-
POSICION 83.06.3000000H				
FRANCIA	-	-	0,0	1,0
PORTUGAL	0,0	103,7	-	-
TOTAL 83.06.3000000H	0,0	103,7	0,0	1,0
TOTAL 83.06	0,6	986,0	0,3	649,5
PARTIDA 83.07				
POSICION 83.07.1090000B				
FRANCIA	0,1	723,1	-	-
TOTAL 83.07.1090000B	0,1	723,1	-	-
POSICION 83.07.9090000E				
FRANCIA	0,0	140,3	-	-
TOTAL 83.07.9090000E	0,0	140,3	-	-
TOTAL 83.07	0,1	863,4	-	-
PARTIDA 83.08				
POSICION 83.08.2000090I				
FRANCIA	0,1	140,9	-	-
EE. UU.	3,2	4.113,3	-	-
TOTAL 83.08.2000090I	3,3	4.254,2	-	-
POSICION 83.08.9000190B				

II.4. COMERCIO EXTERIOR POR PRODUCTOS

SECCION 15

PRODUCTOS	IMPORTACIONES		EXPORTACIONES	
PAISES	Toneladas	Miles ptas.	Toneladas	Miles ptas.
ITALIA	0,6	1.012,0	-	-
TOTAL 83.08.9000190B	0,6	1.012,0	-	-
POSICION 83.08.9000990E				
FRANCIA	0,4	899,6	0,2	283,0
ITALIA	0,4	1.276,9	-	-
AUSTRIA	-	-	0,2	298,0
EE. UU.	0,0	15,5	-	-
TOTAL 83.08.9000990E	0,8	2.192,0	0,3	581,0
TOTAL 83.08	4,7	7.458,2	0,3	581,0
PARTIDA 83.09				
POSICION 83.09.9010000J				
R. F. ALEMANA	-	-	0,8	1.497,3
ITALIA	6,1	7.795,8	-	-
TAI-WAN	1,1	2.275,5	-	-
TOTAL 83.09.9010000J	7,3	10.071,3	0,8	1.497,3
POSICION 83.09.9090000C				
FRANCIA	23,8	8.858,8	-	-
PAISES BAJOS	0,0	9,5	-	-
R. F. ALEMANA	1,3	297,6	-	-
ITALIA	44,4	7.849,3	-	-
REINO UNIDO	96,6	33.650,5	-	-
PORTUGAL	135,2	58.638,5	-	-
EGIPTO	-	-	15,8	7.767,2
TOTAL 83.09.9090000C	301,3	109.304,1	15,8	7.767,2
TOTAL 83.09	308,6	119.375,4	16,7	9.264,5
PARTIDA 83.10				
POSICION 83.10.0000000H				
R. F. ALEMANA	0,0	24,4	-	-
TOTAL 83.10.0000000H	0,0	24,4	-	-
TOTAL 83.10	0,0	24,4	-	-
PARTIDA 83.11				
POSICION 83.11.1010000C				
FRANCIA	22,7	3.478,7	-	-
ITALIA	4,2	575,9	-	-
AUSTRALIA	1,0	2.876,0	-	-
TOTAL 83.11.1010000C	28,0	6.930,6	-	-
POSICION 83.11.1090000F				
ARGELIA	-	-	0,0	0,7
TOTAL 83.11.1090000F	-	-	0,0	0,7
POSICION 83.11.2000000C				
ITALIA	6,0	605,0	-	-
TOTAL 83.11.2000000C	6,0	605,0	-	-
POSICION 83.11.9000000H				
R. F. ALEMANA	0,2	171,0	-	-
REINO UNIDO	0,1	256,8	-	-
TOTAL 83.11.9000000H	0,3	427,9	-	-
TOTAL 83.11	34,3	7.963,5	0,0	0,7
TOTAL CAPITULO 83	366,7	149.216,5	42,5	29.651,5
TOTAL SECCION 15	77.593,2	6.723.716,3	27.216,4	3.198.754,8

SECCION 16

PRODUCTOS	IMPORTACIONES		EXPORTACIONES	
PAISES	Toneladas	Miles ptas.	Toneladas	Miles ptas.
SECCION 16: MAQUINAS Y APARATOS, MATERIAL ELECTRICO Y SUS PARTES; APARATOS PARA LA GRABACION O LA REPRODUCCION DE SONIDO, APARATOS PARA LA GRABACION O LA REPRODUCCION DE IMAGENES Y SONIDO EN TELEVISION, Y LAS PARTES Y ACCESORIOS DE ESTOS APARATOS				
CAPITULO 84: REACTORES NUCLEARES, CALDERAS, MAQUINAS, APARATOS Y ARTEFACTOS MECANICOS; PARTES DE ESTAS MAQUINAS O APARATOS				
PARTIDA 84.02				
POSICION 84.02.1990000G				
FRANCIA	5,4	3.536,3	-	-
ITALIA	54,6	112.417,6	-	-
TOTAL 84.02.1990000G	60,0	115.953,9	-	-
POSICION 84.02.9000000H				
SINGAPUR	-	-	0,7	1.736,8
TOTAL 84.02.9000000H	-	-	0,7	1.736,8
TOTAL 84.02	60,0	115.953,9	0,7	1.736,8
PARTIDA 84.03				
POSICION 84.03.1090000E				
R. F. ALEMANA	9,0	4.201,8	-	-
ANDORRA	-	-	0,3	132,2
TOTAL 84.03.1090000E	9,0	4.201,8	0,3	132,2
POSICION 84.03.9090000H				
R. F. ALEMANA	0,1	193,2	-	-
EE. UU.	0,2	337,7	-	-
TOTAL 84.03.9090000H	0,3	530,9	-	-
TOTAL 84.03	9,3	4.732,7	0,3	132,2
PARTIDA 84.04				
POSICION 84.04.1000100A				
FRANCIA	-	-	60,2	14.381,4
R. F. ALEMANA	-	-	1.855,6	419.657,5
IRLANDA	-	-	81,2	11.961,2
PORTUGAL	-	-	44,0	6.086,0
SUECIA	-	-	76,1	12.476,5
MARRUECOS	-	-	142,9	19.506,0
EGIPTO	-	-	166,0	23.339,9
EE. UU.	-	-	665,4	70.170,3
CANADA	-	-	342,5	71.778,6
ISRAEL	-	-	14,8	5.930,0
PAKISTAN	-	-	93,8	12.455,4
MALASIA	-	-	223,5	43.473,6
SINGAPUR	-	-	271,0	52.661,4
FILIPINAS	-	-	203,3	26.129,2
JAPON	-	-	242,1	26.400,9
TOTAL 84.04.1000100A	-	-	4.482,2	816.408,1
POSICION 84.04.1000200I				
R. F. ALEMANA	17,5	5.114,0	72,6	9.135,2
TOTAL 84.04.1000200I	17,5	5.114,0	72,6	9.135,2
POSICION 84.04.9000900G				
FRANCIA	-	-	20,5	2.467,0
PAISES BAJOS	-	-	2,7	624,9
R. F. ALEMANA	0,2	420,8	749,4	96.601,8
ITALIA	-	-	74,2	22.513,5
REINO UNIDO	-	-	185,1	25.468,2
SUECIA	-	-	2,7	1.020,0
RUMANIA	-	-	16,8	2.303,6
MARRUECOS	-	-	41,7	4.704,0
EMIR. ARABES UNI.	-	-	99,3	20.529,1
PER. P. BUQ. Y AERON.	-	-	0,0	33,9

II.4. COMERCIO EXTERIOR POR PRODUCTOS

SECCION 16

PRODUCTOS / PAISES	IMPORTACIONES Toneladas	IMPORTACIONES Miles ptas.	EXPORTACIONES Toneladas	EXPORTACIONES Miles ptas.
TOTAL 84.04.9000900G ...	0,2	420,8	1.192,6	176.266,0
TOTAL 84.04	17,6	5.534,8	5.747,3	1.001.809,4
PARTIDA 84.05				
POSICION 84.05.1000000B				
PAISES BAJOS	1,6	2.245,8	-	-
TOTAL 84.05.1000000B ...	1,6	2.245,8	-	-
POSICION 84.05.9000000E				
PAISES BAJOS	0,6	736,7	-	-
TOTAL 84.05.9000000E	0,6	736,7	-	-
TOTAL 84.05	2,1	2.982,6	-	-
PARTIDA 84.06				
POSICION 84.06.1990000C				
EE. UU.	0,9	3.956,5	-	-
TOTAL 84.06.1990000C ...	0,9	3.956,5	-	-
POSICION 84.06.9000000D				
R. F. ALEMANA	0,0	112,8	-	-
REINO UNIDO	0,0	419,6	-	-
EE. UU.	0,1	1.396,8	-	-
TOTAL 84.06.9000000D ...	0,1	1.929,2	-	-
TOTAL 84.06	1,0	5.885,7	-	-
PARTIDA 84.07				
POSICION 84.07.1090290H				
EE. UU.	0,2	2.447,3	-	-
TOTAL 84.07.1090290H ...	0,2	2.447,3	-	-
POSICION 84.07.2111000D				
TAI-WAN	0,1	278,4	-	-
TOTAL 84.07.2111000D ...	0,1	278,4	-	-
POSICION 84.07.2119000F				
FRANCIA	0,1	19,4	-	-
BELGICA Y LUXEM.	0,1	12,3	-	-
TOTAL 84.07.2119000F	0,1	31,8	-	-
POSICION 84.07.2191000G				
NICARAGUA	-	-	0,1	206,1
TOTAL 84.07.2191000G ...	-	-	0,1	206,1
POSICION 84.07.2199090J				
FRANCIA	0,0	27,1	-	-
BELGICA Y LUXEM.	0,1	68,8	-	-
TOTAL 84.07.2199090J	0,1	95,9	-	-
POSICION 84.07.2990000J				
SUECIA	0,1	215,6	-	-
TOTAL 84.07.2990000J	0,1	215,6	-	-
POSICION 84.07.3100100C				
ITALIA	0,0	52,9	-	-
TOTAL 84.07.3100100C ...	0,0	52,9	-	-
POSICION 84.07.3100900F				
ITALIA	0,2	501,7	-	-
TOTAL 84.07.3100900F	0,2	501,7	-	-
POSICION 84.07.3430900G				
R. F. ALEMANA	0,7	519,0	-	-
TOTAL 84.07.3430900G ...	0,7	519,0	-	-
POSICION 84.07.9010900B				
ITALIA	4,1	4.913,1	0,1	115,6
JAPON	0,3	624,9	-	-
TOTAL 84.07.9010900B ...	4,4	5.538,0	0,1	115,6
POSICION 84.07.9050000B				
ITALIA	15,0	20.146,2	-	-
TOTAL 84.07.9050000B ...	15,0	20.146,2	-	-
POSICION 84.07.9091900D				
JAPON	0,2	361,6	-	-
TOTAL 84.07.9091900D ...	0,2	361,6	-	-
TOTAL 84.07	21,0	30.188,3	0,2	321,8
PARTIDA 84.08				
POSICION 84.08.1010200C				
DINAMARCA	296,3	427.303,2	-	-
TOTAL 84.08.1010200C ...	296,3	427.303,2	-	-
POSICION 84.08.1021000D				
R. F. ALEMANA	12,7	92.719,4	-	-
TOTAL 84.08.1021000D ...	12,7	92.719,4	-	-
POSICION 84.08.1025000J				
FRANCIA	0,2	450,2	-	-
TOTAL 84.08.1025000J	0,2	450,2	-	-
POSICION 84.08.1080200H				
ARGENTINA	-	-	26,4	209.541,4
TOTAL 84.08.1080200H ...	-	-	26,4	209.541,4
POSICION 84.08.2010100C				
ITALIA	345,7	286.705,6	-	-
REINO UNIDO	3,2	8.022,5	-	-
TOTAL 84.08.2010100C ...	348,9	294.728,1	-	-
POSICION 84.08.2010200A				
REINO UNIDO	10,4	17.454,0	-	-
TOTAL 84.08.2010200A ...	10,4	17.454,0	-	-
POSICION 84.08.2055000A				
FRANCIA	0,1	320,8	-	-
R. F. ALEMANA	1,9	1.050,2	-	-
TOTAL 84.08.2055000A ...	2,0	1.371,0	-	-
POSICION 84.08.2057100G				
FRANCIA	2,2	122,9	-	-
TOTAL 84.08.2057100G ...	2,2	122,9	-	-
POSICION 84.08.2099100G				
ITALIA	24,8	22.224,2	-	-
REINO UNIDO	5,9	6.475,3	-	-
TOTAL 84.08.2099100G ...	30,7	28.699,5	-	-
POSICION 84.08.9029100G				
R. F. ALEMANA	0,8	247,8	-	-
TOTAL 84.08.9029100G ...	0,8	247,8	-	-
POSICION 84.08.9031000E				
ITALIA	1,8	2.517,9	-	-
TOTAL 84.08.9031000E	1,8	2.517,9	-	-
POSICION 84.08.9037000I				
ITALIA	8,7	11.165,8	-	-
NICARAGUA	-	-	0,1	369,1
TOTAL 84.08.9037000I	8,7	11.165,8	0,1	369,1

II.4. COMERCIO EXTERIOR POR PRODUCTOS

SECCION 16

PRODUCTOS	IMPORTACIONES		EXPORTACIONES	
PAISES	Toneladas	Miles ptas.	Toneladas	Miles ptas.
POSICION 84.08.9051100H				
R. F. ALEMANA	0,9	1.786,9	-	-
TOTAL 84.08.9051100H	0,9	1.786,9	-	-
TOTAL 84.08	715,5	878.566,6	26,5	209.910,5
PARTIDA 84.09				
POSICION 84.09.1090090J				
EE. UU.	-	-	0,0	617,9
TOTAL 84.09.1090090J	-	-	0,0	617,9
POSICION 84.09.9100000J				
FRANCIA	0,2	771,6	4,6	15.024,7
ITALIA	1,8	6.977,4	28,8	84.951,2
EE. UU.	0,0	234,2	-	-
BRASIL	-	-	0,1	649,0
TOTAL 84.09.9100000J	2,0	7.983,1	33,4	100.624,9
POSICION 84.09.9900000B				
FRANCIA	10,9	140.346,5	0,1	2.878,9
BELGICA Y LUXEM.	0,0	311,5	-	-
PAISES BAJOS	-	-	0,0	382,5
R. F. ALEMANA	37,9	237.141,0	5,6	46.435,0
ITALIA	7,1	18.786,6	1,2	11.050,3
REINO UNIDO	0,1	56,8	3,7	2.155,3
DINAMARCA	21,0	13.775,8	1,3	1.809,9
GRECIA	-	-	0,2	1.339,2
PORTUGAL	-	-	0,7	6.516,0
SUECIA	-	-	0,0	429,9
POLONIA	-	-	0,5	1.736,5
MARRUECOS	-	-	0,9	12.867,2
ARGELIA	0,0	78,4	-	-
TUNEZ	-	-	0,1	167,3
EGIPTO	-	-	0,0	883,7
COSTA DE MARFIL	-	-	0,0	373,4
KENYA	-	-	0,3	1.771,9
REP. AFRICA SUR	-	-	0,2	317,1
EE. UU.	-	-	0,5	2.786,1
CANADA	-	-	0,7	5.997,6
NICARAGUA	-	-	0,0	137,8
CUBA	-	-	0,5	3.771,2
PERU	-	-	0,1	2.055,5
BRASIL	-	-	1,1	4.396,6
CHILE	-	-	0,8	6.220,6
PARAGUAY	-	-	0,0	163,8
ARGENTINA	-	-	4,7	86.280,1
INDIA	-	-	0,1	548,7
JAPON	1,4	3.840,3	0,1	738,4
PER. P. BUQ. Y AREON.	-	-	0,2	2.348,7
TOTAL 84.09.9900000B	78,5	414.336,8	23,6	206.559,0
TOTAL 84.09	80,5	422.319,9	57,0	307.801,8
PARTIDA 84.11				
POSICION 84.11.9990100G				
EE. UU.	0,0	11.782,5	-	-
TOTAL 84.11.9990100G	0,0	11.782,5	-	-
POSICION 84.11.9990900J				
PER. P. BUQ. Y AREON.	-	-	0,0	334,6
TOTAL 84.11.9990900J	-	-	0,0	334,6
TOTAL 84.11	0,0	11.782,5	0,0	334,6
PARTIDA 84.12				
POSICION 84.12.8099000J				
EE. UU.	0,0	176,9	-	-
TOTAL 84.12.8099000J	0,0	176,9	-	-
POSICION 84.12.9050000E				
ITALIA	0,0	32,9	-	-
TOTAL 84.12.9050000E	0,0	32,9	-	-
POSICION 84.12.9090900H				
FRANCIA	0,0	1.203,9	-	-
ITALIA	-	-	0,2	289,1
SUIZA	0,0	133,8	-	-
EE. UU.	0,0	89,9	-	-
TOTAL 84.12.9090900H	0,0	1.427,6	0,2	289,1
TOTAL 84.12	0,0	1.637,4	0,2	289,1
PARTIDA 84.13				
POSICION 84.13.2090900B				
FRANCIA	0,0	153,1	-	-
TOTAL 84.13.2090900B	0,0	153,1	-	-
POSICION 84.13.3090100G				
R. F. ALEMANA	0,3	4.460,0	-	-
ITALIA	0,0	17,8	-	-
AUSTRIA	0,0	112,5	-	-
TOTAL 84.13.3090100G	0,3	4.590,3	-	-
POSICION 84.13.3090900J				
FRANCIA	0,1	1.693,7	-	-
R. F. ALEMANA	0,2	1.291,9	-	-
ITALIA	0,1	243,6	-	-
AUSTRIA	0,0	227,9	-	-
EE. UU.	0,0	103,7	-	-
TOTAL 84.13.3090900J	0,4	3.560,8	-	-
POSICION 84.13.5030100E				
ITALIA	22,8	36.612,3	-	-
TOTAL 84.13.5030100E	22,8	36.612,3	-	-
POSICION 84.13.5030200C				
ITALIA	2,5	3.284,0	-	-
TOTAL 84.13.5030200C	2,5	3.284,0	-	-
POSICION 84.13.5050100J				
ITALIA	0,3	1.695,5	-	-
TOTAL 84.13.5050100J	0,3	1.695,5	-	-
POSICION 84.13.5050200H				
ITALIA	1,9	4.879,8	-	-
TOTAL 84.13.5050200H	1,9	4.879,8	-	-
POSICION 84.13.5071200C				
EE. UU.	1,3	5.714,3	-	-
TOTAL 84.13.5071200C	1,3	5.714,3	-	-
POSICION 84.13.5079100G				
ITALIA	2,2	3.163,1	-	-
TOTAL 84.13.5079100G	2,2	3.163,1	-	-
POSICION 84.13.5090100B				
ITALIA	1,2	5.789,1	-	-
TOTAL 84.13.5090100B	1,2	5.789,1	-	-
POSICION 84.13.5090200J				
ITALIA	0,0	72,1	-	-
TOTAL 84.13.5090200J	0,0	72,1	-	-
POSICION 84.13.6030100C				
CAMERUN	-	-	0,2	642,6
TOTAL 84.13.6030100C	-	-	0,2	642,6
POSICION 84.13.6041100J				
FRANCIA	-	-	0,1	215,2
R. F. ALEMANA	0,1	404,6	-	-
TOTAL 84.13.6041100J	0,1	404,6	0,1	215,2
POSICION 84.13.6049200J				
ITALIA	0,7	968,2	-	-
TOTAL 84.13.6049200J	0,7	968,2	-	-
POSICION 84.13.6090100J				

II.4. COMERCIO EXTERIOR POR PRODUCTOS

SECCION 16

PRODUCTOS	IMPORTACIONES		EXPORTACIONES	
PAISES	Toneladas	Miles ptas.	Toneladas	Miles ptas.
ITALIA	7,4	4.431,6	-	-
TOTAL 84.13.6090100J	7,4	4.431,6	-	-
POSICION 84.13.7029000F				
ITALIA	27,5	16.893,3	-	-
TOTAL 84.13.7029000F	27,5	16.893,3	-	-
POSICION 84.13.7091900J				
FRANCIA	-	-	0,1	378,4
TOTAL 84.13.7091900J	-	-	0,1	378,4
POSICION 84.13.7099100I				
FRANCIA	1,0	109,7	-	-
TOTAL 84.13.7099100I	1,0	109,7	-	-
POSICION 84.13.7099900B				
R. F. ALEMANA	0,6	1.214,2	-	-
ITALIA	0,1	63,1	-	-
TOTAL 84.13.7099900B	0,7	1.277,2	-	-
POSICION 84.13.8190400I				
ITALIA	34,0	52.444,7	-	-
TOTAL 84.13.8190400I	34,0	52.444,7	-	-
POSICION 84.13.8190500F				
FRANCIA	-	-	0,1	287,6
BELGICA Y LUXEM.	0,1	61,3	-	-
R. F. ALEMANA	0,1	220,0	-	-
ITALIA	3,1	3.779,1	-	-
REINO UNIDO	0,0	259,9	-	-
PORTUGAL	-	-	0,1	948,0
TOTAL 84.13.8190500F	3,3	4.320,3	0,2	1.235,6
POSICION 84.13.8190900H				
FRANCIA	0,1	1.796,0	-	-
R. F. ALEMANA	0,2	967,1	-	-
ITALIA	5,9	11.698,1	0,0	33,0
PORTUGAL	0,1	63,4	-	-
NICARAGUA	-	-	0,1	296,0
TOTAL 84.13.8190900H	6,2	14.524,5	0,2	329,0
POSICION 84.13.8200000E				
FRANCIA	-	-	0,1	347,6
TOTAL 84.13.8200000E	-	-	0,1	347,6
POSICION 84.13.9190200A				
FRANCIA	-	-	0,1	421,2
R. F. ALEMANA	0,3	3.316,0	-	-
TOTAL 84.13.9190200A	0,3	3.316,0	0,1	421,2
POSICION 84.13.9190900F				
FRANCIA	0,0	3.342,7	0,1	412,5
PAISES BAJOS	0,2	9.464,3	-	-
R. F. ALEMANA	0,1	1.559,3	0,0	12,8
ITALIA	5,6	16.821,5	-	-
REINO UNIDO	0,0	138,6	-	-
DINAMARCA	-	-	0,0	36,7
SUECIA	0,0	134,4	-	-
EE. UU.	0,0	63,1	-	-
TOTAL 84.13.9190900F	5,9	31.523,9	0,1	462,0
POSICION 84.13.9200000C				
SUECIA	0,0	436,8	-	-
SUIZA	0,0	107,7	-	-
TOTAL 84.13.9200000C	0,0	544,6	-	-
TOTAL 84.13	120,0	200.272,8	1,1	4.031,5
PARTIDA 84.14				
POSICION 84.14.1030900F				
FRANCIA	-	-	1,5	594,9
TOTAL 84.14.1030900F	-	-	1,5	594,9
POSICION 84.14.1090900C				
FRANCIA	0,1	257,5	0,0	201,4
R. F. ALEMANA	0,6	3.331,4	-	-
ITALIA	0,0	306,3	-	-
SUECIA	1,4	3.291,1	-	-
TOTAL 84.14.1090900C	2,2	7.186,4	0,0	201,4
POSICION 84.14.2091000I				
FRANCIA	2,0	1.294,8	-	-
R. F. ALEMANA	5,6	4.578,5	-	-
TOTAL 84.14.2091000I	7,6	5.873,4	-	-
POSICION 84.14.2099000A				
R. F. ALEMANA	0,5	1.866,1	-	-
BRASIL	0,9	340,9	-	-
TAI-WAN	0,0	8,1	-	-
TOTAL 84.14.2099000A	1,4	2.215,1	-	-
POSICION 84.14.3030000A				
CUBA	-	-	0,2	140,0
BRASIL	1,3	372,8	-	-
TOTAL 84.14.3030000A	1,3	372,8	0,2	140,0
POSICION 84.14.3099900J				
ITALIA	2,6	3.829,1	-	-
TOTAL 84.14.3099900J	2,6	3.829,1	-	-
POSICION 84.14.4010000C				
ITALIA	0,5	83,7	-	-
TOTAL 84.14.4010000C	0,5	83,7	-	-
POSICION 84.14.5190000B				
TAI-WAN	0,0	1,4	-	-
TOTAL 84.14.5190000B	0,0	1,4	-	-
POSICION 84.14.5930000G				
FRANCIA	0,1	58,6	-	-
TOTAL 84.14.5930000G	0,1	58,6	-	-
POSICION 84.14.5950000B				
PAISES BAJOS	1,6	4.578,0	-	-
TOTAL 84.14.5950000B	1,6	4.578,0	-	-
POSICION 84.14.5990000D				
FRANCIA	0,0	1.390,9	-	-
PAISES BAJOS	0,0	135,2	-	-
R. F. ALEMANA	0,0	81,4	-	-
ITALIA	0,1	240,3	-	-
DINAMARCA	-	-	0,2	210,6
EE. UU.	0,5	1.351,6	-	-
TAI-WAN	0,1	72,9	-	-
TOTAL 84.14.5990000D	0,8	3.272,4	0,2	210,6
POSICION 84.14.8021900B				
BRASIL	0,7	535,2	-	-
TOTAL 84.14.8021900B	0,7	535,2	-	-
POSICION 84.14.8029200I				
SUIZA	79,1	395.530,0	-	-
TOTAL 84.14.8029200I	79,1	395.530,0	-	-
POSICION 84.14.8029900D				
R. F. ALEMANA	0,0	1.239,1	-	-
SUIZA	3,9	32.741,2	-	-
TOTAL 84.14.8029900D	3,9	33.980,3	-	-
POSICION 84.14.8041300A				
FRANCIA	0,9	2.775,7	-	-
TOTAL 84.14.8041300A	0,9	2.775,7	-	-
POSICION 84.14.8071200F				
DINAMARCA	15,3	33.427,5	-	-
TOTAL 84.14.8071200F	15,3	33.427,5	-	-

II.4. COMERCIO EXTERIOR POR PRODUCTOS

SECCION 16

PRODUCTOS	IMPORTACIONES		EXPORTACIONES	
PAISES	Toneladas	Miles ptas.	Toneladas	Miles ptas.
POSICION 84.14.8079200H				
SUIZA	56,5	299.986,1	-	-
TOTAL 84.14.8079200H	56,5	299.986,1	-	-
POSICION 84.14.8090300A				
ITALIA	1,0	1.994,9	-	-
TOTAL 84.14.8090300A	1,0	1.994,9	-	-
POSICION 84.14.8090400I				
ITALIA	0,1	171,4	-	-
REINO UNIDO	0,1	231,5	-	-
SUIZA	0,0	105,4	-	-
TOTAL 84.14.8090400I	0,2	508,3	-	-
POSICION 84.14.8090500F				
REINO UNIDO	0,8	104,9	-	-
TOTAL 84.14.8090500F	0,8	104,9	-	-
POSICION 84.14.9090900F				
FRANCIA	0,2	7.635,0	-	-
ITALIA	8,2	9.880,3	-	-
REINO UNIDO	0,0	396,4	-	-
SUIZA	0,0	560,7	-	-
MARRUECOS	-	-	0,0	147,9
EE. UU.	0,0	241,7	-	-
TOTAL 84.14.9090900F	8,3	18.714,2	0,0	147,9
TOTAL 84.14	184,5	815.028,0	1,8	1.294,7
PARTIDA 84.15				
POSICION 84.15.8190000E				
R. F. ALEMANA	0,4	1.086,9	-	-
ITALIA	194,4	235.697,6	-	-
TOTAL 84.15.8190000E	194,8	236.784,6	-	-
POSICION 84.15.8290000D				
R. F. ALEMANA	1,1	3.521,6	-	-
ITALIA	0,3	508,3	-	-
TOTAL 84.15.8290000D	1,4	4.029,9	-	-
POSICION 84.15.8390000C				
FRANCIA	23,1	29.573,7	1,6	1.940,4
BELGICA Y LUXEM.	0,1	49,0	-	-
PAISES BAJOS	3,4	3.149,8	-	-
R. F. ALEMANA	0,1	335,1	-	-
TAI-WAN	69,4	57.225,0	-	-
TOTAL 84.15.8390000C	96,0	90.332,5	1,6	1.940,4
POSICION 84.15.9090000D				
FRANCIA	0,1	39,3	-	-
ITALIA	1,6	2.674,6	-	-
MARRUECOS	-	-	0,1	1.227,8
TAI-WAN	0,0	68,9	-	-
TOTAL 84.15.9090000D	1,8	2.782,8	0,1	1.227,8
TOTAL 84.15	293,9	333.929,8	1,6	3.168,2
PARTIDA 84.17				
POSICION 84.17.1000900I				
FRANCIA	4,8	520,0	-	-
TOTAL 84.17.1000900I	4,8	520,0	-	-
POSICION 84.17.2090000G				
ITALIA	5,7	3.315,7	-	-
PORTUGAL	-	-	6,5	9.400,0
TOTAL 84.17.2090000G	5,7	3.315,7	6,5	9.400,0
POSICION 84.17.8000900D				
ITALIA	2,0	1.829,1	-	-
SUIZA	2,0	4.785,1	-	-
TOTAL 84.17.8000900D	4,0	6.614,2	-	-
TOTAL 84.17	14,5	10.449,9	6,5	9.400,0
PARTIDA 84.18				
POSICION 84.18.1090000H				
ITALIA	5,4	3.038,2	-	-
TOTAL 84.18.1090000H	5,4	3.038,2	-	-
POSICION 84.18.1090100F				
ITALIA	5,2	3.122,8	-	-
TOTAL 84.18.1090100F	5,2	3.122,8	-	-
POSICION 84.18.2191000D				
PORTUGAL	11,3	5.451,4	-	-
TOTAL 84.18.2191000D	11,3	5.451,4	-	-
POSICION 84.18.2199000F				
PORTUGAL	5,9	2.905,6	-	-
TOTAL 84.18.2199000F	5,9	2.905,6	-	-
POSICION 84.18.3091200I				
PORTUGAL	3,8	1.814,1	-	-
TOTAL 84.18.3091200I	3,8	1.814,1	-	-
POSICION 84.18.4091000A				
PORTUGAL	2,2	1.094,8	-	-
TOTAL 84.18.4091000A	2,2	1.094,8	-	-
POSICION 84.18.4099100A				
ITALIA	0,5	1.150,9	-	-
TOTAL 84.18.4099100A	0,5	1.150,9	-	-
POSICION 84.18.5011000E				
R. F. ALEMANA	0,7	687,0	-	-
TOTAL 84.18.5011000E	0,7	687,0	-	-
POSICION 84.18.5019000G				
FRANCIA	9,0	6.711,1	-	-
R. F. ALEMANA	2,4	1.911,8	-	-
R. DE CABO VERDE	-	-	0,5	440,0
TOTAL 84.18.5019000G	11,3	8.622,9	0,5	440,0
POSICION 84.18.5099000J				
SUECIA	12,9	24.471,2	-	-
TOTAL 84.18.5099000J	12,9	24.471,2	-	-
POSICION 84.18.6999100G				
ITALIA	0,2	300,0	-	-
TOTAL 84.18.6999100G	0,2	300,0	-	-
POSICION 84.18.6999200E				
ITALIA	0,1	226,8	-	-
TOTAL 84.18.6999200E	0,1	226,8	-	-
POSICION 84.18.9910090J				
BELGICA Y LUXEM.	8,2	2.992,7	-	-
TOTAL 84.18.9910090J	8,2	2.992,7	-	-
POSICION 84.18.9990090C				
FRANCIA	0,5	506,7	-	-
ITALIA	0,3	1.991,1	0,1	415,0
PORTUGAL	-	-	1,1	860,3
TOTAL 84.18.9990090C	0,8	2.497,8	1,2	1.275,3
TOTAL 84.18	68,6	58.376,3	1,7	1.715,3
PARTIDA 84.19				
POSICION 84.19.1100900F				
R. F. ALEMANA	9,2	8.898,0	-	-
TOTAL 84.19.1100900F	9,2	8.898,0	-	-
POSICION 84.19.2000900E				

II.4. COMERCIO EXTERIOR POR PRODUCTOS

SECCION 16

PRODUCTOS	IMPORTACIONES		EXPORTACIONES	
PAISES	Toneladas	Miles ptas.	Toneladas	Miles ptas.
MARRUECOS	-	-	1,2	4.200,0
TOTAL 84.19.2000900E	-	-	1,2	4.200,0
POSICION 84.19.3100000A				
FRANCIA	17,4	5.005,7	-	-
ITALIA	0,4	485,0	-	-
TOTAL 84.19.3100000A	17,8	5.490,7	-	-
POSICION 84.19.3900900D				
FRANCIA	1,1	2.975,4	-	-
R. F. ALEMANA	109,3	60.250,2	-	-
ITALIA	71,2	51.467,9	-	-
REINO UNIDO	9,9	13.520,9	-	-
PORTUGAL	1,8	1.816,7	-	-
TOTAL 84.19.3900900D	193,3	130.031,1	-	-
POSICION 84.19.4000900A				
FRANCIA	0,9	2.148,5	-	-
DINAMARCA	5,5	29.192,8	-	-
CAMERUN	-	-	0,2	2.113,2
TOTAL 84.19.4000900A	6,4	31.341,3	0,2	2.113,2
POSICION 84.19.5090900I				
PORTUGAL	-	-	0,4	3.171,4
SUECIA	0,0	26,7	-	-
EE. UU.	1,6	6.353,4	-	-
PANAMA	1,8	54,0	-	-
TOTAL 84.19.5090900I	3,4	6.434,1	0,4	3.171,4
POSICION 84.19.8191000J				
FRANCIA	0,0	71,9	-	-
ITALIA	16,7	21.180,1	-	-
TOTAL 84.19.8191000J	16,7	21.252,0	-	-
POSICION 84.19.8199000B				
FRANCIA	6,0	500,0	-	-
R. F. ALEMANA	0,2	343,1	-	-
ITALIA	6,5	3.981,9	-	-
ECUADOR	-	-	0,2	668,3
TOTAL 84.19.8199000B	12,7	4.825,1	0,2	668,3
POSICION 84.19.8910900A				
BELGICA Y LUXEM.	4,3	1.602,2	-	-
TOTAL 84.19.8910900A	4,3	1.602,2	-	-
POSICION 84.19.8990900D				
FRANCIA	6,1	10.015,8	-	-
PAISES BAJOS	0,1	534,5	-	-
R. F. ALEMANA	0,0	208,9	-	-
ITALIA	0,5	1.368,2	-	-
PORTUGAL	0,5	557,5	-	-
SUECIA	19,1	51.794,2	-	-
AUSTRIA	0,0	218,1	-	-
MARRUECOS	-	-	3,6	9.000,0
EE. UU.	5,2	5.078,9	-	-
TOTAL 84.19.8990900D	31,6	69.776,2	3,6	9.000,0
POSICION 84.19.9090910J				
R. F. ALEMANA	1,4	563,2	-	-
TOTAL 84.19.9090910J	1,4	563,2	-	-
POSICION 84.19.9090990B				
FRANCIA	69,1	179.851,8	-	-
R. F. ALEMANA	0,1	541,7	0,0	30,0
ITALIA	236,2	151.310,4	-	-
SUIZA	0,2	1.252,4	-	-
MARRUECOS	-	-	1,7	162,5
EE. UU.	0,0	227,1	-	-
TOTAL 84.19.9090990B	305,6	333.183,3	1,7	192,5
TOTAL 84.19	602,4	613.396,9	7,3	19.345,4
PARTIDA 84.20				
POSICION 84.20.1000000C				
PAISES BAJOS	-	-	0,5	2.092,8
ITALIA	18,6	17.297,7	-	-
TOTAL 84.20.1000000C	18,6	17.297,7	0,5	2.092,8
TOTAL 84.20	18,6	17.297,7	0,5	2.092,8
PARTIDA 84.21				
POSICION 84.21.1991900D				
PORTUGAL	0,1	40,0	-	-
TOTAL 84.21.1991900D	0,1	40,0	-	-
POSICION 84.21.2190000J				
FRANCIA	0,5	7.630,0	-	-
BELGICA Y LUXEM.	0,0	311,5	-	-
PAISES BAJOS	-	-	0,1	293,8
R. F. ALEMANA	0,2	293,8	-	-
ITALIA	0,1	1.058,1	-	-
ISRAEL	-	-	0,2	241,1
TOTAL 84.21.2190000J	0,8	9.293,4	0,3	534,9
POSICION 84.21.2200000H				
CAMERUN	-	-	0,5	2.008,2
TOTAL 84.21.2200000H	-	-	0,5	2.008,2
POSICION 84.21.2390000H				
FRANCIA	0,1	2.773,1	-	-
R. F. ALEMANA	2,0	6.849,3	-	-
ITALIA	0,0	27,5	0,0	92,0
PER. P. BUQ. Y AREON.	-	-	0,0	315,0
TOTAL 84.21.2390000H	2,1	9.649,9	0,0	407,0
POSICION 84.21.2990900C				
FRANCIA	2,5	9.483,5	-	-
ITALIA	1,7	4.043,4	-	-
TOTAL 84.21.2990900C	4,3	13.526,8	-	-
POSICION 84.21.3190000H				
FRANCIA	0,0	216,1	-	-
BELGICA Y LUXEM.	0,0	1,0	-	-
R. F. ALEMANA	0,0	220,2	-	-
ITALIA	0,0	90,1	-	-
REINO UNIDO	-	-	0,0	16,6
TOTAL 84.21.3190000H	0,1	527,4	0,0	16,6
POSICION 84.21.3930000C				
FRANCIA	0,0	272,4	-	-
ITALIA	0,0	30,3	-	-
FINLANDIA	0,0	35,2	-	-
TOTAL 84.21.3930000C	0,0	337,8	-	-
POSICION 84.21.9900990H				
FRANCIA	0,0	411,2	-	-
BELGICA Y LUXEM.	0,5	1.541,5	0,5	1.941,0
R. F. ALEMANA	0,6	2.693,4	-	-
REINO UNIDO	100,8	65.101,3	-	-
ISLAS FEROE	0,2	771,3	-	-
TOTAL 84.21.9900990H	102,1	70.518,7	0,5	1.941,0
TOTAL 84.21	109,5	103.894,1	1,3	4.907,6
PARTIDA 84.22				
POSICION 84.22.1900000B				
ITALIA	3,7	6.209,2	-	-
TOTAL 84.22.1900000B	3,7	6.209,2	-	-
POSICION 84.22.2000000I				
FRANCIA	-	-	0,1	251,8
R. F. ALEMANA	74,4	81.846,9	-	-
PORTUGAL	-	-	50,0	13.300,0
TOTAL 84.22.2000000I	74,4	81.846,9	50,1	13.551,8
POSICION 84.22.3000100E				
PAISES BAJOS	6,4	33.463,7	-	-
PORTUGAL	-	-	1,5	600,0
TOTAL 84.22.3000100E	6,4	33.463,7	1,5	600,0

II.4. COMERCIO EXTERIOR POR PRODUCTOS

SECCION 16

PRODUCTOS	IMPORTACIONES		EXPORTACIONES	
PAISES	Toneladas	Miles ptas.	Toneladas	Miles ptas.
POSICION 84.22.3000500F				
R. F. ALEMANA	9,1	58.084,6	-	-
ITALIA	0,6	1.579,2	-	-
TOTAL 84.22.3000500F	9,7	59.663,8	-	-
POSICION 84.22.3000600D				
ITALIA	12,0	22.433,4	-	-
SUECIA	4,9	32.876,8	-	-
TOTAL 84.22.3000600D	16,9	55.310,2	-	-
POSICION 84.22.3000900H				
FRANCIA	-	-	3,8	12.438,2
R. F. ALEMANA	27,8	144.722,5	-	-
ITALIA	16,3	10.051,7	-	-
PORTUGAL	-	-	5,5	5.793,0
MARRUECOS	-	-	2,0	6.650,0
EE. UU.	0,1	216,8	-	-
TOTAL 84.22.3000900H	44,2	154.991,0	11,2	24.881,2
POSICION 84.22.4000100C				
FRANCIA	0,2	140,0	-	-
ITALIA	10,4	37.601,0	-	-
PORTUGAL	-	-	0,5	1.842,0
ARGELIA	-	-	1,5	3.030,0
TOTAL 84.22.4000100C	10,5	37.741,0	2,0	4.872,0
POSICION 84.22.4000200A				
JAPON	3,4	21.220,2	-	-
TOTAL 84.22.4000200A	3,4	21.220,2	-	-
POSICION 84.22.4000900F				
FRANCIA	1,4	2.050,0	-	-
PAISES BAJOS	1,7	10.289,9	5,5	8.130,0
R. F. ALEMANA	9,7	11.770,2	-	-
ITALIA	39,9	53.418,6	-	-
AUSTRIA	57,0	139.650,0	-	-
VENEZUELA	-	-	0,6	97,0
TOTAL 84.22.4000900F	109,6	217.178,6	6,1	8.227,0
POSICION 84.22.9000000D				
FRANCIA	-	-	1,4	857,5
R. F. ALEMANA	0,0	968,5	-	-
ITALIA	9,3	14.766,9	-	-
SUIZA	0,0	334,4	-	-
EE. UU.	0,0	121,3	-	-
TOTAL 84.22.9000000D	9,3	16.191,2	1,4	857,5
TOTAL 84.22	288,1	683.815,7	72,4	52.989,5
PARTIDA 84.23				
POSICION 84.23.1010000H				
FRANCIA	0,0	225,0	-	-
TOTAL 84.23.1010000H	0,0	225,0	-	-
POSICION 84.23.1090100I				
CAMERUN	-	-	0,0	50,0
TOTAL 84.23.1090100I	-	-	0,0	50,0
POSICION 84.23.1090200G				
R. F. ALEMANA	0,0	13,7	-	-
TOTAL 84.23.1090200G	0,0	13,7	-	-
POSICION 84.23.8190200A				
JAPON	0,7	7.037,7	-	-
TOTAL 84.23.8190200A	0,7	7.037,7	-	-
POSICION 84.23.8291190B				
FRANCIA	0,1	32,3	-	-
TOTAL 84.23.8291190B	0,1	32,3	-	-
POSICION 84.23.9000200I				
R. F. ALEMANA	0,3	4.451,7	-	-
TOTAL 84.23.9000200I	0,3	4.451,7	-	-
TOTAL 84.23	1,0	11.760,4	0,0	50,0
PARTIDA 84.24				
POSICION 84.24.1010000G				
PORTUGAL	-	-	3,3	1.450,9
TOTAL 84.24.1010000G	-	-	3,3	1.450,9
POSICION 84.24.1090000J				
IRLANDA	-	-	14,9	5.955,5
PORTUGAL	-	-	45,3	21.367,8
SUIZA	0,1	14,5	11,5	5.145,4
ANDORRA	-	-	7,4	2.791,4
EGIPTO	-	-	9,1	2.435,6
CHILE	-	-	0,3	305,2
CHIPRE	-	-	5,3	1.788,3
ARABIA SAUDITA	-	-	52,4	8.824,4
EMIR. ARABES UNI.	-	-	31,5	12.170,6
PER. P. BUQ. Y AREON.	-	-	1,4	1.540,3
TOTAL 84.24.1090000J	0,1	14,5	179,1	62.324,6
POSICION 84.24.2090000H				
R. F. ALEMANA	0,2	1.086,7	-	-
SUIZA	1,6	6.406,0	-	-
TOTAL 84.24.2090000H	1,8	7.492,8	-	-
POSICION 84.24.3090000F				
R. F. ALEMANA	0,1	9,1	-	-
ITALIA	0,8	1.850,0	-	-
TOTAL 84.24.3090000F	0,9	1.859,1	-	-
POSICION 84.24.8110000A				
FRANCIA	6,0	2.159,3	0,1	361,9
ITALIA	0,1	106,6	-	-
PORTUGAL	-	-	78,3	39.779,0
MARRUECOS	-	-	0,9	520,0
ARGELIA	-	-	0,9	400,0
MEXICO	-	-	10,0	936,0
ISRAEL	-	-	0,0	360,0
TOTAL 84.24.8110000A	6,1	2.265,9	90,1	42.356,9
POSICION 84.24.8131000F				
PORTUGAL	-	-	5,8	2.059,3
CHIPRE	-	-	8,6	2.832,8
JORDANIA	-	-	8,9	4.279,7
EMIR. ARABES UNI.	-	-	6,4	3.216,3
TOTAL 84.24.8131000F	-	-	29,7	12.388,0
POSICION 84.24.8139000H				
ITALIA	0,7	2.290,5	-	-
TOTAL 84.24.8139000H	0,7	2.290,5	-	-
POSICION 84.24.8191000C				
FRANCIA	2,5	1.571,5	-	-
ITALIA	2,5	1.640,7	-	-
TOTAL 84.24.8191000C	5,0	3.212,2	-	-
POSICION 84.24.8199000E				
ITALIA	3,8	1.283,1	-	-
REINO UNIDO	0,2	2.151,8	-	-
SUIZA	3,1	8.537,6	-	-
MARRUECOS	-	-	2,2	850,0
TOTAL 84.24.8199000E	7,1	11.972,5	2,2	850,0
POSICION 84.24.8910000C				
ITALIA	0,6	747,0	-	-
TOTAL 84.24.8910000C	0,6	747,0	-	-
POSICION 84.24.8990000F				
SUECIA	0,0	359,4	-	-
TOTAL 84.24.8990000F	0,0	359,4	-	-
POSICION 84.24.9000090C				
R. F. ALEMANA	0,1	219,9	-	-

II.4. COMERCIO EXTERIOR POR PRODUCTOS

SECCION 16

PRODUCTOS	IMPORTACIONES		EXPORTACIONES	
PAISES	Toneladas	Miles ptas.	Toneladas	Miles ptas.
ITALIA	0,6	1.251,9	-	-
REINO UNIDO	0,0	561,9	-	-
IRLANDA	-	-	0,5	63,8
PORTUGAL	0,0	156,9	0,6	235,0
SUECIA	0,1	46,8	-	-
SUIZA	0,1	2.682,3	-	-
R. D. ALEMANA	4,5	1.454,0	-	-
EE. UU.	1,0	1.348,6	-	-
CHIPRE	-	-	0,1	64,0
ISRAEL	1,4	6.026,7	-	-
TOTAL 84.24.9000090C	7,9	13.749,0	1,1	362,7
TOTAL 84.24	30,2	43.962,9	305,6	119.733,1
PARTIDA 84.25				
POSICION 84.25.1190000H				
EE. UU.	1,9	14.159,2	-	-
TOTAL 84.25.1190000H	1,9	14.159,2	-	-
POSICION 84.25.3999000G				
R. F. ALEMANA	0,7	132,8	-	-
TOTAL 84.25.3999000G	0,7	132,8	-	-
POSICION 84.25.4100000A				
R. F. ALEMANA	0,8	44,8	-	-
ITALIA	0,0	115,8	-	-
TOTAL 84.25.4100000A	0,8	160,6	-	-
POSICION 84.25.4290000A				
R. F. ALEMANA	0,3	76,3	-	-
ITALIA	0,0	13,0	-	-
TOTAL 84.25.4290000A	0,3	89,2	-	-
POSICION 84.25.4990000D				
ITALIA	0,0	22,1	-	-
TOTAL 84.25.4990000D	0,0	22,1	-	-
TOTAL 84.25	3,7	14.564,0	-	-
PARTIDA 84.26				
POSICION 84.26.2000000E				
FRANCIA	9,5	390,8	-	-
R. F. ALEMANA	14,0	813,0	-	-
ITALIA	14,6	5.258,6	-	-
TOTAL 84.26.2000000E	38,1	6.462,4	-	-
POSICION 84.26.4100900A				
PAISES BAJOS	59,6	14.664,0	-	-
R. F. ALEMANA	123,6	17.326,2	-	-
TOTAL 84.26.4100900A	183,1	31.990,2	-	-
POSICION 84.26.9110000G				
SUECIA	11,5	10.419,4	-	-
TOTAL 84.26.9110000G	11,5	10.419,4	-	-
POSICION 84.26.9190000J				
FRANCIA	17,5	1.074,0	-	-
ITALIA	0,5	511,6	-	-
REINO UNIDO	0,5	413,1	-	-
TOTAL 84.26.9190000J	18,5	1.998,7	-	-
TOTAL 84.26	251,2	50.870,6	-	-
PARTIDA 84.27				
POSICION 84.27.1010000D				
FRANCIA	2,5	255,4	-	-
BELGICA Y LUXEM.	1,7	266,9	-	-
R. F. ALEMANA	4,4	79,0	-	-
ITALIA	6,4	2.509,7	-	-
REINO UNIDO	23,1	2.260,6	-	-
JAPON	3,1	614,0	-	-
TOTAL 84.27.1010000D	41,1	5.985,7	-	-
POSICION 84.27.1090000G				
FRANCIA	0,3	706,0	-	-
BELGICA Y LUXEM.	3,0	351,8	-	-
PAISES BAJOS	6,0	868,0	-	-
TOTAL 84.27.1090000G	9,3	1.925,8	-	-
POSICION 84.27.2011000A				
FRANCIA	8,2	4.075,1	-	-
TOTAL 84.27.2011000A	8,2	4.075,1	-	-
POSICION 84.27.2019000C				
FRANCIA	107,3	15.825,6	-	-
PAISES BAJOS	5,0	742,9	-	-
R. F. ALEMANA	20,0	945,4	-	-
REINO UNIDO	42,6	7.223,4	-	-
JAPON	8,8	2.578,3	-	-
TOTAL 84.27.2019000C	183,7	27.315,7	-	-
POSICION 84.27.2090000E				
ITALIA	2,6	3.254,1	-	-
TOTAL 84.27.2090000E	2,6	3.254,1	-	-
POSICION 84.27.9000900J				
FRANCIA	13,8	275,0	-	-
BELGICA Y LUXEM.	0,4	22,5	-	-
TOTAL 84.27.9000900J	14,2	297,5	-	-
TOTAL 84.27	259,1	42.853,9	-	-
PARTIDA 84.28				
POSICION 84.28.1091900F				
ITALIA	-	-	0,1	470,0
JAPON	2,5	2.074,3	-	-
TOTAL 84.28.1091900F	2,5	2.074,3	0,1	470,0
POSICION 84.28.1099900H				
ITALIA	10,0	2.611,4	-	-
TOTAL 84.28.1099900H	10,0	2.611,4	-	-
POSICION 84.28.3200000I				
BELGICA Y LUXEM.	0,1	180,2	-	-
R. F. ALEMANA	7,8	6.950,8	-	-
TOTAL 84.28.3200000I	7,9	7.131,0	-	-
POSICION 84.28.3390900J				
FRANCIA	1,1	20,2	11,4	8.797,9
BELGICA Y LUXEM.	2,4	1.997,1	-	-
R. F. ALEMANA	15,7	19.532,0	-	-
ITALIA	7,4	10.576,1	-	-
SUECIA	0,5	2.184,1	-	-
TOTAL 84.28.3390900J	27,2	34.309,5	11,4	8.797,9
POSICION 84.28.3991900C				
R. F. ALEMANA	6,7	19.398,2	-	-
TOTAL 84.28.3991900C	6,7	19.398,2	-	-
POSICION 84.28.3999900E				
BELGICA Y LUXEM.	0,1	552,0	-	-
PAISES BAJOS	1,4	2.747,3	-	-
AUSTRIA	1,2	3.883,5	-	-
MARRUECOS	-	-	0,8	5.000,0
TOTAL 84.28.3999900E	2,7	7.182,8	0,8	5.000,0
POSICION 84.28.4000000I				
R. F. ALEMANA	31,2	24.832,4	-	-
TOTAL 84.28.4000000I	31,2	24.832,4	-	-
POSICION 84.28.9030900C				
SUECIA	0,1	540,7	-	-
TOTAL 84.28.9030900C	0,1	540,7	-	-
POSICION 84.28.9091000H				
REINO UNIDO	5,0	1.117,3	-	-
TOTAL 84.28.9091000H	5,0	1.117,3	-	-

II.4. COMERCIO EXTERIOR POR PRODUCTOS

SECCION 16

PRODUCTOS	IMPORTACIONES		EXPORTACIONES	
PAISES	Toneladas	Miles ptas.	Toneladas	Miles ptas.
POSICION 84.28.9099900A				
FRANCIA	0,2	13,3	-	-
BELGICA Y LUXEM.	11,9	15.239,0	-	-
PAISES BAJOS	0,0	174,5	-	-
R. F. ALEMANA	16,0	35.182,1	-	-
ITALIA	13,9	16.431,7	-	-
REINO UNIDO	0,1	693,4	-	-
EE. UU.	5,2	4.756,4	-	-
TOTAL 84.28.9099900A	47,2	72.490,5	-	-
TOTAL 84.28	140,4	171.688,0	12,2	14.267,9
PARTIDA 84.29				
POSICION 84.29.1100000C				
FRANCIA	20,0	2.957,6	-	-
R. F. ALEMANA	22,0	3.636,9	-	-
REINO UNIDO	30,0	6.886,7	-	-
EE. UU.	37,0	8.292,0	-	-
JAPON	21,0	1.110,6	-	-
TOTAL 84.29.1100000C	130,0	22.883,8	-	-
POSICION 84.29.2000000B				
R. F. ALEMANA	99,6	52.423,5	-	-
EE. UU.	45,0	13.420,6	-	-
TOTAL 84.29.2000000B	144,6	65.844,1	-	-
POSICION 84.29.4010000F				
R. F. ALEMANA	1,2	364,7	-	-
TOTAL 84.29.4010000F	1,2	364,7	-	-
POSICION 84.29.5190000E				
FRANCIA	82,8	27.131,7	-	-
BELGICA Y LUXEM.	29,0	11.057,4	-	-
PAISES BAJOS	7,2	2.774,7	-	-
R. F. ALEMANA	327,6	76.363,1	-	-
REINO UNIDO	64,9	14.628,9	-	-
EE. UU.	33,0	1.012,3	-	-
TOTAL 84.29.5190000E	544,5	132.968,0	-	-
POSICION 84.29.5200010B				
FRANCIA	35,0	5.969,2	-	-
PAISES BAJOS	32,0	7.145,5	-	-
R. F. ALEMANA	41,3	10.185,8	-	-
ITALIA	17,2	9.736,2	-	-
TOTAL 84.29.5200010B	125,5	33.036,7	-	-
POSICION 84.29.5200090D				
BELGICA Y LUXEM.	64,7	12.678,6	-	-
PAISES BAJOS	85,0	19.791,2	-	-
R. F. ALEMANA	95,0	17.465,6	-	-
TOTAL 84.29.5200090D	244,7	49.935,4	-	-
POSICION 84.29.5900000F				
FRANCIA	76,2	11.489,3	-	-
BELGICA Y LUXEM.	47,6	26.110,8	-	-
PAISES BAJOS	22,0	8.568,6	-	-
R. F. ALEMANA	116,5	30.618,4	-	-
ITALIA	180,5	121.283,4	-	-
REINO UNIDO	38,0	7.650,6	-	-
EE. UU.	35,0	3.809,1	-	-
TOTAL 84.29.5900000F	515,8	209.530,1	-	-
TOTAL 84.29	1.706,3	514.562,8	-	-
PARTIDA 84.30				
POSICION 84.30.3100000F				
R. F. ALEMANA	16,6	28.810,0	-	-
TOTAL 84.30.3100000F	16,6	28.810,0	-	-
POSICION 84.30.5000000B				
FRANCIA	110,1	24.121,8	-	-
R. F. ALEMANA	27,3	2.509,6	-	-
REINO UNIDO	7,0	2.015,3	-	-
TOTAL 84.30.5000000B	144,4	28.646,7	-	-
TOTAL 84.30	161,0	57.456,7	-	-
PARTIDA 84.31				
POSICION 84.31.1000090A				
FRANCIA	0,0	377,0	-	-
TOTAL 84.31.1000090A	0,0	377,0	-	-
POSICION 84.31.3100010D				
MARRUECOS	-	-	0,4	742,4
TOTAL 84.31.3100010D	-	-	0,4	742,4
POSICION 84.31.3100090F				
ITALIA	2,0	336,3	-	-
TOTAL 84.31.3100090F	2,0	336,3	-	-
POSICION 84.31.3990090I				
BELGICA Y LUXEM.	0,0	88,8	-	-
R. F. ALEMANA	0,2	180,7	-	-
ITALIA	0,1	54,7	-	-
REINO UNIDO	0,8	1.129,0	-	-
TOTAL 84.31.3990090I	1,1	1.453,2	-	-
POSICION 84.31.4100200I				
BELGICA Y LUXEM.	1,4	2.598,3	-	-
ITALIA	2,7	5.148,2	-	-
TOTAL 84.31.4100200I	4,1	7.746,5	-	-
POSICION 84.31.4300000A				
FRANCIA	0,1	216,9	-	-
BELGICA Y LUXEM.	0,1	618,9	-	-
EE. UU.	0,1	499,1	-	-
TOTAL 84.31.4300000A	0,2	1.334,9	-	-
POSICION 84.31.4910100A				
PORTUGAL	7,0	2.790,0	-	-
TOTAL 84.31.4910100A	7,0	2.790,0	-	-
POSICION 84.31.4990190E				
PORTUGAL	21,3	4.726,0	-	-
TOTAL 84.31.4990190E	21,3	4.726,0	-	-
POSICION 84.31.4990290C				
FRANCIA	0,1	511,7	-	-
BELGICA Y LUXEM.	0,0	430,4	-	-
PAISES BAJOS	0,0	107,9	-	-
R. F. ALEMANA	0,2	656,6	-	-
ITALIA	17,5	26.231,5	-	-
TOTAL 84.31.4990290C	17,9	27.938,0	-	-
TOTAL 84.31	53,7	46.701,9	0,4	742,4
PARTIDA 84.32				
POSICION 84.32.1010000G				
FRANCIA	1,7	791,0	-	-
TOTAL 84.32.1010000G	1,7	791,0	-	-
POSICION 84.32.8000000D				
FRANCIA	0,2	104,3	-	-
ITALIA	4,6	5.458,8	-	-
TOTAL 84.32.8000000D	4,8	5.563,1	-	-
POSICION 84.32.9090000C				
FRANCIA	0,1	36,2	9,7	7.652,1
ITALIA	0,3	372,4	-	-
EE. UU.	0,2	304,5	-	-
TOTAL 84.32.9090000C	0,6	713,1	9,7	7.652,1
TOTAL 84.32	7,1	7.067,2	9,7	7.652,1
PARTIDA 84.33				
POSICION 84.33.2051000D				

II.4. COMERCIO EXTERIOR POR PRODUCTOS

SECCION 16

PRODUCTOS	IMPORTACIONES		EXPORTACIONES	
PAISES	Toneladas	Miles ptas.	Toneladas	Miles ptas.
ITALIA	1,0	914,0	-	-
TOTAL 84.33.2051000D	1,0	914,0	-	-
POSICION 84.33.5100100F				
MARRUECOS	-	-	5,1	105,0
TOTAL 84.33.5100100F	-	-	5,1	105,0
POSICION 84.33.5200000G				
SUIZA	25,8	16.244,0	-	-
TOTAL 84.33.5200000G	25,8	16.244,0	-	-
POSICION 84.33.5390000G				
FRANCIA	0,2	40,4	-	-
TOTAL 84.33.5390000G	0,2	40,4	-	-
POSICION 84.33.5990900B				
ITALIA	0,2	78,0	-	-
TOTAL 84.33.5990900B	0,2	78,0	-	-
POSICION 84.33.6090000H				
FRANCIA	1,5	447,5	2,5	3.674,8
PAISES BAJOS	1,4	2.908,0	-	-
ITALIA	9,4	19.884,8	-	-
MARRUECOS	-	-	4,5	8.298,3
TOTAL 84.33.6090000H	12,3	23.240,3	7,0	11.973,1
POSICION 84.33.9000000A				
ITALIA	0,2	606,3	-	-
TOTAL 84.33.9000000A	0,2	606,3	-	-
TOTAL 84.33	39,6	41.122,9	12,1	12.078,1
PARTIDA 84.35				
POSICION 84.35.1010000D				
FRANCIA	2,1	6.709,6	-	-
ITALIA	14,5	38.608,3	-	-
TOTAL 84.35.1010000D	16,6	45.317,9	-	-
POSICION 84.35.1090000G				
FRANCIA	0,4	1.311,6	2,1	350,0
ITALIA	10,2	23.917,2	-	-
EE. UU.	-	-	0,4	305,0
TOTAL 84.35.1090000G	10,6	25.228,8	2,4	655,0
POSICION 84.35.9000000I				
ITALIA	0,0	121,9	-	-
TOTAL 84.35.9000000I	0,0	121,9	-	-
TOTAL 84.35	27,2	70.668,7	2,4	655,0
PARTIDA 84.36				
POSICION 84.36.2900100B				
ITALIA	-	-	0,4	450,0
ISRAEL	4,0	2.332,9	-	-
TOTAL 84.36.2900100B	4,0	2.332,9	0,4	450,0
POSICION 84.36.2900900E				
PORTUGAL	-	-	5,7	1.373,9
TOTAL 84.36.2900900E	-	-	5,7	1.373,9
POSICION 84.36.8000000J				
FRANCIA	0,4	6,7	-	-
R. F. ALEMANA	0,8	3.895,3	-	-
DINAMARCA	0,1	262,2	-	-
PORTUGAL	-	-	4,3	970,1
MARRUECOS	-	-	1,0	90,0
TOTAL 84.36.8000000J	1,3	4.164,3	5,3	1.060,1
POSICION 84.36.9100000G				
PORTUGAL	-	-	5,6	1.391,4
TOTAL 84.36.9100000G	-	-	5,6	1.391,4
POSICION 84.36.9900000I				
PAISES BAJOS	0,0	369,9	-	-
ITALIA	0,0	15,9	-	-
TOTAL 84.36.9900000I	0,1	385,8	-	-
TOTAL 84.36	5,3	6.883,0	16,9	4.275,4
PARTIDA 84.37				
POSICION 84.37.8000000I				
ITALIA	3,3	941,2	-	-
TOTAL 84.37.8000000I	3,3	941,2	-	-
POSICION 84.37.9000000G				
R. F. ALEMANA	-	-	1,1	506,0
TOTAL 84.37.9000000G	-	-	1,1	506,0
TOTAL 84.37	3,3	941,2	1,1	506,0
PARTIDA 84.38				
POSICION 84.38.1010000A				
R. F. ALEMANA	4,5	24.645,9	-	-
ITALIA	4,7	6.806,1	-	-
EE. UU.	5,8	15.662,1	-	-
TOTAL 84.38.1010000A	14,9	47.114,0	-	-
POSICION 84.38.1090000D				
ITALIA	0,2	500,9	-	-
TOTAL 84.38.1090000D	0,2	500,9	-	-
POSICION 84.38.2000000A				
R. F. ALEMANA	0,4	2.424,5	-	-
TOTAL 84.38.2000000A	0,4	2.424,5	-	-
POSICION 84.38.6000000B				
FRANCIA	2,0	281,9	1,7	1.030,0
BELGICA Y LUXEM.	0,4	2.200,6	-	-
R. F. ALEMANA	0,6	1.671,8	-	-
ITALIA	134,2	195.420,5	15,2	22.297,1
GRECIA	-	-	0,1	672,5
PORTUGAL	-	-	14,9	20.722,2
SUIZA	-	-	2,1	4.842,8
AUSTRIA	-	-	0,0	379,0
ARGELIA	0,8	303,4	21,0	21.771,0
EGIPTO	-	-	13,4	14.540,2
EE. UU.	8,5	15.464,8	-	-
ARGENTINA	-	-	2,0	5.413,0
TOTAL 84.38.6000000B	146,5	215.343,0	70,3	91.667,8
POSICION 84.38.8099000J				
FRANCIA	0,0	121,4	7,0	21.213,7
PAISES BAJOS	2,3	5.674,5	-	-
R. F. ALEMANA	11,0	29.115,7	-	-
ITALIA	1,8	9.778,6	88,3	198.110,9
PORTUGAL	13,3	2.126,0	-	-
ARGELIA	-	-	22,5	93.340,0
TOTAL 84.38.8099000J	28,3	46.816,2	117,7	312.664,6
POSICION 84.38.9000000F				
FRANCIA	-	-	2,1	2.675,4
R. F. ALEMANA	0,6	4.449,6	-	-
ITALIA	0,8	12.629,0	0,1	600,0
DINAMARCA	0,0	72,3	-	-
GRECIA	-	-	0,1	1.026,2
PORTUGAL	-	-	0,2	336,0
SUIZA	0,1	755,6	-	-
MARRUECOS	-	-	0,0	264,0
ARGELIA	-	-	0,7	2.312,0
EE. UU.	1,5	3.471,6	-	-
AUSTRALIA	0,0	111,6	-	-
TOTAL 84.38.9000000F	3,1	21.489,7	3,3	7.213,6
TOTAL 84.38	193,4	333.688,2	191,2	411.546,0
PARTIDA 84.39				
POSICION 84.39.3000900I				

II.4. COMERCIO EXTERIOR POR PRODUCTOS

SECCION 16

PRODUCTOS / PAISES	IMPORTACIONES Toneladas	IMPORTACIONES Miles ptas.	EXPORTACIONES Toneladas	EXPORTACIONES Miles ptas.
ITALIA	26,2	56.158,3	-	-
TOTAL 84.39.3000900I	26,2	56.158,3	-	-
POSICION 84.39.9900990H				
R. F. ALEMANA	2,0	8.269,5	-	-
SUIZA	0,0	89,8	-	-
TOTAL 84.39.9900990H	2,0	8.359,3	-	-
TOTAL 84.39	28,2	64.517,6	-	-
PARTIDA 84.41				
POSICION 84.41.1020100B				
ITALIA	0,1	295,3	-	-
TOTAL 84.41.1020100B	0,1	295,3	-	-
POSICION 84.41.9010000I				
ITALIA	0,0	69,8	-	-
TOTAL 84.41.9010000I	0,0	69,8	-	-
POSICION 84.41.9090000B				
ITALIA	-	-	0,3	10,0
SUIZA	-	-	0,0	452,6
TOTAL 84.41.9090000B	-	-	0,3	462,6
TOTAL 84.41	0,1	365,1	0,3	462,6
PARTIDA 84.42				
POSICION 84.42.3000900D				
EGIPTO	-	-	0,1	1.560,6
TOTAL 84.42.3000900D	-	-	0,1	1.560,6
POSICION 84.42.5099200F				
ITALIA	0,5	2.814,7	-	-
TOTAL 84.42.5099200F	0,5	2.814,7	-	-
TOTAL 84.42	0,5	2.814,7	0,1	1.560,6
PARTIDA 84.43				
POSICION 84.43.1919100D				
ITALIA	10,0	1.456,3	-	-
TOTAL 84.43.1919100D	10,0	1.456,3	-	-
POSICION 84.43.1919300J				
R. F. ALEMANA	39,5	107.498,0	-	-
TOTAL 84.43.1919300J	39,5	107.498,0	-	-
POSICION 84.43.1990100F				
PAISES BAJOS	5,7	1.503,9	-	-
ITALIA	0,5	1.923,5	-	-
TOTAL 84.43.1990100F	6,2	3.427,4	-	-
POSICION 84.43.3000100J				
ITALIA	8,1	9.244,0	-	-
TOTAL 84.43.3000100J	8,1	9.244,0	-	-
POSICION 84.43.3000300F				
R. F. ALEMANA	32,7	31.479,4	-	-
TOTAL 84.43.3000300F	32,7	31.479,4	-	-
POSICION 84.43.5019300J				
R. F. ALEMANA	14,0	16.611,5	-	-
TOTAL 84.43.5019300J	14,0	16.611,5	-	-
POSICION 84.43.5090600E				
BELGICA Y LUXEM.	2,2	5.851,5	-	-
R. F. ALEMANA	1,7	46,4	-	-
TOTAL 84.43.5090600E	3,9	5.897,9	-	-
POSICION 84.43.6000200A				
ITALIA	0,0	481,9	-	-
TOTAL 84.43.6000200A	0,0	481,9	-	-
POSICION 84.43.9000100G				
ITALIA	0,0	205,6	-	-
REINO UNIDO	0,0	19,0	-	-
TOTAL 84.43.9000100G	0,0	224,6	-	-
POSICION 84.43.9000900J				
ITALIA	0,0	35,7	-	-
REINO UNIDO	0,2	1.177,6	0,7	1.056,0
TOTAL 84.43.9000900J	0,2	1.213,3	0,7	1.056,0
TOTAL 84.43	114,6	177.534,2	0,7	1.056,0
PARTIDA 84.45				
POSICION 84.45.1100900D				
IRLANDA	10,0	396,9	-	-
TOTAL 84.45.1100900D	10,0	396,9	-	-
TOTAL 84.45	10,0	396,9	-	-
PARTIDA 84.46				
POSICION 84.46.2900000B				
R. F. ALEMANA	10,2	9.520,2	-	-
TOTAL 84.46.2900000B	10,2	9.520,2	-	-
TOTAL 84.46	10,2	9.520,2	-	-
PARTIDA 84.47				
POSICION 84.47.1200900A				
PAISES BAJOS	42,8	11.555,3	-	-
TOTAL 84.47.1200900A	42,8	11.555,3	-	-
POSICION 84.47.2099100J				
R. F. ALEMANA	2,5	18.745,0	-	-
TOTAL 84.47.2099100J	2,5	18.745,0	-	-
TOTAL 84.47	45,3	30.300,4	-	-
PARTIDA 84.48				
POSICION 84.48.1100000J				
R. F. ALEMANA	4,6	12.634,7	-	-
TOTAL 84.48.1100000J	4,6	12.634,7	-	-
POSICION 84.48.3200000E				
EE. UU.	0,1	496,7	-	-
TOTAL 84.48.3200000E	0,1	496,7	-	-
POSICION 84.48.4200000C				
EE. UU.	1,5	3.412,6	-	-
TOTAL 84.48.4200000C	1,5	3.412,6	-	-
POSICION 84.48.4900000F				
TUNEZ	-	-	0,0	82,7
TOTAL 84.48.4900000F	-	-	0,0	82,7
TOTAL 84.48	6,2	16.544,1	0,0	82,7
PARTIDA 84.50				
POSICION 84.50.1110000C				
CONGO	-	-	0,1	62,5
TOTAL 84.50.1110000C	-	-	0,1	62,5
TOTAL 84.50	-	-	0,1	62,5
PARTIDA 84.51				
POSICION 84.51.2110000J				
BELGICA Y LUXEM.	0,0	21,0	-	-
TOTAL 84.51.2110000J	0,0	21,0	-	-

II.4. COMERCIO EXTERIOR POR PRODUCTOS

SECCION 16

PRODUCTOS / PAISES	IMPORTACIONES Toneladas	IMPORTACIONES Miles ptas.	EXPORTACIONES Toneladas	EXPORTACIONES Miles ptas.
POSICION 84.51.2900000D				
FINLANDIA	23,2	12.902,0	-	-
TOTAL 84.51.2900000D	23,2	12.902,0	-	-
POSICION 84.51.9000000H				
BELGICA Y LUXEM.	0,0	241,7	-	-
EE. UU.	0,0	531,3	-	-
TOTAL 84.51.9000000H	0,0	773,0	-	-
TOTAL 84.51	23,2	13.696,0	-	-
PARTIDA 84.52				
POSICION 84.52.2100900B				
R. F. ALEMANA	0,2	135,3	-	-
TOTAL 84.52.2100900B	0,2	135,3	-	-
POSICION 84.52.2900900D				
FRANCIA	1,9	1.854,4	-	-
TOTAL 84.52.2900900D	1,9	1.854,4	-	-
POSICION 84.52.3000000J				
R. F. ALEMANA	0,0	235,4	-	-
TOTAL 84.52.3000000J	0,0	235,4	-	-
POSICION 84.52.9000000G				
FRANCIA	0,0	1,9	-	-
R. F. ALEMANA	0,0	46,0	-	-
TOTAL 84.52.9000000G	0,0	47,8	-	-
TOTAL 84.52	2,1	2.272,9	-	-
PARTIDA 84.53				
POSICION 84.53.1000000C				
FRANCIA	15,7	27.279,3	74,0	36.074,8
R. F. ALEMANA	16,7	30.492,9	9,1	4.457,9
ITALIA	107,4	68.084,8	36,4	32.027,6
REINO UNIDO	-	-	36,4	14.973,2
PORTUGAL	7,0	6.290,5	84,1	54.527,4
ARGELIA	-	-	77,1	45.916,0
ETIOPIA	-	-	196,4	101.366,9
MAURICIO	-	-	4,9	3.780,0
EE. UU.	-	-	4,7	3.751,0
REP. DOMINICANA	-	-	24,3	13.887,0
ISRAEL	-	-	1,6	1.349,9
ARABIA SAUDITA	-	-	54,0	27.632,0
PAKISTAN	-	-	33,1	19.399,4
SINGAPUR	-	-	5,8	3.302,6
JAPON	-	-	13,7	10.868,0
AUSTRALIA	-	-	1,3	1.360,0
TOTAL 84.53.1000000C	146,7	132.147,6	656,9	374.673,5
POSICION 84.53.2000000A				
FRANCIA	-	-	0,0	1.498,4
TOTAL 84.53.2000000A	-	-	0,0	1.498,4
POSICION 84.53.8000000H				
FRANCIA	0,2	43,7	-	-
ITALIA	4,0	6.464,9	-	-
TOTAL 84.53.8000000H	4,2	6.508,6	-	-
POSICION 84.53.9000000F				
FRANCIA	1,1	1.432,3	9,6	7.875,6
BELGICA Y LUXEM.	-	-	0,0	104,1
R. F. ALEMANA	2,0	9.258,9	-	-
ITALIA	6,8	12.193,7	-	-
REINO UNIDO	-	-	0,1	206,1
GRECIA	-	-	0,4	840,2
PORTUGAL	-	-	0,1	140,0
MARRUECOS	-	-	0,0	510,4
ARGELIA	-	-	2,0	2.654,3
TUNEZ	-	-	0,9	1.651,0
NIGERIA	-	-	2,9	3.494,8
CAMERUN	-	-	0,1	119,5
ETIOPIA	-	-	0,8	3.128,6
REP. AFRICA SUR	-	-	0,1	144,0
EE. UU.	-	-	20,8	11.938,9
MEXICO	-	-	0,0	68,8
REP. DOMINICANA	-	-	0,2	433,0
URUGUAY	-	-	1,0	887,8
JAPON	-	-	0,0	59,4
AUSTRALIA	-	-	0,0	63,9
TOTAL 84.53.9000000F	9,9	22.884,8	39,1	34.320,2
TOTAL 84.53	160,8	161.541,0	696,1	410.492,2
PARTIDA 84.57				
POSICION 84.57.1000000I				
MARRUECOS	-	-	1,1	498,9
TOTAL 84.57.1000000I	-	-	1,1	498,9
TOTAL 84.57	-	-	1,1	498,9
PARTIDA 84.58				
POSICION 84.58.1199200E				
FRANCIA	7,5	1.221,1	-	-
TOTAL 84.58.1199200E	7,5	1.221,1	-	-
POSICION 84.58.9110300B				
FRANCIA	6,8	3.156,5	-	-
TOTAL 84.58.9110300B	6,8	3.156,5	-	-
TOTAL 84.58	14,3	4.377,6	-	-
PARTIDA 84.59				
POSICION 84.59.2191000D				
ITALIA	3,1	2.222,6	-	-
TOTAL 84.59.2191000D	3,1	2.222,6	-	-
POSICION 84.59.2999900I				
EE. UU.	0,1	403,7	-	-
TOTAL 84.59.2999900I	0,1	403,7	-	-
POSICION 84.59.4090900C				
VENEZUELA	-	-	0,1	39,0
TOTAL 84.59.4090900C	-	-	0,1	39,0
TOTAL 84.59	3,2	2.626,3	0,1	39,0
PARTIDA 84.60				
POSICION 84.60.2910000A				
FRANCIA	3,0	792,1	-	-
TOTAL 84.60.2910000A	3,0	792,1	-	-
POSICION 84.60.2990000D				
FRANCIA	44,5	2.819,8	-	-
TOTAL 84.60.2990000D	44,5	2.819,8	-	-
POSICION 84.60.3900000A				
R. F. ALEMANA	0,1	91,1	-	-
ITALIA	0,0	8,8	-	-
TOTAL 84.60.3900000A	0,2	99,9	-	-
POSICION 84.60.4000000H				
ITALIA	0,0	138,6	-	-
TOTAL 84.60.4000000H	0,0	138,6	-	-
POSICION 84.60.9090000H				
FRANCIA	10,0	611,7	-	-
TOTAL 84.60.9090000H	10,0	611,7	-	-
TOTAL 84.60	57,7	4.462,2	-	-

II.4. COMERCIO EXTERIOR POR PRODUCTOS

SECCION 16

PRODUCTOS	IMPORTACIONES		EXPORTACIONES	
PAISES	Toneladas	Miles ptas.	Toneladas	Miles ptas.
PARTIDA 84.61				
POSICION 84.61.1000100A				
FRANCIA	17,2	762,1	-	-
TOTAL 84.61.1000100A	17,2	762,1	-	-
POSICION 84.61.2000000A				
FRANCIA	1,0	177,7	-	-
TOTAL 84.61.2000000A	1,0	177,7	-	-
POSICION 84.61.4019000F				
FRANCIA	2,5	171,4	-	-
TOTAL 84.61.4019000F	2,5	171,4	-	-
POSICION 84.61.5011900B				
FRANCIA	0,8	588,6	-	-
TOTAL 84.61.5011900B	0,8	588,6	-	-
TOTAL 84.61	21,5	1.699,7	-	-
PARTIDA 84.62				
POSICION 84.62.1090000C				
FRANCIA	64,8	3.001,9	-	-
TOTAL 84.62.1090000C	64,8	3.001,9	-	-
POSICION 84.62.2910000I				
ITALIA	5,2	2.754,7	-	-
TOTAL 84.62.2910000I	5,2	2.754,7	-	-
POSICION 84.62.2991000A				
PORTUGAL	21,1	6.149,0	-	-
TOTAL 84.62.2991000A	21,1	6.149,0	-	-
POSICION 84.62.2999000C				
ITALIA	9,2	10.323,1	-	-
TOTAL 84.62.2999000C	9,2	10.323,1	-	-
POSICION 84.62.3110000E				
ITALIA	7,8	11.488,8	-	-
PORTUGAL	9,5	2.901,0	-	-
TOTAL 84.62.3110000E	17,3	14.389,8	-	-
POSICION 84.62.3910000G				
ITALIA	6,5	1.697,6	-	-
TOTAL 84.62.3910000G	6,5	1.697,6	-	-
POSICION 84.62.3991000I				
FRANCIA	1,6	594,1	-	-
TOTAL 84.62.3991000I	1,6	594,1	-	-
POSICION 84.62.3999000A				
ITALIA	40,5	20.496,3	-	-
TOTAL 84.62.3999000A	40,5	20.496,3	-	-
POSICION 84.62.4910000E				
SUIZA	4,9	7.223,9	-	-
TOTAL 84.62.4910000E	4,9	7.223,9	-	-
POSICION 84.62.4990000H				
ITALIA	5,7	2.242,0	-	-
TOTAL 84.62.4990000H	5,7	2.242,0	-	-
POSICION 84.62.9999000H				
PORTUGAL	0,0	498,0	-	-
EE. UU.	18,5	30.144,4	-	-
TOTAL 84.62.9999000H	18,5	30.642,5	-	-
TOTAL 84.62	195,2	99.514,8	-	-
PARTIDA 84.63				
POSICION 84.63.9090000E				
R. F. ALEMANA	0,5	2.721,7	-	-
ITALIA	15,1	6.187,0	-	-
NORUEGA	3,2	9.515,3	-	-
TOTAL 84.63.9090000E	18,7	18.424,0	-	-
TOTAL 84.63	18,7	18.424,0	-	-
PARTIDA 84.64				
POSICION 84.64.1000100H				
ITALIA	2,3	2.581,7	-	-
TOTAL 84.64.1000100H	2,3	2.581,7	-	-
POSICION 84.64.1000900A				
R. F. ALEMANA	0,0	82,5	-	-
TOTAL 84.64.1000900A	0,0	82,5	-	-
POSICION 84.64.2090100G				
ITALIA	34,2	33.837,5	-	-
TOTAL 84.64.2090100G	34,2	33.837,5	-	-
POSICION 84.64.9000100A				
FRANCIA	1,8	3.420,9	-	-
ITALIA	35,3	21.898,6	-	-
PORTUGAL	0,8	1.120,0	-	-
TOTAL 84.64.9000100A	37,8	26.439,4	-	-
TOTAL 84.64	74,3	62.941,2	-	-
PARTIDA 84.65				
POSICION 84.65.1090000J				
ITALIA	6,8	4.684,2	-	-
TOTAL 84.65.1090000J	6,8	4.684,2	-	-
POSICION 84.65.9100000A				
ITALIA	68,8	21.579,3	-	-
TOTAL 84.65.9100000A	68,8	21.579,3	-	-
POSICION 84.65.9200000J				
R. F. ALEMANA	16,2	32.193,5	-	-
ITALIA	51,6	36.986,1	-	-
TOTAL 84.65.9200000J	67,8	69.179,6	-	-
POSICION 84.65.9300000I				
ITALIA	8,8	6.419,3	-	-
TOTAL 84.65.9300000I	8,8	6.419,3	-	-
POSICION 84.65.9500000G				
ITALIA	15,6	16.252,6	-	-
TOTAL 84.65.9500000G	15,6	16.252,6	-	-
POSICION 84.65.9600000F				
ITALIA	1,2	1.155,5	-	-
TOTAL 84.65.9600000F	1,2	1.155,5	-	-
POSICION 84.65.9910000A				
ITALIA	2,7	3.065,3	-	-
TOTAL 84.65.9910000A	2,7	3.065,3	-	-
POSICION 84.65.9990100B				
ITALIA	17,0	1.803,1	-	-
TOTAL 84.65.9990100B	17,0	1.803,1	-	-
POSICION 84.65.9990900E				
BELGICA Y LUXEM.	0,5	2.215,5	-	-
R. F. ALEMANA	0,1	792,6	-	-
ITALIA	45,4	30.276,1	-	-
AUSTRIA	0,1	471,7	-	-
TOTAL 84.65.9990900E	46,2	33.755,9	-	-

II.4. COMERCIO EXTERIOR POR PRODUCTOS

SECCION 16

PRODUCTOS	IMPORTACIONES		EXPORTACIONES	
PAISES	Toneladas	Miles ptas.	Toneladas	Miles ptas.
TOTAL 84.65	234,9	157.894,8	-	-
PARTIDA 84.66				
POSICION 84.66.1039000C				
FRANCIA	1,2	123,9	-	-
ITALIA	1,0	823,3	-	-
EE. UU.	0,0	15,8	-	-
TOTAL 84.66.1039000C	2,2	963,0	-	-
POSICION 84.66.2099000H				
R. F. ALEMANA	0,1	311,9	-	-
ITALIA	0,1	311,8	-	-
TOTAL 84.66.2099000H	0,2	623,7	-	-
POSICION 84.66.9190000A				
ITALIA	0,0	60,9	-	-
TOTAL 84.66.9190000A	0,0	60,9	-	-
POSICION 84.66.9290000J				
R. F. ALEMANA	0,0	88,3	-	-
ITALIA	1,4	851,9	-	-
TOTAL 84.66.9290000J	1,4	940,3	-	-
POSICION 84.66.9390000I				
FRANCIA	0,3	3.785,3	-	-
ITALIA	0,0	306,4	-	-
SUIZA	0,0	137,9	-	-
TOTAL 84.66.9390000I	0,3	4.229,6	-	-
POSICION 84.66.9400000G				
FRANCIA	18,0	897,4	-	-
R. F. ALEMANA	0,0	654,1	-	-
ITALIA	0,0	5,6	-	-
REINO UNIDO	0,0	281,9	-	-
NORUEGA	0,1	725,5	-	-
EE. UU.	0,6	9.600,1	-	-
TOTAL 84.66.9400000G	18,7	12.164,7	-	-
TOTAL 84.66	22,8	18.982,1	-	-
PARTIDA 84.67				
POSICION 84.67.1190000G				
ITALIA	0,1	20,5	-	-
TOTAL 84.67.1190000G	0,1	20,5	-	-
POSICION 84.67.1990000I				
ITALIA	0,0	9,6	-	-
TOTAL 84.67.1990000I	0,0	9,6	-	-
POSICION 84.67.8900900D				
ANDORRA	-	-	12,0	4.611,6
TOTAL 84.67.8900900D	-	-	12,0	4.611,6
TOTAL 84.67	0,1	30,1	12,0	4.611,6
PARTIDA 84.70				
POSICION 84.70.2900000A				
CHINA	0,4	2.587,6	-	-
HONG-KONG	0,3	1.236,4	-	-
TOTAL 84.70.2900000A	0,7	3.824,0	-	-
TOTAL 84.70	0,7	3.824,0	-	-
PARTIDA 84.71				
POSICION 84.71.1090000B				
REINO UNIDO	0,1	46.707,7	-	-
TOTAL 84.71.1090000B	0,1	46.707,7	-	-
POSICION 84.71.2040000A				
CUBA	-	-	0,2	2.880,0
TOTAL 84.71.2040000A	-	-	0,2	2.880,0
POSICION 84.71.2090000J				
FRANCIA	1,1	6.012,3	-	-
TOTAL 84.71.2090000J	1,1	6.012,3	-	-
POSICION 84.71.9140000E				
COREA DEL SUR	0,0	217,0	-	-
TOTAL 84.71.9140000E	0,0	217,0	-	-
POSICION 84.71.9290000C				
JAPON	0,0	63,2	-	-
TOTAL 84.71.9290000C	0,0	63,2	-	-
POSICION 84.71.9390000B				
EE. UU.	0,0	103,6	-	-
TOTAL 84.71.9390000B	0,0	103,6	-	-
POSICION 84.71.9930000I				
EE. UU.	0,4	797,3	-	-
TOTAL 84.71.9930000I	0,4	797,3	-	-
POSICION 84.71.9990090G				
JAPON	0,0	85,7	-	-
TOTAL 84.71.9990090G	0,0	85,7	-	-
TOTAL 84.71	1,6	53.986,8	0,2	2.880,0
PARTIDA 84.72				
POSICION 84.72.9010000A				
GIBRALTAR	-	-	0,0	470,0
TOTAL 84.72.9010000A	-	-	0,0	470,0
TOTAL 84.72	-	-	0,0	470,0
PARTIDA 84.73				
POSICION 84.73.1000090J				
R. F. ALEMANA	4,6	7.441,4	-	-
TOTAL 84.73.1000090J	4,6	7.441,4	-	-
POSICION 84.73.3000001C				
EE. UU.	0,0	43,9	-	-
TOTAL 84.73.3000001C	0,0	43,9	-	-
POSICION 84.73.3000008H				
ITALIA	-	-	0,0	36,0
TOTAL 84.73.3000008H	-	-	0,0	36,0
POSICION 84.73.3000090F				
R. F. ALEMANA	0,0	26,7	-	-
SUECIA	0,0	420,2	-	-
EE. UU.	0,0	56,7	-	-
TOTAL 84.73.3000090F	0,0	503,6	-	-
TOTAL 84.73	4,6	7.988,9	0,0	36,0
PARTIDA 84.74				
POSICION 84.74.1000000H				
R. F. ALEMANA	24,1	41.048,5	-	-
TOTAL 84.74.1000000H	24,1	41.048,5	-	-
POSICION 84.74.2000000F				
ITALIA	0,6	1.548,4	-	-
EE. UU.	0,3	760,5	-	-
TOTAL 84.74.2000000F	0,9	2.308,9	-	-
POSICION 84.74.3100000C				
FRANCIA	3,3	1.301,3	-	-
TOTAL 84.74.3100000C	3,3	1.301,3	-	-
POSICION 84.74.3200000B				

II.4. COMERCIO EXTERIOR POR PRODUCTOS

SECCION 16

PRODUCTOS	IMPORTACIONES		EXPORTACIONES	
PAISES	Toneladas	Miles ptas.	Toneladas	Miles ptas.
ITALIA	62,9	46.100,2	-	-
TOTAL 84.74.3200000B	62,9	46.100,2	-	-
POSICION 84.74.3900000E				
ITALIA	0,1	175,0	-	-
TOTAL 84.74.3900000E	0,1	175,0	-	-
POSICION 84.74.8000900D				
FRANCIA	10,0	447,3	-	-
R. F. ALEMANA	12,5	3.097,4	-	-
ITALIA	69,3	33.354,9	-	-
EE. UU.	3,6	5.175,9	-	-
TOTAL 84.74.8000900D	95,4	42.075,5	-	-
POSICION 84.74.9000000A				
R. F. ALEMANA	0,7	4.338,7	-	-
ITALIA	0,1	213,5	-	-
CAMERUN	-	-	0,0	539,0
TOTAL 84.74.9000000A	0,7	4.552,2	0,0	539,0
TOTAL 84.74	187,4	137.561,7	0,0	539,0
PARTIDA 84.76				
POSICION 84.76.9000000I				
REINO UNIDO	0,0	282,6	-	-
TOTAL 84.76.9000000I	0,0	282,6	-	-
TOTAL 84.76	0,0	282,6	-	-
PARTIDA 84.77				
POSICION 84.77.1000000E				
R. F. ALEMANA	129,1	31.992,1	-	-
ITALIA	32,8	49.320,9	-	-
TOTAL 84.77.1000000E	161,9	81.312,9	-	-
POSICION 84.77.2000000C				
R. F. ALEMANA	7,5	1.254,6	-	-
ITALIA	9,6	23.144,8	-	-
TOTAL 84.77.2000000C	17,1	24.399,4	-	-
POSICION 84.77.3000000A				
R. F. ALEMANA	18,3	19.044,3	-	-
TOTAL 84.77.3000000A	18,3	19.044,3	-	-
POSICION 84.77.5910000E				
BELGICA Y LUXEM.	1,0	964,7	-	-
VENEZUELA	-	-	1,4	115,0
TOTAL 84.77.5910000E	1,0	964,7	1,4	115,0
POSICION 84.77.5990000H				
REINO UNIDO	25,0	43.817,6	-	-
EE. UU.	0,4	2.528,1	-	-
TOTAL 84.77.5990000H	25,4	46.345,7	-	-
POSICION 84.77.8090000A				
R. F. ALEMANA	5,7	21.108,3	-	-
ITALIA	3,9	7.359,9	-	-
PORTUGAL	-	-	1,9	2.000,0
EE. UU.	2,6	5.237,2	-	-
TOTAL 84.77.8090000A	12,2	33.705,4	1,9	2.000,0
POSICION 84.77.9000000H				
BELGICA Y LUXEM.	0,0	22,0	-	-
R. F. ALEMANA	3,5	9.976,1	-	-
ITALIA	0,2	363,4	-	-
REINO UNIDO	0,3	985,8	-	-
SUIZA	0,0	584,3	-	-
EE. UU.	0,5	2.006,0	-	-
TOTAL 84.77.9000000H	4,4	13.937,6	-	-
TOTAL 84.77	240,2	219.710,0	3,3	2.115,0
PARTIDA 84.79				
POSICION 84.79.3090000J				
ITALIA	6,8	3.812,9	-	-
TOTAL 84.79.3090000J	6,8	3.812,9	-	-
POSICION 84.79.4000000G				
TAI-WAN	0,7	1.508,8	-	-
TOTAL 84.79.4000000G	0,7	1.508,8	-	-
POSICION 84.79.8200000F				
ITALIA	0,1	50,4	-	-
PORTUGAL	0,1	15,8	-	-
TOTAL 84.79.8200000F	0,2	66,2	-	-
POSICION 84.79.8990900A				
R. F. ALEMANA	21,8	60.094,5	-	-
ITALIA	18,5	10.398,2	0,0	18,3
PORTUGAL	-	-	0,4	165,0
ANDORRA	-	-	0,2	50,0
EE. UU.	0,4	1.150,2	-	-
TOTAL 84.79.8990900A	40,7	71.642,9	0,6	233,3
POSICION 84.79.9091200B				
R. F. ALEMANA	0,2	369,4	-	-
COLOMBIA	-	-	0,0	65,7
TOTAL 84.79.9091200B	0,2	369,4	0,0	65,7
POSICION 84.79.9099200D				
ITALIA	0,0	168,5	-	-
TOTAL 84.79.9099200D	0,0	168,5	-	-
POSICION 84.79.9099900I				
FRANCIA	0,0	1.679,3	-	-
R. F. ALEMANA	0,2	3.022,7	3,1	2.595,2
ITALIA	1,6	2.525,0	0,1	25,0
REINO UNIDO	0,1	357,0	-	-
EE. UU.	0,0	342,6	-	-
JAPON	0,0	26,3	-	-
TAI-WAN	0,0	37,4	-	-
TOTAL 84.79.9099900I	2,0	7.990,3	3,2	2.620,2
TOTAL 84.79	50,5	85.559,1	3,8	2.919,2
PARTIDA 84.80				
POSICION 84.80.3090900H				
R. F. ALEMANA	0,5	13.664,9	-	-
TOTAL 84.80.3090900H	0,5	13.664,9	-	-
POSICION 84.80.4100000C				
R. F. ALEMANA	1,1	2.085,8	-	-
PORTUGAL	11,1	12.827,5	-	-
VENEZUELA	-	-	0,3	100,0
TOTAL 84.80.4100000C	12,2	14.913,3	0,3	100,0
POSICION 84.80.4900000E				
R. F. ALEMANA	0,6	400,0	-	-
TOTAL 84.80.4900000E	0,6	400,0	-	-
POSICION 84.80.7100000F				
ITALIA	2,0	1.397,6	-	-
PORTUGAL	1,5	2.305,0	-	-
TUNEZ	-	-	0,8	4.058,4
TOTAL 84.80.7100000F	3,5	3.702,6	0,8	4.058,4
TOTAL 84.80	16,7	32.680,8	1,1	4.158,4
PARTIDA 84.81				
POSICION 84.81.1010090H				
FRANCIA	0,0	81,2	-	-
R. F. ALEMANA	0,1	680,8	-	-
EE. UU.	0,1	85,6	-	-
ARABIA SAUDITA	-	-	0,1	109,6
TOTAL 84.81.1010090H	0,2	847,7	0,1	109,6

II.4. COMERCIO EXTERIOR POR PRODUCTOS

SECCION 16

PRODUCTOS	IMPORTACIONES		EXPORTACIONES	
PAISES	Toneladas	Miles ptas.	Toneladas	Miles ptas.
POSICION 84.81.1090090A				
ITALIA	0,0	58,7	-	-
TOTAL 84.81.1090090A	0,0	58,7	-	-
POSICION 84.81.4010090B				
FRANCIA	0,1	1.950,5	-	-
R. F. ALEMANA	9,0	62.639,0	-	-
TOTAL 84.81.4010090B	9,1	64.589,4	-	-
POSICION 84.81.4090090E				
FRANCIA	0,1	1.496,2	-	-
REINO UNIDO	-	-	0,0	37,5
TOTAL 84.81.4090090E	0,1	1.496,2	0,0	37,5
POSICION 84.81.8051090C				
R. F. ALEMANA	0,0	655,9	-	-
REINO UNIDO	0,9	1.366,3	-	-
TOTAL 84.81.8051090C	0,9	2.022,2	-	-
POSICION 84.81.8059090E				
FRANCIA	0,0	12,9	-	-
R. F. ALEMANA	0,0	600,5	-	-
ITALIA	0,1	88,1	-	-
SUIZA	0,0	70,9	-	-
EE. UU.	0,0	15,0	-	-
TAI-WAN	8,6	7.545,0	-	-
TOTAL 84.81.8059090E	8,7	8.332,3	-	-
POSICION 84.81.8063090I				
ITALIA	0,2	826,2	-	-
TOTAL 84.81.8063090I	0,2	826,2	-	-
POSICION 84.81.8069090C				
KUWAIT	-	-	0,1	732,9
TOTAL 84.81.8069090C	-	-	0,1	732,9
POSICION 84.81.8079090A				
EE. UU.	-	-	0,0	155,2
TOTAL 84.81.8079090A	-	-	0,0	155,2
POSICION 84.81.8081090G				
SUECIA	1,3	1.546,2	-	-
TOTAL 84.81.8081090G	1,3	1.546,2	-	-
POSICION 84.81.8099090G				
FRANCIA	0,5	14.813,2	0,0	27,0
R. F. ALEMANA	0,4	4.139,7	-	-
ITALIA	0,1	766,2	-	-
REINO UNIDO	0,0	3.609,1	-	-
DINAMARCA	0,1	173,1	-	-
SUECIA	0,0	46,9	-	-
EE. UU.	1,2	8.553,6	-	-
NICARAGUA	-	-	0,0	14,7
TOTAL 84.81.8099090G	2,3	32.101,8	0,0	41,7
POSICION 84.81.9000990D				
R. F. ALEMANA	0,0	3.430,4	-	-
ARGELIA	-	-	0,2	15,2
JAPON	0,0	38,3	-	-
TOTAL 84.81.9000990D	0,0	3.468,7	0,2	15,2
TOTAL 84.81	22,8	115.289,6	0,4	1.092,2
PARTIDA 84.82				
POSICION 84.82.1010019F				
FRANCIA	0,0	909,7	-	-
ITALIA	0,0	179,8	-	-
PER. P. BUQ. Y AREON.	-	-	0,0	527,4
TOTAL 84.82.1010019F	0,1	1.089,5	0,0	527,4
POSICION 84.82.1010090G				
ITALIA	0,0	179,0	-	-
TOTAL 84.82.1010090G	0,0	179,0	-	-

PRODUCTOS	IMPORTACIONES		EXPORTACIONES	
PAISES	Toneladas	Miles ptas.	Toneladas	Miles ptas.
POSICION 84.82.1090190H				
FRANCIA	0,6	4.617,0	-	-
R. F. ALEMANA	0,0	977,2	-	-
TOTAL 84.82.1090190H	0,6	5.594,1	-	-
POSICION 84.82.1090290F				
FRANCIA	0,3	3.053,4	-	-
R. F. ALEMANA	0,1	266,7	-	-
TOTAL 84.82.1090290F	0,4	3.320,1	-	-
POSICION 84.82.2000290C				
FRANCIA	0,0	386,3	-	-
TOTAL 84.82.2000290C	0,0	386,3	-	-
POSICION 84.82.4000190A				
FRANCIA	0,2	548,0	-	-
R. F. ALEMANA	0,2	888,6	-	-
TOTAL 84.82.4000190A	0,4	1.436,7	-	-
POSICION 84.82.5000190H				
R. F. ALEMANA	0,0	125,4	-	-
PER. P. BUQ. Y AREON.	-	-	0,2	1.198,4
TOTAL 84.82.5000190H	0,0	125,4	0,2	1.198,4
POSICION 84.82.5000230B				
R. F. ALEMANA	0,1	799,1	-	-
TOTAL 84.82.5000230B	0,1	799,1	-	-
POSICION 84.82.5000290F				
PER. P. BUQ. Y AREON.	-	-	0,1	480,0
TOTAL 84.82.5000290F	-	-	0,1	480,0
POSICION 84.82.8000190B				
FRANCIA	-	-	0,0	2,0
TOTAL 84.82.8000190B	-	-	0,0	2,0
POSICION 84.82.9110000H				
R. F. ALEMANA	0,0	24,2	-	-
ITALIA	0,0	17,6	-	-
SUIZA	0,0	156,1	-	-
TOTAL 84.82.9110000H	0,0	198,0	-	-
POSICION 84.82.9190000A				
ITALIA	1,3	1.116,1	-	-
SUIZA	0,1	2.563,4	-	-
TOTAL 84.82.9190000A	1,4	3.679,5	-	-
POSICION 84.82.9900000B				
FRANCIA	0,0	59,7	-	-
ITALIA	1,3	1.124,9	-	-
TOTAL 84.82.9900000B	1,3	1.184,5	-	-
TOTAL 84.82	4,4	17.992,2	0,4	2.207,8
PARTIDA 84.83				
POSICION 84.83.1030100I				
EE. UU.	0,4	914,7	-	-
TOTAL 84.83.1030100I	0,4	914,7	-	-
POSICION 84.83.1051900F				
FRANCIA	0,1	430,0	-	-
R. F. ALEMANA	5,3	12.909,7	0,3	1.496,3
ITALIA	4,8	3.386,1	-	-
PORTUGAL	-	-	8,7	16.000,0
ARGENTINA	-	-	0,3	1.725,2
TOTAL 84.83.1051900F	10,2	16.725,8	9,3	19.221,5
POSICION 84.83.1059900H				
R. F. ALEMANA	9,8	35.818,9	-	-
REINO UNIDO	0,3	5.529,1	-	-
EE. UU.	0,0	27,2	0,0	406,3
CHILE	-	-	0,0	333,0

II.4. COMERCIO EXTERIOR POR PRODUCTOS

SECCION 16

PRODUCTOS	IMPORTACIONES		EXPORTACIONES	
PAISES	Toneladas	Miles ptas.	Toneladas	Miles ptas.
TOTAL 84.83.1059900H ...	10,1	41.375,2	0,1	739,2
POSICION 84.83.1090090I				
FRANCIA	2,5	7.611,9	-	-
R. F. ALEMANA	1,2	4.456,8	-	-
PER. P. BUQ. Y AREON. .	-	-	2,0	1.500,0
TOTAL 84.83.1090090I	3,7	12.068,6	2,0	1.500,0
POSICION 84.83.3090000D				
FRANCIA	0,3	2.721,3	-	-
BELGICA Y LUXEM.	0,0	25,2	-	-
PAISES BAJOS	0,0	20,9	-	-
R. F. ALEMANA	2,0	13.586,8	0,2	1.775,9
ITALIA	0,9	1.802,2	0,1	573,9
REINO UNIDO	0,0	217,6	-	-
SUIZA	0,0	599,3	-	-
AUSTRIA	0,1	573,0	-	-
EE. UU.	0,0	485,7	-	-
CUBA	-	-	0,1	231,2
INDIA	-	-	0,0	17,8
TOTAL 84.83.3090000D ...	3,4	20.032,0	0,4	2.598,8
POSICION 84.83.4091000A				
FRANCIA	0,0	2.129,2	-	-
R. F. ALEMANA	0,1	852,4	-	-
ITALIA	0,3	746,9	-	-
EE. UU.	0,1	1.399,3	-	-
TOTAL 84.83.4091000A ...	0,5	5.127,6	-	-
POSICION 84.83.4093000I				
PAISES BAJOS	0,1	897,9	-	-
R. F. ALEMANA	0,1	448,0	-	-
ITALIA	0,5	325,9	-	-
REINO UNIDO	0,3	5.392,8	-	-
SUIZA	0,0	233,6	-	-
TOTAL 84.83.4093000I	1,0	7.298,2	-	-
POSICION 84.83.4099000C				
ITALIA	0,5	918,1	-	-
TOTAL 84.83.4099000C ...	0,5	918,1	-	-
POSICION 84.83.5090000I				
R. F. ALEMANA	0,1	385,0	-	-
SUIZA	0,0	239,8	-	-
R. D. ALEMANA	0,0	2,7	-	-
TUNEZ	-	-	1,6	3.443,0
EE. UU.	0,0	115,8	-	-
TOTAL 84.83.5090000I	0,1	743,3	1,6	3.443,0
POSICION 84.83.6090000G				
FRANCIA	0,0	623,0	-	-
PAISES BAJOS	0,1	215,9	-	-
ITALIA	0,0	25,2	-	-
SUIZA	-	-	0,0	340,0
TOTAL 84.83.6090000G ...	0,2	864,1	0,0	340,0
POSICION 84.83.9091000J				
R. F. ALEMANA	0,0	44,7	-	-
TOTAL 84.83.9091000J	0,0	44,7	-	-
POSICION 84.83.9099000B				
FRANCIA	0,0	896,1	-	-
PAISES BAJOS	0,0	559,8	-	-
R. F. ALEMANA	1,5	9.919,6	-	-
REINO UNIDO	0,0	364,8	-	-
SUIZA	0,0	84,6	-	-
AUSTRIA	0,5	1.585,2	-	-
EE. UU.	0,0	204,3	-	-
PER. P. BUQ. Y AREON. .	-	-	0,1	311,8
TOTAL 84.83.9099000B ...	2,1	13.614,4	0,1	311,8
TOTAL 84.83	32,1	119.726,8	13,5	28.154,4
PARTIDA 84.84				
POSICION 84.84.1010000D				
EE. UU.	0,0	144,4	-	-
TOTAL 84.84.1010000D ...	0,0	144,4	-	-
POSICION 84.84.1090000G				
FRANCIA	0,0	174,9	-	-
R. F. ALEMANA	0,0	703,6	-	-
TOTAL 84.84.1090000G ...	0,0	878,5	-	-
POSICION 84.84.9090000J				
BELGICA Y LUXEM.	0,0	14,9	-	-
R. F. ALEMANA	0,0	656,0	-	-
ITALIA	0,0	140,5	-	-
ARGELIA	-	-	0,0	0,8
CONGO	-	-	0,0	77,0
EE. UU.	0,0	35,7	-	-
TOTAL 84.84.9090000J	0,1	847,0	0,0	77,8
TOTAL 84.84	0,1	1.870,0	0,0	77,8
PARTIDA 84.85				
POSICION 84.85.1090000F				
R. F. ALEMANA	0,0	644,4	-	-
TOTAL 84.85.1090000F	0,0	644,4	-	-
POSICION 84.85.9059090I				
REINO UNIDO	0,2	571,5	-	-
TOTAL 84.85.9059090I	0,2	571,5	-	-
POSICION 84.85.9090090J				
FRANCIA	-	-	0,1	103,7
R. F. ALEMANA	0,0	684,9	-	-
ITALIA	0,0	131,0	-	-
EE. UU.	0,0	13,6	-	-
TOTAL 84.85.9090090J	0,1	829,5	0,1	103,7
TOTAL 84.85	0,3	2.045,4	0,1	103,7
TOTAL CAPITULO 84.....	**7.095,3**	**7.379.811,7**	**7.211,3**	**2.656.406,5**

CAPITULO 85: MAQUINAS, APARATOS Y MATERIAL ELECTRICO Y SUS PARTES; APARATOS PARA LA GRABACION O REPRODUCCION DE SONIDO, APARATOS PARA LA GRABACION O LA REPRODUCCION DE IMAGENES Y SONIDO EN TELEVISION, Y LAS PARTES Y ACCESORIOS DE ESTOS APARATOS

PARTIDA 85.01				
POSICION 85.01.1010090D				
FRANCIA	0,0	413,2	-	-
TOTAL 85.01.1010090D ...	0,0	413,2	-	-
POSICION 85.01.1091020C				
PAISES BAJOS	0,0	171,3	-	-
R. F. ALEMANA	0,0	397,0	-	-
EE. UU.	0,0	313,3	-	-
TOTAL 85.01.1091020C ...	0,0	881,6	-	-
POSICION 85.01.1091090F				
FRANCIA	0,0	497,5	-	-
PAISES BAJOS	0,0	1.210,8	0,0	83,2
R. F. ALEMANA	0,0	59,1	-	-
ITALIA	0,0	17,3	-	-
NORUEGA	0,0	384,0	-	-
SUECIA	0,0	114,9	-	-
EE. UU.	0,0	268,3	-	-
TOTAL 85.01.1091090F	0,2	2.551,8	0,0	83,2
POSICION 85.01.1093090D				
FRANCIA	0,0	2.264,6	-	-
ITALIA	4,6	4.792,4	-	-
TOTAL 85.01.1093090D ...	4,6	7.057,0	-	-
POSICION 85.01.1099999J				
FRANCIA	0,0	207,4	-	-
ITALIA	0,1	117,6	-	-
TOTAL 85.01.1099999J	0,1	325,0	-	-

II.4. COMERCIO EXTERIOR POR PRODUCTOS

SECCION 16

PRODUCTOS / PAISES	IMPORTACIONES Toneladas	IMPORTACIONES Miles ptas.	EXPORTACIONES Toneladas	EXPORTACIONES Miles ptas.
POSICION 85.01.2090190C				
FRANCIA	0,9	14.156,7	-	-
ITALIA	0,0	85,2	-	-
TOTAL 85.01.2090190C	0,9	14.241,9	-	-
POSICION 85.01.3291000I				
ITALIA	0,5	264,0	-	-
TOTAL 85.01.3291000I	0,5	264,0	-	-
POSICION 85.01.3299100I				
ITALIA	0,2	245,2	-	-
TOTAL 85.01.3299100I	0,2	245,2	-	-
POSICION 85.01.3299200G				
R. F. ALEMANA	0,6	3.615,0	-	-
TOTAL 85.01.3299200G	0,6	3.615,0	-	-
POSICION 85.01.3399110G				
PAISES BAJOS	0,1	150,0	-	-
TOTAL 85.01.3399110G	0,1	150,0	-	-
POSICION 85.01.3399190I				
ITALIA	0,2	430,8	-	-
TOTAL 85.01.3399190I	0,2	430,8	-	-
POSICION 85.01.4090190I				
ITALIA	0,3	161,7	-	-
TOTAL 85.01.4090190I	0,3	161,7	-	-
POSICION 85.01.5190190E				
PAISES BAJOS	1,8	2.873,0	-	-
R. F. ALEMANA	0,0	75,0	-	-
TOTAL 85.01.5190190E	1,8	2.948,0	-	-
POSICION 85.01.5291190C				
FRANCIA	0,0	96,3	-	-
ITALIA	1,4	876,5	-	-
TOTAL 85.01.5291190C	1,4	972,8	-	-
POSICION 85.01.5293090C				
FRANCIA	0,0	87,7	-	-
TOTAL 85.01.5293090C	0,0	87,7	-	-
POSICION 85.01.5391190B				
PER. P. BUQ. Y AREON.	-	-	0,5	250,0
TOTAL 85.01.5391190B	-	-	0,5	250,0
POSICION 85.01.6191000C				
ITALIA	34,9	25.030,5	-	-
TOTAL 85.01.6191000C	34,9	25.030,5	-	-
POSICION 85.01.6199100C				
R. F. ALEMANA	0,0	214,3	-	-
ITALIA	122,0	70.596,0	-	-
TOTAL 85.01.6199100C	122,0	70.810,2	-	-
POSICION 85.01.6290100A				
ITALIA	3,3	1.793,2	-	-
TOTAL 85.01.6290100A	3,3	1.793,2	-	-
POSICION 85.01.6290200I				
ITALIA	47,0	25.491,3	-	-
MARRUECOS	-	-	2,8	4.838,0
TOTAL 85.01.6290200I	47,0	25.491,3	2,8	4.838,0
POSICION 85.01.6390100J				
ITALIA	7,4	3.775,6	-	-
TOTAL 85.01.6390100J	7,4	3.775,6	-	-
TOTAL 85.01	225,5	161.246,5	3,3	5.171,2
PARTIDA 85.02				
POSICION 85.02.1290100A				
FRANCIA	3,1	2.804,8	-	-
PORTUGAL	3,0	2.122,3	-	-
TOTAL 85.02.1290100A	6,1	4.927,1	-	-
POSICION 85.02.1391000A				
FRANCIA	3,8	5.050,0	-	-
REINO UNIDO	4,5	6.456,2	-	-
TOTAL 85.02.1391000A	8,3	11.506,2	-	-
POSICION 85.02.2091000B				
ITALIA	0,1	119,7	-	-
TOTAL 85.02.2091000B	0,1	119,7	-	-
POSICION 85.02.2099100B				
R. F. ALEMANA	0,1	220,2	-	-
TOTAL 85.02.2099100B	0,1	220,2	-	-
TOTAL 85.02	14,6	16.773,1	-	-
PARTIDA 85.03				
POSICION 85.03.0090190E				
FRANCIA	2,4	4.727,2	-	-
PAISES BAJOS	0,0	20,3	-	-
TOTAL 85.03.0090190E	2,4	4.747,5	-	-
POSICION 85.03.0090910F				
ITALIA	0,1	535,5	-	-
TOTAL 85.03.0090910F	0,1	535,5	-	-
POSICION 85.03.0090990H				
FRANCIA	0,0	859,1	-	-
PAISES BAJOS	-	-	0,1	139,5
R. F. ALEMANA	0,0	514,7	0,0	53,9
ITALIA	1,1	1.635,8	0,1	160,0
PORTUGAL	-	-	0,0	1.130,0
EE. UU.	0,0	15,9	-	-
TOTAL 85.03.0090990H	1,2	3.025,6	0,2	1.483,4
TOTAL 85.03	3,8	8.308,5	0,2	1.483,4
PARTIDA 85.04				
POSICION 85.04.1099000D				
FRANCIA	0,0	67,0	-	-
PAISES BAJOS	-	-	0,0	99,8
TOTAL 85.04.1099000D	0,0	67,0	0,0	99,8
POSICION 85.04.3139000B				
FRANCIA	0,1	6.812,6	-	-
ANDORRA	-	-	0,2	167,8
TOTAL 85.04.3139000B	0,1	6.812,6	0,2	167,8
POSICION 85.04.3190010G				
TAI-WAN	1,0	776,2	-	-
TOTAL 85.04.3190010G	1,0	776,2	-	-
POSICION 85.04.3190090I				
FRANCIA	0,0	1.212,7	-	-
TOTAL 85.04.3190090I	0,0	1.212,7	-	-
POSICION 85.04.3290000G				
FRANCIA	0,0	628,6	-	-
TOTAL 85.04.3290000G	0,0	628,6	-	-
POSICION 85.04.4093000D				
ITALIA	0,3	184,3	-	-
TOTAL 85.04.4093000D	0,3	184,3	-	-
POSICION 85.04.4099090I				
FRANCIA	0,0	32,7	-	-

II.4. COMERCIO EXTERIOR POR PRODUCTOS

SECCION 16

PRODUCTOS	IMPORTACIONES		EXPORTACIONES	
PAISES	Toneladas	Miles ptas.	Toneladas	Miles ptas.
TOTAL 85.04.4099090I	0,0	32,7	-	-
POSICION 85.04.5090100B				
FRANCIA	0,0	648,4	-	-
ITALIA	0,0	174,3	-	-
TOTAL 85.04.5090100B ...	0,0	822,6	-	-
TOTAL 85.04	1,4	10.536,6	0,2	267,6
PARTIDA 85.05				
POSICION 85.05.1100090A				
FRANCIA	0,0	120,6	-	-
TOTAL 85.05.1100090A ...	0,0	120,6	-	-
POSICION 85.05.1910090A				
REINO UNIDO	2,1	1.331,0	-	-
TOTAL 85.05.1910090A ...	2,1	1.331,0	-	-
POSICION 85.05.1990090D				
R. F. ALEMANA	0,0	76,9	-	-
REINO UNIDO	3,1	1.608,9	-	-
TOTAL 85.05.1990090D ...	3,2	1.685,8	-	-
POSICION 85.05.2000090J				
AUSTRIA	-	-	20,6	12.980,0
TOTAL 85.05.2000090J	-	-	20,6	12.980,0
POSICION 85.05.9010090C				
R. F. ALEMANA	0,0	271,4	-	-
ITALIA	0,1	282,8	-	-
TOTAL 85.05.9010090C ...	0,1	554,2	-	-
POSICION 85.05.9090090F				
R. F. ALEMANA	0,0	168,3	-	-
TOTAL 85.05.9090090F	0,0	168,3	-	-
TOTAL 85.05	5,4	3.859,9	20,6	12.980,0
PARTIDA 85.06				
POSICION 85.06.1190000J				
REINO UNIDO	0,0	3,5	-	-
TOTAL 85.06.1190000J	0,0	3,5	-	-
TOTAL 85.06	0,0	3,5	-	-
PARTIDA 85.07				
POSICION 85.07.1091000I				
TAI-WAN	1,6	606,1	-	-
TOTAL 85.07.1091000I	1,6	606,1	-	-
POSICION 85.07.1099000A				
BELGICA Y LUXEM.	15,7	3.698,1	-	-
R. F. ALEMANA	-	-	10,8	2.184,0
ITALIA	5,9	1.514,9	-	-
PORTUGAL	0,1	3,2	-	-
TOTAL 85.07.1099000A ...	21,7	5.216,1	10,8	2.184,0
POSICION 85.07.2091000G				
FRANCIA	-	-	18,1	3.461,0
TOTAL 85.07.2091000G ...	-	-	18,1	3.461,0
POSICION 85.07.2099000I				
BELGICA Y LUXEM.	128,8	29.835,4	-	-
ITALIA	54,7	14.675,4	-	-
TOTAL 85.07.2099000I	183,6	44.510,8	-	-
POSICION 85.07.3099000G				
FRANCIA	0,0	104,5	-	-
TOTAL 85.07.3099000G ...	0,0	104,5	-	-
POSICION 85.07.8090000E				
FRANCIA	0,4	505,9	-	-
COREA DEL SUR	0,0	30,2	-	-
TOTAL 85.07.8090000E	0,4	536,1	-	-
POSICION 85.07.9099900E				
FRANCIA	-	-	0,4	59,8
TOTAL 85.07.9099900E	-	-	0,4	59,8
TOTAL 85.07	207,3	50.973,6	29,2	5.704,9
PARTIDA 85.08				
POSICION 85.08.2090000G				
FRANCIA	0,6	39,2	-	-
PAISES BAJOS	0,1	60,2	-	-
TOTAL 85.08.2090000G ...	0,6	99,4	-	-
POSICION 85.08.8059000C				
R. F. ALEMANA	0,0	35,8	-	-
ITALIA	0,0	13,9	-	-
TOTAL 85.08.8059000C ...	0,0	49,7	-	-
TOTAL 85.08	0,7	149,1	-	-
PARTIDA 85.09				
POSICION 85.09.4000000A				
TAI-WAN	0,0	2,6	-	-
TOTAL 85.09.4000000A ...	0,0	2,6	-	-
POSICION 85.09.8000000B				
REINO UNIDO	0,0	254,5	-	-
ISRAEL	0,1	366,5	-	-
TOTAL 85.09.8000000B ...	0,1	621,0	-	-
TOTAL 85.09	0,1	623,6	-	-
PARTIDA 85.11				
POSICION 85.11.1090000D				
BELGICA Y LUXEM.	18,9	25.499,0	-	-
ITALIA	0,1	605,8	-	-
PORTUGAL	1,9	2.864,6	-	-
ANDORRA	-	-	0,1	164,5
HUNGRIA	16,0	10.239,3	-	-
EE. UU.	45,8	60.114,7	-	-
BRASIL	50,6	56.709,8	-	-
JAPON	0,5	1.619,7	-	-
TOTAL 85.11.1090000D ...	133,7	157.652,8	0,1	164,5
POSICION 85.11.2090900C				
ITALIA	0,0	21,3	-	-
TOTAL 85.11.2090900C ...	0,0	21,3	-	-
POSICION 85.11.3090000J				
FRANCIA	0,0	309,7	-	-
PAISES BAJOS	-	-	0,3	382,0
ITALIA	0,0	97,7	-	-
TOTAL 85.11.3090000J	0,0	407,4	0,3	382,0
POSICION 85.11.4090900I				
BELGICA Y LUXEM.	0,2	259,2	-	-
ITALIA	0,0	15,1	-	-
HUNGRIA	3,6	3.617,4	-	-
TOTAL 85.11.4090900I	3,7	3.891,8	-	-
POSICION 85.11.8090000I				
FRANCIA	0,0	376,5	-	-
ITALIA	0,5	3.614,6	-	-
REINO UNIDO	2,0	11.184,2	-	-
PORTUGAL	0,1	134,3	-	-
TOTAL 85.11.8090000I	2,7	15.309,5	-	-
POSICION 85.11.9000190E				
CANADA	2,1	2.621,0	-	-
JAPON	0,0	102,8	-	-

II.4. COMERCIO EXTERIOR POR PRODUCTOS

SECCION 16

PRODUCTOS	IMPORTACIONES		EXPORTACIONES	
PAISES	Toneladas	Miles ptas.	Toneladas	Miles ptas.
TOTAL 85.11.9000190E	2,1	2.723,8	-	-
POSICION 85.11.9000390A				
ITALIA	0,4	1.333,8	-	-
TOTAL 85.11.9000390A ...	0,4	1.333,8	-	-
POSICION 85.11.9000990H				
ITALIA	0,5	3.314,8	-	-
REINO UNIDO	0,1	209,0	-	-
CUBA	-	-	0,7	1.963,8
TOTAL 85.11.9000990H ...	0,6	3.523,8	0,7	1.963,8
TOTAL 85.11	143,3	184.864,1	1,0	2.510,3
PARTIDA 85.12				
POSICION 85.12.1099000D				
JAPON	0,7	1.925,8	-	-
TOTAL 85.12.1099000D ...	0,7	1.925,8	-	-
POSICION 85.12.2000000J				
BELGICA Y LUXEM.	0,0	27,9	-	-
R. F. ALEMANA	0,0	18,4	-	-
ITALIA	0,8	1.665,8	-	-
TOTAL 85.12.2000000J	0,8	1.712,1	-	-
POSICION 85.12.3000000H				
FRANCIA	-	-	2,4	3.122,5
ITALIA	10,5	7.918,7	-	-
PORTUGAL	0,8	1.847,3	-	-
EMIR. ARABES UNI.	-	-	0,2	360,6
TOTAL 85.12.3000000H ...	11,3	9.766,0	2,6	3.483,1
POSICION 85.12.9000000E				
BELGICA Y LUXEM.	15,3	21.481,2	-	-
ITALIA	1,9	2.529,9	-	-
TOTAL 85.12.9000000E	17,1	24.011,0	-	-
TOTAL 85.12	30,0	37.414,9	2,6	3.483,1
PARTIDA 85.13				
POSICION 85.13.1000000A				
FRANCIA	0,4	607,2	-	-
ITALIA	0,0	21,3	-	-
CHINA	0,4	8,2	-	-
TOTAL 85.13.1000000A ...	0,8	636,7	-	-
POSICION 85.13.9000000D				
BELGICA Y LUXEM.	0,0	19,4	-	-
TOTAL 85.13.9000000D ...	0,0	19,4	-	-
TOTAL 85.13	0,8	656,0	-	-
PARTIDA 85.14				
POSICION 85.14.2010000F				
REINO UNIDO	0,7	2.164,6	-	-
TOTAL 85.14.2010000F	0,7	2.164,6	-	-
TOTAL 85.14	0,7	2.164,6	-	-
PARTIDA 85.15				
POSICION 85.15.1100000H				
SUIZA	0,0	132,2	-	-
TOTAL 85.15.1100000H ...	0,0	132,2	-	-
POSICION 85.15.1900000J				
ITALIA	2,0	1.948,6	-	-
SUIZA	0,6	2.178,5	-	-
TOTAL 85.15.1900000J	2,6	4.127,1	-	-
POSICION 85.15.2100000F				
ITALIA	4,5	5.001,5	-	-
SUIZA	8,7	18.903,8	-	-

PRODUCTOS	IMPORTACIONES		EXPORTACIONES	
PAISES	Toneladas	Miles ptas.	Toneladas	Miles ptas.
TOTAL 85.15.2100000F	13,2	23.905,3	-	-
POSICION 85.15.2990000I				
ITALIA	14,8	2.400,3	-	-
SUIZA	5,8	53.216,3	-	-
TOTAL 85.15.2990000I	20,6	55.616,5	-	-
POSICION 85.15.3911900D				
ITALIA	0,7	788,5	-	-
TOTAL 85.15.3911900D ...	0,7	788,5	-	-
POSICION 85.15.8090000E				
BELGICA Y LUXEM.	1,5	3.469,8	-	-
R. F. ALEMANA	2,8	10.143,8	-	-
ITALIA	0,0	155,2	-	-
TOTAL 85.15.8090000E	4,3	13.768,8	-	-
POSICION 85.15.9000000B				
R. F. ALEMANA	0,0	119,4	-	-
SUIZA	0,2	12.639,0	-	-
TOTAL 85.15.9000000B ...	0,3	12.758,3	-	-
TOTAL 85.15	41,6	111.096,8	-	-
PARTIDA 85.16				
POSICION 85.16.5000000I				
BELGICA Y LUXEM.	0,0	51,0	-	-
TOTAL 85.16.5000000I	0,0	51,0	-	-
POSICION 85.16.6059000G				
REINO UNIDO	0,7	1.268,1	-	-
TOTAL 85.16.6059000G ...	0,7	1.268,1	-	-
POSICION 85.16.7990000G				
FRANCIA	0,4	566,0	-	-
TOTAL 85.16.7990000G ...	0,4	566,0	-	-
POSICION 85.16.8090900E				
FRANCIA	0,0	445,2	-	-
PAISES BAJOS	0,0	21,0	-	-
R. F. ALEMANA	0,0	194,6	-	-
CONGO	-	-	0,0	6,0
TOTAL 85.16.8090900E	0,0	660,7	0,0	6,0
TOTAL 85.16	1,1	2.545,9	0,0	6,0
PARTIDA 85.17				
POSICION 85.17.1000000G				
R. F. ALEMANA	1,5	285,3	-	-
TOTAL 85.17.1000000G ...	1,5	285,3	-	-
POSICION 85.17.9091090A				
FRANCIA	0,0	384,6	-	-
R. F. ALEMANA	6,5	440,0	-	-
TOTAL 85.17.9091090A ...	6,5	824,6	-	-
TOTAL 85.17	8,0	1.109,9	-	-
PARTIDA 85.18				
POSICION 85.18.1090000G				
R. F. ALEMANA	2,7	63,5	-	-
TOTAL 85.18.1090000G ...	2,7	63,5	-	-
POSICION 85.18.2190000D				
FRANCIA	0,0	61,2	-	-
R. F. ALEMANA	0,0	24,6	-	-
ITALIA	0,0	18,8	-	-
TOTAL 85.18.2190000D ...	0,0	104,6	-	-
POSICION 85.18.2990000F				
R. F. ALEMANA	9,5	19.102,9	-	-

II.4. COMERCIO EXTERIOR POR PRODUCTOS

SECCION 16

PRODUCTOS	IMPORTACIONES		EXPORTACIONES	
PAISES	Toneladas	Miles ptas.	Toneladas	Miles ptas.
ITALIA	6,8	9.759,2	0,0	130,1
TOTAL 85.18.2990000F	16,3	28.862,0	0,0	130,1
POSICION 85.18.3010000J				
R. F. ALEMANA	0,5	27,8	-	-
TOTAL 85.18.3010000J	0,5	27,8	-	-
POSICION 85.18.3090000C				
FRANCIA	0,0	225,0	-	-
TOTAL 85.18.3090000C	0,0	225,0	-	-
POSICION 85.18.4099000B				
ITALIA	0,0	58,2	-	-
TOTAL 85.18.4099000B	0,0	58,2	-	-
POSICION 85.18.5090000H				
ITALIA	0,0	29,6	-	-
TOTAL 85.18.5090000H	0,0	29,6	-	-
TOTAL 85.18	19,5	29.370,7	0,0	130,1
PARTIDA 85.22				
POSICION 85.22.9099990G				
ITALIA	0,2	995,6	-	-
TOTAL 85.22.9099990G	0,2	995,6	-	-
TOTAL 85.22	0,2	995,6	-	-
PARTIDA 85.24				
POSICION 85.24.9091000A				
SINGAPUR	0,0	238,7	-	-
TOTAL 85.24.9091000A	0,0	238,7	-	-
POSICION 85.24.9099900D				
R. F. ALEMANA	0,0	30,3	-	-
REINO UNIDO	0,0	48,3	-	-
TOTAL 85.24.9099900D	0,0	78,6	-	-
TOTAL 85.24	0,0	317,3	-	-
PARTIDA 85.25				
POSICION 85.25.2090200B				
REINO UNIDO	0,0	43,2	-	-
TOTAL 85.25.2090200B	0,0	43,2	-	-
POSICION 85.25.3099000E				
FRANCIA	0,0	3.707,8	-	-
TOTAL 85.25.3099000E	0,0	3.707,8	-	-
TOTAL 85.25	0,0	3.751,0	-	-
PARTIDA 85.26				
POSICION 85.26.1019000E				
PER. P. BUQ. Y AREON.	-	-	0,0	600,0
TOTAL 85.26.1019000E	-	-	0,0	600,0
POSICION 85.26.1090000G				
FRANCIA	0,3	51.681,4	-	-
TOTAL 85.26.1090000G	0,3	51.681,4	-	-
TOTAL 85.26	0,3	51.681,4	0,0	600,0
PARTIDA 85.27				
POSICION 85.27.2190000C				
BELGICA Y LUXEM.	0,0	2,8	-	-
TOTAL 85.27.2190000C	0,0	2,8	-	-
POSICION 85.27.2900000D				
FRANCIA	0,0	7,1	-	-
COREA DEL SUR	0,0	47,1	-	-
TOTAL 85.27.2900000D	0,0	54,2	-	-
POSICION 85.27.3199090C				
EE. UU.	0,0	19,3	-	-
TOTAL 85.27.3199090C	0,0	19,3	-	-
POSICION 85.27.3200000I				
R. F. ALEMANA	0,0	52,2	-	-
TOTAL 85.27.3200000I	0,0	52,2	-	-
TOTAL 85.27	0,0	128,5	-	-
PARTIDA 85.29				
POSICION 85.29.1020000I				
BELGICA Y LUXEM.	0,0	5,7	-	-
R. F. ALEMANA	0,0	22,2	-	-
ITALIA	5,6	9.393,3	0,1	537,4
TOTAL 85.29.1020000I	5,6	9.421,3	0,1	537,4
POSICION 85.29.1031090G				
FRANCIA	0,1	654,5	-	-
REINO UNIDO	0,2	297,1	-	-
COREA DEL SUR	16,1	8.499,5	-	-
TOTAL 85.29.1031090G	16,4	9.451,2	-	-
POSICION 85.29.1039090I				
R. F. ALEMANA	0,0	535,4	-	-
TOTAL 85.29.1039090I	0,0	535,4	-	-
POSICION 85.29.1050000B				
R. F. ALEMANA	1,5	3.948,4	-	-
EE. UU.	0,0	7.813,8	0,0	15,0
TOTAL 85.29.1050000B	1,6	11.762,2	0,0	15,0
POSICION 85.29.9059000F				
ITALIA	0,0	72,7	-	-
TOTAL 85.29.9059000F	0,0	72,7	-	-
POSICION 85.29.9099090I				
FRANCIA	6,0	202.480,1	-	-
PAISES BAJOS	0,0	2.180,6	-	-
R. F. ALEMANA	0,0	1.505,3	-	-
ITALIA	3,5	3.949,6	0,0	1,6
EGIPTO	0,1	75,0	-	-
EE. UU.	0,1	14.477,9	-	-
TOTAL 85.29.9099090I	9,8	224.668,5	0,0	1,6
TOTAL 85.29	33,4	255.911,3	0,1	554,0
PARTIDA 85.31				
POSICION 85.31.1090000J				
FRANCIA	0,0	978,7	-	-
PAISES BAJOS	0,8	838,9	-	-
ITALIA	4,8	22.368,0	0,0	35,4
NORUEGA	0,0	157,3	-	-
EMIR. ARABES UNI.	-	-	0,5	210,3
TOTAL 85.31.1090000J	5,6	24.342,9	0,5	245,7
POSICION 85.31.8090000E				
TAI-WAN	0,1	962,3	-	-
TOTAL 85.31.8090000E	0,1	962,3	-	-
POSICION 85.31.9000090C				
FRANCIA	0,0	2.387,9	-	-
TOTAL 85.31.9000090C	0,0	2.387,9	-	-
TOTAL 85.31	5,7	27.693,1	0,5	245,7
PARTIDA 85.32				
POSICION 85.32.2200090E				
PAISES BAJOS	0,0	106,7	-	-
TOTAL 85.32.2200090E	0,0	106,7	-	-

II.4. COMERCIO EXTERIOR POR PRODUCTOS

SECCION 16

PRODUCTOS	IMPORTACIONES		EXPORTACIONES	
PAISES	Toneladas	Miles ptas.	Toneladas	Miles ptas.
POSICION 85.32.2300090D				
PAISES BAJOS	0,0	108,3	-	-
TOTAL 85.32.2300090D	0,0	108,3	-	-
POSICION 85.32.2410090A				
FRANCIA	0,0	31,9	-	-
TOTAL 85.32.2410090A	0,0	31,9	-	-
POSICION 85.32.2900090H				
FRANCIA	0,0	511,1	-	-
PAISES BAJOS	0,0	52,2	-	-
R. F. ALEMANA	0,2	645,5	-	-
TOTAL 85.32.2900090H	0,2	1.208,9	-	-
POSICION 85.32.3090090F				
FRANCIA	0,0	16,3	-	-
PAISES BAJOS	0,0	136,3	-	-
ITALIA	0,1	540,0	-	-
TOTAL 85.32.3090090F	0,1	692,7	-	-
TOTAL 85.32	0,4	2.148,5	-	-
PARTIDA 85.33				
POSICION 85.33.2100090E				
FRANCIA	0,0	153,4	-	-
PORTUGAL	-	-	0,1	106,1
TOTAL 85.33.2100090E	0,0	153,4	0,1	106,1
POSICION 85.33.2900000F				
FRANCIA	0,0	34,1	-	-
R. F. ALEMANA	0,1	49,8	-	-
TOTAL 85.33.2900000F	0,1	83,8	-	-
POSICION 85.33.3100390G				
FRANCIA	0,0	135,7	-	-
TOTAL 85.33.3100390G	0,0	135,7	-	-
POSICION 85.33.4010190H				
FRANCIA	0,0	20,2	-	-
ITALIA	0,0	34,9	-	-
TOTAL 85.33.4010190H	0,0	55,1	-	-
POSICION 85.33.4010390D				
ITALIA	0,0	3,6	-	-
TOTAL 85.33.4010390D	0,0	3,6	-	-
POSICION 85.33.4090100J				
PAISES BAJOS	0,0	0,9	-	-
PORTUGAL	0,0	1,1	-	-
TOTAL 85.33.4090100J	0,0	2,0	-	-
POSICION 85.33.4090300F				
R. F. ALEMANA	0,0	11,8	-	-
TOTAL 85.33.4090300F	0,0	11,8	-	-
TOTAL 85.33	0,2	445,5	0,1	106,1
PARTIDA 85.34				
POSICION 85.34.0011099G				
ITALIA	0,0	207,7	-	-
TOTAL 85.34.0011099G	0,0	207,7	-	-
POSICION 85.34.0019099I				
FRANCIA	0,5	186.692,2	0,0	200,0
PAISES BAJOS	0,5	36.300,1	0,2	99,9
R. F. ALEMANA	0,0	269,2	-	-
SUIZA	0,0	271,4	-	-
EE. UU.	0,0	60,0	-	-
COLOMBIA	-	-	0,1	138,3
TOTAL 85.34.0019099I	1,0	223.592,9	0,2	438,2
POSICION 85.34.0090090J				
FRANCIA	0,0	9.358,2	-	-
R. F. ALEMANA	0,0	134,6	-	-
ITALIA	0,0	144,9	-	-
NORUEGA	0,0	44,1	-	-
SUIZA	0,0	698,7	-	-
EE. UU.	0,0	5.032,6	-	-
TOTAL 85.34.0090090J	0,0	15.413,1	-	-
TOTAL 85.34	1,0	239.213,7	0,2	438,2
PARTIDA 85.35				
POSICION 85.35.1000090F				
FRANCIA	0,0	414,5	-	-
EE. UU.	0,0	136,4	-	-
TOTAL 85.35.1000090F	0,1	551,0	-	-
POSICION 85.35.2100090C				
PER. P. BUQ. Y AREON.	-	-	0,0	180,8
TOTAL 85.35.2100090C	-	-	0,0	180,8
POSICION 85.35.3090090C				
SUIZA	0,0	43,1	-	-
TOTAL 85.35.3090090C	0,0	43,1	-	-
POSICION 85.35.9000090I				
FRANCIA	0,1	1.473,6	-	-
ITALIA	0,1	281,0	-	-
TOTAL 85.35.9000090I	0,1	1.754,6	-	-
TOTAL 85.35	0,2	2.348,7	0,0	180,8
PARTIDA 85.36				
POSICION 85.36.1000090E				
FRANCIA	0,1	1.684,2	-	-
TOTAL 85.36.1000090E	0,1	1.684,2	-	-
POSICION 85.36.2010090A				
FRANCIA	0,1	799,4	-	-
TOTAL 85.36.2010090A	0,1	799,4	-	-
POSICION 85.36.2090090D				
FRANCIA	0,0	457,0	-	-
TOTAL 85.36.2090090D	0,0	457,0	-	-
POSICION 85.36.3030090E				
FRANCIA	0,3	2.435,8	-	-
TOTAL 85.36.3030090E	0,3	2.435,8	-	-
POSICION 85.36.3090090B				
FRANCIA	0,0	91,0	-	-
TOTAL 85.36.3090090B	0,0	91,0	-	-
POSICION 85.36.4110099G				
FRANCIA	0,3	19.237,5	-	-
TOTAL 85.36.4110099G	0,3	19.237,5	-	-
POSICION 85.36.4190099J				
R. F. ALEMANA	0,2	105,8	-	-
TOTAL 85.36.4190099J	0,2	105,8	-	-
POSICION 85.36.4900099A				
FRANCIA	0,2	3.092,3	-	-
R. F. ALEMANA	0,0	269,9	-	-
ITALIA	0,0	146,3	-	-
REINO UNIDO	0,0	167,1	-	-
SUIZA	0,0	182,2	-	-
TOTAL 85.36.4900099A	0,2	3.857,9	-	-
POSICION 85.36.5000099G				
FRANCIA	0,0	2.415,6	-	-
BELGICA Y LUXEM.	0,0	100,5	-	-

II.4. COMERCIO EXTERIOR POR PRODUCTOS

SECCION 16

PRODUCTOS	IMPORTACIONES		EXPORTACIONES	
PAISES	Toneladas	Miles ptas.	Toneladas	Miles ptas.
R. F. ALEMANA	0,0	134,6	-	-
ITALIA	0,6	737,2	-	-
PORTUGAL	0,4	557,3	-	-
CAMERUN	-	-	0,0	62,2
EE. UU.	0,0	185,7	-	-
TOTAL 85.36.5000099G	1,1	4.130,9	0,0	62,2
POSICION 85.36.6190090D				
EE. UU.	0,0	69,5	-	-
TOTAL 85.36.6190090D	0,0	69,5	-	-
POSICION 85.36.6900000D				
R. F. ALEMANA	0,0	9,8	-	-
ITALIA	0,0	88,1	-	-
TOTAL 85.36.6900000D	0,0	97,9	-	-
POSICION 85.36.9019090G				
FRANCIA	0,1	5.114,3	-	-
PAISES BAJOS	0,0	346,0	0,1	124,8
R. F. ALEMANA	0,0	4,5	-	-
ITALIA	0,8	1.332,6	-	-
SUECIA	0,0	11,6	-	-
TOTAL 85.36.9019090G	0,9	6.808,9	0,1	124,8
POSICION 85.36.9090090I				
FRANCIA	0,3	11.713,5	-	-
R. F. ALEMANA	0,0	123,5	-	-
ITALIA	0,1	1.733,0	-	-
TOTAL 85.36.9090090I	0,4	13.570,1	-	-
TOTAL 85.36	3,8	53.345,8	0,1	186,9
PARTIDA 85.37				
POSICION 85.37.1099090F				
FRANCIA	0,0	133,8	-	-
PAISES BAJOS	0,2	8.886,2	-	-
R. F. ALEMANA	0,6	2.935,3	-	-
ITALIA	0,1	663,0	-	-
TOTAL 85.37.1099090F	0,9	12.618,3	-	-
POSICION 85.37.2091010J				
ITALIA	8,1	21.076,8	-	-
TOTAL 85.37.2091010J	8,1	21.076,8	-	-
POSICION 85.37.2099090D				
ITALIA	1,1	3.767,2	-	-
TOTAL 85.37.2099090D	1,1	3.767,2	-	-
TOTAL 85.37	10,1	37.462,2	-	-
PARTIDA 85.38				
POSICION 85.38.1000090C				
EE. UU.	-	-	0,1	253,7
TOTAL 85.38.1000090C	-	-	0,1	253,7
POSICION 85.38.9010090D				
ITALIA	0,1	565,5	-	-
TOTAL 85.38.9010090D	0,1	565,5	-	-
POSICION 85.38.9090090G				
FRANCIA	0,0	338,5	-	-
BELGICA Y LUXEM.	0,0	10,3	-	-
PAISES BAJOS	0,1	6.545,7	-	-
R. F. ALEMANA	0,0	237,1	-	-
ITALIA	0,1	452,4	-	-
REINO UNIDO	0,0	3.253,5	-	-
SUIZA	0,0	150,1	-	-
EE. UU.	0,0	95,1	-	-
TOTAL 85.38.9090090G	0,2	11.082,8	-	-
TOTAL 85.38	0,2	11.648,4	0,1	253,7
PARTIDA 85.39				
POSICION 85.39.2110090G				
FRANCIA	0,0	25,0	-	-
TOTAL 85.39.2110090G	0,0	25,0	-	-
POSICION 85.39.2130000B				
R. F. ALEMANA	2,2	12.719,3	-	-
TOTAL 85.39.2130000B	2,2	12.719,3	-	-
POSICION 85.39.2191090I				
FRANCIA	0,0	10,6	-	-
PAISES BAJOS	0,0	9,2	-	-
R. F. ALEMANA	0,0	58,6	-	-
TOTAL 85.39.2191090I	0,0	78,3	-	-
POSICION 85.39.2199090A				
FRANCIA	0,1	490,1	-	-
REINO UNIDO	0,0	2,2	-	-
TOTAL 85.39.2199090A	0,1	492,3	-	-
POSICION 85.39.2290190G				
FRANCIA	0,0	5,2	-	-
TOTAL 85.39.2290190G	0,0	5,2	-	-
POSICION 85.39.2931000C				
R. F. ALEMANA	2,0	3.718,8	-	-
ITALIA	0,8	1.166,2	-	-
PORTUGAL	1,3	4.520,2	-	-
TAI-WAN	0,2	482,8	-	-
TOTAL 85.39.2931000C	4,3	9.888,0	-	-
POSICION 85.39.2939000E				
R. F. ALEMANA	2,9	6.609,5	-	-
ITALIA	0,8	1.191,6	-	-
TOTAL 85.39.2939000E	3,6	7.801,1	-	-
POSICION 85.39.2991190I				
FRANCIA	0,0	4,8	-	-
TOTAL 85.39.2991190I	0,0	4,8	-	-
POSICION 85.39.2991990B				
FRANCIA	0,0	4,8	-	-
TOTAL 85.39.2991990B	0,0	4,8	-	-
POSICION 85.39.2999190A				
FRANCIA	0,0	31,0	-	-
ITALIA	0,0	10,6	-	-
TOTAL 85.39.2999190A	0,0	41,6	-	-
POSICION 85.39.2999990D				
ITALIA	0,0	27,7	-	-
TOTAL 85.39.2999990D	0,0	27,7	-	-
POSICION 85.39.3190090H				
FRANCIA	0,0	238,2	-	-
TOTAL 85.39.3190090H	0,0	238,2	-	-
TOTAL 85.39	10,3	31.326,3	-	-
PARTIDA 85.40				
POSICION 85.40.4900090D				
FRANCIA	0,0	3.240,9	-	-
TOTAL 85.40.4900090D	0,0	3.240,9	-	-
POSICION 85.40.8100190A				
FRANCIA	0,0	36,7	-	-
TOTAL 85.40.8100190A	0,0	36,7	-	-
POSICION 85.40.8990990G				
FRANCIA	0,0	2.445,9	-	-
TOTAL 85.40.8990990G	0,0	2.445,9	-	-
TOTAL 85.40	0,0	5.723,6	-	-

II.4. COMERCIO EXTERIOR POR PRODUCTOS

SECCION 16

PRODUCTOS	IMPORTACIONES		EXPORTACIONES	
PAISES	Toneladas	Miles ptas.	Toneladas	Miles ptas.
PARTIDA 85.41				
POSICION 85.41.2190000E				
FRANCIA	0,0	242,5	-	-
TOTAL 85.41.2190000E	0,0	242,5	-	-
POSICION 85.41.2990000G				
FRANCIA	0,0	33,4	-	-
TOTAL 85.41.2990000G	0,0	33,4	-	-
POSICION 85.41.3090000D				
FRANCIA	0,0	4.910,0	-	-
TOTAL 85.41.3090000D	0,0	4.910,0	-	-
POSICION 85.41.4010090J				
ITALIA	0,1	384,0	-	-
TOTAL 85.41.4010090J	0,1	384,0	-	-
POSICION 85.41.4099090D				
ITALIA	0,2	419,1	-	-
TOTAL 85.41.4099090D	0,2	419,1	-	-
POSICION 85.41.5090000I				
FRANCIA	0,1	1.467,1	-	-
TOTAL 85.41.5090000I	0,1	1.467,1	-	-
POSICION 85.41.6000099H				
FRANCIA	0,0	90,6	-	-
TOTAL 85.41.6000099H	0,0	90,6	-	-
TOTAL 85.41	0,4	7.546,7	-	-
PARTIDA 85.42				
POSICION 85.42.1130090J				
EE. UU.	0,0	86,7	-	-
TOTAL 85.42.1130090J	0,0	86,7	-	-
POSICION 85.42.1990090I				
R. F. ALEMANA	0,0	12,6	-	-
FINLANDIA	0,0	12,4	-	-
TOTAL 85.42.1990090I	0,0	25,0	-	-
POSICION 85.42.2000009E				
R. F. ALEMANA	0,1	413,9	-	-
TOTAL 85.42.2000009E	0,1	413,9	-	-
POSICION 85.42.8000000A				
FRANCIA	0,0	42,5	-	-
BELGICA Y LUXEM.	0,0	477,1	-	-
TOTAL 85.42.8000000A	0,0	519,6	-	-
TOTAL 85.42	0,1	1.045,2	-	-
PARTIDA 85.43				
POSICION 85.43.8090999D				
ITALIA	0,0	4,8	-	-
TAI-WAN	0,8	3.701,6	-	-
TOTAL 85.43.8090999D	0,8	3.706,4	-	-
POSICION 85.43.9090000I				
R. F. ALEMANA	0,0	69,3	-	-
TOTAL 85.43.9090000I	0,0	69,3	-	-
TOTAL 85.43	0,8	3.775,7	-	-
PARTIDA 85.44				
POSICION 85.44.1110000A				
DINAMARCA	-	-	0,0	4,3
TOTAL 85.44.1110000A	-	-	0,0	4,3
POSICION 85.44.1190000D				
R. F. ALEMANA	5,3	6.323,3	-	-
ITALIA	3,1	3.469,8	-	-
TOTAL 85.44.1190000D	8,5	9.793,1	-	-
POSICION 85.44.2010000J				
REINO UNIDO	0,0	64,2	-	-
NORUEGA	0,0	15,0	-	-
TOTAL 85.44.2010000J	0,0	79,2	-	-
POSICION 85.44.2099000D				
FRANCIA	7,3	61.176,9	-	-
ITALIA	0,0	6,0	-	-
TOTAL 85.44.2099000D	7,3	61.182,9	-	-
POSICION 85.44.5100000D				
REINO UNIDO	-	-	0,0	169,8
TOTAL 85.44.5100000D	-	-	0,0	169,8
POSICION 85.44.5910000D				
GRECIA	66,5	18.219,6	-	-
TOTAL 85.44.5910000D	66,5	18.219,6	-	-
POSICION 85.44.5993000D				
R. F. ALEMANA	1,5	2.234,9	-	-
SUECIA	0,0	9,9	-	-
TOTAL 85.44.5993000D	1,5	2.244,8	-	-
POSICION 85.44.5999000H				
FRANCIA	0,5	2.274,8	-	-
TOTAL 85.44.5999000H	0,5	2.274,8	-	-
TOTAL 85.44	84,3	93.794,4	0,1	174,1
PARTIDA 85.45				
POSICION 85.45.2000000A				
FRANCIA	0,0	460,1	-	-
ITALIA	1,1	3.213,4	-	-
TOTAL 85.45.2000000A	1,1	3.673,5	-	-
TOTAL 85.45	1,1	3.673,5	-	-
PARTIDA 85.47				
POSICION 85.47.2000000I				
PAISES BAJOS	0,0	1,3	-	-
JAPON	0,1	656,3	-	-
TOTAL 85.47.2000000I	0,1	657,5	-	-
POSICION 85.47.9000100B				
EE. UU.	0,0	37,7	-	-
TOTAL 85.47.9000100B	0,0	37,7	-	-
TOTAL 85.47	0,2	695,3	-	-
PARTIDA 85.48				
POSICION 85.48.0000090C				
EE. UU.	0,1	7.301,7	-	-
TOTAL 85.48.0000090C	0,1	7.301,7	-	-
TOTAL 85.48	0,1	7.301,7	-	-
TOTAL CAPITULO 85	**856,7**	**1.463.670,6**	**58,4**	**34.476,2**
TOTAL SECCION 16	**7.952,0**	**8.843.482,3**	**7.269,7**	**2.690.882,7**

II.4. COMERCIO EXTERIOR POR PRODUCTOS

SECCION 17

PRODUCTOS	IMPORTACIONES		EXPORTACIONES	
PAISES	Toneladas	Miles ptas.	Toneladas	Miles ptas.
SECCION 17: MATERIAL DE TRANSPORTE				
CAPITULO 86: VEHICULOS Y MATERIAL PARA VIAS FERREAS O SIMILARES Y SUS PARTES; APARATOS MECANICOS (INCLUSO ELECTROMECANICOS) DE SEÑALIZACION PARA VIAS DE COMUNICACION				
PARTIDA 86.09				
POSICION 86.09.0090000I				
ITALIA	0,7	650,7	-	-
TOTAL 86.09.0090000I	0,7	650,7	-	-
TOTAL 86.09	0,7	650,7	-	-
TOTAL CAPITULO 86	0,7	650,7	-	-
CAPITULO 87: VEHICULOS AUTOMOVILES, TRACTORES, CICLOS Y DEMAS VEHICULOS TERRESTRES, SUS PARTES Y ACCESORIOS				
PARTIDA 87.01				
POSICION 87.01.1010000A				
ITALIA	0,6	73,7	-	-
TOTAL 87.01.1010000A	0,6	73,7	-	-
POSICION 87.01.2090000B				
FRANCIA	42,4	9.461,2	-	-
PAISES BAJOS	48,7	18.448,4	-	-
R. F. ALEMANA	94,6	29.673,4	-	-
SUECIA	184,9	65.547,6	-	-
FINLANDIA	7,3	1.558,8	-	-
TOTAL 87.01.2090000B	377,9	124.689,4	-	-
POSICION 87.01.3000000I				
FRANCIA	3,0	345,5	-	-
R. F. ALEMANA	27,2	4.455,5	-	-
ITALIA	5,5	222,6	-	-
TOTAL 87.01.3000000I	35,7	5.023,6	-	-
POSICION 87.01.9011000C				
ITALIA	1,3	30,2	-	-
REINO UNIDO	2,4	52,4	-	-
TOTAL 87.01.9011000C	3,7	82,6	-	-
POSICION 87.01.9050000E				
FRANCIA	24,1	3.671,5	-	-
R. F. ALEMANA	6,0	391,6	-	-
ITALIA	1,5	101,0	-	-
REINO UNIDO	3,1	531,1	-	-
CHECOSLOVAQUIA	9,0	448,9	-	-
EE. UU.	5,8	191,7	-	-
TOTAL 87.01.9050000E	49,4	5.335,8	-	-
POSICION 87.01.9090200C				
FRANCIA	1,6	112,8	-	-
TOTAL 87.01.9090200C	1,6	112,8	-	-
TOTAL 87.01	468,9	135.317,9	-	-
PARTIDA 87.02				
POSICION 87.02.1019000A				
JAPON	1,7	479,3	-	-
TOTAL 87.02.1019000A	1,7	479,3	-	-
TOTAL 87.02	1,7	479,3	-	-
PARTIDA 87.03				
POSICION 87.03.1010020G				
REINO UNIDO	0,4	520,5	-	-
TOTAL 87.03.1010020G	0,4	520,5	-	-
POSICION 87.03.2190000I				
FRANCIA	2,0	137,7	-	-
BELGICA Y LUXEM.	0,8	246,4	-	-
JAPON	0,8	217,5	-	-
TOTAL 87.03.2190000I	3,6	601,6	-	-
POSICION 87.03.2290000H				
FRANCIA	21,9	3.667,2	-	-
R. F. ALEMANA	13,8	5.040,3	-	-
ITALIA	3,3	1.375,7	-	-
SUECIA	1,0	205,1	-	-
UNION SOVIETICA	1,0	47,1	-	-
JAPON	1,2	623,8	-	-
TOTAL 87.03.2290000H	42,3	10.959,3	-	-
POSICION 87.03.2310000D				
FRANCIA	1,2	997,4	-	-
TOTAL 87.03.2310000D	1,2	997,4	-	-
POSICION 87.03.2390000G				
FRANCIA	64,1	14.775,6	-	-
BELGICA Y LUXEM.	2,8	905,0	1,3	432,1
R. F. ALEMANA	987,7	575.729,8	6,2	3.047,2
ITALIA	11,3	2.210,8	-	-
REINO UNIDO	5,8	1.859,8	-	-
SUECIA	6,9	4.645,2	-	-
SUIZA	3,2	1.470,8	-	-
JAPON	8,1	3.381,5	-	-
TOTAL 87.03.2390000G	1.090,0	604.978,6	7,5	3.479,3
POSICION 87.03.2490000F				
R. F. ALEMANA	75,6	66.201,8	-	-
REINO UNIDO	1,9	19,0	-	-
EE. UU.	1,8	283,1	-	-
TOTAL 87.03.2490000F	79,3	66.504,0	-	-
POSICION 87.03.3190000G				
FRANCIA	1,8	663,5	-	-
R. F. ALEMANA	5,4	1.404,1	-	-
TOTAL 87.03.3190000G	7,2	2.067,6	-	-
POSICION 87.03.3290000F				
FRANCIA	55,8	19.616,2	-	-
BELGICA Y LUXEM.	1,2	776,6	-	-
PAISES BAJOS	-	-	0,8	166,8
R. F. ALEMANA	343,5	209.996,0	2,8	789,3
ITALIA	4,8	2.507,0	-	-
REINO UNIDO	1,2	81,6	-	-
SUECIA	0,9	126,6	-	-
ANDORRA	2,3	954,7	-	-
EE. UU.	2,6	197,4	-	-
JAPON	9,5	5.560,5	-	-
PER. P. BUQ. Y AREON.	-	-	1,4	745,0
TOTAL 87.03.3290000F	421,7	239.816,6	5,0	1.701,1
POSICION 87.03.3310010A				
R. F. ALEMANA	4,6	1.577,8	-	-
TOTAL 87.03.3310010A	4,6	1.577,8	-	-
POSICION 87.03.3390000E				
FRANCIA	1,4	399,7	-	-
R. F. ALEMANA	159,8	79.228,6	-	-
REINO UNIDO	1,6	79,0	-	-
JAPON	1,3	422,7	-	-
TOTAL 87.03.3390000E	164,1	80.129,9	-	-

II.4. COMERCIO EXTERIOR POR PRODUCTOS

SECCION 17

PRODUCTOS / PAISES	IMPORTACIONES Toneladas	IMPORTACIONES Miles ptas.	EXPORTACIONES Toneladas	EXPORTACIONES Miles ptas.
TOTAL 87.03	1.814,3	1.008.153,2	12,5	5.180,4
PARTIDA 87.04				
POSICION 87.04.1011100E				
SUECIA	15,0	3.204,7	-	-
TOTAL 87.04.1011100E	15,0	3.204,7	-	-
POSICION 87.04.1011300A				
R. F. ALEMANA	36,0	3.149,5	-	-
SUECIA	42,5	17.496,2	-	-
TOTAL 87.04.1011300A	78,5	20.645,7	-	-
POSICION 87.04.1011500F				
R. F. ALEMANA	11,4	2.430,0	-	-
TOTAL 87.04.1011500F	11,4	2.430,0	-	-
POSICION 87.04.1011800J				
R. F. ALEMANA	52,0	9.563,8	-	-
TOTAL 87.04.1011800J	52,0	9.563,8	-	-
POSICION 87.04.1090100I				
R. F. ALEMANA	1,9	562,9	-	-
TOTAL 87.04.1090100I	1,9	562,9	-	-
POSICION 87.04.1090200G				
FRANCIA	0,5	54,2	-	-
TOTAL 87.04.1090200G	0,5	54,2	-	-
POSICION 87.04.2131100H				
R. F. ALEMANA	8,5	1.797,6	-	-
TOTAL 87.04.2131100H	8,5	1.797,6	-	-
POSICION 87.04.2139100J				
FRANCIA	2,7	342,3	-	-
R. F. ALEMANA	1,7	180,5	-	-
REINO UNIDO	1,8	132,0	-	-
TOTAL 87.04.2139100J	6,2	654,8	-	-
POSICION 87.04.2139200H				
FRANCIA	12,4	300,4	-	-
TOTAL 87.04.2139200H	12,4	300,4	-	-
POSICION 87.04.2191110D				
R. F. ALEMANA	1,8	529,5	-	-
TOTAL 87.04.2191110D	1,8	529,5	-	-
POSICION 87.04.2199100G				
FRANCIA	1,4	379,3	-	-
R. F. ALEMANA	5,1	2.460,0	-	-
ITALIA	1,8	1.011,8	-	-
REINO UNIDO	2,8	924,7	-	-
TOTAL 87.04.2199100G	11,1	4.775,7	-	-
POSICION 87.04.2199200E				
R. F. ALEMANA	16,8	2.735,9	-	-
TOTAL 87.04.2199200E	16,8	2.735,9	-	-
POSICION 87.04.2299200D				
FRANCIA	8,0	112,8	-	-
R. F. ALEMANA	80,0	16.624,5	-	-
SUECIA	7,0	2.809,4	-	-
TOTAL 87.04.2299200D	95,0	19.546,7	-	-
POSICION 87.04.2399000G				
FRANCIA	12,3	2.188,0	-	-
R. F. ALEMANA	72,0	33.375,7	-	-
REINO UNIDO	13,5	2.120,4	-	-
SUECIA	16,2	6.317,0	-	-
TOTAL 87.04.2399000G	114,0	44.001,1	-	-
POSICION 87.04.3299200B				
R. F. ALEMANA	27,5	6.079,6	-	-
SUECIA	7,1	2.916,1	-	-
TOTAL 87.04.3299200B	34,6	8.995,7	-	-
POSICION 87.04.9000200I				
R. F. ALEMANA	6,5	1.043,0	-	-
TOTAL 87.04.9000200I	6,5	1.043,0	-	-
TOTAL 87.04	466,1	120.841,5	-	-
PARTIDA 87.05				
POSICION 87.05.1000100G				
R. F. ALEMANA	236,8	91.585,1	-	-
TOTAL 87.05.1000100G	236,8	91.585,1	-	-
POSICION 87.05.1000900J				
R. F. ALEMANA	347,5	62.855,1	-	-
REINO UNIDO	35,7	3.228,3	-	-
EE. UU.	37,8	1.970,3	-	-
TOTAL 87.05.1000900J	421,0	68.053,7	-	-
POSICION 87.05.2000000G				
ARGELIA	-	-	58,0	11.355,8
TOTAL 87.05.2000000G	-	-	58,0	11.355,8
POSICION 87.05.4000000C				
R. F. ALEMANA	44,4	6.836,9	-	-
TOTAL 87.05.4000000C	44,4	6.836,9	-	-
POSICION 87.05.9090900D				
R. F. ALEMANA	6,8	2.015,7	-	-
ITALIA	1,5	1.443,5	-	-
TOTAL 87.05.9090900D	8,3	3.459,2	-	-
TOTAL 87.05	710,5	169.935,0	58,0	11.355,8
PARTIDA 87.07				
POSICION 87.07.9090000A				
FRANCIA	1,0	23,6	-	-
R. F. ALEMANA	2,0	274,1	-	-
TOTAL 87.07.9090000A	3,0	297,7	-	-
TOTAL 87.07	3,0	297,7	-	-
PARTIDA 87.08				
POSICION 87.08.1090000G				
BELGICA Y LUXEM.	0,0	16,3	-	-
TOTAL 87.08.1090000G	0,0	16,3	-	-
POSICION 87.08.2990000F				
FRANCIA	-	-	0,9	2.040,0
R. F. ALEMANA	0,3	440,0	-	-
ITALIA	0,5	1.700,0	-	-
TOTAL 87.08.2990000F	0,8	2.140,0	0,9	2.040,0
POSICION 87.08.3910000A				
FRANCIA	-	-	3,7	420,1
TOTAL 87.08.3910000A	-	-	3,7	420,1
POSICION 87.08.3990000D				
BELGICA Y LUXEM.	0,0	77,2	-	-
TOTAL 87.08.3990000D	0,0	77,2	-	-
POSICION 87.08.4090000A				
FRANCIA	0,2	63,9	-	-
PAISES BAJOS	0,4	379,9	-	-
R. F. ALEMANA	0,1	189,7	-	-
SUIZA	0,4	166,3	-	-
TOTAL 87.08.4090000A	1,0	799,9	-	-
POSICION 87.08.5090000H				

II.4. COMERCIO EXTERIOR POR PRODUCTOS

SECCION 17

PRODUCTOS / PAISES	IMPORTACIONES Toneladas	IMPORTACIONES Miles ptas.	EXPORTACIONES Toneladas	EXPORTACIONES Miles ptas.
FRANCIA	0,2	24,6	-	-
TOTAL 87.08.5090000H	0,2	24,6	-	-
POSICION 87.08.6091000E				
FRANCIA	0,3	28,6	-	-
TOTAL 87.08.6091000E	0,3	28,6	-	-
POSICION 87.08.7050000B				
R. F. ALEMANA	0,1	31,5	-	-
TOTAL 87.08.7050000B	0,1	31,5	-	-
POSICION 87.08.7099000E				
FRANCIA	0,5	33,5	-	-
BELGICA Y LUXEM.	0,0	7,0	-	-
TOTAL 87.08.7099000E	0,5	40,5	-	-
POSICION 87.08.8010000I				
FRANCIA	2,5	2.808,8	-	-
TOTAL 87.08.8010000I	2,5	2.808,8	-	-
POSICION 87.08.8090000B				
FRANCIA	5,7	5.944,1	0,5	477,2
R. F. ALEMANA	0,1	327,2	-	-
TOTAL 87.08.8090000B	5,7	6.271,3	0,5	477,2
POSICION 87.08.9110000F				
FRANCIA	-	-	4,0	4.419,7
TOTAL 87.08.9110000F	-	-	4,0	4.419,7
POSICION 87.08.9190000I				
PAISES BAJOS	0,0	169,0	-	-
ITALIA	1,2	222,3	-	-
TOTAL 87.08.9190000I	1,3	391,2	-	-
POSICION 87.08.9290000H				
BELGICA Y LUXEM.	0,1	9,4	-	-
TOTAL 87.08.9290000H	0,1	9,4	-	-
POSICION 87.08.9310000D				
FRANCIA	-	-	124,2	80.055,2
BELGICA Y LUXEM.	0,0	46,4	-	-
PAISES BAJOS	-	-	9,2	16.263,1
R. F. ALEMANA	-	-	0,1	79,1
ITALIA	23,1	16.930,4	231,3	167.888,6
REINO UNIDO	-	-	10,4	2.652,6
PORTUGAL	-	-	27,5	15.162,1
SUECIA	-	-	0,7	1.634,2
TUNEZ	-	-	51,6	27.335,6
EE. UU.	-	-	0,2	50,8
PANAMA	-	-	0,3	253,5
COLOMBIA	-	-	0,7	741,7
JAPON	0,2	480,6	-	-
TOTAL 87.08.9310000D	23,3	17.457,4	456,1	312.136,5
POSICION 87.08.9390000G				
FRANCIA	0,1	151,8	810,9	335.721,8
BELGICA Y LUXEM.	-	-	0,0	1,0
R. F. ALEMANA	0,0	108,8	-	-
ITALIA	-	-	6,2	7.138,2
PORTUGAL	-	-	0,2	128,6
SUECIA	-	-	0,7	1.315,5
TURQUIA	-	-	0,1	49,7
EE. UU.	-	-	1,5	1.208,4
TOTAL 87.08.9390000G	0,2	260,6	819,6	345.563,2
POSICION 87.08.9490000F				
BELGICA Y LUXEM.	0,0	1,9	-	-
TOTAL 87.08.9490000F	0,0	1,9	-	-
POSICION 87.08.9991000J				
FRANCIA	0,3	23,6	-	-
BELGICA Y LUXEM.	0,0	22,8	-	-
PAISES BAJOS	0,0	80,9	-	-
R. F. ALEMANA	0,1	100,0	-	-
TOTAL 87.08.9991000J	0,4	227,3	-	-
POSICION 87.08.9999000B				
FRANCIA	0,5	183,7	1,8	1.931,0
BELGICA Y LUXEM.	0,9	763,4	-	-
PAISES BAJOS	0,8	1.720,9	-	-
R. F. ALEMANA	20,4	4.027,5	-	-
ITALIA	0,0	796,0	-	-
REINO UNIDO	0,3	106,2	-	-
PORTUGAL	-	-	1,8	1.249,9
ANDORRA	-	-	0,0	53,7
COLOMBIA	-	-	6,3	6.371,2
VENEZUELA	-	-	0,2	1.920,0
THAILANDIA	12,0	1.766,7	-	-
JAPON	0,0	73,6	-	-
TOTAL 87.08.9999000B	35,1	9.438,0	10,1	11.525,7
TOTAL 87.08	71,3	40.024,5	1.294,9	676.582,3
PARTIDA 87.09				
POSICION 87.09.9000000H				
EE. UU.	-	-	0,2	1.630,3
TOTAL 87.09.9000000H	-	-	0,2	1.630,3
TOTAL 87.09	-	-	0,2	1.630,3
PARTIDA 87.11				
POSICION 87.11.1000000A				
ITALIA	14,8	20.803,7	-	-
JAPON	0,1	13,3	-	-
TOTAL 87.11.1000000A	14,8	20.817,0	-	-
POSICION 87.11.2010000G				
JAPON	0,1	55,5	-	-
TOTAL 87.11.2010000G	0,1	55,5	-	-
POSICION 87.11.2091010H				
ITALIA	6,9	15.182,4	-	-
TOTAL 87.11.2091010H	6,9	15.182,4	-	-
POSICION 87.11.2099010J				
ITALIA	23,5	34.106,3	-	-
JAPON	0,4	384,3	-	-
TOTAL 87.11.2099010J	23,9	34.490,6	-	-
POSICION 87.11.3000010F				
FRANCIA	0,3	257,2	-	-
JAPON	2,5	2.183,2	-	-
TOTAL 87.11.3000010F	2,8	2.440,4	-	-
POSICION 87.11.4000010D				
R. F. ALEMANA	0,2	45,2	-	-
JAPON	4,5	6.403,2	-	-
TOTAL 87.11.4000010D	4,7	6.448,4	-	-
POSICION 87.11.4000090F				
JAPON	0,2	264,7	-	-
TOTAL 87.11.4000090F	0,2	264,7	-	-
POSICION 87.11.5000010A				
R. F. ALEMANA	0,9	1.327,0	-	-
JAPON	1,4	2.789,4	-	-
TOTAL 87.11.5000010A	2,4	4.116,3	-	-
TOTAL 87.11	55,7	83.815,2	-	-
PARTIDA 87.13				
POSICION 87.13.9000000B				
R. F. ALEMANA	0,1	482,6	-	-
TOTAL 87.13.9000000B	0,1	482,6	-	-
TOTAL 87.13	0,1	482,6	-	-
PARTIDA 87.14				

II.4. COMERCIO EXTERIOR POR PRODUCTOS

SECCION 17

PRODUCTOS / PAISES	IMPORTACIONES Toneladas	IMPORTACIONES Miles ptas.	EXPORTACIONES Toneladas	EXPORTACIONES Miles ptas.
POSICION 87.14.1900000I				
FRANCIA	-	-	7,3	7.168,5
BELGICA Y LUXEM.	-	-	4,2	2.399,3
PAISES BAJOS	-	-	2,3	1.261,9
ITALIA	2,7	8.094,4	-	-
PORTUGAL	0,9	567,8	-	-
ANDORRA	-	-	0,1	630,4
MARRUECOS	-	-	9,0	5.443,4
ARGELIA	-	-	0,1	78,0
TUNEZ	-	-	13,8	12.328,6
MALI	-	-	22,9	17.886,9
BURKINA-FASO	-	-	13,5	10.624,6
SENEGAL	-	-	0,9	899,1
COSTA DE MARFIL	-	-	36,8	29.119,9
TOGO	-	-	2,3	2.317,1
BENIN	-	-	12,9	9.241,2
CAMERUN	-	-	0,5	682,4
TOTAL 87.14.1900000I	3,6	8.662,2	126,5	100.081,3
POSICION 87.14.9110000H				
FRANCIA	0,1	695,9	-	-
TOTAL 87.14.9110000H	0,1	695,9	-	-
POSICION 87.14.9130000D				
FRANCIA	0,0	45,0	-	-
R. F. ALEMANA	1,3	1.033,4	-	-
TOTAL 87.14.9130000D	1,3	1.078,5	-	-
POSICION 87.14.9190000A				
MARRUECOS	-	-	1,3	1.066,0
TOTAL 87.14.9190000A	-	-	1,3	1.066,0
POSICION 87.14.9210000G				
ITALIA	0,2	381,9	-	-
TOTAL 87.14.9210000G	0,2	381,9	-	-
POSICION 87.14.9310000F				
PORTUGAL	2,0	706,1	-	-
TOTAL 87.14.9310000F	2,0	706,1	-	-
POSICION 87.14.9390000I				
ITALIA	0,3	491,7	-	-
INDIA	10,1	2.427,6	-	-
TOTAL 87.14.9390000I	10,4	2.919,3	-	-
POSICION 87.14.9610000C				
R. F. ALEMANA	4,8	1.661,8	-	-
TOTAL 87.14.9610000C	4,8	1.661,8	-	-
POSICION 87.14.9690000F				
PORTUGAL	0,1	37,5	-	-
TOTAL 87.14.9690000F	0,1	37,5	-	-
POSICION 87.14.9990000C				
FRANCIA	0,2	219,4	11,5	13.187,7
ITALIA	16,1	8.612,4	-	-
REINO UNIDO	0,0	128,3	-	-
PORTUGAL	0,2	39,9	-	-
ANDORRA	-	-	0,0	159,2
MARRUECOS	-	-	7,3	4.959,7
TUNEZ	-	-	16,6	7.192,6
MALI	-	-	0,4	171,5
BURKINA-FASO	-	-	2,8	2.301,2
SENEGAL	-	-	1,3	893,0
TOGO	-	-	0,4	232,9
BENIN	-	-	12,2	9.944,4
TOTAL 87.14.9990000C	16,4	9.000,0	52,6	39.042,3
TOTAL 87.14	38,8	25.143,1	180,4	140.189,6
PARTIDA 87.15				
POSICION 87.15.0090000J				
FRANCIA	0,0	41,4	-	-
TOTAL 87.15.0090000J	0,0	41,4	-	-
TOTAL 87.15	0,0	41,4	-	-
PARTIDA 87.16				
POSICION 87.16.1091900G				
FRANCIA	24,8	19.742,6	-	-
REINO UNIDO	0,7	119,2	-	-
TOTAL 87.16.1091900G	25,5	19.861,8	-	-
POSICION 87.16.1093900E				
FRANCIA	14,4	10.943,9	-	-
BELGICA Y LUXEM.	0,8	31,8	-	-
R. F. ALEMANA	0,8	147,0	-	-
TOTAL 87.16.1093900E	15,9	11.122,7	-	-
POSICION 87.16.1099000H				
R. F. ALEMANA	5,6	154,4	-	-
TOTAL 87.16.1099000H	5,6	154,4	-	-
POSICION 87.16.2010000B				
FRANCIA	0,2	344,5	-	-
TOTAL 87.16.2010000B	0,2	344,5	-	-
POSICION 87.16.3990000D				
PAISES BAJOS	11,0	1.383,3	-	-
R. F. ALEMANA	6,9	1.030,4	-	-
TOTAL 87.16.3990000D	17,9	2.413,7	-	-
POSICION 87.16.4000900A				
BELGICA Y LUXEM.	0,2	18,5	-	-
R. F. ALEMANA	5,7	297,1	-	-
REINO UNIDO	0,3	23,9	-	-
GUINEA ECUAT.	-	-	0,2	15,0
TOTAL 87.16.4000900A	6,2	339,5	0,2	15,0
POSICION 87.16.8000000A				
FRANCIA	21,1	3.290,7	-	-
R. F. ALEMANA	0,0	14,0	-	-
ITALIA	0,1	177,4	-	-
TOTAL 87.16.8000000A	21,2	3.482,1	-	-
POSICION 87.16.9000000I				
FRANCIA	33,0	7.010,0	25,2	7.392,0
EE. UU.	0,1	1.923,4	-	-
TOTAL 87.16.9000000I	33,2	8.933,4	25,2	7.392,0
TOTAL 87.16	125,6	46.652,1	25,4	7.407,0
TOTAL CAPITULO 87	**3.756,1**	**1.631.183,7**	**1.571,4**	**842.345,3**
CAPITULO 88: NAVEGACION AEREA O ESPACIAL				
PARTIDA 88.02				
POSICION 88.02.1110000H				
EE. UU.	0,9	7.500,0	-	-
TOTAL 88.02.1110000H	0,9	7.500,0	-	-
POSICION 88.02.2090900A				
R. F. ALEMANA	0,1	327,7	-	-
TOTAL 88.02.2090900A	0,1	327,7	-	-
TOTAL 88.02	1,0	7.827,7	-	-
PARTIDA 88.03				
POSICION 88.03.3010000D				
FRANCIA	0,0	307,9	-	-
EE. UU.	0,0	173,5	-	-
TOTAL 88.03.3010000D	0,0	481,4	-	-
TOTAL 88.03	0,0	481,4	-	-
TOTAL CAPITULO 88	**1,0**	**8.309,1**	**-**	**-**
CAPITULO 89: NAVEGACION MARITIMA O FLUVIAL				
PARTIDA 89.01				

II.4. COMERCIO EXTERIOR POR PRODUCTOS

SECCION 17

PRODUCTOS	IMPORTACIONES		EXPORTACIONES	
PAISES	Toneladas	Miles ptas.	Toneladas	Miles ptas.
POSICION 89.01.9010000B				
IRLANDA	-	-	3.131,4	167.707,5
PANAMA	-	-	6,1	113.735,0
TOTAL 89.01.9010000B	-	-	3.137,5	281.442,5
TOTAL 89.01	-	-	3.137,5	281.442,5
PARTIDA 89.03				
POSICION 89.03.1090000J				
FRANCIA	0,4	295,2	-	-
TOTAL 89.03.1090000J	0,4	295,2	-	-
POSICION 89.03.9110000I				
FRANCIA	5,0	1.704,1	-	-
TOTAL 89.03.9110000I	5,0	1.704,1	-	-
POSICION 89.03.9191100I				
FRANCIA	5,2	1.901,9	-	-
TOTAL 89.03.9191100I	5,2	1.901,9	-	-
POSICION 89.03.9191900B				
R. F. ALEMANA	0,1	244,9	-	-
TOTAL 89.03.9191900B	0,1	244,9	-	-
POSICION 89.03.9193000I				
FRANCIA	1,3	1.803,3	-	-
EE. UU.	0,5	1.808,2	-	-
TOTAL 89.03.9193000I	1,8	3.611,5	-	-
POSICION 89.03.9199000C				
FRANCIA	22,9	22.737,0	-	-
R. F. ALEMANA	5,5	3.000,0	-	-
REINO UNIDO	4,3	745,0	-	-
TOTAL 89.03.9199000C	32,6	26.482,0	-	-
POSICION 89.03.9291000J				
FRANCIA	4,4	6.522,3	-	-
TOTAL 89.03.9291000J	4,4	6.522,3	-	-
POSICION 89.03.9299000B				
EE. UU.	2,1	4.708,4	-	-
TOTAL 89.03.9299000B	2,1	4.708,4	-	-
POSICION 89.03.9991100A				
FRANCIA	1,4	1.995,0	-	-
BELGICA Y LUXEM.	0,6	61,7	-	-
REINO UNIDO	0,8	228,1	-	-
TOTAL 89.03.9991100A	2,8	2.284,8	-	-
TOTAL 89.03	54,4	47.755,1	-	-
TOTAL CAPITULO 89	**54,4**	**47.755,1**	**3.137,5**	**281.442,5**
TOTAL SECCION 17	**3.812,2**	**1.687.898,6**	**4.708,8**	**1.123.787,8**

SECCION 18

PRODUCTOS	IMPORTACIONES		EXPORTACIONES	
PAISES	Toneladas	Miles ptas.	Toneladas	Miles ptas.
SECCION 18: INSTRUMENTOS Y APARATOS DE OPTICA, FOTOGRAFIA O CINEMATOGRAFIA, DE MEDIDA, CONTROL O DE PRECISION, INSTRUMENTOS Y APARATOS MEDICO-QUIRURGICOS; RELOJERIA; INSTRUMENTOS DE MUSICA; PARTES Y ACCESORIOS DE ESTOS INSTRUMENTOS O APARATOS				
CAPITULO 90: INSTRUMENTOS Y APARATOS DE OPTICA, FOTOGRAFIA O CINEMATOGRAFIA, DE MEDIDA, CONTROL O DE PRECISION; INSTRUMENTOS Y APARATOS MEDICO-QUIRURGICOS; PARTES Y ACCESORIOS DE ESTOS INSTRUMENTOS O APARATOS				
PARTIDA 90.01				
POSICION 90.01.4090000C				
ITALIA	0,2	1.538,2	-	-
TOTAL 90.01.4090000C	0,2	1.538,2	-	-
POSICION 90.01.5090900A				
ITALIA	0,0	4,8	-	-
TOTAL 90.01.5090900A	0,0	4,8	-	-
TOTAL 90.01	0,2	1.543,0	-	-
PARTIDA 90.03				
POSICION 90.03.1100900F				
ITALIA	0,0	150,6	-	-
TOTAL 90.03.1100900F	0,0	150,6	-	-
TOTAL 90.03	0,0	150,6	-	-
PARTIDA 90.04				
POSICION 90.04.1010900D				
FRANCIA	0,0	19,4	-	-
R. F. ALEMANA	0,0	9,6	-	-
AUSTRIA	0,0	0,7	-	-
TOTAL 90.04.1010900D	0,0	29,6	-	-
POSICION 90.04.1090200B				
R. F. ALEMANA	0,0	1,6	-	-
TOTAL 90.04.1090200B	0,0	1,6	-	-
POSICION 90.04.1090900G				
FRANCIA	0,0	19,4	-	-
TAI-WAN	0,0	144,0	-	-
TOTAL 90.04.1090900G	0,1	163,4	-	-
POSICION 90.04.9000900I				
FRANCIA	0,0	142,4	-	-
TOTAL 90.04.9000900I	0,0	142,4	-	-
TOTAL 90.04	0,1	337,1	-	-
PARTIDA 90.05				
POSICION 90.05.1010000B				
REINO UNIDO	0,0	13,4	-	-
TOTAL 90.05.1010000B	0,0	13,4	-	-
TOTAL 90.05	0,0	13,4	-	-
PARTIDA 90.09				
POSICION 90.09.2290000G				
PAISES BAJOS	0,1	83,2	-	-
TOTAL 90.09.2290000G	0,1	83,2	-	-

II.4. COMERCIO EXTERIOR POR PRODUCTOS

SECCION 18

PRODUCTOS	IMPORTACIONES		EXPORTACIONES	
PAISES	Toneladas	Miles ptas.	Toneladas	Miles ptas.
POSICION 90.09.9010090B				
PAISES BAJOS	0,0	128,7	-	-
JAPON	0,0	828,9	-	-
TOTAL 90.09.9010090B	0,0	957,6	-	-
POSICION 90.09.9090900E				
ITALIA	0,6	3.035,8	-	-
TOTAL 90.09.9090900E	0,6	3.035,8	-	-
TOTAL 90.09	0,7	4.076,6	-	-
PARTIDA 90.10				
POSICION 90.10.1000100E				
ITALIA	0,4	590,7	-	-
TOTAL 90.10.1000100E	0,4	590,7	-	-
POSICION 90.10.9000000J				
ITALIA	0,0	29,3	-	-
TOTAL 90.10.9000000J	0,0	29,3	-	-
TOTAL 90.10	0,4	620,0	-	-
PARTIDA 90.13				
POSICION 90.13.8000090J				
ITALIA	0,0	63,7	-	-
TOTAL 90.13.8000090J	0,0	63,7	-	-
POSICION 90.13.9000000G				
FRANCIA	1,3	50.123,6	-	-
TOTAL 90.13.9000000G	1,3	50.123,6	-	-
TOTAL 90.13	1,3	50.187,3	-	-
PARTIDA 90.14				
POSICION 90.14.8000200D				
FRANCIA	0,0	183,5	-	-
TOTAL 90.14.8000200D	0,0	183,5	-	-
POSICION 90.14.8000300B				
REINO UNIDO	0,0	1.068,5	-	-
TOTAL 90.14.8000300B	0,0	1.068,5	-	-
POSICION 90.14.8000900I				
FRANCIA	0,1	20.322,4	-	-
EE. UU.	0,0	2.498,4	-	-
TOTAL 90.14.8000900I	0,1	22.820,8	-	-
POSICION 90.14.9090900H				
FRANCIA	5,3	120.849,8	-	-
EE. UU.	0,0	1.289,0	-	-
TOTAL 90.14.9090900H	5,4	122.138,8	-	-
TOTAL 90.14	5,5	146.211,7	-	-
PARTIDA 90.15				
POSICION 90.15.2090000A				
FRANCIA	0,0	79,9	-	-
TOTAL 90.15.2090000A	0,0	79,9	-	-
POSICION 90.15.8011990F				
R. F. ALEMANA	0,1	744,3	-	-
TOTAL 90.15.8011990F	0,1	744,3	-	-
TOTAL 90.15	0,1	824,2	-	-
PARTIDA 90.17				
POSICION 90.17.1090000A				
ITALIA	1,9	5.428,9	-	-
TOTAL 90.17.1090000A	1,9	5.428,9	-	-
POSICION 90.17.2030000B				
FRANCIA	0,6	3.178,1	-	-
TOTAL 90.17.2030000B	0,6	3.178,1	-	-
POSICION 90.17.3010000D				
R. F. ALEMANA	0,3	3.169,8	-	-
TOTAL 90.17.3010000D	0,3	3.169,8	-	-
POSICION 90.17.8010000C				
EE. UU.	0,0	141,5	-	-
BOLIVIA	-	-	0,2	122,7
TOTAL 90.17.8010000C	0,0	141,5	0,2	122,7
POSICION 90.17.8090900G				
BOLIVIA	-	-	0,8	263,9
TOTAL 90.17.8090900G	-	-	0,8	263,9
TOTAL 90.17	2,8	11.918,4	1,0	386,6
PARTIDA 90.18				
POSICION 90.18.3290000D				
FRANCIA	0,4	94.505,3	-	-
R. F. ALEMANA	0,2	1.567,4	-	-
EE. UU.	0,0	1.015,3	-	-
TOTAL 90.18.3290000D	0,6	97.088,0	-	-
POSICION 90.18.3900000F				
ITALIA	0,0	41,5	-	-
PORTUGAL	-	-	0,0	2.206,5
TOTAL 90.18.3900000F	0,0	41,5	0,0	2.206,5
POSICION 90.18.4100100J				
ITALIA	0,2	954,2	-	-
EE. UU.	0,2	556,2	-	-
REP. DOMINICANA	-	-	0,8	496,2
BRASIL	2,3	3.641,2	-	-
TOTAL 90.18.4100100J	2,7	5.151,6	0,8	496,2
POSICION 90.18.4100900C				
ITALIA	1,8	614,8	-	-
SUIZA	0,0	665,7	-	-
EE. UU.	0,0	10,2	-	-
TOTAL 90.18.4100900C	1,9	1.290,7	-	-
POSICION 90.18.4900100B				
FRANCIA	-	-	0,0	300,0
PAISES BAJOS	0,0	17,4	-	-
R. F. ALEMANA	0,1	1.888,9	-	-
ITALIA	2,2	4.841,9	-	-
SUIZA	0,0	177,8	-	-
EE. UU.	0,1	656,6	-	-
BRASIL	5,3	8.933,1	-	-
COREA DEL SUR	0,1	2.835,3	-	-
TOTAL 90.18.4900100B	7,9	19.351,0	0,0	300,0
POSICION 90.18.4900900E				
ITALIA	0,2	934,3	-	-
TOTAL 90.18.4900900E	0,2	934,3	-	-
POSICION 90.18.9050900B				
ITALIA	4,1	5.369,9	-	-
TUNEZ	-	-	1,2	2.427,1
TOTAL 90.18.9050900B	4,1	5.369,9	1,2	2.427,1
POSICION 90.18.9090100A				

II.4. COMERCIO EXTERIOR POR PRODUCTOS

SECCION 18

PRODUCTOS	IMPORTACIONES		EXPORTACIONES	
PAISES	Toneladas	Miles ptas.	Toneladas	Miles ptas.
FRANCIA	0,0	712,1	-	-
REINO UNIDO	0,1	4.551,0	-	-
TOTAL 90.18.9090100A	0,2	5.263,1	-	-
POSICION 90.18.9090200I				
PORTUGAL	-	-	2,0	3.582,8
TOTAL 90.18.9090200I	-	-	2,0	3.582,8
POSICION 90.18.9090900D				
ITALIA	0,7	960,1	-	-
TOTAL 90.18.9090900D	0,7	960,1	-	-
TOTAL 90.18	18,2	135.450,3	4,0	9.012,6
PARTIDA 90.19				
POSICION 90.19.1010100D				
FRANCIA	0,0	256,0	-	-
TOTAL 90.19.1010100D	0,0	256,0	-	-
POSICION 90.19.1090200E				
SUIZA	0,2	783,8	-	-
TOTAL 90.19.1090200E	0,2	783,8	-	-
POSICION 90.19.1090900J				
FRANCIA	0,0	32,5	-	-
TOTAL 90.19.1090900J	0,0	32,5	-	-
TOTAL 90.19	0,3	1.072,3	-	-
PARTIDA 90.20				
POSICION 90.20.0090290E				
FRANCIA	0,0	398,5	-	-
TOTAL 90.20.0090290E	0,0	398,5	-	-
POSICION 90.20.0090990J				
FRANCIA	0,0	676,7	-	-
TOTAL 90.20.0090990J	0,0	676,7	-	-
TOTAL 90.20	0,0	1.075,2	-	-
PARTIDA 90.21				
POSICION 90.21.2990000D				
R. F. ALEMANA	0,2	1.363,1	-	-
TOTAL 90.21.2990000D	0,2	1.363,1	-	-
POSICION 90.21.9010090F				
REINO UNIDO	0,0	60,3	-	-
TOTAL 90.21.9010090F	0,0	60,3	-	-
POSICION 90.21.9090290E				
REINO UNIDO	0,0	986,1	-	-
TOTAL 90.21.9090290E	0,0	986,1	-	-
TOTAL 90.21	0,2	2.409,6	-	-
PARTIDA 90.22				
POSICION 90.22.1100000B				
BRASIL	2,0	1.206,7	-	-
TOTAL 90.22.1100000B	2,0	1.206,7	-	-
POSICION 90.22.9010100B				
REINO UNIDO	0,0	86,6	-	-
TOTAL 90.22.9010100B	0,0	86,6	-	-
POSICION 90.22.9090900H				
ITALIA	0,3	595,8	-	-
TOTAL 90.22.9090900H	0,3	595,8	-	-
TOTAL 90.22	2,3	1.889,1	-	-
PARTIDA 90.23				
POSICION 90.23.0090000E				
REINO UNIDO	0,1	2.528,9	-	-
TOTAL 90.23.0090000E	0,1	2.528,9	-	-
TOTAL 90.23	0,1	2.528,9	-	-
PARTIDA 90.24				
POSICION 90.24.1010000I				
EE. UU.	0,0	825,2	-	-
TOTAL 90.24.1010000I	0,0	825,2	-	-
POSICION 90.24.1093000I				
R. F. ALEMANA	0,0	862,5	-	-
TOTAL 90.24.1093000I	0,0	862,5	-	-
POSICION 90.24.1099900D				
R. F. ALEMANA	0,3	64,7	-	-
TOTAL 90.24.1099900D	0,3	64,7	-	-
POSICION 90.24.8010000D				
R. F. ALEMANA	0,0	90,2	-	-
SUIZA	0,1	1.387,1	-	-
TOTAL 90.24.8010000D	0,1	1.477,3	-	-
POSICION 90.24.8099900I				
FRANCIA	0,0	544,1	-	-
TOTAL 90.24.8099900I	0,0	544,1	-	-
TOTAL 90.24	0,4	3.773,8	-	-
PARTIDA 90.25				
POSICION 90.25.1199000A				
FRANCIA	0,0	8,5	-	-
R. F. ALEMANA	0,0	44,9	-	-
TOTAL 90.25.1199000A	0,0	53,5	-	-
POSICION 90.25.1991000A				
FRANCIA	0,0	43,7	-	-
R. F. ALEMANA	0,0	113,7	-	-
TOTAL 90.25.1991000A	0,0	157,4	-	-
POSICION 90.25.1999000C				
FRANCIA	0,0	356,7	-	-
TOTAL 90.25.1999000C	0,0	356,7	-	-
POSICION 90.25.2090000I				
REINO UNIDO	0,0	16,2	-	-
TOTAL 90.25.2090000I	0,0	16,2	-	-
POSICION 90.25.8091000E				
R. F. ALEMANA	2,1	3.355,4	-	-
TOTAL 90.25.8091000E	2,1	3.355,4	-	-
POSICION 90.25.8099200C				
FRANCIA	0,0	38,6	-	-
PAISES BAJOS	0,0	172,9	-	-
TOTAL 90.25.8099200C	0,0	211,5	-	-
POSICION 90.25.8099900H				
R. F. ALEMANA	0,0	113,1	-	-
EE. UU.	0,2	369,1	-	-
TOTAL 90.25.8099900H	0,2	482,2	-	-
POSICION 90.25.9090000D				
R. F. ALEMANA	0,3	5.551,3	-	-
TOTAL 90.25.9090000D	0,3	5.551,3	-	-
TOTAL 90.25	2,7	10.184,2	-	-

II.4. COMERCIO EXTERIOR POR PRODUCTOS

SECCION 18

PRODUCTOS	IMPORTACIONES		EXPORTACIONES	
PAISES	Toneladas	Miles ptas.	Toneladas	Miles ptas.
PARTIDA 90.26				
POSICION 90.26.1059000I				
DINAMARCA	0,0	292,1	-	-
TOTAL 90.26.1059000I	0,0	292,1	-	-
POSICION 90.26.2059000G				
FRANCIA	0,0	941,4	-	-
R. F. ALEMANA	0,4	2.017,5	-	-
ITALIA	0,0	59,2	-	-
PORTUGAL	-	-	0,0	62,5
TOTAL 90.26.2059000G	0,4	3.018,0	0,0	62,5
POSICION 90.26.2090900I				
FRANCIA	0,0	1.534,4	-	-
PAISES BAJOS	0,0	909,5	-	-
R. F. ALEMANA	1,4	8.120,5	-	-
PORTUGAL	-	-	0,0	134,8
TURQUIA	-	-	0,0	243,3
CHILE	-	-	0,7	260,6
TOTAL 90.26.2090900I	1,5	10.564,4	0,7	638,6
POSICION 90.26.8099100D				
R. F. ALEMANA	0,0	140,5	-	-
TOTAL 90.26.8099100D	0,0	140,5	-	-
POSICION 90.26.8099900G				
FRANCIA	0,0	270,6	-	-
PAISES BAJOS	0,1	334,8	-	-
REINO UNIDO	0,0	213,4	-	-
JAPON	0,0	92,9	-	-
TOTAL 90.26.8099900G	0,1	911,7	-	-
TOTAL 90.26	2,0	14.926,6	0,8	701,1
PARTIDA 90.27				
POSICION 90.27.8019900C				
R. F. ALEMANA	0,1	3.227,0	-	-
TOTAL 90.27.8019900C	0,1	3.227,0	-	-
POSICION 90.27.8099000E				
R. F. ALEMANA	-	-	0,0	83,1
TOTAL 90.27.8099000E	-	-	0,0	83,1
POSICION 90.27.9090000B				
REINO UNIDO	0,0	675,8	-	-
TOTAL 90.27.9090000B	0,0	675,8	-	-
TOTAL 90.27	0,1	3.902,8	0,0	83,1
PARTIDA 90.28				
POSICION 90.28.2000000E				
ITALIA	19,8	17.791,2	-	-
TOTAL 90.28.2000000E	19,8	17.791,2	-	-
POSICION 90.28.9090000A				
ITALIA	0,5	291,3	-	-
TOTAL 90.28.9090000A	0,5	291,3	-	-
TOTAL 90.28	20,3	18.082,5	-	-
PARTIDA 90.29				
POSICION 90.29.1090000G				
R. F. ALEMANA	0,0	158,3	-	-
REINO UNIDO	0,0	188,0	-	-
TOTAL 90.29.1090000G	0,0	346,3	-	-
POSICION 90.29.2039000I				
BELGICA Y LUXEM.	0,0	9,5	-	-
R. F. ALEMANA	0,0	675,4	-	-
EE. UU.	0,0	104,1	-	-
TOTAL 90.29.2039000I	0,0	789,0	-	-
POSICION 90.29.9090000J				
DINAMARCA	0,0	106,0	-	-
TOTAL 90.29.9090000J	0,0	106,0	-	-
TOTAL 90.29	0,0	1.241,3	-	-
PARTIDA 90.30				
POSICION 90.30.3930000D				
FRANCIA	0,0	33,5	-	-
R. F. ALEMANA	1,3	1.992,5	-	-
ITALIA	0,0	1.022,1	-	-
TOTAL 90.30.3930000D	1,3	3.048,0	-	-
POSICION 90.30.3999000B				
FRANCIA	0,0	2.706,6	-	-
EE. UU.	0,0	43,5	-	-
TOTAL 90.30.3999000B	0,0	2.750,0	-	-
POSICION 90.30.8999000A				
SUIZA	0,0	281,1	-	-
TOTAL 90.30.8999000A	0,0	281,1	-	-
POSICION 90.30.9090900H				
R. F. ALEMANA	0,0	679,5	-	-
EE. UU.	0,0	186,6	-	-
TOTAL 90.30.9090900H	0,0	866,1	-	-
TOTAL 90.30	1,3	6.945,3	-	-
PARTIDA 90.31				
POSICION 90.31.1000900C				
FRANCIA	0,0	244,0	-	-
TOTAL 90.31.1000900C	0,0	244,0	-	-
POSICION 90.31.2000900A				
ITALIA	0,2	466,9	-	-
TOTAL 90.31.2000900A	0,2	466,9	-	-
POSICION 90.31.3000000H				
R. F. ALEMANA	0,0	1.847,8	-	-
TOTAL 90.31.3000000H	0,0	1.847,8	-	-
POSICION 90.31.4000000F				
REINO UNIDO	0,0	550,0	-	-
TOTAL 90.31.4000000F	0,0	550,0	-	-
POSICION 90.31.8031100H				
R. F. ALEMANA	0,2	5.999,7	-	-
TOTAL 90.31.8031100H	0,2	5.999,7	-	-
POSICION 90.31.8031900A				
ITALIA	5,0	12.067,7	-	-
REINO UNIDO	0,0	804,6	-	-
TOTAL 90.31.8031900A	5,1	12.872,2	-	-
POSICION 90.31.8039100J				
R. F. ALEMANA	0,8	7.428,4	-	-
ITALIA	6,1	31.628,8	-	-
TOTAL 90.31.8039100J	6,9	39.057,2	-	-
POSICION 90.31.8039900C				
PAISES BAJOS	0,2	2.868,9	-	-
R. F. ALEMANA	0,0	1.204,4	-	-
REINO UNIDO	0,4	5.847,4	-	-
SUECIA	0,0	640,1	-	-
EE. UU.	0,0	2.554,0	-	-
TOTAL 90.31.8039900C	0,7	13.114,9	-	-
POSICION 90.31.8099100G				
R. F. ALEMANA	1,7	5.811,9	-	-
EE. UU.	0,1	516,6	-	-

II.4. COMERCIO EXTERIOR POR PRODUCTOS

SECCION 18

PRODUCTOS	IMPORTACIONES		EXPORTACIONES	
PAISES	Toneladas	Miles ptas.	Toneladas	Miles ptas.
TOTAL 90.31.8099100G ...	1,8	6.328,6	-	-
POSICION 90.31.8099900J				
FRANCIA	0,0	34,1	-	-
PAISES BAJOS	0,0	27,5	-	-
TOTAL 90.31.8099900J	0,0	61,6	-	-
POSICION 90.31.9090100D				
EE. UU.	0,0	1.943,6	-	-
TOTAL 90.31.9090100D ...	0,0	1.943,6	-	-
TOTAL 90.31	15,0	82.486,6	-	-
PARTIDA 90.32				
POSICION 90.32.1030000E				
FRANCIA	0,0	139,4	-	-
TOTAL 90.32.1030000E	0,0	139,4	-	-
POSICION 90.32.1091000A				
R. F. ALEMANA	0,0	13,2	-	-
REINO UNIDO	0,0	159,4	-	-
SUIZA	0,0	19,0	-	-
TOTAL 90.32.1091000A ...	0,0	191,7	-	-
POSICION 90.32.1099000C				
PAISES BAJOS	0,0	23,1	-	-
R. F. ALEMANA	0,0	197,3	-	-
ITALIA	0,0	111,9	-	-
REINO UNIDO	0,1	1.543,9	-	-
SUIZA	0,0	20,7	-	-
TOTAL 90.32.1099000C ...	0,1	1.896,9	-	-
POSICION 90.32.2090900A				
ITALIA	0,0	33,7	-	-
TOTAL 90.32.2090900A ...	0,0	33,7	-	-
POSICION 90.32.8990200D				
R. F. ALEMANA	0,0	829,8	-	-
REINO UNIDO	0,1	897,2	-	-
PORTUGAL	0,0	41,7	-	-
TOTAL 90.32.8990200D ...	0,1	1.768,7	-	-
POSICION 90.32.8990900I				
R. F. ALEMANA	0,0	486,6	-	-
ITALIA	0,0	277,2	-	-
REINO UNIDO	0,0	362,4	-	-
EE. UU.	0,0	939,7	-	-
TOTAL 90.32.8990900I	0,1	2.066,0	-	-
POSICION 90.32.9090000E				
R. F. ALEMANA	0,0	369,5	-	-
TOTAL 90.32.9090000E	0,0	369,5	-	-
TOTAL 90.32	0,3	6.465,9	-	-
PARTIDA 90.33				
POSICION 90.33.0000000B				
REINO UNIDO	0,0	974,7	-	-
TOTAL 90.33.0000000B ...	0,0	974,7	-	-
TOTAL 90.33	0,0	974,7	-	-
TOTAL CAPITULO 90.....	**74,3**	**509.291,2**	**5,7**	**10.183,4**
CAPITULO 91: RELOJERIA				
PARTIDA 91.01				
POSICION 91.01.1100010E				
R. F. ALEMANA	0,0	556,9	-	-
TOTAL 91.01.1100010E	0,0	556,9	-	-
POSICION 91.01.1900010G				
R. F. ALEMANA	0,0	21,8	-	-
TOTAL 91.01.1900010G ...	0,0	21,8	-	-
POSICION 91.01.1900090I				
REINO UNIDO	0,0	48,3	-	-
TOTAL 91.01.1900090I	0,0	48,3	-	-
POSICION 91.01.9900000A				
HONG-KONG	0,1	936,8	-	-
TOTAL 91.01.9900000A ...	0,1	936,8	-	-
TOTAL 91.01	0,1	1.563,9	-	-
PARTIDA 91.02				
POSICION 91.02.1100010D				
SUIZA	0,0	446,2	-	-
TOTAL 91.02.1100010D ...	0,0	446,2	-	-
POSICION 91.02.1200090E				
HONG-KONG	0,1	769,3	-	-
TOTAL 91.02.1200090E	0,1	769,3	-	-
POSICION 91.02.1900010F				
R. F. ALEMANA	0,0	23,8	-	-
TOTAL 91.02.1900010F	0,0	23,8	-	-
POSICION 91.02.1900090H				
R. F. ALEMANA	0,0	13,9	-	-
HONG-KONG	0,1	776,5	-	-
TOTAL 91.02.1900090H ...	0,1	790,4	-	-
TOTAL 91.02	0,2	2.029,7	-	-
PARTIDA 91.03				
POSICION 91.03.1000000E				
R. F. ALEMANA	0,1	997,4	-	-
TOTAL 91.03.1000000E	0,1	997,4	-	-
TOTAL 91.03	0,1	997,4	-	-
PARTIDA 91.05				
POSICION 91.05.2190000A				
R. F. ALEMANA	0,1	82,1	-	-
TAI-WAN	0,0	16,0	-	-
TOTAL 91.05.2190000A ...	0,1	98,1	-	-
POSICION 91.05.2990100A				
PORTUGAL	0,1	195,0	-	-
TOTAL 91.05.2990100A ...	0,1	195,0	-	-
TOTAL 91.05	0,2	293,1	-	-
PARTIDA 91.06				
POSICION 91.06.9010000C				
FRANCIA	0,0	70,0	-	-
TOTAL 91.06.9010000C ...	0,0	70,0	-	-
TOTAL 91.06	0,0	70,0	-	-
PARTIDA 91.07				
POSICION 91.07.0000090D				
PAISES BAJOS	0,0	153,3	-	-
TOTAL 91.07.0000090D ...	0,0	153,3	-	-
TOTAL 91.07	0,0	153,3	-	-
PARTIDA 91.13				
POSICION 91.13.9010090E				
HONG-KONG	0,1	908,2	-	-
TOTAL 91.13.9010090E	0,1	908,2	-	-

II.4. COMERCIO EXTERIOR POR PRODUCTOS

SECCION 18

PRODUCTOS	IMPORTACIONES		EXPORTACIONES	
PAISES	Toneladas	Miles ptas.	Toneladas	Miles ptas.
TOTAL 91.13	0,1	908,2	-	-
TOTAL CAPITULO 91	**0,8**	**6.015,5**	**-**	**-**
CAPITULO 92: INSTRUMENTOS DE MUSICA, PARTES Y ACCESORIOS DE ESTOS INSTRUMENTOS				
PARTIDA 92.05				
POSICION 92.05.9090000F				
MEXICO	0,0	1,3	-	-
TOTAL 92.05.9090000F	0,0	1,3	-	-
TOTAL 92.05	0,0	1,3	-	-
PARTIDA 92.06				
POSICION 92.06.0090000D				
MEXICO	0,0	1,6	-	-
TOTAL 92.06.0090000D	0,0	1,6	-	-
TOTAL 92.06	0,0	1,6	-	-
PARTIDA 92.08				
POSICION 92.08.9000900C				
HONG-KONG	0,3	1.060,3	-	-
TOTAL 92.08.9000900C	0,3	1.060,3	-	-
TOTAL 92.08	0,3	1.060,3	-	-
TOTAL CAPITULO 92	**0,4**	**1.063,2**	**-**	**-**
TOTAL SECCION 18	**75,4**	**516.369,9**	**5,7**	**10.183,4**

SECCION 19

PRODUCTOS	IMPORTACIONES		EXPORTACIONES	
PAISES	Toneladas	Miles ptas.	Toneladas	Miles ptas.
SECCION 19: ARMAS Y MUNICIONES, SUS PARTES Y ACCESORIOS				
CAPITULO 93: ARMAS Y MUNICIONES, SUS PARTES Y ACCESORIOS				
PARTIDA 93.03				
POSICION 93.03.2030000E				
FRANCIA	0,0	31,4	-	-
TOTAL 93.03.2030000E	0,0	31,4	-	-
TOTAL 93.03	0,0	31,4	-	-
PARTIDA 93.05				
POSICION 93.05.2100100F				
REINO UNIDO	-	-	0,0	20,0
TOTAL 93.05.2100100F	-	-	0,0	20,0
TOTAL 93.05	-	-	0,0	20,0
PARTIDA 93.06				
POSICION 93.06.2910000G				
FRANCIA	-	-	528,2	43.604,8
ITALIA	15,0	1.281,4	360,0	32.350,6
REINO UNIDO	-	-	295,0	25.918,1
PORTUGAL	-	-	360,0	27.331,9
MALTA	-	-	20,2	1.884,9
REP. AFRICA SUR	-	-	3,1	327,5
AUSTRALIA	-	-	183,5	15.827,2
NUEVA ZELANDA	-	-	20,0	1.729,0
TOTAL 93.06.2910000G	15,0	1.281,4	1.769,9	148.974,0
POSICION 93.06.9090000D				
FRANCIA	0,2	148,8	-	-
TOTAL 93.06.9090000D	0,2	148,8	-	-
TOTAL 93.06	15,2	1.430,1	1.769,9	148.974,0
PARTIDA 93.07				
POSICION 93.07.0000000A				
FRANCIA	0,0	15,0	-	-
TOTAL 93.07.0000000A	0,0	15,0	-	-
TOTAL 93.07	0,0	15,0	-	-
TOTAL CAPITULO 93	**15,2**	**1.476,5**	**1.769,9**	**148.994,0**
TOTAL SECCION 19	**15,2**	**1.476,5**	**1.769,9**	**148.994,0**

II.4. COMERCIO EXTERIOR POR PRODUCTOS

SECCION 20

PRODUCTOS	IMPORTACIONES		EXPORTACIONES	
PAISES	Toneladas	Miles ptas.	Toneladas	Miles ptas.
SECCION 20: MERCANCIAS Y PRODUCTOS DIVERSOS				
CAPITULO 94: MUEBLES; MOBILIARIO MEDICO-QUIRURGICO; ARTICULOS DE CAMA Y SIMILARES; APARATOS DE ALUMBRADO NO EXPRESADOS NI COMPRENDIDOS EN OTRAS PARTIDAS; ANUNCIOS, LETREROS Y PLACAS INDICADORAS, LUMINOSOS Y ARTICULOS SIMILARES; CONSTRUCCIONES PREFABRICADAS				
PARTIDA 94.01				
POSICION 94.01.2000000B				
BELGICA Y LUXEM.	0,0	13,3	-	-
TOTAL 94.01.2000000B	0,0	13,3	-	-
POSICION 94.01.3010100F				
NORUEGA	-	-	0,1	137,3
TOTAL 94.01.3010100F	-	-	0,1	137,3
POSICION 94.01.3090100I				
BELGICA Y LUXEM.	-	-	0,1	109,2
R. F. ALEMANA	-	-	0,1	79,0
PORTUGAL	-	-	9,6	7.392,2
NORUEGA	-	-	0,3	416,4
ARABIA SAUDITA	-	-	8,1	1.725,0
EMIR. ARABES UNI.	-	-	0,1	87,4
TOTAL 94.01.3090100I	-	-	18,1	9.809,1
POSICION 94.01.3090200G				
FRANCIA	-	-	0,6	529,3
BELGICA Y LUXEM.	-	-	3,1	3.751,2
PORTUGAL	-	-	33,1	28.292,5
SUIZA	-	-	2,2	2.475,6
ARABIA SAUDITA	-	-	8,1	1.567,5
TOTAL 94.01.3090200G	-	-	47,1	36.616,1
POSICION 94.01.3090900B				
ITALIA	0,3	387,5	-	-
JAPON	-	-	0,1	45,0
TOTAL 94.01.3090900B	0,3	387,5	0,1	45,0
POSICION 94.01.4000100F				
FRANCIA	-	-	2,6	1.188,3
SUIZA	-	-	0,2	160,0
CHIPRE	-	-	0,3	312,2
TOTAL 94.01.4000100F	-	-	3,1	1.660,5
POSICION 94.01.4000200D				
SUIZA	-	-	0,1	70,3
JAPON	-	-	0,0	68,2
TOTAL 94.01.4000200D	-	-	0,1	138,5
POSICION 94.01.4000300B				
PORTUGAL	-	-	0,0	27,3
TOTAL 94.01.4000300B	-	-	0,0	27,3
POSICION 94.01.4000900I				
FRANCIA	0,1	117,3	-	-
TOTAL 94.01.4000900I	0,1	117,3	-	-
POSICION 94.01.5000000E				
FRANCIA	-	-	19,8	14.837,4
GIBRALTAR	-	-	0,4	204,1
THAILANDIA	0,9	853,9	-	-
TOTAL 94.01.5000000E	0,9	853,9	20,2	15.041,5
POSICION 94.01.6100000B				
FRANCIA	2,3	2.778,5	80,5	36.286,7
BELGICA Y LUXEM.	-	-	1,6	3.871,1
PAISES BAJOS	-	-	0,2	368,9
R. F. ALEMANA	0,1	99,1	17,5	30.597,3
ITALIA	0,0	46,2	2,2	2.231,5
REINO UNIDO	-	-	2,1	2.431,4
PORTUGAL	0,4	410,0	19,6	15.761,8
NORUEGA	-	-	0,2	227,0
SUECIA	-	-	2,0	3.237,9
SUIZA	-	-	0,6	664,3
AUSTRIA	-	-	0,1	106,8
ANDORRA	-	-	8,6	6.488,4
GIBRALTAR	-	-	3,9	3.755,4
ARGELIA	-	-	0,0	80,0
EE. UU.	-	-	0,4	527,0
CHIPRE	-	-	1,8	1.750,5
ARABIA SAUDITA	-	-	81,6	44.893,0
KUWAIT	-	-	21,3	27.386,0
BAHREIN	-	-	0,8	810,9
QATAR	-	-	5,0	6.001,0
EMIR. ARABES UNI.	-	-	5,1	3.210,8
OMAN	-	-	4,2	2.398,7
SINGAPUR	-	-	0,5	686,1
JAPON	-	-	1,9	2.923,0
TAI-WAN	4,1	5.648,0	-	-
TOTAL 94.01.6100000B	6,9	8.981,8	261,7	196.695,5
POSICION 94.01.6900000D				
FRANCIA	-	-	12,2	4.155,8
R. F. ALEMANA	-	-	0,0	47,7
ITALIA	3,4	1.226,3	0,1	117,9
REINO UNIDO	-	-	0,6	700,2
PORTUGAL	0,2	25,8	-	-
GIBRALTAR	-	-	0,6	401,1
ARABIA SAUDITA	-	-	0,8	559,5
JAPON	-	-	0,6	830,6
TOTAL 94.01.6900000D	3,6	1.252,1	14,9	6.812,8
POSICION 94.01.7100000J				
FRANCIA	0,0	80,1	0,8	2.284,8
BELGICA Y LUXEM.	-	-	0,2	557,2
R. F. ALEMANA	-	-	0,7	2.452,4
ITALIA	6,0	2.507,8	-	-
REINO UNIDO	-	-	0,1	18,7
FINLANDIA	-	-	0,0	80,6
SUIZA	-	-	0,0	123,4
EE. UU.	-	-	0,0	27,9
ARABIA SAUDITA	-	-	0,8	1.228,9
EMIR. ARABES UNI.	-	-	0,7	173,9
JAPON	-	-	0,1	214,2
TAI-WAN	0,9	935,2	-	-
TOTAL 94.01.7100000J	6,9	3.523,1	3,4	7.162,0
POSICION 94.01.7900000B				
FRANCIA	0,0	200,0	-	-
BELGICA Y LUXEM.	-	-	0,0	55,0
R. F. ALEMANA	-	-	0,0	85,2
ITALIA	38,0	7.719,5	-	-
SUECIA	-	-	0,1	210,1
MARRUECOS	-	-	0,1	600,0
TOTAL 94.01.7900000B	38,1	7.919,5	0,3	950,2
POSICION 94.01.8000000I				
FRANCIA	11,7	3.042,8	0,0	6,0
PAISES BAJOS	0,0	37,5	-	-
R. F. ALEMANA	-	-	0,1	677,0
ITALIA	24,7	6.717,5	-	-
REINO UNIDO	-	-	0,9	1.206,2
TOTAL 94.01.8000000I	36,4	9.797,8	1,1	1.889,2
POSICION 94.01.9010090F				
NORUEGA	-	-	0,3	340,9
TOTAL 94.01.9010090F	-	-	0,3	340,9
POSICION 94.01.9090100F				
FRANCIA	0,0	65,4	-	-
ITALIA	21,4	3.599,9	-	-
REINO UNIDO	0,3	278,1	-	-
YUGOSLAVIA	8,3	4.072,2	-	-
TOTAL 94.01.9090100F	30,0	8.015,6	-	-

II.4. COMERCIO EXTERIOR POR PRODUCTOS

SECCION 20

PRODUCTOS	IMPORTACIONES		EXPORTACIONES	
PAISES	Toneladas	Miles ptas.	Toneladas	Miles ptas.
POSICION 94.01.9090900I				
ITALIA	0,0	103,3	-	-
PORTUGAL	-	-	4,3	2.345,0
JAPON	-	-	0,0	61,6
TOTAL 94.01.9090900I	0,0	103,3	4,3	2.406,6
TOTAL 94.01	123,1	40.965,1	374,6	279.732,5
PARTIDA 94.02				
POSICION 94.02.9000900G				
REINO UNIDO	0,7	2.054,3	-	-
BRASIL	0,0	17,3	-	-
TOTAL 94.02.9000900G	0,7	2.071,6	-	-
TOTAL 94.02	0,7	2.071,6	-	-
PARTIDA 94.03				
POSICION 94.03.1051000J				
PORTUGAL	-	-	4,1	2.022,0
TOTAL 94.03.1051000J	-	-	4,1	2.022,0
POSICION 94.03.1099000D				
REINO UNIDO	-	-	1,6	321,8
TOTAL 94.03.1099000D	-	-	1,6	321,8
POSICION 94.03.2091000J				
EMIR. ARABES UNI.	-	-	0,4	927,4
TOTAL 94.03.2091000J	-	-	0,4	927,4
POSICION 94.03.2099000B				
FRANCIA	0,0	37,5	1,4	1.873,7
PAISES BAJOS	-	-	0,1	162,6
R. F. ALEMANA	0,7	631,4	10,2	17.167,2
ITALIA	0,5	578,6	-	-
FINLANDIA	-	-	0,5	1.016,3
SUIZA	-	-	0,7	929,6
AUSTRIA	-	-	0,2	233,1
ANDORRA	-	-	0,6	465,4
EE. UU.	-	-	0,0	23,6
ARABIA SAUDITA	-	-	0,3	376,8
JAPON	-	-	0,1	187,2
TOTAL 94.03.2099000B	1,2	1.247,4	14,0	22.435,3
POSICION 94.03.3011090F				
REINO UNIDO	-	-	0,1	49,6
EE. UU.	-	-	0,1	122,4
TOTAL 94.03.3011090F	-	-	0,1	172,0
POSICION 94.03.4000090G				
FRANCIA	-	-	0,7	153,8
R. F. ALEMANA	0,0	71,4	-	-
REINO UNIDO	-	-	5,2	3.388,2
PORTUGAL	0,0	8,5	-	-
ANDORRA	-	-	0,4	423,2
QATAR	-	-	0,0	13,3
TOTAL 94.03.4000090G	0,1	79,9	6,4	3.978,6
POSICION 94.03.5000010B				
PAISES BAJOS	-	-	0,9	698,0
TOTAL 94.03.5000010B	-	-	0,9	698,0
POSICION 94.03.5000090D				
FRANCIA	1,9	1.004,9	9,2	3.380,4
BELGICA Y LUXEM.	-	-	0,7	641,5
PAISES BAJOS	-	-	0,0	68,1
R. F. ALEMANA	0,1	86,2	3,3	2.744,2
REINO UNIDO	0,0	360,0	3,7	2.541,1
PORTUGAL	0,2	75,0	51,1	22.230,7
NORUEGA	-	-	0,1	139,4
SUECIA	-	-	0,6	631,7
ANDORRA	-	-	3,4	2.894,0
GIBRALTAR	-	-	3,3	972,4
CONGO	-	-	0,0	44,4
EE. UU.	0,1	11,4	0,6	330,8
ARABIA SAUDITA	-	-	49,3	29.808,8
KUWAIT	-	-	39,8	38.650,0
BAHREIN	-	-	1,3	925,0
QATAR	-	-	3,4	1.810,4
EMIR. ARABES UNI.	-	-	30,1	15.453,2
TOTAL 94.03.5000090D	2,2	1.537,6	199,8	123.266,1
POSICION 94.03.6010010H				
PAISES BAJOS	-	-	1,0	742,0
TOTAL 94.03.6010010H	-	-	1,0	742,0
POSICION 94.03.6010090J				
FRANCIA	1,3	564,7	10,4	4.906,0
BELGICA Y LUXEM.	0,6	1.167,1	12,4	13.502,7
PAISES BAJOS	-	-	1,1	1.428,1
R. F. ALEMANA	-	-	53,3	55.491,9
REINO UNIDO	-	-	5,7	3.221,2
PORTUGAL	0,2	150,8	190,1	106.533,2
SUECIA	-	-	2,3	3.188,8
SUIZA	-	-	0,8	1.192,6
AUSTRIA	-	-	0,9	792,5
ANDORRA	-	-	5,4	5.966,7
GIBRALTAR	-	-	8,6	2.854,3
ARGELIA	-	-	0,0	33,4
EE. UU.	3,1	1.000,0	2,0	1.687,1
CANADA	-	-	0,9	1.452,1
ARABIA SAUDITA	-	-	165,9	122.952,4
KUWAIT	-	-	30,2	31.627,1
BAHREIN	-	-	16,9	12.267,5
EMIR. ARABES UNI.	-	-	34,7	23.084,3
OMAN	-	-	2,4	1.012,5
AUSTRALIA	-	-	1,4	1.595,9
TOTAL 94.03.6010090J	5,2	2.882,6	545,5	394.790,3
POSICION 94.03.6090090C				
FRANCIA	0,2	666,8	0,4	248,0
BELGICA Y LUXEM.	-	-	0,1	108,2
R. F. ALEMANA	-	-	0,4	448,6
REINO UNIDO	-	-	6,4	4.058,4
PORTUGAL	-	-	0,7	450,8
ANDORRA	-	-	1,7	1.593,9
EE. UU.	0,0	96,1	-	-
ARABIA SAUDITA	-	-	2,9	2.358,6
KUWAIT	-	-	1,0	2.049,9
BAHREIN	-	-	0,3	135,0
QATAR	-	-	0,9	772,8
EMIR. ARABES UNI.	-	-	0,2	105,0
YEMEN DEL NORTE	-	-	0,6	224,9
TOTAL 94.03.6090090C	0,2	762,9	15,5	12.554,1
POSICION 94.03.7090000J				
FRANCIA	21,0	6.519,9	0,2	232,9
BELGICA Y LUXEM.	1,0	134,1	-	-
PAISES BAJOS	0,0	11,6	-	-
ITALIA	3,8	745,1	-	-
SUIZA	-	-	0,0	23,4
TOTAL 94.03.7090000J	25,8	7.410,6	0,2	256,3
POSICION 94.03.8000190F				
FRANCIA	-	-	0,0	31,6
ITALIA	2,0	430,6	0,0	41,7
ANDORRA	-	-	0,1	83,6
EMIR. ARABES UNI.	-	-	0,2	90,6
TOTAL 94.03.8000190F	2,0	430,6	0,3	247,6
POSICION 94.03.8000910G				
FRANCIA	-	-	0,2	633,4
BELGICA Y LUXEM.	-	-	0,0	101,3
ITALIA	-	-	0,1	320,6
PORTUGAL	-	-	0,7	2.459,4
BAHREIN	-	-	0,2	459,4
QATAR	-	-	0,2	164,7
TOTAL 94.03.8000910G	-	-	1,3	4.138,8
POSICION 94.03.8000990I				
FRANCIA	-	-	1,0	1.876,3
BELGICA Y LUXEM.	-	-	0,2	446,4
R. F. ALEMANA	1,0	157,2	20,2	32.002,0
ITALIA	1,9	916,6	0,0	32,0
DINAMARCA	0,0	7,3	-	-
PORTUGAL	-	-	0,6	1.038,7
SUIZA	-	-	1,1	1.888,2

II.4. COMERCIO EXTERIOR POR PRODUCTOS

SECCION 20

PRODUCTOS	IMPORTACIONES		EXPORTACIONES	
PAISES	Toneladas	Miles ptas.	Toneladas	Miles ptas.
AUSTRIA	-	-	0,3	547,2
EE. UU.	-	-	0,1	218,9
ARABIA SAUDITA	-	-	1,3	2.523,8
EMIR. ARABES UNI.	-	-	0,5	974,0
THAILANDIA	0,3	248,6	-	-
JAPON	-	-	0,1	195,8
TOTAL 94.03.8000990I	3,3	1.329,8	25,5	41.743,2
POSICION 94.03.9010000C				
BELGICA Y LUXEM.	0,0	268,7	-	-
ITALIA	0,7	278,3	-	-
CHIPRE	-	-	0,0	15,4
EMIR. ARABES UNI.	-	-	0,6	453,9
TOTAL 94.03.9010000C	0,7	547,0	0,6	469,2
POSICION 94.03.9030090J				
FRANCIA	3,0	753,7	-	-
BELGICA Y LUXEM.	21,2	7.361,3	21,4	7.327,0
REINO UNIDO	-	-	11,6	7.578,3
TOTAL 94.03.9030090J	24,2	8.115,0	33,0	14.905,3
POSICION 94.03.9090090G				
FRANCIA	-	-	1,4	1.191,2
BELGICA Y LUXEM.	-	-	0,0	2,2
JAPON	-	-	0,0	9,0
TOTAL 94.03.9090090G	-	-	1,4	1.202,4
TOTAL 94.03	64,8	24.343,4	851,7	624.870,3
PARTIDA 94.04				
POSICION 94.04.1000000A				
FRANCIA	0,0	19,6	0,0	13,0
BELGICA Y LUXEM.	15,0	3.733,7	-	-
NORUEGA	-	-	0,0	9,0
ANDORRA	-	-	0,1	60,9
QATAR	-	-	0,2	45,0
TOTAL 94.04.1000000A	15,0	3.753,3	0,3	127,9
POSICION 94.04.2100000H				
ANDORRA	-	-	0,2	145,7
EE. UU.	0,1	103,8	-	-
CHINA	3,6	810,6	-	-
TAI-WAN	2,9	908,2	-	-
TOTAL 94.04.2100000H	6,6	1.822,7	0,2	145,7
POSICION 94.04.2990000A				
FRANCIA	-	-	0,0	28,0
TOTAL 94.04.2990000A	-	-	0,0	28,0
POSICION 94.04.9090100C				
FRANCIA	0,0	40,3	-	-
R. F. ALEMANA	2,0	3.451,9	-	-
PORTUGAL	-	-	0,1	345,0
TOTAL 94.04.9090100C	2,0	3.492,3	0,1	345,0
POSICION 94.04.9090900F				
FRANCIA	0,0	10,3	10,5	23.542,2
BELGICA Y LUXEM.	-	-	1,0	2.235,1
R. F. ALEMANA	0,0	0,6	-	-
ITALIA	-	-	0,6	2.677,8
DINAMARCA	-	-	0,3	715,8
GRECIA	-	-	0,2	506,3
PORTUGAL	-	-	5,7	14.776,7
SUECIA	-	-	0,1	226,8
FINLANDIA	-	-	1,0	2.780,7
SUIZA	-	-	0,0	24,0
ARGELIA	-	-	1,5	2.224,2
REP. AFRICA SUR	-	-	3,7	12.527,8
ARABIA SAUDITA	-	-	7,0	16.647,8
KUWAIT	-	-	4,8	9.437,5
BAHREIN	-	-	0,2	441,3
QATAR	-	-	0,6	763,6
EMIR. ARABES UNI.	-	-	2,8	6.272,3
OMAN	-	-	0,1	217,0
SINGAPUR	-	-	0,6	1.066,2
JAPON	-	-	0,0	145,2
TOTAL 94.04.9090900F	0,0	10,9	40,8	97.228,2
TOTAL 94.04	23,5	9.079,1	41,4	97.874,8
PARTIDA 94.05				
POSICION 94.05.1010000H				
REINO UNIDO	-	-	7,4	2.483,3
TOTAL 94.05.1010000H	-	-	7,4	2.483,3
POSICION 94.05.1029900H				
R. F. ALEMANA	0,0	23,1	-	-
ITALIA	0,0	39,3	-	-
TOTAL 94.05.1029900H	0,0	62,4	-	-
POSICION 94.05.1050000I				
ITALIA	0,0	37,8	-	-
PORTUGAL	1,0	917,5	-	-
CAMERUN	-	-	1,5	2.012,3
REP. DOMINICANA	-	-	2,0	1.284,7
ARABIA SAUDITA	-	-	0,0	72,0
TOTAL 94.05.1050000I	1,0	955,3	3,5	3.368,9
POSICION 94.05.1091090A				
SUECIA	-	-	1,2	1.642,9
MALASIA	-	-	1,0	759,5
TOTAL 94.05.1091090A	-	-	2,2	2.402,4
POSICION 94.05.1099390G				
FRANCIA	-	-	0,6	516,8
BELGICA Y LUXEM.	-	-	0,1	138,8
R. F. ALEMANA	-	-	0,2	505,6
ITALIA	0,1	379,9	-	-
ANDORRA	-	-	0,0	34,2
COSTA DE MARFIL	-	-	2,0	3.534,1
CAMERUN	-	-	0,4	924,8
REP. AFRICA SUR	-	-	1,0	117,2
REP. DOMINICANA	-	-	5,2	3.824,7
TOTAL 94.05.1099390G	0,1	379,9	9,4	9.596,2
POSICION 94.05.1099990D				
FRANCIA	0,0	491,2	0,0	45,0
GIBRALTAR	-	-	0,0	73,4
CAMERUN	-	-	1,0	2.292,5
TOTAL 94.05.1099990D	0,0	491,2	1,0	2.410,8
POSICION 94.05.2030900C				
COSTA RICA	-	-	0,1	99,3
TOTAL 94.05.2030900C	-	-	0,1	99,3
POSICION 94.05.2050000G				
PORTUGAL	1,1	357,0	-	-
TOTAL 94.05.2050000G	1,1	357,0	-	-
POSICION 94.05.2091300B				
FRANCIA	0,0	18,0	-	-
R. F. ALEMANA	0,0	245,0	-	-
TOTAL 94.05.2091300B	0,0	263,0	-	-
POSICION 94.05.2091900I				
FRANCIA	0,1	0,7	-	-
TOTAL 94.05.2091900I	0,1	0,7	-	-
POSICION 94.05.2099390E				
MARRUECOS	-	-	0,5	1.300,0
REP. DOMINICANA	-	-	0,4	188,9
FILIPINAS	0,1	7,4	-	-
TAI-WAN	0,0	33,3	-	-
TOTAL 94.05.2099390E	0,1	40,7	0,9	1.488,9
POSICION 94.05.2099990B				
FRANCIA	-	-	0,0	30,0
BELGICA Y LUXEM.	-	-	0,3	798,0
TOTAL 94.05.2099990B	-	-	0,3	828,0
POSICION 94.05.4039900J				
FRANCIA	0,0	24,7	-	-

II.4. COMERCIO EXTERIOR POR PRODUCTOS

SECCION 20

PRODUCTOS	IMPORTACIONES		EXPORTACIONES	
PAISES	Toneladas	Miles ptas.	Toneladas	Miles ptas.
ITALIA	0,1	59,4	-	-
TOTAL 94.05.4039900J	0,1	84,1	-	-
POSICION 94.05.4091400F				
PORTUGAL	6,1	3.634,6	-	-
TOTAL 94.05.4091400F	6,1	3.634,6	-	-
POSICION 94.05.4099590F				
R. F. ALEMANA	0,0	2,8	-	-
COSTA DE MARFIL	-	-	0,4	343,7
BRASIL	0,0	233,4	-	-
TOTAL 94.05.4099590F	0,0	236,2	0,4	343,7
POSICION 94.05.4099990H				
PAISES BAJOS	0,8	558,7	-	-
PORTUGAL	0,5	335,0	-	-
TOTAL 94.05.4099990H	1,3	893,7	-	-
POSICION 94.05.6091900J				
R. F. ALEMANA	0,0	70,6	-	-
TOTAL 94.05.6091900J	0,0	70,6	-	-
POSICION 94.05.6099090B				
R. F. ALEMANA	0,1	64,0	-	-
TOTAL 94.05.6099090B	0,1	64,0	-	-
POSICION 94.05.9111000I				
REP. AFRICA SUR	-	-	1,3	275,5
TOTAL 94.05.9111000I	-	-	1,3	275,5
POSICION 94.05.9119000A				
FRANCIA	-	-	0,1	36,9
REINO UNIDO	-	-	198,6	94.198,4
IRLANDA	-	-	20,5	8.574,3
TUNEZ	-	-	3,6	1.497,4
REP. AFRICA SUR	-	-	63,0	20.264,7
REP. DOMINICANA	-	-	1,1	4.392,6
MALASIA	-	-	1,9	901,9
PER. P. BUQ. Y AREON.	-	-	0,2	215,6
TOTAL 94.05.9119000A	-	-	288,9	130.081,7
POSICION 94.05.9990490H				
COSTA DE MARFIL	-	-	0,6	431,1
TOTAL 94.05.9990490H	-	-	0,6	431,1
POSICION 94.05.9990990G				
ZIMBABWE	-	-	0,0	38,0
TOTAL 94.05.9990990G	-	-	0,0	38,0
TOTAL 94.05	10,1	7.533,3	316,0	153.847,9
PARTIDA 94.06				
POSICION 94.06.0010000I				
PAISES BAJOS	5,9	1.232,0	-	-
ITALIA	1,2	111,5	-	-
TOTAL 94.06.0010000I	7,1	1.343,5	-	-
POSICION 94.06.0030000E				
FRANCIA	0,9	277,8	-	-
PAISES BAJOS	13,9	7.145,8	-	-
R. F. ALEMANA	58,1	7.949,7	-	-
TOTAL 94.06.0030000E	72,8	15.373,3	-	-
POSICION 94.06.0090100J				
PAISES BAJOS	2,9	208,6	-	-
TOTAL 94.06.0090100J	2,9	208,6	-	-
POSICION 94.06.0090900C				
PAISES BAJOS	0,0	105,7	-	-
TOTAL 94.06.0090900C	0,0	105,7	-	-
TOTAL 94.06	82,8	17.031,1	-	-

PRODUCTOS	IMPORTACIONES		EXPORTACIONES	
PAISES	Toneladas	Miles ptas.	Toneladas	Miles ptas.
TOTAL CAPITULO 94	305,1	101.023,7	1.583,6	1.156.325,6
CAPITULO 95: JUGUETES, JUEGOS Y ARTICULOS PARA RECREO O PARA DEPORTE; SUS PARTES Y ACCESORIOS				
PARTIDA 95.01				
POSICION 95.01.0010000C				
AUSTRIA	-	-	1,3	514,4
TOTAL 95.01.0010000C	-	-	1,3	514,4
POSICION 95.01.0090000F				
FRANCIA	1,1	942,8	-	-
TOTAL 95.01.0090000F	1,1	942,8	-	-
TOTAL 95.01	1,1	942,8	1,3	514,4
PARTIDA 95.02				
POSICION 95.02.1010090A				
FRANCIA	-	-	0,1	250,6
ANDORRA	-	-	0,0	304,7
ISRAEL	-	-	0,2	227,2
TOTAL 95.02.1010090A	-	-	0,3	782,5
POSICION 95.02.1090090D				
FRANCIA	-	-	0,7	1.466,9
ANDORRA	-	-	0,1	174,0
TOTAL 95.02.1090090D	-	-	0,9	1.640,8
POSICION 95.02.9100000D				
PORTUGAL	-	-	0,1	378,4
TOTAL 95.02.9100000D	-	-	0,1	378,4
TOTAL 95.02	-	-	1,2	2.801,7
PARTIDA 95.03				
POSICION 95.03.2010300A				
ITALIA	9,4	5.116,7	-	-
EE. UU.	0,3	1.523,4	-	-
TOTAL 95.03.2010300A	9,7	6.640,2	-	-
POSICION 95.03.2090100H				
TAI-WAN	0,1	265,6	-	-
TOTAL 95.03.2090100H	0,1	265,6	-	-
POSICION 95.03.3010390J				
SUIZA	-	-	0,4	121,0
TOTAL 95.03.3010390J	-	-	0,4	121,0
POSICION 95.03.3030300E				
EE. UU.	0,7	1.039,7	-	-
TOTAL 95.03.3030300E	0,7	1.039,7	-	-
POSICION 95.03.4100300H				
FRANCIA	0,3	510,0	4,7	5.977,2
R. F. ALEMANA	-	-	0,0	22,0
PORTUGAL	-	-	1,6	3.183,2
HONG-KONG	1,4	359,9	-	-
TOTAL 95.03.4100300H	1,7	869,9	6,3	9.182,4
POSICION 95.03.4930100H				
HONG-KONG	1,4	332,8	-	-
TOTAL 95.03.4930100H	1,4	332,8	-	-
POSICION 95.03.4930200F				
PORTUGAL	-	-	0,2	0,8
TOTAL 95.03.4930200F	-	-	0,2	0,8
POSICION 95.03.4930300D				
PORTUGAL	-	-	0,0	14,0
TOTAL 95.03.4930300D	-	-	0,0	14,0
POSICION 95.03.4990100E				

II.4. COMERCIO EXTERIOR POR PRODUCTOS

SECCION 20

PRODUCTOS	IMPORTACIONES		EXPORTACIONES	
PAISES	Toneladas	Miles ptas.	Toneladas	Miles ptas.
HONG-KONG	2,2	2.307,5	-	-
TOTAL 95.03.4990100E	2,2	2.307,5	-	-
POSICION 95.03.4990300A				
FRANCIA	-	-	4,5	9.808,0
SUIZA	-	-	0,2	331,5
HONG-KONG	1,2	407,3	-	-
TOTAL 95.03.4990300A	1,2	407,3	4,7	10.139,5
POSICION 95.03.6010090I				
PAISES BAJOS	0,0	2,1	-	-
R. F. ALEMANA	0,0	4,0	-	-
PORTUGAL	0,0	4,7	-	-
TOTAL 95.03.6010090I	0,0	10,9	-	-
POSICION 95.03.6090000A				
PAISES BAJOS	0,0	3,1	-	-
TOTAL 95.03.6090000A	0,0	3,1	-	-
POSICION 95.03.8090000G				
R. F. ALEMANA	0,2	48,2	-	-
TOTAL 95.03.8090000G	0,2	48,2	-	-
POSICION 95.03.9010390G				
TAI-WAN	0,5	278,0	-	-
TOTAL 95.03.9010390G	0,5	278,0	-	-
POSICION 95.03.9031100E				
SUIZA	2,1	1.322,5	-	-
CHINA	61,8	52.282,7	-	-
TAI-WAN	91,6	94.684,5	-	-
HONG-KONG	82,4	67.420,9	-	-
MACAO	0,2	464,1	-	-
TOTAL 95.03.9031100E	238,1	216.174,6	-	-
POSICION 95.03.9031200C				
PORTUGAL	-	-	0,1	127,9
CHINA	33,3	18.479,4	-	-
TAI-WAN	6,6	4.364,0	-	-
HONG-KONG	12,7	7.452,6	-	-
MACAO	0,4	958,1	-	-
TOTAL 95.03.9031200C	53,0	31.254,2	0,1	127,9
POSICION 95.03.9031600D				
FRANCIA	0,0	74,0	0,0	22,3
REINO UNIDO	-	-	1,1	1.087,3
PORTUGAL	-	-	0,3	1.362,4
ANDORRA	-	-	0,0	49,3
EE. UU.	0,4	965,6	-	-
CANADA	-	-	1,7	1.620,0
ISRAEL	-	-	0,1	121,5
TAI-WAN	4,0	2.589,3	-	-
TOTAL 95.03.9031600D	4,4	3.628,9	3,2	4.262,8
POSICION 95.03.9035100A				
FRANCIA	-	-	5,1	5.398,1
PAISES BAJOS	-	-	46,3	44.813,6
R. F. ALEMANA	2,1	1.687,2	50,7	44.517,9
ITALIA	-	-	28,0	21.506,0
DINAMARCA	-	-	0,6	742,1
PORTUGAL	-	-	5,9	6.238,5
SUECIA	-	-	0,1	203,6
SUIZA	-	-	0,7	891,9
AUSTRIA	-	-	0,1	33,5
TUNEZ	-	-	0,3	325,7
EGIPTO	-	-	24,1	12.891,9
REP. AFRICA SUR	-	-	0,4	384,9
EE. UU.	0,1	380,3	0,2	227,8
COSTA RICA	-	-	4,0	3.479,8
ISRAEL	-	-	6,8	5.960,9
TOTAL 95.03.9035100A	2,2	2.067,5	173,3	147.616,0
POSICION 95.03.9035200I				
ANDORRA	-	-	0,0	53,4
TOTAL 95.03.9035200I	-	-	0,0	53,4
POSICION 95.03.9037000A				
FRANCIA	-	-	0,1	251,5
SUIZA	-	-	0,1	225,8
TAI-WAN	0,5	272,7	-	-
TOTAL 95.03.9037000A	0,5	272,7	0,2	477,2
POSICION 95.03.9051000B				
BELGICA Y LUXEM.	0,0	7,4	-	-
AUSTRIA	-	-	0,1	122,3
TOTAL 95.03.9051000B	0,0	7,4	0,1	122,3
POSICION 95.03.9099390A				
R. F. ALEMANA	0,0	3,6	-	-
EE. UU.	-	-	0,1	129,6
TOTAL 95.03.9099390A	0,0	3,6	0,1	129,6
POSICION 95.03.9099990H				
ANDORRA	-	-	0,0	172,9
EE. UU.	0,0	67,4	-	-
TOTAL 95.03.9099990H	0,0	67,4	0,0	172,9
TOTAL 95.03	315,8	265.679,5	188,5	172.419,8
PARTIDA 95.04				
POSICION 95.04.1000000J				
COREA DEL SUR	0,1	3.204,3	-	-
TOTAL 95.04.1000000J	0,1	3.204,3	-	-
POSICION 95.04.2010000F				
FRANCIA	0,6	1.155,3	-	-
PORTUGAL	-	-	0,0	26,9
BAHREIN	-	-	0,1	86,1
TOTAL 95.04.2010000F	0,6	1.155,3	0,1	113,0
POSICION 95.04.2090990A				
ITALIA	0,2	229,7	-	-
TOTAL 95.04.2090990A	0,2	229,7	-	-
POSICION 95.04.3000900G				
PAISES BAJOS	-	-	0,4	230,0
TOTAL 95.04.3000900G	-	-	0,4	230,0
POSICION 95.04.4000000D				
ITALIA	0,2	487,5	-	-
TOTAL 95.04.4000000D	0,2	487,5	-	-
POSICION 95.04.9090000D				
ITALIA	0,8	1.080,0	-	-
REINO UNIDO	1,3	2.177,9	-	-
TAI-WAN	0,2	176,0	-	-
TOTAL 95.04.9090000D	2,3	3.433,9	-	-
TOTAL 95.04	3,3	8.510,7	0,5	343,0
PARTIDA 95.05				
POSICION 95.05.1090000J				
EE. UU.	-	-	0,8	1.210,1
CHINA	0,9	929,4	-	-
TOTAL 95.05.1090000J	0,9	929,4	0,8	1.210,1

II.4. COMERCIO EXTERIOR POR PRODUCTOS

SECCION 20

PRODUCTOS	IMPORTACIONES		EXPORTACIONES	
PAISES	Toneladas	Miles ptas.	Toneladas	Miles ptas.
POSICION 95.05.9000000B				
BELGICA Y LUXEM.	-	-	0,0	119,2
ITALIA	0,7	1.062,0	-	-
SUIZA	-	-	0,0	28,8
CHINA	0,7	571,5	-	-
TAI-WAN	9,1	12.311,5	-	-
HONG-KONG	5,5	2.897,7	-	-
MACAO	0,0	98,9	-	-
TOTAL 95.05.9000000B	16,1	16.941,6	0,1	148,0
TOTAL 95.05	17,0	17.871,0	0,9	1.358,1
PARTIDA 95.06				
POSICION 95.06.2100000E				
R. F. ALEMANA	0,1	18,7	-	-
TOTAL 95.06.2100000E	0,1	18,7	-	-
POSICION 95.06.2990000H				
FRANCIA	0,0	45,2	-	-
TOTAL 95.06.2990000H	0,0	45,2	-	-
POSICION 95.06.3100000C				
TAI-WAN	0,1	406,8	-	-
TOTAL 95.06.3100000C	0,1	406,8	-	-
POSICION 95.06.3200000B				
TAI-WAN	0,0	1,8	-	-
TOTAL 95.06.3200000B	0,0	1,8	-	-
POSICION 95.06.4010000J				
TAI-WAN	1,1	953,7	-	-
TOTAL 95.06.4010000J	1,1	953,7	-	-
POSICION 95.06.5100000H				
PORTUGAL	-	-	0,0	28,0
PAKISTAN	0,6	276,7	-	-
TAI-WAN	2,9	6.293,8	-	-
TOTAL 95.06.5100000H	3,4	6.570,5	0,0	28,0
POSICION 95.06.5910000H				
TAI-WAN	0,2	196,1	-	-
TOTAL 95.06.5910000H	0,2	196,1	-	-
POSICION 95.06.5990000A				
TAI-WAN	1,2	711,1	-	-
TOTAL 95.06.5990000A	1,2	711,1	-	-
POSICION 95.06.6100000F				
PORTUGAL	-	-	0,0	47,4
MEXICO	4,7	4.624,4	-	-
COREA DEL SUR	5,6	3.831,7	-	-
TAI-WAN	10,9	7.822,8	-	-
TOTAL 95.06.6100000F	21,1	16.278,9	0,0	47,4
POSICION 95.06.6210000C				
ANDORRA	-	-	0,0	74,8
PAKISTAN	0,7	520,6	-	-
TOTAL 95.06.6210000C	0,7	520,6	0,0	74,8
POSICION 95.06.6290000F				
FRANCIA	0,0	12,8	-	-
PORTUGAL	-	-	10,4	6.386,0
ANDORRA	-	-	0,4	423,5
PAKISTAN	12,5	11.076,5	-	-
TAI-WAN	5,4	4.185,6	-	-
NUEVA CELEDONIA	-	-	0,1	103,9
TOTAL 95.06.6290000F	17,9	15.274,9	10,8	6.913,4
POSICION 95.06.6990000I				
EE. UU.	0,2	157,4	-	-
CUBA	0,2	41,4	-	-
COREA DEL SUR	4,6	2.629,1	-	-
TAI-WAN	0,0	85,2	-	-
TOTAL 95.06.6990000I	5,0	2.913,2	-	-
POSICION 95.06.7030000I				
TAI-WAN	5,1	2.365,1	-	-
TOTAL 95.06.7030000I	5,1	2.365,1	-	-
POSICION 95.06.9100100H				
FRANCIA	0,6	162,9	-	-
TOTAL 95.06.9100100H	0,6	162,9	-	-
POSICION 95.06.9910900A				
EE. UU.	0,6	484,8	-	-
HAITI	0,3	429,1	-	-
COREA DEL SUR	0,1	156,6	-	-
TAI-WAN	0,1	124,1	-	-
TOTAL 95.06.9910900A	1,1	1.194,7	-	-
POSICION 95.06.9990100A				
EE. UU.	0,1	267,0	-	-
CUBA	0,0	56,9	-	-
TOTAL 95.06.9990100A	0,1	323,8	-	-
POSICION 95.06.9990900D				
PORTUGAL	-	-	0,0	16,1
TAI-WAN	0,8	1.405,1	-	-
TOTAL 95.06.9990900D	0,8	1.405,1	0,0	16,1
TOTAL 95.06	58,4	49.343,1	10,9	7.079,7
PARTIDA 95.07				
POSICION 95.07.1000000G				
R. F. ALEMANA	0,2	526,2	-	-
COREA DEL SUR	6,7	10.378,0	-	-
TAI-WAN	1,9	1.996,9	-	-
TOTAL 95.07.1000000G	8,7	12.901,1	-	-
POSICION 95.07.2010000C				
JAPON	0,5	2.043,6	-	-
TOTAL 95.07.2010000C	0,5	2.043,6	-	-
POSICION 95.07.3000000C				
R. F. ALEMANA	0,1	235,8	-	-
COREA DEL SUR	2,5	5.905,3	-	-
TAI-WAN	0,0	30,3	-	-
TOTAL 95.07.3000000C	2,5	6.171,4	-	-
POSICION 95.07.9000000J				
FRANCIA	0,2	1.933,7	-	-
R. F. ALEMANA	0,1	473,0	-	-
COREA DEL SUR	0,6	2.635,7	-	-
JAPON	0,6	3.244,1	-	-
TOTAL 95.07.9000000J	1,4	8.286,5	-	-
TOTAL 95.07	13,1	29.402,5	-	-
TOTAL CAPITULO 95	**408,8**	**371.749,6**	**203,3**	**184.516,8**
CAPITULO 96: MANUFACTURAS DIVERSAS				
PARTIDA 96.03				
POSICION 96.03.2100000G				
SUIZA	0,0	125,3	-	-
TOTAL 96.03.2100000G	0,0	125,3	-	-
POSICION 96.03.2910000G				
ITALIA	-	-	0,1	270,0
TOTAL 96.03.2910000G	-	-	0,1	270,0
POSICION 96.03.2930000C				
EE. UU.	0,2	227,9	-	-
TOTAL 96.03.2930000C	0,2	227,9	-	-
POSICION 96.03.3010000D				
R. F. ALEMANA	0,0	149,1	-	-
TOTAL 96.03.3010000D	0,0	149,1	-	-
POSICION 96.03.3090000G				
TAI-WAN	0,0	22,4	-	-
TOTAL 96.03.3090000G	0,0	22,4	-	-
POSICION 96.03.4010000B				
FRANCIA	0,1	30,2	-	-
TOTAL 96.03.4010000B	0,1	30,2	-	-
POSICION 96.03.5000000A				
R. F. ALEMANA	0,1	63,6	-	-
SUIZA	0,0	514,7	-	-

II.4. COMERCIO EXTERIOR POR PRODUCTOS

SECCION 20

PRODUCTOS	IMPORTACIONES		EXPORTACIONES	
PAISES	Toneladas	Miles ptas.	Toneladas	Miles ptas.
TOTAL 96.03.5000000A ...	0,1	578,4	-	-
POSICION 96.03.9099900F				
R. F. ALEMANA	0,2	158,2	-	-
TOTAL 96.03.9099900F	0,2	158,2	-	-
TOTAL 96.03	0,6	1.291,4	0,1	270,0
PARTIDA 96.06				
POSICION 96.06.2200000C				
FRANCIA	0,2	184,6	-	-
EE. UU.	8,1	5.340,7	-	-
TOTAL 96.06.2200000C ...	8,4	5.525,3	-	-
TOTAL 96.06	8,4	5.525,3	-	-
PARTIDA 96.07				
POSICION 96.07.1900000G				
FRANCIA	0,1	205,0	-	-
COREA DEL SUR	0,7	703,9	-	-
TOTAL 96.07.1900000G ...	0,7	908,8	-	-
POSICION 96.07.2099000F				
DINAMARCA	-	-	0,2	259,3
TOTAL 96.07.2099000F	-	-	0,2	259,3
TOTAL 96.07	0,7	908,8	0,2	259,3
PARTIDA 96.08				
POSICION 96.08.1010900D				
R. F. ALEMANA	0,0	144,6	-	-
PORTUGAL	0,0	42,7	-	-
TOTAL 96.08.1010900D ...	0,0	187,3	-	-
POSICION 96.08.1091100C				
R. F. ALEMANA	0,0	49,4	-	-
TOTAL 96.08.1091100C ...	0,0	49,4	-	-
POSICION 96.08.1091200A				
R. F. ALEMANA	0,0	80,8	-	-
TOTAL 96.08.1091200A ...	0,0	80,8	-	-
POSICION 96.08.1099200C				
BELGICA Y LUXEM.	0,0	6,0	-	-
ITALIA	2,0	3.356,1	-	-
ISLANDIA	-	-	0,3	477,8
TOTAL 96.08.1099200C ...	2,0	3.362,1	0,3	477,8
POSICION 96.08.3990200I				
R. F. ALEMANA	0,0	19,5	-	-
TOTAL 96.08.3990200I	0,0	19,5	-	-
POSICION 96.08.5000300J				
R. F. ALEMANA	0,1	295,8	-	-
TOTAL 96.08.5000300J	0,1	295,8	-	-
POSICION 96.08.6090000E				
EE. UU.	0,0	2,6	-	-
TOTAL 96.08.6090000E	0,0	2,6	-	-
TOTAL 96.08	2,2	3.997,6	0,3	477,8
PARTIDA 96.09				
POSICION 96.09.1090000E				
MEXICO	-	-	0,0	66,4
CHINA	0,0	158,8	-	-
TOTAL 96.09.1090000E	0,0	158,8	0,0	66,4
TOTAL 96.09	0,0	158,8	0,0	66,4
PARTIDA 96.11				
POSICION 96.11.0000100J				
PORTUGAL	-	-	0,0	648,2
SUECIA	0,1	4.295,6	-	-
TOTAL 96.11.0000100J	0,1	4.295,6	0,0	648,2
POSICION 96.11.0000900C				
DINAMARCA	0,2	448,9	-	-
TOTAL 96.11.0000900C ...	0,2	448,9	-	-
TOTAL 96.11	0,3	4.744,5	0,0	648,2
PARTIDA 96.12				
POSICION 96.12.1010000G				
FRANCIA	-	-	0,9	2.012,9
R. F. ALEMANA	2,8	3.970,8	-	-
TOTAL 96.12.1010000G ...	2,8	3.970,8	0,9	2.012,9
POSICION 96.12.1090000J				
FRANCIA	-	-	0,2	514,6
R. F. ALEMANA	3,4	7.863,5	-	-
TOTAL 96.12.1090000J	3,4	7.863,5	0,2	514,6
POSICION 96.12.2000000G				
EE. UU.	0,2	288,3	-	-
TOTAL 96.12.2000000G ...	0,2	288,3	-	-
TOTAL 96.12	6,3	12.122,6	1,1	2.527,5
PARTIDA 96.13				
POSICION 96.13.1000900I				
SUIZA	-	-	0,1	240,0
TOTAL 96.13.1000900I	-	-	0,1	240,0
POSICION 96.13.2010900E				
R. F. ALEMANA	0,0	1.356,8	-	-
REINO UNIDO	0,0	292,1	-	-
SUIZA	0,0	1.047,2	-	-
AUSTRIA	0,0	10,6	-	-
JAPON	0,5	5.019,0	-	-
TOTAL 96.13.2010900E	0,6	7.725,8	-	-
POSICION 96.13.2090900H				
R. F. ALEMANA	0,0	172,0	-	-
AUSTRIA	0,1	527,9	-	-
EE. UU.	0,1	988,2	-	-
JAPON	0,1	1.427,5	-	-
TOTAL 96.13.2090900H ...	0,4	3.115,5	-	-
POSICION 96.13.3000200J				
JAPON	0,0	252,4	-	-
TOTAL 96.13.3000200J	0,0	252,4	-	-
POSICION 96.13.8000900D				
R. F. ALEMANA	0,0	46,0	-	-
JAPON	0,2	1.828,6	-	-
TOTAL 96.13.8000900D ...	0,2	1.874,6	-	-
TOTAL 96.13	1,2	12.968,3	0,1	240,0
PARTIDA 96.14				
POSICION 96.14.2010000C				
FRANCIA	0,0	341,6	-	-
REINO UNIDO	0,0	441,7	-	-
TOTAL 96.14.2010000C ...	0,1	783,3	-	-
POSICION 96.14.2090000F				
ITALIA	0,0	184,2	-	-
REINO UNIDO	0,0	111,8	-	-
AUSTRIA	0,0	830,4	-	-
TOTAL 96.14.2090000F	0,1	1.126,4	-	-
POSICION 96.14.9000000J				

II.4. COMERCIO EXTERIOR POR PRODUCTOS

SECCION 20

PRODUCTOS	IMPORTACIONES		EXPORTACIONES	
PAISES	Toneladas	Miles ptas.	Toneladas	Miles ptas.
FRANCIA	0,4	1.074,9	-	-
ITALIA	0,1	282,9	-	-
TOTAL 96.14.9000000J	0,5	1.357,8	-	-
TOTAL 96.14	0,6	3.267,5	-	-
PARTIDA 96.15				
POSICION 96.15.1100900F				
PORTUGAL	0,0	7,2	-	-
HONG-KONG	0,0	12,1	-	-
TOTAL 96.15.1100900F	0,0	19,3	-	-
POSICION 96.15.1900000G				
PORTUGAL	-	-	0,0	447,7
TOTAL 96.15.1900000G	-	-	0,0	447,7
TOTAL 96.15	0,0	19,3	0,0	447,7
PARTIDA 96.17				
POSICION 96.17.0019000E				
ANDORRA	-	-	0,2	234,3
TOTAL 96.17.0019000E	-	-	0,2	234,3
TOTAL 96.17	-	-	0,2	234,3
PARTIDA 96.18				
POSICION 96.18.0000000E				
ITALIA	0,0	0,9	-	-
TOTAL 96.18.0000000E	0,0	0,9	-	-
TOTAL 96.18	0,0	0,9	-	-
TOTAL CAPITULO 96	**20,4**	**45.005,1**	**2,1**	**5.171,3**
TOTAL SECCION 20	**734,2**	**517.778,4**	**1.789,0**	**1.346.013,7**

SECCION 21

PRODUCTOS	IMPORTACIONES		EXPORTACIONES	
PAISES	Toneladas	Miles ptas.	Toneladas	Miles ptas.
SECCION 21: OBJETOS DE ARTE, DE COLECCION O DE ANTIGUEDAD				
CAPITULO 97: OBJETOS DE ARTE, DE COLECCION O DE ANTIGUEDAD				
PARTIDA 97.01				
POSICION 97.01.1000000A				
BELGICA Y LUXEM.	0,0	2,3	-	-
REINO UNIDO	-	-	0,0	75,6
TOTAL 97.01.1000000A	0,0	2,3	0,0	75,6
POSICION 97.01.9000000D				
FRANCIA	-	-	0,0	78,0
R. F. ALEMANA	-	-	0,2	540,0
PORTUGAL	-	-	0,2	544,5
TOTAL 97.01.9000000D	-	-	0,4	1.162,4
TOTAL 97.01	0,0	2,3	0,5	1.238,1
PARTIDA 97.06				
POSICION 97.06.0000000H				
FRANCIA	0,0	25,1	-	-
TOTAL 97.06.0000000H	0,0	25,1	-	-
TOTAL 97.06	0,0	25,1	-	-
TOTAL CAPITULO 97	**0,0**	**27,4**	**0,5**	**1.238,1**
TOTAL SECCION 21	**0,0**	**27,4**	**0,5**	**1.238,1**

II.4. COMERCIO EXTERIOR POR PRODUCTOS

SECCION 00

PRODUCTOS	IMPORTACIONES		EXPORTACIONES	
PAISES	Toneladas	Miles ptas.	Toneladas	Miles ptas.
SECCION 00: NO CLASIFICABLES				
CAPITULO : 99				
PARTIDA 99.02				
POSICION 99.02.9513000				
CAMERUN	-	-	0,1	34,5
TOTAL 99.02.9513000	-	-	0,1	34,5
TOTAL 99.02	-	-	0,1	34,5
PARTIDA 99.20				
POSICION 99.20.9900000J				
EE. UU.	-	-	4,4	468,9
JAPON	-	-	0,0	5.420,1
TOTAL 99.20.9900000J	-	-	4,5	5.888,9
TOTAL 99.20	-	-	4,5	5.888,9
PARTIDA 99.30				
POSICION 99.30.2400000H				
PER. P. BUQ. Y AREON.	-	-	288,5	46.683,3
TOTAL 99.30.2400000H	-	-	288,5	46.683,3
POSICION 99.30.2700000E				
PER. P. BUQ. Y AREON.	-	-	24.199,4	309.759,2
TOTAL 99.30.2700000E	-	-	24.199,4	309.759,2
POSICION 99.30.9900000H				
PAISES BAJOS	-	-	5,6	144,1
PER. P. BUQ. Y AREON.	-	-	73,3	40.757,9
MERC.ORIG.,DEST.IND.	-	-	0,0	6,3
TOTAL 99.30.9900000H	-	-	78,8	40.908,3
TOTAL 99.30	-	-	24.566,8	397.350,7
PARTIDA 99.90				
POSICION 99.90.9400000J				
FRANCIA	7,6	1.589,1	-	-
BELGICA Y LUXEM.	7,0	1.571,9	-	-
PAISES BAJOS	0,1	115,0	-	-
R. F. ALEMANA	4,9	931,2	-	-
ITALIA	0,5	87,3	-	-
REINO UNIDO	12,6	3.258,1	-	-
IRLANDA	-	-	0,0	10,4
PORTUGAL	-	-	1,5	500,0
SUIZA	2,7	3.426,5	-	-
AUSTRIA	0,6	150,0	-	-
GHANA	0,1	22,3	-	-
EE. UU.	3,2	1.394,6	-	-
CANADA	1,0	2.321,0	-	-
VENEZUELA	1,3	547,0	-	-
CHILE	0,1	150,0	-	-
AUSTRALIA	5,0	571,0	-	-
TOTAL 99.90.9400000J	46,6	16.134,9	1,5	510,4
POSICION 99.90.9902000C				
FRANCIA	0,0	16,0	-	-
BELGICA Y LUXEM.	0,2	30,0	-	-
R. F. ALEMANA	0,0	66,2	0,1	38,9
R. DE CABO VERDE	-	-	0,1	80,0
EE. UU.	-	-	0,0	10,0
CANADA	-	-	0,2	325,0
HONDURAS	0,3	150,0	-	-
PERU	-	-	0,0	80,0
TOTAL 99.90.9902000C	0,5	262,2	0,4	533,9
TOTAL CAPITULO 99	**47,1**	**16.397,2**	**24.573,2**	**404.318,5**
TOTAL SECCION 00	**47,1**	**16.397,2**	**24.573,2**	**404.318,5**
TOTAL GENERAL	**6.130.505,8**	**119.001.855,8**	**3.066.362,0**	**137.116.180,7**

PRODUCTOS	IMPORTACIONES		EXPORTACIONES	
PAISES	Toneladas	Miles ptas.	Toneladas	Miles ptas.

II.5. COMERCIO EXTERIOR POR PAISES
Detalle por países y productos

II.5. COMERCIO EXTERIOR POR PRODUCTOS. EUROPA

FRANCIA

PAISES	IMPORTACIONES		EXPORTACIONES	
PRODUCTOS	Toneladas	Miles ptas.	Toneladas	Miles ptas.
FRANCIA INCLUIDO MONACO				
SECCION 01				
CAPITULO 01				
PARTIDA 01.02				
01.02.9010310I	17,3	10.000,0	-	-
01.02.9031099C	28,9	9.243,4	-	-
TOTAL PARTIDA 01.02	46,2	19.243,4	-	-
PARTIDA 01.04				
01.04.1090000D	45,0	15.847,0	11,6	2.247,1
TOTAL PARTIDA 01.04	45,0	15.847,0	11,6	2.247,1
PARTIDA 01.05				
01.05.9100000D	43,2	8.508,7	-	-
01.05.9930000J	77,2	10.878,0	-	-
TOTAL PARTIDA 01.05	120,4	19.386,7	-	-
PARTIDA 01.06				
01.06.0091000C	-	-	11,2	4.549,9
TOTAL PARTIDA 01.06	-	-	11,2	4.549,9
TOTAL CAPITULO 01	211,7	54.477,1	22,9	6.797,0
CAPITULO 02				
PARTIDA 02.01				
02.01.2039099J	-	-	5,2	1.642,7
TOTAL PARTIDA 02.01	-	-	5,2	1.642,7
PARTIDA 02.03				
02.03.2913000G	0,0	23,4	-	-
02.03.2955000F	60,2	30.099,6	-	-
TOTAL PARTIDA 02.03	60,2	30.123,0	-	-
PARTIDA 02.04				
02.04.4300010B	-	-	19,0	4.000,0
TOTAL PARTIDA 02.04	-	-	19,0	4.000,0
PARTIDA 02.07				
02.07.3931000I	27,0	2.721,7	-	-
02.07.3947000A	137,1	17.279,4	-	-
02.07.4110000J	22,9	4.224,4	-	-
02.07.4210000I	677,0	83.714,7	-	-
TOTAL PARTIDA 02.07	864,0	107.940,3	-	-
TOTAL CAPITULO 02	924,2	138.063,3	24,2	5.642,7
CAPITULO 03				
PARTIDA 03.02				
03.02.2300000H	0,0	48,4	-	-
03.02.3910000H	168,4	40.786,3	-	-
03.02.3990000A	226,7	67.883,0	35,3	21.721,2
03.02.6110000I	2,2	220,2	-	-
03.02.6941000D	0,1	80,1	-	-
03.02.6955000G	490,8	121.941,6	-	-
03.02.6965090F	1,9	799,4	-	-
03.02.6995990A	0,4	286,1	42,2	15.701,5
TOTAL PARTIDA 03.02	890,6	232.045,1	77,4	37.422,8
PARTIDA 03.03				
03.03.7600090D	1,3	800,6	-	-
03.03.8000090H	52,7	14.098,7	1,1	2.066,0
TOTAL PARTIDA 03.03	53,9	14.899,3	1,1	2.066,0
PARTIDA 03.05				
03.05.4100000C	0,0	5,2	-	-
TOTAL PARTIDA 03.05	0,0	5,2	-	-
PARTIDA 03.06				
03.06.1390090H	0,1	139,3	-	-
TOTAL PARTIDA 03.06	0,1	139,3	-	-
PARTIDA 03.07				
03.07.1090900J	34,0	4.766,2	-	-
03.07.3110200G	-	-	12,0	947,9
03.07.4191300E	0,2	88,3	-	-
03.07.4931000F	7,9	5.127,3	-	-
03.07.9100300D	9,5	1.419,4	-	-
TOTAL PARTIDA 03.07	51,6	11.401,2	12,0	947,9
TOTAL CAPITULO 03	996,1	258.490,1	90,6	40.436,6
CAPITULO 04				
PARTIDA 04.01				
04.01.1010000A	33,0	1.446,8	-	-
04.01.2011000H	1,6	67,7	-	-
04.01.2091000A	363,3	19.549,9	-	-
TOTAL PARTIDA 04.01	398,0	21.064,5	-	-
PARTIDA 04.03				
04.03.9019000C	-	-	0,8	425,8
04.03.9099900G	-	-	8,3	4.235,6
TOTAL PARTIDA 04.03	-	-	9,1	4.661,4
PARTIDA 04.04				
04.04.1011000G	1.153,0	77.847,7	-	-
TOTAL PARTIDA 04.04	1.153,0	77.847,7	-	-
PARTIDA 04.06				
04.06.1010000F	-	-	4,3	2.778,5
04.06.2090000G	6,9	4.292,8	-	-
04.06.4000010A	0,9	1.090,4	-	-
04.06.9013019F	8,7	4.542,0	-	-
04.06.9013032I	33,6	18.501,2	-	-
04.06.9013033G	10,0	5.583,1	-	-
04.06.9013099H	13,5	7.773,1	-	-
04.06.9089099G	0,9	432,8	2,1	1.361,9
TOTAL PARTIDA 04.06	74,5	42.215,4	6,4	4.140,4
PARTIDA 04.07				
04.07.0030000C	40,5	4.234,0	-	-
TOTAL PARTIDA 04.07	40,5	4.234,0	-	-
PARTIDA 04.10				
04.10.0000090E	-	-	1,8	787,0
TOTAL PARTIDA 04.10	-	-	1,8	787,0
TOTAL CAPITULO 04	1.666,0	145.361,6	17,3	9.588,8
TOTAL SECCION 01	3.798,0	596.392,1	155,0	62.465,2
SECCION 02				
CAPITULO 06				
PARTIDA 06.01				
06.01.1040900D	7,6	3.536,0	-	-
06.01.1090900C	2,2	5.321,0	-	-
06.01.2090000J	0,8	1.070,2	-	-
TOTAL PARTIDA 06.01	10,6	9.927,2	-	-
PARTIDA 06.02				
06.02.1090000A	25,6	56.716,6	9,1	12.832,8
06.02.2010900G	0,0	10,0	-	-
06.02.9930000H	5,0	58,1	-	-
06.02.9945000A	7,5	5.768,5	639,7	174.149,8
06.02.9959100B	-	-	4,4	1.310,3
06.02.9959900E	27,2	42.323,7	23,0	1.523,8
06.02.9970010H	1,0	546,5	-	-
06.02.9970090J	0,3	182,0	-	-
06.02.9999990H	34,5	80.539,6	-	-
TOTAL PARTIDA 06.02	101,1	186.145,1	676,3	189.816,6
PARTIDA 06.03				
06.03.1011000F	-	-	0,3	56,4
06.03.1013000D	-	-	3,3	1.238,4
06.03.1021000D	-	-	0,1	75,3
06.03.1025000J	-	-	6,1	975,4
06.03.1029090G	-	-	0,1	40,3
06.03.1051000G	-	-	3,5	2.093,6
06.03.1053000E	-	-	70,4	25.205,5
06.03.1061000E	-	-	0,9	531,6
06.03.1065000A	-	-	57,6	14.625,5
06.03.1069090H	-	-	1,4	799,5
06.03.9000020J	-	-	0,0	7,5
TOTAL PARTIDA 06.03	-	-	143,7	45.648,8
TOTAL CAPITULO 06	111,7	196.072,3	820,0	235.465,4
CAPITULO 07				
PARTIDA 07.01				
07.01.9051030H	-	-	46,8	1.403,3
07.01.9059000C	-	-	35,0	1.050,0
07.01.9090000D	7.864,6	102.870,9	20,8	1.599,2
TOTAL PARTIDA 07.01	7.864,6	102.870,9	102,6	4.052,5
PARTIDA 07.02				
07.02.0010010H	-	-	2.369,4	160.086,3
07.02.0010020G	-	-	1.958,1	134.195,7
07.02.0010030F	-	-	2.477,7	180.117,8
07.02.0010040E	-	-	3.886,1	288.954,6
07.02.0010050D	-	-	10.170,6	737.971,8
07.02.0010060C	-	-	3.347,6	255.283,3
07.02.0010070B	-	-	508,4	38.973,0

II.5. COMERCIO EXTERIOR POR PRODUCTOS. EUROPA

FRANCIA

PAISES	IMPORTACIONES		EXPORTACIONES	
PRODUCTOS	Toneladas	Miles ptas.	Toneladas	Miles ptas.
07.02.0010080A	-	-	895,0	71.974,0
07.02.0010085J	-	-	351,4	25.214,2
07.02.0090000B	-	-	412,3	28.465,9
TOTAL PARTIDA 07.02	-	-	26.376,6	1.921.236,7
PARTIDA 07.03				
07.03.1019091F	-	-	37,9	1.416,7
07.03.1019092D	-	-	0,5	36,5
07.03.1019094J	-	-	752,6	22.270,4
07.03.1019095G	-	-	183,2	6.063,9
07.03.1019096E	-	-	2.376,2	68.855,3
07.03.2000090G	26,2	2.907,3	20,0	2.434,0
07.03.9000010J	-	-	0,3	27,4
TOTAL PARTIDA 07.03	26,2	2.907,3	3.370,7	101.104,2
PARTIDA 07.04				
07.04.1010010D	-	-	0,5	16,1
07.04.1010090F	-	-	29,1	1.423,0
07.04.1090010G	-	-	80,1	2.570,6
07.04.1090090I	26,4	1.322,1	140,8	6.589,5
07.04.2000000E	-	-	2,4	75,6
07.04.9090090B	-	-	15,2	531,7
TOTAL PARTIDA 07.04	26,4	1.322,1	268,1	11.206,5
PARTIDA 07.05				
07.05.1110000C	-	-	18,6	1.562,9
07.05.1190000F	-	-	146,6	13.287,0
07.05.1900090H	-	-	49,6	5.882,6
07.05.2100000C	2,2	553,0	-	-
TOTAL PARTIDA 07.05	2,2	553,0	214,9	20.732,5
PARTIDA 07.06				
07.06.1000111J	-	-	4,7	327,8
07.06.1000112H	-	-	1,5	27,0
07.06.1000113F	-	-	26,5	1.434,0
TOTAL PARTIDA 07.06	-	-	32,7	1.788,8
PARTIDA 07.07				
07.07.0011000C	-	-	15,9	1.078,1
07.07.0019000E	-	-	4,4	240,4
07.07.0090000G	-	-	512,7	55.277,1
TOTAL PARTIDA 07.07	-	-	533,0	56.595,6
PARTIDA 07.08				
07.08.1010020I	-	-	224,9	22.139,8
07.08.1010030H	-	-	33,5	3.348,5
07.08.1090000D	-	-	1,2	120,0
07.08.2010011F	-	-	3,8	563,3
07.08.2010019I	-	-	41,1	6.152,1
07.08.2010021E	-	-	113,3	16.624,7
07.08.2010029H	-	-	118,4	17.639,8
07.08.2010031D	-	-	115,0	17.191,8
07.08.9000111A	-	-	661,7	14.330,4
07.08.9000112I	-	-	1,3	26,0
07.08.9000990H	-	-	0,1	17,7
TOTAL PARTIDA 07.08	-	-	1.314,2	98.154,2
PARTIDA 07.09				
07.09.1000010A	1.277,5	62.153,3	272,2	14.999,2
07.09.1000020J	1.714,3	32.083,0	4.021,8	207.616,6
07.09.2000014A	-	-	0,5	51,4
07.09.2000094C	-	-	0,2	30,0
07.09.3000010G	-	-	8,8	862,4
07.09.3000020F	-	-	17,4	1.697,3
07.09.3000040D	15,0	463,8	-	-
07.09.3000050C	-	-	11,4	1.635,0
07.09.3000060B	-	-	1,6	287,5
07.09.4000011C	-	-	2.008,6	97.690,6
07.09.4000012A	-	-	846,7	40.346,9
07.09.6010010H	-	-	3.150,1	287.240,4
07.09.6010020G	-	-	8.416,1	712.797,1
07.09.6099120I	-	-	32,7	1.357,7
07.09.6099910C	-	-	109,3	5.141,9
07.09.9020000A	-	-	192,3	5.969,6
07.09.9050000D	-	-	33,1	846,1
07.09.9070010I	-	-	247,0	20.502,7
07.09.9070020H	-	-	962,8	54.136,8
07.09.9070030G	-	-	1.793,2	79.472,3
07.09.9090140J	-	-	0,5	13,1
07.09.9090999I	0,5	913,1	-	-
TOTAL PARTIDA 07.09	3.007,3	95.613,2	22.126,3	1.532.694,5
PARTIDA 07.10				
07.10.2100000F	40,0	3.700,0	-	-
07.10.2900090I	-	-	176,3	23.697,6
07.10.4000000C	-	-	23,0	2.704,8
07.10.8010000B	-	-	5,1	1.298,6
07.10.8051000B	-	-	943,6	76.620,9
07.10.8059110A	10,6	875,2	282,2	22.933,0
07.10.8059910D	-	-	35,4	2.635,5
07.10.8070010H	-	-	0,0	1,1
07.10.8070090J	21,3	1.536,3	914,2	56.726,1
07.10.8080000G	79,6	6.397,0	1.721,5	626.011,2
07.10.8090010D	-	-	20,0	4.727,7
07.10.8090090F	128,4	7.984,7	2.987,0	237.278,4
07.10.9000000B	-	-	3,5	411,4
TOTAL PARTIDA 07.10	279,8	20.493,2	7.111,7	1.055.046,4
PARTIDA 07.11				
07.11.1000000H	-	-	1,9	299,5
07.11.2090000G	-	-	11,9	578,3
07.11.3000000D	-	-	66,0	28.137,1
07.11.4000000B	-	-	36,8	3.749,3
07.11.9010110F	-	-	0,8	106,4
07.11.9070090G	-	-	0,4	48,4
07.11.9090000B	-	-	10,0	801,7
TOTAL PARTIDA 07.11	-	-	127,7	33.720,7
PARTIDA 07.12				
07.12.2000000E	-	-	0,3	76,9
07.12.9050000I	-	-	0,7	182,8
07.12.9090011H	-	-	1,0	398,0
07.12.9090019A	-	-	1,8	177,8
07.12.9090020I	20,9	3.432,5	266,5	32.864,9
07.12.9090090B	-	-	5,0	1.170,1
TOTAL PARTIDA 07.12	20,9	3.432,5	275,2	34.870,5
PARTIDA 07.13				
07.13.2090090F	-	-	0,2	26,6
TOTAL PARTIDA 07.13	-	-	0,2	26,6
TOTAL CAPITULO 07	11.227,4	227.192,3	61.853,8	4.871.229,4
CAPITULO 08				
PARTIDA 08.02				
08.02.1190000H	-	-	41,0	5.164,8
08.02.1290000G	-	-	279,9	138.451,8
TOTAL PARTIDA 08.02	-	-	320,9	143.616,5
PARTIDA 08.04				
08.04.2090090F	-	-	0,1	15,0
08.04.3000090C	10,5	991,3	-	-
08.04.4010010G	-	-	79,3	9.716,0
08.04.4090010J	-	-	30,8	1.857,3
08.04.4090090B	-	-	1,6	93,2
TOTAL PARTIDA 08.04	10,5	991,3	111,7	11.681,6
PARTIDA 08.05				
08.05.1011000B	-	-	35,6	1.979,3
08.05.1015000H	-	-	1.181,9	67.308,0
08.05.1019000D	-	-	34,6	1.335,5
08.05.1021000J	-	-	5,4	326,0
08.05.1025000F	-	-	202,4	12.806,3
08.05.1031000H	-	-	56,3	3.100,5
08.05.1035000D	-	-	567,0	31.653,6
08.05.1041000F	-	-	210,8	11.785,0
08.05.1045000B	-	-	14.994,3	801.743,8
08.05.2010011H	-	-	21,3	1.479,2
08.05.2010021G	-	-	7.356,5	562.039,2
08.05.2030021C	-	-	27,0	2.228,6
08.05.2050021H	-	-	65,5	4.110,5
08.05.2090021J	-	-	31,3	2.251,2
08.05.3010010H	13,3	464,0	79.920,1	4.071.142,5
08.05.3090000B	-	-	10,8	1.039,1
08.05.4000011F	-	-	383,6	21.543,0
08.05.4000012D	-	-	544,8	36.401,3
08.05.4000090J	-	-	11,8	665,3
TOTAL PARTIDA 08.05	13,3	464,0	105.661,2	5.634.938,2
PARTIDA 08.06				
08.06.1015010F	-	-	143,7	11.748,6
08.06.1015020E	13,6	1.360,0	374,6	29.451,8
08.06.1015030D	-	-	1.395,5	135.781,2
08.06.1015040C	-	-	387,8	31.044,3
08.06.1019010B	-	-	8,6	475,2
08.06.1019020A	-	-	51,2	7.392,6
08.06.1019030J	-	-	5,1	280,5
TOTAL PARTIDA 08.06	13,6	1.360,0	2.366,6	216.174,2
PARTIDA 08.07				
08.07.1010020I	-	-	32,4	1.295,4
08.07.1010030H	-	-	382,2	22.177,1
08.07.1010040G	-	-	227,1	10.570,4
08.07.1090011A	-	-	458,9	26.716,3
08.07.1090019D	-	-	159,1	6.478,6
08.07.1090021J	-	-	391,0	23.953,0
08.07.1090029C	-	-	274,8	17.048,5
TOTAL PARTIDA 08.07	-	-	1.925,5	108.239,2

II.5. COMERCIO EXTERIOR POR PRODUCTOS. EUROPA

FRANCIA

PAISES	IMPORTACIONES		EXPORTACIONES	
PRODUCTOS	Toneladas	Miles ptas.	Toneladas	Miles ptas.
PARTIDA 08.08				
08.08.1091000B	404,1	25.076,0	-	-
08.08.1093000J	96,6	7.214,1	-	-
08.08.1099000D	83,8	7.164,4	-	-
08.08.2031000C	16,6	1.124,1	-	-
08.08.2033000A	-	-	11,4	995,8
08.08.2035000I	-	-	13,3	1.100,0
08.08.2039000E	21,7	1.854,0	-	-
08.08.2090000A	-	-	65,0	1.890,5
TOTAL PARTIDA 08.08	622,8	42.432,5	89,7	3.986,3
PARTIDA 08.09				
08.09.1000000A	-	-	7.043,7	530.243,7
08.09.2010091F	-	-	46,0	6.133,8
08.09.2090039H	-	-	1,3	125,4
08.09.3000010F	-	-	1.301,9	125.983,0
08.09.3000020E	71,9	12.420,6	1.626,1	158.644,9
08.09.4011000B	-	-	79,8	6.031,3
08.09.4019030A	-	-	229,9	29.145,3
08.09.4019040J	-	-	378,8	47.997,1
TOTAL PARTIDA 08.09	71,9	12.420,6	10.707,5	904.304,4
PARTIDA 08.10				
08.10.1010000F	-	-	161,6	26.241,2
08.10.1090030F	-	-	108,1	24.980,4
08.10.1090040E	-	-	551,9	153.642,7
08.10.1090050D	-	-	794,2	179.819,1
08.10.9010000I	122,2	34.554,9	-	-
08.10.9090230E	-	-	25,7	1.872,4
08.10.9090920A	-	-	0,5	50,5
08.10.9090990D	-	-	19,9	1.713,3
TOTAL PARTIDA 08.10	122,2	34.554,9	1.661,9	388.319,6
PARTIDA 08.11				
08.11.1090000H	-	-	133,6	15.816,3
08.11.2090000F	-	-	3,4	610,4
08.11.9010011E	-	-	3,0	256,0
08.11.9030019D	12,8	1.785,0	32,1	4.458,4
08.11.9090079E	-	-	115,5	12.862,7
08.11.9090090B	-	-	223,7	19.120,1
TOTAL PARTIDA 08.11	12,8	1.785,0	511,2	53.123,9
PARTIDA 08.12				
08.12.9010000G	-	-	48,6	2.961,5
08.12.9090090A	-	-	0,0	6,9
TOTAL PARTIDA 08.12	-	-	48,6	2.968,4
PARTIDA 08.13				
08.13.2000000C	24,0	4.838,3	-	-
08.13.3000000A	-	-	1,3	501,6
08.13.4090090A	-	-	2,4	529,1
TOTAL PARTIDA 08.13	24,0	4.838,3	3,7	1.030,7
PARTIDA 08.14				
08.14.0000000F	-	-	591,2	159.708,9
TOTAL PARTIDA 08.14	-	-	591,2	159.708,9
TOTAL CAPITULO 08	890,9	98.846,7	123.999,9	7.628.091,9
CAPITULO 09				
PARTIDA 09.02				
09.02.3000000C	0,0	36,8	-	-
TOTAL PARTIDA 09.02	0,0	36,8	-	-
PARTIDA 09.04				
09.04.1190000E	13,6	4.245,5	0,3	301,3
09.04.1200000C	1,3	471,9	-	-
09.04.2010010J	-	-	2,8	727,6
09.04.2010090B	-	-	36,7	6.894,6
09.04.2090191A	19,3	2.631,4	804,9	185.354,7
09.04.2090999G	-	-	93,5	23.875,7
TOTAL PARTIDA 09.04	34,1	7.348,9	938,3	217.153,8
PARTIDA 09.09				
09.09.1010000H	-	-	110,0	23.537,5
TOTAL PARTIDA 09.09	-	-	110,0	23.537,5
PARTIDA 09.10				
09.10.2010000C	-	-	0,1	5.143,6
09.10.2090000F	-	-	0,0	230,0
09.10.4013000F	-	-	244,4	43.820,7
09.10.4019000J	-	-	30,0	2.309,4
09.10.4090000B	-	-	3,0	843,4
09.10.9991000A	-	-	5,0	500,0
09.10.9999000C	-	-	0,1	30,7
TOTAL PARTIDA 09.10	-	-	282,6	52.877,8
TOTAL CAPITULO 09	34,1	7.385,7	1.330,9	293.569,1

PAISES	IMPORTACIONES		EXPORTACIONES	
PRODUCTOS	Toneladas	Miles ptas.	Toneladas	Miles ptas.
CAPITULO 10				
PARTIDA 10.01				
10.01.1090000F	16.643,0	427.432,8	-	-
10.01.9099000J	8.615,5	245.542,6	-	-
TOTAL PARTIDA 10.01	25.258,6	672.975,4	-	-
TOTAL CAPITULO 10	25.258,6	672.975,4	-	-
CAPITULO 12				
PARTIDA 12.06				
12.06.0090000A	-	-	0,2	21,0
TOTAL PARTIDA 12.06	-	-	0,2	21,0
PARTIDA 12.09				
12.09.9190990J	-	-	0,1	13,8
TOTAL PARTIDA 12.09	-	-	0,1	13,8
PARTIDA 12.11				
12.11.1000000A	-	-	5,9	551,9
12.11.9090900F	86,1	7.723,5	572,3	55.830,4
TOTAL PARTIDA 12.11	86,1	7.723,5	578,2	56.382,4
PARTIDA 12.12				
12.12.3000000F	-	-	9,8	1.650,0
TOTAL PARTIDA 12.12	-	-	9,8	1.650,0
TOTAL CAPITULO 12	86,1	7.723,5	588,2	58.067,1
CAPITULO 13				
PARTIDA 13.01				
13.01.9000000E	0,6	260,1	22,4	9.777,7
TOTAL PARTIDA 13.01	0,6	260,1	22,4	9.777,7
PARTIDA 13.02				
13.02.1999000D	-	-	0,0	0,2
TOTAL PARTIDA 13.02	-	-	0,0	0,2
TOTAL CAPITULO 13	0,6	260,1	22,4	9.777,9
CAPITULO 14				
PARTIDA 14.01				
14.01.9000100B	-	-	19,0	920,0
TOTAL PARTIDA 14.01	-	-	19,0	920,0
PARTIDA 14.04				
14.04.9000200G	-	-	0,4	136,1
14.04.9000900B	-	-	26,0	424,6
TOTAL PARTIDA 14.04	-	-	26,4	560,7
TOTAL CAPITULO 14	-	-	45,4	1.480,7
TOTAL SECCION 02	37.609,4	1.210.456,0	188.660,5	13.097.681,5
SECCION 03				
CAPITULO 15				
PARTIDA 15.07				
15.07.1090000E	-	-	357,9	14.892,8
TOTAL PARTIDA 15.07	-	-	357,9	14.892,8
PARTIDA 15.09				
15.09.1090600J	-	-	2.135,3	499.903,1
TOTAL PARTIDA 15.09	-	-	2.135,3	499.903,1
PARTIDA 15.18				
15.18.0090100B	-	-	5,0	716,5
TOTAL PARTIDA 15.18	-	-	5,0	716,5
TOTAL CAPITULO 15	-	-	2.498,2	515.512,4
TOTAL SECCION 03	-	-	2.498,2	515.512,4
SECCION 04				
CAPITULO 16				
PARTIDA 16.01				
16.01.0099000C	0,5	223,8	-	-
TOTAL PARTIDA 16.01	0,5	223,8	-	-
PARTIDA 16.02				
16.02.2090000G	6,4	1.970,9	-	-
16.02.3919000D	0,0	5,9	-	-
16.02.4110000I	0,0	24,0	-	-

II.5. COMERCIO EXTERIOR POR PRODUCTOS. EUROPA

FRANCIA

PAISES / PRODUCTOS	IMPORTACIONES Toneladas	IMPORTACIONES Miles ptas.	EXPORTACIONES Toneladas	EXPORTACIONES Miles ptas.
16.02.4919000B	0,0	3,2	-	-
TOTAL PARTIDA 16.02	6,5	2.004,0	-	-
PARTIDA 16.04				
16.04.1410000J	-	-	1,5	561,8
16.04.2090090F	-	-	3,7	10.590,7
16.04.3090090D	-	-	4,4	11.889,6
TOTAL PARTIDA 16.04	-	-	9,6	23.042,1
TOTAL CAPITULO 16	7,0	2.227,8	9,6	23.042,1
CAPITULO 17				
PARTIDA 17.01				
17.01.9910090A	-	-	4,6	216,7
17.01.9990000C	476,4	46.096,9	-	-
TOTAL PARTIDA 17.01	476,4	46.096,9	4,6	216,7
PARTIDA 17.04				
17.04.1019000D	-	-	0,0	0,1
17.04.1091000E	-	-	44,5	3.805,7
17.04.1099000G	-	-	94,8	22.312,6
17.04.9051300J	-	-	0,0	44,4
17.04.9061300H	-	-	0,0	14,6
17.04.9065400B	-	-	55,4	11.086,5
17.04.9065500I	-	-	30,9	7.315,0
17.04.9065600G	-	-	23,7	5.599,2
17.04.9065700E	-	-	5,6	1.454,8
17.04.9075400J	-	-	155,2	30.444,8
17.04.9075500G	-	-	30,6	7.505,3
17.04.9075700C	-	-	3,2	593,5
17.04.9075900I	-	-	51,8	13.344,5
17.04.9081100H	-	-	1,2	515,0
17.04.9099200F	-	-	4,7	1.363,5
17.04.9099400B	-	-	3,2	1.040,3
17.04.9099600G	-	-	25,5	13.842,4
TOTAL PARTIDA 17.04	-	-	530,1	120.282,0
TOTAL CAPITULO 17	476,4	46.096,9	534,7	120.498,7
CAPITULO 18				
PARTIDA 18.06				
18.06.1010090A	1,4	690,3	-	-
18.06.9090010E	-	-	2,7	670,8
TOTAL PARTIDA 18.06	1,4	690,3	2,7	670,8
TOTAL CAPITULO 18	1,4	690,3	2,7	670,8
CAPITULO 19				
PARTIDA 19.05				
19.05.4000090G	29,6	5.580,1	-	-
19.05.9090900G	-	-	3,2	900,9
TOTAL PARTIDA 19.05	29,6	5.580,1	3,2	900,9
TOTAL CAPITULO 19	29,6	5.580,1	3,2	900,9
CAPITULO 20				
PARTIDA 20.01				
20.01.1000090D	-	-	48,2	5.390,4
20.01.2000010J	-	-	1,6	249,6
20.01.2000090B	-	-	2,2	478,2
20.01.9090091F	-	-	157,7	28.117,7
20.01.9090099I	-	-	22,5	5.525,0
TOTAL PARTIDA 20.01	-	-	232,2	39.761,0
PARTIDA 20.02				
20.02.1000110I	-	-	990,7	56.800,4
20.02.9010000C	-	-	309,8	15.709,0
20.02.9090100D	-	-	615,3	53.445,8
20.02.9090900G	-	-	208,7	11.497,2
TOTAL PARTIDA 20.02	-	-	2.124,4	137.452,5
PARTIDA 20.03				
20.03.1010019I	-	-	20,0	4.812,3
TOTAL PARTIDA 20.03	-	-	20,0	4.812,3
PARTIDA 20.04				
20.04.9010000A	-	-	20,0	2.460,0
20.04.9030230J	-	-	14,0	2.490,0
20.04.9095010H	-	-	0,0	0,6
20.04.9095090J	-	-	0,5	147,0
20.04.9099170F	-	-	14,9	1.105,6
TOTAL PARTIDA 20.04	-	-	49,5	6.203,2
PARTIDA 20.05				
20.05.1000190H	-	-	22,5	1.657,5
20.05.2090100F	11,1	1.602,5	-	-
20.05.4000100A	192,7	19.092,8	-	-
20.05.5100100G	1,4	224,7	-	-
20.05.5900100I	87,9	5.716,0	-	-
20.05.6000100F	6,0	1.920,0	142,7	49.059,4
20.05.7000100D	-	-	198,1	48.322,9
20.05.7000900G	-	-	726,2	97.523,9
20.05.8000000D	49,6	5.359,4	-	-
20.05.9010020H	-	-	2,3	237,0
20.05.9030100D	-	-	10,0	2.214,1
20.05.9030900G	-	-	0,6	224,0
20.05.9050110H	0,6	119,0	4.188,6	907.500,6
20.05.9050190J	1,2	272,8	3.306,4	690.057,3
20.05.9050990C	-	-	160,7	36.567,5
20.05.9090160E	0,1	11,6	1.538,3	156.788,6
20.05.9090260C	-	-	10,6	1.173,3
20.05.9090319G	-	-	1,6	678,8
20.05.9090320E	0,4	55,9	-	-
20.05.9090390H	531,9	34.137,8	757,8	47.415,7
20.05.9090919D	-	-	10,6	1.920,4
20.05.9090990E	-	-	92,2	12.609,2
TOTAL PARTIDA 20.05	883,0	68.512,4	11.169,3	2.053.950,1
PARTIDA 20.07				
20.07.1010090F	-	-	5,0	320,0
20.07.1090010G	-	-	21,6	2.084,0
20.07.1090090I	-	-	909,7	49.072,8
20.07.9933000B	-	-	1,0	234,3
20.07.9939090G	-	-	6,1	1.217,4
20.07.9990090C	-	-	630,9	38.158,0
TOTAL PARTIDA 20.07	-	-	1.574,3	91.086,5
PARTIDA 20.08				
20.08.2079090A	0,7	375,0	-	-
20.08.2091990F	-	-	17,9	1.358,9
20.08.2099990H	-	-	0,0	0,7
20.08.3055020D	-	-	615,7	58.891,3
20.08.3055090G	-	-	14,4	1.377,4
20.08.3075020J	-	-	509,9	49.006,6
20.08.3075090C	1,5	908,5	-	-
20.08.3079090I	0,4	214,8	9,4	1.337,4
20.08.3091991B	-	-	22,0	1.250,8
20.08.3091999E	-	-	20,2	2.907,7
20.08.4071000D	-	-	15,7	1.638,0
20.08.4079000F	1,0	482,2	0,1	133,9
20.08.4091100H	-	-	69,4	5.009,0
20.08.4091900A	-	-	130,3	8.460,1
20.08.4099900C	-	-	10,0	3.154,5
20.08.5061000C	43,2	4.404,0	1.326,3	115.086,2
20.08.5069000E	-	-	653,1	50.579,4
20.08.5071000A	-	-	28,6	3.367,3
20.08.5091110D	-	-	374,1	11.374,5
20.08.5091120C	-	-	1.252,8	81.860,3
20.08.5091910G	-	-	1.157,1	76.507,7
20.08.5091920F	-	-	40,6	2.339,3
20.08.5091990I	-	-	143,6	9.619,4
20.08.5099190H	-	-	179,8	12.273,4
20.08.5099910I	-	-	407,0	34.569,7
20.08.7061000I	-	-	483,1	33.521,6
20.08.7069000A	-	-	20,4	1.624,5
20.08.7071000G	-	-	63,9	5.202,3
20.08.7079000I	-	-	0,1	131,9
20.08.7091110J	-	-	23,4	1.702,4
20.08.7091190B	-	-	60,2	3.422,4
20.08.7091910C	-	-	109,5	7.268,1
20.08.7091990E	-	-	42,0	2.666,6
20.08.8070000F	1,9	918,4	112,3	14.295,5
20.08.9271012F	-	-	3,0	400,0
20.08.9299190H	-	-	3,8	317,0
20.08.9299990A	-	-	5,6	2.524,1
20.08.9945000G	-	-	689,7	77.164,4
20.08.9955000D	-	-	46,8	5.200,0
20.08.9959010I	1,5	1.082,5	-	-
20.08.9959020H	2,3	1.201,0	-	-
20.08.9959030G	1,1	796,8	-	-
20.08.9959090A	1,9	1.452,7	-	-
20.08.9999990D	0,7	256,1	-	-
TOTAL PARTIDA 20.08	56,2	12.091,9	8.661,9	687.544,0
PARTIDA 20.09				
20.09.1119000C	-	-	28,2	2.153,2
20.09.1999000H	5,5	358,7	63,3	10.222,9
20.09.2019000B	-	-	11,9	796,0
20.09.2099100C	-	-	4,2	581,6
20.09.2099900F	-	-	5,9	557,4
20.09.3011000H	-	-	19,8	1.173,3
20.09.3031010C	-	-	9,0	1.043,5
20.09.3039010E	-	-	382,2	55.708,1
20.09.3059000A	-	-	116,9	16.875,7

II.5. COMERCIO EXTERIOR POR PRODUCTOS. EUROPA

FRANCIA

PAISES / PRODUCTOS	IMPORTACIONES Toneladas	IMPORTACIONES Miles ptas.	EXPORTACIONES Toneladas	EXPORTACIONES Miles ptas.
20.09.4019000H	-	-	14,2	1.085,0
20.09.4030000C	-	-	9,1	903,1
20.09.4093000G	-	-	4,3	497,8
20.09.4099000A	13,2	868,5	-	-
20.09.5010000D	-	-	0,7	42,9
20.09.5090000G	-	-	2,4	237,5
20.09.6011990C	-	-	3,7	311,6
20.09.6059090E	-	-	367,6	10.685,5
20.09.7019000A	-	-	1,0	81,3
20.09.7030000F	-	-	0,7	77,2
20.09.7093000J	-	-	0,9	105,2
20.09.7099000D	-	-	1,9	188,7
20.09.8050000I	-	-	17,3	1.332,2
20.09.8061000F	-	-	0,7	49,5
20.09.8080020A	-	-	22,1	1.741,4
20.09.8091020H	-	-	110,4	5.558,5
20.09.8099920A	7,4	484,5	0,7	84,5
20.09.9051010E	-	-	6,2	535,1
20.09.9059010G	-	-	7,2	707,9
20.09.9099090A	-	-	0,9	60,0
TOTAL PARTIDA 20.09	26,0	1.711,7	1.213,5	113.396,6
TOTAL CAPITULO 20	965,2	82.316,0	25.045,1	3.134.206,2
CAPITULO 21				
PARTIDA 21.01				
21.01.1011021E	0,9	567,4	-	-
21.01.3099000J	0,0	22,3	-	-
TOTAL PARTIDA 21.01	0,9	589,7	-	-
PARTIDA 21.03				
21.03.1000900A	-	-	3,2	991,9
21.03.9090190C	-	-	6,6	954,0
21.03.9090990F	-	-	5,5	1.720,0
TOTAL PARTIDA 21.03	-	-	15,3	3.665,9
TOTAL CAPITULO 21	0,9	589,7	15,3	3.665,9
CAPITULO 22				
PARTIDA 22.02				
22.02.9010110H	-	-	160,2	13.578,1
TOTAL PARTIDA 22.02	-	-	160,2	13.578,1
PARTIDA 22.04				
22.04.1011100C	1,5	741,3	-	-
22.04.2121390E	-	-	7,7	1.023,3
22.04.2121990B	0,5	105,8	-	-
22.04.2123010G	-	-	4,8	812,9
22.04.2123390C	-	-	112,6	12.614,6
22.04.2123590H	-	-	9,8	962,9
22.04.2123990J	5,8	1.680,3	-	-
22.04.2125030C	-	-	0,5	69,0
22.04.2125192A	-	-	11,0	1.612,7
22.04.2125392G	0,1	2,2	-	-
22.04.2129010A	-	-	70,2	8.666,2
22.04.2129095B	-	-	0,0	0,1
22.04.2129196H	-	-	15,3	2.058,3
22.04.2129296F	-	-	50,1	5.938,8
22.04.2129396D	0,1	5,7	3,6	552,0
22.04.2131290E	-	-	0,2	25,0
22.04.2131390C	-	-	6,4	103,1
22.04.2131990J	0,3	85,2	-	-
22.04.2133990H	0,3	65,4	4,2	679,2
22.04.2135010C	-	-	1,2	293,0
22.04.2139296D	-	-	12,5	1.490,0
22.04.2149329A	-	-	2,3	408,6
22.04.2149429I	0,0	2,5	-	-
22.04.2921300F	-	-	5,0	375,0
22.04.2923300D	-	-	342,3	18.503,1
22.04.2923500I	-	-	26,0	1.597,0
22.04.2923900A	-	-	25,8	895,8
22.04.2929191A	-	-	25,0	1.335,0
22.04.2933300B	-	-	3,8	576,4
22.04.3010000B	-	-	136,1	4.070,0
TOTAL PARTIDA 22.04	8,5	2.688,5	876,3	64.661,9
PARTIDA 22.05				
22.05.1010100C	-	-	18,6	1.903,6
22.05.1010900F	-	-	126,5	11.226,9
22.05.9010900I	-	-	25,9	915,6
TOTAL PARTIDA 22.05	-	-	171,1	14.046,1
PARTIDA 22.08				
22.08.9053099E	2,6	5.158,8	-	-
22.08.9055110H	-	-	2,1	1.029,4
22.08.9055190J	-	-	2,4	916,3
TOTAL PARTIDA 22.08	2,6	5.158,8	4,5	1.945,7
PARTIDA 22.09				
22.09.0099000G	64,0	916,0	-	-
TOTAL PARTIDA 22.09	64,0	916,0	-	-
TOTAL CAPITULO 22	75,1	8.763,2	1.212,2	94.231,8
CAPITULO 23				
PARTIDA 23.03				
23.03.3000000D	-	-	25,7	6.528,3
TOTAL PARTIDA 23.03	-	-	25,7	6.528,3
PARTIDA 23.08				
23.08.9019000E	-	-	20,2	1.507,8
TOTAL PARTIDA 23.08	-	-	20,2	1.507,8
PARTIDA 23.09				
23.09.9035000D	34,5	6.276,1	-	-
23.09.9070000J	96,0	7.370,2	-	-
TOTAL PARTIDA 23.09	130,5	13.646,3	-	-
TOTAL CAPITULO 23	130,5	13.646,3	45,9	8.036,1
TOTAL SECCION 04	1.686,1	159.910,3	26.868,7	3.385.252,5
SECCION 05				
CAPITULO 25				
PARTIDA 25.05				
25.05.1000000D	26,0	100,0	-	-
25.05.9000000G	-	-	15,0	1.550,0
TOTAL PARTIDA 25.05	26,0	100,0	15,0	1.550,0
PARTIDA 25.12				
25.12.0000000G	11,2	574,7	20,2	253,8
TOTAL PARTIDA 25.12	11,2	574,7	20,2	253,8
PARTIDA 25.16				
25.16.1100000J	-	-	5,0	95,0
25.16.1290000J	-	-	22,0	506,0
25.16.9099900G	-	-	23,7	333,5
TOTAL PARTIDA 25.16	-	-	50,7	934,5
PARTIDA 25.18				
25.18.1000000I	78,8	962,5	-	-
TOTAL PARTIDA 25.18	78,8	962,5	-	-
PARTIDA 25.25				
25.25.1000000J	-	-	23,6	513,1
TOTAL PARTIDA 25.25	-	-	23,6	513,1
PARTIDA 25.30				
25.30.1000000C	372,1	13.034,4	-	-
25.30.4000000G	-	-	16,0	1.602,0
25.30.9000400H	-	-	12.409,1	77.771,0
TOTAL PARTIDA 25.30	372,1	13.034,4	12.425,1	79.373,0
TOTAL CAPITULO 25	488,1	14.671,6	12.534,6	82.624,3
CAPITULO 26				
PARTIDA 26.01				
26.01.2000000E	-	-	4.100,0	6.497,7
TOTAL PARTIDA 26.01	-	-	4.100,0	6.497,7
PARTIDA 26.20				
26.20.9070000B	-	-	351,5	30.845,8
TOTAL PARTIDA 26.20	-	-	351,5	30.845,8
TOTAL CAPITULO 26	-	-	4.451,5	37.343,5
CAPITULO 27				
PARTIDA 27.10				
27.10.0051000E	-	-	9.935,6	163.838,8
27.10.0079000C	8.241,2	58.186,2	112.154,0	913.632,2
27.10.0095000C	-	-	9.364,9	247.006,7
27.10.0099900J	24,8	957,4	-	-
TOTAL PARTIDA 27.10	8.266,0	59.143,6	131.454,5	1.324.477,6
PARTIDA 27.13				
27.13.2000000J	895,3	9.040,0	26,1	279,8
TOTAL PARTIDA 27.13	895,3	9.040,0	26,1	279,8
TOTAL CAPITULO 27	9.161,3	68.183,7	131.480,6	1.324.757,4
TOTAL SECCION 05	9.649,4	82.855,3	148.466,7	1.444.725,3

II.5. COMERCIO EXTERIOR POR PRODUCTOS. EUROPA

FRANCIA

PAISES	IMPORTACIONES		EXPORTACIONES	
PRODUCTOS	Toneladas	Miles ptas.	Toneladas	Miles ptas.
SECCION 06				
CAPITULO 28				
PARTIDA 28.05				
28.05.2100000H	10,0	12.512,0	-	-
TOTAL PARTIDA 28.05	10,0	12.512,0	-	-
PARTIDA 28.06				
28.06.1000000J	-	-	49,0	309,2
TOTAL PARTIDA 28.06	-	-	49,0	309,2
PARTIDA 28.11				
28.11.2200000I	-	-	0,0	0,4
28.11.2910000J	43,6	3.842,3	-	-
TOTAL PARTIDA 28.11	43,6	3.842,3	0,0	0,4
PARTIDA 28.15				
28.15.1100000H	24,0	701,4	-	-
TOTAL PARTIDA 28.15	24,0	701,4	-	-
PARTIDA 28.21				
28.21.1000000A	-	-	310,7	32.297,2
TOTAL PARTIDA 28.21	-	-	310,7	32.297,2
PARTIDA 28.28				
28.28.9000000G	-	-	24,6	331,9
TOTAL PARTIDA 28.28	-	-	24,6	331,9
PARTIDA 28.33				
28.33.2100000D	48,2	1.083,0	-	-
TOTAL PARTIDA 28.33	48,2	1.083,0	-	-
PARTIDA 28.35				
28.35.2500000H	-	-	3.957,7	91.133,7
28.35.3990000C	-	-	24,5	548,5
TOTAL PARTIDA 28.35	-	-	3.982,2	91.682,3
PARTIDA 28.42				
28.42.9090990B	144,0	14.992,3	-	-
TOTAL PARTIDA 28.42	144,0	14.992,3	-	-
TOTAL CAPITULO 28	269,7	33.131,0	4.366,5	124.621,0
CAPITULO 29				
PARTIDA 29.01				
29.01.1090000E	113,3	25.032,5	-	-
TOTAL PARTIDA 29.01	113,3	25.032,5	-	-
PARTIDA 29.02				
29.02.1910090C	-	-	56,6	15.471,1
TOTAL PARTIDA 29.02	-	-	56,6	15.471,1
PARTIDA 29.03				
29.03.1200000J	72,6	4.984,3	-	-
29.03.1500000G	66,9	3.122,2	-	-
29.03.1900900D	20,8	2.381,6	-	-
29.03.6100200F	22,5	3.032,5	-	-
TOTAL PARTIDA 29.03	182,8	13.520,6	-	-
PARTIDA 29.05				
29.05.1990100J	-	-	0,2	184,3
29.05.2210000D	-	-	3,9	4.806,1
29.05.2290000G	-	-	3,0	2.609,5
29.05.5030000E	-	-	0,2	179,2
TOTAL PARTIDA 29.05	-	-	7,3	7.779,2
PARTIDA 29.06				
29.06.1400000E	-	-	5,0	1.324,6
29.06.1900090A	0,8	2.140,2	13,8	11.184,2
29.06.2990000I	0,2	11,1	-	-
TOTAL PARTIDA 29.06	1,0	2.151,3	18,8	12.508,8
PARTIDA 29.07				
29.07.1900190H	4,0	2.889,0	-	-
TOTAL PARTIDA 29.07	4,0	2.889,0	-	-
PARTIDA 29.08				
29.08.9010000H	20,5	7.547,7	-	-
TOTAL PARTIDA 29.08	20,5	7.547,7	-	-
PARTIDA 29.09				
29.09.3090990E	-	-	17,6	29.089,9
29.09.6010000C	-	-	0,0	0,3
TOTAL PARTIDA 29.09	-	-	17,6	29.090,2
PARTIDA 29.14				
29.14.2300000D	-	-	11,9	25.246,7
29.14.2900000H	-	-	0,1	149,4
29.14.5000090A	0,0	44,8	-	-
TOTAL PARTIDA 29.14	0,0	44,8	12,0	25.396,1
PARTIDA 29.15				
29.15.1300990G	-	-	0,1	37,7
29.15.2100000E	23,0	1.355,1	-	-
29.15.2400000B	116,2	10.905,8	-	-
29.15.3990190E	-	-	3,1	3.853,8
29.15.3990990H	1,9	2.217,2	48,5	43.983,5
29.15.9000290H	7,0	2.436,8	-	-
29.15.9000990C	7,4	2.643,6	-	-
TOTAL PARTIDA 29.15	155,5	19.558,4	51,6	47.875,1
PARTIDA 29.18				
29.18.1990090H	-	-	0,3	8.683,2
29.18.9000990J	-	-	0,0	774,7
TOTAL PARTIDA 29.18	-	-	0,3	9.457,9
PARTIDA 29.22				
29.22.4990990G	-	-	8,6	11.921,3
TOTAL PARTIDA 29.22	-	-	8,6	11.921,3
PARTIDA 29.23				
29.23.2000000F	-	-	249,3	17.457,2
TOTAL PARTIDA 29.23	-	-	249,3	17.457,2
PARTIDA 29.26				
29.26.9090190H	449,4	92.313,1	-	-
TOTAL PARTIDA 29.26	449,4	92.313,1	-	-
PARTIDA 29.32				
29.32.1200000E	-	-	138,9	17.181,4
TOTAL PARTIDA 29.32	-	-	138,9	17.181,4
PARTIDA 29.38				
29.38.9030000H	0,1	700,0	-	-
29.38.9090000E	0,1	481,5	156,3	682.498,6
TOTAL PARTIDA 29.38	0,1	1.181,5	156,3	682.498,6
PARTIDA 29.42				
29.42.0000000G	0,0	9,2	-	-
TOTAL PARTIDA 29.42	0,0	9,2	-	-
TOTAL CAPITULO 29	926,6	164.248,2	717,2	876.636,7
CAPITULO 30				
PARTIDA 30.05				
30.05.9031000C	0,3	202,1	-	-
TOTAL PARTIDA 30.05	0,3	202,1	-	-
TOTAL CAPITULO 30	0,3	202,1	-	-
CAPITULO 31				
PARTIDA 31.02				
31.02.2910000F	-	-	6.383,4	84.146,2
31.02.3090000F	428,4	10.479,1	12.685,0	208.614,4
TOTAL PARTIDA 31.02	428,4	10.479,1	19.068,4	292.760,7
TOTAL CAPITULO 31	428,4	10.479,1	19.068,4	292.760,7
CAPITULO 32				
PARTIDA 32.01				
32.01.9090990E	-	-	5,8	17.171,7
TOTAL PARTIDA 32.01	-	-	5,8	17.171,7
PARTIDA 32.03				
32.03.0019900I	-	-	11,1	51.698,3
32.03.0090000J	-	-	0,0	112,9
TOTAL PARTIDA 32.03	-	-	11,1	51.811,2
PARTIDA 32.04				
32.04.1200000D	-	-	0,0	24,2
32.04.1300000C	-	-	0,1	16,8
32.04.1400000B	-	-	2,7	8.676,3
32.04.9000000I	-	-	0,5	1.620,3
TOTAL PARTIDA 32.04	-	-	3,3	10.337,6
PARTIDA 32.08				
32.08.1090000C	6,7	2.598,7	-	-
32.08.2090000A	0,1	203,3	-	-
TOTAL PARTIDA 32.08	6,9	2.802,0	-	-

II.5. COMERCIO EXTERIOR POR PRODUCTOS. EUROPA

FRANCIA

PAISES	IMPORTACIONES		EXPORTACIONES	
PRODUCTOS	Toneladas	Miles ptas.	Toneladas	Miles ptas.
PARTIDA 32.09				
32.09.1000000A	2,2	657,8	-	-
32.09.9000000D	0,4	236,0	-	-
TOTAL PARTIDA 32.09	2,6	893,8	-	-
PARTIDA 32.10				
32.10.0090000A	0,3	145,8	-	-
TOTAL PARTIDA 32.10	0,3	145,8	-	-
PARTIDA 32.14				
32.14.9000000G	195,1	4.780,3	0,5	1.074,8
TOTAL PARTIDA 32.14	195,1	4.780,3	0,5	1.074,8
PARTIDA 32.15				
32.15.1900000D	-	-	0,5	475,2
TOTAL PARTIDA 32.15	-	-	0,5	475,2
TOTAL CAPITULO 32	204,8	8.622,0	21,3	80.870,6
CAPITULO 33				
PARTIDA 33.01				
33.01.1310000C	-	-	5,9	8.948,7
33.01.2310000A	-	-	3,5	8.955,5
33.01.2510000I	-	-	3,2	24.538,3
33.01.2953000C	-	-	0,1	82,5
33.01.2959000G	3,4	1.459,0	24,4	68.937,3
33.01.3000000D	-	-	3,2	4.773,3
33.01.9010000I	0,8	547,6	7,4	1.666,6
33.01.9090100J	0,0	15,6	-	-
33.01.9090900C	-	-	1,4	1.867,8
TOTAL PARTIDA 33.01	4,2	2.022,3	49,1	119.770,1
PARTIDA 33.02				
33.02.9000100H	0,5	5.074,2	0,1	870,3
TOTAL PARTIDA 33.02	0,5	5.074,2	0,1	870,3
TOTAL CAPITULO 33	4,6	7.096,5	49,2	120.640,4
CAPITULO 34				
PARTIDA 34.02				
34.02.1200000D	0,2	167,7	-	-
TOTAL PARTIDA 34.02	0,2	167,7	-	-
PARTIDA 34.03				
34.03.1999900I	0,0	13,3	-	-
TOTAL PARTIDA 34.03	0,0	13,3	-	-
TOTAL CAPITULO 34	0,3	181,0	-	-
CAPITULO 35				
PARTIDA 35.03				
35.03.0010100B	7,2	4.573,0	-	-
TOTAL PARTIDA 35.03	7,2	4.573,0	-	-
TOTAL CAPITULO 35	7,2	4.573,0	-	-
CAPITULO 36				
PARTIDA 36.03				
36.03.0090000F	0,0	360,0	-	-
TOTAL PARTIDA 36.03	0,0	360,0	-	-
TOTAL CAPITULO 36	0,0	360,0	-	-
CAPITULO 38				
PARTIDA 38.02				
38.02.9000190D	4,5	231,7	-	-
TOTAL PARTIDA 38.02	4,5	231,7	-	-
PARTIDA 38.08				
38.08.1000990H	16,0	3.600,0	-	-
38.08.9000900J	14,0	12.220,0	-	-
TOTAL PARTIDA 38.08	30,0	15.820,0	-	-
PARTIDA 38.11				
38.11.2100900I	132,9	23.765,7	-	-
TOTAL PARTIDA 38.11	132,9	23.765,7	-	-
PARTIDA 38.12				
38.12.2000090I	0,0	130,5	-	-
TOTAL PARTIDA 38.12	0,0	130,5	-	-
PARTIDA 38.22				
38.22.0000090A	0,0	31,8	-	-
TOTAL PARTIDA 38.22	0,0	31,8	-	-

PAISES	IMPORTACIONES		EXPORTACIONES	
PRODUCTOS	Toneladas	Miles ptas.	Toneladas	Miles ptas.
PARTIDA 38.23				
38.23.4000000A	24,0	611,7	-	-
38.23.9099999E	96,0	1.702,1	0,2	45,3
TOTAL PARTIDA 38.23	120,0	2.313,9	0,2	45,3
TOTAL CAPITULO 38	287,4	42.293,6	0,2	45,3
TOTAL SECCION 06	2.129,2	271.186,6	24.222,9	1.495.574,7
SECCION 07				
CAPITULO 39				
PARTIDA 39.01				
39.01.1090900D	67,5	4.745,7	-	-
39.01.2000990B	167,1	17.770,3	-	-
TOTAL PARTIDA 39.01	234,6	22.516,0	-	-
PARTIDA 39.02				
39.02.1000990C	-	-	4,0	520,0
39.02.9000990F	-	-	0,3	389,0
TOTAL PARTIDA 39.02	-	-	4,3	909,0
PARTIDA 39.04				
39.04.1000010H	22,5	1.982,1	-	-
39.04.1000190H	44,0	5.192,0	-	-
39.04.1000290F	68,2	7.407,4	-	-
39.04.2100990H	111,1	8.496,4	-	-
TOTAL PARTIDA 39.04	245,8	23.077,9	-	-
PARTIDA 39.09				
39.09.5000090F	0,6	270,1	-	-
TOTAL PARTIDA 39.09	0,6	270,1	-	-
PARTIDA 39.10				
39.10.0000000C	0,1	88,9	-	-
TOTAL PARTIDA 39.10	0,1	88,9	-	-
PARTIDA 39.15				
39.15.1000000F	103,1	8.796,6	-	-
39.15.3000000B	14,6	862,6	-	-
TOTAL PARTIDA 39.15	117,7	9.659,3	-	-
PARTIDA 39.17				
39.17.3390900I	-	-	0,2	360,5
39.17.4090900J	0,0	233,9	-	-
TOTAL PARTIDA 39.17	0,0	233,9	0,2	360,5
PARTIDA 39.18				
39.18.1090100B	0,5	386,5	-	-
39.18.9000900G	-	-	0,4	1.656,7
TOTAL PARTIDA 39.18	0,5	386,5	0,4	1.656,7
PARTIDA 39.19				
39.19.1010000J	0,1	13,1	-	-
39.19.1051190I	-	-	0,4	96,0
39.19.9050899I	8,6	1.840,4	-	-
TOTAL PARTIDA 39.19	8,6	1.853,6	0,4	96,0
PARTIDA 39.20				
39.20.1011199F	3,5	1.237,5	0,2	86,2
39.20.1090199J	0,0	9,0	93,5	21.096,9
39.20.2010490H	0,1	136,6	-	-
39.20.2079900D	8,1	4.432,0	-	-
39.20.4210190H	22,3	1.392,4	-	-
39.20.4210990A	0,3	310,4	-	-
39.20.9950690J	1,6	1.527,4	-	-
TOTAL PARTIDA 39.20	36,1	9.045,2	93,8	21.183,1
PARTIDA 39.21				
39.21.1200090G	0,2	226,1	-	-
39.21.9090900C	0,0	58,8	-	-
TOTAL PARTIDA 39.21	0,2	284,9	-	-
PARTIDA 39.22				
39.22.9000000J	0,0	29,8	-	-
TOTAL PARTIDA 39.22	0,0	29,8	-	-
PARTIDA 39.23				
39.23.1000900G	2,2	49,2	39,6	10.929,5

II.5. COMERCIO EXTERIOR POR PRODUCTOS. EUROPA

FRANCIA

PAISES / PRODUCTOS	IMPORTACIONES Toneladas	IMPORTACIONES Miles ptas.	EXPORTACIONES Toneladas	EXPORTACIONES Miles ptas.
39.23.2100200I	0,0	8,7	-	-
39.23.2100900D	0,0	0,8	0,2	118,5
39.23.2990490I	-	-	3,0	1.716,7
39.23.2990990H	-	-	4,0	2.096,8
39.23.3010900A	-	-	1,2	35,6
39.23.3090900D	1,9	111,7	-	-
39.23.5090900I	0,5	260,2	2,1	1.032,6
TOTAL PARTIDA 39.23	4,6	430,6	50,1	15.929,7
PARTIDA 39.24				
39.24.1000900F	0,0	18,4	-	-
39.24.9090900J	-	-	1,1	2.827,7
TOTAL PARTIDA 39.24	0,0	18,4	1,1	2.827,7
PARTIDA 39.26				
39.26.2000900B	0,0	263,5	-	-
39.26.4000000G	-	-	0,0	44,2
39.26.9099900I	16,1	6.849,0	0,6	1.090,3
TOTAL PARTIDA 39.26	16,1	7.112,5	0,6	1.134,5
TOTAL CAPITULO 39	664,9	75.007,7	150,9	44.097,1
CAPITULO 40				
PARTIDA 40.05				
40.05.9100090H	0,5	716,6	-	-
TOTAL PARTIDA 40.05	0,5	716,6	-	-
PARTIDA 40.08				
40.08.2190000J	0,3	2.219,0	-	-
40.08.2990000B	2,6	3.125,0	-	-
TOTAL PARTIDA 40.08	2,9	5.344,0	-	-
PARTIDA 40.09				
40.09.4000000E	0,1	1.963,6	-	-
TOTAL PARTIDA 40.09	0,1	1.963,6	-	-
PARTIDA 40.10				
40.10.1000000H	1,6	1.592,2	-	-
TOTAL PARTIDA 40.10	1,6	1.592,2	-	-
PARTIDA 40.11				
40.11.1000000G	4,1	2.708,4	-	-
40.11.2000200A	24,8	6.540,6	-	-
40.11.4000100I	52,5	26.159,8	-	-
40.11.5090000I	4,6	2.942,1	-	-
40.11.9100100G	6,3	4.452,0	-	-
40.11.9900300E	7,6	3.706,7	-	-
TOTAL PARTIDA 40.11	99,8	46.509,5	-	-
PARTIDA 40.12				
40.12.2090200A	1,0	39,7	-	-
40.12.2090300I	135,9	1.610,6	12,0	332,4
40.12.2090400G	11,9	266,4	24,0	623,1
TOTAL PARTIDA 40.12	148,8	1.916,7	36,0	955,5
PARTIDA 40.13				
40.13.1090000F	1,4	243,7	-	-
40.13.9010100D	0,5	499,0	-	-
40.13.9090100G	20,3	543,3	-	-
TOTAL PARTIDA 40.13	22,1	1.286,0	-	-
PARTIDA 40.15				
40.15.1100000B	-	-	1,0	1.838,8
40.15.1990000E	0,0	6,9	-	-
40.15.9000000F	0,0	89,0	-	-
TOTAL PARTIDA 40.15	0,0	95,9	1,0	1.838,8
PARTIDA 40.16				
40.16.1090000C	0,3	558,2	-	-
40.16.9390000C	0,9	9.201,0	-	-
40.16.9400000A	0,0	410,1	-	-
40.16.9990000G	0,1	1.227,6	-	-
TOTAL PARTIDA 40.16	1,2	11.396,9	-	-
PARTIDA 40.17				
40.17.0099000E	-	-	0,1	107,7
TOTAL PARTIDA 40.17	-	-	0,1	107,7
TOTAL CAPITULO 40	277,1	70.821,3	37,1	2.902,1
TOTAL SECCION 07	941,9	145.829,0	188,0	46.999,2
SECCION 08				
CAPITULO 41				
PARTIDA 41.01				
41.01.1010000F	92,0	20.842,4	-	-
41.01.2100000E	1.274,9	304.365,4	-	-
41.01.2900000G	92,0	12.662,6	-	-
TOTAL PARTIDA 41.01	1.458,9	337.870,4	-	-
PARTIDA 41.02				
41.02.1010000E	15,4	5.579,1	-	-
41.02.1090000H	92,9	23.940,7	-	-
41.02.2100000D	7,9	10.355,1	-	-
TOTAL PARTIDA 41.02	116,1	39.874,8	-	-
PARTIDA 41.04				
41.04.1030000I	110,4	36.264,1	-	-
41.04.3130900E	62,5	124.755,4	4,0	8.615,7
41.04.3910900A	-	-	2,1	2.857,9
TOTAL PARTIDA 41.04	172,9	161.019,4	6,1	11.473,6
PARTIDA 41.05				
41.05.2000900C	0,0	71,2	0,1	896,8
TOTAL PARTIDA 41.05	0,0	71,2	0,1	896,8
PARTIDA 41.07				
41.07.1090000C	5,6	6.927,8	0,6	1.067,2
TOTAL PARTIDA 41.07	5,6	6.927,8	0,6	1.067,2
TOTAL CAPITULO 41	1.753,5	545.763,7	6,7	13.437,6
CAPITULO 42				
PARTIDA 42.01				
42.01.0000000I	0,1	275,6	-	-
TOTAL PARTIDA 42.01	0,1	275,6	-	-
PARTIDA 42.02				
42.02.2100190B	0,0	22,7	-	-
42.02.2290090D	-	-	0,3	537,4
42.02.3100190J	0,0	23,3	-	-
TOTAL PARTIDA 42.02	0,0	46,0	0,3	537,4
PARTIDA 42.03				
42.03.1000000E	0,0	383,1	1,3	15.619,0
42.03.2999000F	-	-	0,0	818,6
42.03.3000090B	0,0	31,2	-	-
TOTAL PARTIDA 42.03	0,0	414,2	1,3	16.437,6
PARTIDA 42.05				
42.05.0000100C	-	-	0,6	789,8
TOTAL PARTIDA 42.05	-	-	0,6	789,8
PARTIDA 42.06				
42.06.1000000B	1,7	161.854,9	-	-
TOTAL PARTIDA 42.06	1,7	161.854,9	-	-
TOTAL CAPITULO 42	1,8	162.590,7	2,2	17.764,7
CAPITULO 43				
PARTIDA 43.03				
43.03.9000200C	-	-	3,2	24.000,0
TOTAL PARTIDA 43.03	-	-	3,2	24.000,0
TOTAL CAPITULO 43	-	-	3,2	24.000,0
TOTAL SECCION 08	1.755,4	708.354,4	12,1	55.202,3
SECCION 09				
CAPITULO 44				
PARTIDA 44.01				
44.01.3090900C	24,9	120,7	-	-
TOTAL PARTIDA 44.01	24,9	120,7	-	-
PARTIDA 44.03				
44.03.9910100C	24,8	338,9	-	-
44.03.9990100F	2.356,3	31.130,3	-	-
TOTAL PARTIDA 44.03	2.381,1	31.469,2	-	-

II.5. COMERCIO EXTERIOR POR PRODUCTOS. EUROPA

FRANCIA

PAISES / PRODUCTOS	IMPORTACIONES Toneladas	IMPORTACIONES Miles ptas.	EXPORTACIONES Toneladas	EXPORTACIONES Miles ptas.
PARTIDA 44.04				
44.04.2000000J	-	-	24,0	3.418,8
TOTAL PARTIDA 44.04	-	-	24,0	3.418,8
PARTIDA 44.07				
44.07.1030000C	32,0	687,3	-	-
44.07.1093200C	24,0	454,8	-	-
44.07.1099200G	45,0	3.318,7	-	-
44.07.1099300E	25,8	1.028,4	-	-
44.07.9290200G	297,0	8.571,0	-	-
44.07.9290300E	4.627,3	143.344,1	-	-
44.07.9993400C	25,0	603,7	-	-
44.07.9999400G	2,5	172,8	-	-
44.07.9999500D	38,7	1.188,2	-	-
TOTAL PARTIDA 44.07	5.117,3	159.369,0	-	-
PARTIDA 44.09				
44.09.1010000E	-	-	10,2	8.506,6
44.09.2010000C	-	-	0,7	495,3
TOTAL PARTIDA 44.09	-	-	10,8	9.001,9
PARTIDA 44.11				
44.11.1100000B	101,1	3.788,9	-	-
44.11.2100000J	890,5	34.775,7	-	-
TOTAL PARTIDA 44.11	991,6	38.564,5	-	-
PARTIDA 44.15				
44.15.1010000G	-	-	211,8	11.815,8
44.15.2010000E	-	-	1,4	73,8
TOTAL PARTIDA 44.15	-	-	213,2	11.889,6
PARTIDA 44.18				
44.18.2000000D	-	-	0,2	55,1
44.18.9000000I	23,0	496,3	-	-
TOTAL PARTIDA 44.18	23,0	496,3	0,2	55,1
PARTIDA 44.20				
44.20.1000090C	0,1	30,1	-	-
44.20.9090090G	-	-	0,9	1.711,2
TOTAL PARTIDA 44.20	0,1	30,1	0,9	1.711,2
PARTIDA 44.21				
44.21.9099900G	0,1	3,8	0,6	258,6
TOTAL PARTIDA 44.21	0,1	3,8	0,6	258,6
TOTAL CAPITULO 44	8.538,1	230.053,5	249,7	26.335,2
CAPITULO 45				
PARTIDA 45.03				
45.03.9000900F	0,0	196,3	-	-
TOTAL PARTIDA 45.03	0,0	196,3	-	-
TOTAL CAPITULO 45	0,0	196,3	-	-
CAPITULO 46				
PARTIDA 46.01				
46.01.2090100J	-	-	186,0	20.423,8
TOTAL PARTIDA 46.01	-	-	186,0	20.423,8
PARTIDA 46.02				
46.02.1091000B	-	-	0,0	96,6
46.02.1099900E	-	-	36,4	30.259,1
46.02.9090000F	-	-	0,1	253,7
TOTAL PARTIDA 46.02	-	-	36,5	30.609,3
TOTAL CAPITULO 46	-	-	222,5	51.033,1
TOTAL SECCION 09	8.538,1	230.249,9	472,2	77.368,3
SECCION 10				
CAPITULO 47				
PARTIDA 47.03				
47.03.2100000G	24,5	1.788,5	-	-
TOTAL PARTIDA 47.03	24,5	1.788,5	-	-
PARTIDA 47.07				
47.07.1000100D	23,4	93,5	-	-
47.07.2000100B	19,7	156,2	-	-
47.07.9010100E	27,0	266,3	-	-
TOTAL PARTIDA 47.07	70,1	516,0	-	-
TOTAL CAPITULO 47	94,6	2.304,5	-	-
CAPITULO 48				
PARTIDA 48.04				
48.04.1111100B	93,6	6.167,8	-	-
48.04.1115100H	81,6	6.648,4	1,6	97,8
48.04.1119110C	71,7	4.582,9	1,9	113,5
48.04.1915100J	47,4	4.109,0	0,3	24,0
48.04.1919100F	75,0	6.393,3	-	-
48.04.3951100A	0,1	21,2	-	-
TOTAL PARTIDA 48.04	369,5	27.922,7	3,8	235,3
PARTIDA 48.05				
48.05.1000000G	155,9	7.697,5	2,9	143,5
TOTAL PARTIDA 48.05	155,9	7.697,5	2,9	143,5
PARTIDA 48.08				
48.08.1090000E	-	-	6,9	487,2
TOTAL PARTIDA 48.08	-	-	6,9	487,2
PARTIDA 48.10				
48.10.1190300D	12,6	1.660,8	-	-
TOTAL PARTIDA 48.10	12,6	1.660,8	-	-
PARTIDA 48.18				
48.18.1010000J	8,3	1.695,1	-	-
48.18.2010090I	1,0	316,7	-	-
48.18.2099090C	0,1	34,9	-	-
48.18.3000090I	0,3	180,7	-	-
TOTAL PARTIDA 48.18	9,6	2.227,4	-	-
PARTIDA 48.19				
48.19.1000000A	-	-	972,2	106.877,2
48.19.2010000G	201,8	38.351,1	1,3	260,3
48.19.2090000J	-	-	83,4	5.930,4
48.19.5000900C	0,2	34,2	-	-
TOTAL PARTIDA 48.19	201,9	38.385,3	1.056,8	113.068,0
PARTIDA 48.20				
48.20.4090000C	0,0	19,1	-	-
TOTAL PARTIDA 48.20	0,0	19,1	-	-
PARTIDA 48.21				
48.21.1010000E	1,0	68,2	0,0	24,0
48.21.1090000H	0,1	66,0	3,1	3.852,4
48.21.9010000H	0,0	103,5	-	-
TOTAL PARTIDA 48.21	1,1	237,7	3,2	3.876,4
PARTIDA 48.23				
48.23.4000000I	0,0	473,3	-	-
48.23.5990900I	0,3	158,8	-	-
48.23.6010090C	0,4	594,9	-	-
48.23.6090090F	0,2	257,9	-	-
48.23.9090090J	0,0	45,5	0,0	12,6
TOTAL PARTIDA 48.23	0,9	1.530,4	0,0	12,6
TOTAL CAPITULO 48	751,6	79.680,9	1.073,7	117.823,0
CAPITULO 49				
PARTIDA 49.01				
49.01.9900000D	0,2	2.067,2	-	-
TOTAL PARTIDA 49.01	0,2	2.067,2	-	-
PARTIDA 49.06				
49.06.0000000G	0,2	7.818,1	0,0	16,0
TOTAL PARTIDA 49.06	0,2	7.818,1	0,0	16,0
PARTIDA 49.09				
49.09.0000000D	-	-	0,2	128,1
TOTAL PARTIDA 49.09	-	-	0,2	128,1
PARTIDA 49.11				
49.11.1090900J	0,2	801,9	-	-

II.5. COMERCIO EXTERIOR POR PRODUCTOS. EUROPA

FRANCIA

PAISES / PRODUCTOS	IMPORTACIONES Toneladas	IMPORTACIONES Miles ptas.	EXPORTACIONES Toneladas	EXPORTACIONES Miles ptas.
49.11.9191910J	-	-	0,0	39,0
49.11.9191990B	-	-	0,0	64,9
TOTAL PARTIDA 49.11	0,2	801,9	0,1	103,9
TOTAL CAPITULO 49	0,5	10.687,1	0,3	248,0
TOTAL SECCION 10	846,7	92.672,5	1.073,9	118.071,0
SECCION 11				
CAPITULO 51				
PARTIDA 51.11				
51.11.1100000B	0,0	15,5	-	-
51.11.1910000B	0,1	228,1	-	-
51.11.1990000E	0,1	175,6	-	-
51.11.2000100I	0,0	57,3	-	-
51.11.2000200G	0,0	75,4	-	-
51.11.9093000D	0,1	342,6	-	-
TOTAL PARTIDA 51.11	0,2	894,5	-	-
PARTIDA 51.12				
51.12.1100000A	0,1	488,8	-	-
51.12.1910000A	0,2	1.037,8	-	-
TOTAL PARTIDA 51.12	0,3	1.526,6	-	-
TOTAL CAPITULO 51	0,5	2.421,0	-	-
CAPITULO 52				
PARTIDA 52.02				
52.02.9900000G	3,2	538,2	-	-
TOTAL PARTIDA 52.02	3,2	538,2	-	-
PARTIDA 52.08				
52.08.3213090G	7,9	4.333,8	-	-
52.08.3900990F	0,1	342,7	-	-
52.08.4900990D	0,0	3,6	-	-
52.08.5210019D	0,2	482,4	-	-
52.08.5210099F	0,1	224,5	-	-
52.08.5290019G	0,1	236,7	-	-
52.08.5900999B	0,1	299,4	-	-
TOTAL PARTIDA 52.08	8,6	5.923,0	-	-
PARTIDA 52.09				
52.09.4200090I	10,6	5.829,4	-	-
TOTAL PARTIDA 52.09	10,6	5.829,4	-	-
PARTIDA 52.10				
52.10.5900190D	0,1	262,9	-	-
TOTAL PARTIDA 52.10	0,1	262,9	-	-
PARTIDA 52.11				
52.11.5900990F	0,0	138,9	-	-
TOTAL PARTIDA 52.11	0,0	138,9	-	-
TOTAL CAPITULO 52	22,5	12.692,3	-	-
CAPITULO 53				
PARTIDA 53.08				
53.08.9090900A	-	-	117,8	8.503,7
TOTAL PARTIDA 53.08	-	-	117,8	8.503,7
PARTIDA 53.09				
53.09.1910900E	0,0	32,6	-	-
53.09.2910900C	0,0	107,0	-	-
TOTAL PARTIDA 53.09	0,1	139,6	-	-
TOTAL CAPITULO 53	0,1	139,6	117,8	8.503,7
CAPITULO 54				
PARTIDA 54.01				
54.01.1019000A	0,6	2.022,8	0,1	410,0
TOTAL PARTIDA 54.01	0,6	2.022,8	0,1	410,0
PARTIDA 54.02				
54.02.4130090I	-	-	1,2	788,9
TOTAL PARTIDA 54.02	-	-	1,2	788,9
PARTIDA 54.03				
54.03.3100000E	11,0	3.367,5	-	-
TOTAL PARTIDA 54.03	11,0	3.367,5	-	-
PARTIDA 54.07				
54.07.4290000I	0,0	174,8	-	-
54.07.5400000C	0,2	1.222,1	-	-
54.07.6010000C	0,3	1.370,2	0,1	1.075,1
54.07.6059000E	0,0	67,1	-	-
54.07.6090000F	0,0	29,7	-	-
TOTAL PARTIDA 54.07	0,5	2.863,9	0,1	1.075,1
PARTIDA 54.08				
54.08.2210100G	0,1	407,4	-	-
54.08.2210900J	0,2	762,7	-	-
54.08.2290100J	0,0	66,0	-	-
54.08.2290900C	0,0	62,0	-	-
54.08.2400100G	0,0	64,5	-	-
54.08.2400900J	0,3	1.448,3	-	-
54.08.3200100G	0,3	1.046,1	-	-
54.08.3200900J	0,4	1.937,5	0,1	197,3
54.08.3300900I	0,0	122,3	-	-
TOTAL PARTIDA 54.08	1,3	5.916,8	0,1	197,3
TOTAL CAPITULO 54	13,5	14.171,0	1,4	2.471,3
CAPITULO 55				
PARTIDA 55.12				
55.12.2910000E	0,4	1.073,8	-	-
55.12.9990000C	0,5	1.355,5	-	-
TOTAL PARTIDA 55.12	0,9	2.429,3	-	-
PARTIDA 55.13				
55.13.4100000J	0,0	4,1	-	-
55.13.4900000B	0,1	209,1	-	-
TOTAL PARTIDA 55.13	0,1	213,2	-	-
PARTIDA 55.14				
55.14.2900000E	1,6	1.309,2	-	-
TOTAL PARTIDA 55.14	1,6	1.309,2	-	-
PARTIDA 55.15				
55.15.1190000E	1,9	2.643,1	-	-
55.15.1399000D	0,0	13,2	-	-
55.15.1990000G	0,0	1,9	-	-
55.15.2190000C	0,2	182,0	-	-
TOTAL PARTIDA 55.15	2,1	2.840,2	-	-
PARTIDA 55.16				
55.16.1200100J	0,0	60,9	-	-
55.16.1300100I	0,0	79,4	-	-
55.16.1400100H	0,0	99,0	-	-
55.16.2400100F	0,4	1.231,5	-	-
55.16.9200100C	0,0	65,9	-	-
TOTAL PARTIDA 55.16	0,5	1.536,8	-	-
TOTAL CAPITULO 55	5,2	8.328,6	-	-
CAPITULO 56				
PARTIDA 56.01				
56.01.2110000E	0,2	282,9	-	-
TOTAL PARTIDA 56.01	0,2	282,9	-	-
PARTIDA 56.07				
56.07.4911000F	-	-	10,2	3.103,1
56.07.4919000H	-	-	2,3	624,5
56.07.4990000J	-	-	2,7	896,5
56.07.5011000B	-	-	10,2	2.805,8
TOTAL PARTIDA 56.07	-	-	25,3	7.429,8
TOTAL CAPITULO 56	0,2	282,9	25,3	7.429,8
CAPITULO 57				
PARTIDA 57.02				
57.02.1000000H	0,3	633,7	-	-
57.02.3190000D	0,0	70,0	0,7	1.967,6
57.02.3910000C	-	-	4,5	2.059,5
57.02.4190000B	-	-	0,9	2.454,0
57.02.5900120F	0,2	475,3	-	-

II.5. COMERCIO EXTERIOR POR PRODUCTOS. EUROPA

FRANCIA

PAISES	IMPORTACIONES		EXPORTACIONES	
PRODUCTOS	Toneladas	Miles ptas.	Toneladas	Miles ptas.
57.02.9100000J	-	-	0,3	863,5
TOTAL PARTIDA 57.02	0,5	1.178,9	6,4	7.344,5
PARTIDA 57.03				
57.03.9010100F	0,0	14,3	-	-
TOTAL PARTIDA 57.03	0,0	14,3	-	-
PARTIDA 57.05				
57.05.0010990G	0,0	2,9	0,1	198,2
57.05.0090990J	-	-	0,7	92,8
TOTAL PARTIDA 57.05	0,0	2,9	0,8	291,0
TOTAL CAPITULO 57	0,6	1.196,2	7,2	7.635,5
CAPITULO 58				
PARTIDA 58.01				
58.01.3500100G	0,1	243,8	-	-
58.01.3500200E	-	-	0,0	21,3
58.01.9090900C	-	-	0,0	28,1
TOTAL PARTIDA 58.01	0,1	243,8	0,0	49,4
PARTIDA 58.04				
58.04.2190000C	0,1	1.413,6	-	-
58.04.2990000E	0,1	3.124,2	-	-
TOTAL PARTIDA 58.04	0,1	4.537,8	-	-
PARTIDA 58.06				
58.06.2000300E	0,4	124,9	-	-
58.06.3900990B	0,1	64,2	-	-
TOTAL PARTIDA 58.06	0,5	189,1	-	-
PARTIDA 58.07				
58.07.1010000J	0,0	140,6	-	-
58.07.1090000C	0,5	564,8	-	-
TOTAL PARTIDA 58.07	0,5	705,3	-	-
PARTIDA 58.10				
58.10.9110090H	0,0	525,9	-	-
58.10.9910090J	0,5	820,7	0,0	20,0
TOTAL PARTIDA 58.10	0,5	1.346,7	0,0	20,0
TOTAL CAPITULO 58	1,7	7.022,7	0,0	69,4
CAPITULO 59				
PARTIDA 59.01				
59.01.9000000J	0,0	38,0	-	-
TOTAL PARTIDA 59.01	0,0	38,0	-	-
PARTIDA 59.03				
59.03.1090090G	0,0	25,2	-	-
TOTAL PARTIDA 59.03	0,0	25,2	-	-
PARTIDA 59.07				
59.07.0000090D	0,0	25,5	-	-
TOTAL PARTIDA 59.07	0,0	25,5	-	-
PARTIDA 59.11				
59.11.3210100E	0,1	571,9	-	-
59.11.9090990A	0,5	1.831,1	0,0	99,8
TOTAL PARTIDA 59.11	0,7	2.403,1	0,0	99,8
TOTAL CAPITULO 59	0,7	2.491,8	0,0	99,8
CAPITULO 60				
PARTIDA 60.02				
60.02.2031000D	0,0	985,5	-	-
60.02.2039000F	-	-	0,3	189,7
60.02.4311000A	-	-	0,3	258,7
60.02.9230000H	0,0	76,9	-	-
60.02.9331000F	-	-	1,1	595,0
60.02.9333000D	0,0	21,1	-	-
60.02.9339000H	0,1	588,0	-	-
TOTAL PARTIDA 60.02	0,2	1.671,5	1,6	1.043,5
TOTAL CAPITULO 60	0,2	1.671,5	1,6	1.043,5
CAPITULO 61				
PARTIDA 61.02				
61.02.1010090A	0,0	83,4	-	-
61.02.3010100D	0,0	145,2	-	-
TOTAL PARTIDA 61.02	0,0	228,6	-	-
PARTIDA 61.03				
61.03.1100000J	0,0	34,9	-	-
61.03.1900300F	0,0	52,8	-	-
TOTAL PARTIDA 61.03	0,0	87,7	-	-
PARTIDA 61.04				
61.04.5900200H	-	-	0,0	70,5
TOTAL PARTIDA 61.04	-	-	0,0	70,5
PARTIDA 61.06				
61.06.1000000H	-	-	0,0	40,8
TOTAL PARTIDA 61.06	-	-	0,0	40,8
PARTIDA 61.10				
61.10.1091000B	0,0	479,2	-	-
61.10.2091000J	-	-	3,2	8.487,9
61.10.3091200D	-	-	29,5	136.100,0
TOTAL PARTIDA 61.10	0,0	479,2	32,8	144.587,9
PARTIDA 61.12				
61.12.1200000H	-	-	2,4	2.966,4
TOTAL PARTIDA 61.12	-	-	2,4	2.966,4
TOTAL CAPITULO 61	0,0	795,5	35,2	147.665,6
CAPITULO 62				
PARTIDA 62.01				
62.01.1290010J	-	-	0,7	1.695,6
62.01.1290090B	1,6	3.123,6	1,6	3.123,6
62.01.9300100J	-	-	0,0	88,8
TOTAL PARTIDA 62.01	1,6	3.123,6	2,4	4.908,0
PARTIDA 62.02				
62.02.1310100D	-	-	0,0	17,5
TOTAL PARTIDA 62.02	-	-	0,0	17,5
PARTIDA 62.03				
62.03.3290000E	-	-	0,1	476,7
62.03.4231000E	-	-	17,5	23.574,7
62.03.4235000A	0,1	317,4	18,5	38.627,4
62.03.4319000J	-	-	0,2	421,8
TOTAL PARTIDA 62.03	0,1	317,4	36,4	63.100,5
PARTIDA 62.04				
62.04.2390000E	0,0	485,3	-	-
62.04.3100000D	0,0	220,4	-	-
62.04.3390000C	-	-	0,0	189,9
62.04.4100000B	0,0	219,2	-	-
62.04.4200090B	-	-	0,0	13,0
62.04.4300090A	-	-	0,0	15,0
62.04.4400000I	0,0	62,3	-	-
62.04.4910090C	0,0	1.103,8	-	-
62.04.5200090I	-	-	0,0	15,3
62.04.5300090H	-	-	0,0	56,1
62.04.6231090J	-	-	4,7	11.108,9
TOTAL PARTIDA 62.04	0,1	2.091,0	4,8	11.398,2
PARTIDA 62.05				
62.05.2000090G	0,0	29,6	-	-
TOTAL PARTIDA 62.05	0,0	29,6	-	-
PARTIDA 62.06				
62.06.3000090D	-	-	0,1	474,8
TOTAL PARTIDA 62.06	-	-	0,1	474,8
PARTIDA 62.08				
62.08.9210100B	0,0	178,0	0,0	89,5
62.08.9900090J	0,0	344,6	-	-
TOTAL PARTIDA 62.08	0,0	522,6	0,0	89,5
PARTIDA 62.09				
62.09.2000990D	-	-	0,6	1.453,8
62.09.3000990B	-	-	0,3	331,7
TOTAL PARTIDA 62.09	-	-	1,0	1.785,5
PARTIDA 62.10				
62.10.5000900C	0,0	400,0	-	-
TOTAL PARTIDA 62.10	0,0	400,0	-	-

II.5. COMERCIO EXTERIOR POR PRODUCTOS. EUROPA

FRANCIA

PAISES	IMPORTACIONES		EXPORTACIONES	
PRODUCTOS	Toneladas	Miles ptas.	Toneladas	Miles ptas.
PARTIDA 62.11				
62.11.4900090F	0,0	30,1	-	-
TOTAL PARTIDA 62.11	0,0	30,1	-	-
PARTIDA 62.17				
62.17.1000090E	0,0	49,9	-	-
62.17.9000400I	0,4	354,8	-	-
TOTAL PARTIDA 62.17	0,4	404,7	-	-
TOTAL CAPITULO 62	2,2	6.919,0	44,6	81.774,1
CAPITULO 63				
PARTIDA 63.01				
63.01.1000000A	0,0	262,0	-	-
TOTAL PARTIDA 63.01	0,0	262,0	-	-
PARTIDA 63.02				
63.02.1090200G	-	-	0,0	125,4
63.02.2100090H	-	-	0,1	284,4
63.02.2290000G	0,0	37,0	2,2	6.415,8
63.02.3290000E	-	-	0,4	1.566,2
63.02.3990000H	0,0	36,6	-	-
63.02.4000300H	-	-	0,0	71,0
63.02.6000000I	0,0	138,5	-	-
TOTAL PARTIDA 63.02	0,0	212,1	2,7	8.462,7
PARTIDA 63.03				
63.03.9210900I	-	-	0,9	2.695,2
63.03.9290090B	0,0	4,0	-	-
TOTAL PARTIDA 63.03	0,0	4,0	0,9	2.695,2
PARTIDA 63.04				
63.04.1910090H	-	-	0,2	136,5
63.04.1990990B	0,0	17,9	-	-
63.04.9900999E	0,0	28,5	-	-
TOTAL PARTIDA 63.04	0,0	46,4	0,2	136,5
PARTIDA 63.10				
63.10.1030000D	1,7	227,7	-	-
63.10.9000000C	38,3	957,9	-	-
TOTAL PARTIDA 63.10	40,0	1.185,6	-	-
TOTAL CAPITULO 63	40,1	1.710,1	3,9	11.294,4
TOTAL SECCION 11	87,5	59.842,3	237,0	267.987,1
SECCION 12				
CAPITULO 64				
PARTIDA 64.01				
64.01.9210100G	-	-	7,8	4.249,2
TOTAL PARTIDA 64.01	-	-	7,8	4.249,2
PARTIDA 64.02				
64.02.1900900A	-	-	0,3	199,7
64.02.9939000H	-	-	0,4	855,7
TOTAL PARTIDA 64.02	-	-	0,6	1.055,4
PARTIDA 64.03				
64.03.1900300C	-	-	0,3	692,0
64.03.4000300F	-	-	0,1	185,8
64.03.5115000A	-	-	0,0	4,5
64.03.5195000D	-	-	0,2	943,1
64.03.5199000J	-	-	0,9	1.296,4
64.03.5950200E	-	-	7,9	14.585,7
64.03.5995000F	-	-	1,8	5.768,1
64.03.5999000B	0,0	250,2	5,8	10.937,0
64.03.9199000B	-	-	0,5	1.532,5
64.03.9931000E	-	-	1,7	4.033,8
64.03.9939000G	-	-	1,0	6.704,4
64.03.9995000H	-	-	0,3	347,1
64.03.9999000D	-	-	0,5	1.885,4
TOTAL PARTIDA 64.03	0,0	250,2	21,0	48.915,7
PARTIDA 64.04				
64.04.1100000F	0,0	105,4	3,9	2.569,7
64.04.1910000F	-	-	33,5	26.380,0
64.04.1990100G	-	-	13,3	11.201,4
64.04.1990900J	0,0	175,7	32,6	22.594,0
64.04.2090000F	-	-	3,3	7.608,4
TOTAL PARTIDA 64.04	0,0	281,2	86,5	70.353,5
PARTIDA 64.05				
64.05.2091000D	-	-	1,9	3.365,8
64.05.2099000F	-	-	57,3	52.291,5
64.05.9090900A	-	-	6,0	7.707,9
TOTAL PARTIDA 64.05	-	-	65,2	63.365,2
PARTIDA 64.06				
64.06.1011090C	-	-	78,1	378.417,5
64.06.1090290C	1,3	1.815,7	-	-
64.06.9990190I	0,1	70,4	-	-
64.06.9990290G	1,5	2.481,2	0,7	1.120,1
64.06.9990990B	1,9	2.931,1	-	-
TOTAL PARTIDA 64.06	4,8	7.298,3	78,9	379.537,6
TOTAL CAPITULO 64	4,9	7.829,7	260,0	567.476,6
CAPITULO 66				
PARTIDA 66.01				
66.01.9100900A	0,1	4,9	-	-
TOTAL PARTIDA 66.01	0,1	4,9	-	-
TOTAL CAPITULO 66	0,1	4,9	-	-
CAPITULO 67				
PARTIDA 67.02				
67.02.1000000F	0,0	20,5	-	-
TOTAL PARTIDA 67.02	0,0	20,5	-	-
TOTAL CAPITULO 67	0,0	20,5	-	-
TOTAL SECCION 12	5,0	7.855,1	260,0	567.476,6
SECCION 13				
CAPITULO 68				
PARTIDA 68.02				
68.02.2100000B	-	-	134,2	4.154,9
68.02.9100990I	-	-	1.185,1	37.236,1
68.02.9910000G	-	-	114,9	4.569,4
68.02.9990990B	-	-	36,3	703,9
TOTAL PARTIDA 68.02	-	-	1.470,4	46.664,3
PARTIDA 68.06				
68.06.1000000A	93,6	7.374,5	-	-
68.06.2090000J	7,4	368,7	-	-
68.06.9000000D	3,9	304,1	-	-
TOTAL PARTIDA 68.06	104,9	8.047,3	-	-
PARTIDA 68.10				
68.10.1930000J	0,5	69,7	-	-
68.10.1990000G	-	-	23,0	329,5
TOTAL PARTIDA 68.10	0,5	69,7	23,0	329,5
PARTIDA 68.12				
68.12.7000000J	0,3	64,1	-	-
TOTAL PARTIDA 68.12	0,3	64,1	-	-
TOTAL CAPITULO 68	105,7	8.181,1	1.493,4	46.993,8
CAPITULO 69				
PARTIDA 69.01				
69.01.0090000H	-	-	118,0	4.741,2
TOTAL PARTIDA 69.01	-	-	118,0	4.741,2
PARTIDA 69.02				
69.02.9000900H	-	-	28,5	1.031,2
TOTAL PARTIDA 69.02	-	-	28,5	1.031,2
PARTIDA 69.04				
69.04.1000900C	-	-	48,0	1.047,5
TOTAL PARTIDA 69.04	-	-	48,0	1.047,5
PARTIDA 69.05				
69.05.1000900B	-	-	2.493,6	50.912,6

II.5. COMERCIO EXTERIOR POR PRODUCTOS. EUROPA

FRANCIA

PAISES	IMPORTACIONES		EXPORTACIONES	
PRODUCTOS	Toneladas	Miles ptas.	Toneladas	Miles ptas.
69.05.9000900E	-	-	6,0	175,0
TOTAL PARTIDA 69.05	-	-	2.499,6	51.087,6
PARTIDA 69.07				
69.07.1000900J	-	-	298,4	11.905,1
69.07.9091000B	-	-	21,3	1.291,0
69.07.9093000J	-	-	70,7	2.389,9
69.07.9099000D	-	-	753,8	23.248,5
TOTAL PARTIDA 69.07	-	-	1.144,2	38.834,5
PARTIDA 69.08				
69.08.9011200D	-	-	32,1	1.150,2
69.08.9019200F	-	-	24,9	903,3
69.08.9051200E	-	-	54,6	3.787,1
69.08.9091100I	-	-	8,8	230,0
69.08.9099100A	-	-	23,7	1.077,3
TOTAL PARTIDA 69.08	-	-	144,1	7.147,9
PARTIDA 69.09				
69.09.9000000J	-	-	186,1	9.501,4
TOTAL PARTIDA 69.09	-	-	186,1	9.501,4
PARTIDA 69.11				
69.11.1000900D	0,1	186,8	-	-
TOTAL PARTIDA 69.11	0,1	186,8	-	-
PARTIDA 69.12				
69.12.0010900C	-	-	10,0	1.540,9
TOTAL PARTIDA 69.12	-	-	10,0	1.540,9
PARTIDA 69.13				
69.13.1000100I	-	-	0,8	343,8
69.13.1000900B	0,1	66,0	-	-
69.13.9010100J	-	-	68,9	8.695,8
69.13.9093100J	-	-	7,0	586,1
69.13.9099900G	-	-	21,8	3.191,1
TOTAL PARTIDA 69.13	0,1	66,0	98,5	12.816,7
PARTIDA 69.14				
69 14.1000000J	4,9	1.047,7	-	-
69.14.9010000A	-	-	433,9	43.742,2
TOTAL PARTIDA 69.14	4,9	1.047,7	433,9	43.742,2
TOTAL CAPITULO 69	5,1	1.300,5	4.711,0	171.491,2
CAPITULO 70				
PARTIDA 70.09				
70.09.1000000D	0,5	244,1	3,0	1.491,6
70.09.9200000E	-	-	0,2	178,1
TOTAL PARTIDA 70.09	0,5	244,1	3,2	1.669,7
PARTIDA 70.10				
70.10.9061200F	14,2	783,1	-	-
TOTAL PARTIDA 70.10	14,2	783,1	-	-
PARTIDA 70.13				
70.13.2999000I	0,1	12,3	-	-
70.13.9990900D	-	-	6,8	2.003,0
TOTAL PARTIDA 70.13	0,1	12,3	6,8	2.003,0
PARTIDA 70.19				
70.19.1051000J	17,9	1.881,5	-	-
70.19.1059090C	0,0	72,9	-	-
70.19.2035000I	3,6	4.123,2	-	-
70.19.2090000A	0,8	813,3	-	-
70.19.9099000G	0,1	343,3	-	-
TOTAL PARTIDA 70.19	22,5	7.234,2	-	-
TOTAL CAPITULO 70	37,2	8.273,6	10,0	3.672,7
TOTAL SECCION 13	148,0	17.755,3	6.214,3	222.157,7
SECCION 14				
CAPITULO 71				
PARTIDA 71.16				
71.16.2090000C	-	-	0,0	1.566,6
TOTAL PARTIDA 71.16	-	-	0,0	1.566,6
PARTIDA 71.17				
71.17.1999000F	0,0	80,7	-	-
71.17.9000190E	0,0	27,1	-	-
TOTAL PARTIDA 71.17	0,0	107,9	-	-
TOTAL CAPITULO 71	0,0	107,9	0,0	1.566,6
TOTAL SECCION 14	0,0	107,9	0,0	1.566,6
SECCION 15				
CAPITULO 72				
PARTIDA 72.01				
72.01.4000000D	-	-	23,8	142,8
TOTAL PARTIDA 72.01	-	-	23,8	142,8
PARTIDA 72.04				
72.04.4199000B	23,0	406,7	-	-
72.04.4999000D	141,7	1.793,9	-	-
TOTAL PARTIDA 72.04	164,8	2.200,6	-	-
PARTIDA 72.10				
72.10.1211100B	62,0	5.231,2	5,6	480,6
TOTAL PARTIDA 72.10	62,0	5.231,2	5,6	480,6
PARTIDA 72.12				
72.12.1010000E	-	-	6,2	302,8
72.12.3090100B	4,2	1.529,8	-	-
72.12.4010000I	404,6	47.728,7	-	-
TOTAL PARTIDA 72.12	408,8	49.258,5	6,2	302,8
PARTIDA 72.16				
72.16.9099000H	-	-	1,6	50,0
TOTAL PARTIDA 72.16	-	-	1,6	50,0
PARTIDA 72.17				
72.17.1290000A	30,0	2.041,5	-	-
TOTAL PARTIDA 72.17	30,0	2.041,5	-	-
PARTIDA 72.29				
72.29.9000000A	6,5	751,8	-	-
TOTAL PARTIDA 72.29	6,5	751,8	-	-
TOTAL CAPITULO 72	672,0	59.483,6	37,3	976,2
CAPITULO 73				
PARTIDA 73.04				
73.04.4991090B	1,1	2.270,0	-	-
TOTAL PARTIDA 73.04	1,1	2.270,0	-	-
PARTIDA 73.06				
73.06.4099090A	4,1	1.571,8	-	-
73.06.6031090G	6,4	3.595,5	-	-
73.06.9000090H	0,0	113,3	-	-
TOTAL PARTIDA 73.06	10,5	5.280,6	-	-
PARTIDA 73.07				
73.07.1910090C	0,1	134,9	-	-
73.07.2100090A	0,0	137,5	-	-
73.07.2990090D	0,3	1.811,2	-	-
TOTAL PARTIDA 73.07	0,4	2.083,6	-	-
PARTIDA 73.08				
73.08.3000000H	-	-	6,2	4.100,0
73.08.4000000F	130,0	11.957,0	-	-
73.08.9099000G	8,8	1.179,3	3,0	224,2
TOTAL PARTIDA 73.08	138,8	13.136,3	9,2	4.324,2
PARTIDA 73.09				
73.09.0090900E	-	-	3,0	407,6
TOTAL PARTIDA 73.09	-	-	3,0	407,6
PARTIDA 73.10				
73.10.2110000C	-	-	646,8	99.210,4
73.10.2191000E	-	-	3,6	600,0
TOTAL PARTIDA 73.10	-	-	650,4	99.810,4
PARTIDA 73.12				
73.12.1050900F	0,1	826,4	-	-
73.12.1075900G	0,4	298,8	-	-
TOTAL PARTIDA 73.12	0,5	1.125,2	-	-

II.5. COMERCIO EXTERIOR POR PRODUCTOS. EUROPA

FRANCIA

PAISES	IMPORTACIONES		EXPORTACIONES	
PRODUCTOS	Toneladas	Miles ptas.	Toneladas	Miles ptas.
PARTIDA 73.13				
73.13.0000000G	4,5	1.777,8	-	-
TOTAL PARTIDA 73.13	4,5	1.777,8	-	-
PARTIDA 73.15				
73.15.8900000I	3,8	2.137,6	-	-
TOTAL PARTIDA 73.15	3,8	2.137,6	-	-
PARTIDA 73.18				
73.18.1570099B	0,0	43,8	-	-
73.18.1691099F	0,1	268,2	-	-
TOTAL PARTIDA 73.18	0,2	312,0	-	-
PARTIDA 73.20				
73.20.9000090J	0,1	411,6	-	-
TOTAL PARTIDA 73.20	0,1	411,6	-	-
PARTIDA 73.21				
73.21.1300100J	-	-	0,7	84,0
73.21.8290200E	0,0	45,5	-	-
73.21.9000100F	0,6	50,6	-	-
TOTAL PARTIDA 73.21	0,6	96,1	0,7	84,0
PARTIDA 73.23				
73.23.9390000D	-	-	2,9	287,8
73.23.9410000J	-	-	4,6	1.590,8
73.23.9490000C	-	-	0,7	227,0
TOTAL PARTIDA 73.23	-	-	8,2	2.105,7
PARTIDA 73.25				
73.25.9990000F	-	-	28,1	2.011,3
TOTAL PARTIDA 73.25	-	-	28,1	2.011,3
PARTIDA 73.26				
73.26.1100000I	-	-	0,4	281,7
73.26.1990090C	-	-	1,1	328,2
73.26.2030000B	-	-	91,9	38.295,5
73.26.2050000G	-	-	1,5	228,0
73.26.2090990A	-	-	78,3	10.376,1
73.26.9099090F	0,1	2.978,1	29,4	7.962,8
TOTAL PARTIDA 73.26	0,1	2.978,1	202,6	57.472,3
TOTAL CAPITULO 73	160,5	31.608,7	902,1	166.215,4
CAPITULO 74				
PARTIDA 74.04				
74.04.0010000E	-	-	1,0	100,0
TOTAL PARTIDA 74.04	-	-	1,0	100,0
PARTIDA 74.08				
74.08.2990000A	0,0	9,9	-	-
TOTAL PARTIDA 74.08	0,0	9,9	-	-
PARTIDA 74.10				
74.10.1200210J	-	-	0,2	39,1
TOTAL PARTIDA 74.10	-	-	0,2	39,1
PARTIDA 74.11				
74.11.1011100A	69,0	27.157,0	-	-
74.11.1090200C	1,5	505,6	-	-
74.11.2990000F	0,0	5,8	-	-
TOTAL PARTIDA 74.11	70,4	27.668,5	-	-
PARTIDA 74.12				
74.12.2000000C	0,0	849,0	-	-
TOTAL PARTIDA 74.12	0,0	849,0	-	-
PARTIDA 74.15				
74.15.1000000B	0,0	20,0	-	-
74.15.2900900B	0,1	797,6	-	-
TOTAL PARTIDA 74.15	0,1	817,6	-	-
TOTAL CAPITULO 74	70,6	29.345,0	1,2	139,1
CAPITULO 76				
PARTIDA 76.02				
76.02.0090000H	-	-	0,5	20,0
TOTAL PARTIDA 76.02	-	-	0,5	20,0
PARTIDA 76.06				
76.06.1199090C	17,0	13.751,6	-	-
76.06.9200090C	1,9	1.481,9	-	-
TOTAL PARTIDA 76.06	18,9	15.233,5	-	-
PARTIDA 76.08				
76.08.2099090J	0,0	73,4	-	-
TOTAL PARTIDA 76.08	0,0	73,4	-	-
PARTIDA 76.12				
76.12.9099900I	26,8	26.214,3	-	-
TOTAL PARTIDA 76.12	26,8	26.214,3	-	-
PARTIDA 76.15				
76.15.1010000H	-	-	6,1	8.783,3
76.15.1090000A	-	-	8,1	9.143,5
TOTAL PARTIDA 76.15	-	-	14,1	17.926,8
PARTIDA 76.16				
76.16.9099990F	0,0	11,1	0,2	258,8
TOTAL PARTIDA 76.16	0,0	11,1	0,2	258,8
TOTAL CAPITULO 76	45,8	41.532,2	14,8	18.205,6
CAPITULO 79				
PARTIDA 79.06				
79.06.0000300D	0,0	124,0	-	-
TOTAL PARTIDA 79.06	0,0	124,0	-	-
PARTIDA 79.07				
79.07.9000000J	0,0	166,1	-	-
TOTAL PARTIDA 79.07	0,0	166,1	-	-
TOTAL CAPITULO 79	0,0	290,1	-	-
CAPITULO 81				
PARTIDA 81.04				
81.04.1100090F	20,3	8.303,1	-	-
TOTAL PARTIDA 81.04	20,3	8.303,1	-	-
TOTAL CAPITULO 81	20,3	8.303,1	-	-
CAPITULO 82				
PARTIDA 82.03				
82.03.2090900F	0,0	292,2	-	-
TOTAL PARTIDA 82.03	0,0	292,2	-	-
PARTIDA 82.04				
82.04.1100000D	0,1	1.137,9	-	-
TOTAL PARTIDA 82.04	0,1	1.137,9	-	-
PARTIDA 82.05				
82.05.5910000D	0,0	18,9	-	-
82.05.5990900H	0,0	1.052,0	-	-
TOTAL PARTIDA 82.05	0,0	1.070,9	-	-
PARTIDA 82.07				
82.07.3010000F	0,3	270,2	6,3	23.199,8
82.07.6039900G	0,0	12,9	-	-
82.07.9099900H	0,6	2.122,8	-	-
TOTAL PARTIDA 82.07	0,8	2.405,9	6,3	23.199,8
PARTIDA 82.14				
82.14.1000900D	-	-	0,0	278,6
TOTAL PARTIDA 82.14	-	-	0,0	278,6
TOTAL CAPITULO 82	1,0	4.906,9	6,3	23.478,4
CAPITULO 83				
PARTIDA 83.01				
83.01.4090900C	0,0	25,9	-	-
TOTAL PARTIDA 83.01	0,0	25,9	-	-
PARTIDA 83.02				
83.02.2090000E	-	-	0,3	77,9
83.02.6090900G	-	-	0,5	43,6
TOTAL PARTIDA 83.02	-	-	0,7	121,5

II.5. COMERCIO EXTERIOR POR PRODUCTOS. EUROPA

FRANCIA

PAISES	IMPORTACIONES		EXPORTACIONES	
PRODUCTOS	Toneladas	Miles ptas.	Toneladas	Miles ptas.
PARTIDA 83.06				
83.06.2990100J	-	-	0,3	381,9
83.06.3000000H	-	-	0,0	1,0
TOTAL PARTIDA 83.06	-	-	0,3	382,9
PARTIDA 83.07				
83.07.1090000B	0,1	723,1	-	-
83.07.9090000E	0,0	140,3	-	-
TOTAL PARTIDA 83.07	0,1	863,4	-	-
PARTIDA 83.08				
83.08.2000090I	0,1	140,9	-	-
83.08.9000990E	0,4	899,6	0,2	283,0
TOTAL PARTIDA 83.08	0,5	1.040,5	0,2	283,0
PARTIDA 83.09				
83.09.9090000C	23,8	8.858,8	-	-
TOTAL PARTIDA 83.09	23,8	8.858,8	-	-
PARTIDA 83.11				
83.11.1010000C	22,7	3.478,7	-	-
TOTAL PARTIDA 83.11	22,7	3.478,7	-	-
TOTAL CAPITULO 83	47,1	14.267,2	1,2	787,4
TOTAL SECCION 15	1.017,3	189.736,9	962,8	209.802,0
SECCION 16				
CAPITULO 84				
PARTIDA 84.02				
84.02.1990000G	5,4	3.536,3	-	-
TOTAL PARTIDA 84.02	5,4	3.536,3	-	-
PARTIDA 84.04				
84.04.1000100A	-	-	60,2	14.381,4
84.04.9000900G	-	-	20,5	2.467,0
TOTAL PARTIDA 84.04	-	-	80,7	16.848,4
PARTIDA 84.07				
84.07.2119000F	0,1	19,4	-	-
84.07.2199090J	0,0	27,1	-	-
TOTAL PARTIDA 84.07	0,1	46,5	-	-
PARTIDA 84.08				
84.08.1025000J	0,2	450,2	-	-
84.08.2055000A	0,1	320,8	-	-
84.08.2057100G	2,2	122,9	-	-
TOTAL PARTIDA 84.08	2,5	893,8	-	-
PARTIDA 84.09				
84.09.9100000J	0,2	771,6	4,6	15.024,7
84.09.9900000B	10,9	140.346,5	0,1	2.878,9
TOTAL PARTIDA 84.09	11,1	141.118,1	4,7	17.903,6
PARTIDA 84.12				
84.12.9090900H	0,0	1.203,9	-	-
TOTAL PARTIDA 84.12	0,0	1.203,9	-	-
PARTIDA 84.13				
84.13.2090900B	0,0	153,1	-	-
84.13.3090900J	0,1	1.693,7	-	-
84.13.6041100J	-	-	0,1	215,2
84.13.7091900J	-	-	0,1	378,4
84.13.7099100I	1,0	109,7	-	-
84.13.8190500F	-	-	0,1	287,6
84.13.8190900H	0,1	1.796,0	-	-
84.13.8200000E	-	-	0,1	347,6
84.13.9190200A	-	-	0,1	421,2
84.13.9190900F	0,0	3.342,7	0,1	412,5
TOTAL PARTIDA 84.13	1,2	7.095,2	0,6	2.062,5
PARTIDA 84.14				
84.14.1030900F	-	-	1,5	594,9
84.14.1090900C	0,1	257,5	0,0	201,4
84.14.2091000I	2,0	1.294,8	-	-
84.14.5930000G	0,1	58,6	-	-
84.14.5990000D	0,0	1.390,9	-	-
84.14.8041300A	0,9	2.775,7	-	-
84.14.9090900F	0,2	7.635,0	-	-
TOTAL PARTIDA 84.14	3,2	13.412,6	1,5	796,3
PARTIDA 84.15				
84.15.8390000C	23,1	29.573,7	1,6	1.940,4
84.15.9090000D	0,1	39,3	-	-
TOTAL PARTIDA 84.15	23,2	29.612,9	1,6	1.940,4
PARTIDA 84.17				
84.17.1000900I	4,8	520,0	-	-
TOTAL PARTIDA 84.17	4,8	520,0	-	-
PARTIDA 84.18				
84.18.5019000G	9,0	6.711,1	-	-
84.18.9990090C	0,5	506,7	-	-
TOTAL PARTIDA 84.18	9,5	7.217,8	-	-
PARTIDA 84.19				
84.19.3100000A	17,4	5.005,7	-	-
84.19.3900900D	1,1	2.975,4	-	-
84.19.4000900A	0,9	2.148,5	-	-
84.19.8191000J	0,0	71,9	-	-
84.19.8199000B	6,0	500,0	-	-
84.19.8990900D	6,1	10.015,8	-	-
84.19.9090990B	69,1	179.851,8	-	-
TOTAL PARTIDA 84.19	100,6	200.569,0	-	-
PARTIDA 84.21				
84.21.2190000J	0,5	7.630,0	-	-
84.21.2390000H	0,1	2.773,1	-	-
84.21.2990900C	2,5	9.483,5	-	-
84.21.3190000H	0,0	216,1	-	-
84.21.3930000C	0,0	272,4	-	-
84.21.9900990H	0,0	411,2	-	-
TOTAL PARTIDA 84.21	3,2	20.786,2	-	-
PARTIDA 84.22				
84.22.2000000I	-	-	0,1	251,8
84.22.3000900H	-	-	3,8	12.438,2
84.22.4000100C	0,2	140,0	-	-
84.22.4000900F	1,4	2.050,0	-	-
84.22.9000000D	-	-	1,4	857,5
TOTAL PARTIDA 84.22	1,5	2.190,0	5,3	13.547,5
PARTIDA 84.23				
84.23.1010000H	0,0	225,0	-	-
84.23.8291190B	0,1	32,3	-	-
TOTAL PARTIDA 84.23	0,1	257,3	-	-
PARTIDA 84.24				
84.24.8110000A	6,0	2.159,3	0,1	361,9
84.24.8191000C	2,5	1.571,5	-	-
TOTAL PARTIDA 84.24	8,5	3.730,8	0,1	361,9
PARTIDA 84.26				
84.26.2000000E	9,5	390,8	-	-
84.26.9190000J	17,5	1.074,0	-	-
TOTAL PARTIDA 84.26	27,0	1.464,8	-	-
PARTIDA 84.27				
84.27.1010000D	2,5	255,4	-	-
84.27.1090000G	0,3	706,0	-	-
84.27.2011000A	8,2	4.075,1	-	-
84.27.2019000C	107,3	15.825,6	-	-
84.27.9000900J	13,8	275,0	-	-
TOTAL PARTIDA 84.27	132,1	21.137,2	-	-
PARTIDA 84.28				
84.28.3390900J	1,1	20,2	11,4	8.797,9
84.28.9099900A	0,2	13,3	-	-
TOTAL PARTIDA 84.28	1,3	33,5	11,4	8.797,9
PARTIDA 84.29				
84.29.1100000C	20,0	2.957,6	-	-
84.29.5190000E	82,8	27.131,7	-	-
84.29.5200010B	35,0	5.969,2	-	-

II.5. COMERCIO EXTERIOR POR PRODUCTOS. EUROPA

FRANCIA

PAISES	IMPORTACIONES		EXPORTACIONES	
PRODUCTOS	Toneladas	Miles ptas.	Toneladas	Miles ptas.
84.29.5900000F	76,2	11.489,3	-	-
TOTAL PARTIDA 84.29	214,0	47.547,8	-	-
PARTIDA 84.30				
84.30.5000000B	110,1	24.121,8	-	-
TOTAL PARTIDA 84.30	110,1	24.121,8	-	-
PARTIDA 84.31				
84.31.1000090A	0,0	377,0	-	-
84.31.4300000A	0,1	216,9	-	-
84.31.4990290C	0,1	511,7	-	-
TOTAL PARTIDA 84.31	0,2	1.105,5	-	-
PARTIDA 84.32				
84.32.1010000G	1,7	791,0	-	-
84.32.8000000D	0,2	104,3	-	-
84.32.9090000C	0,1	36,2	9,7	7.652,1
TOTAL PARTIDA 84.32	2,0	931,5	9,7	7.652,1
PARTIDA 84.33				
84.33.5390000G	0,2	40,4	-	-
84.33.6090000H	1,5	447,5	2,5	3.674,8
TOTAL PARTIDA 84.33	1,7	487,9	2,5	3.674,8
PARTIDA 84.35				
84.35.1010000D	2,1	6.709,6	-	-
84.35.1090000G	0,4	1.311,6	2,1	350,0
TOTAL PARTIDA 84.35	2,5	8.021,2	2,1	350,0
PARTIDA 84.36				
84.36.8000000J	0,4	6,7	-	-
TOTAL PARTIDA 84.36	0,4	6,7	-	-
PARTIDA 84.38				
84.38.6000000B	2,0	281,9	1,7	1.030,0
84.38.8099000J	0,0	121,4	7,0	21.213,7
84.38.9000000F	-	-	2,1	2.675,4
TOTAL PARTIDA 84.38	2,0	403,3	10,7	24.919,1
PARTIDA 84.52				
84.52.2900900D	1,9	1.854,4	-	-
84.52.9000000G	0,0	1,9	-	-
TOTAL PARTIDA 84.52	1,9	1.856,3	-	-
PARTIDA 84.53				
84.53.1000000C	15,7	27.279,3	74,0	36.074,8
84.53.2000000A	-	-	0,0	1.498,4
84.53.8000000H	0,2	43,7	-	-
84.53.9000000F	1,1	1.432,3	9,6	7.875,6
TOTAL PARTIDA 84.53	16,9	28.755,3	83,6	45.448,8
PARTIDA 84.58				
84.58.1199200E	7,5	1.221,1	-	-
84.58.9110300B	6,8	3.156,5	-	-
TOTAL PARTIDA 84.58	14,3	4.377,6	-	-
PARTIDA 84.60				
84.60.2910000A	3,0	792,1	-	-
84.60.2990000D	44,5	2.819,8	-	-
84.60.9090000H	10,0	611,7	-	-
TOTAL PARTIDA 84.60	57,5	4.223,6	-	-
PARTIDA 84.61				
84.61.1000100A	17,2	762,1	-	-
84.61.2000000A	1,0	177,7	-	-
84.61.4019000F	2,5	171,4	-	-
84.61.5011900B	0,8	588,6	-	-
TOTAL PARTIDA 84.61	21,5	1.699,7	-	-
PARTIDA 84.62				
84.62.1090000C	64,8	3.001,9	-	-
84.62.3991000I	1,6	594,1	-	-
TOTAL PARTIDA 84.62	66,4	3.595,9	-	-
PARTIDA 84.64				
84.64.9000100A	1,8	3.420,9	-	-
TOTAL PARTIDA 84.64	1,8	3.420,9	-	-
PARTIDA 84.66				
84.66.1039000C	1,2	123,9	-	-
84.66.9390000I	0,3	3.785,3	-	-
84.66.9400000G	18,0	897,4	-	-
TOTAL PARTIDA 84.66	19,5	4.806,6	-	-
PARTIDA 84.71				
84.71.2090000J	1,1	6.012,3	-	-
TOTAL PARTIDA 84.71	1,1	6.012,3	-	-
PARTIDA 84.74				
84.74.3100000C	3,3	1.301,3	-	-
84.74.8000900D	10,0	447,3	-	-
TOTAL PARTIDA 84.74	13,3	1.748,6	-	-
PARTIDA 84.79				
84.79.9099900I	0,0	1.679,3	-	-
TOTAL PARTIDA 84.79	0,0	1.679,3	-	-
PARTIDA 84.81				
84.81.1010090H	0,0	81,2	-	-
84.81.4010090B	0,1	1.950,5	-	-
84.81.4090090E	0,1	1.496,2	-	-
84.81.8059090E	0,0	12,9	-	-
84.81.8099090G	0,5	14.813,2	0,0	27,0
TOTAL PARTIDA 84.81	0,7	18.354,1	0,0	27,0
PARTIDA 84.82				
84.82.1010019F	0,0	909,7	-	-
84.82.1090190H	0,6	4.617,0	-	-
84.82.1090290F	0,3	3.053,4	-	-
84.82.2000290C	0,0	386,3	-	-
84.82.4000190A	0,2	548,0	-	-
84.82.8000190B	-	-	0,0	2,0
84.82.9900000B	0,0	59,7	-	-
TOTAL PARTIDA 84.82	1,1	9.574,1	0,0	2,0
PARTIDA 84.83				
84.83.1051900F	0,1	430,0	-	-
84.83.1090090I	2,5	7.611,9	-	-
84.83.3090000D	0,3	2.721,3	-	-
84.83.4091000A	0,0	2.129,2	-	-
84.83.6090000G	0,0	623,0	-	-
84.83.9099000B	0,0	896,1	-	-
TOTAL PARTIDA 84.83	2,9	14.411,4	-	-
PARTIDA 84.84				
84.84.1090000G	0,0	174,9	-	-
TOTAL PARTIDA 84.84	0,0	174,9	-	-
PARTIDA 84.85				
84.85.9090090J	-	-	0,1	103,7
TOTAL PARTIDA 84.85	-	-	0,1	103,7
TOTAL CAPITULO 84	886,8	642.142,1	214,5	144.435,9
CAPITULO 85				
PARTIDA 85.01				
85.01.1010090D	0,0	413,2	-	-
85.01.1091090F	0,0	497,5	-	-
85.01.1093090D	0,0	2.264,6	-	-
85.01.1099999J	0,0	207,4	-	-
85.01.2090190C	0,9	14.156,7	-	-
85.01.5291190C	0,0	96,3	-	-
85.01.5293090C	0,0	87,7	-	-
TOTAL PARTIDA 85.01	0,9	17.723,3	-	-
PARTIDA 85.02				
85.02.1290100A	3,1	2.804,8	-	-
85.02.1391000A	3,8	5.050,0	-	-
TOTAL PARTIDA 85.02	6,9	7.854,8	-	-
PARTIDA 85.03				
85.03.0090190E	2,4	4.727,2	-	-
85.03.0090990H	0,0	859,1	-	-
TOTAL PARTIDA 85.03	2,5	5.586,3	-	-
PARTIDA 85.04				
85.04.1099000D	0,0	67,0	-	-
85.04.3139000B	0,1	6.812,6	-	-
85.04.3190090I	0,0	1.212,7	-	-
85.04.3290000G	0,0	628,6	-	-
85.04.4099090I	0,0	32,7	-	-
85.04.5090100B	0,0	648,4	-	-
TOTAL PARTIDA 85.04	0,2	9.401,9	-	-
PARTIDA 85.05				

II.5. COMERCIO EXTERIOR POR PRODUCTOS. EUROPA

FRANCIA

PAISES	IMPORTACIONES		EXPORTACIONES	
PRODUCTOS	Toneladas	Miles ptas.	Toneladas	Miles ptas.
85.05.1100090A	0,0	120,6	-	-
TOTAL PARTIDA 85.05	0,0	120,6	-	-
PARTIDA 85.07				
85.07.2091000G	-	-	18,1	3.461,0
85.07.3099000G	0,0	104,5	-	-
85.07.8090000E	0,4	505,9	-	-
85.07.9099900E	-	-	0,4	59,8
TOTAL PARTIDA 85.07	0,5	610,4	18,5	3.520,9
PARTIDA 85.08				
85.08.2090000G	0,6	39,2	-	-
TOTAL PARTIDA 85.08	0,6	39,2	-	-
PARTIDA 85.11				
85.11.3090000J	0,0	309,7	-	-
85.11.8090000I	0,0	376,5	-	-
TOTAL PARTIDA 85.11	0,1	686,2	-	-
PARTIDA 85.12				
85.12.3000000H	-	-	2,4	3.122,5
TOTAL PARTIDA 85.12	-	-	2,4	3.122,5
PARTIDA 85.13				
85.13.1000000A	0,4	607,2	-	-
TOTAL PARTIDA 85.13	0,4	607,2	-	-
PARTIDA 85.16				
85.16.7990000G	0,4	566,0	-	-
85.16.8090900E	0,0	445,2	-	-
TOTAL PARTIDA 85.16	0,4	1.011,2	-	-
PARTIDA 85.17				
85.17.9091090A	0,0	384,6	-	-
TOTAL PARTIDA 85.17	0,0	384,6	-	-
PARTIDA 85.18				
85.18.2190000D	0,0	61,2	-	-
85.18.3090000C	0,0	225,0	-	-
TOTAL PARTIDA 85.18	0,0	286,2	-	-
PARTIDA 85.25				
85.25.3099000E	0,0	3.707,8	-	-
TOTAL PARTIDA 85.25	0,0	3.707,8	-	-
PARTIDA 85.26				
85.26.1090000G	0,3	51.681,4	-	-
TOTAL PARTIDA 85.26	0,3	51.681,4	-	-
PARTIDA 85.27				
85.27.2900000D	0,0	7,1	-	-
TOTAL PARTIDA 85.27	0,0	7,1	-	-
PARTIDA 85.29				
85.29.1031090G	0,1	654,5	-	-
85.29.9099090I	6,0	202.480,1	-	-
TOTAL PARTIDA 85.29	6,1	203.134,7	-	-
PARTIDA 85.31				
85.31.1090000J	0,0	978,7	-	-
85.31.9000090C	0,0	2.387,9	-	-
TOTAL PARTIDA 85.31	0,0	3.366,6	-	-
PARTIDA 85.32				
85.32.2410090A	0,0	31,9	-	-
85.32.2900090H	0,0	511,1	-	-
85.32.3090090F	0,0	16,3	-	-
TOTAL PARTIDA 85.32	0,0	559,3	-	-
PARTIDA 85.33				
85.33.2100090E	0,0	153,4	-	-
85.33.2900000F	0,0	34,1	-	-
85.33.3100390G	0,0	135,7	-	-
85.33.4010190H	0,0	20,2	-	-
TOTAL PARTIDA 85.33	0,0	343,4	-	-
PARTIDA 85.34				
85.34.0019099I	0,5	186.692,2	0,0	200,0
85.34.0090090J	0,0	9.358,2	-	-
TOTAL PARTIDA 85.34	0,5	196.050,4	0,0	200,0
PARTIDA 85.35				
85.35.1000090F	0,0	414,5	-	-
85.35.9000090I	0,1	1.473,6	-	-
TOTAL PARTIDA 85.35	0,1	1.888,1	-	-
PARTIDA 85.36				
85.36.1000090E	0,1	1.684,2	-	-
85.36.2010090A	0,1	799,4	-	-
85.36.2090090D	0,0	457,0	-	-
85.36.3030090E	0,3	2.435,8	-	-
85.36.3090090B	0,0	91,0	-	-
85.36.4110099G	0,3	19.237,5	-	-
85.36.4900099A	0,2	3.092,3	-	-
85.36.5000099G	0,0	2.415,6	-	-
85.36.9019090G	0,1	5.114,3	-	-
85.36.9090090I	0,3	11.713,5	-	-
TOTAL PARTIDA 85.36	1,6	47.040,6	-	-
PARTIDA 85.37				
85.37.1099090F	0,0	133,8	-	-
TOTAL PARTIDA 85.37	0,0	133,8	-	-
PARTIDA 85.38				
85.38.9090090G	0,0	338,5	-	-
TOTAL PARTIDA 85.38	0,0	338,5	-	-
PARTIDA 85.39				
85.39.2110090G	0,0	25,0	-	-
85.39.2191090I	0,0	10,6	-	-
85.39.2199090A	0,1	490,1	-	-
85.39.2290190G	0,0	5,2	-	-
85.39.2991190I	0,0	4,8	-	-
85.39.2991990B	0,0	4,8	-	-
85.39.2999190A	0,0	31,0	-	-
85.39.3190090H	0,0	238,2	-	-
TOTAL PARTIDA 85.39	0,1	809,7	-	-
PARTIDA 85.40				
85.40.4900090D	0,0	3.240,9	-	-
85.40.8100190A	0,0	36,7	-	-
85.40.8990990G	0,0	2.445,9	-	-
TOTAL PARTIDA 85.40	0,0	5.723,6	-	-
PARTIDA 85.41				
85.41.2190000E	0,0	242,5	-	-
85.41.2990000G	0,0	33,4	-	-
85.41.3090000D	0,0	4.910,0	-	-
85.41.5090000I	0,1	1.467,1	-	-
85.41.6000099H	0,0	90,6	-	-
TOTAL PARTIDA 85.41	0,1	6.743,6	-	-
PARTIDA 85.42				
85.42.8000000A	0,0	42,5	-	-
TOTAL PARTIDA 85.42	0,0	42,5	-	-
PARTIDA 85.44				
85.44.2099000D	7,3	61.176,9	-	-
85.44.5999000H	0,5	2.274,8	-	-
TOTAL PARTIDA 85.44	7,8	63.451,7	-	-
PARTIDA 85.45				
85.45.2000000A	0,0	460,1	-	-
TOTAL PARTIDA 85.45	0,0	460,1	-	-
TOTAL CAPITULO 85	29,2	629.794,9	20,9	6.843,4
TOTAL SECCION 16	915,9	1.271.937,0	235,3	151.279,3
SECCION 17				
CAPITULO 87				
PARTIDA 87.01				
87.01.2090000B	42,4	9.461,2	-	-
87.01.3000000I	3,0	345,5	-	-
87.01.9050000E	24,1	3.671,5	-	-
87.01.9090200C	1,6	112,8	-	-
TOTAL PARTIDA 87.01	71,0	13.591,0	-	-
PARTIDA 87.03				
87.03.2190000I	2,0	137,7	-	-
87.03.2290000H	21,9	3.667,2	-	-
87.03.2310000D	1,2	997,4	-	-
87.03.2390000G	64,1	14.775,6	-	-
87.03.3190000G	1,8	663,5	-	-
87.03.3290000F	55,8	19.616,2	-	-
87.03.3390000E	1,4	399,7	-	-
TOTAL PARTIDA 87.03	148,3	40.257,1	-	-
PARTIDA 87.04				
87.04.1090200G	0,5	54,2	-	-
87.04.2139100J	2,7	342,3	-	-
87.04.2139200H	12,4	300,4	-	-
87.04.2199100G	1,4	379,3	-	-
87.04.2299200D	8,0	112,8	-	-

II.5. COMERCIO EXTERIOR POR PRODUCTOS. EUROPA

FRANCIA

PAISES	IMPORTACIONES		EXPORTACIONES	
PRODUCTOS	Toneladas	Miles ptas.	Toneladas	Miles ptas.
87.04.2399000G	12,3	2.188,0	-	-
TOTAL PARTIDA 87.04	37,3	3.377,0	-	-
PARTIDA 87.07				
87.07.9090000A	1,0	23,6	-	-
TOTAL PARTIDA 87.07	1,0	23,6	-	-
PARTIDA 87.08				
87.08.2990000F	-	-	0,9	2.040,0
87.08.3910000A	-	-	3,7	420,1
87.08.4090000A	0,2	63,9	-	-
87.08.5090000H	0,2	24,6	-	-
87.08.6091000E	0,3	28,6	-	-
87.08.7099000E	0,5	33,5	-	-
87.08.8010000I	2,5	2.808,8	-	-
87.08.8090000B	5,7	5.944,1	0,5	477,2
87.08.9110000F	-	-	4,0	4.419,7
87.08.9310000D	-	-	124,2	80.055,2
87.08.9390000G	0,1	151,8	810,9	335.721,8
87.08.9991000J	0,3	23,6	-	-
87.08.9999000B	0,5	183,7	1,8	1.931,0
TOTAL PARTIDA 87.08	10,2	9.262,8	946,0	425.064,9
PARTIDA 87.11				
87.11.3000010F	0,3	257,2	-	-
TOTAL PARTIDA 87.11	0,3	257,2	-	-
PARTIDA 87.14				
87.14.1900000I	-	-	7,3	7.168,5
87.14.9110000H	0,1	695,9	-	-
87.14.9130000D	0,0	45,0	-	-
87.14.9990000C	0,2	219,4	11,5	13.187,7
TOTAL PARTIDA 87.14	0,2	960,4	18,8	20.356,2
PARTIDA 87.15				
87.15.0090000J	0,0	41,4	-	-
TOTAL PARTIDA 87.15	0,0	41,4	-	-
PARTIDA 87.16				
87.16.1091900G	24,8	19.742,6	-	-
87.16.1093900E	14,4	10.943,9	-	-
87.16.2010000B	0,2	344,5	-	-
87.16.8000000A	21,1	3.290,7	-	-
87.16.9000000I	33,0	7.010,0	25,2	7.392,0
TOTAL PARTIDA 87.16	93,4	41.331,8	25,2	7.392,0
TOTAL CAPITULO 87	361,7	109.102,3	990,0	452.813,2
CAPITULO 88				
PARTIDA 88.03				
88.03.3010000D	0,0	307,9	-	-
TOTAL PARTIDA 88.03	0,0	307,9	-	-
TOTAL CAPITULO 88	0,0	307,9	-	-
CAPITULO 89				
PARTIDA 89.03				
89.03.1090000J	0,4	295,2	-	-
89.03.9110000I	5,0	1.704,1	-	-
89.03.9191100I	5,2	1.901,9	-	-
89.03.9193000I	1,3	1.803,3	-	-
89.03.9199000C	22,9	22.737,0	-	-
89.03.9291000J	4,4	6.522,3	-	-
89.03.9991100A	1,4	1.995,0	-	-
TOTAL PARTIDA 89.03	40,5	36.958,8	-	-
TOTAL CAPITULO 89	40,5	36.958,8	-	-
TOTAL SECCION 17	402,2	146.369,1	990,0	452.813,2
SECCION 18				
CAPITULO 90				
PARTIDA 90.04				
90.04.1010900D	0,0	19,4	-	-
90.04.1090900G	0,0	19,4	-	-
90.04.9000900I	0,0	142,4	-	-
TOTAL PARTIDA 90.04	0,0	181,2	-	-
PARTIDA 90.13				
90.13.9000000G	1,3	50.123,6	-	-
TOTAL PARTIDA 90.13	1,3	50.123,6	-	-
PARTIDA 90.14				
90.14.8000200D	0,0	183,5	-	-
90.14.8000900I	0,1	20.322,4	-	-
90.14.9090900H	5,3	120.849,8	-	-
TOTAL PARTIDA 90.14	5,5	141.355,8	-	-
PARTIDA 90.15				
90.15.2090000A	0,0	79,9	-	-
TOTAL PARTIDA 90.15	0,0	79,9	-	-
PARTIDA 90.17				
90.17.2030000B	0,6	3.178,1	-	-
TOTAL PARTIDA 90.17	0,6	3.178,1	-	-
PARTIDA 90.18				
90.18.3290000D	0,4	94.505,3	-	-
90.18.4900100B	-	-	0,0	300,0
90.18.9090100A	0,0	712,1	-	-
TOTAL PARTIDA 90.18	0,4	95.217,4	0,0	300,0
PARTIDA 90.19				
90.19.1010100D	0,0	256,0	-	-
90.19.1090900J	0,0	32,5	-	-
TOTAL PARTIDA 90.19	0,0	288,5	-	-
PARTIDA 90.20				
90.20.0090290E	0,0	398,5	-	-
90.20.0090990J	0,0	676,7	-	-
TOTAL PARTIDA 90.20	0,0	1.075,2	-	-
PARTIDA 90.24				
90.24.8099900I	0,0	544,1	-	-
TOTAL PARTIDA 90.24	0,0	544,1	-	-
PARTIDA 90.25				
90.25.1199000A	0,0	8,5	-	-
90.25.1991000A	0,0	43,7	-	-
90.25.1999000C	0,0	356,7	-	-
90.25.8099200C	0,0	38,6	-	-
TOTAL PARTIDA 90.25	0,0	447,5	-	-
PARTIDA 90.26				
90.26.2059000G	0,0	941,4	-	-
90.26.2090900I	0,0	1.534,4	-	-
90.26.8099900G	0,0	270,6	-	-
TOTAL PARTIDA 90.26	0,0	2.746,4	-	-
PARTIDA 90.30				
90.30.3930000D	0,0	33,5	-	-
90.30.3999000B	0,0	2.706,6	-	-
TOTAL PARTIDA 90.30	0,0	2.740,1	-	-
PARTIDA 90.31				
90.31.1000900C	0,0	244,0	-	-
90.31.8099900J	0,0	34,1	-	-
TOTAL PARTIDA 90.31	0,0	278,2	-	-
PARTIDA 90.32				
90.32.1030000E	0,0	139,4	-	-
TOTAL PARTIDA 90.32	0,0	139,4	-	-
TOTAL CAPITULO 90	8,0	298.395,3	0,0	300,0
CAPITULO 91				
PARTIDA 91.06				
91.06.9010000C	0,0	70,0	-	-
TOTAL PARTIDA 91.06	0,0	70,0	-	-
TOTAL CAPITULO 91	0,0	70,0	-	-
TOTAL SECCION 18	8,0	298.465,3	0,0	300,0
SECCION 19				
CAPITULO 93				
PARTIDA 93.03				
93.03.2030000E	0,0	31,4	-	-
TOTAL PARTIDA 93.03	0,0	31,4	-	-
PARTIDA 93.06				
93.06.2910000G	-	-	528,2	43.604,8
93.06.9090000D	0,2	148,8	-	-
TOTAL PARTIDA 93.06	0,2	148,8	528,2	43.604,8
PARTIDA 93.07				
93.07.0000000A	0,0	15,0	-	-
TOTAL PARTIDA 93.07	0,0	15,0	-	-

II.5. COMERCIO EXTERIOR POR PRODUCTOS. EUROPA

FRANCIA

PAISES	IMPORTACIONES		EXPORTACIONES	
PRODUCTOS	Toneladas	Miles ptas.	Toneladas	Miles ptas.
TOTAL CAPITULO 93	0,2	195,1	528,2	43.604,8
TOTAL SECCION 19	0,2	195,1	528,2	43.604,8
SECCION 20				
CAPITULO 94				
PARTIDA 94.01				
94.01.3090200G	-	-	0,6	529,3
94.01.4000100F	-	-	2,6	1.188,3
94.01.4000900I	0,1	117,3	-	-
94.01.5000000E	-	-	19,8	14.837,4
94.01.6100000B	2,3	2.778,5	80,5	36.286,7
94.01.6900000D	-	-	12,2	4.155,8
94.01.7100000J	0,0	80,1	0,8	2.284,8
94.01.7900000B	0,0	200,0	-	-
94.01.8000000I	11,7	3.042,8	0,0	6,0
94.01.9090100F	0,0	65,4	-	-
TOTAL PARTIDA 94.01	14,2	6.284,2	116,6	59.288,4
PARTIDA 94.03				
94.03.2099000B	0,0	37,5	1,4	1.873,7
94.03.4000090G	-	-	0,7	153,8
94.03.5000090D	1,9	1.004,9	9,2	3.380,4
94.03.6010090J	1,3	564,7	10,4	4.906,0
94.03.6090090C	0,2	666,8	0,4	248,0
94.03.7090000J	21,0	6.519,9	0,2	232,9
94.03.8000190F	-	-	0,0	31,6
94.03.8000910G	-	-	0,2	633,4
94.03.8000990I	-	-	1,0	1.876,3
94.03.9030090J	3,0	753,7	-	-
94.03.9090090G	-	-	1,4	1.191,2
TOTAL PARTIDA 94.03	27,5	9.547,4	24,8	14.527,3
PARTIDA 94.04				
94.04.1000000A	0,0	19,6	0,0	13,0
94.04.2990000A	-	-	0,0	28,0
94.04.9090100C	0,0	40,3	-	-
94.04.9090900F	0,0	10,3	10,5	23.542,2
TOTAL PARTIDA 94.04	0,1	70,2	10,5	23.583,2
PARTIDA 94.05				
94.05.1099390G	-	-	0,6	516,8
94.05.1099990D	0,0	491,2	0,0	45,0
94.05.2091300B	0,0	18,0	-	-
94.05.2091900I	0,1	0,7	-	-
94.05.2099990B	-	-	0,0	30,0
94.05.4039900J	0,0	24,7	-	-
94.05.9119000A	-	-	0,1	36,9
TOTAL PARTIDA 94.05	0,1	534,6	0,7	628,7
PARTIDA 94.06				
94.06.0030000E	0,9	277,8	-	-
TOTAL PARTIDA 94.06	0,9	277,8	-	-
TOTAL CAPITULO 94	42,7	16.714,2	152,6	98.027,5
CAPITULO 95				
PARTIDA 95.01				
95.01.0090000F	1,1	942,8	-	-
TOTAL PARTIDA 95.01	1,1	942,8	-	-
PARTIDA 95.02				
95.02.1010090A	-	-	0,1	250,6
95.02.1090090D	-	-	0,7	1.466,9
TOTAL PARTIDA 95.02	-	-	0,8	1.717,4
PARTIDA 95.03				
95.03.4100300H	0,3	510,0	4,7	5.977,2
95.03.4990300A	-	-	4,5	9.808,0
95.03.9031600D	0,0	74,0	0,0	22,3
95.03.9035100A	-	-	5,1	5.398,1
95.03.9037000A	-	-	0,1	251,5
TOTAL PARTIDA 95.03	0,4	584,0	14,4	21.457,0
PARTIDA 95.04				
95.04.2010000F	0,6	1.155,3	-	-
TOTAL PARTIDA 95.04	0,6	1.155,3	-	-
PARTIDA 95.06				
95.06.2990000H	0,0	45,2	-	-
95.06.6290000F	0,0	12,8	-	-
95.06.9100100H	0,6	162,9	-	-
TOTAL PARTIDA 95.06	0,6	220,9	-	-

BELGICA Y LUXEMBURGO

PAISES	IMPORTACIONES		EXPORTACIONES	
PRODUCTOS	Toneladas	Miles ptas.	Toneladas	Miles ptas.
PARTIDA 95.07				
95.07.9000000J	0,2	1.933,7	-	-
TOTAL PARTIDA 95.07	0,2	1.933,7	-	-
TOTAL CAPITULO 95	2,8	4.836,7	15,3	23.174,4
CAPITULO 96				
PARTIDA 96.03				
96.03.4010000B	0,1	30,2	-	-
TOTAL PARTIDA 96.03	0,1	30,2	-	-
PARTIDA 96.06				
96.06.2200000C	0,2	184,6	-	-
TOTAL PARTIDA 96.06	0,2	184,6	-	-
PARTIDA 96.07				
96.07.1900000G	0,1	205,0	-	-
TOTAL PARTIDA 96.07	0,1	205,0	-	-
PARTIDA 96.12				
96.12.1010000G	-	-	0,9	2.012,9
96.12.1090000J	-	-	0,2	514,6
TOTAL PARTIDA 96.12	-	-	1,1	2.527,5
PARTIDA 96.14				
96.14.2010000C	0,0	341,6	-	-
96.14.9000000J	0,4	1.074,9	-	-
TOTAL PARTIDA 96.14	0,4	1.416,5	-	-
TOTAL CAPITULO 96	0,7	1.836,3	1,1	2.527,5
TOTAL SECCION 20	46,2	23.387,2	169,0	123.729,5
SECCION 21				
CAPITULO 97				
PARTIDA 97.01				
97.01.9000000D	-	-	0,0	78,0
TOTAL PARTIDA 97.01	-	-	0,0	78,0
PARTIDA 97.06				
97.06.0000000H	0,0	25,1	-	-
TOTAL PARTIDA 97.06	0,0	25,1	-	-
TOTAL CAPITULO 97	0,0	25,1	0,0	78,0
TOTAL SECCION 21	0,0	25,1	0,0	78,0
SECCION 00				
CAPITULO 99				
PARTIDA 99.90				
99.90.9400000J	7,6	1.589,1	-	-
99.90.9902000C	0,0	16,0	-	-
TOTAL PARTIDA 99.90	7,6	1.605,1	-	-
TOTAL CAPITULO 99	7,6	1.605,1	-	-
TOTAL SECCION 00	7,6	1.605,1	-	-
TOTAL FRANCIA	69.592,3	5.515.187,2	402.214,9	22.339.647,2
BELGICA Y LUXEMBURGO				
SECCION 01				
CAPITULO 01				
PARTIDA 01.03				
01.03.9219000D	2,1	2.267,5	-	-
TOTAL PARTIDA 01.03	2,1	2.267,5	-	-
TOTAL CAPITULO 01	2,1	2.267,5	-	-
CAPITULO 02				
PARTIDA 02.03				
02.03.2911000I	11,3	5.744,6	-	-
02.03.2915000E	20,0	2.388,1	-	-
02.03.2955000F	164,6	101.067,3	-	-
TOTAL PARTIDA 02.03	195,8	109.200,0	-	-

II.5. COMERCIO EXTERIOR POR PRODUCTOS. EUROPA

BELGICA Y LUXEMBURGO

PAISES	IMPORTACIONES		EXPORTACIONES	
PRODUCTOS	Toneladas	Miles ptas.	Toneladas	Miles ptas.
PARTIDA 02.06				
02.06.4991000E	21,6	3.260,2	-	-
TOTAL PARTIDA 02.06	21,6	3.260,2	-	-
TOTAL CAPITULO 02	217,4	112.460,2	-	-
CAPITULO 04				
PARTIDA 04.04				
04.04.1019000I	24,0	1.424,7	-	-
TOTAL PARTIDA 04.04	24,0	1.424,7	-	-
PARTIDA 04.07				
04.07.0030000C	19,6	2.835,0	-	-
TOTAL PARTIDA 04.07	19,6	2.835,0	-	-
TOTAL CAPITULO 04	43,6	4.259,7	-	-
CAPITULO 05				
PARTIDA 05.04				
05.04.0000100I	0,0	26,7	-	-
TOTAL PARTIDA 05.04	0,0	26,7	-	-
TOTAL CAPITULO 05	0,0	26,7	-	-
TOTAL SECCION 01	263,2	119.014,0	-	-
SECCION 02				
CAPITULO 06				
PARTIDA 06.02				
06.02.3010900E	0,8	147,1	-	-
06.02.9991900E	0,4	24,9	-	-
06.02.9999990H	2,3	448,1	-	-
TOTAL PARTIDA 06.02	3,5	620,2	-	-
PARTIDA 06.03				
06.03.1053000E	-	-	36,0	15.480,2
06.03.1061000E	-	-	0,7	312,1
06.03.1069090H	-	-	0,1	11,8
06.03.9000090C	-	-	0,1	172,7
TOTAL PARTIDA 06.03	-	-	36,9	15.976,7
TOTAL CAPITULO 06	3,5	620,2	36,9	15.976,7
CAPITULO 07				
PARTIDA 07.01				
07.01.9090000D	4.821,0	72.620,9	-	-
TOTAL PARTIDA 07.01	4.821,0	72.620,9	-	-
PARTIDA 07.02				
07.02.0010010H	-	-	31,8	1.908,0
07.02.0010020G	-	-	17,4	1.043,3
07.02.0010030F	-	-	1,1	148,5
07.02.0010050D	-	-	143,4	8.726,0
07.02.0010060C	-	-	12,8	769,0
07.02.0010080A	-	-	19,4	1.163,5
07.02.0090000B	-	-	0,5	30,0
TOTAL PARTIDA 07.02	-	-	226,4	13.788,3
PARTIDA 07.03				
07.03.1019094J	-	-	24,0	492,0
07.03.1019096E	-	-	72,0	2.616,0
TOTAL PARTIDA 07.03	-	-	96,0	3.108,0
PARTIDA 07.04				
07.04.1090010G	-	-	20,3	2.698,0
07.04.1090090I	-	-	2,9	100,8
TOTAL PARTIDA 07.04	-	-	23,2	2.798,9
PARTIDA 07.05				
07.05.1110000C	-	-	14,8	1.526,6
07.05.1190000F	-	-	15,5	891,6
07.05.1900090H	-	-	61,2	6.064,7
07.05.2100000C	43,6	9.543,0	-	-
07.05.2900010D	2,4	838,0	-	-
07.05.2900090F	-	-	44,0	1.115,8
TOTAL PARTIDA 07.05	46,0	10.381,0	135,5	9.598,7
PARTIDA 07.06				
07.06.1000111J	-	-	3,1	98,9
TOTAL PARTIDA 07.06	-	-	3,1	98,9
PARTIDA 07.08				
07.08.2010019I	-	-	7,8	1.560,6
07.08.2010021E	-	-	0,7	126,3
07.08.2010029H	-	-	21,6	3.509,1
07.08.9000111A	-	-	11,2	223,9
TOTAL PARTIDA 07.08	-	-	41,4	5.419,9
PARTIDA 07.09				
07.09.1000020J	-	-	20,3	1.290,4
07.09.2000094C	-	-	2,0	405,8
07.09.3000020F	-	-	0,4	49,1
07.09.3000050C	-	-	2,1	73,5
07.09.4000011C	-	-	77,6	4.335,0
07.09.4000012A	-	-	13,2	658,3
07.09.6010010H	-	-	98,2	8.912,8
07.09.6010020G	-	-	210,9	15.848,4
07.09.9020000A	-	-	0,6	18,0
07.09.9031000H	-	-	14,6	1.606,0
07.09.9070010I	-	-	1,5	390,0
07.09.9070020H	-	-	10,3	365,4
07.09.9070030G	-	-	79,9	3.033,0
TOTAL PARTIDA 07.09	-	-	531,5	36.985,5
PARTIDA 07.10				
07.10.1000000I	22,2	1.105,7	-	-
07.10.2200000E	66,2	5.476,5	-	-
07.10.2900090I	43,5	3.476,1	20,9	1.044,0
07.10.4000000C	-	-	10,0	1.172,4
07.10.8010000B	-	-	3,4	899,3
07.10.8051000B	-	-	218,1	17.178,8
07.10.8059110A	-	-	59,3	4.280,2
07.10.8070090J	-	-	45,9	2.255,2
07.10.8080000G	-	-	36,4	12.572,1
07.10.8090010D	-	-	42,9	3.233,6
07.10.8090090F	156,3	10.694,0	1.452,2	112.818,4
07.10.9000000B	-	-	10,0	600,0
TOTAL PARTIDA 07.10	288,2	20.752,3	1.899,1	156.053,9
PARTIDA 07.11				
07.11.3000000D	-	-	1,7	464,5
07.11.9090000B	-	-	0,2	44,0
TOTAL PARTIDA 07.11	-	-	1,8	508,5
PARTIDA 07.12				
07.12.9090020I	-	-	2,0	455,8
TOTAL PARTIDA 07.12	-	-	2,0	455,8
TOTAL CAPITULO 07	5.155,2	103.754,3	2.959,8	228.816,3
CAPITULO 08				
PARTIDA 08.02				
08.02.1210000D	-	-	2,9	1.670,2
08.02.1290000G	-	-	108,9	46.523,7
TOTAL PARTIDA 08.02	-	-	111,9	48.193,9
PARTIDA 08.04				
08.04.4010010G	-	-	1,6	161,1
08.04.4090010J	-	-	1,6	316,0
TOTAL PARTIDA 08.04	-	-	3,1	477,1
PARTIDA 08.05				
08.05.1011000B	-	-	16,0	876,7
08.05.1015000H	-	-	123,6	6.920,6
08.05.1019000D	-	-	11,0	319,5
08.05.1025000F	-	-	14,9	924,2
08.05.1035000D	-	-	78,0	4.661,8
08.05.1041000F	-	-	19,2	561,6
08.05.1045000B	-	-	655,3	32.431,7
08.05.2010021G	-	-	306,2	22.731,2
08.05.2030021C	-	-	14,0	852,6
08.05.3010010H	-	-	10.035,6	555.005,2

II.5. COMERCIO EXTERIOR POR PRODUCTOS. EUROPA

BELGICA Y LUXEMBURGO

PAISES	IMPORTACIONES		EXPORTACIONES	
PRODUCTOS	Toneladas	Miles ptas.	Toneladas	Miles ptas.
08.05.3010090J	-	-	4,7	103,2
08.05.4000011F	-	-	95,4	4.269,9
08.05.4000012D	-	-	128,5	6.444,0
08.05.4000090J	-	-	115,1	4.612,4
TOTAL PARTIDA 08.05	-	-	11.617,5	640.714,5
PARTIDA 08.06				
08.06.1015020E	-	-	25,5	1.479,0
08.06.1015030D	-	-	109,6	10.757,5
08.06.1015040C	-	-	81,8	8.027,1
08.06.1015080I	-	-	7,5	449,7
08.06.1019030J	-	-	23,6	3.021,7
08.06.1099000F	-	-	192,0	9.949,9
TOTAL PARTIDA 08.06	-	-	440,0	33.684,8
PARTIDA 08.07				
08.07.1010040G	-	-	68,5	2.146,5
08.07.1090011A	-	-	13,6	677,7
08.07.1090019D	-	-	21,7	878,8
08.07.1090021J	-	-	795,8	44.771,9
08.07.1090029C	-	-	85,5	6.777,2
TOTAL PARTIDA 08.07	-	-	985,0	55.252,1
PARTIDA 08.08				
08.08.1091000B	18,9	1.350,1	-	-
TOTAL PARTIDA 08.08	18,9	1.350,1	-	-
PARTIDA 08.09				
08.09.1000000A	-	-	879,2	70.621,6
08.09.3000010F	-	-	191,9	17.771,4
08.09.3000020E	-	-	466,0	41.164,5
08.09.4011000B	-	-	102,9	10.098,4
08.09.4019030A	-	-	156,5	14.460,5
08.09.4019040J	-	-	251,7	26.146,2
TOTAL PARTIDA 08.09	-	-	2.048,0	180.262,6
PARTIDA 08.10				
08.10.1010000F	-	-	86,3	8.260,3
08.10.1090040E	-	-	24,9	7.742,9
08.10.1090050D	-	-	268,5	33.852,3
08.10.4090000C	-	-	1,5	292,8
TOTAL PARTIDA 08.10	-	-	381,2	50.148,3
PARTIDA 08.11				
08.11.1090000H	-	-	17,0	2.380,0
08.11.9010019H	-	-	2,8	1.687,3
08.11.9030090E	-	-	1,2	251,1
08.11.9090079E	-	-	3,0	540,0
08.11.9090090B	-	-	46,8	4.972,3
TOTAL PARTIDA 08.11	-	-	70,8	9.830,8
PARTIDA 08.12				
08.12.9010000G	-	-	47,0	3.171,8
TOTAL PARTIDA 08.12	-	-	47,0	3.171,8
PARTIDA 08.14				
08.14.0000000F	-	-	15,2	2.940,6
TOTAL PARTIDA 08.14	-	-	15,2	2.940,6
TOTAL CAPITULO 08	18,9	1.350,1	15.719,8	1.024.676,4
CAPITULO 09				
PARTIDA 09.04				
09.04.1190000E	-	-	0,2	80,0
09.04.2090191A	-	-	220,2	49.501,3
09.04.2090999G	-	-	1,1	466,0
TOTAL PARTIDA 09.04	-	-	221,5	50.047,3
PARTIDA 09.09				
09.09.1010000H	-	-	0,6	152,5
TOTAL PARTIDA 09.09	-	-	0,6	152,5
PARTIDA 09.10				
09.10.2010000C	-	-	0,0	1.732,6
09.10.4013000F	-	-	11,4	3.349,7
09.10.4019000J	-	-	4,9	1.357,0
09.10.9991000A	-	-	1,0	142,0
TOTAL PARTIDA 09.10	-	-	17,3	6.581,3
TOTAL CAPITULO 09	-	-	239,4	56.781,0
CAPITULO 10				
PARTIDA 10.05				
10.05.9000000D	-	-	5.731,6	170.560,3
TOTAL PARTIDA 10.05	-	-	5.731,6	170.560,3
PARTIDA 10.06				
10.06.1091000J	-	-	0,1	7,9
10.06.2010000F	-	-	48,0	5.950,0
TOTAL PARTIDA 10.06	-	-	48,1	5.957,9
TOTAL CAPITULO 10	-	-	5.779,7	176.518,2
CAPITULO 12				
PARTIDA 12.04				
12.04.0090000C	12,0	360,6	-	-
TOTAL PARTIDA 12.04	12,0	360,6	-	-
PARTIDA 12.11				
12.11.9090900F	-	-	20,7	3.984,4
TOTAL PARTIDA 12.11	-	-	20,7	3.984,4
TOTAL CAPITULO 12	12,0	360,6	20,7	3.984,4
TOTAL SECCION 02	5.189,6	106.085,1	24.756,3	1.506.753,1
SECCION 03				
CAPITULO 15				
PARTIDA 15.02				
15.02.0010900J	23,0	1.028,9	-	-
TOTAL PARTIDA 15.02	23,0	1.028,9	-	-
TOTAL CAPITULO 15	23,0	1.028,9	-	-
TOTAL SECCION 03	23,0	1.028,9	-	-
SECCION 04				
CAPITULO 16				
PARTIDA 16.04				
16.04.2090090F	-	-	0,5	1.255,7
TOTAL PARTIDA 16.04	-	-	0,5	1.255,7
TOTAL CAPITULO 16	-	-	0,5	1.255,7
CAPITULO 17				
PARTIDA 17.04				
17.04.1099000G	-	-	1,5	437,2
17.04.9075500G	-	-	0,3	96,0
17.04.9099900A	-	-	0,0	0,4
TOTAL PARTIDA 17.04	-	-	1,8	533,6
TOTAL CAPITULO 17	-	-	1,8	533,6
CAPITULO 20				
PARTIDA 20.01				
20.01.9090029F	-	-	31,8	4.318,0
20.01.9090091F	-	-	76,7	37.269,4
TOTAL PARTIDA 20.01	-	-	108,5	41.587,4
PARTIDA 20.02				
20.02.1000110I	-	-	455,6	26.336,4
TOTAL PARTIDA 20.02	-	-	455,6	26.336,4
PARTIDA 20.04				
20.04.1099000B	79,9	5.003,5	-	-
20.04.9050000B	-	-	16,3	3.163,2
TOTAL PARTIDA 20.04	79,9	5.003,5	16,3	3.163,2
PARTIDA 20.05				
20.05.5900100I	-	-	118,6	19.508,3
20.05.6000100F	-	-	39,0	21.537,8
20.05.7000100D	-	-	40,1	9.332,1
20.05.7000900G	-	-	9,7	1.563,4
20.05.9050110H	-	-	155,4	40.095,0
20.05.9050190J	-	-	119,9	25.559,6
20.05.9090160E	-	-	147,7	21.916,4
20.05.9090319G	-	-	302,7	26.838,9
20.05.9090390H	-	-	59,1	4.493,9
TOTAL PARTIDA 20.05	-	-	992,4	170.845,4
PARTIDA 20.07				
20.07.1090090I	-	-	125,6	7.818,8
20.07.9939090G	-	-	3,6	582,3
20.07.9990090C	-	-	170,5	17.601,6

II.5. COMERCIO EXTERIOR POR PRODUCTOS. EUROPA

BELGICA Y LUXEMBURGO

PAISES	IMPORTACIONES		EXPORTACIONES	
PRODUCTOS	Toneladas	Miles ptas.	Toneladas	Miles ptas.
TOTAL PARTIDA 20.07	-	-	299,8	26.002,7
PARTIDA 20.08				
20.08.2091190C	-	-	1,3	112,0
20.08.2091990F	-	-	7,2	608,0
20.08.3055020D	-	-	172,0	16.805,2
20.08.3075020J	-	-	465,5	47.545,4
20.08.3091991B	-	-	4,4	265,8
20.08.3099999G	-	-	18,7	2.021,0
20.08.4051000H	-	-	6,8	897,2
20.08.4059000J	-	-	10,1	1.239,2
20.08.4071000D	-	-	21,6	2.766,0
20.08.4079000F	-	-	5,0	814,0
20.08.4099900C	-	-	3,9	394,1
20.08.5061000C	-	-	500,2	46.663,9
20.08.5069000E	-	-	204,9	17.179,7
20.08.5071000A	-	-	54,1	6.662,7
20.08.5079000C	-	-	62,1	9.073,5
20.08.5091120C	-	-	4.696,7	410.101,3
20.08.5091190F	-	-	70,6	7.556,1
20.08.5091920F	-	-	46,4	3.606,1
20.08.5091990I	-	-	49,3	3.539,6
20.08.5099110F	-	-	17,7	1.723,1
20.08.5099190H	-	-	58,2	5.625,1
20.08.5099910I	-	-	37,8	3.290,3
20.08.5099990A	-	-	38,1	6.580,9
20.08.6059000E	-	-	18,0	2.000,0
20.08.6069000C	-	-	0,6	109,1
20.08.7061000I	-	-	53,1	3.709,2
20.08.7069000A	-	-	5,5	449,0
20.08.7071000G	-	-	38,6	3.377,3
20.08.7079000I	-	-	6,6	1.088,6
20.08.7091110J	-	-	3,0	242,3
20.08.7091190B	-	-	6,9	593,8
20.08.7099190D	-	-	2,5	548,6
20.08.7099990G	-	-	4,9	1.096,1
20.08.9219090G	-	-	2,6	614,8
20.08.9250012A	-	-	24,4	4.104,5
20.08.9271012F	-	-	18,2	3.219,0
20.08.9271020I	-	-	13,6	3.048,6
20.08.9299190H	-	-	5,3	2.282,5
20.08.9299990A	-	-	2,5	548,2
20.08.9945000G	-	-	208,4	23.297,7
20.08.9959090A	-	-	9,8	1.339,5
TOTAL PARTIDA 20.08	-	-	6.976,9	646.739,0
PARTIDA 20.09				
20.09.3039010E	-	-	1,2	166,8
20.09.3059000A	-	-	9,0	1.219,5
TOTAL PARTIDA 20.09	-	-	10,2	1.386,3
TOTAL CAPITULO 20	79,9	5.003,5	8.859,7	916.060,4
CAPITULO 22				
PARTIDA 22.02				
22.02.9010990C	-	-	0,2	21,0
TOTAL PARTIDA 22.02	-	-	0,2	21,0
PARTIDA 22.03				
22.03.0010000I	31,7	2.652,8	-	-
22.03.0090000B	33,5	5.228,9	-	-
TOTAL PARTIDA 22.03	65,2	7.881,7	-	-
PARTIDA 22.04				
22.04.2121390E	-	-	18,1	2.242,5
22.04.2123390C	-	-	55,1	6.503,8
22.04.2123990J	-	-	0,3	60,5
22.04.2129010A	-	-	14,3	1.241,9
22.04.2129099D	-	-	0,0	0,3
22.04.2131390C	-	-	15,2	2.485,3
22.04.2133390A	-	-	6,7	996,6
22.04.2921300F	-	-	10,5	1.129,5
22.04.2923300D	-	-	213,4	16.833,8
22.04.2931300D	-	-	2,5	205,0
22.04.3099990H	-	-	2,9	222,3
TOTAL PARTIDA 22.04	-	-	339,0	31.921,5
PARTIDA 22.05				
22.05.1010100C	-	-	0,2	45,8
TOTAL PARTIDA 22.05	-	-	0,2	45,8
PARTIDA 22.08				
22.08.9055110H	-	-	6,3	1.840,9
TOTAL PARTIDA 22.08	-	-	6,3	1.840,9
PARTIDA 22.09				
22.09.0011000B	-	-	1,5	114,0
TOTAL PARTIDA 22.09	-	-	1,5	114,0
TOTAL CAPITULO 22	65,2	7.881,7	347,2	33.943,2
TOTAL SECCION 04	145,1	12.885,2	9.209,2	951.792,8
SECCION 05				
CAPITULO 25				
PARTIDA 25.12				
25.12.0000000G	-	-	763,5	10.213,8
TOTAL PARTIDA 25.12	-	-	763,5	10.213,8
PARTIDA 25.15				
25.15.1200300D	-	-	69,0	1.058,1
TOTAL PARTIDA 25.15	-	-	69,0	1.058,1
PARTIDA 25.30				
25.30.4000000G	-	-	22,0	2.231,9
25.30.9000400H	-	-	24,0	237,9
TOTAL PARTIDA 25.30	-	-	46,0	2.469,8
TOTAL CAPITULO 25	-	-	878,4	13.741,7
CAPITULO 26				
PARTIDA 26.08				
26.08.0000000B	-	-	1.420,6	33.303,7
TOTAL PARTIDA 26.08	-	-	1.420,6	33.303,7
PARTIDA 26.20				
26.20.3000000J	-	-	1.882,3	174.140,4
TOTAL PARTIDA 26.20	-	-	1.882,3	174.140,4
TOTAL CAPITULO 26	-	-	3.302,9	207.444,0
CAPITULO 27				
PARTIDA 27.03				
27.03.0000000F	21,7	463,4	-	-
TOTAL PARTIDA 27.03	21,7	463,4	-	-
PARTIDA 27.10				
27.10.0021000B	37,1	1.328,9	-	-
27.10.0025000H	66,1	2.240,5	-	-
27.10.0079000C	-	-	14.487,5	107.432,7
TOTAL PARTIDA 27.10	103,2	3.569,4	14.487,5	107.432,7
TOTAL CAPITULO 27	124,9	4.032,8	14.487,5	107.432,7
TOTAL SECCION 05	124,9	4.032,8	18.668,8	328.618,4
SECCION 06				
CAPITULO 28				
PARTIDA 28.07				
28.07.0010000I	3,0	159,9	8.252,8	26.807,1
TOTAL PARTIDA 28.07	3,0	159,9	8.252,8	26.807,1
PARTIDA 28.09				
28.09.2000100C	232,1	9.559,8	-	-
TOTAL PARTIDA 28.09	232,1	9.559,8	-	-
PARTIDA 28.15				
28.15.1200000G	0,1	5,1	-	-
TOTAL PARTIDA 28.15	0,1	5,1	-	-
PARTIDA 28.21				
28.21.1000000A	-	-	60,0	5.919,7
TOTAL PARTIDA 28.21	-	-	60,0	5.919,7
PARTIDA 28.25				
28.25.1000100E	0,2	18,7	-	-
TOTAL PARTIDA 28.25	0,2	18,7	-	-
PARTIDA 28.29				
28.29.9090200C	0,0	67,3	-	-
TOTAL PARTIDA 28.29	0,0	67,3	-	-
PARTIDA 28.33				
28.33.2600000I	10,0	466,1	-	-
TOTAL PARTIDA 28.33	10,0	466,1	-	-
PARTIDA 28.35				
28.35.2600090H	24,0	958,0	-	-

II.5. COMERCIO EXTERIOR POR PRODUCTOS. EUROPA

BELGICA Y LUXEMBURGO

PAISES	IMPORTACIONES		EXPORTACIONES	
PRODUCTOS	Toneladas	Miles ptas.	Toneladas	Miles ptas.
28.35.3100000J	2,2	159,6	-	-
28.35.3990000C	0,1	12,8	-	-
TOTAL PARTIDA 28.35	26,3	1.130,4	-	-
TOTAL CAPITULO 28	271,7	11.407,4	8.312,8	32.726,8
CAPITULO 29				
PARTIDA 29.02				
29.02.1910090C	-	-	0,7	110,6
TOTAL PARTIDA 29.02	-	-	0,7	110,6
PARTIDA 29.05				
29.05.3990090I	-	-	0,2	87,6
TOTAL PARTIDA 29.05	-	-	0,2	87,6
PARTIDA 29.06				
29.06.1400000E	-	-	0,4	100,8
29.06.1900090A	-	-	0,1	80,9
TOTAL PARTIDA 29.06	-	-	0,5	181,7
PARTIDA 29.07				
29.07.2100000E	0,0	25,0	-	-
TOTAL PARTIDA 29.07	0,0	25,0	-	-
PARTIDA 29.09				
29.09.3090990E	-	-	4,0	6.161,0
TOTAL PARTIDA 29.09	-	-	4,0	6.161,0
PARTIDA 29.12				
29.12.1900000B	-	-	0,2	513,1
TOTAL PARTIDA 29.12	-	-	0,2	513,1
PARTIDA 29.15				
29.15.3990990H	-	-	0,1	47,4
TOTAL PARTIDA 29.15	-	-	0,1	47,4
PARTIDA 29.18				
29.18.1400000A	150,0	23.291,7	-	-
TOTAL PARTIDA 29.18	150,0	23.291,7	-	-
PARTIDA 29.22				
29.22.1900990B	7,7	2.815,0	-	-
TOTAL PARTIDA 29.22	7,7	2.815,0	-	-
PARTIDA 29.32				
29.32.1200000E	-	-	49,8	5.246,2
TOTAL PARTIDA 29.32	-	-	49,8	5.246,2
PARTIDA 29.38				
29.38.1000000A	-	-	0,1	623,6
29.38.9090000E	-	-	0,1	3.927,2
TOTAL PARTIDA 29.38	-	-	0,1	4.550,8
TOTAL CAPITULO 29	157,7	26.131,7	55,6	16.898,3
CAPITULO 30				
PARTIDA 30.04				
30.04.9019090A	-	-	0,1	242,8
TOTAL PARTIDA 30.04	-	-	0,1	242,8
TOTAL CAPITULO 30	-	-	0,1	242,8
CAPITULO 31				
PARTIDA 31.05				
31.05.3000100J	91,2	7.280,0	-	-
31.05.4000100H	813,0	60.896,9	-	-
31.05.6090000F	22,0	1.975,7	-	-
TOTAL PARTIDA 31.05	926,2	70.152,6	-	-
TOTAL CAPITULO 31	926,2	70.152,6	-	-
CAPITULO 32				
PARTIDA 32.01				
32.01.9090990E	-	-	0,2	99,5
TOTAL PARTIDA 32.01	-	-	0,2	99,5
PARTIDA 32.03				
32.03.0019900I	-	-	2,5	10.394,7
TOTAL PARTIDA 32.03	-	-	2,5	10.394,7
PARTIDA 32.04				
32.04.2000000D	0,1	24,2	-	-
TOTAL PARTIDA 32.04	0,1	24,2	-	-
PARTIDA 32.06				
32.06.1090010D	66,0	17.432,0	-	-
TOTAL PARTIDA 32.06	66,0	17.432,0	-	-
TOTAL CAPITULO 32	66,1	17.456,2	2,7	10.494,2
CAPITULO 33				
PARTIDA 33.01				
33.01.2310000A	-	-	0,0	66,4
33.01.2953000C	-	-	0,4	468,1
33.01.2959000G	-	-	1,1	1.164,5
33.01.9010000I	-	-	0,2	56,7
33.01.9090900C	-	-	0,2	64,6
TOTAL PARTIDA 33.01	-	-	1,9	1.820,4
TOTAL CAPITULO 33	-	-	1,9	1.820,4
CAPITULO 34				
PARTIDA 34.03				
34.03.9910000G	0,2	19,9	-	-
34.03.9990000J	1,7	241,3	-	-
TOTAL PARTIDA 34.03	1,8	261,3	-	-
PARTIDA 34.05				
34.05.9090900H	-	-	0,1	111,0
TOTAL PARTIDA 34.05	-	-	0,1	111,0
TOTAL CAPITULO 34	1,8	261,3	0,1	111,0
CAPITULO 35				
PARTIDA 35.06				
35.06.9100090D	0,3	128,5	-	-
35.06.9990000F	0,2	50,4	-	-
TOTAL PARTIDA 35.06	0,4	178,9	-	-
TOTAL CAPITULO 35	0,4	178,9	-	-
CAPITULO 38				
PARTIDA 38.02				
38.02.9000190D	-	-	232,6	10.192,9
TOTAL PARTIDA 38.02	-	-	232,6	10.192,9
PARTIDA 38.08				
38.08.2090200A	48,0	14.624,0	-	-
TOTAL PARTIDA 38.08	48,0	14.624,0	-	-
PARTIDA 38.11				
38.11.2100900I	821,7	126.183,4	-	-
TOTAL PARTIDA 38.11	821,7	126.183,4	-	-
PARTIDA 38.23				
38.23.9099901A	0,1	4,8	-	-
TOTAL PARTIDA 38.23	0,1	4,8	-	-
TOTAL CAPITULO 38	869,8	140.812,2	232,6	10.192,9
TOTAL SECCION 06	2.293,7	266.400,3	8.605,7	72.486,4
SECCION 07				
CAPITULO 39				
PARTIDA 39.01				
39.01.1090900D	2,7	436,7	-	-
39.01.2000990B	112,5	14.081,5	-	-
39.01.3000200D	160,2	21.309,5	-	-
39.01.3000900I	12,1	809,6	-	-
TOTAL PARTIDA 39.01	287,5	36.637,3	-	-
PARTIDA 39.04				
39.04.1000290F	22,0	2.684,0	-	-
TOTAL PARTIDA 39.04	22,0	2.684,0	-	-
PARTIDA 39.16				
39.16.2000190B	123,7	36.673,7	-	-
TOTAL PARTIDA 39.16	123,7	36.673,7	-	-
PARTIDA 39.19				

II.5. COMERCIO EXTERIOR POR PRODUCTOS. EUROPA

BELGICA Y LUXEMBURGO

PAISES	IMPORTACIONES		EXPORTACIONES	
PRODUCTOS	Toneladas	Miles ptas.	Toneladas	Miles ptas.
39.19.9035000D	0,3	1.545,8	-	-
TOTAL PARTIDA 39.19	0,3	1.545,8	-	-
PARTIDA 39.20				
39.20.1011199F	3,1	661,2	-	-
39.20.2010290B	111,3	43.339,7	-	-
39.20.4190190B	27,4	1.974,7	-	-
TOTAL PARTIDA 39.20	141,8	45.975,5	-	-
PARTIDA 39.21				
39.21.9020000G	0,3	1.569,0	-	-
TOTAL PARTIDA 39.21	0,3	1.569,0	-	-
PARTIDA 39.23				
39.23.1000900G	-	-	1,6	522,6
39.23.3010900A	-	-	0,2	250,4
39.23.5090900I	-	-	0,4	188,4
TOTAL PARTIDA 39.23	-	-	2,2	961,5
PARTIDA 39.24				
39.24.9090900J	-	-	0,2	170,7
TOTAL PARTIDA 39.24	-	-	0,2	170,7
PARTIDA 39.26				
39.26.1000900D	0,0	4,6	-	-
39.26.9099900I	0,0	8,1	0,1	145,4
TOTAL PARTIDA 39.26	0,0	12,6	0,1	145,4
TOTAL CAPITULO 39	575,7	125.097,9	2,5	1.277,6
CAPITULO 40				
PARTIDA 40.05				
40.05.1000100C	0,3	92,2	-	-
40.05.2000000C	0,6	111,3	-	-
40.05.9100090H	1,3	902,0	-	-
40.05.9900900J	1,4	945,9	-	-
TOTAL PARTIDA 40.05	3,7	2.051,5	-	-
PARTIDA 40.08				
40.08.2990000B	26,7	9.912,0	-	-
TOTAL PARTIDA 40.08	26,7	9.912,0	-	-
PARTIDA 40.10				
40.10.9900000B	0,0	32,7	-	-
TOTAL PARTIDA 40.10	0,0	32,7	-	-
PARTIDA 40.11				
40.11.1000000G	0,0	67,3	-	-
TOTAL PARTIDA 40.11	0,0	67,3	-	-
PARTIDA 40.12				
40.12.2090300I	9,8	368,2	-	-
40.12.2090400G	0,1	33,1	-	-
TOTAL PARTIDA 40.12	9,9	401,3	-	-
PARTIDA 40.16				
40.16.9990000G	1,5	547,4	-	-
TOTAL PARTIDA 40.16	1,5	547,4	-	-
TOTAL CAPITULO 40	41,9	13.012,2	-	-
TOTAL SECCION 07	617,7	138.110,2	2,5	1.277,6
SECCION 08				
CAPITULO 41				
PARTIDA 41.01				
41.01.2100000E	248,3	58.068,1	-	-
TOTAL PARTIDA 41.01	248,3	58.068,1	-	-
PARTIDA 41.02				
41.02.2100000D	0,2	105,9	-	-
TOTAL PARTIDA 41.02	0,2	105,9	-	-
PARTIDA 41.04				
41.04.1095100I	0,1	647,0	-	-
41.04.2100090C	1,0	4.230,9	-	-
41.04.3130900E	0,6	2.305,6	-	-
TOTAL PARTIDA 41.04	1,7	7.183,5	-	-
TOTAL CAPITULO 41	250,2	65.357,5	-	-
CAPITULO 42				
PARTIDA 42.02				
42.02.2290090D	-	-	0,0	123,4
42.02.3100190J	-	-	0,2	502,3
TOTAL PARTIDA 42.02	-	-	0,2	625,7
PARTIDA 42.03				
42.03.1000000E	0,0	252,5	4,0	48.189,4
TOTAL PARTIDA 42.03	0,0	252,5	4,0	48.189,4
PARTIDA 42.05				
42.05.0000900F	-	-	0,0	19,2
TOTAL PARTIDA 42.05	-	-	0,0	19,2
TOTAL CAPITULO 42	0,0	252,5	4,2	48.834,3
CAPITULO 43				
PARTIDA 43.03				
43.03.1090190D	0,0	156,2	0,1	2.133,6
TOTAL PARTIDA 43.03	0,0	156,2	0,1	2.133,6
PARTIDA 43.04				
43.04.0000100C	6,1	6.268,9	-	-
TOTAL PARTIDA 43.04	6,1	6.268,9	-	-
TOTAL CAPITULO 43	6,1	6.425,0	0,1	2.133,6
TOTAL SECCION 08	256,4	72.035,0	4,3	50.967,9
SECCION 09				
CAPITULO 44				
PARTIDA 44.07				
44.07.9290200G	101,3	2.689,8	-	-
TOTAL PARTIDA 44.07	101,3	2.689,8	-	-
PARTIDA 44.14				
44.14.0000000B	0,0	5,8	-	-
TOTAL PARTIDA 44.14	0,0	5,8	-	-
PARTIDA 44.15				
44.15.2010000E	-	-	0,9	104,0
TOTAL PARTIDA 44.15	-	-	0,9	104,0
PARTIDA 44.18				
44.18.9000000I	0,5	107,9	-	-
TOTAL PARTIDA 44.18	0,5	107,9	-	-
PARTIDA 44.20				
44.20.9090090G	-	-	2,3	1.964,7
TOTAL PARTIDA 44.20	-	-	2,3	1.964,7
PARTIDA 44.21				
44.21.9099900G	-	-	0,0	5,2
TOTAL PARTIDA 44.21	-	-	0,0	5,2
TOTAL CAPITULO 44	101,8	2.803,6	3,2	2.073,8
CAPITULO 46				
PARTIDA 46.02				
46.02.1091000B	-	-	0,0	1,7
TOTAL PARTIDA 46.02	-	-	0,0	1,7
TOTAL CAPITULO 46	-	-	0,0	1,7
TOTAL SECCION 09	101,8	2.803,6	3,2	2.075,5

II.5. COMERCIO EXTERIOR POR PRODUCTOS. EUROPA

BELGICA Y LUXEMBURGO

PAISES	IMPORTACIONES		EXPORTACIONES	
PRODUCTOS	Toneladas	Miles ptas.	Toneladas	Miles ptas.
SECCION 10				
CAPITULO 48				
PARTIDA 48.11				
48.11.9090900D	32,4	6.869,8	-	-
TOTAL PARTIDA 48.11	32,4	6.869,8	-	-
PARTIDA 48.19				
48.19.1000000A	-	-	50,5	5.335,7
48.19.2010000G	0,1	80,0	0,0	1,0
48.19.2090000J	-	-	1,5	112,2
TOTAL PARTIDA 48.19	0,1	80,0	52,0	5.448,9
PARTIDA 48.21				
48.21.1010000E	0,0	26,7	-	-
48.21.1090000H	0,4	239,7	-	-
TOTAL PARTIDA 48.21	0,5	266,4	-	-
PARTIDA 48.23				
48.23.1900900G	0,4	34,0	-	-
48.23.9090090J	0,2	47,1	-	-
TOTAL PARTIDA 48.23	0,6	81,0	-	-
TOTAL CAPITULO 48	33,6	7.297,2	52,0	5.448,9
CAPITULO 49				
PARTIDA 49.01				
49.01.9900000D	-	-	0,0	13,6
TOTAL PARTIDA 49.01	-	-	0,0	13,6
PARTIDA 49.08				
49.08.9000000F	0,0	3,9	-	-
TOTAL PARTIDA 49.08	0,0	3,9	-	-
PARTIDA 49.11				
49.11.1090900J	0,1	107,2	-	-
49.11.9990090D	-	-	0,0	1,0
TOTAL PARTIDA 49.11	0,1	107,2	0,0	1,0
TOTAL CAPITULO 49	0,1	111,1	0,0	14,6
TOTAL SECCION 10	33,7	7.408,3	52,0	5.463,5
SECCION 11				
CAPITULO 50				
PARTIDA 50.07				
50.07.9010090B	-	-	0,0	94,9
TOTAL PARTIDA 50.07	-	-	0,0	94,9
TOTAL CAPITULO 50	-	-	0,0	94,9
CAPITULO 52				
PARTIDA 52.08				
52.08.4300090I	0,2	659,4	-	-
52.08.5290099I	0,0	71,2	-	-
TOTAL PARTIDA 52.08	0,2	730,6	-	-
PARTIDA 52.09				
52.09.3900990E	0,2	411,9	-	-
52.09.4200090I	14,3	7.921,0	-	-
52.09.5900999A	0,1	283,3	-	-
TOTAL PARTIDA 52.09	14,5	8.616,2	-	-
TOTAL CAPITULO 52	14,8	9.346,8	-	-
CAPITULO 54				
PARTIDA 54.07				
54.07.5200090F	-	-	0,3	821,2
TOTAL PARTIDA 54.07	-	-	0,3	821,2
PARTIDA 54.08				
54.08.3200900J	-	-	0,0	461,3
TOTAL PARTIDA 54.08	-	-	0,0	461,3
TOTAL CAPITULO 54	-	-	0,3	1.282,5
CAPITULO 55				
PARTIDA 55.03				
55.03.2000000G	-	-	0,3	83,6
TOTAL PARTIDA 55.03	-	-	0,3	83,6
PARTIDA 55.13				
55.13.4100000J	-	-	0,0	4,6
TOTAL PARTIDA 55.13	-	-	0,0	4,6
PARTIDA 55.16				
55.16.1300100I	0,2	268,4	-	-
55.16.9400100A	0,2	346,3	-	-
55.16.9400900D	0,3	418,5	-	-
TOTAL PARTIDA 55.16	0,7	1.033,2	-	-
TOTAL CAPITULO 55	0,7	1.033,2	0,3	88,2
CAPITULO 57				
PARTIDA 57.02				
57.02.3190000D	-	-	0,3	494,4
57.02.3210100H	2,8	1.529,5	-	-
57.02.3210200F	7,6	8.496,3	-	-
57.02.3910000C	0,3	211,0	-	-
57.02.5900990B	-	-	0,3	149,3
TOTAL PARTIDA 57.02	10,7	10.236,8	0,6	643,7
PARTIDA 57.03				
57.03.2091000E	0,6	166,4	-	-
57.03.2099000G	0,3	141,6	-	-
57.03.3099100C	0,0	2,4	-	-
57.03.9090190J	1,9	1.181,7	-	-
TOTAL PARTIDA 57.03	2,8	1.492,0	-	-
PARTIDA 57.05				
57.05.0031200F	-	-	1,3	660,5
57.05.0039290I	0,7	1.470,2	-	-
TOTAL PARTIDA 57.05	0,7	1.470,2	1,3	660,5
TOTAL CAPITULO 57	14,2	13.199,0	1,8	1.304,2
CAPITULO 58				
PARTIDA 58.01				
58.01.3600100F	0,1	89,0	-	-
TOTAL PARTIDA 58.01	0,1	89,0	-	-
PARTIDA 58.06				
58.06.4000990I	0,2	3,7	-	-
TOTAL PARTIDA 58.06	0,2	3,7	-	-
TOTAL CAPITULO 58	0,2	92,7	-	-
CAPITULO 59				
PARTIDA 59.03				
59.03.1090090G	5,4	7.194,0	-	-
TOTAL PARTIDA 59.03	5,4	7.194,0	-	-
PARTIDA 59.11				
59.11.3190100I	0,1	203,9	-	-
TOTAL PARTIDA 59.11	0,1	203,9	-	-
TOTAL CAPITULO 59	5,4	7.397,9	-	-
CAPITULO 60				
PARTIDA 60.01				
60.01.9190000G	0,0	81,7	-	-
TOTAL PARTIDA 60.01	0,0	81,7	-	-
PARTIDA 60.02				
60.02.2039000F	-	-	0,0	6,9
TOTAL PARTIDA 60.02	-	-	0,0	6,9

II.5. COMERCIO EXTERIOR POR PRODUCTOS. EUROPA

BELGICA Y LUXEMBURGO

PAISES	IMPORTACIONES		EXPORTACIONES	
PRODUCTOS	Toneladas	Miles ptas.	Toneladas	Miles ptas.
TOTAL CAPITULO 60	0,0	81,7	0,0	6,9
CAPITULO 61				
PARTIDA 61.01				
61.01.9090900H	0,0	9,1	-	-
TOTAL PARTIDA 61.01	0,0	9,1	-	-
PARTIDA 61.04				
61.04.3300000C	-	-	0,0	1,7
61.04.4300000A	-	-	0,0	69,5
61.04.5900200H	-	-	0,3	435,8
TOTAL PARTIDA 61.04	-	-	0,3	506,9
PARTIDA 61.06				
61.06.2000100D	-	-	0,0	404,2
61.06.2000200B	-	-	0,1	125,1
TOTAL PARTIDA 61.06	-	-	0,1	529,3
PARTIDA 61.10				
61.10.2099000B	-	-	0,2	503,9
TOTAL PARTIDA 61.10	-	-	0,2	503,9
PARTIDA 61.16				
61.16.9300000F	-	-	0,0	55,1
TOTAL PARTIDA 61.16	-	-	0,0	55,1
TOTAL CAPITULO 61	0,0	9,1	0,6	1.595,3
CAPITULO 62				
PARTIDA 62.02				
62.02.9200090C	-	-	0,1	2.077,2
TOTAL PARTIDA 62.02	-	-	0,1	2.077,2
PARTIDA 62.03				
62.03.4231000E	-	-	1,3	2.673,5
62.03.4235000A	-	-	0,8	1.391,4
TOTAL PARTIDA 62.03	-	-	2,0	4.064,9
PARTIDA 62.04				
62.04.4300090A	-	-	0,0	14,3
62.04.5200090I	-	-	0,1	304,8
62.04.6319090E	-	-	0,0	123,3
TOTAL PARTIDA 62.04	-	-	0,1	442,3
PARTIDA 62.06				
62.06.4000100I	-	-	0,0	61,8
TOTAL PARTIDA 62.06	-	-	0,0	61,8
PARTIDA 62.09				
62.09.2000290I	-	-	0,1	537,3
62.09.2000990D	-	-	0,1	266,0
62.09.3000290G	-	-	0,1	382,6
62.09.3000990B	-	-	0,0	55,9
TOTAL PARTIDA 62.09	-	-	0,4	1.241,7
PARTIDA 62.16				
62.16.0000000G	-	-	0,0	16,6
TOTAL PARTIDA 62.16	-	-	0,0	16,6
PARTIDA 62.17				
62.17.1000090E	-	-	0,0	38,7
TOTAL PARTIDA 62.17	-	-	0,0	38,7
TOTAL CAPITULO 62	-	-	2,7	7.943,3
CAPITULO 63				
PARTIDA 63.02				
63.02.3290000E	-	-	0,0	67,1
TOTAL PARTIDA 63.02	-	-	0,0	67,1
PARTIDA 63.07				
63.07.9010100D	0,0	5,0	-	-
TOTAL PARTIDA 63.07	0,0	5,0	-	-
TOTAL CAPITULO 63	0,0	5,0	0,0	67,1
TOTAL SECCION 11	35,3	31.165,4	5,9	12.382,4
SECCION 12				
CAPITULO 64				
PARTIDA 64.02				
64.02.9991000C	-	-	0,7	2.562,4
TOTAL PARTIDA 64.02	-	-	0,7	2.562,4
PARTIDA 64.03				
64.03.5950200E	-	-	0,2	422,9
64.03.5999000B	-	-	0,0	6,0
64.03.9950300E	-	-	0,1	159,9
64.03.9995000H	-	-	1,3	4.144,7
TOTAL PARTIDA 64.03	-	-	1,6	4.733,5
PARTIDA 64.04				
64.04.1990900J	-	-	0,3	1.221,6
TOTAL PARTIDA 64.04	-	-	0,3	1.221,6
PARTIDA 64.05				
64.05.2099000F	-	-	0,2	344,4
TOTAL PARTIDA 64.05	-	-	0,2	344,4
TOTAL CAPITULO 64	-	-	2,7	8.861,9
CAPITULO 65				
PARTIDA 65.05				
65.05.9030000B	0,0	12,3	-	-
TOTAL PARTIDA 65.05	0,0	12,3	-	-
PARTIDA 65.06				
65.06.9900900I	-	-	0,0	96,3
TOTAL PARTIDA 65.06	-	-	0,0	96,3
TOTAL CAPITULO 65	0,0	12,3	0,0	96,3
CAPITULO 66				
PARTIDA 66.03				
66.03.1000900G	-	-	0,1	169,5
TOTAL PARTIDA 66.03	-	-	0,1	169,5
TOTAL CAPITULO 66	-	-	0,1	169,5
CAPITULO 67				
PARTIDA 67.02				
67.02.9000000I	-	-	0,0	12,2
TOTAL PARTIDA 67.02	-	-	0,0	12,2
TOTAL CAPITULO 67	-	-	0,0	12,2
TOTAL SECCION 12	0,0	12,3	2,8	9.139,8
SECCION 13				
CAPITULO 68				
PARTIDA 68.02				
68.02.2100000B	-	-	51,1	5.357,0
68.02.9100990I	-	-	42,0	3.560,7
TOTAL PARTIDA 68.02	-	-	93,1	8.917,7
PARTIDA 68.10				
68.10.9900000I	19,3	963,6	-	-
TOTAL PARTIDA 68.10	19,3	963,6	-	-
TOTAL CAPITULO 68	19,3	963,6	93,1	8.917,7
CAPITULO 69				
PARTIDA 69.10				
69.10.9000000G	-	-	0,1	16,5
TOTAL PARTIDA 69.10	-	-	0,1	16,5
PARTIDA 69.12				
69.12.0010100J	-	-	1,3	47,7
69.12.0090900F	-	-	12,2	876,9
TOTAL PARTIDA 69.12	-	-	13,5	924,6
PARTIDA 69.13				
69.13.9010900C	-	-	22,0	1.887,9
69.13.9099900G	0,0	25,4	7,0	1.245,4
TOTAL PARTIDA 69.13	0,0	25,4	29,0	3.133,3
PARTIDA 69.14				
69.14.9010000A	-	-	110,4	16.833,6
TOTAL PARTIDA 69.14	-	-	110,4	16.833,6
TOTAL CAPITULO 69	0,0	25,4	152,9	20.908,0
CAPITULO 70				

II.5. COMERCIO EXTERIOR POR PRODUCTOS. EUROPA

BELGICA Y LUXEMBURGO

PAISES	IMPORTACIONES		EXPORTACIONES	
PRODUCTOS	Toneladas	Miles ptas.	Toneladas	Miles ptas.
PARTIDA 70.07				
70.07.2191000C	0,0	34,6	-	-
TOTAL PARTIDA 70.07	0,0	34,6	-	-
PARTIDA 70.09				
70.09.1000000D	0,0	7,4	0,4	242,5
70.09.9200000E	-	-	0,5	692,4
TOTAL PARTIDA 70.09	0,0	7,4	0,9	934,9
PARTIDA 70.10				
70.10.9031400I	-	-	1,6	56,0
TOTAL PARTIDA 70.10	-	-	1,6	56,0
PARTIDA 70.13				
70.13.2199000G	0,0	8,7	-	-
70.13.2999000I	0,5	341,1	-	-
TOTAL PARTIDA 70.13	0,5	349,8	-	-
PARTIDA 70.16				
70.16.9030000B	8,5	1.920,0	-	-
TOTAL PARTIDA 70.16	8,5	1.920,0	-	-
TOTAL CAPITULO 70	9,0	2.311,8	2,5	990,9
TOTAL SECCION 13	28,3	3.300,8	248,5	30.816,5
SECCION 15				
CAPITULO 72				
PARTIDA 72.10				
72.10.1211100B	784,3	56.398,1	-	-
72.10.3910100B	95,5	5.514,5	-	-
72.10.5010100F	556,8	37.324,5	-	-
TOTAL PARTIDA 72.10	1.436,6	99.237,1	-	-
PARTIDA 72.19				
72.19.2110900F	7,9	2.173,6	-	-
72.19.2210900E	24,2	6.370,6	-	-
72.19.2310900D	15,9	4.129,8	-	-
72.19.3210000B	10,8	3.435,9	-	-
72.19.3310000A	186,6	58.577,5	-	-
72.19.3410000J	14,2	4.217,8	-	-
TOTAL PARTIDA 72.19	259,6	78.905,2	-	-
TOTAL CAPITULO 72	1.696,2	178.142,3	-	-
CAPITULO 73				
PARTIDA 73.08				
73.08.3000000H	-	-	1,7	1.407,9
TOTAL PARTIDA 73.08	-	-	1,7	1.407,9
PARTIDA 73.10				
73.10.1000100F	-	-	0,3	72,6
73.10.2110000C	-	-	8,9	1.330,3
73.10.2199000G	-	-	0,7	501,6
73.10.2990100F	-	-	2,5	755,7
TOTAL PARTIDA 73.10	-	-	12,5	2.660,2
PARTIDA 73.13				
73.13.0000000G	11,8	1.301,4	-	-
TOTAL PARTIDA 73.13	11,8	1.301,4	-	-
PARTIDA 73.14				
73.14.1900000E	8,6	1.202,3	-	-
73.14.3010100F	37,2	4.748,5	-	-
73.14.3090900B	1,0	214,5	-	-
73.14.4110000E	9,9	1.534,6	-	-
73.14.4190000H	10,2	1.218,3	-	-
73.14.4290000G	1,8	214,1	-	-
73.14.5000000E	45,4	2.918,8	-	-
TOTAL PARTIDA 73.14	114,2	12.051,1	-	-
PARTIDA 73.20				
73.20.1000090G	0,0	19,8	-	-
TOTAL PARTIDA 73.20	0,0	19,8	-	-
PARTIDA 73.21				
73.21.8300200C	0,4	687,0	-	-
TOTAL PARTIDA 73.21	0,4	687,0	-	-
PARTIDA 73.26				
73.26.9099090F	0,4	153,7	0,0	3,5
TOTAL PARTIDA 73.26	0,4	153,7	0,0	3,5
TOTAL CAPITULO 73	126,7	14.213,0	14,1	4.071,6
CAPITULO 74				
PARTIDA 74.10				
74.10.1200210J	-	-	0,0	0,6
TOTAL PARTIDA 74.10	-	-	0,0	0,6
TOTAL CAPITULO 74	-	-	0,0	0,6
CAPITULO 76				
PARTIDA 76.15				
76.15.1010000H	-	-	1,3	1.918,1
TOTAL PARTIDA 76.15	-	-	1,3	1.918,1
PARTIDA 76.16				
76.16.1000099A	0,1	4,7	-	-
76.16.9030200B	0,4	1.108,5	-	-
TOTAL PARTIDA 76.16	0,5	1.113,1	-	-
TOTAL CAPITULO 76	0,5	1.113,1	1,3	1.918,1
CAPITULO 79				
PARTIDA 79.01				
79.01.1100000B	-	-	3.750,0	624.566,4
TOTAL PARTIDA 79.01	-	-	3.750,0	624.566,4
TOTAL CAPITULO 79	-	-	3.750,0	624.566,4
CAPITULO 82				
PARTIDA 82.07				
82.07.3010000F	-	-	0,1	1.332,9
TOTAL PARTIDA 82.07	-	-	0,1	1.332,9
PARTIDA 82.08				
82.08.9000900E	0,0	297,7	-	-
TOTAL PARTIDA 82.08	0,0	297,7	-	-
PARTIDA 82.12				
82.12.1090100D	0,0	1,6	-	-
TOTAL PARTIDA 82.12	0,0	1,6	-	-
TOTAL CAPITULO 82	0,0	299,3	0,1	1.332,9
CAPITULO 83				
PARTIDA 83.01				
83.01.2000000E	0,0	9,4	-	-
TOTAL PARTIDA 83.01	0,0	9,4	-	-
PARTIDA 83.02				
83.02.1090000G	1,2	584,0	-	-
83.02.4100100G	0,2	84,9	-	-
83.02.4990900C	0,5	390,2	-	-
83.02.6090900G	0,8	352,4	-	-
TOTAL PARTIDA 83.02	2,7	1.411,6	-	-
PARTIDA 83.06				
83.06.2910100G	0,0	8,5	-	-
TOTAL PARTIDA 83.06	0,0	8,5	-	-
TOTAL CAPITULO 83	2,7	1.429,5	-	-
TOTAL SECCION 15	1.826,1	195.197,3	3.765,6	631.889,6
SECCION 16				
CAPITULO 84				
PARTIDA 84.07				
84.07.2119000F	0,1	12,3	-	-
84.07.2199090J	0,1	68,8	-	-
TOTAL PARTIDA 84.07	0,2	81,1	-	-

II.5. COMERCIO EXTERIOR POR PRODUCTOS. EUROPA

BELGICA Y LUXEMBURGO

PAISES	IMPORTACIONES		EXPORTACIONES	
PRODUCTOS	Toneladas	Miles ptas.	Toneladas	Miles ptas.
PARTIDA 84.09				
84.09.9900000B	0,0	311,5	-	-
TOTAL PARTIDA 84.09	0,0	311,5	-	-
PARTIDA 84.13				
84.13.8190500F	0,1	61,3	-	-
TOTAL PARTIDA 84.13	0,1	61,3	-	-
PARTIDA 84.15				
84.15.8390000C	0,1	49,0	-	-
TOTAL PARTIDA 84.15	0,1	49,0	-	-
PARTIDA 84.18				
84.18.9910090J	8,2	2.992,7	-	-
TOTAL PARTIDA 84.18	8,2	2.992,7	-	-
PARTIDA 84.19				
84.19.8910900A	4,3	1.602,2	-	-
TOTAL PARTIDA 84.19	4,3	1.602,2	-	-
PARTIDA 84.21				
84.21.2190000J	0,0	311,5	-	-
84.21.3190000H	0,0	1,0	-	-
84.21.9900990H	0,5	1.541,5	0,5	1.941,0
TOTAL PARTIDA 84.21	0,5	1.854,0	0,5	1.941,0
PARTIDA 84.27				
84.27.1010000D	1,7	266,9	-	-
84.27.1090000G	3,0	351,8	-	-
84.27.9000900J	0,4	22,5	-	-
TOTAL PARTIDA 84.27	5,0	641,2	-	-
PARTIDA 84.28				
84.28.3200000I	0,1	180,2	-	-
84.28.3390900J	2,4	1.997,1	-	-
84.28.3999900E	0,1	552,0	-	-
84.28.9099900A	11,9	15.239,0	-	-
TOTAL PARTIDA 84.28	14,4	17.968,3	-	-
PARTIDA 84.29				
84.29.5190000E	29,0	11.057,4	-	-
84.29.5200090D	64,7	12.678,6	-	-
84.29.5900000F	47,6	26.110,8	-	-
TOTAL PARTIDA 84.29	141,3	49.846,9	-	-
PARTIDA 84.31				
84.31.3990090I	0,0	88,8	-	-
84.31.4100200I	1,4	2.598,3	-	-
84.31.4300000A	0,1	618,9	-	-
84.31.4990290C	0,0	430,4	-	-
TOTAL PARTIDA 84.31	1,6	3.736,3	-	-
PARTIDA 84.38				
84.38.6000000B	0,4	2.200,6	-	-
TOTAL PARTIDA 84.38	0,4	2.200,6	-	-
PARTIDA 84.43				
84.43.5090600E	2,2	5.851,5	-	-
TOTAL PARTIDA 84.43	2,2	5.851,5	-	-
PARTIDA 84.51				
84.51.2110000J	0,0	21,0	-	-
84.51.9000000H	0,0	241,7	-	-
TOTAL PARTIDA 84.51	0,0	262,7	-	-
PARTIDA 84.53				
84.53.9000000F	-	-	0,0	104,1
TOTAL PARTIDA 84.53	-	-	0,0	104,1
PARTIDA 84.65				
84.65.9990900E	0,5	2.215,5	-	-
TOTAL PARTIDA 84.65	0,5	2.215,5	-	-
PARTIDA 84.77				
84.77.5910000E	1,0	964,7	-	-
84.77.9000000H	0,0	22,0	-	-
TOTAL PARTIDA 84.77	1,0	986,7	-	-
PARTIDA 84.83				
84.83.3090000D	0,0	25,2	-	-
TOTAL PARTIDA 84.83	0,0	25,2	-	-
PARTIDA 84.84				
84.84.9090000J	0,0	14,9	-	-
TOTAL PARTIDA 84.84	0,0	14,9	-	-
TOTAL CAPITULO 84	179,7	90.701,7	0,5	2.045,1
CAPITULO 85				
PARTIDA 85.07				
85.07.1099000A	15,7	3.698,1	-	-
85.07.2099000I	128,8	29.835,4	-	-
TOTAL PARTIDA 85.07	144,5	33.533,5	-	-
PARTIDA 85.11				
85.11.1090000D	18,9	25.499,0	-	-
85.11.4090900I	0,2	259,2	-	-
TOTAL PARTIDA 85.11	19,1	25.758,2	-	-
PARTIDA 85.12				
85.12.2000000J	0,0	27,9	-	-
85.12.9000000E	15,3	21.481,2	-	-
TOTAL PARTIDA 85.12	15,3	21.509,1	-	-
PARTIDA 85.13				
85.13.9000000D	0,0	19,4	-	-
TOTAL PARTIDA 85.13	0,0	19,4	-	-
PARTIDA 85.15				
85.15.8090000E	1,5	3.469,8	-	-
TOTAL PARTIDA 85.15	1,5	3.469,8	-	-
PARTIDA 85.16				
85.16.5000000I	0,0	51,0	-	-
TOTAL PARTIDA 85.16	0,0	51,0	-	-
PARTIDA 85.27				
85.27.2190000C	0,0	2,8	-	-
TOTAL PARTIDA 85.27	0,0	2,8	-	-
PARTIDA 85.29				
85.29.1020000I	0,0	5,7	-	-
TOTAL PARTIDA 85.29	0,0	5,7	-	-
PARTIDA 85.36				
85.36.5000099G	0,0	100,5	-	-
TOTAL PARTIDA 85.36	0,0	100,5	-	-
PARTIDA 85.38				
85.38.9090090G	0,0	10,3	-	-
TOTAL PARTIDA 85.38	0,0	10,3	-	-
PARTIDA 85.42				
85.42.8000000A	0,0	477,1	-	-
TOTAL PARTIDA 85.42	0,0	477,1	-	-
TOTAL CAPITULO 85	180,4	84.937,3	-	-
TOTAL SECCION 16	360,2	175.638,9	0,5	2.045,1
SECCION 17				
CAPITULO 87				
PARTIDA 87.03				
87.03.2190000I	0,8	246,4	-	-
87.03.2390000G	2,8	905,0	1,3	432,1
87.03.3290000F	1,2	776,6	-	-
TOTAL PARTIDA 87.03	4,8	1.928,0	1,3	432,1
PARTIDA 87.08				

II.5. COMERCIO EXTERIOR POR PRODUCTOS. EUROPA

BELGICA Y LUXEMBURGO

PAISES	IMPORTACIONES		EXPORTACIONES	
PRODUCTOS	Toneladas	Miles ptas.	Toneladas	Miles ptas.
87.08.1090000G	0,0	16,3	-	-
87.08.3990000D	0,0	77,2	-	-
87.08.7099000E	0,0	7,0	-	-
87.08.9290000H	0,1	9,4	-	-
87.08.9310000D	0,0	46,4	-	-
87.08.9390000G	-	-	0,0	1,0
87.08.9490000F	0,0	1,9	-	-
87.08.9991000J	0,0	22,8	-	-
87.08.9999000B	0,9	763,4	-	-
TOTAL PARTIDA 87.08	1,1	944,3	0,0	1,0
PARTIDA 87.14				
87.14.1900000I	-	-	4,2	2.399,3
TOTAL PARTIDA 87.14	-	-	4,2	2.399,3
PARTIDA 87.16				
87.16.1093900E	0,8	31,8	-	-
87.16.4000900A	0,2	18,5	-	-
TOTAL PARTIDA 87.16	1,0	50,3	-	-
TOTAL CAPITULO 87	6,8	2.922,6	5,5	2.832,5
CAPITULO 89				
PARTIDA 89.03				
89.03.9991100A	0,6	61,7	-	-
TOTAL PARTIDA 89.03	0,6	61,7	-	-
TOTAL CAPITULO 89	0,6	61,7	-	-
TOTAL SECCION 17	7,4	2.984,3	5,5	2.832,5
SECCION 18				
CAPITULO 90				
PARTIDA 90.29				
90.29.2039000I	0,0	9,5	-	-
TOTAL PARTIDA 90.29	0,0	9,5	-	-
TOTAL CAPITULO 90	0,0	9,5	-	-
TOTAL SECCION 18	0,0	9,5	-	-
SECCION 20				
CAPITULO 94				
PARTIDA 94.01				
94.01.2000000B	0,0	13,3	-	-
94.01.3090100I	-	-	0,1	109,2
94.01.3090200G	-	-	3,1	3.751,2
94.01.6100000B	-	-	1,6	3.871,1
94.01.7100000J	-	-	0,2	557,2
94.01.7900000B	-	-	0,0	55,0
TOTAL PARTIDA 94.01	0,0	13,3	5,0	8.343,7
PARTIDA 94.03				
94.03.5000090D	-	-	0,7	641,5
94.03.6010090J	0,6	1.167,1	12,4	13.502,7
94.03.6090090C	-	-	0,1	108,2
94.03.7090000J	1,0	134,1	-	-
94.03.8000910G	-	-	0,0	101,3
94.03.8000990I	-	-	0,2	446,4
94.03.9010000C	0,0	268,7	-	-
94.03.9030090J	21,2	7.361,3	21,4	7.327,0
94.03.9090090G	-	-	0,0	2,2
TOTAL PARTIDA 94.03	22,7	8.931,2	34,9	22.129,3
PARTIDA 94.04				
94.04.1000000A	15,0	3.733,7	-	-
94.04.9090900F	-	-	1,0	2.235,1
TOTAL PARTIDA 94.04	15,0	3.733,7	1,0	2.235,1
PARTIDA 94.05				
94.05.1099390G	-	-	0,1	138,8
94.05.2099990B	-	-	0,3	798,0
TOTAL PARTIDA 94.05	-	-	0,4	936,8

PAISES BAJOS

PAISES	IMPORTACIONES		EXPORTACIONES	
PRODUCTOS	Toneladas	Miles ptas.	Toneladas	Miles ptas.
TOTAL CAPITULO 94	37,7	12.678,2	41,3	33.644,8
CAPITULO 95				
PARTIDA 95.03				
95.03.9051000B	0,0	7,4	-	-
TOTAL PARTIDA 95.03	0,0	7,4	-	-
PARTIDA 95.05				
95.05.9000000B	-	-	0,0	119,2
TOTAL PARTIDA 95.05	-	-	0,0	119,2
TOTAL CAPITULO 95	0,0	7,4	0,0	119,2
CAPITULO 96				
PARTIDA 96.08				
96.08.1039200C	0,0	6,0	-	-
TOTAL PARTIDA 96.08	0,0	6,0	-	-
TOTAL CAPITULO 96	0,0	6,0	-	-
TOTAL SECCION 20	37,7	12.691,5	41,4	33.764,0
SECCION 21				
CAPITULO 97				
PARTIDA 97.01				
97.01.1000000A	0,0	2,3	-	-
TOTAL PARTIDA 97.01	0,0	2,3	-	-
TOTAL CAPITULO 97	0,0	2,3	-	-
TOTAL SECCION 21	0,0	2,3	-	-
SECCION 00				
CAPITULO 99				
PARTIDA 99.90				
99.90.9400000J	7,0	1.571,9	-	-
99.90.9902000C	0,2	30,0	-	-
TOTAL PARTIDA 99.90	7,2	1.601,9	-	-
TOTAL CAPITULO 99	7,2	1.601,9	-	-
TOTAL SECCION 00	7,2	1.601,9	-	-
TOTAL BELGICA	11.351,1	1.152.407,6	65.372,1	3.642.305,0
PAISES BAJOS				
SECCION 01				
CAPITULO 01				
PARTIDA 01.03				
01.03.9110000D	488,3	98.977,1	-	-
01.03.9219000D	337,7	71.115,0	-	-
TOTAL PARTIDA 01.03	826,0	170.092,1	-	-
PARTIDA 01.04				
01.04.1090000D	-	-	16,7	1.741,4
TOTAL PARTIDA 01.04	-	-	16,7	1.741,4
PARTIDA 01.06				
01.06.0099900F	0,1	143,4	-	-
TOTAL PARTIDA 01.06	0,1	143,4	-	-
TOTAL CAPITULO 01	826,1	170.235,5	16,7	1.741,4
CAPITULO 02				
PARTIDA 02.02				
02.02.3090099C	36,6	22.894,1	-	-
TOTAL PARTIDA 02.02	36,6	22.894,1	-	-
PARTIDA 02.03				

II.5. COMERCIO EXTERIOR POR PRODUCTOS. EUROPA

PAISES BAJOS

PAISES	IMPORTACIONES		EXPORTACIONES	
PRODUCTOS	Toneladas	Miles ptas.	Toneladas	Miles ptas.
02.03.2219000H	10,2	1.611,8	-	-
02.03.2915000E	10,4	703,7	-	-
TOTAL PARTIDA 02.03	20,6	2.315,5	-	-
TOTAL CAPITULO 02	57,2	25.209,6	-	-
CAPITULO 03				
PARTIDA 03.03				
03.03.3300000E	0,5	481,7	-	-
03.03.3910000G	0,3	129,7	-	-
03.03.7999990D	0,3	29,0	-	-
TOTAL PARTIDA 03.03	1,0	640,4	-	-
PARTIDA 03.05				
03.05.4200000B	7,9	2.473,0	-	-
TOTAL PARTIDA 03.05	7,9	2.473,0	-	-
PARTIDA 03.06				
03.06.1210000E	0,1	57,3	-	-
03.06.2210900D	0,0	28,6	-	-
TOTAL PARTIDA 03.06	0,1	85,9	-	-
PARTIDA 03.07				
03.07.1090900J	0,7	348,4	-	-
03.07.9919000A	20,0	6.514,9	-	-
TOTAL PARTIDA 03.07	20,7	6.863,3	-	-
TOTAL CAPITULO 03	29,7	10.062,5	-	-
CAPITULO 04				
PARTIDA 04.04				
04.04.1011000G	48,0	3.253,2	-	-
TOTAL PARTIDA 04.04	48,0	3.253,2	-	-
PARTIDA 04.05				
04.05.0010000I	46,0	27.935,0	-	-
TOTAL PARTIDA 04.05	46,0	27.935,0	-	-
PARTIDA 04.06				
04.06.3031000G	2,8	1.221,9	-	-
04.06.3039000I	1,3	785,6	-	-
04.06.9023090E	1.341,7	729.632,2	-	-
04.06.9069000I	0,5	254,7	-	-
04.06.9077000I	301,1	150.425,5	-	-
04.06.9089099G	187,0	99.271,9	-	-
TOTAL PARTIDA 04.06	1.834,5	981.591,8	-	-
PARTIDA 04.07				
04.07.0030000C	1.136,7	152.026,8	-	-
TOTAL PARTIDA 04.07	1.136,7	152.026,8	-	-
TOTAL CAPITULO 04	3.065,2	1.164.806,8	-	-
CAPITULO 05				
PARTIDA 05.04				
05.04.0000100I	0,5	62,4	-	-
TOTAL PARTIDA 05.04	0,5	62,4	-	-
TOTAL CAPITULO 05	0,5	62,4	-	-
TOTAL SECCION 01	3.978,6	1.370.376,7	16,7	1.741,4
SECCION 02				
CAPITULO 06				
PARTIDA 06.01				
06.01.1010900J	0,4	133,5	-	-
06.01.1030900F	1,4	499,6	-	-
06.01.1040900D	34,0	10.748,5	-	-
06.01.1090900C	24,9	3.786,3	72,7	2.505,5
06.01.2030000C	0,1	12,7	-	-
TOTAL PARTIDA 06.01	60,8	15.180,6	72,7	2.505,5
PARTIDA 06.02				
06.02.1090000A	1,1	1.704,1	-	-
06.02.3010900E	0,6	63,0	-	-
06.02.9930000H	47,9	2.535,6	-	-
06.02.9945000A	8,1	3.643,2	2,9	1.015,1
06.02.9970090J	2,6	614,5	-	-
06.02.9991200J	0,1	30,7	-	-
06.02.9991900E	3,9	289,6	-	-
06.02.9999290C	2,9	783,2	-	-
06.02.9999990H	67,9	16.705,8	-	-
TOTAL PARTIDA 06.02	135,1	26.369,7	2,9	1.015,1
PARTIDA 06.03				
06.03.1051000G	-	-	3,8	446,3
06.03.1053000E	-	-	24,1	1.522,5
06.03.1055000C	0,1	136,4	-	-
06.03.1065000A	-	-	59,1	35.818,8
06.03.1069090H	1,5	1.326,9	5,0	1.550,0
TOTAL PARTIDA 06.03	1,6	1.463,3	92,0	39.337,5
TOTAL CAPITULO 06	197,6	43.013,6	167,6	42.858,1
CAPITULO 07				
PARTIDA 07.01				
07.01.1000900A	48,0	1.861,5	-	-
07.01.9090000D	910,5	15.151,5	-	-
TOTAL PARTIDA 07.01	958,5	17.012,9	-	-
PARTIDA 07.02				
07.02.0010010H	-	-	1.634,6	111.971,0
07.02.0010020G	-	-	827,8	56.031,6
07.02.0010030F	-	-	697,2	51.738,3
07.02.0010040E	-	-	1.198,5	102.407,8
07.02.0010050D	-	-	3.410,8	289.965,6
07.02.0010060C	-	-	201,1	23.253,7
07.02.0010070B	-	-	10,7	704,9
07.02.0010085J	-	-	0,6	226,8
07.02.0090000B	7,1	959,5	1.913,7	135.568,4
TOTAL PARTIDA 07.02	7,1	959,5	9.894,9	771.868,1
PARTIDA 07.03				
07.03.1019015E	15,0	1.109,3	-	-
07.03.1019091F	225,1	5.394,6	-	-
07.03.1019092D	193,4	4.998,2	-	-
07.03.1019094J	-	-	24,0	408,0
07.03.1019096E	114,0	3.076,7	-	-
07.03.9000010J	12,6	1.958,1	-	-
07.03.9000090B	-	-	0,6	14,8
TOTAL PARTIDA 07.03	560,1	16.536,9	24,6	422,8
PARTIDA 07.04				
07.04.1010010D	-	-	171,9	6.456,2
07.04.1010090F	0,1	18,6	108,1	6.860,1
07.04.1090010G	-	-	464,5	34.137,3
07.04.1090090I	-	-	480,6	30.015,1
07.04.2000000E	3,6	245,9	-	-
07.04.9010000H	19,4	825,8	1,9	77,0
07.04.9090010J	0,3	15,3	0,8	64,3
07.04.9090090B	-	-	9,9	942,7
TOTAL PARTIDA 07.04	23,3	1.105,6	1.237,7	78.552,8
PARTIDA 07.05				
07.05.1110000C	7,8	473,1	2.984,8	175.755,7
07.05.1190000F	0,0	1,9	696,2	60.287,3
07.05.1900010F	10,0	1.397,3	18,7	1.480,3
07.05.1900090H	1,8	347,5	4.561,8	311.498,3
07.05.2100000C	22,2	7.739,2	-	-
07.05.2900090F	-	-	132,3	3.578,8
TOTAL PARTIDA 07.05	41,9	9.959,0	8.393,7	552.600,4
PARTIDA 07.06				
07.06.9030000B	13,2	3.296,5	-	-
07.06.9090011F	0,0	1,9	-	-
07.06.9090019I	3,6	772,3	-	-
07.06.9090090J	1,3	203,4	-	-
TOTAL PARTIDA 07.06	18,2	4.274,1	-	-
PARTIDA 07.07				
07.07.0011000C	-	-	15,9	1.110,5

II.5. COMERCIO EXTERIOR POR PRODUCTOS. EUROPA

PAISES BAJOS

PAISES / PRODUCTOS	IMPORTACIONES Toneladas	IMPORTACIONES Miles ptas.	EXPORTACIONES Toneladas	EXPORTACIONES Miles ptas.
TOTAL PARTIDA 07.07	-	-	15,9	1.110,5
PARTIDA 07.08				
07.08.1010020I	-	-	14,5	2.321,9
07.08.2010011F	-	-	17,3	2.549,5
07.08.2010021E	-	-	273,4	56.433,8
07.08.2010029H	-	-	2,7	540,0
07.08.9000111A	-	-	24,1	1.765,2
TOTAL PARTIDA 07.08	-	-	332,0	63.610,4
PARTIDA 07.09				
07.09.1000020J	-	-	108,8	11.161,9
07.09.2000014A	-	-	1,1	109,2
07.09.2000094C	-	-	0,6	58,4
07.09.3000010G	-	-	8,2	528,9
07.09.3000020F	-	-	10,1	1.360,0
07.09.3000060B	-	-	0,7	40,5
07.09.4000011C	-	-	976,6	56.782,6
07.09.4000012A	38,9	3.507,2	19,6	1.596,8
07.09.6010010H	-	-	2.321,8	221.495,6
07.09.6010020G	-	-	575,0	35.898,5
07.09.6099910C	-	-	63,1	3.885,7
07.09.9050000D	-	-	20,8	1.631,6
07.09.9070010I	-	-	6,0	290,4
07.09.9070020H	-	-	428,1	29.974,2
07.09.9070030G	-	-	60,5	3.451,3
TOTAL PARTIDA 07.09	38,9	3.507,2	4.600,9	368.265,4
PARTIDA 07.10				
07.10.1000000I	22,0	1.479,1	-	-
07.10.8010000B	-	-	2,0	466,4
07.10.8051000B	-	-	272,7	17.987,5
07.10.8080000G	-	-	1,0	352,8
07.10.8090090F	41,6	4.079,9	234,4	15.923,5
TOTAL PARTIDA 07.10	63,6	5.559,0	510,1	34.730,2
PARTIDA 07.11				
07.11.1000000H	138,2	10.666,0	-	-
07.11.3000000D	-	-	0,2	226,1
TOTAL PARTIDA 07.11	138,2	10.666,0	0,2	226,1
PARTIDA 07.12				
07.12.9090011H	-	-	2,0	1.513,9
07.12.9090020I	-	-	5,0	726,9
TOTAL PARTIDA 07.12	-	-	7,0	2.240,8
PARTIDA 07.13				
07.13.1019900F	-	-	0,1	9,5
07.13.3310990I	0,1	43,0	-	-
TOTAL PARTIDA 07.13	0,1	43,0	0,1	9,5
TOTAL CAPITULO 07	1.850,0	69.623,2	25.017,1	1.873.637,1
CAPITULO 08				
PARTIDA 08.02				
08.02.1290000G	-	-	90,3	44.608,1
08.02.4000000B	-	-	19,5	2.301,0
TOTAL PARTIDA 08.02	-	-	109,8	46.909,1
PARTIDA 08.05				
08.05.1011000B	-	-	65,0	3.404,0
08.05.1015000H	-	-	252,1	14.898,4
08.05.1021000J	-	-	22,6	1.309,4
08.05.1025000F	-	-	57,6	3.584,4
08.05.1031000H	-	-	96,2	5.830,5
08.05.1035000D	-	-	289,0	16.840,8
08.05.1041000F	-	-	15,8	792,0
08.05.1045000B	-	-	2.104,6	110.671,4
08.05.2010021G	-	-	486,8	39.716,7
08.05.2030021C	-	-	22,2	1.887,0
08.05.2090021J	-	-	44,6	2.756,9
08.05.3010010H	-	-	5.946,3	310.737,9
08.05.4000011F	-	-	59,3	3.681,6
08.05.4000012D	-	-	18,1	1.359,4
TOTAL PARTIDA 08.05	-	-	9.480,1	517.470,4
PARTIDA 08.06				
08.06.1015010F	-	-	556,8	47.019,8
08.06.1015020E	-	-	198,0	14.721,6
08.06.1015030D	-	-	525,8	66.287,2
08.06.1015040C	10,9	2.532,2	365,6	29.741,0
08.06.1015080I	-	-	42,5	2.686,0
08.06.1019020A	-	-	14,5	1.296,3
08.06.1019030J	-	-	888,1	66.456,2
08.06.1099000F	-	-	20,4	714,0
TOTAL PARTIDA 08.06	10,9	2.532,2	2.611,7	228.922,0
PARTIDA 08.07				
08.07.1010020I	-	-	5,3	351,9
08.07.1010030H	-	-	94,8	4.932,6
08.07.1010040G	-	-	45,4	1.947,6
08.07.1090011A	-	-	34,9	2.176,6
08.07.1090019D	-	-	8,6	839,7
08.07.1090021J	-	-	2.357,6	111.604,4
08.07.1090029C	-	-	1.571,6	111.812,8
TOTAL PARTIDA 08.07	-	-	4.118,3	233.665,6
PARTIDA 08.08				
08.08.1091000B	84,4	6.703,1	-	-
TOTAL PARTIDA 08.08	84,4	6.703,1	-	-
PARTIDA 08.09				
08.09.1000000A	-	-	248,3	26.091,6
08.09.3000010F	-	-	210,8	17.424,1
08.09.3000020E	-	-	223,7	24.617,8
08.09.4011000B	-	-	660,7	73.569,5
08.09.4019030A	-	-	343,3	38.123,2
08.09.4019040J	-	-	759,0	79.624,8
TOTAL PARTIDA 08.09	-	-	2.445,9	259.450,9
PARTIDA 08.10				
08.10.1010000F	-	-	26,1	2.552,4
08.10.1090010H	1,3	563,2	-	-
08.10.1090030F	-	-	1,6	625,6
08.10.1090050D	-	-	24,2	3.633,6
08.10.9090230E	-	-	32,6	2.694,5
08.10.9090990D	-	-	11,9	1.913,3
TOTAL PARTIDA 08.10	1,3	563,2	96,4	11.419,5
PARTIDA 08.11				
08.11.1090000H	4,0	834,1	-	-
08.11.2051000C	49,6	5.688,8	-	-
08.11.9090059G	14,4	3.634,4	-	-
08.11.9090090B	-	-	51,2	4.390,1
TOTAL PARTIDA 08.11	68,0	10.157,3	51,2	4.390,1
PARTIDA 08.12				
08.12.9010000G	-	-	138,7	8.331,0
TOTAL PARTIDA 08.12	-	-	138,7	8.331,0
PARTIDA 08.14				
08.14.0000000F	-	-	112,0	12.160,6
TOTAL PARTIDA 08.14	-	-	112,0	12.160,6
TOTAL CAPITULO 08	164,6	19.955,8	19.164,0	1.322.719,2
CAPITULO 09				
PARTIDA 09.04				
09.04.1190000E	4,9	2.413,4	-	-
09.04.2010010J	-	-	6,0	1.978,9
09.04.2010090B	-	-	53,0	10.847,3
09.04.2090191A	-	-	585,6	107.152,7
09.04.2090999G	-	-	78,6	14.772,8
TOTAL PARTIDA 09.04	4,9	2.413,4	723,2	134.751,7
PARTIDA 09.09				
09.09.1010000H	-	-	4,9	1.647,2

II.5. COMERCIO EXTERIOR POR PRODUCTOS. EUROPA

PAISES BAJOS

PAISES	IMPORTACIONES		EXPORTACIONES	
PRODUCTOS	Toneladas	Miles ptas.	Toneladas	Miles ptas.
TOTAL PARTIDA 09.09	-	-	4,9	1.647,2
PARTIDA 09.10				
09.10.4011000H	-	-	15,5	4.312,0
09.10.4013000F	-	-	5,0	1.390,3
09.10.4019000J	-	-	3,4	943,8
TOTAL PARTIDA 09.10	-	-	23,9	6.646,1
TOTAL CAPITULO 09	4,9	2.413,4	752,1	143.045,0
CAPITULO 10				
PARTIDA 10.06				
10.06.2010000F	-	-	27,5	4.900,0
TOTAL PARTIDA 10.06	-	-	27,5	4.900,0
TOTAL CAPITULO 10	-	-	27,5	4.900,0
CAPITULO 11				
PARTIDA 11.06				
11.06.3090090G	-	-	0,1	36,5
TOTAL PARTIDA 11.06	-	-	0,1	36,5
PARTIDA 11.08				
11.08.1100000F	48,0	2.271,3	-	-
TOTAL PARTIDA 11.08	48,0	2.271,3	-	-
TOTAL CAPITULO 11	48,0	2.271,3	0,1	36,5
CAPITULO 12				
PARTIDA 12.02				
12.02.2000000J	22,8	2.858,1	-	-
TOTAL PARTIDA 12.02	22,8	2.858,1	-	-
PARTIDA 12.09				
12.09.9190110E	0,2	101.726,6	-	-
12.09.9190310A	0,0	45,6	-	-
12.09.9190910H	1,6	4.053,9	-	-
12.09.9190990J	0,1	745,9	-	-
12.09.9999290H	0,0	12,2	-	-
TOTAL PARTIDA 12.09	1,9	106.584,2	-	-
PARTIDA 12.11				
12.11.9090900F	-	-	9,0	1.415,0
TOTAL PARTIDA 12.11	-	-	9,0	1.415,0
PARTIDA 12.12				
12.12.3000000F	-	-	93,3	14.372,9
12.12.9990000E	-	-	0,9	467,1
TOTAL PARTIDA 12.12	-	-	94,2	14.840,0
TOTAL CAPITULO 12	24,7	109.442,3	103,3	16.255,0
CAPITULO 13				
PARTIDA 13.02				
13.02.2090199J	0,1	114,4	-	-
13.02.3290000F	0,7	311,4	-	-
TOTAL PARTIDA 13.02	0,8	425,8	-	-
TOTAL CAPITULO 13	0,8	425,8	-	-
TOTAL SECCION 02	2.290,5	247.145,4	45.231,6	3.403.450,9
SECCION 04				
CAPITULO 16				
PARTIDA 16.02				
16.02.3911000B	0,2	96,4	-	-
16.02.3930000I	0,1	28,8	-	-
TOTAL PARTIDA 16.02	0,3	125,3	-	-
PARTIDA 16.04				
16.04.1991000G	0,3	118,2	-	-
TOTAL PARTIDA 16.04	0,3	118,2	-	-
PARTIDA 16.05				
16.05.9010990H	396,3	158.390,4	-	-
TOTAL PARTIDA 16.05	396,3	158.390,4	-	-
TOTAL CAPITULO 16	396,8	158.633,9	-	-

PAISES	IMPORTACIONES		EXPORTACIONES	
PRODUCTOS	Toneladas	Miles ptas.	Toneladas	Miles ptas.
CAPITULO 17				
PARTIDA 17.01				
17.01.9910090A	-	-	1,9	91,5
TOTAL PARTIDA 17.01	-	-	1,9	91,5
PARTIDA 17.04				
17.04.9075500G	-	-	6,8	1.487,0
17.04.9099500I	-	-	7,3	2.588,3
17.04.9099600G	-	-	16,7	7.888,4
TOTAL PARTIDA 17.04	-	-	30,8	11.963,7
TOTAL CAPITULO 17	-	-	32,8	12.055,2
CAPITULO 19				
PARTIDA 19.05				
19.05.9090900G	-	-	0,4	121,6
TOTAL PARTIDA 19.05	-	-	0,4	121,6
TOTAL CAPITULO 19	-	-	0,4	121,6
CAPITULO 20				
PARTIDA 20.01				
20.01.2000010J	31,1	3.260,3	-	-
20.01.2000090B	15,0	1.237,7	-	-
20.01.9020020J	-	-	21,4	1.231,7
20.01.9090029F	0,5	90,4	14,0	7.251,2
20.01.9090091F	-	-	6,1	5.124,4
20.01.9090099I	8,4	3.150,6	-	-
TOTAL PARTIDA 20.01	55,0	7.739,0	41,6	13.607,3
PARTIDA 20.02				
20.02.1000110I	-	-	174,9	8.923,6
TOTAL PARTIDA 20.02	-	-	174,9	8.923,6
PARTIDA 20.04				
20.04.1099000B	136,0	8.966,4	-	-
TOTAL PARTIDA 20.04	136,0	8.966,4	-	-
PARTIDA 20.05				
20.05.2090100F	6,3	1.345,3	-	-
20.05.5900100I	-	-	81,3	13.764,5
20.05.7000100D	-	-	3,4	1.146,5
20.05.8000000D	1,5	704,6	-	-
20.05.9050110H	-	-	545,1	117.245,4
20.05.9050190J	-	-	208,3	48.694,3
20.05.9090160E	-	-	88,7	9.626,6
20.05.9090319G	-	-	5,6	1.866,3
20.05.9090990E	1,5	744,2	1,2	135,0
TOTAL PARTIDA 20.05	9,3	2.794,2	933,7	192.478,6
PARTIDA 20.07				
20.07.1090090I	-	-	295,5	16.999,1
20.07.9990090C	-	-	121,5	10.334,4
TOTAL PARTIDA 20.07	-	-	416,9	27.333,6
PARTIDA 20.08				
20.08.2099990H	-	-	11,7	934,2
20.08.3055020D	-	-	1.342,8	121.043,1
20.08.3075020J	19,6	1.815,0	5.169,5	565.224,3
20.08.3091991B	-	-	12,6	693,0
20.08.3099999G	-	-	379,8	31.356,9
20.08.4071000D	-	-	81,6	7.732,0
20.08.5061000C	-	-	365,3	34.205,9
20.08.5069000E	-	-	264,2	19.491,5
20.08.5091120C	-	-	5.219,5	454.531,1
20.08.5091190F	-	-	62,1	8.139,3
20.08.5091910G	-	-	122,8	8.812,9
20.08.5091920F	-	-	44,7	3.985,3
20.08.5091990I	-	-	71,7	7.114,6
20.08.5099910I	-	-	20,0	1.923,9
20.08.6069000C	-	-	52,4	11.533,8
20.08.7061000I	20,1	1.340,0	724,8	50.646,9
20.08.7069000A	-	-	13,3	886,8
20.08.7071000G	-	-	13,8	977,5
20.08.7079000I	-	-	25,2	1.755,6
20.08.7091110J	-	-	20,1	1.364,8
20.08.7091190B	-	-	41,1	6.066,0
20.08.7091910C	-	-	60,3	3.782,7
20.08.7091990E	-	-	40,2	2.921,2
20.08.7099190D	-	-	3,7	431,3
20.08.8070000F	-	-	299,0	40.329,0
20.08.9250030C	-	-	6,3	813,0
20.08.9271020I	-	-	4,8	646,0

II.5. COMERCIO EXTERIOR POR PRODUCTOS. EUROPA

PAISES BAJOS

PAISES	IMPORTACIONES		EXPORTACIONES	
PRODUCTOS	Toneladas	Miles ptas.	Toneladas	Miles ptas.
20.08.9279020A	-	-	18,1	1.431,0
20.08.9945000G	-	-	39,6	4.554,0
20.08.9953000F	-	-	7,7	1.618,7
20.08.9959090A	-	-	35,8	5.285,8
TOTAL PARTIDA 20.08	39,7	3.155,0	14.574,4	1.400.231,9
PARTIDA 20.09				
20.09.1199090G	64,9	15.850,0	-	-
20.09.2099100C	20,2	6.163,1	-	-
20.09.3039010E	2,9	482,2	131,2	16.344,4
20.09.8031090D	-	-	6,7	1.018,5
20.09.8099910B	5,8	5.959,9	-	-
TOTAL PARTIDA 20.09	93,9	28.455,3	137,9	17.362,9
TOTAL CAPITULO 20	333,8	51.109,9	16.279,4	1.659.937,8
CAPITULO 22				
PARTIDA 22.02				
22.02.9010110H	-	-	12,5	1.769,0
TOTAL PARTIDA 22.02	-	-	12,5	1.769,0
PARTIDA 22.03				
22.03.0090000B	146,4	10.626,3	-	-
TOTAL PARTIDA 22.03	146,4	10.626,3	-	-
PARTIDA 22.04				
22.04.2121390E	-	-	1,9	219,2
22.04.2123390C	-	-	89,2	10.431,0
22.04.2123990J	-	-	13,5	2.618,3
22.04.2125192A	-	-	1,5	145,9
22.04.2129095B	-	-	0,0	0,5
22.04.2129196H	-	-	4,3	434,8
22.04.2133390A	-	-	3,3	741,1
22.04.2921300F	-	-	18,3	1.333,0
22.04.2923300D	-	-	80,4	5.939,4
22.04.2925191E	-	-	1,1	93,5
22.04.2929099F	-	-	1,0	233,6
22.04.2929191A	-	-	89,5	3.555,7
22.04.3099910F	-	-	25,3	1.499,5
TOTAL PARTIDA 22.04	-	-	329,3	27.245,5
PARTIDA 22.05				
22.05.1010900F	-	-	5,3	587,8
22.05.9010900I	-	-	5,4	320,4
TOTAL PARTIDA 22.05	-	-	10,7	908,2
PARTIDA 22.08				
22.08.3091000J	5,8	3.390,0	-	-
22.08.9055110H	-	-	28,9	9.320,5
22.08.9059010F	1,4	1.108,8	-	-
22.08.9059090H	0,7	1.350,0	-	-
TOTAL PARTIDA 22.08	7,8	5.848,8	28,9	9.320,5
TOTAL CAPITULO 22	154,2	16.475,1	381,3	39.243,2
CAPITULO 23				
PARTIDA 23.01				
23.01.2000000H	-	-	0,1	239,1
TOTAL PARTIDA 23.01	-	-	0,1	239,1
PARTIDA 23.09				
23.09.9039000J	72,0	12.507,3	-	-
TOTAL PARTIDA 23.09	72,0	12.507,3	-	-
TOTAL CAPITULO 23	72,0	12.507,3	0,1	239,1
TOTAL SECCION 04	956,8	238.726,1	16.694,1	1.711.596,9
SECCION 05				
CAPITULO 25				
PARTIDA 25.12				
25.12.0000000G	-	-	39,2	424,6
TOTAL PARTIDA 25.12	-	-	39,2	424,6
PARTIDA 25.30				
25.30.9000400H	-	-	2.917,3	25.407,5
TOTAL PARTIDA 25.30	-	-	2.917,3	25.407,5
TOTAL CAPITULO 25	-	-	2.956,4	25.832,1
CAPITULO 27				
PARTIDA 27.03				
27.03.0000000F	444,2	7.171,7	-	-
TOTAL PARTIDA 27.03	444,2	7.171,7	-	-
PARTIDA 27.10				
27.10.0011000D	-	-	24.869,4	397.268,2
27.10.0025000H	20,5	862,4	-	-
27.10.0069000E	5.073,5	101.163,6	-	-
27.10.0079000C	-	-	48.945,3	345.538,6
TOTAL PARTIDA 27.10	5.093,9	102.026,0	73.814,6	742.806,8
PARTIDA 27.12				
27.12.2000090B	-	-	2.288,2	41.981,2
TOTAL PARTIDA 27.12	-	-	2.288,2	41.981,2
TOTAL CAPITULO 27	5.538,1	109.197,7	76.102,8	784.788,0
TOTAL SECCION 05	5.538,1	109.197,7	79.059,2	810.620,1
SECCION 06				
CAPITULO 28				
PARTIDA 28.07				
28.07.0010000I	-	-	18.770,6	54.566,2
TOTAL PARTIDA 28.07	-	-	18.770,6	54.566,2
PARTIDA 28.14				
28.14.1000000J	18.161,1	285.799,0	-	-
TOTAL PARTIDA 28.14	18.161,1	285.799,0	-	-
PARTIDA 28.18				
28.18.2000000D	0,1	145,0	-	-
TOTAL PARTIDA 28.18	0,1	145,0	-	-
PARTIDA 28.35				
28.35.2500000H	-	-	19,0	475,0
TOTAL PARTIDA 28.35	-	-	19,0	475,0
TOTAL CAPITULO 28	18.161,2	285.943,9	18.789,6	55.041,2
CAPITULO 29				
PARTIDA 29.01				
29.01.2990000D	19,7	2.940,6	-	-
TOTAL PARTIDA 29.01	19,7	2.940,6	-	-
PARTIDA 29.02				
29.02.1910090C	-	-	4,7	3.753,9
29.02.1990000E	21,1	1.913,3	-	-
TOTAL PARTIDA 29.02	21,1	1.913,3	4,7	3.753,9
PARTIDA 29.06				
29.06.1900090A	-	-	3,8	3.446,9
TOTAL PARTIDA 29.06	-	-	3,8	3.446,9
PARTIDA 29.09				
29.09.2000000D	-	-	0,1	81,7
29.09.3090990E	-	-	7,5	14.799,1
TOTAL PARTIDA 29.09	-	-	7,6	14.880,7
PARTIDA 29.14				
29.14.2300000D	1,1	1.819,4	-	-
29.14.2900000H	-	-	1,1	2.942,0
TOTAL PARTIDA 29.14	1,1	1.819,4	1,1	2.942,0
PARTIDA 29.15				
29.15.3990990H	-	-	6,2	3.192,7
TOTAL PARTIDA 29.15	-	-	6,2	3.192,7
PARTIDA 29.17				
29.17.1990990J	136,0	48.260,0	-	-
TOTAL PARTIDA 29.17	136,0	48.260,0	-	-
PARTIDA 29.22				
29.22.5000990B	-	-	21,6	26.394,0
TOTAL PARTIDA 29.22	-	-	21,6	26.394,0
PARTIDA 29.32				
29.32.1200000E	-	-	95,8	12.765,0
29.32.1900220B	-	-	18,6	5.028,2
TOTAL PARTIDA 29.32	-	-	114,4	17.793,2
PARTIDA 29.33				
29.33.3100000A	-	-	2,1	23.757,8
TOTAL PARTIDA 29.33	-	-	2,1	23.757,8
PARTIDA 29.38				
29.38.9090000E	-	-	0,3	1.294,1

II.5. COMERCIO EXTERIOR POR PRODUCTOS. EUROPA

PAISES BAJOS

PAISES	IMPORTACIONES		EXPORTACIONES	
PRODUCTOS	Toneladas	Miles ptas.	Toneladas	Miles ptas.
TOTAL PARTIDA 29.38	-	-	0,3	1.294,1
PARTIDA 29.40				
29.40.0010000G	-	-	0,2	4.448,1
TOTAL PARTIDA 29.40	-	-	0,2	4.448,1
TOTAL CAPITULO 29	177,9	54.933,4	161,9	101.903,4
CAPITULO 30				
PARTIDA 30.04				
30.04.9019090A	0,1	1.638,0	7,3	93.548,3
TOTAL PARTIDA 30.04	0,1	1.638,0	7,3	93.548,3
TOTAL CAPITULO 30	0,1	1.638,0	7,3	93.548,3
CAPITULO 31				
PARTIDA 31.01				
31.01.0000200H	90,0	6.343,9	-	-
TOTAL PARTIDA 31.01	90,0	6.343,9	-	-
PARTIDA 31.05				
31.05.2010000B	291,0	24.364,6	-	-
31.05.5100000F	-	-	0,0	0,0
TOTAL PARTIDA 31.05	291,0	24.364,6	0,0	0,0
TOTAL CAPITULO 31	381,0	30.708,5	0,0	0,0
CAPITULO 32				
PARTIDA 32.01				
32.01.9090990E	-	-	3,1	13.954,0
TOTAL PARTIDA 32.01	-	-	3,1	13.954,0
PARTIDA 32.03				
32.03.0019900I	0,2	467,1	28,2	114.371,6
TOTAL PARTIDA 32.03	0,2	467,1	28,2	114.371,6
PARTIDA 32.04				
32.04.1400000B	-	-	1,0	3.486,7
TOTAL PARTIDA 32.04	-	-	1,0	3.486,7
TOTAL CAPITULO 32	0,2	467,1	32,2	131.812,3
CAPITULO 33				
PARTIDA 33.01				
33.01.1910000G	-	-	0,0	77,7
33.01.2310000A	-	-	0,1	242,7
33.01.2490000C	-	-	2,8	6.579,8
33.01.2953000C	-	-	0,5	466,1
33.01.2959000G	-	-	14,0	22.815,1
33.01.3000000D	-	-	0,7	1.400,4
33.01.9010000I	-	-	8,6	2.477,2
33.01.9090900C	-	-	29,7	15.796,3
TOTAL PARTIDA 33.01	-	-	56,4	49.855,4
TOTAL CAPITULO 33	-	-	56,4	49.855,4
CAPITULO 38				
PARTIDA 38.02				
38.02.9000190D	-	-	30,0	1.732,3
TOTAL PARTIDA 38.02	-	-	30,0	1.732,3
PARTIDA 38.05				
38.05.9000090C	-	-	1,6	399,6
TOTAL PARTIDA 38.05	-	-	1,6	399,6
PARTIDA 38.06				
38.06.3000000D	20,0	2.442,0	-	-
TOTAL PARTIDA 38.06	20,0	2.442,0	-	-
PARTIDA 38.08				
38.08.3090900D	0,1	41,3	-	-
38.08.9000900J	-	-	0,1	90,2
TOTAL PARTIDA 38.08	0,1	41,3	0,1	90,2
PARTIDA 38.15				
38.15.1900190G	13,7	13.323,9	-	-
TOTAL PARTIDA 38.15	13,7	13.323,9	-	-
PARTIDA 38.23				
38.23.9091090A	0,1	104,3	-	-
TOTAL PARTIDA 38.23	0,1	104,3	-	-
TOTAL CAPITULO 38	33,8	15.911,4	31,7	2.222,2

PAISES	IMPORTACIONES		EXPORTACIONES	
PRODUCTOS	Toneladas	Miles ptas.	Toneladas	Miles ptas.
TOTAL SECCION 06	18.754,1	389.602,3	19.079,1	434.382,8
SECCION 07				
CAPITULO 39				
PARTIDA 39.01				
39.01.1010000J	327,8	35.987,0	-	-
39.01.1090900D	22,0	1.730,1	-	-
39.01.2000990B	1.032,2	106.109,7	-	-
TOTAL PARTIDA 39.01	1.381,9	143.826,9	-	-
PARTIDA 39.04				
39.04.1000190H	-	-	23,1	2.969,5
39.04.1000290F	23,4	2.641,4	-	-
TOTAL PARTIDA 39.04	23,4	2.641,4	23,1	2.969,5
PARTIDA 39.07				
39.07.2019100A	46,0	5.613,4	-	-
TOTAL PARTIDA 39.07	46,0	5.613,4	-	-
PARTIDA 39.17				
39.17.3239490F	25,3	38.701,1	-	-
39.17.3291000H	1,1	1.636,3	-	-
TOTAL PARTIDA 39.17	26,3	40.337,4	-	-
PARTIDA 39.19				
39.19.1010000J	1,2	1.599,2	-	-
39.19.1031400G	0,1	356,2	-	-
39.19.1051190I	5,4	3.978,1	-	-
39.19.9031990J	0,1	136,8	-	-
TOTAL PARTIDA 39.19	6,9	6.070,4	-	-
PARTIDA 39.20				
39.20.4210190H	1,3	947,0	2,2	573,3
39.20.9950390G	1,0	1.553,9	-	-
TOTAL PARTIDA 39.20	2,3	2.501,0	2,2	573,3
PARTIDA 39.21				
39.21.9019190I	0,0	84,1	-	-
39.21.9019390E	0,7	994,9	-	-
TOTAL PARTIDA 39.21	0,7	1.078,9	-	-
PARTIDA 39.23				
39.23.1000900G	-	-	103,7	15.698,4
39.23.2990990H	-	-	0,3	377,2
TOTAL PARTIDA 39.23	-	-	104,0	16.075,6
PARTIDA 39.24				
39.24.9090900J	-	-	0,3	399,2
TOTAL PARTIDA 39.24	-	-	0,3	399,2
TOTAL CAPITULO 39	1.487,5	202.069,3	129,6	20.017,5
CAPITULO 40				
PARTIDA 40.05				
40.05.1000100C	0,0	4,2	-	-
TOTAL PARTIDA 40.05	0,0	4,2	-	-
PARTIDA 40.09				
40.09.1000000A	0,0	40,9	-	-
40.09.2000000I	0,0	39,1	-	-
40.09.3000000G	0,0	40,1	-	-
TOTAL PARTIDA 40.09	0,0	120,2	-	-
PARTIDA 40.10				
40.10.9900000B	0,1	31,9	-	-
TOTAL PARTIDA 40.10	0,1	31,9	-	-
PARTIDA 40.16				
40.16.9390000C	0,0	9,8	-	-
40.16.9990000G	0,0	135,0	-	-
TOTAL PARTIDA 40.16	0,0	144,7	-	-
TOTAL CAPITULO 40	0,1	301,0	-	-
TOTAL SECCION 07	1.487,6	202.370,3	129,6	20.017,5
SECCION 08				
CAPITULO 41				
PARTIDA 41.01				
41.01.2100000E	89,7	20.567,0	-	-
41.01.2200000D	23,6	3.066,2	-	-

II.5. COMERCIO EXTERIOR POR PRODUCTOS. EUROPA

PAISES BAJOS

PAISES / PRODUCTOS	IMPORTACIONES Toneladas	IMPORTACIONES Miles ptas.	EXPORTACIONES Toneladas	EXPORTACIONES Miles ptas.
TOTAL PARTIDA 41.01	113,3	23.633,2	-	-
PARTIDA 41.04				
41.04.1030000I	28,2	13.039,9	-	-
41.04.2210000I	1,9	557,7	-	-
41.04.3910900A	0,5	391,7	-	-
TOTAL PARTIDA 41.04	30,6	13.989,2	-	-
TOTAL CAPITULO 41	143,9	37.622,4	-	-
CAPITULO 42				
PARTIDA 42.02				
42.02.2210000J	-	-	0,0	60,0
TOTAL PARTIDA 42.02	-	-	0,0	60,0
PARTIDA 42.03				
42.03.1000000E	-	-	0,5	5.643,6
TOTAL PARTIDA 42.03	-	-	0,5	5.643,6
PARTIDA 42.05				
42.05.0000100C	-	-	0,2	175,9
42.05.0000900F	-	-	0,4	462,4
TOTAL PARTIDA 42.05	-	-	0,6	638,3
TOTAL CAPITULO 42	-	-	1,1	6.341,9
TOTAL SECCION 08	143,9	37.622,4	1,1	6.341,9
SECCION 09				
CAPITULO 44				
PARTIDA 44.07				
44.07.9290200G	23,0	551,7	-	-
TOTAL PARTIDA 44.07	23,0	551,7	-	-
PARTIDA 44.21				
44.21.9099900G	-	-	0,5	153,2
TOTAL PARTIDA 44.21	-	-	0,5	153,2
TOTAL CAPITULO 44	23,0	551,7	0,5	153,2
TOTAL SECCION 09	23,0	551,7	0,5	153,2
SECCION 10				
CAPITULO 48				
PARTIDA 48.05				
48.05.1000000G	-	-	1,4	65,2
TOTAL PARTIDA 48.05	-	-	1,4	65,2
PARTIDA 48.11				
48.11.3900090G	510,8	215.445,7	-	-
48.11.9090900D	20,3	9.446,6	-	-
TOTAL PARTIDA 48.11	531,1	224.892,4	-	-
PARTIDA 48.19				
48.19.1000000A	-	-	825,1	84.739,1
48.19.2010000G	43,0	18.647,9	3,9	1.755,0
TOTAL PARTIDA 48.19	43,0	18.647,9	829,1	86.494,1
TOTAL CAPITULO 48	574,1	243.540,3	830,4	86.559,3
CAPITULO 49				
PARTIDA 49.10				
49.10.0000100I	0,1	68,5	-	-
TOTAL PARTIDA 49.10	0,1	68,5	-	-
PARTIDA 49.11				
49.11.1090900J	0,1	12,9	-	-
TOTAL PARTIDA 49.11	0,1	12,9	-	-
TOTAL CAPITULO 49	0,2	81,4	-	-
TOTAL SECCION 10	574,4	243.621,6	830,4	86.559,3
SECCION 11				
CAPITULO 54				
PARTIDA 54.07				
54.07.2011000A	0,3	204,7	-	-
54.07.2019000C	1,8	1.793,7	-	-
TOTAL PARTIDA 54.07	2,1	1.998,4	-	-
TOTAL CAPITULO 54	2,1	1.998,4	-	-
CAPITULO 55				
PARTIDA 55.16				
55.16.2200900A	-	-	1,4	3.394,2
55.16.2310900H	-	-	0,1	318,9
TOTAL PARTIDA 55.16	-	-	1,5	3.713,1
TOTAL CAPITULO 55	-	-	1,5	3.713,1
CAPITULO 56				
PARTIDA 56.07				
56.07.5019000D	17,8	2.210,7	-	-
TOTAL PARTIDA 56.07	17,8	2.210,7	-	-
TOTAL CAPITULO 56	17,8	2.210,7	-	-
CAPITULO 57				
PARTIDA 57.02				
57.02.3190000D	-	-	0,0	102,5
57.02.5100000H	-	-	0,1	115,6
TOTAL PARTIDA 57.02	-	-	0,1	218,1
TOTAL CAPITULO 57	-	-	0,1	218,1
CAPITULO 60				
PARTIDA 60.02				
60.02.4331000G	0,1	159,7	-	-
60.02.4339000I	0,2	263,2	-	-
60.02.4391900E	0,1	155,9	-	-
60.02.9900000G	0,0	10,2	-	-
TOTAL PARTIDA 60.02	0,5	589,1	-	-
TOTAL CAPITULO 60	0,5	589,1	-	-
CAPITULO 63				
PARTIDA 63.05				
63.05.3110000J	-	-	9,4	5.011,2
TOTAL PARTIDA 63.05	-	-	9,4	5.011,2
TOTAL CAPITULO 63	-	-	9,4	5.011,2
TOTAL SECCION 11	20,4	4.798,2	11,0	8.942,5
SECCION 12				
CAPITULO 64				
PARTIDA 64.02				
64.02.1900900A	-	-	0,2	841,4
64.02.9991000C	-	-	0,1	333,5
TOTAL PARTIDA 64.02	-	-	0,3	1.174,9
PARTIDA 64.03				
64.03.1900200E	-	-	0,4	668,2
64.03.5111000E	-	-	0,2	591,7
64.03.5950200E	-	-	2,5	3.779,1
64.03.5991000J	-	-	0,2	895,4
64.03.5995000F	-	-	0,2	213,0
64.03.5999000B	-	-	10,3	19.032,2
64.03.9195000F	-	-	1,3	3.625,6
64.03.9950300E	-	-	0,7	1.471,8
TOTAL PARTIDA 64.03	-	-	15,7	30.276,9
PARTIDA 64.04				
64.04.1910000F	-	-	4,4	4.390,1
64.04.1990900J	-	-	2,9	11.621,0
64.04.2090000F	-	-	0,2	751,0
TOTAL PARTIDA 64.04	-	-	7,6	16.762,2
PARTIDA 64.05				
64.05.2010000B	-	-	0,1	270,1
TOTAL PARTIDA 64.05	-	-	0,1	270,1
PARTIDA 64.06				
64.06.9950290E	-	-	0,1	339,3
TOTAL PARTIDA 64.06	-	-	0,1	339,3
TOTAL CAPITULO 64	-	-	23,8	48.823,4
CAPITULO 66				

II.5. COMERCIO EXTERIOR POR PRODUCTOS. EUROPA

PAISES BAJOS

PAISES	IMPORTACIONES		EXPORTACIONES	
PRODUCTOS	Toneladas	Miles ptas.	Toneladas	Miles ptas.
PARTIDA 66.01				
66.01.1000200D	0,0	6,2	-	-
TOTAL PARTIDA 66.01	0,0	6,2	-	-
TOTAL CAPITULO 66	0,0	6,2	-	-
TOTAL SECCION 12	0,0	6,2	23,8	48.823,4
SECCION 13				
CAPITULO 68				
PARTIDA 68.02				
68.02.2100000B	-	-	24,0	1.908,6
68.02.9100990I	-	-	22,8	260,0
TOTAL PARTIDA 68.02	-	-	46,8	2.168,6
TOTAL CAPITULO 68	-	-	46,8	2.168,6
CAPITULO 69				
PARTIDA 69.07				
69.07.9099000D	22,9	1.510,6	-	-
TOTAL PARTIDA 69.07	22,9	1.510,6	-	-
PARTIDA 69.08				
69.08.9091100I	21,1	1.682,3	-	-
TOTAL PARTIDA 69.08	21,1	1.682,3	-	-
PARTIDA 69.13				
69.13.9010100J	-	-	1,0	130,0
69.13.9010900C	-	-	44,7	5.957,4
69.13.9093900C	-	-	13,0	1.680,0
TOTAL PARTIDA 69.13	-	-	58,7	7.767,4
PARTIDA 69.14				
69.14.9010000A	-	-	193,0	28.141,7
69.14.9090010C	-	-	17,1	1.453,9
69.14.9090090E	0,0	130,6	3,5	440,8
TOTAL PARTIDA 69.14	0,0	130,6	213,6	30.036,4
TOTAL CAPITULO 69	44,0	3.323,5	272,3	37.803,8
CAPITULO 70				
PARTIDA 70.09				
70.09.1000000D	-	-	0,0	29,1
70.09.9200000E	-	-	0,1	123,5
TOTAL PARTIDA 70.09	-	-	0,1	152,6
TOTAL CAPITULO 70	-	-	0,1	152,6
TOTAL SECCION 13	44,0	3.323,5	319,2	40.125,0
SECCION 14				
CAPITULO 71				
PARTIDA 71.08				
71.08.1310200E	0,0	177,9	-	-
TOTAL PARTIDA 71.08	0,0	177,9	-	-
PARTIDA 71.10				
71.10.1910200E	0,0	5.043,3	-	-
TOTAL PARTIDA 71.10	0,0	5.043,3	-	-
TOTAL CAPITULO 71	0,0	5.221,2	-	-
TOTAL SECCION 14	0,0	5.221,2	-	-
SECCION 15				
CAPITULO 72				
PARTIDA 72.09				
72.09.2290100G	185,6	10.575,8	-	-
72.09.2390100F	125,1	7.065,4	-	-
TOTAL PARTIDA 72.09	310,7	17.641,2	-	-
PARTIDA 72.10				
72.10.1211100B	21.317,4	1.751.021,1	0,3	20,7
72.10.5010100F	815,4	54.708,3	-	-
72.10.5010200D	357,1	22.860,6	-	-
TOTAL PARTIDA 72.10	22.489,9	1.828.590,0	0,3	20,7
PARTIDA 72.12				
72.12.1010000E	2,8	331,3	-	-
72.12.5097100J	-	-	11,3	2.544,7
TOTAL PARTIDA 72.12	2,8	331,3	11,3	2.544,7
TOTAL CAPITULO 72	22.803,4	1.846.562,4	11,6	2.565,4
CAPITULO 73				
PARTIDA 73.08				
73.08.9099000G	0,1	79,4	-	-
TOTAL PARTIDA 73.08	0,1	79,4	-	-
PARTIDA 73.10				
73.10.2110000C	-	-	76,6	15.473,8
TOTAL PARTIDA 73.10	-	-	76,6	15.473,8
PARTIDA 73.12				
73.12.1030900A	16,6	1.311,6	0,6	2.270,0
73.12.9090900A	16,5	1.431,0	-	-
TOTAL PARTIDA 73.12	33,1	2.742,6	0,6	2.270,0
PARTIDA 73.15				
73.15.1190000C	0,1	9,4	-	-
73.15.1200000A	0,8	75,5	-	-
TOTAL PARTIDA 73.15	0,9	84,9	-	-
PARTIDA 73.22				
73.22.9090000H	3,7	2.619,2	-	-
TOTAL PARTIDA 73.22	3,7	2.619,2	-	-
PARTIDA 73.26				
73.26.9099090F	0,1	63,2	-	-
TOTAL PARTIDA 73.26	0,1	63,2	-	-
TOTAL CAPITULO 73	37,9	5.589,3	77,3	17.743,8
CAPITULO 74				
PARTIDA 74.11				
74.11.2190000D	0,1	75,2	-	-
TOTAL PARTIDA 74.11	0,1	75,2	-	-
PARTIDA 74.13				
74.13.0091000F	0,2	89,0	-	-
TOTAL PARTIDA 74.13	0,2	89,0	-	-
TOTAL CAPITULO 74	0,2	164,3	-	-
CAPITULO 76				
PARTIDA 76.07				
76.07.1990900C	0,4	173,1	-	-
76.07.2010000F	4,7	10.759,0	-	-
76.07.2090000I	4,5	11.485,2	-	-
TOTAL PARTIDA 76.07	9,6	22.417,2	-	-
PARTIDA 76.10				
76.10.9090200E	12,7	5.570,9	-	-
TOTAL PARTIDA 76.10	12,7	5.570,9	-	-
PARTIDA 76.12				
76.12.9099900I	0,0	8,7	-	-
TOTAL PARTIDA 76.12	0,0	8,7	-	-
PARTIDA 76.14				
76.14.9010000B	0,1	95,6	-	-
TOTAL PARTIDA 76.14	0,1	95,6	-	-
PARTIDA 76.15				
76.15.1010000H	-	-	0,2	324,1
TOTAL PARTIDA 76.15	-	-	0,2	324,1
PARTIDA 76.16				
76.16.1000099A	-	-	9,8	2.098,3
76.16.9099990F	0,0	86,8	-	-
TOTAL PARTIDA 76.16	0,0	86,8	9,8	2.098,3
TOTAL CAPITULO 76	22,4	28.179,2	10,0	2.422,4
CAPITULO 78				
PARTIDA 78.01				
78.01.9999000J	-	-	2.000,0	149.793,7
TOTAL PARTIDA 78.01	-	-	2.000,0	149.793,7
TOTAL CAPITULO 78	-	-	2.000,0	149.793,7
CAPITULO 79				

II.5. COMERCIO EXTERIOR POR PRODUCTOS. EUROPA

PAISES BAJOS

PAISES	IMPORTACIONES		EXPORTACIONES	
PRODUCTOS	Toneladas	Miles ptas.	Toneladas	Miles ptas.
PARTIDA 79.01				
79.01.1100000B	-	-	1.000,0	166.454,9
TOTAL PARTIDA 79.01	-	-	1.000,0	166.454,9
TOTAL CAPITULO 79	-	-	1.000,0	166.454,9
CAPITULO 81				
PARTIDA 81.07				
81.07.1000000C	-	-	35,0	57.160,7
TOTAL PARTIDA 81.07	-	-	35,0	57.160,7
TOTAL CAPITULO 81	-	-	35,0	57.160,7
CAPITULO 83				
PARTIDA 83.09				
83.09.9090000C	0,0	9,5	-	-
TOTAL PARTIDA 83.09	0,0	9,5	-	-
TOTAL CAPITULO 83	0,0	9,5	-	-
TOTAL SECCION 15	22.864,0	1.880.504,7	3.133,8	396.140,9
SECCION 16				
CAPITULO 84				
PARTIDA 84.04				
84.04.9000900G	-	-	2,7	624,9
TOTAL PARTIDA 84.04	-	-	2,7	624,9
PARTIDA 84.05				
84.05.1000000B	1,6	2.245,8	-	-
84.05.9000000E	0,6	736,7	-	-
TOTAL PARTIDA 84.05	2,1	2.982,6	-	-
PARTIDA 84.09				
84.09.9900000B	-	-	0,0	382,5
TOTAL PARTIDA 84.09	-	-	0,0	382,5
PARTIDA 84.13				
84.13.9190900F	0,2	9.464,3	-	-
TOTAL PARTIDA 84.13	0,2	9.464,3	-	-
PARTIDA 84.14				
84.14.5950000B	1,6	4.578,0	-	-
84.14.5990000D	0,0	135,2	-	-
TOTAL PARTIDA 84.14	1,6	4.713,2	-	-
PARTIDA 84.15				
84.15.8390000C	3,4	3.149,8	-	-
TOTAL PARTIDA 84.15	3,4	3.149,8	-	-
PARTIDA 84.19				
84.19.8990900D	0,1	534,5	-	-
TOTAL PARTIDA 84.19	0,1	534,5	-	-
PARTIDA 84.20				
84.20.1000000C	-	-	0,5	2.092,8
TOTAL PARTIDA 84.20	-	-	0,5	2.092,8
PARTIDA 84.21				
84.21.2190000J	-	-	0,1	293,8
TOTAL PARTIDA 84.21	-	-	0,1	293,8
PARTIDA 84.22				
84.22.3000100E	6,4	33.463,7	-	-
84.22.4000900F	1,7	10.289,9	5,5	8.130,0
TOTAL PARTIDA 84.22	8,1	43.753,6	5,5	8.130,0
PARTIDA 84.26				
84.26.4100900A	59,6	14.664,0	-	-
TOTAL PARTIDA 84.26	59,6	14.664,0	-	-
PARTIDA 84.27				
84.27.1090000G	6,0	868,0	-	-
84.27.2019000C	5,0	742,9	-	-
TOTAL PARTIDA 84.27	11,0	1.611,0	-	-
PARTIDA 84.28				
84.28.3999900E	1,4	2.747,3	-	-
84.28.9099900A	0,0	174,5	-	-
TOTAL PARTIDA 84.28	1,4	2.921,9	-	-
PARTIDA 84.29				
84.29.5190000E	7,2	2.774,7	-	-
84.29.5200010B	32,0	7.145,5	-	-
84.29.5200090D	85,0	19.791,2	-	-
84.29.5900000F	22,0	8.568,6	-	-
TOTAL PARTIDA 84.29	146,2	38.279,9	-	-
PARTIDA 84.31				
84.31.4990290C	0,0	107,9	-	-
TOTAL PARTIDA 84.31	0,0	107,9	-	-
PARTIDA 84.33				
84.33.6090000H	1,4	2.908,0	-	-
TOTAL PARTIDA 84.33	1,4	2.908,0	-	-
PARTIDA 84.36				
84.36.9900000I	0,0	369,9	-	-
TOTAL PARTIDA 84.36	0,0	369,9	-	-
PARTIDA 84.38				
84.38.8099000J	2,3	5.674,5	-	-
TOTAL PARTIDA 84.38	2,3	5.674,5	-	-
PARTIDA 84.43				
84.43.1990100F	5,7	1.503,9	-	-
TOTAL PARTIDA 84.43	5,7	1.503,9	-	-
PARTIDA 84.47				
84.47.1200900A	42,8	11.555,3	-	-
TOTAL PARTIDA 84.47	42,8	11.555,3	-	-
PARTIDA 84.83				
84.83.3090000D	0,0	20,9	-	-
84.83.4093000I	0,1	897,9	-	-
84.83.6090000G	0,1	215,9	-	-
84.83.9099000B	0,0	559,8	-	-
TOTAL PARTIDA 84.83	0,2	1.694,6	-	-
TOTAL CAPITULO 84	286,1	145.888,7	8,9	11.524,0
CAPITULO 85				
PARTIDA 85.01				
85.01.1091020C	0,0	171,3	-	-
85.01.1091090F	0,0	1.210,8	0,0	83,2
85.01.3399110G	0,1	150,0	-	-
85.01.5190190E	1,8	2.873,0	-	-
TOTAL PARTIDA 85.01	1,9	4.405,1	0,0	83,2
PARTIDA 85.03				
85.03.0090190E	0,0	20,3	-	-
85.03.0090990H	-	-	0,1	139,5
TOTAL PARTIDA 85.03	0,0	20,3	0,1	139,5
PARTIDA 85.04				
85.04.1099000D	-	-	0,0	99,8
TOTAL PARTIDA 85.04	-	-	0,0	99,8
PARTIDA 85.08				
85.08.2090000G	0,1	60,2	-	-
TOTAL PARTIDA 85.08	0,1	60,2	-	-
PARTIDA 85.11				
85.11.3090000J	-	-	0,3	382,0
TOTAL PARTIDA 85.11	-	-	0,3	382,0
PARTIDA 85.16				
85.16.8090900E	0,0	21,0	-	-
TOTAL PARTIDA 85.16	0,0	21,0	-	-
PARTIDA 85.29				
85.29.9099090I	0,0	2.180,6	-	-
TOTAL PARTIDA 85.29	0,0	2.180,6	-	-
PARTIDA 85.31				
85.31.1090000J	0,8	838,9	-	-
TOTAL PARTIDA 85.31	0,8	838,9	-	-
PARTIDA 85.32				
85.32.2200090E	0,0	106,7	-	-
85.32.2300090D	0,0	108,3	-	-
85.32.2900090H	0,0	52,2	-	-
85.32.3090090F	0,0	136,3	-	-
TOTAL PARTIDA 85.32	0,1	403,6	-	-
PARTIDA 85.33				
85.33.4090100J	0,0	0,9	-	-
TOTAL PARTIDA 85.33	0,0	0,9	-	-
PARTIDA 85.34				

II.5. COMERCIO EXTERIOR POR PRODUCTOS. EUROPA

PAISES BAJOS

PAISES / PRODUCTOS	IMPORTACIONES Toneladas	IMPORTACIONES Miles ptas.	EXPORTACIONES Toneladas	EXPORTACIONES Miles ptas.
85.34.0019099I	0,5	36.300,1	0,2	99,9
TOTAL PARTIDA 85.34	0,5	36.300,1	0,2	99,9
PARTIDA 85.36				
85.36.9019090G	0,0	346,0	0,1	124,8
TOTAL PARTIDA 85.36	0,0	346,0	0,1	124,8
PARTIDA 85.37				
85.37.1099090F	0,2	8.886,2	-	-
TOTAL PARTIDA 85.37	0,2	8.886,2	-	-
PARTIDA 85.38				
85.38.9090090G	0,1	6.545,7	-	-
TOTAL PARTIDA 85.38	0,1	6.545,7	-	-
PARTIDA 85.39				
85.39.2191090I	0,0	9,2	-	-
TOTAL PARTIDA 85.39	0,0	9,2	-	-
PARTIDA 85.47				
85.47.2000000I	0,0	1,3	-	-
TOTAL PARTIDA 85.47	0,0	1,3	-	-
TOTAL CAPITULO 85	3,7	60.019,0	0,6	929,0
TOTAL SECCION 16	289,8	205.907,7	9,4	12.453,0
SECCION 17				
CAPITULO 87				
PARTIDA 87.01				
87.01.2090000B	48,7	18.448,4	-	-
TOTAL PARTIDA 87.01	48,7	18.448,4	-	-
PARTIDA 87.03				
87.03.3290000F	-	-	0,8	166,8
TOTAL PARTIDA 87.03	-	-	0,8	166,8
PARTIDA 87.08				
87.08.4090000A	0,4	379,9	-	-
87.08.9190000I	0,0	169,0	-	-
87.08.9310000D	-	-	9,2	16.283,1
87.08.9991000J	0,0	80,9	-	-
87.08.9999000B	0,8	1.720,9	-	-
TOTAL PARTIDA 87.08	1,2	2.350,7	9,2	16.283,1
PARTIDA 87.14				
87.14.1900000I	-	-	2,3	1.261,9
TOTAL PARTIDA 87.14	-	-	2,3	1.261,9
PARTIDA 87.16				
87.16.3990000D	11,0	1.383,3	-	-
TOTAL PARTIDA 87.16	11,0	1.383,3	-	-
TOTAL CAPITULO 87	61,0	22.182,5	12,3	17.711,8
TOTAL SECCION 17	61,0	22.182,5	12,3	17.711,8
SECCION 18				
CAPITULO 90				
PARTIDA 90.09				
90.09.2290000G	0,1	83,2	-	-
90.09.9010090B	0,0	128,7	-	-
TOTAL PARTIDA 90.09	0,1	211,9	-	-
PARTIDA 90.18				
90.18.4900100B	0,0	17,4	-	-
TOTAL PARTIDA 90.18	0,0	17,4	-	-
PARTIDA 90.25				
90.25.8099200C	0,0	172,9	-	-
TOTAL PARTIDA 90.25	0,0	172,9	-	-
PARTIDA 90.26				
90.26.2090900I	0,0	909,5	-	-
90.26.8099900G	0,1	334,8	-	-
TOTAL PARTIDA 90.26	0,1	1.244,3	-	-
PARTIDA 90.31				
90.31.8039900C	0,2	2.868,9	-	-
90.31.8099900J	0,0	27,5	-	-
TOTAL PARTIDA 90.31	0,2	2.896,4	-	-
PARTIDA 90.32				

REPUBLICA FEDERAL ALEMANA

PAISES / PRODUCTOS	IMPORTACIONES Toneladas	IMPORTACIONES Miles ptas.	EXPORTACIONES Toneladas	EXPORTACIONES Miles ptas.
90.32.1099000C	0,0	23,1	-	-
TOTAL PARTIDA 90.32	0,0	23,1	-	-
TOTAL CAPITULO 90	0,4	4.566,0	-	-
CAPITULO 91				
PARTIDA 91.07				
91.07.0000090D	0,0	153,3	-	-
TOTAL PARTIDA 91.07	0,0	153,3	-	-
TOTAL CAPITULO 91	0,0	153,3	-	-
TOTAL SECCION 18	0,4	4.719,3	-	-
SECCION 20				
CAPITULO 94				
PARTIDA 94.01				
94.01.6100000B	-	-	0,2	368,9
94.01.8000000I	0,0	37,5	-	-
TOTAL PARTIDA 94.01	0,0	37,5	0,2	368,9
PARTIDA 94.03				
94.03.2099000B	-	-	0,1	162,6
94.03.5000010B	-	-	0,9	698,0
94.03.5000090D	-	-	0,0	68,1
94.03.6010010H	-	-	1,0	742,0
94.03.6010090J	-	-	1,1	1.428,1
94.03.7090000J	0,0	11,6	-	-
TOTAL PARTIDA 94.03	0,0	11,6	3,1	3.098,8
PARTIDA 94.05				
94.05.4099990H	0,8	558,7	-	-
TOTAL PARTIDA 94.05	0,8	558,7	-	-
PARTIDA 94.06				
94.06.0010000I	5,9	1.232,0	-	-
94.06.0030000E	13,9	7.145,8	-	-
94.06.0090100J	2,9	208,6	-	-
94.06.0090900C	0,0	105,7	-	-
TOTAL PARTIDA 94.06	22,7	8.692,1	-	-
TOTAL CAPITULO 94	23,5	9.299,9	3,3	3.467,8
CAPITULO 95				
PARTIDA 95.03				
95.03.6010090I	0,0	2,1	-	-
95.03.6090000A	0,0	3,1	-	-
95.03.9035100A	-	-	46,3	44.813,6
TOTAL PARTIDA 95.03	0,0	5,3	46,3	44.813,6
PARTIDA 95.04				
95.04.3000900G	-	-	0,4	230,0
TOTAL PARTIDA 95.04	-	-	0,4	230,0
TOTAL CAPITULO 95	0,0	5,3	46,7	45.043,6
TOTAL SECCION 20	23,5	9.305,2	50,0	48.511,3
SECCION 00				
CAPITULO 99				
PARTIDA 99.30				
99.30.9900000H	-	-	5,6	144,1
TOTAL PARTIDA 99.30	-	-	5,6	144,1
PARTIDA 99.90				
99.90.9400000J	0,1	115,0	-	-
TOTAL PARTIDA 99.90	0,1	115,0	-	-
TOTAL CAPITULO 99	0,1	115,0	5,6	144,1
TOTAL SECCION 00	0,1	115,0	5,6	144,1
TOTAL PAISES BAJOS	**57.050,4**	**4.975.297,7**	**164.607,5**	**7.047.715,9**
REPUBLICA FEDERAL ALEMANA				
SECCION 01				
CAPITULO 01				
PARTIDA 01.01				
01.01.1990000H	2,5	7.207,7	-	-

II.5. COMERCIO EXTERIOR POR PRODUCTOS. EUROPA

REPUBLICA FEDERAL ALEMANA

PAISES / PRODUCTOS	IMPORTACIONES Toneladas	IMPORTACIONES Miles ptas.	EXPORTACIONES Toneladas	EXPORTACIONES Miles ptas.
TOTAL PARTIDA 01.01	2,5	7.207,7	-	-
PARTIDA 01.03				
01.03.9110000D	143,1	31.531,0	-	-
TOTAL PARTIDA 01.03	143,1	31.531,0	-	-
TOTAL CAPITULO 01	145,6	38.738,7	-	-
CAPITULO 02				
PARTIDA 02.03				
02.03.2955000F	19,9	9.970,6	-	-
TOTAL PARTIDA 02.03	19,9	9.970,6	-	-
TOTAL CAPITULO 02	19,9	9.970,6	-	-
CAPITULO 04				
PARTIDA 04.02				
04.02.9911000C	-	-	1,6	532,7
TOTAL PARTIDA 04.02	-	-	1,6	532,7
PARTIDA 04.03				
04.03.1093200E	14,6	2.003,1	-	-
04.03.1093900J	29,2	3.279,7	-	-
04.03.9093900C	20,5	2.819,2	-	-
TOTAL PARTIDA 04.03	64,3	8.102,0	-	-
PARTIDA 04.04				
04.04.1011000G	120,0	7.752,5	-	-
TOTAL PARTIDA 04.04	120,0	7.752,5	-	-
PARTIDA 04.06				
04.06.4000099D	48,3	23.363,4	-	-
04.06.9023090E	4,3	1.854,7	-	-
TOTAL PARTIDA 04.06	52,6	25.218,1	-	-
PARTIDA 04.07				
04.07.0030000C	18,7	2.559,0	-	-
TOTAL PARTIDA 04.07	18,7	2.559,0	-	-
PARTIDA 04.09				
04.09.0000000G	-	-	27,4	12.166,7
TOTAL PARTIDA 04.09	-	-	27,4	12.166,7
PARTIDA 04.10				
04.10.0000090E	-	-	26,6	15.401,4
TOTAL PARTIDA 04.10	-	-	26,6	15.401,4
TOTAL CAPITULO 04	255,6	43.631,6	55,6	28.100,8
CAPITULO 05				
PARTIDA 05.02				
05.02.9000100B	0,0	468,7	-	-
TOTAL PARTIDA 05.02	0,0	468,7	-	-
TOTAL CAPITULO 05	0,0	468,7	-	-
TOTAL SECCION 01	421,1	92.809,5	55,6	28.100,8
SECCION 02				
CAPITULO 06				
PARTIDA 06.02				
06.02.1090000A	-	-	0,2	40,9
06.02.9945000A	13,7	470,7	0,2	76,6
06.02.9959900E	8,6	335,7	-	-
TOTAL PARTIDA 06.02	22,3	806,4	0,4	117,6
PARTIDA 06.03				
06.03.1025000J	-	-	0,1	51,2
06.03.1053000E	-	-	18,9	9.190,9
06.03.1065000A	-	-	0,2	86,0
06.03.1069090H	-	-	0,0	26,6
06.03.9000090C	-	-	0,0	42,3
TOTAL PARTIDA 06.03	-	-	19,2	9.397,1
PARTIDA 06.04				
06.04.9910000J	-	-	0,8	20,0
TOTAL PARTIDA 06.04	-	-	0,8	20,0
TOTAL CAPITULO 06	22,3	806,4	20,4	9.534,6
CAPITULO 07				
PARTIDA 07.01				
07.01.9059000C	-	-	140,8	4.224,0
TOTAL PARTIDA 07.01	-	-	140,8	4.224,0
PARTIDA 07.02				
07.02.0010010H	-	-	5.881,9	387.744,0
07.02.0010020G	-	-	2.973,3	194.862,2
07.02.0010030F	-	-	2.051,8	147.824,8
07.02.0010040E	-	-	3.966,0	280.781,2
07.02.0010050D	-	-	8.513,3	635.923,0
07.02.0010060C	-	-	1.837,0	160.290,6
07.02.0010070B	-	-	186,9	26.496,7
07.02.0010080A	-	-	280,9	29.626,1
07.02.0010085J	-	-	242,1	19.741,8
07.02.0090000B	-	-	5.825,2	377.627,7
TOTAL PARTIDA 07.02	-	-	31.758,6	2.260.918,1
PARTIDA 07.03				
07.03.1019012B	-	-	0,2	25,8
07.03.1019091F	-	-	48,0	2.640,0
07.03.1019092D	-	-	36,0	1.920,0
07.03.1019094J	-	-	268,0	4.356,0
07.03.1019095G	-	-	250,9	6.775,3
07.03.1019096E	-	-	858,8	34.683,2
07.03.2000090G	-	-	0,9	276,7
TOTAL PARTIDA 07.03	-	-	1.462,7	50.677,0
PARTIDA 07.04				
07.04.1010010D	-	-	45,8	6.240,1
07.04.1010090F	-	-	11,7	1.059,9
07.04.1090010G	-	-	131,9	13.779,2
07.04.1090090I	-	-	39,7	2.471,5
07.04.9010000H	-	-	9,9	391,9
07.04.9090010J	-	-	11,8	603,6
07.04.9090090B	-	-	47,9	3.358,9
TOTAL PARTIDA 07.04	-	-	298,7	27.905,1
PARTIDA 07.05				
07.05.1110000C	-	-	4.876,4	329.478,9
07.05.1190000F	-	-	914,1	80.516,2
07.05.1900010F	-	-	82,0	11.079,1
07.05.1900090H	-	-	6.938,9	587.773,3
07.05.2900090F	7,5	181,0	779,9	21.225,5
TOTAL PARTIDA 07.05	7,5	181,0	13.591,4	1.030.073,0
PARTIDA 07.07				
07.07.0011000C	-	-	6,2	362,3
07.07.0019000E	-	-	3,9	134,8
TOTAL PARTIDA 07.07	-	-	10,1	497,1
PARTIDA 07.08				
07.08.1010020I	-	-	34,3	4.971,5
07.08.1010030H	-	-	8,6	583,9
07.08.1090000D	-	-	0,2	21,1
07.08.2010011F	-	-	5,2	825,5
07.08.2010019I	-	-	151,9	16.675,5
07.08.2010021E	-	-	350,9	83.815,6
07.08.2010029H	-	-	359,7	65.240,9
07.08.2010031D	-	-	723,6	65.508,1

II.5. COMERCIO EXTERIOR POR PRODUCTOS. EUROPA

REPUBLICA FEDERAL ALEMANA

PAISES / PRODUCTOS	IMPORTACIONES Toneladas	IMPORTACIONES Miles ptas.	EXPORTACIONES Toneladas	EXPORTACIONES Miles ptas.
07.08.2090010A	-	-	25,2	2.780,2
07.08.9000111A	-	-	13,3	1.656,9
07.08.9000990H	-	-	5,8	921,3
TOTAL PARTIDA 07.08	-	-	1.678,6	243.000,5
PARTIDA 07.09				
07.09.1000010A	-	-	14,9	1.566,9
07.09.1000020J	-	-	64,9	6.548,1
07.09.2000014A	-	-	0,2	16,4
07.09.2000094C	-	-	74,6	15.992,9
07.09.3000010G	-	-	0,2	14,6
07.09.3000020F	-	-	4,6	298,6
07.09.3000030E	-	-	0,9	95,6
07.09.3000050C	-	-	4,3	337,8
07.09.3000060B	-	-	4,1	483,1
07.09.4000011C	-	-	58,1	3.365,5
07.09.4000012A	-	-	9,5	621,6
07.09.6010010H	-	-	3.610,8	347.963,7
07.09.6010020G	-	-	7.203,2	603.457,5
07.09.6095900H	-	-	2,4	265,0
07.09.9070010I	-	-	151,1	34.237,6
07.09.9070020H	-	-	146,0	10.741,5
07.09.9070030G	-	-	736,7	54.427,8
07.09.9090140J	-	-	3,9	444,1
07.09.9090999I	-	-	0,4	42,4
TOTAL PARTIDA 07.09	-	-	12.090,7	1.080.920,7
PARTIDA 07.10				
07.10.2900090I	-	-	20,0	920,0
07.10.8051000B	-	-	531,1	39.088,3
07.10.8059110A	-	-	38,7	2.828,1
07.10.8080000G	7,2	3.384,2	83,4	25.197,0
07.10.8090090F	-	-	1.171,2	128.925,0
07.10.9000000B	-	-	13,7	2.443,3
TOTAL PARTIDA 07.10	7,2	3.384,2	1.858,0	199.401,7
PARTIDA 07.11				
07.11.3000000D	-	-	51,1	30.655,4
07.11.9050111E	-	-	42,6	8.368,0
TOTAL PARTIDA 07.11	-	-	93,7	39.023,4
PARTIDA 07.12				
07.12.9090011H	-	-	20,6	11.372,7
07.12.9090019A	1,7	1.060,7	98,8	49.987,4
07.12.9090020I	-	-	38,4	5.609,0
07.12.9090090B	1,2	744,1	17,0	8.369,6
TOTAL PARTIDA 07.12	2,9	1.804,9	174,9	75.338,7
PARTIDA 07.13				
07.13.1019900F	64,7	10.364,3	-	-
TOTAL PARTIDA 07.13	64,7	10.364,3	-	-
TOTAL CAPITULO 07	82,2	15.734,4	63.158,2	5.011.979,2
CAPITULO 08				
PARTIDA 08.02				
08.02.1210000D	-	-	23,5	10.861,1
08.02.1290000G	-	-	49,0	23.733,5
08.02.4000000B	-	-	5,0	496,0
TOTAL PARTIDA 08.02	-	-	77,4	35.090,6
PARTIDA 08.04				
08.04.2090010D	-	-	2,0	290,0
08.04.4010010G	-	-	1,7	329,0
08.04.4090010J	-	-	4,0	663,0
TOTAL PARTIDA 08.04	-	-	7,7	1.282,1
PARTIDA 08.05				
08.05.1011000B	-	-	107,2	5.993,6
08.05.1015000H	-	-	1.200,2	69.859,1
08.05.1025000F	-	-	31,2	1.899,0
08.05.1031000H	-	-	7,8	491,4
08.05.1035000D	-	-	955,4	54.639,5
08.05.1041000F	-	-	83,2	4.185,6
08.05.1045000B	-	-	13.230,7	817.119,3
08.05.1070010I	-	-	2,9	165,9
08.05.2010011H	-	-	351,7	28.364,6
08.05.2010021G	-	-	1.798,2	146.877,0
08.05.2030011D	-	-	29,2	1.786,1
08.05.2030021C	-	-	132,6	7.808,6
08.05.2050021H	-	-	3,2	192,0
08.05.2090021J	-	-	5,0	428,4
08.05.3010010H	-	-	71.415,0	9.201.707,6
08.05.3010090J	-	-	22,7	102,5
08.05.4000011F	-	-	1,0	43,2
08.05.4000012D	-	-	7,8	701,4
TOTAL PARTIDA 08.05	-	-	89.385,1	10.342.364,7
PARTIDA 08.06				
08.06.1011020I	-	-	61,2	3.364,4
08.06.1015010F	-	-	1.182,2	98.580,9
08.06.1015020E	-	-	773,5	74.263,2
08.06.1015030D	-	-	2.269,4	219.592,5
08.06.1015040C	-	-	764,1	76.165,5
08.06.1015080I	-	-	10,0	600,0
08.06.1019020A	-	-	16,7	1.480,3
08.06.1019030J	-	-	915,5	96.733,4
08.06.1091030A	-	-	20,4	1.122,0
TOTAL PARTIDA 08.06	-	-	6.012,8	571.902,2
PARTIDA 08.07				
08.07.1010020I	-	-	277,0	18.220,1
08.07.1010030H	-	-	1.127,1	56.896,9
08.07.1010040G	-	-	223,5	11.144,4
08.07.1090011A	-	-	268,8	16.785,4
08.07.1090019D	-	-	23,6	1.901,3
08.07.1090021J	-	-	2.727,7	181.419,3
08.07.1090029C	-	-	173,1	12.044,6
TOTAL PARTIDA 08.07	-	-	4.820,8	298.412,1
PARTIDA 08.09				
08.09.1000000A	-	-	1.439,7	94.818,9
08.09.3000010F	-	-	1.071,3	30.388,2
08.09.3000020E	-	-	608,5	60.371,3
08.09.4011000B	-	-	7,2	862,3
08.09.4019030A	-	-	45,9	4.536,2
08.09.4019040J	-	-	65,6	8.486,3
TOTAL PARTIDA 08.09	-	-	3.238,4	199.463,1
PARTIDA 08.10				
08.10.1010000F	-	-	490,6	60.700,8
08.10.1090030F	-	-	28,1	5.905,3
08.10.1090040E	-	-	313,5	84.842,3
08.10.1090050D	-	-	557,3	94.317,3
08.10.9090230E	-	-	36,5	2.793,7
08.10.9090990D	-	-	14,3	2.739,6
TOTAL PARTIDA 08.10	-	-	1.440,3	251.299,1
PARTIDA 08.11				
08.11.1090000H	-	-	20,0	2.440,0
08.11.9010019H	-	-	264,0	27.043,9
08.11.9030019D	-	-	45,0	4.045,0
08.11.9090059G	40,0	8.919,3	-	-
08.11.9090079E	-	-	139,7	14.532,8
08.11.9090090B	-	-	111,8	13.210,4
TOTAL PARTIDA 08.11	40,0	8.919,3	580,5	61.272,1
PARTIDA 08.12				
08.12.9010000G	-	-	484,3	24.842,2
08.12.9090090A	-	-	66,9	4.213,6
TOTAL PARTIDA 08.12	-	-	551,2	29.055,8
PARTIDA 08.13				
08.13.3000000A	-	-	28,5	10.673,9
08.13.4090090A	-	-	4,1	989,8
TOTAL PARTIDA 08.13	-	-	32,6	11.663,6
PARTIDA 08.14				
08.14.0000000F	-	-	321,9	49.969,2
TOTAL PARTIDA 08.14	-	-	321,9	49.969,2
TOTAL CAPITULO 08	40,0	8.919,3	106.468,7	11.851.774,6
CAPITULO 09				
PARTIDA 09.04				
09.04.1190000E	-	-	1,0	597,2
09.04.2010010J	1,5	690,8	-	-
09.04.2010090B	-	-	69,9	11.493,5
09.04.2035000B	48,0	10.604,0	-	-
09.04.2090191A	49,7	8.040,1	2.124,6	367.981,9
09.04.2090999G	-	-	203,0	41.135,4
TOTAL PARTIDA 09.04	99,2	19.334,9	2.398,5	421.207,9
PARTIDA 09.06				
09.06.1000000C	3,0	393,8	-	-
TOTAL PARTIDA 09.06	3,0	393,8	-	-
PARTIDA 09.09				
09.09.1010000H	-	-	14,9	3.677,1

II.5. COMERCIO EXTERIOR POR PRODUCTOS. EUROPA

REPUBLICA FEDERAL ALEMANA

PAISES / PRODUCTOS	IMPORTACIONES Toneladas	IMPORTACIONES Miles ptas.	EXPORTACIONES Toneladas	EXPORTACIONES Miles ptas.
TOTAL PARTIDA 09.09	-	-	14,9	3.677,1
PARTIDA 09.10				
09.10.2010000C	-	-	0,0	3.907,1
09.10.2090000F	-	-	0,0	1.286,8
09.10.4011000H	-	-	28,0	7.340,4
09.10.4013000F	-	-	153,6	35.656,4
09.10.4019000J	-	-	5,4	1.543,7
09.10.9190000J	-	-	0,1	145,8
TOTAL PARTIDA 09.10	-	-	187,2	49.880,2
TOTAL CAPITULO 09	102,2	19.728,7	2.600,6	474.765,2
CAPITULO 10				
PARTIDA 10.06				
10.06.2010000F	-	-	42,0	5.780,0
10.06.3091000F	-	-	10,0	1.205,0
10.06.3099090I	-	-	3,0	320,0
TOTAL PARTIDA 10.06	-	-	55,0	7.305,0
TOTAL CAPITULO 10	-	-	55,0	7.305,0
CAPITULO 11				
PARTIDA 11.06				
11.06.3090090G	-	-	0,7	372,9
TOTAL PARTIDA 11.06	-	-	0,7	372,9
TOTAL CAPITULO 11	-	-	0,7	372,9
CAPITULO 12				
PARTIDA 12.11				
12.11.1000000A	-	-	2,3	342,0
12.11.9090900F	22,1	3.013,9	599,5	97.135,9
TOTAL PARTIDA 12.11	22,1	3.013,9	601,8	97.477,9
PARTIDA 12.14				
12.14.9090000B	-	-	9,1	4.925,2
TOTAL PARTIDA 12.14	-	-	9,1	4.925,2
TOTAL CAPITULO 12	22,1	3.013,9	610,9	102.403,1
CAPITULO 13				
PARTIDA 13.01				
13.01.9000000E	-	-	1,5	8.451,9
TOTAL PARTIDA 13.01	-	-	1,5	8.451,9
PARTIDA 13.02				
13.02.1300000H	13,0	28.922,7	-	-
TOTAL PARTIDA 13.02	13,0	28.922,7	-	-
TOTAL CAPITULO 13	13,0	28.922,7	1,5	8.451,9
TOTAL SECCION 02	281,8	77.125,4	172.916,0	17.466.586,6
SECCION 03				
CAPITULO 15				
PARTIDA 15.15				
15.15.3090000A	-	-	0,6	140,0
TOTAL PARTIDA 15.15	-	-	0,6	140,0
PARTIDA 15.21				
15.21.9099100I	-	-	0,0	213,5
TOTAL PARTIDA 15.21	-	-	0,0	213,5
TOTAL CAPITULO 15	-	-	0,7	353,5
TOTAL SECCION 03	-	-	0,7	353,5
SECCION 04				
CAPITULO 17				
PARTIDA 17.04				
17.04.9065100H	-	-	0,3	513,8
17.04.9099200F	-	-	6,2	2.659,5
17.04.9099600G	-	-	7,5	3.250,1
TOTAL PARTIDA 17.04	-	-	14,1	6.423,4
TOTAL CAPITULO 17	-	-	14,1	6.423,4

PAISES / PRODUCTOS	IMPORTACIONES Toneladas	IMPORTACIONES Miles ptas.	EXPORTACIONES Toneladas	EXPORTACIONES Miles ptas.
CAPITULO 19				
PARTIDA 19.05				
19.05.1000000B	72,8	28.648,8	-	-
19.05.3011010D	-	-	16,4	4.541,1
19.05.3059090I	16,7	4.270,1	-	-
19.05.3099900A	21,2	5.069,3	-	-
19.05.9050990F	-	-	4,8	1.245,8
19.05.9090900G	-	-	6,9	1.736,8
TOTAL PARTIDA 19.05	110,6	37.988,2	28,1	7.523,6
TOTAL CAPITULO 19	110,6	37.988,2	28,1	7.523,6
CAPITULO 20				
PARTIDA 20.01				
20.01.9010000D	-	-	1,4	319,8
20.01.9090011D	-	-	20,1	1.189,3
20.01.9090021C	-	-	20,1	1.076,6
20.01.9090029F	-	-	3,0	1.225,7
20.01.9090091F	-	-	55,2	24.636,1
TOTAL PARTIDA 20.01	-	-	99,9	28.447,5
PARTIDA 20.02				
20.02.1000110I	-	-	1.105,3	63.512,7
20.02.1000990D	-	-	19,8	1.200,0
20.02.9010000C	-	-	1,0	120,0
20.02.9090100D	19,9	994,5	-	-
20.02.9090900G	-	-	19,8	1.200,0
TOTAL PARTIDA 20.02	19,9	994,5	1.145,9	66.032,7
PARTIDA 20.03				
20.03.1010019I	21,9	2.430,0	67,9	9.317,0
20.03.1010020G	-	-	24,0	3.694,2
TOTAL PARTIDA 20.03	21,9	2.430,0	91,9	13.011,2
PARTIDA 20.05				
20.05.4000100A	77,8	4.305,1	469,2	30.489,4
20.05.5100100G	-	-	0,5	54,6
20.05.6000100F	-	-	75,7	15.275,0
20.05.7000100D	-	-	125,0	20.669,5
20.05.7000900G	-	-	8,0	1.670,8
20.05.9030900G	-	-	10,0	2.170,7
20.05.9050110H	-	-	2.328,2	493.862,0
20.05.9050190J	-	-	138,7	35.590,5
20.05.9090160E	-	-	264,6	29.698,5
20.05.9090319G	-	-	0,6	241,4
20.05.9090390H	-	-	30,8	2.944,7
20.05.9090940J	23,0	1.433,8	-	-
20.05.9090990E	-	-	29,5	2.489,6
TOTAL PARTIDA 20.05	100,9	5.738,9	3.480,7	635.156,7
PARTIDA 20.06				
20.06.0090090B	-	-	0,0	1,2
TOTAL PARTIDA 20.06	-	-	0,0	1,2
PARTIDA 20.07				
20.07.1010090F	-	-	75,4	2.851,3
20.07.1090090I	-	-	3.043,8	137.502,0
20.07.9939090G	-	-	3,4	615,8
20.07.9990090C	-	-	85,1	4.508,6
TOTAL PARTIDA 20.07	-	-	3.207,8	145.477,7
PARTIDA 20.08				
20.08.2099990H	-	-	103,4	8.317,6
20.08.3055020D	-	-	3.915,5	337.009,9
20.08.3075020J	13,8	1.332,6	21.778,4	2.235.746,4
20.08.3075090C	-	-	10,5	1.413,5
20.08.3079090I	-	-	1,8	276,3
20.08.3091919C	-	-	9,7	814,3
20.08.3099999G	0,0	2,0	1.426,8	109.146,5
20.08.4051000H	-	-	61,5	5.224,5
20.08.4059000J	-	-	20,7	1.784,8
20.08.4071000D	-	-	333,9	32.215,8
20.08.4091100H	-	-	20,1	1.839,5
20.08.4091900A	-	-	191,4	16.222,2
20.08.4099900C	-	-	20,7	1.673,3
20.08.5061000C	-	-	138,6	13.434,2
20.08.5069000E	-	-	477,5	34.783,5
20.08.5071000A	-	-	67,9	6.321,2
20.08.5079000C	-	-	225,0	16.371,5
20.08.5091120C	-	-	4.372,0	416.600,6
20.08.5091190F	-	-	26,6	2.221,9
20.08.5091910G	-	-	746,0	45.747,0
20.08.5091920F	-	-	365,6	18.832,8
20.08.5091990I	-	-	203,6	13.506,9
20.08.5099190H	-	-	65,3	5.025,0
20.08.5099910I	-	-	164,7	11.852,0

II.5. COMERCIO EXTERIOR POR PRODUCTOS. EUROPA

REPUBLICA FEDERAL ALEMANA

PAISES	IMPORTACIONES		EXPORTACIONES	
PRODUCTOS	Toneladas	Miles ptas.	Toneladas	Miles ptas.
20.08.6059000E	-	-	7,6	1.448,5
20.08.6069000C	-	-	3,6	756,5
20.08.7019000B	-	-	23,5	2.420,0
20.08.7061000I	-	-	509,1	36.420,1
20.08.7069000A	-	-	51,0	3.866,8
20.08.7071000G	-	-	6,0	436,1
20.08.7091110J	-	-	102,9	9.946,8
20.08.7091190B	-	-	51,5	3.791,0
20.08.7091910C	-	-	317,8	29.962,8
20.08.7091990E	-	-	97,5	4.194,9
20.08.7099990G	-	-	24,0	2.450,0
20.08.8070000F	-	-	913,7	120.409,7
20.08.9945000G	-	-	0,0	1,0
20.08.9949090D	-	-	6,9	1.056,4
20.08.9959090A	15,8	2.475,0	625,8	88.913,7
20.08.9971900E	-	-	126,8	4.376,7
20.08.9999190A	-	-	15,3	1.156,5
TOTAL PARTIDA 20.08	29,7	3.809,6	37.629,9	3.647.988,4
PARTIDA 20.09				
20.09.1999000H	-	-	1,1	105,3
20.09.3039010E	-	-	102,7	29.623,6
20.09.4099000A	-	-	1,1	105,3
20.09.8019090J	-	-	1,1	105,3
20.09.8091020H	-	-	47,8	2.105,0
20.09.8099920A	-	-	1,1	105,3
TOTAL PARTIDA 20.09	-	-	154,9	32.149,7
TOTAL CAPITULO 20	172,3	12.973,0	45.811,0	4.568.265,2
CAPITULO 21				
PARTIDA 21.03				
21.03.2000000H	-	-	5,4	606,7
21.03.9090990F	-	-	0,1	82,7
TOTAL PARTIDA 21.03	-	-	5,5	689,4
PARTIDA 21.04				
21.04.2000000G	-	-	0,6	77,5
TOTAL PARTIDA 21.04	-	-	0,6	77,5
PARTIDA 21.06				
21.06.9091990B	0,1	74,7	-	-
TOTAL PARTIDA 21.06	0,1	74,7	-	-
TOTAL CAPITULO 21	0,1	74,7	6,1	766,9
CAPITULO 22				
PARTIDA 22.02				
22.02.9010990C	-	-	3,2	346,5
TOTAL PARTIDA 22.02	-	-	3,2	346,5
PARTIDA 22.03				
22.03.0010000I	1,4	117,8	-	-
TOTAL PARTIDA 22.03	1,4	117,8	-	-
PARTIDA 22.04				
22.04.2121190I	-	-	8,3	2.979,0
22.04.2121390E	2,4	195,2	87,5	7.833,1
22.04.2121490C	-	-	28,5	2.682,8
22.04.2121990B	-	-	0,9	140,5
22.04.2123190G	-	-	14,8	3.519,8
22.04.2123290E	-	-	25,2	1.952,4
22.04.2123390C	4,8	380,8	215,1	17.848,7
22.04.2123490A	-	-	63,0	5.748,2
22.04.2123990J	-	-	9,5	1.858,2
22.04.2125010E	-	-	32,3	3.030,6
22.04.2125099H	-	-	4,5	909,9
22.04.2125192A	-	-	4,8	324,7
22.04.2129010A	-	-	87,4	7.844,4
22.04.2129196H	-	-	2,5	291,0
22.04.2131390C	-	-	1,2	191,0
22.04.2131490A	-	-	5,6	441,5
22.04.2133490I	-	-	11,2	882,9
22.04.2139020H	-	-	2,4	710,4
22.04.2921300F	-	-	228,0	19.602,7
22.04.2921400D	-	-	37,4	2.871,1
22.04.2923200F	-	-	2,3	313,0
22.04.2923300D	-	-	740,6	62.680,8
22.04.2923400B	-	-	93,2	7.140,5
22.04.2923900A	-	-	3,8	554,4
22.04.2925191E	-	-	6,4	486,2
22.04.2929191A	-	-	38,9	3.018,2
TOTAL PARTIDA 22.04	7,2	576,0	1.755,1	155.855,9
PARTIDA 22.05				
22.05.1010900F	-	-	80,5	5.072,6
22.05.9010900I	-	-	656,3	24.271,3
TOTAL PARTIDA 22.05	-	-	736,8	29.343,9
PARTIDA 22.08				
22.08.4010000F	-	-	2,6	996,3
22.08.5091000E	-	-	0,7	468,5
22.08.9053099E	-	-	20,9	13.266,5
22.08.9055110H	-	-	80,7	24.372,1
22.08.9055190J	-	-	26,5	8.238,9
22.08.9055990C	-	-	10,0	1.750,3
22.08.9091090H	-	-	1,5	487,5
TOTAL PARTIDA 22.08	-	-	143,0	49.580,2
PARTIDA 22.09				
22.09.0011000B	-	-	5,0	271,0
TOTAL PARTIDA 22.09	-	-	5,0	271,0
TOTAL CAPITULO 22	8,6	693,8	2.643,0	235.397,4
CAPITULO 23				
PARTIDA 23.08				
23.08.9019000E	-	-	559,7	41.110,3
TOTAL PARTIDA 23.08	-	-	559,7	41.110,3
TOTAL CAPITULO 23	-	-	559,7	41.110,3
TOTAL SECCION 04	291,7	51.729,8	49.062,0	4.859.486,9
SECCION 05				
CAPITULO 25				
PARTIDA 25.01				
25.01.0091000J	-	-	63,0	969,6
25.01.0099000B	0,0	91,1	-	-
TOTAL PARTIDA 25.01	0,0	91,1	63,0	969,6
PARTIDA 25.05				
25.05.9000000G	0,0	8,5	-	-
TOTAL PARTIDA 25.05	0,0	8,5	-	-
PARTIDA 25.30				
25.30.4000000G	-	-	20,0	217,3
25.30.9000400H	-	-	8.145,4	78.244,1
25.30.9000900G	-	-	25,2	287,4
TOTAL PARTIDA 25.30	-	-	8.190,6	78.748,8
TOTAL CAPITULO 25	0,1	99,6	8.253,5	79.718,3
CAPITULO 27				
PARTIDA 27.03				
27.03.0000000F	2.381,9	47.690,4	-	-
TOTAL PARTIDA 27.03	2.381,9	47.690,4	-	-
PARTIDA 27.04				
27.04.0019900E	7.163,4	179.038,3	-	-
27.04.0090000F	0,0	0,5	-	-
TOTAL PARTIDA 27.04	7.163,5	179.038,8	-	-
PARTIDA 27.10				
27.10.0059090H	0,0	6,3	-	-
TOTAL PARTIDA 27.10	0,0	6,3	-	-
PARTIDA 27.12				
27.12.2000010J	21,5	2.697,7	-	-
TOTAL PARTIDA 27.12	21,5	2.697,7	-	-
TOTAL CAPITULO 27	9.566,9	229.433,3	-	-
TOTAL SECCION 05	9.567,0	229.532,9	8.253,5	79.718,3
SECCION 06				
CAPITULO 28				
PARTIDA 28.12				
28.12.1010000J	24,6	4.503,5	-	-
TOTAL PARTIDA 28.12	24,6	4.503,5	-	-
PARTIDA 28.17				
28.17.0000000I	8,1	2.388,9	-	-
TOTAL PARTIDA 28.17	8,1	2.388,9	-	-
PARTIDA 28.21				

II.5. COMERCIO EXTERIOR POR PRODUCTOS. EUROPA

REPUBLICA FEDERAL ALEMANA

PAISES	IMPORTACIONES		EXPORTACIONES	
PRODUCTOS	Toneladas	Miles ptas.	Toneladas	Miles ptas.
28.21.1000000A	22,9	2.300,7	391,5	37.961,1
TOTAL PARTIDA 28.21	22,9	2.300,7	391,5	37.961,1
PARTIDA 28.33				
28.33.2100000D	216,0	4.408,6	-	-
28.33.2700000H	22,0	1.265,9	-	-
28.33.2990900H	20,0	1.447,6	-	-
TOTAL PARTIDA 28.33	258,0	7.122,1	-	-
PARTIDA 28.34				
28.34.2990900G	-	-	19,0	2.555,1
TOTAL PARTIDA 28.34	-	-	19,0	2.555,1
PARTIDA 28.35				
28.35.2500000H	-	-	25,1	565,0
28.35.3990000C	-	-	24,1	542,9
TOTAL PARTIDA 28.35	-	-	49,2	1.107,9
PARTIDA 28.36				
28.36.2000090C	3,0	168,2	-	-
28.36.9200000E	40,0	4.912,3	-	-
TOTAL PARTIDA 28.36	43,0	5.080,6	-	-
PARTIDA 28.37				
28.37.1100000B	100,0	19.485,2	-	-
TOTAL PARTIDA 28.37	100,0	19.485,2	-	-
TOTAL CAPITULO 28	456,6	40.881,0	459,7	41.624,1
CAPITULO 29				
PARTIDA 29.01				
29.01.2990000D	0,0	3,9	0,2	96,0
TOTAL PARTIDA 29.01	0,0	3,9	0,2	96,0
PARTIDA 29.02				
29.02.1910010A	-	-	4,0	1.368,1
29.02.1910090C	19,7	2.668,3	26,9	10.647,9
29.02.9090040C	-	-	1,1	760,6
TOTAL PARTIDA 29.02	19,7	2.668,3	31,9	12.776,6
PARTIDA 29.03				
29.03.1100100I	0,0	3,6	-	-
29.03.3039090D	0,0	2,2	-	-
29.03.5100900C	0,0	45,9	-	-
29.03.6100100H	0,0	2,9	-	-
29.03.6900990D	0,0	3,8	-	-
TOTAL PARTIDA 29.03	0,0	58,5	-	-
PARTIDA 29.04				
29.04.2090990B	0,0	3,6	-	-
TOTAL PARTIDA 29.04	0,0	3,6	-	-
PARTIDA 29.05				
29.05.1990100J	-	-	0,0	28,2
29.05.1990900C	0,0	5,1	-	-
29.05.2210000D	-	-	4,1	5.607,4
29.05.2290000G	-	-	0,6	468,2
29.05.3990090I	-	-	4,7	1.708,7
TOTAL PARTIDA 29.05	0,0	5,1	9,4	7.812,7
PARTIDA 29.06				
29.06.1900090A	-	-	11,2	14.187,4
TOTAL PARTIDA 29.06	-	-	11,2	14.187,4
PARTIDA 29.07				
29.07.1500100A	0,0	0,7	-	-
29.07.2100000E	5,0	2.865,8	-	-
29.07.2990990J	0,0	12,6	-	-
TOTAL PARTIDA 29.07	5,0	2.879,1	-	-
PARTIDA 29.08				
29.08.9090990C	0,0	1,7	-	-
TOTAL PARTIDA 29.08	0,0	1,7	-	-
PARTIDA 29.09				
29.09.3090990E	-	-	0,8	1.687,7
TOTAL PARTIDA 29.09	-	-	0,8	1.687,7
PARTIDA 29.10				
29.10.1000000C	8,3	2.269,2	-	-
TOTAL PARTIDA 29.10	8,3	2.269,2	-	-
PARTIDA 29.14				
29.14.2300000D	-	-	2,0	3.744,1
29.14.2900000H	-	-	0,3	592,3
29.14.4900090E	-	-	0,2	345,3
29.14.7090090H	0,0	4,9	-	-
TOTAL PARTIDA 29.14	0,0	4,9	2,5	4.681,7
PARTIDA 29.15				
29.15.2400000B	267,2	27.843,6	-	-
29.15.3990190E	-	-	1,6	1.702,5
29.15.3990990H	-	-	20,8	17.867,4
29.15.5000000I	0,2	85,7	-	-
29.15.7030000I	2,0	417,5	-	-
29.15.9000190J	-	-	0,2	191,8
TOTAL PARTIDA 29.15	269,4	28.346,7	22,6	19.761,7
PARTIDA 29.16				
29.16.3900990F	0,0	44,9	-	-
TOTAL PARTIDA 29.16	0,0	44,9	-	-
PARTIDA 29.17				
29.17.3200000J	40,2	4.256,8	-	-
TOTAL PARTIDA 29.17	40,2	4.256,8	-	-
PARTIDA 29.18				
29.18.1400000A	23,0	3.386,5	-	-
TOTAL PARTIDA 29.18	23,0	3.386,5	-	-
PARTIDA 29.19				
29.19.0019000E	8,0	3.447,5	-	-
TOTAL PARTIDA 29.19	8,0	3.447,5	-	-
PARTIDA 29.21				
29.21.5900990D	0,0	0,8	-	-
TOTAL PARTIDA 29.21	0,0	0,8	-	-
PARTIDA 29.25				
29.25.1990000H	88,0	14.812,2	-	-
TOTAL PARTIDA 29.25	88,0	14.812,2	-	-
PARTIDA 29.26				
29.26.9090990A	0,0	2,7	-	-
TOTAL PARTIDA 29.26	0,0	2,7	-	-
PARTIDA 29.30				
29.30.2000900H	42,8	2.653,5	-	-
29.30.9090990E	0,0	5,5	-	-
TOTAL PARTIDA 29.30	42,8	2.659,1	-	-
PARTIDA 29.31				
29.31.0000990B	0,0	19,3	-	-
TOTAL PARTIDA 29.31	0,0	19,3	-	-
PARTIDA 29.32				
29.32.1200000E	-	-	23,2	2.374,0
29.32.9090090B	-	-	0,0	1.279,0
TOTAL PARTIDA 29.32	-	-	23,2	3.653,0
PARTIDA 29.33				
29.33.1190000F	0,0	20,7	-	-
29.33.2990000F	-	-	2,9	98.958,9
29.33.3990990F	-	-	0,1	289,1
29.33.9090990B	-	-	0,0	5.548,0
TOTAL PARTIDA 29.33	0,0	20,7	3,0	104.796,0
PARTIDA 29.38				
29.38.1000000A	-	-	0,3	1.023,9
29.38.9030000H	-	-	0,1	1.011,3
29.38.9090000E	-	-	7,4	16.369,3
TOTAL PARTIDA 29.38	-	-	7,8	18.404,5
PARTIDA 29.41				
29.41.4000000J	-	-	0,2	182,4
TOTAL PARTIDA 29.41	-	-	0,2	182,4
PARTIDA 29.42				
29.42.0000000G	0,0	131,8	0,9	190,9
TOTAL PARTIDA 29.42	0,0	131,8	0,9	190,9
TOTAL CAPITULO 29	504,4	65.023,3	113,7	188.230,4
CAPITULO 30				
PARTIDA 30.04				
30.04.1090100G	-	-	0,2	2.883,2
30.04.5010000G	-	-	0,3	3.575,5
30.04.9019010I	0,0	575,5	1,5	16.805,4
30.04.9019090A	-	-	1,0	13.283,4
TOTAL PARTIDA 30.04	0,0	575,5	3,0	36.547,5
TOTAL CAPITULO 30	0,0	575,5	3,0	36.547,5
CAPITULO 31				

II.5. COMERCIO EXTERIOR POR PRODUCTOS. EUROPA

REPUBLICA FEDERAL ALEMANA

PAISES	IMPORTACIONES		EXPORTACIONES	
PRODUCTOS	Toneladas	Miles ptas.	Toneladas	Miles ptas.
PARTIDA 31.04				
31.04.3000100A	96,2	4.659,1	-	-
TOTAL PARTIDA 31.04	96,2	4.659,1	-	-
TOTAL CAPITULO 31	96,2	4.659,1	-	-
CAPITULO 32				
PARTIDA 32.01				
32.01.9090990E	-	-	2,0	2.373,7
TOTAL PARTIDA 32.01	-	-	2,0	2.373,7
PARTIDA 32.03				
32.03.0019900I	1,0	2.030,7	25,2	113.846,1
TOTAL PARTIDA 32.03	1,0	2.030,7	25,2	113.846,1
PARTIDA 32.04				
32.04.1200000D	-	-	1,3	931,3
32.04.1400000B	-	-	0,1	355,8
32.04.9000000I	-	-	0,1	325,5
TOTAL PARTIDA 32.04	-	-	1,5	1.612,6
PARTIDA 32.06				
32.06.1090010D	22,0	5.848,8	-	-
TOTAL PARTIDA 32.06	22,0	5.848,8	-	-
PARTIDA 32.08				
32.08.1090000C	0,3	185,1	-	-
TOTAL PARTIDA 32.08	0,3	185,1	-	-
PARTIDA 32.09				
32.09.9000000D	0,5	329,6	-	-
TOTAL PARTIDA 32.09	0,5	329,6	-	-
PARTIDA 32.12				
32.12.9090000J	0,0	8,7	-	-
TOTAL PARTIDA 32.12	0,0	8,7	-	-
PARTIDA 32.15				
32.15.1900000D	0,3	325,4	-	-
TOTAL PARTIDA 32.15	0,3	325,4	-	-
TOTAL CAPITULO 32	24,0	8.728,3	28,7	117.832,4
CAPITULO 33				
PARTIDA 33.01				
33.01.1310000C	-	-	0,4	665,4
33.01.1910000G	-	-	0,2	567,6
33.01.2510000I	-	-	0,1	654,8
33.01.2959000G	0,1	93,4	28,6	44.911,8
33.01.3000000D	-	-	0,1	135,5
33.01.9090900C	-	-	13,1	2.320,7
TOTAL PARTIDA 33.01	0,1	93,4	42,5	49.255,9
PARTIDA 33.03				
33.03.0010000F	-	-	0,1	151,2
33.03.0090000I	-	-	0,0	83,2
TOTAL PARTIDA 33.03	-	-	0,1	234,4
PARTIDA 33.07				
33.07.9000900F	-	-	0,6	675,6
TOTAL PARTIDA 33.07	-	-	0,6	675,6
TOTAL CAPITULO 33	0,1	93,4	43,1	50.165,8
CAPITULO 34				
PARTIDA 34.02				
34.02.1300190B	1,1	2.094,0	-	-
TOTAL PARTIDA 34.02	1,1	2.094,0	-	-
PARTIDA 34.03				
34.03.1910000D	0,0	20,8	-	-
34.03.9100000G	4,9	806,6	-	-
TOTAL PARTIDA 34.03	5,0	827,3	-	-
PARTIDA 34.07				
34.07.0000000C	0,0	168,6	-	-
TOTAL PARTIDA 34.07	0,0	168,6	-	-
TOTAL CAPITULO 34	6,0	3.089,9	-	-
CAPITULO 35				
PARTIDA 35.06				
35.06.9100090D	0,0	6,0	-	-
TOTAL PARTIDA 35.06	0,0	6,0	-	-
PARTIDA 35.07				
35.07.9000990E	0,0	43,4	-	-
TOTAL PARTIDA 35.07	0,0	43,4	-	-
TOTAL CAPITULO 35	0,0	49,4	-	-
CAPITULO 38				
PARTIDA 38.02				
38.02.9000190D	-	-	50,2	3.384,9
TOTAL PARTIDA 38.02	-	-	50,2	3.384,9
PARTIDA 38.05				
38.05.9000090C	-	-	0,4	53,6
TOTAL PARTIDA 38.05	-	-	0,4	53,6
PARTIDA 38.08				
38.08.9000900J	-	-	0,4	362,4
TOTAL PARTIDA 38.08	-	-	0,4	362,4
PARTIDA 38.11				
38.11.2100900I	21,9	5.151,7	-	-
38.11.9000000D	65,9	17.406,9	-	-
TOTAL PARTIDA 38.11	87,8	22.558,7	-	-
PARTIDA 38.12				
38.12.2000090I	26,0	5.343,6	-	-
TOTAL PARTIDA 38.12	26,0	5.343,6	-	-
PARTIDA 38.13				
38.13.0000010J	45,0	3.110,4	-	-
38.13.0000090B	266,5	17.878,7	-	-
TOTAL PARTIDA 38.13	311,5	20.989,1	-	-
PARTIDA 38.15				
38.15.1900190G	45,7	23.529,8	-	-
38.15.9000190I	162,1	43.611,2	-	-
TOTAL PARTIDA 38.15	207,8	67.141,0	-	-
PARTIDA 38.22				
38.22.0000090A	0,0	150,0	-	-
TOTAL PARTIDA 38.22	0,0	150,0	-	-
PARTIDA 38.23				
38.23.9020000F	0,0	37,4	-	-
38.23.9099999E	34,3	6.702,6	2,2	720,0
TOTAL PARTIDA 38.23	34,3	6.740,1	2,2	720,0
TOTAL CAPITULO 38	667,5	122.922,4	53,2	4.520,9
TOTAL SECCION 06	1.754,8	246.022,4	701,4	438.921,1
SECCION 07				
CAPITULO 39				
PARTIDA 39.01				
39.01.2000990B	416,7	53.333,0	-	-
39.01.9000190D	0,2	56,7	-	-
39.01.9000490H	-	-	10,3	2.119,7
TOTAL PARTIDA 39.01	416,9	53.389,7	10,3	2.119,7
PARTIDA 39.07				
39.07.2090090F	9,7	5.010,9	-	-
TOTAL PARTIDA 39.07	9,7	5.010,9	-	-
PARTIDA 39.12				
39.12.3990190F	21,9	11.820,6	-	-
TOTAL PARTIDA 39.12	21,9	11.820,6	-	-
PARTIDA 39.19				
39.19.1031300I	47,7	19.872,4	-	-
39.19.1051190I	18,8	11.318,1	-	-
39.19.1059190A	0,0	2,0	-	-
TOTAL PARTIDA 39.19	66,5	31.192,5	-	-
PARTIDA 39.20				
39.20.1019199H	-	-	1,0	113,4
39.20.2010290B	1,0	503,4	-	-
39.20.4210190H	-	-	3,7	941,6
39.20.6200190E	33,1	15.620,2	-	-
TOTAL PARTIDA 39.20	34,1	16.123,6	4,6	1.055,0
PARTIDA 39.21				
39.21.1100090H	8,4	3.088,2	-	-
39.21.1990490C	0,0	4,6	-	-

II.5. COMERCIO EXTERIOR POR PRODUCTOS. EUROPA

REPUBLICA FEDERAL ALEMANA

PAISES	IMPORTACIONES		EXPORTACIONES	
PRODUCTOS	Toneladas	Miles ptas.	Toneladas	Miles ptas.
TOTAL PARTIDA 39.21	8,4	3.092,8	-	-
PARTIDA 39.23				
39.23.1000900G	-	-	16,7	5.448,1
39.23.2100900D	1,0	460,8	7,8	1.080,7
39.23.9090900A	2,0	750,4	1,3	159,0
TOTAL PARTIDA 39.23	3,0	1.211,2	25,8	6.687,8
PARTIDA 39.24				
39.24.9090900J	-	-	0,4	329,5
TOTAL PARTIDA 39.24	-	-	0,4	329,5
PARTIDA 39.26				
39.26.9091090G	0,2	483,7	-	-
39.26.9099300B	-	-	8,3	9.867,9
39.26.9099900I	8,6	5.880,9	0,7	460,1
TOTAL PARTIDA 39.26	8,8	6.364,7	9,0	10.328,0
TOTAL CAPITULO 39	569,2	128.206,0	50,2	20.520,0
CAPITULO 40				
PARTIDA 40.08				
40.08.2990000B	0,2	4.024,5	-	-
TOTAL PARTIDA 40.08	0,2	4.024,5	-	-
PARTIDA 40.09				
40.09.1000000A	0,1	726,1	-	-
40.09.2000000I	0,4	3.116,9	-	-
TOTAL PARTIDA 40.09	0,5	3.843,1	-	-
PARTIDA 40.10				
40.10.9900000B	0,0	68,5	-	-
TOTAL PARTIDA 40.10	0,0	68,5	-	-
PARTIDA 40.12				
40.12.1090400I	0,6	163,5	-	-
40.12.2090200A	9,6	213,2	-	-
40.12.2090300I	80,9	1.760,3	-	-
40.12.2090400G	61,5	1.728,5	-	-
TOTAL PARTIDA 40.12	152,6	3.865,4	-	-
PARTIDA 40.15				
40.15.1100000B	-	-	0,2	296,9
40.15.1990000E	-	-	0,3	479,0
TOTAL PARTIDA 40.15	-	-	0,6	775,9
PARTIDA 40.16				
40.16.9390000C	0,2	2.852,9	-	-
40.16.9990000G	0,7	4.086,9	-	-
TOTAL PARTIDA 40.16	0,9	6.939,7	-	-
TOTAL CAPITULO 40	154,2	18.741,3	0,6	775,9
TOTAL SECCION 07	723,5	146.947,3	50,7	21.295,9
SECCION 08				
CAPITULO 41				
PARTIDA 41.01				
41.01.2200000D	2.234,7	258.074,8	-	-
41.01.2900000G	96,0	5.610,8	-	-
41.01.3090000E	38,5	5.654,8	-	-
TOTAL PARTIDA 41.01	2.369,2	269.340,4	-	-
PARTIDA 41.04				
41.04.1030000I	14,0	1.901,7	-	-
41.04.1091190D	0,1	120,0	-	-
41.04.2210000I	82,8	44.420,9	-	-
TOTAL PARTIDA 41.04	96,9	46.442,6	-	-
TOTAL CAPITULO 41	2.466,1	315.783,1	-	-
CAPITULO 42				
PARTIDA 42.02				
42.02.1291090E	0,2	402,4	-	-
42.02.1299090G	0,0	18,1	-	-
42.02.3900090D	0,0	16,1	-	-
42.02.9110990H	0,0	4,3	-	-
42.02.9219000F	0,1	168,3	-	-
42.02.9291090H	-	-	0,1	108,2
42.02.9299090J	0,0	37,9	-	-
TOTAL PARTIDA 42.02	0,3	647,1	0,1	108,2
PARTIDA 42.03				
42.03.1000000E	0,0	245,0	0,1	1.832,7
42.03.3000090B	-	-	3,6	5.520,8
TOTAL PARTIDA 42.03	0,0	245,0	3,7	7.353,5
PARTIDA 42.05				
42.05.0000100C	-	-	0,2	226,7
TOTAL PARTIDA 42.05	-	-	0,2	226,7
TOTAL CAPITULO 42	0,4	892,1	4,0	7.688,3
TOTAL SECCION 08	2.466,4	316.675,1	4,0	7.688,3
SECCION 09				
CAPITULO 44				
PARTIDA 44.03				
44.03.9990100F	24,0	404,3	-	-
TOTAL PARTIDA 44.03	24,0	404,3	-	-
PARTIDA 44.07				
44.07.1099300E	17,4	1.022,9	-	-
44.07.9190300F	46,6	2.740,8	-	-
44.07.9190400D	1,4	88,4	-	-
44.07.9290200G	774,1	22.148,5	-	-
44.07.9290300E	5.567,0	186.696,6	-	-
44.07.9999400G	20,5	716,0	-	-
44.07.9999500D	7,6	452,9	-	-
TOTAL PARTIDA 44.07	6.434,6	213.866,2	-	-
PARTIDA 44.12				
44.12.1900090D	23,4	3.780,5	-	-
TOTAL PARTIDA 44.12	23,4	3.780,5	-	-
PARTIDA 44.15				
44.15.2010000E	0,2	29,6	-	-
TOTAL PARTIDA 44.15	0,2	29,6	-	-
PARTIDA 44.18				
44.18.1000000F	0,5	434,8	-	-
44.18.3090000C	32,4	10.801,8	-	-
44.18.9000000I	0,6	411,8	-	-
TOTAL PARTIDA 44.18	33,5	11.648,4	-	-
PARTIDA 44.20				
44.20.9090090G	-	-	0,1	152,1
TOTAL PARTIDA 44.20	-	-	0,1	152,1
PARTIDA 44.21				
44.21.9099900G	22,4	10.389,3	0,9	1.201,4
TOTAL PARTIDA 44.21	22,4	10.389,3	0,9	1.201,4
TOTAL CAPITULO 44	6.538,1	240.118,3	0,9	1.353,5
CAPITULO 45				
PARTIDA 45.03				
45.03.9000900F	0,0	30,1	-	-
TOTAL PARTIDA 45.03	0,0	30,1	-	-
TOTAL CAPITULO 45	0,0	30,1	-	-
CAPITULO 46				
PARTIDA 46.01				
46.01.2090100J	-	-	0,1	43,6
46.01.2090200H	-	-	0,3	153,2
46.01.9990900I	-	-	0,4	196,7
TOTAL PARTIDA 46.01	-	-	0,8	393,5
PARTIDA 46.02				
46.02.9090000F	-	-	0,0	17,2
TOTAL PARTIDA 46.02	-	-	0,0	17,2
TOTAL CAPITULO 46	-	-	0,8	410,8
TOTAL SECCION 09	6.538,1	240.148,4	1,7	1.764,2
SECCION 10				
CAPITULO 48				
PARTIDA 48.04				
48.04.1115100H	-	-	16,0	999,3
48.04.1119110C	-	-	8,1	503,5
48.04.1915100J	-	-	5,3	450,2
TOTAL PARTIDA 48.04	-	-	29,4	1.953,0

II.5. COMERCIO EXTERIOR POR PRODUCTOS. EUROPA

REPUBLICA FEDERAL ALEMANA

PAISES	IMPORTACIONES		EXPORTACIONES	
PRODUCTOS	Toneladas	Miles ptas.	Toneladas	Miles ptas.
PARTIDA 48.05				
48.05.1000000G	-	-	20,0	1.001,1
TOTAL PARTIDA 48.05	-	-	20,0	1.001,1
PARTIDA 48.11				
48.11.9090900D	0,0	25,0	-	-
TOTAL PARTIDA 48.11	0,0	25,0	-	-
PARTIDA 48.19				
48.19.1000000A	-	-	2.679,2	201.156,6
48.19.2010000G	385,9	91.355,0	0,5	113,0
48.19.2090000J	-	-	33,6	2.738,5
48.19.4000000E	-	-	10,6	989,4
48.19.5000900C	-	-	0,1	8,0
TOTAL PARTIDA 48.19	385,9	91.355,0	2.724,1	205.005,5
PARTIDA 48.21				
48.21.1090000H	0,6	536,1	0,1	139,7
TOTAL PARTIDA 48.21	0,6	536,1	0,1	139,7
PARTIDA 48.23				
48.23.4000000I	0,1	114,8	-	-
48.23.7090090D	5,2	956,4	-	-
48.23.9090090J	22,8	4.602,7	-	-
TOTAL PARTIDA 48.23	28,0	5.673,9	-	-
TOTAL CAPITULO 48	414,5	97.590,1	2.773,5	208.099,3
CAPITULO 49				
PARTIDA 49.01				
49.01.1000000J	-	-	0,1	6,0
49.01.9900000D	0,2	9.211,5	0,0	2,5
TOTAL PARTIDA 49.01	0,2	9.211,5	0,1	8,5
PARTIDA 49.10				
49.10.0000100I	-	-	0,1	125,0
TOTAL PARTIDA 49.10	-	-	0,1	125,0
PARTIDA 49.11				
49.11.1090100G	0,0	91,8	0,1	3,4
49.11.1090900J	0,1	217,9	-	-
49.11.9110000H	0,0	1,0	-	-
49.11.9191990B	0,2	105,7	0,1	176,9
49.11.9990090D	-	-	0,0	2,0
TOTAL PARTIDA 49.11	0,3	416,5	0,2	182,3
TOTAL CAPITULO 49	0,5	9.628,0	0,3	315,7
TOTAL SECCION 10	415,0	107.218,1	2.773,9	208.415,0
SECCION 11				
CAPITULO 50				
PARTIDA 50.07				
50.07.2071090C	0,0	200,8	-	-
TOTAL PARTIDA 50.07	0,0	200,8	-	-
TOTAL CAPITULO 50	0,0	200,8	-	-
CAPITULO 51				
PARTIDA 51.11				
51.11.1990000E	0,0	48,0	-	-
TOTAL PARTIDA 51.11	0,0	48,0	-	-
PARTIDA 51.12				
51.12.1990000D	0,1	449,6	-	-
TOTAL PARTIDA 51.12	0,1	449,6	-	-
TOTAL CAPITULO 51	0,1	497,5	-	-
CAPITULO 52				
PARTIDA 52.08				
52.08.3900990F	0,1	359,6	-	-
TOTAL PARTIDA 52.08	0,1	359,6	-	-
PARTIDA 52.09				
52.09.1900990I	0,0	18,4	-	-
52.09.3900990E	0,1	281,6	-	-
52.09.4990990D	0,1	131,8	-	-
52.09.5900999A	0,1	544,9	-	-
TOTAL PARTIDA 52.09	0,3	976,7	-	-
TOTAL CAPITULO 52	0,4	1.336,3	-	-

PAISES	IMPORTACIONES		EXPORTACIONES	
PRODUCTOS	Toneladas	Miles ptas.	Toneladas	Miles ptas.
CAPITULO 53				
PARTIDA 53.08				
53.08.9090100H	-	-	0,1	15,6
TOTAL PARTIDA 53.08	-	-	0,1	15,6
TOTAL CAPITULO 53	-	-	0,1	15,6
CAPITULO 54				
PARTIDA 54.04				
54.04.1090090A	0,0	49,5	-	-
TOTAL PARTIDA 54.04	0,0	49,5	-	-
PARTIDA 54.07				
54.07.5200090F	0,0	51,6	-	-
54.07.6030000I	0,0	280,2	-	-
54.07.7200000A	0,0	261,1	-	-
54.07.7399000B	0,1	481,9	-	-
54.07.8200000I	1,3	1.155,5	-	-
54.07.9390000G	0,1	57,6	-	-
TOTAL PARTIDA 54.07	1,5	2.287,9	-	-
PARTIDA 54.08				
54.08.2210100G	0,0	62,4	-	-
54.08.2400900J	0,0	43,0	-	-
54.08.3200100G	0,0	63,1	-	-
54.08.3400100E	0,0	83,1	-	-
TOTAL PARTIDA 54.08	0,1	251,6	-	-
TOTAL CAPITULO 54	1,6	2.588,9	-	-
CAPITULO 55				
PARTIDA 55.16				
55.16.1200100J	0,0	155,5	-	-
55.16.1400100H	0,5	1.671,5	-	-
55.16.1400900A	0,0	121,7	-	-
55.16.4400100B	0,1	551,7	-	-
55.16.4400900E	0,1	260,6	-	-
TOTAL PARTIDA 55.16	0,9	2.761,0	-	-
TOTAL CAPITULO 55	0,9	2.761,0	-	-
CAPITULO 56				
PARTIDA 56.07				
56.07.2100000A	-	-	5,3	1.275,4
56.07.2990000D	-	-	23,6	6.789,4
TOTAL PARTIDA 56.07	-	-	28,9	8.064,9
TOTAL CAPITULO 56	-	-	28,9	8.064,9
CAPITULO 57				
PARTIDA 57.02				
57.02.3990090G	-	-	0,5	271,1
TOTAL PARTIDA 57.02	-	-	0,5	271,1
TOTAL CAPITULO 57	-	-	0,5	271,1
CAPITULO 58				
PARTIDA 58.01				
58.01.2200090E	0,1	295,2	-	-
58.01.2300090D	0,2	590,0	-	-
58.01.2500090B	0,7	2.053,4	-	-
58.01.3500100G	0,1	172,3	-	-
58.01.3500200E	0,8	3.731,4	-	-
TOTAL PARTIDA 58.01	1,9	6.842,2	-	-
PARTIDA 58.07				
58.07.9010400E	0,1	463,5	-	-
58.07.9010900D	-	-	0,1	168,5
TOTAL PARTIDA 58.07	0,1	463,5	0,1	168,5
TOTAL CAPITULO 58	2,0	7.305,8	0,1	168,5
CAPITULO 59				
PARTIDA 59.10				
59.10.0000000H	0,1	201,3	-	-
TOTAL PARTIDA 59.10	0,1	201,3	-	-
PARTIDA 59.11				
59.11.9090990A	0,0	252,7	-	-
TOTAL PARTIDA 59.11	0,0	252,7	-	-

II.5. COMERCIO EXTERIOR POR PRODUCTOS. EUROPA

REPUBLICA FEDERAL ALEMANA

PAISES	IMPORTACIONES		EXPORTACIONES	
PRODUCTOS	Toneladas	Miles ptas.	Toneladas	Miles ptas.
TOTAL CAPITULO 59	0,1	454,0	-	-
CAPITULO 60				
PARTIDA 60.02				
60.02.2039000F	-	-	0,0	3,6
60.02.9339000H	0,1	357,9	-	-
TOTAL PARTIDA 60.02	0,1	357,9	0,0	3,6
TOTAL CAPITULO 60	0,1	357,9	0,0	3,6
CAPITULO 61				
PARTIDA 61.03				
61.03.3100000F	0,0	220,3	-	-
61.03.4110000B	0,0	120,7	-	-
TOTAL PARTIDA 61.03	0,0	341,1	-	-
PARTIDA 61.15				
61.15.1200000E	0,0	92,0	-	-
61.15.9100100G	0,1	269,5	-	-
TOTAL PARTIDA 61.15	0,1	361,6	-	-
TOTAL CAPITULO 61	0,1	702,6	-	-
CAPITULO 62				
PARTIDA 62.01				
62.01.1100090B	0,1	782,5	-	-
TOTAL PARTIDA 62.01	0,1	782,5	-	-
PARTIDA 62.03				
62.03.3100000E	0,4	3.010,1	-	-
62.03.4110000A	0,1	1.255,4	-	-
62.03.4235000A	1,8	1.629,1	23,8	31.784,8
62.03.4319000J	0,5	1.352,4	-	-
TOTAL PARTIDA 62.03	2,8	7.247,0	23,8	31.784,8
PARTIDA 62.04				
62.04.3100000D	0,6	6.246,1	-	-
62.04.5100019I	0,1	1.514,9	-	-
TOTAL PARTIDA 62.04	0,7	7.761,0	-	-
PARTIDA 62.05				
62.05.3000100B	0,2	1.161,1	-	-
62.05.3000200J	0,5	1.430,6	-	-
TOTAL PARTIDA 62.05	0,8	2.591,7	-	-
PARTIDA 62.09				
62.09.3000220D	-	-	0,4	785,8
TOTAL PARTIDA 62.09	-	-	0,4	785,8
PARTIDA 62.14				
62.14.2000090F	0,0	280,4	-	-
TOTAL PARTIDA 62.14	0,0	280,4	-	-
PARTIDA 62.15				
62.15.2000090E	0,0	515,8	-	-
TOTAL PARTIDA 62.15	0,0	515,8	-	-
PARTIDA 62.17				
62.17.1000090E	1,6	1.762,9	18,1	32.577,1
TOTAL PARTIDA 62.17	1,6	1.762,9	18,1	32.577,1
TOTAL CAPITULO 62	6,0	20.941,3	42,3	65.147,7
CAPITULO 63				
PARTIDA 63.02				
63.02.1090900B	-	-	0,2	180,6
63.02.3290000E	0,0	2,3	1,2	2.549,2
63.02.6000000I	0,0	112,1	-	-
TOTAL PARTIDA 63.02	0,0	114,4	1,4	2.729,8
PARTIDA 63.04				
63.04.1100300A	-	-	1,1	628,2
TOTAL PARTIDA 63.04	-	-	1,1	628,2
PARTIDA 63.07				
63.07.9099210E	0,0	13,9	-	-
TOTAL PARTIDA 63.07	0,0	13,9	-	-
PARTIDA 63.10				
63.10.9000000C	-	-	24,0	6.314,8
TOTAL PARTIDA 63.10	-	-	24,0	6.314,8
TOTAL CAPITULO 63	0,1	128,3	26,5	9.672,7
TOTAL SECCION 11	11,5	37.274,3	98,3	83.344,2
SECCION 12				
CAPITULO 64				
PARTIDA 64.02				
64.02.9991000C	-	-	4,1	15.850,9
64.02.9995000I	-	-	0,2	677,2
64.02.9999000E	-	-	0,0	90,0
TOTAL PARTIDA 64.02	-	-	4,3	16.618,1
PARTIDA 64.03				
64.03.1900200E	-	-	4,6	15.718,3
64.03.5195000D	-	-	1,8	4.411,6
64.03.5931000C	-	-	0,7	1.228,8
64.03.5935000I	-	-	1,5	1.658,4
64.03.5939000E	-	-	0,1	387,0
64.03.5950200E	-	-	1,7	3.601,9
64.03.5995000F	-	-	3,6	10.542,3
64.03.5999000B	-	-	1,5	4.199,0
64.03.9115000C	-	-	0,4	425,0
64.03.9195000F	-	-	1,8	2.870,9
64.03.9199000B	-	-	3,6	8.115,7
64.03.9950300E	-	-	0,1	203,0
64.03.9995000H	-	-	8,2	16.989,1
64.03.9999000D	-	-	3,0	5.646,1
TOTAL PARTIDA 64.03	-	-	32,7	75.997,1
PARTIDA 64.04				
64.04.1910000F	-	-	1,1	1.842,8
64.04.1990900J	-	-	5,0	9.516,9
64.04.2010000C	-	-	0,5	549,2
TOTAL PARTIDA 64.04	-	-	6,6	11.908,9
PARTIDA 64.05				
64.05.1090100E	-	-	0,2	704,5
64.05.1090900H	-	-	0,1	101,9
64.05.2099000F	-	-	4,8	4.549,0
TOTAL PARTIDA 64.05	-	-	5,0	5.355,4
TOTAL CAPITULO 64	-	-	48,6	109.879,5
CAPITULO 65				
PARTIDA 65.03				
65.03.0010900H	0,1	1.378,3	-	-
TOTAL PARTIDA 65.03	0,1	1.378,3	-	-
PARTIDA 65.06				
65.06.9900100F	0,0	161,3	-	-
TOTAL PARTIDA 65.06	0,0	161,3	-	-
TOTAL CAPITULO 65	0,1	1.539,6	-	-
CAPITULO 66				
PARTIDA 66.01				
66.01.1000100F	0,4	80,0	-	-
TOTAL PARTIDA 66.01	0,4	80,0	-	-
TOTAL CAPITULO 66	0,4	80,0	-	-
CAPITULO 67				
PARTIDA 67.01				
67.01.0000000I	0,0	290,6	-	-
TOTAL PARTIDA 67.01	0,0	290,6	-	-

II.5. COMERCIO EXTERIOR POR PRODUCTOS. EUROPA

REPUBLICA FEDERAL ALEMANA

PAISES	IMPORTACIONES		EXPORTACIONES	
PRODUCTOS	Toneladas	Miles ptas.	Toneladas	Miles ptas.
TOTAL CAPITULO 67	0,0	290,6	-	-
TOTAL SECCION 12	0,5	1.910,3	48,6	109.879,5
SECCION 13				
CAPITULO 68				
PARTIDA 68.02				
68.02.2100000B	-	-	20,0	317,0
68.02.9100990I	-	-	18,0	1.435,6
68.02.9910000G	-	-	23,0	381,5
TOTAL PARTIDA 68.02	-	-	61,0	2.134,1
PARTIDA 68.06				
68.06.9000000D	51,7	3.568,3	-	-
TOTAL PARTIDA 68.06	51,7	3.568,3	-	-
PARTIDA 68.10				
68.10.9900000I	-	-	3,6	158,0
TOTAL PARTIDA 68.10	-	-	3,6	158,0
PARTIDA 68.15				
68.15.9910000B	-	-	0,8	220,8
TOTAL PARTIDA 68.15	-	-	0,8	220,8
TOTAL CAPITULO 68	51,7	3.568,3	65,4	2.512,9
CAPITULO 69				
PARTIDA 69.09				
69.09.9000000J	0,0	66,7	-	-
TOTAL PARTIDA 69.09	0,0	66,7	-	-
PARTIDA 69.11				
69.11.1000100A	-	-	0,6	67,8
69.11.1000900D	0,1	651,5	0,5	74,4
TOTAL PARTIDA 69.11	0,1	651,5	1,1	142,1
PARTIDA 69.12				
69.12.0010900C	-	-	1,1	196,1
TOTAL PARTIDA 69.12	-	-	1,1	196,1
PARTIDA 69.13				
69.13.1000900B	0,0	91,9	0,2	525,8
69.13.9099900G	-	-	0,2	275,6
TOTAL PARTIDA 69.13	0,0	91,9	0,4	801,3
PARTIDA 69.14				
69.14.1000000J	0,2	64,0	-	-
69.14.9010000A	-	-	1,2	385,4
69.14.9090090E	-	-	2,2	5.622,4
TOTAL PARTIDA 69.14	0,2	64,0	3,4	6.007,8
TOTAL CAPITULO 69	0,3	874,2	6,0	7.147,3
CAPITULO 70				
PARTIDA 70.06				
70.06.0090990B	-	-	0,5	229,5
TOTAL PARTIDA 70.06	-	-	0,5	229,5
PARTIDA 70.07				
70.07.2191000C	0,0	20,7	-	-
TOTAL PARTIDA 70.07	0,0	20,7	-	-
PARTIDA 70.09				
70.09.9100000F	-	-	0,0	11,7
70.09.9200000E	1,0	851,5	3,5	4.399,9
TOTAL PARTIDA 70.09	1,0	851,5	3,5	4.411,5
PARTIDA 70.10				
70.10.9047900J	0,0	9,7	-	-
70.10.9061100H	45,4	1.364,2	-	-
70.10.9087900A	-	-	20,4	1.058,4
TOTAL PARTIDA 70.10	45,5	1.373,9	20,4	1.058,4
PARTIDA 70.13				
70.13.2191000E	0,0	52,9	-	-
70.13.2991000G	1,0	152,2	-	-
TOTAL PARTIDA 70.13	1,0	205,2	-	-
TOTAL CAPITULO 70	47,5	2.451,3	24,4	5.699,4
TOTAL SECCION 13	99,5	6.893,7	95,8	15.359,6
SECCION 14				
CAPITULO 71				
PARTIDA 71.17				
71.17.1991000D	0,0	306,8	-	-
TOTAL PARTIDA 71.17	0,0	306,8	-	-
TOTAL CAPITULO 71	0,0	306,8	-	-
TOTAL SECCION 14	0,0	306,8	-	-
SECCION 15				
CAPITULO 72				
PARTIDA 72.09				
72.09.2390100F	354,2	24.922,9	-	-
TOTAL PARTIDA 72.09	354,2	24.922,9	-	-
PARTIDA 72.10				
72.10.1211100B	83,9	5.832,1	1,4	200,0
72.10.1219100D	-	-	2,0	184,9
72.10.5010100F	24,4	1.794,3	-	-
TOTAL PARTIDA 72.10	108,3	7.626,4	3,4	384,9
PARTIDA 72.11				
72.11.2290000E	9,3	975,2	-	-
TOTAL PARTIDA 72.11	9,3	975,2	-	-
PARTIDA 72.14				
72.14.4010000G	3,5	332,6	-	-
TOTAL PARTIDA 72.14	3,5	332,6	-	-
PARTIDA 72.15				
72.15.9090300B	4,2	565,7	-	-
TOTAL PARTIDA 72.15	4,2	565,7	-	-
PARTIDA 72.16				
72.16.3200000G	44,5	3.518,9	-	-
72.16.9091000F	0,1	92,5	-	-
TOTAL PARTIDA 72.16	44,6	3.611,3	-	-
PARTIDA 72.19				
72.19.3210000B	1,5	410,7	-	-
72.19.3310000A	10,6	3.230,2	-	-
TOTAL PARTIDA 72.19	12,0	3.640,9	-	-
PARTIDA 72.28				
72.28.4000000C	3,5	530,1	-	-
72.28.6090000I	0,0	25,8	-	-
TOTAL PARTIDA 72.28	3,5	555,9	-	-
TOTAL CAPITULO 72	539,6	42.230,9	3,4	384,9
CAPITULO 73				
PARTIDA 73.04				
73.04.3991090D	0,0	330,8	-	-
73.04.4991090B	0,0	20,3	-	-
73.04.5191090G	0,2	165,7	-	-
73.04.5199190G	0,0	11,1	-	-
TOTAL PARTIDA 73.04	0,3	527,9	-	-
PARTIDA 73.06				
73.06.3021090F	0,0	51,3	-	-
73.06.9000090H	0,5	1.763,6	-	-
TOTAL PARTIDA 73.06	0,5	1.814,9	-	-
PARTIDA 73.07				
73.07.1190090D	0,0	64,3	-	-
73.07.1910090C	0,1	886,6	-	-
73.07.1990090F	0,0	22,6	-	-
73.07.2100090A	0,2	305,5	-	-
73.07.2910090A	0,9	1.030,9	-	-
73.07.9100090F	0,3	776,5	-	-
TOTAL PARTIDA 73.07	1,5	3.086,3	-	-
PARTIDA 73.08				
73.08.3000000H	2,3	725,2	-	-
73.08.9099000G	8,3	2.159,5	-	-
TOTAL PARTIDA 73.08	10,6	2.884,7	-	-

II.5. COMERCIO EXTERIOR POR PRODUCTOS. EUROPA

REPUBLICA FEDERAL ALEMANA

PAISES	IMPORTACIONES		EXPORTACIONES	
PRODUCTOS	Toneladas	Miles ptas.	Toneladas	Miles ptas.
PARTIDA 73.10				
73.10.1000100F	0,4	69,8	-	-
73.10.2110000C	-	-	36,4	5.255,5
73.10.2191000E	-	-	1,8	190,6
73.10.2910000E	0,0	0,9	-	-
TOTAL PARTIDA 73.10	0,4	70,7	38,3	5.446,1
PARTIDA 73.11				
73.11.0091190H	1,1	52,3	-	-
73.11.0091290F	-	-	1,1	54,1
TOTAL PARTIDA 73.11	1,1	52,3	1,1	54,1
PARTIDA 73.12				
73.12.1030900A	0,0	65,0	-	-
73.12.1091100D	10,0	1.447,4	-	-
73.12.9090900A	0,0	13,5	-	-
TOTAL PARTIDA 73.12	10,0	1.525,9	-	-
PARTIDA 73.15				
73.15.1190000C	0,0	328,0	-	-
73.15.2000000A	5,2	2.556,9	-	-
TOTAL PARTIDA 73.15	5,2	2.884,9	-	-
PARTIDA 73.17				
73.17.0099000E	0,0	83,4	-	-
TOTAL PARTIDA 73.17	0,0	83,4	-	-
PARTIDA 73.18				
73.18.1499090I	0,2	295,0	-	-
73.18.1520000A	8,5	5.092,8	-	-
73.18.1551090D	3,3	1.334,9	-	-
73.18.1559090F	0,0	306,1	-	-
73.18.1570099B	0,9	490,7	-	-
73.18.1589099A	-	-	0,0	173,3
73.18.1590099H	0,4	684,4	-	-
73.18.1630029G	0,0	12,0	-	-
73.18.1691019D	0,0	6,1	-	-
73.18.1691099F	0,0	13,5	-	-
73.18.1699090G	0,0	2,0	-	-
73.18.2100090H	0,0	0,2	-	-
73.18.2200090G	0,0	838,1	-	-
73.18.2400090E	0,0	31,1	-	-
73.18.2900090J	0,0	16,2	-	-
TOTAL PARTIDA 73.18	13,4	9.123,1	0,0	173,3
PARTIDA 73.20				
73.20.9000090J	0,2	1.499,8	-	-
TOTAL PARTIDA 73.20	0,2	1.499,8	-	-
PARTIDA 73.21				
73.21.1300200H	0,9	1.067,6	-	-
73.21.9000200D	-	-	12,7	1.848,0
TOTAL PARTIDA 73.21	0,9	1.067,6	12,7	1.848,0
PARTIDA 73.22				
73.22.1900000E	227,5	32.023,0	-	-
TOTAL PARTIDA 73.22	227,5	32.023,0	-	-
PARTIDA 73.23				
73.23.9100000E	-	-	0,3	90,4
73.23.9999000I	-	-	2,0	546,8
TOTAL PARTIDA 73.23	-	-	2,2	637,2
PARTIDA 73.24				
73.24.1090000C	-	-	1,3	1.414,0
TOTAL PARTIDA 73.24	-	-	1,3	1.414,0
PARTIDA 73.26				
73.26.9091090D	0,1	37,6	-	-
73.26.9099090F	2,2	1.557,9	-	-
TOTAL PARTIDA 73.26	2,3	1.595,6	-	-
TOTAL CAPITULO 73	273,9	58.240,3	55,5	9.572,7
CAPITULO 74				
PARTIDA 74.10				
74.10.1200210J	9,9	2.224,1	0,0	2,1
TOTAL PARTIDA 74.10	9,9	2.224,1	0,0	2,1
PARTIDA 74.11				
74.11.1011100A	211,4	84.572,2	-	-
TOTAL PARTIDA 74.11	211,4	84.572,2	-	-
PARTIDA 74.19				
74.19.9900990D	0,2	418,9	-	-
TOTAL PARTIDA 74.19	0,2	418,9	-	-
TOTAL CAPITULO 74	221,5	87.215,2	0,0	2,1
CAPITULO 75				
PARTIDA 75.07				
75.07.1200300C	0,2	860,9	-	-
TOTAL PARTIDA 75.07	0,2	860,9	-	-
PARTIDA 75.08				
75.08.0090900D	0,2	723,8	-	-
TOTAL PARTIDA 75.08	0,2	723,8	-	-
TOTAL CAPITULO 75	0,4	1.584,8	-	-
CAPITULO 76				
PARTIDA 76.07				
76.07.1190900A	22,0	8.318,8	-	-
76.07.1990900C	23,1	8.694,5	-	-
TOTAL PARTIDA 76.07	45,2	17.013,3	-	-
PARTIDA 76.12				
76.12.9099100F	19,0	19.022,3	-	-
TOTAL PARTIDA 76.12	19,0	19.022,3	-	-
PARTIDA 76.15				
76.15.1010000H	-	-	5,6	8.108,0
TOTAL PARTIDA 76.15	-	-	5,6	8.108,0
PARTIDA 76.16				
76.16.1000099A	0,2	76,5	0,1	126,6
76.16.9099990F	1,8	431,7	-	-
TOTAL PARTIDA 76.16	1,9	508,2	0,1	126,6
TOTAL CAPITULO 76	66,1	36.543,8	5,7	8.234,6
CAPITULO 81				
PARTIDA 81.04				
81.04.1900000G	0,0	1,7	-	-
81.04.9010090H	0,0	140,5	-	-
TOTAL PARTIDA 81.04	0,0	142,2	-	-
TOTAL CAPITULO 81	0,0	142,2	-	-
CAPITULO 82				
PARTIDA 82.03				
82.03.2090900F	1,2	1.494,9	-	-
TOTAL PARTIDA 82.03	1,2	1.494,9	-	-
PARTIDA 82.04				
82.04.1100000D	1,0	533,3	-	-
82.04.1200000C	0,4	407,5	-	-
TOTAL PARTIDA 82.04	1,4	940,8	-	-
PARTIDA 82.05				
82.05.1000000D	0,0	7,3	-	-
82.05.3000000J	0,1	27,1	-	-
82.05.4000000H	0,0	30,9	-	-
82.05.5990900H	0,6	398,1	-	-
82.05.6000000C	0,0	64,1	-	-
TOTAL PARTIDA 82.05	0,7	527,4	-	-
PARTIDA 82.06				
82.06.0000000E	0,1	883,7	-	-
TOTAL PARTIDA 82.06	0,1	883,7	-	-
PARTIDA 82.07				
82.07.5010000A	0,0	203,6	-	-
82.07.5060000J	0,0	55,6	-	-
82.07.5090300H	2,3	4.479,7	-	-
82.07.5090900E	0,0	86,1	-	-
82.07.7090000J	0,0	55,5	-	-
82.07.8090000H	0,9	687,6	-	-
82.07.9099900H	0,1	69,5	-	-
TOTAL PARTIDA 82.07	3,3	5.637,6	-	-
PARTIDA 82.08				
82.08.3090900I	0,1	101,5	-	-
82.08.9000100B	0,1	674,4	-	-
82.08.9000900E	0,4	1.128,1	-	-
TOTAL PARTIDA 82.08	0,6	1.904,0	-	-
PARTIDA 82.09				

II.5. COMERCIO EXTERIOR POR PRODUCTOS. EUROPA

REPUBLICA FEDERAL ALEMANA

PAISES	IMPORTACIONES		EXPORTACIONES	
PRODUCTOS	Toneladas	Miles ptas.	Toneladas	Miles ptas.
82.09.0010000J	0,1	1.262,5	0,0	197,8
TOTAL PARTIDA 82.09	0,1	1.262,5	0,0	197,8
PARTIDA 82.10				
82.10.0090000J	0,0	0,6	-	-
TOTAL PARTIDA 82.10	0,0	0,6	-	-
PARTIDA 82.11				
82.11.9290000H	0,5	33,8	-	-
TOTAL PARTIDA 82.11	0,5	33,8	-	-
PARTIDA 82.14				
82.14.9000300J	0,0	500,4	-	-
TOTAL PARTIDA 82.14	0,0	500,4	-	-
PARTIDA 82.15				
82.15.1010100H	0,4	1.319,2	-	-
TOTAL PARTIDA 82.15	0,4	1.319,2	-	-
TOTAL CAPITULO 82	8,2	14.504,9	0,0	197,8
CAPITULO 83				
PARTIDA 83.02				
83.02.1090000G	0,0	15,6	-	-
83.02.4290900J	4,4	3.036,1	-	-
83.02.4990900C	0,2	170,9	-	-
TOTAL PARTIDA 83.02	4,5	3.222,6	-	-
PARTIDA 83.09				
83.09.9010000J	-	-	0,8	1.497,3
83.09.9090000C	1,3	297,6	-	-
TOTAL PARTIDA 83.09	1,3	297,6	0,8	1.497,3
PARTIDA 83.10				
83.10.0000000H	0,0	24,4	-	-
TOTAL PARTIDA 83.10	0,0	24,4	-	-
PARTIDA 83.11				
83.11.9000000H	0,2	171,0	-	-
TOTAL PARTIDA 83.11	0,2	171,0	-	-
TOTAL CAPITULO 83	6,0	3.715,6	0,8	1.497,3
TOTAL SECCION 15	1.115,7	244.177,6	65,5	19.889,4
SECCION 16				
CAPITULO 84				
PARTIDA 84.03				
84.03.1090000E	9,0	4.201,8	-	-
84.03.9090000H	0,1	193,2	-	-
TOTAL PARTIDA 84.03	9,0	4.395,0	-	-
PARTIDA 84.04				
84.04.1000100A	-	-	1.855,6	419.657,5
84.04.1000200I	17,5	5.114,0	72,6	9.135,2
84.04.9000900G	0,2	420,8	749,4	96.601,8
TOTAL PARTIDA 84.04	17,6	5.534,8	2.677,6	525.394,5
PARTIDA 84.06				
84.06.9000000D	0,0	112,8	-	-
TOTAL PARTIDA 84.06	0,0	112,8	-	-
PARTIDA 84.07				
84.07.3430900G	0,7	519,0	-	-
TOTAL PARTIDA 84.07	0,7	519,0	-	-
PARTIDA 84.08				
84.08.1021000D	12,7	92.719,4	-	-
84.08.2055000A	1,9	1.050,2	-	-
84.08.9029100G	0,8	247,8	-	-
84.08.9051100H	0,9	1.786,9	-	-
TOTAL PARTIDA 84.08	16,3	95.804,3	-	-
PARTIDA 84.09				
84.09.9900000B	37,9	237.141,0	5,6	46.435,0
TOTAL PARTIDA 84.09	37,9	237.141,0	5,6	46.435,0
PARTIDA 84.13				
84.13.3090100G	0,3	4.460,0	-	-
84.13.3090900J	0,2	1.291,9	-	-
84.13.6041100J	0,1	404,6	-	-
84.13.7099900B	0,6	1.214,2	-	-
84.13.8190500F	0,1	220,0	-	-
84.13.8190900H	0,2	967,1	-	-
84.13.9190200A	0,3	3.316,0	-	-
84.13.9190900F	0,1	1.559,3	0,0	12,8
TOTAL PARTIDA 84.13	1,8	13.433,0	0,0	12,8
PARTIDA 84.14				
84.14.1090900C	0,6	3.331,4	-	-
84.14.2091000I	5,6	4.578,5	-	-
84.14.2099000A	0,5	1.866,1	-	-
84.14.5990000D	0,0	81,4	-	-
84.14.8029900D	0,0	1.239,1	-	-
TOTAL PARTIDA 84.14	6,8	11.096,6	-	-
PARTIDA 84.15				
84.15.8190000E	0,4	1.086,9	-	-
84.15.8290000D	1,1	3.521,6	-	-
84.15.8390000C	0,1	335,1	-	-
TOTAL PARTIDA 84.15	1,5	4.943,6	-	-
PARTIDA 84.18				
84.18.5011000E	0,7	687,0	-	-
84.18.5019000G	2,4	1.911,8	-	-
TOTAL PARTIDA 84.18	3,1	2.598,8	-	-
PARTIDA 84.19				
84.19.1100900F	9,2	8.898,0	-	-
84.19.3900900D	109,3	60.250,2	-	-
84.19.8199000B	0,2	343,1	-	-
84.19.8990900D	0,0	208,9	-	-
84.19.9090910J	1,4	563,2	-	-
84.19.9090990B	0,1	541,7	0,0	30,0
TOTAL PARTIDA 84.19	120,1	70.805,0	0,0	30,0
PARTIDA 84.21				
84.21.2190000J	0,2	293,8	-	-
84.21.2390000H	2,0	6.849,3	-	-
84.21.3190000H	0,0	220,2	-	-
84.21.9900990H	0,6	2.693,4	-	-
TOTAL PARTIDA 84.21	2,8	10.056,7	-	-
PARTIDA 84.22				
84.22.2000000I	74,4	81.846,9	-	-
84.22.3000500F	9,1	58.084,6	-	-
84.22.3000900H	27,8	144.722,5	-	-
84.22.4000900F	9,7	11.770,2	-	-
84.22.9000000D	0,0	968,5	-	-
TOTAL PARTIDA 84.22	120,9	297.392,7	-	-
PARTIDA 84.23				
84.23.1090200G	0,0	13,7	-	-
84.23.9000200I	0,3	4.451,7	-	-
TOTAL PARTIDA 84.23	0,3	4.465,4	-	-
PARTIDA 84.24				
84.24.2090000H	0,2	1.086,7	-	-
84.24.3090000F	0,1	9,1	-	-
84.24.9000090C	0,1	219,9	-	-
TOTAL PARTIDA 84.24	0,4	1.315,7	-	-
PARTIDA 84.25				
84.25.3999000G	0,7	132,8	-	-
84.25.4100000A	0,8	44,8	-	-
84.25.4290000A	0,3	76,3	-	-
TOTAL PARTIDA 84.25	1,8	253,9	-	-
PARTIDA 84.26				
84.26.2000000E	14,0	813,0	-	-
84.26.4100900A	123,6	17.326,2	-	-
TOTAL PARTIDA 84.26	137,6	18.139,2	-	-
PARTIDA 84.27				
84.27.1010000D	4,4	79,0	-	-
84.27.2019000C	20,0	945,4	-	-
TOTAL PARTIDA 84.27	24,4	1.024,4	-	-
PARTIDA 84.28				
84.28.3200000I	7,8	6.950,8	-	-
84.28.3390900J	15,7	19.532,0	-	-
84.28.3991900C	6,7	19.398,2	-	-
84.28.4000000I	31,2	24.832,4	-	-
84.28.9099900A	16,0	35.182,1	-	-
TOTAL PARTIDA 84.28	77,4	105.895,5	-	-
PARTIDA 84.29				
84.29.1100000C	22,0	3.636,9	-	-
84.29.2000000B	99,6	52.423,5	-	-
84.29.4010000F	1,2	364,7	-	-
84.29.5190000E	327,6	76.363,1	-	-
84.29.5200010B	41,3	10.185,8	-	-

II.5. COMERCIO EXTERIOR POR PRODUCTOS. EUROPA

REPUBLICA FEDERAL ALEMANA

PAISES	IMPORTACIONES		EXPORTACIONES	
PRODUCTOS	Toneladas	Miles ptas.	Toneladas	Miles ptas.
84.29.5200090D	95,0	17.465,6	-	-
84.29.5900000F	116,5	30.618,4	-	-
TOTAL PARTIDA 84.29	703,2	191.057,9	-	-
PARTIDA 84.30				
84.30.3100000F	16,6	28.810,0	-	-
84.30.5000000B	27,3	2.509,6	-	-
TOTAL PARTIDA 84.30	43,9	31.319,6	-	-
PARTIDA 84.31				
84.31.3990090I	0,2	180,7	-	-
84.31.4990290C	0,2	656,6	-	-
TOTAL PARTIDA 84.31	0,4	837,2	-	-
PARTIDA 84.36				
84.36.8000000J	0,8	3.895,3	-	-
TOTAL PARTIDA 84.36	0,8	3.895,3	-	-
PARTIDA 84.37				
84.37.9000000G	-	-	1,1	506,0
TOTAL PARTIDA 84.37	-	-	1,1	506,0
PARTIDA 84.38				
84.38.1010000A	4,5	24.645,9	-	-
84.38.2000000A	0,4	2.424,5	-	-
84.38.6000000B	0,6	1.671,8	-	-
84.38.8099000J	11,0	29.115,7	-	-
84.38.9000000F	0,6	4.449,6	-	-
TOTAL PARTIDA 84.38	17,1	62.307,4	-	-
PARTIDA 84.39				
84.39.9900990H	2,0	8.269,5	-	-
TOTAL PARTIDA 84.39	2,0	8.269,5	-	-
PARTIDA 84.43				
84.43.1919300J	39,5	107.498,0	-	-
84.43.3000300F	32,7	31.479,4	-	-
84.43.5019300J	14,0	16.611,5	-	-
84.43.5090600E	1,7	46,4	-	-
TOTAL PARTIDA 84.43	87,9	155.635,3	-	-
PARTIDA 84.46				
84.46.2900000B	10,2	9.520,2	-	-
TOTAL PARTIDA 84.46	10,2	9.520,2	-	-
PARTIDA 84.47				
84.47.2099100J	2,5	18.745,0	-	-
TOTAL PARTIDA 84.47	2,5	18.745,0	-	-
PARTIDA 84.48				
84.48.1100000J	4,6	12.634,7	-	-
TOTAL PARTIDA 84.48	4,6	12.634,7	-	-
PARTIDA 84.52				
84.52.2100900B	0,2	135,3	-	-
84.52.3000000J	0,0	235,4	-	-
84.52.9000000G	0,0	46,0	-	-
TOTAL PARTIDA 84.52	0,2	416,6	-	-
PARTIDA 84.53				
84.53.1000000C	16,7	30.492,9	9,1	4.457,9
84.53.9000000F	2,0	9.258,9	-	-
TOTAL PARTIDA 84.53	18,7	39.751,8	9,1	4.457,9
PARTIDA 84.60				
84.60.3900000A	0,1	91,1	-	-
TOTAL PARTIDA 84.60	0,1	91,1	-	-
PARTIDA 84.63				
84.63.9090000E	0,5	2.721,7	-	-
TOTAL PARTIDA 84.63	0,5	2.721,7	-	-
PARTIDA 84.64				
84.64.1000900A	0,0	82,5	-	-
TOTAL PARTIDA 84.64	0,0	82,5	-	-
PARTIDA 84.65				
84.65.9200000J	16,2	32.193,5	-	-
84.65.9990900E	0,1	792,6	-	-
TOTAL PARTIDA 84.65	16,3	32.986,2	-	-
PARTIDA 84.66				
84.66.2099000H	0,1	311,9	-	-
84.66.9290000J	0,0	88,3	-	-
84.66.9400000G	0,0	654,1	-	-
TOTAL PARTIDA 84.66	0,1	1.054,3	-	-
PARTIDA 84.73				
84.73.1000090J	4,6	7.441,4	-	-
84.73.3000090F	0,0	26,7	-	-
TOTAL PARTIDA 84.73	4,6	7.468,1	-	-
PARTIDA 84.74				
84.74.1000000H	24,1	41.048,5	-	-
84.74.8000900D	12,5	3.097,4	-	-
84.74.9000000A	0,7	4.338,7	-	-
TOTAL PARTIDA 84.74	37,3	48.484,6	-	-
PARTIDA 84.77				
84.77.1000000E	129,1	31.992,1	-	-
84.77.2000000C	7,5	1.254,6	-	-
84.77.3000000A	18,3	19.044,3	-	-
84.77.8090000A	5,7	21.108,3	-	-
84.77.9000000H	3,5	9.976,1	-	-
TOTAL PARTIDA 84.77	164,0	83.375,3	-	-
PARTIDA 84.79				
84.79.8990900A	21,8	60.094,5	-	-
84.79.9091200B	0,2	369,4	-	-
84.79.9099900I	0,2	3.022,7	3,1	2.595,2
TOTAL PARTIDA 84.79	22,2	63.486,6	3,1	2.595,2
PARTIDA 84.80				
84.80.3090900H	0,5	13.664,9	-	-
84.80.4100000C	1,1	2.085,8	-	-
84.80.4900000E	0,6	400,0	-	-
TOTAL PARTIDA 84.80	2,2	16.150,7	-	-
PARTIDA 84.81				
84.81.1010090H	0,1	680,8	-	-
84.81.4010090B	9,0	62.639,0	-	-
84.81.8051090C	0,0	655,9	-	-
84.81.8059090E	0,0	600,5	-	-
84.81.8099090G	0,4	4.139,7	-	-
84.81.9000990D	0,0	3.430,4	-	-
TOTAL PARTIDA 84.81	9,5	72.146,3	-	-
PARTIDA 84.82				
84.82.1090190H	0,0	977,2	-	-
84.82.1090290F	0,1	266,7	-	-
84.82.4000190A	0,2	888,6	-	-
84.82.5000190H	0,0	125,4	-	-
84.82.5000230B	0,1	799,1	-	-
84.82.9110000H	0,0	24,2	-	-
TOTAL PARTIDA 84.82	0,5	3.081,2	-	-
PARTIDA 84.83				
84.83.1051900F	5,3	12.909,7	0,3	1.496,3
84.83.1059900H	9,8	35.818,9	-	-
84.83.1090090I	1,2	4.456,8	-	-
84.83.3090000D	2,0	13.586,8	0,2	1.775,9
84.83.4091000A	0,1	852,4	-	-
84.83.4093000I	0,1	448,0	-	-
84.83.5090000I	0,1	385,0	-	-
84.83.9091000J	0,0	44,7	-	-
84.83.9099000B	1,5	9.919,6	-	-
TOTAL PARTIDA 84.83	20,1	78.421,9	0,5	3.272,3
PARTIDA 84.84				
84.84.1090000G	0,0	703,6	-	-
84.84.9090000J	0,0	656,0	-	-
TOTAL PARTIDA 84.84	0,1	1.359,6	-	-
PARTIDA 84.85				
84.85.1090000F	0,0	644,4	-	-
84.85.9090090J	0,0	684,9	-	-
TOTAL PARTIDA 84.85	0,0	1.329,3	-	-
TOTAL CAPITULO 84	1.749,2	1.831.557,4	2.697,0	582.703,6
CAPITULO 85				
PARTIDA 85.01				
85.01.1091020C	0,0	397,0	-	-
85.01.1091090F	0,0	59,1	-	-
85.01.3299200G	0,6	3.615,0	-	-
85.01.5190190E	0,0	75,0	-	-
85.01.6199100C	0,0	214,3	-	-
TOTAL PARTIDA 85.01	0,7	4.360,4	-	-
PARTIDA 85.02				
85.02.2099100B	0,1	220,2	-	-
TOTAL PARTIDA 85.02	0,1	220,2	-	-
PARTIDA 85.03				

II.5. COMERCIO EXTERIOR POR PRODUCTOS. EUROPA

REPUBLICA FEDERAL ALEMANA

PAISES	IMPORTACIONES		EXPORTACIONES	
PRODUCTOS	Toneladas	Miles ptas.	Toneladas	Miles ptas.
85.03.0090990H	0,0	514,7	0,0	53,9
TOTAL PARTIDA 85.03	0,0	514,7	0,0	53,9
PARTIDA 85.05				
85.05.1990090D	0,0	76,9	-	-
85.05.9010090C	0,0	271,4	-	-
85.05.9090090F	0,0	168,3	-	-
TOTAL PARTIDA 85.05	0,0	516,5	-	-
PARTIDA 85.07				
85.07.1099000A	-	-	10,8	2.184,0
TOTAL PARTIDA 85.07	-	-	10,8	2.184,0
PARTIDA 85.08				
85.08.8059000C	0,0	35,8	-	-
TOTAL PARTIDA 85.08	0,0	35,8	-	-
PARTIDA 85.12				
85.12.2000000J	0,0	18,4	-	-
TOTAL PARTIDA 85.12	0,0	18,4	-	-
PARTIDA 85.15				
85.15.8090000E	2,8	10.143,8	-	-
85.15.9000000B	0,0	119,4	-	-
TOTAL PARTIDA 85.15	2,8	10.263,2	-	-
PARTIDA 85.16				
85.16.8090900E	0,0	194,6	-	-
TOTAL PARTIDA 85.16	0,0	194,6	-	-
PARTIDA 85.17				
85.17.1000000G	1,5	285,3	-	-
85.17.9091090A	6,5	440,0	-	-
TOTAL PARTIDA 85.17.	8,0	725,2	-	-
PARTIDA 85.18				
85.18.1090000G	2,7	63,5	-	-
85.18.2190000D	0,0	24,6	-	-
85.18.2990000F	9,5	19.102,9	-	-
85.18.3010000J	0,5	27,8	-	-
TOTAL PARTIDA 85.18	12,7	19.218,8	-	-
PARTIDA 85.24				
85.24.9099900D	0,0	30,3	-	-
TOTAL PARTIDA 85.24	0,0	30,3	-	-
PARTIDA 85.27				
85.27.3200000I	0,0	52,2	-	-
TOTAL PARTIDA 85.27	0,0	52,2	-	-
PARTIDA 85.29				
85.29.1020000I	0,0	22,2	-	-
85.29.1039090I	0,0	535,4	-	-
85.29.1050000B	1,5	3.948,4	-	-
85.29.9099090I	0,0	1.505,3	-	-
TOTAL PARTIDA 85.29	1,6	6.011,3	-	-
PARTIDA 85.32				
85.32.2900090H	0,2	645,5	-	-
TOTAL PARTIDA 85.32	0,2	645,5	-	-
PARTIDA 85.33				
85.33.2900000F	0,1	49,8	-	-
85.33.4090300F	0,0	11,8	-	-
TOTAL PARTIDA 85.33	0,1	61,5	-	-
PARTIDA 85.34				
85.34.0019099I	0,0	269,2	-	-
85.34.0090090J	0,0	134,6	-	-
TOTAL PARTIDA 85.34	0,0	403,8	-	-
PARTIDA 85.36				
85.36.4190099J	0,2	105,8	-	-
85.36.4900099A	0,0	269,9	-	-
85.36.5000099G	0,0	134,6	-	-
85.36.6900000D	0,0	9,8	-	-
85.36.9019090G	0,0	4,5	-	-
85.36.9090090I	0,0	123,5	-	-
TOTAL PARTIDA 85.36	0,3	648,1	-	-
PARTIDA 85.37				
85.37.1099090F	0,6	2.935,3	-	-
TOTAL PARTIDA 85.37	0,6	2.935,3	-	-
PARTIDA 85.38				
85.38.9090090G	0,0	237,1	-	-
TOTAL PARTIDA 85.38	0,0	237,1	-	-
PARTIDA 85.39				
85.39.2130000B	2,2	12.719,3	-	-
85.39.2191090I	0,0	58,6	-	-
85.39.2931000C	2,0	3.718,8	-	-
85.39.2939000E	2,9	6.609,5	-	-
TOTAL PARTIDA 85.39	7,0	23.106,1	-	-
PARTIDA 85.42				
85.42.1990090I	0,0	12,6	-	-
85.42.2000009E	0,1	413,9	-	-
TOTAL PARTIDA 85.42	0,1	426,5	-	-
PARTIDA 85.43				
85.43.9090000I	0,0	69,3	-	-
TOTAL PARTIDA 85.43	0,0	69,3	-	-
PARTIDA 85.44				
85.44.1190000D	5,3	6.323,3	-	-
85.44.5993000D	1,5	2.234,9	-	-
TOTAL PARTIDA 85.44	6,8	8.558,2	-	-
TOTAL CAPITULO 85	41,0	79.253,0	10,8	2.238,0
TOTAL SECCION 16	1.790,3	1.910.810,5	2.707,7	584.941,6
SECCION 17				
CAPITULO 87				
PARTIDA 87.01				
87.01.2090000B	94,6	29.673,4	-	-
87.01.3000000I	27,2	4.455,5	-	-
87.01.9050000E	6,0	391,6	-	-
TOTAL PARTIDA 87.01	127,8	34.520,5	-	-
PARTIDA 87.03				
87.03.2290000H	13,8	5.040,3	-	-
87.03.2390000G	987,7	575.729,8	6,2	3.047,2
87.03.2490000F	75,6	66.201,8	-	-
87.03.3190000G	5,4	1.404,1	-	-
87.03.3290000F	343,5	209.996,0	2,8	789,3
87.03.3310010A	4,6	1.577,8	-	-
87.03.3390000E	159,8	79.228,6	-	-
TOTAL PARTIDA 87.03	1.590,4	939.178,5	9,0	3.836,6
PARTIDA 87.04				
87.04.1011300A	36,0	3.149,5	-	-
87.04.1011500F	11,4	2.430,0	-	-
87.04.1011800J	52,0	9.563,8	-	-
87.04.1090100I	1,9	562,9	-	-
87.04.2131100H	8,5	1.797,6	-	-
87.04.2139100J	1,7	180,5	-	-
87.04.2191110D	1,8	529,5	-	-
87.04.2199100G	5,1	2.460,0	-	-
87.04.2199200E	16,8	2.735,9	-	-
87.04.2299200D	80,0	16.624,5	-	-
87.04.2399000G	72,0	33.375,7	-	-
87.04.3299200B	27,5	6.079,6	-	-
87.04.9000200I	6,5	1.043,0	-	-
TOTAL PARTIDA 87.04	321,2	80.532,5	-	-
PARTIDA 87.05				
87.05.1000100G	236,8	91.585,1	-	-
87.05.1000900J	347,5	62.855,1	-	-
87.05.4000000C	44,4	6.836,9	-	-
87.05.9090900D	6,8	2.015,7	-	-
TOTAL PARTIDA 87.05	635,5	163.292,8	-	-
PARTIDA 87.07				
87.07.9090000A	2,0	274,1	-	-
TOTAL PARTIDA 87.07	2,0	274,1	-	-
PARTIDA 87.08				
87.08.2990000F	0,3	440,0	-	-
87.08.4090000A	0,1	189,7	-	-
87.08.7050000B	0,1	31,5	-	-
87.08.8090000B	0,1	327,2	-	-
87.08.9310000D	-	-	0,1	79,1
87.08.9390000G	0,0	108,8	-	-
87.08.9991000J	0,1	100,0	-	-
87.08.9999000B	20,4	4.027,5	-	-
TOTAL PARTIDA 87.08	21,0	5.224,5	0,1	79,1
PARTIDA 87.11				
87.11.4000010D	0,2	45,2	-	-
87.11.5000010A	0,9	1.327,0	-	-
TOTAL PARTIDA 87.11	1,1	1.372,2	-	-

II.5. COMERCIO EXTERIOR POR PRODUCTOS. EUROPA

REPUBLICA FEDERAL ALEMANA

PAISES	IMPORTACIONES		EXPORTACIONES	
PRODUCTOS	Toneladas	Miles ptas.	Toneladas	Miles ptas.
PARTIDA 87.13				
87.13.9000000B	0,1	482,6	-	-
TOTAL PARTIDA 87.13	0,1	482,6	-	-
PARTIDA 87.14				
87.14.9130000D	1,3	1.033,4	-	-
87.14.9610000C	4,8	1.661,8	-	-
TOTAL PARTIDA 87.14	6,0	2.695,2	-	-
PARTIDA 87.16				
87.16.1093900E	0,8	147,0	-	-
87.16.1099000H	5,6	154,4	-	-
87.16.3990000D	6,9	1.030,4	-	-
87.16.4000900A	5,7	297,1	-	-
87.16.8000000A	0,0	14,0	-	-
TOTAL PARTIDA 87.16	18,9	1.642,8	-	-
TOTAL CAPITULO 87	2.724,2	1.229.215,8	9,0	3.915,7
CAPITULO 88				
PARTIDA 88.02				
88.02.2090900A	0,1	327,7	-	-
TOTAL PARTIDA 88.02	0,1	327,7	-	-
TOTAL CAPITULO 88	0,1	327,7	-	-
CAPITULO 89				
PARTIDA 89.03				
89.03.9191900B	0,1	244,9	-	-
89.03.9199000C	5,5	3.000,0	-	-
TOTAL PARTIDA 89.03	5,6	3.244,9	-	-
TOTAL CAPITULO 89	5,6	3.244,9	-	-
TOTAL SECCION 17	2.729,9	1.232.788,4	9,0	3.915,7
SECCION 18				
CAPITULO 90				
PARTIDA 90.04				
90.04.1010900D	0,0	9,6	-	-
90.04.1090200B	0,0	1,6	-	-
TOTAL PARTIDA 90.04	0,0	11,2	-	-
PARTIDA 90.15				
90.15.8011990F	0,1	744,3	-	-
TOTAL PARTIDA 90.15	0,1	744,3	-	-
PARTIDA 90.17				
90.17.3010000D	0,3	3.169,8	-	-
TOTAL PARTIDA 90.17	0,3	3.169,8	-	-
PARTIDA 90.18				
90.18.3290000D	0,2	1.567,4	-	-
90.18.4900100B	0,1	1.888,9	-	-
TOTAL PARTIDA 90.18	0,3	3.456,3	-	-
PARTIDA 90.21				
90.21.2990000D	0,2	1.363,1	-	-
TOTAL PARTIDA 90.21	0,2	1.363,1	-	-
PARTIDA 90.24				
90.24.1093000I	0,0	862,5	-	-
90.24.1099900D	0,3	64,7	-	-
90.24.8010000D	0,0	90,2	-	-
TOTAL PARTIDA 90.24	0,3	1.017,4	-	-
PARTIDA 90.25				
90.25.1199000A	0,0	44,9	-	-
90.25.1991000A	0,0	113,7	-	-
90.25.8091000E	2,1	3.355,4	-	-
90.25.8099900H	0,0	113,1	-	-
90.25.9090000D	0,3	5.551,3	-	-
TOTAL PARTIDA 90.25	2,5	9.178,5	-	-
PARTIDA 90.26				
90.26.2059000G	0,4	2.017,5	-	-
90.26.2090900I	1,4	8.120,5	-	-
90.26.8099100D	0,0	140,5	-	-
TOTAL PARTIDA 90.26	1,8	10.278,4	-	-
PARTIDA 90.27				
90.27.8019900C	0,1	3.227,0	-	-
90.27.8099000E	-	-	0,0	83,1
TOTAL PARTIDA 90.27	0,1	3.227,0	0,0	83,1
PARTIDA 90.29				
90.29.1090000G	0,0	158,3	-	-
90.29.2039000I	0,0	675,4	-	-
TOTAL PARTIDA 90.29	0,0	833,7	-	-
PARTIDA 90.30				
90.30.3930000D	1,3	1.992,5	-	-
90.30.9090900H	0,0	679,5	-	-
TOTAL PARTIDA 90.30	1,3	2.672,0	-	-
PARTIDA 90.31				
90.31.3000000H	0,0	1.847,8	-	-
90.31.8031100H	0,2	5.999,7	-	-
90.31.8039100J	0,8	7.428,4	-	-
90.31.8039900C	0,0	1.204,4	-	-
90.31.8099100G	1,7	5.811,9	-	-
TOTAL PARTIDA 90.31	2,8	22.292,3	-	-
PARTIDA 90.32				
90.32.1091000A	0,0	13,2	-	-
90.32.1099000C	0,0	197,3	-	-
90.32.8990200D	0,0	829,8	-	-
90.32.8990900I	0,0	486,6	-	-
90.32.9090000E	0,0	369,5	-	-
TOTAL PARTIDA 90.32	0,0	1.896,5	-	-
TOTAL CAPITULO 90	9,7	60.140,4	0,0	83,1
CAPITULO 91				
PARTIDA 91.01				
91.01.1100010E	0,0	556,9	-	-
91.01.1900010G	0,0	21,8	-	-
TOTAL PARTIDA 91.01	0,0	578,7	-	-
PARTIDA 91.02				
91.02.1900010F	0,0	23,8	-	-
91.02.1900090H	0,0	13,9	-	-
TOTAL PARTIDA 91.02	0,0	37,7	-	-
PARTIDA 91.03				
91.03.1000000E	0,1	997,4	-	-
TOTAL PARTIDA 91.03	0,1	997,4	-	-
PARTIDA 91.05				
91.05.2190000A	0,1	82,1	-	-
TOTAL PARTIDA 91.05	0,1	82,1	-	-
TOTAL CAPITULO 91	0,2	1.695,9	-	-
TOTAL SECCION 18	9,8	61.836,3	0,0	83,1
SECCION 20				
CAPITULO 94				
PARTIDA 94.01				
94.01.3090100I	-	-	0,1	79,0
94.01.6100000B	0,1	99,1	17,5	30.597,3
94.01.6900000D	-	-	0,0	47,7
94.01.7100000J	-	-	0,7	2.452,4
94.01.7900000B	-	-	0,0	85,2
94.01.8000000I	-	-	0,1	677,0
TOTAL PARTIDA 94.01	0,1	99,1	18,4	33.938,6
PARTIDA 94.03				
94.03.2099000B	0,7	631,4	10,2	17.167,2
94.03.4000090G	0,0	71,4	-	-
94.03.5000090D	0,1	86,2	3,3	2.744,2
94.03.6010090J	-	-	53,3	55.491,9
94.03.6090090C	-	-	0,4	448,6
94.03.8000990I	1,0	157,2	20,2	32.002,0
TOTAL PARTIDA 94.03	1,7	946,2	87,3	107.853,8
PARTIDA 94.04				
94.04.9090100C	2,0	3.451,9	-	-
94.04.9090900F	0,0	0,6	-	-
TOTAL PARTIDA 94.04	2,0	3.452,6	-	-
PARTIDA 94.05				
94.05.1029900H	0,0	23,1	-	-
94.05.1099390G	-	-	0,2	505,6
94.05.2091300B	0,0	245,0	-	-
94.05.4099590F	0,0	2,8	-	-
94.05.6091900J	0,0	70,6	-	-

II.5. COMERCIO EXTERIOR POR PRODUCTOS. EUROPA

REPUBLICA FEDERAL ALEMANA

PAISES	IMPORTACIONES		EXPORTACIONES	
PRODUCTOS	Toneladas	Miles ptas.	Toneladas	Miles ptas.
94.05.6099090B	0,1	64,0	-	-
TOTAL PARTIDA 94.05	0,2	405,5	0,2	505,6
PARTIDA 94.06				
94.06.0030000E	58,1	7.949,7	-	-
TOTAL PARTIDA 94.06	58,1	7.949,7	-	-
TOTAL CAPITULO 94	62,0	12.853,1	105,9	142.298,0
CAPITULO 95				
PARTIDA 95.03				
95.03.4100300H	-	-	0,0	22,0
95.03.6010090I	0,0	4,0	-	-
95.03.8090000G	0,2	48,2	-	-
95.03.9035100A	2,1	1.687,2	50,7	44.517,9
95.03.9099390A	0,0	3,6	-	-
TOTAL PARTIDA 95.03	2,2	1.743,1	50,7	44.539,9
PARTIDA 95.06				
95.06.2100000E	0,1	18,7	-	-
TOTAL PARTIDA 95.06	0,1	18,7	-	-
PARTIDA 95.07				
95.07.1000000G	0,2	526,2	-	-
95.07.3000000C	0,1	235,8	-	-
95.07.9000000J	0,1	473,0	-	-
TOTAL PARTIDA 95.07	0,4	1.235,0	-	-
TOTAL CAPITULO 95	2,6	2.996,8	50,7	44.539,9
CAPITULO 96				
PARTIDA 96.03				
96.03.3010000D	0,0	149,1	-	-
96.03.5000000A	0,1	63,6	-	-
96.03.9099900F	0,2	158,2	-	-
TOTAL PARTIDA 96.03	0,3	371,0	-	-
PARTIDA 96.08				
96.08.1010900D	0,0	144,6	-	-
96.08.1091100C	0,0	49,4	-	-
96.08.1091200A	0,0	80,8	-	-
96.08.3990200I	0,0	19,5	-	-
96.08.5000300J	0,1	295,8	-	-
TOTAL PARTIDA 96.08	0,1	590,2	-	-
PARTIDA 96.12				
96.12.1010000G	2,8	3.970,8	-	-
96.12.1090000J	3,4	7.863,5	-	-
TOTAL PARTIDA 96.12	6,1	11.834,3	-	-
PARTIDA 96.13				
96.13.2010900E	0,0	1.356,8	-	-
96.13.2090900H	0,0	172,0	-	-
96.13.8000900D	0,0	46,0	-	-
TOTAL PARTIDA 96.13	0,1	1.574,8	-	-
TOTAL CAPITULO 96	6,6	14.370,2	-	-
TOTAL SECCION 20	71,3	30.220,1	156,6	186.837,9
SECCION 21				
CAPITULO 97				
PARTIDA 97.01				
97.01.9000000D	-	-	0,2	540,0
TOTAL PARTIDA 97.01	-	-	0,2	540,0
TOTAL CAPITULO 97	-	-	0,2	540,0
TOTAL SECCION 21	-	-	0,2	540,0
SECCION 00				
CAPITULO 99				
PARTIDA 99.90				
99.90.9400000J	4,9	931,2	-	-
99.90.9902000C	0,0	66,2	0,1	38,9
TOTAL PARTIDA 99.90	4,9	997,4	0,1	38,9
TOTAL CAPITULO 99	4,9	997,4	0,1	38,9

ITALIA

PAISES	IMPORTACIONES		EXPORTACIONES	
PRODUCTOS	Toneladas	Miles ptas.	Toneladas	Miles ptas.
TOTAL SECCION 00	4,9	997,4	0,1	38,9
R.F. ALEMANA	28.292,7	5.035.424,3	237.001,4	24.117.160,5
ITALIA				
SECCION 01				
CAPITULO 02				
PARTIDA 02.04				
02.04.1000010A	-	-	11,9	7.858,4
02.04.5011000J	-	-	9,3	6.896,9
TOTAL PARTIDA 02.04	-	-	21,2	14.755,2
TOTAL CAPITULO 02	-	-	21,2	14.755,2
CAPITULO 03				
PARTIDA 03.02				
03.02.2300000H	-	-	0,1	130,6
03.02.2900000B	-	-	0,0	74,0
03.02.3910000H	6,1	1.979,6	0,0	11,5
03.02.6490000I	-	-	4,7	519,0
03.02.6931000F	-	-	0,6	661,0
03.02.6955000G	52,5	22.476,9	-	-
03.02.6961000I	-	-	0,7	1.240,6
03.02.6965090F	-	-	0,0	35,6
03.02.6971000G	-	-	0,0	32,6
03.02.6981000E	-	-	0,0	39,1
03.02.6995990A	18,6	7.201,0	269,8	193.977,6
TOTAL PARTIDA 03.02	77,2	31.657,5	276,0	196.721,7
PARTIDA 03.03				
03.03.7590090F	14,1	7.949,6	14,1	7.949,6
03.03.8000090H	-	-	0,1	180,0
TOTAL PARTIDA 03.03	14,1	7.949,6	14,2	8.129,6
PARTIDA 03.04				
03.04.9099990H	-	-	0,0	13,5
TOTAL PARTIDA 03.04	-	-	0,0	13,5
PARTIDA 03.05				
03.05.2000110E	-	-	0,1	200,1
03.05.2000190G	-	-	0,3	1.830,0
03.05.2000990J	-	-	0,0	50,0
03.05.6990990C	-	-	23,1	7.210,8
TOTAL PARTIDA 03.05	-	-	23,5	9.290,9
PARTIDA 03.06				
03.06.2100200B	-	-	0,0	26,7
03.06.2310910B	-	-	0,0	2,2
TOTAL PARTIDA 03.06	-	-	0,0	28,8
PARTIDA 03.07				
03.07.4110000I	1,1	653,7	-	-
03.07.4191300E	-	-	0,3	384,4
03.07.9100300D	453,4	73.890,8	-	-
TOTAL PARTIDA 03.07	454,4	74.544,5	0,3	384,4
TOTAL CAPITULO 03	545,7	114.151,6	314,1	214.568,9
CAPITULO 04				
PARTIDA 04.10				
04.10.0000010C	-	-	2,0	1.392,7
04.10.0000090E	-	-	14,2	2.316,2
TOTAL PARTIDA 04.10	-	-	16,2	3.708,8
TOTAL CAPITULO 04	-	-	16,2	3.708,8
TOTAL SECCION 01	545,7	114.151,6	351,5	233.033,0
SECCION 02				
CAPITULO 06				
PARTIDA 06.02				
06.02.1090000A	0,2	2.224,8	-	-

II.5. COMERCIO EXTERIOR POR PRODUCTOS. EUROPA

ITALIA

PAISES	IMPORTACIONES		EXPORTACIONES	
PRODUCTOS	Toneladas	Miles ptas.	Toneladas	Miles ptas.
06.02.2091100F	0,1	1.055,5	-	-
06.02.2099900A	12,0	769,0	-	-
06.02.9100900C	-	-	16,0	2.380,0
06.02.9945000A	2,4	2.569,1	-	-
TOTAL PARTIDA 06.02	14,8	6.618,5	16,0	2.380,0
PARTIDA 06.03				
06.03.1013000D	-	-	12,3	1.191,7
06.03.1053000E	-	-	270,7	40.228,6
06.03.1061000E	-	-	40,8	17.084,4
06.03.1069090H	-	-	33,3	6.417,3
06.03.9000010A	0,0	135,7	-	-
06.03.9000020J	-	-	6,7	1.793,0
TOTAL PARTIDA 06.03	0,0	135,7	363,9	66.714,9
PARTIDA 06.04				
06.04.9190090B	0,3	177,9	-	-
TOTAL PARTIDA 06.04	0,3	177,9	-	-
TOTAL CAPITULO 06	15,1	6.932,0	379,9	69.094,9
CAPITULO 07				
PARTIDA 07.02				
07.02.0010010H	-	-	188,2	11.468,5
07.02.0010020G	-	-	167,7	9.940,0
07.02.0010030F	-	-	273,0	16.447,4
07.02.0010040E	-	-	155,2	10.975,7
07.02.0010050D	-	-	1.643,5	134.958,2
07.02.0010060C	-	-	443,2	29.445,6
07.02.0010070B	-	-	18,5	1.108,8
07.02.0090000B	-	-	122,5	7.726,8
TOTAL PARTIDA 07.02	-	-	3.011,6	222.071,1
PARTIDA 07.03				
07.03.2000090G	-	-	11,0	1.644,8
TOTAL PARTIDA 07.03	-	-	11,0	1.644,8
PARTIDA 07.04				
07.04.1090010G	-	-	23,3	2.332,9
TOTAL PARTIDA 07.04	-	-	23,3	2.332,9
PARTIDA 07.05				
07.05.1110000C	-	-	249,0	48.077,5
07.05.1190000F	-	-	30,7	2.783,6
07.05.1900090H	-	-	134,3	12.316,8
TOTAL PARTIDA 07.05	-	-	414,1	63.177,9
PARTIDA 07.07				
07.07.0011000C	-	-	2,3	329,5
TOTAL PARTIDA 07.07	-	-	2,3	329,5
PARTIDA 07.08				
07.08.1010020I	-	-	62,5	14.700,4
07.08.2010021E	-	-	320,1	104.521,9
07.08.2010029H	-	-	193,8	35.026,8
07.08.2010031D	-	-	299,1	54.030,4
07.08.9000111A	-	-	66,4	6.396,0
TOTAL PARTIDA 07.08	-	-	941,9	214.675,5
PARTIDA 07.09				
07.09.1000010A	-	-	33,3	1.491,5
07.09.1000020J	-	-	141,3	9.021,9
07.09.2000014A	-	-	2,4	616,0
07.09.2000094C	-	-	0,9	89,5
07.09.3000050C	-	-	13,1	1.176,9
07.09.4000011C	-	-	224,7	12.408,1
07.09.4000012A	-	-	84,9	4.904,8
07.09.6010010H	-	-	1.571,2	217.102,2
07.09.6010020G	15,2	819,0	284,8	24.732,2
07.09.9070010I	-	-	99,0	12.447,5
07.09.9070020H	-	-	167,9	17.969,4
07.09.9070030G	-	-	38,9	3.296,2
TOTAL PARTIDA 07.09	15,2	819,0	2.662,1	305.256,2
PARTIDA 07.10				
07.10.2200000E	180,8	8.689,1	-	-
07.10.8051000B	-	-	534,8	46.708,4
07.10.8059110A	-	-	18,9	795,7
07.10.8080000G	-	-	404,6	131.694,1
07.10.8090090F	165,1	7.957,7	63,3	14.081,9
TOTAL PARTIDA 07.10	345,9	16.646,8	1.021,6	193.280,2
PARTIDA 07.11				
07.11.3000000D	-	-	142,0	61.750,8
07.11.9050111E	-	-	200,6	47.216,4
07.11.9050121D	-	-	102,1	8.170,7
07.11.9090000B	-	-	1,4	279,0
TOTAL PARTIDA 07.11	-	-	446,1	117.416,8
PARTIDA 07.12				
07.12.3000090D	-	-	0,0	14,4
07.12.9090020I	-	-	92,4	12.985,0
TOTAL PARTIDA 07.12	-	-	92,4	12.999,4
TOTAL CAPITULO 07	361,1	17.465,8	8.626,6	1.133.184,2
CAPITULO 08				
PARTIDA 08.02				
08.02.4000000B	-	-	14,0	2.086,0
TOTAL PARTIDA 08.02	-	-	14,0	2.086,0
PARTIDA 08.05				
08.05.1045000B	-	-	64,8	8.346,2
TOTAL PARTIDA 08.05	-	-	64,8	8.346,2
PARTIDA 08.06				
08.06.1015010F	-	-	186,6	16.314,7
08.06.1015020E	6,7	1.302,0	5,1	510,0
08.06.1015030D	-	-	342,5	37.410,1
08.06.1015040C	-	-	552,1	38.182,2
TOTAL PARTIDA 08.06	6,7	1.302,0	1.086,4	92.417,0
PARTIDA 08.07				
08.07.1010040G	-	-	242,5	10.488,4
08.07.1090011A	-	-	370,0	32.314,2
08.07.1090021J	-	-	215,9	13.992,5
08.07.1090029C	-	-	10,1	756,0
TOTAL PARTIDA 08.07	-	-	838,5	57.551,0
PARTIDA 08.08				
08.08.1099000D	1,3	136,2	-	-
08.08.2033000A	-	-	259,8	12.482,7
08.08.2035000I	-	-	80,0	7.094,1
08.08.2039000E	-	-	43,3	3.074,8
TOTAL PARTIDA 08.08	1,3	136,2	383,1	22.651,6
PARTIDA 08.09				
08.09.1000000A	-	-	9.246,3	867.300,2
08.09.3000010F	-	-	483,9	56.034,7
08.09.3000020E	-	-	261,9	31.124,3
08.09.4011000B	-	-	61,1	8.145,5
08.09.4019030A	-	-	399,6	48.715,5
08.09.4019040J	-	-	146,5	15.521,5
TOTAL PARTIDA 08.09	-	-	10.599,2	1.026.841,7
PARTIDA 08.10				
08.10.1090030F	-	-	5,2	1.551,0
08.10.1090040E	-	-	33,9	10.167,6
08.10.1090050D	-	-	16,3	1.871,2
08.10.9010000I	186,6	54.323,5	-	-
08.10.9090230E	-	-	378,2	37.867,1
08.10.9090960G	-	-	142,8	20.251,9
08.10.9090990D	-	-	1.092,6	170.413,5
TOTAL PARTIDA 08.10	186,6	54.323,5	1.668,9	242.122,2
PARTIDA 08.12				
08.12.9090090A	-	-	0,0	0,2
TOTAL PARTIDA 08.12	-	-	0,0	0,2
PARTIDA 08.14				
08.14.0000000F	-	-	140,4	35.194,4
TOTAL PARTIDA 08.14	-	-	140,4	35.194,4
TOTAL CAPITULO 08	194,5	55.761,7	14.795,1	1.487.210,2
CAPITULO 09				
PARTIDA 09.04				
09.04.2010090B	-	-	15,0	4.220,6
09.04.2090191A	-	-	52,1	10.159,8
09.04.2090999G	-	-	63,0	11.666,5
TOTAL PARTIDA 09.04	-	-	130,1	26.047,0
PARTIDA 09.09				
09.09.1010000H	-	-	9,9	2.367,5
TOTAL PARTIDA 09.09	-	-	9,9	2.367,5
PARTIDA 09.10				
09.10.2010000C	-	-	0,3	27.210,5

II.5. COMERCIO EXTERIOR POR PRODUCTOS. EUROPA

ITALIA

PAISES	IMPORTACIONES		EXPORTACIONES	
PRODUCTOS	Toneladas	Miles ptas.	Toneladas	Miles ptas.
09.10.2090000F	-	-	0,0	1.699,0
TOTAL PARTIDA 09.10	-	-	0,3	28.909,5
TOTAL CAPITULO 09	-	-	140,3	57.324,0
CAPITULO 10				
PARTIDA 10.05				
10.05.9000000D	-	-	2.637,3	77.602,8
TOTAL PARTIDA 10.05	-	-	2.637,3	77.602,8
TOTAL CAPITULO 10	-	-	2.637,3	77.602,8
CAPITULO 11				
PARTIDA 11.06				
11.06.3090090G	-	-	0,4	286,0
TOTAL PARTIDA 11.06	-	-	0,4	286,0
TOTAL CAPITULO 11	-	-	0,4	286,0
CAPITULO 12				
PARTIDA 12.11				
12.11.9090900F	-	-	1,9	335,8
TOTAL PARTIDA 12.11	-	-	1,9	335,8
TOTAL CAPITULO 12	-	-	1,9	335,8
CAPITULO 13				
PARTIDA 13.02				
13.02.3100000F	0,1	164,2	-	-
TOTAL PARTIDA 13.02	0,1	164,2	-	-
TOTAL CAPITULO 13	0,1	164,2	-	-
CAPITULO 14				
PARTIDA 14.04				
14.04.2000000F	-	-	67,5	9.244,1
14.04.9000900B	-	-	6.492,1	54.079,5
TOTAL PARTIDA 14.04	-	-	6.559,6	63.323,7
TOTAL CAPITULO 14	-	-	6.559,6	63.323,7
TOTAL SECCION 02	570,8	80.323,8	33.141,0	2.888.361,5
SECCION 03				
CAPITULO 15				
PARTIDA 15.09				
15.09.1010200F	-	-	105,7	22.904,2
15.09.1090600J	48,9	12.557,9	1.226,8	311.889,3
TOTAL PARTIDA 15.09	48,9	12.557,9	1.332,6	334.793,6
PARTIDA 15.10				
15.10.0010000I	-	-	675,0	87.075,0
TOTAL PARTIDA 15.10	-	-	675,0	87.075,0
PARTIDA 15.16				
15.16.1090090E	-	-	0,2	99,0
TOTAL PARTIDA 15.16	-	-	0,2	99,0
TOTAL CAPITULO 15	48,9	12.557,9	2.007,8	421.967,6
TOTAL SECCION 03	48,9	12.557,9	2.007,8	421.967,6
SECCION 04				
CAPITULO 16				
PARTIDA 16.04				
16.04.3090090D	-	-	2,6	4.764,5
TOTAL PARTIDA 16.04	-	-	2,6	4.764,5
TOTAL CAPITULO 16	-	-	2,6	4.764,5
CAPITULO 17				
PARTIDA 17.04				
17.04.1019000D	-	-	0,0	0,3
17.04.1099000G	-	-	17,2	6.735,5
17.04.9065400B	-	-	10,1	1.977,6
17.04.9065500I	-	-	111,2	26.731,7
17.04.9071200H	-	-	15,7	4.136,0
17.04.9075400J	-	-	194,3	37.018,4
17.04.9075500G	-	-	52,2	14.330,5
17.04.9075900I	-	-	24,6	4.808,0
17.04.9099600G	-	-	2,5	1.260,8
TOTAL PARTIDA 17.04	-	-	427,8	96.998,8
TOTAL CAPITULO 17	-	-	427,8	96.998,8
CAPITULO 18				
PARTIDA 18.06				
18.06.9011200H	-	-	0,2	127,8
TOTAL PARTIDA 18.06	-	-	0,2	127,8
TOTAL CAPITULO 18	-	-	0,2	127,8
CAPITULO 19				
PARTIDA 19.02				
19.02.2030000G	11,8	3.730,3	-	-
TOTAL PARTIDA 19.02	11,8	3.730,3	-	-
PARTIDA 19.05				
19.05.9090900G	78,6	20.187,7	-	-
TOTAL PARTIDA 19.05	78,6	20.187,7	-	-
TOTAL CAPITULO 19	90,4	23.918,0	-	-
CAPITULO 20				
PARTIDA 20.01				
20.01.1000090D	-	-	0,0	0,0
20.01.9050010D	-	-	129,7	36.510,0
20.01.9090011D	-	-	12,0	650,0
20.01.9090091F	16,9	5.762,1	28,3	5.866,3
20.01.9090099I	10,0	3.210,2	-	-
TOTAL PARTIDA 20.01	26,9	8.972,3	170,1	43.026,3
PARTIDA 20.02				
20.02.1000110I	-	-	14,1	841,5
20.02.9090100D	-	-	136,8	10.562,9
20.02.9090900G	-	-	1,6	822,2
TOTAL PARTIDA 20.02	-	-	152,5	12.226,6
PARTIDA 20.03				
20.03.1010011F	-	-	97,9	33.489,4
20.03.1010019I	-	-	296,6	47.166,4
20.03.1010091H	-	-	14,8	1.585,0
TOTAL PARTIDA 20.03	-	-	409,3	82.240,9
PARTIDA 20.04				
20.04.9030230J	-	-	29,0	3.345,6
20.04.9099990G	-	-	0,0	1,6
TOTAL PARTIDA 20.04	-	-	29,0	3.347,2
PARTIDA 20.05				
20.05.6000100F	-	-	1,5	416,0
20.05.7000100D	-	-	835,0	162.933,2
20.05.7000900G	-	-	1.544,9	187.629,3
20.05.9030900G	-	-	23,6	8.995,9
20.05.9050110H	-	-	306,2	53.675,5
20.05.9050190J	44,6	3.520,0	2.041,0	228.403,3
20.05.9090160E	-	-	483,8	54.474,5
20.05.9090260C	-	-	2,4	274,0
20.05.9090919D	-	-	4,0	420,0
20.05.9090990E	-	-	24,8	1.730,0
TOTAL PARTIDA 20.05	44,6	3.520,0	5.267,0	698.951,7
PARTIDA 20.07				
20.07.1010090F	-	-	77,9	3.380,2
20.07.1090090I	-	-	1.067,2	66.746,3
20.07.9990090C	-	-	23,4	1.139,8
TOTAL PARTIDA 20.07	-	-	1.168,5	71.266,3
PARTIDA 20.08				
20.08.2091990F	-	-	8,1	675,2
20.08.3055020D	-	-	8,8	803,8
20.08.3075020J	-	-	4,4	446,3
20.08.4051000H	-	-	21,5	1.030,1
20.08.5061000C	-	-	9,6	1.080,0
20.08.5091120C	-	-	331,2	26.162,3
20.08.5091910G	-	-	62,7	4.424,4
20.08.5091920F	-	-	245,7	13.130,4
20.08.5091990I	-	-	126,1	6.488,3
20.08.7061000I	-	-	10,3	819,0
20.08.7069000A	-	-	11,4	842,9
20.08.7071000G	-	-	36,0	3.526,9
20.08.7091190B	-	-	159,5	10.132,2

II.5. COMERCIO EXTERIOR POR PRODUCTOS. EUROPA

ITALIA

PAISES	IMPORTACIONES		EXPORTACIONES	
PRODUCTOS	Toneladas	Miles ptas.	Toneladas	Miles ptas.
20.08.7091990E	-	-	95,7	5.609,0
20.08.9999190A	-	-	75,0	4.154,7
20.08.9999990D	-	-	8,7	580,0
TOTAL PARTIDA 20.08	-	-	1.214,6	79.905,4
PARTIDA 20.09				
20.09.1111000A	-	-	0,5	78,7
20.09.1119000C	-	-	6,9	1.034,6
20.09.1199090G	20,8	5.646,2	-	-
20.09.1999000H	-	-	1,9	182,0
20.09.2011000J	-	-	0,5	78,7
20.09.2019000B	-	-	5,2	777,3
20.09.2099900F	-	-	1,2	128,5
20.09.3031010C	-	-	0,5	78,7
20.09.4011000F	-	-	1,6	236,1
20.09.4019000H	-	-	22,0	3.282,0
20.09.4091000I	-	-	2,0	303,2
20.09.4093000G	-	-	2,8	302,6
20.09.5090000G	-	-	0,5	78,7
20.09.6011910A	-	-	0,5	78,7
20.09.6011990C	-	-	3,1	464,9
20.09.6059090E	-	-	0,5	75,1
20.09.7019000A	-	-	4,9	775,0
20.09.7093000J	-	-	0,5	75,1
20.09.7099000D	-	-	22,7	2.000,0
20.09.8031019C	-	-	14,3	2.094,4
20.09.8050000I	-	-	2,6	374,6
20.09.8061000F	-	-	1,6	232,5
20.09.8080020A	-	-	4,1	607,2
20.09.8091020H	-	-	328,7	14.613,2
20.09.8093020F	-	-	1,0	150,2
20.09.9011000E	-	-	1,6	236,1
20.09.9029000E	-	-	2,6	393,5
20.09.9091019H	-	-	1,6	236,1
20.09.9099090A	-	-	56,7	6.180,8
TOTAL PARTIDA 20.09	20,8	5.646,2	492,6	35.148,5
TOTAL CAPITULO 20	92,3	18.138,5	8.903,6	1.026.112,8
CAPITULO 21				
PARTIDA 21.06				
21.06.9099090C	-	-	0,0	0,8
TOTAL PARTIDA 21.06	-	-	0,0	0,8
TOTAL CAPITULO 21	-	-	0,0	0,8
CAPITULO 22				
PARTIDA 22.02				
22.02.9010110H	-	-	119,3	16.370,9
TOTAL PARTIDA 22.02	-	-	119,3	16.370,9
PARTIDA 22.05				
22.05.1010100C	-	-	11,7	1.584,8
TOTAL PARTIDA 22.05	-	-	11,7	1.584,8
PARTIDA 22.08				
22.08.9055110H	-	-	1,6	456,3
TOTAL PARTIDA 22.08	-	-	1,6	456,3
TOTAL CAPITULO 22	-	-	132,6	18.411,9
CAPITULO 23				
PARTIDA 23.06				
23.06.4000000I	1.640,8	35.627,8	-	-
TOTAL PARTIDA 23.06	1.640,8	35.627,8	-	-
TOTAL CAPITULO 23	1.640,8	35.627,8	-	-
TOTAL SECCION 04	1.823,5	77.684,4	9.466,8	1.146.416,6
SECCION 05				
CAPITULO 25				
PARTIDA 25.15				
25.15.1100000A	22,3	380,1	48,0	647,1
25.15.1200100H	160,5	5.313,4	-	-
25.15.1200300D	22,6	540,3	45,0	444,9
TOTAL PARTIDA 25.15	205,4	6.233,8	93,0	1.092,0
PARTIDA 25.16				
25.16.1210000G	0,3	246,2	-	-
TOTAL PARTIDA 25.16	0,3	246,2	-	-
PARTIDA 25.30				
25.30.9000400H	-	-	504,0	10.132,7
TOTAL PARTIDA 25.30	-	-	504,0	10.132,7
TOTAL CAPITULO 25	205,7	6.480,0	597,0	11.224,7
CAPITULO 26				
PARTIDA 26.07				
26.07.0000000C	4.522,2	146.393,4	-	-
TOTAL PARTIDA 26.07	4.522,2	146.393,4	-	-
PARTIDA 26.16				
26.16.1000000J	0,7	8.465,7	-	-
TOTAL PARTIDA 26.16	0,7	8.465,7	-	-
TOTAL CAPITULO 26	4.522,9	154.859,2	-	-
CAPITULO 27				
PARTIDA 27.10				
27.10.0033000H	5.565,8	116.670,4	-	-
27.10.0035000F	15.340,8	321.691,5	-	-
27.10.0061000C	27.667,8	485.149,9	-	-
27.10.0069000E	21.552,9	340.702,7	-	-
27.10.0079000C	-	-	25.554,6	161.505,3
TOTAL PARTIDA 27.10	70.127,3	1.264.214,5	25.554,6	161.505,3
PARTIDA 27.13				
27.13.2000000J	-	-	44.101,4	331.758,5
TOTAL PARTIDA 27.13	-	-	44.101,4	331.758,5
TOTAL CAPITULO 27	70.127,3	1.264.214,5	69.656,0	493.263,8
TOTAL SECCION 05	74.855,9	1.425.553,7	70.253,0	504.488,5
SECCION 06				
CAPITULO 28				
PARTIDA 28.07				
28.07.0010000I	-	-	18.658,2	258.970,0
TOTAL PARTIDA 28.07	-	-	18.658,2	258.970,0
PARTIDA 28.14				
28.14.1000000J	13.037,3	202.444,0	-	-
TOTAL PARTIDA 28.14	13.037,3	202.444,0	-	-
PARTIDA 28.21				
28.21.1000000A	-	-	91,0	9.736,7
TOTAL PARTIDA 28.21	-	-	91,0	9.736,7
PARTIDA 28.32				
28.32.1000000H	48,0	2.241,6	-	-
TOTAL PARTIDA 28.32	48,0	2.241,6	-	-
TOTAL CAPITULO 28	13.085,3	204.685,6	18.749,2	268.706,7
CAPITULO 29				
PARTIDA 29.01				
29.01.2990000D	-	-	0,0	14,4
TOTAL PARTIDA 29.01	-	-	0,0	14,4
PARTIDA 29.02				
29.02.1910010A	-	-	1,5	376,5
29.02.1910090C	-	-	20,7	8.378,8
29.02.9090040C	-	-	0,0	20,4
TOTAL PARTIDA 29.02	-	-	22,1	8.775,7
PARTIDA 29.03				
29.03.1900900D	7,0	1.086,7	-	-
TOTAL PARTIDA 29.03	7,0	1.086,7	-	-
PARTIDA 29.05				
29.05.2210000D	-	-	1,5	1.857,1
29.05.2290000G	-	-	4,9	4.068,8
29.05.3990090I	-	-	1,2	460,0
TOTAL PARTIDA 29.05	-	-	7,6	6.385,9
PARTIDA 29.06				
29.06.1400000E	-	-	1,5	332,4
29.06.1900090A	-	-	1,0	749,4
TOTAL PARTIDA 29.06	-	-	2,5	1.081,7
PARTIDA 29.09				
29.09.3030090G	-	-	0,1	54,6
29.09.3090990E	-	-	2,2	3.870,7

II.5. COMERCIO EXTERIOR POR PRODUCTOS. EUROPA

ITALIA

PAISES	IMPORTACIONES		EXPORTACIONES	
PRODUCTOS	Toneladas	Miles ptas.	Toneladas	Miles ptas.
29.09.5090000H	-	-	0,4	331,5
TOTAL PARTIDA 29.09	-	-	2,7	4.256,9
PARTIDA 29.10				
29.10.9000990H	-	-	1,0	1.620,2
TOTAL PARTIDA 29.10	-	-	1,0	1.620,2
PARTIDA 29.12				
29.12.4900900G	-	-	2,4	7.133,7
TOTAL PARTIDA 29.12	-	-	2,4	7.133,7
PARTIDA 29.14				
29.14.1900090A	-	-	0,0	41,6
29.14.2300000D	-	-	9,4	15.440,1
TOTAL PARTIDA 29.14	-	-	9,4	15.481,7
PARTIDA 29.15				
29.15.3990990H	-	-	6,0	2.446,3
TOTAL PARTIDA 29.15	-	-	6,0	2.446,3
PARTIDA 29.22				
29.22.4990990G	-	-	9,5	13.839,4
29.22.5000990B	-	-	5,7	35.637,3
TOTAL PARTIDA 29.22	-	-	15,2	49.476,8
PARTIDA 29.33				
29.33.3100000A	-	-	2,3	25.079,8
TOTAL PARTIDA 29.33	-	-	2,3	25.079,8
PARTIDA 29.34				
29.34.9090490B	-	-	0,0	69,3
29.34.9090990A	0,6	3.078,4	-	-
TOTAL PARTIDA 29.34	0,6	3.078,4	0,0	69,3
PARTIDA 29.38				
29.38.9030000H	-	-	0,5	5.021,7
29.38.9090000E	-	-	0,7	1.806,0
TOTAL PARTIDA 29.38	-	-	1,2	6.827,7
TOTAL CAPITULO 29	7,6	4.165,1	72,3	128.649,9
CAPITULO 32				
PARTIDA 32.01				
32.01.9090990E	-	-	0,5	2.060,7
TOTAL PARTIDA 32.01	-	-	0,5	2.060,7
PARTIDA 32.02				
32.02.1000000H	0,1	137,6	-	-
TOTAL PARTIDA 32.02	0,1	137,6	-	-
PARTIDA 32.03				
32.03.0019900I	-	-	3,8	22.076,4
TOTAL PARTIDA 32.03	-	-	3,8	22.076,4
PARTIDA 32.04				
32.04.2000000D	-	-	0,3	526,6
TOTAL PARTIDA 32.04	-	-	0,3	526,6
PARTIDA 32.07				
32.07.1090000D	0,0	6,2	-	-
TOTAL PARTIDA 32.07	0,0	6,2	-	-
PARTIDA 32.08				
32.08.9010090D	0,0	6,5	-	-
32.08.9091000E	0,0	32,7	-	-
TOTAL PARTIDA 32.08	0,0	39,1	-	-
PARTIDA 32.15				
32.15.1100000B	0,0	37,2	-	-
32.15.1900000D	0,1	195,0	-	-
TOTAL PARTIDA 32.15	0,1	232,2	-	-
TOTAL CAPITULO 32	0,2	415,2	4,7	24.663,8
CAPITULO 33				
PARTIDA 33.01				
33.01.1310000C	-	-	4,8	7.285,6
33.01.1390000F	-	-	1,0	1.401,3
33.01.2310000A	-	-	0,5	1.160,3
33.01.2953000C	-	-	8,6	11.598,3
33.01.2959000G	-	-	4,2	12.696,4
33.01.9010000I	-	-	0,6	134,7
33.01.9090900C	-	-	3,2	3.682,0
TOTAL PARTIDA 33.01	-	-	22,8	37.958,6
PARTIDA 33.02				
33.02.1000100E	1,0	2.125,0	-	-
33.02.9000100H	-	-	0,1	48,4
TOTAL PARTIDA 33.02	1,0	2.125,0	0,1	48,4
TOTAL CAPITULO 33	1,0	2.125,0	22,9	38.007,0
CAPITULO 34				
PARTIDA 34.02				
34.02.2010000B	0,1	22,4	-	-
TOTAL PARTIDA 34.02	0,1	22,4	-	-
PARTIDA 34.05				
34.05.9010000D	0,0	17,4	-	-
TOTAL PARTIDA 34.05	0,0	17,4	-	-
TOTAL CAPITULO 34	0,1	39,8	-	-
CAPITULO 35				
PARTIDA 35.04				
35.04.0000000E	20,0	1.774,7	-	-
TOTAL PARTIDA 35.04	20,0	1.774,7	-	-
PARTIDA 35.07				
35.07.1000000J	0,8	6.896,4	-	-
35.07.9000990E	0,0	125,0	-	-
TOTAL PARTIDA 35.07	0,8	7.021,4	-	-
TOTAL CAPITULO 35	20,8	8.796,1	-	-
CAPITULO 37				
PARTIDA 37.03				
37.03.9090000F	9,4	5.723,0	-	-
TOTAL PARTIDA 37.03	9,4	5.723,0	-	-
PARTIDA 37.07				
37.07.9030000E	0,0	103,8	-	-
TOTAL PARTIDA 37.07	0,0	103,8	-	-
TOTAL CAPITULO 37	9,4	5.826,8	-	-
CAPITULO 38				
PARTIDA 38.08				
38.08.3010190I	-	-	3,8	780,0
38.08.3090900D	-	-	2,7	1.952,0
TOTAL PARTIDA 38.08	-	-	6,4	2.732,0
PARTIDA 38.11				
38.11.2100900I	214,0	32.468,0	-	-
38.11.9000000D	1.800,9	236.931,6	-	-
TOTAL PARTIDA 38.11	2.014,8	269.399,6	-	-
TOTAL CAPITULO 38	2.014,8	269.399,6	6,4	2.732,0
TOTAL SECCION 06	15.139,2	495.453,2	18.855,6	462.759,3
SECCION 07				
CAPITULO 39				
PARTIDA 39.01				
39.01.2000990B	110,6	14.526,6	-	-
TOTAL PARTIDA 39.01	110,6	14.526,6	-	-
PARTIDA 39.04				
39.04.1000190H	20,9	1.938,3	-	-
TOTAL PARTIDA 39.04	20,9	1.938,3	-	-
PARTIDA 39.07				
39.07.1000000F	0,0	32,4	-	-
TOTAL PARTIDA 39.07	0,0	32,4	-	-
PARTIDA 39.15				
39.15.9011000F	-	-	63,3	3.480,3
TOTAL PARTIDA 39.15	-	-	63,3	3.480,3
PARTIDA 39.16				
39.16.2000110J	0,6	275,4	-	-
39.16.2000190B	0,3	143,0	-	-
TOTAL PARTIDA 39.16	0,9	418,4	-	-
PARTIDA 39.17				
39.17.2210200D	1,4	532,2	-	-
39.17.2310190F	0,1	64,0	-	-

II.5. COMERCIO EXTERIOR POR PRODUCTOS. EUROPA

ITALIA

PAISES	IMPORTACIONES		EXPORTACIONES	
PRODUCTOS	Toneladas	Miles ptas.	Toneladas	Miles ptas.
39.17.3235100E	0,1	62,1	-	-
39.17.4090900J	0,5	317,0	-	-
TOTAL PARTIDA 39.17	2,1	975,3	-	-
PARTIDA 39.20				
39.20.6900090J	3,6	14.552,2	-	-
39.20.7111000B	1,0	480,7	-	-
TOTAL PARTIDA 39.20	4,6	15.032,9	-	-
PARTIDA 39.23				
39.23.1000900G	-	-	1,0	296,5
39.23.2100900D	-	-	0,3	166,6
39.23.3010900A	-	-	0,3	340,0
39.23.3090900D	-	-	1,4	1.560,5
39.23.5090900I	-	-	0,7	249,8
TOTAL PARTIDA 39.23	-	-	3,6	2.613,3
PARTIDA 39.24				
39.24.9090900J	-	-	1,4	2.477,3
TOTAL PARTIDA 39.24	-	-	1,4	2.477,3
PARTIDA 39.26				
39.26.9099300B	-	-	0,5	406,0
39.26.9099900I	0,0	7,2	-	-
TOTAL PARTIDA 39.26	0,0	7,2	0,5	406,0
TOTAL CAPITULO 39	139,1	32.931,0	68,9	8.976,9
CAPITULO 40				
PARTIDA 40.01				
40.01.1000000I	20,0	2.047,3	-	-
TOTAL PARTIDA 40.01	20,0	2.047,3	-	-
PARTIDA 40.02				
40.02.1100100E	13,7	2.253,0	-	-
TOTAL PARTIDA 40.02	13,7	2.253,0	-	-
PARTIDA 40.05				
40.05.9900300C	3,0	486,6	-	-
TOTAL PARTIDA 40.05	3,0	486,6	-	-
PARTIDA 40.08				
40.08.2190000J	0,1	346,3	-	-
40.08.2990000B	2,2	2.296,1	-	-
TOTAL PARTIDA 40.08	2,2	2.642,4	-	-
PARTIDA 40.09				
40.09.1000000A	0,2	372,8	-	-
40.09.5099000D	0,0	66,7	-	-
TOTAL PARTIDA 40.09	0,2	439,6	-	-
PARTIDA 40.10				
40.10.9100090A	0,1	320,6	-	-
40.10.9900000B	0,0	203,2	-	-
TOTAL PARTIDA 40.10	0,1	523,8	-	-
PARTIDA 40.12				
40.12.2090400G	5,4	787,7	-	-
40.12.9010000G	5,2	2.880,9	-	-
TOTAL PARTIDA 40.12	10,6	3.668,6	-	-
PARTIDA 40.14				
40.14.1000000D	-	-	1,4	10.578,0
TOTAL PARTIDA 40.14	-	-	1,4	10.578,0
PARTIDA 40.16				
40.16.9390000C	0,0	29,4	-	-
40.16.9990000G	0,0	155,8	-	-
TOTAL PARTIDA 40.16	0,0	185,2	-	-
PARTIDA 40.17				
40.17.0099000E	0,0	22,3	-	-
TOTAL PARTIDA 40.17	0,0	22,3	-	-
TOTAL CAPITULO 40	49,9	12.268,7	1,4	10.578,0
TOTAL SECCION 07	189,0	45.199,8	70,4	19.554,9
SECCION 08				
CAPITULO 41				
PARTIDA 41.01				
41.01.2200000D	650,9	52.171,8	-	-
41.01.2900000G	46,0	1.465,5	-	-
TOTAL PARTIDA 41.01	696,9	53.637,3	-	-

PAISES	IMPORTACIONES		EXPORTACIONES	
PRODUCTOS	Toneladas	Miles ptas.	Toneladas	Miles ptas.
PARTIDA 41.03				
41.03.1010000D	-	-	7,4	12.034,1
TOTAL PARTIDA 41.03	-	-	7,4	12.034,1
PARTIDA 41.04				
41.04.1030000I	29,6	5.180,3	-	-
41.04.2210000I	92,8	21.406,1	-	-
41.04.3119900J	6,0	21.472,0	-	-
41.04.3130900E	90,1	231.522,9	-	-
41.04.3910900A	0,3	1.166,1	-	-
TOTAL PARTIDA 41.04	218,7	280.747,4	-	-
PARTIDA 41.07				
41.07.1090000C	0,2	1.017,7	-	-
TOTAL PARTIDA 41.07	0,2	1.017,7	-	-
PARTIDA 41.09				
41.09.0000100J	0,1	59,7	-	-
41.09.0000900C	3,2	7.728,9	-	-
TOTAL PARTIDA 41.09	3,3	7.788,6	-	-
PARTIDA 41.11				
41.11.0000000H	0,2	190,3	-	-
TOTAL PARTIDA 41.11	0,2	190,3	-	-
TOTAL CAPITULO 41	919,3	343.381,2	7,4	12.034,1
CAPITULO 42				
PARTIDA 42.02				
42.02.1299090G	1,1	346,3	-	-
42.02.2290090D	0,0	9,5	0,6	1.925,1
TOTAL PARTIDA 42.02	1,1	355,8	0,6	1.925,1
PARTIDA 42.03				
42.03.1000000E	0,0	32,3	0,1	946,2
42.03.2100000B	0,0	5,4	-	-
TOTAL PARTIDA 42.03	0,0	37,7	0,1	946,2
PARTIDA 42.05				
42.05.0000100C	-	-	0,3	416,1
42.05.0000900F	-	-	1,4	1.731,7
TOTAL PARTIDA 42.05	-	-	1,8	2.147,8
PARTIDA 42.06				
42.06.1000000B	0,5	17.510,8	-	-
TOTAL PARTIDA 42.06	0,5	17.510,8	-	-
TOTAL CAPITULO 42	1,6	17.904,3	2,4	5.019,1
CAPITULO 43				
PARTIDA 43.03				
43.03.1090190D	-	-	0,0	434,0
TOTAL PARTIDA 43.03	-	-	0,0	434,0
TOTAL CAPITULO 43	-	-	0,0	434,0
TOTAL SECCION 08	920,9	361.285,5	9,9	17.487,2
SECCION 09				
CAPITULO 44				
PARTIDA 44.08				
44.08.2091000F	2,0	3.275,2	-	-
44.08.9093000I	2,0	2.535,0	-	-
TOTAL PARTIDA 44.08	4,0	5.810,2	-	-
PARTIDA 44.11				
44.11.2900000B	93,3	4.434,7	-	-
TOTAL PARTIDA 44.11	93,3	4.434,7	-	-
PARTIDA 44.12				
44.12.2990000B	2,8	1.767,1	-	-
TOTAL PARTIDA 44.12	2,8	1.767,1	-	-
PARTIDA 44.15				
44.15.2010000E	-	-	0,1	3,2
TOTAL PARTIDA 44.15	-	-	0,1	3,2
TOTAL CAPITULO 44	100,1	12.011,9	0,1	3,2
CAPITULO 46				
PARTIDA 46.02				
46.02.1091000B	-	-	0,0	4,2

II.5. COMERCIO EXTERIOR POR PRODUCTOS. EUROPA

ITALIA

PAISES	IMPORTACIONES		EXPORTACIONES	
PRODUCTOS	Toneladas	Miles ptas.	Toneladas	Miles ptas.
46.02.9090000F	-	-	0,0	31,2
TOTAL PARTIDA 46.02	-	-	0,0	35,5
TOTAL CAPITULO 46	-	-	0,0	35,5
TOTAL SECCION 09	100,1	12.011,9	0,1	38,7
SECCION 10				
CAPITULO 48				
PARTIDA 48.04				
48.04.1115100H	-	-	1,2	75,5
48.04.1119110C	18,3	1.430,7	0,8	48,8
48.04.1915100J	-	-	0,7	56,3
48.04.2110100A	-	-	24,3	1.638,3
TOTAL PARTIDA 48.04	18,3	1.430,7	26,9	1.818,9
PARTIDA 48.05				
48.05.1000000G	-	-	1,0	55,2
TOTAL PARTIDA 48.05	-	-	1,0	55,2
PARTIDA 48.07				
48.07.9990000J	0,1	10,8	-	-
TOTAL PARTIDA 48.07	0,1	10,8	-	-
PARTIDA 48.13				
48.13.1000000G	0,5	1.239,3	-	-
TOTAL PARTIDA 48.13	0,5	1.239,3	-	-
PARTIDA 48.18				
48.18.3000090I	0,7	326,5	-	-
TOTAL PARTIDA 48.18	0,7	326,5	-	-
PARTIDA 48.19				
48.19.1000000A	-	-	70,9	9.912,7
TOTAL PARTIDA 48.19	-	-	70,9	9.912,7
PARTIDA 48.20				
48.20.1030000B	0,3	142,5	-	-
TOTAL PARTIDA 48.20	0,3	142,5	-	-
PARTIDA 48.21				
48.21.1090000H	-	-	0,1	40,0
TOTAL PARTIDA 48.21	-	-	0,1	40,0
PARTIDA 48.23				
48.23.1110000B	0,0	7,2	-	-
48.23.9090090J	-	-	0,8	634,2
TOTAL PARTIDA 48.23	0,0	7,2	0,8	634,2
TOTAL CAPITULO 48	19,8	3.157,0	99,8	12.461,1
CAPITULO 49				
PARTIDA 49.01				
49.01.9900000D	0,3	763,1	0,1	142,7
TOTAL PARTIDA 49.01	0,3	763,1	0,1	142,7
PARTIDA 49.11				
49.11.1090100G	0,0	4,5	-	-
49.11.1090900J	0,1	21,5	-	-
TOTAL PARTIDA 49.11	0,1	26,0	-	-
TOTAL CAPITULO 49	0,5	789,1	0,1	142,7
TOTAL SECCION 10	20,3	3.946,1	99,8	12.603,7
SECCION 11				
CAPITULO 50				
PARTIDA 50.07				
50.07.1000990B	0,0	517,4	-	-
50.07.2059090I	0,7	4.551,3	-	-
50.07.2071090C	0,1	893,3	-	-
50.07.9090090E	0,1	2.275,3	-	-
TOTAL PARTIDA 50.07	0,9	8.237,3	-	-
TOTAL CAPITULO 50	0,9	8.237,3	-	-
CAPITULO 51				
PARTIDA 51.11				
51.11.1910000B	0,0	134,7	-	-
51.11.2000200G	0,3	513,5	-	-
51.11.3030000C	0,1	109,9	-	-
TOTAL PARTIDA 51.11	0,4	758,1	-	-
PARTIDA 51.12				
51.12.1100000A	0,1	176,6	-	-
51.12.1910000A	0,1	97,1	-	-
51.12.1990000D	0,0	106,8	-	-
51.12.2000100H	2,0	2.892,7	-	-
51.12.3030000B	0,0	10,6	-	-
51.12.9010100A	0,0	86,6	-	-
TOTAL PARTIDA 51.12	2,2	3.370,5	-	-
TOTAL CAPITULO 51	2,6	4.128,6	-	-
CAPITULO 52				
PARTIDA 52.01				
52.01.0090000G	-	-	221,2	36.528,0
TOTAL PARTIDA 52.01	-	-	221,2	36.528,0
PARTIDA 52.08				
52.08.5290099I	0,0	78,3	-	-
52.08.5900999B	1,7	3.265,2	-	-
TOTAL PARTIDA 52.08	1,8	3.343,5	-	-
PARTIDA 52.09				
52.09.4200090I	0,0	8,9	-	-
52.09.4990990D	0,1	206,5	-	-
52.09.5900999A	0,5	1.593,8	-	-
TOTAL PARTIDA 52.09	0,6	1.809,3	-	-
PARTIDA 52.10				
52.10.4900990J	-	-	0,0	96,2
TOTAL PARTIDA 52.10	-	-	0,0	96,2
PARTIDA 52.11				
52.11.4990990J	0,2	474,6	-	-
52.11.5900990F	0,3	647,8	-	-
TOTAL PARTIDA 52.11	0,5	1.122,4	-	-
TOTAL CAPITULO 52	2,9	6.275,2	221,3	36.624,2
CAPITULO 53				
PARTIDA 53.09				
53.09.1910900E	0,0	45,1	-	-
53.09.1990900H	0,1	217,9	-	-
53.09.2910900C	0,6	161,8	-	-
53.09.2990900F	0,3	279,8	-	-
TOTAL PARTIDA 53.09	1,0	704,6	-	-
TOTAL CAPITULO 53	1,0	704,6	-	-
CAPITULO 54				
PARTIDA 54.01				
54.01.1019000A	0,0	111,2	-	-
TOTAL PARTIDA 54.01	0,0	111,2	-	-
PARTIDA 54.07				
54.07.5200090F	0,0	154,0	-	-
54.07.5400000C	0,4	3.725,1	-	-
54.07.6090000F	1,3	2.902,8	-	-
54.07.7400000I	-	-	0,3	343,3
54.07.9200000G	0,0	199,2	-	-
TOTAL PARTIDA 54.07	1,8	6.981,1	0,3	343,3
PARTIDA 54.08				
54.08.2210100G	0,1	819,2	-	-
54.08.2290100J	0,0	202,8	-	-
54.08.2310100F	0,5	212,9	-	-
54.08.2400100G	0,2	1.449,2	-	-
54.08.3200100G	0,1	705,5	-	-
TOTAL PARTIDA 54.08	0,9	3.389,6	-	-
TOTAL CAPITULO 54	2,7	10.481,9	0,3	343,3
CAPITULO 55				
PARTIDA 55.12				
55.12.1990000J	0,0	118,1	-	-
55.12.2910000E	0,0	49,6	-	-
TOTAL PARTIDA 55.12	0,0	167,7	-	-
PARTIDA 55.14				
55.14.2900000E	0,2	351,8	-	-
55.14.4300000G	0,3	664,8	-	-
TOTAL PARTIDA 55.14	0,5	1.016,6	-	-

II.5. COMERCIO EXTERIOR POR PRODUCTOS. EUROPA

ITALIA

PAISES	IMPORTACIONES		EXPORTACIONES	
PRODUCTOS	Toneladas	Miles ptas.	Toneladas	Miles ptas.
PARTIDA 55.15				
55.15.1190000E	0,0	25,6	-	-
55.15.1930000J	0,3	630,3	-	-
55.15.2190000C	1,9	1.381,2	-	-
55.15.9930000C	0,2	333,4	-	-
TOTAL PARTIDA 55.15	2,4	2.370,5	-	-
PARTIDA 55.16				
55.16.1400100H	0,4	993,9	-	-
55.16.2400100F	0,0	153,3	-	-
55.16.4400900E	0,0	95,4	-	-
55.16.9200900F	0,0	54,0	-	-
55.16.9300900E	0,0	338,6	-	-
55.16.9400900D	0,0	51,4	-	-
TOTAL PARTIDA 55.16	0,5	1.686,7	-	-
TOTAL CAPITULO 55	3,5	5.241,4	-	-
CAPITULO 56				
PARTIDA 56.02				
56.02.9000900C	5,8	2.218,0	-	-
TOTAL PARTIDA 56.02	5,8	2.218,0	-	-
PARTIDA 56.08				
56.08.9000600C	0,2	64,0	-	-
TOTAL PARTIDA 56.08	0,2	64,0	-	-
TOTAL CAPITULO 56	6,0	2.282,0	-	-
CAPITULO 57				
PARTIDA 57.02				
57.02.3990090G	-	-	39,4	5.932,2
TOTAL PARTIDA 57.02	-	-	39,4	5.932,2
PARTIDA 57.05				
57.05.0090990J	-	-	65,8	8.619,0
TOTAL PARTIDA 57.05	-	-	65,8	8.619,0
TOTAL CAPITULO 57	-	-	105,1	14.551,3
CAPITULO 58				
PARTIDA 58.07				
58.07.1010000J	0,0	176,3	-	-
TOTAL PARTIDA 58.07	0,0	176,3	-	-
PARTIDA 58.10				
58.10.9210090G	0,1	843,2	-	-
58.10.9910090J	0,1	457,2	-	-
TOTAL PARTIDA 58.10	0,2	1.300,3	-	-
TOTAL CAPITULO 58	0,2	1.476,7	-	-
CAPITULO 59				
PARTIDA 59.03				
59.03.1090090G	0,1	372,4	-	-
59.03.2090090E	12,1	16.253,6	-	-
59.03.9010000F	0,0	464,2	-	-
59.03.9091000H	0,0	458,7	-	-
TOTAL PARTIDA 59.03	12,2	17.548,8	-	-
PARTIDA 59.10				
59.10.0000000H	0,0	116,7	-	-
TOTAL PARTIDA 59.10	0,0	116,7	-	-
PARTIDA 59.11				
59.11.1000090F	0,7	2.828,0	-	-
59.11.9090990A	0,1	367,8	-	-
TOTAL PARTIDA 59.11	0,8	3.195,8	-	-
TOTAL CAPITULO 59	13,0	20.861,4	-	-
CAPITULO 60				
PARTIDA 60.02				
60.02.1010000A	0,0	197,8	-	-
60.02.4350100A	0,1	694,1	-	-
60.02.9100000E	0,1	38,7	-	-
TOTAL PARTIDA 60.02	0,2	930,6	-	-
TOTAL CAPITULO 60	0,2	930,6	-	-
CAPITULO 61				
PARTIDA 61.03				
61.03.1100000J	0,0	943,8	-	-
61.03.1900100J	0,0	59,5	-	-
61.03.3100000F	0,0	281,3	-	-
TOTAL PARTIDA 61.03	0,1	1.284,6	-	-
PARTIDA 61.04				
61.04.3100000E	0,0	18,3	-	-
61.04.4100000C	0,0	233,8	-	-
61.04.5100000J	0,0	311,8	-	-
61.04.5200000I	0,0	4,1	-	-
61.04.6110000F	0,0	127,1	-	-
61.04.6210000E	0,0	3,5	-	-
TOTAL PARTIDA 61.04	0,1	698,7	-	-
PARTIDA 61.06				
61.06.1000000H	0,0	59,6	-	-
TOTAL PARTIDA 61.06	0,0	59,6	-	-
PARTIDA 61.10				
61.10.1010000J	0,0	132,6	-	-
61.10.1091000B	0,5	5.486,0	-	-
61.10.2099000B	0,0	39,6	-	-
61.10.3091100F	0,4	584,5	-	-
TOTAL PARTIDA 61.10	0,9	6.242,6	-	-
PARTIDA 61.15				
61.15.9100900J	0,0	14,3	-	-
TOTAL PARTIDA 61.15	0,0	14,3	-	-
PARTIDA 61.16				
61.16.9100000H	0,0	51,7	-	-
TOTAL PARTIDA 61.16	0,0	51,7	-	-
TOTAL CAPITULO 61	1,0	8.351,6	-	-
CAPITULO 62				
PARTIDA 62.02				
62.02.1210000G	-	-	0,0	28,5
TOTAL PARTIDA 62.02	-	-	0,0	28,5
PARTIDA 62.03				
62.03.3990000H	0,0	319,3	-	-
62.03.4319000J	0,0	27,1	-	-
TOTAL PARTIDA 62.03	0,0	346,4	-	-
PARTIDA 62.04				
62.04.2290090G	-	-	0,0	175,0
62.04.4200090B	-	-	0,1	599,1
62.04.4300090A	-	-	0,1	1.178,2
62.04.5200090I	-	-	0,0	44,3
62.04.5300010F	-	-	0,0	24,6
62.04.6231090J	-	-	0,1	180,2
TOTAL PARTIDA 62.04	-	-	0,3	2.201,4
PARTIDA 62.06				
62.06.1000000G	0,0	271,6	-	-
62.06.3000090D	-	-	0,0	90,0
TOTAL PARTIDA 62.06	0,0	271,6	0,0	90,0
PARTIDA 62.07				
62.07.9100190G	0,0	42,7	-	-
TOTAL PARTIDA 62.07	0,0	42,7	-	-
PARTIDA 62.09				
62.09.1000190C	0,1	502,6	-	-
62.09.1000990F	-	-	0,0	17,3
62.09.2000190A	-	-	0,2	982,7
62.09.2000990D	-	-	0,4	2.033,8
62.09.3000190I	-	-	0,3	960,6
62.09.3000990B	-	-	0,3	849,5
TOTAL PARTIDA 62.09	0,1	502,6	1,2	4.843,9
PARTIDA 62.11				
62.11.1200900I	0,0	57,4	-	-
62.11.3310200G	0,1	220,5	-	-
TOTAL PARTIDA 62.11	0,1	277,9	-	-
PARTIDA 62.12				
62.12.9000000B	0,0	21,9	-	-
TOTAL PARTIDA 62.12	0,0	21,9	-	-
PARTIDA 62.16				
62.16.0000000G	0,0	216,7	-	-
TOTAL PARTIDA 62.16	0,0	216,7	-	-
PARTIDA 62.17				

II.5. COMERCIO EXTERIOR POR PRODUCTOS. EUROPA

ITALIA

PAISES / PRODUCTOS	IMPORTACIONES Toneladas	IMPORTACIONES Miles ptas.	EXPORTACIONES Toneladas	EXPORTACIONES Miles ptas.
62.17.1000090E	0,0	133,9	-	-
TOTAL PARTIDA 62.17	0,0	133,9	-	-
TOTAL CAPITULO 62	0,2	1.813,6	1,5	7.163,8
CAPITULO 63				
PARTIDA 63.02				
63.02.2100090H	-	-	0,0	56,7
63.02.3290000E	-	-	0,2	938,3
63.02.6000000I	0,0	15,2	-	-
TOTAL PARTIDA 63.02	0,0	15,2	0,2	995,0
PARTIDA 63.03				
63.03.9210900I	-	-	0,0	11,4
TOTAL PARTIDA 63.03	-	-	0,0	11,4
PARTIDA 63.05				
63.05.3191000B	-	-	49,0	25.300,2
TOTAL PARTIDA 63.05	-	-	49,0	25.300,2
TOTAL CAPITULO 63	0,0	15,2	49,3	26.306,7
TOTAL SECCION 11	34,2	70.800,1	377,5	84.989,3
SECCION 12				
CAPITULO 64				
PARTIDA 64.03				
64.03.5195000D	-	-	2,3	3.239,6
64.03.5199000J	-	-	1,8	1.969,3
64.03.5999000B	-	-	2,9	4.253,2
64.03.9999000D	-	-	0,5	1.651,8
TOTAL PARTIDA 64.03	-	-	7,5	11.113,9
PARTIDA 64.04				
64.04.1100000F	-	-	1,4	1.401,0
64.04.1910000F	-	-	11,5	26.042,6
64.04.1990100G	-	-	1,0	969,0
64.04.1990900J	-	-	16,1	21.011,5
64.04.2090000F	-	-	15,3	17.968,3
TOTAL PARTIDA 64.04	-	-	45,2	67.392,3
PARTIDA 64.05				
64.05.1090900H	-	-	8,2	12.967,4
64.05.2091000D	-	-	1,2	2.280,2
64.05.2099000F	-	-	52,4	83.892,5
64.05.9090200F	-	-	1,8	3.222,1
64.05.9090900A	0,3	286,4	0,1	110,0
TOTAL PARTIDA 64.05	0,3	286,4	63,7	102.472,2
PARTIDA 64.06				
64.06.2090090E	9,8	6.943,7	-	-
64.06.9950990J	-	-	1,6	2.156,9
64.06.9990990B	0,2	264,5	-	-
TOTAL PARTIDA 64.06	10,1	7.208,1	1,6	2.156,9
TOTAL CAPITULO 64	10,3	7.494,5	118,0	183.135,4
CAPITULO 65				
PARTIDA 65.04				
65.04.0000900I	0,0	14,6	-	-
TOTAL PARTIDA 65.04	0,0	14,6	-	-
PARTIDA 65.05				
65.05.9030000B	0,0	13,5	-	-
TOTAL PARTIDA 65.05	0,0	13,5	-	-
PARTIDA 65.06				
65.06.1010000B	0,0	23,0	-	-
65.06.1090900F	-	-	1,4	3.959,7
65.06.9900900I	-	-	0,3	304,2
TOTAL PARTIDA 65.06	0,0	23,0	1,6	4.263,9
PARTIDA 65.07				
65.07.0000900F	16,9	28.639,1	0,8	887,5
TOTAL PARTIDA 65.07	16,9	28.639,1	0,8	887,5
TOTAL CAPITULO 65	16,9	28.690,3	2,5	5.151,4
CAPITULO 66				
PARTIDA 66.03				
66.03.9000900J	0,8	510,8	-	-
TOTAL PARTIDA 66.03	0,8	510,8	-	-
TOTAL CAPITULO 66	0,8	510,8	-	-
TOTAL SECCION 12	28,1	36.695,5	120,5	188.286,8
SECCION 13				
CAPITULO 68				
PARTIDA 68.02				
68.02.2100000B	29,6	1.649,4	-	-
68.02.9100990I	-	-	13,3	506,4
TOTAL PARTIDA 68.02	29,6	1.649,4	13,3	506,4
PARTIDA 68.04				
68.04.2211000F	0,0	133,6	-	-
68.04.2219000H	0,1	230,1	-	-
68.04.2250900I	0,0	0,9	-	-
TOTAL PARTIDA 68.04	0,1	364,6	-	-
PARTIDA 68.05				
68.05.1000000B	0,5	426,2	-	-
68.05.2000000J	2,0	2.145,7	-	-
TOTAL PARTIDA 68.05	2,5	2.572,0	-	-
PARTIDA 68.06				
68.06.1000000A	7,8	1.454,5	-	-
TOTAL PARTIDA 68.06	7,8	1.454,5	-	-
PARTIDA 68.11				
68.11.9000000G	0,3	234,0	-	-
TOTAL PARTIDA 68.11	0,3	234,0	-	-
TOTAL CAPITULO 68	40,3	6.274,4	13,3	506,4
CAPITULO 69				
PARTIDA 69.05				
69.05.1000900B	-	-	51,8	1.212,0
TOTAL PARTIDA 69.05	-	-	51,8	1.212,0
PARTIDA 69.07				
69.07.9099000D	-	-	70,8	3.226,4
TOTAL PARTIDA 69.07	-	-	70,8	3.226,4
PARTIDA 69.08				
69.08.9019100H	0,3	293,7	-	-
69.08.9091100I	26,0	2.908,6	-	-
69.08.9099100A	12,3	1.458,2	-	-
TOTAL PARTIDA 69.08	38,7	4.660,4	-	-
PARTIDA 69.13				
69.13.9099900G	0,1	179,5	0,8	289,3
TOTAL PARTIDA 69.13	0,1	179,5	0,8	289,3
PARTIDA 69.14				
69.14.9090090E	0,1	132,9	-	-
TOTAL PARTIDA 69.14	0,1	132,9	-	-
TOTAL CAPITULO 69	38,8	4.972,8	123,4	4.727,7
CAPITULO 70				
PARTIDA 70.09				
70.09.1000000D	-	-	0,7	332,1
70.09.9200000E	0,0	94,8	-	-
TOTAL PARTIDA 70.09	0,0	94,8	0,7	332,1
PARTIDA 70.10				
70.10.9031300A	27,4	3.786,4	-	-
70.10.9041900F	43,4	2.174,3	-	-
70.10.9045900B	175,1	8.537,0	-	-
70.10.9051000B	68,7	3.426,6	-	-

II.5. COMERCIO EXTERIOR POR PRODUCTOS. EUROPA

ITALIA

PAISES	IMPORTACIONES		EXPORTACIONES	
PRODUCTOS	Toneladas	Miles ptas.	Toneladas	Miles ptas.
TOTAL PARTIDA 70.10	314,5	17.924,3	-	-
PARTIDA 70.13				
70.13.2910000E	27,9	4.354,5	-	-
70.13.3999000G	19,2	2.488,3	-	-
70.13.9190000A	-	-	0,0	115,4
70.13.9990900D	0,9	210,5	-	-
TOTAL PARTIDA 70.13	48,0	7.053,3	0,0	115,4
PARTIDA 70.16				
70.16.9090000I	0,0	27,6	-	-
TOTAL PARTIDA 70.16	0,0	27,6	-	-
PARTIDA 70.19				
70.19.3200090G	38,8	11.789,8	-	-
TOTAL PARTIDA 70.19	38,8	11.789,8	-	-
TOTAL CAPITULO 70	401,3	36.889,8	0,7	447,5
TOTAL SECCION 13	480,4	48.137,0	137,4	5.681,6
SECCION 14				
CAPITULO 71				
PARTIDA 71.17				
71.17.1991000D	0,1	718,3	-	-
TOTAL PARTIDA 71.17	0,1	718,3	-	-
TOTAL CAPITULO 71	0,1	718,3	-	-
TOTAL SECCION 14	0,1	718,3	-	-
SECCION 15				
CAPITULO 72				
PARTIDA 72.10				
72.10.1211100B	7.076,4	664.353,4	-	-
72.10.5010100F	46,6	2.826,0	-	-
72.10.7019100C	3,2	495,1	-	-
72.10.9090000C	5,5	641,3	-	-
TOTAL PARTIDA 72.10	7.131,8	668.315,7	-	-
PARTIDA 72.12				
72.12.1010000E	354,3	35.301,4	-	-
TOTAL PARTIDA 72.12	354,3	35.301,4	-	-
PARTIDA 72.19				
72.19.3210000B	29,6	8.127,3	-	-
72.19.3310000A	127,8	40.774,7	-	-
72.19.3410000J	19,7	7.741,7	-	-
TOTAL PARTIDA 72.19	177,1	56.643,7	-	-
TOTAL CAPITULO 72	7.663,2	760.260,8	-	-
CAPITULO 73				
PARTIDA 73.08				
73.08.1000000B	13,8	522,0	-	-
73.08.9051000C	17,3	4.789,0	-	-
73.08.9059000E	70,4	6.936,0	-	-
73.08.9099000G	48,0	4.622,2	-	-
TOTAL PARTIDA 73.08	149,5	16.869,3	-	-
PARTIDA 73.10				
73.10.2110000C	-	-	37,9	4.228,8
73.10.2990900I	0,0	49,4	-	-
TOTAL PARTIDA 73.10	0,0	49,4	37,9	4.228,8
PARTIDA 73.15				
73.15.1190000C	0,0	119,4	-	-
73.15.8900000I	1,6	537,6	-	-
TOTAL PARTIDA 73.15	1,6	657,0	-	-
PARTIDA 73.17				
73.17.0099000E	0,3	168,0	-	-
TOTAL PARTIDA 73.17	0,3	168,0	-	-
PARTIDA 73.18				
73.18.1590099H	0,0	0,7	-	-
TOTAL PARTIDA 73.18	0,0	0,7	-	-
PARTIDA 73.19				
73.19.9000900C	0,0	8,0	-	-
TOTAL PARTIDA 73.19	0,0	8,0	-	-
PARTIDA 73.20				
73.20.9000090J	0,0	11,2	-	-
TOTAL PARTIDA 73.20	0,0	11,2	-	-
PARTIDA 73.23				
73.23.9390000D	16,6	5.768,8	-	-
TOTAL PARTIDA 73.23	16,6	5.768,8	-	-
PARTIDA 73.24				
73.24.9090000F	0,0	26,9	-	-
TOTAL PARTIDA 73.24	0,0	26,9	-	-
PARTIDA 73.26				
73.26.9010000A	0,0	205,9	-	-
73.26.9099090F	7,9	6.892,4	0,0	16,8
TOTAL PARTIDA 73.26	7,9	7.098,3	0,0	16,8
TOTAL CAPITULO 73	176,0	30.657,8	37,9	4.245,6
CAPITULO 74				
PARTIDA 74.11				
74.11.1011100A	18,8	7.671,8	-	-
TOTAL PARTIDA 74.11	18,8	7.671,8	-	-
PARTIDA 74.19				
74.19.9100990B	0,0	284,7	-	-
TOTAL PARTIDA 74.19	0,0	284,7	-	-
TOTAL CAPITULO 74	18,8	7.956,5	-	-
CAPITULO 75				
PARTIDA 75.08				
75.08.0090900D	0,3	2.681,5	-	-
TOTAL PARTIDA 75.08	0,3	2.681,5	-	-
TOTAL CAPITULO 75	0,3	2.681,5	-	-
CAPITULO 76				
PARTIDA 76.02				
76.02.0019000F	0,6	60,0	-	-
TOTAL PARTIDA 76.02	0,6	60,0	-	-
PARTIDA 76.06				
76.06.9100090D	1,7	323,8	-	-
TOTAL PARTIDA 76.06	1,7	323,8	-	-
PARTIDA 76.08				
76.08.1091000I	12,0	5.831,1	-	-
TOTAL PARTIDA 76.08	12,0	5.831,1	-	-
PARTIDA 76.15				
76.15.1010000H	-	-	10,2	16.641,7
76.15.2000000H	-	-	0,9	1.318,2
TOTAL PARTIDA 76.15	-	-	11,0	17.959,8
PARTIDA 76.16				
76.16.1000099A	0,3	653,0	-	-
76.16.9099990F	0,0	30,3	1,3	1.909,1
TOTAL PARTIDA 76.16	0,4	683,3	1,3	1.909,1
TOTAL CAPITULO 76	14,6	6.898,2	12,3	19.868,9
CAPITULO 79				
PARTIDA 79.01				
79.01.1100000B	-	-	1.000,0	166.777,7
TOTAL PARTIDA 79.01	-	-	1.000,0	166.777,7
PARTIDA 79.07				
79.07.1000000G	0,4	348,5	-	-
TOTAL PARTIDA 79.07	0,4	348,5	-	-
TOTAL CAPITULO 79	0,4	348,5	1.000,0	166.777,7
CAPITULO 81				
PARTIDA 81.08				
81.08.1090000C	-	-	0,1	162,5

II.5. COMERCIO EXTERIOR POR PRODUCTOS. EUROPA

ITALIA

PAISES	IMPORTACIONES		EXPORTACIONES	
PRODUCTOS	Toneladas	Miles ptas.	Toneladas	Miles ptas.
TOTAL PARTIDA 81.08	-	-	0,1	162,5
TOTAL CAPITULO 81	-	-	0,1	162,5
CAPITULO 82				
PARTIDA 82.01				
82.01.9000000A	0,6	299,3	-	-
TOTAL PARTIDA 82.01	0,6	299,3	-	-
PARTIDA 82.05				
82.05.5910000D	1,1	2.743,0	-	-
82.05.9000000G	0,0	108,9	-	-
TOTAL PARTIDA 82.05	1,2	2.851,9	-	-
PARTIDA 82.07				
82.07.6090900C	0,0	138,5	-	-
82.07.7039000D	0,2	286,2	-	-
TOTAL PARTIDA 82.07	0,2	424,6	-	-
PARTIDA 82.08				
82.08.1000100I	0,1	3.519,9	-	-
82.08.1000900B	0,0	1.331,8	-	-
82.08.3010100C	0,0	332,4	-	-
82.08.3090100F	0,0	56,2	-	-
82.08.9000900E	0,1	70,0	-	-
TOTAL PARTIDA 82.08	0,2	5.310,2	-	-
PARTIDA 82.14				
82.14.1000900D	0,0	57,0	-	-
TOTAL PARTIDA 82.14	0,0	57,0	-	-
PARTIDA 82.15				
82.15.1010900A	-	-	0,0	0,9
TOTAL PARTIDA 82.15	-	-	0,0	0,9
TOTAL CAPITULO 82	2,1	8.943,0	0,0	0,9
CAPITULO 83				
PARTIDA 83.02				
83.02.4100900J	0,5	546,6	-	-
TOTAL PARTIDA 83.02	0,5	546,6	-	-
PARTIDA 83.06				
83.06.2990900C	0,4	319,3	-	-
TOTAL PARTIDA 83.06	0,4	319,3	-	-
PARTIDA 83.08				
83.08.9000190B	0,6	1.012,0	-	-
83.08.9000990E	0,4	1.276,9	-	-
TOTAL PARTIDA 83.08	1,0	2.288,9	-	-
PARTIDA 83.09				
83.09.9010000J	6,1	7.795,8	-	-
83.09.9090000C	44,4	7.849,3	-	-
TOTAL PARTIDA 83.09	50,5	15.645,1	-	-
PARTIDA 83.11				
83.11.1010000C	4,2	575,9	-	-
83.11.2000000C	6,0	605,0	-	-
TOTAL PARTIDA 83.11	10,2	1.180,9	-	-
TOTAL CAPITULO 83	62,7	19.980,8	-	-
TOTAL SECCION 15	7.938,2	837.727,1	1.050,4	191.055,7
SECCION 16				
CAPITULO 84				
PARTIDA 84.02				
84.02.1990000G	54,6	112.417,6	-	-
TOTAL PARTIDA 84.02	54,6	112.417,6	-	-
PARTIDA 84.04				
84.04.9000900G	-	-	74,2	22.513,5
TOTAL PARTIDA 84.04	-	-	74,2	22.513,5
PARTIDA 84.07				
84.07.3100100C	0,0	52,9	-	-
84.07.3100900F	0,2	501,7	-	-
84.07.9010900B	4,1	4.913,1	0,1	115,6
84.07.9050000B	15,0	20.146,2	-	-
TOTAL PARTIDA 84.07	19,3	25.613,9	0,1	115,6
PARTIDA 84.08				
84.08.2010100C	345,7	286.705,6	-	-
84.08.2099100G	24,8	22.224,2	-	-
84.08.9031000E	1,8	2.517,9	-	-
84.08.9037000I	8,7	11.165,8	-	-
TOTAL PARTIDA 84.08	381,1	322.613,4	-	-
PARTIDA 84.09				
84.09.9100000J	1,8	6.977,4	28,8	84.951,2
84.09.9900000B	7,1	18.786,6	1,2	11.050,3
TOTAL PARTIDA 84.09	9,0	25.763,9	29,9	96.001,5
PARTIDA 84.12				
84.12.9050000E	0,0	32,9	-	-
84.12.9090900H	-	-	0,2	289,1
TOTAL PARTIDA 84.12	0,0	32,9	0,2	289,1
PARTIDA 84.13				
84.13.3090100G	0,0	17,8	-	-
84.13.3090900J	0,1	243,6	-	-
84.13.5030100E	22,8	36.612,3	-	-
84.13.5030200C	2,5	3.284,0	-	-
84.13.5050100J	0,3	1.695,5	-	-
84.13.5050200H	1,9	4.879,8	-	-
84.13.5079100G	2,2	3.163,1	-	-
84.13.5090100B	1,2	5.789,1	-	-
84.13.5090200J	0,0	72,1	-	-
84.13.6049200J	0,7	968,2	-	-
84.13.6090100J	7,4	4.431,6	-	-
84.13.7029000F	27,5	16.893,3	-	-
84.13.7099900B	0,1	63,1	-	-
84.13.8190400I	34,0	52.444,7	-	-
84.13.8190500F	3,1	3.779,1	-	-
84.13.8190900H	5,9	11.698,1	0,0	33,0
84.13.9190900F	5,6	16.821,5	-	-
TOTAL PARTIDA 84.13	115,3	162.856,8	0,0	33,0
PARTIDA 84.14				
84.14.1090900C	0,0	306,3	-	-
84.14.3099900J	2,6	3.829,1	-	-
84.14.4010000C	0,5	83,7	-	-
84.14.5990000D	0,1	240,3	-	-
84.14.8090300A	1,0	1.994,9	-	-
84.14.8090400I	0,1	171,4	-	-
84.14.9090900F	8,2	9.880,3	-	-
TOTAL PARTIDA 84.14	12,3	16.506,1	-	-
PARTIDA 84.15				
84.15.8190000E	194,4	235.697,6	-	-
84.15.8290000D	0,3	508,3	-	-
84.15.9090000D	1,6	2.674,6	-	-
TOTAL PARTIDA 84.15	196,3	238.880,6	-	-
PARTIDA 84.17				
84.17.2090000G	5,7	3.315,7	-	-
84.17.8000900D	2,0	1.829,1	-	-
TOTAL PARTIDA 84.17	7,7	5.144,7	-	-
PARTIDA 84.18				
84.18.1090000H	5,4	3.038,2	-	-
84.18.1090100F	5,2	3.122,8	-	-
84.18.4099100A	0,5	1.150,9	-	-
84.18.6999100G	0,2	300,0	-	-
84.18.6999200E	0,1	226,8	-	-
84.18.9990090C	0,3	1.991,1	0,1	415,0
TOTAL PARTIDA 84.18	11,7	9.829,9	0,1	415,0
PARTIDA 84.19				
84.19.3100000A	0,4	485,0	-	-
84.19.3900900D	71,2	51.467,9	-	-
84.19.8191000J	16,7	21.180,1	-	-
84.19.8199000B	6,5	3.981,9	-	-
84.19.8990900D	0,5	1.368,2	-	-
84.19.9090990B	236,2	151.310,4	-	-
TOTAL PARTIDA 84.19	331,5	229.793,5	-	-
PARTIDA 84.20				
84.20.1000000C	18,6	17.297,7	-	-
TOTAL PARTIDA 84.20	18,6	17.297,7	-	-
PARTIDA 84.21				
84.21.2190000J	0,1	1.058,1	-	-
84.21.2390000H	0,0	27,5	0,0	92,0
84.21.2990900C	1,7	4.043,4	-	-
84.21.3190000H	0,0	90,1	-	-
84.21.3930000C	0,0	30,3	-	-
TOTAL PARTIDA 84.21	1,9	5.249,4	0,0	92,0

II.5. COMERCIO EXTERIOR POR PRODUCTOS. EUROPA

ITALIA

PAISES / PRODUCTOS	IMPORTACIONES Toneladas	IMPORTACIONES Miles ptas.	EXPORTACIONES Toneladas	EXPORTACIONES Miles ptas.
PARTIDA 84.22				
84.22.1900000B	3,7	6.209,2	-	-
84.22.3000500F	0,6	1.579,2	-	-
84.22.3000600D	12,0	22.433,4	-	-
84.22.3000900H	16,3	10.051,7	-	-
84.22.4000100C	10,4	37.601,0	-	-
84.22.4000900F	39,9	53.418,6	-	-
84.22.9000000D	9,3	14.766,9	-	-
TOTAL PARTIDA 84.22	92,2	146.059,9	-	-
PARTIDA 84.24				
84.24.3090000F	0,8	1.850,0	-	-
84.24.8110000A	0,1	106,6	-	-
84.24.8139000H	0,7	2.290,5	-	-
84.24.8191000C	2,5	1.640,7	-	-
84.24.8199000E	3,8	1.283,1	-	-
84.24.8910000C	0,6	747,0	-	-
84.24.9000090C	0,6	1.251,9	-	-
TOTAL PARTIDA 84.24	9,2	9.169,9	-	-
PARTIDA 84.25				
84.25.4100000A	0,0	115,8	-	-
84.25.4290000A	0,0	13,0	-	-
84.25.4990000D	0,0	22,1	-	-
TOTAL PARTIDA 84.25	0,0	150,9	-	-
PARTIDA 84.26				
84.26.2000000E	14,6	5.258,6	-	-
84.26.9190000J	0,5	511,6	-	-
TOTAL PARTIDA 84.26	15,1	5.770,2	-	-
PARTIDA 84.27				
84.27.1010000D	6,4	2.509,7	-	-
84.27.2090000E	2,6	3.254,1	-	-
TOTAL PARTIDA 84.27	9,0	5.763,8	-	-
PARTIDA 84.28				
84.28.1091900F	-	-	0,1	470,0
84.28.1099900H	10,0	2.611,4	-	-
84.28.3390900J	7,4	10.576,1	-	-
84.28.9099900A	13,9	16.431,7	-	-
TOTAL PARTIDA 84.28	31,3	29.619,1	0,1	470,0
PARTIDA 84.29				
84.29.5200010B	17,2	9.736,2	-	-
84.29.5900000F	180,5	121.283,4	-	-
TOTAL PARTIDA 84.29	197,7	131.019,6	-	-
PARTIDA 84.31				
84.31.3100090F	2,0	336,3	-	-
84.31.3990090I	0,1	54,7	-	-
84.31.4100200I	2,7	5.148,2	-	-
84.31.4990290C	17,5	26.231,5	-	-
TOTAL PARTIDA 84.31	22,3	31.770,7	-	-
PARTIDA 84.32				
84.32.8000000D	4,6	5.458,8	-	-
84.32.9090000C	0,3	372,4	-	-
TOTAL PARTIDA 84.32	5,0	5.831,3	-	-
PARTIDA 84.33				
84.33.2051000D	1,0	914,0	-	-
84.33.5990900B	0,2	78,0	-	-
84.33.6090000H	9,4	19.884,8	-	-
84.33.9000000A	0,2	606,3	-	-
TOTAL PARTIDA 84.33	10,7	21.483,1	-	-
PARTIDA 84.35				
84.35.1010000D	14,5	38.608,3	-	-
84.35.1090000G	10,2	23.917,2	-	-
84.35.9000000I	0,0	121,9	-	-
TOTAL PARTIDA 84.35	24,7	62.647,4	-	-
PARTIDA 84.36				
84.36.2900100B	-	-	0,4	450,0
84.36.9900000I	0,0	15,9	-	-
TOTAL PARTIDA 84.36	0,0	15,9	0,4	450,0
PARTIDA 84.37				
84.37.8000000I	3,3	941,2	-	-
TOTAL PARTIDA 84.37	3,3	941,2	-	-
PARTIDA 84.38				
84.38.1010000A	4,7	6.806,1	-	-
84.38.1090000D	0,2	500,9	-	-
84.38.6000000B	134,2	195.420,5	15,2	22.297,1
84.38.8099000J	1,8	9.778,6	88,3	198.110,9
84.38.9000000F	0,8	12.629,0	0,1	600,0
TOTAL PARTIDA 84.38	141,7	225.135,1	103,5	221.008,0
PARTIDA 84.39				
84.39.3000900I	26,2	56.158,3	-	-
TOTAL PARTIDA 84.39	26,2	56.158,3	-	-
PARTIDA 84.41				
84.41.1020100B	0,1	295,3	-	-
84.41.9010000I	0,0	69,8	-	-
84.41.9090000B	-	-	0,3	10,0
TOTAL PARTIDA 84.41	0,1	365,1	0,3	10,0
PARTIDA 84.42				
84.42.5099200F	0,5	2.814,7	-	-
TOTAL PARTIDA 84.42	0,5	2.814,7	-	-
PARTIDA 84.43				
84.43.1919100D	10,0	1.456,3	-	-
84.43.1990100F	0,5	1.923,5	-	-
84.43.3000100J	8,1	9.244,0	-	-
84.43.6000200A	0,0	481,9	-	-
84.43.9000100G	0,0	205,6	-	-
84.43.9000900J	0,0	35,7	-	-
TOTAL PARTIDA 84.43	18,7	13.346,9	-	-
PARTIDA 84.53				
84.53.1000000C	107,4	68.084,8	36,4	32.027,6
84.53.8000000H	4,0	6.464,9	-	-
84.53.9000000F	6,8	12.193,7	-	-
TOTAL PARTIDA 84.53	118,2	86.743,4	36,4	32.027,6
PARTIDA 84.59				
84.59.2191000D	3,1	2.222,6	-	-
TOTAL PARTIDA 84.59	3,1	2.222,6	-	-
PARTIDA 84.60				
84.60.3900000A	0,0	8,8	-	-
84.60.4000000H	0,0	138,6	-	-
TOTAL PARTIDA 84.60	0,0	147,4	-	-
PARTIDA 84.62				
84.62.2910000I	5,2	2.754,7	-	-
84.62.2999000C	9,2	10.323,1	-	-
84.62.3110000E	7,8	11.488,8	-	-
84.62.3910000G	6,5	1.697,6	-	-
84.62.3999000A	40,5	20.496,3	-	-
84.62.4990000H	5,7	2.242,0	-	-
TOTAL PARTIDA 84.62	74,8	49.002,4	-	-
PARTIDA 84.63				
84.63.9090000E	15,1	6.187,0	-	-
TOTAL PARTIDA 84.63	15,1	6.187,0	-	-
PARTIDA 84.64				
84.64.1000100H	2,3	2.581,7	-	-
84.64.2090100G	34,2	33.837,5	-	-
84.64.9000100A	35,3	21.898,6	-	-
TOTAL PARTIDA 84.64	71,8	58.317,8	-	-
PARTIDA 84.65				
84.65.1090000J	6,8	4.684,2	-	-
84.65.9100000A	68,8	21.579,3	-	-
84.65.9200000J	51,6	36.986,1	-	-
84.65.9300000I	8,8	6.419,3	-	-
84.65.9500000G	15,6	16.252,6	-	-
84.65.9600000F	1,2	1.155,5	-	-
84.65.9910000A	2,7	3.065,3	-	-
84.65.9990100B	17,0	1.803,1	-	-
84.65.9990900E	45,4	30.276,1	-	-
TOTAL PARTIDA 84.65	217,9	122.221,5	-	-
PARTIDA 84.66				
84.66.1039000C	1,0	823,3	-	-
84.66.2099000H	0,1	311,8	-	-
84.66.9190000A	0,0	60,9	-	-
84.66.9290000J	1,4	851,9	-	-
84.66.9390000I	0,0	306,4	-	-
84.66.9400000G	0,0	5,6	-	-
TOTAL PARTIDA 84.66	2,5	2.360,0	-	-
PARTIDA 84.67				
84.67.1190000G	0,1	20,5	-	-
84.67.1990000I	0,0	9,6	-	-
TOTAL PARTIDA 84.67	0,1	30,1	-	-
PARTIDA 84.73				
84.73.3000008H	-	-	0,0	36,0

II.5. COMERCIO EXTERIOR POR PRODUCTOS. EUROPA

ITALIA

PAISES	IMPORTACIONES		EXPORTACIONES	
PRODUCTOS	Toneladas	Miles ptas.	Toneladas	Miles ptas.
TOTAL PARTIDA 84.73	-	-	0,0	36,0
PARTIDA 84.74				
84.74.2000000F	0,6	1.548,4	-	-
84.74.3200000B	62,9	46.100,2	-	-
84.74.3900000E	0,1	175,0	-	-
84.74.8000900D	69,3	33.354,9	-	-
84.74.9000000A	0,1	213,5	-	-
TOTAL PARTIDA 84.74	132,9	81.392,0	-	-
PARTIDA 84.77				
84.77.1000000E	32,8	49.320,9	-	-
84.77.2000000C	9,6	23.144,8	-	-
84.77.8090000A	3,9	7.359,9	-	-
84.77.9000000H	0,2	363,4	-	-
TOTAL PARTIDA 84.77	46,4	80.188,8	-	-
PARTIDA 84.79				
84.79.3090000J	6,8	3.812,9	-	-
84.79.8200000F	0,1	50,4	-	-
84.79.8990900A	18,5	10.398,2	0,0	18,3
84.79.9099200D	0,0	168,5	-	-
84.79.9099900I	1,6	2.525,0	0,1	25,0
TOTAL PARTIDA 84.79	27,0	16.955,0	0,1	43,3
PARTIDA 84.80				
84.80.7100000F	2,0	1.397,6	-	-
TOTAL PARTIDA 84.80	2,0	1.397,6	-	-
PARTIDA 84.81				
84.81.1090090A	0,0	58,7	-	-
84.81.8059090E	0,1	88,1	-	-
84.81.8063090I	0,2	826,2	-	-
84.81.8099090G	0,1	766,2	-	-
TOTAL PARTIDA 84.81	0,3	1.739,2	-	-
PARTIDA 84.82				
84.82.1010019F	0,0	179,8	-	-
84.82.1010090G	0,0	179,0	-	-
84.82.9110000H	0,0	17,6	-	-
84.82.9190000A	1,3	1.116,1	-	-
84.82.9900000B	1,3	1.124,9	-	-
TOTAL PARTIDA 84.82	2,7	2.617,4	-	-
PARTIDA 84.83				
84.83.1051900F	4,8	3.386,1	-	-
84.83.3090000D	0,9	1.802,2	0,1	573,9
84.83.4091000A	0,3	746,9	-	-
84.83.4093000I	0,5	325,9	-	-
84.83.4099000C	0,5	918,1	-	-
84.83.6090000G	0,0	25,2	-	-
TOTAL PARTIDA 84.83	7,1	7.204,3	0,1	573,9
PARTIDA 84.84				
84.84.9090000J	0,0	140,5	-	-
TOTAL PARTIDA 84.84	0,0	140,5	-	-
PARTIDA 84.85				
84.85.9090090J	0,0	131,0	-	-
TOTAL PARTIDA 84.85	0,0	131,0	-	-
TOTAL CAPITULO 84	2.489,0	2.439.061,6	245,3	374.078,4
CAPITULO 85				
PARTIDA 85.01				
85.01.1091090F	0,0	17,3	-	-
85.01.1093090D	4,6	4.792,4	-	-
85.01.1099999J	0,1	117,6	-	-
85.01.2090190C	0,0	85,2	-	-
85.01.3291000I	0,5	264,0	-	-
85.01.3299100I	0,2	245,2	-	-
85.01.3399190I	0,2	430,8	-	-
85.01.4090190I	0,3	161,7	-	-
85.01.5291190C	1,4	876,5	-	-
85.01.6191000C	34,9	25.030,5	-	-
85.01.6199100C	122,0	70.596,0	-	-
85.01.6290100A	3,3	1.793,2	-	-
85.01.6290200I	47,0	25.491,3	-	-
85.01.6390100J	7,4	3.775,6	-	-
TOTAL PARTIDA 85.01	222,0	133.677,2	-	-
PARTIDA 85.02				
85.02.2091000B	0,1	119,7	-	-
TOTAL PARTIDA 85.02	0,1	119,7	-	-
PARTIDA 85.03				
85.03.0090910F	0,1	535,5	-	-
85.03.0090990H	1,1	1.635,8	0,1	160,0
TOTAL PARTIDA 85.03	1,3	2.171,3	0,1	160,0
PARTIDA 85.04				
85.04.4093000D	0,3	184,3	-	-
85.04.5090100B	0,0	174,3	-	-
TOTAL PARTIDA 85.04	0,3	358,5	-	-
PARTIDA 85.05				
85.05.9010090C	0,1	282,8	-	-
TOTAL PARTIDA 85.05	0,1	282,8	-	-
PARTIDA 85.07				
85.07.1099000A	5,9	1.514,9	-	-
85.07.2099000I	54,7	14.675,4	-	-
TOTAL PARTIDA 85.07	60,6	16.190,3	-	-
PARTIDA 85.08				
85.08.8059000C	0,0	13,9	-	-
TOTAL PARTIDA 85.08	0,0	13,9	-	-
PARTIDA 85.11				
85.11.1090000D	0,1	605,8	-	-
85.11.2090900C	0,0	21,3	-	-
85.11.3090000J	0,0	97,7	-	-
85.11.4090900I	0,0	15,1	-	-
85.11.8090000I	0,5	3.614,6	-	-
85.11.9000390A	0,4	1.333,8	-	-
85.11.9000990H	0,5	3.314,8	-	-
TOTAL PARTIDA 85.11	1,5	9.003,1	-	-
PARTIDA 85.12				
85.12.2000000J	0,8	1.665,8	-	-
85.12.3000000H	10,5	7.918,7	-	-
85.12.9000000E	1,9	2.529,9	-	-
TOTAL PARTIDA 85.12	13,1	12.114,4	-	-
PARTIDA 85.13				
85.13.1000000A	0,0	21,3	-	-
TOTAL PARTIDA 85.13	0,0	21,3	-	-
PARTIDA 85.15				
85.15.1900000J	2,0	1.948,6	-	-
85.15.2100000F	4,5	5.001,5	-	-
85.15.2990000I	14,8	2.400,3	-	-
85.15.3911900D	0,7	788,5	-	-
85.15.8090000E	0,0	155,2	-	-
TOTAL PARTIDA 85.15	22,0	10.294,2	-	-
PARTIDA 85.18				
85.18.2190000D	0,0	18,8	-	-
85.18.2990000F	6,8	9.759,2	0,0	130,1
85.18.4099000B	0,0	58,2	-	-
85.18.5090000H	0,0	29,6	-	-
TOTAL PARTIDA 85.18	6,8	9.865,8	0,0	130,1
PARTIDA 85.22				
85.22.9099990G	0,2	995,6	-	-
TOTAL PARTIDA 85.22	0,2	995,6	-	-
PARTIDA 85.29				
85.29.1020000I	5,6	9.393,3	0,1	537,4
85.29.9059000F	0,0	72,7	-	-
85.29.9099090I	3,5	3.949,6	0,0	1,6
TOTAL PARTIDA 85.29	9,1	13.415,7	0,1	539,0
PARTIDA 85.31				
85.31.1090000J	4,8	22.368,0	0,0	35,4
TOTAL PARTIDA 85.31	4,8	22.368,0	0,0	35,4
PARTIDA 85.32				
85.32.3090090F	0,1	540,0	-	-
TOTAL PARTIDA 85.32	0,1	540,0	-	-
PARTIDA 85.33				
85.33.4010190H	0,0	34,9	-	-
85.33.4010390D	0,0	3,6	-	-
TOTAL PARTIDA 85.33	0,0	38,5	-	-
PARTIDA 85.34				
85.34.0011099G	0,0	207,7	-	-
85.34.0090090J	0,0	144,9	-	-
TOTAL PARTIDA 85.34	0,0	352,6	-	-
PARTIDA 85.35				
85.35.9000090I	0,1	281,0	-	-
TOTAL PARTIDA 85.35	0,1	281,0	-	-

II.5. COMERCIO EXTERIOR POR PRODUCTOS. EUROPA

ITALIA

PAISES / PRODUCTOS	IMPORTACIONES Toneladas	IMPORTACIONES Miles ptas.	EXPORTACIONES Toneladas	EXPORTACIONES Miles ptas.
PARTIDA 85.36				
85.36.4900099A	0,0	146,3	-	-
85.36.5000099G	0,6	737,2	-	-
85.36.6900000D	0,0	88,1	-	-
85.36.9019090G	0,8	1.332,6	-	-
85.36.9090090I	0,1	1.733,0	-	-
TOTAL PARTIDA 85.36	1,5	4.037,2	-	-
PARTIDA 85.37				
85.37.1099090F	0,1	663,0	-	-
85.37.2091010J	8,1	21.076,8	-	-
85.37.2099090D	1,1	3.767,2	-	-
TOTAL PARTIDA 85.37	9,2	25.507,0	-	-
PARTIDA 85.38				
85.38.9010090D	0,1	565,5	-	-
85.38.9090090G	0,1	452,4	-	-
TOTAL PARTIDA 85.38	0,1	1.018,0	-	-
PARTIDA 85.39				
85.39.2931000C	0,8	1.166,2	-	-
85.39.2939000E	0,8	1.191,6	-	-
85.39.2999190A	0,0	10,6	-	-
85.39.2999990D	0,0	27,7	-	-
TOTAL PARTIDA 85.39	1,6	2.396,1	-	-
PARTIDA 85.41				
85.41.4010090J	0,1	384,0	-	-
85.41.4099090D	0,2	419,1	-	-
TOTAL PARTIDA 85.41	0,3	803,1	-	-
PARTIDA 85.43				
85.43.8090999D	0,0	4,8	-	-
TOTAL PARTIDA 85.43	0,0	4,8	-	-
PARTIDA 85.44				
85.44.1190000D	3,1	3.469,8	-	-
85.44.2099000D	0,0	6,0	-	-
TOTAL PARTIDA 85.44	3,1	3.475,8	-	-
PARTIDA 85.45				
85.45.2000000A	1,1	3.213,4	-	-
TOTAL PARTIDA 85.45	1,1	3.213,4	-	-
TOTAL CAPITULO 85	359,1	272.559,1	0,2	864,6
TOTAL SECCION 16	2.848,1	2.711.620,8	245,6	374.943,0
SECCION 17				
CAPITULO 86				
PARTIDA 86.09				
86.09.0090000I	0,7	650,7	-	-
TOTAL PARTIDA 86.09	0,7	650,7	-	-
TOTAL CAPITULO 86	0,7	650,7	-	-
CAPITULO 87				
PARTIDA 87.01				
87.01.1010000A	0,6	73,7	-	-
87.01.3000000I	5,5	222,6	-	-
87.01.9011000C	1,3	30,2	-	-
87.01.9050000E	1,5	101,0	-	-
TOTAL PARTIDA 87.01	8,9	427,4	-	-
PARTIDA 87.03				
87.03.2290000H	3,3	1.375,7	-	-
87.03.2390000G	11,3	2.210,8	-	-
87.03.3290000F	4,8	2.507,0	-	-
TOTAL PARTIDA 87.03	19,4	6.093,5	-	-
PARTIDA 87.04				
87.04.2199100G	1,8	1.011,8	-	-
TOTAL PARTIDA 87.04	1,8	1.011,8	-	-
PARTIDA 87.05				
87.05.9090900D	1,5	1.443,5	-	-
TOTAL PARTIDA 87.05	1,5	1.443,5	-	-
PARTIDA 87.08				
87.08.2990000F	0,5	1.700,0	-	-
87.08.9190000I	1,2	222,3	-	-
87.08.9310000D	23,1	16.930,4	231,3	167.888,6
87.08.9390000G	-	-	6,2	7.138,2
87.08.9999000B	0,0	796,0	-	-
TOTAL PARTIDA 87.08	24,9	19.648,7	237,5	175.026,8
PARTIDA 87.11				
87.11.1000000A	14,8	20.803,7	-	-
87.11.2091010H	6,9	15.182,4	-	-
87.11.2099010J	23,5	34.106,3	-	-
TOTAL PARTIDA 87.11	45,2	70.092,4	-	-
PARTIDA 87.14				
87.14.1900000I	2,7	8.094,4	-	-
87.14.9210000G	0,2	381,9	-	-
87.14.9390000I	0,3	491,7	-	-
87.14.9990000C	16,1	8.612,4	-	-
TOTAL PARTIDA 87.14	19,3	17.580,3	-	-
PARTIDA 87.16				
87.16.8000000A	0,1	177,4	-	-
TOTAL PARTIDA 87.16	0,1	177,4	-	-
TOTAL CAPITULO 87	121,1	116.475,1	237,5	175.026,8
TOTAL SECCION 17	121,8	117.125,8	237,5	175.026,8
SECCION 18				
CAPITULO 90				
PARTIDA 90.01				
90.01.4090000C	0,2	1.538,2	-	-
90.01.5090900A	0,0	4,8	-	-
TOTAL PARTIDA 90.01	0,2	1.543,0	-	-
PARTIDA 90.03				
90.03.1100900F	0,0	150,6	-	-
TOTAL PARTIDA 90.03	0,0	150,6	-	-
PARTIDA 90.09				
90.09.9090900E	0,6	3.035,8	-	-
TOTAL PARTIDA 90.09	0,6	3.035,8	-	-
PARTIDA 90.10				
90.10.1000100E	0,4	590,7	-	-
90.10.9000000J	0,0	29,3	-	-
TOTAL PARTIDA 90.10	0,4	620,0	-	-
PARTIDA 90.13				
90.13.8000090J	0,0	63,7	-	-
TOTAL PARTIDA 90.13	0,0	63,7	-	-
PARTIDA 90.17				
90.17.1090000A	1,9	5.428,9	-	-
TOTAL PARTIDA 90.17	1,9	5.428,9	-	-
PARTIDA 90.18				
90.18.3900000F	0,0	41,5	-	-
90.18.4100100J	0,2	954,2	-	-
90.18.4100900C	1,8	614,8	-	-
90.18.4900100B	2,2	4.841,9	-	-
90.18.4900900E	0,2	934,3	-	-
90.18.9050900B	4,1	5.369,9	-	-
90.18.9090900D	0,7	960,1	-	-
TOTAL PARTIDA 90.18	9,2	13.716,7	-	-
PARTIDA 90.22				
90.22.9090900H	0,3	595,8	-	-
TOTAL PARTIDA 90.22	0,3	595,8	-	-
PARTIDA 90.26				
90.26.2059000G	0,0	59,2	-	-
TOTAL PARTIDA 90.26	0,0	59,2	-	-
PARTIDA 90.28				
90.28.2000000E	19,8	17.791,2	-	-
90.28.9090000A	0,5	291,3	-	-
TOTAL PARTIDA 90.28	20,3	18.082,5	-	-
PARTIDA 90.30				
90.30.3930000D	0,0	1.022,1	-	-
TOTAL PARTIDA 90.30	0,0	1.022,1	-	-
PARTIDA 90.31				
90.31.2000900A	0,2	466,9	-	-
90.31.8031900A	5,0	12.067,7	-	-
90.31.8039100J	6,1	31.628,8	-	-
TOTAL PARTIDA 90.31	11,4	44.163,4	-	-
PARTIDA 90.32				

II.5. COMERCIO EXTERIOR POR PRODUCTOS. EUROPA

ITALIA

PAISES / PRODUCTOS	IMPORTACIONES Toneladas	IMPORTACIONES Miles ptas.	EXPORTACIONES Toneladas	EXPORTACIONES Miles ptas.
90.32.1099000C	0,0	111,9	-	-
90.32.2090900A	0,0	33,7	-	-
90.32.8990900I	0,0	277,2	-	-
TOTAL PARTIDA 90.32	0,0	422,8	-	-
TOTAL CAPITULO 90	44,2	88.904,5	-	-
TOTAL SECCION 18	44,2	88.904,5	-	-
SECCION 19				
CAPITULO 93				
PARTIDA 93.06				
93.06.2910000G	15,0	1.281,4	360,0	32.350,6
TOTAL PARTIDA 93.06	15,0	1.281,4	360,0	32.350,6
TOTAL CAPITULO 93	15,0	1.281,4	360,0	32.350,6
TOTAL SECCION 19	15,0	1.281,4	360,0	32.350,6
SECCION 20				
CAPITULO 94				
PARTIDA 94.01				
94.01.3090900B	0,3	387,5	-	-
94.01.6100000B	0,0	46,2	2,2	2.231,5
94.01.6900000D	3,4	1.226,3	0,1	117,9
94.01.7100000J	6,0	2.507,8	-	-
94.01.7900000B	38,0	7.719,5	-	-
94.01.8000000I	24,7	6.717,5	-	-
94.01.9090100F	21,4	3.599,9	-	-
94.01.9090900I	0,0	103,3	-	-
TOTAL PARTIDA 94.01	93,9	22.307,9	2,3	2.349,4
PARTIDA 94.03				
94.03.2099000B	0,5	578,6	-	-
94.03.7090000J	3,8	745,1	-	-
94.03.8000190F	2,0	430,6	0,0	41,7
94.03.8000910G	-	-	0,1	320,6
94.03.8000990I	1,9	916,6	0,0	32,0
94.03.9010000C	0,7	278,3	-	-
TOTAL PARTIDA 94.03	8,8	2.949,2	0,1	394,2
PARTIDA 94.04				
94.04.9090900F	-	-	0,6	2.677,8
TOTAL PARTIDA 94.04	-	-	0,6	2.677,8
PARTIDA 94.05				
94.05.1029900H	0,0	39,3	-	-
94.05.1050000I	0,0	37,8	-	-
94.05.1099390G	0,1	379,9	-	-
94.05.4039900J	0,1	59,4	-	-
TOTAL PARTIDA 94.05	0,2	516,4	-	-
PARTIDA 94.06				
94.06.0010000I	1,2	111,5	-	-
TOTAL PARTIDA 94.06	1,2	111,5	-	-
TOTAL CAPITULO 94	104,1	25.885,0	2,9	5.421,5
CAPITULO 95				
PARTIDA 95.03				
95.03.2010300A	9,4	5.116,7	-	-
95.03.9035100A	-	-	28,0	21.506,0
TOTAL PARTIDA 95.03	9,4	5.116,7	28,0	21.506,0
PARTIDA 95.04				
95.04.2090990A	0,2	229,7	-	-
95.04.4000000D	0,2	487,5	-	-
95.04.9090000D	0,8	1.080,0	-	-
TOTAL PARTIDA 95.04	1,1	1.797,2	-	-
PARTIDA 95.05				
95.05.9000000B	0,7	1.062,0	-	-
TOTAL PARTIDA 95.05	0,7	1.062,0	-	-
TOTAL CAPITULO 95	11,3	7.975,9	28,0	21.506,0
CAPITULO 96				
PARTIDA 96.03				
96.03.2910000G	-	-	0,1	270,0
TOTAL PARTIDA 96.03	-	-	0,1	270,0

REINO UNIDO

PAISES / PRODUCTOS	IMPORTACIONES Toneladas	IMPORTACIONES Miles ptas.	EXPORTACIONES Toneladas	EXPORTACIONES Miles ptas.
PARTIDA 96.08				
96.08.1099200C	2,0	3.356,1	-	-
TOTAL PARTIDA 96.08	2,0	3.356,1	-	-
PARTIDA 96.14				
96.14.2090000F	0,0	184,2	-	-
96.14.9000000J	0,1	282,9	-	-
TOTAL PARTIDA 96.14	0,1	467,2	-	-
PARTIDA 96.18				
96.18.0000000E	0,0	0,9	-	-
TOTAL PARTIDA 96.18	0,0	0,9	-	-
TOTAL CAPITULO 96	2,2	3.824,2	0,1	270,0
TOTAL SECCION 20	117,5	37.685,0	31,0	27.197,5
SECCION 00				
CAPITULO 99				
PARTIDA 99.90				
99.90.9400000J	0,5	87,3	-	-
TOTAL PARTIDA 99.90	0,5	87,3	-	-
TOTAL CAPITULO 99	0,5	87,3	-	-
TOTAL SECCION 00	0,5	87,3	-	-
TOTAL ITALIA	**105.842,4**	**6.578.950,4**	**136.815,6**	**6.786.242,1**
REINO UNIDO				
SECCION 01				
CAPITULO 01				
PARTIDA 01.03				
01.03.9219000D	2,3	980,0	-	-
TOTAL PARTIDA 01.03	2,3	980,0	-	-
TOTAL CAPITULO 01	2,3	980,0	-	-
CAPITULO 02				
PARTIDA 02.02				
02.02.2030099H	-	-	19,2	3.267,4
TOTAL PARTIDA 02.02	-	-	19,2	3.267,4
TOTAL CAPITULO 02	-	-	19,2	3.267,4
CAPITULO 03				
PARTIDA 03.02				
03.02.1200000A	0,5	589,2	-	-
03.02.1900000D	0,3	215,6	-	-
03.02.2300000H	0,8	875,6	-	-
03.02.2900000B	0,3	410,0	-	-
03.02.5010000B	2,7	606,1	-	-
03.02.5090090F	0,1	36,5	-	-
03.02.6945000J	2,7	202,5	-	-
03.02.6965090F	10,1	4.475,4	-	-
03.02.6971000G	15,3	3.526,3	-	-
03.02.6981000E	10,6	2.396,5	-	-
03.02.6995990A	3,2	2.137,2	-	-
TOTAL PARTIDA 03.02	46,6	15.471,1	-	-
PARTIDA 03.04				
03.04.1039000F	0,3	151,3	-	-
TOTAL PARTIDA 03.04	0,3	151,3	-	-
PARTIDA 03.05				
03.05.4100000C	0,0	53,3	-	-
03.05.4200000B	0,0	5,4	-	-
03.05.4930000I	0,0	5,4	-	-
03.05.4990000F	0,1	39,3	-	-
TOTAL PARTIDA 03.05	0,1	103,5	-	-
PARTIDA 03.06				
03.06.1930000D	0,6	858,3	-	-
03.06.2100200B	0,3	835,2	-	-
03.06.2210900D	0,5	1.148,9	-	-
03.06.2410900B	1,5	763,3	-	-
03.06.2430900H	1,8	688,6	-	-
03.06.2490200J	0,6	268,4	-	-
03.06.2490900E	1,8	558,4	-	-
03.06.2910900G	0,1	145,9	-	-
03.06.2930900C	1,1	1.572,1	-	-

II.5. COMERCIO EXTERIOR POR PRODUCTOS. EUROPA

REINO UNIDO

PAISES	IMPORTACIONES		EXPORTACIONES	
PRODUCTOS	Toneladas	Miles ptas.	Toneladas	Miles ptas.
TOTAL PARTIDA 03.06	8,2	6.839,3	-	-
PARTIDA 03.07				
03.07.4110000I	1,1	361,5	-	-
03.07.4191200G	0,1	51,0	-	-
03.07.4191300E	1,2	804,4	-	-
TOTAL PARTIDA 03.07	2,5	1.216,9	-	-
TOTAL CAPITULO 03	57,7	23.782,1	-	-
CAPITULO 04				
PARTIDA 04.07				
04.07.0030000C	451,4	50.843,9	-	-
TOTAL PARTIDA 04.07	451,4	50.843,9	-	-
TOTAL CAPITULO 04	451,4	50.843,9	-	-
CAPITULO 05				
PARTIDA 05.09				
05.09.0090000G	-	-	0,0	0,2
TOTAL PARTIDA 05.09	-	-	0,0	0,2
TOTAL CAPITULO 05	-	-	0,0	0,2
TOTAL SECCION 01	511,3	75.606,0	19,2	3.267,6
SECCION 02				
CAPITULO 06				
PARTIDA 06.03				
06.03.1011000F	-	-	0,2	97,2
06.03.1013000D	-	-	2,6	1.337,5
06.03.1021000D	-	-	0,6	68,1
06.03.1029090G	-	-	0,2	243,7
06.03.1051000G	-	-	0,0	261,4
06.03.1053000E	-	-	68,9	10.042,6
06.03.1061000E	-	-	0,5	100,5
06.03.1065000A	-	-	0,0	7,1
06.03.1069090H	-	-	0,6	88,6
06.03.9000020J	-	-	3,9	409,6
06.03.9000090C	-	-	2,0	343,1
TOTAL PARTIDA 06.03	-	-	79,5	12.999,2
PARTIDA 06.04				
06.04.9190090B	-	-	4,0	968,0
06.04.9910000J	-	-	17,0	2.298,5
06.04.9990000C	-	-	25,0	3.332,4
TOTAL PARTIDA 06.04	-	-	46,0	6.598,9
TOTAL CAPITULO 06	-	-	125,5	19.598,1
CAPITULO 07				
PARTIDA 07.02				
07.02.0010010H	-	-	4.437,8	294.754,2
07.02.0010020G	-	-	3.309,1	268.753,0
07.02.0010030F	-	-	2.792,1	207.396,7
07.02.0010040E	-	-	2.249,9	174.182,0
07.02.0010050D	-	-	3.797,3	329.967,3
07.02.0010060C	-	-	443,5	39.759,5
07.02.0010070B	-	-	12,4	4.328,8
07.02.0010080A	-	-	41,7	12.825,3
07.02.0010085J	-	-	23,9	6.749,3
07.02.0090000B	-	-	3.843,4	256.208,7
TOTAL PARTIDA 07.02	-	-	20.951,0	1.594.924,9
PARTIDA 07.03				
07.03.1019091F	-	-	0,3	5,5
07.03.1019092D	-	-	53,5	923,9
07.03.1019094J	-	-	159,3	3.228,9
07.03.1019095G	-	-	993,2	21.829,2
07.03.1019096E	-	-	1.401,9	37.133,4
07.03.2000090G	-	-	220,4	37.796,3
07.03.9000010J	-	-	0,2	77,4
07.03.9000090B	-	-	19,6	1.296,8
TOTAL PARTIDA 07.03	-	-	2.848,3	102.291,5
PARTIDA 07.04				
07.04.1010010D	-	-	627,4	35.465,2
07.04.1010090F	-	-	240,6	12.594,8
07.04.1090010G	-	-	2.216,1	150.923,6
07.04.1090090I	-	-	458,0	31.728,3
07.04.9010000H	-	-	6,4	207,0
07.04.9090010J	-	-	70,1	2.864,4
07.04.9090090B	-	-	31,4	1.649,5
TOTAL PARTIDA 07.04	-	-	3.650,0	235.432,8
PARTIDA 07.05				
07.05.1110000C	-	-	10.807,0	694.435,4
07.05.1190000F	-	-	2.730,8	216.128,4
07.05.1900010F	-	-	177,3	16.302,5
07.05.1900090H	-	-	16.005,3	1.253.723,2
07.05.2900090F	-	-	0,4	10,6
TOTAL PARTIDA 07.05	-	-	29.720,9	2.180.600,0
PARTIDA 07.07				
07.07.0011000C	-	-	14,9	1.221,6
07.07.0019000E	-	-	5,0	246,6
TOTAL PARTIDA 07.07	-	-	19,9	1.468,2
PARTIDA 07.08				
07.08.2010019I	-	-	0,3	102,8
07.08.2010029H	-	-	67,9	21.741,4
07.08.2010031D	-	-	1,2	248,0
07.08.2090010A	-	-	0,4	143,2
07.08.9000990H	-	-	2,3	225,0
TOTAL PARTIDA 07.08	-	-	72,2	22.460,3
PARTIDA 07.09				
07.09.1000010A	-	-	3,0	128,2
07.09.2000014A	-	-	5,4	1.744,4
07.09.3000040D	-	-	0,3	33,5
07.09.4000011C	-	-	2.676,4	150.791,5
07.09.4000012A	-	-	1.677,4	109.250,8
07.09.4000091E	-	-	7,0	175,0
07.09.4000092C	-	-	4,9	294,0
07.09.6010010H	-	-	466,8	45.556,3
07.09.6010020G	-	-	692,8	58.788,9
07.09.6099120I	-	-	1,0	67,9
07.09.9050000D	-	-	13,9	1.058,3
07.09.9060000B	-	-	37,6	2.792,3
07.09.9070010I	-	-	77,6	8.887,3
07.09.9070020H	-	-	317,0	28.444,6
07.09.9070030G	-	-	1.172,9	76.778,9
TOTAL PARTIDA 07.09	-	-	7.154,1	484.791,9
PARTIDA 07.10				
07.10.2100000F	20,0	1.760,0	-	-
07.10.2900090I	132,3	22.681,8	-	-
07.10.4000000C	-	-	0,0	0,4
07.10.8051000B	-	-	3.239,3	226.535,3
07.10.8059110A	12,0	720,0	448,6	31.094,6
07.10.8059910D	-	-	20,7	1.450,0
07.10.8070090J	-	-	27,7	1.446,6
07.10.8090010D	-	-	25,0	1.553,2
07.10.8090090F	36,5	2.566,9	1.515,8	127.133,9
TOTAL PARTIDA 07.10	200,8	27.728,7	5.277,1	389.214,0
PARTIDA 07.11				
07.11.3000000D	-	-	143,1	47.987,3
07.11.4000000B	12,1	2.182,3	12,1	2.105,9
07.11.9090000B	-	-	2,3	399,5
TOTAL PARTIDA 07.11	12,1	2.182,3	157,4	50.492,7
PARTIDA 07.12				
07.12.9030090E	-	-	18,6	1.488,0
07.12.9090011H	-	-	0,5	216,2
07.12.9090019A	0,1	76,8	-	-
07.12.9090020I	-	-	133,7	21.763,2
TOTAL PARTIDA 07.12	0,1	76,8	152,8	23.467,4
PARTIDA 07.13				
07.13.1090000G	28,0	1.305,8	-	-
07.13.5090000H	14,0	469,2	-	-
TOTAL PARTIDA 07.13	42,0	1.774,9	-	-
TOTAL CAPITULO 07	255,0	31.762,7	70.003,6	5.085.143,7
CAPITULO 08				
PARTIDA 08.02				
08.02.1190000H	-	-	0,8	126,0
08.02.1210000D	-	-	3,4	1.695,2
08.02.1290000G	-	-	2,0	1.065,4
TOTAL PARTIDA 08.02	-	-	6,2	2.886,6
PARTIDA 08.04				
08.04.4010010G	-	-	24,3	5.446,2
08.04.4090010J	-	-	8,1	1.460,4
TOTAL PARTIDA 08.04	-	-	32,4	6.906,6

II.5. COMERCIO EXTERIOR POR PRODUCTOS. EUROPA

REINO UNIDO

PAISES	IMPORTACIONES		EXPORTACIONES	
PRODUCTOS	Toneladas	Miles ptas.	Toneladas	Miles ptas.
PARTIDA 08.05				
08.05.1011000B	-	-	104,4	6.019,3
08.05.1015000H	-	-	146,1	8.220,7
08.05.1025000F	-	-	122,4	7.484,4
08.05.1031000H	-	-	4,1	235,5
08.05.1035000D	-	-	380,1	21.990,2
08.05.1041000F	-	-	45,0	2.315,7
08.05.1045000B	-	-	5.241,2	298.522,0
08.05.2010011H	-	-	40,4	2.770,3
08.05.2010021G	-	-	562,1	42.730,8
08.05.2030021C	-	-	913,8	48.987,9
08.05.2050021H	-	-	125,8	5.617,8
08.05.2090021J	-	-	166,7	11.444,3
08.05.3010010H	-	-	21.458,5	1.109.126,1
08.05.3010090J	-	-	93,9	4.759,5
08.05.4000011F	-	-	47,6	2.972,9
08.05.4000012D	-	-	57,6	3.646,6
TOTAL PARTIDA 08.05	-	-	29.509,6	1.576.843,9
PARTIDA 08.06				
08.06.1011020I	-	-	20,4	1.122,0
08.06.1015010F	-	-	1.273,8	118.810,7
08.06.1015020E	-	-	1.430,9	112.437,4
08.06.1015030D	-	-	3.778,9	339.777,1
08.06.1015040C	-	-	1.780,1	150.999,9
08.06.1015080I	-	-	10,2	612,0
08.06.1019010B	-	-	25,6	2.174,7
08.06.1019020A	-	-	301,4	43.320,0
08.06.1019030J	-	-	3.733,0	381.622,2
08.06.1091020B	-	-	5,2	259,5
08.06.1091030A	-	-	42,5	2.433,7
08.06.1099000F	-	-	179,0	13.205,9
TOTAL PARTIDA 08.06	-	-	12.581,0	1.166.775,0
PARTIDA 08.07				
08.07.1010030H	-	-	26,7	953,7
08.07.1010040G	-	-	196,7	8.915,5
08.07.1090011A	-	-	2.150,7	179.613,8
08.07.1090019D	-	-	385,8	28.856,8
08.07.1090021J	-	-	13.807,3	547.301,4
08.07.1090029C	-	-	3.627,4	267.789,1
TOTAL PARTIDA 08.07	-	-	20.194,6	1.033.430,3
PARTIDA 08.08				
08.08.1091000B	-	-	37,1	1.077,1
TOTAL PARTIDA 08.08	-	-	37,1	1.077,1
PARTIDA 08.09				
08.09.1000000A	-	-	1.402,5	96.873,2
08.09.3000010F	-	-	725,3	71.930,7
08.09.3000020E	-	-	1.052,9	91.886,3
08.09.4011000B	-	-	3.054,6	301.310,3
08.09.4019030A	-	-	368,8	29.056,0
08.09.4019040J	-	-	957,1	81.741,1
TOTAL PARTIDA 08.09	-	-	7.561,3	672.797,6
PARTIDA 08.10				
08.10.1010000F	-	-	229,1	27.987,8
08.10.1090030F	-	-	7,7	1.711,3
08.10.1090040E	-	-	45,5	9.066,5
08.10.1090050D	-	-	799,2	38.016,2
08.10.4090000C	-	-	6,9	1.830,4
08.10.9090230E	-	-	69,9	19.567,2
TOTAL PARTIDA 08.10	-	-	1.158,3	98.179,3
PARTIDA 08.11				
08.11.1011000D	-	-	31,1	4.136,8
08.11.1019000F	-	-	85,2	9.678,9
08.11.1090000H	-	-	237,1	27.646,2
08.11.2011090C	-	-	18,5	2.114,6
08.11.9010019H	-	-	22,0	1.840,0
08.11.9010090I	-	-	7,4	996,7
08.11.9030019D	-	-	39,2	4.775,9
08.11.9030090E	-	-	11,3	901,4
08.11.9090090B	-	-	128,1	15.547,9
TOTAL PARTIDA 08.11	-	-	580,0	67.638,4
PARTIDA 08.12				
08.12.1000090G	-	-	12,6	2.900,3
08.12.9010000G	-	-	531,6	30.737,9
08.12.9020090F	-	-	9,2	377,8
08.12.9090090A	-	-	1,4	281,1
TOTAL PARTIDA 08.12	-	-	554,7	34.297,1

PAISES	IMPORTACIONES		EXPORTACIONES	
PRODUCTOS	Toneladas	Miles ptas.	Toneladas	Miles ptas.
PARTIDA 08.14				
08.14.0000000F	0,5	140,3	66,0	10.151,5
TOTAL PARTIDA 08.14	0,5	140,3	66,0	10.151,5
TOTAL CAPITULO 08	0,5	140,3	72.281,1	4.670.983,4
CAPITULO 09				
PARTIDA 09.04				
09.04.1190000E	18,6	9.028,9	-	-
09.04.2010090B	-	-	107,6	19.135,7
09.04.2090191A	-	-	808,5	143.134,5
09.04.2090999G	-	-	35,5	6.900,1
TOTAL PARTIDA 09.04	18,6	9.028,9	951,6	169.170,3
PARTIDA 09.08				
09.08.1090000B	0,3	208,9	-	-
TOTAL PARTIDA 09.08	0,3	208,9	-	-
PARTIDA 09.09				
09.09.1010000H	-	-	0,5	195,0
TOTAL PARTIDA 09.09	-	-	0,5	195,0
PARTIDA 09.10				
09.10.2010000C	-	-	0,1	10.652,6
09.10.2090000F	-	-	0,0	839,1
09.10.4011000H	-	-	56,7	13.455,4
09.10.4013000F	-	-	17,2	3.897,5
09.10.4019000J	-	-	5,9	1.616,6
TOTAL PARTIDA 09.10	-	-	79,9	30.461,0
TOTAL CAPITULO 09	18,8	9.237,7	1.031,9	199.826,3
CAPITULO 10				
PARTIDA 10.01				
10.01.9099000J	8.059,5	210.026,4	-	-
TOTAL PARTIDA 10.01	8.059,5	210.026,4	-	-
PARTIDA 10.03				
10.03.0090000F	3.269,6	85.785,5	-	-
TOTAL PARTIDA 10.03	3.269,6	85.785,5	-	-
TOTAL CAPITULO 10	11.329,1	295.811,9	-	-
CAPITULO 11				
PARTIDA 11.06				
11.06.3090090G	-	-	2.223,1	168.868,7
TOTAL PARTIDA 11.06	-	-	2.223,1	168.868,7
PARTIDA 11.08				
11.08.1100000F	551,8	26.517,4	-	-
TOTAL PARTIDA 11.08	551,8	26.517,4	-	-
TOTAL CAPITULO 11	551,8	26.517,4	2.223,1	168.868,7
CAPITULO 12				
PARTIDA 12.11				
12.11.9090900F	-	-	76,2	13.948,2
TOTAL PARTIDA 12.11	-	-	76,2	13.948,2
PARTIDA 12.12				
12.12.1010000H	-	-	1.054,0	16.863,5
12.12.3000000F	-	-	26,9	1.531,2
TOTAL PARTIDA 12.12	-	-	1.080,9	18.394,7
TOTAL CAPITULO 12	-	-	1.157,1	32.342,9
TOTAL SECCION 02	12.155,2	363.470,0	146.822,4	10.176.763,2
SECCION 04				
CAPITULO 16				
PARTIDA 16.04				
16.04.3090090D	-	-	0,0	76,1
TOTAL PARTIDA 16.04	-	-	0,0	76,1
TOTAL CAPITULO 16	-	-	0,0	76,1
CAPITULO 17				
PARTIDA 17.01				
17.01.9910090A	-	-	0,1	4,8

II.5. COMERCIO EXTERIOR POR PRODUCTOS. EUROPA

REINO UNIDO

PAISES	IMPORTACIONES		EXPORTACIONES	
PRODUCTOS	Toneladas	Miles ptas.	Toneladas	Miles ptas.
TOTAL PARTIDA 17.01	-	-	0,1	4,8
PARTIDA 17.02				
17.02.3099000E	-	-	0,0	0,7
TOTAL PARTIDA 17.02	-	-	0,0	0,7
PARTIDA 17.04				
17.04.1091000E	-	-	2,6	568,9
17.04.1099000G	-	-	61,9	13.328,4
17.04.9061400F	1,6	427,3	-	-
17.04.9065300D	-	-	38,5	7.756,4
17.04.9065400B	-	-	45,5	8.944,6
17.04.9065500I	-	-	17,0	4.256,6
17.04.9065700E	-	-	48,1	12.118,4
17.04.9071100J	1,6	448,3	-	-
17.04.9071200H	1,2	302,0	-	-
17.04.9071300F	0,1	25,6	-	-
17.04.9075400J	-	-	158,9	35.697,6
17.04.9075500G	1,5	365,1	23,4	5.637,2
17.04.9075700C	-	-	0,9	243,6
17.04.9075900I	-	-	17,9	3.508,8
17.04.9081200F	-	-	2,6	685,3
17.04.9099200F	-	-	2,4	642,0
17.04.9099400B	-	-	12,6	3.399,1
TOTAL PARTIDA 17.04	6,1	1.568,3	432,2	96.786,9
TOTAL CAPITULO 17	6,1	1.568,3	432,3	96.792,5
CAPITULO 18				
PARTIDA 18.06				
18.06.9050200J	2,7	676,9	-	-
TOTAL PARTIDA 18.06	2,7	676,9	-	-
TOTAL CAPITULO 18	2,7	676,9	-	-
CAPITULO 20				
PARTIDA 20.01				
20.01.1000090D	-	-	0,3	125,4
20.01.9090029F	-	-	311,9	41.608,0
20.01.9090091F	-	-	43,7	11.939,3
TOTAL PARTIDA 20.01	-	-	355,9	53.672,6
PARTIDA 20.02				
20.02.1000110I	74,9	3.298,2	10.937,2	615.813,1
20.02.9030000I	-	-	202,2	17.903,5
20.02.9090900G	-	-	16,0	1.103,0
TOTAL PARTIDA 20.02	74,9	3.298,2	11.155,4	634.819,6
PARTIDA 20.03				
20.03.1090000B	-	-	1,8	377,6
TOTAL PARTIDA 20.03	-	-	1,8	377,6
PARTIDA 20.04				
20.04.9050000B	-	-	36,0	3.182,5
TOTAL PARTIDA 20.04	-	-	36,0	3.182,5
PARTIDA 20.05				
20.05.5100100G	-	-	257,3	14.893,2
20.05.5900100I	-	-	18,5	1.648,7
20.05.7000100D	-	-	79,0	9.483,1
20.05.7000900G	-	-	12,2	2.937,6
20.05.9030900G	-	-	3,2	712,0
20.05.9050110H	-	-	442,4	100.707,5
20.05.9050190J	-	-	68,2	19.228,3
20.05.9050910A	-	-	3,6	771,0
20.05.9090160E	-	-	407,4	49.242,4
20.05.9090319G	-	-	396,6	48.065,4
20.05.9090390H	-	-	165,6	16.660,4
20.05.9090990E	-	-	31,4	4.329,6
TOTAL PARTIDA 20.05	-	-	1.885,4	268.679,0
PARTIDA 20.06				
20.06.0031000C	-	-	15,9	3.524,5
20.06.0090090B	-	-	0,0	1,4
TOTAL PARTIDA 20.06	-	-	15,9	3.525,9
PARTIDA 20.07				
20.07.1090090I	-	-	239,3	18.812,4
20.07.9933000B	-	-	8,3	788,5
20.07.9959090B	-	-	1,9	271,7
20.07.9990090C	18,8	1.279,6	50,6	4.540,0
TOTAL PARTIDA 20.07	18,8	1.279,6	300,1	24.412,5
PARTIDA 20.08				
20.08.2099990H	-	-	19,4	2.186,8
20.08.3055020D	-	-	4.270,0	381.169,8
20.08.3075020J	60,4	5.767,8	16.804,9	1.624.748,3
20.08.3075090C	-	-	20,5	1.452,4
20.08.3091991B	-	-	20,1	1.058,6
20.08.3091999E	-	-	19,8	1.210,0
20.08.3099919E	-	-	30,5	4.593,4
20.08.3099999G	-	-	3.363,1	359.135,6
20.08.4051000H	-	-	185,1	22.152,3
20.08.4059000J	-	-	194,9	20.734,2
20.08.4071000D	-	-	719,9	102.122,9
20.08.4079000F	-	-	718,5	93.381,7
20.08.4099900C	-	-	267,4	37.786,6
20.08.5061000C	20,3	2.052,0	430,9	43.927,3
20.08.5069000E	0,0	3,2	387,5	30.771,3
20.08.5071000A	-	-	985,3	118.169,8
20.08.5079000C	-	-	969,7	127.616,4
20.08.5091120C	-	-	1.841,9	188.816,3
20.08.5091190F	-	-	469,2	55.358,8
20.08.5091910G	-	-	60,8	5.280,0
20.08.5091920F	-	-	18,6	1.169,3
20.08.5091990I	-	-	150,5	14.186,6
20.08.5099190H	-	-	143,3	20.090,2
20.08.5099910I	-	-	159,2	15.719,9
20.08.5099990A	-	-	265,4	36.817,1
20.08.6059000E	-	-	61,9	12.315,2
20.08.6069000C	-	-	136,9	22.946,1
20.08.7061000I	-	-	499,5	43.806,6
20.08.7069000A	-	-	341,4	31.513,9
20.08.7071000G	-	-	892,9	110.522,2
20.08.7079000I	-	-	1.039,9	122.296,2
20.08.7091110J	-	-	9,2	580,0
20.08.7091190B	-	-	34,1	3.541,4
20.08.7091910C	-	-	35,1	3.431,2
20.08.7091990E	-	-	19,9	1.373,5
20.08.7099190D	-	-	679,5	84.636,1
20.08.7099910E	-	-	15,6	1.339,5
20.08.7099990G	-	-	241,5	24.261,2
20.08.8050000J	-	-	33,8	4.087,5
20.08.8070000F	-	-	1.094,9	138.069,6
20.08.8099900D	-	-	40,8	6.633,9
20.08.9250012A	-	-	57,7	8.049,6
20.08.9250022J	-	-	20,3	2.710,6
20.08.9250029E	-	-	35,0	4.162,6
20.08.9250030C	-	-	594,5	83.933,3
20.08.9250090G	-	-	198,3	29.112,9
20.08.9271012F	-	-	17,3	2.376,0
20.08.9271019A	-	-	85,5	13.585,0
20.08.9271020I	-	-	1.221,5	198.682,0
20.08.9271090B	-	-	635,2	100.080,2
20.08.9279020A	-	-	37,9	6.214,1
20.08.9279090D	-	-	29,4	4.581,1
20.08.9299190H	-	-	9,9	981,0
20.08.9299910I	-	-	146,7	22.618,5
20.08.9299990A	-	-	382,6	149.210,9
20.08.9945000G	-	-	0,1	1,8
20.08.9949090D	-	-	18,9	2.443,9
20.08.9959090A	-	-	38,4	5.309,3
20.08.9999990D	19,8	2.045,4	-	-
TOTAL PARTIDA 20.08	100,5	9.868,5	41.222,5	4.555.061,9
PARTIDA 20.09				
20.09.1199090G	-	-	1,0	94,1
20.09.6051090C	-	-	33,2	3.837,9
20.09.8061000F	-	-	9,9	1.458,4
TOTAL PARTIDA 20.09	-	-	44,0	5.390,3
TOTAL CAPITULO 20	194,2	14.446,2	55.017,1	5.549.122,1
CAPITULO 21				
PARTIDA 21.03				
21.03.9090190C	8,0	5.226,2	-	-
TOTAL PARTIDA 21.03	8,0	5.226,2	-	-
TOTAL CAPITULO 21	8,0	5.226,2	-	-
CAPITULO 22				
PARTIDA 22.02				
22.02.1000100H	-	-	150,6	14.695,2
TOTAL PARTIDA 22.02	-	-	150,6	14.695,2
PARTIDA 22.04				
22.04.2121390E	-	-	0,8	112,0
22.04.2123390C	-	-	227,2	17.165,1
22.04.2123990J	-	-	17,2	2.452,0
22.04.2125192A	-	-	39,5	5.800,7
22.04.2129196H	-	-	31,8	4.587,2

II.5. COMERCIO EXTERIOR POR PRODUCTOS. EUROPA

REINO UNIDO

PAISES / PRODUCTOS	IMPORTACIONES Toneladas	IMPORTACIONES Miles ptas.	EXPORTACIONES Toneladas	EXPORTACIONES Miles ptas.
22.04.2921300F	-	-	20,3	844,4
22.04.2923300D	-	-	40,0	1.800,9
TOTAL PARTIDA 22.04	-	-	376,9	32.762,4
PARTIDA 22.05				
22.05.1010100C	-	-	0,1	5,8
22.05.1010900F	-	-	21,0	1.680,0
TOTAL PARTIDA 22.05	-	-	21,1	1.685,8
PARTIDA 22.08				
22.08.3091000J	68,7	55.350,6	-	-
22.08.3099900C	1,4	1.035,0	-	-
22.08.5091000E	0,9	500,0	-	-
22.08.9055110H	11,5	3.610,5	4,9	3.614,2
22.08.9059010F	3,4	3.400,0	-	-
TOTAL PARTIDA 22.08	85,8	63.896,0	4,9	3.614,2
TOTAL CAPITULO 22	85,8	63.896,0	553,5	52.757,6
CAPITULO 23				
PARTIDA 23.06				
23.06.4000000I	3.444,9	74.308,1	-	-
TOTAL PARTIDA 23.06	3.444,9	74.308,1	-	-
PARTIDA 23.08				
23.08.9030000J	-	-	650,9	48.817,5
TOTAL PARTIDA 23.08	-	-	650,9	48.817,5
TOTAL CAPITULO 23	3.444,9	74.308,1	650,9	48.817,5
TOTAL SECCION 04	3.741,7	160.121,7	56.653,9	5.747.565,7
SECCION 05				
CAPITULO 25				
PARTIDA 25.01				
25.01.0091000J	-	-	1.293,3	17.818,6
25.01.0099000B	-	-	548,5	6.530,9
TOTAL PARTIDA 25.01	-	-	1.841,8	24.349,6
PARTIDA 25.08				
25.08.3000000G	-	-	751,6	5.980,4
TOTAL PARTIDA 25.08	-	-	751,6	5.980,4
PARTIDA 25.12				
25.12.0000000G	-	-	29,7	597,1
TOTAL PARTIDA 25.12	-	-	29,7	597,1
PARTIDA 25.15				
25.15.1200100H	-	-	38,0	3.625,7
TOTAL PARTIDA 25.15	-	-	38,0	3.625,7
TOTAL CAPITULO 25	-	-	2.661,2	34.552,8
CAPITULO 26				
PARTIDA 26.20				
26.20.9040000I	-	-	18,0	3.168,3
TOTAL PARTIDA 26.20	-	-	18,0	3.168,3
PARTIDA 26.21				
26.21.0000000E	-	-	0,3	591,3
TOTAL PARTIDA 26.21	-	-	0,3	591,3
TOTAL CAPITULO 26	-	-	18,3	3.759,6
CAPITULO 27				
PARTIDA 27.03				
27.03.0000000F	0,6	25,0	-	-
TOTAL PARTIDA 27.03	0,6	25,0	-	-
PARTIDA 27.10				
27.10.0079000C	-	-	24.581,6	188.956,7
TOTAL PARTIDA 27.10	-	-	24.581,6	188.956,7
PARTIDA 27.11				
27.11.1299000D	8.016,7	152.517,7	-	-
TOTAL PARTIDA 27.11	8.016,7	152.517,7	-	-
TOTAL CAPITULO 27	8.017,3	152.542,7	24.581,6	188.956,7
TOTAL SECCION 05	8.017,3	152.542,7	27.261,2	227.269,1
SECCION 06				
CAPITULO 28				
PARTIDA 28.14				
28.14.2000000H	-	-	0,8	1.096,9
TOTAL PARTIDA 28.14	-	-	0,8	1.096,9
PARTIDA 28.21				
28.21.1000000A	-	-	40,0	4.080,0
TOTAL PARTIDA 28.21	-	-	40,0	4.080,0
PARTIDA 28.35				
28.35.2500000H	-	-	468,0	10.974,4
TOTAL PARTIDA 28.35	-	-	468,0	10.974,4
PARTIDA 28.36				
28.36.5000000E	22,0	1.457,1	-	-
TOTAL PARTIDA 28.36	22,0	1.457,1	-	-
PARTIDA 28.37				
28.37.1100000B	36,0	6.840,0	-	-
TOTAL PARTIDA 28.37	36,0	6.840,0	-	-
TOTAL CAPITULO 28	58,0	8.297,1	508,8	16.151,3
CAPITULO 29				
PARTIDA 29.01				
29.01.2990000D	-	-	2,0	1.077,1
TOTAL PARTIDA 29.01	-	-	2,0	1.077,1
PARTIDA 29.02				
29.02.1910010A	-	-	18,1	2.212,1
29.02.1910090C	-	-	27,0	19.420,0
29.02.9090040C	-	-	0,6	436,4
TOTAL PARTIDA 29.02	-	-	45,7	22.068,5
PARTIDA 29.03				
29.03.6900190A	40,0	2.680,0	-	-
TOTAL PARTIDA 29.03	40,0	2.680,0	-	-
PARTIDA 29.05				
29.05.1990100J	-	-	2,8	2.571,5
29.05.2210000D	-	-	0,2	433,3
29.05.3990090I	-	-	0,4	153,8
TOTAL PARTIDA 29.05	-	-	3,5	3.158,5
PARTIDA 29.06				
29.06.1100000H	-	-	0,1	203,8
29.06.1400000E	-	-	14,1	3.537,4
29.06.1900090A	-	-	12,5	9.798,9
TOTAL PARTIDA 29.06	-	-	26,8	13.540,1
PARTIDA 29.07				
29.07.1900990A	-	-	0,2	71,9
TOTAL PARTIDA 29.07	-	-	0,2	71,9
PARTIDA 29.09				
29.09.2000000D	-	-	0,4	218,3
29.09.3090990E	1,2	1.802,1	14,4	25.688,3
29.09.4400900G	-	-	0,0	15,1
TOTAL PARTIDA 29.09	1,2	1.802,1	14,9	25.921,7
PARTIDA 29.12				
29.12.1900000B	88,2	69.880,8	0,2	250,2
TOTAL PARTIDA 29.12	88,2	69.880,8	0,2	250,2
PARTIDA 29.14				
29.14.1200000G	21,2	2.095,3	-	-
29.14.2300000D	-	-	3,4	4.710,0
29.14.2900000H	-	-	0,5	1.175,6
TOTAL PARTIDA 29.14	21,2	2.095,3	3,9	5.885,6
PARTIDA 29.15				
29.15.2400000B	157,5	15.381,7	-	-
29.15.3990190E	-	-	1,0	1.389,3
29.15.3990990H	-	-	3,7	1.683,5
29.15.5000000I	22,8	1.861,6	-	-
TOTAL PARTIDA 29.15	180,3	17.243,3	4,7	3.072,9
PARTIDA 29.18				
29.18.1400000A	56,8	8.276,3	-	-
TOTAL PARTIDA 29.18	56,8	8.276,3	-	-
PARTIDA 29.21				
29.21.4210100H	4,0	858,4	-	-
TOTAL PARTIDA 29.21	4,0	858,4	-	-

II.5. COMERCIO EXTERIOR POR PRODUCTOS. EUROPA

REINO UNIDO

PAISES / PRODUCTOS	IMPORTACIONES Toneladas	IMPORTACIONES Miles ptas.	EXPORTACIONES Toneladas	EXPORTACIONES Miles ptas.
PARTIDA 29.26				
29.26.9090190H	22,6	5.044,3	-	-
TOTAL PARTIDA 29.26	22,6	5.044,3	-	-
PARTIDA 29.33				
29.33.5990090J	-	-	0,0	237,7
TOTAL PARTIDA 29.33	-	-	0,0	237,7
PARTIDA 29.38				
29.38.9090000E	-	-	2,6	2.604,8
TOTAL PARTIDA 29.38	-	-	2,6	2.604,8
PARTIDA 29.40				
29.40.0010000G	-	-	0,0	178,0
TOTAL PARTIDA 29.40	-	-	0,0	178,0
PARTIDA 29.41				
29.41.4000000J	-	-	0,2	145,1
TOTAL PARTIDA 29.41	-	-	0,2	145,1
TOTAL CAPITULO 29	414,3	107.880,4	104,6	78.212,1
CAPITULO 30				
PARTIDA 30.04				
30.04.9019090A	-	-	3,1	34.548,3
30.04.9099090D	-	-	0,6	462,5
TOTAL PARTIDA 30.04	-	-	3,7	35.010,8
TOTAL CAPITULO 30	-	-	3,7	35.010,8
CAPITULO 31				
PARTIDA 31.02				
31.02.1010000G	-	-	2.830,0	49.805,2
31.02.3090000F	5.550,0	84.535,1	11.570,0	161.540,9
TOTAL PARTIDA 31.02	5.550,0	84.535,1	14.400,0	211.346,1
TOTAL CAPITULO 31	5.550,0	84.535,1	14.400,0	211.346,1
CAPITULO 32				
PARTIDA 32.01				
32.01.2000000G	4,5	1.010,7	-	-
32.01.9090990E	-	-	4,9	20.038,5
TOTAL PARTIDA 32.01	4,5	1.010,7	4,9	20.038,5
PARTIDA 32.02				
32.02.9000000A	46,0	4.972,0	-	-
TOTAL PARTIDA 32.02	46,0	4.972,0	-	-
PARTIDA 32.03				
32.03.0019900I	-	-	34,8	120.585,1
TOTAL PARTIDA 32.03	-	-	34,8	120.585,1
PARTIDA 32.04				
32.04.1200000D	-	-	10,5	12.060,2
32.04.1400000B	0,1	371,8	-	-
TOTAL PARTIDA 32.04	0,1	371,8	10,5	12.060,2
TOTAL CAPITULO 32	50,6	6.354,5	50,2	152.683,8
CAPITULO 33				
PARTIDA 33.01				
33.01.1210000D	-	-	4,3	2.059,8
33.01.1310000C	-	-	51,3	72.309,2
33.01.1910000G	-	-	0,8	2.185,8
33.01.2310000A	-	-	3,9	4.345,9
33.01.2911100B	-	-	0,0	30,8
33.01.2959000G	0,3	670,6	28,1	42.018,5
33.01.3000000D	-	-	1,2	1.567,6
33.01.9010000I	-	-	14,9	3.160,2
33.01.9090900C	-	-	6,6	1.463,6
TOTAL PARTIDA 33.01	0,3	670,6	111,0	129.141,4
PARTIDA 33.02				
33.02.1000100E	0,5	1.122,6	0,0	2.142,0
33.02.9000100H	70,7	48.325,4	1,6	3.468,2
TOTAL PARTIDA 33.02	71,2	49.448,0	1,6	5.610,2
PARTIDA 33.04				
33.04.1000000E	-	-	0,0	109,7
33.04.2000000C	-	-	0,0	1,7
33.04.3000000A	-	-	0,0	86,8
33.04.9910000G	-	-	0,0	3,8
33.04.9990000J	-	-	0,0	0,9
TOTAL PARTIDA 33.04	-	-	0,0	202,9
PARTIDA 33.05				
33.05.1000000D	-	-	0,0	0,3
TOTAL PARTIDA 33.05	-	-	0,0	0,3
PARTIDA 33.07				
33.07.2000000J	-	-	0,0	1.640,0
33.07.3000000H	-	-	0,0	0,4
33.07.4900900H	0,1	185,5	-	-
TOTAL PARTIDA 33.07	0,1	185,5	0,0	1.640,4
TOTAL CAPITULO 33	71,6	50.304,2	112,7	136.595,1
CAPITULO 34				
PARTIDA 34.01				
34.01.1100500E	0,4	150,0	-	-
TOTAL PARTIDA 34.01	0,4	150,0	-	-
PARTIDA 34.03				
34.03.1991900G	0,0	27,7	-	-
TOTAL PARTIDA 34.03	0,0	27,7	-	-
PARTIDA 34.05				
34.05.2000900B	0,1	116,9	-	-
TOTAL PARTIDA 34.05	0,1	116,9	-	-
TOTAL CAPITULO 34	0,5	294,5	-	-
CAPITULO 35				
PARTIDA 35.05				
35.05.2050000I	5,5	795,3	-	-
TOTAL PARTIDA 35.05	5,5	795,3	-	-
TOTAL CAPITULO 35	5,5	795,3	-	-
CAPITULO 37				
PARTIDA 37.04				
37.04.0090000D	0,0	59,9	-	-
TOTAL PARTIDA 37.04	0,0	59,9	-	-
PARTIDA 37.05				
37.05.9090000D	0,0	4,2	-	-
TOTAL PARTIDA 37.05	0,0	4,2	-	-
TOTAL CAPITULO 37	0,0	64,0	-	-
CAPITULO 38				
PARTIDA 38.02				
38.02.9000190D	-	-	198,0	8.713,8
TOTAL PARTIDA 38.02	-	-	198,0	8.713,8
PARTIDA 38.08				
38.08.9000900J	-	-	3,2	2.867,1
TOTAL PARTIDA 38.08	-	-	3,2	2.867,1
PARTIDA 38.11				
38.11.1190000A	481,8	186.093,5	-	-
38.11.2100900I	71,3	9.403,8	-	-
TOTAL PARTIDA 38.11	553,1	195.497,3	-	-
PARTIDA 38.15				
38.15.1100190E	23,8	21.133,8	-	-
38.15.1200190D	46,1	85.322,3	-	-
38.15.1900190G	48,3	28.053,7	-	-
TOTAL PARTIDA 38.15	118,1	134.509,8	-	-
PARTIDA 38.16				
38.16.0000000H	43,0	3.805,6	-	-
TOTAL PARTIDA 38.16	43,0	3.805,6	-	-
PARTIDA 38.19				
38.19.0000090F	31,6	5.233,8	-	-
TOTAL PARTIDA 38.19	31,6	5.233,8	-	-
PARTIDA 38.22				
38.22.0000090A	0,0	78,9	-	-
TOTAL PARTIDA 38.22	0,0	78,9	-	-
TOTAL CAPITULO 38	745,8	339.125,4	201,2	11.580,9
TOTAL SECCION 06	6.896,2	597.650,5	15.381,1	641.580,2
SECCION 07				

II.5. COMERCIO EXTERIOR POR PRODUCTOS. EUROPEO

REINO UNIDO

PAISES	IMPORTACIONES		EXPORTACIONES	
PRODUCTOS	Toneladas	Miles ptas.	Toneladas	Miles ptas.
CAPITULO 39				
PARTIDA 39.01				
39.01.1090900D	-	-	0,4	51,3
39.01.9000990G	40,5	1.659,0	-	-
TOTAL PARTIDA 39.01	40,5	1.659,0	0,4	51,3
PARTIDA 39.20				
39.20.2010290B	0,2	6,1	-	-
39.20.4210190H	-	-	6,8	1.735,9
TOTAL PARTIDA 39.20	0,2	6,1	6,8	1.735,9
PARTIDA 39.21				
39.21.1300000E	0,3	665,1	-	-
39.21.9090100J	4,3	1.643,9	-	-
TOTAL PARTIDA 39.21	4,6	2.309,0	-	-
PARTIDA 39.23				
39.23.1000900G	2,1	6,2	6,3	1.956,5
39.23.2100900D	1,7	1.284,6	1,2	495,7
39.23.3010200F	1,9	1.970,8	-	-
39.23.3010900A	21,0	16.909,3	-	-
39.23.5090900I	4,0	2.167,1	2,7	1.148,2
TOTAL PARTIDA 39.23	30,6	22.338,1	10,2	3.600,4
PARTIDA 39.24				
39.24.9090900J	-	-	7,2	5.160,5
TOTAL PARTIDA 39.24	-	-	7,2	5.160,5
PARTIDA 39.26				
39.26.9099300B	-	-	0,7	1.432,6
39.26.9099900I	0,3	398,5	-	-
TOTAL PARTIDA 39.26	0,3	398,5	0,7	1.432,6
TOTAL CAPITULO 39	76,2	26.710,6	25,2	11.980,7
CAPITULO 40				
PARTIDA 40.04				
40.04.0000900I	10,0	308,5	-	-
TOTAL PARTIDA 40.04	10,0	308,5	-	-
PARTIDA 40.08				
40.08.2110000G	5,2	947,2	-	-
TOTAL PARTIDA 40.08	5,2	947,2	-	-
PARTIDA 40.09				
40.09.5099000D	0,5	40,9	-	-
TOTAL PARTIDA 40.09	0,5	40,9	-	-
PARTIDA 40.15				
40.15.1990000E	79,3	3.746,6	-	-
TOTAL PARTIDA 40.15	79,3	3.746,6	-	-
PARTIDA 40.16				
40.16.9390000C	0,0	12,4	-	-
TOTAL PARTIDA 40.16	0,0	12,4	-	-
TOTAL CAPITULO 40	95,0	5.055,6	-	-
TOTAL SECCION 07	171,2	31.766,2	25,2	11.980,7
SECCION 08				
CAPITULO 41				
PARTIDA 41.01				
41.01.2100000E	104,6	28.451,3	-	-
TOTAL PARTIDA 41.01	104,6	28.451,3	-	-
PARTIDA 41.02				
41.02.1090000H	111,5	28.356,0	-	-
41.02.2100000D	17,5	24.395,3	-	-
TOTAL PARTIDA 41.02	129,0	52.751,3	-	-
PARTIDA 41.04				
41.04.1030000I	21,9	6.561,6	-	-
41.04.2210000I	17,6	8.048,7	-	-
TOTAL PARTIDA 41.04	39,5	14.610,3	-	-
TOTAL CAPITULO 41	273,1	95.812,9	-	-
CAPITULO 42				
PARTIDA 42.02				
42.02.2100190B	-	-	0,0	69,8
42.02.3100190J	0,0	11,0	-	-
TOTAL PARTIDA 42.02	0,0	11,0	0,0	69,8
PARTIDA 42.03				
42.03.1000000E	0,3	1.621,9	0,3	3.568,0
42.03.2100000B	0,0	293,5	-	-
TOTAL PARTIDA 42.03	0,3	1.915,4	0,3	3.568,0
PARTIDA 42.05				
42.05.0000900F	-	-	0,1	111,3
TOTAL PARTIDA 42.05	-	-	0,1	111,3
TOTAL CAPITULO 42	0,3	1.926,5	0,4	3.749,1
TOTAL SECCION 08	273,4	97.739,4	0,4	3.749,1
SECCION 09				
CAPITULO 44				
PARTIDA 44.07				
44.07.9999500D	19,5	793,5	-	-
TOTAL PARTIDA 44.07	19,5	793,5	-	-
PARTIDA 44.14				
44.14.0000000B	-	-	2,1	1.811,1
TOTAL PARTIDA 44.14	-	-	2,1	1.811,1
PARTIDA 44.16				
44.16.0090010J	-	-	37,1	9.988,5
TOTAL PARTIDA 44.16	-	-	37,1	9.988,5
PARTIDA 44.20				
44.20.1000090C	-	-	0,0	203,2
TOTAL PARTIDA 44.20	-	-	0,0	203,2
TOTAL CAPITULO 44	19,5	793,5	39,2	12.002,8
TOTAL SECCION 09	19,5	793,5	39,2	12.002,8
SECCION 10				
CAPITULO 48				
PARTIDA 48.04				
48.04.1115100H	-	-	9,2	587,7
48.04.1119110C	-	-	32,0	2.023,0
48.04.1119190E	-	-	1,2	68,8
48.04.1915100J	-	-	24,2	2.059,8
48.04.1919100F	-	-	5,5	476,2
TOTAL PARTIDA 48.04	-	-	72,2	5.215,6
PARTIDA 48.05				
48.05.1000000G	-	-	47,1	2.507,6
TOTAL PARTIDA 48.05	-	-	47,1	2.507,6
PARTIDA 48.18				
48.18.9090090G	0,0	49,9	-	-
TOTAL PARTIDA 48.18	0,0	49,9	-	-
PARTIDA 48.19				
48.19.1000000A	-	-	2.579,8	285.813,0
48.19.2090000J	-	-	2,0	150,1
TOTAL PARTIDA 48.19	-	-	2.581,8	285.963,1
PARTIDA 48.21				
48.21.1010000E	-	-	0,0	2,0
48.21.1090000H	0,0	25,7	-	-
TOTAL PARTIDA 48.21	0,0	25,7	0,0	2,0
PARTIDA 48.23				
48.23.1900100D	8,2	3.256,3	-	-
48.23.1900900G	9,4	8.451,9	-	-
48.23.5910900F	0,0	6,3	-	-
TOTAL PARTIDA 48.23	17,6	11.714,4	-	-
TOTAL CAPITULO 48	17,6	11.790,0	2.701,1	293.688,3
CAPITULO 49				
PARTIDA 49.01				
49.01.9900000D	0,2	20,7	-	-
TOTAL PARTIDA 49.01	0,2	20,7	-	-
PARTIDA 49.11				
49.11.1090100G	0,0	216,6	-	-
TOTAL PARTIDA 49.11	0,0	216,6	-	-

II.5. COMERCIO EXTERIOR POR PRODUCTOS. EUROPA

REINO UNIDO

PAISES	IMPORTACIONES		EXPORTACIONES	
PRODUCTOS	Toneladas	Miles ptas.	Toneladas	Miles ptas.
TOTAL CAPITULO 49	0,2	237,3	-	-
TOTAL SECCION 10	17,8	12.027,3	2.701,1	293.688,3
SECCION 11				
CAPITULO 51				
PARTIDA 51.11				
51.11.1910000B	0,0	140,1	-	-
TOTAL PARTIDA 51.11	0,0	140,1	-	-
TOTAL CAPITULO 51	0,0	140,1	-	-
CAPITULO 52				
PARTIDA 52.08				
52.08.1295090B	0,2	715,8	-	-
TOTAL PARTIDA 52.08	0,2	715,8	-	-
TOTAL CAPITULO 52	0,2	715,8	-	-
CAPITULO 54				
PARTIDA 54.04				
54.04.1090090A	0,0	72,3	-	-
54.04.9090090D	0,0	34,7	-	-
TOTAL PARTIDA 54.04	0,0	107,1	-	-
PARTIDA 54.07				
54.07.5200090F	-	-	0,0	41,9
TOTAL PARTIDA 54.07	-	-	0,0	41,9
PARTIDA 54.08				
54.08.3200900J	0,0	227,5	-	-
TOTAL PARTIDA 54.08	0,0	227,5	-	-
TOTAL CAPITULO 54	0,0	334,6	0,0	41,9
CAPITULO 55				
PARTIDA 55.13				
55.13.4900000B	0,0	85,3	-	-
TOTAL PARTIDA 55.13	0,0	85,3	-	-
TOTAL CAPITULO 55	0,0	85,3	-	-
CAPITULO 56				
PARTIDA 56.04				
56.04.2000390J	0,0	434,6	-	-
56.04.9000910J	0,4	19.189,3	-	-
TOTAL PARTIDA 56.04	0,4	19.623,9	-	-
PARTIDA 56.07				
56.07.5011000B	0,0	158,1	-	-
56.07.5090010E	0,0	145,7	-	-
TOTAL PARTIDA 56.07	0,0	303,7	-	-
TOTAL CAPITULO 56	0,4	19.927,6	-	-
CAPITULO 57				
PARTIDA 57.01				
57.01.1010090H	-	-	0,5	1.562,2
TOTAL PARTIDA 57.01	-	-	0,5	1.562,2
PARTIDA 57.02				
57.02.2000000F	-	-	12,1	1.968,0
57.02.3190000D	-	-	2,0	5.547,7
57.02.4190000B	-	-	0,0	55,3
57.02.4910000A	-	-	0,1	336,4
57.02.9100000J	-	-	0,4	1.232,8
TOTAL PARTIDA 57.02	-	-	14,7	9.140,1
PARTIDA 57.03				
57.03.1010000E	-	-	0,2	683,2
57.03.1090000H	-	-	0,0	82,9
57.03.9090990C	-	-	0,1	355,3
TOTAL PARTIDA 57.03	-	-	0,4	1.121,5
PARTIDA 57.04				
57.04.1000100D	-	-	0,0	112,6
TOTAL PARTIDA 57.04	-	-	0,0	112,6
PARTIDA 57.05				
57.05.0010190D	-	-	0,1	426,3
57.05.0010990G	-	-	0,1	393,5
TOTAL PARTIDA 57.05	-	-	0,3	819,9
TOTAL CAPITULO 57	-	-	15,9	12.756,3
CAPITULO 59				
PARTIDA 59.07				
59.07.0000090D	1,0	1.798,9	0,0	81,2
TOTAL PARTIDA 59.07	1,0	1.798,9	0,0	81,2
TOTAL CAPITULO 59	1,0	1.798,9	0,0	81,2
CAPITULO 60				
PARTIDA 60.02				
60.02.2039000F	-	-	0,0	1,0
TOTAL PARTIDA 60.02	-	-	0,0	1,0
TOTAL CAPITULO 60	-	-	0,0	1,0
CAPITULO 61				
PARTIDA 61.04				
61.04.1300000G	0,0	40,9	-	-
TOTAL PARTIDA 61.04	0,0	40,9	-	-
PARTIDA 61.10				
61.10.3091200D	0,1	335,7	-	-
TOTAL PARTIDA 61.10	0,1	335,7	-	-
PARTIDA 61.12				
61.12.1900900B	0,1	203,2	-	-
TOTAL PARTIDA 61.12	0,1	203,2	-	-
TOTAL CAPITULO 61	0,2	579,8	-	-
CAPITULO 62				
PARTIDA 62.03				
62.03.4231000E	-	-	12,2	9.189,4
62.03.4235000A	-	-	0,3	1.452,1
TOTAL PARTIDA 62.03	-	-	12,4	10.641,5
PARTIDA 62.04				
62.04.1300000F	0,0	92,1	-	-
62.04.1910000H	0,0	40,6	-	-
62.04.2390000E	0,1	402,5	-	-
62.04.2919000G	0,0	95,6	-	-
62.04.3100000D	0,0	89,7	-	-
62.04.4400000I	0,0	59,7	-	-
62.04.5200090I	-	-	5,5	4.572,2
62.04.5300090H	0,0	106,4	-	-
TOTAL PARTIDA 62.04	0,2	886,6	5,5	4.572,2
PARTIDA 62.06				
62.06.4000100I	0,0	18,7	-	-
62.06.4000200G	0,0	131,2	-	-
TOTAL PARTIDA 62.06	0,0	150,0	-	-
PARTIDA 62.08				
62.08.9290100E	0,0	25,3	-	-
62.08.9290200C	0,0	15,7	-	-
TOTAL PARTIDA 62.08	0,0	41,0	-	-
PARTIDA 62.11				
62.11.2000900I	0,1	495,5	-	-
TOTAL PARTIDA 62.11	0,1	495,5	-	-
TOTAL CAPITULO 62	0,4	1.573,1	17,9	15.213,6
CAPITULO 63				
PARTIDA 63.04				
63.04.9900199B	-	-	0,2	688,8
TOTAL PARTIDA 63.04	-	-	0,2	688,8
PARTIDA 63.07				
63.07.9099999C	0,0	152,2	-	-
TOTAL PARTIDA 63.07	0,0	152,2	-	-
TOTAL CAPITULO 63	0,0	152,2	0,2	688,8
TOTAL SECCION 11	2,3	25.307,5	34,1	28.782,7
SECCION 12				

II.5. COMERCIO EXTERIOR POR PRODUCTOS. EUROPA

REINO UNIDO

PAISES	IMPORTACIONES		EXPORTACIONES	
PRODUCTOS	Toneladas	Miles ptas.	Toneladas	Miles ptas.
CAPITULO 64				
PARTIDA 64.02				
64.02.9939000H	-	-	22,4	23.995,6
64.02.9991000C	-	-	2,5	10.262,8
TOTAL PARTIDA 64.02	-	-	24,9	34.258,4
PARTIDA 64.03				
64.03.1100200C	-	-	0,5	570,5
64.03.1900200E	-	-	0,0	0,4
64.03.5195000D	-	-	0,3	472,8
64.03.5950200E	-	-	12,8	26.513,2
64.03.5995000F	-	-	0,2	394,1
64.03.5999000B	-	-	0,1	305,3
64.03.9119000I	-	-	2,6	4.209,0
64.03.9199000B	-	-	0,0	33,6
64.03.9995000H	-	-	0,1	225,1
64.03.9999000D	-	-	0,2	796,3
TOTAL PARTIDA 64.03	-	-	16,8	33.520,2
PARTIDA 64.04				
64.04.1910000F	-	-	77,8	65.037,5
64.04.1990900J	-	-	48,4	53.505,5
TOTAL PARTIDA 64.04	-	-	126,2	118.542,9
PARTIDA 64.05				
64.05.1090100E	-	-	0,1	1.268,1
64.05.2099000F	-	-	0,3	544,5
64.05.9090900A	-	-	1,2	1.847,7
TOTAL PARTIDA 64.05	-	-	1,7	3.660,2
TOTAL CAPITULO 64	-	-	169,6	189.981,8
CAPITULO 66				
PARTIDA 66.03				
66.03.1000900G	0,2	804,7	-	-
TOTAL PARTIDA 66.03	0,2	804,7	-	-
TOTAL CAPITULO 66	0,2	804,7	-	-
TOTAL SECCION 12	0,2	804,7	169,6	189.981,8
SECCION 13				
CAPITULO 68				
PARTIDA 68.01				
68.01.0000100F	-	-	19,0	1.133,2
TOTAL PARTIDA 68.01	-	-	19,0	1.133,2
PARTIDA 68.02				
68.02.9100990I	-	-	21,0	2.018,8
TOTAL PARTIDA 68.02	-	-	21,0	2.018,8
TOTAL CAPITULO 68	-	-	40,0	3.152,0
CAPITULO 69				
PARTIDA 69.07				
69.07.9099000D	-	-	1,5	134,5
TOTAL PARTIDA 69.07	-	-	1,5	134,5
PARTIDA 69.08				
69.08.9011200D	-	-	1,5	61,9
69.08.9051200E	-	-	20,0	719,3
69.08.9099100A	-	-	0,7	34,4
69.08.9099200I	-	-	0,6	47,5
TOTAL PARTIDA 69.08	-	-	22,8	863,0
PARTIDA 69.13				
69.13.1000900B	-	-	0,1	200,4
69.13.9010900C	-	-	15,4	1.993,6
69.13.9093900C	-	-	0,9	364,7
TOTAL PARTIDA 69.13	-	-	16,3	2.558,6
PARTIDA 69.14				
69.14.1000000J	-	-	0,1	172,8
69.14.9010000A	-	-	9,9	1.056,0
69.14.9090090E	-	-	1,6	485,1
TOTAL PARTIDA 69.14	-	-	11,6	1.713,8
TOTAL CAPITULO 69	-	-	52,2	5.269,9
CAPITULO 70				
PARTIDA 70.06				
70.06.0090990B	-	-	1,5	1.414,0
TOTAL PARTIDA 70.06	-	-	1,5	1.414,0
PARTIDA 70.13				
70.13.2111000B	-	-	6,4	2.277,6
70.13.2999000I	0,0	14,2	-	-
70.13.9990900D	0,0	110,5	22,3	8.221,5
TOTAL PARTIDA 70.13	0,0	124,7	28,7	10.499,1
PARTIDA 70.20				
70.20.0090000B	-	-	4,3	2.453,8
TOTAL PARTIDA 70.20	-	-	4,3	2.453,8
TOTAL CAPITULO 70	0,0	124,7	34,5	14.367,0
TOTAL SECCION 13	0,0	124,7	126,6	22.788,9
SECCION 14				
CAPITULO 71				
PARTIDA 71.15				
71.15.9090900J	0,0	76,7	-	-
TOTAL PARTIDA 71.15	0,0	76,7	-	-
PARTIDA 71.17				
71.17.1991000D	3,0	7.157,4	-	-
71.17.1999000F	0,1	575,8	0,0	751,7
TOTAL PARTIDA 71.17	3,2	7.733,2	0,0	751,7
TOTAL CAPITULO 71	3,2	7.809,8	0,0	751,7
TOTAL SECCION 14	3,2	7.809,8	0,0	751,7
SECCION 15				
CAPITULO 72				
PARTIDA 72.08				
72.08.2299010J	98,1	4.708,4	-	-
72.08.2299090B	18,2	864,7	-	-
72.08.2399010I	410,5	19.711,4	-	-
TOTAL PARTIDA 72.08	526,7	25.284,5	-	-
PARTIDA 72.10				
72.10.1211100B	19,5	2.153,6	-	-
72.10.5010100F	101,5	7.023,7	-	-
72.10.6011100C	34,2	3.878,6	-	-
TOTAL PARTIDA 72.10	155,3	13.055,9	-	-
PARTIDA 72.19				
72.19.3510000I	0,4	318,5	-	-
TOTAL PARTIDA 72.19	0,4	318,5	-	-
PARTIDA 72.26				
72.26.9990000F	-	-	20,9	8.280,5
TOTAL PARTIDA 72.26	-	-	20,9	8.280,5
TOTAL CAPITULO 72	682,4	38.658,9	20,9	8.280,5
CAPITULO 73				
PARTIDA 73.10				
73.10.2110000C	-	-	9,4	2.139,9
TOTAL PARTIDA 73.10	-	-	9,4	2.139,9
PARTIDA 73.11				
73.11.0091110F	-	-	8,5	640,0
TOTAL PARTIDA 73.11	-	-	8,5	640,0
PARTIDA 73.14				
73.14.5000000E	1,1	88,4	-	-
TOTAL PARTIDA 73.14	1,1	88,4	-	-
PARTIDA 73.18				
73.18.2400090E	0,0	245,5	-	-
TOTAL PARTIDA 73.18	0,0	245,5	-	-
PARTIDA 73.20				
73.20.9000090J	0,0	44,5	-	-
TOTAL PARTIDA 73.20	0,0	44,5	-	-
PARTIDA 73.23				
73.23.9390000D	0,0	17,5	-	-

II.5. COMERCIO EXTERIOR POR PRODUCTOS. EUROPA

REINO UNIDO

PAISES / PRODUCTOS	IMPORTACIONES Toneladas	IMPORTACIONES Miles ptas.	EXPORTACIONES Toneladas	EXPORTACIONES Miles ptas.
73.23.9999000I	-	-	0,4	122,7
TOTAL PARTIDA 73.23	0,0	17,5	0,4	122,7
PARTIDA 73.26				
73.26.9099090F	43,6	15.182,8	-	-
TOTAL PARTIDA 73.26	43,6	15.182,8	-	-
TOTAL CAPITULO 73	44,7	15.578,6	18,3	2.902,5
CAPITULO 74				
PARTIDA 74.12				
74.12.2000000C	0,0	17,9	-	-
TOTAL PARTIDA 74.12	0,0	17,9	-	-
PARTIDA 74.19				
74.19.9100290G	0,0	407,1	-	-
TOTAL PARTIDA 74.19	0,0	407,1	-	-
TOTAL CAPITULO 74	0,0	424,9	-	-
CAPITULO 75				
PARTIDA 75.06				
75.06.2000000J	0,1	630,6	-	-
TOTAL PARTIDA 75.06	0,1	630,6	-	-
TOTAL CAPITULO 75	0,1	630,6	-	-
CAPITULO 76				
PARTIDA 76.06				
76.06.1250090I	127,3	42.756,1	-	-
76.06.9200090C	-	-	19,1	8.123,2
TOTAL PARTIDA 76.06	127,3	42.756,1	19,1	8.123,2
PARTIDA 76.13				
76.13.0000000D	5,2	3.624,1	-	-
TOTAL PARTIDA 76.13	5,2	3.624,1	-	-
PARTIDA 76.15				
76.15.1010000H	-	-	0,4	577,4
76.15.2000000H	0,3	1.230,2	-	-
TOTAL PARTIDA 76.15	0,3	1.230,2	0,4	577,4
PARTIDA 76.16				
76.16.9099990F	0,0	118,8	0,7	843,3
TOTAL PARTIDA 76.16	0,0	118,8	0,7	843,3
TOTAL CAPITULO 76	132,8	47.729,2	20,2	9.543,9
CAPITULO 78				
PARTIDA 78.03				
78.03.0000000D	-	-	28,0	2.241,9
TOTAL PARTIDA 78.03	-	-	28,0	2.241,9
TOTAL CAPITULO 78	-	-	28,0	2.241,9
CAPITULO 80				
PARTIDA 80.07				
80.07.0000000F	0,6	2.526,6	-	-
TOTAL PARTIDA 80.07	0,6	2.526,6	-	-
TOTAL CAPITULO 80	0,6	2.526,6	-	-
CAPITULO 83				
PARTIDA 83.02				
83.02.4100900J	0,2	355,2	-	-
83.02.4290100G	-	-	0,4	1.003,7
TOTAL PARTIDA 83.02	0,2	355,2	0,4	1.003,7
PARTIDA 83.09				
83.09.9090000C	96,6	33.650,5	-	-
TOTAL PARTIDA 83.09	96,6	33.650,5	-	-
PARTIDA 83.11				
83.11.9000000H	0,1	256,8	-	-
TOTAL PARTIDA 83.11	0,1	256,8	-	-
TOTAL CAPITULO 83	97,0	34.262,4	0,4	1.003,7
TOTAL SECCION 15	957,6	139.811,1	87,8	23.972,5
SECCION 16				
CAPITULO 84				
PARTIDA 84.04				
84.04.9000900G	-	-	185,1	25.468,2
TOTAL PARTIDA 84.04	-	-	185,1	25.468,2
PARTIDA 84.06				
84.06.9000000D	0,0	419,6	-	-
TOTAL PARTIDA 84.06	0,0	419,6	-	-
PARTIDA 84.08				
84.08.2010100C	3,2	8.022,5	-	-
84.08.2010200A	10,4	17.454,0	-	-
84.08.2099100G	5,9	6.475,3	-	-
TOTAL PARTIDA 84.08	19,4	31.951,9	-	-
PARTIDA 84.09				
84.09.9900000B	0,1	56,8	3,7	2.155,3
TOTAL PARTIDA 84.09	0,1	56,8	3,7	2.155,3
PARTIDA 84.13				
84.13.8190500F	0,0	259,9	-	-
84.13.9190900F	0,0	138,6	-	-
TOTAL PARTIDA 84.13	0,0	398,5	-	-
PARTIDA 84.14				
84.14.8090400I	0,1	231,5	-	-
84.14.8090500F	0,8	104,9	-	-
84.14.9090900F	0,0	396,4	-	-
TOTAL PARTIDA 84.14	0,9	732,9	-	-
PARTIDA 84.19				
84.19.3900900D	9,9	13.520,9	-	-
TOTAL PARTIDA 84.19	9,9	13.520,9	-	-
PARTIDA 84.21				
84.21.3190000H	-	-	0,0	16,6
84.21.9900990H	100,8	65.101,3	-	-
TOTAL PARTIDA 84.21	100,8	65.101,3	0,0	16,6
PARTIDA 84.24				
84.24.8199000E	0,2	2.151,8	-	-
84.24.9000090C	0,0	561,9	-	-
TOTAL PARTIDA 84.24	0,2	2.713,7	-	-
PARTIDA 84.26				
84.26.9190000J	0,5	413,1	-	-
TOTAL PARTIDA 84.26	0,5	413,1	-	-
PARTIDA 84.27				
84.27.1010000D	23,1	2.260,6	-	-
84.27.2019000C	42,6	7.223,4	-	-
TOTAL PARTIDA 84.27	65,7	9.484,0	-	-
PARTIDA 84.28				
84.28.9091000H	5,0	1.117,3	-	-
84.28.9099900A	0,1	693,4	-	-
TOTAL PARTIDA 84.28	5,1	1.810,6	-	-
PARTIDA 84.29				
84.29.1100000C	30,0	6.886,7	-	-
84.29.5190000E	64,9	14.628,9	-	-
84.29.5900000F	38,0	7.650,6	-	-
TOTAL PARTIDA 84.29	132,9	29.166,1	-	-
PARTIDA 84.30				
84.30.5000000B	7,0	2.015,3	-	-
TOTAL PARTIDA 84.30	7,0	2.015,3	-	-
PARTIDA 84.31				
84.31.3990090I	0,8	1.129,0	-	-
TOTAL PARTIDA 84.31	0,8	1.129,0	-	-
PARTIDA 84.43				
84.43.9000100G	0,0	19,0	-	-
84.43.9000900J	0,2	1.177,6	0,7	1.056,0
TOTAL PARTIDA 84.43	0,2	1.196,6	0,7	1.056,0

II.5. COMERCIO EXTERIOR POR PRODUCTOS. EUROPA

REINO UNIDO

PAISES	IMPORTACIONES		EXPORTACIONES	
PRODUCTOS	Toneladas	Miles ptas.	Toneladas	Miles ptas.
PARTIDA 84.53				
84.53.1000000C	-	-	36,4	14.973,2
84.53.9000000F	-	-	0,1	206,1
TOTAL PARTIDA 84.53	-	-	36,6	15.179,3
PARTIDA 84.66				
84.66.9400000G	0,0	281,9	-	-
TOTAL PARTIDA 84.66	0,0	281,9	-	-
PARTIDA 84.71				
84.71.1090000B	0,1	46.707,7	-	-
TOTAL PARTIDA 84.71	0,1	46.707,7	-	-
PARTIDA 84.76				
84.76.9000000I	0,0	282,6	-	-
TOTAL PARTIDA 84.76	0,0	282,6	-	-
PARTIDA 84.77				
84.77.5990000H	25,0	43.817,6	-	-
84.77.9000000H	0,3	985,8	-	-
TOTAL PARTIDA 84.77	25,3	44.803,4	-	-
PARTIDA 84.79				
84.79.9099900I	0,1	357,0	-	-
TOTAL PARTIDA 84.79	0,1	357,0	-	-
PARTIDA 84.81				
84.81.4090090E	-	-	0,0	37,5
84.81.8051090C	0,9	1.366,3	-	-
84.81.8099090G	0,0	3.609,1	-	-
TOTAL PARTIDA 84.81	0,9	4.975,5	0,0	37,5
PARTIDA 84.83				
84.83.1059900H	0,3	5.529,1	-	-
84.83.3090000D	0,0	217,6	-	-
84.83.4093000I	0,3	5.392,8	-	-
84.83.9099000B	0,0	364,8	-	-
TOTAL PARTIDA 84.83	0,6	11.504,3	-	-
PARTIDA 84.85				
84.85.9059090I	0,2	571,5	-	-
TOTAL PARTIDA 84.85	0,2	571,5	-	-
TOTAL CAPITULO 84	370,8	269.594,1	226,1	43.912,8
CAPITULO 85				
PARTIDA 85.02				
85.02.1391000A	4,5	6.456,2	-	-
TOTAL PARTIDA 85.02	4,5	6.456,2	-	-
PARTIDA 85.05				
85.05.1910090A	2,1	1.331,0	-	-
85.05.1990090D	3,1	1.608,9	-	-
TOTAL PARTIDA 85.05	5,2	2.939,9	-	-
PARTIDA 85.06				
85.06.1190000J	0,0	3,5	-	-
TOTAL PARTIDA 85.06	0,0	3,5	-	-
PARTIDA 85.09				
85.09.8000000B	0,0	254,5	-	-
TOTAL PARTIDA 85.09	0,0	254,5	-	-
PARTIDA 85.11				
85.11.8090000I	2,0	11.184,2	-	-
85.11.9000990H	0,1	209,0	-	-
TOTAL PARTIDA 85.11	2,1	11.393,2	-	-
PARTIDA 85.14				
85.14.2010000F	0,7	2.164,6	-	-
TOTAL PARTIDA 85.14	0,7	2.164,6	-	-
PARTIDA 85.16				
85.16.6059000G	0,7	1.268,1	-	-
TOTAL PARTIDA 85.16	0,7	1.268,1	-	-
PARTIDA 85.24				
85.24.9099900D	0,0	48,3	-	-
TOTAL PARTIDA 85.24	0,0	48,3	-	-
PARTIDA 85.25				
85.25.2090200B	0,0	43,2	-	-
TOTAL PARTIDA 85.25	0,0	43,2	-	-
PARTIDA 85.29				
85.29.1031090G	0,2	297,1	-	-
TOTAL PARTIDA 85.29	0,2	297,1	-	-
PARTIDA 85.36				
85.36.4900099A	0,0	167,1	-	-
TOTAL PARTIDA 85.36	0,0	167,1	-	-
PARTIDA 85.38				
85.38.9090090G	0,0	3.253,5	-	-
TOTAL PARTIDA 85.38	0,0	3.253,5	-	-
PARTIDA 85.39				
85.39.2199090A	0,0	2,2	-	-
TOTAL PARTIDA 85.39	0,0	2,2	-	-
PARTIDA 85.44				
85.44.2010000J	0,0	64,2	-	-
85.44.5100000D	-	-	0,0	169,8
TOTAL PARTIDA 85.44	0,0	64,2	0,0	169,8
TOTAL CAPITULO 85	13,5	28.355,6	0,0	169,8
TOTAL SECCION 16	384,3	297.949,7	226,2	44.082,6
SECCION 17				
CAPITULO 87				
PARTIDA 87.01				
87.01.9011000C	2,4	52,4	-	-
87.01.9050000E	3,1	531,1	-	-
TOTAL PARTIDA 87.01	5,5	583,5	-	-
PARTIDA 87.03				
87.03.1010020G	0,4	520,5	-	-
87.03.2390000G	5,8	1.859,8	-	-
87.03.2490000F	1,9	19,0	-	-
87.03.3290000F	1,2	81,6	-	-
87.03.3390000E	1,6	79,0	-	-
TOTAL PARTIDA 87.03	10,9	2.559,9	-	-
PARTIDA 87.04				
87.04.2139100J	1,8	132,0	-	-
87.04.2199100G	2,8	924,7	-	-
87.04.2399000G	13,5	2.120,4	-	-
TOTAL PARTIDA 87.04	18,1	3.177,0	-	-
PARTIDA 87.05				
87.05.1000900J	35,7	3.228,3	-	-
TOTAL PARTIDA 87.05	35,7	3.228,3	-	-
PARTIDA 87.08				
87.08.9310000D	-	-	10,4	2.652,6
87.08.9999000B	0,3	106,2	-	-
TOTAL PARTIDA 87.08	0,3	106,2	10,4	2.652,6
PARTIDA 87.14				
87.14.9990000C	0,0	128,3	-	-
TOTAL PARTIDA 87.14	0,0	128,3	-	-
PARTIDA 87.16				
87.16.1091900G	0,7	119,2	-	-
87.16.4000900A	0,3	23,9	-	-
TOTAL PARTIDA 87.16	1,1	143,1	-	-
TOTAL CAPITULO 87	71,6	9.926,4	10,4	2.652,6
CAPITULO 89				
PARTIDA 89.03				
89.03.9199000C	4,3	745,0	-	-
89.03.9991100A	0,8	228,1	-	-
TOTAL PARTIDA 89.03	5,0	973,1	-	-
TOTAL CAPITULO 89	5,0	973,1	-	-
TOTAL SECCION 17	76,6	10.899,4	10,4	2.652,6
SECCION 18				

II.5. COMERCIO EXTERIOR POR PRODUCTOS. EUROPA

REINO UNIDO

PAISES / PRODUCTOS	IMPORTACIONES Toneladas	IMPORTACIONES Miles ptas.	EXPORTACIONES Toneladas	EXPORTACIONES Miles ptas.
CAPITULO 90				
PARTIDA 90.05				
90.05.1010000B	0,0	13,4	-	-
TOTAL PARTIDA 90.05	0,0	13,4	-	-
PARTIDA 90.14				
90.14.8000300B	0,0	1.068,5	-	-
TOTAL PARTIDA 90.14	0,0	1.068,5	-	-
PARTIDA 90.18				
90.18.9090100A	0,1	4.551,0	-	-
TOTAL PARTIDA 90.18	0,1	4.551,0	-	-
PARTIDA 90.21				
90.21.9010090F	0,0	60,3	-	-
90.21.9090290E	0,0	986,1	-	-
TOTAL PARTIDA 90.21	0,0	1.046,5	-	-
PARTIDA 90.22				
90.22.9010100B	0,0	86,6	-	-
TOTAL PARTIDA 90.22	0,0	86,6	-	-
PARTIDA 90.23				
90.23.0090000E	0,1	2.528,9	-	-
TOTAL PARTIDA 90.23	0,1	2.528,9	-	-
PARTIDA 90.25				
90.25.2090000I	0,0	16,2	-	-
TOTAL PARTIDA 90.25	0,0	16,2	-	-
PARTIDA 90.26				
90.26.8099900G	0,0	213,4	-	-
TOTAL PARTIDA 90.26	0,0	213,4	-	-
PARTIDA 90.27				
90.27.9090000B	0,0	675,8	-	-
TOTAL PARTIDA 90.27	0,0	675,8	-	-
PARTIDA 90.29				
90.29.1090000G	0,0	188,0	-	-
TOTAL PARTIDA 90.29	0,0	188,0	-	-
PARTIDA 90.31				
90.31.4000000F	0,0	550,0	-	-
90.31.8031900A	0,0	804,6	-	-
90.31.8039900C	0,4	5.847,4	-	-
TOTAL PARTIDA 90.31	0,5	7.202,0	-	-
PARTIDA 90.32				
90.32.1091000A	0,0	159,4	-	-
90.32.1099000C	0,1	1.543,9	-	-
90.32.8990200D	0,1	897,2	-	-
90.32.8990900I	0,0	362,4	-	-
TOTAL PARTIDA 90.32	0,2	2.963,0	-	-
PARTIDA 90.33				
90.33.0000000B	0,0	974,7	-	-
TOTAL PARTIDA 90.33	0,0	974,7	-	-
TOTAL CAPITULO 90	1,1	21.527,8	-	-
CAPITULO 91				
PARTIDA 91.01				
91.01.1900090I	0,0	48,3	-	-
TOTAL PARTIDA 91.01	0,0	48,3	-	-
TOTAL CAPITULO 91	0,0	48,3	-	-
TOTAL SECCION 18	1,1	21.576,1	-	-
SECCION 19				
CAPITULO 93				
PARTIDA 93.05				
93.05.2100100F	-	-	0,0	20,0
TOTAL PARTIDA 93.05	-	-	0,0	20,0
PARTIDA 93.06				
93.06.2910000G	-	-	295,0	25.918,1
TOTAL PARTIDA 93.06	-	-	295,0	25.918,1
TOTAL CAPITULO 93	-	-	295,0	25.938,1
TOTAL SECCION 19	-	-	295,0	25.938,1
SECCION 20				
CAPITULO 94				
PARTIDA 94.01				
94.01.6100000B	-	-	2,1	2.431,4
94.01.6900000D	-	-	0,6	700,2
94.01.7100000J	-	-	0,1	18,7
94.01.8000000I	-	-	0,9	1.206,2
94.01.9090100F	0,3	278,1	-	-
TOTAL PARTIDA 94.01	0,3	278,1	3,7	4.356,6
PARTIDA 94.02				
94.02.9000900G	0,7	2.054,3	-	-
TOTAL PARTIDA 94.02	0,7	2.054,3	-	-
PARTIDA 94.03				
94.03.1099000D	-	-	1,6	321,8
94.03.3011090F	-	-	0,1	49,6
94.03.4000090G	-	-	5,2	3.388,2
94.03.5000090D	0,0	360,0	3,7	2.541,1
94.03.6010090J	-	-	5,7	3.221,2
94.03.6090090C	-	-	6,4	4.058,4
94.03.9030090J	-	-	11,6	7.578,3
TOTAL PARTIDA 94.03	0,0	360,0	34,3	21.158,6
PARTIDA 94.05				
94.05.1010000H	-	-	7,4	2.483,3
94.05.9119000A	-	-	198,6	94.198,4
TOTAL PARTIDA 94.05	-	-	206,0	96.681,8
TOTAL CAPITULO 94	1,0	2.692,4	244,0	122.197,0
CAPITULO 95				
PARTIDA 95.03				
95.03.9031600D	-	-	1,1	1.087,3
TOTAL PARTIDA 95.03	-	-	1,1	1.087,3
PARTIDA 95.04				
95.04.9090000D	1,3	2.177,9	-	-
TOTAL PARTIDA 95.04	1,3	2.177,9	-	-
TOTAL CAPITULO 95	1,3	2.177,9	1,1	1.087,3
CAPITULO 96				
PARTIDA 96.13				
96.13.2010900E	0,0	292,1	-	-
TOTAL PARTIDA 96.13	0,0	292,1	-	-
PARTIDA 96.14				
96.14.2010000C	0,0	441,7	-	-
96.14.2090000F	0,0	111,8	-	-
TOTAL PARTIDA 96.14	0,0	553,5	-	-
TOTAL CAPITULO 96	0,1	845,6	-	-
TOTAL SECCION 20	2,4	5.715,9	245,0	123.284,3
SECCION 21				
CAPITULO 97				
PARTIDA 97.01				
97.01.1000000A	-	-	0,0	75,6
TOTAL PARTIDA 97.01	-	-	0,0	75,6
TOTAL CAPITULO 97	-	-	0,0	75,6
TOTAL SECCION 21	-	-	0,0	75,6
SECCION 00				
CAPITULO 99				
PARTIDA 99.90				
99.90.9400000J	12,6	3.258,1	-	-
TOTAL PARTIDA 99.90	12,6	3.258,1	-	-
TOTAL CAPITULO 99	12,6	3.258,1	-	-
TOTAL SECCION 00	12,6	3.258,1	-	-
TOTAL REINO UNIDO	33.243,8	2.004.974,4	250.098,5	17.580.177,4

II.5. COMERCIO EXTERIOR POR PRODUCTOS. EUROPA

IRLANDA

PAISES	IMPORTACIONES		EXPORTACIONES	
PRODUCTOS	Toneladas	Miles ptas.	Toneladas	Miles ptas.
IRLANDA				
SECCION 02				
CAPITULO 07				
PARTIDA 07.02				
07.02.0010010H	-	-	14,5	867,6
07.02.0010020G	-	-	98,0	6.670,4
07.02.0010030F	-	-	100,0	6.988,3
07.02.0010040E	-	-	115,5	7.404,1
07.02.0010050D	-	-	40,3	2.661,1
TOTAL PARTIDA 07.02	-	-	368,3	24.591,5
PARTIDA 07.04				
07.04.1090090I	-	-	14,6	452,1
TOTAL PARTIDA 07.04	-	-	14,6	452,1
PARTIDA 07.05				
07.05.1110000C	-	-	78,9	6.388,0
07.05.1900090H	-	-	60,5	4.850,9
TOTAL PARTIDA 07.05	-	-	139,4	11.239,0
PARTIDA 07.09				
07.09.4000012A	-	-	2,7	182,8
TOTAL PARTIDA 07.09	-	-	2,7	182,8
TOTAL CAPITULO 07	-	-	525,0	36.465,4
CAPITULO 08				
PARTIDA 08.05				
08.05.1045000B	-	-	32,0	1.942,4
08.05.2030021C	-	-	7,8	660,5
08.05.3010010H	-	-	378,4	17.805,7
TOTAL PARTIDA 08.05	-	-	418,1	20.408,5
PARTIDA 08.06				
08.06.1015010F	-	-	182,8	14.620,4
08.06.1015020E	-	-	157,4	11.617,5
08.06.1015030D	-	-	61,4	5.319,2
08.06.1015040C	-	-	91,4	6.394,4
08.06.1019030J	-	-	456,0	32.701,1
TOTAL PARTIDA 08.06	-	-	949,1	70.652,6
PARTIDA 08.07				
08.07.1090021J	-	-	49,3	2.442,7
TOTAL PARTIDA 08.07	-	-	49,3	2.442,7
PARTIDA 08.09				
08.09.3000020E	-	-	16,2	1.383,8
08.09.4011000B	-	-	124,0	12.119,9
08.09.4019040J	-	-	73,2	5.085,1
TOTAL PARTIDA 08.09	-	-	213,4	18.588,8
PARTIDA 08.10				
08.10.9090230E	-	-	4,0	319,2
TOTAL PARTIDA 08.10	-	-	4,0	319,2
TOTAL CAPITULO 08	-	-	1.633,9	112.411,8
TOTAL SECCION 02	-	-	2.158,9	148.877,1
SECCION 04				
CAPITULO 17				
PARTIDA 17.04				
17.04.9075400J	-	-	15,2	2.951,4
17.04.9075500G	-	-	3,6	1.011,4
17.04.9099600G	-	-	5,1	1.970,9
TOTAL PARTIDA 17.04	-	-	23,9	5.933,8
TOTAL CAPITULO 17	-	-	23,9	5.933,8
CAPITULO 20				
PARTIDA 20.02				
20.02.1000110I	-	-	69,2	3.660,9
TOTAL PARTIDA 20.02	-	-	69,2	3.660,9
PARTIDA 20.03				
20.03.1010019I	-	-	3,4	820,0
TOTAL PARTIDA 20.03	-	-	3,4	820,0
PARTIDA 20.07				
20.07.1090090I	-	-	55,7	4.375,1
TOTAL PARTIDA 20.07	-	-	55,7	4.375,1
PARTIDA 20.08				
20.08.3055020D	-	-	123,7	9.741,6
20.08.3075020J	-	-	347,3	36.691,0
20.08.3099999G	-	-	18,7	2.373,4
20.08.4059000J	-	-	25,4	2.436,3
20.08.4071000D	-	-	51,8	6.374,8
20.08.4079000F	-	-	16,7	2.160,0
20.08.5069000E	-	-	7,2	627,8
20.08.5071000A	-	-	52,0	6.393,9
20.08.5091120C	-	-	15,2	1.909,5
20.08.5091910G	-	-	10,2	1.020,0
20.08.8070000F	-	-	21,8	3.211,8
20.08.9271020I	-	-	21,8	3.319,0
20.08.9271090B	-	-	43,2	5.616,1
TOTAL PARTIDA 20.08	-	-	754,9	81.875,2
PARTIDA 20.09				
20.09.3059000A	-	-	0,0	0,2
TOTAL PARTIDA 20.09	-	-	0,0	0,2
TOTAL CAPITULO 20	-	-	883,2	90.731,2
CAPITULO 22				
PARTIDA 22.08				
22.08.1090000E	55,1	43.813,6	0,6	150,0
22.08.9059010F	2,8	2.740,8	-	-
TOTAL PARTIDA 22.08	58,0	46.554,4	0,6	150,0
TOTAL CAPITULO 22	58,0	46.554,4	0,6	150,0
TOTAL SECCION 04	58,0	46.554,4	907,7	96.815,0
SECCION 05				
CAPITULO 26				
PARTIDA 26.07				
26.07.0000000C	7.401,4	214.611,1	-	-
TOTAL PARTIDA 26.07	7.401,4	214.611,1	-	-
PARTIDA 26.16				
26.16.1000000J	0,5	8.040,1	-	-
TOTAL PARTIDA 26.16	0,5	8.040,1	-	-
TOTAL CAPITULO 26	7.401,8	222.651,2	-	-
CAPITULO 27				
PARTIDA 27.03				
27.03.0000000F	0,8	34,0	-	-
TOTAL PARTIDA 27.03	0,8	34,0	-	-
TOTAL CAPITULO 27	0,8	34,0	-	-
TOTAL SECCION 05	7.402,6	222.685,3	-	-
SECCION 06				
CAPITULO 28				
PARTIDA 28.35				
28.35.2500000H	-	-	162,0	3.103,8
28.35.2600090H	-	-	18,0	367,9
TOTAL PARTIDA 28.35	-	-	180,0	3.471,7
TOTAL CAPITULO 28	-	-	180,0	3.471,7
CAPITULO 29				
PARTIDA 29.38				
29.38.9090000E	-	-	1,5	3.022,6
TOTAL PARTIDA 29.38	-	-	1,5	3.022,6
PARTIDA 29.41				
29.41.4000000J	-	-	0,2	196,8
TOTAL PARTIDA 29.41	-	-	0,2	196,8
TOTAL CAPITULO 29	-	-	1,7	3.219,4
CAPITULO 32				
PARTIDA 32.03				
32.03.0019900I	-	-	1,0	7.489,3
TOTAL PARTIDA 32.03	-	-	1,0	7.489,3

II.5. COMERCIO EXTERIOR POR PRODUCTOS. EUROPA

IRLANDA

PAISES	IMPORTACIONES		EXPORTACIONES	
PRODUCTOS	Toneladas	Miles ptas.	Toneladas	Miles ptas.
TOTAL CAPITULO 32	-	-	1,0	7.489,3
TOTAL SECCION 06	-	-	182,8	14.180,4
SECCION 07				
CAPITULO 39				
PARTIDA 39.24				
39.24.9090900J	-	-	0,1	29,3
TOTAL PARTIDA 39.24	-	-	0,1	29,3
TOTAL CAPITULO 39	-	-	0,1	29,3
TOTAL SECCION 07	-	-	0,1	29,3
SECCION 10				
CAPITULO 48				
PARTIDA 48.19				
48.19.1000000A	-	-	20,2	2.294,1
TOTAL PARTIDA 48.19	-	-	20,2	2.294,1
PARTIDA 48.23				
48.23.1900900G	0,2	499,9	-	-
TOTAL PARTIDA 48.23	0,2	499,9	-	-
TOTAL CAPITULO 48	0,2	499,9	20,2	2.294,1
TOTAL SECCION 10	0,2	499,9	20,2	2.294,1
SECCION 11				
CAPITULO 62				
PARTIDA 62.04				
62.04.4200090B	-	-	0,0	216,9
TOTAL PARTIDA 62.04	-	-	0,0	216,9
TOTAL CAPITULO 62	-	-	0,0	216,9
TOTAL SECCION 11	-	-	0,0	216,9
SECCION 12				
CAPITULO 64				
PARTIDA 64.02				
64.02.9995000I	-	-	0,5	648,2
TOTAL PARTIDA 64.02	-	-	0,5	648,2
PARTIDA 64.03				
64.03.9115000C	-	-	0,4	424,0
64.03.9195000F	-	-	0,3	331,4
64.03.9199000B	-	-	0,0	29,6
64.03.9995000H	-	-	0,0	3,2
TOTAL PARTIDA 64.03	-	-	0,7	788,1
PARTIDA 64.04				
64.04.1910000F	-	-	1,0	1.181,2
TOTAL PARTIDA 64.04	-	-	1,0	1.181,2
TOTAL CAPITULO 64	-	-	2,2	2.617,5
TOTAL SECCION 12	-	-	2,2	2.617,5
SECCION 13				
CAPITULO 70				
PARTIDA 70.06				
70.06.0090990B	-	-	1,6	785,9
TOTAL PARTIDA 70.06	-	-	1,6	785,9
PARTIDA 70.13				
70.13.9990900D	-	-	2,2	1.563,8
TOTAL PARTIDA 70.13	-	-	2,2	1.563,8
PARTIDA 70.19				
70.19.2090000A	0,1	594,1	-	-
TOTAL PARTIDA 70.19	0,1	594,1	-	-
TOTAL CAPITULO 70	0,1	594,1	3,8	2.349,7
TOTAL SECCION 13	0,1	594,1	3,8	2.349,7
SECCION 15				

DINAMARCA

PAISES	IMPORTACIONES		EXPORTACIONES	
PRODUCTOS	Toneladas	Miles ptas.	Toneladas	Miles ptas.
CAPITULO 76				
PARTIDA 76.15				
76.15.1010000H	-	-	0,1	88,7
TOTAL PARTIDA 76.15	-	-	0,1	88,7
TOTAL CAPITULO 76	-	-	0,1	88,7
TOTAL SECCION 15	-	-	0,1	88,7
SECCION 16				
CAPITULO 84				
PARTIDA 84.04				
84.04.1000100A	-	-	81,2	11.961,2
TOTAL PARTIDA 84.04	-	-	81,2	11.961,2
PARTIDA 84.24				
84.24.1090000J	-	-	14,9	5.955,5
84.24.9000090C	-	-	0,5	63,8
TOTAL PARTIDA 84.24	-	-	15,4	6.019,3
PARTIDA 84.45				
84.45.1100900D	10,0	396,9	-	-
TOTAL PARTIDA 84.45	10,0	396,9	-	-
TOTAL CAPITULO 84	10,0	396,9	96,6	17.980,5
TOTAL SECCION 16	10,0	396,9	96,6	17.980,5
SECCION 17				
CAPITULO 89				
PARTIDA 89.01				
89.01.9010000B	-	-	3.131,4	167.707,5
TOTAL PARTIDA 89.01	-	-	3.131,4	167.707,5
TOTAL CAPITULO 89	-	-	3.131,4	167.707,5
TOTAL SECCION 17	-	-	3.131,4	167.707,5
SECCION 20				
CAPITULO 94				
PARTIDA 94.05				
94.05.9119000A	-	-	20,5	8.574,3
TOTAL PARTIDA 94.05	-	-	20,5	8.574,3
TOTAL CAPITULO 94	-	-	20,5	8.574,3
TOTAL SECCION 20	-	-	20,5	8.574,3
SECCION 00				
CAPITULO 99				
PARTIDA 99.90				
99.90.9400000J	-	-	0,0	10,4
TOTAL PARTIDA 99.90	-	-	0,0	10,4
TOTAL CAPITULO 99	-	-	0,0	10,4
TOTAL SECCION 00	-	-	0,0	10,4
TOTAL IRLANDA	7.470,9	270.730,6	6.524,1	461.741,5
DINAMARCA				
SECCION 01				
CAPITULO 03				
PARTIDA 03.02				
03.02.2300000H	0,8	1.093,7	-	-
03.02.2900000B	0,2	34,3	-	-
03.02.5010000B	0,9	280,2	-	-
03.02.6200000J	1,2	373,6	-	-
03.02.6951000A	2,5	836,2	-	-
03.02.6995990A	0,9	1.032,8	-	-
03.02.7000010I	0,2	112,1	-	-
TOTAL PARTIDA 03.02	6,7	3.762,8	-	-
PARTIDA 03.03				

II.5. COMERCIO EXTERIOR POR PRODUCTOS. EUROPA

DINAMARCA

PAISES	IMPORTACIONES		EXPORTACIONES	
PRODUCTOS	Toneladas	Miles ptas.	Toneladas	Miles ptas.
03.03.4390000D	-	-	8,2	2.040,0
03.03.7419000D	44,0	3.718,8	-	-
03.03.7999990D	1,0	1.402,8	-	-
TOTAL PARTIDA 03.03	45,0	5.121,6	8,2	2.040,0
PARTIDA 03.04				
03.04.1031000D	0,7	354,9	-	-
03.04.1039000F	4,8	2.345,3	-	-
TOTAL PARTIDA 03.04	5,5	2.700,2	-	-
TOTAL CAPITULO 03	57,2	11.584,6	8,2	2.040,0
CAPITULO 04				
PARTIDA 04.04				
04.04.1011000G	24,0	1.993,8	-	-
TOTAL PARTIDA 04.04	24,0	1.993,8	-	-
PARTIDA 04.05				
04.05.0010000I	39,7	19.887,6	-	-
TOTAL PARTIDA 04.05	39,7	19.887,6	-	-
PARTIDA 04.06				
04.06.3031000G	0,1	72,3	-	-
04.06.4000010A	7,1	3.712,1	-	-
04.06.4000099D	103,8	54.389,2	-	-
04.06.9021090G	0,2	133,0	-	-
04.06.9071000E	7,6	3.685,2	-	-
04.06.9077000I	117,2	58.558,7	-	-
04.06.9079000G	0,7	341,8	-	-
04.06.9089099G	10,4	5.421,1	-	-
TOTAL PARTIDA 04.06	247,2	126.313,3	-	-
TOTAL CAPITULO 04	310,9	148.194,8	-	-
CAPITULO 05				
PARTIDA 05.05				
05.05.9000000A	0,0	272,6	-	-
TOTAL PARTIDA 05.05	0,0	272,6	-	-
TOTAL CAPITULO 05	0,0	272,6	-	-
TOTAL SECCION 01	368,1	160.052,0	8,2	2.040,0
SECCION 02				
CAPITULO 06				
PARTIDA 06.02				
06.02.9999990H	11,3	4.823,8	-	-
TOTAL PARTIDA 06.02	11,3	4.823,8	-	-
PARTIDA 06.04				
06.04.9110000H	1,1	411,7	-	-
TOTAL PARTIDA 06.04	1,1	411,7	-	-
TOTAL CAPITULO 06	12,4	5.235,5	-	-
CAPITULO 07				
PARTIDA 07.02				
07.02.0010010H	-	-	201,3	12.135,2
07.02.0010020G	-	-	223,0	14.184,0
07.02.0010030F	-	-	173,0	12.988,8
07.02.0010040E	-	-	148,6	10.885,7
07.02.0010050D	-	-	227,3	14.059,6
07.02.0010060C	-	-	25,0	1.617,3
07.02.0010070B	-	-	2,6	912,8
07.02.0090000B	-	-	104,0	6.238,8
TOTAL PARTIDA 07.02	-	-	1.104,8	73.022,2
PARTIDA 07.04				
07.04.1010010D	-	-	0,9	27,7
07.04.1090010G	-	-	4,0	402,9
07.04.1090090I	-	-	2,5	278,9
TOTAL PARTIDA 07.04	-	-	7,5	709,5
PARTIDA 07.05				
07.05.1110000C	-	-	411,2	22.655,6
07.05.1190000F	-	-	139,4	8.932,7
07.05.1900010F	-	-	10,0	1.494,0
07.05.1900090H	-	-	1.247,0	88.448,9
TOTAL PARTIDA 07.05	-	-	1.807,6	121.531,3
PARTIDA 07.09				
07.09.4000011C	-	-	1,6	113,8
07.09.4000012A	-	-	2,1	210,6
07.09.6010010H	-	-	55,6	3.894,8
07.09.6010020G	-	-	37,1	3.031,7
07.09.9050000D	-	-	0,6	39,2
07.09.9070030G	-	-	3,4	201,6
TOTAL PARTIDA 07.09	-	-	100,3	7.491,7
PARTIDA 07.10				
07.10.8051000B	-	-	85,8	6.894,9
07.10.8090090F	21,0	1.953,0	109,3	9.933,4
TOTAL PARTIDA 07.10	21,0	1.953,0	195,1	16.828,3
PARTIDA 07.11				
07.11.3000000D	-	-	1,1	390,4
TOTAL PARTIDA 07.11	-	-	1,1	390,4
PARTIDA 07.13				
07.13.5090000H	20,0	890,4	-	-
TOTAL PARTIDA 07.13	20,0	890,4	-	-
TOTAL CAPITULO 07	41,0	2.843,4	3.216,3	219.973,4
CAPITULO 08				
PARTIDA 08.02				
08.02.9090090C	-	-	2,7	1.154,3
TOTAL PARTIDA 08.02	-	-	2,7	1.154,3
PARTIDA 08.05				
08.05.1025000F	-	-	10,5	610,7
08.05.1045000B	-	-	518,8	27.735,3
08.05.2010021G	-	-	55,3	4.276,1
08.05.2030021C	-	-	10,8	918,0
08.05.3010010H	-	-	2.017,4	114.054,9
08.05.4000090J	-	-	2,3	147,9
TOTAL PARTIDA 08.05	-	-	2.615,1	147.742,9
PARTIDA 08.06				
08.06.1015010F	-	-	113,8	9.721,7
08.06.1015020E	-	-	84,8	6.756,1
08.06.1015030D	-	-	223,8	19.074,6
08.06.1015040C	-	-	27,6	1.823,9
08.06.1019030J	-	-	245,7	17.696,7
TOTAL PARTIDA 08.06	-	-	695,6	55.072,9
PARTIDA 08.07				
08.07.1010040G	-	-	19,4	1.166,4
08.07.1090011A	-	-	1,5	86,7
08.07.1090019D	-	-	8,2	819,0
08.07.1090021J	-	-	424,8	22.507,9
08.07.1090029C	-	-	25,9	2.377,0
TOTAL PARTIDA 08.07	-	-	479,8	26.957,1
PARTIDA 08.09				
08.09.3000010F	-	-	3,6	302,0
08.09.3000020E	-	-	5,5	304,9
08.09.4019030A	-	-	12,8	611,1
08.09.4019040J	-	-	18,5	2.772,0
TOTAL PARTIDA 08.09	-	-	40,3	3.990,0
PARTIDA 08.10				
08.10.1090040E	-	-	10,6	2.122,0
TOTAL PARTIDA 08.10	-	-	10,6	2.122,0
PARTIDA 08.11				
08.11.9090079E	-	-	45,0	2.745,0
08.11.9090090B	-	-	2,4	272,7
TOTAL PARTIDA 08.11	-	-	47,4	3.017,7
PARTIDA 08.13				
08.13.1000000E	-	-	14,7	7.515,9
TOTAL PARTIDA 08.13	-	-	14,7	7.515,9
TOTAL CAPITULO 08	-	-	3.906,2	247.572,8
CAPITULO 09				
PARTIDA 09.04				
09.04.1190000E	-	-	0,3	283,4
09.04.2010090B	-	-	1,0	250,0
09.04.2090191A	-	-	5,0	1.014,3
09.04.2090999G	-	-	5,3	1.369,8
TOTAL PARTIDA 09.04	-	-	11,6	2.917,5
PARTIDA 09.10				
09.10.2090000F	-	-	0,1	5.308,7
09.10.4011000H	-	-	3,0	796,7
TOTAL PARTIDA 09.10	-	-	3,1	6.105,4
TOTAL CAPITULO 09	-	-	14,7	9.022,9
CAPITULO 12				

II.5. COMERCIO EXTERIOR POR PRODUCTOS. EUROPA

DINAMARCA

PAISES / PRODUCTOS	IMPORTACIONES Toneladas	IMPORTACIONES Miles ptas.	EXPORTACIONES Toneladas	EXPORTACIONES Miles ptas.
PARTIDA 12.11				
12.11.9090900F	-	-	1,3	210,2
TOTAL PARTIDA 12.11	-	-	1,3	210,2
TOTAL CAPITULO 12	-	-	1,3	210,2
TOTAL SECCION 02	53,4	8.079,0	7.138,4	476.779,3
SECCION 04				
CAPITULO 16				
PARTIDA 16.04				
16.04.1510000I	1,8	648,0	-	-
16.04.2090090F	2,6	1.284,7	-	-
16.04.3090010B	-	-	0,1	293,0
TOTAL PARTIDA 16.04	4,4	1.932,7	0,1	293,0
PARTIDA 16.05				
16.05.9010990H	14,3	10.118,4	-	-
TOTAL PARTIDA 16.05	14,3	10.118,4	-	-
TOTAL CAPITULO 16	18,7	12.051,1	0,1	293,0
CAPITULO 17				
PARTIDA 17.04				
17.04.1099000G	-	-	2,2	708,0
TOTAL PARTIDA 17.04	-	-	2,2	708,0
TOTAL CAPITULO 17	-	-	2,2	708,0
CAPITULO 19				
PARTIDA 19.04				
19.04.9010900E	10,0	948,9	-	-
TOTAL PARTIDA 19.04	10,0	948,9	-	-
PARTIDA 19.05				
19.05.3019010F	43,0	17.574,9	-	-
TOTAL PARTIDA 19.05	43,0	17.574,9	-	-
TOTAL CAPITULO 19	53,0	18.523,8	-	-
CAPITULO 20				
PARTIDA 20.01				
20.01.9090029F	-	-	14,5	1.804,2
20.01.9090091F	-	-	31,4	42.710,9
TOTAL PARTIDA 20.01	-	-	45,9	44.515,1
PARTIDA 20.02				
20.02.1000110I	-	-	375,3	22.314,5
TOTAL PARTIDA 20.02	-	-	375,3	22.314,5
PARTIDA 20.04				
20.04.9050000B	-	-	0,3	42,2
20.04.9099990G	-	-	0,3	25,0
TOTAL PARTIDA 20.04	-	-	0,6	67,2
PARTIDA 20.05				
20.05.5900100I	-	-	5,1	874,1
20.05.6000100F	-	-	3,7	1.533,4
20.05.7000100D	-	-	3,7	1.168,2
20.05.9030100D	-	-	1,5	1.671,9
20.05.9030900G	-	-	1,6	1.486,1
20.05.9050110H	-	-	29,6	8.318,3
20.05.9050190J	-	-	23,3	6.939,4
20.05.9090160E	-	-	14,8	2.137,2
TOTAL PARTIDA 20.05	-	-	83,4	24.128,6
PARTIDA 20.06				
20.06.0090090B	-	-	0,0	0,5
TOTAL PARTIDA 20.06	-	-	0,0	0,5
PARTIDA 20.07				
20.07.9990090C	-	-	1,9	325,8
TOTAL PARTIDA 20.07	-	-	1,9	325,8
PARTIDA 20.08				
20.08.2099990H	-	-	8,2	791,0
20.08.3055020D	-	-	95,3	8.627,7
20.08.3075020J	-	-	324,1	30.802,4
20.08.3091991B	-	-	1,5	97,5
20.08.3099999G	-	-	19,6	1.955,4
20.08.4059000J	-	-	21,5	2.126,5
20.08.4079000F	-	-	2,7	287,3
20.08.5061000C	-	-	15,0	1.495,5
20.08.5069000E	-	-	40,3	4.481,8
20.08.5071000A	-	-	7,7	1.164,0
20.08.5079000C	-	-	59,5	4.833,1
20.08.5091120C	-	-	66,6	3.801,6
20.08.5091910G	-	-	6,0	621,3
20.08.5091990I	-	-	5,0	328,5
20.08.5099910I	-	-	3,5	380,0
20.08.7061000I	-	-	20,7	1.449,0
20.08.7069000A	-	-	6,4	473,5
20.08.7091990E	-	-	3,0	228,0
20.08.9250012A	-	-	7,6	1.093,2
20.08.9250030C	-	-	7,0	940,9
20.08.9271020I	-	-	23,6	3.453,6
20.08.9291910G	-	-	1,5	187,6
20.08.9959090A	-	-	36,2	5.672,3
20.08.9999190A	-	-	16,5	968,3
TOTAL PARTIDA 20.08	-	-	798,9	76.260,1
PARTIDA 20.09				
20.09.1919000E	-	-	0,1	14,0
20.09.4030000C	-	-	0,1	6,3
20.09.5090000G	-	-	0,1	4,3
20.09.6019990E	-	-	0,1	4,7
20.09.7019000A	-	-	0,1	9,8
20.09.9051010E	-	-	0,1	5,7
TOTAL PARTIDA 20.09	-	-	0,6	44,7
TOTAL CAPITULO 20	-	-	1.306,5	167.656,5
CAPITULO 22				
PARTIDA 22.04				
22.04.2123390C	-	-	58,5	9.297,5
22.04.2125010E	-	-	0,0	0,8
22.04.2129010A	-	-	2,4	205,7
22.04.2129095B	-	-	0,0	0,2
22.04.2129099D	-	-	0,0	1,2
22.04.2129196H	-	-	3,4	217,8
22.04.2131390C	-	-	0,5	78,6
22.04.2133390A	-	-	12,5	2.099,5
22.04.2921400D	-	-	15,5	548,7
22.04.2923300D	-	-	144,8	6.696,5
22.04.3099990H	-	-	0,0	4,0
TOTAL PARTIDA 22.04	-	-	237,6	19.150,5
PARTIDA 22.05				
22.05.1010900F	-	-	0,6	64,4
TOTAL PARTIDA 22.05	-	-	0,6	64,4
TOTAL CAPITULO 22	-	-	238,1	19.214,9
CAPITULO 23				
PARTIDA 23.06				
23.06.9099000J	-	-	133,5	9.024,9
TOTAL PARTIDA 23.06	-	-	133,5	9.024,9
PARTIDA 23.08				
23.08.9019000E	-	-	572,9	40.398,9
TOTAL PARTIDA 23.08	-	-	572,9	40.398,9
TOTAL CAPITULO 23	-	-	706,4	49.423,8
TOTAL SECCION 04	71,7	30.574,8	2.253,5	237.296,2
SECCION 05				
CAPITULO 25				
PARTIDA 25.01				
25.01.0091000J	-	-	86,0	1.591,0
TOTAL PARTIDA 25.01	-	-	86,0	1.591,0
TOTAL CAPITULO 25	-	-	86,0	1.591,0
TOTAL SECCION 05	-	-	86,0	1.591,0
SECCION 06				
CAPITULO 28				
PARTIDA 28.21				
28.21.1000000A	-	-	21,0	2.469,6
TOTAL PARTIDA 28.21	-	-	21,0	2.469,6

II.5. COMERCIO EXTERIOR POR PRODUCTOS. EUROPA

DINAMARCA

PAISES	IMPORTACIONES		EXPORTACIONES	
PRODUCTOS	Toneladas	Miles ptas.	Toneladas	Miles ptas.
TOTAL CAPITULO 28	-	-	21,0	2.469,6
CAPITULO 29				
PARTIDA 29.09				
29.09.3090990E	-	-	0,2	313,1
TOTAL PARTIDA 29.09	-	-	0,2	313,1
PARTIDA 29.18				
29.18.9000190G	6,0	2.123,9	-	-
TOTAL PARTIDA 29.18	6,0	2.123,9	-	-
PARTIDA 29.33				
29.33.2990000F	-	-	0,0	449,3
TOTAL PARTIDA 29.33	-	-	0,0	449,3
TOTAL CAPITULO 29	6,0	2.123,9	0,2	762,4
CAPITULO 32				
PARTIDA 32.03				
32.03.0019900I	-	-	11,1	34.366,8
TOTAL PARTIDA 32.03	-	-	11,1	34.366,8
PARTIDA 32.08				
32.08.1090000C	0,2	141,1	-	-
TOTAL PARTIDA 32.08	0,2	141,1	-	-
TOTAL CAPITULO 32	0,2	141,1	11,1	34.366,8
CAPITULO 33				
PARTIDA 33.01				
33.01.1310000C	-	-	0,1	102,5
33.01.2953000C	-	-	1,0	1.325,4
33.01.2959000G	-	-	1,8	5.141,6
TOTAL PARTIDA 33.01	-	-	2,9	6.569,5
TOTAL CAPITULO 33	-	-	2,9	6.569,5
CAPITULO 38				
PARTIDA 38.02				
38.02.9000190D	-	-	20,4	1.069,8
TOTAL PARTIDA 38.02	-	-	20,4	1.069,8
PARTIDA 38.08				
38.08.9000900J	-	-	0,9	834,7
TOTAL PARTIDA 38.08	-	-	0,9	834,7
TOTAL CAPITULO 38	-	-	21,2	1.904,5
TOTAL SECCION 06	6,2	2.265,0	56,4	46.072,8
SECCION 07				
CAPITULO 39				
PARTIDA 39.01				
39.01.2000990B	19,6	1.998,0	-	-
TOTAL PARTIDA 39.01	19,6	1.998,0	-	-
PARTIDA 39.20				
39.20.4210190H	-	-	0,1	18,4
TOTAL PARTIDA 39.20	-	-	0,1	18,4
PARTIDA 39.23				
39.23.1000900G	3,1	913,9	-	-
TOTAL PARTIDA 39.23	3,1	913,9	-	-
PARTIDA 39.24				
39.24.9090900J	-	-	0,2	250,8
TOTAL PARTIDA 39.24	-	-	0,2	250,8
PARTIDA 39.26				
39.26.9099900I	-	-	0,1	89,1
TOTAL PARTIDA 39.26	-	-	0,1	89,1
TOTAL CAPITULO 39	22,8	2.911,8	0,3	358,3
TOTAL SECCION 07	22,8	2.911,8	0,3	358,3
SECCION 08				
CAPITULO 42				
PARTIDA 42.02				
42.02.1999190H	-	-	0,9	151,3
TOTAL PARTIDA 42.02	-	-	0,9	151,3
TOTAL CAPITULO 42	-	-	0,9	151,3
TOTAL SECCION 08	-	-	0,9	151,3
SECCION 09				
CAPITULO 44				
PARTIDA 44.18				
44.18.3090000C	22,8	4.277,6	-	-
TOTAL PARTIDA 44.18	22,8	4.277,6	-	-
TOTAL CAPITULO 44	22,8	4.277,6	-	-
TOTAL SECCION 09	22,8	4.277,6	-	-
SECCION 10				
CAPITULO 48				
PARTIDA 48.04				
48.04.1115100H	-	-	0,2	13,8
48.04.1915100J	-	-	0,2	12,2
TOTAL PARTIDA 48.04	-	-	0,4	26,0
PARTIDA 48.05				
48.05.1000000G	-	-	0,3	13,8
TOTAL PARTIDA 48.05	-	-	0,3	13,8
PARTIDA 48.19				
48.19.1000000A	-	-	160,2	17.950,7
TOTAL PARTIDA 48.19	-	-	160,2	17.950,7
PARTIDA 48.21				
48.21.9010000H	0,0	8,8	-	-
TOTAL PARTIDA 48.21	0,0	8,8	-	-
TOTAL CAPITULO 48	0,0	8,8	160,9	17.990,5
TOTAL SECCION 10	0,0	8,8	160,9	17.990,5
SECCION 11				
CAPITULO 57				
PARTIDA 57.02				
57.02.9100000J	-	-	0,1	206,4
TOTAL PARTIDA 57.02	-	-	0,1	206,4
TOTAL CAPITULO 57	-	-	0,1	206,4
CAPITULO 61				
PARTIDA 61.10				
61.10.2099000B	-	-	0,0	17,9
TOTAL PARTIDA 61.10	-	-	0,0	17,9
TOTAL CAPITULO 61	-	-	0,0	17,9
CAPITULO 62				
PARTIDA 62.01				
62.01.1290010J	-	-	0,0	1.193,4
TOTAL PARTIDA 62.01	-	-	0,0	1.193,4
PARTIDA 62.03				
62.03.1910000I	-	-	0,0	11,9
62.03.4231000E	-	-	0,0	86,4
TOTAL PARTIDA 62.03	-	-	0,0	98,4
PARTIDA 62.04				
62.04.4200090B	-	-	0,0	94,3
62.04.5200090I	-	-	0,2	520,3
TOTAL PARTIDA 62.04	-	-	0,2	614,6
PARTIDA 62.06				
62.06.3000090D	-	-	0,2	536,4
TOTAL PARTIDA 62.06	-	-	0,2	536,4
TOTAL CAPITULO 62	-	-	0,5	2.442,8
TOTAL SECCION 11	-	-	0,6	2.667,1
SECCION 12				

II.5. COMERCIO EXTERIOR POR PRODUCTOS. EUROPA

DINAMARCA

PAISES	IMPORTACIONES		EXPORTACIONES	
PRODUCTOS	Toneladas	Miles ptas.	Toneladas	Miles ptas.
CAPITULO 64				
PARTIDA 64.03				
64.03.1900200E	-	-	0,2	336,9
64.03.5195000D	-	-	0,3	937,0
64.03.5999000B	-	-	0,5	3.212,6
64.03.9115000C	-	-	0,0	5,0
64.03.9195000F	-	-	0,3	956,2
TOTAL PARTIDA 64.03	-	-	1,2	5.447,7
PARTIDA 64.04				
64.04.1910000F	-	-	0,4	316,9
TOTAL PARTIDA 64.04	-	-	0,4	316,9
TOTAL CAPITULO 64	-	-	1,6	5.764,6
TOTAL SECCION 12	-	-	1,6	5.764,6
SECCION 13				
CAPITULO 69				
PARTIDA 69.13				
69.13.9099900G	-	-	0,1	1.584,6
TOTAL PARTIDA 69.13	-	-	0,1	1.584,6
PARTIDA 69.14				
69.14.9010000A	-	-	31,7	4.976,2
TOTAL PARTIDA 69.14	-	-	31,7	4.976,2
TOTAL CAPITULO 69	-	-	31,8	6.560,8
CAPITULO 70				
PARTIDA 70.19				
70.19.2035000I	0,4	432,6	-	-
TOTAL PARTIDA 70.19	0,4	432,6	-	-
TOTAL CAPITULO 70	0,4	432,6	-	-
TOTAL SECCION 13	0,4	432,6	31,8	6.560,8
SECCION 15				
CAPITULO 72				
PARTIDA 72.10				
72.10.1211100B	-	-	1,0	77,8
TOTAL PARTIDA 72.10	-	-	1,0	77,8
TOTAL CAPITULO 72	-	-	1,0	77,8
CAPITULO 73				
PARTIDA 73.10				
73.10.2110000C	-	-	0,1	12,4
TOTAL PARTIDA 73.10	-	-	0,1	12,4
TOTAL CAPITULO 73	-	-	0,1	12,4
CAPITULO 76				
PARTIDA 76.15				
76.15.1010000H	-	-	0,2	340,2
76.15.2000000H	-	-	0,1	97,8
TOTAL PARTIDA 76.15	-	-	0,3	438,0
PARTIDA 76.16				
76.16.9099930B	-	-	0,1	116,3
TOTAL PARTIDA 76.16	-	-	0,1	116,3
TOTAL CAPITULO 76	-	-	0,4	554,3
TOTAL SECCION 15	-	-	1,4	644,5
SECCION 16				
CAPITULO 84				
PARTIDA 84.08				
84.08.1010200C	296,3	427.303,2	-	-
TOTAL PARTIDA 84.08	296,3	427.303,2	-	-
PARTIDA 84.09				
84.09.9900000B	21,0	13.775,8	1,3	1.809,9
TOTAL PARTIDA 84.09	21,0	13.775,8	1,3	1.809,9
PARTIDA 84.13				
84.13.9190900F	-	-	0,0	36,7
TOTAL PARTIDA 84.13	-	-	0,0	36,7
PARTIDA 84.14				
84.14.5990000D	-	-	0,2	210,6
84.14.8071200F	15,3	33.427,5	-	-
TOTAL PARTIDA 84.14	15,3	33.427,5	0,2	210,6
PARTIDA 84.19				
84.19.4000900A	5,5	29.192,8	-	-
TOTAL PARTIDA 84.19	5,5	29.192,8	-	-
PARTIDA 84.36				
84.36.8000000J	0,1	262,2	-	-
TOTAL PARTIDA 84.36	0,1	262,2	-	-
PARTIDA 84.38				
84.38.9000000F	0,0	72,3	-	-
TOTAL PARTIDA 84.38	0,0	72,3	-	-
PARTIDA 84.81				
84.81.8099090G	0,1	173,1	-	-
TOTAL PARTIDA 84.81	0,1	173,1	-	-
TOTAL CAPITULO 84	338,3	504.206,8	1,5	2.057,1
CAPITULO 85				
PARTIDA 85.44				
85.44.1110000A	-	-	0,0	4,3
TOTAL PARTIDA 85.44	-	-	0,0	4,3
TOTAL CAPITULO 85	-	-	0,0	4,3
TOTAL SECCION 16	338,3	504.206,8	1,5	2.061,4
SECCION 18				
CAPITULO 90				
PARTIDA 90.26				
90.26.1059000I	0,0	292,1	-	-
TOTAL PARTIDA 90.26	0,0	292,1	-	-
PARTIDA 90.29				
90.29.9090000J	0,0	106,0	-	-
TOTAL PARTIDA 90.29	0,0	106,0	-	-
TOTAL CAPITULO 90	0,0	398,0	-	-
TOTAL SECCION 18	0,0	398,0	-	-
SECCION 20				
CAPITULO 94				
PARTIDA 94.03				
94.03.8000990I	0,0	7,3	-	-

II.5. COMERCIO EXTERIOR POR PRODUCTOS. EUROPA

DINAMARCA

PAISES	IMPORTACIONES		EXPORTACIONES	
PRODUCTOS	Toneladas	Miles ptas.	Toneladas	Miles ptas.
TOTAL PARTIDA 94.03	0,0	7,3	-	-
PARTIDA 94.04				
94.04.9090900F	-	-	0,3	715,8
TOTAL PARTIDA 94.04	-	-	0,3	715,8
TOTAL CAPITULO 94	0,0	7,3	0,3	715,8
CAPITULO 95				
PARTIDA 95.03				
95.03.9035100A	-	-	0,6	742,1
TOTAL PARTIDA 95.03	-	-	0,6	742,1
TOTAL CAPITULO 95	-	-	0,6	742,1
CAPITULO 96				
PARTIDA 96.07				
96.07.2099000F	-	-	0,2	259,3
TOTAL PARTIDA 96.07	-	-	0,2	259,3
PARTIDA 96.11				
96.11.0000900C	0,2	448,9	-	-
TOTAL PARTIDA 96.11	0,2	448,9	-	-
TOTAL CAPITULO 96	0,2	448,9	0,2	259,3
TOTAL SECCION 20	0,2	456,2	1,1	1.717,2
TOTAL DINAMARCA	883,9	713.662,7	9.742,5	801.695,0
GRECIA				
SECCION 01				
CAPITULO 03				
PARTIDA 03.07				
03.07.6000900H	1,3	655,6	-	-
TOTAL PARTIDA 03.07	1,3	655,6	-	-
TOTAL CAPITULO 03	1,3	655,6	-	-
TOTAL SECCION 01	1,3	655,6	-	-
SECCION 02				
CAPITULO 08				
PARTIDA 08.05				
08.05.3010010H	-	-	430,4	24.264,6
TOTAL PARTIDA 08.05	-	-	430,4	24.264,6
PARTIDA 08.10				
08.10.9010000I	0,6	238,8	-	-
TOTAL PARTIDA 08.10	0,6	238,8	-	-
TOTAL CAPITULO 08	0,6	238,8	430,4	24.264,6
CAPITULO 09				
PARTIDA 09.04				
09.04.2090191A	-	-	182,7	29.277,9
09.04.2090999G	-	-	41,8	6.365,4
TOTAL PARTIDA 09.04	-	-	224,5	35.643,3
TOTAL CAPITULO 09	-	-	224,5	35.643,3
TOTAL SECCION 02	0,6	238,8	654,9	59.907,9
SECCION 04				
CAPITULO 16				
PARTIDA 16.04				
16.04.2090090F	-	-	0,7	1.334,5
16.04.3090090D	-	-	0,3	603,0
TOTAL PARTIDA 16.04	-	-	0,9	1.937,5
TOTAL CAPITULO 16	-	-	0,9	1.937,5
CAPITULO 17				

GRECIA

PAISES	IMPORTACIONES		EXPORTACIONES	
PRODUCTOS	Toneladas	Miles ptas.	Toneladas	Miles ptas.
PARTIDA 17.04				
17.04.1091000E	-	-	16,1	4.560,4
17.04.1099000G	-	-	9,4	3.213,0
17.04.9075500G	-	-	77,5	25.204,9
17.04.9099400B	-	-	21,6	5.994,0
TOTAL PARTIDA 17.04	-	-	124,6	38.972,4
TOTAL CAPITULO 17	-	-	124,6	38.972,4
CAPITULO 20				
PARTIDA 20.02				
20.02.1000110I	-	-	51,1	2.725,6
TOTAL PARTIDA 20.02	-	-	51,1	2.725,6
PARTIDA 20.03				
20.03.1010019I	-	-	62,6	11.886,1
20.03.1010091H	-	-	4,8	1.155,2
TOTAL PARTIDA 20.03	-	-	67,4	13.041,3
PARTIDA 20.05				
20.05.4000100A	-	-	3,0	344,1
20.05.5900100I	-	-	2,4	266,5
20.05.6000100F	-	-	9,0	3.539,6
20.05.9050110H	-	-	139,5	32.974,8
20.05.9050190J	-	-	10,4	2.496,9
20.05.9090160E	-	-	6,6	713,7
20.05.9090311D	-	-	3,0	491,2
20.05.9090319G	-	-	3,6	364,1
20.05.9090390H	-	-	16,7	1.469,9
TOTAL PARTIDA 20.05	-	-	194,2	42.660,8
PARTIDA 20.08				
20.08.3075020J	-	-	1,2	114,1
20.08.5061000C	-	-	5,9	619,6
TOTAL PARTIDA 20.08	-	-	7,1	733,7
PARTIDA 20.09				
20.09.3039010E	-	-	14,9	1.789,2
20.09.5010000D	-	-	5,6	323,4
TOTAL PARTIDA 20.09	-	-	20,5	2.112,6
TOTAL CAPITULO 20	-	-	340,4	61.274,0
CAPITULO 22				
PARTIDA 22.04				
22.04.2123390C	-	-	0,9	229,6
TOTAL PARTIDA 22.04	-	-	0,9	229,6
PARTIDA 22.08				
22.08.9055110H	-	-	3,2	1.069,4
TOTAL PARTIDA 22.08	-	-	3,2	1.069,4
TOTAL CAPITULO 22	-	-	4,1	1.299,0
TOTAL SECCION 04	-	-	470,1	103.482,9
SECCION 05				
CAPITULO 25				
PARTIDA 25.13				
25.13.1100000C	152,0	7.405,4	-	-
TOTAL PARTIDA 25.13	152,0	7.405,4	-	-
TOTAL CAPITULO 25	152,0	7.405,4	-	-
CAPITULO 27				
PARTIDA 27.10				
27.10.0039000B	17.729,3	355.450,5	-	-
TOTAL PARTIDA 27.10	17.729,3	355.450,5	-	-
TOTAL CAPITULO 27	17.729,3	355.450,5	-	-
TOTAL SECCION 05	17.881,3	362.855,9	-	-
SECCION 06				
CAPITULO 29				
PARTIDA 29.09				
29.09.2000000D	-	-	0,2	310,0
29.09.3090990E	-	-	0,8	1.427,9
TOTAL PARTIDA 29.09	-	-	1,0	1.737,9

II.5. COMERCIO EXTERIOR POR PRODUCTOS. EUROPA

GRECIA

PAISES	IMPORTACIONES		EXPORTACIONES	
PRODUCTOS	Toneladas	Miles ptas.	Toneladas	Miles ptas.
PARTIDA 29.38				
29.38.9030000H	-	-	0,1	967,3
TOTAL PARTIDA 29.38	-	-	0,1	967,3
TOTAL CAPITULO 29	-	-	1,0	2.705,2
CAPITULO 32				
PARTIDA 32.03				
32.03.0019900I	-	-	4,5	12.980,4
TOTAL PARTIDA 32.03	-	-	4,5	12.980,4
TOTAL CAPITULO 32	-	-	4,5	12.980,4
CAPITULO 33				
PARTIDA 33.01				
33.01.1190000H	-	-	0,1	77,8
33.01.1310000C	-	-	0,9	632,0
33.01.1390000F	-	-	0,0	9,1
33.01.2955000A	-	-	0,1	280,5
33.01.2959000G	-	-	0,0	21,5
TOTAL PARTIDA 33.01	-	-	1,1	1.021,0
PARTIDA 33.02				
33.02.9000100H	-	-	0,4	292,8
TOTAL PARTIDA 33.02	-	-	0,4	292,8
TOTAL CAPITULO 33	-	-	1,4	1.313,8
TOTAL SECCION 06	-	-	6,9	16.999,4
SECCION 07				
CAPITULO 39				
PARTIDA 39.24				
39.24.9090900J	-	-	0,0	13,6
TOTAL PARTIDA 39.24	-	-	0,0	13,6
TOTAL CAPITULO 39	-	-	0,0	13,6
TOTAL SECCION 07	-	-	0,0	13,6
SECCION 08				
CAPITULO 41				
PARTIDA 41.02				
41.02.1090000H	29,1	16.555,7	-	-
TOTAL PARTIDA 41.02	29,1	16.555,7	-	-
TOTAL CAPITULO 41	29,1	16.555,7	-	-
CAPITULO 42				
PARTIDA 42.03				
42.03.1000000E	-	-	0,3	3.106,1
TOTAL PARTIDA 42.03	-	-	0,3	3.106,1
PARTIDA 42.05				
42.05.0000900F	-	-	0,1	181,1
TOTAL PARTIDA 42.05	-	-	0,1	181,1
TOTAL CAPITULO 42	-	-	0,4	3.287,2
TOTAL SECCION 08	29,1	16.555,7	0,4	3.287,2
SECCION 10				
CAPITULO 48				
PARTIDA 48.19				
48.19.1000000A	-	-	0,7	2.473,7
TOTAL PARTIDA 48.19	-	-	0,7	2.473,7
TOTAL CAPITULO 48	-	-	0,7	2.473,7
TOTAL SECCION 10	-	-	0,7	2.473,7
SECCION 11				
CAPITULO 52				
PARTIDA 52.08				
52.08.3300290G	26,9	18.051,2	-	-
TOTAL PARTIDA 52.08	26,9	18.051,2	-	-
PARTIDA 52.09				
52.09.1900990I	11,1	5.289,1	-	-
52.09.2900990G	0,0	10,3	-	-
52.09.3900990E	0,0	49,0	-	-
52.09.4200090I	35,3	23.682,3	-	-
TOTAL PARTIDA 52.09	46,5	29.030,6	-	-
TOTAL CAPITULO 52	73,4	47.081,8	-	-
CAPITULO 55				
PARTIDA 55.14				
55.14.2200000B	0,8	333,4	-	-
TOTAL PARTIDA 55.14	0,8	333,4	-	-
TOTAL CAPITULO 55	0,8	333,4	-	-
CAPITULO 57				
PARTIDA 57.03				
57.03.1090000H	3,3	2.516,9	-	-
TOTAL PARTIDA 57.03	3,3	2.516,9	-	-
TOTAL CAPITULO 57	3,3	2.516,9	-	-
CAPITULO 58				
PARTIDA 58.01				
58.01.2200090E	0,2	217,3	-	-
TOTAL PARTIDA 58.01	0,2	217,3	-	-
TOTAL CAPITULO 58	0,2	217,3	-	-
CAPITULO 60				
PARTIDA 60.02				
60.02.9391900D	-	-	0,2	408,0
TOTAL PARTIDA 60.02	-	-	0,2	408,0
TOTAL CAPITULO 60	-	-	0,2	408,0
CAPITULO 63				
PARTIDA 63.01				
63.01.2091090J	17,5	12.549,7	-	-
TOTAL PARTIDA 63.01	17,5	12.549,7	-	-
PARTIDA 63.02				
63.02.1090200G	-	-	0,2	638,9
63.02.2290000G	-	-	0,2	729,8
TOTAL PARTIDA 63.02	-	-	0,4	1.368,7
TOTAL CAPITULO 63	17,5	12.549,7	0,4	1.368,7
TOTAL SECCION 11	95,2	62.699,1	0,6	1.776,7
SECCION 12				
CAPITULO 64				
PARTIDA 64.02				
64.02.9995000I	-	-	3,1	4.755,3
TOTAL PARTIDA 64.02	-	-	3,1	4.755,3
PARTIDA 64.03				
64.03.5999000B	-	-	0,6	576,0
TOTAL PARTIDA 64.03	-	-	0,6	576,0
PARTIDA 64.05				
64.05.2099000F	-	-	2,6	2.520,0
TOTAL PARTIDA 64.05	-	-	2,6	2.520,0
TOTAL CAPITULO 64	-	-	6,2	7.851,3
TOTAL SECCION 12	-	-	6,2	7.851,3
SECCION 15				
CAPITULO 72				
PARTIDA 72.10				
72.10.1211100B	9.075,0	796.725,9	-	-
TOTAL PARTIDA 72.10	9.075,0	796.725,9	-	-
PARTIDA 72.12				
72.12.1010000E	104,0	9.673,6	-	-
TOTAL PARTIDA 72.12	104,0	9.673,6	-	-

II.5. COMERCIO EXTERIOR POR PRODUCTOS. EUROPA

GRECIA

PAISES	IMPORTACIONES		EXPORTACIONES	
PRODUCTOS	Toneladas	Miles ptas.	Toneladas	Miles ptas.
TOTAL CAPITULO 72	9.178,9	806.399,5	-	-
CAPITULO 73				
PARTIDA 73.24				
73.24.9010000C	-	-	0,4	320,9
TOTAL PARTIDA 73.24	-	-	0,4	320,9
TOTAL CAPITULO 73	-	-	0,4	320,9
CAPITULO 76				
PARTIDA 76.15				
76.15.1010000H	-	-	0,7	1.335,7
TOTAL PARTIDA 76.15	-	-	0,7	1.335,7
TOTAL CAPITULO 76	-	-	0,7	1.335,7
CAPITULO 78				
PARTIDA 78.02				
78.02.0010000C	462,5	17.342,2	-	-
TOTAL PARTIDA 78.02	462,5	17.342,2	-	-
TOTAL CAPITULO 78	462,5	17.342,2	-	-
CAPITULO 79				
PARTIDA 79.01				
79.01.1100000B	-	-	25,0	2.403,2
TOTAL PARTIDA 79.01	-	-	25,0	2.403,2
TOTAL CAPITULO 79	-	-	25,0	2.403,2
CAPITULO 82				
PARTIDA 82.05				
82.05.5100000D	0,1	85,1	-	-
TOTAL PARTIDA 82.05	0,1	85,1	-	-
TOTAL CAPITULO 82	0,1	85,1	-	-
TOTAL SECCION 15	9.641,5	823.826,8	26,1	4.059,9
SECCION 16				
CAPITULO 84				
PARTIDA 84.09				
84.09.9900000B	-	-	0,2	1.339,2
TOTAL PARTIDA 84.09	-	-	0,2	1.339,2
PARTIDA 84.38				
84.38.6000000B	-	-	0,1	672,5
84.38.9000000F	-	-	0,1	1.026,2
TOTAL PARTIDA 84.38	-	-	0,1	1.698,8
PARTIDA 84.53				
84.53.9000000F	-	-	0,4	840,2
TOTAL PARTIDA 84.53	-	-	0,4	840,2
TOTAL CAPITULO 84	-	-	0,7	3.878,1
CAPITULO 85				
PARTIDA 85.44				
85.44.5910000D	66,5	18.219,6	-	-
TOTAL PARTIDA 85.44	66,5	18.219,6	-	-
TOTAL CAPITULO 85	66,5	18.219,6	-	-
TOTAL SECCION 16	66,5	18.219,6	0,7	3.878,1
SECCION 20				
CAPITULO 94				
PARTIDA 94.04				
94.04.9090900F	-	-	0,2	506,3
TOTAL PARTIDA 94.04	-	-	0,2	506,3
TOTAL CAPITULO 94	-	-	0,2	506,3
TOTAL SECCION 20	-	-	0,2	506,3
TOTAL GRECIA	27.715,5	1.285.051,5	1.166,8	204.237,0

PORTUGAL

PAISES	IMPORTACIONES		EXPORTACIONES	
PRODUCTOS	Toneladas	Miles ptas.	Toneladas	Miles ptas.
PORTUGAL				
SECCION 01				
CAPITULO 01				
PARTIDA 01.02				
01.02.9033919J	-	-	39,0	500,0
01.02.9033999B	-	-	4,8	660,0
TOTAL PARTIDA 01.02	-	-	43,8	1.160,0
PARTIDA 01.04				
01.04.1090000D	8,6	3.246,3	-	-
01.04.2010000I	-	-	4,1	2.427,0
TOTAL PARTIDA 01.04	8,6	3.246,3	4,1	2.427,0
TOTAL CAPITULO 01	8,6	3.246,3	47,9	3.587,0
CAPITULO 02				
PARTIDA 02.01				
02.01.2019090C	-	-	6,7	1.659,0
TOTAL PARTIDA 02.01	-	-	6,7	1.659,0
TOTAL CAPITULO 02	-	-	6,7	1.659,0
CAPITULO 03				
PARTIDA 03.01				
03.01.9990090J	0,4	157,3	-	-
TOTAL PARTIDA 03.01	0,4	157,3	-	-
PARTIDA 03.02				
03.02.1200000A	-	-	9,8	10.136,3
03.02.2300000H	0,1	91,7	-	-
03.02.2900000B	0,2	399,8	-	-
03.02.3190000I	4,0	813,1	-	-
03.02.3990000A	72,4	15.535,0	-	-
03.02.6110000I	32,3	2.026,9	-	-
03.02.6199000C	7,1	2.140,0	-	-
03.02.6510090F	16,4	1.226,3	-	-
03.02.6933000D	-	-	3,1	1.190,3
03.02.6955000G	14,6	2.900,8	-	-
03.02.6961000I	3,5	1.421,1	-	-
03.02.6981000E	0,3	118,5	-	-
03.02.6995190H	-	-	14,0	1.100,0
03.02.6995990A	0,8	371,3	7,3	1.977,3
TOTAL PARTIDA 03.02	151,7	27.044,4	34,3	14.404,0
PARTIDA 03.03				
03.03.4190000F	-	-	37,3	7.354,4
03.03.7110000F	9,9	534,0	-	-
03.03.7999190A	13,5	3.597,5	-	-
TOTAL PARTIDA 03.03	23,4	4.131,5	37,3	7.354,4
PARTIDA 03.05				
03.05.5990990E	0,7	229,6	-	-
03.05.6990990C	-	-	45,7	2.872,5
TOTAL PARTIDA 03.05	0,7	229,6	45,7	2.872,5
PARTIDA 03.06				
03.06.2100200B	0,5	1.146,7	-	-
03.06.2310910B	0,0	56,0	-	-
03.06.2930900C	0,5	928,6	-	-
TOTAL PARTIDA 03.06	1,0	2.131,3	-	-
PARTIDA 03.07				
03.07.3110200G	0,6	18,8	-	-
03.07.4939000H	-	-	20,0	3.520,0
03.07.9100400B	3,7	1.198,5	-	-
TOTAL PARTIDA 03.07	4,3	1.217,3	20,0	3.520,0
TOTAL CAPITULO 03	181,4	34.911,3	137,3	28.150,9
CAPITULO 04				
PARTIDA 04.07				
04.07.0030000C	471,2	44.831,5	-	-
TOTAL PARTIDA 04.07	471,2	44.831,5	-	-
TOTAL CAPITULO 04	471,2	44.831,5	-	-
TOTAL SECCION 01	661,2	82.989,1	191,9	33.396,9
SECCION 02				
CAPITULO 06				
PARTIDA 06.02				
06.02.9945000A	-	-	49,0	33.039,8
TOTAL PARTIDA 06.02	-	-	49,0	33.039,8
TOTAL CAPITULO 06	-	-	49,0	33.039,8
CAPITULO 07				
PARTIDA 07.01				

II.5. COMERCIO EXTERIOR POR PRODUCTOS. EUROPA

PORTUGAL

PAISES / PRODUCTOS	IMPORTACIONES Toneladas	IMPORTACIONES Miles ptas.	EXPORTACIONES Toneladas	EXPORTACIONES Miles ptas.
07.01.9090000D	-	-	25,0	799,0
TOTAL PARTIDA 07.01	-	-	25,0	799,0
PARTIDA 07.03				
07.03.1019096E	-	-	110,5	2.178,7
07.03.2000090G	-	-	10,5	890,6
TOTAL PARTIDA 07.03	-	-	121,0	3.069,3
07.09.5110000J	-	-	15,9	2.849,3
PARTIDA 07.09				
TOTAL PARTIDA 07.09	-	-	15,9	2.849,3
PARTIDA 07.10				
07.10.8051000B	-	-	57,7	3.785,9
07.10.8090090F	-	-	20,0	2.500,0
TOTAL PARTIDA 07.10	-	-	77,7	6.285,9
PARTIDA 07.11				
07.11.3000000D	-	-	1,8	1.045,2
TOTAL PARTIDA 07.11	-	-	1,8	1.045,2
PARTIDA 07.12				
07.12.9090020I	-	-	125,5	13.404,8
TOTAL PARTIDA 07.12	-	-	125,5	13.404,8
TOTAL CAPITULO 07	-	-	366,9	27.453,5
CAPITULO 08				
PARTIDA 08.04				
08.04.4090010J	-	-	0,6	153,9
TOTAL PARTIDA 08.04	-	-	0,6	153,9
PARTIDA 08.05				
08.05.1035000D	-	-	164,5	12.528,3
08.05.2010021G	-	-	16,8	1.428,0
08.05.3010010H	-	-	8,1	587,3
TOTAL PARTIDA 08.05	-	-	189,4	14.543,6
PARTIDA 08.06				
08.06.1011010J	-	-	29,9	3.226,8
08.06.1015010F	-	-	185,4	18.714,5
08.06.1015020E	-	-	371,1	41.846,5
08.06.1015030D	-	-	215,9	22.776,6
08.06.1019030J	-	-	408,9	40.539,5
TOTAL PARTIDA 08.06	-	-	1.211,2	127.103,8
PARTIDA 08.07				
08.07.1090011A	-	-	31,0	1.902,0
08.07.1090021J	-	-	35,1	3.281,6
TOTAL PARTIDA 08.07	-	-	66,0	5.183,6
PARTIDA 08.09				
08.09.1000000A	-	-	18,5	1.854,5
08.09.4011000B	-	-	110,5	8.260,0
TOTAL PARTIDA 08.09	-	-	129,0	10.114,5
PARTIDA 08.10				
08.10.4090000C	-	-	2,0	525,6
TOTAL PARTIDA 08.10	-	-	2,0	525,6
PARTIDA 08.14				
08.14.0000000F	-	-	5,7	2.270,4
TOTAL PARTIDA 08.14	-	-	5,7	2.270,4
TOTAL CAPITULO 08	-	-	1.603,9	159.895,4
CAPITULO 09				
PARTIDA 09.04				
09.04.2090191A	-	-	145,6	29.104,2
09.04.2090999G	-	-	2,0	545,0
TOTAL PARTIDA 09.04	-	-	147,6	29.649,2
TOTAL CAPITULO 09	-	-	147,6	29.649,2
CAPITULO 12				
PARTIDA 12.02				
12.02.2000000J	-	-	10,6	1.273,3
TOTAL PARTIDA 12.02	-	-	10,6	1.273,3
PARTIDA 12.11				
12.11.9090900F	-	-	2,0	603,0
TOTAL PARTIDA 12.11	-	-	2,0	603,0
PARTIDA 12.12				
12.12.1010000H	-	-	1.100,0	34.650,0
12.12.9990000E	5,0	2.700,0	-	-
TOTAL PARTIDA 12.12	5,0	2.700,0	1.100,0	34.650,0
PARTIDA 12.13				
12.13.0000000A	-	-	25,0	1.700,0
TOTAL PARTIDA 12.13	-	-	25,0	1.700,0
PARTIDA 12.14				
12.14.1000000H	-	-	60,0	847,5
TOTAL PARTIDA 12.14	-	-	60,0	847,5
TOTAL CAPITULO 12	5,0	2.700,0	1.197,6	39.073,8
CAPITULO 13				
PARTIDA 13.02				
13.02.1400090H	7,3	2.574,2	-	-
TOTAL PARTIDA 13.02	7,3	2.574,2	-	-
TOTAL CAPITULO 13	7,3	2.574,2	-	-
TOTAL SECCION 02	12,3	5.274,2	3.365,0	289.111,7
SECCION 03				
CAPITULO 15				
PARTIDA 15.15				
15.15.9040300C	0,2	103,8	-	-
TOTAL PARTIDA 15.15	0,2	103,8	-	-
TOTAL CAPITULO 15	0,2	103,8	-	-
TOTAL SECCION 03	0,2	103,8	-	-
SECCION 04				
CAPITULO 16				
PARTIDA 16.04				
16.04.3090090D	-	-	0,6	1.639,3
TOTAL PARTIDA 16.04	-	-	0,6	1.639,3
TOTAL CAPITULO 16	-	-	0,6	1.639,3
CAPITULO 17				
PARTIDA 17.03				
17.03.9000000I	-	-	0,3	337,6
TOTAL PARTIDA 17.03	-	-	0,3	337,6
PARTIDA 17.04				
17.04.1019000D	-	-	57,2	21.531,3
17.04.1091000E	-	-	15,6	5.581,0
17.04.1099000G	-	-	35,7	9.822,8
17.04.9065300D	-	-	2,7	730,2
17.04.9065400B	-	-	7,8	2.383,0
17.04.9065500I	-	-	0,7	132,5
17.04.9065600G	-	-	1,6	462,6
17.04.9071200H	-	-	17,4	2.146,0
17.04.9075400J	-	-	8,5	1.921,2
17.04.9075500G	-	-	4,8	1.212,6
TOTAL PARTIDA 17.04	-	-	152,0	45.923,1
TOTAL CAPITULO 17	-	-	152,4	46.260,7
CAPITULO 18				
PARTIDA 18.06				
18.06.9039200F	-	-	1,8	1.423,5
TOTAL PARTIDA 18.06	-	-	1,8	1.423,5
TOTAL CAPITULO 18	-	-	1,8	1.423,5
CAPITULO 19				
PARTIDA 19.04				
19.04.1010100I	-	-	0,6	393,8
TOTAL PARTIDA 19.04	-	-	0,6	393,8
PARTIDA 19.05				
19.05.9090900G	-	-	3,1	684,2
TOTAL PARTIDA 19.05	-	-	3,1	684,2
TOTAL CAPITULO 19	-	-	3,7	1.077,9
CAPITULO 20				
PARTIDA 20.01				
20.01.2000010J	-	-	0,7	289,0
20.01.9090091F	-	-	0,9	698,5
TOTAL PARTIDA 20.01	-	-	1,6	987,5
PARTIDA 20.02				

II.5. COMERCIO EXTERIOR POR PRODUCTOS. EUROPA

PORTUGAL

PAISES	IMPORTACIONES		EXPORTACIONES	
PRODUCTOS	Toneladas	Miles ptas.	Toneladas	Miles ptas.
20.02.1000110I	-	-	2.139,0	148.709,4
TOTAL PARTIDA 20.02	-	-	2.139,0	148.709,4
PARTIDA 20.03				
20.03.1010019I	-	-	579,7	96.271,9
20.03.1010020G	-	-	4,9	696,8
20.03.1010091H	-	-	15,6	2.451,7
TOTAL PARTIDA 20.03	-	-	600,1	99.420,4
PARTIDA 20.05				
20.05.6000100F	-	-	34,6	15.764,2
20.05.9030900G	-	-	7,7	3.461,5
20.05.9050110H	-	-	36,6	6.733,8
20.05.9050190J	-	-	12,4	3.275,8
20.05.9090160E	-	-	19,2	2.840,4
TOTAL PARTIDA 20.05	-	-	110,5	32.075,7
PARTIDA 20.07				
20.07.1090010G	-	-	111,0	10.822,5
20.07.1090090I	-	-	91,7	7.943,5
20.07.9110111B	-	-	2,2	478,8
20.07.9190990B	-	-	0,7	750,4
20.07.9933000B	-	-	3,1	638,4
20.07.9935000J	-	-	1,3	307,8
20.07.9939010E	-	-	5,5	1.346,3
20.07.9939090G	-	-	2,5	574,6
20.07.9990090C	-	-	22,2	2.164,5
TOTAL PARTIDA 20.07	-	-	240,3	25.026,8
PARTIDA 20.08				
20.08.2099990H	-	-	0,2	20,1
20.08.3055020D	-	-	0,5	38,8
20.08.3075020J	-	-	0,3	39,3
20.08.4071000D	-	-	2,9	362,4
20.08.5061000C	-	-	26,3	1.939,0
20.08.5091120C	-	-	45,0	4.900,0
20.08.5091920F	-	-	44,4	4.329,0
20.08.5091990I	-	-	44,4	4.329,0
20.08.5099190H	-	-	4,5	320,0
20.08.7061000I	-	-	230,8	18.617,0
20.08.7069000A	-	-	40,3	2.309,6
20.08.7071000G	-	-	454,8	37.987,7
20.08.7079000I	-	-	299,6	25.012,2
20.08.7091110J	-	-	88,8	6.216,0
20.08.7091190B	-	-	12,6	970,2
20.08.7091910C	-	-	141,9	11.403,4
20.08.7091990E	-	-	22,2	1.554,0
20.08.7099190D	-	-	16,7	1.561,2
20.08.7099910E	-	-	22,1	1.841,7
20.08.8070000F	-	-	1,7	215,2
20.08.9250030C	-	-	0,2	20,0
20.08.9250090G	-	-	1,0	125,5
20.08.9271020I	-	-	3,1	391,0
20.08.9271090B	-	-	4,8	610,5
20.08.9279090D	-	-	1,4	204,9
20.08.9945000G	-	-	0,0	0,2
TOTAL PARTIDA 20.08	-	-	1.510,5	125.317,7
PARTIDA 20.09				
20.09.1999000H	-	-	94,1	7.600,1
20.09.4030000C	-	-	6,7	504,0
20.09.4093000G	-	-	38,2	3.024,8
20.09.8093020F	-	-	50,8	3.956,2
20.09.9099090A	-	-	33,3	3.970,8
TOTAL PARTIDA 20.09	-	-	223,0	19.056,0
TOTAL CAPITULO 20	-	-	4.825,0	450.593,5
CAPITULO 21				
PARTIDA 21.03				
21.03.9090990F	-	-	1,0	805,2
TOTAL PARTIDA 21.03	-	-	1,0	805,2
PARTIDA 21.04				
21.04.2000000G	-	-	20,8	5.188,4
TOTAL PARTIDA 21.04	-	-	20,8	5.188,4
PARTIDA 21.05				
21.05.0010990J	-	-	1,3	1.420,0
21.05.0099990D	-	-	1,5	1.300,7
TOTAL PARTIDA 21.05	-	-	2,8	2.720,7
PARTIDA 21.06				
21.06.9059000J	-	-	1,4	1.391,3
21.06.9091190I	-	-	0,4	321,5
21.06.9099029A	-	-	0,3	79,5
21.06.9099090C	-	-	13,4	5.513,9
TOTAL PARTIDA 21.06	-	-	15,5	7.306,2
TOTAL CAPITULO 21	-	-	40,2	16.020,4
CAPITULO 22				
PARTIDA 22.01				
22.01.1000000A	13,8	124,7	-	-
TOTAL PARTIDA 22.01	13,8	124,7	-	-
PARTIDA 22.05				
22.05.1010900F	-	-	21,0	1.428,0
TOTAL PARTIDA 22.05	-	-	21,0	1.428,0
PARTIDA 22.08				
22.08.9055110H	-	-	23,1	8.730,8
TOTAL PARTIDA 22.08	-	-	23,1	8.730,8
TOTAL CAPITULO 22	13,8	124,7	44,1	10.158,8
TOTAL SECCION 04	13,8	124,7	5.067,9	527.174,1
SECCION 05				
CAPITULO 25				
PARTIDA 25.08				
25.08.1000000A	-	-	432,0	4.986,0
TOTAL PARTIDA 25.08	-	-	432,0	4.986,0
PARTIDA 25.15				
25.15.1200100H	283,3	6.301,6	-	-
TOTAL PARTIDA 25.15	283,3	6.301,6	-	-
PARTIDA 25.23				
25.23.2900000A	10,0	82,6	-	-
25.23.9030000I	-	-	3.975,0	13.484,0
TOTAL PARTIDA 25.23	10,0	82,6	3.975,0	13.484,0
PARTIDA 25.30				
25.30.9000400H	-	-	340,0	2.717,6
TOTAL PARTIDA 25.30	-	-	340,0	2.717,6
TOTAL CAPITULO 25	293,3	6.384,2	4.747,0	21.187,6
CAPITULO 26				
PARTIDA 26.21				
26.21.0000000E	-	-	5.930,0	4.091,7
TOTAL PARTIDA 26.21	-	-	5.930,0	4.091,7
TOTAL CAPITULO 26	-	-	5.930,0	4.091,7
CAPITULO 27				
PARTIDA 27.07				
27.07.9999000F	-	-	89,9	1.732,0
TOTAL PARTIDA 27.07	-	-	89,9	1.732,0
PARTIDA 27.10				
27.10.0025000H	20,1	559,2	-	-
27.10.0079000C	-	-	14.973,8	91.556,3
27.10.0099900J	-	-	92,0	3.576,5
TOTAL PARTIDA 27.10	20,1	559,2	15.065,8	95.132,9
PARTIDA 27.13				
27.13.2000000J	-	-	4.125,5	65.936,2
27.13.9090000F	-	-	17.395,2	125.962,0
TOTAL PARTIDA 27.13	-	-	21.520,7	191.898,3
TOTAL CAPITULO 27	20,1	559,2	36.676,3	288.763,1
TOTAL SECCION 05	313,4	6.943,4	47.353,3	314.042,4
SECCION 06				
CAPITULO 28				
PARTIDA 28.07				
28.07.0010000I	-	-	4.973,0	15.728,9
TOTAL PARTIDA 28.07	-	-	4.973,0	15.728,9
PARTIDA 28.14				
28.14.1000000J	20,0	380,0	-	-
TOTAL PARTIDA 28.14	20,0	380,0	-	-
PARTIDA 28.21				

II.5. COMERCIO EXTERIOR POR PRODUCTOS. EUROPA

PORTUGAL

PAISES	IMPORTACIONES		EXPORTACIONES	
PRODUCTOS	Toneladas	Miles ptas.	Toneladas	Miles ptas.
28.21.1000000A	-	-	48,0	5.459,5
TOTAL PARTIDA 28.21	-	-	48,0	5.459,5
PARTIDA 28.34				
28.34.2990100D	360,0	5.046,0	-	-
28.34.2990900G	72,0	876,0	-	-
TOTAL PARTIDA 28.34	432,0	5.922,0	-	-
PARTIDA 28.35				
28.35.2600090H	-	-	290,8	6.885,7
TOTAL PARTIDA 28.35	-	-	290,8	6.885,7
PARTIDA 28.42				
28.42.9090190I	-	-	2,2	383,6
TOTAL PARTIDA 28.42	-	-	2,2	383,6
TOTAL CAPITULO 28	452,0	6.302,0	5.314,0	28.457,6
CAPITULO 29				
PARTIDA 29.02				
29.02.1910010A	216,8	30.911,1	-	-
29.02.1910090C	278,9	29.598,3	-	-
TOTAL PARTIDA 29.02	495,7	60.509,4	-	-
PARTIDA 29.08				
29.08.9090990C	-	-	0,2	78,0
TOTAL PARTIDA 29.08	-	-	0,2	78,0
PARTIDA 29.22				
29.22.4990990G	-	-	0,5	935,0
29.22.5000990B	-	-	0,9	6.550,9
TOTAL PARTIDA 29.22	-	-	1,4	7.485,9
PARTIDA 29.32				
29.32.1200000E	-	-	45,2	5.642,7
TOTAL PARTIDA 29.32	-	-	45,2	5.642,7
PARTIDA 29.38				
29.38.1000000A	-	-	0,0	120,5
29.38.9030000H	-	-	0,0	331,4
TOTAL PARTIDA 29.38	-	-	0,0	451,9
TOTAL CAPITULO 29	495,7	60.509,4	46,8	13.658,5
CAPITULO 30				
PARTIDA 30.06				
30.06.1010000D	-	-	1,5	11.201,0
30.06.1090000G	-	-	0,6	6.163,5
TOTAL PARTIDA 30.06	-	-	2,1	17.364,6
TOTAL CAPITULO 30	-	-	2,1	17.364,6
CAPITULO 31				
PARTIDA 31.02				
31.02.6000000H	312,0	4.420,0	-	-
TOTAL PARTIDA 31.02	312,0	4.420,0	-	-
PARTIDA 31.04				
31.04.3000100A	-	-	1.510,0	34.406,1
TOTAL PARTIDA 31.04	-	-	1.510,0	34.406,1
TOTAL CAPITULO 31	312,0	4.420,0	1.510,0	34.406,1
CAPITULO 32				
PARTIDA 32.03				
32.03.0019900I	-	-	4,5	6.544,7
TOTAL PARTIDA 32.03	-	-	4,5	6.544,7
PARTIDA 32.08				
32.08.9099000G	-	-	1,9	392,9
TOTAL PARTIDA 32.08	-	-	1,9	392,9
PARTIDA 32.15				
32.15.1900000D	-	-	3,5	1.723,5
TOTAL PARTIDA 32.15	-	-	3,5	1.723,5
TOTAL CAPITULO 32	-	-	9,8	8.661,1
CAPITULO 33				
PARTIDA 33.01				
33.01.1390000F	-	-	0,3	264,6
33.01.2953000C	0,4	320,9	-	-
TOTAL PARTIDA 33.01	0,4	320,9	0,3	264,6
PARTIDA 33.02				
33.02.1000100E	-	-	0,7	435,6
33.02.9000100H	-	-	2,1	1.194,6
TOTAL PARTIDA 33.02	-	-	2,8	1.630,1
PARTIDA 33.04				
33.04.1000000E	-	-	4,1	1.586,6
33.04.2000000C	-	-	0,6	644,5
33.04.3000000A	-	-	3,8	1.955,0
33.04.9990000J	-	-	0,8	519,6
TOTAL PARTIDA 33.04	-	-	9,2	4.705,7
PARTIDA 33.05				
33.05.9090000H	-	-	0,6	496,4
TOTAL PARTIDA 33.05	-	-	0,6	496,4
PARTIDA 33.07				
33.07.4900100E	-	-	1,2	465,5
33.07.9000900F	-	-	4,2	2.990,1
TOTAL PARTIDA 33.07	-	-	5,4	3.455,6
TOTAL CAPITULO 33	0,4	320,9	18,3	10.552,4
CAPITULO 34				
PARTIDA 34.02				
34.02.9090000J	-	-	0,4	93,6
TOTAL PARTIDA 34.02	-	-	0,4	93,6
PARTIDA 34.05				
34.05.1000900D	-	-	1,7	1.000,9
TOTAL PARTIDA 34.05	-	-	1,7	1.000,9
TOTAL CAPITULO 34	-	-	2,1	1.094,5
CAPITULO 38				
PARTIDA 38.01				
38.01.9000000F	-	-	24,1	819,3
TOTAL PARTIDA 38.01	-	-	24,1	819,3
PARTIDA 38.05				
38.05.1010000G	654,4	56.446,1	-	-
TOTAL PARTIDA 38.05	654,4	56.446,1	-	-
PARTIDA 38.06				
38.06.3000000D	140,5	17.405,4	-	-
TOTAL PARTIDA 38.06	140,5	17.405,4	-	-
PARTIDA 38.13				
38.13.0000010J	-	-	0,5	26,0
38.13.0000090B	-	-	7,1	480,9
TOTAL PARTIDA 38.13	-	-	7,6	506,9
PARTIDA 38.16				
38.16.0000000H	-	-	23,2	417,9
TOTAL PARTIDA 38.16	-	-	23,2	417,9
PARTIDA 38.23				
38.23.5090000I	25,0	200,0	-	-
38.23.9099999E	-	-	0,5	75,0
TOTAL PARTIDA 38.23	25,0	200,0	0,5	75,0
TOTAL CAPITULO 38	820,0	74.051,4	55,3	1.819,1
TOTAL SECCION 06	2.080,1	145.603,8	6.958,5	116.013,8
SECCION 07				
CAPITULO 39				
PARTIDA 39.01				
39.01.1010000J	163,6	20.629,6	-	-
39.01.2000010I	374,0	47.468,5	-	-
39.01.2000040F	140,3	18.753,0	-	-
TOTAL PARTIDA 39.01	677,9	86.851,1	-	-
PARTIDA 39.02				
39.02.1000190J	23,4	2.622,9	-	-
TOTAL PARTIDA 39.02	23,4	2.622,9	-	-
PARTIDA 39.04				
39.04.2200010D	23,4	4.177,4	-	-
39.04.2200990G	46,8	8.354,8	-	-
39.04.3000990G	24,8	4.247,5	-	-
TOTAL PARTIDA 39.04	94,9	16.779,6	-	-

II.5. COMERCIO EXTERIOR POR PRODUCTOS. EUROPA

PORTUGAL

PAISES / PRODUCTOS	IMPORTACIONES Toneladas	IMPORTACIONES Miles ptas.	EXPORTACIONES Toneladas	EXPORTACIONES Miles ptas.
PARTIDA 39.07				
39.07.9900090A	-	-	0,0	33,8
TOTAL PARTIDA 39.07	-	-	0,0	33,8
PARTIDA 39.17				
39.17.2110200E	51,8	8.914,3	-	-
39.17.2199000C	94,1	15.262,9	-	-
39.17.2310990I	11,1	1.484,7	-	-
39.17.2399000A	56,1	7.797,6	-	-
39.17.3390900I	20,0	2.564,6	-	-
39.17.3999900D	-	-	20,0	8.336,8
39.17.4090900J	15,4	6.129,9	-	-
TOTAL PARTIDA 39.17	248,5	42.154,0	20,0	8.336,8
PARTIDA 39.20				
39.20.1011199F	48,3	8.336,4	-	-
TOTAL PARTIDA 39.20	48,3	8.336,4	-	-
PARTIDA 39.21				
39.21.9041000B	1,3	447,4	-	-
TOTAL PARTIDA 39.21	1,3	447,4	-	-
PARTIDA 39.23				
39.23.2100100A	-	-	3,9	1.967,8
39.23.2100200I	-	-	0,6	233,2
39.23.2100900D	92,6	14.729,5	15,3	7.119,5
39.23.2910900D	-	-	8,1	3.338,1
39.23.2990190E	-	-	7,3	3.318,5
39.23.2990490I	-	-	0,1	81,6
39.23.3090900D	-	-	8,3	2.106,0
39.23.5090900I	-	-	2,1	416,0
39.23.9090900A	-	-	3,0	1.933,7
TOTAL PARTIDA 39.23	92,6	14.729,5	48,6	20.514,4
PARTIDA 39.24				
39.24.9090900J	1,1	308,5	0,2	511,0
TOTAL PARTIDA 39.24	1,1	308,5	0,2	511,0
PARTIDA 39.26				
39.26.4000000G	-	-	0,1	466,0
39.26.9099300B	-	-	1,6	3.094,2
39.26.9099900I	0,6	312,9	0,5	501,8
TOTAL PARTIDA 39.26	0,6	312,9	2,2	4.062,0
TOTAL CAPITULO 39	1.188,5	172.542,5	71,0	33.457,9
CAPITULO 40				
PARTIDA 40.01				
40.01.3000000E	-	-	3,0	465,0
TOTAL PARTIDA 40.01	-	-	3,0	465,0
PARTIDA 40.04				
40.04.0000100F	17,7	332,0	-	-
TOTAL PARTIDA 40.04	17,7	332,0	-	-
PARTIDA 40.08				
40.08.2990000B	5,2	2.610,4	-	-
TOTAL PARTIDA 40.08	5,2	2.610,4	-	-
PARTIDA 40.09				
40.09.5099000D	0,0	2,1	-	-
TOTAL PARTIDA 40.09	0,0	2,1	-	-
PARTIDA 40.15				
40.15.1100000B	-	-	4,3	2.323,6
40.15.1910000B	-	-	0,0	54,6
40.15.1990000E	13,1	496,9	-	-
TOTAL PARTIDA 40.15	13,1	496,9	4,3	2.378,2
PARTIDA 40.17				
40.17.0099000E	0,1	281,1	-	-
TOTAL PARTIDA 40.17	0,1	281,1	-	-
TOTAL CAPITULO 40	36,1	3.722,5	7,3	2.843,2
TOTAL SECCION 07	1.224,6	176.265,1	78,3	36.301,1
SECCION 08				
CAPITULO 41				
PARTIDA 41.04				
41.04.3130900E	-	-	8,4	10.805,2
41.04.3910900A	-	-	8,3	8.675,4
TOTAL PARTIDA 41.04	-	-	16,7	19.480,6
TOTAL CAPITULO 41	-	-	16,7	19.480,6
CAPITULO 42				
PARTIDA 42.02				
42.02.2290090D	-	-	0,7	1.526,8
42.02.3100190J	-	-	0,0	17,0
42.02.3290090B	-	-	0,1	14,3
42.02.9110990H	-	-	0,0	45,0
42.02.9211000D	-	-	0,0	8,5
TOTAL PARTIDA 42.02	-	-	0,8	1.611,6
PARTIDA 42.03				
42.03.1000000E	-	-	0,9	12.961,2
TOTAL PARTIDA 42.03	-	-	0,9	12.961,2
PARTIDA 42.05				
42.05.0000900F	-	-	0,3	296,8
TOTAL PARTIDA 42.05	-	-	0,3	296,8
TOTAL CAPITULO 42	-	-	1,9	14.869,5
TOTAL SECCION 08	-	-	18,6	34.350,0
SECCION 09				
CAPITULO 44				
PARTIDA 44.03				
44.03.9990100F	179,5	1.650,0	-	-
TOTAL PARTIDA 44.03	179,5	1.650,0	-	-
PARTIDA 44.07				
44.07.1091100G	25,0	529,3	-	-
44.07.1093200C	25,0	622,0	-	-
TOTAL PARTIDA 44.07	50,0	1.151,3	-	-
PARTIDA 44.08				
44.08.1010000F	1,8	207,9	-	-
TOTAL PARTIDA 44.08	1,8	207,9	-	-
PARTIDA 44.09				
44.09.1010000E	-	-	1,0	1.313,9
44.09.2010000C	-	-	5,8	6.138,7
44.09.2099900H	-	-	14,3	15.012,1
TOTAL PARTIDA 44.09	-	-	21,2	22.464,7
PARTIDA 44.10				
44.10.1010000B	833,7	20.996,7	-	-
44.10.1050000C	1.346,2	53.012,6	-	-
44.10.1090000E	22,3	1.398,7	-	-
TOTAL PARTIDA 44.10	2.202,2	75.408,1	-	-
PARTIDA 44.11				
44.11.1100000B	24,0	628,0	-	-
44.11.2900000B	94,9	4.207,4	-	-
TOTAL PARTIDA 44.11	118,8	4.835,3	-	-
PARTIDA 44.12				
44.12.2990000B	-	-	1,5	1.190,4
TOTAL PARTIDA 44.12	-	-	1,5	1.190,4
PARTIDA 44.14				
44.14.0000000B	-	-	0,5	547,2
TOTAL PARTIDA 44.14	-	-	0,5	547,2
PARTIDA 44.16				
44.16.0090010J	5,7	462,9	-	-
TOTAL PARTIDA 44.16	5,7	462,9	-	-
PARTIDA 44.19				
44.19.0000090H	1,5	192,0	-	-
TOTAL PARTIDA 44.19	1,5	192,0	-	-
PARTIDA 44.20				
44.20.9090090G	0,6	106,8	1,4	1.522,0
TOTAL PARTIDA 44.20	0,6	106,8	1,4	1.522,0
PARTIDA 44.21				
44.21.9050090D	-	-	1,6	870,5
44.21.9099900G	1,0	148,0	-	-
TOTAL PARTIDA 44.21	1,0	148,0	1,6	870,5
TOTAL CAPITULO 44	2.561,2	84.162,3	26,1	26.594,8
CAPITULO 45				

II.5. COMERCIO EXTERIOR POR PRODUCTOS. EUROPA

PORTUGAL

PAISES / PRODUCTOS	IMPORTACIONES Toneladas	IMPORTACIONES Miles ptas.	EXPORTACIONES Toneladas	EXPORTACIONES Miles ptas.
PARTIDA 45.04				
45.04.1000700F	-	-	0,9	35,0
TOTAL PARTIDA 45.04	-	-	0,9	35,0
TOTAL CAPITULO 45	-	-	0,9	35,0
CAPITULO 46				
PARTIDA 46.02				
46.02.9090000F	-	-	0,1	327,1
TOTAL PARTIDA 46.02	-	-	0,1	327,1
TOTAL CAPITULO 46	-	-	0,1	327,1
TOTAL SECCION 09	2.561,2	84.162,3	27,1	26.956,8
SECCION 10				
CAPITULO 47				
PARTIDA 47.03				
47.03.2900000I	22,7	1.484,6	-	-
TOTAL PARTIDA 47.03	22,7	1.484,6	-	-
PARTIDA 47.07				
47.07.9010100E	65,9	1.667,1	-	-
TOTAL PARTIDA 47.07	65,9	1.667,1	-	-
TOTAL CAPITULO 47	88,6	3.151,7	-	-
CAPITULO 48				
PARTIDA 48.02				
48.02.5190100I	45,8	5.227,5	-	-
48.02.5200000I	23,0	2.255,1	-	-
48.02.5390000I	41,3	4.658,3	-	-
TOTAL PARTIDA 48.02	110,1	12.140,9	-	-
PARTIDA 48.04				
48.04.1111100B	1.549,0	103.873,8	-	-
48.04.1115100H	75,9	4.916,2	-	-
48.04.1119110C	112,8	7.077,0	-	-
TOTAL PARTIDA 48.04	1.737,8	115.867,1	-	-
PARTIDA 48.05				
48.05.1000000G	70,9	2.938,1	-	-
48.05.2210100I	24,0	2.447,1	-	-
48.05.7011000A	119,9	6.004,7	-	-
TOTAL PARTIDA 48.05	214,7	11.389,9	-	-
PARTIDA 48.06				
48.06.2000000D	-	-	24,0	2.352,0
TOTAL PARTIDA 48.06	-	-	24,0	2.352,0
PARTIDA 48.10				
48.10.1200900I	-	-	9,2	2.141,8
TOTAL PARTIDA 48.10	-	-	9,2	2.141,8
PARTIDA 48.14				
48.14.9010200C	-	-	1,0	205,0
48.14.9090300D	-	-	2,1	926,4
TOTAL PARTIDA 48.14	-	-	3,1	1.131,4
PARTIDA 48.18				
48.18.3000090I	64,9	8.539,6	-	-
TOTAL PARTIDA 48.18	64,9	8.539,6	-	-
PARTIDA 48.19				
48.19.1000000A	-	-	2,2	181,6
48.19.2010000G	-	-	0,1	4,0
TOTAL PARTIDA 48.19	-	-	2,3	185,6
PARTIDA 48.21				
48.21.1090000H	0,8	45,0	-	-
TOTAL PARTIDA 48.21	0,8	45,0	-	-
TOTAL CAPITULO 48	2.128,2	147.982,5	38,5	5.810,8
CAPITULO 49				
PARTIDA 49.03				
49.03.0000000J	-	-	2,0	6.354,0
TOTAL PARTIDA 49.03	-	-	2,0	6.354,0
TOTAL CAPITULO 49	-	-	2,0	6.354,0
TOTAL SECCION 10	2.216,8	151.134,2	40,5	12.164,8
SECCION 11				
CAPITULO 51				
PARTIDA 51.11				
51.11.3010000G	0,0	13,9	-	-
TOTAL PARTIDA 51.11	0,0	13,9	-	-
TOTAL CAPITULO 51	0,0	13,9	-	-
CAPITULO 52				
PARTIDA 52.01				
52.01.0090000G	-	-	380,0	65.455,1
TOTAL PARTIDA 52.01	-	-	380,0	65.455,1
PARTIDA 52.08				
52.08.3900990F	0,0	33,5	-	-
52.08.4200090J	1,6	3.826,5	-	-
52.08.5210099F	0,0	14,3	-	-
TOTAL PARTIDA 52.08	1,7	3.874,4	-	-
TOTAL CAPITULO 52	1,7	3.874,4	380,0	65.455,1
CAPITULO 53				
PARTIDA 53.09				
53.09.2190100A	0,1	339,4	-	-
TOTAL PARTIDA 53.09	0,1	339,4	-	-
TOTAL CAPITULO 53	0,1	339,4	-	-
CAPITULO 54				
PARTIDA 54.07				
54.07.5400000C	0,0	10,5	-	-
54.07.6090000F	0,2	149,0	-	-
54.07.9200000G	0,0	15,8	-	-
54.07.9390000G	0,1	96,1	-	-
54.07.9400000E	0,0	32,0	-	-
TOTAL PARTIDA 54.07	0,3	303,4	-	-
PARTIDA 54.08				
54.08.2400100G	0,0	204,8	-	-
TOTAL PARTIDA 54.08	0,0	204,8	-	-
TOTAL CAPITULO 54	0,4	508,2	-	-
CAPITULO 55				
PARTIDA 55.12				
55.12.1990000J	0,6	411,0	-	-
TOTAL PARTIDA 55.12	0,6	411,0	-	-
PARTIDA 55.13				
55.13.1130000J	-	-	0,1	100,1
55.13.1900000H	-	-	0,0	56,4
55.13.4100000J	-	-	0,2	433,8
TOTAL PARTIDA 55.13	-	-	0,3	590,2
PARTIDA 55.15				
55.15.9130000A	-	-	0,1	62,7
TOTAL PARTIDA 55.15	-	-	0,1	62,7
PARTIDA 55.16				
55.16.1400900A	-	-	0,0	35,4
55.16.2390900A	-	-	0,3	594,4
55.16.2400900I	0,0	77,2	-	-
TOTAL PARTIDA 55.16	0,0	77,2	0,4	629,8
TOTAL CAPITULO 55	0,6	488,2	0,8	1.282,7
CAPITULO 56				
PARTIDA 56.02				
56.02.1011100D	0,3	10,3	-	-
56.02.1019900I	5,9	248,1	-	-
TOTAL PARTIDA 56.02	6,2	258,3	-	-
PARTIDA 56.03				
56.03.0010190G	8,0	4.179,5	-	-
TOTAL PARTIDA 56.03	8,0	4.179,5	-	-
PARTIDA 56.08				
56.08.1191000B	-	-	0,6	357,2

II.5. COMERCIO EXTERIOR POR PRODUCTOS. EUROPA

PORTUGAL

PAISES / PRODUCTOS	IMPORTACIONES Toneladas	IMPORTACIONES Miles ptas.	EXPORTACIONES Toneladas	EXPORTACIONES Miles ptas.
TOTAL PARTIDA 56.08	-	-	0,6	357,2
PARTIDA 56.09				
56.09.0000000D	-	-	0,1	184,5
TOTAL PARTIDA 56.09	-	-	0,1	184,5
TOTAL CAPITULO 56	14,1	4.437,8	0,6	541,7
CAPITULO 58				
PARTIDA 58.01				
58.01.9090900C	0,3	160,0	-	-
TOTAL PARTIDA 58.01	0,3	160,0	-	-
PARTIDA 58.06				
58.06.4000990I	-	-	0,0	13,6
TOTAL PARTIDA 58.06	-	-	0,0	13,6
PARTIDA 58.07				
58.07.9010500B	0,7	329,2	-	-
TOTAL PARTIDA 58.07	0,7	329,2	-	-
TOTAL CAPITULO 58	1,0	489,2	0,0	13,6
CAPITULO 59				
PARTIDA 59.03				
59.03.1090090G	0,5	212,8	-	-
59.03.2090090E	0,6	1.121,1	-	-
TOTAL PARTIDA 59.03	1,1	1.333,9	-	-
TOTAL CAPITULO 59	1,1	1.333,9	-	-
CAPITULO 60				
PARTIDA 60.01				
60.01.2100000A	0,0	54,5	-	-
TOTAL PARTIDA 60.01	0,0	54,5	-	-
PARTIDA 60.02				
60.02.2039000F	-	-	0,2	450,8
60.02.4311000A	-	-	0,0	6,9
60.02.9230000H	0,5	828,5	-	-
TOTAL PARTIDA 60.02	0,5	828,5	0,2	457,7
TOTAL CAPITULO 60	0,6	883,0	0,2	457,7
CAPITULO 61				
PARTIDA 61.03				
61.03.3100000F	0,0	59,2	-	-
TOTAL PARTIDA 61.03	0,0	59,2	-	-
PARTIDA 61.11				
61.11.3090000H	-	-	0,0	40,0
TOTAL PARTIDA 61.11	-	-	0,0	40,0
PARTIDA 61.15				
61.15.9200900I	-	-	0,0	2,1
TOTAL PARTIDA 61.15	-	-	0,0	2,1
PARTIDA 61.17				
61.17.1000200A	0,1	99,4	-	-
TOTAL PARTIDA 61.17	0,1	99,4	-	-
TOTAL CAPITULO 61	0,1	158,6	0,0	42,1
CAPITULO 62				
PARTIDA 62.01				
62.01.1100090B	0,0	213,7	-	-
TOTAL PARTIDA 62.01	0,0	213,7	-	-
PARTIDA 62.02				
62.02.9200090C	-	-	0,0	498,3
TOTAL PARTIDA 62.02	-	-	0,0	498,3
PARTIDA 62.03				
62.03.1100000I	0,4	5.000,5	-	-
62.03.3100000E	0,2	2.647,2	-	-
62.03.3390000D	0,0	216,8	-	-
62.03.4231000E	-	-	0,0	86,7
62.03.4311000H	-	-	0,1	219,0
TOTAL PARTIDA 62.03	0,6	7.864,4	0,1	305,7
PARTIDA 62.04				
62.04.6231090J	-	-	0,0	102,1
TOTAL PARTIDA 62.04	-	-	0,0	102,1
PARTIDA 62.05				
62.05.3000100B	-	-	0,1	218,0
TOTAL PARTIDA 62.05	-	-	0,1	218,0
PARTIDA 62.08				
62.08.9110090F	2,6	3.760,0	-	-
TOTAL PARTIDA 62.08	2,6	3.760,0	-	-
PARTIDA 62.09				
62.09.2000990D	-	-	0,7	1.863,9
62.09.3000990B	-	-	0,5	906,3
TOTAL PARTIDA 62.09	-	-	1,2	2.770,2
TOTAL CAPITULO 62	3,2	11.838,1	1,5	3.894,2
CAPITULO 63				
PARTIDA 63.02				
63.02.2290000G	-	-	0,0	60,0
63.02.3290000E	-	-	1,2	2.763,7
TOTAL PARTIDA 63.02	-	-	1,2	2.823,7
PARTIDA 63.05				
63.05.3191000B	12,3	4.244,2	12,9	4.536,2
TOTAL PARTIDA 63.05	12,3	4.244,2	12,9	4.536,2
PARTIDA 63.07				
63.07.1090090G	-	-	0,2	224,4
TOTAL PARTIDA 63.07	-	-	0,2	224,4
TOTAL CAPITULO 63	12,3	4.244,2	14,3	7.584,3
TOTAL SECCION 11	35,2	28.608,9	397,4	79.271,4
SECCION 12				
CAPITULO 64				
PARTIDA 64.01				
64.01.9290100J	-	-	0,6	729,2
TOTAL PARTIDA 64.01	-	-	0,6	729,2
PARTIDA 64.02				
64.02.1900900A	-	-	0,0	6,0
64.02.2000000G	0,0	4,5	-	-
64.02.9190900C	-	-	2,5	3.003,4
TOTAL PARTIDA 64.02	0,0	4,5	2,5	3.009,4
PARTIDA 64.03				
64.03.1900200E	-	-	1,4	2.356,7
64.03.9195000F	-	-	1,1	1.066,3
64.03.9995000H	-	-	8,3	8.195,7
TOTAL PARTIDA 64.03	-	-	10,7	11.618,7
PARTIDA 64.04				
64.04.1100000F	-	-	43,2	39.792,9
64.04.1910000F	-	-	9,2	5.547,9
64.04.1990100G	-	-	77,3	50.059,5
64.04.1990900J	-	-	46,1	41.856,7
64.04.2090000F	-	-	24,1	15.391,6
TOTAL PARTIDA 64.04	-	-	199,9	152.648,6
PARTIDA 64.05				
64.05.2091000D	-	-	11,4	9.925,2
64.05.2099000F	-	-	60,7	67.677,3
64.05.9010100E	-	-	29,5	26.727,2
64.05.9090200F	-	-	12,2	8.949,6
TOTAL PARTIDA 64.05	-	-	113,8	113.279,4
PARTIDA 64.06				
64.06.1011090C	-	-	0,1	76,8
TOTAL PARTIDA 64.06	-	-	0,1	76,8
TOTAL CAPITULO 64	0,0	4,5	327,6	281.362,1
CAPITULO 65				
PARTIDA 65.06				
65.06.1090900F	-	-	0,2	1.055,8
TOTAL PARTIDA 65.06	-	-	0,2	1.055,8
TOTAL CAPITULO 65	-	-	0,2	1.055,8

II.5. COMERCIO EXTERIOR POR PRODUCTOS. EUROPA

PORTUGAL

PAISES / PRODUCTOS	IMPORTACIONES Toneladas	IMPORTACIONES Miles ptas.	EXPORTACIONES Toneladas	EXPORTACIONES Miles ptas.
CAPITULO 66				
PARTIDA 66.03				
66.03.1000900G	-	-	0,2	640,0
TOTAL PARTIDA 66.03	-	-	0,2	640,0
TOTAL CAPITULO 66	-	-	0,2	640,0
TOTAL SECCION 12	0,0	4,5	328,0	283.057,9
SECCION 13				
CAPITULO 68				
PARTIDA 68.02				
68.02.2200000A	0,4	13,1	-	-
68.02.9100190F	-	-	2,4	1.065,6
68.02.9100990I	69,5	4.989,6	-	-
68.02.9910000G	3,8	199,8	-	-
TOTAL PARTIDA 68.02	73,7	5.202,4	2,4	1.065,6
TOTAL CAPITULO 68	73,7	5.202,4	2,4	1.065,6
CAPITULO 69				
PARTIDA 69.05				
69.05.1000900B	5.789,3	57.420,6	-	-
TOTAL PARTIDA 69.05	5.789,3	57.420,6	-	-
PARTIDA 69.07				
69.07.9099000D	612,6	17.573,3	-	-
TOTAL PARTIDA 69.07	612,6	17.573,3	-	-
PARTIDA 69.12				
69.12.0050100A	4,8	144,7	-	-
69.12.0050900D	12,2	1.330,3	-	-
TOTAL PARTIDA 69.12	17,0	1.475,0	-	-
PARTIDA 69.13				
69.13.9010100J	8,4	1.570,7	-	-
69.13.9010900C	8,3	2.101,1	0,1	690,0
69.13.9099900G	0,1	44,1	-	-
TOTAL PARTIDA 69.13	16,7	3.715,8	0,1	690,0
PARTIDA 69.14				
69.14.1000000J	0,1	29,5	-	-
TOTAL PARTIDA 69.14	0,1	29,5	-	-
TOTAL CAPITULO 69	6.435,7	80.214,3	0,1	690,0
CAPITULO 70				
PARTIDA 70.09				
70.09.9200000E	-	-	2,4	2.022,3
TOTAL PARTIDA 70.09	-	-	2,4	2.022,3
PARTIDA 70.10				
70.10.9021000I	16,3	971,4	-	-
70.10.9041900F	300,9	13.842,3	-	-
70.10.9043900D	610,4	28.431,1	-	-
70.10.9045100I	967,1	59.791,3	-	-
70.10.9045900B	705,6	42.500,1	-	-
70.10.9047900J	365,2	21.979,6	-	-
70.10.9051000B	169,0	5.071,1	-	-
70.10.9061100H	1.348,0	67.938,9	-	-
70.10.9061200F	266,7	15.663,0	-	-
70.10.9071100F	32,6	1.942,9	-	-
70.10.9071200D	1.930,6	107.846,4	-	-
70.10.9071400J	1,5	76,7	-	-
TOTAL PARTIDA 70.10	6.714,0	366.054,8	-	-
PARTIDA 70.13				
70.13.1000000H	16,5	7.962,5	-	-
70.13.2191000E	553,9	50.038,8	-	-
70.13.2910000E	479,7	61.596,5	-	-
70.13.9190000A	1,8	404,5	-	-
70.13.9990900D	0,5	211,9	-	-
TOTAL PARTIDA 70.13	1.052,4	120.214,2	-	-
TOTAL CAPITULO 70	7.766,3	486.269,0	2,4	2.022,3
TOTAL SECCION 13	14.275,7	571.685,7	4,9	3.777,8
SECCION 15				
CAPITULO 72				
PARTIDA 72.10				
72.10.1211100B	-	-	47,6	8.407,7
TOTAL PARTIDA 72.10	-	-	47,6	8.407,7
PARTIDA 72.12				
72.12.1010000E	-	-	1,7	153,3
TOTAL PARTIDA 72.12	-	-	1,7	153,3
PARTIDA 72.17				
72.17.1290000A	49,0	2.944,6	-	-
72.17.3200900G	-	-	24,2	2.194,9
TOTAL PARTIDA 72.17	49,0	2.944,6	24,2	2.194,9
TOTAL CAPITULO 72	49,0	2.944,6	73,5	10.755,9
CAPITULO 73				
PARTIDA 73.02				
73.02.1031000A	-	-	235,6	14.736,6
TOTAL PARTIDA 73.02	-	-	235,6	14.736,6
PARTIDA 73.08				
73.08.3000000H	7,5	2.113,9	-	-
TOTAL PARTIDA 73.08	7,5	2.113,9	-	-
PARTIDA 73.10				
73.10.1000100F	43,0	6.470,4	-	-
73.10.1000900I	-	-	0,2	100,0
73.10.2110000C	-	-	112,8	23.227,8
73.10.2191000E	-	-	8,3	1.515,5
TOTAL PARTIDA 73.10	43,0	6.470,4	121,2	24.843,2
PARTIDA 73.15				
73.15.1110090A	0,1	26,7	-	-
TOTAL PARTIDA 73.15	0,1	26,7	-	-
PARTIDA 73.20				
73.20.2010090C	17,6	2.625,1	-	-
TOTAL PARTIDA 73.20	17,6	2.625,1	-	-
PARTIDA 73.23				
73.23.9390000D	-	-	0,0	30,9
TOTAL PARTIDA 73.23	-	-	0,0	30,9
PARTIDA 73.26				
73.26.2030000B	-	-	5,8	1.473,6
73.26.9099090F	-	-	0,2	54,4
TOTAL PARTIDA 73.26	-	-	6,0	1.528,0
TOTAL CAPITULO 73	68,1	11.236,1	362,8	41.138,7
CAPITULO 76				
PARTIDA 76.04				
76.04.1090090E	22,3	9.298,7	-	-
76.04.2100000J	180,3	64.898,2	-	-
76.04.2990090D	23,8	8.346,0	-	-
TOTAL PARTIDA 76.04	226,4	82.542,8	-	-
PARTIDA 76.12				
76.12.9099100F	-	-	0,2	95,7
TOTAL PARTIDA 76.12	-	-	0,2	95,7
PARTIDA 76.15				
76.15.1010000H	-	-	0,4	725,0
76.15.1090000A	-	-	0,2	365,0
TOTAL PARTIDA 76.15	-	-	0,7	1.090,0
PARTIDA 76.16				
76.16.1000099A	-	-	0,1	73,7
76.16.9099990F	0,0	196,0	-	-
TOTAL PARTIDA 76.16	0,0	196,0	0,1	73,7
TOTAL CAPITULO 76	226,4	82.738,8	1,0	1.259,4
CAPITULO 78				
PARTIDA 78.01				
78.01.9991000H	-	-	484,4	44.185,6
78.01.9999000J	-	-	2.409,5	181.928,5
TOTAL PARTIDA 78.01	-	-	2.893,9	226.114,1
PARTIDA 78.03				
78.03.0000000D	-	-	24,0	1.773,3
TOTAL PARTIDA 78.03	-	-	24,0	1.773,3
TOTAL CAPITULO 78	-	-	2.917,9	227.887,4

II.5. COMERCIO EXTERIOR POR PRODUCTOS. EUROPA

PORTUGAL

PAISES / PRODUCTOS	IMPORTACIONES Toneladas	IMPORTACIONES Miles ptas.	EXPORTACIONES Toneladas	EXPORTACIONES Miles ptas.
CAPITULO 82				
PARTIDA 82.01				
82.01.1000000H	-	-	2,9	715,1
82.01.6000000G	0,4	437,3	-	-
TOTAL PARTIDA 82.01	0,4	437,3	2,9	715,1
PARTIDA 82.05				
82.05.5990900H	-	-	0,0	72,1
TOTAL PARTIDA 82.05	-	-	0,0	72,1
PARTIDA 82.07				
82.07.3010000F	0,2	2.248,2	-	-
82.07.4019000E	-	-	3,5	248,6
TOTAL PARTIDA 82.07	0,2	2.248,2	3,5	248,6
PARTIDA 82.11				
82.11.9110000F	0,1	55,0	-	-
TOTAL PARTIDA 82.11	0,1	55,0	-	-
PARTIDA 82.12				
82.12.2000100A	-	-	0,0	51,5
TOTAL PARTIDA 82.12	-	-	0,0	51,5
PARTIDA 82.15				
82.15.1090900D	5,8	2.716,3	-	-
82.15.2010100F	2,0	2.076,6	-	-
TOTAL PARTIDA 82.15	7,9	4.792,9	-	-
TOTAL CAPITULO 82	8,6	7.533,4	6,4	1.087,3
CAPITULO 83				
PARTIDA 83.01				
83.01.1000000G	0,7	1.013,0	-	-
83.01.5000900I	-	-	0,0	56,3
TOTAL PARTIDA 83.01	0,7	1.013,0	0,0	56,3
PARTIDA 83.02				
83.02.1090000G	-	-	0,1	69,6
83.02.4290900J	-	-	0,5	422,0
83.02.4990900C	-	-	0,3	220,0
83.02.6090900G	-	-	0,0	41,4
TOTAL PARTIDA 83.02	-	-	0,9	753,0
PARTIDA 83.06				
83.06.1000900C	-	-	0,0	73,9
83.06.2990900C	0,2	554,5	-	-
83.06.3000000H	0,0	103,7	-	-
TOTAL PARTIDA 83.06	0,2	658,2	0,0	73,9
PARTIDA 83.09				
83.09.9090000C	135,2	58.638,5	-	-
TOTAL PARTIDA 83.09	135,2	58.638,5	-	-
TOTAL CAPITULO 83	136,1	60.309,7	0,9	883,2
TOTAL SECCION 15	488,1	164.762,5	3.362,4	283.011,8
SECCION 16				
CAPITULO 84				
PARTIDA 84.04				
84.04.1000100A	-	-	44,0	6.086,0
TOTAL PARTIDA 84.04	-	-	44,0	6.086,0
PARTIDA 84.09				
84.09.9900000B	-	-	0,7	6.516,0
TOTAL PARTIDA 84.09	-	-	0,7	6.516,0
PARTIDA 84.13				
84.13.8190500F	-	-	0,1	948,0
84.13.8190900H	0,1	63,4	-	-
TOTAL PARTIDA 84.13	0,1	63,4	0,1	948,0
PARTIDA 84.17				
84.17.2090000G	-	-	6,5	9.400,0
TOTAL PARTIDA 84.17	-	-	6,5	9.400,0
PARTIDA 84.18				
84.18.2191000D	11,3	5.451,4	-	-
84.18.2199000F	5,9	2.905,6	-	-
84.18.3091200I	3,8	1.814,1	-	-
84.18.4091000A	2,2	1.094,8	-	-
84.18.9990090C	-	-	1,1	860,3
TOTAL PARTIDA 84.18	23,2	11.265,9	1,1	860,3
PARTIDA 84.19				
84.19.3900900D	1,8	1.816,7	-	-
84.19.5090900I	-	-	0,4	3.171,4
84.19.8990900D	0,5	557,5	-	-
TOTAL PARTIDA 84.19	2,3	2.374,2	0,4	3.171,4
PARTIDA 84.21				
84.21.1991900D	0,1	40,0	-	-
TOTAL PARTIDA 84.21	0,1	40,0	-	-
PARTIDA 84.22				
84.22.2000000I	-	-	50,0	13.300,0
84.22.3000100E	-	-	1,5	600,0
84.22.3000900H	-	-	5,5	5.793,0
84.22.4000100C	-	-	0,5	1.842,0
TOTAL PARTIDA 84.22	-	-	57,6	21.535,0
PARTIDA 84.24				
84.24.1010000G	-	-	3,3	1.450,9
84.24.1090000J	-	-	45,3	21.367,8
84.24.8110000A	-	-	78,3	39.779,0
84.24.8131000F	-	-	5,8	2.059,3
84.24.9000090C	0,0	156,9	0,6	235,0
TOTAL PARTIDA 84.24	0,0	156,9	133,3	64.891,9
PARTIDA 84.31				
84.31.4910100A	7,0	2.790,0	-	-
84.31.4990190E	21,3	4.726,0	-	-
TOTAL PARTIDA 84.31	28,4	7.516,0	-	-
PARTIDA 84.36				
84.36.2900900E	-	-	5,7	1.373,9
84.36.8000000J	-	-	4,3	970,1
84.36.9100000G	-	-	5,6	1.391,4
TOTAL PARTIDA 84.36	-	-	15,5	3.735,4
PARTIDA 84.38				
84.38.6000000B	-	-	14,9	20.722,2
84.38.8099000J	13,3	2.126,0	-	-
84.38.9000000F	-	-	0,2	336,0
TOTAL PARTIDA 84.38	13,3	2.126,0	15,2	21.058,2
PARTIDA 84.53				
84.53.1000000C	7,0	6.290,5	84,1	54.527,4
84.53.9000000F	-	-	0,1	140,0
TOTAL PARTIDA 84.53	7,0	6.290,5	84,2	54.667,4
PARTIDA 84.62				
84.62.2991000A	21,1	6.149,0	-	-
84.62.3110000E	9,5	2.901,0	-	-
84.62.9999000H	0,0	498,0	-	-
TOTAL PARTIDA 84.62	30,6	9.548,0	-	-
PARTIDA 84.64				
84.64.9000100A	0,8	1.120,0	-	-
TOTAL PARTIDA 84.64	0,8	1.120,0	-	-
PARTIDA 84.77				
84.77.8090000A	-	-	1,9	2.000,0
TOTAL PARTIDA 84.77	-	-	1,9	2.000,0
PARTIDA 84.79				
84.79.8200000F	0,1	15,8	-	-
84.79.8990900A	-	-	0,4	165,0
TOTAL PARTIDA 84.79	0,1	15,8	0,4	165,0
PARTIDA 84.80				
84.80.4100000C	11,1	12.827,5	-	-
84.80.7100000F	1,5	2.305,0	-	-
TOTAL PARTIDA 84.80	12,6	15.132,5	-	-
PARTIDA 84.83				
84.83.1051900F	-	-	8,7	16.000,0
TOTAL PARTIDA 84.83	-	-	8,7	16.000,0
TOTAL CAPITULO 84	118,4	55.649,4	369,5	211.034,6
CAPITULO 85				
PARTIDA 85.02				
85.02.1290100A	3,0	2.122,3	-	-
TOTAL PARTIDA 85.02	3,0	2.122,3	-	-
PARTIDA 85.03				
85.03.0090990H	-	-	0,0	1.130,0

II.5. COMERCIO EXTERIOR POR PRODUCTOS. EUROPA

PORTUGAL

PAISES / PRODUCTOS	IMPORTACIONES Toneladas	IMPORTACIONES Miles ptas.	EXPORTACIONES Toneladas	EXPORTACIONES Miles ptas.
TOTAL PARTIDA 85.03	-	-	0,0	1.130,0
PARTIDA 85.07				
85.07.1099000A	0,1	3,2	-	-
TOTAL PARTIDA 85.07	0,1	3,2	-	-
PARTIDA 85.11				
85.11.1090000D	1,9	2.864,6	-	-
85.11.8090000I	0,1	134,3	-	-
TOTAL PARTIDA 85.11	2,0	2.998,8	-	-
PARTIDA 85.12				
85.12.3000000H	0,8	1.847,3	-	-
TOTAL PARTIDA 85.12	0,8	1.847,3	-	-
PARTIDA 85.33				
85.33.2100090E	-	-	0,1	106,1
85.33.4090100J	0,0	1,1	-	-
TOTAL PARTIDA 85.33	0,0	1,1	0,1	106,1
PARTIDA 85.36				
85.36.5000099G	0,4	557,3	-	-
TOTAL PARTIDA 85.36	0,4	557,3	-	-
PARTIDA 85.39				
85.39.2931000C	1,3	4.520,2	-	-
TOTAL PARTIDA 85.39	1,3	4.520,2	-	-
TOTAL CAPITULO 85	7,6	12.050,1	0,1	1.236,1
TOTAL SECCION 16	126,0	67.699,5	369,6	212.270,7
SECCION 17				
CAPITULO 87				
PARTIDA 87.08				
87.08.9310000D	-	-	27,5	15.162,1
87.08.9390000G	-	-	0,2	128,6
87.08.9999000B	-	-	1,8	1.249,9
TOTAL PARTIDA 87.08	-	-	29,5	16.540,6
PARTIDA 87.14				
87.14.1900000I	0,9	567,8	-	-
87.14.9310000F	2,0	706,1	-	-
87.14.9690000F	0,1	37,5	-	-
87.14.9990000C	0,2	39,9	-	-
TOTAL PARTIDA 87.14	3,1	1.351,2	-	-
TOTAL CAPITULO 87	3,1	1.351,2	29,5	16.540,6
TOTAL SECCION 17	3,1	1.351,2	29,5	16.540,6
SECCION 18				
CAPITULO 90				
PARTIDA 90.18				
90.18.3900000F	-	-	0,0	2.206,5
90.18.9090200I	-	-	2,0	3.582,8
TOTAL PARTIDA 90.18	-	-	2,0	5.789,3
PARTIDA 90.26				
90.26.2059000G	-	-	0,0	62,5
90.26.2090900I	-	-	0,0	134,8
TOTAL PARTIDA 90.26	-	-	0,0	197,2
PARTIDA 90.32				
90.32.8990200D	0,0	41,7	-	-
TOTAL PARTIDA 90.32	0,0	41,7	-	-
TOTAL CAPITULO 90	0,0	41,7	2,0	5.986,6
CAPITULO 91				
PARTIDA 91.05				
91.05.2990100A	0,1	195,0	-	-
TOTAL PARTIDA 91.05	0,1	195,0	-	-
TOTAL CAPITULO 91	0,1	195,0	-	-
TOTAL SECCION 18	0,1	236,7	2,0	5.986,6
SECCION 19				
CAPITULO 93				
PARTIDA 93.06				
93.06.2910000G	-	-	360,0	27.331,9
TOTAL PARTIDA 93.06	-	-	360,0	27.331,9
TOTAL CAPITULO 93	-	-	360,0	27.331,9
TOTAL SECCION 19	-	-	360,0	27.331,9
SECCION 20				
CAPITULO 94				
PARTIDA 94.01				
94.01.3090100I	-	-	9,6	7.392,2
94.01.3090200G	-	-	33,1	28.292,5
94.01.4000300B	-	-	0,0	27,3
94.01.6100000B	0,4	410,0	19,6	15.761,8
94.01.6900000D	0,2	25,8	-	-
94.01.9090900I	-	-	4,3	2.345,0
TOTAL PARTIDA 94.01	0,5	435,8	66,6	53.818,7
PARTIDA 94.03				
94.03.1051000J	-	-	4,1	2.022,0
94.03.4000090G	0,0	8,5	-	-
94.03.5000090D	0,2	75,0	51,1	22.230,7
94.03.6010090J	0,2	150,8	190,1	106.533,2
94.03.6090090C	-	-	0,7	450,8
94.03.8000910G	-	-	0,7	2.459,4
94.03.8000990I	-	-	0,6	1.038,7
TOTAL PARTIDA 94.03	0,4	234,3	247,2	134.735,0
PARTIDA 94.04				
94.04.9090100C	-	-	0,1	345,0
94.04.9090900F	-	-	5,7	14.776,7
TOTAL PARTIDA 94.04	-	-	5,8	15.121,8
PARTIDA 94.05				
94.05.1050000I	1,0	917,5	-	-
94.05.2050000G	1,1	357,0	-	-
94.05.4091400F	6,1	3.634,6	-	-
94.05.4099990H	0,5	335,0	-	-
TOTAL PARTIDA 94.05	8,7	5.244,1	-	-
TOTAL CAPITULO 94	9,6	5.914,2	319,6	203.675,5
CAPITULO 95				
PARTIDA 95.02				
95.02.9100000D	-	-	0,1	378,4
TOTAL PARTIDA 95.02	-	-	0,1	378,4
PARTIDA 95.03				
95.03.4100300H	-	-	1,6	3.183,2
95.03.4930200F	-	-	0,2	0,8
95.03.4930300D	-	-	0,0	14,0
95.03.6010090I	0,0	4,7	-	-
95.03.9031200C	-	-	0,1	127,9
95.03.9031600D	-	-	0,3	1.362,4
95.03.9035100A	-	-	5,9	6.238,5
TOTAL PARTIDA 95.03	0,0	4,7	8,1	10.926,8
PARTIDA 95.04				
95.04.2010000F	-	-	0,0	26,9
TOTAL PARTIDA 95.04	-	-	0,0	26,9
PARTIDA 95.06				
95.06.5100000H	-	-	0,0	28,0
95.06.6100000F	-	-	0,0	47,4
95.06.6290000F	-	-	10,4	6.386,0
95.06.9990900D	-	-	0,0	16,1
TOTAL PARTIDA 95.06	-	-	10,4	6.477,6
TOTAL CAPITULO 95	0,0	4,7	18,6	17.809,8
CAPITULO 96				
PARTIDA 96.08				
96.08.1010900D	0,0	42,7	-	-
TOTAL PARTIDA 96.08	0,0	42,7	-	-
PARTIDA 96.11				
96.11.0000100J	-	-	0,0	648,2
TOTAL PARTIDA 96.11	-	-	0,0	648,2
PARTIDA 96.15				
96.15.1100900F	0,0	7,2	-	-
96.15.1900000G	-	-	0,0	447,7
TOTAL PARTIDA 96.15	0,0	7,2	0,0	447,7

II.5. COMERCIO EXTERIOR POR PRODUCTOS. EUROPA

PORTUGAL

PAISES	IMPORTACIONES		EXPORTACIONES	
PRODUCTOS	Toneladas	Miles ptas.	Toneladas	Miles ptas.
TOTAL CAPITULO 96	0,1	49,9	0,1	1.095,9
TOTAL SECCION 20	9,7	5.968,8	338,3	222.581,2
SECCION 21				
CAPITULO 97				
PARTIDA 97.01				
97.01.9000000D	-	-	0,2	544,5
TOTAL PARTIDA 97.01	-	-	0,2	544,5
TOTAL CAPITULO 97	-	-	0,2	544,5
TOTAL SECCION 21	-	-	0,2	544,5
SECCION 00				
CAPITULO 99				
PARTIDA 99.90				
99.90.9400000J	-	-	1,5	500,0
TOTAL PARTIDA 99.90	-	-	1,5	500,0
TOTAL CAPITULO 99	-	-	1,5	500,0
TOTAL SECCION 00	-	-	1,5	500,0
TOTAL PORTUGAL	**24.021,5**	**1.492.918,3**	**68.295,0**	**2.524.386,1**
ISLANDIA				
SECCION 01				
CAPITULO 03				
PARTIDA 03.05				
03.05.6300010E	23,7	2.422,0	-	-
TOTAL PARTIDA 03.05	23,7	2.422,0	-	-
TOTAL CAPITULO 03	23,7	2.422,0	-	-
TOTAL SECCION 01	23,7	2.422,0	-	-
SECCION 02				
CAPITULO 07				
PARTIDA 07.10				
07.10.8090090F	-	-	2,3	382,2
TOTAL PARTIDA 07.10	-	-	2,3	382,2
TOTAL CAPITULO 07	-	-	2,3	382,2
CAPITULO 08				
PARTIDA 08.12				
08.12.9010000G	-	-	2,4	300,0
TOTAL PARTIDA 08.12	-	-	2,4	300,0
TOTAL CAPITULO 08	-	-	2,4	300,0
TOTAL SECCION 02	-	-	4,7	682,2
SECCION 04				
CAPITULO 20				
PARTIDA 20.02				
20.02.1000110I	-	-	3,6	280,8
TOTAL PARTIDA 20.02	-	-	3,6	280,8
PARTIDA 20.07				
20.07.1090010G	-	-	2,4	299,4
20.07.9990090C	-	-	2,4	300,0
TOTAL PARTIDA 20.07	-	-	4,8	599,4
PARTIDA 20.08				
20.08.8070000F	-	-	6,0	820,0
TOTAL PARTIDA 20.08	-	-	6,0	820,0
TOTAL CAPITULO 20	-	-	14,4	1.700,2
TOTAL SECCION 04	-	-	14,4	1.700,2
SECCION 05				

ISLAS FEROE

PAISES	IMPORTACIONES		EXPORTACIONES	
PRODUCTOS	Toneladas	Miles ptas.	Toneladas	Miles ptas.
CAPITULO 25				
PARTIDA 25.01				
25.01.0091000J	-	-	4.315,0	10.385,0
TOTAL PARTIDA 25.01	-	-	4.315,0	10.385,0
TOTAL CAPITULO 25	-	-	4.315,0	10.385,0
TOTAL SECCION 05	-	-	4.315,0	10.385,0
SECCION 15				
CAPITULO 73				
PARTIDA 73.06				
73.06.9000090H	0,0	6,6	-	-
TOTAL PARTIDA 73.06	0,0	6,6	-	-
TOTAL CAPITULO 73	0,0	6,6	-	-
TOTAL SECCION 15	0,0	6,6	-	-
SECCION 20				
CAPITULO 96				
PARTIDA 96.08				
96.08.1099200C	-	-	0,3	477,8
TOTAL PARTIDA 96.08	-	-	0,3	477,8
TOTAL CAPITULO 96	-	-	0,3	477,8
TOTAL SECCION 20	-	-	0,3	477,8
TOTAL ISLANDIA	**23,7**	**2.428,6**	**4.334,4**	**13.245,3**
ISLAS FEROE				
SECCION 02				
CAPITULO 08				
PARTIDA 08.05				
08.05.3010010H	-	-	20,1	1.044,4
TOTAL PARTIDA 08.05	-	-	20,1	1.044,4
TOTAL CAPITULO 08	-	-	20,1	1.044,4
TOTAL SECCION 02	-	-	20,1	1.044,4
SECCION 11				
CAPITULO 57				
PARTIDA 57.01				
57.01.1010090H	-	-	0,1	345,9
TOTAL PARTIDA 57.01	-	-	0,1	345,9
TOTAL CAPITULO 57	-	-	0,1	345,9
TOTAL SECCION 11	-	-	0,1	345,9
SECCION 15				
CAPITULO 73				
PARTIDA 73.08				
73.08.3000000H	-	-	0,5	383,2
TOTAL PARTIDA 73.08	-	-	0,5	383,2
TOTAL CAPITULO 73	-	-	0,5	383,2
TOTAL SECCION 15	-	-	0,5	383,2
SECCION 16				
CAPITULO 84				
PARTIDA 84.21				
84.21.9900990H	0,2	771,3	-	-
TOTAL PARTIDA 84.21	0,2	771,3	-	-
TOTAL CAPITULO 84	0,2	771,3	-	-
TOTAL SECCION 16	0,2	771,3	-	-
TOTAL ISLAS FEROE ...	**0,2**	**771,3**	**20,7**	**1.773,5**

II.5. COMERCIO EXTERIOR POR PRODUCTOS. EUROPA

NORUEGA

PAISES	IMPORTACIONES		EXPORTACIONES	
PRODUCTOS	Toneladas	Miles ptas.	Toneladas	Miles ptas.
NORUEGA				
SECCION 01				
CAPITULO 03				
PARTIDA 03.02				
03.02.1200000A	80,7	70.504,0	-	-
03.02.6490000I	19,4	2.392,4	-	-
03.02.6931000F	0,5	76,5	-	-
03.02.7000010I	3,0	1.447,3	-	-
TOTAL PARTIDA 03.02	103,5	74.420,2	-	-
PARTIDA 03.03				
03.03.7300000F	0,8	143,6	-	-
03.03.7411000B	53,2	3.857,5	-	-
03.03.7419000D	644,7	39.828,0	-	-
03.03.7590090F	3,1	587,7	-	-
03.03.8000090H	186,4	55.446,4	-	-
TOTAL PARTIDA 03.03	888,1	99.863,2	-	-
PARTIDA 03.05				
03.05.4100000C	0,1	262,3	-	-
03.05.4200000B	14,7	3.106,8	-	-
TOTAL PARTIDA 03.05	14,8	3.369,2	-	-
TOTAL CAPITULO 03	1.006,4	177.652,5	-	-
TOTAL SECCION 01	1.006,4	177.652,5	-	-
SECCION 02				
CAPITULO 06				
PARTIDA 06.03				
06.03.1053000E	-	-	0,1	48,0
TOTAL PARTIDA 06.03	-	-	0,1	48,0
TOTAL CAPITULO 06	-	-	0,1	48,0
CAPITULO 07				
PARTIDA 07.02				
07.02.0010010H	-	-	675,6	41.143,2
07.02.0010020G	-	-	351,1	22.061,5
07.02.0010030F	-	-	338,7	24.056,9
07.02.0010040E	-	-	131,0	8.962,0
07.02.0010050D	-	-	64,8	6.061,2
07.02.0090000B	-	-	448,5	29.326,5
TOTAL PARTIDA 07.02	-	-	2.009,7	131.611,2
PARTIDA 07.04				
07.04.1090090I	-	-	8,0	248,2
07.04.9090010J	-	-	12,0	361,1
TOTAL PARTIDA 07.04	-	-	20,0	609,2
PARTIDA 07.05				
07.05.1110000C	-	-	34,8	2.720,0
07.05.1900090H	-	-	21,7	2.058,6
TOTAL PARTIDA 07.05	-	-	56,5	4.778,5
PARTIDA 07.09				
07.09.4000011C	-	-	5,4	430,6
07.09.6010010H	-	-	52,0	5.202,5
07.09.6010020G	-	-	5,3	512,0
07.09.9050000D	-	-	0,1	7,1
TOTAL PARTIDA 07.09	-	-	62,9	6.152,2
PARTIDA 07.10				
07.10.8051000B	-	-	137,4	12.631,3
07.10.8059110A	-	-	20,0	2.180,0
07.10.8090090F	-	-	22,2	1.691,6
TOTAL PARTIDA 07.10	-	-	179,6	16.502,8
PARTIDA 07.11				
07.11.3000000D	-	-	3,0	2.198,5
TOTAL PARTIDA 07.11	-	-	3,0	2.198,5
TOTAL CAPITULO 07	-	-	2.331,7	161.852,5
CAPITULO 08				
PARTIDA 08.02				
08.02.1290000G	-	-	14,6	7.291,3
TOTAL PARTIDA 08.02	-	-	14,6	7.291,3
PARTIDA 08.05				
08.05.1011000B	-	-	53,8	3.137,4
08.05.1025000F	-	-	7,6	438,5
08.05.1045000B	-	-	47,0	2.378,1
08.05.2010021G	-	-	55,2	4.609,1
08.05.3010010H	-	-	324,2	16.363,5
08.05.3010090J	-	-	22,7	1.156,7
TOTAL PARTIDA 08.05	-	-	510,4	28.083,3
PARTIDA 08.06				
08.06.1015010F	-	-	481,2	33.749,0
08.06.1015020E	-	-	123,1	7.555,4
08.06.1015030D	-	-	391,7	26.931,4
08.06.1015040C	-	-	262,9	18.234,8
08.06.1015080I	-	-	1,7	102,0
08.06.1019030J	-	-	586,1	41.104,5
TOTAL PARTIDA 08.06	-	-	1.846,6	127.677,1
PARTIDA 08.07				
08.07.1090011A	-	-	2,7	218,4
08.07.1090021J	-	-	74,0	4.159,3
08.07.1090029C	-	-	0,5	40,0
TOTAL PARTIDA 08.07	-	-	77,2	4.417,7
PARTIDA 08.09				
08.09.1000000A	-	-	25,5	3.002,2
08.09.4011000B	-	-	29,5	4.001,0
08.09.4019030A	-	-	7,7	1.147,5
08.09.4019040J	-	-	17,8	2.664,0
TOTAL PARTIDA 08.09	-	-	80,4	10.814,7
PARTIDA 08.11				
08.11.9090090B	-	-	1,0	105,2
TOTAL PARTIDA 08.11	-	-	1,0	105,2
PARTIDA 08.13				
08.13.1000000E	-	-	49,8	25.680,3
TOTAL PARTIDA 08.13	-	-	49,8	25.680,3
TOTAL CAPITULO 08	-	-	2.580,0	204.069,6
CAPITULO 09				
PARTIDA 09.04				
09.04.2090191A	-	-	2,0	470,4
TOTAL PARTIDA 09.04	-	-	2,0	470,4
TOTAL CAPITULO 09	-	-	2,0	470,4
CAPITULO 12				
PARTIDA 12.12				
12.12.3000000F	-	-	29,4	3.706,3
TOTAL PARTIDA 12.12	-	-	29,4	3.706,3
TOTAL CAPITULO 12	-	-	29,4	3.706,3
TOTAL SECCION 02	-	-	4.943,1	370.146,8
SECCION 04				
CAPITULO 17				
PARTIDA 17.04				
17.04.9099600G	-	-	1,0	596,2
TOTAL PARTIDA 17.04	-	-	1,0	596,2
TOTAL CAPITULO 17	-	-	1,0	596,2
CAPITULO 20				
PARTIDA 20.02				
20.02.1000110I	-	-	118,0	6.467,3
20.02.9010000C	-	-	20,6	1.007,9
20.02.9090100D	-	-	3,0	690,0
20.02.9090900G	-	-	22,7	1.498,5
TOTAL PARTIDA 20.02	-	-	164,3	9.663,6
PARTIDA 20.05				
20.05.5900100I	-	-	6,0	1.062,5
20.05.6000100F	-	-	1,8	902,1
20.05.9050110H	-	-	15,9	4.749,2
20.05.9050190J	-	-	3,5	979,3
20.05.9090160E	-	-	10,6	1.460,4
20.05.9090990E	-	-	2,7	294,1
TOTAL PARTIDA 20.05	-	-	40,4	9.447,7
PARTIDA 20.07				

II.5. COMERCIO EXTERIOR POR PRODUCTOS. EUROPA

NORUEGA

PAISES	IMPORTACIONES		EXPORTACIONES	
PRODUCTOS	Toneladas	Miles ptas.	Toneladas	Miles ptas.
20.07.1090090I	-	-	10,3	705,9
TOTAL PARTIDA 20.07	-	-	10,3	705,9
PARTIDA 20.08				
20.08.3055020D	-	-	25,1	2.314,7
20.08.3075020J	-	-	226,0	21.585,1
20.08.3091991B	-	-	2,1	119,3
20.08.4059000J	-	-	1,2	117,4
20.08.4071000D	-	-	1,2	147,5
20.08.5061000C	-	-	6,5	705,8
20.08.5071000A	-	-	41,7	4.704,2
20.08.5079000C	-	-	58,1	5.905,1
20.08.5091120C	-	-	641,7	61.002,6
20.08.5091910G	-	-	8,0	771,8
20.08.5091990I	-	-	3,0	285,0
20.08.7071000G	-	-	1,2	115,0
20.08.7091190B	-	-	43,6	4.176,8
20.08.9250012A	-	-	38,9	5.313,6
20.08.9250022J	-	-	3,2	472,8
20.08.9250030C	-	-	19,4	2.656,8
20.08.9250090G	-	-	78,9	10.778,6
20.08.9279090D	-	-	3,6	480,0
TOTAL PARTIDA 20.08	-	-	1.203,4	121.652,0
PARTIDA 20.09				
20.09.6019190B	-	-	9,1	1.181,4
20.09.6051090C	-	-	93,8	10.382,1
TOTAL PARTIDA 20.09	-	-	102,9	11.563,5
TOTAL CAPITULO 20	-	-	1.521,3	153.032,7
CAPITULO 22				
PARTIDA 22.04				
22.04.2123390C	-	-	1,7	324,0
22.04.2929191A	-	-	696,5	17.610,0
TOTAL PARTIDA 22.04	-	-	698,2	17.934,0
TOTAL CAPITULO 22	-	-	698,2	17.934,0
TOTAL SECCION 04	-	-	2.220,6	171.562,9
SECCION 05				
CAPITULO 25				
PARTIDA 25.15				
25.15.1200100H	-	-	12,2	887,4
TOTAL PARTIDA 25.15	-	-	12,2	887,4
PARTIDA 25.16				
25.16.1100000J	75,6	2.605,5	-	-
TOTAL PARTIDA 25.16	75,6	2.605,5	-	-
PARTIDA 25.23				
25.23.9090000F	-	-	1,2	39,6
TOTAL PARTIDA 25.23	-	-	1,2	39,6
TOTAL CAPITULO 25	75,6	2.605,5	13,4	927,0
CAPITULO 26				
PARTIDA 26.20				
26.20.2000000B	-	-	950,0	997,5
TOTAL PARTIDA 26.20	-	-	950,0	997,5
TOTAL CAPITULO 26	-	-	950,0	997,5
TOTAL SECCION 05	75,6	2.605,5	963,4	1.924,5
SECCION 06				
CAPITULO 28				
PARTIDA 28.34				
28.34.2990100D	9,5	537,1	-	-
TOTAL PARTIDA 28.34	9,5	537,1	-	-
TOTAL CAPITULO 28	9,5	537,1	-	-
CAPITULO 29				
PARTIDA 29.09				
29.09.3090990E	-	-	0,1	80,8
TOTAL PARTIDA 29.09	-	-	0,1	80,8
TOTAL CAPITULO 29	-	-	0,1	80,8
CAPITULO 31				
PARTIDA 31.02				
31.02.9000000B	6,8	327,0	-	-
TOTAL PARTIDA 31.02	6,8	327,0	-	-
TOTAL CAPITULO 31	6,8	327,0	-	-
CAPITULO 32				
PARTIDA 32.03				
32.03.0019900I	-	-	2,0	8.953,1
TOTAL PARTIDA 32.03	-	-	2,0	8.953,1
TOTAL CAPITULO 32	-	-	2,0	8.953,1
CAPITULO 33				
PARTIDA 33.01				
33.01.2959000G	-	-	0,0	72,3
TOTAL PARTIDA 33.01	-	-	0,0	72,3
TOTAL CAPITULO 33	-	-	0,0	72,3
TOTAL SECCION 06	16,3	864,1	2,1	9.106,2
SECCION 07				
CAPITULO 39				
PARTIDA 39.04				
39.04.1000190H	270,0	27.554,0	-	-
TOTAL PARTIDA 39.04	270,0	27.554,0	-	-
PARTIDA 39.07				
39.07.3000000B	-	-	40,5	10.633,8
TOTAL PARTIDA 39.07	-	-	40,5	10.633,8
PARTIDA 39.10				
39.10.0000000C	-	-	0,0	35,0
TOTAL PARTIDA 39.10	-	-	0,0	35,0
PARTIDA 39.23				
39.23.1000900G	-	-	0,1	28,2
TOTAL PARTIDA 39.23	-	-	0,1	28,2
PARTIDA 39.24				
39.24.9090900J	-	-	0,5	927,9
TOTAL PARTIDA 39.24	-	-	0,5	927,9
TOTAL CAPITULO 39	270,0	27.554,0	41,1	11.624,9
TOTAL SECCION 07	270,0	27.554,0	41,1	11.624,9
SECCION 08				
CAPITULO 43				
PARTIDA 43.03				
43.03.9000900H	-	-	0,0	891,0
TOTAL PARTIDA 43.03	-	-	0,0	891,0
TOTAL CAPITULO 43	-	-	0,0	891,0
TOTAL SECCION 08	-	-	0,0	891,0
SECCION 09				
CAPITULO 44				
PARTIDA 44.18				
44.18.1000000F	-	-	0,5	175,0
TOTAL PARTIDA 44.18	-	-	0,5	175,0
TOTAL CAPITULO 44	-	-	0,5	175,0
TOTAL SECCION 09	-	-	0,5	175,0
SECCION 10				
CAPITULO 48				
PARTIDA 48.01				
48.01.0090090E	164,7	12.601,4	-	-
TOTAL PARTIDA 48.01	164,7	12.601,4	-	-
PARTIDA 48.19				

II.5. COMERCIO EXTERIOR POR PRODUCTOS. EUROPA

NORUEGA

PAISES	IMPORTACIONES		EXPORTACIONES	
PRODUCTOS	Toneladas	Miles ptas.	Toneladas	Miles ptas.
48.19.1000000A	-	-	16,7	1.859,3
TOTAL PARTIDA 48.19	-	-	16,7	1.859,3
TOTAL CAPITULO 48	164,7	12.601,4	16,7	1.859,3
TOTAL SECCION 10	164,7	12.601,4	16,7	1.859,3
SECCION 11				
CAPITULO 60				
PARTIDA 60.02				
60.02.9900000G	-	-	0,0	27,9
TOTAL PARTIDA 60.02	-	-	0,0	27,9
TOTAL CAPITULO 60	-	-	0,0	27,9
TOTAL SECCION 11	-	-	0,0	27,9
SECCION 12				
CAPITULO 64				
PARTIDA 64.03				
64.03.9995000H	-	-	0,2	987,3
64.03.9999000D	-	-	0,5	2.310,2
TOTAL PARTIDA 64.03	-	-	0,7	3.297,5
PARTIDA 64.04				
64.04.1990900J	-	-	0,3	193,3
TOTAL PARTIDA 64.04	-	-	0,3	193,3
PARTIDA 64.05				
64.05.2099000F	-	-	0,2	147,5
TOTAL PARTIDA 64.05	-	-	0,2	147,5
TOTAL CAPITULO 64	-	-	1,2	3.638,3
TOTAL SECCION 12	-	-	1,2	3.638,3
SECCION 13				
CAPITULO 69				
PARTIDA 69.08				
69.08.1000100F	-	-	3,5	295,8
TOTAL PARTIDA 69.08	-	-	3,5	295,8
PARTIDA 69.12				
69.12.0090900F	-	-	0,9	73,6
TOTAL PARTIDA 69.12	-	-	0,9	73,6
PARTIDA 69.13				
69.13.9099900G	-	-	17,0	604,2
TOTAL PARTIDA 69.13	-	-	17,0	604,2
TOTAL CAPITULO 69	-	-	21,4	973,6
CAPITULO 70				
PARTIDA 70.09				
70.09.1000000D	-	-	0,4	245,7
70.09.9100000F	-	-	1,7	507,1
TOTAL PARTIDA 70.09	-	-	2,1	752,8
TOTAL CAPITULO 70	-	-	2,1	752,8
TOTAL SECCION 13	-	-	23,5	1.726,4
SECCION 15				
CAPITULO 73				
PARTIDA 73.08				
73.08.3000000H	-	-	0,2	181,2
TOTAL PARTIDA 73.08	-	-	0,2	181,2
PARTIDA 73.10				
73.10.2110000C	-	-	0,1	10,4
TOTAL PARTIDA 73.10	-	-	0,1	10,4
PARTIDA 73.24				
73.24.9090000F	-	-	0,1	363,9
TOTAL PARTIDA 73.24	-	-	0,1	363,9
PARTIDA 73.26				
73.26.9050000B	22,5	2.166,8	-	-

SUECIA

PAISES	IMPORTACIONES		EXPORTACIONES	
PRODUCTOS	Toneladas	Miles ptas.	Toneladas	Miles ptas.
TOTAL PARTIDA 73.26	22,5	2.166,8	-	-
TOTAL CAPITULO 73	22,5	2.166,8	0,4	555,5
CAPITULO 76				
PARTIDA 76.15				
76.15.1010000H	-	-	0,2	515,8
TOTAL PARTIDA 76.15	-	-	0,2	515,8
TOTAL CAPITULO 76	-	-	0,2	515,8
TOTAL SECCION 15	22,5	2.166,8	0,6	1.071,3
SECCION 16				
CAPITULO 84				
PARTIDA 84.63				
84.63.9090000E	3,2	9.515,3	-	-
TOTAL PARTIDA 84.63	3,2	9.515,3	-	-
PARTIDA 84.66				
84.66.9400000G	0,1	725,5	-	-
TOTAL PARTIDA 84.66	0,1	725,5	-	-
TOTAL CAPITULO 84	3,2	10.240,9	-	-
CAPITULO 85				
PARTIDA 85.01				
85.01.1091090F	0,0	384,0	-	-
TOTAL PARTIDA 85.01	0,0	384,0	-	-
PARTIDA 85.31				
85.31.1090000J	0,0	157,3	-	-
TOTAL PARTIDA 85.31	0,0	157,3	-	-
PARTIDA 85.34				
85.34.0090090J	0,0	44,1	-	-
TOTAL PARTIDA 85.34	0,0	44,1	-	-
PARTIDA 85.44				
85.44.2010000J	0,0	15,0	-	-
TOTAL PARTIDA 85.44	0,0	15,0	-	-
TOTAL CAPITULO 85	0,0	600,3	-	-
TOTAL SECCION 16	3,3	10.841,2	-	-
SECCION 20				
CAPITULO 94				
PARTIDA 94.01				
94.01.3010100F	-	-	0,1	137,3
94.01.3090100I	-	-	0,3	416,4
94.01.6100000B	-	-	0,2	227,0
94.01.9010090F	-	-	0,3	340,9
TOTAL PARTIDA 94.01	-	-	0,9	1.121,6
PARTIDA 94.03				
94.03.5000090D	-	-	0,1	139,4
TOTAL PARTIDA 94.03	-	-	0,1	139,4
PARTIDA 94.04				
94.04.1000000A	-	-	0,0	9,0
TOTAL PARTIDA 94.04	-	-	0,0	9,0
TOTAL CAPITULO 94	-	-	1,0	1.270,0
TOTAL SECCION 20	-	-	1,0	1.270,0
TOTAL NORUEGA	**1.558,8**	**234.285,5**	**8.213,7**	**575.024,5**
SUECIA				
SECCION 02				
CAPITULO 06				
PARTIDA 06.03				
06.03.1053000E	-	-	0,1	41,0
TOTAL PARTIDA 06.03	-	-	0,1	41,0
TOTAL CAPITULO 06	-	-	0,1	41,0
CAPITULO 07				

II.5. COMERCIO EXTERIOR POR PRODUCTOS. EUROPA

SUECIA

PAISES	IMPORTACIONES		EXPORTACIONES	
PRODUCTOS	Toneladas	Miles ptas.	Toneladas	Miles ptas.
PARTIDA 07.02				
07.02.0010010H	-	-	709,1	45.565,5
07.02.0010020G	-	-	396,7	25.259,0
07.02.0010030F	-	-	371,5	27.705,3
07.02.0010040E	-	-	474,3	33.259,3
07.02.0010050D	-	-	218,9	15.597,8
07.02.0010060C	-	-	18,7	6.289,4
07.02.0010070B	-	-	17,7	6.203,4
07.02.0010080A	-	-	35,9	12.558,0
07.02.0010085J	-	-	16,5	4.893,4
07.02.0090000B	-	-	500,8	30.760,1
TOTAL PARTIDA 07.02	-	-	2.760,2	208.091,3
PARTIDA 07.03				
07.03.9000010J	-	-	1,9	151,6
TOTAL PARTIDA 07.03	-	-	1,9	151,6
PARTIDA 07.04				
07.04.1010010D	-	-	2,8	156,4
07.04.1010090F	-	-	3,6	266,8
07.04.1090010G	-	-	21,3	1.794,5
07.04.1090090I	-	-	45,5	2.121,8
07.04.9090010J	-	-	7,6	571,4
07.04.9090090B	-	-	1,2	92,3
TOTAL PARTIDA 07.04	-	-	82,0	5.003,2
PARTIDA 07.05				
07.05.1110000C	-	-	2.761,5	203.590,4
07.05.1190000F	-	-	649,3	56.895,5
07.05.1900010F	-	-	21,0	2.696,4
07.05.1900090H	-	-	3.838,8	318.634,8
TOTAL PARTIDA 07.05	-	-	7.270,7	581.817,1
PARTIDA 07.09				
07.09.4000011C	-	-	3,3	210,4
07.09.6010010H	-	-	250,5	18.599,4
07.09.6010020G	-	-	282,8	20.068,1
07.09.9050000D	-	-	20,1	1.328,6
07.09.9070010I	-	-	2,1	191,4
07.09.9070020H	-	-	2,6	233,7
07.09.9070030G	-	-	6,3	420,7
TOTAL PARTIDA 07.09	-	-	567,6	41.052,2
PARTIDA 07.10				
07.10.2100000F	221,1	17.574,2	-	-
07.10.8051000B	-	-	184,3	13.471,3
07.10.8059110A	-	-	21,0	1.533,0
07.10.8090090F	-	-	800,7	79.316,4
TOTAL PARTIDA 07.10	221,1	17.574,2	1.006,0	94.320,7
PARTIDA 07.11				
07.11.3000000D	-	-	3,3	3.424,1
TOTAL PARTIDA 07.11	-	-	3,3	3.424,1
PARTIDA 07.12				
07.12.9090020I	-	-	4,0	940,0
TOTAL PARTIDA 07.12	-	-	4,0	940,0
TOTAL CAPITULO 07	221,1	17.574,2	11.695,6	934.800,2
CAPITULO 08				
PARTIDA 08.04				
08.04.4010010G	-	-	2,6	388,8
TOTAL PARTIDA 08.04	-	-	2,6	388,8
PARTIDA 08.05				
08.05.1011000B	-	-	11,8	680,4
08.05.1015000H	-	-	20,0	937,7
08.05.1025000F	-	-	22,0	1.430,0
08.05.1035000D	-	-	107,0	6.093,0
08.05.1041000F	-	-	3,0	180,0
08.05.1045000B	-	-	1.013,6	60.032,1
08.05.2010021G	-	-	109,4	9.200,9
08.05.2030021C	-	-	326,5	22.856,0
08.05.3010010H	-	-	3.374,0	173.128,1
08.05.3010090J	-	-	44,1	2.249,8
TOTAL PARTIDA 08.05	-	-	5.031,3	276.788,0
PARTIDA 08.06				
08.06.1015010F	-	-	1.099,5	80.684,9
08.06.1015020E	-	-	403,9	27.409,9
08.06.1015030D	-	-	445,9	35.313,2
08.06.1015040C	-	-	85,2	4.683,8
08.06.1019030J	-	-	1.565,0	113.023,7
08.06.1091030A	-	-	21,9	1.204,1
08.06.1099000F	-	-	102,4	5.632,0
TOTAL PARTIDA 08.06	-	-	3.723,7	267.951,7
PARTIDA 08.07				
08.07.1010030H	-	-	18,9	852,3
08.07.1010040G	-	-	30,9	1.666,9
08.07.1090011A	-	-	64,5	3.502,2
08.07.1090021J	-	-	1.254,1	60.701,9
08.07.1090029C	-	-	21,9	3.290,8
TOTAL PARTIDA 08.07	-	-	1.390,3	70.014,1
PARTIDA 08.09				
08.09.1000000A	-	-	24,7	1.896,8
08.09.3000010F	-	-	20,8	3.536,4
08.09.3000020E	-	-	40,2	4.730,4
08.09.4011000B	-	-	122,9	10.896,9
08.09.4019030A	-	-	14,5	1.065,9
08.09.4019040J	-	-	109,7	8.274,3
TOTAL PARTIDA 08.09	-	-	332,8	30.400,8
PARTIDA 08.10				
08.10.1090030F	-	-	3,5	880,0
08.10.1090040E	-	-	2,6	792,0
08.10.4090000C	-	-	0,6	135,2
08.10.9090230E	-	-	2,5	173,7
TOTAL PARTIDA 08.10	-	-	9,2	1.980,9
PARTIDA 08.11				
08.11.1011000D	-	-	35,9	5.611,9
08.11.9090090B	-	-	99,2	9.564,1
TOTAL PARTIDA 08.11	-	-	135,2	15.176,0
PARTIDA 08.12				
08.12.9010000G	-	-	20,2	1.276,8
TOTAL PARTIDA 08.12	-	-	20,2	1.276,8
PARTIDA 08.13				
08.13.1000000E	-	-	39,7	11.169,5
TOTAL PARTIDA 08.13	-	-	39,7	11.169,5
PARTIDA 08.14				
08.14.0000000F	1,4	377,5	11,4	3.591,3
TOTAL PARTIDA 08.14	1,4	377,5	11,4	3.591,3
TOTAL CAPITULO 08	1,4	377,5	10.696,3	678.737,8
CAPITULO 09				
PARTIDA 09.04				
09.04.2090191A	-	-	67,5	15.593,6
09.04.2090999G	-	-	39,9	9.628,3
TOTAL PARTIDA 09.04	-	-	107,4	25.221,9
PARTIDA 09.09				
09.09.1010000H	-	-	3,0	778,7
TOTAL PARTIDA 09.09	-	-	3,0	778,7
PARTIDA 09.10				
09.10.2010000C	-	-	2,6	6.951,8
09.10.2090000F	-	-	0,0	916,5
09.10.4013000F	-	-	7,4	2.131,4
09.10.9999000C	-	-	30,0	1.364,1
TOTAL PARTIDA 09.10	-	-	39,9	11.363,7
TOTAL CAPITULO 09	-	-	150,3	37.364,3
CAPITULO 12				
PARTIDA 12.11				
12.11.9090900F	-	-	267,8	12.772,6
TOTAL PARTIDA 12.11	-	-	267,8	12.772,6
TOTAL CAPITULO 12	-	-	267,8	12.772,6
TOTAL SECCION 02	222,5	17.951,7	22.810,3	1.663.715,9

II.5. COMERCIO EXTERIOR POR PRODUCTOS. EUROPA

SUECIA

PAISES	IMPORTACIONES		EXPORTACIONES	
PRODUCTOS	Toneladas	Miles ptas.	Toneladas	Miles ptas.
SECCION 04				
CAPITULO 17				
PARTIDA 17.01				
17.01.9910090A	4.693,5	186.347,0	-	-
TOTAL PARTIDA 17.01	4.693,5	186.347,0	-	-
PARTIDA 17.04				
17.04.9065300D	-	-	0,9	250,4
17.04.9065400B	-	-	14,7	3.240,6
17.04.9065500I	-	-	5,1	1.031,5
17.04.9075400J	-	-	14,3	2.871,9
17.04.9075500G	-	-	7,9	2.282,5
17.04.9099300D	-	-	2,9	661,9
17.04.9099400B	-	-	2,7	554,8
17.04.9099600G	-	-	4,8	2.092,8
TOTAL PARTIDA 17.04	-	-	53,3	12.986,5
TOTAL CAPITULO 17	4.693,5	186.347,0	53,3	12.986,5
CAPITULO 19				
PARTIDA 19.05				
19.05.1000000B	50,5	20.668,2	-	-
19.05.4000090G	26,1	13.091,9	-	-
TOTAL PARTIDA 19.05	76,6	33.760,1	-	-
TOTAL CAPITULO 19	76,6	33.760,1	-	-
CAPITULO 20				
PARTIDA 20.01				
20.01.9090091F	-	-	10,7	1.037,6
TOTAL PARTIDA 20.01	-	-	10,7	1.037,6
PARTIDA 20.02				
20.02.1000110I	20,4	1.291,0	947,4	67.973,0
20.02.1000990D	-	-	462,9	31.629,5
20.02.9010000C	-	-	678,9	45.019,8
20.02.9090900G	-	-	110,7	6.392,5
TOTAL PARTIDA 20.02	20,4	1.291,0	2.199,9	151.014,8
PARTIDA 20.03				
20.03.1010019I	-	-	17,0	2.750,0
TOTAL PARTIDA 20.03	-	-	17,0	2.750,0
PARTIDA 20.05				
20.05.1000190H	-	-	9,6	641,5
20.05.5900100I	-	-	20,7	1.903,9
20.05.6000100F	-	-	4,2	2.119,7
20.05.6000900I	-	-	1,1	545,1
20.05.7000100D	-	-	5,4	996,9
20.05.7000900G	-	-	5,9	909,5
20.05.9050110H	-	-	356,2	77.452,9
20.05.9050190J	-	-	51,8	14.044,0
20.05.9090160E	2,3	286,2	46,1	6.551,5
20.05.9090390H	-	-	27,2	3.044,5
20.05.9090919D	-	-	16,3	1.316,6
TOTAL PARTIDA 20.05	2,3	286,2	544,5	109.526,2
PARTIDA 20.07				
20.07.1090090I	-	-	309,0	27.826,0
20.07.9939090G	-	-	5,4	608,9
20.07.9990090C	-	-	34,5	2.739,8
TOTAL PARTIDA 20.07	-	-	348,9	31.174,7
PARTIDA 20.08				
20.08.3055020D	-	-	368,2	31.882,2
20.08.3055090G	-	-	4,0	600,0
20.08.3075020J	-	-	823,6	79.384,9
20.08.4051000H	-	-	57,9	5.697,3
20.08.4071000D	-	-	0,8	131,0
20.08.4079000F	-	-	20,0	1.785,0
20.08.4091900A	-	-	29,4	2.753,6
20.08.4099900C	-	-	11,2	1.034,3
20.08.5061000C	-	-	23,1	2.238,0
20.08.5069000E	-	-	46,8	5.406,2
20.08.5071000A	-	-	152,3	17.971,1
20.08.5079000C	-	-	143,6	13.440,6
20.08.5091120C	-	-	191,5	15.002,8
20.08.5099910I	-	-	31,7	3.322,7
20.08.5099990A	-	-	6,4	580,0
20.08.7061000I	-	-	273,4	17.507,7
20.08.7071000G	-	-	58,6	5.184,6
20.08.7079000I	-	-	294,8	20.069,0
20.08.7091110J	-	-	21,0	1.512,5
20.08.7091190B	-	-	113,7	10.492,0
20.08.7091990E	-	-	48,1	3.976,1
20.08.7099190D	-	-	36,5	2.637,6
20.08.7099910E	-	-	37,0	3.032,5
20.08.9250029E	-	-	13,1	1.385,2
20.08.9250090G	-	-	36,7	4.188,2
20.08.9271090B	-	-	69,8	9.915,3
20.08.9299990A	-	-	6,2	929,3
20.08.9949090D	-	-	23,4	3.294,1
20.08.9959090A	-	-	33,8	4.338,0
TOTAL PARTIDA 20.08	-	-	2.976,5	269.691,6
PARTIDA 20.09				
20.09.1919000E	-	-	15,8	1.726,4
20.09.1999000H	-	-	22,5	3.751,8
20.09.3039010E	-	-	22,1	2.760,8
20.09.3059000A	-	-	6,3	816,4
20.09.4019000H	-	-	3,6	479,5
20.09.4099000A	-	-	11,4	1.552,7
20.09.6019190B	-	-	139,0	12.382,6
20.09.6051090C	-	-	48,0	4.111,7
TOTAL PARTIDA 20.09	-	-	268,6	27.581,9
TOTAL CAPITULO 20	22,7	1.577,1	6.366,0	592.776,8
CAPITULO 22				
PARTIDA 22.04				
22.04.2123190G	-	-	0,9	281,6
TOTAL PARTIDA 22.04	-	-	0,9	281,6
PARTIDA 22.05				
22.05.1010900F	-	-	87,4	6.797,7
TOTAL PARTIDA 22.05	-	-	87,4	6.797,7
PARTIDA 22.08				
22.08.5091000E	-	-	0,5	67,5
22.08.9055110H	-	-	12,2	4.353,7
22.08.9055190J	-	-	9,7	3.148,8
TOTAL PARTIDA 22.08	-	-	22,4	7.570,0
PARTIDA 22.09				
22.09.0011000B	-	-	25,1	1.134,6
22.09.0019000D	-	-	13,6	996,6
TOTAL PARTIDA 22.09	-	-	38,7	2.131,3
TOTAL CAPITULO 22	-	-	149,4	16.780,6
TOTAL SECCION 04	4.792,8	221.684,2	6.568,7	622.543,9
SECCION 05				
CAPITULO 25				
PARTIDA 25.01				
25.01.0091000J	-	-	10,0	156,6
TOTAL PARTIDA 25.01	-	-	10,0	156,6
PARTIDA 25.12				
25.12.0000000G	-	-	20,2	251,5
TOTAL PARTIDA 25.12	-	-	20,2	251,5
TOTAL CAPITULO 25	-	-	30,2	408,1
CAPITULO 27				
PARTIDA 27.10				
27.10.0095000C	62,1	3.331,5	-	-
TOTAL PARTIDA 27.10	62,1	3.331,5	-	-
TOTAL CAPITULO 27	62,1	3.331,5	-	-
TOTAL SECCION 05	62,1	3.331,5	30,2	408,1
SECCION 06				
CAPITULO 32				
PARTIDA 32.03				
32.03.0019900I	-	-	0,3	1.100,5

II.5. COMERCIO EXTERIOR POR PRODUCTOS. EUROPA

SUECIA

PAISES	IMPORTACIONES		EXPORTACIONES	
PRODUCTOS	Toneladas	Miles ptas.	Toneladas	Miles ptas.
TOTAL PARTIDA 32.03	-	-	0,3	1.100,5
PARTIDA 32.15				
32.15.9090000G	0,0	16,9	-	-
TOTAL PARTIDA 32.15	0,0	16,9	-	-
TOTAL CAPITULO 32	0,0	16,9	0,3	1.100,5
CAPITULO 38				
PARTIDA 38.08				
38.08.9000900J	-	-	0,1	50,0
TOTAL PARTIDA 38.08	-	-	0,1	50,0
TOTAL CAPITULO 38	-	-	0,1	50,0
TOTAL SECCION 06	0,0	16,9	0,3	1.150,5
SECCION 07				
CAPITULO 39				
PARTIDA 39.01				
39.01.1010000J	42,5	6.975,0	-	-
TOTAL PARTIDA 39.01	42,5	6.975,0	-	-
PARTIDA 39.04				
39.04.1000290F	19,8	3.027,9	-	-
TOTAL PARTIDA 39.04	19,8	3.027,9	-	-
PARTIDA 39.20				
39.20.4210190H	-	-	0,7	175,0
TOTAL PARTIDA 39.20	-	-	0,7	175,0
PARTIDA 39.21				
39.21.9060190G	0,4	707,7	-	-
39.21.9060290E	0,1	183,1	-	-
TOTAL PARTIDA 39.21	0,4	890,9	-	-
PARTIDA 39.24				
39.24.9090900J	-	-	0,8	908,0
TOTAL PARTIDA 39.24	-	-	0,8	908,0
TOTAL CAPITULO 39	62,7	10.893,8	1,5	1.083,0
CAPITULO 40				
PARTIDA 40.09				
40.09.1000000A	0,0	0,9	-	-
TOTAL PARTIDA 40.09	0,0	0,9	-	-
TOTAL CAPITULO 40	0,0	0,9	-	-
TOTAL SECCION 07	62,8	10.894,7	1,5	1.083,0
SECCION 08				
CAPITULO 42				
PARTIDA 42.03				
42.03.1000000E	-	-	0,0	213,0
TOTAL PARTIDA 42.03	-	-	0,0	213,0
TOTAL CAPITULO 42	-	-	0,0	213,0
TOTAL SECCION 08	-	-	0,0	213,0
SECCION 09				
CAPITULO 44				
PARTIDA 44.07				
44.07.1091200E	8,4	360,1	-	-
44.07.1091300C	1.083,7	52.380,0	-	-
44.07.1093200C	92,9	5.039,4	-	-
44.07.1093300A	7.785,4	369.907,9	-	-
TOTAL PARTIDA 44.07	8.970,3	427.687,5	-	-
TOTAL CAPITULO 44	8.970,3	427.687,5	-	-
TOTAL SECCION 09	8.970,3	427.687,5	-	-
SECCION 10				
CAPITULO 48				
PARTIDA 48.01				
48.01.0090010C	196,1	15.872,3	-	-
48.01.0090090E	197,7	15.978,8	-	-
TOTAL PARTIDA 48.01	393,8	31.851,2	-	-
PARTIDA 48.02				
48.02.5200000I	139,6	13.145,6	-	-
TOTAL PARTIDA 48.02	139,6	13.145,6	-	-
PARTIDA 48.04				
48.04.1115100H	-	-	0,3	21,5
48.04.1119110C	-	-	0,2	11,1
48.04.1915100J	-	-	0,8	51,5
TOTAL PARTIDA 48.04	-	-	1,3	84,1
PARTIDA 48.05				
48.05.1000000G	-	-	2,5	122,1
TOTAL PARTIDA 48.05	-	-	2,5	122,1
PARTIDA 48.11				
48.11.3900090G	612,4	270.782,6	-	-
48.11.9090900D	20,3	7.970,2	-	-
TOTAL PARTIDA 48.11	632,6	278.752,8	-	-
PARTIDA 48.19				
48.19.1000000A	-	-	592,9	60.933,3
TOTAL PARTIDA 48.19	-	-	592,9	60.933,3
TOTAL CAPITULO 48	1.166,0	323.749,5	596,7	61.139,6
CAPITULO 49				
PARTIDA 49.06				
49.06.0000000G	0,0	395,0	-	-
TOTAL PARTIDA 49.06	0,0	395,0	-	-
PARTIDA 49.09				
49.09.0000000D	-	-	0,3	210,7
TOTAL PARTIDA 49.09	-	-	0,3	210,7
TOTAL CAPITULO 49	0,0	395,0	0,3	210,7
TOTAL SECCION 10	1.166,0	324.144,5	597,0	61.350,3
SECCION 11				
CAPITULO 53				
PARTIDA 53.01				
53.01.2900000B	-	-	0,1	77,9
TOTAL PARTIDA 53.01	-	-	0,1	77,9
TOTAL CAPITULO 53	-	-	0,1	77,9
CAPITULO 54				
PARTIDA 54.07				
54.07.4410000D	0,0	5,8	-	-
54.07.5400000C	0,0	62,0	-	-
54.07.6090000F	0,0	20,1	-	-
TOTAL PARTIDA 54.07	0,0	87,8	-	-
TOTAL CAPITULO 54	0,0	87,8	-	-
CAPITULO 55				
PARTIDA 55.03				
55.03.2000000G	-	-	0,1	20,4
TOTAL PARTIDA 55.03	-	-	0,1	20,4
TOTAL CAPITULO 55	-	-	0,1	20,4
CAPITULO 57				
PARTIDA 57.02				
57.02.3190000D	-	-	0,7	2.372,6
TOTAL PARTIDA 57.02	-	-	0,7	2.372,6
TOTAL CAPITULO 57	-	-	0,7	2.372,6
CAPITULO 60				
PARTIDA 60.02				

II.5. COMERCIO EXTERIOR POR PRODUCTOS. EUROPA

SUECIA

PAISES	IMPORTACIONES		EXPORTACIONES	
PRODUCTOS	Toneladas	Miles ptas.	Toneladas	Miles ptas.
60.02.1010000A	0,1	75,0	-	-
60.02.2039000F	-	-	0,0	1,1
60.02.9290000E	0,1	62,5	-	-
TOTAL PARTIDA 60.02	0,2	137,5	0,0	1,1
TOTAL CAPITULO 60	0,2	137,5	0,0	1,1
CAPITULO 62				
PARTIDA 62.01				
62.01.9300100J	-	-	0,3	1.252,8
TOTAL PARTIDA 62.01	-	-	0,3	1.252,8
TOTAL CAPITULO 62	-	-	0,3	1.252,8
CAPITULO 63				
PARTIDA 63.03				
63.03.1200000G	0,1	117,2	-	-
TOTAL PARTIDA 63.03	0,1	117,2	-	-
PARTIDA 63.06				
63.06.9900000J	-	-	1,1	730,7
TOTAL PARTIDA 63.06	-	-	1,1	730,7
TOTAL CAPITULO 63	0,1	117,2	1,1	730,7
TOTAL SECCION 11	0,3	342,5	2,3	4.455,5
SECCION 12				
CAPITULO 64				
PARTIDA 64.02				
64.02.1900100H	-	-	0,2	1.217,9
TOTAL PARTIDA 64.02	-	-	0,2	1.217,9
PARTIDA 64.03				
64.03.1900200E	-	-	0,6	2.342,3
64.03.5999000B	-	-	0,5	1.249,5
64.03.9195000F	-	-	0,4	1.321,0
64.03.9995000H	-	-	0,3	783,4
64.03.9999000D	-	-	2,2	4.025,7
TOTAL PARTIDA 64.03	-	-	4,0	9.721,8
PARTIDA 64.04				
64.04.1910000F	-	-	2,3	1.889,7
64.04.1990900J	-	-	1,2	1.001,5
TOTAL PARTIDA 64.04	-	-	3,5	2.891,2
PARTIDA 64.05				
64.05.2091000D	-	-	1,4	896,0
64.05.9010100E	-	-	0,1	87,9
TOTAL PARTIDA 64.05	-	-	1,4	983,9
TOTAL CAPITULO 64	-	-	9,2	14.814,8
TOTAL SECCION 12	-	-	9,2	14.814,8
SECCION 13				
CAPITULO 68				
PARTIDA 68.04				
68.04.2290000J	0,0	620,6	-	-
TOTAL PARTIDA 68.04	0,0	620,6	-	-
PARTIDA 68.09				
68.09.9000000A	-	-	20,0	318,0
TOTAL PARTIDA 68.09	-	-	20,0	318,0
TOTAL CAPITULO 68	0,0	620,6	20,0	318,0
CAPITULO 69				
PARTIDA 69.08				
69.08.9093100G	-	-	20,9	958,3
TOTAL PARTIDA 69.08	-	-	20,9	958,3
PARTIDA 69.13				
69.13.9010900C	-	-	0,0	22,1
TOTAL PARTIDA 69.13	-	-	0,0	22,1
TOTAL CAPITULO 69	-	-	20,9	980,4

PAISES	IMPORTACIONES		EXPORTACIONES	
PRODUCTOS	Toneladas	Miles ptas.	Toneladas	Miles ptas.
CAPITULO 70				
PARTIDA 70.09				
70.09.9200000E	-	-	0,1	186,6
TOTAL PARTIDA 70.09	-	-	0,1	186,6
TOTAL CAPITULO 70	-	-	0,1	186,6
TOTAL SECCION 13	0,0	620,6	41,0	1.485,0
SECCION 15				
CAPITULO 72				
PARTIDA 72.10				
72.10.1211100B	0,4	44,1	-	-
TOTAL PARTIDA 72.10	0,4	44,1	-	-
PARTIDA 72.11				
72.11.4999900F	0,2	117,2	-	-
TOTAL PARTIDA 72.11	0,2	117,2	-	-
PARTIDA 72.21				
72.21.0010000F	1,7	557,9	-	-
TOTAL PARTIDA 72.21	1,7	557,9	-	-
PARTIDA 72.29				
72.29.9000000A	0,0	51,4	-	-
TOTAL PARTIDA 72.29	0,0	51,4	-	-
TOTAL CAPITULO 72	2,3	770,6	-	-
CAPITULO 73				
PARTIDA 73.04				
73.04.3991090D	-	-	1,5	129,3
TOTAL PARTIDA 73.04	-	-	1,5	129,3
PARTIDA 73.07				
73.07.2200090J	9,0	3.938,7	-	-
73.07.9200090E	0,4	320,9	-	-
TOTAL PARTIDA 73.07	9,4	4.259,6	-	-
PARTIDA 73.15				
73.15.2000000A	15,5	6.596,2	-	-
73.15.9000000F	0,3	179,2	-	-
TOTAL PARTIDA 73.15	15,8	6.775,5	-	-
TOTAL CAPITULO 73	25,2	11.035,1	1,5	129,3
CAPITULO 75				
PARTIDA 75.04				
75.04.0000000F	1,5	4.029,5	-	-
TOTAL PARTIDA 75.04	1,5	4.029,5	-	-
TOTAL CAPITULO 75	1,5	4.029,5	-	-
CAPITULO 76				
PARTIDA 76.07				
76.07.1990900C	0,2	215,5	-	-
76.07.2090000I	0,3	1.023,0	-	-
TOTAL PARTIDA 76.07	0,5	1.238,5	-	-
TOTAL CAPITULO 76	0,5	1.238,5	-	-
CAPITULO 82				
PARTIDA 82.07				
82.07.7039000D	0,0	9,7	-	-
82.07.8011000D	0,0	16,5	-	-
82.07.9091900F	0,0	350,9	-	-
TOTAL PARTIDA 82.07	0,0	377,1	-	-
PARTIDA 82.08				
82.08.9000900E	1,5	963,5	-	-

II.5. COMERCIO EXTERIOR POR PRODUCTOS. EUROPA

SUECIA

PAISES / PRODUCTOS	IMPORTACIONES Toneladas	IMPORTACIONES Miles ptas.	EXPORTACIONES Toneladas	EXPORTACIONES Miles ptas.
TOTAL PARTIDA 82.08	1,5	963,5	-	-
PARTIDA 82.09				
82.09.0010000J	0,1	2.749,1	-	-
TOTAL PARTIDA 82.09	0,1	2.749,1	-	-
TOTAL CAPITULO 82	1,6	4.089,6	-	-
CAPITULO 83				
PARTIDA 83.02				
83.02.4990900C	8,6	5.652,7	-	-
TOTAL PARTIDA 83.02	8,6	5.652,7	-	-
TOTAL CAPITULO 83	8,6	5.652,7	-	-
TOTAL SECCION 15	39,7	26.816,0	1,5	129,3
SECCION 16				
CAPITULO 84				
PARTIDA 84.04				
84.04.1000100A	-	-	76,1	12.476,5
84.04.9000900G	-	-	2,7	1.020,0
TOTAL PARTIDA 84.04	-	-	78,8	13.496,5
PARTIDA 84.07				
84.07.2990000J	0,1	215,6	-	-
TOTAL PARTIDA 84.07	0,1	215,6	-	-
PARTIDA 84.09				
84.09.9900000B	-	-	0,0	429,9
TOTAL PARTIDA 84.09	-	-	0,0	429,9
PARTIDA 84.13				
84.13.9190900F	0,0	134,4	-	-
84.13.9200000C	0,0	436,8	-	-
TOTAL PARTIDA 84.13	0,0	571,3	-	-
PARTIDA 84.14				
84.14.1090900C	1,4	3.291,1	-	-
TOTAL PARTIDA 84.14	1,4	3.291,1	-	-
PARTIDA 84.18				
84.18.5099000J	12,9	24.471,2	-	-
TOTAL PARTIDA 84.18	12,9	24.471,2	-	-
PARTIDA 84.19				
84.19.5090900I	0,0	26,7	-	-
84.19.8990900D	19,1	51.794,2	-	-
TOTAL PARTIDA 84.19	19,1	51.820,9	-	-
PARTIDA 84.22				
84.22.3000600D	4,9	32.876,8	-	-
TOTAL PARTIDA 84.22	4,9	32.876,8	-	-
PARTIDA 84.24				
84.24.8990000F	0,0	359,4	-	-
84.24.9000090C	0,1	46,8	-	-
TOTAL PARTIDA 84.24	0,1	406,2	-	-
PARTIDA 84.26				
84.26.9110000G	11,5	10.419,4	-	-
TOTAL PARTIDA 84.26	11,5	10.419,4	-	-
PARTIDA 84.28				
84.28.3390900J	0,5	2.184,1	-	-
84.28.9030900C	0,1	540,7	-	-
TOTAL PARTIDA 84.28	0,6	2.724,8	-	-
PARTIDA 84.73				
84.73.3000090F	0,0	420,2	-	-
TOTAL PARTIDA 84.73	0,0	420,2	-	-
PARTIDA 84.81				
84.81.8081090G	1,3	1.546,2	-	-
84.81.8099090G	0,0	46,9	-	-
TOTAL PARTIDA 84.81	1,3	1.593,1	-	-
TOTAL CAPITULO 84	52,0	128.810,6	78,9	13.926,4
CAPITULO 85				
PARTIDA 85.01				
85.01.1091090F	0,0	114,9	-	-
TOTAL PARTIDA 85.01	0,0	114,9	-	-
PARTIDA 85.36				
85.36.9019090G	0,0	11,6	-	-
TOTAL PARTIDA 85.36	0,0	11,6	-	-
PARTIDA 85.44				
85.44.5993000D	0,0	9,9	-	-
TOTAL PARTIDA 85.44	0,0	9,9	-	-
TOTAL CAPITULO 85	0,0	136,4	-	-
TOTAL SECCION 16	52,0	128.947,1	78,9	13.926,4
SECCION 17				
CAPITULO 87				
PARTIDA 87.01				
87.01.2090000B	184,9	65.547,6	-	-
TOTAL PARTIDA 87.01	184,9	65.547,6	-	-
PARTIDA 87.03				
87.03.2290000H	1,0	205,1	-	-
87.03.2390000G	6,9	4.645,2	-	-
87.03.3290000F	0,9	126,6	-	-
TOTAL PARTIDA 87.03	8,8	4.976,9	-	-
PARTIDA 87.04				
87.04.1011100E	15,0	3.204,7	-	-
87.04.1011300A	42,5	17.496,2	-	-
87.04.2299200D	7,0	2.809,4	-	-
87.04.2399000G	16,2	6.317,0	-	-
87.04.3299200B	7,1	2.916,1	-	-
TOTAL PARTIDA 87.04	87,8	32.743,3	-	-
PARTIDA 87.08				
87.08.9310000D	-	-	0,7	1.634,2
87.08.9390000G	-	-	0,7	1.315,5
TOTAL PARTIDA 87.08	-	-	1,4	2.949,7
TOTAL CAPITULO 87	281,5	103.267,8	1,4	2.949,7
TOTAL SECCION 17	281,5	103.267,8	1,4	2.949,7
SECCION 18				
CAPITULO 90				
PARTIDA 90.31				
90.31.8039900C	0,0	640,1	-	-
TOTAL PARTIDA 90.31	0,0	640,1	-	-
TOTAL CAPITULO 90	0,0	640,1	-	-
TOTAL SECCION 18	0,0	640,1	-	-
SECCION 20				
CAPITULO 94				
PARTIDA 94.01				
94.01.6100000B	-	-	2,0	3.237,9
94.01.7900000B	-	-	0,1	210,1
TOTAL PARTIDA 94.01	-	-	2,1	3.448,0
PARTIDA 94.03				
94.03.5000090D	-	-	0,6	631,7
94.03.6010090J	-	-	2,3	3.188,8
TOTAL PARTIDA 94.03	-	-	2,9	3.820,4
PARTIDA 94.04				

II.5. COMERCIO EXTERIOR POR PRODUCTOS. EUROPA

SUECIA

PAISES / PRODUCTOS	IMPORTACIONES Toneladas	IMPORTACIONES Miles ptas.	EXPORTACIONES Toneladas	EXPORTACIONES Miles ptas.
94.04.9090900F	-	-	0,1	226,8
TOTAL PARTIDA 94.04	-	-	0,1	226,8
PARTIDA 94.05				
94.05.1091090A	-	-	1,2	1.642,9
TOTAL PARTIDA 94.05	-	-	1,2	1.642,9
TOTAL CAPITULO 94	-	-	6,3	9.138,2
CAPITULO 95				
PARTIDA 95.03				
95.03.9035100A	-	-	0,1	203,6
TOTAL PARTIDA 95.03	-	-	0,1	203,6
TOTAL CAPITULO 95	-	-	0,1	203,6
CAPITULO 96				
PARTIDA 96.11				
96.11.0000100J	0,1	4.295,6	-	-
TOTAL PARTIDA 96.11	0,1	4.295,6	-	-
TOTAL CAPITULO 96	0,1	4.295,6	-	-
TOTAL SECCION 20	0,1	4.295,6	6,5	9.341,8
TOTAL SUECIA	**15.650,1**	**1.270.640,8**	**30.148,5**	**2.397.567,1**

FINLANDIA

PAISES / PRODUCTOS	IMPORTACIONES Toneladas	IMPORTACIONES Miles ptas.	EXPORTACIONES Toneladas	EXPORTACIONES Miles ptas.
SECCION 02				
CAPITULO 06				
PARTIDA 06.03				
06.03.1053000E	-	-	0,1	64,1
TOTAL PARTIDA 06.03	-	-	0,1	64,1
TOTAL CAPITULO 06	-	-	0,1	64,1
CAPITULO 07				
PARTIDA 07.02				
07.02.0010010H	-	-	49,1	2.948,4
07.02.0010030F	-	-	20,0	1.201,0
07.02.0010040E	-	-	41,4	2.864,5
07.02.0090000B	-	-	100,5	6.031,9
TOTAL PARTIDA 07.02	-	-	211,0	13.045,8
PARTIDA 07.04				
07.04.1010090F	-	-	1,2	36,9
07.04.1090010G	-	-	9,9	936,1
07.04.1090090I	-	-	27,8	2.927,8
07.04.9090010J	-	-	11,2	786,4
TOTAL PARTIDA 07.04	-	-	50,2	4.687,2
PARTIDA 07.05				
07.05.1110000C	-	-	282,7	22.441,0
07.05.1190000F	-	-	73,1	5.741,8
07.05.1900090H	-	-	713,1	61.765,1
TOTAL PARTIDA 07.05	-	-	1.068,9	89.947,9
PARTIDA 07.08				
07.08.2010019I	-	-	0,2	24,6
TOTAL PARTIDA 07.08	-	-	0,2	24,6
PARTIDA 07.09				
07.09.4000011C	-	-	16,7	1.278,6
07.09.9050000D	-	-	10,0	834,5
07.09.9070030G	-	-	0,7	19,7
TOTAL PARTIDA 07.09	-	-	27,5	2.132,8
PARTIDA 07.10				
07.10.8090090F	-	-	15,9	1.761,6
TOTAL PARTIDA 07.10	-	-	15,9	1.761,6
TOTAL CAPITULO 07	-	-	1.373,6	111.599,8
CAPITULO 08				
PARTIDA 08.05				
08.05.1045000B	-	-	212,3	13.545,1
08.05.2030021C	-	-	174,1	14.783,7
08.05.3010010H	-	-	791,7	39.097,9
TOTAL PARTIDA 08.05	-	-	1.178,1	67.426,7
PARTIDA 08.06				
08.06.1011020I	-	-	78,7	4.325,8
08.06.1015010F	-	-	440,1	27.592,0
08.06.1015020E	-	-	80,6	6.257,0
08.06.1015030D	-	-	42,4	3.800,0
08.06.1015040C	-	-	20,4	1.122,0
08.06.1019030J	-	-	1.277,2	91.447,2
08.06.1091030A	-	-	9,4	514,3
08.06.1099000F	-	-	33,5	1.842,0
TOTAL PARTIDA 08.06	-	-	1.982,2	136.900,2
PARTIDA 08.07				
08.07.1010030H	-	-	41,2	2.469,9
08.07.1010040G	-	-	38,5	2.193,5
08.07.1090021J	-	-	3,9	106,2
TOTAL PARTIDA 08.07	-	-	83,6	4.769,6
PARTIDA 08.09				
08.09.1000000A	-	-	23,6	779,5
08.09.3000010F	-	-	5,1	283,1
08.09.3000020E	-	-	11,4	626,3
08.09.4011000B	-	-	101,5	6.630,7
08.09.4019030A	-	-	135,6	5.995,2
08.09.4019040J	-	-	73,9	5.307,2
TOTAL PARTIDA 08.09	-	-	351,2	19.622,0
PARTIDA 08.11				
08.11.9090090B	-	-	0,5	63,0
TOTAL PARTIDA 08.11	-	-	0,5	63,0
PARTIDA 08.12				
08.12.9010000G	-	-	38,2	2.440,0
TOTAL PARTIDA 08.12	-	-	38,2	2.440,0
PARTIDA 08.13				
08.13.1000000E	-	-	10,7	5.085,4
TOTAL PARTIDA 08.13	-	-	10,7	5.085,4
PARTIDA 08.14				
08.14.0000000F	-	-	0,7	125,7
TOTAL PARTIDA 08.14	-	-	0,7	125,7
TOTAL CAPITULO 08	-	-	3.645,1	236.432,6
CAPITULO 09				
PARTIDA 09.04				
09.04.2090191A	5,0	1.621,8	53,0	12.700,8
09.04.2090999G	-	-	10,0	1.778,1
TOTAL PARTIDA 09.04	5,0	1.621,8	63,0	14.479,0
PARTIDA 09.10				
09.10.4013000F	-	-	1,5	469,3
TOTAL PARTIDA 09.10	-	-	1,5	469,3
TOTAL CAPITULO 09	5,0	1.621,8	64,5	14.948,3
TOTAL SECCION 02	5,0	1.621,8	5.083,4	363.044,8
SECCION 04				
CAPITULO 17				
PARTIDA 17.01				
17.01.9910090A	711,4	29.376,8	0,6	25,6
17.01.9990000C	1,5	50,2	-	-
TOTAL PARTIDA 17.01	712,8	29.427,0	0,6	25,6
PARTIDA 17.04				
17.04.1099000G	-	-	4,5	947,1
17.04.9065300D	-	-	29,5	6.669,5
17.04.9065400B	-	-	63,5	13.411,9
17.04.9065700E	-	-	6,7	1.508,3
17.04.9075400J	-	-	13,9	2.567,1
17.04.9075500G	-	-	1,1	435,5
17.04.9099400B	-	-	26,0	6.212,9
TOTAL PARTIDA 17.04	-	-	145,2	31.752,2
TOTAL CAPITULO 17	712,8	29.427,0	145,9	31.777,8
CAPITULO 20				
PARTIDA 20.01				
20.01.2000090B	-	-	13,4	3.045,2
20.01.9090091F	-	-	2,3	2.750,4
TOTAL PARTIDA 20.01	-	-	15,7	5.795,6

II.5. COMERCIO EXTERIOR POR PRODUCTOS. EUROPA

FINLANDIA

PAISES / PRODUCTOS	IMPORTACIONES Toneladas	IMPORTACIONES Miles ptas.	EXPORTACIONES Toneladas	EXPORTACIONES Miles ptas.
PARTIDA 20.02				
20.02.1000110I	-	-	112,6	8.351,1
20.02.1000990D	-	-	69,3	3.825,0
20.02.9010000C	-	-	201,6	15.351,7
20.02.9090100D	-	-	30,6	2.796,3
20.02.9090900G	-	-	118,2	6.124,6
TOTAL PARTIDA 20.02	-	-	532,3	36.448,6
PARTIDA 20.03				
20.03.1010019I	-	-	167,0	27.506,9
TOTAL PARTIDA 20.03	-	-	167,0	27.506,9
PARTIDA 20.05				
20.05.6000100F	-	-	2,4	995,0
20.05.7000100D	-	-	2,6	972,6
20.05.9050110H	-	-	3,7	1.086,4
20.05.9090160E	-	-	6,2	476,4
TOTAL PARTIDA 20.05	-	-	15,0	3.530,5
PARTIDA 20.07				
20.07.1090010G	-	-	18,0	1.232,2
20.07.1090090I	-	-	188,2	13.450,1
20.07.9939090G	-	-	4,0	330,0
20.07.9990090C	-	-	219,7	18.911,6
TOTAL PARTIDA 20.07	-	-	430,0	33.923,9
PARTIDA 20.08				
20.08.3055020D	-	-	59,4	5.510,9
20.08.3075020J	-	-	136,8	13.873,4
20.08.4029000G	-	-	3,0	240,0
20.08.4051000H	-	-	23,1	2.508,6
20.08.4059000J	-	-	11,4	1.170,0
20.08.4071000D	-	-	20,4	2.536,2
20.08.4079000F	-	-	19,9	1.840,1
20.08.4091900A	-	-	14,4	1.512,0
20.08.5061000C	-	-	29,7	3.514,3
20.08.5069000E	-	-	5,2	640,9
20.08.5071000A	-	-	46,9	6.011,0
20.08.5079000C	-	-	75,4	8.712,3
20.08.5091110D	-	-	7,1	784,6
20.08.5091120C	-	-	9,0	817,3
20.08.5091190F	-	-	22,5	3.223,7
20.08.5091910G	-	-	6,0	611,1
20.08.5091990I	-	-	50,4	4.861,3
20.08.5099910I	-	-	19,4	1.472,3
20.08.7061000I	-	-	208,1	13.517,2
20.08.7069000A	-	-	17,4	1.346,9
20.08.7071000G	-	-	175,1	13.791,8
20.08.7079000I	-	-	21,6	1.269,0
20.08.7091110J	-	-	18,5	1.478,4
20.08.7091190B	-	-	44,2	3.166,8
20.08.7091910C	-	-	8,0	686,0
20.08.7099190D	-	-	65,4	4.685,5
20.08.7099910E	-	-	54,7	4.421,9
20.08.9250019F	-	-	9,0	1.058,9
20.08.9250090G	-	-	54,2	6.154,2
20.08.9271090B	-	-	92,6	12.690,4
20.08.9299990A	-	-	26,7	3.198,1
20.08.9949090D	-	-	3,6	433,8
20.08.9959090A	-	-	2,6	355,6
20.08.9999190A	-	-	1,4	98,3
TOTAL PARTIDA 20.08	-	-	1.363,0	128.192,6
PARTIDA 20.09				
20.09.5090000G	-	-	3,0	288,9
20.09.6019190B	-	-	22,8	1.894,6
20.09.8031090D	-	-	5,2	726,2
TOTAL PARTIDA 20.09	-	-	30,9	2.909,7
TOTAL CAPITULO 20	-	-	2.553,9	238.307,8
TOTAL SECCION 04	712,8	29.427,0	2.699,8	270.085,6
SECCION 05				
CAPITULO 25				
PARTIDA 25.16				
25.16.1100000J	113,3	2.451,1	-	-
TOTAL PARTIDA 25.16	113,3	2.451,1	-	-
TOTAL CAPITULO 25	113,3	2.451,1	-	-
TOTAL SECCION 05	113,3	2.451,1	-	-
SECCION 06				
CAPITULO 32				
PARTIDA 32.03				
32.03.0019900I	-	-	0,8	2.814,7
TOTAL PARTIDA 32.03	-	-	0,8	2.814,7
TOTAL CAPITULO 32	-	-	0,8	2.814,7
CAPITULO 38				
PARTIDA 38.08				
38.08.9000900J	-	-	0,9	805,6
TOTAL PARTIDA 38.08	-	-	0,9	805,6
TOTAL CAPITULO 38	-	-	0,9	805,6
TOTAL SECCION 06	-	-	1,6	3.620,3
SECCION 07				
CAPITULO 39				
PARTIDA 39.01				
39.01.1010000J	5,0	810,0	-	-
TOTAL PARTIDA 39.01	5,0	810,0	-	-
PARTIDA 39.20				
39.20.4210190H	-	-	1,3	340,7
TOTAL PARTIDA 39.20	-	-	1,3	340,7
PARTIDA 39.24				
39.24.9090900J	-	-	0,1	77,9
TOTAL PARTIDA 39.24	-	-	0,1	77,9
TOTAL CAPITULO 39	5,0	810,0	1,4	418,7
CAPITULO 40				
PARTIDA 40.09				
40.09.1000000A	0,0	53,4	-	-
TOTAL PARTIDA 40.09	0,0	53,4	-	-
TOTAL CAPITULO 40	0,0	53,4	-	-
TOTAL SECCION 07	5,0	863,4	1,4	418,7
SECCION 08				
CAPITULO 41				
PARTIDA 41.01				
41.01.2200000D	70,6	9.928,0	-	-
TOTAL PARTIDA 41.01	70,6	9.928,0	-	-
TOTAL CAPITULO 41	70,6	9.928,0	-	-
TOTAL SECCION 08	70,6	9.928,0	-	-
SECCION 09				
CAPITULO 44				
PARTIDA 44.03				
44.03.9990200D	11,3	2.989,8	-	-
TOTAL PARTIDA 44.03	11,3	2.989,8	-	-
PARTIDA 44.07				
44.07.1099300E	30,9	2.379,4	-	-
TOTAL PARTIDA 44.07	30,9	2.379,4	-	-
PARTIDA 44.09				
44.09.1010000E	-	-	0,9	1.116,3
44.09.1090200D	42,1	8.358,0	-	-
TOTAL PARTIDA 44.09	42,1	8.358,0	0,9	1.116,3
PARTIDA 44.12				
44.12.1200000J	102,3	16.476,9	-	-
44.12.1900090D	822,6	137.210,5	-	-
44.12.9100090E	31,0	5.175,9	-	-
TOTAL PARTIDA 44.12	955,8	158.863,3	-	-
TOTAL CAPITULO 44	1.040,1	172.590,6	0,9	1.116,3
TOTAL SECCION 09	1.040,1	172.590,6	0,9	1.116,3
SECCION 10				

II.5. COMERCIO EXTERIOR POR PRODUCTOS. EUROPA

FINLANDIA

PAISES	IMPORTACIONES		EXPORTACIONES	
PRODUCTOS	Toneladas	Miles ptas.	Toneladas	Miles ptas.
CAPITULO 48				
PARTIDA 48.04				
48.04.2110100A	1.125,0	93.209,2	-	-
48.04.2910100C	0,8	89,7	-	-
TOTAL PARTIDA 48.04	1.125,8	93.298,9	-	-
PARTIDA 48.19				
48.19.1000000A	-	-	99,4	10.430,1
TOTAL PARTIDA 48.19	-	-	99,4	10.430,1
PARTIDA 48.23				
48.23.5990900I	16,7	1.718,9	-	-
TOTAL PARTIDA 48.23	16,7	1.718,9	-	-
TOTAL CAPITULO 48	1.142,6	95.017,8	99,4	10.430,1
TOTAL SECCION 10	1.142,6	95.017,8	99,4	10.430,1
SECCION 11				
CAPITULO 63				
PARTIDA 63.02				
63.02.1090200G	-	-	0,2	300,6
TOTAL PARTIDA 63.02	-	-	0,2	300,6
TOTAL CAPITULO 63	-	-	0,2	300,6
TOTAL SECCION 11	-	-	0,2	300,6
SECCION 12				
CAPITULO 64				
PARTIDA 64.02				
64.02.9995000I	-	-	0,3	158,8
TOTAL PARTIDA 64.02	-	-	0,3	158,8
TOTAL CAPITULO 64	-	-	0,3	158,8
TOTAL SECCION 12	-	-	0,3	158,8
SECCION 13				
CAPITULO 70				
PARTIDA 70.09				
70.09.1000000D	-	-	0,9	735,0
70.09.9200000E	-	-	0,0	43,8
TOTAL PARTIDA 70.09	-	-	0,9	778,8
TOTAL CAPITULO 70	-	-	0,9	778,8
TOTAL SECCION 13	-	-	0,9	778,8
SECCION 15				
CAPITULO 72				
PARTIDA 72.10				
72.10.1211100B	-	-	0,8	56,6
TOTAL PARTIDA 72.10	-	-	0,8	56,6
TOTAL CAPITULO 72	-	-	0,8	56,6
CAPITULO 73				
PARTIDA 73.10				
73.10.2110000C	-	-	0,6	59,9
TOTAL PARTIDA 73.10	-	-	0,6	59,9
PARTIDA 73.23				
73.23.9310000A	-	-	0,6	179,6
TOTAL PARTIDA 73.23	-	-	0,6	179,6
TOTAL CAPITULO 73	-	-	1,2	239,5
CAPITULO 74				
PARTIDA 74.11				
74.11.1011100A	20,7	6.784,3	-	-
TOTAL PARTIDA 74.11	20,7	6.784,3	-	-
TOTAL CAPITULO 74	20,7	6.784,3	-	-

SUIZA

PAISES	IMPORTACIONES		EXPORTACIONES	
PRODUCTOS	Toneladas	Miles ptas.	Toneladas	Miles ptas.
CAPITULO 76				
PARTIDA 76.15				
76.15.1010000H	-	-	0,0	24,4
TOTAL PARTIDA 76.15	-	-	0,0	24,4
TOTAL CAPITULO 76	-	-	0,0	24,4
TOTAL SECCION 15	20,7	6.784,3	2,0	320,4
SECCION 16				
CAPITULO 84				
PARTIDA 84.21				
84.21.3930000C	0,0	35,2	-	-
TOTAL PARTIDA 84.21	0,0	35,2	-	-
PARTIDA 84.51				
84.51.2900000D	23,2	12.902,0	-	-
TOTAL PARTIDA 84.51	23,2	12.902,0	-	-
TOTAL CAPITULO 84	23,2	12.937,2	-	-
CAPITULO 85				
PARTIDA 85.42				
85.42.1990090I	0,0	12,4	-	-
TOTAL PARTIDA 85.42	0,0	12,4	-	-
TOTAL CAPITULO 85	0,0	12,4	-	-
TOTAL SECCION 16	23,2	12.949,6	-	-
SECCION 17				
CAPITULO 87				
PARTIDA 87.01				
87.01.2090000B	7,3	1.558,8	-	-
TOTAL PARTIDA 87.01	7,3	1.558,8	-	-
TOTAL CAPITULO 87	7,3	1.558,8	-	-
TOTAL SECCION 17	7,3	1.558,8	-	-
SECCION 20				
CAPITULO 94				
PARTIDA 94.01				
94.01.7100000J	-	-	0,0	80,6
TOTAL PARTIDA 94.01	-	-	0,0	80,6
PARTIDA 94.03				
94.03.2099000B	-	-	0,5	1.016,3
TOTAL PARTIDA 94.03	-	-	0,5	1.016,3
PARTIDA 94.04				
94.04.9090900F	-	-	1,0	2.780,7
TOTAL PARTIDA 94.04	-	-	1,0	2.780,7
TOTAL CAPITULO 94	-	-	1,6	3.877,6
TOTAL SECCION 20	-	-	1,6	3.877,6
TOTAL FINLANDIA	**3.140,6**	**333.192,5**	**7.891,4**	**654.152,0**
SUIZA				
SECCION 01				
CAPITULO 02				
PARTIDA 02.04				
02.04.1000010A	-	-	16,1	14.164,0
02.04.5011000J	-	-	9,1	8.553,0
TOTAL PARTIDA 02.04	-	-	25,2	22.717,0
TOTAL CAPITULO 02	-	-	25,2	22.717,0
CAPITULO 04				
PARTIDA 04.06				
04.06.3010010A	1,1	605,6	-	-

II.5. COMERCIO EXTERIOR POR PRODUCTOS. EUROPA

SUIZA

PAISES	IMPORTACIONES		EXPORTACIONES	
PRODUCTOS	Toneladas	Miles ptas.	Toneladas	Miles ptas.
04.06.9013011C	34,0	22.038,8	-	-
04.06.9013012A	9,0	5.782,5	-	-
04.06.9013031A	41,0	29.433,1	-	-
04.06.9013032I	42,4	30.176,6	-	-
04.06.9013033G	19,0	13.377,3	-	-
04.06.9015011A	14,5	9.726,2	-	-
04.06.9015012I	9,9	6.876,6	-	-
04.06.9015031I	5,5	3.984,6	-	-
04.06.9015033E	7,5	5.354,4	-	-
04.06.9017021H	0,4	337,2	-	-
TOTAL PARTIDA 04.06	184,2	127.692,7	-	-
TOTAL CAPITULO 04	184,2	127.692,7	-	-
TOTAL SECCION 01	184,2	127.692,7	25,2	22.717,0
SECCION 02				
CAPITULO 06				
PARTIDA 06.01				
06.01.1090900C	-	-	2,8	1.067,4
TOTAL PARTIDA 06.01	-	-	2,8	1.067,4
PARTIDA 06.02				
06.02.9959900E	13,5	947,0	-	-
TOTAL PARTIDA 06.02	13,5	947,0	-	-
PARTIDA 06.03				
06.03.1025000J	-	-	0,0	2,8
06.03.1053000E	-	-	17,0	6.627,4
06.03.1061000E	-	-	0,2	21,1
06.03.1069090H	-	-	0,1	6,6
TOTAL PARTIDA 06.03	-	-	17,3	6.657,9
TOTAL CAPITULO 06	13,5	947,0	20,1	7.725,3
CAPITULO 07				
PARTIDA 07.02				
07.02.0010010H	-	-	890,4	60.715,0
07.02.0010020G	-	-	359,0	25.303,0
07.02.0010030F	-	-	354,6	23.587,0
07.02.0010040E	-	-	536,5	35.407,1
07.02.0010050D	-	-	1.729,3	124.489,0
07.02.0010060C	-	-	758,8	61.959,3
07.02.0010070B	-	-	260,4	19.842,5
07.02.0010080A	-	-	394,2	31.867,6
07.02.0010085J	-	-	291,8	19.633,2
07.02.0090000B	-	-	762,8	63.948,5
TOTAL PARTIDA 07.02	-	-	6.337,8	466.752,1
PARTIDA 07.04				
07.04.1090010G	-	-	19,7	1.622,5
TOTAL PARTIDA 07.04	-	-	19,7	1.622,5
PARTIDA 07.05				
07.05.1110000C	-	-	77,8	5.382,2
07.05.1190000F	-	-	40,7	2.822,9
07.05.1900090H	-	-	347,4	23.563,5
TOTAL PARTIDA 07.05	-	-	465,9	31.768,5
PARTIDA 07.07				
07.07.0011000C	-	-	1,4	72,1
TOTAL PARTIDA 07.07	-	-	1,4	72,1
PARTIDA 07.08				
07.08.1010020I	-	-	0,1	13,1
07.08.2010019I	-	-	1,1	158,1
TOTAL PARTIDA 07.08	-	-	1,2	171,2
PARTIDA 07.09				
07.09.1000010A	-	-	0,1	6,0
07.09.1000020J	-	-	1,3	53,3
07.09.2000014A	-	-	6,3	2.534,4
07.09.2000094C	8,5	958,8	243,9	143.338,0
07.09.4000011C	-	-	19,1	2.494,9
07.09.5130000F	-	-	3,5	5.680,0
07.09.5190000C	-	-	0,8	668,7
07.09.6010010H	-	-	81,6	7.952,6
07.09.6010020G	-	-	156,1	15.605,7
07.09.9070020H	-	-	0,8	37,5
07.09.9070030G	-	-	30,7	1.228,7
TOTAL PARTIDA 07.09	8,5	958,8	544,2	179.599,9
PARTIDA 07.10				
07.10.2100000F	36,1	7.301,2	-	-
07.10.8051000B	20,6	1.794,8	168,2	14.279,7
07.10.8059110A	-	-	20,0	1.561,6
07.10.8080000G	-	-	20,2	6.795,2
07.10.8090090F	-	-	43,7	5.436,2
TOTAL PARTIDA 07.10	56,6	9.096,0	252,1	28.072,6
PARTIDA 07.11				
07.11.3000000D	-	-	2,5	759,1
TOTAL PARTIDA 07.11	-	-	2,5	759,1
PARTIDA 07.12				
07.12.9090019A	-	-	3,0	2.475,0
TOTAL PARTIDA 07.12	-	-	3,0	2.475,0
TOTAL CAPITULO 07	65,2	10.054,8	7.627,8	711.293,1
CAPITULO 08				
PARTIDA 08.02				
08.02.1290000G	10,0	4.908,2	98,0	44.527,9
TOTAL PARTIDA 08.02	10,0	4.908,2	98,0	44.527,9
PARTIDA 08.05				
08.05.1015000H	-	-	34,1	1.999,5
08.05.1035000D	-	-	155,4	8.872,1
08.05.1045000B	-	-	465,8	24.072,8
08.05.2010021G	-	-	87,6	6.509,3
08.05.3010010H	-	-	12.138,7	643.202,2
TOTAL PARTIDA 08.05	-	-	12.881,7	684.656,0
PARTIDA 08.06				
08.06.1015010F	-	-	197,1	16.450,5
08.06.1015020E	-	-	91,3	6.623,2
08.06.1015030D	-	-	120,7	10.328,6
08.06.1019030J	-	-	29,4	2.355,8
TOTAL PARTIDA 08.06	-	-	438,5	35.758,1
PARTIDA 08.07				
08.07.1010030H	-	-	6,8	407,7
08.07.1010040G	-	-	13,2	791,1
08.07.1090019D	-	-	2,8	224,0
08.07.1090021J	-	-	141,9	8.278,2
08.07.1090029C	-	-	323,0	26.281,9
TOTAL PARTIDA 08.07	-	-	487,7	35.982,8
PARTIDA 08.09				
08.09.1000000A	-	-	108,9	8.420,4
08.09.3000010F	-	-	21,3	2.117,0
08.09.3000020E	-	-	9,4	727,2
08.09.4011000B	-	-	67,3	2.824,5
08.09.4019040J	-	-	3,2	132,9
TOTAL PARTIDA 08.09	-	-	209,9	14.222,0
PARTIDA 08.10				
08.10.1010000F	-	-	11,9	2.376,0
08.10.1090040E	-	-	5,3	1.496,0
08.10.1090050D	-	-	23,4	3.540,0
08.10.9090230E	-	-	6,0	546,0
TOTAL PARTIDA 08.10	-	-	46,6	7.958,0
PARTIDA 08.11				
08.11.9010019H	-	-	20,0	2.870,6
08.11.9090079E	-	-	21,0	1.848,0
08.11.9090090B	-	-	140,3	17.177,2
TOTAL PARTIDA 08.11	-	-	181,3	21.895,8

II.5. COMERCIO EXTERIOR POR PRODUCTOS. EUROPA

SUIZA

PAISES	IMPORTACIONES		EXPORTACIONES	
PRODUCTOS	Toneladas	Miles ptas.	Toneladas	Miles ptas.
PARTIDA 08.14				
08.14.0000000F	-	-	4,6	997,8
TOTAL PARTIDA 08.14	-	-	4,6	997,8
TOTAL CAPITULO 08	10,0	4.908,2	14.348,3	845.998,3
CAPITULO 09				
PARTIDA 09.04				
09.04.2039010G	-	-	0,0	22,0
09.04.2090191A	-	-	47,4	11.198,6
09.04.2090999G	-	-	15,8	3.661,3
TOTAL PARTIDA 09.04	-	-	63,2	14.881,8
PARTIDA 09.09				
09.09.1010000H	-	-	2,5	800,0
09.09.3090000G	-	-	0,0	30,6
TOTAL PARTIDA 09.09	-	-	2,5	830,6
PARTIDA 09.10				
09.10.2010000C	-	-	0,0	2.309,1
09.10.2090000F	-	-	0,1	7.725,0
09.10.4011000H	-	-	8,5	2.479,0
09.10.4013000F	-	-	6,7	1.993,3
09.10.9190000J	-	-	0,2	161,3
09.10.9999000C	-	-	0,1	88,2
TOTAL PARTIDA 09.10	-	-	15,5	14.755,8
TOTAL CAPITULO 09	-	-	81,2	30.468,3
CAPITULO 10				
PARTIDA 10.06				
10.06.2010000F	-	-	28,5	3.597,1
TOTAL PARTIDA 10.06	-	-	28,5	3.597,1
TOTAL CAPITULO 10	-	-	28,5	3.597,1
CAPITULO 11				
PARTIDA 11.06				
11.06.3090090G	-	-	0,4	208,9
TOTAL PARTIDA 11.06	-	-	0,4	208,9
TOTAL CAPITULO 11	-	-	0,4	208,9
CAPITULO 12				
PARTIDA 12.11				
12.11.9090900F	-	-	18,9	3.437,8
TOTAL PARTIDA 12.11	-	-	18,9	3.437,8
TOTAL CAPITULO 12	-	-	18,9	3.437,8
CAPITULO 13				
PARTIDA 13.01				
13.01.9000000E	-	-	0,1	559,8
TOTAL PARTIDA 13.01	-	-	0,1	559,8
TOTAL CAPITULO 13	-	-	0,1	559,8
TOTAL SECCION 02	88,7	15.910,0	22.125,2	1.603.288,4
SECCION 04				
CAPITULO 16				
PARTIDA 16.02				
16.02.4990000D	-	-	0,2	55,5
16.02.5090090A	-	-	0,2	69,4
16.02.9069000I	6,0	2.749,3	-	-
TOTAL PARTIDA 16.02	6,0	2.749,3	0,5	125,0
PARTIDA 16.04				
16.04.2090090F	-	-	0,1	388,4
TOTAL PARTIDA 16.04	-	-	0,1	388,4
TOTAL CAPITULO 16	6,0	2.749,3	0,6	513,4

PAISES	IMPORTACIONES		EXPORTACIONES	
PRODUCTOS	Toneladas	Miles ptas.	Toneladas	Miles ptas.
CAPITULO 17				
PARTIDA 17.01				
17.01.9910090A	-	-	2,5	88,2
TOTAL PARTIDA 17.01	-	-	2,5	88,2
PARTIDA 17.04				
17.04.1099000G	-	-	4,4	1.077,5
17.04.9065400B	-	-	0,7	146,7
17.04.9075400J	-	-	2,2	468,5
17.04.9075500G	-	-	0,2	66,0
TOTAL PARTIDA 17.04	-	-	7,6	1.758,7
TOTAL CAPITULO 17	-	-	10,1	1.846,9
CAPITULO 19				
PARTIDA 19.02				
19.02.1910000D	0,3	36,8	-	-
TOTAL PARTIDA 19.02	0,3	36,8	-	-
PARTIDA 19.05				
19.05.9090900G	-	-	0,2	61,5
TOTAL PARTIDA 19.05	-	-	0,2	61,5
TOTAL CAPITULO 19	0,3	36,8	0,2	61,5
CAPITULO 20				
PARTIDA 20.01				
20.01.9020010A	-	-	0,1	34,2
20.01.9090021C	-	-	0,4	197,6
20.01.9090091F	-	-	12,1	9.343,3
20.01.9090099I	126,1	42.940,2	-	-
TOTAL PARTIDA 20.01	126,1	42.940,2	12,6	9.575,1
PARTIDA 20.02				
20.02.1000110I	-	-	115,5	6.283,9
20.02.9090900G	-	-	0,2	33,0
TOTAL PARTIDA 20.02	-	-	115,8	6.316,9
PARTIDA 20.03				
20.03.1010019I	-	-	33,4	5.237,1
20.03.1010091H	-	-	0,9	219,9
TOTAL PARTIDA 20.03	-	-	34,4	5.457,0
PARTIDA 20.04				
20.04.9095090J	-	-	16,8	4.389,5
TOTAL PARTIDA 20.04	-	-	16,8	4.389,5
PARTIDA 20.05				
20.05.2090100F	9,2	2.410,3	-	-
20.05.5100100G	-	-	0,8	182,3
20.05.6000100F	-	-	35,6	11.388,6
20.05.7000100D	-	-	8,5	2.151,5
20.05.9030900G	-	-	7,7	2.925,8
20.05.9050110H	-	-	505,6	117.291,4
20.05.9050190J	-	-	138,8	34.520,0
20.05.9090160E	-	-	185,7	28.436,0
20.05.9090390H	-	-	19,2	1.616,7
20.05.9090990E	0,6	380,5	8,8	744,0
TOTAL PARTIDA 20.05	9,8	2.790,8	910,7	199.256,1
PARTIDA 20.06				
20.06.0039090F	-	-	2,9	254,6
20.06.0090090B	-	-	1,2	142,8
TOTAL PARTIDA 20.06	-	-	4,1	397,4
PARTIDA 20.07				
20.07.1090090I	-	-	231,5	13.603,0
20.07.9939090G	-	-	1,4	245,0
TOTAL PARTIDA 20.07	-	-	232,9	13.847,9
PARTIDA 20.08				
20.08.3055020D	-	-	112,7	10.466,6
20.08.3075020J	-	-	201,2	19.712,3
20.08.3075090C	-	-	10,7	921,5
20.08.3091991B	-	-	0,8	45,6
20.08.3099911B	-	-	8,8	1.254,4
20.08.3099999G	-	-	2,5	219,1
20.08.4051000H	-	-	2,0	176,0
20.08.4059000J	-	-	1,8	159,6
20.08.4091900A	-	-	79,4	9.151,1
20.08.5061000C	-	-	82,2	7.750,6
20.08.5069000E	-	-	14,3	1.154,3
20.08.5091120C	-	-	443,9	37.320,0
20.08.5091910G	-	-	690,4	59.889,3

II.5. COMERCIO EXTERIOR POR PRODUCTOS. EUROPA

SUIZA

PAISES / PRODUCTOS	IMPORTACIONES Toneladas	IMPORTACIONES Miles ptas.	EXPORTACIONES Toneladas	EXPORTACIONES Miles ptas.
20.08.5091990I	-	-	137,7	15.724,4
20.08.5099910I	-	-	59,1	4.945,9
20.08.6059000E	-	-	13,3	2.701,8
20.08.6069000C	-	-	57,3	12.061,0
20.08.7061000I	-	-	208,2	13.594,0
20.08.7069000A	-	-	11,4	705,1
20.08.7071000G	-	-	309,5	26.027,4
20.08.7079000I	-	-	4,7	314,0
20.08.7091190B	-	-	194,9	24.665,4
20.08.7091910C	-	-	22,5	2.700,0
20.08.7091990E	-	-	124,5	14.611,1
20.08.7099910E	-	-	1,0	120,5
20.08.8070000F	-	-	9,6	1.076,0
20.08.9250030C	-	-	20,4	2.952,5
20.08.9271020I	-	-	36,1	5.035,4
20.08.9279020A	-	-	133,2	20.117,1
20.08.9999190A	-	-	208,5	9.927,4
20.08.9999990D	-	-	97,1	14.285,8
TOTAL PARTIDA 20.08	-	-	3.299,3	319.785,0
TOTAL CAPITULO 20	135,9	45.731,0	4.626,4	559.024,9
CAPITULO 21				
PARTIDA 21.03				
21.03.9090190C	-	-	0,0	61,0
21.03.9090990F	-	-	0,5	216,3
TOTAL PARTIDA 21.03	-	-	0,5	277,3
PARTIDA 21.06				
21.06.9010000H	0,7	335,6	-	-
TOTAL PARTIDA 21.06	0,7	335,6	-	-
TOTAL CAPITULO 21	0,7	335,6	0,5	277,3
CAPITULO 22				
PARTIDA 22.04				
22.04.2121390E	-	-	12,8	1.561,4
22.04.2123390C	-	-	40,2	2.680,5
22.04.2133390A	-	-	267,4	2.237,7
22.04.2923100H	-	-	25,3	5.388,0
22.04.2923300D	-	-	10.079,7	397.247,7
22.04.2923500I	-	-	47,7	6.359,1
22.04.2923900A	-	-	140,9	5.543,9
22.04.2933300B	-	-	210,0	11.861,3
22.04.2933900I	-	-	27,0	1.434,6
TOTAL PARTIDA 22.04	-	-	10.851,0	434.314,2
PARTIDA 22.08				
22.08.1090000E	-	-	1,1	1.124,5
TOTAL PARTIDA 22.08	-	-	1,1	1.124,5
PARTIDA 22.09				
22.09.0011000B	-	-	1,5	87,8
TOTAL PARTIDA 22.09	-	-	1,5	87,8
TOTAL CAPITULO 22	-	-	10.853,6	435.526,5
TOTAL SECCION 04	142,8	48.852,8	15.491,5	997.250,4
SECCION 06				
CAPITULO 28				
PARTIDA 28.21				
28.21.1000000A	-	-	1,0	97,0
TOTAL PARTIDA 28.21	-	-	1,0	97,0
TOTAL CAPITULO 28	-	-	1,0	97,0
CAPITULO 29				
PARTIDA 29.02				
29.02.1910090C	-	-	4,0	1.274,9
TOTAL PARTIDA 29.02	-	-	4,0	1.274,9
PARTIDA 29.05				
29.05.2210000D	-	-	5,3	6.776,9
TOTAL PARTIDA 29.05	-	-	5,3	6.776,9
PARTIDA 29.06				
29.06.1400000E	-	-	24,6	5.377,2
29.06.1900090A	-	-	2,5	3.760,3
TOTAL PARTIDA 29.06	-	-	27,1	9.137,5
PARTIDA 29.09				
29.09.3090990E	-	-	1,4	2.167,0
29.09.5090000H	-	-	0,2	136,9
TOTAL PARTIDA 29.09	-	-	1,6	2.303,9
PARTIDA 29.12				
29.12.5000300F	10,0	6.755,0	-	-
TOTAL PARTIDA 29.12	10,0	6.755,0	-	-
PARTIDA 29.14				
29.14.2300000D	-	-	1,2	2.987,4
TOTAL PARTIDA 29.14	-	-	1,2	2.987,4
PARTIDA 29.15				
29.15.3990990H	-	-	2,5	1.269,9
TOTAL PARTIDA 29.15	-	-	2,5	1.269,9
PARTIDA 29.17				
29.17.1910000E	0,2	172,2	-	-
TOTAL PARTIDA 29.17	0,2	172,2	-	-
PARTIDA 29.22				
29.22.4990990G	-	-	1,0	2.000,7
TOTAL PARTIDA 29.22	-	-	1,0	2.000,7
PARTIDA 29.26				
29.26.9090190H	0,0	79,5	-	-
TOTAL PARTIDA 29.26	0,0	79,5	-	-
PARTIDA 29.33				
29.33.5990090J	10,2	32.649,1	-	-
TOTAL PARTIDA 29.33	10,2	32.649,1	-	-
PARTIDA 29.38				
29.38.9090000E	0,4	2.140,0	25,6	91.230,4
TOTAL PARTIDA 29.38	0,4	2.140,0	25,6	91.230,4
TOTAL CAPITULO 29	20,9	41.795,7	68,4	116.981,5
CAPITULO 30				
PARTIDA 30.04				
30.04.1090100G	-	-	0,1	1.849,0
30.04.9019090A	-	-	6,1	72.584,7
30.04.9099090D	-	-	0,5	7.156,8
TOTAL PARTIDA 30.04	-	-	6,8	81.590,5
TOTAL CAPITULO 30	-	-	6,8	81.590,5
CAPITULO 32				
PARTIDA 32.03				
32.03.0019100F	-	-	0,0	127,2
32.03.0019900I	-	-	0,5	1.499,1
TOTAL PARTIDA 32.03	-	-	0,5	1.626,3
PARTIDA 32.04				
32.04.1500000A	-	-	0,1	123,1
TOTAL PARTIDA 32.04	-	-	0,1	123,1
PARTIDA 32.08				
32.08.1090000C	0,1	25,2	-	-
TOTAL PARTIDA 32.08	0,1	25,2	-	-
PARTIDA 32.09				
32.09.9000000D	0,5	189,0	-	-
TOTAL PARTIDA 32.09	0,5	189,0	-	-
PARTIDA 32.10				
32.10.0010000H	0,1	66,2	-	-
TOTAL PARTIDA 32.10	0,1	66,2	-	-
PARTIDA 32.14				
32.14.1010900C	0,3	137,8	-	-
TOTAL PARTIDA 32.14	0,3	137,8	-	-
TOTAL CAPITULO 32	1,0	418,2	0,6	1.749,4
CAPITULO 33				
PARTIDA 33.01				
33.01.1210000D	-	-	0,2	394,1
33.01.1310000C	-	-	1,4	2.714,6
33.01.1910000G	-	-	1,1	3.035,7
33.01.2310000A	-	-	0,3	583,9
33.01.2410000J	-	-	0,8	6.800,0
33.01.2510000I	-	-	1,8	12.330,0
33.01.2959000G	-	-	3,0	9.698,8
33.01.3000000D	-	-	0,1	72,6

II.5. COMERCIO EXTERIOR POR PRODUCTOS. EUROPA

SUIZA

PAISES	IMPORTACIONES		EXPORTACIONES	
PRODUCTOS	Toneladas	Miles ptas.	Toneladas	Miles ptas.
33.01.9010000I	-	-	0,4	120,7
33.01.9090900C	-	-	0,4	135,1
TOTAL PARTIDA 33.01	-	-	9,5	35.885,4
TOTAL CAPITULO 33	-	-	9,5	35.885,4
CAPITULO 35				
PARTIDA 35.04				
35.04.0000000E	0,0	57,2	-	-
TOTAL PARTIDA 35.04	0,0	57,2	-	-
TOTAL CAPITULO 35	0,0	57,2	-	-
CAPITULO 37				
PARTIDA 37.05				
37.05.9010900B	0,0	18,3	-	-
TOTAL PARTIDA 37.05	0,0	18,3	-	-
TOTAL CAPITULO 37	0,0	18,3	-	-
TOTAL SECCION 06	21,9	42.289,3	86,1	236.303,8
SECCION 07				
CAPITULO 39				
PARTIDA 39.01				
39.01.2000990B	24,5	1.826,7	-	-
TOTAL PARTIDA 39.01	24,5	1.826,7	-	-
PARTIDA 39.07				
39.07.1000000F	1,6	497,0	-	-
TOTAL PARTIDA 39.07	1,6	497,0	-	-
PARTIDA 39.17				
39.17.3999900D	-	-	0,0	24,7
TOTAL PARTIDA 39.17	-	-	0,0	24,7
PARTIDA 39.19				
39.19.9090900G	0,0	0,7	-	-
TOTAL PARTIDA 39.19	0,0	0,7	-	-
PARTIDA 39.23				
39.23.1000900G	-	-	1,0	307,3
39.23.3010900A	-	-	0,5	1.073,7
TOTAL PARTIDA 39.23	-	-	1,5	1.381,0
PARTIDA 39.26				
39.26.9099300B	-	-	4,1	4.638,7
39.26.9099900I	-	-	0,0	1,6
TOTAL PARTIDA 39.26	-	-	4,1	4.640,3
TOTAL CAPITULO 39	26,1	2.324,4	5,6	6.046,0
CAPITULO 40				
PARTIDA 40.09				
40.09.1000000A	0,4	1.221,6	-	-
TOTAL PARTIDA 40.09	0,4	1.221,6	-	-
PARTIDA 40.10				
40.10.9900000B	0,0	77,4	-	-
TOTAL PARTIDA 40.10	0,0	77,4	-	-
PARTIDA 40.16				
40.16.9390000C	0,0	181,9	-	-
40.16.9990000G	0,0	11,5	-	-
TOTAL PARTIDA 40.16	0,0	193,4	-	-
PARTIDA 40.17				
40.17.0099000E	0,0	43,9	-	-
TOTAL PARTIDA 40.17	0,0	43,9	-	-
TOTAL CAPITULO 40	0,5	1.536,2	-	-
TOTAL SECCION 07	26,6	3.860,6	5,6	6.046,0
SECCION 08				
CAPITULO 42				
PARTIDA 42.03				
42.03.1000000E	-	-	1,3	13.732,4
42.03.4000090J	-	-	0,0	1.111,7
TOTAL PARTIDA 42.03	-	-	1,3	14.844,1
TOTAL CAPITULO 42	-	-	1,3	14.844,1
TOTAL SECCION 08	-	-	1,3	14.844,1
SECCION 09				
CAPITULO 44				
PARTIDA 44.14				
44.14.0000000B	-	-	0,1	302,8
TOTAL PARTIDA 44.14	-	-	0,1	302,8
PARTIDA 44.20				
44.20.9010000C	-	-	0,6	319,5
44.20.9090090G	-	-	0,0	198,0
TOTAL PARTIDA 44.20	-	-	0,6	517,5
PARTIDA 44.21				
44.21.9099900G	0,0	119,8	0,5	261,9
TOTAL PARTIDA 44.21	0,0	119,8	0,5	261,9
TOTAL CAPITULO 44	0,0	119,8	1,2	1.082,2
CAPITULO 45				
PARTIDA 45.03				
45.03.1000300F	-	-	0,1	150,8
45.03.9000900F	0,0	10,1	-	-
TOTAL PARTIDA 45.03	0,0	10,1	0,1	150,8
TOTAL CAPITULO 45	0,0	10,1	0,1	150,8
TOTAL SECCION 09	0,0	130,0	1,3	1.233,0
SECCION 10				
CAPITULO 48				
PARTIDA 48.05				
48.05.1000000G	-	-	0,7	35,2
TOTAL PARTIDA 48.05	-	-	0,7	35,2
PARTIDA 48.11				
48.11.3900090G	50,4	24.089,8	-	-
48.11.9090900D	0,1	17,9	-	-
TOTAL PARTIDA 48.11	50,5	24.107,7	-	-
PARTIDA 48.19				
48.19.1000000A	-	-	125,6	13.447,3
TOTAL PARTIDA 48.19	-	-	125,6	13.447,3
PARTIDA 48.21				
48.21.1090000H	-	-	0,0	245,0
TOTAL PARTIDA 48.21	-	-	0,0	245,0
TOTAL CAPITULO 48	50,5	24.107,7	126,4	13.727,5
CAPITULO 49				
PARTIDA 49.11				
49.11.1090900J	0,0	75,9	-	-
49.11.9990090D	-	-	0,1	272,3
TOTAL PARTIDA 49.11	0,0	75,9	0,1	272,3
TOTAL CAPITULO 49	0,0	75,9	0,1	272,3
TOTAL SECCION 10	50,6	24.183,6	126,5	13.999,8
SECCION 11				
CAPITULO 50				
PARTIDA 50.07				
50.07.2041090J	0,0	230,0	-	-
50.07.2059090I	0,0	113,9	-	-
TOTAL PARTIDA 50.07	0,0	343,9	-	-
TOTAL CAPITULO 50	0,0	343,9	-	-
CAPITULO 52				
PARTIDA 52.10				
52.10.3900990B	0,0	191,6	-	-
TOTAL PARTIDA 52.10	0,0	191,6	-	-
TOTAL CAPITULO 52	0,0	191,6	-	-

II.5. COMERCIO EXTERIOR POR PRODUCTOS. EUROPA

SUIZA

PAISES	IMPORTACIONES		EXPORTACIONES	
PRODUCTOS	Toneladas	Miles ptas.	Toneladas	Miles ptas.
CAPITULO 53				
PARTIDA 53.06				
53.06.2090000G	0,0	316,7	-	-
TOTAL PARTIDA 53.06	0,0	316,7	-	-
TOTAL CAPITULO 53	0,0	316,7	-	-
CAPITULO 54				
PARTIDA 54.07				
54.07.9200000G	0,0	175,7	-	-
TOTAL PARTIDA 54.07	0,0	175,7	-	-
PARTIDA 54.08				
54.08.2210900J	0,1	343,1	-	-
54.08.2400900J	0,0	194,3	-	-
54.08.3200900J	0,1	488,3	-	-
TOTAL PARTIDA 54.08	0,2	1.025,7	-	-
TOTAL CAPITULO 54	0,2	1.201,4	-	-
CAPITULO 55				
PARTIDA 55.03				
55.03.3000000E	-	-	0,0	53,9
TOTAL PARTIDA 55.03	-	-	0,0	53,9
TOTAL CAPITULO 55	-	-	0,0	53,9
CAPITULO 56				
PARTIDA 56.07				
56.07.2100000A	-	-	5,3	1.276,4
TOTAL PARTIDA 56.07	-	-	5,3	1.276,4
TOTAL CAPITULO 56	-	-	5,3	1.276,4
CAPITULO 57				
PARTIDA 57.02				
57.02.3990090G	-	-	5,7	925,2
TOTAL PARTIDA 57.02	-	-	5,7	925,2
PARTIDA 57.03				
57.03.1090000H	-	-	0,1	221,5
TOTAL PARTIDA 57.03	-	-	0,1	221,5
PARTIDA 57.05				
57.05.0090990J	-	-	13,5	2.195,0
TOTAL PARTIDA 57.05	-	-	13,5	2.195,0
TOTAL CAPITULO 57	-	-	19,3	3.341,7
CAPITULO 58				
PARTIDA 58.01				
58.01.9090900C	-	-	0,0	28,8
TOTAL PARTIDA 58.01	-	-	0,0	28,8
PARTIDA 58.11				
58.11.0000192C	-	-	0,0	78,7
TOTAL PARTIDA 58.11	-	-	0,0	78,7
TOTAL CAPITULO 58	-	-	0,0	107,4
CAPITULO 59				
PARTIDA 59.11				
59.11.9090990A	0,0	966,0	-	-
TOTAL PARTIDA 59.11	0,0	966,0	-	-
TOTAL CAPITULO 59	0,0	966,0	-	-
CAPITULO 63				
PARTIDA 63.07				
63.07.9099999C	-	-	0,0	44,3
TOTAL PARTIDA 63.07	-	-	0,0	44,3
TOTAL CAPITULO 63	-	-	0,0	44,3
TOTAL SECCION 11	0,3	3.019,7	24,7	4.823,6
SECCION 12				
CAPITULO 64				
PARTIDA 64.03				
64.03.1900200E	-	-	0,1	193,4
64.03.5195000D	-	-	0,2	239,8
64.03.5199000J	-	-	0,1	169,0
64.03.5950200E	-	-	1,9	3.692,9
64.03.5999000B	-	-	0,2	291,3
64.03.9195000F	-	-	1,7	2.444,4
64.03.9995000H	-	-	1,2	2.005,7
TOTAL PARTIDA 64.03	-	-	5,4	9.036,5
TOTAL CAPITULO 64	-	-	5,4	9.036,5
TOTAL SECCION 12	-	-	5,4	9.036,5
SECCION 13				
CAPITULO 68				
PARTIDA 68.02				
68.02.2100000B	-	-	22,5	1.101,4
68.02.9100990I	-	-	46,2	2.988,5
68.02.9910000G	-	-	23,0	516,8
TOTAL PARTIDA 68.02	-	-	91,7	4.606,8
TOTAL CAPITULO 68	-	-	91,7	4.606,8
CAPITULO 69				
PARTIDA 69.09				
69.09.9000000J	-	-	133,3	5.199,6
TOTAL PARTIDA 69.09	-	-	133,3	5.199,6
PARTIDA 69.12				
69.12.0050900D	-	-	0,5	88,1
TOTAL PARTIDA 69.12	-	-	0,5	88,1
TOTAL CAPITULO 69	-	-	133,8	5.287,7
CAPITULO 70				
PARTIDA 70.09				
70.09.9200000E	-	-	0,1	179,4
TOTAL PARTIDA 70.09	-	-	0,1	179,4
PARTIDA 70.10				
70.10.9071200D	-	-	0,7	406,0
TOTAL PARTIDA 70.10	-	-	0,7	406,0
PARTIDA 70.13				
70.13.9910900A	-	-	0,1	2.000,0
70.13.9990900D	-	-	0,0	83,8
TOTAL PARTIDA 70.13	-	-	0,1	2.083,8
TOTAL CAPITULO 70	-	-	0,8	2.669,2
TOTAL SECCION 13	-	-	226,3	12.563,7
SECCION 15				
CAPITULO 72				
PARTIDA 72.08				
72.08.4593900A	-	-	1,0	99,9
TOTAL PARTIDA 72.08	-	-	1,0	99,9
PARTIDA 72.10				
72.10.1211100B	-	-	2,9	268,1
TOTAL PARTIDA 72.10	-	-	2,9	268,1
PARTIDA 72.12				
72.12.3090900E	-	-	1,2	123,5
72.12.4093000I	-	-	1,9	297,6
TOTAL PARTIDA 72.12	-	-	3,2	421,1
TOTAL CAPITULO 72	-	-	7,1	789,1
CAPITULO 73				
PARTIDA 73.06				
73.06.4099090A	0,0	1.664,8	-	-
73.06.9000090H	0,0	988,9	-	-
TOTAL PARTIDA 73.06	0,0	2.653,7	-	-
PARTIDA 73.08				
73.08.3000000H	-	-	3,2	2.639,3
TOTAL PARTIDA 73.08	-	-	3,2	2.639,3

II.5. COMERCIO EXTERIOR POR PRODUCTOS. EUROPA

SUIZA

PAISES	IMPORTACIONES		EXPORTACIONES	
PRODUCTOS	Toneladas	Miles ptas.	Toneladas	Miles ptas.
PARTIDA 73.10				
73.10.2110000C	-	-	7,9	962,4
TOTAL PARTIDA 73.10	-	-	7,9	962,4
PARTIDA 73.12				
73.12.9090900A	0,0	20,9	-	-
TOTAL PARTIDA 73.12	0,0	20,9	-	-
PARTIDA 73.15				
73.15.1190000C	0,0	725,1	-	-
73.15.1200000A	0,0	884,1	-	-
73.15.1900000D	0,0	1.147,6	-	-
TOTAL PARTIDA 73.15	0,0	2.756,9	-	-
PARTIDA 73.18				
73.18.2200090G	0,0	23,7	-	-
TOTAL PARTIDA 73.18	0,0	23,7	-	-
PARTIDA 73.20				
73.20.9000090J	0,1	230,0	0,0	7,9
TOTAL PARTIDA 73.20	0,1	230,0	0,0	7,9
PARTIDA 73.23				
73.23.9999000I	-	-	4,2	1.273,6
TOTAL PARTIDA 73.23	-	-	4,2	1.273,6
PARTIDA 73.26				
73.26.9099090F	0,0	117,1	-	-
TOTAL PARTIDA 73.26	0,0	117,1	-	-
TOTAL CAPITULO 73	0,1	5.802,3	15,3	4.883,1
CAPITULO 76				
PARTIDA 76.12				
76.12.9099100F	-	-	0,9	857,7
TOTAL PARTIDA 76.12	-	-	0,9	857,7
PARTIDA 76.15				
76.15.1010000H	-	-	0,1	362,5
76.15.2000000H	-	-	0,3	495,4
TOTAL PARTIDA 76.15	-	-	0,3	857,9
PARTIDA 76.16				
76.16.9091090C	0,1	127,7	-	-
TOTAL PARTIDA 76.16	0,1	127,7	-	-
TOTAL CAPITULO 76	0,1	127,7	1,3	1.715,5
CAPITULO 82				
PARTIDA 82.07				
82.07.3010000F	-	-	0,1	1.365,1
82.07.7090000J	0,0	4,6	-	-
82.07.8011000D	0,0	39,2	-	-
TOTAL PARTIDA 82.07	0,0	43,8	0,1	1.365,1
PARTIDA 82.08				
82.08.1000100I	0,0	504,1	-	-
82.08.1000900B	0,0	113,7	-	-
82.08.3090100F	0,0	366,5	-	-
TOTAL PARTIDA 82.08	0,1	984,3	-	-
TOTAL CAPITULO 82	0,1	1.028,1	0,1	1.365,1
TOTAL SECCION 15	0,3	6.958,1	23,7	8.752,8
SECCION 16				
CAPITULO 84				
PARTIDA 84.12				
84.12.9090900H	0,0	133,8	-	-
TOTAL PARTIDA 84.12	0,0	133,8	-	-
PARTIDA 84.13				
84.13.9200000C	0,0	107,7	-	-
TOTAL PARTIDA 84.13	0,0	107,7	-	-
PARTIDA 84.14				
84.14.8029200I	79,1	395.530,0	-	-
84.14.8029900D	3,9	32.741,2	-	-
84.14.8079200H	56,5	299.986,1	-	-
84.14.8090400I	0,0	105,4	-	-
84.14.9090900F	0,0	560,7	-	-
TOTAL PARTIDA 84.14	139,4	728.923,3	-	-
PARTIDA 84.17				
84.17.8000900D	2,0	4.785,1	-	-
TOTAL PARTIDA 84.17	2,0	4.785,1	-	-
PARTIDA 84.19				
84.19.9090990B	0,2	1.252,4	-	-
TOTAL PARTIDA 84.19	0,2	1.252,4	-	-
PARTIDA 84.22				
84.22.9000000D	0,0	334,4	-	-
TOTAL PARTIDA 84.22	0,0	334,4	-	-
PARTIDA 84.24				
84.24.1090000J	0,1	14,5	11,5	5.145,4
84.24.2090000H	1,6	6.406,0	-	-
84.24.8199000E	3,1	8.537,6	-	-
84.24.9000090C	0,1	2.682,3	-	-
TOTAL PARTIDA 84.24	5,0	17.640,5	11,5	5.145,4
PARTIDA 84.33				
84.33.5200000G	25,8	16.244,0	-	-
TOTAL PARTIDA 84.33	25,8	16.244,0	-	-
PARTIDA 84.38				
84.38.6000000B	-	-	2,1	4.842,8
84.38.9000000F	0,1	755,6	-	-
TOTAL PARTIDA 84.38	0,1	755,6	2,1	4.842,8
PARTIDA 84.39				
84.39.9900990H	0,0	89,8	-	-
TOTAL PARTIDA 84.39	0,0	89,8	-	-
PARTIDA 84.41				
84.41.9090000B	-	-	0,0	452,6
TOTAL PARTIDA 84.41	-	-	0,0	452,6
PARTIDA 84.62				
84.62.4910000E	4,9	7.223,9	-	-
TOTAL PARTIDA 84.62	4,9	7.223,9	-	-
PARTIDA 84.66				
84.66.9390000I	0,0	137,9	-	-
TOTAL PARTIDA 84.66	0,0	137,9	-	-
PARTIDA 84.77				
84.77.9000000H	0,0	584,3	-	-
TOTAL PARTIDA 84.77	0,0	584,3	-	-
PARTIDA 84.81				
84.81.8059090E	0,0	70,9	-	-
TOTAL PARTIDA 84.81	0,0	70,9	-	-
PARTIDA 84.82				
84.82.9110000H	0,0	156,1	-	-
84.82.9190000A	0,1	2.563,4	-	-
TOTAL PARTIDA 84.82	0,1	2.719,6	-	-
PARTIDA 84.83				
84.83.3090000D	0,0	599,3	-	-
84.83.4093000I	0,0	233,6	-	-
84.83.5090000I	0,0	239,8	-	-
84.83.6090000G	-	-	0,0	340,0
84.83.9099000B	0,0	84,6	-	-
TOTAL PARTIDA 84.83	0,0	1.157,3	0,0	340,0
TOTAL CAPITULO 84	177,5	782.160,5	13,6	10.780,9
CAPITULO 85				
PARTIDA 85.15				
85.15.1100000H	0,0	132,2	-	-
85.15.1900000J	0,6	2.178,5	-	-
85.15.2100000F	8,7	18.903,8	-	-
85.15.2990000I	5,8	53.216,3	-	-
85.15.9000000B	0,2	12.639,0	-	-
TOTAL PARTIDA 85.15	15,3	87.069,7	-	-
PARTIDA 85.34				
85.34.0019099I	0,0	271,4	-	-
85.34.0090090J	0,0	698,7	-	-
TOTAL PARTIDA 85.34	0,0	970,1	-	-
PARTIDA 85.35				
85.35.3090090C	0,0	43,1	-	-
TOTAL PARTIDA 85.35	0,0	43,1	-	-
PARTIDA 85.36				
85.36.4900099A	0,0	182,2	-	-

II.5. COMERCIO EXTERIOR POR PRODUCTOS. EUROPA

SUIZA

PAISES	IMPORTACIONES		EXPORTACIONES	
PRODUCTOS	Toneladas	Miles ptas.	Toneladas	Miles ptas.
TOTAL PARTIDA 85.36	0,0	182,2	-	-
PARTIDA 85.38				
85.38.9090090G	0,0	150,1	-	-
TOTAL PARTIDA 85.38	0,0	150,1	-	-
TOTAL CAPITULO 85	15,3	88.415,3	-	-
TOTAL SECCION 16	192,8	870.575,9	13,6	10.780,9
SECCION 17				
CAPITULO 87				
PARTIDA 87.03				
87.03.2390000G	3,2	1.470,8	-	-
TOTAL PARTIDA 87.03	3,2	1.470,8	-	-
PARTIDA 87.08				
87.08.4090000A	0,4	166,3	-	-
TOTAL PARTIDA 87.08	0,4	166,3	-	-
TOTAL CAPITULO 87	3,5	1.637,1	-	-
TOTAL SECCION 17	3,5	1.637,1	-	-
SECCION 18				
CAPITULO 90				
PARTIDA 90.18				
90.18.4100900C	0,0	665,7	-	-
90.18.4900100B	0,0	177,8	-	-
TOTAL PARTIDA 90.18	0,0	843,6	-	-
PARTIDA 90.19				
90.19.1090200E	0,2	783,8	-	-
TOTAL PARTIDA 90.19	0,2	783,8	-	-
PARTIDA 90.24				
90.24.8010000D	0,1	1.387,1	-	-
TOTAL PARTIDA 90.24	0,1	1.387,1	-	-
PARTIDA 90.30				
90.30.8999000A	0,0	281,1	-	-
TOTAL PARTIDA 90.30	0,0	281,1	-	-
PARTIDA 90.32				
90.32.1091000A	0,0	19,0	-	-
90.32.1099000C	0,0	20,7	-	-
TOTAL PARTIDA 90.32	0,0	39,7	-	-
TOTAL CAPITULO 90	0,3	3.335,3	-	-
CAPITULO 91				
PARTIDA 91.02				
91.02.1100010D	0,0	446,2	-	-
TOTAL PARTIDA 91.02	0,0	446,2	-	-
TOTAL CAPITULO 91	0,0	446,2	-	-
TOTAL SECCION 18	0,3	3.781,5	-	-
SECCION 20				
CAPITULO 94				
PARTIDA 94.01				
94.01.3090200G	-	-	2,2	2.475,6
94.01.4000100F	-	-	0,2	160,0
94.01.4000200D	-	-	0,1	70,3
94.01.6100000B	-	-	0,6	664,3
94.01.7100000J	-	-	0,0	123,4
TOTAL PARTIDA 94.01	-	-	3,1	3.493,6
PARTIDA 94.03				
94.03.2099000B	-	-	0,7	929,6
94.03.6010090J	-	-	0,8	1.192,6
94.03.7090000J	-	-	0,0	23,4
94.03.8000990I	-	-	1,1	1.888,2
TOTAL PARTIDA 94.03	-	-	2,6	4.033,8
PARTIDA 94.04				
94.04.9090900F	-	-	0,0	24,0
TOTAL PARTIDA 94.04	-	-	0,0	24,0

AUSTRIA

PAISES	IMPORTACIONES		EXPORTACIONES	
PRODUCTOS	Toneladas	Miles ptas.	Toneladas	Miles ptas.
TOTAL CAPITULO 94	-	-	5,7	7.551,4
CAPITULO 95				
PARTIDA 95.03				
95.03.3010390J	-	-	0,4	121,0
95.03.4990300A	-	-	0,2	331,5
95.03.9031100E	2,1	1.322,5	-	-
95.03.9035100A	-	-	0,7	891,9
95.03.9037000A	-	-	0,1	225,8
TOTAL PARTIDA 95.03	2,1	1.322,5	1,4	1.570,2
PARTIDA 95.05				
95.05.9000000B	-	-	0,0	28,8
TOTAL PARTIDA 95.05	-	-	0,0	28,8
TOTAL CAPITULO 95	2,1	1.322,5	1,4	1.598,9
CAPITULO 96				
PARTIDA 96.03				
96.03.2100000G	0,0	125,3	-	-
96.03.5000000A	0,0	514,7	-	-
TOTAL PARTIDA 96.03	0,0	640,0	-	-
PARTIDA 96.13				
96.13.1000900I	-	-	0,1	240,0
96.13.2010900E	0,0	1.047,2	-	-
TOTAL PARTIDA 96.13	0,0	1.047,2	0,1	240,0
TOTAL CAPITULO 96	0,0	1.687,2	0,1	240,0
TOTAL SECCION 20	2,1	3.009,7	7,2	9.390,4
SECCION 00				
CAPITULO 99				
PARTIDA 99.90				
99.90.9400000J	2,7	3.426,5	-	-
TOTAL PARTIDA 99.90	2,7	3.426,5	-	-
TOTAL CAPITULO 99	2,7	3.426,5	-	-
TOTAL SECCION 00	2,7	3.426,5	-	-
TOTAL SUIZA	716,7	1.155.327,3	38.163,5	2.951.030,4
AUSTRIA				
SECCION 01				
CAPITULO 01				
PARTIDA 01.02				
01.02.1000000E	194,0	53.102,0	-	-
TOTAL PARTIDA 01.02	194,0	53.102,0	-	-
TOTAL CAPITULO 01	194,0	53.102,0	-	-
TOTAL SECCION 01	194,0	53.102,0	-	-
SECCION 02				
CAPITULO 06				
PARTIDA 06.02				
06.02.9945000A	-	-	0,2	79,1
TOTAL PARTIDA 06.02	-	-	0,2	79,1
PARTIDA 06.03				
06.03.1011000F	-	-	0,1	110,5
06.03.1051000G	-	-	0,1	82,0
06.03.1053000E	-	-	2,5	1.443,3
06.03.1061000E	-	-	0,1	27,0
06.03.1069090H	-	-	0,0	8,0
TOTAL PARTIDA 06.03	-	-	2,8	1.670,8
PARTIDA 06.04				
06.04.9190090B	-	-	0,0	2,5
TOTAL PARTIDA 06.04	-	-	0,0	2,5
TOTAL CAPITULO 06	-	-	3,0	1.752,3
CAPITULO 07				
PARTIDA 07.02				
07.02.0010010H	-	-	268,4	16.304,4

II.5. COMERCIO EXTERIOR POR PRODUCTOS. EUROPA

AUSTRIA

PAISES	IMPORTACIONES		EXPORTACIONES	
PRODUCTOS	Toneladas	Miles ptas.	Toneladas	Miles ptas.
07.02.0010020G	-	-	260,7	17.355,6
07.02.0010030F	-	-	103,1	6.920,6
07.02.0010040E	-	-	78,9	4.969,5
07.02.0010050D	-	-	420,9	32.196,8
07.02.0010060C	-	-	252,5	22.720,0
07.02.0010070B	-	-	216,1	22.063,0
07.02.0010080A	-	-	353,7	32.601,3
07.02.0010085J	-	-	203,0	15.512,6
07.02.0090000B	-	-	314,1	21.264,8
TOTAL PARTIDA 07.02	-	-	2.471,4	191.908,7
PARTIDA 07.04				
07.04.1090010G	-	-	3,9	168,4
07.04.1090090I	-	-	6,8	210,6
TOTAL PARTIDA 07.04	-	-	10,7	378,9
PARTIDA 07.05				
07.05.1110000C	-	-	56,7	4.547,3
07.05.1190000F	-	-	27,8	1.891,4
07.05.1900090H	-	-	342,9	23.916,8
TOTAL PARTIDA 07.05	-	-	427,5	30.355,6
PARTIDA 07.07				
07.07.0011000C	-	-	11,3	567,0
TOTAL PARTIDA 07.07	-	-	11,3	567,0
PARTIDA 07.08				
07.08.2010029H	-	-	0,8	100,2
TOTAL PARTIDA 07.08	-	-	0,8	100,2
PARTIDA 07.09				
07.09.1000020J	-	-	0,6	25,4
07.09.3000060B	-	-	1,3	48,9
07.09.4000011C	-	-	3,2	162,0
07.09.4000012A	-	-	1,9	97,2
07.09.6010010H	-	-	315,4	36.298,0
07.09.6010020G	-	-	184,3	14.900,8
07.09.9070010I	-	-	2,3	93,5
07.09.9070020H	-	-	3,7	151,0
TOTAL PARTIDA 07.09	-	-	512,7	51.776,7
PARTIDA 07.11				
07.11.3000000D	-	-	14,9	4.702,7
TOTAL PARTIDA 07.11	-	-	14,9	4.702,7
TOTAL CAPITULO 07	-	-	3.449,2	279.789,7
CAPITULO 08				
PARTIDA 08.05				
08.05.1011000B	-	-	113,5	6.770,0
08.05.1035000D	-	-	89,3	5.083,6
08.05.1041000F	-	-	14,5	869,4
08.05.1045000B	-	-	779,4	41.673,9
08.05.2010021G	-	-	5,4	378,0
08.05.2030021C	-	-	21,6	928,8
08.05.3010010H	-	-	4.988,1	246.232,5
TOTAL PARTIDA 08.05	-	-	6.011,7	301.936,3
PARTIDA 08.06				
08.06.1011020I	-	-	35,3	1.941,5
08.06.1015020E	-	-	56,1	4.692,0
08.06.1015030D	-	-	137,3	10.316,1
08.06.1015040C	-	-	117,9	9.534,4
08.06.1019030J	-	-	20,4	1.632,0
08.06.1091030A	-	-	17,6	966,6
TOTAL PARTIDA 08.06	-	-	384,6	29.082,7
PARTIDA 08.07				
08.07.1010040G	-	-	18,4	1.106,1
08.07.1090021J	-	-	101,7	5.270,0
TOTAL PARTIDA 08.07	-	-	120,1	6.376,1
PARTIDA 08.09				
08.09.1000000A	-	-	336,5	27.048,6
08.09.3000010F	-	-	92,7	8.011,6
08.09.3000020E	-	-	88,5	6.987,0
08.09.4019030A	-	-	5,1	595,0
TOTAL PARTIDA 08.09	-	-	522,8	42.642,2
PARTIDA 08.10				
08.10.1010000F	-	-	5,1	1.020,0
08.10.1090030F	-	-	1,8	528,0
08.10.1090040E	-	-	14,5	3.828,0
08.10.1090050D	-	-	6,5	1.458,0
TOTAL PARTIDA 08.10	-	-	27,9	6.834,0
PARTIDA 08.11				
08.11.9030019D	-	-	13,5	812,3
08.11.9090090B	-	-	25,5	3.047,1
TOTAL PARTIDA 08.11	-	-	39,0	3.859,4
PARTIDA 08.12				
08.12.9010000G	-	-	263,4	13.696,1
TOTAL PARTIDA 08.12	-	-	263,4	13.696,1
TOTAL CAPITULO 08	-	-	7.369,6	404.426,7
CAPITULO 09				
PARTIDA 09.04				
09.04.1190000E	-	-	3,0	1.944,3
09.04.2035000B	23,0	4.444,1	-	-
09.04.2090191A	-	-	130,0	22.611,4
TOTAL PARTIDA 09.04	23,0	4.444,1	133,0	24.555,7
PARTIDA 09.10				
09.10.2010000C	-	-	0,0	1.537,6
09.10.4011000H	-	-	1,0	247,3
09.10.4013000F	-	-	1,1	246,6
TOTAL PARTIDA 09.10	-	-	2,1	2.031,6
TOTAL CAPITULO 09	23,0	4.444,1	135,1	26.587,3
CAPITULO 10				
PARTIDA 10.06				
10.06.2010000F	-	-	72,0	7.407,0
TOTAL PARTIDA 10.06	-	-	72,0	7.407,0
TOTAL CAPITULO 10	-	-	72,0	7.407,0
CAPITULO 12				
PARTIDA 12.09				
12.09.2990900F	-	-	0,0	3,5
TOTAL PARTIDA 12.09	-	-	0,0	3,5
PARTIDA 12.11				
12.11.9090900F	0,4	339,5	0,6	99,1
TOTAL PARTIDA 12.11	0,4	339,5	0,6	99,1
TOTAL CAPITULO 12	0,4	339,5	0,6	102,6
TOTAL SECCION 02	23,4	4.783,6	11.029,4	720.065,5
SECCION 04				
CAPITULO 17				
PARTIDA 17.04				
17.04.1099000G	-	-	6,4	2.137,0
17.04.9065400B	-	-	3,5	1.218,6
17.04.9075400J	-	-	25,1	5.006,2
17.04.9075500G	-	-	31,0	6.452,2
TOTAL PARTIDA 17.04	-	-	66,0	14.814,0
TOTAL CAPITULO 17	-	-	66,0	14.814,0
CAPITULO 20				
PARTIDA 20.01				
20.01.9090091F	-	-	10,4	11.454,0
TOTAL PARTIDA 20.01	-	-	10,4	11.454,0
PARTIDA 20.02				
20.02.1000110I	-	-	18,1	1.045,9
20.02.9010000C	-	-	3,0	786,0
20.02.9030000I	-	-	3,0	906,0
20.02.9090100D	-	-	4,5	500,0
TOTAL PARTIDA 20.02	-	-	28,6	3.237,9
PARTIDA 20.03				
20.03.1010019I	-	-	24,0	3.936,0
TOTAL PARTIDA 20.03	-	-	24,0	3.936,0
PARTIDA 20.05				
20.05.9030100D	-	-	8,7	2.080,2
20.05.9050110H	-	-	270,5	63.399,7
TOTAL PARTIDA 20.05	-	-	279,2	65.479,9
PARTIDA 20.07				
20.07.1010010D	-	-	19,2	1.450,0

II.5. COMERCIO EXTERIOR POR PRODUCTOS. EUROPA

AUSTRIA

PAISES	IMPORTACIONES		EXPORTACIONES	
PRODUCTOS	Toneladas	Miles ptas.	Toneladas	Miles ptas.
20.07.1090090I	-	-	42,5	3.476,5
TOTAL PARTIDA 20.07	-	-	61,7	4.926,5
PARTIDA 20.08				
20.08.3055020D	-	-	138,2	12.678,6
20.08.3075020J	-	-	262,0	24.572,4
20.08.3099999G	-	-	7,2	900,0
20.08.4071000D	-	-	4,1	679,0
20.08.5069000E	-	-	39,6	2.947,1
20.08.5091110D	-	-	129,1	11.164,9
20.08.5091120C	-	-	82,8	7.027,2
20.08.5091910G	-	-	152,5	12.638,0
20.08.5099190H	-	-	14,5	1.497,5
20.08.7019000B	-	-	23,4	2.270,0
20.08.7069000A	-	-	14,1	848,0
20.08.7091110J	-	-	22,3	1.401,7
20.08.7091910C	-	-	24,0	2.360,0
20.08.7099910E	-	-	23,4	2.203,5
20.08.7099990G	-	-	23,4	2.203,5
20.08.9299990A	-	-	11,0	678,9
20.08.9949090D	-	-	19,8	2.490,1
20.08.9959090A	-	-	133,2	18.679,3
TOTAL PARTIDA 20.08	-	-	1.124,4	107.239,6
PARTIDA 20.09				
20.09.6019190B	-	-	427,0	43.124,7
20.09.7099000D	10,2	1.734,0	-	-
TOTAL PARTIDA 20.09	10,2	1.734,0	427,0	43.124,7
TOTAL CAPITULO 20	10,2	1.734,0	1.955,3	239.398,5
CAPITULO 22				
PARTIDA 22.04				
22.04.2129010A	-	-	9,0	978,3
22.04.2129099D	-	-	18,0	2.197,1
22.04.2923300D	-	-	29,9	1.184,4
22.04.2923900A	-	-	526,2	19.553,2
22.04.2929191A	-	-	200,8	29.128,4
22.04.2939192G	-	-	26,0	1.390,0
TOTAL PARTIDA 22.04	-	-	809,9	54.431,4
TOTAL CAPITULO 22	-	-	809,9	54.431,4
TOTAL SECCION 04	10,2	1.734,0	2.831,1	308.643,9
SECCION 06				
CAPITULO 29				
PARTIDA 29.18				
29.18.1400000A	110,0	16.321,4	-	-
TOTAL PARTIDA 29.18	110,0	16.321,4	-	-
PARTIDA 29.38				
29.38.9090000E	-	-	0,0	111,9
TOTAL PARTIDA 29.38	-	-	0,0	111,9
TOTAL CAPITULO 29	110,0	16.321,4	0,0	111,9
CAPITULO 30				
PARTIDA 30.04				
30.04.9019090A	-	-	0,0	61,0
TOTAL PARTIDA 30.04	-	-	0,0	61,0
TOTAL CAPITULO 30	-	-	0,0	61,0
CAPITULO 32				
PARTIDA 32.01				
32.01.9090990E	-	-	0,4	2.195,4
TOTAL PARTIDA 32.01	-	-	0,4	2.195,4
PARTIDA 32.03				
32.03.0019900I	-	-	3,4	12.624,0
TOTAL PARTIDA 32.03	-	-	3,4	12.624,0
TOTAL CAPITULO 32	-	-	3,8	14.819,4
CAPITULO 33				
PARTIDA 33.01				
33.01.1910000G	-	-	0,2	741,3
33.01.2959000G	0,0	190,9	0,2	279,4
TOTAL PARTIDA 33.01	0,0	190,9	0,4	1.020,7
TOTAL CAPITULO 33	0,0	190,9	0,4	1.020,7
CAPITULO 38				
PARTIDA 38.08				
38.08.9000900J	-	-	0,0	52,4
TOTAL PARTIDA 38.08	-	-	0,0	52,4
PARTIDA 38.16				
38.16.0000000H	0,4	47,3	-	-
TOTAL PARTIDA 38.16	0,4	47,3	-	-
TOTAL CAPITULO 38	0,4	47,3	0,0	52,4
TOTAL SECCION 06	110,4	16.559,6	4,3	16.065,3
SECCION 07				
CAPITULO 39				
PARTIDA 39.23				
39.23.1000900G	-	-	0,4	100,4
TOTAL PARTIDA 39.23	-	-	0,4	100,4
TOTAL CAPITULO 39	-	-	0,4	100,4
TOTAL SECCION 07	-	-	0,4	100,4
SECCION 08				
CAPITULO 41				
PARTIDA 41.01				
41.01.1010000F	24,0	1.036,0	-	-
41.01.2100000E	48,0	2.051,1	-	-
41.01.2200000D	456,0	44.662,7	-	-
TOTAL PARTIDA 41.01	528,0	47.749,9	-	-
PARTIDA 41.04				
41.04.1030000I	24,0	3.969,9	-	-
TOTAL PARTIDA 41.04	24,0	3.969,9	-	-
TOTAL CAPITULO 41	552,0	51.719,8	-	-
TOTAL SECCION 08	552,0	51.719,8	-	-
SECCION 09				
CAPITULO 44				
PARTIDA 44.07				
44.07.9290200G	24,0	820,8	-	-
44.07.9290300E	72,0	2.455,6	-	-
TOTAL PARTIDA 44.07	96,0	3.276,4	-	-
PARTIDA 44.19				
44.19.0000090H	-	-	0,5	409,4
TOTAL PARTIDA 44.19	-	-	0,5	409,4
TOTAL CAPITULO 44	96,0	3.276,4	0,5	409,4

II.5. COMERCIO EXTERIOR POR PRODUCTOS. EUROPA

AUSTRIA

PAISES	IMPORTACIONES		EXPORTACIONES	
PRODUCTOS	Toneladas	Miles ptas.	Toneladas	Miles ptas.
TOTAL SECCION 09	96,0	3.276,4	0,5	409,4
SECCION 10				
CAPITULO 48				
PARTIDA 48.04				
48.04.1115100H	-	-	0,7	42,5
48.04.1119110C	-	-	0,7	41,5
48.04.1915100J	-	-	0,7	56,2
TOTAL PARTIDA 48.04	-	-	2,0	140,3
PARTIDA 48.05				
48.05.1000000G	-	-	1,1	58,6
TOTAL PARTIDA 48.05	-	-	1,1	58,6
PARTIDA 48.10				
48.10.1190300D	5,3	859,1	-	-
TOTAL PARTIDA 48.10	5,3	859,1	-	-
PARTIDA 48.19				
48.19.1000000A	-	-	131,4	14.040,6
TOTAL PARTIDA 48.19	-	-	131,4	14.040,6
TOTAL CAPITULO 48	5,3	859,1	134,5	14.239,5
TOTAL SECCION 10	5,3	859,1	134,5	14.239,5
SECCION 11				
CAPITULO 52				
PARTIDA 52.08				
52.08.3215010C	0,1	476,8	-	-
TOTAL PARTIDA 52.08	0,1	476,8	-	-
TOTAL CAPITULO 52	0,1	476,8	-	-
CAPITULO 54				
PARTIDA 54.07				
54.07.5400000C	0,1	554,2	-	-
TOTAL PARTIDA 54.07	0,1	554,2	-	-
PARTIDA 54.08				
54.08.2210900J	0,0	40,3	-	-
TOTAL PARTIDA 54.08	0,0	40,3	-	-
TOTAL CAPITULO 54	0,1	594,5	-	-
CAPITULO 58				
PARTIDA 58.10				
58.10.9110090H	0,0	233,5	-	-
58.10.9210090G	0,0	3,4	-	-
TOTAL PARTIDA 58.10	0,0	236,9	-	-
TOTAL CAPITULO 58	0,0	236,9	-	-
CAPITULO 62				
PARTIDA 62.02				
62.02.1100019J	0,1	1.386,3	-	-
TOTAL PARTIDA 62.02	0,1	1.386,3	-	-
TOTAL CAPITULO 62	0,1	1.386,3	-	-
CAPITULO 63				
PARTIDA 63.04				
63.04.9900999E	2,3	223,3	-	-
TOTAL PARTIDA 63.04	2,3	223,3	-	-
TOTAL CAPITULO 63	2,3	223,3	-	-
TOTAL SECCION 11	2,6	2.917,7	-	-
SECCION 12				
CAPITULO 64				
PARTIDA 64.02				
64.02.9991000C	-	-	0,2	957,4
TOTAL PARTIDA 64.02	-	-	0,2	957,4
PARTIDA 64.03				
64.03.9999000D	-	-	0,2	326,4
TOTAL PARTIDA 64.03	-	-	0,2	326,4
PARTIDA 64.04				
64.04.1990900J	-	-	0,1	329,2
TOTAL PARTIDA 64.04	-	-	0,1	329,2
TOTAL CAPITULO 64	-	-	0,5	1.612,9
TOTAL SECCION 12	-	-	0,5	1.612,9
SECCION 13				
CAPITULO 69				
PARTIDA 69.02				
69.02.1000000D	19,2	2.626,6	-	-
TOTAL PARTIDA 69.02	19,2	2.626,6	-	-
TOTAL CAPITULO 69	19,2	2.626,6	-	-
CAPITULO 70				
PARTIDA 70.09				
70.09.9200000E	-	-	0,0	70,3
TOTAL PARTIDA 70.09	-	-	0,0	70,3
TOTAL CAPITULO 70	-	-	0,0	70,3
TOTAL SECCION 13	19,2	2.626,6	0,0	70,3
SECCION 15				
CAPITULO 72				
PARTIDA 72.10				
72.10.1211100B	-	-	0,8	43,9
TOTAL PARTIDA 72.10	-	-	0,8	43,9
TOTAL CAPITULO 72	-	-	0,8	43,9
CAPITULO 73				
PARTIDA 73.08				
73.08.3000000H	1,9	536,1	-	-
TOTAL PARTIDA 73.08	1,9	536,1	-	-
PARTIDA 73.10				
73.10.2110000C	-	-	6,4	809,8
TOTAL PARTIDA 73.10	-	-	6,4	809,8
PARTIDA 73.21				
73.21.1300100J	-	-	0,1	116,6
TOTAL PARTIDA 73.21	-	-	0,1	116,6
TOTAL CAPITULO 73	1,9	536,1	6,6	926,5
CAPITULO 76				
PARTIDA 76.06				
76.06.1110090I	21,4	7.496,3	-	-
76.06.1191090A	9,7	3.209,3	-	-
76.06.1291090J	22,9	6.497,8	-	-
TOTAL PARTIDA 76.06	54,0	17.203,4	-	-
PARTIDA 76.15				
76.15.1010000H	-	-	0,0	24,1
76.15.2000000H	-	-	0,2	203,8
TOTAL PARTIDA 76.15	-	-	0,2	227,9
TOTAL CAPITULO 76	54,0	17.203,4	0,2	227,9
CAPITULO 83				
PARTIDA 83.08				
83.08.9000990E	-	-	0,2	298,0
TOTAL PARTIDA 83.08	-	-	0,2	298,0
TOTAL CAPITULO 83	-	-	0,2	298,0
TOTAL SECCION 15	55,9	17.739,5	7,7	1.496,3

II.5. COMERCIO EXTERIOR POR PRODUCTOS. EUROPA

AUSTRIA

PAISES	IMPORTACIONES		EXPORTACIONES	
PRODUCTOS	Toneladas	Miles ptas.	Toneladas	Miles ptas.
SECCION 16				
CAPITULO 84				
PARTIDA 84.13				
84.13.3090100G	0,0	112,5	-	-
84.13.3090900J	0,0	227,9	-	-
TOTAL PARTIDA 84.13	0,0	340,3	-	-
PARTIDA 84.19				
84.19.8990900D	0,0	218,1	-	-
TOTAL PARTIDA 84.19	0,0	218,1	-	-
PARTIDA 84.22				
84.22.4000900F	57,0	139.650,0	-	-
TOTAL PARTIDA 84.22	57,0	139.650,0	-	-
PARTIDA 84.28				
84.28.3999900E	1,2	3.883,5	-	-
TOTAL PARTIDA 84.28	1,2	3.883,5	-	-
PARTIDA 84.38				
84.38.6000000B	-	-	0,0	379,0
TOTAL PARTIDA 84.38	-	-	0,0	379,0
PARTIDA 84.65				
84.65.9990900E	0,1	471,7	-	-
TOTAL PARTIDA 84.65	0,1	471,7	-	-
PARTIDA 84.83				
84.83.3090000D	0,1	573,0	-	-
84.83.9099000B	0,5	1.585,2	-	-
TOTAL PARTIDA 84.83	0,6	2.158,1	-	-
TOTAL CAPITULO 84	59,0	146.721,7	0,0	379,0
CAPITULO 85				
PARTIDA 85.05				
85.05.2000090J	-	-	20,6	12.980,0
TOTAL PARTIDA 85.05	-	-	20,6	12.980,0
TOTAL CAPITULO 85	-	-	20,6	12.980,0
TOTAL SECCION 16	59,0	146.721,7	20,7	13.359,0
SECCION 18				
CAPITULO 90				
PARTIDA 90.04				
90.04.1010900D	0,0	0,7	-	-
TOTAL PARTIDA 90.04	0,0	0,7	-	-
TOTAL CAPITULO 90	0,0	0,7	-	-
TOTAL SECCION 18	0,0	0,7	-	-
SECCION 20				
CAPITULO 94				
PARTIDA 94.01				
94.01.6100000B	-	-	0,1	106,8
TOTAL PARTIDA 94.01	-	-	0,1	106,8
PARTIDA 94.03				
94.03.2099000B	-	-	0,2	233,1
94.03.6010090J	-	-	0,9	792,5
94.03.8000990I	-	-	0,3	547,2
TOTAL PARTIDA 94.03	-	-	1,4	1.572,8
TOTAL CAPITULO 94	-	-	1,4	1.679,5
CAPITULO 95				
PARTIDA 95.01				
95.01.0010000C	-	-	1,3	514,4
TOTAL PARTIDA 95.01	-	-	1,3	514,4
PARTIDA 95.03				
95.03.9035100A	-	-	0,1	33,5
95.03.9051000B	-	-	0,1	122,3
TOTAL PARTIDA 95.03	-	-	0,2	155,8
TOTAL CAPITULO 95	-	-	1,4	670,2

ANDORRA

PAISES	IMPORTACIONES		EXPORTACIONES	
PRODUCTOS	Toneladas	Miles ptas.	Toneladas	Miles ptas.
CAPITULO 96				
PARTIDA 96.13				
96.13.2010900E	0,0	10,6	-	-
96.13.2090900H	0,1	527,9	-	-
TOTAL PARTIDA 96.13	0,1	538,5	-	-
PARTIDA 96.14				
96.14.2090000F	0,0	830,4	-	-
TOTAL PARTIDA 96.14	0,0	830,4	-	-
TOTAL CAPITULO 96	0,2	1.368,8	-	-
TOTAL SECCION 20	0,2	1.368,8	2,9	2.349,7
SECCION 00				
CAPITULO 99				
PARTIDA 99.90				
99.90.9400000J	0,6	150,0	-	-
TOTAL PARTIDA 99.90	0,6	150,0	-	-
TOTAL CAPITULO 99	0,6	150,0	-	-
TOTAL SECCION 00	0,6	150,0	-	-
TOTAL AUSTRIA	**1.128,7**	**303.559,6**	**14.032,0**	**1.078.412,3**
ANDORRA				
SECCION 01				
CAPITULO 02				
PARTIDA 02.10				
02.10.1981000G	-	-	0,3	279,7
TOTAL PARTIDA 02.10	-	-	0,3	279,7
TOTAL CAPITULO 02	-	-	0,3	279,7
CAPITULO 03				
PARTIDA 03.02				
03.02.6965090F	-	-	0,0	4,3
TOTAL PARTIDA 03.02	-	-	0,0	4,3
PARTIDA 03.03				
03.03.7810090J	-	-	0,1	146,4
TOTAL PARTIDA 03.03	-	-	0,1	146,4
PARTIDA 03.05				
03.05.4990000F	-	-	0,0	55,4
TOTAL PARTIDA 03.05	-	-	0,0	55,4
TOTAL CAPITULO 03	-	-	0,1	206,0
CAPITULO 04				
PARTIDA 04.06				
04.06.9089099G	-	-	0,2	227,7
TOTAL PARTIDA 04.06	-	-	0,2	227,7
PARTIDA 04.09				
04.09.0000000G	-	-	0,6	354,0
TOTAL PARTIDA 04.09	-	-	0,6	354,0
TOTAL CAPITULO 04	-	-	0,8	581,8
TOTAL SECCION 01	-	-	1,2	1.067,5
SECCION 02				
CAPITULO 07				
PARTIDA 07.02				
07.02.0010085J	-	-	0,3	14,5
07.02.0090000B	-	-	0,5	24,1
TOTAL PARTIDA 07.02	-	-	0,8	38,6
PARTIDA 07.03				
07.03.1019094J	-	-	0,3	6,9
TOTAL PARTIDA 07.03	-	-	0,3	6,9
PARTIDA 07.05				
07.05.1110000C	-	-	0,2	32,4
TOTAL PARTIDA 07.05	-	-	0,2	32,4

II.5. COMERCIO EXTERIOR POR PRODUCTOS. EUROPA

ANDORRA

PAISES	IMPORTACIONES		EXPORTACIONES	
PRODUCTOS	Toneladas	Miles ptas.	Toneladas	Miles ptas.
PARTIDA 07.09				
07.09.1000020J	-	-	0,2	33,0
07.09.9020000A	-	-	0,7	41,5
07.09.9090999I	-	-	0,3	14,2
TOTAL PARTIDA 07.09	-	-	1,2	88,7
PARTIDA 07.13				
07.13.2090090F	0,1	20,4	1,9	183,0
07.13.3190000B	0,6	74,7	0,8	64,6
07.13.4090000A	0,3	32,5	0,6	87,4
TOTAL PARTIDA 07.13	1,0	127,6	3,2	335,0
TOTAL CAPITULO 07	1,0	127,6	5,6	501,5
CAPITULO 08				
PARTIDA 08.05				
08.05.3010010H	-	-	8,8	326,8
TOTAL PARTIDA 08.05	-	-	8,8	326,8
PARTIDA 08.07				
08.07.1010030H	-	-	0,2	7,5
08.07.1010040G	-	-	0,5	19,2
08.07.1090019D	-	-	0,2	8,1
08.07.1090029C	-	-	0,6	21,0
TOTAL PARTIDA 08.07	-	-	1,4	55,8
PARTIDA 08.10				
08.10.9090990D	-	-	0,3	27,4
TOTAL PARTIDA 08.10	-	-	0,3	27,4
TOTAL CAPITULO 08	-	-	10,5	409,9
CAPITULO 09				
PARTIDA 09.02				
09.02.3000000C	-	-	0,0	150,5
TOTAL PARTIDA 09.02	-	-	0,0	150,5
PARTIDA 09.04				
09.04.1190000E	-	-	0,1	111,2
09.04.1200000C	-	-	1,1	957,3
09.04.2010090B	-	-	0,3	86,5
09.04.2090999G	-	-	1,9	698,4
TOTAL PARTIDA 09.04	-	-	3,4	1.853,4
PARTIDA 09.06				
09.06.1000000C	-	-	0,0	36,6
09.06.2000000A	-	-	0,0	42,7
TOTAL PARTIDA 09.06	-	-	0,1	79,3
PARTIDA 09.07				
09.07.0000000D	-	-	0,0	13,7
TOTAL PARTIDA 09.07	-	-	0,0	13,7
PARTIDA 09.08				
09.08.1090000B	-	-	0,0	16,9
TOTAL PARTIDA 09.08	-	-	0,0	16,9
PARTIDA 09.10				
09.10.2010000C	-	-	0,0	223,9
09.10.4090000B	-	-	0,0	20,0
09.10.9991000A	-	-	0,1	118,2
09.10.9999000C	-	-	3,3	1.894,4
TOTAL PARTIDA 09.10	-	-	3,4	2.256,5
TOTAL CAPITULO 09	-	-	6,9	4.370,3
CAPITULO 12				
PARTIDA 12.11				
12.11.9090900F	-	-	0,1	86,5
TOTAL PARTIDA 12.11	-	-	0,1	86,5
TOTAL CAPITULO 12	-	-	0,1	86,5
TOTAL SECCION 02	1,0	127,6	23,1	5.368,3
SECCION 04				
CAPITULO 16				
PARTIDA 16.01				
16.01.0091000A	-	-	1,4	822,7
TOTAL PARTIDA 16.01	-	-	1,4	822,7
PARTIDA 16.02				
16.02.4915000F	-	-	0,4	162,2
16.02.4919000B	-	-	0,2	57,6
16.02.4930000G	-	-	0,6	160,0
16.02.4950000B	-	-	0,1	40,6
16.02.5090090A	-	-	2,5	776,3
16.02.9069000I	-	-	0,1	47,5
16.02.9099000C	-	-	0,4	163,2
TOTAL PARTIDA 16.02	-	-	4,1	1.407,3
PARTIDA 16.04				
16.04.1310000A	-	-	0,2	126,0
16.04.1410000J	-	-	0,0	36,8
16.04.1999090J	-	-	1,2	252,0
16.04.2090090F	-	-	0,2	395,9
TOTAL PARTIDA 16.04	-	-	1,6	810,7
PARTIDA 16.05				
16.05.2000019C	-	-	0,2	45,5
16.05.9010190E	-	-	0,5	655,1
16.05.9010910F	-	-	7,2	1.771,4
16.05.9010990H	-	-	0,0	86,7
TOTAL PARTIDA 16.05	-	-	8,0	2.558,6
TOTAL CAPITULO 16	-	-	15,1	5.599,4
CAPITULO 17				
PARTIDA 17.04				
17.04.1019000D	-	-	0,1	92,0
17.04.1091000E	-	-	1,8	801,7
17.04.1099000G	-	-	0,4	131,9
17.04.9061400F	-	-	0,0	30,8
17.04.9065300D	-	-	0,7	263,0
17.04.9065400B	-	-	2,2	668,2
17.04.9065500I	-	-	0,4	122,3
17.04.9065600G	-	-	0,2	72,0
17.04.9065700E	-	-	0,1	42,6
17.04.9075400J	-	-	0,2	70,4
17.04.9075500G	-	-	5,4	2.366,7
17.04.9075700C	-	-	0,3	84,5
17.04.9081200F	-	-	0,1	25,3
17.04.9099200F	-	-	0,2	54,5
17.04.9099400B	-	-	0,9	301,6
TOTAL PARTIDA 17.04	-	-	13,0	5.127,6
TOTAL CAPITULO 17	-	-	13,0	5.127,6
CAPITULO 18				
PARTIDA 18.06				
18.06.9011200H	-	-	0,0	69,6
TOTAL PARTIDA 18.06	-	-	0,0	69,6
TOTAL CAPITULO 18	-	-	0,0	69,6
CAPITULO 19				
PARTIDA 19.01				
19.01.1000100D	-	-	0,1	36,0
19.01.1000900G	-	-	0,2	108,0
TOTAL PARTIDA 19.01	-	-	0,3	144,0
PARTIDA 19.04				
19.04.1010900B	-	-	1,2	162,3
TOTAL PARTIDA 19.04	-	-	1,2	162,3
PARTIDA 19.05				
19.05.3059010G	-	-	0,1	57,6
TOTAL PARTIDA 19.05	-	-	0,1	57,6
TOTAL CAPITULO 19	-	-	1,6	363,9
CAPITULO 20				
PARTIDA 20.01				
20.01.1000090D	-	-	0,2	65,1
20.01.2000090B	-	-	0,0	19,2
20.01.9030000J	-	-	0,2	65,2
20.01.9090021C	-	-	0,3	174,5
20.01.9090029F	-	-	0,1	13,0

II.5. COMERCIO EXTERIOR POR PRODUCTOS. EUROPA

ANDORRA

PAISES	IMPORTACIONES		EXPORTACIONES	
PRODUCTOS	Toneladas	Miles ptas.	Toneladas	Miles ptas.
20.01.9090091F	-	-	0,4	97,2
20.01.9090099I	-	-	4,3	792,5
TOTAL PARTIDA 20.01	-	-	5,4	1.226,6
PARTIDA 20.02				
20.02.1000110I	-	-	25,0	1.613,5
20.02.1000990D	-	-	16,1	950,2
20.02.9010000C	-	-	8,3	566,2
20.02.9030000I	-	-	1,0	112,9
20.02.9090900G	-	-	2,4	211,0
TOTAL PARTIDA 20.02	-	-	52,8	3.453,9
PARTIDA 20.03				
20.03.1010019I	-	-	11,2	2.178,3
20.03.1010020G	-	-	0,6	101,2
20.03.1010091H	-	-	22,2	3.252,9
20.03.1010099A	-	-	18,3	3.139,9
20.03.1090000B	-	-	11,9	2.654,6
TOTAL PARTIDA 20.03	-	-	64,2	11.326,8
PARTIDA 20.04				
20.04.9095090J	-	-	0,1	16,8
20.04.9099919F	-	-	12,2	1.009,5
20.04.9099930C	-	-	0,0	26,4
20.04.9099990G	-	-	6,0	351,9
TOTAL PARTIDA 20.04	-	-	18,3	1.404,5
PARTIDA 20.05				
20.05.1000190H	-	-	7,6	786,6
20.05.2090100F	-	-	0,2	94,3
20.05.4000100A	-	-	6,7	764,9
20.05.5100100G	-	-	22,2	1.734,3
20.05.5900100I	-	-	2,7	312,2
20.05.5900900B	-	-	1,3	231,5
20.05.6000100F	-	-	25,4	8.052,2
20.05.7000100D	-	-	118,7	17.716,9
20.05.7000900G	-	-	8,2	962,3
20.05.8000000D	-	-	0,1	22,8
20.05.9030100D	-	-	0,0	36,0
20.05.9050110H	-	-	4,5	1.102,3
20.05.9050190J	-	-	5,3	1.469,2
20.05.9090160E	-	-	21,2	3.117,1
20.05.9090260C	-	-	0,2	38,1
20.05.9090319G	-	-	5,1	584,0
20.05.9090320E	-	-	2,6	203,6
20.05.9090390H	-	-	20,8	1.813,3
20.05.9090911A	-	-	0,9	81,3
20.05.9090919D	-	-	0,9	85,8
20.05.9090990E	-	-	14,3	1.182,2
TOTAL PARTIDA 20.05	-	-	269,0	40.391,1
PARTIDA 20.06				
20.06.0031000C	-	-	1,1	377,8
20.06.0039010D	-	-	2,0	587,7
20.06.0039090F	-	-	6,3	1.806,2
20.06.0090010J	-	-	0,1	8,2
20.06.0090090B	-	-	3,2	424,8
TOTAL PARTIDA 20.06	-	-	12,7	3.204,6
PARTIDA 20.07				
20.07.1090090I	-	-	0,2	53,5
20.07.9110111B	-	-	1,8	517,7
20.07.9110119E	-	-	0,1	38,2
20.07.9130119A	-	-	0,2	36,1
20.07.9190111E	-	-	0,1	30,4
20.07.9190119H	-	-	0,1	14,2
20.07.9190190I	-	-	0,9	145,2
20.07.9931000D	-	-	0,1	23,9
20.07.9933000B	-	-	8,1	2.712,0
20.07.9935000J	-	-	0,2	83,7
20.07.9939010E	-	-	0,5	222,1
20.07.9939090G	-	-	23,4	6.647,3
20.07.9951000I	-	-	0,1	21,5
20.07.9959090B	-	-	0,5	60,5
20.07.9990010A	-	-	0,2	53,1
20.07.9990020J	-	-	0,1	30,7
20.07.9990090C	-	-	1,0	241,1
TOTAL PARTIDA 20.07	-	-	37,6	10.931,1
PARTIDA 20.08				
20.08.1199000G	-	-	0,1	11,9
20.08.1990090I	-	-	7,5	1.345,5
20.08.2051010A	-	-	0,2	30,0
20.08.2059010C	-	-	2,0	222,9
20.08.2079010I	-	-	0,2	34,6
20.08.3071000F	-	-	0,2	32,2
20.08.3079090I	-	-	0,1	10,3
20.08.4051000H	-	-	7,3	841,3
20.08.4071000D	-	-	0,5	60,8
20.08.4079000F	-	-	0,4	61,3
20.08.4099900C	-	-	0,2	21,6
20.08.5061000C	-	-	0,2	22,3
20.08.5071000A	-	-	0,2	29,5
20.08.5079000C	-	-	0,1	16,6
20.08.6059000E	-	-	1,6	554,4
20.08.6061000A	-	-	0,5	198,0
20.08.6079900B	-	-	13,6	865,6
20.08.7061000I	-	-	59,4	5.315,7
20.08.7069000A	-	-	0,1	12,4
20.08.7071000G	-	-	10,9	1.060,2
20.08.7079000I	-	-	9,9	1.122,4
20.08.7099910E	-	-	0,1	4,9
20.08.7099990G	-	-	0,4	39,6
20.08.8070000F	-	-	0,5	105,8
20.08.8099900D	-	-	0,3	32,4
20.08.9250011C	-	-	0,1	6,2
20.08.9250012A	-	-	7,4	1.147,0
20.08.9250019F	-	-	2,8	356,8
20.08.9250030C	-	-	1,2	186,6
20.08.9250090G	-	-	11,7	1.906,4
20.08.9271012F	-	-	0,8	167,9
20.08.9271019A	-	-	1,9	273,4
20.08.9279090D	-	-	1,2	198,2
20.08.9299990A	-	-	0,2	25,7
20.08.9999990D	-	-	0,0	2,9
TOTAL PARTIDA 20.08	-	-	143,7	16.323,3
PARTIDA 20.09				
20.09.1119000C	-	-	0,7	45,1
20.09.1191000D	-	-	3,5	320,9
20.09.1199090G	-	-	8,3	715,6
20.09.1911000C	-	-	20,0	1.625,3
20.09.1919000E	-	-	31,6	2.401,2
20.09.1991000F	-	-	0,5	36,7
20.09.1999000H	-	-	112,5	8.555,1
20.09.2011000J	-	-	0,9	74,9
20.09.2019000B	-	-	5,0	420,9
20.09.2099100C	-	-	1,8	290,7
20.09.2099900F	-	-	5,1	317,5
20.09.3031010C	-	-	0,9	146,7
20.09.4011000F	-	-	9,6	785,3
20.09.4019000H	-	-	11,6	985,0
20.09.4030000C	-	-	25,8	2.805,5
20.09.4091000I	-	-	1,1	129,1
20.09.4093000G	-	-	42,3	2.834,8
20.09.4099000A	-	-	0,5	48,7
20.09.5010000D	-	-	2,9	223,1
20.09.5090000G	0,6	54,0	18,8	1.468,0
20.09.6019190B	-	-	1,2	82,7
20.09.6019990E	-	-	1,5	124,8
20.09.6051090C	-	-	0,6	92,3
20.09.6059090E	-	-	1,7	167,5
20.09.6090000E	-	-	1,5	74,7
20.09.7019000A	-	-	3,4	245,5
20.09.7099000D	-	-	2,6	278,9
20.09.8011090H	-	-	1,3	87,2
20.09.8019090J	-	-	13,1	951,9
20.09.8031019C	-	-	2,4	191,8
20.09.8031090D	-	-	2,3	206,7
20.09.8039090F	-	-	2,6	264,3
20.09.8050000I	-	-	0,9	124,3
20.09.8061000F	-	-	0,5	30,1
20.09.8063000D	-	-	2,2	112,5
20.09.8080020A	-	-	27,0	2.792,0
20.09.8080090D	-	-	1,4	155,7
20.09.8091020H	-	-	5,2	453,9
20.09.8091090A	-	-	0,1	11,0
20.09.8093020F	-	-	45,2	3.683,3
20.09.8093090I	5,4	315,9	31,7	1.819,0
20.09.8099920A	-	-	1,7	105,6
20.09.9049000A	-	-	1,0	228,7
20.09.9051010E	-	-	5,8	456,2
20.09.9051090G	-	-	1,1	67,0
20.09.9059010G	-	-	4,2	426,4
20.09.9093090G	-	-	8,5	775,1
20.09.9099010I	-	-	0,1	40,2
20.09.9099090A	-	-	9,5	903,8
TOTAL PARTIDA 20.09	6,1	369,9	484,0	39.183,2
TOTAL CAPITULO 20	6,1	369,9	1.087,8	127.445,2
CAPITULO 21				
PARTIDA 21.01				
21.01.3019000G	-	-	0,2	106,3
TOTAL PARTIDA 21.01	-	-	0,2	106,3
PARTIDA 21.03				
21.03.2000000H	-	-	1,0	83,6
21.03.3090000G	-	-	0,0	9,6
TOTAL PARTIDA 21.03	-	-	1,0	93,2

II.5. COMERCIO EXTERIOR POR PRODUCTOS. EUROPA

ANDORRA

PAISES	IMPORTACIONES		EXPORTACIONES	
PRODUCTOS	Toneladas	Miles ptas.	Toneladas	Miles ptas.
PARTIDA 21.04				
21.04.1000010H	-	-	0,4	46,8
21.04.1000090J	-	-	1,7	315,0
21.04.2000000G	-	-	2,9	942,5
TOTAL PARTIDA 21.04	-	-	5,0	1.304,3
TOTAL CAPITULO 21	-	-	6,2	1.503,8
CAPITULO 22				
PARTIDA 22.01				
22.01.9000000D	355,9	6.152,5	-	-
TOTAL PARTIDA 22.01	355,9	6.152,5	-	-
PARTIDA 22.02				
22.02.9010110H	-	-	0,1	35,3
TOTAL PARTIDA 22.02	-	-	0,1	35,3
PARTIDA 22.04				
22.04.2121390E	-	-	8,6	756,0
22.04.2121990B	-	-	0,5	57,6
22.04.2123390C	-	-	28,0	2.620,8
22.04.2123990J	-	-	3,2	345,6
22.04.2125010E	-	-	4,2	255,9
22.04.2125192A	-	-	18,2	1.056,6
22.04.2129010A	-	-	40,7	2.866,9
22.04.2129196H	-	-	95,4	5.625,1
22.04.2139196F	-	-	0,2	18,2
22.04.2929191A	-	-	148,5	3.415,0
22.04.3099990H	-	-	2,5	177,7
TOTAL PARTIDA 22.04	-	-	350,0	17.195,3
PARTIDA 22.05				
22.05.1010900F	-	-	6,7	467,7
TOTAL PARTIDA 22.05	-	-	6,7	467,7
PARTIDA 22.08				
22.08.5091000E	-	-	0,1	26,3
22.08.9055110H	-	-	39,0	21.534,0
22.08.9059090H	-	-	0,1	64,1
TOTAL PARTIDA 22.08	-	-	39,2	21.624,4
PARTIDA 22.09				
22.09.0011000B	-	-	6,0	269,1
TOTAL PARTIDA 22.09	-	-	6,0	269,1
TOTAL CAPITULO 22	355,9	6.152,5	402,1	39.591,8
TOTAL SECCION 04	361,9	6.522,4	1.525,9	179.701,3
SECCION 05				
CAPITULO 25				
PARTIDA 25.23				
25.23.2900000A	-	-	33,2	310,0
TOTAL PARTIDA 25.23	-	-	33,2	310,0
TOTAL CAPITULO 25	-	-	33,2	310,0
TOTAL SECCION 05	-	-	33,2	310,0
SECCION 06				
CAPITULO 28				
PARTIDA 28.28				
28.28.1010000B	-	-	15,5	413,1
TOTAL PARTIDA 28.28	-	-	15,5	413,1
TOTAL CAPITULO 28	-	-	15,5	413,1
CAPITULO 30				
PARTIDA 30.05				
30.05.9099000B	-	-	0,0	58,0
TOTAL PARTIDA 30.05	-	-	0,0	58,0
PARTIDA 30.06				
30.06.1090000G	-	-	0,0	68,8
TOTAL PARTIDA 30.06	-	-	0,0	68,8
TOTAL CAPITULO 30	-	-	0,0	126,9
CAPITULO 33				
PARTIDA 33.03				
33.03.0010000F	-	-	0,6	113,8
TOTAL PARTIDA 33.03	-	-	0,6	113,8
TOTAL CAPITULO 33	-	-	0,6	113,8
CAPITULO 34				
PARTIDA 34.01				
34.01.1100100D	-	-	0,1	19,3
TOTAL PARTIDA 34.01	-	-	0,1	19,3
PARTIDA 34.02				
34.02.1900090H	-	-	0,2	56,4
34.02.2010000B	-	-	16,9	1.541,6
34.02.2090000E	-	-	27,3	2.580,2
34.02.9090000J	-	-	5,4	389,5
TOTAL PARTIDA 34.02	-	-	49,8	4.567,8
PARTIDA 34.05				
34.05.4000900H	-	-	0,6	76,3
TOTAL PARTIDA 34.05	-	-	0,6	76,3
TOTAL CAPITULO 34	-	-	50,5	4.663,4
TOTAL SECCION 06	-	-	66,6	5.317,3
SECCION 07				
CAPITULO 39				
PARTIDA 39.01				
39.01.9000490H	-	-	0,0	35,9
TOTAL PARTIDA 39.01	-	-	0,0	35,9
PARTIDA 39.15				
39.15.1000000F	-	-	8,9	336,4
TOTAL PARTIDA 39.15	-	-	8,9	336,4
PARTIDA 39.20				
39.20.9990900E	-	-	0,0	19,1
TOTAL PARTIDA 39.20	-	-	0,0	19,1
PARTIDA 39.22				
39.22.9000000J	-	-	0,0	62,7
TOTAL PARTIDA 39.22	-	-	0,0	62,7
PARTIDA 39.23				
39.23.2100100A	-	-	1,4	150,3
39.23.2990910F	-	-	5,2	893,9
39.23.2990990H	-	-	1,1	851,7
TOTAL PARTIDA 39.23	-	-	7,7	1.895,9
PARTIDA 39.24				
39.24.9090900J	-	-	0,1	92,3
TOTAL PARTIDA 39.24	-	-	0,1	92,3
PARTIDA 39.26				
39.26.9099900I	-	-	10,2	541,6
TOTAL PARTIDA 39.26	-	-	10,2	541,6
TOTAL CAPITULO 39	-	-	26,9	2.983,8
CAPITULO 40				
PARTIDA 40.16				
40.16.9990000G	-	-	0,0	9,9
TOTAL PARTIDA 40.16	-	-	0,0	9,9
PARTIDA 40.17				
40.17.0099000E	-	-	0,0	12,0
TOTAL PARTIDA 40.17	-	-	0,0	12,0
TOTAL CAPITULO 40	-	-	0,0	21,9
TOTAL SECCION 07	-	-	26,9	3.005,7
SECCION 08				
CAPITULO 42				
PARTIDA 42.02				
42.02.2290090D	-	-	0,1	169,8
42.02.9291090H	-	-	0,2	53,7
42.02.9910290E	-	-	0,0	85,2
TOTAL PARTIDA 42.02	-	-	0,2	308,7
PARTIDA 42.03				
42.03.1000000E	0,0	130,6	0,2	4.209,0

II.5. COMERCIO EXTERIOR POR PRODUCTOS. EUROPA

ANDORRA

PAISES	IMPORTACIONES		EXPORTACIONES	
PRODUCTOS	Toneladas	Miles ptas.	Toneladas	Miles ptas.
42.03.2910000B	-	-	0,0	98,4
TOTAL PARTIDA 42.03	0,0	130,6	0,2	4.307,4
TOTAL CAPITULO 42	0,0	130,6	0,5	4.616,1
TOTAL SECCION 08	0,0	130,6	0,5	4.616,1
SECCION 09				
CAPITULO 44				
PARTIDA 44.19				
44.19.0000090H	-	-	0,0	12,8
TOTAL PARTIDA 44.19	-	-	0,0	12,8
PARTIDA 44.21				
44.21.9099900G	-	-	0,1	5,3
TOTAL PARTIDA 44.21	-	-	0,1	5,3
TOTAL CAPITULO 44	-	-	0,1	18,0
TOTAL SECCION 09	-	-	0,1	18,0
SECCION 10				
CAPITULO 48				
PARTIDA 48.10				
48.10.9990300I	-	-	0,0	35,6
TOTAL PARTIDA 48.10	-	-	0,0	35,6
PARTIDA 48.16				
48.16.3000000J	-	-	0,0	4,5
TOTAL PARTIDA 48.16	-	-	0,0	4,5
PARTIDA 48.19				
48.19.1000000A	-	-	0,9	179,8
TOTAL PARTIDA 48.19	-	-	0,9	179,8
TOTAL CAPITULO 48	-	-	0,9	219,9
TOTAL SECCION 10	-	-	0,9	219,9
SECCION 11				
CAPITULO 55				
PARTIDA 55.12				
55.12.1990000J	-	-	0,0	1,9
TOTAL PARTIDA 55.12	-	-	0,0	1,9
TOTAL CAPITULO 55	-	-	0,0	1,9
CAPITULO 56				
PARTIDA 56.03				
56.03.0099090C	-	-	0,0	23,3
TOTAL PARTIDA 56.03	-	-	0,0	23,3
TOTAL CAPITULO 56	-	-	0,0	23,3
CAPITULO 57				
PARTIDA 57.05				
57.05.0010990G	-	-	0,0	59,2
TOTAL PARTIDA 57.05	-	-	0,0	59,2
TOTAL CAPITULO 57	-	-	0,0	59,2
CAPITULO 58				
PARTIDA 58.01				
58.01.3500200E	-	-	0,0	6,3
58.01.3600100F	-	-	0,0	5,1
TOTAL PARTIDA 58.01	-	-	0,0	11,4
TOTAL CAPITULO 58	-	-	0,0	11,4
CAPITULO 61				
PARTIDA 61.04				
61.04.5200000I	-	-	0,0	110,8
61.04.5300000H	-	-	0,0	63,0
61.04.6210000E	-	-	0,0	47,4
TOTAL PARTIDA 61.04	-	-	0,0	221,2
PARTIDA 61.05				
61.05.1000000I	-	-	0,0	100,6
61.05.2010000E	-	-	0,0	151,2
TOTAL PARTIDA 61.05	-	-	0,0	251,8
PARTIDA 61.14				
61.14.3000200J	-	-	0,0	79,3
TOTAL PARTIDA 61.14	-	-	0,0	79,3
PARTIDA 61.17				
61.17.1000900F	-	-	0,0	127,2
TOTAL PARTIDA 61.17	-	-	0,0	127,2
TOTAL CAPITULO 61	-	-	0,1	679,4
CAPITULO 62				
PARTIDA 62.01				
62.01.9200090D	-	-	0,2	676,7
62.01.9300100J	-	-	0,1	280,9
TOTAL PARTIDA 62.01	-	-	0,2	957,6
PARTIDA 62.02				
62.02.1310100D	-	-	0,0	90,2
62.02.9300100I	-	-	0,0	232,0
TOTAL PARTIDA 62.02	-	-	0,0	322,2
PARTIDA 62.03				
62.03.4231000E	-	-	0,0	275,5
62.03.4235000A	-	-	0,8	3.125,5
62.03.4319000J	-	-	0,1	670,9
TOTAL PARTIDA 62.03	-	-	0,9	4.071,9
PARTIDA 62.04				
62.04.1910000H	-	-	0,0	198,7
62.04.4200090B	-	-	0,1	120,8
62.04.5200090I	-	-	0,1	373,9
62.04.5300090H	-	-	0,1	314,3
62.04.6231090J	-	-	0,5	1.256,6
62.04.6235090F	-	-	0,0	144,0
62.04.6259090G	-	-	0,8	1.881,7
62.04.6319090E	-	-	0,3	446,0
TOTAL PARTIDA 62.04	-	-	1,9	4.735,9
PARTIDA 62.05				
62.05.2000090G	-	-	0,1	575,7
62.05.3000100B	-	-	0,0	197,7
TOTAL PARTIDA 62.05	-	-	0,1	773,4
PARTIDA 62.07				
62.07.9100190G	-	-	0,0	59,9
TOTAL PARTIDA 62.07	-	-	0,0	59,9
TOTAL CAPITULO 62	-	-	3,2	10.921,0
CAPITULO 63				
PARTIDA 63.02				
63.02.2100090H	-	-	0,0	11,1
63.02.3290000E	-	-	0,0	46,8
TOTAL PARTIDA 63.02	-	-	0,0	57,9
TOTAL CAPITULO 63	-	-	0,0	57,9
TOTAL SECCION 11	-	-	3,3	11.754,0
SECCION 12				
CAPITULO 64				
PARTIDA 64.02				
64.02.9190900C	-	-	0,3	104,8
64.02.9999000E	-	-	0,0	39,6
TOTAL PARTIDA 64.02	-	-	0,3	144,4
PARTIDA 64.03				
64.03.5195000D	-	-	0,0	132,4
64.03.5199000J	-	-	0,2	825,7
64.03.5999000B	-	-	0,0	128,5
64.03.9199000B	-	-	0,0	16,9
TOTAL PARTIDA 64.03	-	-	0,3	1.103,4
PARTIDA 64.04				
64.04.1990900J	-	-	2,3	2.405,3
TOTAL PARTIDA 64.04	-	-	2,3	2.405,3
PARTIDA 64.05				
64.05.2099000F	-	-	0,0	19,8

II.5. COMERCIO EXTERIOR POR PRODUCTOS. EUROPA

ANDORRA

PAISES	IMPORTACIONES		EXPORTACIONES	
PRODUCTOS	Toneladas	Miles ptas.	Toneladas	Miles ptas.
TOTAL PARTIDA 64.05	-	-	0,0	19,8
TOTAL CAPITULO 64	-	-	2,9	3.672,8
CAPITULO 65				
PARTIDA 65.06				
65.06.1010000B	-	-	0,1	314,5
65.06.1090900F	-	-	0,2	505,3
65.06.9190000G	-	-	0,0	41,7
65.06.9900900I	-	-	0,0	145,1
TOTAL PARTIDA 65.06	-	-	0,3	1.006,6
TOTAL CAPITULO 65	-	-	0,3	1.006,6
TOTAL SECCION 12	-	-	3,1	4.679,5
SECCION 13				
CAPITULO 68				
PARTIDA 68.10				
68.10.1930000J	-	-	23,0	105,0
TOTAL PARTIDA 68.10	-	-	23,0	105,0
TOTAL CAPITULO 68	-	-	23,0	105,0
CAPITULO 69				
PARTIDA 69.10				
69.10.1000000D	-	-	0,2	125,9
TOTAL PARTIDA 69.10	-	-	0,2	125,9
PARTIDA 69.12				
69.12.0010900C	-	-	1,5	655,8
TOTAL PARTIDA 69.12	-	-	1,5	655,8
PARTIDA 69.13				
69.13.1000900B	-	-	12,4	2.039,6
69.13.9010900C	-	-	15,2	1.460,6
TOTAL PARTIDA 69.13	-	-	27,5	3.500,1
TOTAL CAPITULO 69	-	-	29,2	4.281,8
CAPITULO 70				
PARTIDA 70.09				
70.09.9200000E	-	-	0,1	253,8
TOTAL PARTIDA 70.09	-	-	0,1	253,8
TOTAL CAPITULO 70	-	-	0,1	253,8
TOTAL SECCION 13	-	-	52,3	4.640,6
SECCION 15				
CAPITULO 73				
PARTIDA 73.23				
73.23.9100000E	-	-	1,3	404,4
73.23.9490000C	-	-	3,3	616,8
73.23.9999000I	-	-	1,5	390,0
TOTAL PARTIDA 73.23	-	-	6,2	1.411,2
PARTIDA 73.26				
73.26.9093090B	-	-	0,2	52,8
73.26.9099090F	-	-	0,5	88,0
TOTAL PARTIDA 73.26	-	-	0,7	140,8
TOTAL CAPITULO 73	-	-	6,8	1.552,0
CAPITULO 76				
PARTIDA 76.10				
76.10.1000200A	-	-	0,0	30,3
TOTAL PARTIDA 76.10	-	-	0,0	30,3
PARTIDA 76.15				
76.15.1010000H	-	-	0,0	35,1
76.15.1090000A	-	-	0,5	747,3
TOTAL PARTIDA 76.15	-	-	0,5	782,4
TOTAL CAPITULO 76	-	-	0,5	812,6
CAPITULO 83				
PARTIDA 83.01				
83.01.4019000J	-	-	0,0	82,5
TOTAL PARTIDA 83.01	-	-	0,0	82,5
TOTAL CAPITULO 83	-	-	0,0	82,5
TOTAL SECCION 15	-	-	7,4	2.447,1
SECCION 16				
CAPITULO 84				
PARTIDA 84.03				
84.03.1090000E	-	-	0,3	132,2
TOTAL PARTIDA 84.03	-	-	0,3	132,2
PARTIDA 84.24				
84.24.1090000J	-	-	7,4	2.791,4
TOTAL PARTIDA 84.24	-	-	7,4	2.791,4
PARTIDA 84.67				
84.67.8900900D	-	-	12,0	4.611,6
TOTAL PARTIDA 84.67	-	-	12,0	4.611,6
PARTIDA 84.79				
84.79.8990900A	-	-	0,2	50,0
TOTAL PARTIDA 84.79	-	-	0,2	50,0
TOTAL CAPITULO 84	-	-	19,9	7.585,3
CAPITULO 85				
PARTIDA 85.04				
85.04.3139000B	-	-	0,2	167,8
TOTAL PARTIDA 85.04	-	-	0,2	167,8
PARTIDA 85.11				
85.11.1090000D	-	-	0,1	164,5
TOTAL PARTIDA 85.11	-	-	0,1	164,5
TOTAL CAPITULO 85	-	-	0,2	332,3
TOTAL SECCION 16	-	-	20,1	7.917,6
SECCION 17				
CAPITULO 87				
PARTIDA 87.03				
87.03.3290000F	2,3	954,7	-	-
TOTAL PARTIDA 87.03	2,3	954,7	-	-
PARTIDA 87.08				
87.08.9999000B	-	-	0,0	53,7
TOTAL PARTIDA 87.08	-	-	0,0	53,7
PARTIDA 87.14				
87.14.1900000I	-	-	0,1	630,4
87.14.9990000C	-	-	0,0	159,2
TOTAL PARTIDA 87.14	-	-	0,1	789,6
TOTAL CAPITULO 87	2,3	954,7	0,2	843,3
TOTAL SECCION 17	2,3	954,7	0,2	843,3
SECCION 20				
CAPITULO 94				
PARTIDA 94.01				
94.01.6100000B	-	-	8,6	6.488,4
TOTAL PARTIDA 94.01	-	-	8,6	6.488,4
PARTIDA 94.03				
94.03.2099000B	-	-	0,6	465,4
94.03.4000090G	-	-	0,4	423,2
94.03.5000090D	-	-	3,4	2.894,0
94.03.6010090J	-	-	5,4	5.966,7
94.03.6090090C	-	-	1,7	1.593,9
94.03.8000190F	-	-	0,1	83,6
TOTAL PARTIDA 94.03	-	-	11,6	11.426,9
PARTIDA 94.04				
94.04.1000000A	-	-	0,1	60,9
94.04.2100000H	-	-	0,2	145,7
TOTAL PARTIDA 94.04	-	-	0,3	206,6
PARTIDA 94.05				
94.05.1099390G	-	-	0,0	34,2

II.5. COMERCIO EXTERIOR POR PRODUCTOS. EUROPA

ANDORRA

PAISES	IMPORTACIONES		EXPORTACIONES	
PRODUCTOS	Toneladas	Miles ptas.	Toneladas	Miles ptas.
TOTAL PARTIDA 94.05	-	-	0,0	34,2
TOTAL CAPITULO 94	-	-	20,5	18.156,0
CAPITULO 95				
PARTIDA 95.02				
95.02.1010090A	-	-	0,0	304,7
95.02.1090090D	-	-	0,1	174,0
TOTAL PARTIDA 95.02	-	-	0,2	478,7
PARTIDA 95.03				
95.03.9031600D	-	-	0,0	49,3
95.03.9035200I	-	-	0,0	53,4
95.03.9099990H	-	-	0,0	172,9
TOTAL PARTIDA 95.03	-	-	0,1	275,6
PARTIDA 95.06				
95.06.6210000C	-	-	0,0	74,8
95.06.6290000F	-	-	0,4	423,5
TOTAL PARTIDA 95.06	-	-	0,4	498,3
TOTAL CAPITULO 95	-	-	0,6	1.252,6
CAPITULO 96				
PARTIDA 96.17				
96.17.0019000E	-	-	0,2	234,3
TOTAL PARTIDA 96.17	-	-	0,2	234,3
TOTAL CAPITULO 96	-	-	0,2	234,3
TOTAL SECCION 20	-	-	21,3	19.642,9
TOTAL ANDORRA	**365,2**	**7.735,3**	**1.786,2**	**251.549,0**

GIBRALTAR

PAISES	IMPORTACIONES		EXPORTACIONES	
PRODUCTOS	Toneladas	Miles ptas.	Toneladas	Miles ptas.
SECCION 02				
CAPITULO 09				
PARTIDA 09.04				
09.04.2090191A	-	-	0,1	45,6
09.04.2090999G	-	-	0,3	112,8
TOTAL PARTIDA 09.04	-	-	0,4	158,4
PARTIDA 09.06				
09.06.1000000C	-	-	0,0	20,0
TOTAL PARTIDA 09.06	-	-	0,0	20,0
PARTIDA 09.09				
09.09.1010000H	-	-	0,0	19,0
TOTAL PARTIDA 09.09	-	-	0,0	19,0
TOTAL CAPITULO 09	-	-	0,5	197,4
CAPITULO 12				
PARTIDA 12.11				
12.11.9090900F	-	-	0,0	15,0
TOTAL PARTIDA 12.11	-	-	0,0	15,0
TOTAL CAPITULO 12	-	-	0,0	15,0
TOTAL SECCION 02	-	-	0,5	212,4
SECCION 04				
CAPITULO 20				
PARTIDA 20.02				
20.02.1000110I	-	-	10,0	821,3
20.02.9090900G	-	-	0,8	76,6
TOTAL PARTIDA 20.02	-	-	10,8	897,8
PARTIDA 20.03				
20.03.1010019I	-	-	1,1	228,4
TOTAL PARTIDA 20.03	-	-	1,1	228,4
PARTIDA 20.05				
20.05.9090319G	-	-	0,4	48,5
20.05.9090990E	-	-	0,1	17,5
TOTAL PARTIDA 20.05	-	-	0,5	65,9
PARTIDA 20.08				
20.08.4071000D	-	-	0,9	117,1
20.08.7071000G	-	-	0,9	88,5
20.08.9279090D	-	-	0,6	85,9
TOTAL PARTIDA 20.08	-	-	2,4	291,5
PARTIDA 20.09				
20.09.1999000H	-	-	0,3	26,9
20.09.4093000G	-	-	0,3	26,9
20.09.8061000F	-	-	0,3	26,9
20.09.8093020F	-	-	0,3	26,9
TOTAL PARTIDA 20.09	-	-	1,0	107,5
TOTAL CAPITULO 20	-	-	15,8	1.591,2
CAPITULO 22				
PARTIDA 22.02				
22.02.1000100H	-	-	7,2	727,2
TOTAL PARTIDA 22.02	-	-	7,2	727,2
PARTIDA 22.04				
22.04.3010000B	-	-	18,4	858,1
TOTAL PARTIDA 22.04	-	-	18,4	858,1
PARTIDA 22.08				
22.08.9055110H	-	-	1,0	344,7
TOTAL PARTIDA 22.08	-	-	1,0	344,7
TOTAL CAPITULO 22	-	-	26,6	1.930,0
TOTAL SECCION 04	-	-	42,3	3.521,2
SECCION 06				
CAPITULO 36				
PARTIDA 36.04				
36.04.1000000B	-	-	0,2	550,0
TOTAL PARTIDA 36.04	-	-	0,2	550,0
TOTAL CAPITULO 36	-	-	0,2	550,0
TOTAL SECCION 06	-	-	0,2	550,0
SECCION 07				
CAPITULO 39				
PARTIDA 39.03				
39.03.1100000I	-	-	0,0	19,5
TOTAL PARTIDA 39.03	-	-	0,0	19,5
PARTIDA 39.16				
39.16.9090990A	-	-	0,3	163,0
TOTAL PARTIDA 39.16	-	-	0,3	163,0
PARTIDA 39.23				
39.23.2100100A	-	-	0,4	147,2
39.23.2990490I	-	-	1,2	414,4
TOTAL PARTIDA 39.23	-	-	1,6	561,6
TOTAL CAPITULO 39	-	-	1,9	744,0
TOTAL SECCION 07	-	-	1,9	744,0
SECCION 08				
CAPITULO 42				
PARTIDA 42.02				
42.02.2290090D	-	-	0,0	30,0
42.02.2900000E	-	-	0,2	246,7
42.02.3290090B	-	-	0,0	5,0
TOTAL PARTIDA 42.02	-	-	0,2	281,7
TOTAL CAPITULO 42	-	-	0,2	281,7
TOTAL SECCION 08	-	-	0,2	281,7
SECCION 11				

II.5. COMERCIO EXTERIOR POR PRODUCTOS. EUROPA

GIBRALTAR

PAISES	IMPORTACIONES		EXPORTACIONES	
PRODUCTOS	Toneladas	Miles ptas.	Toneladas	Miles ptas.
CAPITULO 55				
PARTIDA 55.15				
55.15.1930000J	-	-	0,0	36,9
TOTAL PARTIDA 55.15	-	-	0,0	36,9
TOTAL CAPITULO 55	-	-	0,0	36,9
CAPITULO 56				
PARTIDA 56.07				
56.07.4911000F	-	-	0,5	242,6
TOTAL PARTIDA 56.07	-	-	0,5	242,6
PARTIDA 56.09				
56.09.0000000D	-	-	0,0	11,3
TOTAL PARTIDA 56.09	-	-	0,0	11,3
TOTAL CAPITULO 56	-	-	0,5	253,9
CAPITULO 62				
PARTIDA 62.04				
62.04.6311000B	-	-	0,0	34,5
TOTAL PARTIDA 62.04	-	-	0,0	34,5
PARTIDA 62.05				
62.05.9090000B	-	-	0,0	20,9
TOTAL PARTIDA 62.05	-	-	0,0	20,9
PARTIDA 62.11				
62.11.3290000E	-	-	0,1	319,5
62.11.3310100I	-	-	0,1	103,5
TOTAL PARTIDA 62.11	-	-	0,2	423,0
TOTAL CAPITULO 62	-	-	0,2	478,4
TOTAL SECCION 11	-	-	0,7	769,1
SECCION 12				
CAPITULO 64				
PARTIDA 64.01				
64.01.9210900J	-	-	0,1	19,7
TOTAL PARTIDA 64.01	-	-	0,1	19,7
PARTIDA 64.04				
64.04.1910000F	-	-	0,2	227,2
TOTAL PARTIDA 64.04	-	-	0,2	227,2
TOTAL CAPITULO 64	-	-	0,3	246,9
TOTAL SECCION 12	-	-	0,3	246,9
SECCION 13				
CAPITULO 70				
PARTIDA 70.09				
70.09.9200000E	-	-	0,2	128,4
TOTAL PARTIDA 70.09	-	-	0,2	128,4
TOTAL CAPITULO 70	-	-	0,2	128,4
TOTAL SECCION 13	-	-	0,2	128,4
SECCION 16				
CAPITULO 84				
PARTIDA 84.72				
84.72.9010000A	-	-	0,0	470,0
TOTAL PARTIDA 84.72	-	-	0,0	470,0
TOTAL CAPITULO 84	-	-	0,0	470,0
TOTAL SECCION 16	-	-	0,0	470,0
SECCION 20				

MALTA

PAISES	IMPORTACIONES		EXPORTACIONES	
PRODUCTOS	Toneladas	Miles ptas.	Toneladas	Miles ptas.
CAPITULO 94				
PARTIDA 94.01				
94.01.5000000E	-	-	0,4	204,1
94.01.6100000B	-	-	3,9	3.755,4
94.01.6900000D	-	-	0,6	401,1
TOTAL PARTIDA 94.01	-	-	4,9	4.360,6
PARTIDA 94.03				
94.03.5000090D	-	-	3,3	972,4
94.03.6010090J	-	-	8,6	2.854,3
TOTAL PARTIDA 94.03	-	-	11,9	3.826,7
PARTIDA 94.05				
94.05.1099990D	-	-	0,0	73,4
TOTAL PARTIDA 94.05	-	-	0,0	73,4
TOTAL CAPITULO 94	-	-	16,8	8.260,7
TOTAL SECCION 20	-	-	16,8	8.260,7
TOTAL GIBRALTAR	-	-	63,2	15.184,5
MALTA				
SECCION 04				
CAPITULO 17				
PARTIDA 17.04				
17.04.9065400B	-	-	5,3	975,9
TOTAL PARTIDA 17.04	-	-	5,3	975,9
TOTAL CAPITULO 17	-	-	5,3	975,9
CAPITULO 20				
PARTIDA 20.05				
20.05.5900100I	-	-	5,5	571,7
20.05.6000100F	-	-	0,6	95,0
20.05.9050110H	-	-	3,6	713,6
20.05.9090160E	-	-	25,9	3.099,7
20.05.9090320E	-	-	4,7	420,1
20.05.9090390H	-	-	31,7	3.040,9
TOTAL PARTIDA 20.05	-	-	72,0	7.940,9
PARTIDA 20.07				
20.07.1090090I	-	-	5,3	456,8
TOTAL PARTIDA 20.07	-	-	5,3	456,8
PARTIDA 20.08				
20.08.3075020J	-	-	1,5	165,0
20.08.4051000H	-	-	25,5	2.868,7
20.08.5061000C	-	-	5,6	581,9
20.08.5071000A	-	-	11,1	1.229,5
20.08.5091120C	-	-	25,4	1.824,7
20.08.6069000C	-	-	10,0	2.154,2
20.08.7061000I	-	-	10,8	1.182,7
20.08.7091990E	-	-	48,0	3.537,4
20.08.7099910E	-	-	15,8	1.609,1
20.08.8070000F	-	-	2,4	340,8
20.08.9291990I	-	-	8,4	872,0
20.08.9299990A	-	-	19,5	1.838,0
20.08.9999190A	-	-	10,5	590,2
TOTAL PARTIDA 20.08	-	-	194,5	18.794,2
TOTAL CAPITULO 20	-	-	271,8	27.191,8
CAPITULO 22				
PARTIDA 22.08				
22.08.9079110J	-	-	1,7	99,4
TOTAL PARTIDA 22.08	-	-	1,7	99,4
TOTAL CAPITULO 22	-	-	1,7	99,4
TOTAL SECCION 04	-	-	278,7	28.267,1
SECCION 05				
CAPITULO 27				
PARTIDA 27.13				
27.13.2000000J	-	-	7.464,0	140.699,1
TOTAL PARTIDA 27.13	-	-	7.464,0	140.699,1
TOTAL CAPITULO 27	-	-	7.464,0	140.699,1

II.5. COMERCIO EXTERIOR POR PRODUCTOS. EUROPA

MALTA

PAISES	IMPORTACIONES		EXPORTACIONES	
PRODUCTOS	Toneladas	Miles ptas.	Toneladas	Miles ptas.
TOTAL SECCION 05	-	-	7.464,0	140.699,1
SECCION 09				
CAPITULO 44				
PARTIDA 44.14				
44.14.0000000B	-	-	0,6	592,7
TOTAL PARTIDA 44.14	-	-	0,6	592,7
TOTAL CAPITULO 44	-	-	0,6	592,7
TOTAL SECCION 09	-	-	0,6	592,7
SECCION 10				
CAPITULO 48				
PARTIDA 48.19				
48.19.1000000A	-	-	0,1	5,9
TOTAL PARTIDA 48.19	-	-	0,1	5,9
TOTAL CAPITULO 48	-	-	0,1	5,9
TOTAL SECCION 10	-	-	0,1	5,9
SECCION 11				
CAPITULO 60				
PARTIDA 60.02				
60.02.4311000A	-	-	1,2	1.190,7
TOTAL PARTIDA 60.02	-	-	1,2	1.190,7
TOTAL CAPITULO 60	-	-	1,2	1.190,7
TOTAL SECCION 11	-	-	1,2	1.190,7
SECCION 19				
CAPITULO 93				
PARTIDA 93.06				
93.06.2910000G	-	-	20,2	1.884,9
TOTAL PARTIDA 93.06	-	-	20,2	1.884,9
TOTAL CAPITULO 93	-	-	20,2	1.884,9
TOTAL SECCION 19	-	-	20,2	1.884,9
TOTAL MALTA	-	-	7.764,7	172.640,4
YUGOSLAVIA				
SECCION 02				
CAPITULO 07				
PARTIDA 07.10				
07.10.2100000F	20,0	1.360,0	-	-
07.10.2200000E	20,0	1.230,0	-	-
TOTAL PARTIDA 07.10	40,0	2.590,0	-	-
TOTAL CAPITULO 07	40,0	2.590,0	-	-
CAPITULO 08				
PARTIDA 08.05				
08.05.3010010H	-	-	484,0	25.725,2
TOTAL PARTIDA 08.05	-	-	484,0	25.725,2
TOTAL CAPITULO 08	-	-	484,0	25.725,2
CAPITULO 09				
PARTIDA 09.04				
09.04.2035000B	24,0	5.300,0	-	-
09.04.2090191A	48,0	12.448,0	-	-
TOTAL PARTIDA 09.04	72,0	17.748,0	-	-
PARTIDA 09.09				
09.09.1010000H	-	-	2,0	884,7
09.09.5019000J	9,6	1.635,3	-	-
TOTAL PARTIDA 09.09	9,6	1.635,3	2,0	884,7
TOTAL CAPITULO 09	81,6	19.383,3	2,0	884,7

TURQUIA

PAISES	IMPORTACIONES		EXPORTACIONES	
PRODUCTOS	Toneladas	Miles ptas.	Toneladas	Miles ptas.
TOTAL SECCION 02	121,6	21.973,3	486,0	26.609,9
SECCION 04				
CAPITULO 20				
PARTIDA 20.05				
20.05.9030100D	-	-	0,6	204,1
TOTAL PARTIDA 20.05	-	-	0,6	204,1
TOTAL CAPITULO 20	-	-	0,6	204,1
TOTAL SECCION 04	-	-	0,6	204,1
SECCION 05				
CAPITULO 27				
PARTIDA 27.10				
27.10.0061000C	31.437,3	522.442,1	-	-
27.10.0069000E	29.151,1	552.944,9	-	-
TOTAL PARTIDA 27.10	60.588,4	1.075.387,1	-	-
TOTAL CAPITULO 27	60.588,4	1.075.387,1	-	-
TOTAL SECCION 05	60.588,4	1.075.387,1	-	-
SECCION 06				
CAPITULO 28				
PARTIDA 28.35				
28.35.3100000J	847,2	63.694,7	-	-
TOTAL PARTIDA 28.35	847,2	63.694,7	-	-
TOTAL CAPITULO 28	847,2	63.694,7	-	-
TOTAL SECCION 06	847,2	63.694,7	-	-
SECCION 15				
CAPITULO 72				
PARTIDA 72.10				
72.10.1211100B	7.174,9	558.462,1	-	-
TOTAL PARTIDA 72.10	7.174,9	558.462,1	-	-
TOTAL CAPITULO 72	7.174,9	558.462,1	-	-
CAPITULO 78				
PARTIDA 78.01				
78.01.9999000J	-	-	2.000,0	151.068,3
TOTAL PARTIDA 78.01	-	-	2.000,0	151.068,3
TOTAL CAPITULO 78	-	-	2.000,0	151.068,3
TOTAL SECCION 15	7.174,9	558.462,1	2.000,0	151.068,3
SECCION 20				
CAPITULO 94				
PARTIDA 94.01				
94.01.9090100F	8,3	4.072,2	-	-
TOTAL PARTIDA 94.01	8,3	4.072,2	-	-
TOTAL CAPITULO 94	8,3	4.072,2	-	-
TOTAL SECCION 20	8,3	4.072,2	-	-
TOTAL YUGOSLAVIA	**68.740,4**	**1.723.589,3**	**2.486,6**	**177.882,2**
TURQUIA				
SECCION 01				
CAPITULO 03				
PARTIDA 03.07				
03.07.9100100H	0,1	109,9	-	-
03.07.9100200F	0,1	157,3	-	-
TOTAL PARTIDA 03.07	0,3	267,2	-	-
TOTAL CAPITULO 03	0,3	267,2	-	-

II.5. COMERCIO EXTERIOR POR PRODUCTOS. EUROPA

TURQUIA

PAISES	IMPORTACIONES		EXPORTACIONES	
PRODUCTOS	Toneladas	Miles ptas.	Toneladas	Miles ptas.
TOTAL SECCION 01	0,3	267,2	-	-
SECCION 02				
CAPITULO 07				
PARTIDA 07.11				
07.11.3000000D	357,2	118.877,0	-	-
07.11.4000000B	14,7	1.128,9	-	-
TOTAL PARTIDA 07.11	371,9	120.006,0	-	-
PARTIDA 07.13				
07.13.2090090F	279,6	13.389,0	-	-
07.13.4090000A	40,0	2.221,7	-	-
TOTAL PARTIDA 07.13	319,6	15.610,7	-	-
TOTAL CAPITULO 07	691,5	135.616,7	-	-
CAPITULO 08				
PARTIDA 08.02				
08.02.5000000I	37,5	13.161,7	-	-
TOTAL PARTIDA 08.02	37,5	13.161,7	-	-
PARTIDA 08.04				
08.04.2090010D	47,0	6.670,0	-	-
TOTAL PARTIDA 08.04	47,0	6.670,0	-	-
PARTIDA 08.06				
08.06.2019000A	4,0	586,0	-	-
TOTAL PARTIDA 08.06	4,0	586,0	-	-
TOTAL CAPITULO 08	88,5	20.417,7	-	-
CAPITULO 09				
PARTIDA 09.09				
09.09.1010000H	11,5	2.292,2	-	-
09.09.3019000E	60,8	6.976,2	-	-
TOTAL PARTIDA 09.09	72,2	9.268,4	-	-
PARTIDA 09.10				
09.10.4090000B	1,0	173,2	-	-
TOTAL PARTIDA 09.10	1,0	173,2	-	-
TOTAL CAPITULO 09	73,2	9.441,5	-	-
CAPITULO 12				
PARTIDA 12.07				
12.07.4090000B	23,2	2.664,9	-	-
TOTAL PARTIDA 12.07	23,2	2.664,9	-	-
PARTIDA 12.09				
12.09.2911900B	40,0	932,5	-	-
TOTAL PARTIDA 12.09	40,0	932,5	-	-
PARTIDA 12.11				
12.11.9090900F	1,1	564,3	-	-
TOTAL PARTIDA 12.11	1,1	564,3	-	-
TOTAL CAPITULO 12	64,3	4.161,6	-	-
TOTAL SECCION 02	917,5	169.637,5	-	-
SECCION 03				
CAPITULO 15				
PARTIDA 15.07				
15.07.1090000E	-	-	22.230,0	1.088.033,4
TOTAL PARTIDA 15.07	-	-	22.230,0	1.088.033,4
TOTAL CAPITULO 15	-	-	22.230,0	1.088.033,4
TOTAL SECCION 03	-	-	22.230,0	1.088.033,4
SECCION 04				
CAPITULO 20				
PARTIDA 20.08				
20.08.1910090F	7,5	2.956,6	-	-
TOTAL PARTIDA 20.08	7,5	2.956,6	-	-
PARTIDA 20.09				
20.09.1199090G	-	-	26,1	29,1
20.09.4093000G	-	-	0,3	26,1
20.09.7093000J	-	-	0,3	20,4
TOTAL PARTIDA 20.09	-	-	26,8	75,6
TOTAL CAPITULO 20	7,5	2.956,6	26,8	75,6
CAPITULO 22				
PARTIDA 22.04				
22.04.2123390C	-	-	1,5	185,4
22.04.2125010E	-	-	1,5	68,4
TOTAL PARTIDA 22.04	-	-	3,0	253,8
TOTAL CAPITULO 22	-	-	3,0	253,8
TOTAL SECCION 04	7,5	2.956,6	29,8	329,4
SECCION 05				
CAPITULO 25				
PARTIDA 25.13				
25.13.1100000C	979,6	23.992,5	-	-
TOTAL PARTIDA 25.13	979,6	23.992,5	-	-
PARTIDA 25.23				
25.23.2900000A	1.045,4	6.016,2	-	-
TOTAL PARTIDA 25.23	1.045,4	6.016,2	-	-
TOTAL CAPITULO 25	2.025,0	30.008,7	-	-
CAPITULO 27				
PARTIDA 27.10				
27.10.0071000A	54.898,8	519.329,0	-	-
TOTAL PARTIDA 27.10	54.898,8	519.329,0	-	-
TOTAL CAPITULO 27	54.898,8	519.329,0	-	-
TOTAL SECCION 05	56.923,8	549.337,7	-	-
SECCION 06				
CAPITULO 28				
PARTIDA 28.07				
28.07.0010000I	-	-	7.605,4	28.304,9
TOTAL PARTIDA 28.07	-	-	7.605,4	28.304,9
TOTAL CAPITULO 28	-	-	7.605,4	28.304,9
CAPITULO 29				
PARTIDA 29.14				
29.14.2300000D	-	-	0,2	193,2
TOTAL PARTIDA 29.14	-	-	0,2	193,2
PARTIDA 29.15				
29.15.3990990H	-	-	0,5	205,5
TOTAL PARTIDA 29.15	-	-	0,5	205,5
TOTAL CAPITULO 29	-	-	0,7	398,7
TOTAL SECCION 06	-	-	7.606,1	28.703,6
SECCION 08				
CAPITULO 42				
PARTIDA 42.03				
42.03.1000000E	0,5	4.861,2	-	-
TOTAL PARTIDA 42.03	0,5	4.861,2	-	-
TOTAL CAPITULO 42	0,5	4.861,2	-	-
TOTAL SECCION 08	0,5	4.861,2	-	-
SECCION 11				
CAPITULO 61				
PARTIDA 61.09				
61.09.1000000E	0,2	518,9	-	-
TOTAL PARTIDA 61.09	0,2	518,9	-	-
TOTAL CAPITULO 61	0,2	518,9	-	-
CAPITULO 62				

II.5. COMERCIO EXTERIOR POR PRODUCTOS. EUROPA

TURQUIA

PAISES / PRODUCTOS	IMPORTACIONES Toneladas	IMPORTACIONES Miles ptas.	EXPORTACIONES Toneladas	EXPORTACIONES Miles ptas.
PARTIDA 62.07				
62.07.9200100E	0,0	6,8	-	-
TOTAL PARTIDA 62.07	0,0	6,8	-	-
TOTAL CAPITULO 62	0,0	6,8	-	-
CAPITULO 63				
PARTIDA 63.02				
63.02.9200000A	0,0	27,4	-	-
63.02.9390000A	0,0	10,8	-	-
TOTAL PARTIDA 63.02	0,0	38,2	-	-
TOTAL CAPITULO 63	0,0	38,2	-	-
TOTAL SECCION 11	0,2	563,8	-	-
SECCION 13				
CAPITULO 70				
PARTIDA 70.13				
70.13.2191000E	120,0	11.849,7	-	-
TOTAL PARTIDA 70.13	120,0	11.849,7	-	-
TOTAL CAPITULO 70	120,0	11.849,7	-	-
TOTAL SECCION 13	120,0	11.849,7	-	-
SECCION 15				
CAPITULO 73				
PARTIDA 73.21				
73.21.9000100F	-	-	4,7	11.200,0
TOTAL PARTIDA 73.21	-	-	4,7	11.200,0
TOTAL CAPITULO 73	-	-	4,7	11.200,0
CAPITULO 78				
PARTIDA 78.01				
78.01.9999000J	-	-	4.500,0	337.838,0
TOTAL PARTIDA 78.01	-	-	4.500,0	337.838,0
TOTAL CAPITULO 78	-	-	4.500,0	337.838,0
CAPITULO 79				
PARTIDA 79.01				
79.01.1100000B	-	-	452,7	72.860,4
TOTAL PARTIDA 79.01	-	-	452,7	72.860,4
TOTAL CAPITULO 79	-	-	452,7	72.860,4
TOTAL SECCION 15	-	-	4.957,4	421.898,4
SECCION 17				
CAPITULO 87				
PARTIDA 87.08				
87.08.9390000G	-	-	0,1	49,7
TOTAL PARTIDA 87.08	-	-	0,1	49,7
TOTAL CAPITULO 87	-	-	0,1	49,7
TOTAL SECCION 17	-	-	0,1	49,7
SECCION 18				
CAPITULO 90				
PARTIDA 90.26				
90.26.2090900I	-	-	0,0	243,3
TOTAL PARTIDA 90.26	-	-	0,0	243,3
TOTAL CAPITULO 90	-	-	0,0	243,3
TOTAL SECCION 18	-	-	0,0	243,3
TOTAL TURQUIA	**57.969,7**	**739.473,8**	**34.823,4**	**1.539.257,8**
UNION SOVIETICA				
SECCION 02				

UNION SOVIETICA

PAISES / PRODUCTOS	IMPORTACIONES Toneladas	IMPORTACIONES Miles ptas.	EXPORTACIONES Toneladas	EXPORTACIONES Miles ptas.
CAPITULO 07				
PARTIDA 07.04				
07.04.1010090F	-	-	2,6	2.628,1
07.04.1090090I	-	-	1,6	255,7
TOTAL PARTIDA 07.04	-	-	4,2	2.883,8
PARTIDA 07.09				
07.09.3000010G	-	-	0,3	63,9
07.09.3000020F	-	-	0,7	160,0
07.09.3000030E	-	-	0,3	70,0
07.09.3000040D	-	-	2,1	476,1
07.09.3000050C	-	-	0,9	219,5
07.09.6010010H	-	-	0,5	119,1
07.09.6010020G	-	-	1,1	252,3
07.09.9070010I	-	-	0,1	15,7
07.09.9070020H	-	-	0,9	117,8
07.09.9070030G	-	-	3,6	2.104,1
TOTAL PARTIDA 07.09	-	-	10,5	3.598,5
PARTIDA 07.10				
07.10.8059110A	-	-	0,7	152,0
TOTAL PARTIDA 07.10	-	-	0,7	152,0
TOTAL CAPITULO 07	-	-	15,4	6.634,3
CAPITULO 08				
PARTIDA 08.05				
08.05.1035000D	-	-	525,3	28.517,7
08.05.3010010H	-	-	24.051,4	740.471,7
08.05.4000011F	-	-	0,5	61,8
TOTAL PARTIDA 08.05	-	-	24.577,2	769.051,2
PARTIDA 08.07				
08.07.1010030H	-	-	0,5	68,4
08.07.1010040G	-	-	1,7	284,7
TOTAL PARTIDA 08.07	-	-	2,2	353,1
PARTIDA 08.08				
08.08.2033000A	-	-	0,9	154,7
08.08.2035000I	-	-	0,4	77,2
TOTAL PARTIDA 08.08	-	-	1,3	231,9
TOTAL CAPITULO 08	-	-	24.580,8	769.636,1
TOTAL SECCION 02	-	-	24.596,2	776.270,4
SECCION 04				
CAPITULO 22				
PARTIDA 22.08				
22.08.9031000J	0,3	116,5	-	-
TOTAL PARTIDA 22.08	0,3	116,5	-	-
TOTAL CAPITULO 22	0,3	116,5	-	-
TOTAL SECCION 04	0,3	116,5	-	-
SECCION 06				
CAPITULO 28				
PARTIDA 28.14				
28.14.1000000J	17.006,5	250.618,5	-	-
TOTAL PARTIDA 28.14	17.006,5	250.618,5	-	-
TOTAL CAPITULO 28	17.006,5	250.618,5	-	-
CAPITULO 29				
PARTIDA 29.32				
29.32.1200000E	-	-	500,0	65.184,6
TOTAL PARTIDA 29.32	-	-	500,0	65.184,6
TOTAL CAPITULO 29	-	-	500,0	65.184,6
TOTAL SECCION 06	17.006,5	250.618,5	500,0	65.184,6
SECCION 09				
CAPITULO 44				
PARTIDA 44.07				
44.07.1093300A	1.351,1	48.682,6	-	-

II.5. COMERCIO EXTERIOR POR PRODUCTOS. EUROPA

UNION SOVIETICA

PAISES / PRODUCTOS	IMPORTACIONES Toneladas	IMPORTACIONES Miles ptas.	EXPORTACIONES Toneladas	EXPORTACIONES Miles ptas.
TOTAL PARTIDA 44.07	1.351,1	48.682,6	-	-
TOTAL CAPITULO 44	1.351,1	48.682,6	-	-
TOTAL SECCION 09	1.351,1	48.682,6	-	-
SECCION 11				
CAPITULO 53				
PARTIDA 53.04				
53.04.1000000J	-	-	26,0	7.012,4
TOTAL PARTIDA 53.04	-	-	26,0	7.012,4
TOTAL CAPITULO 53	-	-	26,0	7.012,4
TOTAL SECCION 11	-	-	26,0	7.012,4
SECCION 17				
CAPITULO 87				
PARTIDA 87.03				
87.03.2290000H	1,0	47,1	-	-
TOTAL PARTIDA 87.03	1,0	47,1	-	-
TOTAL CAPITULO 87	1,0	47,1	-	-
TOTAL SECCION 17	1,0	47,1	-	-
TOTAL URSS	**18.358,9**	**299.464,7**	**25.122,1**	**848.467,4**
REPUBLICA DEMOCRATICA ALEMANA				
SECCION 02				
CAPITULO 07				
PARTIDA 07.11				
07.11.3000000D	-	-	53,0	25.834,3
TOTAL PARTIDA 07.11	-	-	53,0	25.834,3
TOTAL CAPITULO 07	-	-	53,0	25.834,3
CAPITULO 08				
PARTIDA 08.05				
08.05.1035000D	-	-	2,0	106,2
08.05.1045000B	-	-	14.440,2	641.282,1
08.05.3010010H	-	-	19.387,4	496.647,0
TOTAL PARTIDA 08.05	-	-	33.829,6	1.138.035,3
TOTAL CAPITULO 08	-	-	33.829,6	1.138.035,3
CAPITULO 09				
PARTIDA 09.04				
09.04.2090191A	-	-	350,0	57.984,2
TOTAL PARTIDA 09.04	-	-	350,0	57.984,2
TOTAL CAPITULO 09	-	-	350,0	57.984,2
CAPITULO 12				
PARTIDA 12.11				
12.11.9090900F	-	-	16,8	6.781,3
TOTAL PARTIDA 12.11	-	-	16,8	6.781,3
TOTAL CAPITULO 12	-	-	16,8	6.781,3
TOTAL SECCION 02	-	-	34.249,5	1.228.635,1
SECCION 04				
CAPITULO 20				
PARTIDA 20.08				
20.08.3075020J	-	-	65,9	7.515,2
TOTAL PARTIDA 20.08	-	-	65,9	7.515,2
TOTAL CAPITULO 20	-	-	65,9	7.515,2
TOTAL SECCION 04	-	-	65,9	7.515,2
SECCION 10				
CAPITULO 48				

POLONIA

PAISES / PRODUCTOS	IMPORTACIONES Toneladas	IMPORTACIONES Miles ptas.	EXPORTACIONES Toneladas	EXPORTACIONES Miles ptas.
PARTIDA 48.19				
48.19.1000000A	-	-	825,5	79.445,6
TOTAL PARTIDA 48.19	-	-	825,5	79.445,6
TOTAL CAPITULO 48	-	-	825,5	79.445,6
TOTAL SECCION 10	-	-	825,5	79.445,6
SECCION 11				
CAPITULO 52				
PARTIDA 52.01				
52.01.0090000G	-	-	98,8	19.110,2
TOTAL PARTIDA 52.01	-	-	98,8	19.110,2
TOTAL CAPITULO 52	-	-	98,8	19.110,2
TOTAL SECCION 11	-	-	98,8	19.110,2
SECCION 13				
CAPITULO 68				
PARTIDA 68.05				
68.05.1000000B	0,0	8,3	-	-
TOTAL PARTIDA 68.05	0,0	8,3	-	-
TOTAL CAPITULO 68	0,0	8,3	-	-
TOTAL SECCION 13	0,0	8,3	-	-
SECCION 15				
CAPITULO 74				
PARTIDA 74.10				
74.10.1200210J	-	-	0,7	157,0
TOTAL PARTIDA 74.10	-	-	0,7	157,0
TOTAL CAPITULO 74	-	-	0,7	157,0
CAPITULO 83				
PARTIDA 83.02				
83.02.4290900J	0,5	96,6	-	-
TOTAL PARTIDA 83.02	0,5	96,6	-	-
TOTAL CAPITULO 83	0,5	96,6	-	-
TOTAL SECCION 15	0,5	96,6	0,7	157,0
SECCION 16				
CAPITULO 84				
PARTIDA 84.24				
84.24.9000090C	4,5	1.454,0	-	-
TOTAL PARTIDA 84.24	4,5	1.454,0	-	-
PARTIDA 84.83				
84.83.5090000I	0,0	2,7	-	-
TOTAL PARTIDA 84.83	0,0	2,7	-	-
TOTAL CAPITULO 84	4,5	1.456,7	-	-
TOTAL SECCION 16	4,5	1.456,7	-	-
TOTAL R.D. ALEMANA ..	**5,0**	**1.561,6**	**35.240,4**	**1.334.863,0**
POLONIA				
SECCION 02				
CAPITULO 07				
PARTIDA 07.10				
07.10.8090090F	171,9	10.708,5	-	-
TOTAL PARTIDA 07.10	171,9	10.708,5	-	-
PARTIDA 07.12				
07.12.2000000E	8,0	1.775,7	-	-
TOTAL PARTIDA 07.12	8,0	1.775,7	-	-
TOTAL CAPITULO 07	179,9	12.484,2	-	-

II.5. COMERCIO EXTERIOR POR PRODUCTOS. EUROPA

POLONIA

PAISES	IMPORTACIONES		EXPORTACIONES	
PRODUCTOS	Toneladas	Miles ptas.	Toneladas	Miles ptas.
CAPITULO 08				
PARTIDA 08.05				
08.05.1045000B	-	-	58,1	3.805,4
08.05.2030021C	-	-	19,3	1.169,9
08.05.3010010H	-	-	11.671,2	339.935,1
TOTAL PARTIDA 08.05	-	-	11.748,6	344.910,4
PARTIDA 08.10				
08.10.1090040E	-	-	0,2	41,3
TOTAL PARTIDA 08.10	-	-	0,2	41,3
PARTIDA 08.11				
08.11.2031000H	21,0	1.346,5	-	-
TOTAL PARTIDA 08.11	21,0	1.346,5	-	-
TOTAL CAPITULO 08	21,0	1.346,5	11.748,8	344.951,7
TOTAL SECCION 02	200,9	13.830,7	11.748,8	344.951,7
SECCION 04				
CAPITULO 20				
PARTIDA 20.01				
20.01.9090091F	-	-	1,8	1.111,0
20.01.9090099I	-	-	1,3	682,6
TOTAL PARTIDA 20.01	-	-	3,1	1.793,6
PARTIDA 20.02				
20.02.9090100D	-	-	34,9	2.300,8
TOTAL PARTIDA 20.02	-	-	34,9	2.300,8
PARTIDA 20.05				
20.05.9090160E	-	-	72,0	8.780,0
TOTAL PARTIDA 20.05	-	-	72,0	8.780,0
PARTIDA 20.08				
20.08.3075020J	-	-	75,3	7.632,3
TOTAL PARTIDA 20.08	-	-	75,3	7.632,3
TOTAL CAPITULO 20	-	-	185,2	20.506,7
CAPITULO 22				
PARTIDA 22.04				
22.04.2121990B	-	-	1,0	139,0
22.04.2123990J	-	-	4,0	555,8
TOTAL PARTIDA 22.04	-	-	5,0	694,8
PARTIDA 22.05				
22.05.1010900F	-	-	55,4	5.134,1
TOTAL PARTIDA 22.05	-	-	55,4	5.134,1
PARTIDA 22.08				
22.08.9059090H	-	-	10,1	1.606,2
TOTAL PARTIDA 22.08	-	-	10,1	1.606,2
TOTAL CAPITULO 22	-	-	70,5	7.435,0
TOTAL SECCION 04	-	-	255,7	27.941,7
SECCION 05				
CAPITULO 25				
PARTIDA 25.23				
25.23.2900000A	21.957,7	142.093,6	-	-
TOTAL PARTIDA 25.23	21.957,7	142.093,6	-	-
TOTAL CAPITULO 25	21.957,7	142.093,6	-	-
TOTAL SECCION 05	21.957,7	142.093,6	-	-
SECCION 06				
CAPITULO 29				
PARTIDA 29.23				
29.23.1090000I	-	-	5,5	3.649,6
TOTAL PARTIDA 29.23	-	-	5,5	3.649,6
TOTAL CAPITULO 29	-	-	5,5	3.649,6
CAPITULO 30				
PARTIDA 30.06				

CHECOSLOVAQUIA

PAISES	IMPORTACIONES		EXPORTACIONES	
PRODUCTOS	Toneladas	Miles ptas.	Toneladas	Miles ptas.
30.06.1010000D	-	-	186,7	137.788,1
TOTAL PARTIDA 30.06	-	-	186,7	137.788,1
TOTAL CAPITULO 30	-	-	186,7	137.788,1
TOTAL SECCION 06	-	-	192,2	141.437,7
SECCION 11				
CAPITULO 53				
PARTIDA 53.09				
53.09.2910900C	4,8	3.637,1	-	-
TOTAL PARTIDA 53.09	4,8	3.637,1	-	-
TOTAL CAPITULO 53	4,8	3.637,1	-	-
CAPITULO 59				
PARTIDA 59.11				
59.11.3190100I	0,1	714,5	-	-
TOTAL PARTIDA 59.11	0,1	714,5	-	-
TOTAL CAPITULO 59	0,1	714,5	-	-
TOTAL SECCION 11	4,9	4.351,6	-	-
SECCION 13				
CAPITULO 69				
PARTIDA 69.03				
69.03.1000000C	-	-	2,6	638,0
TOTAL PARTIDA 69.03	-	-	2,6	638,0
TOTAL CAPITULO 69	-	-	2,6	638,0
TOTAL SECCION 13	-	-	2,6	638,0
SECCION 15				
CAPITULO 73				
PARTIDA 73.04				
73.04.3991090D	-	-	4,6	584,7
73.04.5991090I	-	-	15,8	2.154,7
TOTAL PARTIDA 73.04	-	-	20,5	2.739,4
TOTAL CAPITULO 73	-	-	20,5	2.739,4
TOTAL SECCION 15	-	-	20,5	2.739,4
SECCION 16				
CAPITULO 84				
PARTIDA 84.09				
84.09.9900000B	-	-	0,5	1.736,5
TOTAL PARTIDA 84.09	-	-	0,5	1.736,5
TOTAL CAPITULO 84	-	-	0,5	1.736,5
TOTAL SECCION 16	-	-	0,5	1.736,5
TOTAL POLONIA	**22.163,5**	**160.275,9**	**12.220,4**	**519.445,1**
CHECOSLOVAQUIA				
SECCION 02				
CAPITULO 08				
PARTIDA 08.05				
08.05.1025000F	-	-	387,4	28.281,6
08.05.1035000D	-	-	682,7	49.457,0
08.05.1045000B	-	-	1.510,0	67.289,7
08.05.2030021C	-	-	205,9	9.272,6
08.05.3010010H	-	-	3.387,8	145.509,8
TOTAL PARTIDA 08.05	-	-	6.173,8	299.810,8
TOTAL CAPITULO 08	-	-	6.173,8	299.810,8
CAPITULO 09				
PARTIDA 09.09				
09.09.1010000H	-	-	0,6	161,7
TOTAL PARTIDA 09.09	-	-	0,6	161,7

II.5. COMERCIO EXTERIOR POR PRODUCTOS. EUROPA

CHECOSLOVAQUIA

PAISES	IMPORTACIONES		EXPORTACIONES	
PRODUCTOS	Toneladas	Miles ptas.	Toneladas	Miles ptas.
TOTAL CAPITULO 09	-	-	0,6	161,7
TOTAL SECCION 02	-	-	6.174,4	299.972,4
SECCION 03				
CAPITULO 15				
PARTIDA 15.16				
15.16.2099000C	-	-	9,6	3.796,2
TOTAL PARTIDA 15.16	-	-	9,6	3.796,2
TOTAL CAPITULO 15	-	-	9,6	3.796,2
TOTAL SECCION 03	-	-	9,6	3.796,2
SECCION 04				
CAPITULO 20				
PARTIDA 20.01				
20.01.9090091F	-	-	0,6	496,1
TOTAL PARTIDA 20.01	-	-	0,6	496,1
TOTAL CAPITULO 20	-	-	0,6	496,1
CAPITULO 22				
PARTIDA 22.02				
22.02.1000100H	-	-	21,9	1.954,0
TOTAL PARTIDA 22.02	-	-	21,9	1.954,0
TOTAL CAPITULO 22	-	-	21,9	1.954,0
TOTAL SECCION 04	-	-	22,5	2.450,1
SECCION 06				
CAPITULO 29				
PARTIDA 29.05				
29.05.2210000D	-	-	20,7	14.007,9
TOTAL PARTIDA 29.05	-	-	20,7	14.007,9
PARTIDA 29.06				
29.06.1400000E	-	-	47,2	9.070,0
TOTAL PARTIDA 29.06	-	-	47,2	9.070,0
PARTIDA 29.32				
29.32.1200000E	-	-	23,0	2.351,5
TOTAL PARTIDA 29.32	-	-	23,0	2.351,5
TOTAL CAPITULO 29	-	-	90,9	25.429,4
CAPITULO 32				
PARTIDA 32.03				
32.03.0019900I	-	-	1,5	3.540,2
TOTAL PARTIDA 32.03	-	-	1,5	3.540,2
TOTAL CAPITULO 32	-	-	1,5	3.540,2
CAPITULO 33				
PARTIDA 33.01				
33.01.2959000G	-	-	0,6	902,0
TOTAL PARTIDA 33.01	-	-	0,6	902,0
TOTAL CAPITULO 33	-	-	0,6	902,0
TOTAL SECCION 06	-	-	92,9	29.871,6
SECCION 10				
CAPITULO 48				
PARTIDA 48.19				
48.19.1000000A	-	-	272,2	32.632,2
TOTAL PARTIDA 48.19	-	-	272,2	32.632,2
TOTAL CAPITULO 48	-	-	272,2	32.632,2
TOTAL SECCION 10	-	-	272,2	32.632,2
SECCION 15				
CAPITULO 73				

HUNGRIA

PAISES	IMPORTACIONES		EXPORTACIONES	
PRODUCTOS	Toneladas	Miles ptas.	Toneladas	Miles ptas.
PARTIDA 73.10				
73.10.2110000C	-	-	2,3	230,1
TOTAL PARTIDA 73.10	-	-	2,3	230,1
TOTAL CAPITULO 73	-	-	2,3	230,1
CAPITULO 74				
PARTIDA 74.10				
74.10.1200210J	-	-	8,9	2.004,7
TOTAL PARTIDA 74.10	-	-	8,9	2.004,7
TOTAL CAPITULO 74	-	-	8,9	2.004,7
TOTAL SECCION 15	-	-	11,2	2.234,8
SECCION 17				
CAPITULO 87				
PARTIDA 87.01				
87.01.9050000E	9,0	448,9	-	-
TOTAL PARTIDA 87.01	9,0	448,9	-	-
TOTAL CAPITULO 87	9,0	448,9	-	-
TOTAL SECCION 17	9,0	448,9	-	-
TOTAL CHECOSLOV.	**9,0**	**448,9**	**6.582,8**	**370.957,3**
HUNGRIA				
SECCION 02				
CAPITULO 07				
PARTIDA 07.10				
07.10.2200000E	22,0	1.732,9	-	-
TOTAL PARTIDA 07.10	22,0	1.732,9	-	-
PARTIDA 07.12				
07.12.9090090B	2,0	783,5	-	-
TOTAL PARTIDA 07.12	2,0	783,5	-	-
TOTAL CAPITULO 07	24,0	2.516,4	-	-
CAPITULO 08				
PARTIDA 08.05				
08.05.3010010H	18,0	516,3	3.736,8	167.743,1
TOTAL PARTIDA 08.05	18,0	516,3	3.736,8	167.743,1
PARTIDA 08.14				
08.14.0000000F	-	-	24,8	7.425,2
TOTAL PARTIDA 08.14	-	-	24,8	7.425,2
TOTAL CAPITULO 08	18,0	516,3	3.761,6	175.168,3
CAPITULO 09				
PARTIDA 09.04				
09.04.2035000B	114,6	24.595,6	-	-
09.04.2090191A	228,9	56.398,6	-	-
TOTAL PARTIDA 09.04	343,5	80.994,2	-	-
TOTAL CAPITULO 09	343,5	80.994,2	-	-
CAPITULO 12				
PARTIDA 12.11				
12.11.9090900F	0,5	191,9	2,0	610,0
TOTAL PARTIDA 12.11	0,5	191,9	2,0	610,0
TOTAL CAPITULO 12	0,5	191,9	2,0	610,0
TOTAL SECCION 02	386,1	84.218,8	3.763,6	175.778,3
SECCION 04				
CAPITULO 20				
PARTIDA 20.08				
20.08.9999190A	-	-	40,3	2.084,9
TOTAL PARTIDA 20.08	-	-	40,3	2.084,9
TOTAL CAPITULO 20	-	-	40,3	2.084,9

II.5. COMERCIO EXTERIOR POR PRODUCTOS. EUROPA

HUNGRIA

PAISES	IMPORTACIONES		EXPORTACIONES	
PRODUCTOS	Toneladas	Miles ptas.	Toneladas	Miles ptas.
CAPITULO 22				
PARTIDA 22.04				
22.04.2925191E	-	-	504,3	10.982,9
TOTAL PARTIDA 22.04	-	-	504,3	10.982,9
TOTAL CAPITULO 22	-	-	504,3	10.982,9
TOTAL SECCION 04	-	-	544,6	13.067,8
SECCION 06				
CAPITULO 29				
PARTIDA 29.05				
29.05.3990090I	-	-	0,4	134,7
TOTAL PARTIDA 29.05	-	-	0,4	134,7
PARTIDA 29.32				
29.32.1200000E	-	-	127,3	19.278,3
TOTAL PARTIDA 29.32	-	-	127,3	19.278,3
TOTAL CAPITULO 29	-	-	127,7	19.413,0
CAPITULO 33				
PARTIDA 33.01				
33.01.2310000A	-	-	4,8	8.235,0
TOTAL PARTIDA 33.01	-	-	4,8	8.235,0
PARTIDA 33.02				
33.02.9000100H	0,0	250,3	-	-
TOTAL PARTIDA 33.02	0,0	250,3	-	-
TOTAL CAPITULO 33	0,0	250,3	4,8	8.235,0
TOTAL SECCION 06	0,0	250,3	132,5	27.648,0
SECCION 07				
CAPITULO 40				
PARTIDA 40.11				
40.11.9100200E	6,9	2.022,0	-	-
TOTAL PARTIDA 40.11	6,9	2.022,0	-	-
TOTAL CAPITULO 40	6,9	2.022,0	-	-
TOTAL SECCION 07	6,9	2.022,0	-	-
SECCION 10				
CAPITULO 48				
PARTIDA 48.19				
48.19.1000000A	-	-	0,8	27,9
TOTAL PARTIDA 48.19	-	-	0,8	27,9
TOTAL CAPITULO 48	-	-	0,8	27,9
TOTAL SECCION 10	-	-	0,8	27,9
SECCION 16				
CAPITULO 85				
PARTIDA 85.11				
85.11.1090000D	16,0	10.239,3	-	-
85.11.4090900I	3,6	3.617,4	-	-
TOTAL PARTIDA 85.11	19,6	13.856,7	-	-
TOTAL CAPITULO 85	19,6	13.856,7	-	-
TOTAL SECCION 16	19,6	13.856,7	-	-
TOTAL HUNGRIA	**412,6**	**100.347,8**	**4.441,4**	**216.522,0**
RUMANIA				
SECCION 02				
CAPITULO 08				
PARTIDA 08.09				
08.09.4090000F	24,2	2.146,9	-	-

BULGARIA

PAISES	IMPORTACIONES		EXPORTACIONES	
PRODUCTOS	Toneladas	Miles ptas.	Toneladas	Miles ptas.
TOTAL PARTIDA 08.09	24,2	2.146,9	-	-
TOTAL CAPITULO 08	24,2	2.146,9	-	-
TOTAL SECCION 02	24,2	2.146,9	-	-
SECCION 04				
CAPITULO 20				
PARTIDA 20.02				
20.02.1000110I	-	-	19,3	1.455,1
TOTAL PARTIDA 20.02	-	-	19,3	1.455,1
TOTAL CAPITULO 20	-	-	19,3	1.455,1
TOTAL SECCION 04	-	-	19,3	1.455,1
SECCION 05				
CAPITULO 25				
PARTIDA 25.23				
25.23.2900000A	40.276,0	227.716,6	-	-
TOTAL PARTIDA 25.23	40.276,0	227.716,6	-	-
TOTAL CAPITULO 25	40.276,0	227.716,6	-	-
TOTAL SECCION 05	40.276,0	227.716,6	-	-
SECCION 10				
CAPITULO 48				
PARTIDA 48.19				
48.19.3000090H	0,1	36,0	-	-
TOTAL PARTIDA 48.19	0,1	36,0	-	-
TOTAL CAPITULO 48	0,1	36,0	-	-
TOTAL SECCION 10	0,1	36,0	-	-
SECCION 16				
CAPITULO 84				
PARTIDA 84.04				
84.04.9000900G	-	-	16,8	2.303,6
TOTAL PARTIDA 84.04	-	-	16,8	2.303,6
TOTAL CAPITULO 84	-	-	16,8	2.303,6
TOTAL SECCION 16	-	-	16,8	2.303,6
TOTAL RUMANIA	**40.300,2**	**229.899,5**	**36,1**	**3.758,7**
BULGARIA				
SECCION 02				
CAPITULO 08				
PARTIDA 08.05				
08.05.3010010H	-	-	3.859,0	142.320,2
TOTAL PARTIDA 08.05	-	-	3.859,0	142.320,2
TOTAL CAPITULO 08	-	-	3.859,0	142.320,2
TOTAL SECCION 02	-	-	3.859,0	142.320,2
SECCION 05				
CAPITULO 26				
PARTIDA 26.08				
26.08.0000000B	-	-	4.719,1	106.818,5
TOTAL PARTIDA 26.08	-	-	4.719,1	106.818,5
TOTAL CAPITULO 26	-	-	4.719,1	106.818,5
CAPITULO 27				
PARTIDA 27.10				
27.10.0061000C	24.110,2	397.093,8	-	-
27.10.0079000C	-	-	22.311,2	156.113,7
TOTAL PARTIDA 27.10	24.110,2	397.093,8	22.311,2	156.113,7
TOTAL CAPITULO 27	24.110,2	397.093,8	22.311,2	156.113,7

II.5. COMERCIO EXTERIOR POR PRODUCTOS. EUROPA

BULGARIA

PAISES	IMPORTACIONES		EXPORTACIONES	
PRODUCTOS	Toneladas	Miles ptas.	Toneladas	Miles ptas.
TOTAL SECCION 05	24.110,2	397.093,8	27.030,3	262.932,1
TOTAL BULGARIA	24.110,2	397.093,8	30.889,3	405.252,3
ALBANIA				
SECCION 06				
CAPITULO 33				
PARTIDA 33.02				
33.02.1000100E	-	-	0,0	0,5
TOTAL PARTIDA 33.02	-	-	0,0	0,5
TOTAL CAPITULO 33	-	-	0,0	0,5
TOTAL SECCION 06	-	-	0,0	0,5
TOTAL ALBANIA	-	-	0,0	0,5
TOTAL EUROPA	620.118,1	35.984.700,8	1.606.098,9	99.032.293,1

ALBANIA

PAISES	IMPORTACIONES		EXPORTACIONES	
PRODUCTOS	Toneladas	Miles ptas.	Toneladas	Miles ptas.

II.5. COMERCIO EXTERIOR POR PRODUCTOS. AFRICA

MARRUECOS

PAISES	IMPORTACIONES		EXPORTACIONES	
PRODUCTOS	Toneladas	Miles ptas.	Toneladas	Miles ptas.
MARRUECOS				
SECCION 01				
CAPITULO 03				
PARTIDA 03.02				
03.02.2300000H	0,5	179,1	-	-
03.02.2900000B	0,0	1,3	-	-
03.02.6590090I	0,2	93,3	-	-
03.02.6933000D	0,0	5,4	-	-
03.02.6951000A	0,1	22,7	-	-
03.02.6961000I	1,4	481,7	-	-
03.02.6981000E	0,1	55,8	-	-
03.02.6995990A	17,5	5.285,8	-	-
TOTAL PARTIDA 03.02	19,8	6.125,2	-	-
PARTIDA 03.03				
03.03.3300000E	0,7	164,8	-	-
03.03.3990000J	0,3	25,5	-	-
03.03.7999190A	22,0	5.197,9	-	-
TOTAL PARTIDA 03.03	23,0	5.388,2	-	-
PARTIDA 03.05				
03.05.2000990J	4,6	3.258,3	-	-
03.05.6300010E	141,9	13.155,2	-	-
03.05.6300090G	2,3	123,4	-	-
03.05.6990990C	0,4	64,9	-	-
TOTAL PARTIDA 03.05	149,2	16.601,8	-	-
PARTIDA 03.06				
03.06.2100200B	0,0	4,3	-	-
03.06.2100300J	0,0	124,2	-	-
03.06.2310910B	1,3	804,9	-	-
03.06.2310990D	0,0	32,8	-	-
03.06.2390910E	0,4	299,4	-	-
03.06.2390990G	0,1	102,3	-	-
03.06.2930900C	0,8	647,1	-	-
03.06.2990190H	0,0	25,9	-	-
03.06.2990990A	4,0	1.831,4	-	-
TOTAL PARTIDA 03.06	6,7	3.872,3	-	-
PARTIDA 03.07				
03.07.2100900F	0,1	4,8	-	-
03.07.4110000I	1,0	164,5	-	-
03.07.4191300E	0,4	125,9	-	-
03.07.4199000C	1,1	298,1	-	-
03.07.4919000B	28,9	7.307,4	-	-
03.07.4931000F	24,5	12.150,8	-	-
03.07.5100000H	0,2	26,9	-	-
03.07.6000900H	303,7	23.916,2	-	-
03.07.9100300D	0,7	81,8	-	-
03.07.9100400B	3,7	305,7	-	-
03.07.9100900A	0,1	25,1	-	-
03.07.9919000A	19,0	9.614,7	-	-
TOTAL PARTIDA 03.07	383,4	54.021,8	-	-
TOTAL CAPITULO 03	582,0	86.009,3	-	-
TOTAL SECCION 01	582,0	86.009,3	-	-
SECCION 02				
CAPITULO 07				
PARTIDA 07.09				
07.09.2000093E	4,1	934,4	-	-
07.09.5130000F	1,4	294,5	-	-
TOTAL PARTIDA 07.09	5,5	1.228,9	-	-
PARTIDA 07.11				
07.11.3000000D	65,9	25.776,0	-	-
07.11.9070090G	4,9	392,0	-	-
TOTAL PARTIDA 07.11	70,8	26.168,0	-	-
TOTAL CAPITULO 07	76,3	27.396,9	-	-
CAPITULO 08				
PARTIDA 08.12				
08.12.1000090G	-	-	8,4	1.648,4
TOTAL PARTIDA 08.12	-	-	8,4	1.648,4
TOTAL CAPITULO 08	-	-	8,4	1.648,4
CAPITULO 09				
PARTIDA 09.09				
09.09.2000000H	17,8	1.143,5	-	-
TOTAL PARTIDA 09.09	17,8	1.143,5	-	-
PARTIDA 09.10				
09.10.4013000F	7,4	737,4	-	-
TOTAL PARTIDA 09.10	7,4	737,4	-	-
TOTAL CAPITULO 09	25,2	1.880,9	-	-
CAPITULO 12				
PARTIDA 12.11				
12.11.9090900F	770,1	73.517,8	-	-
TOTAL PARTIDA 12.11	770,1	73.517,8	-	-
TOTAL CAPITULO 12	770,1	73.517,8	-	-
TOTAL SECCION 02	871,6	102.795,7	8,4	1.648,4
SECCION 03				
CAPITULO 15				
PARTIDA 15.07				
15.07.1090000E	-	-	3.000,0	110.765,0
TOTAL PARTIDA 15.07	-	-	3.000,0	110.765,0
PARTIDA 15.15				
15.15.5019000D	-	-	0,5	146,5
TOTAL PARTIDA 15.15	-	-	0,5	146,5
PARTIDA 15.21				
15.21.9091100G	-	-	0,0	92,0
TOTAL PARTIDA 15.21	-	-	0,0	92,0
TOTAL CAPITULO 15	-	-	3.000,5	111.003,5
TOTAL SECCION 03	-	-	3.000,5	111.003,5
SECCION 04				
CAPITULO 16				
PARTIDA 16.04				
16.04.2040000F	3,0	172,1	-	-
TOTAL PARTIDA 16.04	3,0	172,1	-	-
TOTAL CAPITULO 16	3,0	172,1	-	-
CAPITULO 20				
PARTIDA 20.05				
20.05.5900100I	235,3	27.298,9	-	-
TOTAL PARTIDA 20.05	235,3	27.298,9	-	-
PARTIDA 20.08				
20.08.5091910G	27,7	3.396,1	-	-
TOTAL PARTIDA 20.08	27,7	3.396,1	-	-
TOTAL CAPITULO 20	263,1	30.695,0	-	-
TOTAL SECCION 04	266,1	30.867,1	-	-
SECCION 05				

II.5. COMERCIO EXTERIOR POR PRODUCTOS. AFRICA

MARRUECOS

PAISES	IMPORTACIONES		EXPORTACIONES	
PRODUCTOS	Toneladas	Miles ptas.	Toneladas	Miles ptas.
CAPITULO 25				
PARTIDA 25.10				
25.10.1000000G	210.748,5	1.144.144,5	-	-
TOTAL PARTIDA 25.10	210.748,5	1.144.144,5	-	-
PARTIDA 25.11				
25.11.1000000F	1.099,5	10.695,3	-	-
TOTAL PARTIDA 25.11	1.099,5	10.695,3	-	-
PARTIDA 25.12				
25.12.0000000G	8,4	254,9	-	-
TOTAL PARTIDA 25.12	8,4	254,9	-	-
PARTIDA 25.15				
25.15.1100000A	63,7	485,4	-	-
TOTAL PARTIDA 25.15	63,7	485,4	-	-
PARTIDA 25.19				
25.19.9090000B	-	-	0,3	74,4
TOTAL PARTIDA 25.19	-	-	0,3	74,4
TOTAL CAPITULO 25	211.920,1	1.155.580,1	0,3	74,4
CAPITULO 26				
PARTIDA 26.07				
26.07.0000000C	13.333,1	465.107,6	-	-
TOTAL PARTIDA 26.07	13.333,1	465.107,6	-	-
PARTIDA 26.16				
26.16.1000000J	10,0	218.707,1	-	-
TOTAL PARTIDA 26.16	10,0	218.707,1	-	-
TOTAL CAPITULO 26	13.343,1	683.814,6	-	-
CAPITULO 27				
PARTIDA 27.10				
27.10.0061000C	19.115,5	298.497,4	-	-
TOTAL PARTIDA 27.10	19.115,5	298.497,4	-	-
TOTAL CAPITULO 27	19.115,5	298.497,4	-	-
TOTAL SECCION 05	244.378,6	2.137.892,1	0,3	74,4
SECCION 06				
CAPITULO 28				
PARTIDA 28.07				
28.07.0010000I	-	-	1.644,9	5.417,1
TOTAL PARTIDA 28.07	-	-	1.644,9	5.417,1
PARTIDA 28.21				
28.21.1000000A	-	-	139,0	10.946,0
TOTAL PARTIDA 28.21	-	-	139,0	10.946,0
PARTIDA 28.42				
28.42.9090990B	-	-	0,4	99,2
TOTAL PARTIDA 28.42	-	-	0,4	99,2
TOTAL CAPITULO 28	-	-	1.784,3	16.462,3
CAPITULO 29				
PARTIDA 29.09				
29.09.3090990E	-	-	0,0	47,0
TOTAL PARTIDA 29.09	-	-	0,0	47,0
PARTIDA 29.15				
29.15.3300000A	-	-	4,0	450,0
TOTAL PARTIDA 29.15	-	-	4,0	450,0
PARTIDA 29.18				
29.18.1400000A	-	-	0,2	6,0
TOTAL PARTIDA 29.18	-	-	0,2	6,0
TOTAL CAPITULO 29	-	-	4,2	503,0

PAISES	IMPORTACIONES		EXPORTACIONES	
PRODUCTOS	Toneladas	Miles ptas.	Toneladas	Miles ptas.
CAPITULO 31				
PARTIDA 31.04				
31.04.3000100A	-	-	18.380,0	382.561,6
TOTAL PARTIDA 31.04	-	-	18.380,0	382.561,6
TOTAL CAPITULO 31	-	-	18.380,0	382.561,6
CAPITULO 33				
PARTIDA 33.01				
33.01.2310000A	-	-	0,5	177,5
33.01.2510000I	1,9	6.322,7	-	-
33.01.2959000G	1,4	2.555,2	-	-
TOTAL PARTIDA 33.01	3,3	8.877,9	0,5	177,5
PARTIDA 33.02				
33.02.1000100E	-	-	0,3	1.038,0
33.02.9000100H	-	-	0,9	1.097,2
TOTAL PARTIDA 33.02	-	-	1,2	2.135,3
TOTAL CAPITULO 33	3,3	8.877,9	1,7	2.312,8
CAPITULO 38				
PARTIDA 38.08				
38.08.2090900F	-	-	3,1	1.876,0
38.08.3010990B	-	-	0,5	170,0
TOTAL PARTIDA 38.08	-	-	3,6	2.046,0
PARTIDA 38.23				
38.23.9099999E	-	-	10,0	1.390,0
TOTAL PARTIDA 38.23	-	-	10,0	1.390,0
TOTAL CAPITULO 38	-	-	13,6	3.436,0
TOTAL SECCION 06	3,3	8.877,9	20.183,9	405.275,6
SECCION 07				
CAPITULO 39				
PARTIDA 39.23				
39.23.9010000G	-	-	0,2	200,0
TOTAL PARTIDA 39.23	-	-	0,2	200,0
TOTAL CAPITULO 39	-	-	0,2	200,0
CAPITULO 40				
PARTIDA 40.01				
40.01.3000000E	-	-	70,0	8.930,0
TOTAL PARTIDA 40.01	-	-	70,0	8.930,0
TOTAL CAPITULO 40	-	-	70,0	8.930,0
TOTAL SECCION 07	-	-	70,2	9.130,0
SECCION 08				
CAPITULO 41				
PARTIDA 41.01				
41.01.1010000F	813,8	205.695,0	-	-
41.01.2100000E	50,0	11.886,3	-	-
TOTAL PARTIDA 41.01	863,8	217.581,3	-	-
PARTIDA 41.04				
41.04.1030000I	184,4	44.225,5	-	-
41.04.3119900J	-	-	0,5	1.628,9
TOTAL PARTIDA 41.04	184,4	44.225,5	0,5	1.628,9
PARTIDA 41.10				
41.10.0000000I	-	-	0,1	492,8
TOTAL PARTIDA 41.10	-	-	0,1	492,8
TOTAL CAPITULO 41	1.048,2	261.806,8	0,6	2.121,7
CAPITULO 42				
PARTIDA 42.03				
42.03.1000000E	1,1	8.464,1	-	-
TOTAL PARTIDA 42.03	1,1	8.464,1	-	-
TOTAL CAPITULO 42	1,1	8.464,1	-	-
TOTAL SECCION 08	1.049,3	270.270,9	0,6	2.121,7

II.5. COMERCIO EXTERIOR POR PRODUCTOS. AFRICA

MARRUECOS

PAISES / PRODUCTOS	IMPORTACIONES Toneladas	IMPORTACIONES Miles ptas.	EXPORTACIONES Toneladas	EXPORTACIONES Miles ptas.
SECCION 11				
CAPITULO 54				
PARTIDA 54.07				
54.07.5400000C	0,1	455,7	-	-
TOTAL PARTIDA 54.07	0,1	455,7	-	-
TOTAL CAPITULO 54	0,1	455,7	-	-
CAPITULO 56				
PARTIDA 56.07				
56.07.1000000D	-	-	0,1	28,9
TOTAL PARTIDA 56.07	-	-	0,1	28,9
TOTAL CAPITULO 56	-	-	0,1	28,9
CAPITULO 57				
PARTIDA 57.01				
57.01.1093000G	0,0	79,9	-	-
TOTAL PARTIDA 57.01	0,0	79,9	-	-
TOTAL CAPITULO 57	0,0	79,9	-	-
TOTAL SECCION 11	0,2	535,6	0,1	28,9
SECCION 13				
CAPITULO 68				
PARTIDA 68.04				
68.04.1000900D	-	-	1,0	248,0
TOTAL PARTIDA 68.04	-	-	1,0	248,0
PARTIDA 68.05				
68.05.3090000I	-	-	3,1	1.123,5
TOTAL PARTIDA 68.05	-	-	3,1	1.123,5
TOTAL CAPITULO 68	-	-	4,1	1.371,5
CAPITULO 70				
PARTIDA 70.09				
70.09.1000000D	-	-	6,8	3.243,8
TOTAL PARTIDA 70.09	-	-	6,8	3.243,8
PARTIDA 70.19				
70.19.9099000G	-	-	34,2	1.152,9
TOTAL PARTIDA 70.19	-	-	34,2	1.152,9
TOTAL CAPITULO 70	-	-	41,0	4.396,7
TOTAL SECCION 13	-	-	45,1	5.768,2
SECCION 15				
CAPITULO 73				
PARTIDA 73.10				
73.10.1000900I	-	-	0,1	10,0
TOTAL PARTIDA 73.10	-	-	0,1	10,0
PARTIDA 73.14				
73.14.5000000E	-	-	18,2	895,0
TOTAL PARTIDA 73.14	-	-	18,2	895,0
TOTAL CAPITULO 73	-	-	18,3	905,0
CAPITULO 79				
PARTIDA 79.01				
79.01.1100000B	-	-	300,0	29.383,8
TOTAL PARTIDA 79.01	-	-	300,0	29.383,8
TOTAL CAPITULO 79	-	-	300,0	29.383,8
CAPITULO 83				
PARTIDA 83.02				
83.02.4290900J	-	-	4,7	1.375,0
83.02.4990900C	-	-	2,1	728,0
TOTAL PARTIDA 83.02	-	-	6,8	2.103,0
TOTAL CAPITULO 83	-	-	6,8	2.103,0
TOTAL SECCION 15	-	-	325,1	32.391,8
SECCION 16				
CAPITULO 84				
PARTIDA 84.04				
84.04.1000100A	-	-	142,9	19.506,0
84.04.9000900G	-	-	41,7	4.704,0
TOTAL PARTIDA 84.04	-	-	184,6	24.210,0
PARTIDA 84.09				
84.09.9900000B	-	-	0,9	12.867,2
TOTAL PARTIDA 84.09	-	-	0,9	12.867,2
PARTIDA 84.14				
84.14.9090900F	-	-	0,0	147,9
TOTAL PARTIDA 84.14	-	-	0,0	147,9
PARTIDA 84.15				
84.15.9090000D	-	-	0,1	1.227,8
TOTAL PARTIDA 84.15	-	-	0,1	1.227,8
PARTIDA 84.19				
84.19.2000900E	-	-	1,2	4.200,0
84.19.8990900D	-	-	3,6	9.000,0
84.19.9090990B	-	-	1,7	162,5
TOTAL PARTIDA 84.19	-	-	6,4	13.362,5
PARTIDA 84.22				
84.22.3000900H	-	-	2,0	6.650,0
TOTAL PARTIDA 84.22	-	-	2,0	6.650,0
PARTIDA 84.24				
84.24.8110000A	-	-	0,9	520,0
84.24.8199000E	-	-	2,2	850,0
TOTAL PARTIDA 84.24	-	-	3,1	1.370,0
PARTIDA 84.28				
84.28.3999900E	-	-	0,8	5.000,0
TOTAL PARTIDA 84.28	-	-	0,8	5.000,0
PARTIDA 84.31				
84.31.3100010D	-	-	0,4	742,4
TOTAL PARTIDA 84.31	-	-	0,4	742,4
PARTIDA 84.33				
84.33.5100100F	-	-	5,1	105,0
84.33.6090000H	-	-	4,5	8.298,3
TOTAL PARTIDA 84.33	-	-	9,6	8.403,3
PARTIDA 84.36				
84.36.8000000J	-	-	1,0	90,0
TOTAL PARTIDA 84.36	-	-	1,0	90,0
PARTIDA 84.38				
84.38.9000000F	-	-	0,0	264,0
TOTAL PARTIDA 84.38	-	-	0,0	264,0
PARTIDA 84.53				
84.53.9000000F	-	-	0,0	510,4
TOTAL PARTIDA 84.53	-	-	0,0	510,4
PARTIDA 84.57				
84.57.1000000I	-	-	1,1	498,9
TOTAL PARTIDA 84.57	-	-	1,1	498,9
TOTAL CAPITULO 84	-	-	210,0	75.344,4
CAPITULO 85				
PARTIDA 85.01				
85.01.6290200I	-	-	2,8	4.838,0
TOTAL PARTIDA 85.01	-	-	2,8	4.838,0
TOTAL CAPITULO 85	-	-	2,8	4.838,0
TOTAL SECCION 16	-	-	212,8	80.182,4
SECCION 17				
CAPITULO 87				
PARTIDA 87.14				
87.14.1900000I	-	-	9,0	5.443,4
87.14.9190000A	-	-	1,3	1.066,0
87.14.9990000C	-	-	7,3	4.959,7

II.5. COMERCIO EXTERIOR POR PRODUCTOS. AFRICA

MARRUECOS

PAISES	IMPORTACIONES		EXPORTACIONES	
PRODUCTOS	Toneladas	Miles ptas.	Toneladas	Miles ptas.
TOTAL PARTIDA 87.14	-	-	17,7	11.469,1
TOTAL CAPITULO 87	-	-	17,7	11.469,1
TOTAL SECCION 17	-	-	17,7	11.469,1
SECCION 20				
CAPITULO 94				
PARTIDA 94.01				
94.01.7900000B	-	-	0,1	600,0
TOTAL PARTIDA 94.01	-	-	0,1	600,0
PARTIDA 94.05				
94.05.2099390E	-	-	0,5	1.300,0
TOTAL PARTIDA 94.05	-	-	0,5	1.300,0
TOTAL CAPITULO 94	-	-	0,7	1.900,0
TOTAL SECCION 20	-	-	0,7	1.900,0
TOTAL MARRUECOS ...	**247.150,9**	**2.637.248,5**	**23.865,2**	**660.993,9**
ARGELIA				
SECCION 02				
CAPITULO 13				
PARTIDA 13.02				
13.02.3210000C	-	-	1,0	745,0
TOTAL PARTIDA 13.02	-	-	1,0	745,0
TOTAL CAPITULO 13	-	-	1,0	745,0
TOTAL SECCION 02	-	-	1,0	745,0
SECCION 04				
CAPITULO 20				
PARTIDA 20.02				
20.02.9030000I	-	-	1.910,9	158.066,5
TOTAL PARTIDA 20.02	-	-	1.910,9	158.066,5
TOTAL CAPITULO 20	-	-	1.910,9	158.066,5
CAPITULO 21				
PARTIDA 21.02				
21.02.3000000G	-	-	0,3	202,5
TOTAL PARTIDA 21.02	-	-	0,3	202,5
TOTAL CAPITULO 21	-	-	0,3	202,5
TOTAL SECCION 04	-	-	1.911,2	158.269,0
SECCION 05				
CAPITULO 27				
PARTIDA 27.09				
27.09.0000000J	25.586,3	438.816,5	-	-
TOTAL PARTIDA 27.09	25.586,3	438.816,5	-	-
PARTIDA 27.10				
27.10.0069000E	-	-	49.838,8	398.305,3
27.10.0079000C	-	-	447.731,9	3.305.851,5
TOTAL PARTIDA 27.10	-	-	497.570,8	3.704.156,9
PARTIDA 27.11				
27.11.1299000D	58.288,1	1.072.239,7	-	-
27.11.1390000B	140.732,2	2.746.619,7	-	-
TOTAL PARTIDA 27.11	199.020,3	3.818.859,4	-	-
PARTIDA 27.13				
27.13.2000000J	-	-	25.363,7	203.419,8
TOTAL PARTIDA 27.13	-	-	25.363,7	203.419,8
TOTAL CAPITULO 27	224.606,6	4.257.675,8	522.934,5	3.907.576,7
TOTAL SECCION 05	224.606,6	4.257.675,8	522.934,5	3.907.576,7
SECCION 06				
CAPITULO 28				

ARGELIA

PAISES	IMPORTACIONES		EXPORTACIONES	
PRODUCTOS	Toneladas	Miles ptas.	Toneladas	Miles ptas.
PARTIDA 28.14				
28.14.1000000J	17.148,0	239.070,1	-	-
TOTAL PARTIDA 28.14	17.148,0	239.070,1	-	-
PARTIDA 28.15				
28.15.1100000H	-	-	0,5	24,0
TOTAL PARTIDA 28.15	-	-	0,5	24,0
PARTIDA 28.21				
28.21.1000000A	-	-	50,0	5.150,0
TOTAL PARTIDA 28.21	-	-	50,0	5.150,0
PARTIDA 28.27				
28.27.2000000C	-	-	0,5	27,5
TOTAL PARTIDA 28.27	-	-	0,5	27,5
PARTIDA 28.32				
28.32.1000000H	-	-	0,1	7,5
TOTAL PARTIDA 28.32	-	-	0,1	7,5
PARTIDA 28.35				
28.35.2500000H	-	-	8.347,0	256.117,4
TOTAL PARTIDA 28.35	-	-	8.347,0	256.117,4
PARTIDA 28.42				
28.42.9090990B	-	-	0,1	9,2
TOTAL PARTIDA 28.42	-	-	0,1	9,2
TOTAL CAPITULO 28	17.148,0	239.070,1	8.398,2	261.335,6
CAPITULO 29				
PARTIDA 29.16				
29.16.1990990A	-	-	9,7	7.978,5
TOTAL PARTIDA 29.16	-	-	9,7	7.978,5
TOTAL CAPITULO 29	-	-	9,7	7.978,5
CAPITULO 31				
PARTIDA 31.04				
31.04.3000100A	-	-	20.935,0	532.869,2
TOTAL PARTIDA 31.04	-	-	20.935,0	532.869,2
TOTAL CAPITULO 31	-	-	20.935,0	532.869,2
CAPITULO 33				
PARTIDA 33.02				
33.02.1000100E	-	-	0,0	242,2
TOTAL PARTIDA 33.02	-	-	0,0	242,2
TOTAL CAPITULO 33	-	-	0,0	242,2
CAPITULO 38				
PARTIDA 38.23				
38.23.9060000G	-	-	0,1	12,6
TOTAL PARTIDA 38.23	-	-	0,1	12,6
TOTAL CAPITULO 38	-	-	0,1	12,6
TOTAL SECCION 06	17.148,0	239.070,1	29.343,0	802.438,0
SECCION 07				
CAPITULO 39				
PARTIDA 39.12				
39.12.3100000D	-	-	0,1	38,0
TOTAL PARTIDA 39.12	-	-	0,1	38,0
TOTAL CAPITULO 39	-	-	0,1	38,0
CAPITULO 40				
PARTIDA 40.09				
40.09.5099000D	-	-	0,0	2,0
TOTAL PARTIDA 40.09	-	-	0,0	2,0
TOTAL CAPITULO 40	-	-	0,0	2,0
TOTAL SECCION 07	-	-	0,1	40,0
SECCION 08				
CAPITULO 41				

II.5. COMERCIO EXTERIOR POR PRODUCTOS. AFRICA

ARGELIA

PAISES / PRODUCTOS	IMPORTACIONES Toneladas	IMPORTACIONES Miles ptas.	EXPORTACIONES Toneladas	EXPORTACIONES Miles ptas.
PARTIDA 41.04				
41.04.3130900E	-	-	0,7	414,5
TOTAL PARTIDA 41.04	-	-	0,7	414,5
TOTAL CAPITULO 41	-	-	0,7	414,5
TOTAL SECCION 08	-	-	0,7	414,5
SECCION 11				
CAPITULO 52				
PARTIDA 52.04				
52.04.1100000J	-	-	2,1	666,3
52.04.1900000B	-	-	1,1	349,7
TOTAL PARTIDA 52.04	-	-	3,1	1.016,0
TOTAL CAPITULO 52	-	-	3,1	1.016,0
CAPITULO 53				
PARTIDA 53.07				
53.07.1010100C	-	-	1,1	149,2
TOTAL PARTIDA 53.07	-	-	1,1	149,2
PARTIDA 53.08				
53.08.2010000B	-	-	4,3	552,6
TOTAL PARTIDA 53.08	-	-	4,3	552,6
TOTAL CAPITULO 53	-	-	5,4	701,9
CAPITULO 56				
PARTIDA 56.07				
56.07.4990000J	-	-	8,0	3.667,9
TOTAL PARTIDA 56.07	-	-	8,0	3.667,9
TOTAL CAPITULO 56	-	-	8,0	3.667,9
TOTAL SECCION 11	-	-	16,5	5.385,7
SECCION 13				
CAPITULO 70				
PARTIDA 70.09				
70.09.1000000D	-	-	0,2	67,2
TOTAL PARTIDA 70.09	-	-	0,2	67,2
TOTAL CAPITULO 70	-	-	0,2	67,2
TOTAL SECCION 13	-	-	0,2	67,2
SECCION 15				
CAPITULO 73				
PARTIDA 73.10				
73.10.2110000C	-	-	0,1	156,7
TOTAL PARTIDA 73.10	-	-	0,1	156,7
TOTAL CAPITULO 73	-	-	0,1	156,7
CAPITULO 83				
PARTIDA 83.11				
83.11.1090000F	-	-	0,0	0,7
TOTAL PARTIDA 83.11	-	-	0,0	0,7
TOTAL CAPITULO 83	-	-	0,0	0,7
TOTAL SECCION 15	-	-	0,1	157,4
SECCION 16				
CAPITULO 84				
PARTIDA 84.09				
84.09.9900000B	0,0	78,4	-	-
TOTAL PARTIDA 84.09	0,0	78,4	-	-
PARTIDA 84.22				
84.22.4000100C	-	-	1,5	3.030,0
TOTAL PARTIDA 84.22	-	-	1,5	3.030,0
PARTIDA 84.24				

TUNEZ

PAISES / PRODUCTOS	IMPORTACIONES Toneladas	IMPORTACIONES Miles ptas.	EXPORTACIONES Toneladas	EXPORTACIONES Miles ptas.
84.24.8110000A	-	-	0,9	400,0
TOTAL PARTIDA 84.24	-	-	0,9	400,0
PARTIDA 84.38				
84.38.6000000B	0,8	303,4	21,0	21.771,0
84.38.8099000J	-	-	22,5	93.340,0
84.38.9000000F	-	-	0,7	2.312,0
TOTAL PARTIDA 84.38	0,8	303,4	44,2	117.423,0
PARTIDA 84.53				
84.53.1000000C	-	-	77,1	45.916,0
84.53.9000000F	-	-	2,0	2.654,3
TOTAL PARTIDA 84.53	-	-	79,1	48.570,3
PARTIDA 84.81				
84.81.9000990D	-	-	0,2	15,2
TOTAL PARTIDA 84.81	-	-	0,2	15,2
PARTIDA 84.84				
84.84.9090000J	-	-	0,0	0,8
TOTAL PARTIDA 84.84	-	-	0,0	0,8
TOTAL CAPITULO 84	0,8	381,8	125,8	169.439,3
TOTAL SECCION 16	0,8	381,8	125,8	169.439,3
SECCION 17				
CAPITULO 87				
PARTIDA 87.05				
87.05.2000000G	-	-	58,0	11.355,8
TOTAL PARTIDA 87.05	-	-	58,0	11.355,8
PARTIDA 87.14				
87.14.1900000I	-	-	0,1	78,0
TOTAL PARTIDA 87.14	-	-	0,1	78,0
TOTAL CAPITULO 87	-	-	58,0	11.433,8
TOTAL SECCION 17	-	-	58,0	11.433,8
SECCION 20				
CAPITULO 94				
PARTIDA 94.01				
94.01.6100000B	-	-	0,0	80,0
TOTAL PARTIDA 94.01	-	-	0,0	80,0
PARTIDA 94.03				
94.03.6010090J	-	-	0,0	33,4
TOTAL PARTIDA 94.03	-	-	0,0	33,4
PARTIDA 94.04				
94.04.9090900F	-	-	1,5	2.224,2
TOTAL PARTIDA 94.04	-	-	1,5	2.224,2
TOTAL CAPITULO 94	-	-	1,6	2.337,6
TOTAL SECCION 20	-	-	1,6	2.337,6
TOTAL ARGELIA	241.755,5	4.497.127,7	554.392,6	5.058.304,2
TUNEZ				
SECCION 02				
CAPITULO 06				
PARTIDA 06.02				
06.02.9945000A	-	-	0,4	162,9
TOTAL PARTIDA 06.02	-	-	0,4	162,9
TOTAL CAPITULO 06	-	-	0,4	162,9
CAPITULO 08				
PARTIDA 08.04				
08.04.1000113G	4,6	1.719,1	-	-
TOTAL PARTIDA 08.04	4,6	1.719,1	-	-
TOTAL CAPITULO 08	4,6	1.719,1	-	-
TOTAL SECCION 02	4,6	1.719,1	0,4	162,9
SECCION 04				

II.5. COMERCIO EXTERIOR POR PRODUCTOS. AFRICA

TUNEZ

PAISES / PRODUCTOS	IMPORTACIONES Toneladas	IMPORTACIONES Miles ptas.	EXPORTACIONES Toneladas	EXPORTACIONES Miles ptas.
CAPITULO 20				
PARTIDA 20.08				
20.08.3075020J	-	-	172,2	23.667,0
TOTAL PARTIDA 20.08	-	-	172,2	23.667,0
TOTAL CAPITULO 20	-	-	172,2	23.667,0
TOTAL SECCION 04	-	-	172,2	23.667,0
SECCION 05				
CAPITULO 25				
PARTIDA 25.23				
25.23.2900000A	44.282,1	253.824,5	-	-
TOTAL PARTIDA 25.23	44.282,1	253.824,5	-	-
TOTAL CAPITULO 25	44.282,1	253.824,5	-	-
CAPITULO 27				
PARTIDA 27.10				
27.10.0079000C	-	-	54.628,7	436.751,8
TOTAL PARTIDA 27.10	-	-	54.628,7	436.751,8
PARTIDA 27.13				
27.13.2000000J	-	-	41.246,7	333.856,7
TOTAL PARTIDA 27.13	-	-	41.246,7	333.856,7
TOTAL CAPITULO 27	-	-	95.875,4	770.608,4
TOTAL SECCION 05	44.282,1	253.824,5	95.875,4	770.608,4
SECCION 06				
CAPITULO 28				
PARTIDA 28.21				
28.21.1000000A	-	-	7,0	813,0
TOTAL PARTIDA 28.21	-	-	7,0	813,0
TOTAL CAPITULO 28	-	-	7,0	813,0
CAPITULO 29				
PARTIDA 29.05				
29.05.2210000D	-	-	11,1	5.909,8
29.05.3200000D	-	-	2,2	429,8
TOTAL PARTIDA 29.05	-	-	13,3	6.339,6
PARTIDA 29.06				
29.06.1400000E	-	-	33,3	6.864,1
29.06.1900090A	-	-	53,6	48.752,1
TOTAL PARTIDA 29.06	-	-	86,9	55.616,1
PARTIDA 29.12				
29.12.2100000H	-	-	0,3	278,4
TOTAL PARTIDA 29.12	-	-	0,3	278,4
PARTIDA 29.15				
29.15.3930000I	-	-	28,0	14.441,9
29.15.3990190E	-	-	0,4	663,9
29.15.3990990H	-	-	0,0	211,8
TOTAL PARTIDA 29.15	-	-	28,4	15.317,6
PARTIDA 29.16				
29.16.3900990F	-	-	1,6	1.724,5
TOTAL PARTIDA 29.16	-	-	1,6	1.724,5
TOTAL CAPITULO 29	-	-	130,5	79.276,3
CAPITULO 33				
PARTIDA 33.01				
33.01.2959000G	0,4	633,7	-	-
TOTAL PARTIDA 33.01	0,4	633,7	-	-
PARTIDA 33.02				
33.02.9000100H	-	-	157,8	136.492,2
TOTAL PARTIDA 33.02	-	-	157,8	136.492,2
TOTAL CAPITULO 33	0,4	633,7	157,8	136.492,2
CAPITULO 38				
PARTIDA 38.23				
38.23.9099999E	-	-	10,0	1.092,9
TOTAL PARTIDA 38.23	-	-	10,0	1.092,9
TOTAL CAPITULO 38	-	-	10,0	1.092,9
TOTAL SECCION 06	0,4	633,7	305,4	217.674,4
SECCION 07				
CAPITULO 39				
PARTIDA 39.26				
39.26.9099300B	-	-	1,4	2.791,4
TOTAL PARTIDA 39.26	-	-	1,4	2.791,4
TOTAL CAPITULO 39	-	-	1,4	2.791,4
CAPITULO 40				
PARTIDA 40.01				
40.01.3000000E	-	-	187,0	21.731,3
TOTAL PARTIDA 40.01	-	-	187,0	21.731,3
PARTIDA 40.15				
40.15.1100000B	-	-	5,5	7.460,3
TOTAL PARTIDA 40.15	-	-	5,5	7.460,3
TOTAL CAPITULO 40	-	-	192,5	29.191,5
TOTAL SECCION 07	-	-	193,9	31.982,9
SECCION 13				
CAPITULO 70				
PARTIDA 70.07				
70.07.1110000C	-	-	1,1	522,8
TOTAL PARTIDA 70.07	-	-	1,1	522,8
PARTIDA 70.09				
70.09.1000000D	-	-	17,7	6.842,4
TOTAL PARTIDA 70.09	-	-	17,7	6.842,4
TOTAL CAPITULO 70	-	-	18,8	7.365,2
TOTAL SECCION 13	-	-	18,8	7.365,2
SECCION 16				
CAPITULO 84				
PARTIDA 84.09				
84.09.9900000B	-	-	0,1	167,3
TOTAL PARTIDA 84.09	-	-	0,1	167,3
PARTIDA 84.48				
84.48.4900000F	-	-	0,0	82,7
TOTAL PARTIDA 84.48	-	-	0,0	82,7
PARTIDA 84.53				
84.53.9000000F	-	-	0,9	1.651,0
TOTAL PARTIDA 84.53	-	-	0,9	1.651,0
PARTIDA 84.80				
84.80.7100000F	-	-	0,8	4.058,4
TOTAL PARTIDA 84.80	-	-	0,8	4.058,4
PARTIDA 84.83				
84.83.5090000I	-	-	1,6	3.443,0
TOTAL PARTIDA 84.83	-	-	1,6	3.443,0
TOTAL CAPITULO 84	-	-	3,4	9.402,3
TOTAL SECCION 16	-	-	3,4	9.402,3
SECCION 17				
CAPITULO 87				
PARTIDA 87.08				
87.08.9310000D	-	-	51,6	27.335,6
TOTAL PARTIDA 87.08	-	-	51,6	27.335,6
PARTIDA 87.14				
87.14.1900000I	-	-	13,8	12.328,6
87.14.9990000C	-	-	16,6	7.192,6
TOTAL PARTIDA 87.14	-	-	30,4	19.521,2

II.5. COMERCIO EXTERIOR POR PRODUCTOS. AFRICA

TUNEZ

PAISES / PRODUCTOS	IMPORTACIONES Toneladas	IMPORTACIONES Miles ptas.	EXPORTACIONES Toneladas	EXPORTACIONES Miles ptas.
TOTAL CAPITULO 87	-	-	82,0	46.856,8
TOTAL SECCION 17	-	-	82,0	46.856,8
SECCION 18				
CAPITULO 90				
PARTIDA 90.18				
90.18.9050900B	-	-	1,2	2.427,1
TOTAL PARTIDA 90.18	-	-	1,2	2.427,1
TOTAL CAPITULO 90	-	-	1,2	2.427,1
TOTAL SECCION 18	-	-	1,2	2.427,1
SECCION 20				
CAPITULO 94				
PARTIDA 94.05				
94.05.9119000A	-	-	3,6	1.497,4
TOTAL PARTIDA 94.05	-	-	3,6	1.497,4
TOTAL CAPITULO 94	-	-	3,6	1.497,4
CAPITULO 95				
PARTIDA 95.03				
95.03.9035100A	-	-	0,3	325,7
TOTAL PARTIDA 95.03	-	-	0,3	325,7
TOTAL CAPITULO 95	-	-	0,3	325,7
TOTAL SECCION 20	-	-	3,9	1.823,1
TOTAL TUNEZ	**44.287,1**	**256.177,3**	**96.656,6**	**1.111.970,0**
LIBIA				
SECCION 02				
CAPITULO 09				
PARTIDA 09.04				
09.04.1190000E	-	-	31,2	15.623,3
09.04.1200000C	-	-	0,5	290,9
TOTAL PARTIDA 09.04	-	-	31,7	15.914,2
PARTIDA 09.06				
09.06.1000000C	-	-	0,0	3,4
TOTAL PARTIDA 09.06	-	-	0,0	3,4
PARTIDA 09.07				
09.07.0000000D	-	-	0,0	23,4
TOTAL PARTIDA 09.07	-	-	0,0	23,4
PARTIDA 09.09				
09.09.1010000H	-	-	0,5	179,0
09.09.3019000E	-	-	0,5	129,9
09.09.3090000G	-	-	0,5	129,9
TOTAL PARTIDA 09.09	-	-	1,5	438,9
TOTAL CAPITULO 09	-	-	33,2	16.379,8
TOTAL SECCION 02	-	-	33,2	16.379,8
SECCION 05				
CAPITULO 27				
PARTIDA 27.09				
27.09.0000000J	64.127,8	828.341,2	-	-
TOTAL PARTIDA 27.09	64.127,8	828.341,2	-	-
TOTAL CAPITULO 27	64.127,8	828.341,2	-	-
TOTAL SECCION 05	64.127,8	828.341,2	-	-
SECCION 06				
CAPITULO 28				
PARTIDA 28.14				
28.14.1000000J	13.998,7	203.507,1	-	-
TOTAL PARTIDA 28.14	13.998,7	203.507,1	-	-

EGIPTO

PAISES / PRODUCTOS	IMPORTACIONES Toneladas	IMPORTACIONES Miles ptas.	EXPORTACIONES Toneladas	EXPORTACIONES Miles ptas.
TOTAL CAPITULO 28	13.998,7	203.507,1	-	-
TOTAL SECCION 06	13.998,7	203.507,1	-	-
SECCION 08				
CAPITULO 41				
PARTIDA 41.01				
41.01.2100000E	32,4	5.576,6	-	-
TOTAL PARTIDA 41.01	32,4	5.576,6	-	-
TOTAL CAPITULO 41	32,4	5.576,6	-	-
TOTAL SECCION 08	32,4	5.576,6	-	-
TOTAL LIBIA	**78.159,0**	**1.037.424,9**	**33,2**	**16.379,8**
EGIPTO				
SECCION 02				
CAPITULO 06				
PARTIDA 06.02				
06.02.9930000H	-	-	19,3	1.929,0
TOTAL PARTIDA 06.02	-	-	19,3	1.929,0
TOTAL CAPITULO 06	-	-	19,3	1.929,0
CAPITULO 09				
PARTIDA 09.04				
09.04.2090191A	-	-	88,0	11.915,2
TOTAL PARTIDA 09.04	-	-	88,0	11.915,2
PARTIDA 09.09				
09.09.5019000J	10,9	619,1	-	-
TOTAL PARTIDA 09.09	10,9	619,1	-	-
TOTAL CAPITULO 09	10,9	619,1	88,0	11.915,2
CAPITULO 12				
PARTIDA 12.11				
12.11.9090900F	5,0	637,2	-	-
TOTAL PARTIDA 12.11	5,0	637,2	-	-
TOTAL CAPITULO 12	5,0	637,2	-	-
TOTAL SECCION 02	15,9	1.256,3	107,3	13.844,2
SECCION 04				
CAPITULO 20				
PARTIDA 20.05				
20.05.9090160E	-	-	2,7	238,8
TOTAL PARTIDA 20.05	-	-	2,7	238,8
PARTIDA 20.06				
20.06.0031000C	-	-	3,9	722,6
TOTAL PARTIDA 20.06	-	-	3,9	722,6
TOTAL CAPITULO 20	-	-	6,6	961,4
TOTAL SECCION 04	-	-	6,6	961,4
SECCION 05				
CAPITULO 26				
PARTIDA 26.01				
26.01.2000000E	-	-	3.205,0	1.858,9
TOTAL PARTIDA 26.01	-	-	3.205,0	1.858,9
TOTAL CAPITULO 26	-	-	3.205,0	1.858,9
TOTAL SECCION 05	-	-	3.205,0	1.858,9
SECCION 06				
CAPITULO 29				
PARTIDA 29.09				
29.09.3090990E	-	-	0,3	450,0
TOTAL PARTIDA 29.09	-	-	0,3	450,0

II.5. COMERCIO EXTERIOR POR PRODUCTOS. AFRICA

EGIPTO

PAISES / PRODUCTOS	IMPORTACIONES Toneladas	IMPORTACIONES Miles ptas.	EXPORTACIONES Toneladas	EXPORTACIONES Miles ptas.
TOTAL CAPITULO 29	-	-	0,3	450,0
CAPITULO 33				
PARTIDA 33.02				
33.02.9000100H	-	-	2,8	561,0
TOTAL PARTIDA 33.02	-	-	2,8	561,0
TOTAL CAPITULO 33	-	-	2,8	561,0
CAPITULO 38				
PARTIDA 38.08				
38.08.1000990H	-	-	50,0	2.422,7
TOTAL PARTIDA 38.08	-	-	50,0	2.422,7
TOTAL CAPITULO 38	-	-	50,0	2.422,7
TOTAL SECCION 06	-	-	53,1	3.433,7
SECCION 07				
CAPITULO 39				
PARTIDA 39.26				
39.26.9099300B	-	-	4,2	4.573,5
TOTAL PARTIDA 39.26	-	-	4,2	4.573,5
TOTAL CAPITULO 39	-	-	4,2	4.573,5
TOTAL SECCION 07	-	-	4,2	4.573,5
SECCION 12				
CAPITULO 64				
PARTIDA 64.03				
64.03.9115000C	-	-	3,1	3.168,0
64.03.9995000H	-	-	2,4	2.154,8
TOTAL PARTIDA 64.03	-	-	5,5	5.322,8
PARTIDA 64.04				
64.04.1990900J	-	-	23,8	11.940,0
TOTAL PARTIDA 64.04	-	-	23,8	11.940,0
TOTAL CAPITULO 64	-	-	29,3	17.262,8
TOTAL SECCION 12	-	-	29,3	17.262,8
SECCION 15				
CAPITULO 73				
PARTIDA 73.07				
73.07.2990090D	0,2	3.275,6	-	-
TOTAL PARTIDA 73.07	0,2	3.275,6	-	-
PARTIDA 73.26				
73.26.9091090D	-	-	16,1	7.898,9
TOTAL PARTIDA 73.26	-	-	16,1	7.898,9
TOTAL CAPITULO 73	0,2	3.275,6	16,1	7.898,9
CAPITULO 78				
PARTIDA 78.01				
78.01.9999000J	-	-	715,0	52.717,3
TOTAL PARTIDA 78.01	-	-	715,0	52.717,3
TOTAL CAPITULO 78	-	-	715,0	52.717,3
CAPITULO 83				
PARTIDA 83.09				
83.09.9090000C	-	-	15,8	7.767,2
TOTAL PARTIDA 83.09	-	-	15,8	7.767,2
TOTAL CAPITULO 83	-	-	15,8	7.767,2
TOTAL SECCION 15	0,2	3.275,6	746,9	68.383,4
SECCION 16				
CAPITULO 84				
PARTIDA 84.04				
84.04.1000100A	-	-	166,0	23.339,9

MAURITANIA

PAISES / PRODUCTOS	IMPORTACIONES Toneladas	IMPORTACIONES Miles ptas.	EXPORTACIONES Toneladas	EXPORTACIONES Miles ptas.
TOTAL PARTIDA 84.04	-	-	166,0	23.339,9
PARTIDA 84.09				
84.09.9900000B	-	-	0,0	883,7
TOTAL PARTIDA 84.09	-	-	0,0	883,7
PARTIDA 84.24				
84.24.1090000J	-	-	9,1	2.435,6
TOTAL PARTIDA 84.24	-	-	9,1	2.435,6
PARTIDA 84.38				
84.38.6000000B	-	-	13,4	14.540,2
TOTAL PARTIDA 84.38	-	-	13,4	14.540,2
PARTIDA 84.42				
84.42.3000900D	-	-	0,1	1.560,6
TOTAL PARTIDA 84.42	-	-	0,1	1.560,6
TOTAL CAPITULO 84	-	-	188,5	42.759,9
CAPITULO 85				
PARTIDA 85.29				
85.29.9099090I	0,1	75,0	-	-
TOTAL PARTIDA 85.29	0,1	75,0	-	-
TOTAL CAPITULO 85	0,1	75,0	-	-
TOTAL SECCION 16	0,1	75,0	188,5	42.759,9
SECCION 20				
CAPITULO 95				
PARTIDA 95.03				
95.03.9035100A	-	-	24,1	12.891,9
TOTAL PARTIDA 95.03	-	-	24,1	12.891,9
TOTAL CAPITULO 95	-	-	24,1	12.891,9
TOTAL SECCION 20	-	-	24,1	12.891,9
TOTAL EGIPTO	**16,2**	**4.606,9**	**4.364,9**	**165.969,7**
SUDAN				
SECCION 05				
CAPITULO 27				
PARTIDA 27.13				
27.13.2000000J	-	-	8.300,0	143.172,7
TOTAL PARTIDA 27.13	-	-	8.300,0	143.172,7
PARTIDA 27.15				
27.15.0000000B	-	-	20,0	574,4
TOTAL PARTIDA 27.15	-	-	20,0	574,4
TOTAL CAPITULO 27	-	-	8.320,0	143.747,1
TOTAL SECCION 05	-	-	8.320,0	143.747,1
SECCION 07				
CAPITULO 39				
PARTIDA 39.26				
39.26.9099300B	-	-	8,8	10.250,0
TOTAL PARTIDA 39.26	-	-	8,8	10.250,0
TOTAL CAPITULO 39	-	-	8,8	10.250,0
TOTAL SECCION 07	-	-	8,8	10.250,0
TOTAL SUDAN	-	-	**8.328,8**	**153.997,1**
MAURITANIA				
SECCION 02				
CAPITULO 07				
PARTIDA 07.03				
07.03.2000090G	-	-	0,0	8,2
TOTAL PARTIDA 07.03	-	-	0,0	8,2
PARTIDA 07.06				

II.5. COMERCIO EXTERIOR POR PRODUCTOS. AFRICA

MAURITANIA

PAISES	IMPORTACIONES		EXPORTACIONES	
PRODUCTOS	Toneladas	Miles ptas.	Toneladas	Miles ptas.
07.06.1000290B	-	-	0,1	11,0
07.06.9090090J	-	-	0,1	9,0
TOTAL PARTIDA 07.06	-	-	0,2	20,0
TOTAL CAPITULO 07	-	-	0,2	28,2
CAPITULO 08				
PARTIDA 08.07				
08.07.1090011A	-	-	0,1	10,8
TOTAL PARTIDA 08.07	-	-	0,1	10,8
PARTIDA 08.08				
08.08.1099000D	-	-	0,5	40,0
TOTAL PARTIDA 08.08	-	-	0,5	40,0
TOTAL CAPITULO 08	-	-	0,6	50,8
CAPITULO 09				
PARTIDA 09.04				
09.04.2090191A	-	-	0,3	17,5
TOTAL PARTIDA 09.04	-	-	0,3	17,5
TOTAL CAPITULO 09	-	-	0,3	17,5
TOTAL SECCION 02	-	-	1,1	96,5
SECCION 03				
CAPITULO 15				
PARTIDA 15.10				
15.10.0090000B	-	-	16,4	4.000,0
TOTAL PARTIDA 15.10	-	-	16,4	4.000,0
TOTAL CAPITULO 15	-	-	16,4	4.000,0
TOTAL SECCION 03	-	-	16,4	4.000,0
SECCION 04				
CAPITULO 17				
PARTIDA 17.04				
17.04.1011000B	-	-	7,3	1.875,0
17.04.1019000D	-	-	2,9	891,0
TOTAL PARTIDA 17.04	-	-	10,2	2.766,0
TOTAL CAPITULO 17	-	-	10,2	2.766,0
CAPITULO 20				
PARTIDA 20.02				
20.02.1000110I	-	-	64,6	5.661,1
TOTAL PARTIDA 20.02	-	-	64,6	5.661,1
PARTIDA 20.04				
20.04.9050000B	-	-	33,6	3.614,2
TOTAL PARTIDA 20.04	-	-	33,6	3.614,2
PARTIDA 20.05				
20.05.4000100A	-	-	20,9	1.141,8
20.05.9090319G	-	-	8,0	1.005,2
TOTAL PARTIDA 20.05	-	-	29,0	2.147,0
PARTIDA 20.07				
20.07.9110119E	-	-	15,0	1.952,3
20.07.9931000D	-	-	0,1	12,2
20.07.9933000B	-	-	15,0	1.952,3
20.07.9939090G	-	-	9,7	1.224,0
TOTAL PARTIDA 20.07	-	-	39,7	5.140,8
PARTIDA 20.08				
20.08.9271012F	-	-	32,0	3.986,0
20.08.9279090D	-	-	0,1	17,4
TOTAL PARTIDA 20.08	-	-	32,1	4.003,4
PARTIDA 20.09				
20.09.1199010E	-	-	13,2	1.874,2
20.09.1999000H	-	-	20,8	1.042,4
20.09.4093000G	-	-	1,4	122,3
20.09.6059090E	-	-	0,1	12,8
20.09.8061000F	-	-	2,5	217,1
20.09.8093020F	-	-	5,3	462,3
TOTAL PARTIDA 20.09	-	-	43,4	3.731,0
TOTAL CAPITULO 20	-	-	242,3	24.297,5

MALI

PAISES	IMPORTACIONES		EXPORTACIONES	
PRODUCTOS	Toneladas	Miles ptas.	Toneladas	Miles ptas.
TOTAL SECCION 04	-	-	252,5	27.063,5
SECCION 11				
CAPITULO 55				
PARTIDA 55.03				
55.03.1090000J	-	-	0,9	181,8
55.03.3000000E	-	-	7,8	2.028,3
TOTAL PARTIDA 55.03	-	-	8,7	2.210,1
TOTAL CAPITULO 55	-	-	8,7	2.210,1
CAPITULO 63				
PARTIDA 63.01				
63.01.4090099H	-	-	25,9	14.460,5
TOTAL PARTIDA 63.01	-	-	25,9	14.460,5
TOTAL CAPITULO 63	-	-	25,9	14.460,5
TOTAL SECCION 11	-	-	34,6	16.670,6
SECCION 15				
CAPITULO 73				
PARTIDA 73.10				
73.10.2110000C	-	-	2,7	199,7
TOTAL PARTIDA 73.10	-	-	2,7	199,7
TOTAL CAPITULO 73	-	-	2,7	199,7
TOTAL SECCION 15	-	-	2,7	199,7
TOTAL MAURITANIA	-	-	307,3	48.030,2
MALI				
SECCION 04				
CAPITULO 20				
PARTIDA 20.05				
20.05.4000100A	-	-	6,6	429,0
20.05.5100100G	-	-	3,6	241,5
20.05.9090320E	-	-	10,2	977,5
TOTAL PARTIDA 20.05	-	-	20,4	1.648,0
PARTIDA 20.07				
20.07.9110111B	-	-	0,6	84,0
20.07.9933000B	-	-	0,6	91,0
20.07.9939090G	-	-	2,9	406,0
TOTAL PARTIDA 20.07	-	-	4,1	581,0
PARTIDA 20.08				
20.08.7071000G	-	-	3,5	361,2
20.08.9279090D	-	-	7,1	1.225,0
TOTAL PARTIDA 20.08	-	-	10,6	1.586,2
PARTIDA 20.09				
20.09.1999000H	-	-	5,7	595,1
20.09.4093000G	-	-	2,4	225,5
20.09.6090000E	-	-	9,7	1.299,7
20.09.7099000D	-	-	3,8	288,0
20.09.8093020F	-	-	2,4	206,6
20.09.8093090I	-	-	2,4	245,7
TOTAL PARTIDA 20.09	-	-	26,2	2.860,5
TOTAL CAPITULO 20	-	-	61,3	6.675,7
CAPITULO 22				
PARTIDA 22.04				
22.04.2125192A	-	-	4,9	289,9
22.04.2129196H	-	-	44,3	2.609,3
TOTAL PARTIDA 22.04	-	-	49,2	2.899,2
TOTAL CAPITULO 22	-	-	49,2	2.899,2
TOTAL SECCION 04	-	-	110,5	9.574,9
SECCION 05				
CAPITULO 25				
PARTIDA 25.22				

II.5. COMERCIO EXTERIOR POR PRODUCTOS. AFRICA

MALI

PAISES / PRODUCTOS	IMPORTACIONES Toneladas	IMPORTACIONES Miles ptas.	EXPORTACIONES Toneladas	EXPORTACIONES Miles ptas.
25.22.1000000C	-	-	20,5	547,7
TOTAL PARTIDA 25.22	-	-	20,5	547,7
TOTAL CAPITULO 25	-	-	20,5	547,7
TOTAL SECCION 05	-	-	20,5	547,7
SECCION 06				
CAPITULO 33				
PARTIDA 33.02				
33.02.9000100H	-	-	5,0	1.209,0
TOTAL PARTIDA 33.02	-	-	5,0	1.209,0
PARTIDA 33.03				
33.03.0090000I	-	-	8,1	1.701,0
TOTAL PARTIDA 33.03	-	-	8,1	1.701,0
PARTIDA 33.05				
33.05.1000000D	-	-	12,6	1.386,0
TOTAL PARTIDA 33.05	-	-	12,6	1.386,0
PARTIDA 33.07				
33.07.3000000H	-	-	7,0	807,3
TOTAL PARTIDA 33.07	-	-	7,0	807,3
TOTAL CAPITULO 33	-	-	32,8	5.103,3
CAPITULO 34				
PARTIDA 34.02				
34.02.2090000E	-	-	4,2	281,6
TOTAL PARTIDA 34.02	-	-	4,2	281,6
TOTAL CAPITULO 34	-	-	4,2	281,6
TOTAL SECCION 06	-	-	37,0	5.384,9
SECCION 11				
CAPITULO 63				
PARTIDA 63.01				
63.01.4090099H	-	-	2,0	1.398,0
TOTAL PARTIDA 63.01	-	-	2,0	1.398,0
TOTAL CAPITULO 63	-	-	2,0	1.398,0
TOTAL SECCION 11	-	-	2,0	1.398,0
SECCION 12				
CAPITULO 64				
PARTIDA 64.04				
64.04.1990900J	-	-	4,0	2.797,8
TOTAL PARTIDA 64.04	-	-	4,0	2.797,8
TOTAL CAPITULO 64	-	-	4,0	2.797,8
TOTAL SECCION 12	-	-	4,0	2.797,8
SECCION 13				
CAPITULO 69				
PARTIDA 69.08				
69.08.9019100H	-	-	285,5	4.525,5
69.08.9099100A	-	-	21,0	1.922,8
TOTAL PARTIDA 69.08	-	-	306,5	6.448,3
TOTAL CAPITULO 69	-	-	306,5	6.448,3
TOTAL SECCION 13	-	-	306,5	6.448,3
SECCION 17				
CAPITULO 87				
PARTIDA 87.14				
87.14.1900000I	-	-	22,9	17.886,9
87.14.9990000C	-	-	0,4	171,5
TOTAL PARTIDA 87.14	-	-	23,3	18.058,4

NIGER

PAISES / PRODUCTOS	IMPORTACIONES Toneladas	IMPORTACIONES Miles ptas.	EXPORTACIONES Toneladas	EXPORTACIONES Miles ptas.
TOTAL CAPITULO 87	-	-	23,3	18.058,4
TOTAL SECCION 17	-	-	23,3	18.058,4
TOTAL MALI	-	-	503,9	44.210,0
BURKINA-FASO				
SECCION 13				
CAPITULO 70				
PARTIDA 70.09				
70.09.1000000D	-	-	0,9	451,4
TOTAL PARTIDA 70.09	-	-	0,9	451,4
TOTAL CAPITULO 70	-	-	0,9	451,4
TOTAL SECCION 13	-	-	0,9	451,4
SECCION 17				
CAPITULO 87				
PARTIDA 87.14				
87.14.1900000I	-	-	13,5	10.624,6
87.14.9990000C	-	-	2,8	2.301,2
TOTAL PARTIDA 87.14	-	-	16,3	12.925,8
TOTAL CAPITULO 87	-	-	16,3	12.925,8
TOTAL SECCION 17	-	-	16,3	12.925,8
TOTAL BURKINA-FASO	-	-	17,2	13.377,1
NIGER				
SECCION 02				
CAPITULO 08				
PARTIDA 08.11				
08.11.9090090B	-	-	20,0	2.400,0
TOTAL PARTIDA 08.11	-	-	20,0	2.400,0
TOTAL CAPITULO 08	-	-	20,0	2.400,0
TOTAL SECCION 02	-	-	20,0	2.400,0
SECCION 04				
CAPITULO 20				
PARTIDA 20.03				
20.03.1010091H	-	-	0,6	97,5
TOTAL PARTIDA 20.03	-	-	0,6	97,5
PARTIDA 20.05				
20.05.4000100A	-	-	1,2	109,9
20.05.5100100G	-	-	2,5	228,2
20.05.9050110H	-	-	0,6	153,2
20.05.9090990E	-	-	7,3	640,6
TOTAL PARTIDA 20.05	-	-	11,6	1.131,9
PARTIDA 20.07				
20.07.9110111B	-	-	0,7	90,9
20.07.9933000B	-	-	0,7	90,9
20.07.9939090G	-	-	2,2	272,7
TOTAL PARTIDA 20.07	-	-	3,6	454,5
PARTIDA 20.08				
20.08.9271020I	-	-	1,2	174,9
TOTAL PARTIDA 20.08	-	-	1,2	174,9
PARTIDA 20.09				
20.09.1999000H	-	-	5,1	589,5
20.09.5010000D	-	-	2,1	235,7
20.09.8093020F	-	-	2,6	294,4
TOTAL PARTIDA 20.09	-	-	9,7	1.119,6
TOTAL CAPITULO 20	-	-	26,7	2.978,4

II.5. COMERCIO EXTERIOR POR PRODUCTOS. AFRICA

NIGER

PAISES	IMPORTACIONES		EXPORTACIONES	
PRODUCTOS	Toneladas	Miles ptas.	Toneladas	Miles ptas.
CAPITULO 22				
PARTIDA 22.04				
22.04.2129196H	-	-	3,6	217,2
22.04.2929191A	-	-	44,1	2.014,5
TOTAL PARTIDA 22.04	-	-	47,7	2.231,7
TOTAL CAPITULO 22	-	-	47,7	2.231,7
TOTAL SECCION 04	-	-	74,4	5.210,1
SECCION 05				
CAPITULO 25				
PARTIDA 25.01				
25.01.0091000J	-	-	20,3	946,9
TOTAL PARTIDA 25.01	-	-	20,3	946,9
TOTAL CAPITULO 25	-	-	20,3	946,9
TOTAL SECCION 05	-	-	20,3	946,9
TOTAL NIGER	-	-	114,6	8.556,9
TCHAD				
SECCION 04				
CAPITULO 22				
PARTIDA 22.04				
22.04.2929191A	-	-	14,8	658,6
TOTAL PARTIDA 22.04	-	-	14,8	658,6
TOTAL CAPITULO 22	-	-	14,8	658,6
TOTAL SECCION 04	-	-	14,8	658,6
TOTAL TCHAD	-	-	14,8	658,6
REPUBLICA DE CABO VERDE				
SECCION 02				
CAPITULO 09				
PARTIDA 09.04				
09.04.2090191A	-	-	2,0	532,6
09.04.2090999G	-	-	4,5	1.131,6
TOTAL PARTIDA 09.04	-	-	6,5	1.664,2
TOTAL CAPITULO 09	-	-	6,5	1.664,2
TOTAL SECCION 02	-	-	6,5	1.664,2
SECCION 12				
CAPITULO 64				
PARTIDA 64.04				
64.04.1990900J	-	-	1,9	1.182,9
TOTAL PARTIDA 64.04	-	-	1,9	1.182,9
PARTIDA 64.05				
64.05.9010100E	-	-	0,6	87,4
TOTAL PARTIDA 64.05	-	-	0,6	87,4
TOTAL CAPITULO 64	-	-	2,4	1.270,3
TOTAL SECCION 12	-	-	2,4	1.270,3
SECCION 16				
CAPITULO 84				
PARTIDA 84.18				
84.18.5019000G	-	-	0,5	440,0
TOTAL PARTIDA 84.18	-	-	0,5	440,0

SENEGAL

PAISES	IMPORTACIONES		EXPORTACIONES	
PRODUCTOS	Toneladas	Miles ptas.	Toneladas	Miles ptas.
TOTAL CAPITULO 84	-	-	0,5	440,0
TOTAL SECCION 16	-	-	0,5	440,0
SECCION 00				
CAPITULO 99				
PARTIDA 99.90				
99.90.9902000C	-	-	0,1	80,0
TOTAL PARTIDA 99.90	-	-	0,1	80,0
TOTAL CAPITULO 99	-	-	0,1	80,0
TOTAL SECCION 00	-	-	0,1	80,0
TOTAL R. CABO VERDE	-	-	9,4	3.454,5
SENEGAL				
SECCION 02				
CAPITULO 07				
PARTIDA 07.09				
07.09.2000093E	0,7	162,3	-	-
TOTAL PARTIDA 07.09	0,7	162,3	-	-
PARTIDA 07.12				
07.12.9090020I	-	-	10,0	1.070,1
TOTAL PARTIDA 07.12	-	-	10,0	1.070,1
TOTAL CAPITULO 07	0,7	162,3	10,0	1.070,1
TOTAL SECCION 02	0,7	162,3	10,0	1.070,1
SECCION 04				
CAPITULO 17				
PARTIDA 17.04				
17.04.1019000D	-	-	4,4	2.815,2
17.04.1099000G	-	-	0,6	308,0
17.04.9075200D	-	-	0,9	891,0
17.04.9075500G	-	-	0,5	136,8
TOTAL PARTIDA 17.04	-	-	6,4	4.151,0
TOTAL CAPITULO 17	-	-	6,4	4.151,0
CAPITULO 20				
PARTIDA 20.02				
20.02.1000110I	-	-	22,5	1.332,0
20.02.9090900G	-	-	0,4	28,8
TOTAL PARTIDA 20.02	-	-	22,9	1.360,8
PARTIDA 20.05				
20.05.6000100F	-	-	1,2	516,0
20.05.9050110H	-	-	0,2	65,8
20.05.9050190J	-	-	0,1	19,8
TOTAL PARTIDA 20.05	-	-	1,6	601,6
PARTIDA 20.06				
20.06.0031000C	-	-	0,9	180,0
20.06.0039090F	-	-	6,0	679,2
TOTAL PARTIDA 20.06	-	-	6,9	859,2
PARTIDA 20.08				
20.08.4051000H	-	-	3,6	426,0
20.08.4071000D	-	-	2,4	313,2
20.08.4079000F	-	-	2,4	288,0
20.08.5061000C	-	-	1,1	113,7
20.08.5071000A	-	-	0,6	36,0
20.08.5079000C	-	-	1,8	198,0
20.08.6069000C	-	-	0,3	57,0
20.08.7061000I	-	-	1,5	139,5
20.08.7071000G	-	-	1,8	153,0
20.08.7079000I	-	-	1,8	165,6
20.08.9250012A	-	-	1,8	264,0
20.08.9250090G	-	-	9,6	1.356,0
20.08.9279090D	-	-	1,8	261,8
TOTAL PARTIDA 20.08	-	-	30,5	3.771,8
PARTIDA 20.09				
20.09.1999000H	-	-	11,6	1.047,9
20.09.2099900F	-	-	4,4	432,0

II.5. COMERCIO EXTERIOR POR PRODUCTOS. AFRICA

SENEGAL

PAISES	IMPORTACIONES		EXPORTACIONES	
PRODUCTOS	Toneladas	Miles ptas.	Toneladas	Miles ptas.
20.09.4019000H	-	-	2,5	224,3
20.09.4093000G	-	-	9,3	650,6
20.09.5010000D	-	-	4,5	405,1
20.09.5090000G	-	-	7,0	590,4
20.09.7011000I	-	-	1,1	110,9
20.09.8050000I	-	-	1,9	191,5
20.09.8080020A	-	-	1,0	100,8
20.09.8093020F	-	-	11,3	910,9
20.09.8093090I	-	-	1,1	101,4
TOTAL PARTIDA 20.09	-	-	55,7	4.765,8
TOTAL CAPITULO 20	-	-	117,5	11.359,1
CAPITULO 21				
PARTIDA 21.03				
21.03.2000000H	-	-	0,2	36,0
TOTAL PARTIDA 21.03	-	-	0,2	36,0
TOTAL CAPITULO 21	-	-	0,2	36,0
CAPITULO 22				
PARTIDA 22.04				
22.04.2125010E	-	-	4,8	244,8
22.04.2125099H	-	-	19,2	1.017,6
22.04.2125192A	-	-	68,4	3.352,5
22.04.2129010A	-	-	20,4	918,0
22.04.2129196H	-	-	665,9	36.501,8
22.04.2139196F	-	-	17,6	1.533,3
TOTAL PARTIDA 22.04	-	-	796,3	43.567,9
PARTIDA 22.05				
22.05.1010100C	-	-	0,6	45,0
TOTAL PARTIDA 22.05	-	-	0,6	45,0
TOTAL CAPITULO 22	-	-	796,9	43.612,9
TOTAL SECCION 04	-	-	921,0	59.159,0
SECCION 05				
CAPITULO 27				
PARTIDA 27.13				
27.13.2000000J	-	-	628,4	10.439,5
TOTAL PARTIDA 27.13	-	-	628,4	10.439,5
TOTAL CAPITULO 27	-	-	628,4	10.439,5
TOTAL SECCION 05	-	-	628,4	10.439,5
SECCION 13				
CAPITULO 69				
PARTIDA 69.08				
69.08.9019100H	-	-	20,8	849,5
TOTAL PARTIDA 69.08	-	-	20,8	849,5
TOTAL CAPITULO 69	-	-	20,8	849,5
CAPITULO 70				
PARTIDA 70.09				
70.09.1000000D	-	-	0,9	398,6
TOTAL PARTIDA 70.09	-	-	0,9	398,6
TOTAL CAPITULO 70	-	-	0,9	398,6
TOTAL SECCION 13	-	-	21,7	1.248,1
SECCION 15				
CAPITULO 72				
PARTIDA 72.10				
72.10.1211100B	-	-	0,1	25,0
TOTAL PARTIDA 72.10	-	-	0,1	25,0
TOTAL CAPITULO 72	-	-	0,1	25,0
TOTAL SECCION 15	-	-	0,1	25,0
SECCION 17				
CAPITULO 87				

GAMBIA

PAISES	IMPORTACIONES		EXPORTACIONES	
PRODUCTOS	Toneladas	Miles ptas.	Toneladas	Miles ptas.
PARTIDA 87.14				
87.14.1900000I	-	-	0,9	899,1
87.14.9990000C	-	-	1,3	893,0
TOTAL PARTIDA 87.14	-	-	2,1	1.792,1
TOTAL CAPITULO 87	-	-	2,1	1.792,1
TOTAL SECCION 17	-	-	2,1	1.792,1
TOTAL SENEGAL	**0,7**	**162,3**	**1.583,3**	**73.733,8**
GAMBIA				
SECCION 01				
CAPITULO 04				
PARTIDA 04.09				
04.09.0000000G	-	-	0,1	148,3
TOTAL PARTIDA 04.09	-	-	0,1	148,3
TOTAL CAPITULO 04	-	-	0,1	148,3
TOTAL SECCION 01	-	-	0,1	148,3
SECCION 02				
CAPITULO 07				
PARTIDA 07.11				
07.11.9090000B	-	-	0,2	38,8
TOTAL PARTIDA 07.11	-	-	0,2	38,8
TOTAL CAPITULO 07	-	-	0,2	38,8
CAPITULO 09				
PARTIDA 09.02				
09.02.2000000E	-	-	0,0	116,0
TOTAL PARTIDA 09.02	-	-	0,0	116,0
PARTIDA 09.04				
09.04.2090999G	-	-	0,5	104,0
TOTAL PARTIDA 09.04	-	-	0,5	104,0
TOTAL CAPITULO 09	-	-	0,5	220,0
TOTAL SECCION 02	-	-	0,7	258,8
SECCION 04				
CAPITULO 20				
PARTIDA 20.01				
20.01.9090099I	-	-	2,5	504,3
TOTAL PARTIDA 20.01	-	-	2,5	504,3
PARTIDA 20.02				
20.02.1000110I	-	-	1,6	103,6
TOTAL PARTIDA 20.02	-	-	1,6	103,6
PARTIDA 20.06				
20.06.0090090B	-	-	1,3	284,6
TOTAL PARTIDA 20.06	-	-	1,3	284,6
PARTIDA 20.07				
20.07.9190190I	-	-	0,3	452,1
TOTAL PARTIDA 20.07	-	-	0,3	452,1
PARTIDA 20.09				
20.09.7093000J	-	-	7,7	788,3
TOTAL PARTIDA 20.09	-	-	7,7	788,3
TOTAL CAPITULO 20	-	-	13,4	2.132,9
CAPITULO 22				
PARTIDA 22.04				
22.04.2129010A	-	-	1,2	297,0
22.04.2129196H	-	-	0,7	21,6
TOTAL PARTIDA 22.04	-	-	1,9	318,6
TOTAL CAPITULO 22	-	-	1,9	318,6
TOTAL SECCION 04	-	-	15,3	2.451,5
TOTAL GAMBIA	**-**	**-**	**16,1**	**2.858,5**

II.5. COMERCIO EXTERIOR POR PRODUCTOS. AFRICA

GUINEA-BUSSAU

PAISES	IMPORTACIONES		EXPORTACIONES	
PRODUCTOS	Toneladas	Miles ptas.	Toneladas	Miles ptas.
GUINEA-BISSAU				
SECCION 04				
CAPITULO 20				
PARTIDA 20.05				
20.05.1000110F	-	-	0,2	39,8
TOTAL PARTIDA 20.05	-	-	0,2	39,8
PARTIDA 20.09				
20.09.1991000F	-	-	0,3	48,4
TOTAL PARTIDA 20.09	-	-	0,3	48,4
TOTAL CAPITULO 20	-	-	0,5	88,3
TOTAL SECCION 04	-	-	0,5	88,3
TOTAL GUINEA-BISSAU	-	-	0,5	88,3
GUINEA				
SECCION 05				
CAPITULO 25				
PARTIDA 25.23				
25.23.1000000B	-	-	22.447,0	63.384,3
TOTAL PARTIDA 25.23	-	-	22.447,0	63.384,3
TOTAL CAPITULO 25	-	-	22.447,0	63.384,3
CAPITULO 27				
PARTIDA 27.10				
27.10.0099900J	-	-	55,2	5.328,9
TOTAL PARTIDA 27.10	-	-	55,2	5.328,9
PARTIDA 27.13				
27.13.2000000J	-	-	1.100,0	12.208,3
TOTAL PARTIDA 27.13	-	-	1.100,0	12.208,3
TOTAL CAPITULO 27	-	-	1.155,2	17.537,2
TOTAL SECCION 05	-	-	23.602,2	80.921,4
SECCION 10				
CAPITULO 48				
PARTIDA 48.19				
48.19.3000090H	-	-	320,0	23.625,0
TOTAL PARTIDA 48.19	-	-	320,0	23.625,0
TOTAL CAPITULO 48	-	-	320,0	23.625,0
TOTAL SECCION 10	-	-	320,0	23.625,0
TOTAL GUINEA	-	-	23.922,2	104.546,4
SIERRA LEONA				
SECCION 02				
CAPITULO 09				
PARTIDA 09.01				
09.01.1100000G	23,6	5.446,1	-	-
TOTAL PARTIDA 09.01	23,6	5.446,1	-	-
TOTAL CAPITULO 09	23,6	5.446,1	-	-
TOTAL SECCION 02	23,6	5.446,1	-	-
TOTAL SIERRA LEONA	23,6	5.446,1	-	-
LIBERIA				
SECCION 04				
CAPITULO 20				
PARTIDA 20.02				
20.02.1000110I	-	-	16,8	1.426,3
TOTAL PARTIDA 20.02	-	-	16,8	1.426,3
PARTIDA 20.03				

COSTA DE MARFIL

PAISES	IMPORTACIONES		EXPORTACIONES	
PRODUCTOS	Toneladas	Miles ptas.	Toneladas	Miles ptas.
20.03.1010019I	-	-	12,0	2.541,8
TOTAL PARTIDA 20.03	-	-	12,0	2.541,8
PARTIDA 20.05				
20.05.5900100I	-	-	0,8	107,7
20.05.6000100F	-	-	0,7	359,9
20.05.9090160E	-	-	0,7	97,3
20.05.9090319G	-	-	1,5	179,2
TOTAL PARTIDA 20.05	-	-	3,8	744,1
PARTIDA 20.07				
20.07.9110111B	-	-	0,2	35,2
20.07.9933000B	-	-	0,2	35,2
20.07.9939090G	-	-	0,2	35,2
TOTAL PARTIDA 20.07	-	-	0,5	105,6
PARTIDA 20.08				
20.08.3075020J	-	-	0,2	22,4
20.08.4071000D	-	-	0,4	53,3
20.08.5071000A	-	-	0,4	55,3
20.08.7071000G	-	-	1,0	126,9
20.08.9279090D	-	-	1,8	287,1
TOTAL PARTIDA 20.08	-	-	3,7	545,0
TOTAL CAPITULO 20	-	-	36,7	5.362,7
TOTAL SECCION 04	-	-	36,7	5.362,7
SECCION 09				
CAPITULO 44				
PARTIDA 44.03				
44.03.3430100G	191,3	7.486,7	-	-
TOTAL PARTIDA 44.03	191,3	7.486,7	-	-
PARTIDA 44.07				
44.07.2290300J	49,4	2.620,8	-	-
44.07.9999500D	26,5	1.786,3	-	-
TOTAL PARTIDA 44.07	75,9	4.407,1	-	-
TOTAL CAPITULO 44	267,1	11.893,8	-	-
TOTAL SECCION 09	267,1	11.893,8	-	-
SECCION 10				
CAPITULO 48				
PARTIDA 48.19				
48.19.1000000A	-	-	0,3	22,4
TOTAL PARTIDA 48.19	-	-	0,3	22,4
TOTAL CAPITULO 48	-	-	0,3	22,4
TOTAL SECCION 10	-	-	0,3	22,4
TOTAL LIBERIA	267,1	11.893,8	37,0	5.385,1
COSTA DE MARFIL				
SECCION 02				
CAPITULO 07				
PARTIDA 07.05				
07.05.1110000C	-	-	0,1	5,3
TOTAL PARTIDA 07.05	-	-	0,1	5,3
PARTIDA 07.09				
07.09.2000014A	-	-	0,0	2,1
07.09.6010020G	-	-	0,1	5,1
TOTAL PARTIDA 07.09	-	-	0,1	7,2
PARTIDA 07.12				
07.12.9090020I	-	-	20,0	2.765,9
TOTAL PARTIDA 07.12	-	-	20,0	2.765,9
TOTAL CAPITULO 07	-	-	20,2	2.778,3
CAPITULO 08				
PARTIDA 08.04				
08.04.3000090C	519,0	48.480,8	-	-
TOTAL PARTIDA 08.04	519,0	48.480,8	-	-
PARTIDA 08.05				

II.5. COMERCIO EXTERIOR POR PRODUCTOS. AFRICA

COSTA DE MARFIL

PAISES	IMPORTACIONES		EXPORTACIONES	
PRODUCTOS	Toneladas	Miles ptas.	Toneladas	Miles ptas.
08.05.1015000H	-	-	8,3	556,6
08.05.3010010H	-	-	0,8	28,8
TOTAL PARTIDA 08.05	-	-	9,0	585,3
PARTIDA 08.06				
08.06.1015040C	-	-	8,6	472,5
TOTAL PARTIDA 08.06	-	-	8,6	472,5
PARTIDA 08.10				
08.10.1010000F	-	-	0,1	11,7
08.10.9090990D	-	-	0,3	54,6
TOTAL PARTIDA 08.10	-	-	0,3	66,3
TOTAL CAPITULO 08	519,0	48.480,8	17,9	1.124,0
TOTAL SECCION 02	519,0	48.480,8	38,1	3.902,3
SECCION 04				
CAPITULO 20				
PARTIDA 20.03				
20.03.1010019I	-	-	27,6	5.355,1
TOTAL PARTIDA 20.03	-	-	27,6	5.355,1
PARTIDA 20.05				
20.05.6000100F	-	-	5,4	2.813,3
20.05.9090160E	-	-	4,8	698,8
20.05.9090319G	-	-	4,4	381,6
TOTAL PARTIDA 20.05	-	-	14,6	3.893,7
PARTIDA 20.08				
20.08.4051000H	-	-	0,5	44,2
20.08.4071000D	-	-	4,8	501,8
20.08.5061000C	-	-	1,5	142,3
20.08.5071000A	-	-	8,4	974,0
20.08.7061000I	-	-	1,5	115,8
20.08.7071000G	-	-	4,8	449,8
20.08.9279090D	-	-	0,5	68,8
TOTAL PARTIDA 20.08	-	-	21,9	2.296,8
PARTIDA 20.09				
20.09.1999000H	-	-	4,3	393,6
20.09.2099100C	-	-	0,6	58,7
20.09.5010000D	-	-	6,7	662,0
20.09.5090000G	-	-	0,6	58,7
20.09.6059090E	-	-	0,6	58,7
20.09.8080020A	-	-	0,9	67,1
TOTAL PARTIDA 20.09	-	-	13,7	1.298,6
TOTAL CAPITULO 20	-	-	77,8	12.844,2
CAPITULO 22				
PARTIDA 22.04				
22.04.2129196H	-	-	19,2	942,8
TOTAL PARTIDA 22.04	-	-	19,2	942,8
TOTAL CAPITULO 22	-	-	19,2	942,8
TOTAL SECCION 04	-	-	97,0	13.787,0
SECCION 05				
CAPITULO 25				
PARTIDA 25.22				
25.22.1000000C	-	-	22,4	539,5
TOTAL PARTIDA 25.22	-	-	22,4	539,5
TOTAL CAPITULO 25	-	-	22,4	539,5
CAPITULO 27				
PARTIDA 27.10				
27.10.0079000C	-	-	113.788,3	863.025,3
27.10.0095000C	-	-	33.667,9	245.816,4
TOTAL PARTIDA 27.10	-	-	147.456,2	1.108.841,7
TOTAL CAPITULO 27	-	-	147.456,2	1.108.841,7
TOTAL SECCION 05	-	-	147.478,6	1.109.381,2
SECCION 06				
CAPITULO 30				
PARTIDA 30.06				
30.06.1010000D	-	-	0,0	538,3
30.06.1090000G	-	-	0,0	355,3
TOTAL PARTIDA 30.06	-	-	0,1	893,5
TOTAL CAPITULO 30	-	-	0,1	893,5
CAPITULO 33				
PARTIDA 33.01				
33.01.9090900C	4,0	899,6	44,0	9.960,8
TOTAL PARTIDA 33.01	4,0	899,6	44,0	9.960,8
PARTIDA 33.03				
33.03.0090000I	-	-	14,9	1.932,0
TOTAL PARTIDA 33.03	-	-	14,9	1.932,0
TOTAL CAPITULO 33	4,0	899,6	58,9	11.892,8
TOTAL SECCION 06	4,0	899,6	58,9	12.786,4
SECCION 09				
CAPITULO 44				
PARTIDA 44.07				
44.07.2290300J	28,3	2.180,3	-	-
TOTAL PARTIDA 44.07	28,3	2.180,3	-	-
TOTAL CAPITULO 44	28,3	2.180,3	-	-
TOTAL SECCION 09	28,3	2.180,3	-	-
SECCION 10				
CAPITULO 48				
PARTIDA 48.19				
48.19.1000000A	-	-	0,3	22,9
TOTAL PARTIDA 48.19	-	-	0,3	22,9
TOTAL CAPITULO 48	-	-	0,3	22,9
TOTAL SECCION 10	-	-	0,3	22,9
SECCION 13				
CAPITULO 70				
PARTIDA 70.09				
70.09.1000000D	-	-	13,8	6.728,5
TOTAL PARTIDA 70.09	-	-	13,8	6.728,5
TOTAL CAPITULO 70	-	-	13,8	6.728,5
TOTAL SECCION 13	-	-	13,8	6.728,5
SECCION 16				
CAPITULO 84				
PARTIDA 84.09				
84.09.9900000B	-	-	0,0	373,4
TOTAL PARTIDA 84.09	-	-	0,0	373,4
TOTAL CAPITULO 84	-	-	0,0	373,4
TOTAL SECCION 16	-	-	0,0	373,4
SECCION 17				
CAPITULO 87				
PARTIDA 87.14				
87.14.1900000I	-	-	36,8	29.119,9
TOTAL PARTIDA 87.14	-	-	36,8	29.119,9
TOTAL CAPITULO 87	-	-	36,8	29.119,9
TOTAL SECCION 17	-	-	36,8	29.119,9
SECCION 20				
CAPITULO 94				
PARTIDA 94.05				
94.05.1099390G	-	-	2,0	3.534,1

II.5. COMERCIO EXTERIOR POR PRODUCTOS. AFRICA

PAISES	IMPORTACIONES		EXPORTACIONES	
PRODUCTOS	Toneladas	Miles ptas.	Toneladas	Miles ptas.
94.05.4099590F	-	-	0,4	343,7
94.05.9990490H	-	-	0,6	431,1
TOTAL PARTIDA 94.05	-	-	3,0	4.309,0
TOTAL CAPITULO 94	-	-	3,0	4.309,0
TOTAL SECCION 20	-	-	3,0	4.309,0
TOTAL C. DE MARFIL	**551,3**	**51.560,6**	**147.726,5**	**1.180.410,6**
GHANA				
SECCION 04				
CAPITULO 22				
PARTIDA 22.04				
22.04.2121390E	-	-	1,6	230,6
22.04.2121990B	-	-	0,7	113,3
22.04.2123990J	-	-	0,1	19,8
TOTAL PARTIDA 22.04	-	-	2,3	363,7
PARTIDA 22.05				
22.05.1010100C	-	-	1,0	184,4
TOTAL PARTIDA 22.05	-	-	1,0	184,4
TOTAL CAPITULO 22	-	-	3,3	548,1
TOTAL SECCION 04	-	-	3,3	548,1
SECCION 05				
CAPITULO 25				
PARTIDA 25.23				
25.23.1000000B	-	-	22.987,5	71.565,4
TOTAL PARTIDA 25.23	-	-	22.987,5	71.565,4
TOTAL CAPITULO 25	-	-	22.987,5	71.565,4
TOTAL SECCION 05	-	-	22.987,5	71.565,4
SECCION 09				
CAPITULO 44				
PARTIDA 44.07				
44.07.2290300J	17,5	1.742,9	-	-
TOTAL PARTIDA 44.07	17,5	1.742,9	-	-
TOTAL CAPITULO 44	17,5	1.742,9	-	-
TOTAL SECCION 09	17,5	1.742,9	-	-
SECCION 00				
CAPITULO 99				
PARTIDA 99.90				
99.90.9400000J	0,1	22,3	-	-
TOTAL PARTIDA 99.90	0,1	22,3	-	-
TOTAL CAPITULO 99	0,1	22,3	-	-
TOTAL SECCION 00	0,1	22,3	-	-
TOTAL GHANA	**17,6**	**1.765,2**	**22.990,8**	**72.113,6**
TOGO				
SECCION 04				
CAPITULO 22				
PARTIDA 22.04				
22.04.2125010E	-	-	1,3	66,5
22.04.2125192A	-	-	26,8	1.373,4
22.04.2129196H	-	-	220,1	10.942,7
22.04.2929191A	-	-	48,8	2.687,2
TOTAL PARTIDA 22.04	-	-	297,0	15.069,7
TOTAL CAPITULO 22	-	-	297,0	15.069,7
TOTAL SECCION 04	-	-	297,0	15.069,7
SECCION 05				
CAPITULO 25				

PAISES	IMPORTACIONES		EXPORTACIONES	
PRODUCTOS	Toneladas	Miles ptas.	Toneladas	Miles ptas.
PARTIDA 25.01				
25.01.0051000H	-	-	20,3	935,1
25.01.0091000J	-	-	121,5	6.047,0
TOTAL PARTIDA 25.01	-	-	141,8	6.982,1
TOTAL CAPITULO 25	-	-	141,8	6.982,1
TOTAL SECCION 05	-	-	141,8	6.982,1
SECCION 06				
CAPITULO 33				
PARTIDA 33.02				
33.02.9000100H	-	-	0,7	253,8
TOTAL PARTIDA 33.02	-	-	0,7	253,8
TOTAL CAPITULO 33	-	-	0,7	253,8
TOTAL SECCION 06	-	-	0,7	253,8
SECCION 12				
CAPITULO 64				
PARTIDA 64.05				
64.05.2099000F	-	-	0,2	208,5
TOTAL PARTIDA 64.05	-	-	0,2	208,5
TOTAL CAPITULO 64	-	-	0,2	208,5
TOTAL SECCION 12	-	-	0,2	208,5
SECCION 17				
CAPITULO 87				
PARTIDA 87.14				
87.14.1900000I	-	-	2,3	2.317,1
87.14.9990000C	-	-	0,4	232,9
TOTAL PARTIDA 87.14	-	-	2,7	2.550,1
TOTAL CAPITULO 87	-	-	2,7	2.550,1
TOTAL SECCION 17	-	-	2,7	2.550,1
TOTAL TOGO	-	-	**442,3**	**25.064,1**
BENIN				
SECCION 04				
CAPITULO 22				
PARTIDA 22.04				
22.04.2125192A	-	-	1,2	63,4
22.04.2129196H	-	-	30,7	1.945,8
22.04.2929010C	-	-	14,8	666,0
22.04.2929191A	-	-	59,4	3.316,1
TOTAL PARTIDA 22.04	-	-	106,1	5.991,3
PARTIDA 22.05				
22.05.1010100C	-	-	4,5	312,0
22.05.1010900F	-	-	2,1	151,6
TOTAL PARTIDA 22.05	-	-	6,6	463,6
TOTAL CAPITULO 22	-	-	112,7	6.454,9
TOTAL SECCION 04	-	-	112,7	6.454,9
SECCION 05				
CAPITULO 25				
PARTIDA 25.23				
25.23.1000000B	-	-	50.697,0	140.757,3
TOTAL PARTIDA 25.23	-	-	50.697,0	140.757,3
TOTAL CAPITULO 25	-	-	50.697,0	140.757,3
TOTAL SECCION 05	-	-	50.697,0	140.757,3
SECCION 10				
CAPITULO 48				

II.5. COMERCIO EXTERIOR POR PRODUCTOS. AFRICA

BENIN

PAISES	IMPORTACIONES		EXPORTACIONES	
PRODUCTOS	Toneladas	Miles ptas.	Toneladas	Miles ptas.
PARTIDA 48.19				
48.19.3000090H	-	-	53,7	5.538,9
TOTAL PARTIDA 48.19	-	-	53,7	5.538,9
TOTAL CAPITULO 48	-	-	53,7	5.538,9
TOTAL SECCION 10	-	-	53,7	5.538,9
SECCION 12				
CAPITULO 64				
PARTIDA 64.03				
64.03.9991000B	-	-	0,0	72,5
64.03.9995000H	-	-	0,0	89,0
64.03.9999000D	-	-	0,0	78,0
TOTAL PARTIDA 64.03	-	-	0,1	239,5
TOTAL CAPITULO 64	-	-	0,1	239,5
TOTAL SECCION 12	-	-	0,1	239,5
SECCION 13				
CAPITULO 70				
PARTIDA 70.09				
70.09.1000000D	-	-	0,1	40,7
TOTAL PARTIDA 70.09	-	-	0,1	40,7
TOTAL CAPITULO 70	-	-	0,1	40,7
TOTAL SECCION 13	-	-	0,1	40,7
SECCION 17				
CAPITULO 87				
PARTIDA 87.14				
87.14.1900000I	-	-	12,9	9.241,2
87.14.9990000C	-	-	12,2	9.944,4
TOTAL PARTIDA 87.14	-	-	25,2	19.185,6
TOTAL CAPITULO 87	-	-	25,2	19.185,6
TOTAL SECCION 17	-	-	25,2	19.185,6
TOTAL BENIN	-	-	50.888,6	172.216,9
NIGERIA				
SECCION 01				
CAPITULO 03				
PARTIDA 03.06				
03.06.1390090H	20,0	15.274,3	-	-
TOTAL PARTIDA 03.06	20,0	15.274,3	-	-
TOTAL CAPITULO 03	20,0	15.274,3	-	-
TOTAL SECCION 01	20,0	15.274,3	-	-
SECCION 02				
CAPITULO 09				
PARTIDA 09.04				
09.04.2039010G	5,0	1.341,7	-	-
09.04.2090191A	1,7	611,2	-	-
TOTAL PARTIDA 09.04	6,7	1.952,8	-	-
TOTAL CAPITULO 09	6,7	1.952,8	-	-
TOTAL SECCION 02	6,7	1.952,8	-	-
SECCION 04				
CAPITULO 22				
PARTIDA 22.04				
22.04.2125192A	-	-	10,5	884,5
22.04.2129010A	-	-	1,9	206,8
22.04.2129196H	-	-	158,0	7.547,3
22.04.3099190E	-	-	0,5	57,0
TOTAL PARTIDA 22.04	-	-	170,9	8.695,6

NIGERIA

PAISES	IMPORTACIONES		EXPORTACIONES	
PRODUCTOS	Toneladas	Miles ptas.	Toneladas	Miles ptas.
PARTIDA 22.05				
22.05.1010900F	-	-	0,3	28,5
TOTAL PARTIDA 22.05	-	-	0,3	28,5
TOTAL CAPITULO 22	-	-	171,2	8.724,1
TOTAL SECCION 04	-	-	171,2	8.724,1
SECCION 05				
CAPITULO 27				
PARTIDA 27.09				
27.09.0000000J	332.199,7	4.438.849,9	-	-
TOTAL PARTIDA 27.09	332.199,7	4.438.849,9	-	-
PARTIDA 27.10				
27.10.0051000E	-	-	24.433,9	427.205,2
TOTAL PARTIDA 27.10	-	-	24.433,9	427.205,2
TOTAL CAPITULO 27	332.199,7	4.438.849,9	24.433,9	427.205,2
TOTAL SECCION 05	332.199,7	4.438.849,9	24.433,9	427.205,2
SECCION 06				
CAPITULO 28				
PARTIDA 28.14				
28.14.1000000J	10.286,7	155.159,5	-	-
TOTAL PARTIDA 28.14	10.286,7	155.159,5	-	-
TOTAL CAPITULO 28	10.286,7	155.159,5	-	-
CAPITULO 30				
PARTIDA 30.04				
30.04.1090100G	-	-	1,3	1.442,5
30.04.9019090A	-	-	0,9	1.293,4
TOTAL PARTIDA 30.04	-	-	2,1	2.735,9
TOTAL CAPITULO 30	-	-	2,1	2.735,9
TOTAL SECCION 06	10.286,7	155.159,5	2,1	2.735,9
SECCION 07				
CAPITULO 40				
PARTIDA 40.16				
40.16.9990000G	-	-	0,0	59,0
TOTAL PARTIDA 40.16	-	-	0,0	59,0
TOTAL CAPITULO 40	-	-	0,0	59,0
TOTAL SECCION 07	-	-	0,0	59,0
SECCION 15				
CAPITULO 73				
PARTIDA 73.20				
73.20.2090090F	-	-	0,1	50,0
TOTAL PARTIDA 73.20	-	-	0,1	50,0
PARTIDA 73.26				
73.26.9099090F	-	-	0,6	650,0
TOTAL PARTIDA 73.26	-	-	0,6	650,0
TOTAL CAPITULO 73	-	-	0,7	700,0
CAPITULO 76				
PARTIDA 76.16				
76.16.1000099A	-	-	0,1	125,0
76.16.9099990F	-	-	0,3	400,0
TOTAL PARTIDA 76.16	-	-	0,4	525,0
TOTAL CAPITULO 76	-	-	0,4	525,0
CAPITULO 83				
PARTIDA 83.02				
83.02.2090000E	-	-	6,8	6.166,1
83.02.4100900J	-	-	8,5	7.287,5
83.02.4990900C	-	-	0,9	855,8
TOTAL PARTIDA 83.02	-	-	16,1	14.309,4

II.5. COMERCIO EXTERIOR POR PRODUCTOS. AFRICA

NIGERIA

PAISES / PRODUCTOS	IMPORTACIONES Toneladas	IMPORTACIONES Miles ptas.	EXPORTACIONES Toneladas	EXPORTACIONES Miles ptas.
TOTAL CAPITULO 83	-	-	16,1	14.309,4
TOTAL SECCION 15	-	-	17,3	15.534,4
SECCION 16				
CAPITULO 84				
PARTIDA 84.53				
84.53.9000000F	-	-	2,9	3.494,8
TOTAL PARTIDA 84.53	-	-	2,9	3.494,8
TOTAL CAPITULO 84	-	-	2,9	3.494,8
TOTAL SECCION 16	-	-	2,9	3.494,8
TOTAL NIGERIA	342.513,1	4.611.236,6	24.627,4	457.753,3
CAMERUN				
SECCION 02				
CAPITULO 07				
PARTIDA 07.03				
07.03.1019096E	-	-	14,0	280,0
TOTAL PARTIDA 07.03	-	-	14,0	280,0
TOTAL CAPITULO 07	-	-	14,0	280,0
CAPITULO 13				
PARTIDA 13.01				
13.01.2000000J	-	-	0,0	59,7
TOTAL PARTIDA 13.01	-	-	0,0	59,7
TOTAL CAPITULO 13	-	-	0,0	59,7
TOTAL SECCION 02	-	-	14,0	339,7
SECCION 03				
CAPITULO 15				
PARTIDA 15.20				
15.20.9000000J	-	-	0,0	18,0
TOTAL PARTIDA 15.20	-	-	0,0	18,0
TOTAL CAPITULO 15	-	-	0,0	18,0
TOTAL SECCION 03	-	-	0,0	18,0
SECCION 04				
CAPITULO 20				
PARTIDA 20.09				
20.09.6019190B	-	-	872,3	51.940,1
TOTAL PARTIDA 20.09	-	-	872,3	51.940,1
TOTAL CAPITULO 20	-	-	872,3	51.940,1
CAPITULO 21				
PARTIDA 21.02				
21.02.2011000F	-	-	0,0	111,9
TOTAL PARTIDA 21.02	-	-	0,0	111,9
TOTAL CAPITULO 21	-	-	0,0	111,9
CAPITULO 22				
PARTIDA 22.04				
22.04.2129196H	-	-	91,6	6.453,7
22.04.2929191A	-	-	962,2	46.635,8
TOTAL PARTIDA 22.04	-	-	1.053,8	53.089,5
TOTAL CAPITULO 22	-	-	1.053,8	53.089,5
TOTAL SECCION 04	-	-	1.926,2	105.141,4
SECCION 05				
CAPITULO 25				
PARTIDA 25.03				
25.03.9000900J	-	-	0,0	3,1

CAMERUN

PAISES / PRODUCTOS	IMPORTACIONES Toneladas	IMPORTACIONES Miles ptas.	EXPORTACIONES Toneladas	EXPORTACIONES Miles ptas.
TOTAL PARTIDA 25.03	-	-	0,0	3,1
PARTIDA 25.06				
25.06.2900000B	-	-	0,0	15,5
TOTAL PARTIDA 25.06	-	-	0,0	15,5
PARTIDA 25.08				
25.08.2000000I	-	-	0,2	17,4
TOTAL PARTIDA 25.08	-	-	0,2	17,4
PARTIDA 25.12				
25.12.0000000G	-	-	0,2	23,2
TOTAL PARTIDA 25.12	-	-	0,2	23,2
PARTIDA 25.22				
25.22.1000000C	-	-	268,4	6.028,6
TOTAL PARTIDA 25.22	-	-	268,4	6.028,6
TOTAL CAPITULO 25	-	-	268,8	6.087,8
TOTAL SECCION 05	-	-	268,8	6.087,8
SECCION 06				
CAPITULO 28				
PARTIDA 28.15				
28.15.1200000G	-	-	0,1	5,0
TOTAL PARTIDA 28.15	-	-	0,1	5,0
PARTIDA 28.32				
28.32.2000000F	-	-	0,1	41,0
TOTAL PARTIDA 28.32	-	-	0,1	41,0
PARTIDA 28.36				
28.36.9919000G	-	-	0,0	7,5
TOTAL PARTIDA 28.36	-	-	0,0	7,5
PARTIDA 28.37				
28.37.2000100I	-	-	0,0	20,5
TOTAL PARTIDA 28.37	-	-	0,0	20,5
PARTIDA 28.42				
28.42.9090990B	-	-	0,0	46,6
TOTAL PARTIDA 28.42	-	-	0,0	46,6
PARTIDA 28.51				
28.51.0010000D	-	-	0,1	6,2
TOTAL PARTIDA 28.51	-	-	0,1	6,2
TOTAL CAPITULO 28	-	-	0,4	126,8
CAPITULO 29				
PARTIDA 29.16				
29.16.3900990F	-	-	0,0	38,8
TOTAL PARTIDA 29.16	-	-	0,0	38,8
PARTIDA 29.18				
29.18.1200000C	-	-	0,3	161,5
29.18.1400000A	-	-	0,3	87,7
TOTAL PARTIDA 29.18	-	-	0,6	249,2
PARTIDA 29.36				
29.36.2700000D	-	-	0,0	39,2
TOTAL PARTIDA 29.36	-	-	0,0	39,2
TOTAL CAPITULO 29	-	-	0,6	327,2
CAPITULO 32				
PARTIDA 32.01				
32.01.9090990E	-	-	0,0	14,2
TOTAL PARTIDA 32.01	-	-	0,0	14,2
PARTIDA 32.03				
32.03.0090000J	-	-	0,0	114,4
TOTAL PARTIDA 32.03	-	-	0,0	114,4
PARTIDA 32.14				
32.14.1010100J	-	-	0,0	5,5
TOTAL PARTIDA 32.14	-	-	0,0	5,5
TOTAL CAPITULO 32	-	-	0,0	134,0
CAPITULO 35				
PARTIDA 35.01				

II.5. COMERCIO EXTERIOR POR PRODUCTOS. AFRICA

CAMERUN

PAISES	IMPORTACIONES		EXPORTACIONES	
PRODUCTOS	Toneladas	Miles ptas.	Toneladas	Miles ptas.
35.01.1090000G	-	-	0,0	31,1
TOTAL PARTIDA 35.01	-	-	0,0	31,1
PARTIDA 35.03				
35.03.0010100B	-	-	0,0	18,6
TOTAL PARTIDA 35.03	-	-	0,0	18,6
PARTIDA 35.07				
35.07.1000000J	-	-	0,0	17,2
TOTAL PARTIDA 35.07	-	-	0,0	17,2
TOTAL CAPITULO 35	-	-	0,0	66,9
CAPITULO 38				
PARTIDA 38.02				
38.02.1000000B	-	-	0,0	15,7
38.02.9000190D	-	-	0,4	61,9
TOTAL PARTIDA 38.02	-	-	0,4	77,6
PARTIDA 38.08				
38.08.1000990H	-	-	40,0	3.384,2
38.08.4000900A	-	-	0,0	24,5
TOTAL PARTIDA 38.08	-	-	40,0	3.408,7
PARTIDA 38.22				
38.22.0000090A	-	-	0,0	31,4
TOTAL PARTIDA 38.22	-	-	0,0	31,4
TOTAL CAPITULO 38	-	-	40,5	3.517,7
TOTAL SECCION 06	-	-	41,5	4.172,6
SECCION 07				
CAPITULO 39				
PARTIDA 39.17				
39.17.3219500F	-	-	0,1	199,4
TOTAL PARTIDA 39.17	-	-	0,1	199,4
PARTIDA 39.23				
39.23.5090900I	-	-	0,1	44,4
TOTAL PARTIDA 39.23	-	-	0,1	44,4
PARTIDA 39.25				
39.25.1000000D	-	-	4,2	2.177,5
TOTAL PARTIDA 39.25	-	-	4,2	2.177,5
PARTIDA 39.26				
39.26.9099900I	-	-	2,2	538,8
TOTAL PARTIDA 39.26	-	-	2,2	538,8
TOTAL CAPITULO 39	-	-	6,6	2.960,1
TOTAL SECCION 07	-	-	6,6	2.960,1
SECCION 09				
CAPITULO 44				
PARTIDA 44.03				
44.03.3430100G	2.878,8	133.193,5	-	-
TOTAL PARTIDA 44.03	2.878,8	133.193,5	-	-
PARTIDA 44.07				
44.07.2290300J	401,0	29.802,5	-	-
TOTAL PARTIDA 44.07	401,0	29.802,5	-	-
TOTAL CAPITULO 44	3.279,8	162.996,0	-	-
CAPITULO 45				
PARTIDA 45.03				
45.03.1000300F	-	-	0,0	37,5
TOTAL PARTIDA 45.03	-	-	0,0	37,5
TOTAL CAPITULO 45	-	-	0,0	37,5
TOTAL SECCION 09	3.279,8	162.996,0	0,0	37,5
SECCION 10				
CAPITULO 48				
PARTIDA 48.12				
48.12.0000000J	-	-	0,3	45,5
TOTAL PARTIDA 48.12	-	-	0,3	45,5
TOTAL CAPITULO 48	-	-	0,3	45,5
TOTAL SECCION 10	-	-	0,3	45,5
SECCION 13				
CAPITULO 69				
PARTIDA 69.08				
69.08.9019100H	-	-	10,0	699,1
69.08.9091100I	-	-	184,5	7.037,3
TOTAL PARTIDA 69.08	-	-	194,5	7.736,4
TOTAL CAPITULO 69	-	-	194,5	7.736,4
CAPITULO 70				
PARTIDA 70.09				
70.09.1000000D	-	-	0,4	240,9
TOTAL PARTIDA 70.09	-	-	0,4	240,9
PARTIDA 70.10				
70.10.9031300A	-	-	7,8	868,2
70.10.9061200F	-	-	9,1	796,8
TOTAL PARTIDA 70.10	-	-	16,9	1.665,0
PARTIDA 70.17				
70.17.9000000G	-	-	0,2	392,3
TOTAL PARTIDA 70.17	-	-	0,2	392,3
TOTAL CAPITULO 70	-	-	17,4	2.298,2
TOTAL SECCION 13	-	-	211,9	10.034,6
SECCION 15				
CAPITULO 74				
PARTIDA 74.12				
74.12.2000000C	-	-	0,1	154,0
TOTAL PARTIDA 74.12	-	-	0,1	154,0
TOTAL CAPITULO 74	-	-	0,1	154,0
TOTAL SECCION 15	-	-	0,1	154,0
SECCION 16				
CAPITULO 84				
PARTIDA 84.13				
84.13.6030100C	-	-	0,2	642,6
TOTAL PARTIDA 84.13	-	-	0,2	642,6
PARTIDA 84.19				
84.19.4000900A	-	-	0,2	2.113,2
TOTAL PARTIDA 84.19	-	-	0,2	2.113,2
PARTIDA 84.21				
84.21.2200000H	-	-	0,5	2.008,2
TOTAL PARTIDA 84.21	-	-	0,5	2.008,2
PARTIDA 84.23				
84.23.1090100I	-	-	0,0	50,0
TOTAL PARTIDA 84.23	-	-	0,0	50,0
PARTIDA 84.53				
84.53.9000000F	-	-	0,1	119,5
TOTAL PARTIDA 84.53	-	-	0,1	119,5
PARTIDA 84.74				
84.74.9000000A	-	-	0,0	539,0
TOTAL PARTIDA 84.74	-	-	0,0	539,0
TOTAL CAPITULO 84	-	-	1,0	5.472,5
CAPITULO 85				
PARTIDA 85.36				
85.36.5000099G	-	-	0,0	62,2
TOTAL PARTIDA 85.36	-	-	0,0	62,2
TOTAL CAPITULO 85	-	-	0,0	62,2
TOTAL SECCION 16	-	-	1,0	5.534,7
SECCION 17				
CAPITULO 87				
PARTIDA 87.14				
87.14.1900000I	-	-	0,5	682,4
TOTAL PARTIDA 87.14	-	-	0,5	682,4

II.5. COMERCIO EXTERIOR POR PRODUCTOS. AFRICA

CAMERUN

PAISES	IMPORTACIONES		EXPORTACIONES	
PRODUCTOS	Toneladas	Miles ptas.	Toneladas	Miles ptas.
TOTAL CAPITULO 87	-	-	0,5	682,4
TOTAL SECCION 17	-	-	0,5	682,4
SECCION 20				
CAPITULO 94				
PARTIDA 94.05				
94.05.1050000I	-	-	1,5	2.012,3
94.05.1099390G	-	-	0,4	924,8
94.05.1099990D	-	-	1,0	2.292,5
TOTAL PARTIDA 94.05	-	-	2,9	5.229,5
TOTAL CAPITULO 94	-	-	2,9	5.229,5
TOTAL SECCION 20	-	-	2,9	5.229,5
SECCION 00				
CAPITULO 99				
PARTIDA 99.02				
99.02.9513000	-	-	0,1	34,5
TOTAL PARTIDA 99.02	-	-	0,1	34,5
TOTAL CAPITULO 99	-	-	0 1	34,5
TOTAL SECCION 00	-	-	0,1	34,5
TOTAL CAMERUN	**3.279,8**	**162.996,0**	**2.473,8**	**140.472,2**
REPUBLICA CENTRO AFRICANA				
SECCION 04				
CAPITULO 17				
PARTIDA 17.04				
17.04.9075500G	-	-	0,9	287,4
TOTAL PARTIDA 17.04	-	-	0,9	287,4
TOTAL CAPITULO 17	-	-	0,9	287,4
TOTAL SECCION 04	-	-	0,9	287,4
SECCION 09				
CAPITULO 44				
PARTIDA 44.07				
44.07.2290300J	290,7	18.378,8	-	-
TOTAL PARTIDA 44.07	290,7	18.378,8	-	-
TOTAL CAPITULO 44	290,7	18.378,8	-	-
TOTAL SECCION 09	290,7	18.378,8	-	-
TOTAL R.C. AFRICANA	**290,7**	**18.378,8**	**0,9**	**287,4**
GUINEA ECUATORIAL				
SECCION 04				
CAPITULO 20				
PARTIDA 20.02				
20.02.1000110I	-	-	6,5	915,7
20.02.1000990D	-	-	2,2	201,6
20.02.9010000C	-	-	0,7	226,0
20.02.9090100D	-	-	3,6	295,2
TOTAL PARTIDA 20.02	-	-	13,0	1.638,4
PARTIDA 20.04				
20.04.9099170F	-	-	6,5	1.637,1
TOTAL PARTIDA 20.04	-	-	6,5	1.637,1
PARTIDA 20.08				
20.08.2059090E	-	-	7,1	1.785,6
TOTAL PARTIDA 20.08	-	-	7,1	1.785,6
PARTIDA 20.09				
20.09.1999000H	-	-	7,3	1.040,6
20.09.4093000G	-	-	0,8	109,2
20.09.6059090E	-	-	2,0	165,9
20.09.8093020F	-	-	0,8	102,8
20.09.8093090I	-	-	8,0	901,9
TOTAL PARTIDA 20.09	-	-	18,9	2.320,5
TOTAL CAPITULO 20	-	-	45,5	7.381,7
CAPITULO 22				
PARTIDA 22.04				
22.04.2129010A	-	-	18,0	1.242,0

CONGO

PAISES	IMPORTACIONES		EXPORTACIONES	
PRODUCTOS	Toneladas	Miles ptas.	Toneladas	Miles ptas.
22.04.2129196H	-	-	4.500,6	226.938,6
22.04.2139020H	-	-	162,0	9.397,5
22.04.2139196F	-	-	324,0	19.440,0
22.04.2929191A	-	-	118,4	5.229,6
TOTAL PARTIDA 22.04	-	-	5.123,0	262.247,7
PARTIDA 22.05				
22.05.1010900F	-	-	10,8	810,7
TOTAL PARTIDA 22.05	-	-	10,8	810,7
TOTAL CAPITULO 22	-	-	5.133,8	263.058,4
TOTAL SECCION 04	-	-	5.179,3	270.440,1
SECCION 06				
CAPITULO 34				
PARTIDA 34.01				
34.01.1900100F	-	-	19,1	1.780,8
TOTAL PARTIDA 34.01	-	-	19,1	1.780,8
TOTAL CAPITULO 34	-	-	19,1	1.780,8
TOTAL SECCION 06	-	-	19,1	1.780,8
SECCION 13				
CAPITULO 68				
PARTIDA 68.02				
68.02.1000000E	-	-	6,2	234,0
TOTAL PARTIDA 68.02	-	-	6,2	234,0
TOTAL CAPITULO 68	-	-	6,2	234,0
TOTAL SECCION 13	-	-	6,2	234,0
SECCION 17				
CAPITULO 87				
PARTIDA 87.16				
87.16.4000900A	-	-	0,2	15,0
TOTAL PARTIDA 87.16	-	-	0,2	15,0
TOTAL CAPITULO 87	-	-	0,2	15,0
TOTAL SECCION 17	-	-	0,2	15,0
TOTAL GUINEA ECUAT.	**-**	**-**	**5.204,8**	**272.469,9**
SANTO TOME Y PRINCIPE				
SECCION 04				
CAPITULO 20				
PARTIDA 20.02				
20.02.1000110I	-	-	17,4	855,4
TOTAL PARTIDA 20.02	-	-	17,4	855,4
TOTAL CAPITULO 20	-	-	17,4	855,4
TOTAL SECCION 04	-	-	17,4	855,4
TOTAL S.T. Y PRINCIPE	**-**	**-**	**17,4**	**855,4**
CONGO				
SECCION 02				
CAPITULO 13				
PARTIDA 13.01				
13.01.9000000E	-	-	0,7	121,0
TOTAL PARTIDA 13.01	-	-	0,7	121,0
TOTAL CAPITULO 13	-	-	0,7	121,0
TOTAL SECCION 02	-	-	0,7	121,0
SECCION 04				
CAPITULO 20				
PARTIDA 20.09				
20.09.1999000H	-	-	10,0	2.770,0
20.09.6019190B	-	-	314,9	30.320,7
20.09.7019000A	-	-	3,2	445,8
TOTAL PARTIDA 20.09	-	-	328,1	33.536,5
TOTAL CAPITULO 20	-	-	328,1	33.536,5

II.5. COMERCIO EXTERIOR POR PRODUCTOS. AFRICA

CONGO

PAISES	IMPORTACIONES		EXPORTACIONES	
PRODUCTOS	Toneladas	Miles ptas.	Toneladas	Miles ptas.
CAPITULO 22				
PARTIDA 22.04				
22.04.2129196H	-	-	0,0	0,6
22.04.2929191A	-	-	15,5	759,5
22.04.2939192G	-	-	1.092,2	36.369,9
TOTAL PARTIDA 22.04	-	-	1.107,8	37.130,0
TOTAL CAPITULO 22	-	-	1.107,8	37.130,0
TOTAL SECCION 04	-	-	1.435,9	70.666,5
SECCION 06				
CAPITULO 28				
PARTIDA 28.28				
28.28.9000000G	-	-	0,1	7,1
TOTAL PARTIDA 28.28	-	-	0,1	7,1
TOTAL CAPITULO 28	-	-	0,1	7,1
CAPITULO 33				
PARTIDA 33.02				
33.02.1000200C	-	-	0,0	51,0
TOTAL PARTIDA 33.02	-	-	0,0	51,0
TOTAL CAPITULO 33	-	-	0,0	51,0
CAPITULO 34				
PARTIDA 34.02				
34.02.2090000E	-	-	1,2	151,3
TOTAL PARTIDA 34.02	-	-	1,2	151,3
PARTIDA 34.05				
34.05.9090900H	-	-	0,2	85,0
TOTAL PARTIDA 34.05	-	-	0,2	85,0
TOTAL CAPITULO 34	-	-	1,4	236,3
CAPITULO 38				
PARTIDA 38.08				
38.08.4000900A	-	-	0,5	131,4
TOTAL PARTIDA 38.08	-	-	0,5	131,4
TOTAL CAPITULO 38	-	-	0,5	131,4
TOTAL SECCION 06	-	-	2,0	425,8
SECCION 07				
CAPITULO 39				
PARTIDA 39.23				
39.23.5010000E	-	-	15,2	8.365,9
TOTAL PARTIDA 39.23	-	-	15,2	8.365,9
TOTAL CAPITULO 39	-	-	15,2	8.365,9
TOTAL SECCION 07	-	-	15,2	8.365,9
SECCION 09				
CAPITULO 45				
PARTIDA 45.04				
45.04.1000500J	-	-	0,3	398,1
TOTAL PARTIDA 45.04	-	-	0,3	398,1
TOTAL CAPITULO 45	-	-	0,3	398,1
TOTAL SECCION 09	-	-	0,3	398,1
SECCION 10				
CAPITULO 48				
PARTIDA 48.18				
48.18.4099000H	-	-	0,1	76,7
TOTAL PARTIDA 48.18	-	-	0,1	76,7
PARTIDA 48.19				
48.19.1000000A	-	-	8,5	989,9
TOTAL PARTIDA 48.19	-	-	8,5	989,9
PARTIDA 48.21				
48.21.1090000H	-	-	0,8	1.362,4
TOTAL PARTIDA 48.21	-	-	0,8	1.362,4
TOTAL CAPITULO 48	-	-	9,4	2.428,9
CAPITULO 49				
PARTIDA 49.01				
49.01.9900000D	-	-	0,6	314,7
TOTAL PARTIDA 49.01	-	-	0,6	314,7
TOTAL CAPITULO 49	-	-	0,6	314,7
TOTAL SECCION 10	-	-	10,0	2.743,6
SECCION 11				
CAPITULO 63				
PARTIDA 63.02				
63.02.9110000J	-	-	0,0	37,8
TOTAL PARTIDA 63.02	-	-	0,0	37,8
TOTAL CAPITULO 63	-	-	0,0	37,8
TOTAL SECCION 11	-	-	0,0	37,8
SECCION 13				
CAPITULO 70				
PARTIDA 70.10				
70.10.9053000J	-	-	11,4	2.029,3
TOTAL PARTIDA 70.10	-	-	11,4	2.029,3
PARTIDA 70.13				
70.13.2991000G	-	-	0,1	136,2
TOTAL PARTIDA 70.13	-	-	0,1	136,2
TOTAL CAPITULO 70	-	-	11,6	2.165,4
TOTAL SECCION 13	-	-	11,6	2.165,4
SECCION 15				
CAPITULO 73				
PARTIDA 73.15				
73.15.1110090A	-	-	0,1	74,5
TOTAL PARTIDA 73.15	-	-	0,1	74,5
TOTAL CAPITULO 73	-	-	0,1	74,5
TOTAL SECCION 15	-	-	0,1	74,5
SECCION 16				
CAPITULO 84				
PARTIDA 84.50				
84.50.1110000C	-	-	0,1	62,5
TOTAL PARTIDA 84.50	-	-	0,1	62,5
PARTIDA 84.84				
84.84.9090000J	-	-	0,0	77,0
TOTAL PARTIDA 84.84	-	-	0,0	77,0
TOTAL CAPITULO 84	-	-	0,1	139,5
CAPITULO 85				
PARTIDA 85.16				
85.16.8090900E	-	-	0,0	6,0
TOTAL PARTIDA 85.16	-	-	0,0	6,0
TOTAL CAPITULO 85	-	-	0,0	6,0
TOTAL SECCION 16	-	-	0,1	145,5

II.5. COMERCIO EXTERIOR POR PRODUCTOS. AFRICA

CONGO

PAISES	IMPORTACIONES		EXPORTACIONES	
PRODUCTOS	Toneladas	Miles ptas.	Toneladas	Miles ptas.
SECCION 20				
CAPITULO 94				
PARTIDA 94.03				
94.03.5000090D	-	-	0,0	44,4
TOTAL PARTIDA 94.03	-	-	0,0	44,4
TOTAL CAPITULO 94	-	-	0,0	44,4
TOTAL SECCION 20	-	-	0,0	44,4
TOTAL CONGO	-	-	1.475,8	85.188,5
ZAIRE				
SECCION 04				
CAPITULO 20				
PARTIDA 20.02				
20.02.1000110I	-	-	2,4	156,0
20.02.9090900G	-	-	0,6	53,8
TOTAL PARTIDA 20.02	-	-	3,0	209,8
PARTIDA 20.05				
20.05.4000100A	-	-	1,2	67,2
20.05.5100100G	-	-	3,0	195,2
20.05.5900100I	-	-	1,8	187,5
20.05.9090311D	-	-	0,6	99,5
20.05.9090319G	-	-	1,2	133,0
20.05.9090390H	-	-	6,9	522,9
TOTAL PARTIDA 20.05	-	-	14,7	1.205,3
PARTIDA 20.09				
20.09.1999000H	-	-	0,2	32,3
20.09.4093000G	-	-	0,1	10,8
20.09.5010000D	-	-	0,2	21,5
20.09.8061000F	-	-	0,2	21,5
20.09.8093020F	-	-	1,2	80,4
TOTAL PARTIDA 20.09	-	-	1,9	166,4
TOTAL CAPITULO 20	-	-	19,5	1.581,5
CAPITULO 21				
PARTIDA 21.03				
21.03.2000000H	-	-	0,7	78,5
TOTAL PARTIDA 21.03	-	-	0,7	78,5
TOTAL CAPITULO 21	-	-	0,7	78,5
CAPITULO 22				
PARTIDA 22.04				
22.04.2925191E	-	-	1,8	124,3
22.04.2929191A	-	-	3,3	230,8
TOTAL PARTIDA 22.04	-	-	5,0	355,0
TOTAL CAPITULO 22	-	-	5,0	355,0
TOTAL SECCION 04	-	-	25,2	2.015,0
SECCION 06				
CAPITULO 33				
PARTIDA 33.02				
33.02.1000100E	-	-	0,3	559,2
33.02.9000100H	-	-	49,4	13.945,1
TOTAL PARTIDA 33.02	-	-	49,7	14.504,3
TOTAL CAPITULO 33	-	-	49,7	14.504,3
TOTAL SECCION 06	-	-	49,7	14.504,3
SECCION 09				
CAPITULO 44				
PARTIDA 44.07				
44.07.2290300J	466,5	32.542,3	-	-
TOTAL PARTIDA 44.07	466,5	32.542,3	-	-
TOTAL CAPITULO 44	466,5	32.542,3	-	-
TOTAL SECCION 09	466,5	32.542,3	-	-
TOTAL ZAIRE	466,5	32.542,3	74,9	16.519,4
RWANDA				
SECCION 04				
CAPITULO 20				
PARTIDA 20.03				
20.03.1010019I	-	-	19,2	3.280,0
TOTAL PARTIDA 20.03	-	-	19,2	3.280,0
TOTAL CAPITULO 20	-	-	19,2	3.280,0
TOTAL SECCION 04	-	-	19,2	3.280,0
TOTAL RWANDA	-	-	19,2	3.280,0
ANGOLA				
SECCION 04				
CAPITULO 20				
PARTIDA 20.02				
20.02.9090100D	-	-	878,9	99.997,4
TOTAL PARTIDA 20.02	-	-	878,9	99.997,4
PARTIDA 20.05				
20.05.9090160E	-	-	1,1	111,2
TOTAL PARTIDA 20.05	-	-	1,1	111,2
TOTAL CAPITULO 20	-	-	880,0	100.108,5
CAPITULO 22				
PARTIDA 22.04				
22.04.2129196H	-	-	2.275,7	159.823,1
TOTAL PARTIDA 22.04	-	-	2.275,7	159.823,1
TOTAL CAPITULO 22	-	-	2.275,7	159.823,1
TOTAL SECCION 04	-	-	3.155,7	259.931,6
TOTAL ANGOLA	-	-	3.155,7	259.931,6
ETIOPIA				
SECCION 02				
CAPITULO 13				
PARTIDA 13.02				
13.02.1999000D	7,0	29.631,3	-	-
TOTAL PARTIDA 13.02	7,0	29.631,3	-	-
TOTAL CAPITULO 13	7,0	29.631,3	-	-
TOTAL SECCION 02	7,0	29.631,3	-	-
SECCION 16				
CAPITULO 84				
PARTIDA 84.53				
84.53.1000000C	-	-	196,4	101.366,9
84.53.9000000F	-	-	0,8	3.128,6
TOTAL PARTIDA 84.53	-	-	197,2	104.495,5
TOTAL CAPITULO 84	-	-	197,2	104.495,5
TOTAL SECCION 16	-	-	197,2	104.495,5
TOTAL ETIOPIA	7,0	29.631,3	197,2	104.495,5
DJIBUOTI				
SECCION 04				
CAPITULO 17				
PARTIDA 17.04				
17.04.9075700C	-	-	3,2	842,2
TOTAL PARTIDA 17.04	-	-	3,2	842,2
TOTAL CAPITULO 17	-	-	3,2	842,2

DJIBUOTI

II.5. COMERCIO EXTERIOR POR PRODUCTOS. AFRICA

DJIBOUTI

PAISES	IMPORTACIONES		EXPORTACIONES	
PRODUCTOS	Toneladas	Miles ptas.	Toneladas	Miles ptas.
CAPITULO 20				
PARTIDA 20.05				
20.05.4000100A	-	-	43,2	2.879,7
20.05.5100100G	-	-	14,9	879,9
20.05.5900100I	-	-	9,6	547,6
20.05.9090390H	-	-	22,8	1.340,1
TOTAL PARTIDA 20.05	-	-	90,5	5.647,3
PARTIDA 20.08				
20.08.4071000D	-	-	13,5	1.538,1
20.08.6069000C	-	-	5,4	560,1
20.08.7071000G	-	-	10,6	1.238,7
TOTAL PARTIDA 20.08	-	-	29,6	3.336,9
TOTAL CAPITULO 20	-	-	120,1	8.984,2
TOTAL SECCION 04	-	-	123,3	9.826,4
TOTAL DJIBOUTI	-	-	123,3	9.826,4
KENYA				
SECCION 02				
CAPITULO 08				
PARTIDA 08.04				
08.04.3000090C	1.485,3	143.201,7	-	-
TOTAL PARTIDA 08.04	1.485,3	143.201,7	-	-
TOTAL CAPITULO 08	1.485,3	143.201,7	-	-
TOTAL SECCION 02	1.485,3	143.201,7	-	-
SECCION 04				
CAPITULO 22				
PARTIDA 22.04				
22.04.2123390C	-	-	8,5	634,2
22.04.2125010E	-	-	1,0	100,8
TOTAL PARTIDA 22.04	-	-	9,5	735,0
TOTAL CAPITULO 22	-	-	9,5	735,0
TOTAL SECCION 04	-	-	9,5	735,0
SECCION 07				
CAPITULO 40				
PARTIDA 40.01				
40.01.3000000E	-	-	30,0	3.907,5
TOTAL PARTIDA 40.01	-	-	30,0	3.907,5
TOTAL CAPITULO 40	-	-	30,0	3.907,5
TOTAL SECCION 07	-	-	30,0	3.907,5
SECCION 08				
CAPITULO 41				
PARTIDA 41.04				
41.04.1030000I	113,2	24.121,8	-	-
41.04.1091190D	8,6	11.973,3	-	-
41.04.2210000I	402,3	90.371,2	-	-
41.04.3119900J	26,5	37.243,8	-	-
41.04.3910900A	0,4	611,0	-	-
TOTAL PARTIDA 41.04	551,2	164.321,1	-	-
TOTAL CAPITULO 41	551,2	164.321,1	-	-
TOTAL SECCION 08	551,2	164.321,1	-	-
SECCION 11				
CAPITULO 53				
PARTIDA 53.04				
53.04.1000000J	950,6	58.106,7	-	-
53.04.9000000C	135,9	7.586,5	-	-
TOTAL PARTIDA 53.04	1.086,4	65.693,1	-	-
TOTAL CAPITULO 53	1.086,4	65.693,1	-	-

MADAGASCAR

PAISES	IMPORTACIONES		EXPORTACIONES	
PRODUCTOS	Toneladas	Miles ptas.	Toneladas	Miles ptas.
TOTAL SECCION 11	1.086,4	65.693,1	-	-
SECCION 16				
CAPITULO 84				
PARTIDA 84.09				
84.09.9900000B	-	-	0,3	1.771,9
TOTAL PARTIDA 84.09	-	-	0,3	1.771,9
TOTAL CAPITULO 84	-	-	0,3	1.771,9
TOTAL SECCION 16	-	-	0,3	1.771,9
TOTAL KENYA	3.123,0	373.215,9	39,8	6.414,4
UGANDA				
SECCION 04				
CAPITULO 16				
PARTIDA 16.02				
16.02.4930000G	-	-	3,6	825,0
TOTAL PARTIDA 16.02	-	-	3,6	825,0
TOTAL CAPITULO 16	-	-	3,6	825,0
TOTAL SECCION 04	-	-	3,6	825,0
TOTAL UGANDA	-	-	3,6	825,0
TANZANIA				
SECCION 11				
CAPITULO 53				
PARTIDA 53.04				
53.04.1000000J	733,1	44.684,3	-	-
53.04.9000000C	65,8	3.597,0	-	-
TOTAL PARTIDA 53.04	798,9	48.281,3	-	-
TOTAL CAPITULO 53	798,9	48.281,3	-	-
TOTAL SECCION 11	798,9	48.281,3	-	-
TOTAL TANZANIA	798,9	48.281,3	-	-
MOZAMBIQUE				
SECCION 08				
CAPITULO 41				
PARTIDA 41.04				
41.04.2210000I	15,0	5.097,6	-	-
TOTAL PARTIDA 41.04	15,0	5.097,6	-	-
TOTAL CAPITULO 41	15,0	5.097,6	-	-
TOTAL SECCION 08	15,0	5.097,6	-	-
TOTAL MOZAMBIQUE	15,0	5.097,6	-	-
MADAGASCAR				
SECCION 02				
CAPITULO 09				
PARTIDA 09.04				
09.04.1190000E	8,9	2.678,5	-	-
TOTAL PARTIDA 09.04	8,9	2.678,5	-	-
PARTIDA 09.06				
09.06.1000000C	19,3	2.729,6	-	-
TOTAL PARTIDA 09.06	19,3	2.729,6	-	-
TOTAL CAPITULO 09	28,2	5.408,2	-	-
TOTAL SECCION 02	28,2	5.408,2	-	-
SECCION 11				
CAPITULO 53				

II.5. COMERCIO EXTERIOR POR PRODUCTOS. AFRICA

MADAGASCAR

PAISES	IMPORTACIONES		EXPORTACIONES	
PRODUCTOS	Toneladas	Miles ptas.	Toneladas	Miles ptas.
PARTIDA 53.04				
53.04.1000000J	30,0	1.601,3	-	-
TOTAL PARTIDA 53.04	30,0	1.601,3	-	-
TOTAL CAPITULO 53	30,0	1.601,3	-	-
TOTAL SECCION 11	30,0	1.601,3	-	-
TOTAL MADAGASCAR	**58,2**	**7.009,5**	**-**	**-**
REUNION				
SECCION 04				
CAPITULO 17				
PARTIDA 17.04				
17.04.1099000G	-	-	0,3	110,0
17.04.9075500G	-	-	3,9	1.261,8
TOTAL PARTIDA 17.04	-	-	4,1	1.371,8
TOTAL CAPITULO 17	-	-	4,1	1.371,8
TOTAL SECCION 04	-	-	4,1	1.371,8
TOTAL REUNION	**-**	**-**	**4,1**	**1.371,8**
MAURICIO				
SECCION 02				
CAPITULO 09				
PARTIDA 09.10				
09.10.2010000C	-	-	0,0	2.238,9
TOTAL PARTIDA 09.10	-	-	0,0	2.238,9
TOTAL CAPITULO 09	-	-	0,0	2.238,9
TOTAL SECCION 02	-	-	0,0	2.238,9
SECCION 11				
CAPITULO 54				
PARTIDA 54.07				
54.07.5200090F	-	-	3,6	2.443,2
TOTAL PARTIDA 54.07	-	-	3,6	2.443,2
TOTAL CAPITULO 54	-	-	3,6	2.443,2
CAPITULO 55				
PARTIDA 55.15				
55.15.2990000E	-	-	2,3	1.641,6
TOTAL PARTIDA 55.15	-	-	2,3	1.641,6
TOTAL CAPITULO 55	-	-	2,3	1.641,6
CAPITULO 63				
PARTIDA 63.01				
63.01.4090099H	-	-	2,4	1.112,3
TOTAL PARTIDA 63.01	-	-	2,4	1.112,3
TOTAL CAPITULO 63	-	-	2,4	1.112,3
TOTAL SECCION 11	-	-	8,4	5.197,1
SECCION 16				
CAPITULO 84				
PARTIDA 84.53				
84.53.1000000C	-	-	4,9	3.780,0
TOTAL PARTIDA 84.53	-	-	4,9	3.780,0
TOTAL CAPITULO 84	-	-	4,9	3.780,0
TOTAL SECCION 16	-	-	4,9	3.780,0
TOTAL MAURICIO	**-**	**-**	**13,4**	**11.216,0**
COMORES				
SECCION 05				
CAPITULO 27				

REPUBLICA DE AFRICA DEL SUR

PAISES	IMPORTACIONES		EXPORTACIONES	
PRODUCTOS	Toneladas	Miles ptas.	Toneladas	Miles ptas.
PARTIDA 27.15				
27.15.0000000B	-	-	1.000,0	11.813,5
TOTAL PARTIDA 27.15	-	-	1.000,0	11.813,5
TOTAL CAPITULO 27	-	-	1.000,0	11.813,5
TOTAL SECCION 05	-	-	1.000,0	11.813,5
TOTAL COMORES	**-**	**-**	**1.000,0**	**11.813,5**
ZIMBABWE				
SECCION 08				
CAPITULO 41				
PARTIDA 41.04				
41.04.2210000I	36,0	10.625,0	-	-
TOTAL PARTIDA 41.04	36,0	10.625,0	-	-
TOTAL CAPITULO 41	36,0	10.625,0	-	-
TOTAL SECCION 08	36,0	10.625,0	-	-
SECCION 20				
CAPITULO 94				
PARTIDA 94.05				
94.05.9990990G	-	-	0,0	38,0
TOTAL PARTIDA 94.05	-	-	0,0	38,0
TOTAL CAPITULO 94	-	-	0,0	38,0
TOTAL SECCION 20	-	-	0,0	38,0
TOTAL ZIMBABWE	**36,0**	**10.625,0**	**0,0**	**38,0**
REPUBLICA DE AFRICA DEL SUR				
SECCION 01				
CAPITULO 05				
PARTIDA 05.07				
05.07.9000000I	0,1	350,0	-	-
TOTAL PARTIDA 05.07	0,1	350,0	-	-
TOTAL CAPITULO 05	0,1	350,0	-	-
TOTAL SECCION 01	0,1	350,0	-	-
SECCION 02				
CAPITULO 07				
PARTIDA 07.10				
07.10.8051000B	-	-	43,2	3.369,6
TOTAL PARTIDA 07.10	-	-	43,2	3.369,6
PARTIDA 07.11				
07.11.3000000D	-	-	7,0	2.152,6
TOTAL PARTIDA 07.11	-	-	7,0	2.152,6
PARTIDA 07.12				
07.12.9090020I	-	-	8,0	1.357,6
TOTAL PARTIDA 07.12	-	-	8,0	1.357,6
TOTAL CAPITULO 07	-	-	58,2	6.879,8
CAPITULO 09				
PARTIDA 09.04				
09.04.1190000E	-	-	0,3	269,2
09.04.2090191A	-	-	33,4	7.813,9
09.04.2090999G	-	-	1,5	472,2
TOTAL PARTIDA 09.04	-	-	35,2	8.555,3
PARTIDA 09.10				
09.10.4019000J	-	-	1,5	438,1
TOTAL PARTIDA 09.10	-	-	1,5	438,1
TOTAL CAPITULO 09	-	-	36,6	8.993,4
CAPITULO 12				

II.5. COMERCIO EXTERIOR POR PRODUCTOS. AFRICA

REPUBLICA DE AFRICA DEL SUR

PAISES	IMPORTACIONES		EXPORTACIONES	
PRODUCTOS	Toneladas	Miles ptas.	Toneladas	Miles ptas.
PARTIDA 12.11				
12.11.9090900F	-	-	2,5	297,9
TOTAL PARTIDA 12.11	-	-	2,5	297,9
TOTAL CAPITULO 12	-	-	2,5	297,9
TOTAL SECCION 02	-	-	97,3	16.171,2
SECCION 04				
CAPITULO 16				
PARTIDA 16.04				
16.04.3090090D	-	-	0,6	1.534,4
TOTAL PARTIDA 16.04	-	-	0,6	1.534,4
TOTAL CAPITULO 16	-	-	0,6	1.534,4
CAPITULO 20				
PARTIDA 20.01				
20.01.9090091F	-	-	2,4	1.499,6
TOTAL PARTIDA 20.01	-	-	2,4	1.499,6
PARTIDA 20.02				
20.02.1000110I	-	-	20,3	1.335,3
TOTAL PARTIDA 20.02	-	-	20,3	1.335,3
PARTIDA 20.05				
20.05.9030900G	-	-	1,2	509,6
20.05.9050110H	-	-	91,6	21.635,7
20.05.9050190J	-	-	9,0	2.168,9
20.05.9090160E	-	-	54,6	6.653,7
20.05.9090390H	-	-	1,8	187,5
TOTAL PARTIDA 20.05	-	-	158,2	31.155,5
PARTIDA 20.08				
20.08.2059090E	106,6	8.548,6	-	-
20.08.2079010I	157,3	12.864,6	-	-
20.08.2099190E	17,0	1.442,9	-	-
20.08.2099990H	46,9	3.091,9	-	-
20.08.3075020J	-	-	99,8	10.052,3
20.08.3099911B	-	-	7,4	822,0
20.08.3099999G	-	-	13,9	1.380,1
20.08.6069000C	-	-	33,3	5.734,0
20.08.9979900G	0,0	0,5	-	-
20.08.9999990D	5,5	525,3	-	-
TOTAL PARTIDA 20.08	333,2	26.473,8	154,3	17.988,4
PARTIDA 20.09				
20.09.1199090G	39,2	6.927,0	-	-
20.09.4099000A	148,8	16.655,8	-	-
TOTAL PARTIDA 20.09	187,9	23.582,8	-	-
TOTAL CAPITULO 20	521,1	50.056,6	335,2	51.978,6
TOTAL SECCION 04	521,1	50.056,6	335,8	53.513,1
SECCION 06				
CAPITULO 28				
PARTIDA 28.21				
28.21.1000000A	-	-	42,0	4.654,0
TOTAL PARTIDA 28.21	-	-	42,0	4.654,0
TOTAL CAPITULO 28	-	-	42,0	4.654,0
CAPITULO 29				
PARTIDA 29.02				
29.02.1910090C	-	-	3,4	1.065,3
TOTAL PARTIDA 29.02	-	-	3,4	1.065,3
PARTIDA 29.06				
29.06.1900090A	-	-	0,1	190,1
TOTAL PARTIDA 29.06	-	-	0,1	190,1
PARTIDA 29.38				
29.38.9090000E	-	-	0,0	74,1
TOTAL PARTIDA 29.38	-	-	0,0	74,1
TOTAL CAPITULO 29	-	-	3,5	1.329,4
CAPITULO 32				
PARTIDA 32.03				
32.03.0019900I	-	-	0,1	513,4
TOTAL PARTIDA 32.03	-	-	0,1	513,4
TOTAL CAPITULO 32	-	-	0,1	513,4
CAPITULO 33				
PARTIDA 33.01				
33.01.2953000C	20,2	9.555,5	-	-
33.01.2959000G	-	-	2,8	5.479,1
33.01.3000000D	5,6	26.524,9	-	-
TOTAL PARTIDA 33.01	25,8	36.080,4	2,8	5.479,1
TOTAL CAPITULO 33	25,8	36.080,4	2,8	5.479,1
TOTAL SECCION 06	25,8	36.080,4	48,4	11.975,9
SECCION 07				
CAPITULO 39				
PARTIDA 39.24				
39.24.9090900J	-	-	0,1	137,4
TOTAL PARTIDA 39.24	-	-	0,1	137,4
TOTAL CAPITULO 39	-	-	0,1	137,4
TOTAL SECCION 07	-	-	0,1	137,4
SECCION 08				
CAPITULO 41				
PARTIDA 41.01				
41.01.2100000E	35,1	5.955,1	-	-
TOTAL PARTIDA 41.01	35,1	5.955,1	-	-
PARTIDA 41.03				
41.03.1090000G	14,4	7.913,3	-	-
TOTAL PARTIDA 41.03	14,4	7.913,3	-	-
PARTIDA 41.04				
41.04.2210000I	221,3	63.824,2	-	-
TOTAL PARTIDA 41.04	221,3	63.824,2	-	-
TOTAL CAPITULO 41	270,8	77.692,6	-	-
CAPITULO 42				
PARTIDA 42.05				
42.05.0000900F	-	-	0,0	23,0
TOTAL PARTIDA 42.05	-	-	0,0	23,0
TOTAL CAPITULO 42	-	-	0,0	23,0
TOTAL SECCION 08	270,8	77.692,6	0,0	23,0
SECCION 10				
CAPITULO 48				
PARTIDA 48.19				
48.19.1000000A	-	-	2,1	105,9
TOTAL PARTIDA 48.19	-	-	2,1	105,9
TOTAL CAPITULO 48	-	-	2,1	105,9
TOTAL SECCION 10	-	-	2,1	105,9
SECCION 11				
CAPITULO 54				
PARTIDA 54.07				
54.07.5200090F	-	-	10,0	12.719,0
TOTAL PARTIDA 54.07	-	-	10,0	12.719,0
TOTAL CAPITULO 54	-	-	10,0	12.719,0
CAPITULO 58				
PARTIDA 58.11				
58.11.0000999A	-	-	9,0	6.068,1
TOTAL PARTIDA 58.11	-	-	9,0	6.068,1
TOTAL CAPITULO 58	-	-	9,0	6.068,1
CAPITULO 63				

II.5. COMERCIO EXTERIOR POR PRODUCTOS. AFRICA

REPUBLICA DE AFRICA DEL SUR

PAISES	IMPORTACIONES		EXPORTACIONES	
PRODUCTOS	Toneladas	Miles ptas.	Toneladas	Miles ptas.
PARTIDA 63.01				
63.01.4010000C	-	-	0,3	480,6
63.01.4090099H	-	-	40,3	22.982,0
TOTAL PARTIDA 63.01	-	-	40,6	23.462,6
PARTIDA 63.02				
63.02.1090200G	-	-	0,1	159,8
63.02.3290000E	-	-	0,2	780,3
63.02.4000300H	-	-	1,3	1.325,0
63.02.4000400F	-	-	0,2	215,8
TOTAL PARTIDA 63.02	-	-	1,8	2.480,8
PARTIDA 63.04				
63.04.1100300A	-	-	0,6	543,9
63.04.1990990B	-	-	1,3	1.565,6
TOTAL PARTIDA 63.04	-	-	1,9	2.109,5
TOTAL CAPITULO 63	-	-	44,2	28.052,9
TOTAL SECCION 11	-	-	63,2	46.839,9
SECCION 13				
CAPITULO 70				
PARTIDA 70.18				
70.18.9090000G	-	-	1,0	852,5
TOTAL PARTIDA 70.18	-	-	1,0	852,5
TOTAL CAPITULO 70	-	-	1,0	852,5
TOTAL SECCION 13	-	-	1,0	852,5
SECCION 15				
CAPITULO 76				
PARTIDA 76.15				
76.15.1010000H	-	-	0,1	219,9
TOTAL PARTIDA 76.15	-	-	0,1	219,9
TOTAL CAPITULO 76	-	-	0,1	219,9
TOTAL SECCION 15	-	-	0,1	219,9
SECCION 16				
CAPITULO 84				
PARTIDA 84.09				
84.09.9900000B	-	-	0,2	317,1
TOTAL PARTIDA 84.09	-	-	0,2	317,1
PARTIDA 84.53				
84.53.9000000F	-	-	0,1	144,0
TOTAL PARTIDA 84.53	-	-	0,1	144,0
TOTAL CAPITULO 84	-	-	0,3	461,1
TOTAL SECCION 16	-	-	0,3	461,1
SECCION 19				
CAPITULO 93				
PARTIDA 93.06				
93.06.2910000G	-	-	3,1	327,5
TOTAL PARTIDA 93.06	-	-	3,1	327,5
TOTAL CAPITULO 93	-	-	3,1	327,5
TOTAL SECCION 19	-	-	3,1	327,5
SECCION 20				
CAPITULO 94				
PARTIDA 94.04				
94.04.9090900F	-	-	3,7	12.527,8
TOTAL PARTIDA 94.04	-	-	3,7	12.527,8
PARTIDA 94.05				
94.05.1099390G	-	-	1,0	117,2
94.05.9111000I	-	-	1,3	275,5
94.05.9119000A	-	-	63,0	20.264,7
TOTAL PARTIDA 94.05	-	-	65,2	20.657,4
TOTAL CAPITULO 94	-	-	68,8	33.185,2
CAPITULO 95				
PARTIDA 95.03				
95.03.9035100A	-	-	0,4	384,9
TOTAL PARTIDA 95.03	-	-	0,4	384,9
TOTAL CAPITULO 95	-	-	0,4	384,9
TOTAL SECCION 20	-	-	69,2	33.570,1
TOTAL R. AFRICA SUR	**817,8**	**164.179,6**	**620,6**	**164.197,5**
TOTAL AFRICA	**963.635,1**	**13.966.607,2**	**975.267,9**	**10.469.275,1**

II.5. COMERCIO EXTERIOR POR PRODUCTOS. AMERICA

ESTADOS UNIDOS

PAISES	IMPORTACIONES		EXPORTACIONES	
PRODUCTOS	Toneladas	Miles ptas.	Toneladas	Miles ptas.
ESTADOS UNIDOS DE AMERICA				
SECCION 01				
CAPITULO 03				
PARTIDA 03.02				
03.02.3990000A	-	-	3,9	5.029,4
TOTAL PARTIDA 03.02	-	-	3,9	5.029,4
PARTIDA 03.03				
03.03.4390000D	18,0	2.894,6	-	-
03.03.7999190A	224,5	35.993,2	-	-
TOTAL PARTIDA 03.03	242,6	38.887,8	-	-
PARTIDA 03.07				
03.07.4933000D	13,5	1.652,7	-	-
TOTAL PARTIDA 03.07	13,5	1.652,7	-	-
TOTAL CAPITULO 03	256,1	40.540,4	3,9	5.029,4
TOTAL SECCION 01	256,1	40.540,4	3,9	5.029,4
SECCION 02				
CAPITULO 06				
PARTIDA 06.02				
06.02.2091900I	0,1	81,9	-	-
TOTAL PARTIDA 06.02	0,1	81,9	-	-
TOTAL CAPITULO 06	0,1	81,9	-	-
CAPITULO 07				
PARTIDA 07.11				
07.11.3000000D	-	-	2,2	1.138,3
07.11.9050111E	-	-	54,0	8.688,0
TOTAL PARTIDA 07.11	-	-	56,1	9.826,4
PARTIDA 07.12				
07.12.9090020I	-	-	25,1	3.985,5
TOTAL PARTIDA 07.12	-	-	25,1	3.985,5
PARTIDA 07.13				
07.13.1090000G	761,9	31.563,4	-	-
07.13.3390090A	18,1	948,3	-	-
07.13.4090000A	38,6	1.786,8	-	-
TOTAL PARTIDA 07.13	818,6	34.298,4	-	-
TOTAL CAPITULO 07	818,6	34.298,4	81,3	13.811,9
CAPITULO 08				
PARTIDA 08.02				
08.02.1290000G	177,3	67.531,9	-	-
08.02.3100000C	56,3	10.539,6	-	-
TOTAL PARTIDA 08.02	233,6	78.071,5	-	-
PARTIDA 08.05				
08.05.1045000B	-	-	35,6	3.377,0
08.05.3010010H	-	-	2.124,8	103.785,3
TOTAL PARTIDA 08.05	-	-	2.160,4	107.162,3
PARTIDA 08.11				
08.11.9090090B	-	-	22,0	1.465,0
TOTAL PARTIDA 08.11	-	-	22,0	1.465,0
PARTIDA 08.14				
08.14.0000000F	-	-	118,8	25.418,2
TOTAL PARTIDA 08.14	-	-	118,8	25.418,2
TOTAL CAPITULO 08	233,6	78.071,5	2.301,2	134.045,5
CAPITULO 09				
PARTIDA 09.04				
09.04.1190000E	-	-	0,6	415,4
09.04.2010010J	-	-	1,4	1.295,1
09.04.2010090B	-	-	154,3	35.059,1
09.04.2090191A	37,5	6.570,6	2.854,8	550.332,9
09.04.2090999G	0,0	13,0	183,6	41.704,0
TOTAL PARTIDA 09.04	37,5	6.583,6	3.194,7	628.806,5
PARTIDA 09.09				
09.09.1010000H	-	-	57,3	17.822,4
TOTAL PARTIDA 09.09	-	-	57,3	17.822,4
PARTIDA 09.10				
09.10.2010000C	0,0	290,2	3,0	15.212,9
09.10.2090000F	-	-	0,0	1.112,2
09.10.4011000H	-	-	13,5	3.335,6
09.10.4013000F	-	-	387,3	105.413,7
09.10.4019000J	-	-	214,8	64.866,3
TOTAL PARTIDA 09.10	0,0	290,2	618,6	189.940,7
TOTAL CAPITULO 09	37,5	6.873,8	3.870,6	836.569,5
CAPITULO 10				
PARTIDA 10.05				
10.05.9000000D	54.897,8	712.916,4	-	-
TOTAL PARTIDA 10.05	54.897,8	712.916,4	-	-
TOTAL CAPITULO 10	54.897,8	712.916,4	-	-
CAPITULO 11				
PARTIDA 11.06				
11.06.3090090G	-	-	50,3	13.123,2
TOTAL PARTIDA 11.06	-	-	50,3	13.123,2
TOTAL CAPITULO 11	-	-	50,3	13.123,2
CAPITULO 12				
PARTIDA 12.01				
12.01.0090000F	59.950,4	1.651.840,7	-	-
TOTAL PARTIDA 12.01	59.950,4	1.651.840,7	-	-
PARTIDA 12.02				
12.02.1090000C	168,8	19.927,5	-	-
12.02.2000000J	36,6	4.804,9	-	-
TOTAL PARTIDA 12.02	205,4	24.732,4	-	-
PARTIDA 12.06				
12.06.0090000A	18,1	1.182,1	-	-
TOTAL PARTIDA 12.06	18,1	1.182,1	-	-
PARTIDA 12.09				
12.09.9190110E	0,2	2.611,9	-	-
12.09.9190990J	0,0	307,1	-	-
12.09.9999110H	0,6	237,7	-	-
12.09.9999210F	0,0	3,2	-	-
TOTAL PARTIDA 12.09	0,8	3.159,9	-	-
PARTIDA 12.11				
12.11.9090900F	-	-	253,3	36.864,5
TOTAL PARTIDA 12.11	-	-	253,3	36.864,5
TOTAL CAPITULO 12	60.174,7	1.680.915,2	253,3	36.864,5
CAPITULO 13				
PARTIDA 13.01				
13.01.9000000E	-	-	2,5	1.238,2
TOTAL PARTIDA 13.01	-	-	2,5	1.238,2
PARTIDA 13.02				
13.02.1400090H	-	-	0,5	8.779,9
TOTAL PARTIDA 13.02	-	-	0,5	8.779,9
TOTAL CAPITULO 13	-	-	3,0	10.018,1
CAPITULO 14				
PARTIDA 14.04				
14.04.2000000F	23,7	3.792,0	-	-
TOTAL PARTIDA 14.04	23,7	3.792,0	-	-
TOTAL CAPITULO 14	23,7	3.792,0	-	-
TOTAL SECCION 02	116.185,9	2.516.949,2	6.559,7	1.044.432,8
SECCION 04				

II.5. COMERCIO EXTERIOR POR PRODUCTOS. AMERICA

ESTADOS UNIDOS

PAISES	IMPORTACIONES		EXPORTACIONES	
PRODUCTOS	Toneladas	Miles ptas.	Toneladas	Miles ptas.
CAPITULO 16				
PARTIDA 16.04				
16.04.2090090F	-	-	4,6	1.215,5
16.04.3090090D	-	-	1,2	3.339,3
TOTAL PARTIDA 16.04	-	-	5,8	4.554,9
TOTAL CAPITULO 16	-	-	5,8	4.554,9
CAPITULO 17				
PARTIDA 17.01				
17.01.9910090A	-	-	9,7	354,6
TOTAL PARTIDA 17.01	-	-	9,7	354,6
PARTIDA 17.04				
17.04.1099000G	-	-	97,6	20.395,0
17.04.9075500G	-	-	28,1	10.501,0
17.04.9075800A	-	-	15,8	7.609,9
17.04.9099600G	-	-	9,6	3.995,8
TOTAL PARTIDA 17.04	-	-	151,1	42.501,7
TOTAL CAPITULO 17	-	-	160,8	42.856,3
CAPITULO 19				
PARTIDA 19.04				
19.04.1010900B	13,9	1.517,0	-	-
TOTAL PARTIDA 19.04	13,9	1.517,0	-	-
TOTAL CAPITULO 19	13,9	1.517,0	-	-
CAPITULO 20				
PARTIDA 20.01				
20.01.1000011J	-	-	0,3	89,6
20.01.2000010J	-	-	0,4	79,2
20.01.9090021C	-	-	1,2	136,9
20.01.9090029F	-	-	1,6	262,6
20.01.9090091F	-	-	2.720,2	469.135,5
20.01.9090099I	-	-	168,6	28.969,8
TOTAL PARTIDA 20.01	-	-	2.892,3	498.673,6
PARTIDA 20.02				
20.02.1000110I	54,0	3.144,7	12.161,9	632.221,7
20.02.9090100D	-	-	121,0	16.300,8
TOTAL PARTIDA 20.02	54,0	3.144,7	12.282,9	648.522,5
PARTIDA 20.03				
20.03.1010019I	-	-	2.043,2	330.748,4
20.03.1010091H	46,9	8.221,1	744,7	128.382,1
TOTAL PARTIDA 20.03	46,9	8.221,1	2.787,8	459.130,5
PARTIDA 20.05				
20.05.4000100A	-	-	53,8	4.221,4
20.05.5100100G	-	-	10,6	771,6
20.05.6000100F	19,2	6.937,8	88,2	39.636,5
20.05.7000100D	-	-	56,5	12.154,5
20.05.9030100D	-	-	11,5	2.570,6
20.05.9050110H	22,7	4.144,3	13.057,4	3.245.383,0
20.05.9050190J	19,4	3.564,6	890,4	187.162,6
20.05.9050990C	-	-	5,1	536,3
20.05.9090160E	-	-	8.588,3	1.100.781,0
20.05.9090260C	-	-	41,7	4.727,1
20.05.9090390H	-	-	14,9	1.776,5
20.05.9090919D	-	-	0,4	118,1
TOTAL PARTIDA 20.05	61,3	14.646,7	22.818,7	4.599.839,1
PARTIDA 20.06				
20.06.0090090B	-	-	56,2	6.191,0
TOTAL PARTIDA 20.06	-	-	56,2	6.191,0
PARTIDA 20.07				
20.07.9933000B	-	-	0,4	46,2
20.07.9939090G	-	-	4,0	528,6
TOTAL PARTIDA 20.07	-	-	4,4	574,8
PARTIDA 20.08				
20.08.3055020D	-	-	10.615,0	864.499,3
20.08.3059020J	-	-	15,0	1.504,2
20.08.3075020J	10,8	1.689,1	14.705,5	1.455.017,9
20.08.3079090I	-	-	2,0	158,6
20.08.3091999E	-	-	2,0	215,2
20.08.3099119B	-	-	47,4	4.160,0
20.08.3099911B	-	-	0,6	57,0
20.08.3099919E	-	-	52,2	5.806,5
20.08.3099999G	-	-	1.644,5	188.145,1
20.08.4051000H	-	-	3,7	376,3
20.08.4071000D	-	-	9,0	975,6
20.08.5061000C	-	-	888,7	68.924,1
20.08.5069000E	-	-	325,9	26.600,0
20.08.5071000A	-	-	34,0	2.811,3
20.08.5091910G	-	-	89,0	7.533,4
20.08.5099190H	-	-	7,4	1.051,1
20.08.5099910I	-	-	119,0	9.206,1
20.08.5099990A	-	-	34,8	3.038,0
20.08.7061000I	-	-	3.577,7	265.771,3
20.08.7069000A	18,5	1.454,4	362,5	23.533,4
20.08.7071000G	-	-	1.691,1	143.285,5
20.08.7079000I	-	-	701,5	46.357,5
20.08.7091110J	-	-	39,2	2.407,5
20.08.7091910C	-	-	43,1	3.102,3
20.08.7099190D	-	-	1,0	93,2
20.08.7099910E	-	-	119,0	8.361,9
20.08.7099990G	-	-	39,6	4.478,3
20.08.9250012A	-	-	20,8	1.720,7
TOTAL PARTIDA 20.08	29,4	3.143,6	35.191,1	3.139.191,4
PARTIDA 20.09				
20.09.2099100C	12,4	3.746,5	-	-
20.09.3039010E	-	-	37,2	3.627,3
20.09.3059000A	-	-	14,0	1.400,0
20.09.8061000F	-	-	33,0	3.424,4
20.09.8093020F	-	-	17,4	1.586,3
20.09.8093090I	12,8	1.047,8	-	-
20.09.8099910B	0,7	255,5	-	-
20.09.9093090G	-	-	10,1	949,4
TOTAL PARTIDA 20.09	25,9	5.049,8	111,7	10.987,3
TOTAL CAPITULO 20	217,5	34.205,9	76.145,3	9.363.110,3
CAPITULO 21				
PARTIDA 21.03				
21.03.9090990F	-	-	10,8	868,6
TOTAL PARTIDA 21.03	-	-	10,8	868,6
PARTIDA 21.06				
21.06.9091990B	0,4	280,1	-	-
TOTAL PARTIDA 21.06	0,4	280,1	-	-
TOTAL CAPITULO 21	0,4	280,1	10,8	868,6
CAPITULO 22				
PARTIDA 22.04				
22.04.2121390E	-	-	3,6	206,0
22.04.2123390C	-	-	14,0	1.399,0
22.04.2125192A	-	-	10,8	1.771,5
22.04.2129099D	-	-	46,1	3.360,9
22.04.2129196H	-	-	7,2	1.181,0
TOTAL PARTIDA 22.04	-	-	81,7	7.918,4
PARTIDA 22.05				
22.05.1010900F	-	-	129,3	6.615,2
22.05.9010900I	-	-	196,0	16.532,9
TOTAL PARTIDA 22.05	-	-	325,3	23.148,0
PARTIDA 22.07				
22.07.1000110B	-	-	110,9	5.553,0
TOTAL PARTIDA 22.07	-	-	110,9	5.553,0
PARTIDA 22.08				
22.08.3011000G	3,8	2.885,5	-	-
22.08.9055110H	-	-	831,2	308.403,0
TOTAL PARTIDA 22.08	3,8	2.885,5	831,2	308.403,0
TOTAL CAPITULO 22	3,8	2.885,5	1.349,0	345.022,5
CAPITULO 23				
PARTIDA 23.03				
23.03.1019000G	497,9	9.409,1	-	-
23.03.1090000I	400,0	8.097,5	-	-
TOTAL PARTIDA 23.03	897,9	17.506,6	-	-
PARTIDA 23.04				
23.04.0000000I	16.993,3	473.965,2	-	-
TOTAL PARTIDA 23.04	16.993,3	473.965,2	-	-
TOTAL CAPITULO 23	17.891,2	491.471,8	-	-
TOTAL SECCION 04	18.126,7	530.360,2	77.671,7	9.756.412,6

II.5. COMERCIO EXTERIOR POR PRODUCTOS. AMERICA

ESTADOS UNIDOS

PAISES	IMPORTACIONES		EXPORTACIONES	
PRODUCTOS	Toneladas	Miles ptas.	Toneladas	Miles ptas.
SECCION 05				
CAPITULO 25				
PARTIDA 25.01				
25.01.0010000H	-	-	4,3	227,9
25.01.0091000J	-	-	12,1	458,8
TOTAL PARTIDA 25.01	-	-	16,4	686,7
PARTIDA 25.23				
25.23.1000000B	-	-	62.413,0	187.131,9
TOTAL PARTIDA 25.23	-	-	62.413,0	187.131,9
TOTAL CAPITULO 25	-	-	62.429,4	187.818,5
CAPITULO 27				
PARTIDA 27.10				
27.10.0011000D	-	-	25.514,7	406.736,2
27.10.0033000H	-	-	60.523,2	1.291.297,8
27.10.0051000E	-	-	21.914,3	381.290,7
27.10.0069000E	-	-	15.050,2	185.887,5
27.10.0071000A	47.037,2	617.199,7	-	-
27.10.0079000C	160.656,8	2.477.664,2	-	-
27.10.0095000C	-	-	3.974,1	108.003,2
TOTAL PARTIDA 27.10	207.694,0	3.094.863,8	126.976,4	2.373.215,5
TOTAL CAPITULO 27	207.694,0	3.094.863,8	126.976,4	2.373.215,5
TOTAL SECCION 05	207.694,0	3.094.863,8	189.405,8	2.561.034,0
SECCION 06				
CAPITULO 28				
PARTIDA 28.44				
28.44.2011000I	8,5	973.198,4	-	-
TOTAL PARTIDA 28.44	8,5	973.198,4	-	-
TOTAL CAPITULO 28	8,5	973.198,4	-	-
CAPITULO 29				
PARTIDA 29.01				
29.01.2990000D	-	-	1,1	615,5
TOTAL PARTIDA 29.01	-	-	1,1	615,5
PARTIDA 29.02				
29.02.1910010A	-	-	28,5	12.115,3
29.02.1910090C	13,9	2.171,4	23,2	7.360,5
29.02.9090040C	6,2	2.943,5	-	-
TOTAL PARTIDA 29.02	20,0	5.114,9	51,7	19.475,9
PARTIDA 29.05				
29.05.2290000G	-	-	3,8	3.064,1
TOTAL PARTIDA 29.05	-	-	3,8	3.064,1
PARTIDA 29.06				
29.06.1900090A	-	-	9,4	7.135,2
TOTAL PARTIDA 29.06	-	-	9,4	7.135,2
PARTIDA 29.07				
29.07.2100000E	5,0	2.485,3	-	-
TOTAL PARTIDA 29.07	5,0	2.485,3	-	-
PARTIDA 29.09				
29.09.3090990E	-	-	1,8	4.962,5
TOTAL PARTIDA 29.09	-	-	1,8	4.962,5
PARTIDA 29.12				
29.12.1900000B	3,3	5.285,2	-	-
29.12.2900000J	0,4	672,5	-	-
TOTAL PARTIDA 29.12	3,6	5.957,7	-	-
PARTIDA 29.14				
29.14.2900000H	-	-	1,2	2.260,8
29.14.4100000B	0,1	76,3	-	-
29.14.5000090A	0,1	250,4	-	-
TOTAL PARTIDA 29.14	0,2	326,7	1,2	2.260,8
PARTIDA 29.15				
29.15.3990990H	-	-	14,5	6.449,1
TOTAL PARTIDA 29.15	-	-	14,5	6.449,1
PARTIDA 29.18				
29.18.1400000A	-	-	0,0	5,5
TOTAL PARTIDA 29.18	-	-	0,0	5,5
PARTIDA 29.21				
29.21.1990990D	4,1	1.816,6	-	-
TOTAL PARTIDA 29.21	4,1	1.816,6	-	-
PARTIDA 29.33				
29.33.3100000A	-	-	0,0	16,5
TOTAL PARTIDA 29.33	-	-	0,0	16,5
PARTIDA 29.38				
29.38.9090000E	-	-	23,6	27.106,8
TOTAL PARTIDA 29.38	-	-	23,6	27.106,8
PARTIDA 29.40				
29.40.0010000G	-	-	0,9	22.051,7
TOTAL PARTIDA 29.40	-	-	0,9	22.051,7
TOTAL CAPITULO 29	32,9	15.701,3	108,0	93.143,6
CAPITULO 30				
PARTIDA 30.06				
30.06.5000000G	0,0	98,1	-	-
TOTAL PARTIDA 30.06	0,0	98,1	-	-
TOTAL CAPITULO 30	0,0	98,1	-	-
CAPITULO 31				
PARTIDA 31.05				
31.05.3000200H	8.190,4	188.996,1	-	-
31.05.4000200F	5.059,2	140.250,2	-	-
TOTAL PARTIDA 31.05	13.249,5	329.246,4	-	-
TOTAL CAPITULO 31	13.249,5	329.246,4	-	-
CAPITULO 32				
PARTIDA 32.03				
32.03.0019900I	9,1	30.257,9	136,1	615.380,6
TOTAL PARTIDA 32.03	9,1	30.257,9	136,1	615.380,6
PARTIDA 32.04				
32.04.1200000D	-	-	1,0	1.171,9
TOTAL PARTIDA 32.04	-	-	1,0	1.171,9
PARTIDA 32.15				
32.15.9030000J	0,0	237,4	-	-
TOTAL PARTIDA 32.15	0,0	237,4	-	-
TOTAL CAPITULO 32	9,2	30.495,2	137,1	616.552,5
CAPITULO 33				
PARTIDA 33.01				
33.01.1310000C	-	-	77,9	118.182,8
33.01.1910000G	-	-	0,0	693,6
33.01.2310000A	-	-	4,3	9.649,9
33.01.2959000G	214,5	162.054,4	8,3	14.269,3
33.01.3000000D	0,4	1.596,2	2,2	2.938,8
33.01.9010000I	16,2	5.614,7	-	-
33.01.9090900C	-	-	0,1	292,1
TOTAL PARTIDA 33.01	231,1	169.265,2	92,9	146.026,5
PARTIDA 33.02				
33.02.9000100H	5,4	13.961,1	0,0	60,0
TOTAL PARTIDA 33.02	5,4	13.961,1	0,0	60,0
TOTAL CAPITULO 33	236,5	183.226,3	92,9	146.086,6
CAPITULO 34				
PARTIDA 34.02				
34.02.9090000J	0,2	75,5	-	-
TOTAL PARTIDA 34.02	0,2	75,5	-	-
TOTAL CAPITULO 34	0,2	75,5	-	-
CAPITULO 37				
PARTIDA 37.05				
37.05.9010900B	0,0	115,4	-	-
TOTAL PARTIDA 37.05	0,0	115,4	-	-
TOTAL CAPITULO 37	0,0	115,4	-	-

II.5. COMERCIO EXTERIOR POR PRODUCTOS. AMERICA

ESTADOS UNIDOS

PAISES / PRODUCTOS	IMPORTACIONES Toneladas	IMPORTACIONES Miles ptas.	EXPORTACIONES Toneladas	EXPORTACIONES Miles ptas.
CAPITULO 38				
PARTIDA 38.09				
38.09.9100990I	0,1	120,2	-	-
38.09.9900900J	0,0	12,5	-	-
TOTAL PARTIDA 38.09	0,1	132,7	-	-
PARTIDA 38.11				
38.11.1110000H	30,0	11.854,4	-	-
38.11.2100900I	30,7	6.136,8	-	-
TOTAL PARTIDA 38.11	60,7	17.991,2	-	-
PARTIDA 38.14				
38.14.0090000A	0,0	23,2	-	-
TOTAL PARTIDA 38.14	0,0	23,2	-	-
PARTIDA 38.15				
38.15.1900190G	21,2	14.057,3	-	-
TOTAL PARTIDA 38.15	21,2	14.057,3	-	-
PARTIDA 38.23				
38.23.9099999E	0,2	195,1	-	-
TOTAL PARTIDA 38.23	0,2	195,1	-	-
TOTAL CAPITULO 38	82,2	32.399,4	-	-
TOTAL SECCION 06	13.619,1	1.564.555,9	338,0	855.782,7
SECCION 07				
CAPITULO 39				
PARTIDA 39.07				
39.07.3000000B	0,7	1.541,3	-	-
TOTAL PARTIDA 39.07	0,7	1.541,3	-	-
PARTIDA 39.10				
39.10.0000000C	0,0	0,4	-	-
TOTAL PARTIDA 39.10	0,0	0,4	-	-
PARTIDA 39.23				
39.23.3090900D	0,0	2,0	-	-
TOTAL PARTIDA 39.23	0,0	2,0	-	-
PARTIDA 39.26				
39.26.9099300B	-	-	2,5	3.475,2
39.26.9099900I	-	-	0,3	1.007,1
TOTAL PARTIDA 39.26	-	-	2,8	4.482,3
TOTAL CAPITULO 39	0,7	1.543,7	2,8	4.482,3
CAPITULO 40				
PARTIDA 40.05				
40.05.1000100C	0,0	4,7	-	-
TOTAL PARTIDA 40.05	0,0	4,7	-	-
PARTIDA 40.06				
40.06.9000000G	0,3	197,9	-	-
TOTAL PARTIDA 40.06	0,3	197,9	-	-
PARTIDA 40.08				
40.08.2990000B	0,3	239,1	-	-
TOTAL PARTIDA 40.08	0,3	239,1	-	-
PARTIDA 40.10				
40.10.9900000B	0,1	440,0	-	-
TOTAL PARTIDA 40.10	0,1	440,0	-	-
PARTIDA 40.14				
40.14.9010000E	0,7	1.947,9	-	-
40.14.9090100F	0,3	188,3	-	-
40.14.9090900I	2,3	5.596,6	-	-
TOTAL PARTIDA 40.14	3,3	7.732,8	-	-
PARTIDA 40.15				
40.15.1100000B	-	-	37,4	33.841,3
TOTAL PARTIDA 40.15	-	-	37,4	33.841,3
PARTIDA 40.16				
40.16.1090000C	0,2	736,6	-	-
40.16.9390000C	-	-	0,0	87,7
40.16.9500000J	0,0	14,9	-	-
40.16.9990000G	0,9	3.054,4	-	-
TOTAL PARTIDA 40.16	1,1	3.805,9	0,0	87,7
TOTAL CAPITULO 40	5,1	12.420,4	37,4	33.928,9
TOTAL SECCION 07	5,8	13.964,1	40,2	38.411,3
SECCION 08				
CAPITULO 41				
PARTIDA 41.01				
41.01.1090000I	90,7	12.564,4	-	-
41.01.2100000E	51,8	15.305,8	-	-
41.01.3090000E	497,4	74.151,3	-	-
TOTAL PARTIDA 41.01	639,9	102.021,5	-	-
PARTIDA 41.04				
41.04.2210000I	24,5	1.690,7	-	-
TOTAL PARTIDA 41.04	24,5	1.690,7	-	-
TOTAL CAPITULO 41	664,4	103.712,2	-	-
CAPITULO 42				
PARTIDA 42.03				
42.03.2100000B	0,2	270,8	-	-
42.03.4000090J	0,0	261,2	-	-
TOTAL PARTIDA 42.03	0,2	532,0	-	-
PARTIDA 42.05				
42.05.0000100C	-	-	8,1	6.866,2
TOTAL PARTIDA 42.05	-	-	8,1	6.866,2
TOTAL CAPITULO 42	0,2	532,0	8,1	6.866,2
TOTAL SECCION 08	664,5	104.244,3	8,1	6.866,2
SECCION 09				
CAPITULO 44				
PARTIDA 44.07				
44.07.1093300A	98,6	9.665,0	-	-
44.07.1099200G	191,4	12.260,8	-	-
44.07.1099300E	1.323,7	91.887,7	-	-
44.07.9190300F	294,8	20.842,2	-	-
44.07.9190400D	159,6	13.056,9	-	-
TOTAL PARTIDA 44.07	2.068,2	147.712,6	-	-
PARTIDA 44.10				
44.10.1010000B	48,1	1.688,4	-	-
TOTAL PARTIDA 44.10	48,1	1.688,4	-	-
PARTIDA 44.11				
44.11.1900000D	748,4	27.879,5	-	-
44.11.2100000J	25,3	844,2	-	-
TOTAL PARTIDA 44.11	773,7	28.723,7	-	-
PARTIDA 44.14				
44.14.0000000B	-	-	0,2	82,3
TOTAL PARTIDA 44.14	-	-	0,2	82,3
PARTIDA 44.20				
44.20.9090090G	-	-	0,3	547,7
TOTAL PARTIDA 44.20	-	-	0,3	547,7
PARTIDA 44.21				
44.21.9099900G	-	-	0,1	425,0
TOTAL PARTIDA 44.21	-	-	0,1	425,0
TOTAL CAPITULO 44	2.890,0	178.124,7	0,6	1.054,9
CAPITULO 46				
PARTIDA 46.01				
46.01.2090100J	-	-	10,8	1.294,6
TOTAL PARTIDA 46.01	-	-	10,8	1.294,6
PARTIDA 46.02				
46.02.9090000F	-	-	9,0	1.102,4
TOTAL PARTIDA 46.02	-	-	9,0	1.102,4
TOTAL CAPITULO 46	-	-	19,8	2.397,0

II.5. COMERCIO EXTERIOR POR PRODUCTOS. AMERICA

ESTADOS UNIDOS

PAISES / PRODUCTOS	IMPORTACIONES Toneladas	IMPORTACIONES Miles ptas.	EXPORTACIONES Toneladas	EXPORTACIONES Miles ptas.
TOTAL SECCION 09	2.890,0	178.124,7	20,4	3.451,8
SECCION 10				
CAPITULO 48				
PARTIDA 48.04				
48.04.1111100B	-	-	1,0	108,4
TOTAL PARTIDA 48.04	-	-	1,0	108,4
PARTIDA 48.11				
48.11.4000000C	6,3	1.352,7	-	-
TOTAL PARTIDA 48.11	6,3	1.352,7	-	-
PARTIDA 48.19				
48.19.1000000A	0,1	32,0	175,6	13.987,3
TOTAL PARTIDA 48.19	0,1	32,0	175,6	13.987,3
TOTAL CAPITULO 48	6,4	1.384,6	176,6	14.095,7
CAPITULO 49				
PARTIDA 49.01				
49.01.1000000J	-	-	0,1	1,0
49.01.9900000D	0,0	105,8	-	-
TOTAL PARTIDA 49.01	0,0	105,8	0,1	1,0
PARTIDA 49.06				
49.06.0000000G	0,0	40,2	-	-
TOTAL PARTIDA 49.06	0,0	40,2	-	-
TOTAL CAPITULO 49	0,0	145,9	0,1	1,0
TOTAL SECCION 10	6,5	1.530,6	176,6	14.096,7
SECCION 11				
CAPITULO 56				
PARTIDA 56.09				
56.09.0000000D	-	-	0,2	312,7
TOTAL PARTIDA 56.09	-	-	0,2	312,7
TOTAL CAPITULO 56	-	-	0,2	312,7
CAPITULO 57				
PARTIDA 57.02				
57.02.4190000B	-	-	7,4	3.260,7
TOTAL PARTIDA 57.02	-	-	7,4	3.260,7
PARTIDA 57.04				
57.04.9000190H	-	-	0,0	103,1
TOTAL PARTIDA 57.04	-	-	0,0	103,1
TOTAL CAPITULO 57	-	-	7,4	3.363,8
CAPITULO 60				
PARTIDA 60.02				
60.02.4333000E	0,0	28,3	-	-
TOTAL PARTIDA 60.02	0,0	28,3	-	-
TOTAL CAPITULO 60	0,0	28,3	-	-
CAPITULO 62				
PARTIDA 62.04				
62.04.4300090A	-	-	0,0	77,7
TOTAL PARTIDA 62.04	-	-	0,0	77,7
TOTAL CAPITULO 62	-	-	0,0	77,7
CAPITULO 63				
PARTIDA 63.04				
63.04.1910090H	-	-	1,5	847,6
TOTAL PARTIDA 63.04	-	-	1,5	847,6
TOTAL CAPITULO 63	-	-	1,5	847,6
TOTAL SECCION 11	0,0	28,3	9,2	4.601,8
SECCION 12				
CAPITULO 64				
PARTIDA 64.03				
64.03.1900100G	-	-	0,1	382,8
64.03.1900200E	-	-	0,1	182,0
64.03.5195000D	-	-	3,0	11.565,9
64.03.5939000E	-	-	0,4	3.222,4
64.03.5999000B	-	-	0,6	1.676,5
64.03.9115000C	-	-	2,9	10.678,7
64.03.9195000F	-	-	1,0	1.728,3
64.03.9939000G	-	-	0,3	1.599,6
64.03.9950200G	-	-	0,4	279,8
64.03.9995000H	-	-	7,1	6.895,8
64.03.9999000D	-	-	3,4	11.540,2
TOTAL PARTIDA 64.03	-	-	19,3	49.752,0
PARTIDA 64.04				
64.04.1910000F	-	-	2,4	6.474,8
64.04.1990900J	-	-	4,2	4.409,2
64.04.2090000F	-	-	0,6	883,0
TOTAL PARTIDA 64.04	-	-	7,2	11.767,0
PARTIDA 64.05				
64.05.2091000D	-	-	7,5	10.997,6
64.05.2099000F	-	-	41,9	63.833,8
64.05.9090900A	-	-	4,6	5.280,1
TOTAL PARTIDA 64.05	-	-	54,1	80.111,5
TOTAL CAPITULO 64	-	-	80,5	141.630,5
TOTAL SECCION 12	-	-	80,5	141.630,5
SECCION 13				
CAPITULO 68				
PARTIDA 68.02				
68.02.9100990I	-	-	235,0	28.030,1
68.02.9310000C	-	-	18,0	1.198,0
68.02.9390990H	-	-	54,5	6.981,4
TOTAL PARTIDA 68.02	-	-	307,5	36.209,5
PARTIDA 68.06				
68.06.9000000D	2,5	796,0	-	-
TOTAL PARTIDA 68.06	2,5	796,0	-	-
PARTIDA 68.15				
68.15.1000090A	0,0	106,8	-	-
TOTAL PARTIDA 68.15	0,0	106,8	-	-
TOTAL CAPITULO 68	2,5	902,8	307,5	36.209,5
CAPITULO 69				
PARTIDA 69.13				
69.13.1000900B	0,0	132,6	-	-
TOTAL PARTIDA 69.13	0,0	132,6	-	-
TOTAL CAPITULO 69	0,0	132,6	-	-
CAPITULO 70				
PARTIDA 70.09				
70.09.9200000E	-	-	0,0	31,7
TOTAL PARTIDA 70.09	-	-	0,0	31,7
PARTIDA 70.11				
70.11.1000900A	-	-	3,0	1.414,0
TOTAL PARTIDA 70.11	-	-	3,0	1.414,0
PARTIDA 70.19				
70.19.3100090H	3,1	998,9	-	-
TOTAL PARTIDA 70.19	3,1	998,9	-	-
TOTAL CAPITULO 70	3,1	998,9	3,0	1.445,7
TOTAL SECCION 13	5,6	2.034,3	310,5	37.655,2
SECCION 14				
CAPITULO 71				
PARTIDA 71.05				
71.05.1000000G	0,0	58,8	-	-
TOTAL PARTIDA 71.05	0,0	58,8	-	-
TOTAL CAPITULO 71	0,0	58,8	-	-
TOTAL SECCION 14	0,0	58,8	-	-

II.5. COMERCIO EXTERIOR POR PRODUCTOS. AMERICA

ESTADOS UNIDOS

PAISES	IMPORTACIONES		EXPORTACIONES	
PRODUCTOS	Toneladas	Miles ptas.	Toneladas	Miles ptas.
SECCION 15				
CAPITULO 72				
PARTIDA 72.08				
72.08.4291110B	-	-	79,3	4.477,7
72.08.4399110C	-	-	7,5	408,8
TOTAL PARTIDA 72.08	-	-	86,8	4.886,5
PARTIDA 72.10				
72.10.1211100B	2.180,6	145.433,4	127,5	7.880,5
72.10.1211200J	57,9	4.346,4	-	-
72.10.3110100J	-	-	3,9	353,0
72.10.5010100F	830,8	45.599,4	-	-
72.10.7011000C	302,0	18.076,4	-	-
TOTAL PARTIDA 72.10	3.371,4	213.455,7	131,4	8.233,6
PARTIDA 72.12				
72.12.1010000E	3,4	439,8	-	-
TOTAL PARTIDA 72.12	3,4	439,8	-	-
TOTAL CAPITULO 72	3.374,8	213.895,5	218,1	13.120,1
CAPITULO 73				
PARTIDA 73.10				
73.10.1000900I	0,0	8,7	-	-
73.10.2110000C	-	-	17,4	1.321,3
TOTAL PARTIDA 73.10	0,0	8,7	17,4	1.321,3
PARTIDA 73.14				
73.14.5000000E	0,0	19,1	-	-
TOTAL PARTIDA 73.14	0,0	19,1	-	-
PARTIDA 73.18				
73.18.1499090I	0,0	40,3	-	-
73.18.1510000C	0,0	54,1	-	-
73.18.1561090B	0,0	19,2	-	-
73.18.1699090G	-	-	0,0	4,0
73.18.1900090B	0,0	9,7	-	-
73.18.2400090E	0,0	168,7	-	-
TOTAL PARTIDA 73.18	0,0	291,9	0,0	4,0
PARTIDA 73.19				
73.19.2000000G	0,4	243,1	-	-
TOTAL PARTIDA 73.19	0,4	243,1	-	-
PARTIDA 73.20				
73.20.2090090F	0,0	7,8	-	-
73.20.9000090J	0,0	24,2	-	-
TOTAL PARTIDA 73.20	0,0	32,0	-	-
PARTIDA 73.23				
73.23.9200000D	-	-	0,7	248,4
73.23.9999000I	-	-	11,5	4.200,1
TOTAL PARTIDA 73.23	-	-	12,2	4.448,5
PARTIDA 73.24				
73.24.9090000F	-	-	0,3	826,5
TOTAL PARTIDA 73.24	-	-	0,3	826,5
PARTIDA 73.26				
73.26.9099090F	0,1	533,0	-	-
TOTAL PARTIDA 73.26	0,1	533,0	-	-
TOTAL CAPITULO 73	0,5	1.127,8	29,9	6.600,3
CAPITULO 74				
PARTIDA 74.11				
74.11.2910000C	0,0	1.486,2	-	-
74.11.2990000F	0,1	6.497,2	-	-
TOTAL PARTIDA 74.11	0,1	7.983,4	-	-
TOTAL CAPITULO 74	0,1	7.983,4	-	-
CAPITULO 76				
PARTIDA 76.04				
76.04.2990090D	0,7	1.063,4	-	-
TOTAL PARTIDA 76.04	0,7	1.063,4	-	-
TOTAL CAPITULO 76	0,7	1.063,4	-	-
CAPITULO 78				
PARTIDA 78.02				
78.02.0010000C	5.731,8	149.402,7	-	-
TOTAL PARTIDA 78.02	5.731,8	149.402,7	-	-
TOTAL CAPITULO 78	5.731,8	149.402,7	-	-
CAPITULO 81				
PARTIDA 81.07				
81.07.1000000C	-	-	18,0	23.035,5
TOTAL PARTIDA 81.07	-	-	18,0	23.035,5
TOTAL CAPITULO 81	-	-	18,0	23.035,5
CAPITULO 82				
PARTIDA 82.05				
82.05.9000000G	-	-	0,1	343,1
TOTAL PARTIDA 82.05	-	-	0,1	343,1
PARTIDA 82.06				
82.06.0000000E	0,0	314,7	0,0	17,8
TOTAL PARTIDA 82.06	0,0	314,7	0,0	17,8
PARTIDA 82.07				
82.07.3010000F	0,0	2.396,0	-	-
82.07.4019000E	0,0	21,4	-	-
82.07.5090900E	0,0	10,0	-	-
82.07.6010000I	0,0	55,4	-	-
82.07.6031000D	0,5	5.675,1	-	-
82.07.9071000I	-	-	0,6	5.850,0
82.07.9099900H	0,0	43,7	-	-
TOTAL PARTIDA 82.07	0,5	8.201,6	0,6	5.850,0
PARTIDA 82.08				
82.08.3090900I	0,0	155,2	-	-
82.08.9000900E	1,3	3.007,6	-	-
TOTAL PARTIDA 82.08	1,3	3.162,8	-	-
PARTIDA 82.14				
82.14.2000900B	0,1	63,9	-	-
TOTAL PARTIDA 82.14	0,1	63,9	-	-
TOTAL CAPITULO 82	1,9	11.743,1	0,7	6.210,9
CAPITULO 83				
PARTIDA 83.08				
83.08.2000090I	3,2	4.113,3	-	-
83.08.9000990E	0,0	15,5	-	-
TOTAL PARTIDA 83.08	3,2	4.128,8	-	-
TOTAL CAPITULO 83	3,2	4.128,8	-	-
TOTAL SECCION 15	9.113,0	389.344,7	266,7	48.966,8
SECCION 16				
CAPITULO 84				
PARTIDA 84.03				
84.03.9090000H	0,2	337,7	-	-
TOTAL PARTIDA 84.03	0,2	337,7	-	-
PARTIDA 84.04				
84.04.1000100A	-	-	665,4	70.170,3
TOTAL PARTIDA 84.04	-	-	665,4	70.170,3
PARTIDA 84.06				
84.06.1990000C	0,9	3.956,5	-	-
84.06.9000000D	0,1	1.396,8	-	-
TOTAL PARTIDA 84.06	1,0	5.353,3	-	-
PARTIDA 84.07				
84.07.1090290H	0,2	2.447,3	-	-
TOTAL PARTIDA 84.07	0,2	2.447,3	-	-
PARTIDA 84.09				
84.09.1090090J	-	-	0,0	617,9
84.09.9100000J	0,0	234,2	-	-
84.09.9900000B	-	-	0,5	2.786,1
TOTAL PARTIDA 84.09	0,0	234,2	0,5	3.404,0
PARTIDA 84.11				
84.11.9990100G	0,0	11.782,5	-	-
TOTAL PARTIDA 84.11	0,0	11.782,5	-	-
PARTIDA 84.12				

II.5. COMERCIO EXTERIOR POR PRODUCTOS. AMERICA

ESTADOS UNIDOS

PAISES / PRODUCTOS	IMPORTACIONES Toneladas	IMPORTACIONES Miles ptas.	EXPORTACIONES Toneladas	EXPORTACIONES Miles ptas.
84.12.8099000J	0,0	176,9	-	-
84.12.9090900H	0,0	89,9	-	-
TOTAL PARTIDA 84.12	0,0	266,8	-	-
PARTIDA 84.13				
84.13.3090900J	0,0	103,7	-	-
84.13.5071200C	1,3	5.714,3	-	-
84.13.9190900F	0,0	63,1	-	-
TOTAL PARTIDA 84.13	1,3	5.881,1	-	-
PARTIDA 84.14				
84.14.5990000D	0,5	1.351,6	-	-
84.14.9090900F	0,0	241,7	-	-
TOTAL PARTIDA 84.14	0,6	1.593,3	-	-
PARTIDA 84.19				
84.19.5090900I	1,6	6.353,4	-	-
84.19.8990900D	5,2	5.078,9	-	-
84.19.9090990B	0,0	227,1	-	-
TOTAL PARTIDA 84.19	6,8	11.659,4	-	-
PARTIDA 84.22				
84.22.3000900H	0,1	216,8	-	-
84.22.9000000D	0,0	121,3	-	-
TOTAL PARTIDA 84.22	0,1	338,1	-	-
PARTIDA 84.24				
84.24.9000090C	1,0	1.348,6	-	-
TOTAL PARTIDA 84.24	1,0	1.348,6	-	-
PARTIDA 84.25				
84.25.1190000H	1,9	14.159,2	-	-
TOTAL PARTIDA 84.25	1,9	14.159,2	-	-
PARTIDA 84.28				
84.28.9099900A	5,2	4.756,4	-	-
TOTAL PARTIDA 84.28	5,2	4.756,4	-	-
PARTIDA 84.29				
84.29.1100000C	37,0	8.292,0	-	-
84.29.2000000B	45,0	13.420,6	-	-
84.29.5190000E	33,0	1.012,3	-	-
84.29.5900000F	35,0	3.809,1	-	-
TOTAL PARTIDA 84.29	150,0	26.533,9	-	-
PARTIDA 84.31				
84.31.4300000A	0,1	499,1	-	-
TOTAL PARTIDA 84.31	0,1	499,1	-	-
PARTIDA 84.32				
84.32.9090000C	0,2	304,5	-	-
TOTAL PARTIDA 84.32	0,2	304,5	-	-
PARTIDA 84.35				
84.35.1090000G	-	-	0,4	305,0
TOTAL PARTIDA 84.35	-	-	0,4	305,0
PARTIDA 84.38				
84.38.1010000A	5,8	15.662,1	-	-
84.38.6000000B	8,5	15.464,8	-	-
84.38.9000000F	1,5	3.471,6	-	-
TOTAL PARTIDA 84.38	15,7	34.598,4	-	-
PARTIDA 84.48				
84.48.3200000E	0,1	496,7	-	-
84.48.4200000C	1,5	3.412,6	-	-
TOTAL PARTIDA 84.48	1,6	3.909,4	-	-
PARTIDA 84.51				
84.51.9000000H	0,0	531,3	-	-
TOTAL PARTIDA 84.51	0,0	531,3	-	-
PARTIDA 84.53				
84.53.1000000C	-	-	4,7	3.751,0
84.53.9000000F	-	-	20,8	11.938,9
TOTAL PARTIDA 84.53	-	-	25,5	15.689,9
PARTIDA 84.59				
84.59.2999900I	0,1	403,7	-	-
TOTAL PARTIDA 84.59	0,1	403,7	-	-
PARTIDA 84.62				
84.62.9999000H	18,5	30.144,4	-	-
TOTAL PARTIDA 84.62	18,5	30.144,4	-	-
PARTIDA 84.66				
84.66.1039000C	0,0	15,8	-	-
84.66.9400000G	0,6	9.600,1	-	-
TOTAL PARTIDA 84.66	0,6	9.616,0	-	-
PARTIDA 84.71				
84.71.9390000B	0,0	103,6	-	-
84.71.9930000I	0,4	797,3	-	-
TOTAL PARTIDA 84.71	0,4	900,9	-	-
PARTIDA 84.73				
84.73.3000001C	0,0	43,9	-	-
84.73.3000090F	0,0	56,7	-	-
TOTAL PARTIDA 84.73	0,0	100,6	-	-
PARTIDA 84.74				
84.74.2000000F	0,3	760,5	-	-
84.74.8000900D	3,6	5.175,9	-	-
TOTAL PARTIDA 84.74	4,0	5.936,4	-	-
PARTIDA 84.77				
84.77.5990000H	0,4	2.528,1	-	-
84.77.8090000A	2,6	5.237,2	-	-
84.77.9000000H	0,5	2.006,0	-	-
TOTAL PARTIDA 84.77	3,5	9.771,3	-	-
PARTIDA 84.79				
84.79.8990900A	0,4	1.150,2	-	-
84.79.9099900I	0,0	342,6	-	-
TOTAL PARTIDA 84.79	0,4	1.492,8	-	-
PARTIDA 84.81				
84.81.1010090H	0,1	85,6	-	-
84.81.8059090E	0,0	15,0	-	-
84.81.8079090A	-	-	0,0	155,2
84.81.8099090G	1,2	8.553,6	-	-
TOTAL PARTIDA 84.81	1,3	8.654,2	0,0	155,2
PARTIDA 84.83				
84.83.1030100I	0,4	914,7	-	-
84.83.1059900H	0,0	27,2	0,0	406,3
84.83.3090000D	0,0	485,7	-	-
84.83.4091000A	0,1	1.399,3	-	-
84.83.5090000I	0,0	115,8	-	-
84.83.9099000B	0,0	204,3	-	-
TOTAL PARTIDA 84.83	0,5	3.146,9	0,0	406,3
PARTIDA 84.84				
84.84.1010000D	0,0	144,4	-	-
84.84.9090000J	0,0	35,7	-	-
TOTAL PARTIDA 84.84	0,0	180,1	-	-
PARTIDA 84.85				
84.85.9090090J	0,0	13,6	-	-
TOTAL PARTIDA 84.85	0,0	13,6	-	-
TOTAL CAPITULO 84	215,3	196.895,8	691,8	90.130,8
CAPITULO 85				
PARTIDA 85.01				
85.01.1091020C	0,0	313,3	-	-
85.01.1091090F	0,0	268,3	-	-
TOTAL PARTIDA 85.01	0,0	581,6	-	-
PARTIDA 85.03				
85.03.0090990H	0,0	15,9	-	-
TOTAL PARTIDA 85.03	0,0	15,9	-	-
PARTIDA 85.11				
85.11.1090000D	45,8	60.114,7	-	-
TOTAL PARTIDA 85.11	45,8	60.114,7	-	-
PARTIDA 85.27				
85.27.3199090C	0,0	19,3	-	-
TOTAL PARTIDA 85.27	0,0	19,3	-	-
PARTIDA 85.29				
85.29.1050000B	0,0	7.813,8	0,0	15,0
85.29.9099090I	0,1	14.477,9	-	-
TOTAL PARTIDA 85.29	0,2	22.291,7	0,0	15,0
PARTIDA 85.34				
85.34.0019099I	0,0	60,0	-	-
85.34.0090090J	0,0	5.032,6	-	-
TOTAL PARTIDA 85.34	0,0	5.092,6	-	-
PARTIDA 85.35				
85.35.1000090F	0,0	136,4	-	-

II.5. COMERCIO EXTERIOR POR PRODUCTOS. AMERICA

ESTADOS UNIDOS

PAISES / PRODUCTOS	IMPORTACIONES Toneladas	IMPORTACIONES Miles ptas.	EXPORTACIONES Toneladas	EXPORTACIONES Miles ptas.
TOTAL PARTIDA 85.35	0,0	136,4	-	-
PARTIDA 85.36				
85.36.5000099G	0,0	185,7	-	-
85.36.6190090D	0,0	69,5	-	-
TOTAL PARTIDA 85.36	0,0	255,2	-	-
PARTIDA 85.38				
85.38.1000090C	-	-	0,1	253,7
85.38.9090090G	0,0	95,1	-	-
TOTAL PARTIDA 85.38	0,0	95,1	0,1	253,7
PARTIDA 85.42				
85.42.1130090J	0,0	86,7	-	-
TOTAL PARTIDA 85.42	0,0	86,7	-	-
PARTIDA 85.47				
85.47.9000100B	0,0	37,7	-	-
TOTAL PARTIDA 85.47	0,0	37,7	-	-
PARTIDA 85.48				
85.48.0000090C	0,1	7.301,7	-	-
TOTAL PARTIDA 85.48	0,1	7.301,7	-	-
TOTAL CAPITULO 85	46,2	96.028,5	0,2	268,7
TOTAL SECCION 16	261,5	292.924,4	691,9	90.399,5
SECCION 17				
CAPITULO 87				
PARTIDA 87.01				
87.01.9050000E	5,8	191,7	-	-
TOTAL PARTIDA 87.01	5,8	191,7	-	-
PARTIDA 87.03				
87.03.2490000F	1,8	283,1	-	-
87.03.3290000F	2,6	197,4	-	-
TOTAL PARTIDA 87.03	4,4	480,5	-	-
PARTIDA 87.05				
87.05.1000900J	37,8	1.970,3	-	-
TOTAL PARTIDA 87.05	37,8	1.970,3	-	-
PARTIDA 87.08				
87.08.9310000D	-	-	0,2	50,8
87.08.9390000G	-	-	1,5	1.208,4
TOTAL PARTIDA 87.08	-	-	1,7	1.259,2
PARTIDA 87.09				
87.09.9000000H	-	-	0,2	1.630,3
TOTAL PARTIDA 87.09	-	-	0,2	1.630,3
PARTIDA 87.16				
87.16.9000000I	0,1	1.923,4	-	-
TOTAL PARTIDA 87.16	0,1	1.923,4	-	-
TOTAL CAPITULO 87	48,1	4.565,9	1,9	2.889,5
CAPITULO 88				
PARTIDA 88.02				
88.02.1110000H	0,9	7.500,0	-	-
TOTAL PARTIDA 88.02	0,9	7.500,0	-	-
PARTIDA 88.03				
88.03.3010000D	0,0	173,5	-	-
TOTAL PARTIDA 88.03	0,0	173,5	-	-
TOTAL CAPITULO 88	0,9	7.673,5	-	-
CAPITULO 89				
PARTIDA 89.03				
89.03.9193000I	0,5	1.808,2	-	-
89.03.9299000B	2,1	4.708,4	-	-
TOTAL PARTIDA 89.03	2,7	6.516,6	-	-
TOTAL CAPITULO 89	2,7	6.516,6	-	-
TOTAL SECCION 17	51,7	18.756,1	1,9	2.889,5
SECCION 18				
CAPITULO 90				
PARTIDA 90.14				
90.14.8000900I	0,0	2.498,4	-	-
90.14.9090900H	0,0	1.289,0	-	-
TOTAL PARTIDA 90.14	0,0	3.787,4	-	-
PARTIDA 90.17				
90.17.8010000C	0,0	141,5	-	-
TOTAL PARTIDA 90.17	0,0	141,5	-	-
PARTIDA 90.18				
90.18.3290000D	0,0	1.015,3	-	-
90.18.4100100J	0,2	556,2	-	-
90.18.4100900C	0,0	10,2	-	-
90.18.4900100B	0,1	656,6	-	-
TOTAL PARTIDA 90.18	0,3	2.238,3	-	-
PARTIDA 90.24				
90.24.1010000I	0,0	825,2	-	-
TOTAL PARTIDA 90.24	0,0	825,2	-	-
PARTIDA 90.25				
90.25.8099900H	0,2	369,1	-	-
TOTAL PARTIDA 90.25	0,2	369,1	-	-
PARTIDA 90.29				
90.29.2039000I	0,0	104,1	-	-
TOTAL PARTIDA 90.29	0,0	104,1	-	-
PARTIDA 90.30				
90.30.3999000B	0,0	43,5	-	-
90.30.9090900H	0,0	186,6	-	-
TOTAL PARTIDA 90.30	0,0	230,1	-	-
PARTIDA 90.31				
90.31.8039900C	0,0	2.554,0	-	-
90.31.8099100G	0,1	516,6	-	-
90.31.9090100D	0,0	1.943,6	-	-
TOTAL PARTIDA 90.31	0,2	5.014,3	-	-
PARTIDA 90.32				
90.32.8990900I	0,0	939,7	-	-
TOTAL PARTIDA 90.32	0,0	939,7	-	-
TOTAL CAPITULO 90	0,7	13.649,7	-	-
TOTAL SECCION 18	0,7	13.649,7	-	-
SECCION 20				
CAPITULO 94				
PARTIDA 94.01				
94.01.6100000B	-	-	0,4	527,0
94.01.7100000J	-	-	0,0	27,9
TOTAL PARTIDA 94.01	-	-	0,4	554,9
PARTIDA 94.03				
94.03.2099000B	-	-	0,0	23,6
94.03.3011090F	-	-	0,1	122,4
94.03.5000090D	0,1	11,4	0,6	330,8
94.03.6010090J	3,1	1.000,0	2,0	1.687,1
94.03.6090090C	0,0	96,1	-	-
94.03.8000990I	-	-	0,1	218,9
TOTAL PARTIDA 94.03	3,2	1.107,5	2,8	2.382,7
PARTIDA 94.04				
94.04.2100000H	0,1	103,8	-	-
TOTAL PARTIDA 94.04	0,1	103,8	-	-
TOTAL CAPITULO 94	3,2	1.211,4	3,3	2.937,6
CAPITULO 95				
PARTIDA 95.03				
95.03.2010300A	0,3	1.523,4	-	-
95.03.3030300E	0,7	1.039,7	-	-
95.03.9031600D	0,4	965,6	-	-
95.03.9035100A	0,1	380,3	0,2	227,8
95.03.9099390A	-	-	0,1	129,6
95.03.9099990H	0,0	67,4	-	-
TOTAL PARTIDA 95.03	1,5	3.976,4	0,3	357,4
PARTIDA 95.05				
95.05.1090000J	-	-	0,8	1.210,1
TOTAL PARTIDA 95.05	-	-	0,8	1.210,1
PARTIDA 95.06				
95.06.6990000I	0,2	157,4	-	-
95.06.9910900A	0,6	484,8	-	-

II.5. COMERCIO EXTERIOR POR PRODUCTOS. AMERICA

ESTADOS UNIDOS

PAISES	IMPORTACIONES		EXPORTACIONES	
PRODUCTOS	Toneladas	Miles ptas.	Toneladas	Miles ptas.
95.06.9990100A	0,1	267,0	-	-
TOTAL PARTIDA 95.06	0,8	909,2	-	-
TOTAL CAPITULO 95	2,3	4.885,5	1,1	1.567,6
CAPITULO 96				
PARTIDA 96.03				
96.03.2930000C	0,2	227,9	-	-
TOTAL PARTIDA 96.03	0,2	227,9	-	-
PARTIDA 96.06				
96.06.2200000C	8,1	5.340,7	-	-
TOTAL PARTIDA 96.06	8,1	5.340,7	-	-
PARTIDA 96.08				
96.08.6090000E	0,0	2,6	-	-
TOTAL PARTIDA 96.08	0,0	2,6	-	-
PARTIDA 96.12				
96.12.2000000G	0,2	288,3	-	-
TOTAL PARTIDA 96.12	0,2	288,3	-	-
PARTIDA 96.13				
96.13.2090900H	0,1	988,2	-	-
TOTAL PARTIDA 96.13	0,1	988,2	-	-
TOTAL CAPITULO 96	8,6	6.847,6	-	-
TOTAL SECCION 20	14,1	12.944,5	4,3	4.505,1
SECCION 00				
CAPITULO 99				
PARTIDA 99.20				
99.20.9900000J	-	-	4,4	468,9
TOTAL PARTIDA 99.20	-	-	4,4	468,9
PARTIDA 99.90				
99.90.9400000J	3,2	1.394,6	-	-
99.90.9902000C	-	-	0,0	10,0
TOTAL PARTIDA 99.90	3,2	1.394,6	0,0	10,0
TOTAL CAPITULO 99	3,2	1.394,6	4,4	478,9
TOTAL SECCION 00	3,2	1.394,6	4,4	478,9
TOTAL EE.UU. AMERICA	368.898,5	8.776.268,5	275.593,9	14.616.644,7
CANADA				
SECCION 02				
CAPITULO 07				
PARTIDA 07.11				
07.11.3000000D	-	-	18,4	10.850,2
TOTAL PARTIDA 07.11	-	-	18,4	10.850,2
PARTIDA 07.13				
07.13.4090000A	40,0	1.952,9	-	-
TOTAL PARTIDA 07.13	40,0	1.952,9	-	-
TOTAL CAPITULO 07	40,0	1.952,9	18,4	10.850,2
CAPITULO 08				
PARTIDA 08.05				
08.05.2010021G	-	-	52,6	3.787,9
08.05.3010010H	-	-	5.076,4	243.390,7
TOTAL PARTIDA 08.05	-	-	5.129,0	247.178,6
PARTIDA 08.06				
08.06.1015010F	-	-	80,9	6.474,5
08.06.1015020E	-	-	55,5	3.899,3
08.06.1019030J	-	-	992,6	83.689,6
TOTAL PARTIDA 08.06	-	-	1.129,1	94.063,4
PARTIDA 08.07				
08.07.1090011A	-	-	17,6	882,0
TOTAL PARTIDA 08.07	-	-	17,6	882,0
PARTIDA 08.09				
08.09.1000000A	-	-	18,3	913,0
TOTAL PARTIDA 08.09	-	-	18,3	913,0

CANADA

PAISES	IMPORTACIONES		EXPORTACIONES	
PRODUCTOS	Toneladas	Miles ptas.	Toneladas	Miles ptas.
PARTIDA 08.11				
08.11.9050010H	14,7	4.542,7	-	-
08.11.9050090J	19,1	5.995,7	-	-
TOTAL PARTIDA 08.11	33,7	10.538,4	-	-
PARTIDA 08.14				
08.14.0000000F	-	-	0,3	53,2
TOTAL PARTIDA 08.14	-	-	0,3	53,2
TOTAL CAPITULO 08	33,7	10.538,4	6.294,2	343.090,2
CAPITULO 09				
PARTIDA 09.04				
09.04.1190000E	-	-	0,3	176,9
09.04.2010090B	-	-	33,8	7.767,4
09.04.2090191A	-	-	376,8	72.818,8
TOTAL PARTIDA 09.04	-	-	410,8	80.763,1
PARTIDA 09.09				
09.09.1010000H	-	-	3,6	737,9
TOTAL PARTIDA 09.09	-	-	3,6	737,9
PARTIDA 09.10				
09.10.2010000C	-	-	4,6	9.359,4
09.10.4011000H	-	-	5,0	1.012,9
09.10.4013000F	-	-	22,7	4.614,4
09.10.4019000J	-	-	1,4	219,2
09.10.9110000G	-	-	13,6	311,2
TOTAL PARTIDA 09.10	-	-	47,3	15.517,1
TOTAL CAPITULO 09	-	-	461,8	97.018,2
CAPITULO 12				
PARTIDA 12.11				
12.11.9090900F	-	-	3,5	330,1
TOTAL PARTIDA 12.11	-	-	3,5	330,1
TOTAL CAPITULO 12	-	-	3,5	330,1
TOTAL SECCION 02	73,7	12.491,3	6.777,9	451.288,6
SECCION 04				
CAPITULO 17				
PARTIDA 17.04				
17.04.9099600G	-	-	2,3	1.429,8
TOTAL PARTIDA 17.04	-	-	2,3	1.429,8
TOTAL CAPITULO 17	-	-	2,3	1.429,8
CAPITULO 20				
PARTIDA 20.01				
20.01.1000090D	-	-	0,4	167,2
20.01.9090091F	-	-	229,6	50.286,6
TOTAL PARTIDA 20.01	-	-	230,0	50.453,7
PARTIDA 20.02				
20.02.1000110I	-	-	6.626,3	337.480,6
20.02.9010000C	-	-	7,0	465,1
TOTAL PARTIDA 20.02	-	-	6.633,3	337.945,7
PARTIDA 20.03				
20.03.1010019I	-	-	252,5	41.072,2
20.03.1010091H	-	-	5,9	775,8
TOTAL PARTIDA 20.03	-	-	258,4	41.848,0
PARTIDA 20.05				
20.05.7000100D	-	-	0,9	244,1
20.05.9050110H	6,4	3.052,5	886,2	200.943,5
20.05.9050190J	-	-	87,8	20.433,5
20.05.9090160E	-	-	277,2	31.268,2
20.05.9090260C	-	-	4,1	658,4
20.05.9090390H	-	-	5,9	737,1
TOTAL PARTIDA 20.05	6,4	3.052,5	1.262,2	254.284,8
PARTIDA 20.06				
20.06.0090090B	-	-	78,6	8.052,0
TOTAL PARTIDA 20.06	-	-	78,6	8.052,0
PARTIDA 20.07				
20.07.1090090I	-	-	9,0	769,5
TOTAL PARTIDA 20.07	-	-	9,0	769,5

II.5. COMERCIO EXTERIOR POR PRODUCTOS. AMERICA

CANADA

PAISES / PRODUCTOS	IMPORTACIONES Toneladas	IMPORTACIONES Miles ptas.	EXPORTACIONES Toneladas	EXPORTACIONES Miles ptas.
PARTIDA 20.08				
20.08.3055020D	-	-	1.281,9	108.054,9
20.08.3075020J	-	-	1.624,1	165.057,7
20.08.3091999E	-	-	14,3	2.333,7
20.08.3099999G	-	-	212,6	25.329,6
20.08.4051000H	-	-	332,6	30.567,4
20.08.4059000J	-	-	119,5	9.040,4
20.08.5061000C	-	-	277,5	19.848,6
20.08.5069000E	-	-	131,3	8.712,7
20.08.5071000A	-	-	45,8	4.388,4
20.08.5091120C	-	-	7,5	712,5
20.08.5099910I	-	-	36,6	3.526,5
20.08.7061000I	-	-	412,5	29.872,5
20.08.7069000A	-	-	335,9	22.363,8
20.08.7071000G	-	-	542,0	43.557,6
20.08.7099190D	-	-	9,2	632,8
20.08.9250012A	-	-	83,2	6.334,1
20.08.9250030C	-	-	9,9	819,0
20.08.9250090G	-	-	26,6	2.016,6
TOTAL PARTIDA 20.08	-	-	5.502,9	483.168,7
PARTIDA 20.09				
20.09.6019190B	-	-	50,8	9.415,3
20.09.6051090C	-	-	40,0	7.636,4
TOTAL PARTIDA 20.09	-	-	90,8	17.051,7
TOTAL CAPITULO 20	6,4	3.052,5	14.065,3	1.193.574,1
CAPITULO 21				
PARTIDA 21.03				
21.03.9090920C	-	-	9,1	223,2
TOTAL PARTIDA 21.03	-	-	9,1	223,2
TOTAL CAPITULO 21	-	-	9,1	223,2
CAPITULO 22				
PARTIDA 22.04				
22.04.2121390E	-	-	6,8	841,5
22.04.2123390C	-	-	1,4	180,0
22.04.2125192A	-	-	808,6	28.152,6
22.04.2135193G	-	-	0,2	32,8
22.04.2139020H	-	-	0,7	110,9
22.04.2925191E	-	-	461,7	16.900,2
22.04.3010000B	-	-	458,1	15.508,0
TOTAL PARTIDA 22.04	-	-	1.737,5	61.725,9
TOTAL CAPITULO 22	-	-	1.737,5	61.725,9
TOTAL SECCION 04	6,4	3.052,5	15.814,2	1.256.953,0
SECCION 05				
CAPITULO 26				
PARTIDA 26.07				
26.07.0000000C	16.446,2	602.906,4	-	-
TOTAL PARTIDA 26.07	16.446,2	602.906,4	-	-
PARTIDA 26.16				
26.16.1000000J	2,8	59.810,5	-	-
TOTAL PARTIDA 26.16	2,8	59.810,5	-	-
TOTAL CAPITULO 26	16.449,0	662.716,9	-	-
CAPITULO 27				
PARTIDA 27.10				
27.10.0051000E	-	-	24.936,7	444.663,1
TOTAL PARTIDA 27.10	-	-	24.936,7	444.663,1
TOTAL CAPITULO 27	-	-	24.936,7	444.663,1
TOTAL SECCION 05	16.449,0	662.716,9	24.936,7	444.663,1
SECCION 06				
CAPITULO 29				
PARTIDA 29.38				
29.38.9090000E	-	-	2,1	1.579,1
TOTAL PARTIDA 29.38	-	-	2,1	1.579,1
TOTAL CAPITULO 29	-	-	2,1	1.579,1
CAPITULO 32				
PARTIDA 32.01				
32.01.9090990E	-	-	0,4	388,0
TOTAL PARTIDA 32.01	-	-	0,4	388,0
PARTIDA 32.03				
32.03.0019900I	-	-	8,6	29.888,4
TOTAL PARTIDA 32.03	-	-	8,6	29.888,4
TOTAL CAPITULO 32	-	-	9,1	30.276,4
CAPITULO 37				
PARTIDA 37.05				
37.05.2000000H	0,0	63,3	-	-
TOTAL PARTIDA 37.05	0,0	63,3	-	-
TOTAL CAPITULO 37	0,0	63,3	-	-
TOTAL SECCION 06	0,0	63,3	11,1	31.855,4
SECCION 08				
CAPITULO 41				
PARTIDA 41.04				
41.04.2210000I	20,0	9.671,8	-	-
TOTAL PARTIDA 41.04	20,0	9.671,8	-	-
TOTAL CAPITULO 41	20,0	9.671,8	-	-
TOTAL SECCION 08	20,0	9.671,8	-	-
SECCION 09				
CAPITULO 44				
PARTIDA 44.11				
44.11.2100000J	23,6	915,0	-	-
TOTAL PARTIDA 44.11	23,6	915,0	-	-
TOTAL CAPITULO 44	23,6	915,0	-	-
TOTAL SECCION 09	23,6	915,0	-	-
SECCION 10				
CAPITULO 48				
PARTIDA 48.19				
48.19.1000000A	-	-	50,5	873,7
TOTAL PARTIDA 48.19	-	-	50,5	873,7
TOTAL CAPITULO 48	-	-	50,5	873,7
TOTAL SECCION 10	-	-	50,5	873,7
SECCION 11				
CAPITULO 57				
PARTIDA 57.02				
57.02.3190000D	-	-	0,1	343,4
TOTAL PARTIDA 57.02	-	-	0,1	343,4
TOTAL CAPITULO 57	-	-	0,1	343,4
TOTAL SECCION 11	-	-	0,1	343,4
SECCION 12				
CAPITULO 64				
PARTIDA 64.03				
64.03.1900100G	-	-	0,7	2.092,0
64.03.5950200E	-	-	0,1	163,3
TOTAL PARTIDA 64.03	-	-	0,7	2.255,3
PARTIDA 64.04				
64.04.1910000F	-	-	7,0	4.500,0
64.04.1990100G	-	-	3,6	2.284,8
64.04.1990900J	-	-	2,9	1.650,6
TOTAL PARTIDA 64.04	-	-	13,5	8.435,4
PARTIDA 64.05				
64.05.2099000F	-	-	0,3	452,3
64.05.9010100E	-	-	0,0	25,5

II.5. COMERCIO EXTERIOR POR PRODUCTOS. AMERICA

CANADA

PAISES	IMPORTACIONES		EXPORTACIONES	
PRODUCTOS	Toneladas	Miles ptas.	Toneladas	Miles ptas.
TOTAL PARTIDA 64.05	-	-	0,4	477,8
TOTAL CAPITULO 64	-	-	14,6	11.168,5
TOTAL SECCION 12	-	-	14,6	11.168,5
SECCION 13				
CAPITULO 68				
PARTIDA 68.02				
68.02.2100000B	-	-	19,0	2.620,8
68.02.9100990I	-	-	40,1	4.296,2
TOTAL PARTIDA 68.02	-	-	59,1	6.917,0
TOTAL CAPITULO 68	-	-	59,1	6.917,0
TOTAL SECCION 13	-	-	59,1	6.917,0
SECCION 15				
CAPITULO 72				
PARTIDA 72.10				
72.10.1211100B	-	-	21,0	1.613,5
TOTAL PARTIDA 72.10	-	-	21,0	1.613,5
PARTIDA 72.12				
72.12.2190900F	-	-	0,7	51,6
TOTAL PARTIDA 72.12	-	-	0,7	51,6
TOTAL CAPITULO 72	-	-	21,7	1.665,1
CAPITULO 73				
PARTIDA 73.10				
73.10.2191000E	-	-	75,7	5.243,4
73.10.2990900I	-	-	0,0	10,0
TOTAL PARTIDA 73.10	-	-	75,7	5.253,4
PARTIDA 73.14				
73.14.5000000E	0,0	66,2	-	-
TOTAL PARTIDA 73.14	0,0	66,2	-	-
PARTIDA 73.23				
73.23.9490000C	-	-	1,2	654,2
TOTAL PARTIDA 73.23	-	-	1,2	654,2
TOTAL CAPITULO 73	0,0	66,2	77,0	5.907,7
TOTAL SECCION 15	0,0	66,2	98,7	7.572,8
SECCION 16				
CAPITULO 84				
PARTIDA 84.04				
84.04.1000100A	-	-	342,5	71.778,6
TOTAL PARTIDA 84.04	-	-	342,5	71.778,6
PARTIDA 84.09				
84.09.9900000B	-	-	0,7	5.997,6
TOTAL PARTIDA 84.09	-	-	0,7	5.997,6
TOTAL CAPITULO 84	-	-	343,2	77.776,3
CAPITULO 85				
PARTIDA 85.11				
85.11.9000190E	2,1	2.621,0	-	-
TOTAL PARTIDA 85.11	2,1	2.621,0	-	-
TOTAL CAPITULO 85	2,1	2.621,0	-	-
TOTAL SECCION 16	2,1	2.621,0	343,2	77.776,3

GROENLANDIA

PAISES	IMPORTACIONES		EXPORTACIONES	
PRODUCTOS	Toneladas	Miles ptas.	Toneladas	Miles ptas.
SECCION 20				
CAPITULO 94				
PARTIDA 94.03				
94.03.6010090J	-	-	0,9	1.452,1
TOTAL PARTIDA 94.03	-	-	0,9	1.452,1
TOTAL CAPITULO 94	-	-	0,9	1.452,1
CAPITULO 95				
PARTIDA 95.03				
95.03.9031600D	-	-	1,7	1.620,0
TOTAL PARTIDA 95.03	-	-	1,7	1.620,0
TOTAL CAPITULO 95	-	-	1,7	1.620,0
TOTAL SECCION 20	-	-	2,6	3.072,1
SECCION 00				
CAPITULO 99				
PARTIDA 99.90				
99.90.9400000J	1,0	2.321,0	-	-
99.90.9902000C	-	-	0,2	325,0
TOTAL PARTIDA 99.90	1,0	2.321,0	0,2	325,0
TOTAL CAPITULO 99	1,0	2.321,0	0,2	325,0
TOTAL SECCION 00	1,0	2.321,0	0,2	325,0
TOTAL CANADA	**16.575,7**	**693.919,0**	**48.108,7**	**2.292.808,9**
GROENLANDIA				
SECCION 04				
CAPITULO 20				
PARTIDA 20.02				
20.02.1000110I	-	-	3,2	242,2
TOTAL PARTIDA 20.02	-	-	3,2	242,2
PARTIDA 20.03				
20.03.1010019I	-	-	5,4	1.129,9
TOTAL PARTIDA 20.03	-	-	5,4	1.129,9
PARTIDA 20.05				
20.05.9090160E	-	-	11,1	1.469,0
20.05.9090390H	-	-	3,6	440,5
TOTAL PARTIDA 20.05	-	-	14,7	1.909,5
PARTIDA 20.08				
20.08.3075020J	-	-	11,6	1.267,7
TOTAL PARTIDA 20.08	-	-	11,6	1.267,7
TOTAL CAPITULO 20	-	-	35,0	4.549,3
TOTAL SECCION 04	-	-	35,0	4.549,3
TOTAL GROENLANDIA .	-	-	35,0	4.549,3

II.5. COMERCIO EXTERIOR POR PRODUCTOS. AMERICA

MEXICO

PAISES	IMPORTACIONES		EXPORTACIONES	
PRODUCTOS	Toneladas	Miles ptas.	Toneladas	Miles ptas.
MEXICO				
SECCION 01				
CAPITULO 04				
PARTIDA 04.09				
04.09.0000000G	86,4	8.430,5	-	-
TOTAL PARTIDA 04.09	86,4	8.430,5	-	-
TOTAL CAPITULO 04	86,4	8.430,5	-	-
TOTAL SECCION 01	86,4	8.430,5	-	-
SECCION 02				
CAPITULO 07				
PARTIDA 07.11				
07.11.2090000G	-	-	6,2	882,0
TOTAL PARTIDA 07.11	-	-	6,2	882,0
PARTIDA 07.13				
07.13.2090010D	18,0	952,8	-	-
TOTAL PARTIDA 07.13	18,0	952,8	-	-
TOTAL CAPITULO 07	18,0	952,8	6,2	882,0
CAPITULO 08				
PARTIDA 08.02				
08.02.1290000G	-	-	0,0	20,1
08.02.2200000D	-	-	0,0	17,9
TOTAL PARTIDA 08.02	-	-	0,0	38,0
TOTAL CAPITULO 08	-	-	0,0	38,0
CAPITULO 09				
PARTIDA 09.04				
09.04.1190000E	2,5	600,4	-	-
09.04.2010090B	-	-	5,8	1.623,2
09.04.2090191A	-	-	33,0	13.634,1
09.04.2090999G	-	-	20,5	7.378,1
TOTAL PARTIDA 09.04	2,5	600,4	59,3	22.635,4
TOTAL CAPITULO 09	2,5	600,4	59,3	22.635,4
CAPITULO 11				
PARTIDA 11.06				
11.06.3090090G	-	-	0,2	227,2
TOTAL PARTIDA 11.06	-	-	0,2	227,2
TOTAL CAPITULO 11	-	-	0,2	227,2
CAPITULO 12				
PARTIDA 12.11				
12.11.9090900F	1,1	200,3	-	-
TOTAL PARTIDA 12.11	1,1	200,3	-	-
PARTIDA 12.12				
12.12.9990000E	-	-	1,1	611,1
TOTAL PARTIDA 12.12	-	-	1,1	611,1
TOTAL CAPITULO 12	1,1	200,3	1,1	611,1
TOTAL SECCION 02	21,6	1.753,5	66,8	24.393,7

PAISES	IMPORTACIONES		EXPORTACIONES	
PRODUCTOS	Toneladas	Miles ptas.	Toneladas	Miles ptas.
SECCION 04				
CAPITULO 16				
PARTIDA 16.04				
16.04.2090090F	-	-	1,1	2.967,4
16.04.3090090D	-	-	0,3	878,3
TOTAL PARTIDA 16.04	-	-	1,4	3.845,6
TOTAL CAPITULO 16	-	-	1,4	3.845,6
CAPITULO 20				
PARTIDA 20.05				
20.05.7000900G	-	-	3,1	411,7
20.05.9030100D	-	-	10,0	2.469,3
20.05.9030900G	-	-	69,0	17.455,2
TOTAL PARTIDA 20.05	-	-	82,1	20.336,2
PARTIDA 20.08				
20.08.9979100D	0,0	0,8	-	-
20.08.9999910B	4,4	951,4	-	-
TOTAL PARTIDA 20.08	4,4	952,2	-	-
TOTAL CAPITULO 20	4,4	952,2	82,1	20.336,2
CAPITULO 21				
PARTIDA 21.03				
21.03.9090990F	-	-	0,0	581,3
TOTAL PARTIDA 21.03	-	-	0,0	581,3
TOTAL CAPITULO 21	-	-	0,0	581,3
CAPITULO 22				
PARTIDA 22.08				
22.08.9055110H	-	-	86,1	40.332,7
TOTAL PARTIDA 22.08	-	-	86,1	40.332,7
TOTAL CAPITULO 22	-	-	86,1	40.332,7
TOTAL SECCION 04	4,4	952,2	169,7	65.095,9
SECCION 05				
CAPITULO 26				
PARTIDA 26.07				
26.07.0000000C	14.573,2	88.976,9	-	-
TOTAL PARTIDA 26.07	14.573,2	88.976,9	-	-
PARTIDA 26.16				
26.16.1000000J	111,8	2.301.310,4	-	-
TOTAL PARTIDA 26.16	111,8	2.301.310,4	-	-
TOTAL CAPITULO 26	14.685,0	2.390.287,4	-	-
CAPITULO 27				
PARTIDA 27.09				
27.09.0000000J	2.715.708,3	27.919.996,3	-	-
TOTAL PARTIDA 27.09	2.715.708,3	27.919.996,3	-	-
TOTAL CAPITULO 27	2.715.708,3	27.919.996,3	-	-
TOTAL SECCION 05	2.730.393,3	30.310.283,7	-	-
SECCION 06				
CAPITULO 29				
PARTIDA 29.05				
29.05.2290000G	-	-	1,1	1.056,7
TOTAL PARTIDA 29.05	-	-	1,1	1.056,7
PARTIDA 29.09				
29.09.2000000D	-	-	0,1	246,0
29.09.3090990E	-	-	0,2	313,5
TOTAL PARTIDA 29.09	-	-	0,3	559,5
PARTIDA 29.10				
29.10.9000990H	-	-	0,9	1.410,7
TOTAL PARTIDA 29.10	-	-	0,9	1.410,7

II.5. COMERCIO EXTERIOR POR PRODUCTOS. AMERICA

MEXICO

PAISES	IMPORTACIONES		EXPORTACIONES	
PRODUCTOS	Toneladas	Miles ptas.	Toneladas	Miles ptas.
PARTIDA 29.12				
29.12.1900000B	-	-	0,2	435,7
TOTAL PARTIDA 29.12	-	-	0,2	435,7
PARTIDA 29.22				
29.22.5000990B	-	-	0,1	1.203,2
TOTAL PARTIDA 29.22	-	-	0,1	1.203,2
PARTIDA 29.32				
29.32.1900220B	-	-	98,8	34.186,5
TOTAL PARTIDA 29.32	-	-	98,8	34.186,5
PARTIDA 29.38				
29.38.9090000E	-	-	0,2	485,7
TOTAL PARTIDA 29.38	-	-	0,2	485,7
TOTAL CAPITULO 29	-	-	101,6	39.337,9
CAPITULO 32				
PARTIDA 32.01				
32.01.9090990E	-	-	0,4	2.788,5
TOTAL PARTIDA 32.01	-	-	0,4	2.788,5
PARTIDA 32.03				
32.03.0019900I	-	-	4,6	17.680,4
TOTAL PARTIDA 32.03	-	-	4,6	17.680,4
TOTAL CAPITULO 32	-	-	5,0	20.468,9
CAPITULO 33				
PARTIDA 33.01				
33.01.2310000A	-	-	0,1	104,6
33.01.2953000C	-	-	0,6	711,8
33.01.2959000G	-	-	0,5	766,6
TOTAL PARTIDA 33.01	-	-	1,1	1.583,0
PARTIDA 33.02				
33.02.1000100E	-	-	0,1	1.442,6
TOTAL PARTIDA 33.02	-	-	0,1	1.442,6
PARTIDA 33.07				
33.07.2000000J	-	-	0,0	620,7
33.07.9000900F	-	-	0,1	2.133,0
TOTAL PARTIDA 33.07	-	-	0,1	2.753,7
TOTAL CAPITULO 33	-	-	1,3	5.779,3
TOTAL SECCION 06	-	-	107,9	65.586,1
SECCION 08				
CAPITULO 42				
PARTIDA 42.02				
42.02.9299090J	0,0	3,2	-	-
TOTAL PARTIDA 42.02	0,0	3,2	-	-
TOTAL CAPITULO 42	0,0	3,2	-	-
TOTAL SECCION 08	0,0	3,2	-	-
SECCION 09				
CAPITULO 44				
PARTIDA 44.20				
44.20.1000090C	0,7	529,2	-	-
44.20.9090090G	-	-	0,2	371,2
TOTAL PARTIDA 44.20	0,7	529,2	0,2	371,2
TOTAL CAPITULO 44	0,7	529,2	0,2	371,2
TOTAL SECCION 09	0,7	529,2	0,2	371,2
SECCION 10				
CAPITULO 48				
PARTIDA 48.23				
48.23.9090090J	36,0	5.165,0	-	-
TOTAL PARTIDA 48.23	36,0	5.165,0	-	-
TOTAL CAPITULO 48	36,0	5.165,0	-	-
TOTAL SECCION 10	36,0	5.165,0	-	-
SECCION 11				
CAPITULO 54				
PARTIDA 54.02				
54.02.5210090I	0,0	0,6	-	-
TOTAL PARTIDA 54.02	0,0	0,6	-	-
TOTAL CAPITULO 54	0,0	0,6	-	-
CAPITULO 58				
PARTIDA 58.10				
58.10.9210090G	0,0	73,3	-	-
TOTAL PARTIDA 58.10	0,0	73,3	-	-
TOTAL CAPITULO 58	0,0	73,3	-	-
CAPITULO 62				
PARTIDA 62.04				
62.04.4300090A	0,1	1.039,9	-	-
TOTAL PARTIDA 62.04	0,1	1.039,9	-	-
PARTIDA 62.17				
62.17.1000090E	0,0	12,5	-	-
TOTAL PARTIDA 62.17	0,0	12,5	-	-
TOTAL CAPITULO 62	0,1	1.052,4	-	-
TOTAL SECCION 11	0,1	1.126,3	-	-
SECCION 12				
CAPITULO 65				
PARTIDA 65.05				
65.05.9090000I	0,0	92,9	-	-
TOTAL PARTIDA 65.05	0,0	92,9	-	-
TOTAL CAPITULO 65	0,0	92,9	-	-
TOTAL SECCION 12	0,0	92,9	-	-
SECCION 13				
CAPITULO 69				
PARTIDA 69.13				
69.13.9010900C	0,0	6,8	-	-
TOTAL PARTIDA 69.13	0,0	6,8	-	-
TOTAL CAPITULO 69	0,0	6,8	-	-
TOTAL SECCION 13	0,0	6,8	-	-
SECCION 14				
CAPITULO 71				
PARTIDA 71.16				
71.16.2090000C	0,0	22,7	-	-
TOTAL PARTIDA 71.16	0,0	22,7	-	-
PARTIDA 71.17				
71.17.9000990H	0,1	528,9	-	-
TOTAL PARTIDA 71.17	0,1	528,9	-	-
TOTAL CAPITULO 71	0,1	551,6	-	-

II.5. COMERCIO EXTERIOR POR PRODUCTOS. AMERICA

MEXICO

PAISES	IMPORTACIONES		EXPORTACIONES	
PRODUCTOS	Toneladas	Miles ptas.	Toneladas	Miles ptas.
TOTAL SECCION 14	0,1	551,6	-	-
SECCION 15				
CAPITULO 72				
PARTIDA 72.08				
72.08.4399110C	-	-	60,4	2.489,2
TOTAL PARTIDA 72.08	-	-	60,4	2.489,2
TOTAL CAPITULO 72	-	-	60,4	2.489,2
CAPITULO 74				
PARTIDA 74.19				
74.19.9100190I	0,0	9,9	-	-
TOTAL PARTIDA 74.19	0,0	9,9	-	-
TOTAL CAPITULO 74	0,0	9,9	-	-
TOTAL SECCION 15	0,0	9,9	60,4	2.489,2
SECCION 16				
CAPITULO 84				
PARTIDA 84.24				
84.24.8110000A	-	-	10,0	936,0
TOTAL PARTIDA 84.24	-	-	10,0	936,0
PARTIDA 84.53				
84.53.9000000F	-	-	0,0	68,8
TOTAL PARTIDA 84.53	-	-	0,0	68,8
TOTAL CAPITULO 84	-	-	10,0	1.004,8
TOTAL SECCION 16	-	-	10,0	1.004,8
SECCION 18				
CAPITULO 92				
PARTIDA 92.05				
92.05.9090000F	0,0	1,3	-	-
TOTAL PARTIDA 92.05	0,0	1,3	-	-
PARTIDA 92.06				
92.06.0090000D	0,0	1,6	-	-
TOTAL PARTIDA 92.06	0,0	1,6	-	-
TOTAL CAPITULO 92	0,0	2,9	-	-
TOTAL SECCION 18	0,0	2,9	-	-
SECCION 20				
CAPITULO 95				
PARTIDA 95.06				
95.06.6100000F	4,7	4.624,4	-	-
TOTAL PARTIDA 95.06	4,7	4.624,4	-	-
TOTAL CAPITULO 95	4,7	4.624,4	-	-
CAPITULO 96				
PARTIDA 96.09				
96.09.1090000E	-	-	0,0	66,4
TOTAL PARTIDA 96.09	-	-	0,0	66,4
TOTAL CAPITULO 96	-	-	0,0	66,4
TOTAL SECCION 20	4,7	4.624,4	0,0	66,4
**TOTAL MEXICO	2.730.547,3**	**30.333.532,0**	**415,1**	**159.007,3**
GUATEMALA				
SECCION 02				
CAPITULO 09				
PARTIDA 09.04				
09.04.2090191A	-	-	8,0	2.347,3
TOTAL PARTIDA 09.04	-	-	8,0	2.347,3
PARTIDA 09.08				

HONDURAS

PAISES	IMPORTACIONES		EXPORTACIONES	
PRODUCTOS	Toneladas	Miles ptas.	Toneladas	Miles ptas.
09.08.3000000G	0,0	14,7	-	-
TOTAL PARTIDA 09.08	0,0	14,7	-	-
PARTIDA 09.10				
09.10.9110000G	-	-	0,0	154,5
TOTAL PARTIDA 09.10	-	-	0,0	154,5
TOTAL CAPITULO 09	0,0	14,7	8,0	2.501,7
TOTAL SECCION 02	0,0	14,7	8,0	2.501,7
SECCION 04				
CAPITULO 20				
PARTIDA 20.05				
20.05.9030900G	-	-	19,4	3.080,7
TOTAL PARTIDA 20.05	-	-	19,4	3.080,7
PARTIDA 20.09				
20.09.6090000E	-	-	3,0	201,4
TOTAL PARTIDA 20.09	-	-	3,0	201,4
TOTAL CAPITULO 20	-	-	22,4	3.282,1
CAPITULO 22				
PARTIDA 22.04				
22.04.2121390E	-	-	0,7	69,6
22.04.2123390C	-	-	2,0	209,0
22.04.2125192A	-	-	1,8	127,1
22.04.2129196H	-	-	0,2	665,2
TOTAL PARTIDA 22.04	-	-	4,7	1.070,9
TOTAL CAPITULO 22	-	-	4,7	1.070,9
TOTAL SECCION 04	-	-	27,1	4.353,0
SECCION 06				
CAPITULO 32				
PARTIDA 32.03				
32.03.0019900I	-	-	0,2	432,7
TOTAL PARTIDA 32.03	-	-	0,2	432,7
TOTAL CAPITULO 32	-	-	0,2	432,7
TOTAL SECCION 06	-	-	0,2	432,7
TOTAL GUATEMALA	**0,0**	**14,7**	**35,3**	**7.287,4**
HONDURAS				
SECCION 04				
CAPITULO 16				
PARTIDA 16.04				
16.04.1410000J	-	-	0,1	65,6
TOTAL PARTIDA 16.04	-	-	0,1	65,6
TOTAL CAPITULO 16	-	-	0,1	65,6
CAPITULO 20				
PARTIDA 20.02				
20.02.1000110I	-	-	0,3	25,1
20.02.9090900G	-	-	0,1	11,3
TOTAL PARTIDA 20.02	-	-	0,4	36,4
PARTIDA 20.03				
20.03.1010019I	-	-	2,8	757,9
TOTAL PARTIDA 20.03	-	-	2,8	757,9
PARTIDA 20.05				
20.05.4000100A	-	-	1,7	228,4
20.05.5900100I	-	-	1,0	164,9
20.05.6000100F	-	-	0,9	559,4
20.05.9030900G	-	-	13,4	2.009,5
20.05.9050110H	-	-	0,2	67,6
20.05.9090160E	-	-	0,7	119,8
20.05.9090311D	-	-	0,2	29,1
20.05.9090319G	-	-	0,1	15,1
20.05.9090390H	-	-	0,7	62,4
TOTAL PARTIDA 20.05	-	-	18,9	3.256,2
PARTIDA 20.06				

II.5. COMERCIO EXTERIOR POR PRODUCTOS. AMERICA

HONDURAS

PAISES	IMPORTACIONES		EXPORTACIONES	
PRODUCTOS	Toneladas	Miles ptas.	Toneladas	Miles ptas.
20.06.0031000C	-	-	1,3	370,1
TOTAL PARTIDA 20.06	-	-	1,3	370,1
PARTIDA 20.07				
20.07.1010010D	20,0	1.622,0	-	-
20.07.9990010A	19,8	1.588,1	-	-
TOTAL PARTIDA 20.07	39,8	3.210,1	-	-
PARTIDA 20.08				
20.08.3075020J	-	-	0,1	10,3
20.08.4051000H	-	-	0,5	64,2
20.08.4071000D	-	-	1,7	241,0
20.08.5071000A	-	-	0,2	31,9
20.08.7071000G	-	-	6,1	955,1
20.08.7099910E	-	-	0,2	17,7
20.08.8070000F	-	-	0,1	18,3
20.08.9250030C	-	-	0,7	119,4
20.08.9279020A	-	-	2,0	387,9
20.08.9279090D	-	-	2,1	367,0
TOTAL PARTIDA 20.08	-	-	13,8	2.212,9
TOTAL CAPITULO 20	39,8	3.210,1	37,2	6.633,4
TOTAL SECCION 04	39,8	3.210,1	37,4	6.699,0
SECCION 00				
CAPITULO 99				
PARTIDA 99.90				
99.90.9902000C	0,3	150,0	-	-
TOTAL PARTIDA 99.90	0,3	150,0	-	-
TOTAL CAPITULO 99	0,3	150,0	-	-
TOTAL SECCION 00	0,3	150,0	-	-
TOTAL HONDURAS	**40,1**	**3.360,1**	**37,4**	**6.699,0**

EL SALVADOR

PAISES	IMPORTACIONES		EXPORTACIONES	
PRODUCTOS	Toneladas	Miles ptas.	Toneladas	Miles ptas.
SECCION 02				
CAPITULO 09				
PARTIDA 09.04				
09.04.2090191A	-	-	33,0	8.487,4
TOTAL PARTIDA 09.04	-	-	33,0	8.487,4
TOTAL CAPITULO 09	-	-	33,0	8.487,4
TOTAL SECCION 02	-	-	33,0	8.487,4
SECCION 04				
CAPITULO 20				
PARTIDA 20.05				
20.05.9050110H	-	-	0,4	86,9
TOTAL PARTIDA 20.05	-	-	0,4	86,9
PARTIDA 20.08				
20.08.4071000D	-	-	0,6	69,4
20.08.7071000G	-	-	3,5	296,5
20.08.9279090D	-	-	3,5	456,1
TOTAL PARTIDA 20.08	-	-	7,5	822,1
TOTAL CAPITULO 20	-	-	7,9	909,0
TOTAL SECCION 04	-	-	7,9	909,0
SECCION 10				
CAPITULO 48				
PARTIDA 48.19				
48.19.1000000A	-	-	0,1	5,2
TOTAL PARTIDA 48.19	-	-	0,1	5,2
TOTAL CAPITULO 48	-	-	0,1	5,2
TOTAL SECCION 10	-	-	0,1	5,2
TOTAL EL SALVADOR ..	**-**	**-**	**40,9**	**9.401,5**

NICARAGUA

PAISES	IMPORTACIONES		EXPORTACIONES	
PRODUCTOS	Toneladas	Miles ptas.	Toneladas	Miles ptas.
SECCION 07				
CAPITULO 39				
PARTIDA 39.26				
39.26.9099300B	-	-	0,7	1.063,0
TOTAL PARTIDA 39.26	-	-	0,7	1.063,0
TOTAL CAPITULO 39	-	-	0,7	1.063,0
TOTAL SECCION 07	-	-	0,7	1.063,0
SECCION 16				
CAPITULO 84				
PARTIDA 84.07				
84.07.2191000G	-	-	0,1	206,1
TOTAL PARTIDA 84.07	-	-	0,1	206,1
PARTIDA 84.08				
84.08.9037000I	-	-	0,1	369,1
TOTAL PARTIDA 84.08	-	-	0,1	369,1
PARTIDA 84.09				
84.09.9900000B	-	-	0,0	137,8
TOTAL PARTIDA 84.09	-	-	0,0	137,8
PARTIDA 84.13				
84.13.8190900H	-	-	0,1	296,0
TOTAL PARTIDA 84.13	-	-	0,1	296,0
PARTIDA 84.81				
84.81.8099090G	-	-	0,0	14,7
TOTAL PARTIDA 84.81	-	-	0,0	14,7
TOTAL CAPITULO 84	-	-	0,4	1.023,7
TOTAL SECCION 16	-	-	0,4	1.023,7
TOTAL NICARAGUA	**-**	**-**	**1,2**	**2.086,7**

COSTA RICA

PAISES	IMPORTACIONES		EXPORTACIONES	
PRODUCTOS	Toneladas	Miles ptas.	Toneladas	Miles ptas.
SECCION 02				
CAPITULO 08				
PARTIDA 08.04				
08.04.3000090C	2.047,7	242.062,4	-	-
TOTAL PARTIDA 08.04	2.047,7	242.062,4	-	-
TOTAL CAPITULO 08	2.047,7	242.062,4	-	-
CAPITULO 09				
PARTIDA 09.04				
09.04.2090191A	-	-	23,0	6.654,7
TOTAL PARTIDA 09.04	-	-	23,0	6.654,7
TOTAL CAPITULO 09	-	-	23,0	6.654,7
TOTAL SECCION 02	2.047,7	242.062,4	23,0	6.654,7
SECCION 04				
CAPITULO 20				
PARTIDA 20.02				
20.02.9090100D	-	-	461,7	38.822,7
TOTAL PARTIDA 20.02	-	-	461,7	38.822,7
PARTIDA 20.03				
20.03.1010019I	-	-	5,4	659,2
TOTAL PARTIDA 20.03	-	-	5,4	659,2
PARTIDA 20.05				
20.05.6000100F	-	-	0,3	86,3
TOTAL PARTIDA 20.05	-	-	0,3	86,3
PARTIDA 20.08				
20.08.4071000D	-	-	0,9	66,8
20.08.7071000G	-	-	9,9	1.038,8
20.08.9279090D	-	-	3,3	267,7
TOTAL PARTIDA 20.08	-	-	14,1	1.373,3
PARTIDA 20.09				

II.5. COMERCIO EXTERIOR POR PRODUCTOS. AMERICA

COSTA RICA

PAISES	IMPORTACIONES		EXPORTACIONES	
PRODUCTOS	Toneladas	Miles ptas.	Toneladas	Miles ptas.
20.09.1999000H	-	-	1,5	174,0
20.09.6090000E	-	-	3,8	245,7
20.09.7099000D	-	-	1,2	81,6
20.09.8093020F	-	-	2,7	286,8
TOTAL PARTIDA 20.09	-	-	9,2	788,1
TOTAL CAPITULO 20	-	-	490,7	41.729,6
CAPITULO 22				
PARTIDA 22.04				
22.04.2125192A	-	-	11,7	853,1
22.04.2129010A	-	-	10,7	746,7
22.04.2129196H	-	-	4,5	366,0
TOTAL PARTIDA 22.04	-	-	26,9	1.965,8
TOTAL CAPITULO 22	-	-	26,9	1.965,8
TOTAL SECCION 04	-	-	517,6	43.695,4
SECCION 06				
CAPITULO 29				
PARTIDA 29.06				
29.06.1900090A	-	-	0,7	538,4
TOTAL PARTIDA 29.06	-	-	0,7	538,4
PARTIDA 29.33				
29.33.2990000F	-	-	0,2	9.249,9
TOTAL PARTIDA 29.33	-	-	0,2	9.249,9
TOTAL CAPITULO 29	-	-	0,9	9.788,4
CAPITULO 32				
PARTIDA 32.01				
32.01.9090990E	-	-	0,7	4.220,8
TOTAL PARTIDA 32.01	-	-	0,7	4.220,8
PARTIDA 32.03				
32.03.0019900I	-	-	0,1	544,1
TOTAL PARTIDA 32.03	-	-	0,1	544,1
TOTAL CAPITULO 32	-	-	0,8	4.764,9
CAPITULO 33				
PARTIDA 33.02				
33.02.1000100E	-	-	0,2	213,4
33.02.9000100H	-	-	0,3	989,8
TOTAL PARTIDA 33.02	-	-	0,5	1.203,2
TOTAL CAPITULO 33	-	-	0,5	1.203,2
TOTAL SECCION 06	-	-	2,2	15.756,5
SECCION 08				
CAPITULO 41				
PARTIDA 41.09				
41.09.0000900C	0,0	48,5	-	-
TOTAL PARTIDA 41.09	0,0	48,5	-	-
TOTAL CAPITULO 41	0,0	48,5	-	-
TOTAL SECCION 08	0,0	48,5	-	-
SECCION 13				
CAPITULO 70				
PARTIDA 70.11				
70.11.1000900A	-	-	2,6	3.955,4
TOTAL PARTIDA 70.11	-	-	2,6	3.955,4
TOTAL CAPITULO 70	-	-	2,6	3.955,4
TOTAL SECCION 13	-	-	2,6	3.955,4
SECCION 15				
CAPITULO 75				
PARTIDA 75.08				
75.08.0090900D	-	-	3,9	557,9
TOTAL PARTIDA 75.08	-	-	3,9	557,9

PANAMA

PAISES	IMPORTACIONES		EXPORTACIONES	
PRODUCTOS	Toneladas	Miles ptas.	Toneladas	Miles ptas.
TOTAL CAPITULO 75	-	-	3,9	557,9
TOTAL SECCION 15	-	-	3,9	557,9
SECCION 20				
CAPITULO 94				
PARTIDA 94.05				
94.05.2030900C	-	-	0,1	99,3
TOTAL PARTIDA 94.05	-	-	0,1	99,3
TOTAL CAPITULO 94	-	-	0,1	99,3
CAPITULO 95				
PARTIDA 95.03				
95.03.9035100A	-	-	4,0	3.479,8
TOTAL PARTIDA 95.03	-	-	4,0	3.479,8
TOTAL CAPITULO 95	-	-	4,0	3.479,8
TOTAL SECCION 20	-	-	4,0	3.579,0
TOTAL COSTA RICA	**2.047,7**	**242.111,0**	**553,3**	**74.198,9**
PANAMA				
SECCION 02				
CAPITULO 07				
PARTIDA 07.03				
07.03.2000090G	-	-	17,9	2.200,2
TOTAL PARTIDA 07.03	-	-	17,9	2.200,2
PARTIDA 07.09				
07.09.5110000J	-	-	7,2	1.303,0
TOTAL PARTIDA 07.09	-	-	7,2	1.303,0
TOTAL CAPITULO 07	-	-	25,1	3.503,2
CAPITULO 09				
PARTIDA 09.04				
09.04.2090191A	-	-	22,7	6.025,2
TOTAL PARTIDA 09.04	-	-	22,7	6.025,2
TOTAL CAPITULO 09	-	-	22,7	6.025,2
CAPITULO 12				
PARTIDA 12.11				
12.11.9090900F	-	-	0,1	259,4
TOTAL PARTIDA 12.11	-	-	0,1	259,4
TOTAL CAPITULO 12	-	-	0,1	259,4
TOTAL SECCION 02	-	-	47,9	9.787,8
SECCION 04				
CAPITULO 16				
PARTIDA 16.04				
16.04.1410000J	-	-	0,7	303,1
TOTAL PARTIDA 16.04	-	-	0,7	303,1
PARTIDA 16.05				
16.05.9010910F	-	-	0,1	24,4
TOTAL PARTIDA 16.05	-	-	0,1	24,4
TOTAL CAPITULO 16	-	-	0,8	327,5
CAPITULO 20				
PARTIDA 20.01				
20.01.9090091F	-	-	0,1	82,8
TOTAL PARTIDA 20.01	-	-	0,1	82,8
PARTIDA 20.03				
20.03.1010019I	-	-	1,5	356,3
TOTAL PARTIDA 20.03	-	-	1,5	356,3
PARTIDA 20.05				
20.05.4000100A	-	-	18,1	1.006,1

II.5. COMERCIO EXTERIOR POR PRODUCTOS. AMERICA

PANAMA

PAISES	IMPORTACIONES		EXPORTACIONES	
PRODUCTOS	Toneladas	Miles ptas.	Toneladas	Miles ptas.
20.05.9090160E	-	-	38,1	5.006,0
20.05.9090919D	-	-	0,6	345,9
TOTAL PARTIDA 20.05	-	-	56,8	6.358,0
PARTIDA 20.07				
20.07.9990010A	19,9	1.613,9	-	-
TOTAL PARTIDA 20.07	19,9	1.613,9	-	-
PARTIDA 20.08				
20.08.7071000G	-	-	17,3	1.387,1
20.08.7079000I	-	-	53,4	4.503,9
TOTAL PARTIDA 20.08	-	-	70,7	5.891,0
TOTAL CAPITULO 20	19,9	1.613,9	129,2	12.688,1
TOTAL SECCION 04	19,9	1.613,9	130,0	13.015,6
SECCION 06				
CAPITULO 29				
PARTIDA 29.09				
29.09.5090000H	-	-	0,1	78,9
TOTAL PARTIDA 29.09	-	-	0,1	78,9
PARTIDA 29.10				
29.10.9000990H	-	-	0,1	193,8
TOTAL PARTIDA 29.10	-	-	0,1	193,8
TOTAL CAPITULO 29	-	-	0,2	272,7
CAPITULO 32				
PARTIDA 32.01				
32.01.9090990E	-	-	0,1	242,4
TOTAL PARTIDA 32.01	-	-	0,1	242,4
PARTIDA 32.03				
32.03.0019900I	-	-	0,1	699,8
TOTAL PARTIDA 32.03	-	-	0,1	699,8
TOTAL CAPITULO 32	-	-	0,2	942,2
CAPITULO 33				
PARTIDA 33.01				
33.01.2410000J	-	-	0,2	447,5
TOTAL PARTIDA 33.01	-	-	0,2	447,5
PARTIDA 33.02				
33.02.9000100H	-	-	1,3	2.220,4
TOTAL PARTIDA 33.02	-	-	1,3	2.220,4
TOTAL CAPITULO 33	-	-	1,5	2.667,8
CAPITULO 38				
PARTIDA 38.05				
38.05.1010000G	-	-	0,2	44,6
TOTAL PARTIDA 38.05	-	-	0,2	44,6
TOTAL CAPITULO 38	-	-	0,2	44,6
TOTAL SECCION 06	-	-	2,1	3.927,3
SECCION 16				
CAPITULO 84				
PARTIDA 84.19				
84.19.5090900I	1,8	54,0	-	-
TOTAL PARTIDA 84.19	1,8	54,0	-	-
TOTAL CAPITULO 84	1,8	54,0	-	-
TOTAL SECCION 16	1,8	54,0	-	-
SECCION 17				
CAPITULO 87				
PARTIDA 87.08				
87.08.9310000D	-	-	0,3	253,5
TOTAL PARTIDA 87.08	-	-	0,3	253,5
TOTAL CAPITULO 87	-	-	0,3	253,5
CAPITULO 89				

CUBA

PAISES	IMPORTACIONES		EXPORTACIONES	
PRODUCTOS	Toneladas	Miles ptas.	Toneladas	Miles ptas.
PARTIDA 89.01				
89.01.9010000B	-	-	6,1	113.735,0
TOTAL PARTIDA 89.01	-	-	6,1	113.735,0
TOTAL CAPITULO 89	-	-	6,1	113.735,0
TOTAL SECCION 17	-	-	6,4	113.988,5
TOTAL PANAMA	**21,7**	**1.667,9**	**186,4**	**140.719,2**
CUBA				
SECCION 02				
CAPITULO 09				
PARTIDA 09.01				
09.01.1100000G	1,0	326,1	-	-
TOTAL PARTIDA 09.01	1,0	326,1	-	-
PARTIDA 09.04				
09.04.2090191A	-	-	302,6	56.462,1
TOTAL PARTIDA 09.04	-	-	302,6	56.462,1
TOTAL CAPITULO 09	1,0	326,1	302,6	56.462,1
TOTAL SECCION 02	1,0	326,1	302,6	56.462,1
SECCION 04				
CAPITULO 20				
PARTIDA 20.03				
20.03.1010019I	-	-	0,6	114,0
TOTAL PARTIDA 20.03	-	-	0,6	114,0
PARTIDA 20.05				
20.05.4000100A	-	-	0,8	90,8
20.05.5900100I	-	-	1,2	129,8
20.05.6000100F	-	-	2,3	902,4
20.05.9090311D	-	-	1,2	122,5
TOTAL PARTIDA 20.05	-	-	5,5	1.245,4
PARTIDA 20.06				
20.06.0039090F	-	-	1,2	90,5
TOTAL PARTIDA 20.06	-	-	1,2	90,5
PARTIDA 20.07				
20.07.9110111B	-	-	0,6	71,2
20.07.9933000B	-	-	0,8	98,0
20.07.9939090G	-	-	1,2	155,0
TOTAL PARTIDA 20.07	-	-	2,5	324,2
PARTIDA 20.08				
20.08.4071000D	-	-	6,7	811,2
20.08.5071000A	-	-	4,6	618,4
20.08.7071000G	-	-	7,9	766,7
20.08.7091990E	-	-	2,5	258,0
20.08.8070000F	-	-	1,2	180,0
20.08.9279020A	-	-	3,4	553,0
20.08.9279090D	-	-	9,6	1.367,5
TOTAL PARTIDA 20.08	-	-	35,8	4.554,8
PARTIDA 20.09				
20.09.1999000H	-	-	3,8	478,8
20.09.4093000G	-	-	3,9	480,1
20.09.8061000F	-	-	7,7	719,0
20.09.8093020F	-	-	15,9	1.613,4
TOTAL PARTIDA 20.09	-	-	31,3	3.291,3
TOTAL CAPITULO 20	-	-	76,9	9.620,2
TOTAL SECCION 04	-	-	76,9	9.620,2
SECCION 05				
CAPITULO 27				
PARTIDA 27.10				
27.10.0095000C	-	-	8.813,4	256.116,9
TOTAL PARTIDA 27.10	-	-	8.813,4	256.116,9
TOTAL CAPITULO 27	-	-	8.813,4	256.116,9
TOTAL SECCION 05	-	-	8.813,4	256.116,9

II.5. COMERCIO EXTERIOR POR PRODUCTOS. AMERICA

CUBA

PAISES / PRODUCTOS	IMPORTACIONES Toneladas	IMPORTACIONES Miles ptas.	EXPORTACIONES Toneladas	EXPORTACIONES Miles ptas.
SECCION 06				
CAPITULO 30				
PARTIDA 30.04				
30.04.4010000J	-	-	0,1	2.556,0
30.04.9019090A	-	-	3,5	25.890,6
30.04.9099090D	-	-	0,0	9,2
TOTAL PARTIDA 30.04	-	-	3,6	28.455,7
TOTAL CAPITULO 30	-	-	3,6	28.455,7
TOTAL SECCION 06	-	-	3,6	28.455,7
SECCION 08				
CAPITULO 42				
PARTIDA 42.03				
42.03.2100000B	0,2	710,0	-	-
TOTAL PARTIDA 42.03	0,2	710,0	-	-
TOTAL CAPITULO 42	0,2	710,0	-	-
TOTAL SECCION 08	0,2	710,0	-	-
SECCION 10				
CAPITULO 48				
PARTIDA 48.19				
48.19.1000000A	-	-	0,5	31,8
TOTAL PARTIDA 48.19	-	-	0,5	31,8
TOTAL CAPITULO 48	-	-	0,5	31,8
TOTAL SECCION 10	-	-	0,5	31,8
SECCION 15				
CAPITULO 73				
PARTIDA 73.10				
73.10.2110000C	-	-	3,8	286,7
TOTAL PARTIDA 73.10	-	-	3,8	286,7
TOTAL CAPITULO 73	-	-	3,8	286,7
TOTAL SECCION 15	-	-	3,8	286,7
SECCION 16				
CAPITULO 84				
PARTIDA 84.09				
84.09.9900000B	-	-	0,5	3.771,2
TOTAL PARTIDA 84.09	-	-	0,5	3.771,2
PARTIDA 84.14				
84.14.3030000A	-	-	0,2	140,0
TOTAL PARTIDA 84.14	-	-	0,2	140,0
PARTIDA 84.71				
84.71.2040000A	-	-	0,2	2.880,0
TOTAL PARTIDA 84.71	-	-	0,2	2.880,0
PARTIDA 84.83				
84.83.3090000D	-	-	0,1	231,2
TOTAL PARTIDA 84.83	-	-	0,1	231,2
TOTAL CAPITULO 84	-	-	0,9	7.022,4
CAPITULO 85				
PARTIDA 85.11				
85.11.9000990H	-	-	0,7	1.963,8
TOTAL PARTIDA 85.11	-	-	0,7	1.963,8
TOTAL CAPITULO 85	-	-	0,7	1.963,8
TOTAL SECCION 16	-	-	1,6	8.986,2
SECCION 20				
CAPITULO 95				
PARTIDA 95.06				

REPUBLICA DOMINICANA

PAISES / PRODUCTOS	IMPORTACIONES Toneladas	IMPORTACIONES Miles ptas.	EXPORTACIONES Toneladas	EXPORTACIONES Miles ptas.
95.06.6990000I	0,2	41,4	-	-
95.06.9990100A	0,0	56,9	-	-
TOTAL PARTIDA 95.06	0,3	98,3	-	-
TOTAL CAPITULO 95	0,3	98,3	-	-
TOTAL SECCION 20	0,3	98,3	-	-
TOTAL CUBA	**1,4**	**1.134,4**	**9.202,5**	**359.959,6**
HAITI				
SECCION 02				
CAPITULO 07				
PARTIDA 07.12				
07.12.9090020I	-	-	35,3	3.506,2
TOTAL PARTIDA 07.12	-	-	35,3	3.506,2
TOTAL CAPITULO 07	-	-	35,3	3.506,2
TOTAL SECCION 02	-	-	35,3	3.506,2
SECCION 20				
CAPITULO 95				
PARTIDA 95.06				
95.06.9910900A	0,3	429,1	-	-
TOTAL PARTIDA 95.06	0,3	429,1	-	-
TOTAL CAPITULO 95	0,3	429,1	-	-
TOTAL SECCION 20	0,3	429,1	-	-
TOTAL HAITI	**0,3**	**429,1**	**35,3**	**3.506,2**
BAHAMAS				
SECCION 11				
CAPITULO 57				
PARTIDA 57.02				
57.02.3190000D	-	-	0,1	299,8
TOTAL PARTIDA 57.02	-	-	0,1	299,8
TOTAL CAPITULO 57	-	-	0,1	299,8
TOTAL SECCION 11	-	-	0,1	299,8
TOTAL BAHAMAS	**-**	**-**	**0,1**	**299,8**
REPUBLICA DOMINICANA				
SECCION 02				
CAPITULO 07				
PARTIDA 07.11				
07.11.3000000D	-	-	14,0	2.015,3
TOTAL PARTIDA 07.11	-	-	14,0	2.015,3
TOTAL CAPITULO 07	-	-	14,0	2.015,3
CAPITULO 08				
PARTIDA 08.01				
08.01.1090000J	575,1	18.563,9	-	-
TOTAL PARTIDA 08.01	575,1	18.563,9	-	-
TOTAL CAPITULO 08	575,1	18.563,9	-	-
CAPITULO 09				
PARTIDA 09.04				
09.04.2090191A	-	-	4,5	1.353,9
09.04.2090999G	-	-	0,2	87,3
TOTAL PARTIDA 09.04	-	-	4,7	1.441,2
PARTIDA 09.09				
09.09.1010000H	-	-	35,0	2.450,4
TOTAL PARTIDA 09.09	-	-	35,0	2.450,4
TOTAL CAPITULO 09	-	-	39,7	3.891,6

II.5. COMERCIO EXTERIOR POR PRODUCTOS. AMERICA

REPUBLICA DOMINICANA

PAISES	IMPORTACIONES		EXPORTACIONES	
PRODUCTOS	Toneladas	Miles ptas.	Toneladas	Miles ptas.
CAPITULO 10				
PARTIDA 10.08				
10.08.2000000F	-	-	3,6	375,2
10.08.3000000D	-	-	39,0	3.756,3
TOTAL PARTIDA 10.08	-	-	42,6	4.131,5
TOTAL CAPITULO 10	-	-	42,6	4.131,5
CAPITULO 12				
PARTIDA 12.06				
12.06.0090000A	-	-	0,6	186,4
TOTAL PARTIDA 12.06	-	-	0,6	186,4
TOTAL CAPITULO 12	-	-	0,6	186,4
TOTAL SECCION 02	575,1	18.563,9	96,9	10.224,8
SECCION 04				
CAPITULO 20				
PARTIDA 20.02				
20.02.1000110I	-	-	0,2	15,1
20.02.9090900G	-	-	0,2	15,3
TOTAL PARTIDA 20.02	-	-	0,4	30,4
PARTIDA 20.03				
20.03.1010019I	-	-	27,6	5.371,9
20.03.1010091H	-	-	8,2	1.515,4
20.03.1090000B	-	-	0,6	125,6
TOTAL PARTIDA 20.03	-	-	36,4	7.012,8
PARTIDA 20.05				
20.05.6000100F	-	-	3,4	1.550,9
20.05.9030900G	-	-	61,0	8.498,3
20.05.9050110H	-	-	3,9	799,1
20.05.9050190J	-	-	0,4	69,7
20.05.9090160E	-	-	4,5	688,4
20.05.9090319G	-	-	0,3	32,3
20.05.9090390H	-	-	0,8	96,2
TOTAL PARTIDA 20.05	-	-	74,4	11.734,9
PARTIDA 20.06				
20.06.0031000C	-	-	1,0	279,4
TOTAL PARTIDA 20.06	-	-	1,0	279,4
PARTIDA 20.07				
20.07.9110111B	-	-	0,5	72,8
20.07.9939090G	-	-	1,1	145,6
TOTAL PARTIDA 20.07	-	-	1,6	218,5
PARTIDA 20.08				
20.08.4071000D	-	-	2,7	343,0
20.08.5071000A	-	-	1,2	149,7
20.08.7069000A	-	-	0,9	86,4
20.08.7071000G	-	-	4,8	459,3
20.08.7099910E	-	-	2,4	291,9
20.08.8070000F	-	-	0,1	17,5
20.08.9279090D	-	-	1,8	256,2
TOTAL PARTIDA 20.08	-	-	13,9	1.604,0
PARTIDA 20.09				
20.09.6011190J	-	-	0,2	8,8
20.09.8061000F	-	-	0,6	37,6
20.09.8093020F	-	-	1,2	75,2
20.09.8093090I	-	-	1,4	84,2
TOTAL PARTIDA 20.09	-	-	3,4	205,8
TOTAL CAPITULO 20	-	-	131,1	21.085,8
CAPITULO 22				
PARTIDA 22.04				
22.04.2121390E	-	-	0,6	29,3
22.04.2123390C	-	-	0,7	35,2
22.04.2125192A	-	-	5,4	839,1
22.04.2129010A	-	-	4,0	614,0
22.04.2129196H	-	-	0,9	105,1
22.04.2135193G	-	-	2,3	253,5
TOTAL PARTIDA 22.04	-	-	13,9	1.876,2
PARTIDA 22.05				
22.05.1010900F	-	-	0,2	8,8
TOTAL PARTIDA 22.05	-	-	0,2	8,8
TOTAL CAPITULO 22	-	-	14,1	1.884,9
TOTAL SECCION 04	-	-	145,2	22.970,7
SECCION 05				
CAPITULO 25				
PARTIDA 25.15				
25.15.1200100H	-	-	18,0	814,2
TOTAL PARTIDA 25.15	-	-	18,0	814,2
TOTAL CAPITULO 25	-	-	18,0	814,2
TOTAL SECCION 05	-	-	18,0	814,2
SECCION 06				
CAPITULO 33				
PARTIDA 33.01				
33.01.1910000G	-	-	1,0	137,3
33.01.9090900C	-	-	2,0	261,3
TOTAL PARTIDA 33.01	-	-	3,0	398,5
PARTIDA 33.02				
33.02.1000100E	-	-	1,4	1.518,6
33.02.9000100H	-	-	4,2	3.278,4
TOTAL PARTIDA 33.02	-	-	5,6	4.796,9
TOTAL CAPITULO 33	-	-	8,6	5.195,4
TOTAL SECCION 06	-	-	8,6	5.195,4
SECCION 10				
CAPITULO 48				
PARTIDA 48.19				
48.19.1000000A	-	-	0,5	41,9
TOTAL PARTIDA 48.19	-	-	0,5	41,9
TOTAL CAPITULO 48	-	-	0,5	41,9
TOTAL SECCION 10	-	-	0,5	41,9
SECCION 11				
CAPITULO 61				
PARTIDA 61.08				
61.08.2200100J	-	-	0,3	1.399,6
TOTAL PARTIDA 61.08	-	-	0,3	1.399,6
TOTAL CAPITULO 61	-	-	0,3	1.399,6
CAPITULO 62				
PARTIDA 62.08				
62.08.1100100B	-	-	0,5	2.183,9
TOTAL PARTIDA 62.08	-	-	0,5	2.183,9
PARTIDA 62.12				
62.12.1000000I	-	-	0,9	3.712,5
62.12.2000000G	-	-	0,1	592,4
TOTAL PARTIDA 62.12	-	-	1,0	4.304,9
TOTAL CAPITULO 62	-	-	1,5	6.488,8
TOTAL SECCION 11	-	-	1,8	7.888,3
SECCION 13				
CAPITULO 68				
PARTIDA 68.02				
68.02.2100000B	-	-	163,5	4.439,3
68.02.9100990I	-	-	41,5	4.286,6
68.02.9310000C	-	-	18,5	454,0
TOTAL PARTIDA 68.02	-	-	223,5	9.179,9
TOTAL CAPITULO 68	-	-	223,5	9.179,9
CAPITULO 70				
PARTIDA 70.13				
70.13.9990900D	-	-	1,2	796,3

II.5. COMERCIO EXTERIOR POR PRODUCTOS. AMERICA

REPUBLICA DOMINICANA

PAISES	IMPORTACIONES		EXPORTACIONES	
PRODUCTOS	Toneladas	Miles ptas.	Toneladas	Miles ptas.
TOTAL PARTIDA 70.13	-	-	1,2	796,3
TOTAL CAPITULO 70	-	-	1,2	796,3
TOTAL SECCION 13	-	-	224,7	9.976,2
SECCION 15				
CAPITULO 83				
PARTIDA 83.02				
83.02.4990900C	-	-	0,2	726,4
TOTAL PARTIDA 83.02	-	-	0,2	726,4
TOTAL CAPITULO 83	-	-	0,2	726,4
TOTAL SECCION 15	-	-	0,2	726,4
SECCION 16				
CAPITULO 84				
PARTIDA 84.53				
84.53.1000000C	-	-	24,3	13.887,0
84.53.9000000F	-	-	0,2	433,0
TOTAL PARTIDA 84.53	-	-	24,5	14.320,0
TOTAL CAPITULO 84	-	-	24,5	14.320,0
TOTAL SECCION 16	-	-	24,5	14.320,0
SECCION 18				
CAPITULO 90				
PARTIDA 90.18				
90.18.4100100J	-	-	0,8	496,2
TOTAL PARTIDA 90.18	-	-	0,8	496,2
TOTAL CAPITULO 90	-	-	0,8	496,2
TOTAL SECCION 18	-	-	0,8	496,2
SECCION 20				
CAPITULO 94				
PARTIDA 94.05				
94.05.1050000I	-	-	2,0	1.284,7
94.05.1099390G	-	-	5,2	3.824,7
94.05.2099390E	-	-	0,4	188,9
94.05.9119000A	-	-	1,1	4.392,6
TOTAL PARTIDA 94.05	-	-	8,7	9.690,9
TOTAL CAPITULO 94	-	-	8,7	9.690,9
TOTAL SECCION 20	-	-	8,7	9.690,9
TOTAL R. DOMINICANA	**575,1**	**18.563,9**	**529,9**	**82.344,9**
GUADALUPE				
SECCION 02				
CAPITULO 08				
PARTIDA 08.06				
08.06.1019030J	-	-	4,3	140,3
TOTAL PARTIDA 08.06	-	-	4,3	140,3
TOTAL CAPITULO 08	-	-	4,3	140,3
TOTAL SECCION 02	-	-	4,3	140,3
SECCION 04				
CAPITULO 17				
PARTIDA 17.04				
17.04.1099000G	-	-	2,8	1.057,4
17.04.9075500G	-	-	0,4	132,2
TOTAL PARTIDA 17.04	-	-	3,1	1.189,6
TOTAL CAPITULO 17	-	-	3,1	1.189,6
CAPITULO 22				

MARTINICA

PAISES	IMPORTACIONES		EXPORTACIONES	
PRODUCTOS	Toneladas	Miles ptas.	Toneladas	Miles ptas.
PARTIDA 22.04				
22.04.2923300D	-	-	2,4	236,0
TOTAL PARTIDA 22.04	-	-	2,4	236,0
TOTAL CAPITULO 22	-	-	2,4	236,0
TOTAL SECCION 04	-	-	5,5	1.425,6
SECCION 05				
CAPITULO 25				
PARTIDA 25.01				
25.01.0091000J	-	-	264,8	11.749,2
TOTAL PARTIDA 25.01	-	-	264,8	11.749,2
TOTAL CAPITULO 25	-	-	264,8	11.749,2
TOTAL SECCION 05	-	-	264,8	11.749,2
TOTAL GUADALUPE	**-**	**-**	**274,6**	**13.315,0**
DOMINICA				
SECCION 02				
CAPITULO 09				
PARTIDA 09.09				
09.09.1010000H	-	-	20,0	1.643,6
TOTAL PARTIDA 09.09	-	-	20,0	1.643,6
TOTAL CAPITULO 09	-	-	20,0	1.643,6
TOTAL SECCION 02	-	-	20,0	1.643,6
TOTAL DOMINICA	**-**	**-**	**20,0**	**1.643,6**
MARTINICA				
SECCION 04				
CAPITULO 22				
PARTIDA 22.04				
22.04.2123390C	-	-	0,5	52,1
22.04.3099990H	-	-	8,6	1.497,6
TOTAL PARTIDA 22.04	-	-	9,1	1.549,7
TOTAL CAPITULO 22	-	-	9,1	1.549,7
TOTAL SECCION 04	-	-	9,1	1.549,7
SECCION 05				
CAPITULO 25				
PARTIDA 25.01				
25.01.0091000J	-	-	21,5	480,1
TOTAL PARTIDA 25.01	-	-	21,5	480,1
TOTAL CAPITULO 25	-	-	21,5	480,1
TOTAL SECCION 05	-	-	21,5	480,1
SECCION 06				
CAPITULO 32				
PARTIDA 32.03				
32.03.0019900I	-	-	0,4	3.300,0
TOTAL PARTIDA 32.03	-	-	0,4	3.300,0
TOTAL CAPITULO 32	-	-	0,4	3.300,0

II.5. COMERCIO EXTERIOR POR PRODUCTOS. AMERICA

MARTINICA

PAISES	IMPORTACIONES		EXPORTACIONES	
PRODUCTOS	Toneladas	Miles ptas.	Toneladas	Miles ptas.
TOTAL SECCION 06	-	-	0,4	3.300,0
SECCION 12				
CAPITULO 64				
PARTIDA 64.03				
64.03.9999000D	-	-	0,3	2.013,8
TOTAL PARTIDA 64.03	-	-	0,3	2.013,8
TOTAL CAPITULO 64	-	-	0,3	2.013,8
TOTAL SECCION 12	-	-	0,3	2.013,8
TOTAL MARTINICA	**-**	**-**	**31,3**	**7.343,6**
JAMAICA				
SECCION 02				
CAPITULO 09				
PARTIDA 09.04				
09.04.1190000E	1,0	321,8	-	-
TOTAL PARTIDA 09.04	1,0	321,8	-	-
TOTAL CAPITULO 09	1,0	321,8	-	-
TOTAL SECCION 02	1,0	321,8	-	-
SECCION 04				
CAPITULO 17				
PARTIDA 17.04				
17.04.1099000G	-	-	0,3	178,2
17.04.9075500G	-	-	19,8	4.839,8
TOTAL PARTIDA 17.04	-	-	20,1	5.018,0
TOTAL CAPITULO 17	-	-	20,1	5.018,0
CAPITULO 22				
PARTIDA 22.08				
22.08.4010000F	1,1	468,8	-	-
TOTAL PARTIDA 22.08	1,1	468,8	-	-
TOTAL CAPITULO 22	1,1	468,8	-	-
TOTAL SECCION 04	1,1	468,8	20,1	5.018,0
TOTAL JAMAICA	**2,1**	**790,5**	**20,1**	**5.018,0**
SAN VICENTE				
SECCION 04				
CAPITULO 20				
PARTIDA 20.05				
20.05.9090390H	-	-	18,1	1.183,4
TOTAL PARTIDA 20.05	-	-	18,1	1.183,4
TOTAL CAPITULO 20	-	-	18,1	1.183,4
TOTAL SECCION 04	-	-	18,1	1.183,4
TOTAL SAN VICENTE ...	**-**	**-**	**18,1**	**1.183,4**
BARBADOS				
SECCION 02				
CAPITULO 07				
PARTIDA 07.12				
07.12.9090020I	-	-	8,7	1.177,8
TOTAL PARTIDA 07.12	-	-	8,7	1.177,8
TOTAL CAPITULO 07	-	-	8,7	1.177,8
TOTAL SECCION 02	-	-	8,7	1.177,8

ANTILLAS NEERLANDESAS

PAISES	IMPORTACIONES		EXPORTACIONES	
PRODUCTOS	Toneladas	Miles ptas.	Toneladas	Miles ptas.
SECCION 04				
CAPITULO 20				
PARTIDA 20.03				
20.03.1010019I	-	-	13,9	2.783,7
TOTAL PARTIDA 20.03	-	-	13,9	2.783,7
PARTIDA 20.05				
20.05.9090160E	-	-	5,3	726,8
TOTAL PARTIDA 20.05	-	-	5,3	726,8
TOTAL CAPITULO 20	-	-	19,1	3.510,5
TOTAL SECCION 04	-	-	19,1	3.510,5
SECCION 10				
CAPITULO 48				
PARTIDA 48.19				
48.19.1000000A	-	-	0,2	8,0
TOTAL PARTIDA 48.19	-	-	0,2	8,0
TOTAL CAPITULO 48	-	-	0,2	8,0
TOTAL SECCION 10	-	-	0,2	8,0
TOTAL BARBADOS	**-**	**-**	**28,0**	**4.696,3**
TRINIDAD Y TOBAGO				
SECCION 06				
CAPITULO 28				
PARTIDA 28.14				
28.14.1000000J	23.397,9	344.674,4	-	-
TOTAL PARTIDA 28.14	23.397,9	344.674,4	-	-
TOTAL CAPITULO 28	23.397,9	344.674,4	-	-
TOTAL SECCION 06	23.397,9	344.674,4	-	-
TOTAL TRINIDAD				
TOTAL TRINIDAD Y T. ..	**23.397,9**	**344.674,4**	**-**	**-**
GRANADA				
SECCION 02				
CAPITULO 09				
PARTIDA 09.04				
09.04.2090191A	-	-	16,0	5.236,3
TOTAL PARTIDA 09.04	-	-	16,0	5.236,3
PARTIDA 09.08				
09.08.1010000I	0,4	280,3	-	-
09.08.1090000B	6,7	5.358,4	-	-
TOTAL PARTIDA 09.08	7,1	5.638,6	-	-
TOTAL CAPITULO 09	7,1	5.638,6	16,0	5.236,3
TOTAL SECCION 02	7,1	5.638,6	16,0	5.236,3
TOTAL GRANADA	**7,1**	**5.638,6**	**16,0**	**5.236,3**
ANTILLAS NEERLANDESAS				
SECCION 04				
CAPITULO 17				
PARTIDA 17.04				
17.04.1099000G	-	-	11,0	2.756,3
17.04.9075500G	-	-	67,0	15.716,6
TOTAL PARTIDA 17.04	-	-	78,0	18.472,9
TOTAL CAPITULO 17	-	-	78,0	18.472,9
CAPITULO 20				
PARTIDA 20.01				
20.01.9090091F	-	-	0,6	769,1
TOTAL PARTIDA 20.01	-	-	0,6	769,1

II.5. COMERCIO EXTERIOR POR PRODUCTOS. AMERICA

ANTILLAS NEERLANDESAS

PAISES	IMPORTACIONES		EXPORTACIONES	
PRODUCTOS	Toneladas	Miles ptas.	Toneladas	Miles ptas.
PARTIDA 20.02				
20.02.1000110I	-	-	71,4	5.161,8
TOTAL PARTIDA 20.02	-	-	71,4	5.161,8
TOTAL CAPITULO 20	-	-	72,0	5.930,9
CAPITULO 22				
PARTIDA 22.07				
22.07.1000110B	-	-	0,5	26,7
TOTAL PARTIDA 22.07	-	-	0,5	26,7
PARTIDA 22.08				
22.08.9055110H	-	-	3,5	1.264,6
22.08.9079990E	-	-	0,5	137,0
TOTAL PARTIDA 22.08	-	-	4,0	1.401,6
TOTAL CAPITULO 22	-	-	4,5	1.428,2
TOTAL SECCION 04	-	-	154,5	25.832,0
SECCION 10				
CAPITULO 48				
PARTIDA 48.19				
48.19.1000000A	-	-	1,3	105,1
TOTAL PARTIDA 48.19	-	-	1,3	105,1
TOTAL CAPITULO 48	-	-	1,3	105,1
TOTAL SECCION 10	-	-	1,3	105,1
TOTAL ANTILLAS N.	-	-	155,8	25.937,2
COLOMBIA				
SECCION 02				
CAPITULO 07				
PARTIDA 07.11				
07.11.3000000D	-	-	14,0	2.417,0
TOTAL PARTIDA 07.11	-	-	14,0	2.417,0
PARTIDA 07.12				
07.12.9090020I	-	-	60,0	6.950,5
TOTAL PARTIDA 07.12	-	-	60,0	6.950,5
TOTAL CAPITULO 07	-	-	74,0	9.367,5
CAPITULO 09				
PARTIDA 09.01				
09.01.1100000G	566,5	193.492,8	-	-
TOTAL PARTIDA 09.01	566,5	193.492,8	-	-
PARTIDA 09.04				
09.04.2090191A	-	-	6,0	1.661,5
09.04.2090999G	-	-	5,0	1.407,3
TOTAL PARTIDA 09.04	-	-	11,0	3.068,8
PARTIDA 09.10				
09.10.4013000F	-	-	3,0	587,3
09.10.4090000B	-	-	5,0	1.677,9
TOTAL PARTIDA 09.10	-	-	8,0	2.265,2
TOTAL CAPITULO 09	566,5	193.492,8	19,0	5.333,9
CAPITULO 12				
PARTIDA 12.11				
12.11.9090900F	-	-	2,0	249,3
TOTAL PARTIDA 12.11	-	-	2,0	249,3
TOTAL CAPITULO 12	-	-	2,0	249,3
TOTAL SECCION 02	566,5	193.492,8	95,0	14.950,7
SECCION 04				
CAPITULO 20				
PARTIDA 20.05				
20.05.9030900G	-	-	18,9	3.354,3
TOTAL PARTIDA 20.05	-	-	18,9	3.354,3

COLOMBIA

PAISES	IMPORTACIONES		EXPORTACIONES	
PRODUCTOS	Toneladas	Miles ptas.	Toneladas	Miles ptas.
PARTIDA 20.08				
20.08.9979100D	0,0	0,5	-	-
TOTAL PARTIDA 20.08	0,0	0,5	-	-
PARTIDA 20.09				
20.09.8080010B	1,0	494,0	-	-
20.09.8099990D	6,6	1.353,8	-	-
TOTAL PARTIDA 20.09	7,6	1.847,8	-	-
TOTAL CAPITULO 20	7,6	1.848,3	18,9	3.354,3
TOTAL SECCION 04	7,6	1.848,3	18,9	3.354,3
SECCION 06				
CAPITULO 29				
PARTIDA 29.06				
29.06.1400000E	-	-	0,2	48,8
TOTAL PARTIDA 29.06	-	-	0,2	48,8
PARTIDA 29.09				
29.09.3090990E	-	-	1,6	2.437,8
29.09.5090000H	-	-	0,1	40,9
TOTAL PARTIDA 29.09	-	-	1,6	2.478,7
PARTIDA 29.12				
29.12.3000100E	-	-	0,1	201,1
TOTAL PARTIDA 29.12	-	-	0,1	201,1
PARTIDA 29.15				
29.15.3990990H	-	-	1,9	694,8
TOTAL PARTIDA 29.15	-	-	1,9	694,8
PARTIDA 29.33				
29.33.2990000F	-	-	0,0	1.221,0
TOTAL PARTIDA 29.33	-	-	0,0	1.221,0
TOTAL CAPITULO 29	-	-	3,9	4.644,3
CAPITULO 33				
PARTIDA 33.01				
33.01.2959000G	-	-	2,1	2.989,6
TOTAL PARTIDA 33.01	-	-	2,1	2.989,6
TOTAL CAPITULO 33	-	-	2,1	2.989,6
CAPITULO 38				
PARTIDA 38.05				
38.05.2000000G	-	-	1,0	158,1
TOTAL PARTIDA 38.05	-	-	1,0	158,1
TOTAL CAPITULO 38	-	-	1,0	158,1
TOTAL SECCION 06	-	-	6,9	7.792,0
SECCION 16				
CAPITULO 84				
PARTIDA 84.79				
84.79.9091200B	-	-	0,0	65,7
TOTAL PARTIDA 84.79	-	-	0,0	65,7
TOTAL CAPITULO 84	-	-	0,0	65,7
CAPITULO 85				
PARTIDA 85.34				
85.34.0019099I	-	-	0,1	138,3
TOTAL PARTIDA 85.34	-	-	0,1	138,3
TOTAL CAPITULO 85	-	-	0,1	138,3
TOTAL SECCION 16	-	-	0,1	204,0
SECCION 17				
CAPITULO 87				
PARTIDA 87.08				
87.08.9310000D	-	-	0,7	741,7
87.08.9999000B	-	-	6,3	6.371,2
TOTAL PARTIDA 87.08	-	-	7,0	7.112,8

II.5. COMERCIO EXTERIOR POR PRODUCTOS. AMERICA

COLOMBIA

PAISES	IMPORTACIONES		EXPORTACIONES	
PRODUCTOS	Toneladas	Miles ptas.	Toneladas	Miles ptas.
TOTAL CAPITULO 87	-	-	7,0	7.112,8
TOTAL SECCION 17	-	-	7,0	7.112,8
TOTAL COLOMBIA	**574,1**	**195.341,1**	**127,9**	**33.413,9**
VENEZUELA				
SECCION 02				
CAPITULO 07				
PARTIDA 07.11				
07.11.3000000D	-	-	39,8	6.781,0
TOTAL PARTIDA 07.11	-	-	39,8	6.781,0
TOTAL CAPITULO 07	-	-	39,8	6.781,0
CAPITULO 08				
PARTIDA 08.12				
08.12.1000090G	-	-	13,0	2.702,4
TOTAL PARTIDA 08.12	-	-	13,0	2.702,4
TOTAL CAPITULO 08	-	-	13,0	2.702,4
CAPITULO 09				
PARTIDA 09.04				
09.04.2031000F	-	-	0,0	0,5
09.04.2090191A	-	-	81,3	19.859,0
09.04.2090999G	-	-	2,5	440,0
TOTAL PARTIDA 09.04	-	-	83,8	20.299,6
TOTAL CAPITULO 09	-	-	83,8	20.299,6
CAPITULO 12				
PARTIDA 12.11				
12.11.9090900F	-	-	5,0	1.111,0
TOTAL PARTIDA 12.11	-	-	5,0	1.111,0
TOTAL CAPITULO 12	-	-	5,0	1.111,0
TOTAL SECCION 02	-	-	141,6	30.894,0
SECCION 04				
CAPITULO 16				
PARTIDA 16.02				
16.02.5090090A	-	-	0,1	31,9
TOTAL PARTIDA 16.02	-	-	0,1	31,9
PARTIDA 16.04				
16.04.1410000J	-	-	0,6	228,3
TOTAL PARTIDA 16.04	-	-	0,6	228,3
TOTAL CAPITULO 16	-	-	0,7	260,2
CAPITULO 17				
PARTIDA 17.04				
17.04.9061400F	-	-	0,6	252,7
17.04.9075500G	-	-	17,0	6.063,4
TOTAL PARTIDA 17.04	-	-	17,6	6.316,1
TOTAL CAPITULO 17	-	-	17,6	6.316,1
CAPITULO 20				
PARTIDA 20.03				
20.03.1010091H	-	-	2,8	595,7
TOTAL PARTIDA 20.03	-	-	2,8	595,7
PARTIDA 20.05				
20.05.5900100I	-	-	0,2	30,0
20.05.6000100F	-	-	2,0	825,2
20.05.9030900G	-	-	253,0	55.608,3
20.05.9050110H	-	-	3,1	541,5
20.05.9090160E	-	-	0,5	66,8
20.05.9090311D	-	-	1,4	218,5
20.05.9090390H	-	-	3,5	394,6
TOTAL PARTIDA 20.05	-	-	263,6	57.684,9
PARTIDA 20.06				
20.06.0031000C	-	-	0,8	234,7

VENEZUELA

PAISES	IMPORTACIONES		EXPORTACIONES	
PRODUCTOS	Toneladas	Miles ptas.	Toneladas	Miles ptas.
TOTAL PARTIDA 20.06	-	-	0,8	234,7
PARTIDA 20.07				
20.07.9110111B	-	-	0,1	27,4
20.07.9931000D	-	-	0,3	77,3
20.07.9933000B	-	-	0,6	111,4
20.07.9935000J	-	-	0,1	31,9
20.07.9939010E	-	-	0,1	31,9
20.07.9939090G	-	-	0,9	139,2
20.07.9951000I	-	-	0,1	36,0
20.07.9990090C	-	-	0,1	19,2
TOTAL PARTIDA 20.07	-	-	2,5	474,3
PARTIDA 20.08				
20.08.4051000H	-	-	142,5	15.610,4
20.08.4071000D	-	-	1,4	176,6
20.08.7061000I	-	-	1.845,8	192.601,3
20.08.7071000G	-	-	4,1	410,4
20.08.7091910C	-	-	52,2	5.682,0
20.08.7091990E	-	-	5,8	1.427,9
20.08.9945000G	-	-	0,4	51,3
TOTAL PARTIDA 20.08	-	-	2.052,1	215.959,9
PARTIDA 20.09				
20.09.6019190B	-	-	15,0	2.158,0
20.09.6051090C	-	-	0,5	47,9
20.09.7099000D	-	-	0,2	20,2
20.09.9049000A	-	-	0,7	72,0
TOTAL PARTIDA 20.09	-	-	16,3	2.298,1
TOTAL CAPITULO 20	-	-	2.338,0	277.247,6
CAPITULO 21				
PARTIDA 21.03				
21.03.9090990F	-	-	4,2	8.216,9
TOTAL PARTIDA 21.03	-	-	4,2	8.216,9
TOTAL CAPITULO 21	-	-	4,2	8.216,9
CAPITULO 22				
PARTIDA 22.08				
22.08.9055110H	-	-	1,2	410,5
TOTAL PARTIDA 22.08	-	-	1,2	410,5
TOTAL CAPITULO 22	-	-	1,2	410,5
TOTAL SECCION 04	-	-	2.361,6	292.451,3
SECCION 06				
CAPITULO 29				
PARTIDA 29.12				
29.12.1900000B	-	-	0,5	717,4
29.12.4200000C	-	-	0,4	2.054,3
TOTAL PARTIDA 29.12	-	-	0,9	2.771,7
PARTIDA 29.15				
29.15.3990190E	-	-	0,4	905,1
29.15.3990990H	-	-	0,9	1.413,6
TOTAL PARTIDA 29.15	-	-	1,3	2.318,6
PARTIDA 29.22				
29.22.4990190D	-	-	0,5	1.145,6
TOTAL PARTIDA 29.22	-	-	0,5	1.145,6
PARTIDA 29.33				
29.33.5990060C	-	-	0,0	8,0
29.33.9090990B	-	-	0,1	1.596,6
TOTAL PARTIDA 29.33	-	-	0,1	1.604,6
TOTAL CAPITULO 29	-	-	2,8	7.840,6
CAPITULO 31				
PARTIDA 31.01				
31.01.0000200H	-	-	26.250,0	518.130,1
TOTAL PARTIDA 31.01	-	-	26.250,0	518.130,1
TOTAL CAPITULO 31	-	-	26.250,0	518.130,1
CAPITULO 32				
PARTIDA 32.03				
32.03.0019900I	-	-	1,0	7.600,7

II.5. COMERCIO EXTERIOR POR PRODUCTOS. AMERICA

VENEZUELA

PAISES	IMPORTACIONES		EXPORTACIONES	
PRODUCTOS	Toneladas	Miles ptas.	Toneladas	Miles ptas.
TOTAL PARTIDA 32.03	-	-	1,0	7.600,7
TOTAL CAPITULO 32	-	-	1,0	7.600,7
CAPITULO 33				
PARTIDA 33.01				
33.01.2310000A	-	-	1,1	2.445,2
TOTAL PARTIDA 33.01	-	-	1,1	2.445,2
PARTIDA 33.02				
33.02.1000100E	-	-	0,0	5,8
TOTAL PARTIDA 33.02	-	-	0,0	5,8
TOTAL CAPITULO 33	-	-	1,1	2.451,0
TOTAL SECCION 06	-	-	26.254,9	536.022,4
SECCION 10				
CAPITULO 48				
PARTIDA 48.19				
48.19.1000000A	-	-	4,0	434,0
TOTAL PARTIDA 48.19	-	-	4,0	434,0
TOTAL CAPITULO 48	-	-	4,0	434,0
TOTAL SECCION 10	-	-	4,0	434,0
SECCION 11				
CAPITULO 62				
PARTIDA 62.03				
62.03.4235000A	-	-	2,5	4.405,1
TOTAL PARTIDA 62.03	-	-	2,5	4.405,1
PARTIDA 62.04				
62.04.2290090G	-	-	1,5	3.459,2
62.04.3290090E	-	-	3,1	2.259,4
62.04.4200010J	-	-	0,8	1.383,7
62.04.5200090I	-	-	0,9	1.077,1
TOTAL PARTIDA 62.04	-	-	6,3	8.179,4
PARTIDA 62.05				
62.05.2000090G	-	-	2,2	6.694,7
TOTAL PARTIDA 62.05	-	-	2,2	6.694,7
PARTIDA 62.06				
62.06.3000090D	-	-	0,6	864,8
TOTAL PARTIDA 62.06	-	-	0,6	864,8
TOTAL CAPITULO 62	-	-	11,5	20.144,0
TOTAL SECCION 11	-	-	11,5	20.144,0
SECCION 12				
CAPITULO 64				
PARTIDA 64.05				
64.05.2099000F	-	-	0,9	858,0
TOTAL PARTIDA 64.05	-	-	0,9	858,0
TOTAL CAPITULO 64	-	-	0,9	858,0
TOTAL SECCION 12	-	-	0,9	858,0
SECCION 15				
CAPITULO 72				
PARTIDA 72.10				
72.10.1211100B	676,7	51.145,7	-	-
TOTAL PARTIDA 72.10	676,7	51.145,7	-	-
TOTAL CAPITULO 72	676,7	51.145,7	-	-
CAPITULO 73				
PARTIDA 73.07				
73.07.9930090B	-	-	0,1	172,3
TOTAL PARTIDA 73.07	-	-	0,1	172,3
PARTIDA 73.10				
73.10.2110000C	-	-	1,5	245,1
TOTAL PARTIDA 73.10	-	-	1,5	245,1

GUYANA FRANCESA

PAISES	IMPORTACIONES		EXPORTACIONES	
PRODUCTOS	Toneladas	Miles ptas.	Toneladas	Miles ptas.
TOTAL CAPITULO 73	-	-	1,5	417,4
TOTAL SECCION 15	676,7	51.145,7	1,5	417,4
SECCION 16				
CAPITULO 84				
PARTIDA 84.22				
84.22.4000900F	-	-	0,6	97,0
TOTAL PARTIDA 84.22	-	-	0,6	97,0
PARTIDA 84.59				
84.59.4090900C	-	-	0,1	39,0
TOTAL PARTIDA 84.59	-	-	0,1	39,0
PARTIDA 84.77				
84.77.5910000E	-	-	1,4	115,0
TOTAL PARTIDA 84.77	-	-	1,4	115,0
PARTIDA 84.80				
84.80.4100000C	-	-	0,3	100,0
TOTAL PARTIDA 84.80	-	-	0,3	100,0
TOTAL CAPITULO 84	-	-	2,3	351,0
TOTAL SECCION 16	-	-	2,3	351,0
SECCION 17				
CAPITULO 87				
PARTIDA 87.08				
87.08.9999000B	-	-	0,2	1.920,0
TOTAL PARTIDA 87.08	-	-	0,2	1.920,0
TOTAL CAPITULO 87	-	-	0,2	1.920,0
TOTAL SECCION 17	-	-	0,2	1.920,0
SECCION 00				
CAPITULO 99				
PARTIDA 99.90				
99.90.9400000J	1,3	547,0	-	-
TOTAL PARTIDA 99.90	1,3	547,0	-	-
TOTAL CAPITULO 99	1,3	547,0	-	-
TOTAL SECCION 00	1,3	547,0	-	-
TOTAL VENEZUELA	**678,0**	**51.692,7**	**28.778,6**	**883.492,1**
GUYANA FRANCESA				
SECCION 02				
CAPITULO 08				
PARTIDA 08.05				
08.05.2010021G	-	-	2,6	228,8
TOTAL PARTIDA 08.05	-	-	2,6	228,8
PARTIDA 08.06				
08.06.1015010F	-	-	11,1	1.105,0
08.06.1015020E	-	-	11,1	1.105,0
08.06.1015030D	-	-	6,0	952,0
08.06.1019030J	-	-	2,9	230,4
TOTAL PARTIDA 08.06	-	-	30,9	3.392,4
TOTAL CAPITULO 08	-	-	33,6	3.621,2
CAPITULO 09				
PARTIDA 09.04				
09.04.2090191A	7,8	967,9	-	-
TOTAL PARTIDA 09.04	7,8	967,9	-	-
TOTAL CAPITULO 09	7,8	967,9	-	-
TOTAL SECCION 02	7,8	967,9	33,6	3.621,2
SECCION 04				
CAPITULO 22				

II.5. COMERCIO EXTERIOR POR PRODUCTOS. AMERICA

GUYANA FRANCESA

PAISES	IMPORTACIONES		EXPORTACIONES	
PRODUCTOS	Toneladas	Miles ptas.	Toneladas	Miles ptas.
PARTIDA 22.04				
22.04.2923300D	-	-	2,4	236,0
TOTAL PARTIDA 22.04	-	-	2,4	236,0
TOTAL CAPITULO 22	-	-	2,4	236,0
TOTAL SECCION 04	-	-	2,4	236,0
TOTAL GUYANA FRAN.	**7,8**	**967,9**	**36,0**	**3.857,2**
ECUADOR				
SECCION 04				
CAPITULO 22				
PARTIDA 22.08				
22.08.9055110H	-	-	6,6	2.862,0
TOTAL PARTIDA 22.08	-	-	6,6	2.862,0
TOTAL CAPITULO 22	-	-	6,6	2.862,0
TOTAL SECCION 04	-	-	6,6	2.862,0
SECCION 06				
CAPITULO 29				
PARTIDA 29.05				
29.05.2210000D	-	-	2,1	470,9
TOTAL PARTIDA 29.05	-	-	2,1	470,9
PARTIDA 29.15				
29.15.3990990H	-	-	1,1	266,8
TOTAL PARTIDA 29.15	-	-	1,1	266,8
PARTIDA 29.34				
29.34.9090490B	-	-	0,0	172,2
TOTAL PARTIDA 29.34	-	-	0,0	172,2
TOTAL CAPITULO 29	-	-	3,2	909,8
TOTAL SECCION 06	-	-	3,2	909,8
SECCION 15				
CAPITULO 74				
PARTIDA 74.18				
74.18.2000290D	-	-	1,0	1.910,9
TOTAL PARTIDA 74.18	-	-	1,0	1.910,9
TOTAL CAPITULO 74	-	-	1,0	1.910,9
TOTAL SECCION 15	-	-	1,0	1.910,9
SECCION 16				
CAPITULO 84				
PARTIDA 84.19				
84.19.8199000B	-	-	0,2	668,3
TOTAL PARTIDA 84.19	-	-	0,2	668,3
TOTAL CAPITULO 84	-	-	0,2	668,3
TOTAL SECCION 16	-	-	0,2	668,3
TOTAL ECUADOR	**-**	**-**	**11,0**	**6.351,1**
PERU				
SECCION 01				
CAPITULO 03				
PARTIDA 03.03				
03.03.7999190A	158,0	19.066,8	-	-
TOTAL PARTIDA 03.03	158,0	19.066,8	-	-
TOTAL CAPITULO 03	158,0	19.066,8	-	-
TOTAL SECCION 01	158,0	19.066,8	-	-
SECCION 04				

PERU

PAISES	IMPORTACIONES		EXPORTACIONES	
PRODUCTOS	Toneladas	Miles ptas.	Toneladas	Miles ptas.
CAPITULO 20				
PARTIDA 20.09				
20.09.3059000A	0,0	1,1	-	-
TOTAL PARTIDA 20.09	0,0	1,1	-	-
TOTAL CAPITULO 20	0,0	1,1	-	-
TOTAL SECCION 04	0,0	1,1	-	-
SECCION 06				
CAPITULO 29				
PARTIDA 29.05				
29.05.2210000D	-	-	1,4	601,6
TOTAL PARTIDA 29.05	-	-	1,4	601,6
PARTIDA 29.06				
29.06.1400000E	-	-	2,6	600,6
TOTAL PARTIDA 29.06	-	-	2,6	600,6
PARTIDA 29.09				
29.09.3090990E	-	-	0,5	585,1
TOTAL PARTIDA 29.09	-	-	0,5	585,1
PARTIDA 29.12				
29.12.3000900H	-	-	0,2	95,9
TOTAL PARTIDA 29.12	-	-	0,2	95,9
PARTIDA 29.22				
29.22.4990990G	-	-	0,4	1.199,2
TOTAL PARTIDA 29.22	-	-	0,4	1.199,2
TOTAL CAPITULO 29	-	-	5,1	3.082,4
CAPITULO 33				
PARTIDA 33.01				
33.01.1210000D	-	-	0,1	39,6
33.01.1310000C	-	-	0,1	168,3
33.01.2110000C	-	-	0,1	77,0
33.01.2911200J	-	-	0,1	143,4
33.01.2959000G	-	-	0,2	999,1
33.01.9010000I	-	-	2,5	761,7
TOTAL PARTIDA 33.01	-	-	3,0	2.189,1
PARTIDA 33.02				
33.02.9000100H	-	-	0,1	167,9
TOTAL PARTIDA 33.02	-	-	0,1	167,9
TOTAL CAPITULO 33	-	-	3,1	2.357,0
CAPITULO 38				
PARTIDA 38.05				
38.05.2000000G	-	-	0,0	49,5
TOTAL PARTIDA 38.05	-	-	0,0	49,5
TOTAL CAPITULO 38	-	-	0,0	49,5
TOTAL SECCION 06	-	-	8,2	5.488,9
SECCION 16				
CAPITULO 84				
PARTIDA 84.09				
84.09.9900000B	-	-	0,1	2.055,5
TOTAL PARTIDA 84.09	-	-	0,1	2.055,5
TOTAL CAPITULO 84	-	-	0,1	2.055,5
TOTAL SECCION 16	-	-	0,1	2.055,5
SECCION 00				
CAPITULO 99				
PARTIDA 99.90				
99.90.9902000C	-	-	0,0	80,0
TOTAL PARTIDA 99.90	-	-	0,0	80,0
TOTAL CAPITULO 99	-	-	0,0	80,0
TOTAL SECCION 00	-	-	0,0	80,0
TOTAL PERU	**158,0**	**19.067,9**	**8,4**	**7.624,4**

II.5. COMERCIO EXTERIOR POR PRODUCTOS. AMERICA

BRASIL

PAISES	IMPORTACIONES		EXPORTACIONES	
PRODUCTOS	Toneladas	Miles ptas.	Toneladas	Miles ptas.
BRASIL				
SECCION 02				
CAPITULO 07				
PARTIDA 07.11				
07.11.3000000D	-	-	35,1	13.834,3
TOTAL PARTIDA 07.11	-	-	35,1	13.834,3
TOTAL CAPITULO 07	-	-	35,1	13.834,3
CAPITULO 08				
PARTIDA 08.01				
08.01.2000000G	2,0	965,0	-	-
TOTAL PARTIDA 08.01	2,0	965,0	-	-
TOTAL CAPITULO 08	2,0	965,0	-	-
CAPITULO 09				
PARTIDA 09.01				
09.01.1100000G	28,6	9.106,3	-	-
TOTAL PARTIDA 09.01	28,6	9.106,3	-	-
PARTIDA 09.04				
09.04.1190000E	95,6	23.772,5	-	-
09.04.2090999G	-	-	2,5	940,1
TOTAL PARTIDA 09.04	95,6	23.772,5	2,5	940,1
PARTIDA 09.07				
09.07.0000000D	21,1	6.291,9	-	-
TOTAL PARTIDA 09.07	21,1	6.291,9	-	-
TOTAL CAPITULO 09	145,3	39.170,7	2,5	940,1
CAPITULO 12				
PARTIDA 12.01				
12.01.0090000F	75.840,4	2.731.557,9	-	-
TOTAL PARTIDA 12.01	75.840,4	2.731.557,9	-	-
TOTAL CAPITULO 12	75.840,4	2.731.557,9	-	-
TOTAL SECCION 02	75.987,8	2.771.693,6	37,6	14.774,4
SECCION 04				
CAPITULO 20				
PARTIDA 20.04				
20.04.9050000B	-	-	0,6	55,0
TOTAL PARTIDA 20.04	-	-	0,6	55,0
PARTIDA 20.05				
20.05.6000100F	-	-	0,6	246,0
20.05.9050190J	-	-	3,0	643,8
20.05.9090160E	-	-	0,6	86,3
TOTAL PARTIDA 20.05	-	-	4,2	976,0
PARTIDA 20.08				
20.08.2091990F	20,8	2.697,7	-	-
20.08.6069000C	-	-	1,2	205,0
20.08.9100000H	78,1	24.271,4	-	-
TOTAL PARTIDA 20.08	98,9	26.969,1	1,2	205,0
PARTIDA 20.09				
20.09.1199090G	351,8	152.589,2	-	-
20.09.3059000A	0,5	73,7	-	-
20.09.4093000G	0,0	0,5	-	-
20.09.4099000A	161,2	19.356,0	-	-
TOTAL PARTIDA 20.09	513,5	172.019,5	-	-
TOTAL CAPITULO 20	612,4	198.988,6	6,0	1.236,0
CAPITULO 21				
PARTIDA 21.06				
21.06.9091920I	14,9	4.765,3	-	-
TOTAL PARTIDA 21.06	14,9	4.765,3	-	-
TOTAL CAPITULO 21	14,9	4.765,3	-	-
CAPITULO 22				
PARTIDA 22.08				
22.08.9055110H	-	-	14,9	3.832,0
TOTAL PARTIDA 22.08	-	-	14,9	3.832,0
TOTAL CAPITULO 22	-	-	14,9	3.832,0
CAPITULO 23				
PARTIDA 23.04				
23.04.0000000I	46.710,5	1.612.292,5	-	-
TOTAL PARTIDA 23.04	46.710,5	1.612.292,5	-	-
TOTAL CAPITULO 23	46.710,5	1.612.292,5	-	-
TOTAL SECCION 04	47.337,9	1.816.046,3	20,9	5.068,0
SECCION 06				
CAPITULO 29				
PARTIDA 29.01				
29.01.2990000D	-	-	0,0	11,3
TOTAL PARTIDA 29.01	-	-	0,0	11,3
PARTIDA 29.02				
29.02.1910010A	-	-	0,0	13,6
29.02.1910090C	13,6	1.339,4	0,0	8,9
29.02.9090040C	-	-	0,0	4,7
TOTAL PARTIDA 29.02	13,6	1.339,4	0,0	27,2
PARTIDA 29.05				
29.05.1990100J	-	-	0,1	108,9
29.05.2210000D	-	-	0,0	47,9
29.05.2290000G	-	-	1,1	875,2
TOTAL PARTIDA 29.05	-	-	1,3	1.032,0
PARTIDA 29.06				
29.06.1900090A	-	-	1,0	782,8
TOTAL PARTIDA 29.06	-	-	1,0	782,8
PARTIDA 29.09				
29.09.3090990E	-	-	0,4	644,6
TOTAL PARTIDA 29.09	-	-	0,4	644,6
PARTIDA 29.10				
29.10.9000990H	-	-	0,4	642,6
TOTAL PARTIDA 29.10	-	-	0,4	642,6
PARTIDA 29.12				
29.12.1900000B	-	-	0,6	1.041,8
TOTAL PARTIDA 29.12	-	-	0,6	1.041,8
PARTIDA 29.14				
29.14.1900090A	-	-	0,0	2,5
29.14.2300000D	-	-	0,2	473,3
TOTAL PARTIDA 29.14	-	-	0,2	475,8
PARTIDA 29.15				
29.15.1300990G	-	-	0,6	418,3
29.15.3990990H	-	-	1,0	376,2
TOTAL PARTIDA 29.15	-	-	1,6	794,5
PARTIDA 29.38				
29.38.1000000A	4,0	9.114,7	-	-
29.38.9090000E	-	-	0,4	529,0
TOTAL PARTIDA 29.38	4,0	9.114,7	0,4	529,0
TOTAL CAPITULO 29	17,6	10.454,1	5,9	5.981,5
CAPITULO 31				
PARTIDA 31.04				
31.04.3000100A	-	-	7.500,0	147.600,3
TOTAL PARTIDA 31.04	-	-	7.500,0	147.600,3
TOTAL CAPITULO 31	-	-	7.500,0	147.600,3
CAPITULO 32				
PARTIDA 32.03				
32.03.0019900I	-	-	1,1	5.777,7
TOTAL PARTIDA 32.03	-	-	1,1	5.777,7
TOTAL CAPITULO 32	-	-	1,1	5.777,7
CAPITULO 33				
PARTIDA 33.01				

II.5. COMERCIO EXTERIOR POR PRODUCTOS. AMERICA

BRASIL

PAISES	IMPORTACIONES		EXPORTACIONES	
PRODUCTOS	Toneladas	Miles ptas.	Toneladas	Miles ptas.
33.01.1210000D	34,1	6.348,0	-	-
33.01.1910000G	1,7	1.727,0	-	-
33.01.2310000A	-	-	0,2	215,6
33.01.2953000C	1,8	943,3	-	-
33.01.2959000G	10,1	6.236,3	1,0	1.347,7
33.01.9090100J	0,7	182,1	-	-
TOTAL PARTIDA 33.01	48,4	15.436,5	1,1	1.563,3
TOTAL CAPITULO 33	48,4	15.436,5	1,1	1.563,3
CAPITULO 35				
PARTIDA 35.03				
35.03.0010100B	52,0	23.492,4	-	-
TOTAL PARTIDA 35.03	52,0	23.492,4	-	-
TOTAL CAPITULO 35	52,0	23.492,4	-	-
CAPITULO 38				
PARTIDA 38.05				
38.05.1010000G	84,0	7.643,1	-	-
TOTAL PARTIDA 38.05	84,0	7.643,1	-	-
TOTAL CAPITULO 38	84,0	7.643,1	-	-
TOTAL SECCION 06	202,0	57.026,2	7.508,1	160.922,8
SECCION 08				
CAPITULO 41				
PARTIDA 41.01				
41.01.3090000E	17,6	2.383,0	-	-
TOTAL PARTIDA 41.01	17,6	2.383,0	-	-
PARTIDA 41.04				
41.04.1030000I	426,4	178.565,9	-	-
41.04.1091190D	11,5	15.278,6	-	-
41.04.2210000I	496,1	158.565,4	-	-
41.04.2900200J	16,1	8.328,8	-	-
41.04.3130900E	0,7	2.349,7	-	-
TOTAL PARTIDA 41.04	950,7	363.088,3	-	-
TOTAL CAPITULO 41	968,4	365.471,3	-	-
TOTAL SECCION 08	968,4	365.471,3	-	-
SECCION 10				
CAPITULO 48				
PARTIDA 48.04				
48.04.1111100B	74,2	4.131,6	-	-
TOTAL PARTIDA 48.04	74,2	4.131,6	-	-
TOTAL CAPITULO 48	74,2	4.131,6	-	-
CAPITULO 49				
PARTIDA 49.11				
49.11.1090900J	0,0	3,3	-	-
TOTAL PARTIDA 49.11	0,0	3,3	-	-
TOTAL CAPITULO 49	0,0	3,3	-	-
TOTAL SECCION 10	74,2	4.135,0	-	-
SECCION 11				
CAPITULO 53				
PARTIDA 53.04				
53.04.1000000J	50,0	2.639,3	-	-
53.04.9000000C	15,0	644,7	-	-
TOTAL PARTIDA 53.04	65,0	3.284,0	-	-
TOTAL CAPITULO 53	65,0	3.284,0	-	-
TOTAL SECCION 11	65,0	3.284,0	-	-
SECCION 15				
CAPITULO 72				
PARTIDA 72.10				

CHILE

PAISES	IMPORTACIONES		EXPORTACIONES	
PRODUCTOS	Toneladas	Miles ptas.	Toneladas	Miles ptas.
72.10.1211100B	4.382,1	327.770,4	-	-
72.10.5010100F	452,7	32.159,9	-	-
TOTAL PARTIDA 72.10	4.834,8	359.930,3	-	-
PARTIDA 72.12				
72.12.1010000E	172,3	10.864,4	-	-
TOTAL PARTIDA 72.12	172,3	10.864,4	-	-
TOTAL CAPITULO 72	5.007,1	370.794,7	-	-
TOTAL SECCION 15	5.007,1	370.794,7	-	-
SECCION 16				
CAPITULO 84				
PARTIDA 84.09				
84.09.9100000J	-	-	0,1	649,0
84.09.9900000B	-	-	1,1	4.396,6
TOTAL PARTIDA 84.09	-	-	1,2	5.045,6
PARTIDA 84.14				
84.14.2099000A	0,9	340,9	-	-
84.14.3030000A	1,3	372,8	-	-
84.14.8021900B	0,7	535,2	-	-
TOTAL PARTIDA 84.14	2,8	1.248,9	-	-
TOTAL CAPITULO 84	2,8	1.248,9	1,2	5.045,6
CAPITULO 85				
PARTIDA 85.11				
85.11.1090000D	50,6	56.709,8	-	-
TOTAL PARTIDA 85.11	50,6	56.709,8	-	-
TOTAL CAPITULO 85	50,6	56.709,8	-	-
TOTAL SECCION 16	53,4	57.958,7	1,2	5.045,6
SECCION 18				
CAPITULO 90				
PARTIDA 90.18				
90.18.4100100J	2,3	3.641,2	-	-
90.18.4900100B	5,3	8.933,1	-	-
TOTAL PARTIDA 90.18	7,6	12.574,3	-	-
PARTIDA 90.22				
90.22.1100000B	2,0	1.206,7	-	-
TOTAL PARTIDA 90.22	2,0	1.206,7	-	-
TOTAL CAPITULO 90	9,6	13.781,0	-	-
TOTAL SECCION 18	9,6	13.781,0	-	-
SECCION 20				
CAPITULO 94				
PARTIDA 94.02				
94.02.9000900G	0,0	17,3	-	-
TOTAL PARTIDA 94.02	0,0	17,3	-	-
PARTIDA 94.05				
94.05.4099590F	0,0	233,4	-	-
TOTAL PARTIDA 94.05	0,0	233,4	-	-
TOTAL CAPITULO 94	0,1	250,7	-	-
TOTAL SECCION 20	0,1	250,7	-	-
TOTAL BRASIL	**129.705,3**	**5.460.441,6**	**7.567,8**	**185.810,7**
CHILE				
SECCION 01				
CAPITULO 03				
PARTIDA 03.03				
03.03.7590090F	9,9	3.290,6	-	-
03.03.7810090J	42,8	11.681,6	-	-
03.03.7999190A	7,3	835,8	-	-
TOTAL PARTIDA 03.03	59,9	15.807,9	-	-
PARTIDA 03.04				
03.04.2057090B	24,6	3.252,1	-	-
TOTAL PARTIDA 03.04	24,6	3.252,1	-	-

II.5. COMERCIO EXTERIOR POR PRODUCTOS. AMERICA

CHILE

PAISES	IMPORTACIONES		EXPORTACIONES	
PRODUCTOS	Toneladas	Miles ptas.	Toneladas	Miles ptas.
TOTAL CAPITULO 03	84,5	19.060,1	-	-
TOTAL SECCION 01	84,5	19.060,1	-	-
SECCION 02				
CAPITULO 07				
PARTIDA 07.11				
07.11.3000000D	-	-	0,5	342,6
TOTAL PARTIDA 07.11	-	-	0,5	342,6
PARTIDA 07.13				
07.13.3390090A	71,3	8.279,9	-	-
07.13.3990000D	20,0	1.658,1	-	-
TOTAL PARTIDA 07.13	91,3	9.938,0	-	-
TOTAL CAPITULO 07	91,3	9.938,0	0,5	342,6
CAPITULO 08				
PARTIDA 08.04				
08.04.4090010J	17,6	5.702,6	-	-
TOTAL PARTIDA 08.04	17,6	5.702,6	-	-
PARTIDA 08.06				
08.06.1015040C	23,3	6.130,3	-	-
08.06.1015060A	14,4	3.335,7	-	-
TOTAL PARTIDA 08.06	37,7	9.466,0	-	-
PARTIDA 08.08				
08.08.1099000D	123,5	9.232,4	-	-
TOTAL PARTIDA 08.08	123,5	9.232,4	-	-
PARTIDA 08.09				
08.09.3000010F	1,3	297,3	-	-
08.09.3000020E	14,0	3.005,2	-	-
08.09.4019020B	5,5	1.341,4	-	-
TOTAL PARTIDA 08.09	20,7	4.644,0	-	-
PARTIDA 08.10				
08.10.9010000I	30,0	12.369,3	-	-
TOTAL PARTIDA 08.10	30,0	12.369,3	-	-
TOTAL CAPITULO 08	229,5	41.414,3	-	-
CAPITULO 09				
PARTIDA 09.10				
09.10.2010000C	-	-	0,0	814,5
TOTAL PARTIDA 09.10	-	-	0,0	814,5
TOTAL CAPITULO 09	-	-	0,0	814,5
CAPITULO 12				
PARTIDA 12.11				
12.11.9090900F	60,7	16.895,1	-	-
TOTAL PARTIDA 12.11	60,7	16.895,1	-	-
TOTAL CAPITULO 12	60,7	16.895,1	-	-
CAPITULO 14				
PARTIDA 14.01				
14.01.1000900B	2,9	57,1	-	-
TOTAL PARTIDA 14.01	2,9	57,1	-	-
TOTAL CAPITULO 14	2,9	57,1	-	-
TOTAL SECCION 02	384,4	68.304,6	0,5	1.157,1
SECCION 04				
CAPITULO 16				
PARTIDA 16.05				
16.05.1000011B	0,0	6,1	-	-
16.05.9010990H	220,2	111.955,5	-	-
TOTAL PARTIDA 16.05	220,2	111.961,7	-	-
TOTAL CAPITULO 16	220,2	111.961,7	-	-
CAPITULO 20				
PARTIDA 20.01				
20.01.9090091F	-	-	3,0	3.071,5
TOTAL PARTIDA 20.01	-	-	3,0	3.071,5
PARTIDA 20.03				
20.03.1010019I	-	-	17,2	4.255,2
TOTAL PARTIDA 20.03	-	-	17,2	4.255,2
PARTIDA 20.05				
20.05.9090160E	-	-	18,1	3.221,3
TOTAL PARTIDA 20.05	-	-	18,1	3.221,3
TOTAL CAPITULO 20	-	-	38,3	10.548,0
CAPITULO 23				
PARTIDA 23.06				
23.06.9099000J	-	-	13,3	773,9
TOTAL PARTIDA 23.06	-	-	13,3	773,9
TOTAL CAPITULO 23	-	-	13,3	773,9
TOTAL SECCION 04	220,2	111.961,7	51,5	11.321,9
SECCION 05				
CAPITULO 25				
PARTIDA 25.13				
25.13.1100000C	265,5	12.960,4	-	-
TOTAL PARTIDA 25.13	265,5	12.960,4	-	-
TOTAL CAPITULO 25	265,5	12.960,4	-	-
TOTAL SECCION 05	265,5	12.960,4	-	-
SECCION 06				
CAPITULO 28				
PARTIDA 28.01				
28.01.2000100A	2,0	4.207,4	-	-
TOTAL PARTIDA 28.01	2,0	4.207,4	-	-
TOTAL CAPITULO 28	2,0	4.207,4	-	-
CAPITULO 29				
PARTIDA 29.33				
29.33.2990000F	-	-	0,0	682,4
TOTAL PARTIDA 29.33	-	-	0,0	682,4
PARTIDA 29.34				
29.34.9090490B	-	-	0,0	230,1
TOTAL PARTIDA 29.34	-	-	0,0	230,1
TOTAL CAPITULO 29	-	-	0,1	912,5
CAPITULO 32				
PARTIDA 32.03				
32.03.0019900I	-	-	0,1	442,0
TOTAL PARTIDA 32.03	-	-	0,1	442,0
TOTAL CAPITULO 32	-	-	0,1	442,0
CAPITULO 38				
PARTIDA 38.08				
38.08.9000900J	38,8	25.945,7	-	-
TOTAL PARTIDA 38.08	38,8	25.945,7	-	-
PARTIDA 38.13				
38.13.0000090B	-	-	5,0	415,6
TOTAL PARTIDA 38.13	-	-	5,0	415,6
TOTAL CAPITULO 38	38,8	25.945,7	5,0	415,6
TOTAL SECCION 06	40,8	30.153,2	5,2	1.770,1
SECCION 09				
CAPITULO 44				
PARTIDA 44.07				
44.07.1099200G	39,7	1.782,3	-	-
44.07.1099300E	221,2	9.874,0	-	-
44.07.9999500D	1.154,6	50.144,7	-	-

II.5. COMERCIO EXTERIOR POR PRODUCTOS. AMERICA

CHILE

PAISES / PRODUCTOS	IMPORTACIONES Toneladas	IMPORTACIONES Miles ptas.	EXPORTACIONES Toneladas	EXPORTACIONES Miles ptas.
TOTAL PARTIDA 44.07	1.415,5	61.801,0	-	-
TOTAL CAPITULO 44	1.415,5	61.801,0	-	-
TOTAL SECCION 09	1.415,5	61.801,0	-	-
SECCION 11				
CAPITULO 59				
PARTIDA 59.03				
59.03.9099090A	-	-	0,6	595,1
TOTAL PARTIDA 59.03	-	-	0,6	595,1
TOTAL CAPITULO 59	-	-	0,6	595,1
TOTAL SECCION 11	-	-	0,6	595,1
SECCION 15				
CAPITULO 73				
PARTIDA 73.08				
73.08.4000000F	-	-	2,4	2.738,3
TOTAL PARTIDA 73.08	-	-	2,4	2.738,3
PARTIDA 73.23				
73.23.9999000I	-	-	1,2	311,8
TOTAL PARTIDA 73.23	-	-	1,2	311,8
TOTAL CAPITULO 73	-	-	3,6	3.050,1
CAPITULO 74				
PARTIDA 74.11				
74.11.2290200I	32,9	12.620,3	-	-
TOTAL PARTIDA 74.11	32,9	12.620,3	-	-
TOTAL CAPITULO 74	32,9	12.620,3	-	-
TOTAL SECCION 15	32,9	12.620,3	3,6	3.050,1
SECCION 16				
CAPITULO 84				
PARTIDA 84.09				
84.09.9900000B	-	-	0,8	6.220,6
TOTAL PARTIDA 84.09	-	-	0,8	6.220,6
PARTIDA 84.24				
84.24.1090000J	-	-	0,3	305,2
TOTAL PARTIDA 84.24	-	-	0,3	305,2
PARTIDA 84.83				
84.83.1059900H	-	-	0,0	333,0
TOTAL PARTIDA 84.83	-	-	0,0	333,0
TOTAL CAPITULO 84	-	-	1,1	6.858,8
TOTAL SECCION 16	-	-	1,1	6.858,8
SECCION 18				
CAPITULO 90				
PARTIDA 90.26				
90.26.2090900I	-	-	0,7	260,6
TOTAL PARTIDA 90.26	-	-	0,7	260,6
TOTAL CAPITULO 90	-	-	0,7	260,6
TOTAL SECCION 18	-	-	0,7	260,6
SECCION 00				
CAPITULO 99				
PARTIDA 99.90				
99.90.9400000J	0,1	150,0	-	-
TOTAL PARTIDA 99.90	0,1	150,0	-	-
TOTAL CAPITULO 99	0,1	150,0	-	-
TOTAL SECCION 00	0,1	150,0	-	-
TOTAL CHILE	**2.443,9**	**317.011,2**	**63,1**	**25.013,6**

PARAGUAY

PAISES / PRODUCTOS	IMPORTACIONES Toneladas	IMPORTACIONES Miles ptas.	EXPORTACIONES Toneladas	EXPORTACIONES Miles ptas.
BOLIVIA				
SECCION 04				
CAPITULO 20				
PARTIDA 20.03				
20.03.1010019I	-	-	1,2	250,4
TOTAL PARTIDA 20.03	-	-	1,2	250,4
PARTIDA 20.05				
20.05.6000100F	-	-	0,4	119,6
20.05.9090160E	-	-	0,6	94,6
TOTAL PARTIDA 20.05	-	-	1,0	214,2
TOTAL CAPITULO 20	-	-	2,2	464,7
TOTAL SECCION 04	-	-	2,2	464,7
SECCION 08				
CAPITULO 41				
PARTIDA 41.04				
41.04.1030000I	34,3	8.548,5	-	-
41.04.2210000I	1,7	657,2	-	-
TOTAL PARTIDA 41.04	36,0	9.205,7	-	-
TOTAL CAPITULO 41	36,0	9.205,7	-	-
TOTAL SECCION 08	36,0	9.205,7	-	-
SECCION 18				
CAPITULO 90				
PARTIDA 90.17				
90.17.8010000C	-	-	0,2	122,7
90.17.8090900G	-	-	0,8	263,9
TOTAL PARTIDA 90.17	-	-	1,0	386,6
TOTAL CAPITULO 90	-	-	1,0	386,6
TOTAL SECCION 18	-	-	1,0	386,6
TOTAL BOLIVIA	**36,0**	**9.205,7**	**3,1**	**851,2**
PARAGUAY				
SECCION 02				
CAPITULO 12				
PARTIDA 12.01				
12.01.0090000F	51.073,7	1.822.122,5	-	-
TOTAL PARTIDA 12.01	51.073,7	1.822.122,5	-	-
TOTAL CAPITULO 12	51.073,7	1.822.122,5	-	-
TOTAL SECCION 02	51.073,7	1.822.122,5	-	-
SECCION 04				
CAPITULO 22				
PARTIDA 22.08				
22.08.5091000E	-	-	1,3	157,9
22.08.9055110H	-	-	41,5	10.679,6
TOTAL PARTIDA 22.08	-	-	42,8	10.837,5
TOTAL CAPITULO 22	-	-	42,8	10.837,5

II.5. COMERCIO EXTERIOR POR PRODUCTOS. AMERICA

PARAGUAY

PAISES	IMPORTACIONES		EXPORTACIONES	
PRODUCTOS	Toneladas	Miles ptas.	Toneladas	Miles ptas.
TOTAL SECCION 04	-	-	42,8	10.837,5
SECCION 06				
CAPITULO 29				
PARTIDA 29.22				
29.22.5000990B	-	-	0,1	857,3
TOTAL PARTIDA 29.22	-	-	0,1	857,3
TOTAL CAPITULO 29	-	-	0,1	857,3
CAPITULO 33				
PARTIDA 33.01				
33.01.2959000G	1,8	2.944,5	-	-
TOTAL PARTIDA 33.01	1,8	2.944,5	-	-
TOTAL CAPITULO 33	1,8	2.944,5	-	-
TOTAL SECCION 06	1,8	2.944,5	0,1	857,3
SECCION 15				
CAPITULO 73				
PARTIDA 73.23				
73.23.9999000I	-	-	0,8	246,8
TOTAL PARTIDA 73.23	-	-	0,8	246,8
TOTAL CAPITULO 73	-	-	0,8	246,8
TOTAL SECCION 15	-	-	0,8	246,8
SECCION 16				
CAPITULO 84				
PARTIDA 84.09				
84.09.9900000B	-	-	0,0	163,8
TOTAL PARTIDA 84.09	-	-	0,0	163,8
TOTAL CAPITULO 84	-	-	0,0	163,8
TOTAL SECCION 16	-	-	0,0	163,8
TOTAL PARAGUAY	**51.075,5**	**1.825.066,9**	**43,7**	**12.105,4**

URUGUAY

PAISES	IMPORTACIONES		EXPORTACIONES	
PRODUCTOS	Toneladas	Miles ptas.	Toneladas	Miles ptas.
SECCION 02				
CAPITULO 09				
PARTIDA 09.04				
09.04.2010090B	-	-	15,0	2.836,5
09.04.2090191A	-	-	5,0	965,4
09.04.2090999G	-	-	0,5	210,6
TOTAL PARTIDA 09.04	-	-	20,5	4.012,5
PARTIDA 09.10				
09.10.2010000C	-	-	0,0	600,0
09.10.4013000F	-	-	2,0	600,0
TOTAL PARTIDA 09.10	-	-	2,0	1.200,0
TOTAL CAPITULO 09	-	-	22,5	5.212,5
CAPITULO 12				
PARTIDA 12.12				
12.12.9990000E	-	-	0,3	289,6
TOTAL PARTIDA 12.12	-	-	0,3	289,6
TOTAL CAPITULO 12	-	-	0,3	289,6
TOTAL SECCION 02	-	-	22,8	5.502,1
SECCION 04				
CAPITULO 20				
PARTIDA 20.03				
20.03.1010019I	-	-	1,8	409,1
20.03.1010091H	-	-	1,4	281,5
20.03.1090000B	-	-	2,5	439,0
TOTAL PARTIDA 20.03	-	-	5,7	1.129,6
PARTIDA 20.05				
20.05.9090160E	-	-	0,2	37,6
TOTAL PARTIDA 20.05	-	-	0,2	37,6
PARTIDA 20.06				
20.06.0031000C	-	-	18,2	4.139,1
TOTAL PARTIDA 20.06	-	-	18,2	4.139,1
PARTIDA 20.08				
20.08.6059000E	-	-	13,3	2.842,5
20.08.6069000C	-	-	0,7	146,8
TOTAL PARTIDA 20.08	-	-	14,0	2.989,3
PARTIDA 20.09				
20.09.1999000H	-	-	0,3	33,3
20.09.4093000G	-	-	0,3	28,5
20.09.5090000G	-	-	0,1	9,5
20.09.8093020F	-	-	0,2	23,8
TOTAL PARTIDA 20.09	-	-	1,0	95,0
TOTAL CAPITULO 20	-	-	39,2	8.390,6
TOTAL SECCION 04	-	-	39,2	8.390,6
SECCION 06				
CAPITULO 29				
PARTIDA 29.05				
29.05.2210000D	-	-	0,4	571,6
TOTAL PARTIDA 29.05	-	-	0,4	571,6
PARTIDA 29.06				
29.06.1400000E	-	-	0,2	64,3
TOTAL PARTIDA 29.06	-	-	0,2	64,3
PARTIDA 29.09				
29.09.5090000H	-	-	0,1	87,6
TOTAL PARTIDA 29.09	-	-	0,1	87,6
PARTIDA 29.12				
29.12.1900000B	-	-	0,1	124,8
29.12.4900900G	-	-	0,0	73,4
TOTAL PARTIDA 29.12	-	-	0,1	198,2
PARTIDA 29.15				
29.15.3990190E	-	-	0,1	144,6
29.15.3990990H	-	-	1,4	519,5
TOTAL PARTIDA 29.15	-	-	1,5	664,1
PARTIDA 29.38				
29.38.9090000E	-	-	0,2	939,9
TOTAL PARTIDA 29.38	-	-	0,2	939,9
TOTAL CAPITULO 29	-	-	2,4	2.525,7
CAPITULO 33				
PARTIDA 33.01				
33.01.2310000A	-	-	0,4	642,0
33.01.2953000C	1,8	903,7	-	-
33.01.3000000D	-	-	0,0	27,1
TOTAL PARTIDA 33.01	1,8	903,7	0,4	669,1
TOTAL CAPITULO 33	1,8	903,7	0,4	669,1
TOTAL SECCION 06	1,8	903,7	2,8	3.194,8
SECCION 08				
CAPITULO 41				
PARTIDA 41.04				
41.04.2210000I	171,2	20.948,2	-	-
TOTAL PARTIDA 41.04	171,2	20.948,2	-	-
TOTAL CAPITULO 41	171,2	20.948,2	-	-
TOTAL SECCION 08	171,2	20.948,2	-	-
SECCION 10				
CAPITULO 48				

II.5. COMERCIO EXTERIOR POR PRODUCTOS. AMERICA

URUGUAY

PAISES	IMPORTACIONES		EXPORTACIONES	
PRODUCTOS	Toneladas	Miles ptas.	Toneladas	Miles ptas.
PARTIDA 48.19				
48.19.1000000A	-	-	0,4	30,8
TOTAL PARTIDA 48.19	-	-	0,4	30,8
TOTAL CAPITULO 48	-	-	0,4	30,8
CAPITULO 49				
PARTIDA 49.01				
49.01.9900000D	-	-	0,2	370,3
TOTAL PARTIDA 49.01	-	-	0,2	370,3
TOTAL CAPITULO 49	-	-	0,2	370,3
TOTAL SECCION 10	-	-	0,6	401,1
SECCION 16				
CAPITULO 84				
PARTIDA 84.53				
84.53.9000000F	-	-	1,0	887,8
TOTAL PARTIDA 84.53	-	-	1,0	887,8
TOTAL CAPITULO 84	-	-	1,0	887,8
TOTAL SECCION 16	-	-	1,0	887,8
TOTAL URUGUAY	**173,0**	**21.851,9**	**66,5**	**18.376,4**

ARGENTINA

PAISES	IMPORTACIONES		EXPORTACIONES	
PRODUCTOS	Toneladas	Miles ptas.	Toneladas	Miles ptas.
SECCION 01				
CAPITULO 03				
PARTIDA 03.03				
03.03.7810090J	11,0	1.565,9	-	-
03.03.8000090H	22,0	5.333,8	-	-
TOTAL PARTIDA 03.03	32,9	6.899,8	-	-
PARTIDA 03.05				
03.05.6300010E	30,9	13.955,7	-	-
TOTAL PARTIDA 03.05	30,9	13.955,7	-	-
TOTAL CAPITULO 03	63,8	20.855,5	-	-
CAPITULO 04				
PARTIDA 04.09				
04.09.0000000G	59,2	5.584,2	-	-
TOTAL PARTIDA 04.09	59,2	5.584,2	-	-
PARTIDA 04.10				
04.10.0000090E	-	-	10,0	6.780,0
TOTAL PARTIDA 04.10	-	-	10,0	6.780,0
TOTAL CAPITULO 04	59,2	5.584,2	10,0	6.780,0
TOTAL SECCION 01	123,0	26.439,7	10,0	6.780,0
SECCION 02				
CAPITULO 07				
PARTIDA 07.13				
07.13.3390090A	90,6	9.819,2	-	-
TOTAL PARTIDA 07.13	90,6	9.819,2	-	-
TOTAL CAPITULO 07	90,6	9.819,2	-	-
CAPITULO 09				
PARTIDA 09.04				
09.04.2031000F	6,0	1.284,3	-	-
09.04.2090191A	-	-	1,2	1.091,6
TOTAL PARTIDA 09.04	6,0	1.284,3	1,2	1.091,6
PARTIDA 09.10				
09.10.2010000C	-	-	0,0	516,0
09.10.2090000F	-	-	0,0	452,6
TOTAL PARTIDA 09.10	-	-	0,0	968,6
TOTAL CAPITULO 09	6,0	1.284,3	1,3	2.060,2
TOTAL SECCION 02	96,6	11.103,5	1,3	2.060,2
SECCION 04				
CAPITULO 20				
PARTIDA 20.05				
20.05.9030100D	-	-	3,0	1.860,2
20.05.9030900G	-	-	2,0	1.022,9
TOTAL PARTIDA 20.05	-	-	5,0	2.883,1
TOTAL CAPITULO 20	-	-	5,0	2.883,1
TOTAL SECCION 04	-	-	5,0	2.883,1
SECCION 05				
CAPITULO 25				
PARTIDA 25.13				
25.13.1100000C	46,9	2.343,0	-	-
TOTAL PARTIDA 25.13	46,9	2.343,0	-	-
TOTAL CAPITULO 25	46,9	2.343,0	-	-
TOTAL SECCION 05	46,9	2.343,0	-	-
SECCION 06				
CAPITULO 29				
PARTIDA 29.02				
29.02.1910090C	-	-	0,0	50,9
TOTAL PARTIDA 29.02	-	-	0,0	50,9
PARTIDA 29.05				
29.05.2210000D	-	-	0,5	722,9
29.05.2290000G	-	-	0,4	379,1
TOTAL PARTIDA 29.05	-	-	0,9	1.102,0
PARTIDA 29.06				
29.06.1900090A	-	-	0,2	300,1
TOTAL PARTIDA 29.06	-	-	0,2	300,1
PARTIDA 29.14				
29.14.1900090A	-	-	0,1	556,0
29.14.2300000D	-	-	0,3	782,0
29.14.2900000H	-	-	0,2	312,0
TOTAL PARTIDA 29.14	-	-	0,6	1.650,0
PARTIDA 29.15				
29.15.3990190E	-	-	0,2	307,6
29.15.3990990H	-	-	0,7	279,6
29.15.5000000I	-	-	0,1	79,9
29.15.9000190J	-	-	0,1	133,6
TOTAL PARTIDA 29.15	-	-	1,1	800,7
PARTIDA 29.22				
29.22.4990990G	-	-	0,9	1.740,5
TOTAL PARTIDA 29.22	-	-	0,9	1.740,5
PARTIDA 29.33				
29.33.2990000F	-	-	0,1	2.799,3
TOTAL PARTIDA 29.33	-	-	0,1	2.799,3
PARTIDA 29.38				
29.38.9090000E	33,4	3.254,5	0,3	640,7
TOTAL PARTIDA 29.38	33,4	3.254,5	0,3	640,7
TOTAL CAPITULO 29	33,4	3.254,5	4,0	9.084,2
CAPITULO 32				
PARTIDA 32.04				
32.04.1400000B	-	-	0,3	1.149,8
TOTAL PARTIDA 32.04	-	-	0,3	1.149,8
TOTAL CAPITULO 32	-	-	0,3	1.149,8
CAPITULO 33				
PARTIDA 33.01				
33.01.2310000A	-	-	2,4	4.393,8
33.01.2951000E	2,7	2.310,1	-	-
TOTAL PARTIDA 33.01	2,7	2.310,1	2,4	4.393,8
TOTAL CAPITULO 33	2,7	2.310,1	2,4	4.393,8
TOTAL SECCION 06	36,1	5.564,6	6,7	14.627,8

II.5. COMERCIO EXTERIOR POR PRODUCTOS. AMERICA

ARGENTINA

PAISES	IMPORTACIONES		EXPORTACIONES	
PRODUCTOS	Toneladas	Miles ptas.	Toneladas	Miles ptas.
SECCION 07				
CAPITULO 40				
PARTIDA 40.09				
40.09.2000000I	-	-	0,0	85,9
TOTAL PARTIDA 40.09	-	-	0,0	85,9
PARTIDA 40.16				
40.16.9990000G	-	-	1,1	289,0
TOTAL PARTIDA 40.16	-	-	1,1	289,0
TOTAL CAPITULO 40	-	-	1,1	374,9
TOTAL SECCION 07	-	-	1,1	374,9
SECCION 08				
CAPITULO 41				
PARTIDA 41.01				
41.01.1090000I	89,8	10.711,0	-	-
41.01.2900000G	18,2	1.409,3	-	-
41.01.3090000E	54,5	8.159,2	-	-
TOTAL PARTIDA 41.01	162,5	20.279,4	-	-
PARTIDA 41.04				
41.04.2210000I	307,4	48.262,6	-	-
41.04.3119900J	0,8	3.434,0	-	-
41.04.3130900E	3,3	8.583,7	-	-
41.04.3910900A	3,1	11.614,0	-	-
TOTAL PARTIDA 41.04	314,6	71.894,3	-	-
PARTIDA 41.07				
41.07.2910000I	0,1	1.324,9	-	-
TOTAL PARTIDA 41.07	0,1	1.324,9	-	-
TOTAL CAPITULO 41	477,1	93.498,7	-	-
CAPITULO 42				
PARTIDA 42.03				
42.03.1000000E	0,1	545,4	-	-
TOTAL PARTIDA 42.03	0,1	545,4	-	-
TOTAL CAPITULO 42	0,1	545,4	-	-
CAPITULO 43				
PARTIDA 43.03				
43.03.1010090C	0,1	931,8	-	-
43.03.1090190D	0,1	1.602,2	-	-
TOTAL PARTIDA 43.03	0,2	2.533,9	-	-
TOTAL CAPITULO 43	0,2	2.533,9	-	-
TOTAL SECCION 08	477,4	96.578,0	-	-
SECCION 09				
CAPITULO 44				
PARTIDA 44.11				
44.11.1100000B	157,0	6.422,8	-	-
44.11.9900000G	46,7	1.978,3	-	-
TOTAL PARTIDA 44.11	203,7	8.401,1	-	-
TOTAL CAPITULO 44	203,7	8.401,1	-	-
TOTAL SECCION 09	203,7	8.401,1	-	-
SECCION 11				
CAPITULO 51				
PARTIDA 51.11				
51.11.1990000E	0,0	176,2	-	-
TOTAL PARTIDA 51.11	0,0	176,2	-	-
TOTAL CAPITULO 51	0,0	176,2	-	-
CAPITULO 61				
PARTIDA 61.04				
61.04.5100000J	0,0	14,6	-	-
TOTAL PARTIDA 61.04	0,0	14,6	-	-
PARTIDA 61.10				
61.10.1091000B	0,0	160,4	-	-
TOTAL PARTIDA 61.10	0,0	160,4	-	-
TOTAL CAPITULO 61	0,0	175,0	-	-
TOTAL SECCION 11	0,1	351,3	-	-
SECCION 15				
CAPITULO 73				
PARTIDA 73.08				
73.08.3000000H	-	-	0,1	123,4
TOTAL PARTIDA 73.08	-	-	0,1	123,4
TOTAL CAPITULO 73	-	-	0,1	123,4
TOTAL SECCION 15	-	-	0,1	123,4
SECCION 16				
CAPITULO 84				
PARTIDA 84.08				
84.08.1080200H	-	-	26,4	209.541,4
TOTAL PARTIDA 84.08	-	-	26,4	209.541,4
PARTIDA 84.09				
84.09.9900000B	-	-	4,7	86.280,1
TOTAL PARTIDA 84.09	-	-	4,7	86.280,1
PARTIDA 84.38				
84.38.6000000B	-	-	2,0	5.413,0
TOTAL PARTIDA 84.38	-	-	2,0	5.413,0
PARTIDA 84.83				
84.83.1051900F	-	-	0,3	1.725,2
TOTAL PARTIDA 84.83	-	-	0,3	1.725,2
TOTAL CAPITULO 84	-	-	33,4	302.959,7
TOTAL SECCION 16	-	-	33,4	302.959,7
TOTAL ARGENTINA	983,8	150.781,2	57,6	329.809,1
TOTAL AMERICA	3.327.950,4	48.473.532,1	372.102,5	19.330.592,2

II.5. COMERCIO EXTERIOR POR PRODUCTOS. ASIA

CHIPRE

PAISES / PRODUCTOS	IMPORTACIONES Toneladas	IMPORTACIONES Miles ptas.	EXPORTACIONES Toneladas	EXPORTACIONES Miles ptas.
CHIPRE				
SECCION 02				
CAPITULO 10				
PARTIDA 10.05				
10.05.9000000D	-	-	3.400,0	3.264,0
TOTAL PARTIDA 10.05	-	-	3.400,0	3.264,0
TOTAL CAPITULO 10	-	-	3.400,0	3.264,0
TOTAL SECCION 02	-	-	3.400,0	3.264,0
SECCION 04				
CAPITULO 17				
PARTIDA 17.04				
17.04.1091000E	-	-	1,5	330,5
17.04.9075400J	-	-	2,5	582,8
TOTAL PARTIDA 17.04	-	-	4,0	913,2
TOTAL CAPITULO 17	-	-	4,0	913,2
CAPITULO 20				
PARTIDA 20.02				
20.02.1000110I	-	-	1,7	133,6
TOTAL PARTIDA 20.02	-	-	1,7	133,6
PARTIDA 20.05				
20.05.4000100A	-	-	13,8	1.419,2
20.05.9050110H	-	-	2,2	230,7
20.05.9090160E	-	-	4,6	706,1
20.05.9090311D	-	-	4,7	750,6
TOTAL PARTIDA 20.05	-	-	25,2	3.106,6
PARTIDA 20.08				
20.08.3055020D	-	-	1,9	202,2
20.08.3075020J	-	-	1,8	182,7
20.08.4051000H	-	-	2,8	358,3
20.08.4071000D	-	-	24,0	2.835,1
20.08.4091900A	-	-	39,0	3.919,5
20.08.6069000C	-	-	2,0	609,9
20.08.7061000I	-	-	3,6	396,6
20.08.9250090G	-	-	3,4	475,8
20.08.9943000I	59,4	5.792,5	-	-
20.08.9999990D	56,3	6.727,8	-	-
TOTAL PARTIDA 20.08	115,7	12.520,3	78,4	8.980,2
TOTAL CAPITULO 20	115,7	12.520,3	105,3	12.220,4
CAPITULO 22				
PARTIDA 22.08				
22.08.9055110H	-	-	1,0	363,6
TOTAL PARTIDA 22.08	-	-	1,0	363,6
TOTAL CAPITULO 22	-	-	1,0	363,6
TOTAL SECCION 04	115,7	12.520,3	110,3	13.497,3
SECCION 05				
CAPITULO 25				
PARTIDA 25.30				
25.30.9000400H	-	-	19,0	187,6
TOTAL PARTIDA 25.30	-	-	19,0	187,6
TOTAL CAPITULO 25	-	-	19,0	187,6
TOTAL SECCION 05	-	-	19,0	187,6
SECCION 06				
CAPITULO 32				
PARTIDA 32.03				
32.03.0019900I	-	-	0,6	1.387,3
TOTAL PARTIDA 32.03	-	-	0,6	1.387,3
TOTAL CAPITULO 32	-	-	0,6	1.387,3
CAPITULO 38				
PARTIDA 38.13				
38.13.0000090B	-	-	11,0	862,2
TOTAL PARTIDA 38.13	-	-	11,0	862,2
TOTAL CAPITULO 38	-	-	11,0	862,2
TOTAL SECCION 06	-	-	11,6	2.249,4
SECCION 07				
CAPITULO 39				
PARTIDA 39.23				
39.23.3010900A	-	-	0,0	28,9
TOTAL PARTIDA 39.23	-	-	0,0	28,9
PARTIDA 39.24				
39.24.9090900J	-	-	0,0	68,8
TOTAL PARTIDA 39.24	-	-	0,0	68,8
TOTAL CAPITULO 39	-	-	0,1	97,6
TOTAL SECCION 07	-	-	0,1	97,6
SECCION 08				
CAPITULO 42				
PARTIDA 42.05				
42.05.0000100C	-	-	0,0	21,0
42.05.0000900F	-	-	0,0	21,5
TOTAL PARTIDA 42.05	-	-	0,0	42,5
TOTAL CAPITULO 42	-	-	0,0	42,5
TOTAL SECCION 08	-	-	0,0	42,5
SECCION 10				
CAPITULO 48				
PARTIDA 48.19				
48.19.1000000A	-	-	1,0	97,3
TOTAL PARTIDA 48.19	-	-	1,0	97,3
TOTAL CAPITULO 48	-	-	1,0	97,3
TOTAL SECCION 10	-	-	1,0	97,3
SECCION 11				
CAPITULO 60				
PARTIDA 60.02				
60.02.4311000A	-	-	3,9	5.826,7
TOTAL PARTIDA 60.02	-	-	3,9	5.826,7
TOTAL CAPITULO 60	-	-	3,9	5.826,7
TOTAL SECCION 11	-	-	3,9	5.826,7
SECCION 15				
CAPITULO 76				
PARTIDA 76.15				
76.15.1010000H	-	-	0,2	245,6
76.15.2000000H	-	-	0,1	92,4
TOTAL PARTIDA 76.15	-	-	0,2	338,0
TOTAL CAPITULO 76	-	-	0,2	338,0
TOTAL SECCION 15	-	-	0,2	338,0
SECCION 16				
CAPITULO 84				
PARTIDA 84.24				
84.24.1090000J	-	-	5,3	1.788,3

II.5. COMERCIO EXTERIOR POR PRODUCTOS. ASIA

CHIPRE

PAISES	IMPORTACIONES		EXPORTACIONES	
PRODUCTOS	Toneladas	Miles ptas.	Toneladas	Miles ptas.
84.24.8131000F	-	-	8,6	2.832,8
84.24.9000090C	-	-	0,1	64,0
TOTAL PARTIDA 84.24	-	-	14,0	4.685,0
TOTAL CAPITULO 84	-	-	14,0	4.685,0
TOTAL SECCION 16	-	-	14,0	4.685,0
SECCION 20				
CAPITULO 94				
PARTIDA 94.01				
94.01.4000100F	-	-	0,3	312,2
94.01.6100000B	-	-	1,8	1.750,5
TOTAL PARTIDA 94.01	-	-	2,1	2.062,7
PARTIDA 94.03				
94.03.9010000C	-	-	0,0	15,4
TOTAL PARTIDA 94.03	-	-	0,0	15,4
TOTAL CAPITULO 94	-	-	2,1	2.078,1
TOTAL SECCION 20	-	-	2,1	2.078,1
TOTAL CHIPRE	**115,7**	**12.520,3**	**3.562,2**	**32.363,6**
LIBANO				
SECCION 02				
CAPITULO 12				
PARTIDA 12.08				
12.08.9000900J	3,9	690,0	-	-
TOTAL PARTIDA 12.08	3,9	690,0	-	-
TOTAL CAPITULO 12	3,9	690,0	-	-
TOTAL SECCION 02	3,9	690,0	-	-
SECCION 04				
CAPITULO 17				
PARTIDA 17.04				
17.04.1099000G	-	-	9,4	2.032,4
17.04.9075500G	-	-	2,4	546,0
TOTAL PARTIDA 17.04	-	-	11,8	2.578,4
TOTAL CAPITULO 17	-	-	11,8	2.578,4
CAPITULO 20				
PARTIDA 20.01				
20.01.9090091F	0,7	101,1	-	-
TOTAL PARTIDA 20.01	0,7	101,1	-	-
PARTIDA 20.02				
20.02.1000110I	-	-	21,0	1.439,5
20.02.9090100D	-	-	7,4	782,3
TOTAL PARTIDA 20.02	-	-	28,4	2.221,7
PARTIDA 20.03				
20.03.1010019I	-	-	175,8	31.174,8
20.03.1010091H	-	-	86,4	14.933,5
20.03.1090000B	0,2	94,9	-	-
TOTAL PARTIDA 20.03	0,2	94,9	262,2	46.108,3
PARTIDA 20.05				
20.05.5900100I	-	-	1,2	120,0
20.05.6000100F	-	-	1,1	560,6
20.05.9050110H	-	-	69,1	16.299,9
20.05.9050190J	-	-	31,8	8.225,1
20.05.9090319G	1,1	178,7	-	-
20.05.9090990E	6,0	886,5	-	-
TOTAL PARTIDA 20.05	7,1	1.065,2	103,3	25.205,5
PARTIDA 20.08				
20.08.1990090I	1,8	299,3	-	-
20.08.3099999G	-	-	4,8	693,0
20.08.4051000H	-	-	2,4	280,5
20.08.4071000D	-	-	1,8	198,8
20.08.5061000C	-	-	3,1	382,0
20.08.5091120C	-	-	19,5	2.395,0
20.08.7061000I	-	-	2,3	199,5
20.08.7071000G	-	-	6,3	578,5
20.08.9250090G	-	-	5,4	808,1

LIBANO

PAISES	IMPORTACIONES		EXPORTACIONES	
PRODUCTOS	Toneladas	Miles ptas.	Toneladas	Miles ptas.
20.08.9279020A	-	-	8,4	1.213,0
20.08.9279090D	-	-	55,3	8.044,5
TOTAL PARTIDA 20.08	1,8	299,3	109,3	14.792,6
PARTIDA 20.09				
20.09.8093090I	0,2	51,0	-	-
TOTAL PARTIDA 20.09	0,2	51,0	-	-
TOTAL CAPITULO 20	10,0	1.611,6	503,1	88.328,1
CAPITULO 21				
PARTIDA 21.03				
21.03.2000000H	-	-	1,8	159,5
21.03.9090990F	1,0	452,9	-	-
TOTAL PARTIDA 21.03	1,0	452,9	1,8	159,5
PARTIDA 21.04				
21.04.1000090J	0,3	84,1	-	-
TOTAL PARTIDA 21.04	0,3	84,1	-	-
TOTAL CAPITULO 21	1,3	537,0	1,8	159,5
CAPITULO 22				
PARTIDA 22.02				
22.02.1000900A	0,1	25,9	-	-
TOTAL PARTIDA 22.02	0,1	25,9	-	-
TOTAL CAPITULO 22	0,1	25,9	-	-
TOTAL SECCION 04	11,3	2.174,5	516,7	91.066,1
SECCION 05				
CAPITULO 26				
PARTIDA 26.01				
26.01.2000000E	-	-	6.200,0	3.100,0
TOTAL PARTIDA 26.01	-	-	6.200,0	3.100,0
TOTAL CAPITULO 26	-	-	6.200,0	3.100,0
TOTAL SECCION 05	-	-	6.200,0	3.100,0
SECCION 06				
CAPITULO 38				
PARTIDA 38.08				
38.08.1000290C	-	-	5,7	2.746,3
38.08.1000990H	-	-	3,1	1.615,5
TOTAL PARTIDA 38.08	-	-	8,8	4.361,9
TOTAL CAPITULO 38	-	-	8,8	4.361,9
TOTAL SECCION 06	-	-	8,8	4.361,9
SECCION 07				
CAPITULO 39				
PARTIDA 39.26				
39.26.9099300B	-	-	2,7	2.949,8
TOTAL PARTIDA 39.26	-	-	2,7	2.949,8
TOTAL CAPITULO 39	-	-	2,7	2.949,8
TOTAL SECCION 07	-	-	2,7	2.949,8
SECCION 10				
CAPITULO 48				
PARTIDA 48.19				
48.19.1000000A	-	-	1,1	120,0
TOTAL PARTIDA 48.19	-	-	1,1	120,0
TOTAL CAPITULO 48	-	-	1,1	120,0
TOTAL SECCION 10	-	-	1,1	120,0
SECCION 11				
CAPITULO 63				
PARTIDA 63.01				

II.5. COMERCIO EXTERIOR POR PRODUCTOS. ASIA

LIBANO

PAISES / PRODUCTOS	IMPORTACIONES Toneladas	IMPORTACIONES Miles ptas.	EXPORTACIONES Toneladas	EXPORTACIONES Miles ptas.
63.01.4090099H	-	-	1,9	1.249,6
TOTAL PARTIDA 63.01	-	-	1,9	1.249,6
TOTAL CAPITULO 63	-	-	1,9	1.249,6
TOTAL SECCION 11	-	-	1,9	1.249,6
TOTAL LIBANO	**15,2**	**2.864,5**	**6.731,1**	**102.847,3**
SIRIA				
SECCION 05				
CAPITULO 25				
PARTIDA 25.10				
25.10.1000000G	12.703,0	46.965,8	-	-
TOTAL PARTIDA 25.10	12.703,0	46.965,8	-	-
TOTAL CAPITULO 25	12.703,0	46.965,8	-	-
TOTAL SECCION 05	12.703,0	46.965,8	-	-
SECCION 15				
CAPITULO 72				
PARTIDA 72.10				
72.10.1211100B	-	-	457,8	60.082,7
TOTAL PARTIDA 72.10	-	-	457,8	60.082,7
TOTAL CAPITULO 72	-	-	457,8	60.082,7
CAPITULO 73				
PARTIDA 73.10				
73.10.2110000C	-	-	607,0	91.132,1
TOTAL PARTIDA 73.10	-	-	607,0	91.132,1
TOTAL CAPITULO 73	-	-	607,0	91.132,1
TOTAL SECCION 15	-	-	1.064,8	151.214,8
TOTAL SIRIA	**12.703,0**	**46.965,8**	**1.064,8**	**151.214,8**
IRAQ				
SECCION 05				
CAPITULO 27				
PARTIDA 27.09				
27.09.0000000J	652.670,4	8.276.975,3	-	-
TOTAL PARTIDA 27.09	652.670,4	8.276.975,3	-	-
TOTAL CAPITULO 27	652.670,4	8.276.975,3	-	-
TOTAL SECCION 05	652.670,4	8.276.975,3	-	-
SECCION 06				
CAPITULO 29				
PARTIDA 29.14				
29.14.1200000G	-	-	0,2	94,9
TOTAL PARTIDA 29.14	-	-	0,2	94,9
TOTAL CAPITULO 29	-	-	0,2	94,9
TOTAL SECCION 06	-	-	0,2	94,9
TOTAL IRAQ	**652.670,4**	**8.276.975,3**	**0,2**	**94,9**
IRAN				
SECCION 02				
CAPITULO 08				
PARTIDA 08.02				
08.02.5000000I	88,5	41.692,7	-	-
TOTAL PARTIDA 08.02	88,5	41.692,7	-	-
TOTAL CAPITULO 08	88,5	41.692,7	-	-
CAPITULO 09				
PARTIDA 09.10				

ISRAEL

PAISES / PRODUCTOS	IMPORTACIONES Toneladas	IMPORTACIONES Miles ptas.	EXPORTACIONES Toneladas	EXPORTACIONES Miles ptas.
09.10.2010000C	0,4	18.702,8	0,0	2.645,4
09.10.2090000F	0,0	2.575,9	-	-
TOTAL PARTIDA 09.10	0,4	21.278,6	0,0	2.645,4
TOTAL CAPITULO 09	0,4	21.278,6	0,0	2.645,4
TOTAL SECCION 02	88,9	62.971,3	0,0	2.645,4
SECCION 05				
CAPITULO 27				
PARTIDA 27.09				
27.09.0000000J	184.056,0	2.398.525,2	-	-
TOTAL PARTIDA 27.09	184.056,0	2.398.525,2	-	-
TOTAL CAPITULO 27	184.056,0	2.398.525,2	-	-
TOTAL SECCION 05	184.056,0	2.398.525,2	-	-
SECCION 08				
CAPITULO 41				
PARTIDA 41.02				
41.02.2100000D	19,8	18.510,3	-	-
TOTAL PARTIDA 41.02	19,8	18.510,3	-	-
TOTAL CAPITULO 41	19,8	18.510,3	-	-
TOTAL SECCION 08	19,8	18.510,3	-	-
SECCION 15				
CAPITULO 79				
PARTIDA 79.01				
79.01.1100000B	-	-	1.100,0	107.233,1
TOTAL PARTIDA 79.01	-	-	1.100,0	107.233,1
TOTAL CAPITULO 79	-	-	1.100,0	107.233,1
TOTAL SECCION 15	-	-	1.100,0	107.233,1
TOTAL IRAN	**184.164,7**	**2.480.006,8**	**1.100,0**	**109.878,5**
ISRAEL				
SECCION 02				
CAPITULO 07				
PARTIDA 07.11				
07.11.3000000D	-	-	0,5	181,5
TOTAL PARTIDA 07.11	-	-	0,5	181,5
PARTIDA 07.12				
07.12.9090090B	2,0	891,0	-	-
TOTAL PARTIDA 07.12	2,0	891,0	-	-
TOTAL CAPITULO 07	2,0	891,0	0,5	181,5
CAPITULO 09				
PARTIDA 09.04				
09.04.2090191A	-	-	99,0	16.129,5
09.04.2090999G	-	-	18,0	2.016,0
TOTAL PARTIDA 09.04	-	-	117,0	18.145,5
PARTIDA 09.10				
09.10.2010000C	-	-	0,0	467,3
09.10.4019000J	-	-	0,2	64,4
TOTAL PARTIDA 09.10	-	-	0,2	531,7
TOTAL CAPITULO 09	-	-	117,2	18.677,2
CAPITULO 10				
PARTIDA 10.06				
10.06.2010000F	-	-	3,0	478,0
TOTAL PARTIDA 10.06	-	-	3,0	478,0
TOTAL CAPITULO 10	-	-	3,0	478,0
CAPITULO 12				
PARTIDA 12.07				

II.5. COMERCIO EXTERIOR POR PRODUCTOS. ASIA

ISRAEL

PAISES	IMPORTACIONES		EXPORTACIONES	
PRODUCTOS	Toneladas	Miles ptas.	Toneladas	Miles ptas.
12.07.2010000C	225,0	25.197,4	-	-
TOTAL PARTIDA 12.07	225,0	25.197,4	-	-
PARTIDA 12.09				
12.09.9999210F	0,0	757,5	-	-
TOTAL PARTIDA 12.09	0,0	757,5	-	-
PARTIDA 12.11				
12.11.9090900F	-	-	0,3	53,6
TOTAL PARTIDA 12.11	-	-	0,3	53,6
TOTAL CAPITULO 12	225,0	25.954,9	0,3	53,6
CAPITULO 13				
PARTIDA 13.02				
13.02.2010199G	10,0	6.254,4	-	-
TOTAL PARTIDA 13.02	10,0	6.254,4	-	-
TOTAL CAPITULO 13	10,0	6.254,4	-	-
TOTAL SECCION 02	237,0	33.100,3	121,0	19.390,4
SECCION 04				
CAPITULO 17				
PARTIDA 17.04				
17.04.1091000E	-	-	23,7	6.842,1
17.04.1099000G	-	-	28,6	7.675,4
17.04.9065300D	-	-	1,9	437,0
17.04.9065400B	-	-	11,2	2.318,4
17.04.9065500I	-	-	1,6	382,2
17.04.9071200H	-	-	26,4	5.922,3
17.04.9075400J	-	-	36,4	8.856,5
17.04.9075500G	-	-	2,7	510,0
17.04.9075600E	-	-	3,7	705,6
17.04.9075900I	-	-	12,0	2.913,9
17.04.9099200F	-	-	7,7	1.791,5
17.04.9099400B	-	-	9,1	2.142,9
TOTAL PARTIDA 17.04	-	-	164,7	40.497,9
TOTAL CAPITULO 17	-	-	164,7	40.497,9
CAPITULO 20				
PARTIDA 20.01				
20.01.2000010J	84,0	7.400,9	-	-
20.01.9090091F	-	-	48,6	12.716,1
TOTAL PARTIDA 20.01	84,0	7.400,9	48,6	12.716,1
PARTIDA 20.02				
20.02.1000110I	-	-	1,4	120,7
TOTAL PARTIDA 20.02	-	-	1,4	120,7
PARTIDA 20.03				
20.03.1010019I	153,9	24.216,1	1.832,8	320.445,3
20.03.1010091H	-	-	56,1	11.030,4
TOTAL PARTIDA 20.03	153,9	24.216,1	1.888,9	331.475,7
PARTIDA 20.05				
20.05.6000100F	-	-	18,2	7.820,0
20.05.9050110H	-	-	1.137,9	269.126,3
20.05.9050190J	-	-	608,6	136.473,1
TOTAL PARTIDA 20.05	-	-	1.764,7	413.419,4
PARTIDA 20.08				
20.08.5069000E	-	-	19,9	2.043,0
20.08.7061000I	-	-	175,5	13.727,6
20.08.7069000A	-	-	19,8	1.392,4
20.08.7071000G	-	-	105,6	17.505,4
20.08.7079000I	-	-	19,9	1.287,6
20.08.9279090D	-	-	5,4	778,8
TOTAL PARTIDA 20.08	-	-	346,1	36.734,9
PARTIDA 20.09				
20.09.1999000H	146,7	33.304,0	-	-
TOTAL PARTIDA 20.09	146,7	33.304,0	-	-
TOTAL CAPITULO 20	384,7	64.920,9	4.049,9	794.466,8
CAPITULO 21				
PARTIDA 21.03				
21.03.2000000H	-	-	1,8	203,5
TOTAL PARTIDA 21.03	-	-	1,8	203,5
TOTAL CAPITULO 21	-	-	1,8	203,5
CAPITULO 23				
PARTIDA 23.08				
23.08.9090000G	-	-	16,4	574,0
TOTAL PARTIDA 23.08	-	-	16,4	574,0
TOTAL CAPITULO 23	-	-	16,4	574,0
TOTAL SECCION 04	384,7	64.920,9	4.232,8	835.742,2
SECCION 05				
CAPITULO 27				
PARTIDA 27.10				
27.10.0061000C	28.217,0	431.868,6	-	-
TOTAL PARTIDA 27.10	28.217,0	431.868,6	-	-
TOTAL CAPITULO 27	28.217,0	431.868,6	-	-
TOTAL SECCION 05	28.217,0	431.868,6	-	-
SECCION 06				
CAPITULO 28				
PARTIDA 28.21				
28.21.1000000A	-	-	4,0	450,0
TOTAL PARTIDA 28.21	-	-	4,0	450,0
PARTIDA 28.34				
28.34.2100000C	26.492,0	908.595,7	-	-
TOTAL PARTIDA 28.34	26.492,0	908.595,7	-	-
TOTAL CAPITULO 28	26.492,0	908.595,7	4,0	450,0
CAPITULO 29				
PARTIDA 29.32				
29.32.1900220B	-	-	19,1	5.189,0
TOTAL PARTIDA 29.32	-	-	19,1	5.189,0
PARTIDA 29.38				
29.38.9090000E	-	-	0,1	450,0
TOTAL PARTIDA 29.38	-	-	0,1	450,0
TOTAL CAPITULO 29	-	-	19,2	5.639,0
CAPITULO 32				
PARTIDA 32.01				
32.01.9090990E	-	-	0,0	124,3
TOTAL PARTIDA 32.01	-	-	0,0	124,3
PARTIDA 32.03				
32.03.0019900I	-	-	0,6	3.514,1
TOTAL PARTIDA 32.03	-	-	0,6	3.514,1
PARTIDA 32.04				
32.04.1400000B	-	-	0,1	341,7
TOTAL PARTIDA 32.04	-	-	0,1	341,7
TOTAL CAPITULO 32	-	-	0,7	3.980,1
CAPITULO 33				
PARTIDA 33.01				
33.01.9010000I	-	-	0,7	254,8
TOTAL PARTIDA 33.01	-	-	0,7	254,8
TOTAL CAPITULO 33	-	-	0,7	254,8
TOTAL SECCION 06	26.492,0	908.595,7	24,6	10.323,8
SECCION 07				
CAPITULO 39				
PARTIDA 39.21				
39.21.9060990J	5,0	3.409,2	-	-
TOTAL PARTIDA 39.21	5,0	3.409,2	-	-
PARTIDA 39.23				
39.23.2100900D	-	-	13,3	4.890,6
39.23.2990910F	0,1	360,5	-	-
39.23.2990990H	-	-	4,9	1.664,0

II.5. COMERCIO EXTERIOR POR PRODUCTOS. ASIA

ISRAEL

PAISES / PRODUCTOS	IMPORTACIONES Toneladas	IMPORTACIONES Miles ptas.	EXPORTACIONES Toneladas	EXPORTACIONES Miles ptas.
TOTAL PARTIDA 39.23	0,1	360,5	18,2	6.554,6
PARTIDA 39.24				
39.24.1000900F	-	-	4,5	1.657,5
39.24.9090900J	-	-	0,2	504,0
TOTAL PARTIDA 39.24	-	-	4,7	2.161,5
TOTAL CAPITULO 39	5,1	3.769,7	22,9	8.716,1
TOTAL SECCION 07	5,1	3.769,7	22,9	8.716,1
SECCION 08				
CAPITULO 42				
PARTIDA 42.03				
42.03.3000090B	-	-	0,0	200,5
TOTAL PARTIDA 42.03	-	-	0,0	200,5
PARTIDA 42.05				
42.05.0000100C	-	-	0,2	185,4
TOTAL PARTIDA 42.05	-	-	0,2	185,4
TOTAL CAPITULO 42	-	-	0,2	385,9
TOTAL SECCION 08	-	-	0,2	385,9
SECCION 10				
CAPITULO 48				
PARTIDA 48.19				
48.19.1000000A	-	-	17,5	1.213,7
TOTAL PARTIDA 48.19	-	-	17,5	1.213,7
TOTAL CAPITULO 48	-	-	17,5	1.213,7
TOTAL SECCION 10	-	-	17,5	1.213,7
SECCION 15				
CAPITULO 76				
PARTIDA 76.15				
76.15.1010000H	-	-	0,2	354,6
TOTAL PARTIDA 76.15	-	-	0,2	354,6
TOTAL CAPITULO 76	-	-	0,2	354,6
TOTAL SECCION 15	-	-	0,2	354,6
SECCION 16				
CAPITULO 84				
PARTIDA 84.04				
84.04.1000100A	-	-	14,8	5.930,0
TOTAL PARTIDA 84.04	-	-	14,8	5.930,0
PARTIDA 84.21				
84.21.2190000J	-	-	0,2	241,1
TOTAL PARTIDA 84.21	-	-	0,2	241,1
PARTIDA 84.24				
84.24.8110000A	-	-	0,0	360,0
84.24.9000090C	1,4	6.026,7	-	-
TOTAL PARTIDA 84.24	1,4	6.026,7	0,0	360,0
PARTIDA 84.36				
84.36.2900100B	4,0	2.332,9	-	-
TOTAL PARTIDA 84.36	4,0	2.332,9	-	-
PARTIDA 84.53				
84.53.1000000C	-	-	1,6	1.349,9
TOTAL PARTIDA 84.53	-	-	1,6	1.349,9
TOTAL CAPITULO 84	5,4	8.359,6	16,5	7.881,0
CAPITULO 85				
PARTIDA 85.09				
85.09.8000000B	0,1	366,5	-	-
TOTAL PARTIDA 85.09	0,1	366,5	-	-
TOTAL CAPITULO 85	0,1	366,5	-	-
TOTAL SECCION 16	5,5	8.726,1	16,5	7.881,0

JORDANIA

PAISES / PRODUCTOS	IMPORTACIONES Toneladas	IMPORTACIONES Miles ptas.	EXPORTACIONES Toneladas	EXPORTACIONES Miles ptas.
SECCION 20				
CAPITULO 95				
PARTIDA 95.02				
95.02.1010090A	-	-	0,2	227,2
TOTAL PARTIDA 95.02	-	-	0,2	227,2
PARTIDA 95.03				
95.03.9031600D	-	-	0,1	121,5
95.03.9035100A	-	-	6,8	5.960,9
TOTAL PARTIDA 95.03	-	-	7,0	6.082,4
TOTAL CAPITULO 95	-	-	7,2	6.309,5
TOTAL SECCION 20	-	-	7,2	6.309,5
TOTAL ISRAEL	55.341,2	1.450.981,3	4.442,8	890.317,1
JORDANIA				
SECCION 04				
CAPITULO 17				
PARTIDA 17.04				
17.04.1091000E	-	-	33,7	5.802,3
17.04.1099000G	-	-	10,0	1.514,2
17.04.9081200F	-	-	4,1	909,1
17.04.9099400B	-	-	11,1	2.496,4
TOTAL PARTIDA 17.04	-	-	58,9	10.722,0
TOTAL CAPITULO 17	-	-	58,9	10.722,0
CAPITULO 20				
PARTIDA 20.03				
20.03.1010019I	-	-	40,2	6.291,8
TOTAL PARTIDA 20.03	-	-	40,2	6.291,8
PARTIDA 20.05				
20.05.9050110H	-	-	5,8	1.207,5
TOTAL PARTIDA 20.05	-	-	5,8	1.207,5
PARTIDA 20.08				
20.08.7061000I	-	-	5,0	466,8
TOTAL PARTIDA 20.08	-	-	5,0	466,8
TOTAL CAPITULO 20	-	-	50,9	7.966,1
TOTAL SECCION 04	-	-	109,8	18.688,1
SECCION 06				
CAPITULO 33				
PARTIDA 33.02				
33.02.9000100H	-	-	1,0	792,0
TOTAL PARTIDA 33.02	-	-	1,0	792,0
TOTAL CAPITULO 33	-	-	1,0	792,0
TOTAL SECCION 06	-	-	1,0	792,0
SECCION 10				
CAPITULO 48				
PARTIDA 48.19				
48.19.1000000A	-	-	0,1	7,5
TOTAL PARTIDA 48.19	-	-	0,1	7,5
TOTAL CAPITULO 48	-	-	0,1	7,5
TOTAL SECCION 10	-	-	0,1	7,5
SECCION 16				
CAPITULO 84				
PARTIDA 84.24				
84.24.8131000F	-	-	8,9	4.279,7
TOTAL PARTIDA 84.24	-	-	8,9	4.279,7
TOTAL CAPITULO 84	-	-	8,9	4.279,7
TOTAL SECCION 16	-	-	8,9	4.279,7

II.5. COMERCIO EXTERIOR POR PRODUCTOS. ASIA

JORDANIA

PAISES	IMPORTACIONES		EXPORTACIONES	
PRODUCTOS	Toneladas	Miles ptas.	Toneladas	Miles ptas.
TOTAL JORDANIA	-	-	119,7	23.767,2
ARABIA SAUDITA				
SECCION 02				
CAPITULO 06				
PARTIDA 06.03				
06.03.1053000E	-	-	0,1	40,8
06.03.1069090H	-	-	0,0	3,8
TOTAL PARTIDA 06.03	-	-	0,1	44,6
TOTAL CAPITULO 06	-	-	0,1	44,6
CAPITULO 08				
PARTIDA 08.05				
08.05.3010010H	-	-	1.578,0	73.652,2
TOTAL PARTIDA 08.05	-	-	1.578,0	73.652,2
PARTIDA 08.06				
08.06.1015010F	-	-	58,6	7.808,2
08.06.1015040C	-	-	72,8	10.390,9
TOTAL PARTIDA 08.06	-	-	131,4	18.199,1
PARTIDA 08.09				
08.09.3000010F	-	-	24,3	5.324,5
08.09.3000020E	-	-	48,8	10.718,2
08.09.4011000B	-	-	39,0	3.917,3
TOTAL PARTIDA 08.09	-	-	112,1	19.960,1
PARTIDA 08.10				
08.10.9090230E	-	-	35,3	1.794,0
TOTAL PARTIDA 08.10	-	-	35,3	1.794,0
TOTAL CAPITULO 08	-	-	1.856,8	113.605,4
CAPITULO 09				
PARTIDA 09.10				
09.10.2010000C	-	-	4,0	387.136,6
TOTAL PARTIDA 09.10	-	-	4,0	387.136,6
TOTAL CAPITULO 09	-	-	4,0	387.136,6
TOTAL SECCION 02	-	-	1.860,9	500.786,6
SECCION 04				
CAPITULO 17				
PARTIDA 17.04				
17.04.1099000G	-	-	28,1	7.387,1
17.04.9075500G	-	-	155,9	27.314,2
17.04.9099400B	-	-	207,1	42.231,2
TOTAL PARTIDA 17.04	-	-	391,1	76.932,6
TOTAL CAPITULO 17	-	-	391,1	76.932,6
CAPITULO 20				
PARTIDA 20.01				
20.01.9090091F	-	-	0,2	105,5
TOTAL PARTIDA 20.01	-	-	0,2	105,5
PARTIDA 20.02				
20.02.1000110I	-	-	133,7	8.291,5
20.02.9030000I	-	-	37,0	3.337,9
20.02.9090100D	-	-	62,1	5.471,3
TOTAL PARTIDA 20.02	-	-	232,8	17.100,7
PARTIDA 20.03				
20.03.1010019I	-	-	234,6	36.721,3
20.03.1010091H	-	-	71,8	12.747,3
TOTAL PARTIDA 20.03	-	-	306,5	49.468,6
PARTIDA 20.04				
20.04.9050000B	15,7	887,7	-	-
TOTAL PARTIDA 20.04	15,7	887,7	-	-
PARTIDA 20.05				
20.05.4000100A	-	-	8,8	452,6
20.05.5100100G	-	-	22,2	1.665,7
20.05.5900100I	-	-	3,6	232,8
20.05.6000100F	-	-	1,3	635,3

ARABIA SAUDITA

PAISES	IMPORTACIONES		EXPORTACIONES	
PRODUCTOS	Toneladas	Miles ptas.	Toneladas	Miles ptas.
20.05.9030100D	-	-	0,2	297,7
20.05.9050110H	-	-	11,1	2.721,8
20.05.9050190J	-	-	5,9	1.495,4
20.05.9090160E	-	-	1,2	180,5
20.05.9090311D	-	-	113,4	5.306,0
20.05.9090319G	-	-	3,2	220,2
20.05.9090390H	-	-	1.164,5	71.049,1
TOTAL PARTIDA 20.05	-	-	1.335,5	84.257,1
PARTIDA 20.06				
20.06.0031000C	-	-	4,2	1.064,7
20.06.0039090F	-	-	18,0	1.873,7
TOTAL PARTIDA 20.06	-	-	22,2	2.938,4
PARTIDA 20.07				
20.07.9931000D	-	-	9,0	765,3
20.07.9933000B	-	-	34,5	2.990,2
20.07.9939090G	-	-	723,5	66.205,4
TOTAL PARTIDA 20.07	-	-	767,0	69.960,9
PARTIDA 20.08				
20.08.1199000G	-	-	12,3	3.152,9
20.08.3075020J	-	-	3,0	423,3
20.08.3079090I	-	-	3.960,0	322.833,1
20.08.4051000H	-	-	71,6	6.199,6
20.08.4071000D	-	-	18,9	2.837,5
20.08.5061000C	-	-	1,8	168,4
20.08.5071000A	-	-	3,9	509,1
20.08.6069000C	-	-	8,7	1.534,0
20.08.7061000I	-	-	94,8	8.240,3
20.08.7071000G	-	-	117,0	12.358,7
20.08.8070000F	-	-	4,2	574,9
20.08.9250022J	-	-	1,8	236,0
20.08.9250030C	-	-	1,8	263,9
20.08.9250090G	-	-	88,4	10.272,1
20.08.9279020A	-	-	2,4	383,9
20.08.9279090D	-	-	11,2	1.435,7
TOTAL PARTIDA 20.08	-	-	4.401,9	371.423,5
TOTAL CAPITULO 20	15,7	887,7	7.066,0	595.254,7
TOTAL SECCION 04	15,7	887,7	7.457,2	672.187,3
SECCION 05				
CAPITULO 27				
PARTIDA 27.11				
27.11.1299000D	44.413,4	806.729,6	-	-
27.11.1390000B	135.924,4	2.494.895,7	-	-
TOTAL PARTIDA 27.11	180.337,8	3.301.625,3	-	-
TOTAL CAPITULO 27	180.337,8	3.301.625,3	-	-
TOTAL SECCION 05	180.337,8	3.301.625,3	-	-
SECCION 06				
CAPITULO 28				
PARTIDA 28.14				
28.14.1000000J	7.997,4	118.167,7	-	-
TOTAL PARTIDA 28.14	7.997,4	118.167,7	-	-
TOTAL CAPITULO 28	7.997,4	118.167,7	-	-
CAPITULO 38				
PARTIDA 38.08				
38.08.4000200F	-	-	0,3	190,9
TOTAL PARTIDA 38.08	-	-	0,3	190,9
TOTAL CAPITULO 38	-	-	0,3	190,9
TOTAL SECCION 06	7.997,4	118.167,7	0,3	190,9
SECCION 07				
CAPITULO 39				
PARTIDA 39.01				
39.01.1010000J	111,4	13.160,7	-	-
39.01.2000990B	99,0	12.042,0	-	-

II.5. COMERCIO EXTERIOR POR PRODUCTOS. ASIA

ARABIA SAUDITA

PAISES / PRODUCTOS	IMPORTACIONES Toneladas	IMPORTACIONES Miles ptas.	EXPORTACIONES Toneladas	EXPORTACIONES Miles ptas.
TOTAL PARTIDA 39.01	210,4	25.202,7	-	-
PARTIDA 39.26				
39.26.9099300B	-	-	4,3	6.068,4
TOTAL PARTIDA 39.26	-	-	4,3	6.068,4
TOTAL CAPITULO 39	210,4	25.202,7	4,3	6.068,4
CAPITULO 40				
PARTIDA 40.12				
40.12.9090000J	-	-	5,4	1.188,7
TOTAL PARTIDA 40.12	-	-	5,4	1.188,7
TOTAL CAPITULO 40	-	-	5,4	1.188,7
TOTAL SECCION 07	210,4	25.202,7	9,7	7.257,1
SECCION 08				
CAPITULO 42				
PARTIDA 42.02				
42.02.2100990E	-	-	0,0	169,4
42.02.2290090D	-	-	0,1	327,7
TOTAL PARTIDA 42.02	-	-	0,1	497,1
TOTAL CAPITULO 42	-	-	0,1	497,1
TOTAL SECCION 08	-	-	0,1	497,1
SECCION 09				
CAPITULO 44				
PARTIDA 44.20				
44.20.9090090G	-	-	0,7	501,0
TOTAL PARTIDA 44.20	-	-	0,7	501,0
PARTIDA 44.21				
44.21.1000000A	-	-	0,5	174,0
TOTAL PARTIDA 44.21	-	-	0,5	174,0
TOTAL CAPITULO 44	-	-	1,2	675,0
TOTAL SECCION 09	-	-	1,2	675,0
SECCION 10				
CAPITULO 48				
PARTIDA 48.19				
48.19.1000000A	-	-	67,6	6.914,6
TOTAL PARTIDA 48.19	-	-	67,6	6.914,6
TOTAL CAPITULO 48	-	-	67,6	6.914,6
CAPITULO 49				
PARTIDA 49.01				
49.01.9900000D	-	-	0,0	94,5
TOTAL PARTIDA 49.01	-	-	0,0	94,5
TOTAL CAPITULO 49	-	-	0,0	94,5
TOTAL SECCION 10	-	-	67,6	7.009,1
SECCION 11				
CAPITULO 54				
PARTIDA 54.07				
54.07.5200090F	-	-	3,2	4.797,0
TOTAL PARTIDA 54.07	-	-	3,2	4.797,0
TOTAL CAPITULO 54	-	-	3,2	4.797,0
CAPITULO 55				
PARTIDA 55.12				
55.12.1100000G	-	-	0,0	44,5
TOTAL PARTIDA 55.12	-	-	0,0	44,5
TOTAL CAPITULO 55	-	-	0,0	44,5
CAPITULO 60				
PARTIDA 60.02				
60.02.4311000A	-	-	33,7	26.625,7
TOTAL PARTIDA 60.02	-	-	33,7	26.625,7
TOTAL CAPITULO 60	-	-	33,7	26.625,7
CAPITULO 62				
PARTIDA 62.02				
62.02.1310100D	-	-	0,1	490,8
TOTAL PARTIDA 62.02	-	-	0,1	490,8
PARTIDA 62.04				
62.04.2290090G	-	-	0,0	138,9
62.04.4300090A	-	-	0,7	6.844,7
TOTAL PARTIDA 62.04	-	-	0,8	6.983,7
PARTIDA 62.09				
62.09.2000190A	-	-	0,0	36,5
62.09.3000190I	-	-	0,0	206,7
TOTAL PARTIDA 62.09	-	-	0,1	243,2
TOTAL CAPITULO 62	-	-	1,0	7.717,7
CAPITULO 63				
PARTIDA 63.02				
63.02.3290000E	-	-	1,0	1.260,0
TOTAL PARTIDA 63.02	-	-	1,0	1.260,0
TOTAL CAPITULO 63	-	-	1,0	1.260,0
TOTAL SECCION 11	-	-	38,9	40.444,9
SECCION 12				
CAPITULO 64				
PARTIDA 64.02				
64.02.9999000E	-	-	3,8	12.226,9
TOTAL PARTIDA 64.02	-	-	3,8	12.226,9
PARTIDA 64.03				
64.03.5999000B	-	-	0,0	22,5
TOTAL PARTIDA 64.03	-	-	0,0	22,5
PARTIDA 64.05				
64.05.1090300A	-	-	0,4	1.414,4
64.05.2099000F	-	-	0,3	1.008,0
TOTAL PARTIDA 64.05	-	-	0,7	2.422,4
TOTAL CAPITULO 64	-	-	4,5	14.671,8
TOTAL SECCION 12	-	-	4,5	14.671,8
SECCION 13				
CAPITULO 70				
PARTIDA 70.09				
70.09.9200000E	-	-	2,9	2.396,9
TOTAL PARTIDA 70.09	-	-	2,9	2.396,9
PARTIDA 70.13				
70.13.9990900D	-	-	0,7	635,3
TOTAL PARTIDA 70.13	-	-	0,7	635,3
TOTAL CAPITULO 70	-	-	3,6	3.032,2
TOTAL SECCION 13	-	-	3,6	3.032,2
SECCION 15				
CAPITULO 76				
PARTIDA 76.16				
76.16.1000099A	8,7	2.750,9	-	-
TOTAL PARTIDA 76.16	8,7	2.750,9	-	-
TOTAL CAPITULO 76	8,7	2.750,9	-	-
TOTAL SECCION 15	8,7	2.750,9	-	-
SECCION 16				

II.5. COMERCIO EXTERIOR POR PRODUCTOS. ASIA

ARABIA SAUDITA

PAISES	IMPORTACIONES		EXPORTACIONES	
PRODUCTOS	Toneladas	Miles ptas.	Toneladas	Miles ptas.
CAPITULO 84				
PARTIDA 84.24				
84.24.1090000J	-	-	52,4	8.824,4
TOTAL PARTIDA 84.24	-	-	52,4	8.824,4
PARTIDA 84.53				
84.53.1000000C	-	-	54,0	27.632,0
TOTAL PARTIDA 84.53	-	-	54,0	27.632,0
PARTIDA 84.81				
84.81.1010090H	-	-	0,1	109,6
TOTAL PARTIDA 84.81	-	-	0,1	109,6
TOTAL CAPITULO 84	-	-	106,6	36.566,0
TOTAL SECCION 16	-	-	106,6	36.566,0
SECCION 20				
CAPITULO 94				
PARTIDA 94.01				
94.01.3090100I	-	-	8,1	1.725,0
94.01.3090200G	-	-	8,1	1.567,5
94.01.6100000B	-	-	81,6	44.893,0
94.01.6900000D	-	-	0,8	559,5
94.01.7100000J	-	-	0,8	1.228,9
TOTAL PARTIDA 94.01	-	-	99,2	49.973,9
PARTIDA 94.03				
94.03.2099000B	-	-	0,3	376,8
94.03.5000090D	-	-	49,3	29.808,8
94.03.6010090J	-	-	165,9	122.952,4
94.03.6090090C	-	-	2,9	2.358,6
94.03.8000990I	-	-	1,3	2.523,8
TOTAL PARTIDA 94.03	-	-	219,6	158.020,4
PARTIDA 94.04				
94.04.9090900F	-	-	7,0	16.647,8
TOTAL PARTIDA 94.04	-	-	7,0	16.647,8
PARTIDA 94.05				
94.05.1050000I	-	-	0,0	72,0
TOTAL PARTIDA 94.05	-	-	0,0	72,0
TOTAL CAPITULO 94	-	-	325,8	224.714,1
TOTAL SECCION 20	-	-	325,8	224.714,1
TOTAL ARABIA SAUDI...	188.570,1	3.448.634,3	9.876,3	1.508.032,1
KUWAIT				
SECCION 02				
CAPITULO 07				
PARTIDA 07.02				
07.02.0010080A	-	-	9,9	548,2
TOTAL PARTIDA 07.02	-	-	9,9	548,2
TOTAL CAPITULO 07	-	-	9,9	548,2
CAPITULO 08				
PARTIDA 08.05				
08.05.3010010H	-	-	39,2	1.764,0
TOTAL PARTIDA 08.05	-	-	39,2	1.764,0
TOTAL CAPITULO 08	-	-	39,2	1.764,0
CAPITULO 09				
PARTIDA 09.10				
09.10.2010000C	-	-	0,2	19.132,9
TOTAL PARTIDA 09.10	-	-	0,2	19.132,9
TOTAL CAPITULO 09	-	-	0,2	19.132,9
TOTAL SECCION 02	-	-	49,3	21.445,1
SECCION 04				
CAPITULO 16				

KUWAIT

PAISES	IMPORTACIONES		EXPORTACIONES	
PRODUCTOS	Toneladas	Miles ptas.	Toneladas	Miles ptas.
PARTIDA 16.04				
16.04.1410000J	-	-	3,6	806,4
16.04.2090090F	-	-	1,1	2.757,1
TOTAL PARTIDA 16.04	-	-	4,7	3.563,5
TOTAL CAPITULO 16	-	-	4,7	3.563,5
CAPITULO 17				
PARTIDA 17.01				
17.01.9910090A	2,6	205,7	-	-
TOTAL PARTIDA 17.01	2,6	205,7	-	-
TOTAL CAPITULO 17	2,6	205,7	-	-
CAPITULO 20				
PARTIDA 20.02				
20.02.1000110I	-	-	256,7	16.427,4
20.02.9090100D	-	-	133,5	15.626,1
20.02.9090900G	-	-	8,1	776,7
TOTAL PARTIDA 20.02	-	-	398,2	32.830,1
PARTIDA 20.03				
20.03.1010019I	-	-	193,2	34.097,2
20.03.1010091H	-	-	72,2	11.762,3
TOTAL PARTIDA 20.03	-	-	265,5	45.859,5
PARTIDA 20.04				
20.04.1099000B	9,3	584,9	-	-
TOTAL PARTIDA 20.04	9,3	584,9	-	-
PARTIDA 20.05				
20.05.1000190H	7,2	180,8	-	-
20.05.4000100A	-	-	79,0	4.546,6
20.05.5100100G	-	-	43,0	3.014,3
20.05.5900100I	-	-	7,4	521,3
20.05.9050110H	-	-	9,3	2.034,2
20.05.9090160E	-	-	7,2	1.012,9
20.05.9090319G	-	-	1,0	128,9
20.05.9090390H	-	-	577,3	35.805,0
TOTAL PARTIDA 20.05	7,2	180,8	724,1	47.063,2
PARTIDA 20.06				
20.06.0039090F	-	-	20,3	1.652,6
TOTAL PARTIDA 20.06	-	-	20,3	1.652,6
PARTIDA 20.07				
20.07.9110111B	-	-	1,6	224,0
20.07.9933000B	-	-	2,8	288,2
20.07.9939090G	1,7	97,4	217,6	22.145,1
TOTAL PARTIDA 20.07	1,7	97,4	222,0	22.657,3
PARTIDA 20.08				
20.08.3055020D	-	-	7,2	716,9
20.08.3075020J	-	-	31,0	3.104,7
20.08.4051000H	-	-	9,0	1.035,3
20.08.4059000J	-	-	0,5	44,4
20.08.4071000D	-	-	4,2	542,4
20.08.5061000C	-	-	6,7	767,0
20.08.5069000E	-	-	4,0	583,4
20.08.5071000A	-	-	2,4	283,1
20.08.7061000I	-	-	114,8	12.501,7
20.08.7069000A	-	-	18,4	1.887,5
20.08.7071000G	-	-	57,4	6.311,4
20.08.8070000F	-	-	4,8	741,7
20.08.9250012A	-	-	2,6	443,4
20.08.9250090G	-	-	23,7	3.751,7
20.08.9279090D	-	-	17,7	2.776,2
TOTAL PARTIDA 20.08	-	-	304,2	35.490,8
PARTIDA 20.09				
20.09.1119000C	-	-	0,6	79,6
20.09.1919000E	-	-	1,0	164,2
20.09.3031010C	-	-	0,6	79,6
20.09.4011000F	-	-	1,0	164,2
20.09.4019000H	-	-	4,3	578,5
20.09.5010000D	-	-	1,6	243,8
20.09.6011910A	-	-	1,0	164,2
20.09.6011990C	-	-	1,9	257,4
20.09.8011090H	-	-	1,6	243,8
20.09.8019090J	-	-	0,7	95,6
20.09.8031019C	-	-	2,5	335,7
20.09.8039090F	-	-	1,3	175,2
20.09.8080020A	-	-	4,6	769,2
20.09.8091020H	-	-	37,9	5.598,1
20.09.8093020F	-	-	6,8	924,6

II.5. COMERCIO EXTERIOR POR PRODUCTOS. ASIA

KUWAIT

PAISES / PRODUCTOS	IMPORTACIONES Toneladas	IMPORTACIONES Miles ptas.	EXPORTACIONES Toneladas	EXPORTACIONES Miles ptas.
20.09.8099120H	-	-	4,8	637,0
20.09.8099990D	-	-	1,0	130,0
20.09.9019000G	-	-	0,5	65,0
20.09.9029000E	-	-	1,4	191,1
TOTAL PARTIDA 20.09	-	-	75,1	10.896,7
TOTAL CAPITULO 20	18,2	863,1	2.009,3	196.450,2
TOTAL SECCION 04	20,7	1.068,8	2.014,0	200.013,8
SECCION 05				
CAPITULO 27				
PARTIDA 27.10				
27.10.0061000C	46.157,3	701.128,6	-	-
TOTAL PARTIDA 27.10	46.157,3	701.128,6	-	-
TOTAL CAPITULO 27	46.157,3	701.128,6	-	-
TOTAL SECCION 05	46.157,3	701.128,6	-	-
SECCION 10				
CAPITULO 48				
PARTIDA 48.19				
48.19.1000000A	-	-	3,4	217,9
TOTAL PARTIDA 48.19	-	-	3,4	217,9
TOTAL CAPITULO 48	-	-	3,4	217,9
TOTAL SECCION 10	-	-	3,4	217,9
SECCION 11				
CAPITULO 62				
PARTIDA 62.04				
62.04.2290090G	-	-	0,0	75,1
62.04.4200090B	-	-	0,0	137,4
62.04.4300090A	-	-	0,1	1.386,0
62.04.6231090J	-	-	0,0	33,4
TOTAL PARTIDA 62.04	-	-	0,1	1.631,8
PARTIDA 62.06				
62.06.3000090D	-	-	0,1	165,6
TOTAL PARTIDA 62.06	-	-	0,1	165,6
TOTAL CAPITULO 62	-	-	0,3	1.797,4
CAPITULO 63				
PARTIDA 63.07				
63.07.9099599A	-	-	0,1	300,3
TOTAL PARTIDA 63.07	-	-	0,1	300,3
TOTAL CAPITULO 63	-	-	0,1	300,3
TOTAL SECCION 11	-	-	0,3	2.097,7
SECCION 12				
CAPITULO 64				
PARTIDA 64.02				
64.02.9999000E	-	-	1,8	6.041,8
TOTAL PARTIDA 64.02	-	-	1,8	6.041,8
PARTIDA 64.05				
64.05.1090300A	-	-	2,0	6.018,6
64.05.9090900A	-	-	1,5	2.783,6
TOTAL PARTIDA 64.05	-	-	3,5	8.802,2
PARTIDA 64.06				
64.06.1090290C	-	-	0,0	292,4
TOTAL PARTIDA 64.06	-	-	0,0	292,4
TOTAL CAPITULO 64	-	-	5,3	15.136,4
TOTAL SECCION 12	-	-	5,3	15.136,4
SECCION 13				
CAPITULO 69				
PARTIDA 69.12				

BAHREIN

PAISES / PRODUCTOS	IMPORTACIONES Toneladas	IMPORTACIONES Miles ptas.	EXPORTACIONES Toneladas	EXPORTACIONES Miles ptas.
69.12.0090900F	-	-	0,1	216,7
TOTAL PARTIDA 69.12	-	-	0,1	216,7
TOTAL CAPITULO 69	-	-	0,1	216,7
CAPITULO 70				
PARTIDA 70.09				
70.09.9200000E	-	-	0,6	541,7
TOTAL PARTIDA 70.09	-	-	0,6	541,7
PARTIDA 70.13				
70.13.9990900D	-	-	1,4	1.108,3
TOTAL PARTIDA 70.13	-	-	1,4	1.108,3
TOTAL CAPITULO 70	-	-	2,0	1.649,9
TOTAL SECCION 13	-	-	2,1	1.866,6
SECCION 15				
CAPITULO 72				
PARTIDA 72.10				
72.10.1211100B	0,7	83,4	-	-
TOTAL PARTIDA 72.10	0,7	83,4	-	-
TOTAL CAPITULO 72	0,7	83,4	-	-
CAPITULO 73				
PARTIDA 73.24				
73.24.9010000C	-	-	0,2	444,7
TOTAL PARTIDA 73.24	-	-	0,2	444,7
TOTAL CAPITULO 73	-	-	0,2	444,7
TOTAL SECCION 15	0,7	83,4	0,2	444,7
SECCION 16				
CAPITULO 84				
PARTIDA 84.81				
84.81.8069090C	-	-	0,1	732,9
TOTAL PARTIDA 84.81	-	-	0,1	732,9
TOTAL CAPITULO 84	-	-	0,1	732,9
TOTAL SECCION 16	-	-	0,1	732,9
SECCION 20				
CAPITULO 94				
PARTIDA 94.01				
94.01.6100000B	-	-	21,3	27.386,0
TOTAL PARTIDA 94.01	-	-	21,3	27.386,0
PARTIDA 94.03				
94.03.5000090D	-	-	39,8	38.650,0
94.03.6010090J	-	-	30,2	31.627,1
94.03.6090090C	-	-	1,0	2.049,9
TOTAL PARTIDA 94.03	-	-	71,0	72.327,0
PARTIDA 94.04				
94.04.9090900F	-	-	4,8	9.437,5
TOTAL PARTIDA 94.04	-	-	4,8	9.437,5
TOTAL CAPITULO 94	-	-	97,1	109.150,5
TOTAL SECCION 20	-	-	97,1	109.150,5
TOTAL KUWAIT	**46.178,7**	**702.280,7**	**2.171,8**	**351.105,5**
BAHREIN				
SECCION 02				
CAPITULO 08				
PARTIDA 08.02				
08.02.9090010A	-	-	1,0	1.411,4
08.02.9090090C	-	-	0,7	998,9
TOTAL PARTIDA 08.02	-	-	1,7	2.410,3
PARTIDA 08.05				
08.05.1045000B	-	-	1,5	158,8

II.5. COMERCIO EXTERIOR POR PRODUCTOS. ASIA

BAHREIN

PAISES / PRODUCTOS	IMPORTACIONES Toneladas	IMPORTACIONES Miles ptas.	EXPORTACIONES Toneladas	EXPORTACIONES Miles ptas.
08.05.3010010H	-	-	34,8	1.802,4
TOTAL PARTIDA 08.05	-	-	36,3	1.961,2
PARTIDA 08.09				
08.09.4011000B	-	-	17,0	1.587,4
TOTAL PARTIDA 08.09	-	-	17,0	1.587,4
TOTAL CAPITULO 08	-	-	54,9	5.958,8
CAPITULO 09				
PARTIDA 09.10				
09.10.2010000C	-	-	0,1	11.120,0
TOTAL PARTIDA 09.10	-	-	0,1	11.120,0
TOTAL CAPITULO 09	-	-	0,1	11.120,0
TOTAL SECCION 02	-	-	55,0	17.078,8
SECCION 04				
CAPITULO 17				
PARTIDA 17.04				
17.04.1099000G	-	-	2,9	690,0
TOTAL PARTIDA 17.04	-	-	2,9	690,0
TOTAL CAPITULO 17	-	-	2,9	690,0
CAPITULO 20				
PARTIDA 20.02				
20.02.1000110I	-	-	17,0	1.004,8
TOTAL PARTIDA 20.02	-	-	17,0	1.004,8
PARTIDA 20.03				
20.03.1010019I	-	-	1,0	187,3
TOTAL PARTIDA 20.03	-	-	1,0	187,3
PARTIDA 20.04				
20.04.9099990G	-	-	0,3	22,0
TOTAL PARTIDA 20.04	-	-	0,3	22,0
PARTIDA 20.05				
20.05.4000100A	-	-	2,6	199,2
20.05.5100100G	-	-	4,0	415,6
20.05.5900100I	-	-	6,3	546,1
20.05.7000100D	-	-	3,4	526,4
20.05.9050110H	-	-	0,6	126,0
20.05.9050190J	-	-	0,6	116,5
20.05.9090390H	-	-	290,5	19.993,5
TOTAL PARTIDA 20.05	-	-	307,9	21.923,4
PARTIDA 20.07				
20.07.9939090G	-	-	2,2	221,4
TOTAL PARTIDA 20.07	-	-	2,2	221,4
PARTIDA 20.08				
20.08.3055020D	-	-	60,8	5.217,7
20.08.3075020J	-	-	4,1	452,7
20.08.4071000D	-	-	0,1	13,0
20.08.4079000F	-	-	0,6	73,7
20.08.5071000A	-	-	0,3	35,0
20.08.6069000C	-	-	10,6	2.236,0
20.08.7061000I	-	-	3,9	597,2
20.08.7071000G	-	-	4,3	729,7
20.08.7079000I	-	-	1,2	44,7
20.08.9271020I	-	-	0,3	42,5
20.08.9279020A	-	-	0,6	104,5
20.08.9299990A	-	-	0,3	71,5
TOTAL PARTIDA 20.08	-	-	87,0	9.618,2
PARTIDA 20.09				
20.09.1999000H	-	-	1,6	127,2
20.09.5090000G	-	-	0,5	26,8
20.09.8080020A	-	-	0,4	45,5
20.09.8093020F	-	-	0,4	40,0
20.09.8093090I	-	-	1,4	99,6
TOTAL PARTIDA 20.09	-	-	4,2	339,1
TOTAL CAPITULO 20	-	-	419,5	33.316,2
TOTAL SECCION 04	-	-	422,5	34.006,2
SECCION 06				
CAPITULO 28				
PARTIDA 28.14				
28.14.1000000J	8.004,6	119.976,7	-	-
TOTAL PARTIDA 28.14	8.004,6	119.976,7	-	-
TOTAL CAPITULO 28	8.004,6	119.976,7	-	-
CAPITULO 29				
PARTIDA 29.05				
29.05.2210000D	-	-	0,1	117,4
TOTAL PARTIDA 29.05	-	-	0,1	117,4
TOTAL CAPITULO 29	-	-	0,1	117,4
CAPITULO 33				
PARTIDA 33.01				
33.01.2110000C	-	-	0,1	287,9
TOTAL PARTIDA 33.01	-	-	0,1	287,9
TOTAL CAPITULO 33	-	-	0,1	287,9
TOTAL SECCION 06	8.004,6	119.976,7	0,2	405,3
SECCION 10				
CAPITULO 48				
PARTIDA 48.19				
48.19.1000000A	-	-	0,3	24,4
TOTAL PARTIDA 48.19	-	-	0,3	24,4
TOTAL CAPITULO 48	-	-	0,3	24,4
TOTAL SECCION 10	-	-	0,3	24,4
SECCION 11				
CAPITULO 62				
PARTIDA 62.08				
62.08.2200100I	-	-	0,0	319,5
TOTAL PARTIDA 62.08	-	-	0,0	319,5
PARTIDA 62.09				
62.09.2000990D	-	-	0,0	154,3
TOTAL PARTIDA 62.09	-	-	0,0	154,3
TOTAL CAPITULO 62	-	-	0,0	473,8
CAPITULO 63				
PARTIDA 63.02				
63.02.3290000E	-	-	0,0	151,1
TOTAL PARTIDA 63.02	-	-	0,0	151,1
TOTAL CAPITULO 63	-	-	0,0	151,1
TOTAL SECCION 11	-	-	0,1	624,9
SECCION 12				
CAPITULO 64				
PARTIDA 64.03				
64.03.5999000B	-	-	0,1	452,3
TOTAL PARTIDA 64.03	-	-	0,1	452,3
TOTAL CAPITULO 64	-	-	0,1	452,3
TOTAL SECCION 12	-	-	0,1	452,3
SECCION 20				
CAPITULO 94				
PARTIDA 94.01				
94.01.6100000B	-	-	0,8	810,9
TOTAL PARTIDA 94.01	-	-	0,8	810,9
PARTIDA 94.03				
94.03.5000090D	-	-	1,3	925,0
94.03.6010090J	-	-	16,9	12.267,5
94.03.6090090C	-	-	0,3	135,0
94.03.8000910G	-	-	0,2	459,4
TOTAL PARTIDA 94.03	-	-	18,7	13.786,9

II.5. COMERCIO EXTERIOR POR PRODUCTOS. ASIA

BAHREIN

PAISES	IMPORTACIONES		EXPORTACIONES	
PRODUCTOS	Toneladas	Miles ptas.	Toneladas	Miles ptas.
PARTIDA 94.04				
94.04.9090900F	-	-	0,2	441,3
TOTAL PARTIDA 94.04	-	-	0,2	441,3
TOTAL CAPITULO 94	-	-	19,6	15.039,1
CAPITULO 95				
PARTIDA 95.04				
95.04.2010000F	-	-	0,1	86,1
TOTAL PARTIDA 95.04	-	-	0,1	86,1
TOTAL CAPITULO 95	-	-	0,1	86,1
TOTAL SECCION 20	-	-	19,7	15.125,2
TOTAL BAHREIN	**8.004,6**	**119.976,7**	**497,7**	**67.717,2**

QATAR

SECCION 02				
CAPITULO 09				
PARTIDA 09.10				
09.10.2010000C	-	-	0,0	4.478,2
TOTAL PARTIDA 09.10	-	-	0,0	4.478,2
TOTAL CAPITULO 09	-	-	0,0	4.478,2
TOTAL SECCION 02	-	-	0,0	4.478,2
SECCION 04				
CAPITULO 16				
PARTIDA 16.04				
16.04.1410000J	-	-	2,0	453,8
TOTAL PARTIDA 16.04	-	-	2,0	453,8
TOTAL CAPITULO 16	-	-	2,0	453,8
CAPITULO 20				
PARTIDA 20.02				
20.02.1000110I	-	-	10,8	817,8
TOTAL PARTIDA 20.02	-	-	10,8	817,8
PARTIDA 20.03				
20.03.1010019I	-	-	11,4	1.828,3
TOTAL PARTIDA 20.03	-	-	11,4	1.828,3
PARTIDA 20.05				
20.05.4000100A	-	-	23,1	1.480,4
20.05.5100100G	-	-	75,4	6.668,2
20.05.5900100I	-	-	10,5	813,2
20.05.7000100D	-	-	4,2	562,8
20.05.9090390H	-	-	69,7	12.601,5
TOTAL PARTIDA 20.05	-	-	182,9	22.126,1
PARTIDA 20.08				
20.08.3055020D	-	-	20,0	1.644,9
20.08.7071000G	-	-	11,5	1.121,5
20.08.9279090D	-	-	13,5	2.060,2
TOTAL PARTIDA 20.08	-	-	45,0	4.826,6
TOTAL CAPITULO 20	-	-	250,0	29.598,8
TOTAL SECCION 04	-	-	252,0	30.052,6
SECCION 05				
CAPITULO 27				
PARTIDA 27.11				
27.11.1299000D	13.397,0	252.761,5	-	-
27.11.1390000B	20.464,0	397.425,5	-	-
TOTAL PARTIDA 27.11	33.861,1	650.187,0	-	-
TOTAL CAPITULO 27	33.861,1	650.187,0	-	-
TOTAL SECCION 05	33.861,1	650.187,0	-	-
SECCION 08				
CAPITULO 42				

EMIRATOS ARABES UNIDOS

PAISES	IMPORTACIONES		EXPORTACIONES	
PRODUCTOS	Toneladas	Miles ptas.	Toneladas	Miles ptas.
PARTIDA 42.02				
42.02.2290090D	-	-	0,1	25,5
TOTAL PARTIDA 42.02	-	-	0,1	25,5
TOTAL CAPITULO 42	-	-	0,1	25,5
TOTAL SECCION 08	-	-	0,1	25,5
SECCION 10				
CAPITULO 48				
PARTIDA 48.19				
48.19.1000000A	-	-	0,1	3,8
TOTAL PARTIDA 48.19	-	-	0,1	3,8
TOTAL CAPITULO 48	-	-	0,1	3,8
TOTAL SECCION 10	-	-	0,1	3,8
SECCION 11				
CAPITULO 63				
PARTIDA 63.02				
63.02.3290000E	-	-	0,4	844,8
TOTAL PARTIDA 63.02	-	-	0,4	844,8
TOTAL CAPITULO 63	-	-	0,4	844,8
TOTAL SECCION 11	-	-	0,4	844,8
SECCION 15				
CAPITULO 73				
PARTIDA 73.26				
73.26.9099090F	-	-	0,0	43,0
TOTAL PARTIDA 73.26	-	-	0,0	43,0
TOTAL CAPITULO 73	-	-	0,0	43,0
TOTAL SECCION 15	-	-	0,0	43,0
SECCION 20				
CAPITULO 94				
PARTIDA 94.01				
94.01.6100000B	-	-	5,0	6.001,0
TOTAL PARTIDA 94.01	-	-	5,0	6.001,0
PARTIDA 94.03				
94.03.4000090G	-	-	0,0	13,3
94.03.5000090D	-	-	3,4	1.810,4
94.03.6090090C	-	-	0,9	772,8
94.03.8000910G	-	-	0,2	164,7
TOTAL PARTIDA 94.03	-	-	4,6	2.761,2
PARTIDA 94.04				
94.04.1000000A	-	-	0,2	45,0
94.04.9090900F	-	-	0,6	763,6
TOTAL PARTIDA 94.04	-	-	0,8	808,6
TOTAL CAPITULO 94	-	-	10,3	9.570,8
TOTAL SECCION 20	-	-	10,3	9.570,8
TOTAL QATAR	**33.861,1**	**650.187,0**	**263,0**	**45.018,6**

EMIRATOS ARABES UNIDOS

SECCION 02				
CAPITULO 08				
PARTIDA 08.10				
08.10.9090230E	-	-	70,6	5.968,6
TOTAL PARTIDA 08.10	-	-	70,6	5.968,6
TOTAL CAPITULO 08	-	-	70,6	5.968,6
CAPITULO 09				
PARTIDA 09.10				
09.10.2010000C	0,0	1.517,2	0,5	43.971,2

II.5. COMERCIO EXTERIOR POR PRODUCTOS. ASIA

EMIRATOS ARABES UNIDOS

PAISES / PRODUCTOS	IMPORTACIONES Toneladas	IMPORTACIONES Miles ptas.	EXPORTACIONES Toneladas	EXPORTACIONES Miles ptas.
TOTAL PARTIDA 09.10	0,0	1.517,2	0,5	43.971,2
TOTAL CAPITULO 09	0,0	1.517,2	0,5	43.971,2
CAPITULO 13				
PARTIDA 13.01				
13.01.9000000E	-	-	1,0	592,8
TOTAL PARTIDA 13.01	-	-	1,0	592,8
TOTAL CAPITULO 13	-	-	1,0	592,8
TOTAL SECCION 02	0,0	1.517,2	72,0	50.532,6
SECCION 04				
CAPITULO 17				
PARTIDA 17.04				
17.04.9075500G	-	-	15,3	3.189,0
TOTAL PARTIDA 17.04	-	-	15,3	3.189,0
TOTAL CAPITULO 17	-	-	15,3	3.189,0
CAPITULO 20				
PARTIDA 20.02				
20.02.1000110I	-	-	60,4	2.817,2
TOTAL PARTIDA 20.02	-	-	60,4	2.817,2
PARTIDA 20.03				
20.03.1010019I	-	-	102,1	19.479,1
20.03.1010091H	-	-	20,4	3.646,1
TOTAL PARTIDA 20.03	-	-	122,5	23.125,2
PARTIDA 20.05				
20.05.4000100A	-	-	893,2	65.698,2
20.05.5100100G	-	-	734,0	61.797,4
20.05.5900100I	-	-	16,4	1.186,2
20.05.6000100F	-	-	0,4	120,9
20.05.9030100D	-	-	0,3	114,5
20.05.9050110H	-	-	23,9	4.798,2
20.05.9050190J	-	-	11,9	2.015,2
20.05.9090390H	-	-	813,0	46.603,8
TOTAL PARTIDA 20.05	-	-	2.493,0	182.334,4
PARTIDA 20.06				
20.06.0039090F	-	-	12,6	1.088,5
TOTAL PARTIDA 20.06	-	-	12,6	1.088,5
PARTIDA 20.07				
20.07.9939090G	-	-	102,8	8.828,3
TOTAL PARTIDA 20.07	-	-	102,8	8.828,3
PARTIDA 20.08				
20.08.3075020J	-	-	12,6	1.357,0
20.08.5061000C	-	-	8,1	625,0
20.08.5071000A	-	-	4,2	486,3
20.08.6069000C	-	-	14,4	2.020,4
20.08.7071000G	-	-	18,0	2.199,7
20.08.8070000F	-	-	0,3	46,1
20.08.9279090D	-	-	0,6	152,7
TOTAL PARTIDA 20.08	-	-	58,2	6.887,3
TOTAL CAPITULO 20	-	-	2.849,6	225.081,0
TOTAL SECCION 04	-	-	2.864,9	228.270,0
SECCION 06				
CAPITULO 29				
PARTIDA 29.05				
29.05.2210000D	-	-	0,2	270,4
TOTAL PARTIDA 29.05	-	-	0,2	270,4
PARTIDA 29.06				
29.06.2990000I	-	-	0,2	140,2
TOTAL PARTIDA 29.06	-	-	0,2	140,2
PARTIDA 29.12				
29.12.1900000B	-	-	0,1	150,9
TOTAL PARTIDA 29.12	-	-	0,1	150,9
TOTAL CAPITULO 29	-	-	0,5	561,5
CAPITULO 30				
PARTIDA 30.04				
30.04.9019090A	-	-	0,2	405,1
TOTAL PARTIDA 30.04	-	-	0,2	405,1
TOTAL CAPITULO 30	-	-	0,2	405,1
CAPITULO 32				
PARTIDA 32.03				
32.03.0019900I	-	-	0,1	816,8
TOTAL PARTIDA 32.03	-	-	0,1	816,8
TOTAL CAPITULO 32	-	-	0,1	816,8
CAPITULO 33				
PARTIDA 33.01				
33.01.2110000C	-	-	0,1	307,7
TOTAL PARTIDA 33.01	-	-	0,1	307,7
PARTIDA 33.02				
33.02.1000100E	-	-	0,0	471,6
33.02.9000100H	-	-	1,4	3.571,2
TOTAL PARTIDA 33.02	-	-	1,4	4.042,8
PARTIDA 33.07				
33.07.2000000J	-	-	0,0	412,0
TOTAL PARTIDA 33.07	-	-	0,0	412,0
TOTAL CAPITULO 33	-	-	1,5	4.762,6
CAPITULO 38				
PARTIDA 38.08				
38.08.1000290C	-	-	2,0	249,7
38.08.3090900D	-	-	3,3	2.426,3
TOTAL PARTIDA 38.08	-	-	5,3	2.676,0
TOTAL CAPITULO 38	-	-	5,3	2.676,0
TOTAL SECCION 06	-	-	7,5	9.222,1
SECCION 07				
CAPITULO 39				
PARTIDA 39.23				
39.23.1000900G	-	-	2,1	1.371,6
TOTAL PARTIDA 39.23	-	-	2,1	1.371,6
PARTIDA 39.26				
39.26.9099900I	-	-	2,6	1.499,5
TOTAL PARTIDA 39.26	-	-	2,6	1.499,5
TOTAL CAPITULO 39	-	-	4,7	2.871,0
TOTAL SECCION 07	-	-	4,7	2.871,0
SECCION 08				
CAPITULO 42				
PARTIDA 42.02				
42.02.2290090D	-	-	0,2	996,8
TOTAL PARTIDA 42.02	-	-	0,2	996,8
TOTAL CAPITULO 42	-	-	0,2	996,8
TOTAL SECCION 08	-	-	0,2	996,8
SECCION 09				
CAPITULO 46				
PARTIDA 46.02				
46.02.1091000B	-	-	0,5	586,9
46.02.9090000F	-	-	0,0	3,0
TOTAL PARTIDA 46.02	-	-	0,5	589,9
TOTAL CAPITULO 46	-	-	0,5	589,9
TOTAL SECCION 09	-	-	0,5	589,9
SECCION 10				
CAPITULO 48				

II.5. COMERCIO EXTERIOR POR PRODUCTOS. ASIA

EMIRATOS ARABES UNIDOS

PAISES	IMPORTACIONES		EXPORTACIONES	
PRODUCTOS	Toneladas	Miles ptas.	Toneladas	Miles ptas.
PARTIDA 48.06				
48.06.4090000A	-	-	0,1	112,1
TOTAL PARTIDA 48.06	-	-	0,1	112,1
PARTIDA 48.19				
48.19.1000000A	-	-	7,3	319,1
TOTAL PARTIDA 48.19	-	-	7,3	319,1
PARTIDA 48.21				
48.21.1010000E	-	-	0,0	335,4
TOTAL PARTIDA 48.21	-	-	0,0	335,4
PARTIDA 48.23				
48.23.9090090J	-	-	0,0	65,7
TOTAL PARTIDA 48.23	-	-	0,0	65,7
TOTAL CAPITULO 48	-	-	7,4	832,3
TOTAL SECCION 10	-	-	7,4	832,3
SECCION 11				
CAPITULO 54				
PARTIDA 54.07				
54.07.9390000G	-	-	0,8	1.780,4
TOTAL PARTIDA 54.07	-	-	0,8	1.780,4
TOTAL CAPITULO 54	-	-	0,8	1.780,4
CAPITULO 56				
PARTIDA 56.04				
56.04.9000990B	-	-	0,0	75,8
TOTAL PARTIDA 56.04	-	-	0,0	75,8
PARTIDA 56.09				
56.09.0000000D	-	-	0,0	162,8
TOTAL PARTIDA 56.09	-	-	0,0	162,8
TOTAL CAPITULO 56	-	-	0,1	238,6
CAPITULO 61				
PARTIDA 61.14				
61.14.3000200J	-	-	0,0	27,6
TOTAL PARTIDA 61.14	-	-	0,0	27,6
TOTAL CAPITULO 61	-	-	0,0	27,6
CAPITULO 62				
PARTIDA 62.04				
62.04.4300090A	-	-	0,0	292,5
62.04.5200090I	-	-	0,0	80,8
62.04.6231090J	-	-	0,1	275,4
TOTAL PARTIDA 62.04	-	-	0,1	648,7
PARTIDA 62.06				
62.06.3000090D	-	-	0,1	213,2
TOTAL PARTIDA 62.06	-	-	0,1	213,2
PARTIDA 62.09				
62.09.2000990D	-	-	0,2	532,2
62.09.3000990B	-	-	0,0	157,1
TOTAL PARTIDA 62.09	-	-	0,2	689,3
TOTAL CAPITULO 62	-	-	0,4	1.551,2
CAPITULO 63				
PARTIDA 63.01				
63.01.4090099H	-	-	1,2	650,9
TOTAL PARTIDA 63.01	-	-	1,2	650,9
PARTIDA 63.02				
63.02.1090200G	-	-	0,1	2.322,2
63.02.3290000E	-	-	0,2	725,9
TOTAL PARTIDA 63.02	-	-	0,4	3.048,2
TOTAL CAPITULO 63	-	-	1,6	3.699,0
TOTAL SECCION 11	-	-	2,9	7.296,8
SECCION 12				
CAPITULO 64				
PARTIDA 64.03				
64.03.1100200C	-	-	0,7	2.055,4
TOTAL PARTIDA 64.03	-	-	0,7	2.055,4
PARTIDA 64.05				
64.05.1090300A	-	-	0,5	1.700,3
TOTAL PARTIDA 64.05	-	-	0,5	1.700,3
TOTAL CAPITULO 64	-	-	1,2	3.755,7
TOTAL SECCION 12	-	-	1,2	3.755,7
SECCION 15				
CAPITULO 83				
PARTIDA 83.06				
83.06.2990100J	-	-	0,0	192,7
TOTAL PARTIDA 83.06	-	-	0,0	192,7
TOTAL CAPITULO 83	-	-	0,0	192,7
TOTAL SECCION 15	-	-	0,0	192,7
SECCION 16				
CAPITULO 84				
PARTIDA 84.04				
84.04.9000900G	-	-	99,3	20.529,1
TOTAL PARTIDA 84.04	-	-	99,3	20.529,1
PARTIDA 84.24				
84.24.1090000J	-	-	31,5	12.170,6
84.24.8131000F	-	-	6,4	3.216,3
TOTAL PARTIDA 84.24	-	-	37,9	15.386,9
TOTAL CAPITULO 84	-	-	137,3	35.916,0
CAPITULO 85				
PARTIDA 85.12				
85.12.3000000H	-	-	0,2	360,6
TOTAL PARTIDA 85.12	-	-	0,2	360,6
PARTIDA 85.31				
85.31.1090000J	-	-	0,5	210,3
TOTAL PARTIDA 85.31	-	-	0,5	210,3
TOTAL CAPITULO 85	-	-	0,7	570,9
TOTAL SECCION 16	-	-	137,9	36.486,9
SECCION 20				
CAPITULO 94				
PARTIDA 94.01				
94.01.3090100I	-	-	0,1	87,4
94.01.6100000B	-	-	5,1	3.210,8
94.01.7100000J	-	-	0,7	173,9
TOTAL PARTIDA 94.01	-	-	5,9	3.472,0
PARTIDA 94.03				
94.03.2091000J	-	-	0,4	927,4
94.03.5000090D	-	-	30,1	15.453,2
94.03.6010090J	-	-	34,7	23.084,3
94.03.6090090C	-	-	0,2	105,0
94.03.8000190F	-	-	0,2	90,6
94.03.8000990I	-	-	0,5	974,0
94.03.9010000C	-	-	0,6	453,9
TOTAL PARTIDA 94.03	-	-	66,6	41.088,4
PARTIDA 94.04				
94.04.9090900F	-	-	2,8	6.272,3
TOTAL PARTIDA 94.04	-	-	2,8	6.272,3
TOTAL CAPITULO 94	-	-	75,3	50.832,7
TOTAL SECCION 20	-	-	75,3	50.832,7
TOTAL EM. ARABES U.	0,0	1.517,2	3.174,6	391.879,6

II.5. COMERCIO EXTERIOR POR PRODUCTOS. ASIA

OMAN

PAISES	IMPORTACIONES		EXPORTACIONES	
PRODUCTOS	Toneladas	Miles ptas.	Toneladas	Miles ptas.
OMAN				
SECCION 02				
CAPITULO 09				
PARTIDA 09.10				
09.10.2010000C	-	-	0,1	5.463,9
TOTAL PARTIDA 09.10	-	-	0,1	5.463,9
TOTAL CAPITULO 09	-	-	0,1	5.463,9
TOTAL SECCION 02	-	-	0,1	5.463,9
SECCION 04				
CAPITULO 17				
PARTIDA 17.04				
17.04.1091000E	-	-	7,6	1.673,0
17.04.9075700C	-	-	1,9	450,5
17.04.9099400B	-	-	1,9	450,5
TOTAL PARTIDA 17.04	-	-	11,3	2.574,1
TOTAL CAPITULO 17	-	-	11,3	2.574,1
CAPITULO 20				
PARTIDA 20.02				
20.02.1000110I	-	-	5,9	434,9
TOTAL PARTIDA 20.02	-	-	5,9	434,9
PARTIDA 20.03				
20.03.1010019I	-	-	6,5	1.327,2
TOTAL PARTIDA 20.03	-	-	6,5	1.327,2
PARTIDA 20.05				
20.05.5100100G	-	-	17,1	1.672,6
20.05.9050110H	-	-	0,7	145,3
20.05.9050190J	-	-	0,7	152,1
20.05.9090160E	-	-	0,4	54,4
20.05.9090390H	-	-	39,0	2.505,2
TOTAL PARTIDA 20.05	-	-	57,9	4.529,6
PARTIDA 20.08				
20.08.3055020D	-	-	183,9	18.421,7
20.08.3075020J	-	-	1,2	187,6
20.08.4071000D	-	-	1,2	140,3
20.08.6069000C	-	-	0,4	75,2
20.08.7061000I	-	-	1,2	113,0
20.08.7071000G	-	-	2,4	232,6
20.08.9271019A	-	-	0,6	56,0
TOTAL PARTIDA 20.08	-	-	191,0	19.226,3
TOTAL CAPITULO 20	-	-	261,3	25.518,0
TOTAL SECCION 04	-	-	272,6	28.092,1
SECCION 11				
CAPITULO 54				
PARTIDA 54.07				
54.07.5200090F	-	-	3,7	3.702,0
TOTAL PARTIDA 54.07	-	-	3,7	3.702,0
TOTAL CAPITULO 54	-	-	3,7	3.702,0
CAPITULO 63				
PARTIDA 63.01				
63.01.4090099H	-	-	3,3	1.755,2
TOTAL PARTIDA 63.01	-	-	3,3	1.755,2
TOTAL CAPITULO 63	-	-	3,3	1.755,2
TOTAL SECCION 11	-	-	7,0	5.457,2
SECCION 20				
CAPITULO 94				
PARTIDA 94.01				
94.01.6100000B	-	-	4,2	2.398,7
TOTAL PARTIDA 94.01	-	-	4,2	2.398,7
PARTIDA 94.03				

PAKISTAN

PAISES	IMPORTACIONES		EXPORTACIONES	
PRODUCTOS	Toneladas	Miles ptas.	Toneladas	Miles ptas.
94.03.6010090J	-	-	2,4	1.012,5
TOTAL PARTIDA 94.03	-	-	2,4	1.012,5
PARTIDA 94.04				
94.04.9090900F	-	-	0,1	217,0
TOTAL PARTIDA 94.04	-	-	0,1	217,0
TOTAL CAPITULO 94	-	-	6,7	3.628,2
TOTAL SECCION 20	-	-	6,7	3.628,2
TOTAL OMAN	-	-	286,5	42.641,2
YEMEN DEL NORTE				
SECCION 04				
CAPITULO 20				
PARTIDA 20.05				
20.05.7000100D	-	-	36,0	4.960,6
TOTAL PARTIDA 20.05	-	-	36,0	4.960,6
TOTAL CAPITULO 20	-	-	36,0	4.960,6
TOTAL SECCION 04	-	-	36,0	4.960,6
SECCION 11				
CAPITULO 63				
PARTIDA 63.01				
63.01.4090099H	-	-	1,3	1.909,4
TOTAL PARTIDA 63.01	-	-	1,3	1.909,4
PARTIDA 63.04				
63.04.1100300A	-	-	2,6	2.880,8
63.04.1990990B	-	-	2,4	2.339,1
TOTAL PARTIDA 63.04	-	-	5,0	5.219,8
TOTAL CAPITULO 63	-	-	6,3	7.129,2
TOTAL SECCION 11	-	-	6,3	7.129,2
SECCION 20				
CAPITULO 94				
PARTIDA 94.03				
94.03.6090090C	-	-	0,6	224,9
TOTAL PARTIDA 94.03	-	-	0,6	224,9
TOTAL CAPITULO 94	-	-	0,6	224,9
TOTAL SECCION 20	-	-	0,6	224,9
TOTAL YEMEN NORTE	-	-	42,9	12.314,7
PAKISTAN				
SECCION 02				
CAPITULO 09				
PARTIDA 09.04				
09.04.2090191A	58,0	6.663,2	-	-
TOTAL PARTIDA 09.04	58,0	6.663,2	-	-
TOTAL CAPITULO 09	58,0	6.663,2	-	-
CAPITULO 12				
PARTIDA 12.11				
12.11.1000000A	60,0	4.716,6	-	-
TOTAL PARTIDA 12.11	60,0	4.716,6	-	-
TOTAL CAPITULO 12	60,0	4.716,6	-	-
TOTAL SECCION 02	118,0	11.379,8	-	-
SECCION 04				
CAPITULO 20				
PARTIDA 20.07				
20.07.9939090G	-	-	16,3	1.319,0

II.5. COMERCIO EXTERIOR POR PRODUCTOS. ASIA

PAKISTAN

PAISES / PRODUCTOS	IMPORTACIONES Toneladas	IMPORTACIONES Miles ptas.	EXPORTACIONES Toneladas	EXPORTACIONES Miles ptas.
TOTAL PARTIDA 20.07	-	-	16,3	1.319,0
TOTAL CAPITULO 20	-	-	16,3	1.319,0
TOTAL SECCION 04	-	-	16,3	1.319,0
SECCION 06				
CAPITULO 29				
PARTIDA 29.05				
29.05.3990090I	-	-	0,9	408,8
TOTAL PARTIDA 29.05	-	-	0,9	408,8
PARTIDA 29.09				
29.09.3090990E	-	-	2,1	3.317,6
TOTAL PARTIDA 29.09	-	-	2,1	3.317,6
PARTIDA 29.12				
29.12.1900000B	-	-	0,1	216,1
TOTAL PARTIDA 29.12	-	-	0,1	216,1
PARTIDA 29.32				
29.32.1200000E	-	-	151,7	23.205,6
TOTAL PARTIDA 29.32	-	-	151,7	23.205,6
TOTAL CAPITULO 29	-	-	154,8	27.148,1
CAPITULO 33				
PARTIDA 33.01				
33.01.2959000G	-	-	0,1	68,4
33.01.3000000D	-	-	0,6	831,2
TOTAL PARTIDA 33.01	-	-	0,7	899,6
TOTAL CAPITULO 33	-	-	0,7	899,6
TOTAL SECCION 06	-	-	155,4	28.047,7
SECCION 07				
CAPITULO 40				
PARTIDA 40.01				
40.01.3000000E	-	-	78,6	10.595,3
TOTAL PARTIDA 40.01	-	-	78,6	10.595,3
TOTAL CAPITULO 40	-	-	78,6	10.595,3
TOTAL SECCION 07	-	-	78,6	10.595,3
SECCION 08				
CAPITULO 41				
PARTIDA 41.04				
41.04.1091190D	16,2	40.578,8	-	-
41.04.2290100J	0,9	1.567,2	-	-
41.04.3130900E	0,0	137,5	-	-
TOTAL PARTIDA 41.04	17,2	42.283,5	-	-
PARTIDA 41.06				
41.06.1200900B	2,5	7.023,1	-	-
TOTAL PARTIDA 41.06	2,5	7.023,1	-	-
TOTAL CAPITULO 41	19,7	49.306,6	-	-
CAPITULO 42				
PARTIDA 42.03				
42.03.1000000E	1,5	16.345,2	-	-
TOTAL PARTIDA 42.03	1,5	16.345,2	-	-
TOTAL CAPITULO 42	1,5	16.345,2	-	-
TOTAL SECCION 08	21,2	65.651,8	-	-
SECCION 16				
CAPITULO 84				
PARTIDA 84.04				
84.04.1000100A	-	-	93,8	12.455,4
TOTAL PARTIDA 84.04	-	-	93,8	12.455,4
PARTIDA 84.53				
84.53.1000000C	-	-	33,1	19.399,4

INDIA

PAISES / PRODUCTOS	IMPORTACIONES Toneladas	IMPORTACIONES Miles ptas.	EXPORTACIONES Toneladas	EXPORTACIONES Miles ptas.
TOTAL PARTIDA 84.53	-	-	33,1	19.399,4
TOTAL CAPITULO 84	-	-	126,9	31.854,8
TOTAL SECCION 16	-	-	126,9	31.854,8
SECCION 20				
CAPITULO 95				
PARTIDA 95.06				
95.06.5100000H	0,6	276,7	-	-
95.06.6210000C	0,7	520,6	-	-
95.06.6290000F	12,5	11.076,5	-	-
TOTAL PARTIDA 95.06	13,8	11.873,9	-	-
TOTAL CAPITULO 95	13,8	11.873,9	-	-
TOTAL SECCION 20	13,8	11.873,9	-	-
TOTAL PAKISTAN	**153,0**	**88.905,5**	**377,2**	**71.816,8**
INDIA				
SECCION 02				
CAPITULO 09				
PARTIDA 09.04				
09.04.1190000E	31,8	11.940,6	-	-
09.04.2039010G	7,7	3.533,2	-	-
TOTAL PARTIDA 09.04	39,6	15.473,9	-	-
PARTIDA 09.08				
09.08.3000000G	1,0	1.097,3	-	-
TOTAL PARTIDA 09.08	1,0	1.097,3	-	-
PARTIDA 09.10				
09.10.2010000C	0,1	818,6	-	-
09.10.5000000H	18,0	1.638,5	-	-
TOTAL PARTIDA 09.10	18,1	2.457,0	-	-
TOTAL CAPITULO 09	58,6	19.028,2	-	-
CAPITULO 12				
PARTIDA 12.11				
12.11.9090900F	0,3	2.641,4	-	-
TOTAL PARTIDA 12.11	0,3	2.641,4	-	-
TOTAL CAPITULO 12	0,3	2.641,4	-	-
CAPITULO 13				
PARTIDA 13.01				
13.01.9000000E	-	-	0,7	255,4
TOTAL PARTIDA 13.01	-	-	0,7	255,4
PARTIDA 13.02				
13.02.1999000D	3,0	5.332,3	-	-
TOTAL PARTIDA 13.02	3,0	5.332,3	-	-
TOTAL CAPITULO 13	3,0	5.332,3	0,7	255,4
TOTAL SECCION 02	61,9	27.001,8	0,7	255,4
SECCION 04				

II.5. COMERCIO EXTERIOR POR PRODUCTOS. ASIA

INDIA

PAISES / PRODUCTOS	IMPORTACIONES Toneladas	IMPORTACIONES Miles ptas.	EXPORTACIONES Toneladas	EXPORTACIONES Miles ptas.
CAPITULO 20				
PARTIDA 20.08				
20.08.9999190A	5,0	1.082,3	-	-
TOTAL PARTIDA 20.08	5,0	1.082,3	-	-
TOTAL CAPITULO 20	5,0	1.082,3	-	-
CAPITULO 23				
PARTIDA 23.04				
23.04.0000000I	10.957,4	378.605,6	-	-
TOTAL PARTIDA 23.04	10.957,4	378.605,6	-	-
TOTAL CAPITULO 23	10.957,4	378.605,6	-	-
TOTAL SECCION 04	10.962,5	379.687,9	-	-
SECCION 06				
CAPITULO 29				
PARTIDA 29.05				
29.05.3990090I	-	-	3,5	1.569,5
TOTAL PARTIDA 29.05	-	-	3,5	1.569,5
PARTIDA 29.12				
29.12.2900000J	-	-	0,5	781,7
TOTAL PARTIDA 29.12	-	-	0,5	781,7
PARTIDA 29.15				
29.15.3990990H	-	-	1,0	1.264,0
TOTAL PARTIDA 29.15	-	-	1,0	1.264,0
PARTIDA 29.33				
29.33.9090990B	-	-	0,0	744,5
TOTAL PARTIDA 29.33	-	-	0,0	744,5
TOTAL CAPITULO 29	-	-	5,0	4.359,7
CAPITULO 33				
PARTIDA 33.01				
33.01.2959000G	-	-	0,5	357,9
TOTAL PARTIDA 33.01	-	-	0,5	357,9
TOTAL CAPITULO 33	-	-	0,5	357,9
TOTAL SECCION 06	-	-	5,5	4.717,6
SECCION 08				
CAPITULO 41				
PARTIDA 41.04				
41.04.1099900H	0,4	1.009,4	-	-
TOTAL PARTIDA 41.04	0,4	1.009,4	-	-
PARTIDA 41.05				
41.05.2000900C	0,2	1.603,7	-	-
TOTAL PARTIDA 41.05	0,2	1.603,7	-	-
TOTAL CAPITULO 41	0,7	2.613,1	-	-
TOTAL SECCION 08	0,7	2.613,1	-	-
SECCION 11				
CAPITULO 50				
PARTIDA 50.07				
50.07.2059090I	0,6	4.692,2	-	-
50.07.2071090C	2,1	17.761,3	-	-
TOTAL PARTIDA 50.07	2,7	22.453,4	-	-
TOTAL CAPITULO 50	2,7	22.453,4	-	-
CAPITULO 52				
PARTIDA 52.08				
52.08.1213090A	0,1	54,0	-	-
52.08.3900990F	0,4	492,0	-	-
52.08.4100090A	0,5	681,4	-	-
52.08.4200090J	0,1	200,7	-	-
52.08.4900990D	0,1	47,9	-	-
52.08.5900119G	0,8	1.230,2	-	-
52.08.5900999B	0,3	510,6	-	-
TOTAL PARTIDA 52.08	2,2	3.216,8	-	-
TOTAL CAPITULO 52	2,2	3.216,8	-	-
CAPITULO 53				
PARTIDA 53.08				
53.08.1000000F	48,0	4.278,7	-	-
TOTAL PARTIDA 53.08	48,0	4.278,7	-	-
TOTAL CAPITULO 53	48,0	4.278,7	-	-
CAPITULO 54				
PARTIDA 54.08				
54.08.2390900B	0,3	522,1	-	-
TOTAL PARTIDA 54.08	0,3	522,1	-	-
TOTAL CAPITULO 54	0,3	522,1	-	-
CAPITULO 56				
PARTIDA 56.02				
56.02.1039900E	1,6	1.439,1	-	-
TOTAL PARTIDA 56.02	1,6	1.439,1	-	-
TOTAL CAPITULO 56	1,6	1.439,1	-	-
CAPITULO 57				
PARTIDA 57.02				
57.02.1000000H	0,5	922,1	-	-
TOTAL PARTIDA 57.02	0,5	922,1	-	-
PARTIDA 57.04				
57.04.9000910I	4,3	2.844,7	-	-
TOTAL PARTIDA 57.04	4,3	2.844,7	-	-
TOTAL CAPITULO 57	4,8	3.766,8	-	-
TOTAL SECCION 11	59,6	35.676,9	-	-
SECCION 15				
CAPITULO 79				
PARTIDA 79.01				
79.01.1100000B	-	-	4.000,0	386.971,3
TOTAL PARTIDA 79.01	-	-	4.000,0	386.971,3
TOTAL CAPITULO 79	-	-	4.000,0	386.971,3
TOTAL SECCION 15	-	-	4.000,0	386.971,3
SECCION 16				
CAPITULO 84				
PARTIDA 84.09				
84.09.9900000B	-	-	0,1	548,7
TOTAL PARTIDA 84.09	-	-	0,1	548,7
PARTIDA 84.83				
84.83.3090000D	-	-	0,0	17,8
TOTAL PARTIDA 84.83	-	-	0,0	17,8
TOTAL CAPITULO 84	-	-	0,1	566,4
TOTAL SECCION 16	-	-	0,1	566,4
SECCION 17				
CAPITULO 87				
PARTIDA 87.14				
87.14.9390000I	10,1	2.427,6	-	-
TOTAL PARTIDA 87.14	10,1	2.427,6	-	-
TOTAL CAPITULO 87	10,1	2.427,6	-	-
TOTAL SECCION 17	10,1	2.427,6	-	-

II.5. COMERCIO EXTERIOR POR PRODUCTOS. ASIA

INDIA

PAISES / PRODUCTOS	IMPORTACIONES Toneladas	IMPORTACIONES Miles ptas.	EXPORTACIONES Toneladas	EXPORTACIONES Miles ptas.
TOTAL INDIA	11.094,8	447.407,4	4.006,4	392.510,7
BANGLADESH				
SECCION 07				
CAPITULO 39				
PARTIDA 39.23				
39.23.2990990H	-	-	4,9	1.690,0
TOTAL PARTIDA 39.23	-	-	4,9	1.690,0
TOTAL CAPITULO 39	-	-	4,9	1.690,0
TOTAL SECCION 07	-	-	4,9	1.690,0
SECCION 11				
CAPITULO 53				
PARTIDA 53.07				
53.07.1010100C	41,8	4.563,0	-	-
53.07.1090100F	44,0	3.774,0	-	-
TOTAL PARTIDA 53.07	85,8	8.337,0	-	-
PARTIDA 53.10				
53.10.1010100H	12,8	1.189,7	-	-
TOTAL PARTIDA 53.10	12,8	1.189,7	-	-
TOTAL CAPITULO 53	98,7	9.526,6	-	-
CAPITULO 63				
PARTIDA 63.05				
63.05.1090100F	16,3	1.176,0	-	-
TOTAL PARTIDA 63.05	16,3	1.176,0	-	-
TOTAL CAPITULO 63	16,3	1.176,0	-	-
TOTAL SECCION 11	114,9	10.702,6	-	-
TOTAL BANGLADESH ..	**114,9**	**10.702,6**	**4,9**	**1.690,0**
SRI LANKA				
SECCION 02				
CAPITULO 08				
PARTIDA 08.01				
08.01.1010000G	24,0	3.120,8	-	-
TOTAL PARTIDA 08.01	24,0	3.120,8	-	-
TOTAL CAPITULO 08	24,0	3.120,8	-	-
CAPITULO 09				
PARTIDA 09.06				
09.06.1000000C	67,6	24.451,6	-	-
TOTAL PARTIDA 09.06	67,6	24.451,6	-	-
PARTIDA 09.07				
09.07.0000000D	6,0	406,3	-	-
TOTAL PARTIDA 09.07	6,0	406,3	-	-
TOTAL CAPITULO 09	73,6	24.857,9	-	-
TOTAL SECCION 02	97,6	27.978,8	-	-
TOTAL SRI LANKA	**97,6**	**27.978,8**	**-**	**-**
THAILANDIA				
SECCION 04				
CAPITULO 16				
PARTIDA 16.05				
16.05.9010190E	178,9	57.245,2	-	-
16.05.9090000I	12,0	3.130,3	-	-
TOTAL PARTIDA 16.05	190,9	60.375,5	-	-
TOTAL CAPITULO 16	190,9	60.375,5	-	-
CAPITULO 20				

THAILANDIA

PAISES / PRODUCTOS	IMPORTACIONES Toneladas	IMPORTACIONES Miles ptas.	EXPORTACIONES Toneladas	EXPORTACIONES Miles ptas.
PARTIDA 20.05				
20.05.9050110H	-	-	2,9	632,0
20.05.9090160E	-	-	0,0	58,7
TOTAL PARTIDA 20.05	-	-	3,0	690,8
PARTIDA 20.08				
20.08.2059010C	198,8	15.949,0	-	-
20.08.2079010I	959,1	79.684,2	-	-
20.08.2091990F	32,0	3.821,5	-	-
20.08.2099110C	5,4	468,3	-	-
20.08.2099190E	36,7	2.697,3	-	-
20.08.2099990H	177,7	14.326,7	-	-
20.08.7061000I	-	-	18,2	2.268,2
20.08.9271090B	17,6	1.630,4	-	-
TOTAL PARTIDA 20.08	1.427,5	118.577,3	18,2	2.268,2
PARTIDA 20.09				
20.09.4099000A	395,3	44.267,8	-	-
TOTAL PARTIDA 20.09	395,3	44.267,8	-	-
TOTAL CAPITULO 20	1.822,8	162.845,1	21,2	2.959,0
TOTAL SECCION 04	2.013,7	223.220,6	21,2	2.959,0
SECCION 05				
CAPITULO 26				
PARTIDA 26.07				
26.07.0000000C	90,9	1.999,2	-	-
TOTAL PARTIDA 26.07	90,9	1.999,2	-	-
PARTIDA 26.16				
26.16.1000000J	0,1	1.796,1	-	-
TOTAL PARTIDA 26.16	0,1	1.796,1	-	-
TOTAL CAPITULO 26	91,1	3.795,3	-	-
TOTAL SECCION 05	91,1	3.795,3	-	-
SECCION 06				
CAPITULO 28				
PARTIDA 28.21				
28.21.1000000A	-	-	70,0	7.072,3
TOTAL PARTIDA 28.21	-	-	70,0	7.072,3
TOTAL CAPITULO 28	-	-	70,0	7.072,3
CAPITULO 29				
PARTIDA 29.05				
29.05.3990090I	-	-	6,0	1.752,2
TOTAL PARTIDA 29.05	-	-	6,0	1.752,2
TOTAL CAPITULO 29	-	-	6,0	1.752,2
CAPITULO 32				
PARTIDA 32.03				
32.03.0019900I	-	-	8,9	9.240,8
TOTAL PARTIDA 32.03	-	-	8,9	9.240,8
TOTAL CAPITULO 32	-	-	8,9	9.240,8
CAPITULO 33				
PARTIDA 33.01				
33.01.2959000G	-	-	1,0	1.522,2
TOTAL PARTIDA 33.01	-	-	1,0	1.522,2
PARTIDA 33.02				
33.02.9000100H	-	-	9,1	6.411,1
TOTAL PARTIDA 33.02	-	-	9,1	6.411,1
TOTAL CAPITULO 33	-	-	10,1	7.933,3
TOTAL SECCION 06	-	-	95,0	25.998,6
SECCION 07				
CAPITULO 40				
PARTIDA 40.08				
40.08.2190000J	12,0	1.895,4	-	-
TOTAL PARTIDA 40.08	12,0	1.895,4	-	-

II.5. COMERCIO EXTERIOR POR PRODUCTOS. ASIA

THAILANDIA

PAISES / PRODUCTOS	IMPORTACIONES Toneladas	IMPORTACIONES Miles ptas.	EXPORTACIONES Toneladas	EXPORTACIONES Miles ptas.
TOTAL CAPITULO 40	12,0	1.895,4	-	-
TOTAL SECCION 07	12,0	1.895,4	-	-
SECCION 09				
CAPITULO 44				
PARTIDA 44.20				
44.20.9090090G	0,2	217,5	-	-
TOTAL PARTIDA 44.20	0,2	217,5	-	-
TOTAL CAPITULO 44	0,2	217,5	-	-
TOTAL SECCION 09	0,2	217,5	-	-
SECCION 11				
CAPITULO 53				
PARTIDA 53.07				
53.07.1010100C	2,2	174,4	-	-
TOTAL PARTIDA 53.07	2,2	174,4	-	-
TOTAL CAPITULO 53	2,2	174,4	-	-
TOTAL SECCION 11	2,2	174,4	-	-
SECCION 17				
CAPITULO 87				
PARTIDA 87.08				
87.08.9999000B	12,0	1.766,7	-	-
TOTAL PARTIDA 87.08	12,0	1.766,7	-	-
TOTAL CAPITULO 87	12,0	1.766,7	-	-
TOTAL SECCION 17	12,0	1.766,7	-	-
SECCION 20				
CAPITULO 94				
PARTIDA 94.01				
94.01.5000000E	0,9	853,9	-	-
TOTAL PARTIDA 94.01	0,9	853,9	-	-
PARTIDA 94.03				
94.03.8000990I	0,3	248,6	-	-
TOTAL PARTIDA 94.03	0,3	248,6	-	-
TOTAL CAPITULO 94	1,2	1.102,6	-	-
TOTAL SECCION 20	1,2	1.102,6	-	-
TOTAL THAILANDIA	**2.132,3**	**232.172,6**	**116,1**	**28.957,6**

VIETMAN

PAISES / PRODUCTOS	IMPORTACIONES Toneladas	IMPORTACIONES Miles ptas.	EXPORTACIONES Toneladas	EXPORTACIONES Miles ptas.
SECCION 02				
CAPITULO 09				
PARTIDA 09.10				
09.10.9991000A	14,0	1.592,0	-	-
TOTAL PARTIDA 09.10	14,0	1.592,0	-	-
TOTAL CAPITULO 09	14,0	1.592,0	-	-
CAPITULO 12				
PARTIDA 12.07				
12.07.4090000B	5,0	446,1	-	-
TOTAL PARTIDA 12.07	5,0	446,1	-	-
TOTAL CAPITULO 12	5,0	446,1	-	-
TOTAL SECCION 02	19,0	2.038,1	-	-
TOTAL VIETMAN	**19,0**	**2.038,1**	**-**	**-**

INDONESIA

PAISES / PRODUCTOS	IMPORTACIONES Toneladas	IMPORTACIONES Miles ptas.	EXPORTACIONES Toneladas	EXPORTACIONES Miles ptas.
SECCION 02				
CAPITULO 09				
PARTIDA 09.02				
09.02.4000000A	19,0	2.101,7	-	-
TOTAL PARTIDA 09.02	19,0	2.101,7	-	-
PARTIDA 09.04				
09.04.1190000E	7,0	4.408,9	-	-
TOTAL PARTIDA 09.04	7,0	4.408,9	-	-
PARTIDA 09.08				
09.08.1090000B	8,6	7.501,3	-	-
TOTAL PARTIDA 09.08	8,6	7.501,3	-	-
TOTAL CAPITULO 09	34,7	14.011,8	-	-
TOTAL SECCION 02	34,7	14.011,8	-	-
SECCION 06				
CAPITULO 29				
PARTIDA 29.33				
29.33.2990000F	-	-	0,2	7.268,6
TOTAL PARTIDA 29.33	-	-	0,2	7.268,6
TOTAL CAPITULO 29	-	-	0,2	7.268,6
CAPITULO 33				
PARTIDA 33.01				
33.01.2911200J	5,7	1.288,3	-	-
33.01.2951000E	4,7	4.515,3	-	-
33.01.9010000I	10,1	1.411,5	-	-
TOTAL PARTIDA 33.01	20,5	7.215,2	-	-
PARTIDA 33.02				
33.02.9000100H	-	-	3,6	4.775,9
TOTAL PARTIDA 33.02	-	-	3,6	4.775,9
TOTAL CAPITULO 33	20,5	7.215,2	3,6	4.775,9
TOTAL SECCION 06	20,5	7.215,2	3,8	12.044,5
SECCION 08				
CAPITULO 41				
PARTIDA 41.04				
41.04.1091190D	4,2	6.808,7	-	-
41.04.2210000I	16,3	7.754,4	-	-
41.04.2290100J	0,4	631,6	-	-
TOTAL PARTIDA 41.04	20,8	15.194,7	-	-
TOTAL CAPITULO 41	20,8	15.194,7	-	-
TOTAL SECCION 08	20,8	15.194,7	-	-
SECCION 11				
CAPITULO 55				
PARTIDA 55.14				
55.14.1300000C	0,6	449,0	-	-
TOTAL PARTIDA 55.14	0,6	449,0	-	-
TOTAL CAPITULO 55	0,6	449,0	-	-
TOTAL SECCION 11	0,6	449,0	-	-
SECCION 15				
CAPITULO 72				
PARTIDA 72.10				
72.10.1211100B	8.184,0	650.175,4	-	-
TOTAL PARTIDA 72.10	8.184,0	650.175,4	-	-
TOTAL CAPITULO 72	8.184,0	650.175,4	-	-
TOTAL SECCION 15	8.184,0	650.175,4	-	-
TOTAL INDONESIA	8.260,6	687.046,1	3,8	12.044,5

II.5. COMERCIO EXTERIOR POR PRODUCTOS. ASIA

MALASIA

PAISES	IMPORTACIONES		EXPORTACIONES	
PRODUCTOS	Toneladas	Miles ptas.	Toneladas	Miles ptas.
MALASIA				
SECCION 02				
CAPITULO 09				
PARTIDA 09.04				
09.04.1190000E	123,5	57.309,7	-	-
TOTAL PARTIDA 09.04	123,5	57.309,7	-	-
PARTIDA 09.06				
09.06.1000000C	1,0	264,4	-	-
TOTAL PARTIDA 09.06	1,0	264,4	-	-
PARTIDA 09.10				
09.10.2090000F	-	-	0,0	251,3
TOTAL PARTIDA 09.10	-	-	0,0	251,3
TOTAL CAPITULO 09	124,5	57.574,1	0,0	251,3
TOTAL SECCION 02	124,5	57.574,1	0,0	251,3
SECCION 06				
CAPITULO 28				
PARTIDA 28.21				
28.21.1000000A	-	-	22,0	2.427,0
TOTAL PARTIDA 28.21	-	-	22,0	2.427,0
TOTAL CAPITULO 28	-	-	22,0	2.427,0
CAPITULO 33				
PARTIDA 33.02				
33.02.9000100H	-	-	8,1	10.682,6
TOTAL PARTIDA 33.02	-	-	8,1	10.682,6
TOTAL CAPITULO 33	-	-	8,1	10.682,6
TOTAL SECCION 06	-	-	30,1	13.109,6
SECCION 07				
CAPITULO 40				
PARTIDA 40.01				
40.01.1000000I	100,0	11.100,0	-	-
TOTAL PARTIDA 40.01	100,0	11.100,0	-	-
TOTAL CAPITULO 40	100,0	11.100,0	-	-
TOTAL SECCION 07	100,0	11.100,0	-	-
SECCION 09				
CAPITULO 44				
PARTIDA 44.07				
44.07.2190300A	63,0	6.129,6	-	-
TOTAL PARTIDA 44.07	63,0	6.129,6	-	-
TOTAL CAPITULO 44	63,0	6.129,6	-	-
TOTAL SECCION 09	63,0	6.129,6	-	-
SECCION 16				
CAPITULO 84				
PARTIDA 84.04				
84.04.1000100A	-	-	223,5	43.473,6
TOTAL PARTIDA 84.04	-	-	223,5	43.473,6
TOTAL CAPITULO 84	-	-	223,5	43.473,6
TOTAL SECCION 16	-	-	223,5	43.473,6
SECCION 20				
CAPITULO 94				
PARTIDA 94.05				
94.05.1091090A	-	-	1,0	759,5
94.05.9119000A	-	-	1,9	901,9
TOTAL PARTIDA 94.05	-	-	2,9	1.661,3

SINGAPUR

PAISES	IMPORTACIONES		EXPORTACIONES	
PRODUCTOS	Toneladas	Miles ptas.	Toneladas	Miles ptas.
TOTAL CAPITULO 94	-	-	2,9	1.661,3
TOTAL SECCION 20	-	-	2,9	1.661,3
TOTAL MALASIA	287,6	74.803,7	256,4	58.495,9
SINGAPUR				
SECCION 02				
CAPITULO 08				
PARTIDA 08.05				
08.05.3010010H	-	-	58,8	3.181,2
TOTAL PARTIDA 08.05	-	-	58,8	3.181,2
PARTIDA 08.07				
08.07.1090021J	-	-	18,3	1.436,1
TOTAL PARTIDA 08.07	-	-	18,3	1.436,1
TOTAL CAPITULO 08	-	-	77,1	4.617,2
CAPITULO 09				
PARTIDA 09.04				
09.04.1190000E	5,0	2.774,0	-	-
09.04.2090191A	-	-	3,0	775,8
TOTAL PARTIDA 09.04	5,0	2.774,0	3,0	775,8
PARTIDA 09.09				
09.09.1010000H	-	-	2,0	694,2
TOTAL PARTIDA 09.09	-	-	2,0	694,2
TOTAL CAPITULO 09	5,0	2.774,0	5,0	1.470,0
TOTAL SECCION 02	5,0	2.774,0	82,1	6.087,2
SECCION 04				
CAPITULO 20				
PARTIDA 20.01				
20.01.9090091F	-	-	0,8	357,1
TOTAL PARTIDA 20.01	-	-	0,8	357,1
PARTIDA 20.02				
20.02.1000110I	-	-	34,4	2.114,7
20.02.9090100D	-	-	2,1	228,1
20.02.9090900G	-	-	19,8	1.320,0
TOTAL PARTIDA 20.02	-	-	56,3	3.662,8
PARTIDA 20.03				
20.03.1010019I	-	-	3,6	731,4
20.03.1010091H	-	-	11,8	2.787,7
TOTAL PARTIDA 20.03	-	-	15,4	3.519,1
PARTIDA 20.05				
20.05.4000100A	-	-	2,7	179,4
20.05.9050110H	-	-	25,7	5.693,8
20.05.9050190J	-	-	5,4	982,5
20.05.9090160E	-	-	31,8	4.564,0
20.05.9090390H	-	-	1,5	157,0
TOTAL PARTIDA 20.05	-	-	67,1	11.576,7
PARTIDA 20.06				
20.06.0031000C	-	-	0,6	173,9
TOTAL PARTIDA 20.06	-	-	0,6	173,9
PARTIDA 20.07				
20.07.9110111B	-	-	0,5	134,5
20.07.9110119E	-	-	0,5	134,9
20.07.9933000B	-	-	1,4	403,9
20.07.9939090G	-	-	0,9	269,8
TOTAL PARTIDA 20.07	-	-	3,3	943,0
PARTIDA 20.08				
20.08.3055020D	-	-	33,8	3.408,0
20.08.3075020J	-	-	41,0	4.126,5
20.08.3099999G	-	-	5,9	654,7
20.08.4051000H	-	-	2,5	269,3
20.08.5061000C	-	-	2,6	365,6
20.08.5069000E	-	-	0,9	75,7
20.08.5071000A	-	-	3,6	353,9
20.08.5079000C	-	-	3,6	327,0
20.08.6069000C	-	-	0,7	106,9
20.08.7061000I	-	-	21,9	1.569,4
20.08.7069000A	-	-	18,0	1.324,9

II.5. COMERCIO EXTERIOR POR PRODUCTOS. ASIA

SINGAPUR

PAISES / PRODUCTOS	IMPORTACIONES Toneladas	IMPORTACIONES Miles ptas.	EXPORTACIONES Toneladas	EXPORTACIONES Miles ptas.
20.08.7071000G	-	-	11,7	811,8
20.08.7079000I	-	-	19,9	1.424,2
20.08.8070000F	-	-	0,7	104,5
TOTAL PARTIDA 20.08	-	-	166,9	14.922,3
TOTAL CAPITULO 20	-	-	310,3	35.154,9
TOTAL SECCION 04	-	-	310,3	35.154,9
SECCION 06				
CAPITULO 28				
PARTIDA 28.21				
28.21.1000000A	-	-	86,6	9.745,3
TOTAL PARTIDA 28.21	-	-	86,6	9.745,3
TOTAL CAPITULO 28	-	-	86,6	9.745,3
CAPITULO 29				
PARTIDA 29.02				
29.02.1910090C	-	-	0,3	91,0
TOTAL PARTIDA 29.02	-	-	0,3	91,0
PARTIDA 29.06				
29.06.1900090A	-	-	0,0	78,1
TOTAL PARTIDA 29.06	-	-	0,0	78,1
PARTIDA 29.14				
29.14.2900000H	-	-	0,0	64,3
TOTAL PARTIDA 29.14	-	-	0,0	64,3
PARTIDA 29.15				
29.15.3100000C	-	-	0,0	7,4
29.15.3990990H	-	-	1,0	506,8
TOTAL PARTIDA 29.15	-	-	1,0	514,1
TOTAL CAPITULO 29	-	-	1,3	747,5
CAPITULO 30				
PARTIDA 30.04				
30.04.9019090A	-	-	1,1	12.592,0
TOTAL PARTIDA 30.04	-	-	1,1	12.592,0
TOTAL CAPITULO 30	-	-	1,1	12.592,0
CAPITULO 33				
PARTIDA 33.01				
33.01.2953000C	-	-	1,0	1.173,7
TOTAL PARTIDA 33.01	-	-	1,0	1.173,7
PARTIDA 33.02				
33.02.9000100H	-	-	1,7	2.488,7
TOTAL PARTIDA 33.02	-	-	1,7	2.488,7
TOTAL CAPITULO 33	-	-	2,7	3.662,5
TOTAL SECCION 06	-	-	91,7	26.747,3
SECCION 10				
CAPITULO 48				
PARTIDA 48.19				
48.19.1000000A	-	-	1,4	135,4
TOTAL PARTIDA 48.19	-	-	1,4	135,4
TOTAL CAPITULO 48	-	-	1,4	135,4
TOTAL SECCION 10	-	-	1,4	135,4
SECCION 16				
CAPITULO 84				
PARTIDA 84.02				
84.02.9000000H	-	-	0,7	1.736,8
TOTAL PARTIDA 84.02	-	-	0,7	1.736,8
PARTIDA 84.04				
84.04.1000100A	-	-	271,0	52.661,4
TOTAL PARTIDA 84.04	-	-	271,0	52.661,4
PARTIDA 84.53				

FILIPINAS

PAISES / PRODUCTOS	IMPORTACIONES Toneladas	IMPORTACIONES Miles ptas.	EXPORTACIONES Toneladas	EXPORTACIONES Miles ptas.
84.53.1000000C	-	-	5,8	3.302,6
TOTAL PARTIDA 84.53	-	-	5,8	3.302,6
TOTAL CAPITULO 84	-	-	277,4	57.700,8
CAPITULO 85				
PARTIDA 85.24				
85.24.9091000A	0,0	238,7	-	-
TOTAL PARTIDA 85.24	0,0	238,7	-	-
TOTAL CAPITULO 85	0,0	238,7	-	-
TOTAL SECCION 16	0,0	238,7	277,4	57.700,8
SECCION 20				
CAPITULO 94				
PARTIDA 94.01				
94.01.6100000B	-	-	0,5	686,1
TOTAL PARTIDA 94.01	-	-	0,5	686,1
PARTIDA 94.04				
94.04.9090900F	-	-	0,6	1.066,2
TOTAL PARTIDA 94.04	-	-	0,6	1.066,2
TOTAL CAPITULO 94	-	-	1,2	1.752,3
TOTAL SECCION 20	-	-	1,2	1.752,3
TOTAL SINGAPUR	**5,0**	**3.012,7**	**764,1**	**127.577,8**
FILIPINAS				
SECCION 02				
CAPITULO 09				
PARTIDA 09.04				
09.04.2090191A	-	-	25,0	5.148,2
TOTAL PARTIDA 09.04	-	-	25,0	5.148,2
TOTAL CAPITULO 09	-	-	25,0	5.148,2
TOTAL SECCION 02	-	-	25,0	5.148,2
SECCION 04				
CAPITULO 20				
PARTIDA 20.01				
20.01.2000090B	-	-	0,1	56,9
20.01.9090091F	-	-	0,1	74,0
TOTAL PARTIDA 20.01	-	-	0,2	130,9
PARTIDA 20.02				
20.02.1000110I	-	-	3,3	265,0
20.02.1000990D	-	-	0,9	66,3
20.02.9030000I	-	-	1,4	141,8
20.02.9090100D	-	-	199,6	14.813,3
20.02.9090900G	-	-	0,5	39,8
TOTAL PARTIDA 20.02	-	-	205,7	15.326,2
PARTIDA 20.03				
20.03.1010019I	-	-	0,5	103,3
TOTAL PARTIDA 20.03	-	-	0,5	103,3
PARTIDA 20.05				
20.05.4000100A	-	-	1,4	168,8
20.05.6000100F	-	-	1,0	409,2
20.05.7000100D	-	-	0,6	229,4
20.05.7000900G	-	-	0,2	93,0
20.05.9050110H	-	-	0,4	73,8
20.05.9050190J	-	-	0,8	136,6
20.05.9090160E	-	-	3,4	495,9
20.05.9090319G	-	-	0,9	107,1
20.05.9090390H	-	-	1,6	164,5
TOTAL PARTIDA 20.05	-	-	10,3	1.878,3
PARTIDA 20.06				
20.06.0031000C	-	-	1,8	548,4
TOTAL PARTIDA 20.06	-	-	1,8	548,4
PARTIDA 20.07				
20.07.9110111B	-	-	1,6	223,1
20.07.9933000B	-	-	1,2	163,5

II.5. COMERCIO EXTERIOR POR PRODUCTOS. ASIA

FILIPINAS

PAISES / PRODUCTOS	IMPORTACIONES Toneladas	IMPORTACIONES Miles ptas.	EXPORTACIONES Toneladas	EXPORTACIONES Miles ptas.
20.07.9939090G	-	-	1,9	258,1
TOTAL PARTIDA 20.07	-	-	4,7	644,7
PARTIDA 20.08				
20.08.3075020J	-	-	0,7	74,0
20.08.4071000D	-	-	2,5	301,5
20.08.5071000A	-	-	0,4	54,5
20.08.6069000C	-	-	0,5	72,9
20.08.7061000I	-	-	1,1	106,7
20.08.7071000G	-	-	5,8	643,5
20.08.8070000F	-	-	5,1	545,7
20.08.9279020A	-	-	0,7	105,8
20.08.9279090D	-	-	0,4	59,8
TOTAL PARTIDA 20.08	-	-	17,1	1.964,4
PARTIDA 20.09				
20.09.1999000H	-	-	8,7	590,0
20.09.5010000D	-	-	3,5	255,8
20.09.8061000F	-	-	3,0	219,4
20.09.8093020F	-	-	11,4	828,5
20.09.8093090I	0,0	19,1	-	-
TOTAL PARTIDA 20.09	0,0	19,1	26,5	1.893,6
TOTAL CAPITULO 20	0,0	19,1	266,9	22.489,9
CAPITULO 22				
PARTIDA 22.04				
22.04.2121390E	-	-	4,5	441,6
22.04.2123390C	-	-	6,3	618,3
TOTAL PARTIDA 22.04	-	-	10,8	1.059,9
TOTAL CAPITULO 22	-	-	10,8	1.059,9
TOTAL SECCION 04	0,0	19,1	277,7	23.549,8
SECCION 06				
CAPITULO 29				
PARTIDA 29.38				
29.38.9090000E	-	-	0,1	190,9
TOTAL PARTIDA 29.38	-	-	0,1	190,9
TOTAL CAPITULO 29	-	-	0,1	190,9
CAPITULO 32				
PARTIDA 32.03				
32.03.0019900I	-	-	2,3	9.954,4
TOTAL PARTIDA 32.03	-	-	2,3	9.954,4
TOTAL CAPITULO 32	-	-	2,3	9.954,4
CAPITULO 33				
PARTIDA 33.01				
33.01.2959000G	-	-	0,0	35,4
TOTAL PARTIDA 33.01	-	-	0,0	35,4
TOTAL CAPITULO 33	-	-	0,0	35,4
TOTAL SECCION 06	-	-	2,4	10.180,7
SECCION 07				
CAPITULO 40				
PARTIDA 40.03				
40.03.0000000I	0,2	44,7	-	-
TOTAL PARTIDA 40.03	0,2	44,7	-	-
TOTAL CAPITULO 40	0,2	44,7	-	-
TOTAL SECCION 07	0,2	44,7	-	-
SECCION 09				
CAPITULO 44				
PARTIDA 44.07				
44.07.9999500D	469,0	28.306,8	-	-
TOTAL PARTIDA 44.07	469,0	28.306,8	-	-
TOTAL CAPITULO 44	469,0	28.306,8	-	-
CAPITULO 46				

CHINA

PAISES / PRODUCTOS	IMPORTACIONES Toneladas	IMPORTACIONES Miles ptas.	EXPORTACIONES Toneladas	EXPORTACIONES Miles ptas.
PARTIDA 46.02				
46.02.1091000B	0,1	110,2	-	-
46.02.9090000F	0,1	109,0	-	-
TOTAL PARTIDA 46.02	0,2	219,3	-	-
TOTAL CAPITULO 46	0,2	219,3	-	-
TOTAL SECCION 09	469,2	28.526,1	-	-
SECCION 10				
CAPITULO 48				
PARTIDA 48.19				
48.19.1000000A	-	-	0,2	16,6
TOTAL PARTIDA 48.19	-	-	0,2	16,6
TOTAL CAPITULO 48	-	-	0,2	16,6
TOTAL SECCION 10	-	-	0,2	16,6
SECCION 12				
CAPITULO 64				
PARTIDA 64.05				
64.05.2099000F	0,1	102,7	-	-
TOTAL PARTIDA 64.05	0,1	102,7	-	-
TOTAL CAPITULO 64	0,1	102,7	-	-
TOTAL SECCION 12	0,1	102,7	-	-
SECCION 16				
CAPITULO 84				
PARTIDA 84.04				
84.04.1000100A	-	-	203,3	26.129,2
TOTAL PARTIDA 84.04	-	-	203,3	26.129,2
TOTAL CAPITULO 84	-	-	203,3	26.129,2
TOTAL SECCION 16	-	-	203,3	26.129,2
SECCION 20				
CAPITULO 94				
PARTIDA 94.05				
94.05.2099390E	0,1	7,4	-	-
TOTAL PARTIDA 94.05	0,1	7,4	-	-
TOTAL CAPITULO 94	0,1	7,4	-	-
TOTAL SECCION 20	0,1	7,4	-	-
TOTAL FILIPINAS	**469,5**	**28.700,0**	**508,6**	**65.024,4**
CHINA				
SECCION 01				
CAPITULO 04				
PARTIDA 04.10				
04.10.0000010C	0,7	4.686,4	-	-
TOTAL PARTIDA 04.10	0,7	4.686,4	-	-
TOTAL CAPITULO 04	0,7	4.686,4	-	-
CAPITULO 05				
PARTIDA 05.02				
05.02.9000100B	1,0	684,0	-	-
TOTAL PARTIDA 05.02	1,0	684,0	-	-
PARTIDA 05.11				
05.11.9990000E	0,0	804,3	-	-
TOTAL PARTIDA 05.11	0,0	804,3	-	-
TOTAL CAPITULO 05	1,0	1.488,3	-	-
TOTAL SECCION 01	1,7	6.174,7	-	-
SECCION 02				
CAPITULO 07				

II.5. COMERCIO EXTERIOR POR PRODUCTOS. ASIA

CHINA

PAISES	IMPORTACIONES		EXPORTACIONES	
PRODUCTOS	Toneladas	Miles ptas.	Toneladas	Miles ptas.
PARTIDA 07.12				
07.12.9090020I	37,4	6.126,2	-	-
TOTAL PARTIDA 07.12	37,4	6.126,2	-	-
TOTAL CAPITULO 07	37,4	6.126,2	-	-
CAPITULO 09				
PARTIDA 09.04				
09.04.2039010G	12,7	2.739,0	-	-
09.04.2039020F	10,0	1.438,5	-	-
09.04.2090191A	18,8	2.550,1	-	-
TOTAL PARTIDA 09.04	41,5	6.727,6	-	-
PARTIDA 09.10				
09.10.2010000C	-	-	0,4	39.392,1
09.10.3000000C	3,0	336,4	-	-
TOTAL PARTIDA 09.10	3,0	336,4	0,4	39.392,1
TOTAL CAPITULO 09	44,5	7.064,0	0,4	39.392,1
CAPITULO 12				
PARTIDA 12.02				
12.02.2000000J	428,1	44.538,9	-	-
TOTAL PARTIDA 12.02	428,1	44.538,9	-	-
TOTAL CAPITULO 12	428,1	44.538,9	-	-
TOTAL SECCION 02	510,1	57.729,2	0,4	39.392,1
SECCION 04				
CAPITULO 23				
PARTIDA 23.04				
23.04.0000000I	10.189,0	370.605,5	-	-
TOTAL PARTIDA 23.04	10.189,0	370.605,5	-	-
TOTAL CAPITULO 23	10.189,0	370.605,5	-	-
TOTAL SECCION 04	10.189,0	370.605,5	-	-
SECCION 06				
CAPITULO 31				
PARTIDA 31.01				
31.01.0000200H	-	-	30.750,0	644.423,3
TOTAL PARTIDA 31.01	-	-	30.750,0	644.423,3
TOTAL CAPITULO 31	-	-	30.750,0	644.423,3
CAPITULO 33				
PARTIDA 33.01				
33.01.2953000C	5,1	2.858,5	-	-
TOTAL PARTIDA 33.01	5,1	2.858,5	-	-
TOTAL CAPITULO 33	5,1	2.858,5	-	-
CAPITULO 34				
PARTIDA 34.06				
34.06.0011000A	0,0	9,5	-	-
34.06.0019000C	0,7	124,0	-	-
TOTAL PARTIDA 34.06	0,7	133,4	-	-
TOTAL CAPITULO 34	0,7	133,4	-	-
TOTAL SECCION 06	5,8	2.992,0	30.750,0	644.423,3
SECCION 08				
CAPITULO 42				
PARTIDA 42.02				
42.02.3100190J	0,2	605,2	-	-
TOTAL PARTIDA 42.02	0,2	605,2	-	-
PARTIDA 42.03				
42.03.2910000B	8,7	8.606,3	-	-
TOTAL PARTIDA 42.03	8,7	8.606,3	-	-
TOTAL CAPITULO 42	8,9	9.211,4	-	-
TOTAL SECCION 08	8,9	9.211,4	-	-
SECCION 09				
CAPITULO 44				
PARTIDA 44.09				
44.09.2099900H	4,8	627,5	-	-
TOTAL PARTIDA 44.09	4,8	627,5	-	-
PARTIDA 44.20				
44.20.9090090G	0,4	147,2	-	-
TOTAL PARTIDA 44.20	0,4	147,2	-	-
PARTIDA 44.21				
44.21.1000000A	2,7	144,9	-	-
TOTAL PARTIDA 44.21	2,7	144,9	-	-
TOTAL CAPITULO 44	7,9	919,6	-	-
CAPITULO 46				
PARTIDA 46.01				
46.01.2010000I	9,6	642,7	-	-
46.01.2090200H	1,5	237,4	-	-
TOTAL PARTIDA 46.01	11,1	880,0	-	-
PARTIDA 46.02				
46.02.1091000B	5,1	2.139,7	-	-
TOTAL PARTIDA 46.02	5,1	2.139,7	-	-
TOTAL CAPITULO 46	16,2	3.019,8	-	-
TOTAL SECCION 09	24,1	3.939,3	-	-
SECCION 10				
CAPITULO 48				
PARTIDA 48.23				
48.23.9030000B	2,3	758,9	-	-
TOTAL PARTIDA 48.23	2,3	758,9	-	-
TOTAL CAPITULO 48	2,3	758,9	-	-
TOTAL SECCION 10	2,3	758,9	-	-
SECCION 12				
CAPITULO 66				
PARTIDA 66.01				
66.01.9990000C	0,6	155,9	-	-
TOTAL PARTIDA 66.01	0,6	155,9	-	-
TOTAL CAPITULO 66	0,6	155,9	-	-
TOTAL SECCION 12	0,6	155,9	-	-
SECCION 13				
CAPITULO 69				
PARTIDA 69.12				
69.12.0030900I	15,1	4.293,7	-	-
69.12.0090900F	0,1	18,5	-	-
TOTAL PARTIDA 69.12	15,1	4.312,3	-	-
PARTIDA 69.13				
69.13.1000100I	0,4	167,5	-	-
69.13.1000900B	13,1	4.924,8	-	-
69.13.9010900C	0,6	75,8	-	-
TOTAL PARTIDA 69.13	14,0	5.168,1	-	-
PARTIDA 69.14				
69.14.9090090E	0,3	35,6	-	-
TOTAL PARTIDA 69.14	0,3	35,6	-	-
TOTAL CAPITULO 69	29,5	9.515,9	-	-
CAPITULO 70				
PARTIDA 70.09				
70.09.9200000E	2,3	570,4	-	-
TOTAL PARTIDA 70.09	2,3	570,4	-	-

II.5. COMERCIO EXTERIOR POR PRODUCTOS. ASIA

CHINA

PAISES	IMPORTACIONES		EXPORTACIONES	
PRODUCTOS	Toneladas	Miles ptas.	Toneladas	Miles ptas.
TOTAL CAPITULO 70	2,3	570,4	-	-
TOTAL SECCION 13	31,7	10.086,3	-	-
SECCION 15				
CAPITULO 81				
PARTIDA 81.10				
81.10.0090000A	23,7	7.265,5	-	-
TOTAL PARTIDA 81.10	23,7	7.265,5	-	-
TOTAL CAPITULO 81	23,7	7.265,5	-	-
CAPITULO 82				
PARTIDA 82.13				
82.13.0000100D	2,7	106,1	-	-
TOTAL PARTIDA 82.13	2,7	106,1	-	-
TOTAL CAPITULO 82	2,7	106,1	-	-
CAPITULO 83				
PARTIDA 83.01				
83.01.1000000G	0,7	212,2	-	-
TOTAL PARTIDA 83.01	0,7	212,2	-	-
TOTAL CAPITULO 83	0,7	212,2	-	-
TOTAL SECCION 15	27,1	7.583,8	-	-
SECCION 16				
CAPITULO 84				
PARTIDA 84.70				
84.70.2900000A	0,4	2.587,6	-	-
TOTAL PARTIDA 84.70	0,4	2.587,6	-	-
TOTAL CAPITULO 84	0,4	2.587,6	-	-
CAPITULO 85				
PARTIDA 85.13				
85.13.1000000A	0,4	8,2	-	-
TOTAL PARTIDA 85.13	0,4	8,2	-	-
TOTAL CAPITULO 85	0,4	8,2	-	-
TOTAL SECCION 16	0,8	2.595,7	-	-
SECCION 20				
CAPITULO 94				
PARTIDA 94.04				
94.04.2100000H	3,6	810,6	-	-
TOTAL PARTIDA 94.04	3,6	810,6	-	-
TOTAL CAPITULO 94	3,6	810,6	-	-
CAPITULO 95				
PARTIDA 95.03				
95.03.9031100E	61,8	52.282,7	-	-
95.03.9031200C	33,3	18.479,4	-	-
TOTAL PARTIDA 95.03	95,2	70.762,1	-	-
PARTIDA 95.05				
95.05.1090000J	0,9	929,4	-	-
95.05.9000000B	0,7	571,5	-	-
TOTAL PARTIDA 95.05	1,6	1.500,9	-	-
TOTAL CAPITULO 95	96,8	72.263,0	-	-
CAPITULO 96				
PARTIDA 96.09				
96.09.1090000E	0,0	158,8	-	-
TOTAL PARTIDA 96.09	0,0	158,8	-	-
TOTAL CAPITULO 96	0,0	158,8	-	-
TOTAL SECCION 20	100,4	73.232,4	-	-
TOTAL CHINA	**10.902,7**	**545.065,2**	**30.750,4**	**683.815,4**

COREA SEL SUR

PAISES	IMPORTACIONES		EXPORTACIONES	
PRODUCTOS	Toneladas	Miles ptas.	Toneladas	Miles ptas.
COREA DEL NORTE				
SECCION 02				
CAPITULO 09				
PARTIDA 09.10				
09.10.4013000F	-	-	0,5	228,2
TOTAL PARTIDA 09.10	-	-	0,5	228,2
TOTAL CAPITULO 09	-	-	0,5	228,2
CAPITULO 12				
PARTIDA 12.11				
12.11.9090900F	-	-	0,5	85,2
TOTAL PARTIDA 12.11	-	-	0,5	85,2
TOTAL CAPITULO 12	-	-	0,5	85,2
TOTAL SECCION 02	-	-	1,0	313,3
SECCION 06				
CAPITULO 32				
PARTIDA 32.03				
32.03.0019900I	-	-	0,4	2.212,5
TOTAL PARTIDA 32.03	-	-	0,4	2.212,5
TOTAL CAPITULO 32	-	-	0,4	2.212,5
CAPITULO 33				
PARTIDA 33.02				
33.02.9000100H	-	-	6,5	3.506,6
TOTAL PARTIDA 33.02	-	-	6,5	3.506,6
TOTAL CAPITULO 33	-	-	6,5	3.506,6
TOTAL SECCION 06	-	-	6,9	5.719,1
TOTAL COREA NORTE .	**-**	**-**	**7,9**	**6.032,5**
COREA DEL SUR				
SECCION 04				
CAPITULO 16				
PARTIDA 16.05				
16.05.9010990H	17,5	17.062,8	-	-
TOTAL PARTIDA 16.05	17,5	17.062,8	-	-
TOTAL CAPITULO 16	17,5	17.062,8	-	-
CAPITULO 20				
PARTIDA 20.01				
20.01.9090091F	-	-	2,9	3.215,8
TOTAL PARTIDA 20.01	-	-	2,9	3.215,8
TOTAL CAPITULO 20	-	-	2,9	3.215,8
TOTAL SECCION 04	17,5	17.062,8	2,9	3.215,8
SECCION 06				
CAPITULO 29				
PARTIDA 29.22				
29.22.5000990B	-	-	0,1	404,0
TOTAL PARTIDA 29.22	-	-	0,1	404,0
PARTIDA 29.35				
29.35.0000290C	11,0	5.150,4	-	-
TOTAL PARTIDA 29.35	11,0	5.150,4	-	-
PARTIDA 29.38				
29.38.9090000E	-	-	0,0	347,8
TOTAL PARTIDA 29.38	-	-	0,0	347,8
TOTAL CAPITULO 29	11,0	5.150,4	0,1	751,8
CAPITULO 32				

II.5. COMERCIO EXTERIOR POR PRODUCTOS. ASIA

COREA DEL SUR

PAISES	IMPORTACIONES		EXPORTACIONES	
PRODUCTOS	Toneladas	Miles ptas.	Toneladas	Miles ptas.
PARTIDA 32.01				
32.01.9090990E	-	-	21,8	122.689,0
TOTAL PARTIDA 32.01	-	-	21,8	122.689,0
PARTIDA 32.03				
32.03.0019900I	-	-	38,9	178.578,1
TOTAL PARTIDA 32.03	-	-	38,9	178.578,1
TOTAL CAPITULO 32	-	-	60,6	301.267,1
CAPITULO 33				
PARTIDA 33.01				
33.01.2911200J	-	-	0,5	574,4
TOTAL PARTIDA 33.01	-	-	0,5	574,4
PARTIDA 33.02				
33.02.9000100H	-	-	21,8	12.383,1
TOTAL PARTIDA 33.02	-	-	21,8	12.383,1
TOTAL CAPITULO 33	-	-	22,3	12.957,5
TOTAL SECCION 06	11,0	5.150,4	82,9	314.976,5
SECCION 07				
CAPITULO 40				
PARTIDA 40.11				
40.11.2000200A	12,5	3.419,5	-	-
TOTAL PARTIDA 40.11	12,5	3.419,5	-	-
TOTAL CAPITULO 40	12,5	3.419,5	-	-
TOTAL SECCION 07	12,5	3.419,5	-	-
SECCION 08				
CAPITULO 41				
PARTIDA 41.04				
41.04.2210000I	19,4	1.941,0	-	-
TOTAL PARTIDA 41.04	19,4	1.941,0	-	-
TOTAL CAPITULO 41	19,4	1.941,0	-	-
TOTAL SECCION 08	19,4	1.941,0	-	-
SECCION 11				
CAPITULO 55				
PARTIDA 55.03				
55.03.2000000G	40,0	4.659,8	-	-
TOTAL PARTIDA 55.03	40,0	4.659,8	-	-
TOTAL CAPITULO 55	40,0	4.659,8	-	-
CAPITULO 58				
PARTIDA 58.10				
58.10.9210090G	0,7	4.281,4	-	-
58.10.9290090J	1,2	7.354,1	-	-
TOTAL PARTIDA 58.10	1,9	11.635,6	-	-
TOTAL CAPITULO 58	1,9	11.635,6	-	-
CAPITULO 60				
PARTIDA 60.02				
60.02.2031000D	0,0	277,6	-	-
TOTAL PARTIDA 60.02	0,0	277,6	-	-
TOTAL CAPITULO 60	0,0	277,6	-	-
CAPITULO 62				
PARTIDA 62.17				
62.17.1000090E	1,8	2.017,1	-	-
TOTAL PARTIDA 62.17	1,8	2.017,1	-	-
TOTAL CAPITULO 62	1,8	2.017,1	-	-
TOTAL SECCION 11	43,6	18.590,1	-	-
SECCION 12				
CAPITULO 64				
PARTIDA 64.02				
64.02.1900900A	0,3	529,9	-	-
TOTAL PARTIDA 64.02	0,3	529,9	-	-
PARTIDA 64.04				
64.04.1100000F	0,1	108,6	-	-
TOTAL PARTIDA 64.04	0,1	108,6	-	-
TOTAL CAPITULO 64	0,4	638,5	-	-
TOTAL SECCION 12	0,4	638,5	-	-
SECCION 15				
CAPITULO 72				
PARTIDA 72.10				
72.10.1211100B	1.360,5	124.281,3	-	-
TOTAL PARTIDA 72.10	1.360,5	124.281,3	-	-
TOTAL CAPITULO 72	1.360,5	124.281,3	-	-
CAPITULO 73				
PARTIDA 73.21				
73.21.8300200C	0,1	78,5	-	-
TOTAL PARTIDA 73.21	0,1	78,5	-	-
TOTAL CAPITULO 73	0,1	78,5	-	-
TOTAL SECCION 15	1.360,5	124.359,8	-	-
SECCION 16				
CAPITULO 84				
PARTIDA 84.71				
84.71.9140000E	0,0	217,0	-	-
TOTAL PARTIDA 84.71	0,0	217,0	-	-
TOTAL CAPITULO 84	0,0	217,0	-	-
CAPITULO 85				
PARTIDA 85.07				
85.07.8090000E	0,0	30,2	-	-
TOTAL PARTIDA 85.07	0,0	30,2	-	-
PARTIDA 85.27				
85.27.2900000D	0,0	47,1	-	-
TOTAL PARTIDA 85.27	0,0	47,1	-	-
PARTIDA 85.29				
85.29.1031090G	16,1	8.499,5	-	-
TOTAL PARTIDA 85.29	16,1	8.499,5	-	-
TOTAL CAPITULO 85	16,1	8.576,9	-	-
TOTAL SECCION 16	16,2	8.793,9	-	-
SECCION 18				
CAPITULO 90				
PARTIDA 90.18				
90.18.4900100B	0,1	2.835,3	-	-
TOTAL PARTIDA 90.18	0,1	2.835,3	-	-
TOTAL CAPITULO 90	0,1	2.835,3	-	-
TOTAL SECCION 18	0,1	2.835,3	-	-
SECCION 20				

II.5. COMERCIO EXTERIOR POR PRODUCTOS. ASIA

COREA DEL SUR

PAISES	IMPORTACIONES		EXPORTACIONES	
PRODUCTOS	Toneladas	Miles ptas.	Toneladas	Miles ptas.
CAPITULO 95				
PARTIDA 95.04				
95.04.1000000J	0,1	3.204,3	-	-
TOTAL PARTIDA 95.04	0,1	3.204,3	-	-
PARTIDA 95.06				
95.06.6100000F	5,6	3.831,7	-	-
95.06.6990000I	4,6	2.629,1	-	-
95.06.9910900A	0,1	156,6	-	-
TOTAL PARTIDA 95.06	10,2	6.617,4	-	-
PARTIDA 95.07				
95.07.1000000G	6,7	10.378,0	-	-
95.07.3000000C	2,5	5.905,3	-	-
95.07.9000000J	0,6	2.635,7	-	-
TOTAL PARTIDA 95.07	9,7	18.919,0	-	-
TOTAL CAPITULO 95	20,0	28.740,7	-	-
CAPITULO 96				
PARTIDA 96.07				
96.07.1900000G	0,7	703,9	-	-
TOTAL PARTIDA 96.07	0,7	703,9	-	-
TOTAL CAPITULO 96	0,7	703,9	-	-
TOTAL SECCION 20	20,7	29.444,6	-	-
TOTAL COREA SUR	**1.501,9**	**212.235,8**	**85,8**	**318.192,3**

JAPON

PAISES	IMPORTACIONES		EXPORTACIONES	
PRODUCTOS	Toneladas	Miles ptas.	Toneladas	Miles ptas.
SECCION 01				
CAPITULO 03				
PARTIDA 03.02				
03.02.2900000B	-	-	1,3	795,6
03.02.3990000A	-	-	37,9	38.726,3
TOTAL PARTIDA 03.02	-	-	39,3	39.521,8
PARTIDA 03.03				
03.03.4119000D	-	-	1,4	2.174,6
03.03.8000090H	18,5	4.537,3	-	-
TOTAL PARTIDA 03.03	18,5	4.537,3	1,4	2.174,6
PARTIDA 03.04				
03.04.2043000H	-	-	0,5	800,3
03.04.2045000F	-	-	1,3	1.995,2
TOTAL PARTIDA 03.04	-	-	1,8	2.795,5
TOTAL CAPITULO 03	18,5	4.537,3	42,4	44.492,0
CAPITULO 04				
PARTIDA 04.10				
04.10.0000090E	-	-	10,0	8.672,2
TOTAL PARTIDA 04.10	-	-	10,0	8.672,2
TOTAL CAPITULO 04	-	-	10,0	8.672,2
TOTAL SECCION 01	18,5	4.537,3	52,5	53.164,2
SECCION 02				
CAPITULO 07				
PARTIDA 07.03				
07.03.1019096E	-	-	3.049,5	96.125,7
TOTAL PARTIDA 07.03	-	-	3.049,5	96.125,7
PARTIDA 07.05				
07.05.1110000C	-	-	17,5	5.288,1
TOTAL PARTIDA 07.05	-	-	17,5	5.288,1
PARTIDA 07.10				
07.10.8090090F	-	-	20,0	2.560,0
TOTAL PARTIDA 07.10	-	-	20,0	2.560,0
PARTIDA 07.11				
07.11.3000000D	-	-	37,0	29.643,6
TOTAL PARTIDA 07.11	-	-	37,0	29.643,6
TOTAL CAPITULO 07	-	-	3.124,0	133.617,3
CAPITULO 08				
PARTIDA 08.07				
08.07.1090011A	-	-	17,5	5.138,2
TOTAL PARTIDA 08.07	-	-	17,5	5.138,2
TOTAL CAPITULO 08	-	-	17,5	5.138,2
CAPITULO 09				
PARTIDA 09.04				
09.04.2010090B	-	-	25,1	8.364,1
09.04.2031000F	-	-	18,0	4.375,0
09.04.2090191A	-	-	949,0	232.685,6
09.04.2090910D	-	-	33,0	8.671,8
09.04.2090999G	11,4	3.669,6	225,5	72.453,0
TOTAL PARTIDA 09.04	11,4	3.669,6	1.250,6	326.549,6
PARTIDA 09.09				
09.09.1010000H	-	-	8,0	2.522,5
09.09.5019000J	-	-	0,7	342,6
TOTAL PARTIDA 09.09	-	-	8,7	2.865,0
PARTIDA 09.10				
09.10.2010000C	-	-	0,6	82.000,7
09.10.2090000F	-	-	0,7	80.629,0
09.10.4013000F	-	-	1,2	157,8
09.10.4090000B	-	-	17,8	13.853,2
09.10.9999000C	-	-	0,0	3,0
TOTAL PARTIDA 09.10	-	-	20,3	176.643,7
TOTAL CAPITULO 09	11,4	3.669,6	1.279,7	506.058,3
CAPITULO 12				
PARTIDA 12.11				
12.11.9090900F	-	-	28,2	7.670,4
TOTAL PARTIDA 12.11	-	-	28,2	7.670,4
TOTAL CAPITULO 12	-	-	28,2	7.670,4
TOTAL SECCION 02	11,4	3.669,6	4.449,3	652.484,2
SECCION 04				
CAPITULO 16				
PARTIDA 16.04				
16.04.2090090F	9,0	4.856,9	-	-
16.04.3090090D	-	-	0,2	1.260,3
TOTAL PARTIDA 16.04	9,0	4.856,9	0,2	1.260,3
PARTIDA 16.05				
16.05.1000099G	12,0	6.204,2	-	-
TOTAL PARTIDA 16.05	12,0	6.204,2	-	-
TOTAL CAPITULO 16	21,0	11.061,1	0,2	1.260,3
CAPITULO 17				
PARTIDA 17.04				
17.04.9075500G	-	-	27,2	16.389,8
TOTAL PARTIDA 17.04	-	-	27,2	16.389,8
TOTAL CAPITULO 17	-	-	27,2	16.389,8
CAPITULO 20				
PARTIDA 20.01				
20.01.9090011D	-	-	7,2	754,0
20.01.9090091F	-	-	9,5	12.638,1
TOTAL PARTIDA 20.01	-	-	16,7	13.392,1
PARTIDA 20.02				
20.02.1000110I	-	-	2,4	170,0
TOTAL PARTIDA 20.02	-	-	2,4	170,0
PARTIDA 20.03				
20.03.1010019I	-	-	59,8	11.021,7

II.5. COMERCIO EXTERIOR POR PRODUCTOS. ASIA

JAPON

PAISES	IMPORTACIONES		EXPORTACIONES	
PRODUCTOS	Toneladas	Miles ptas.	Toneladas	Miles ptas.
TOTAL PARTIDA 20.03	-	-	59,8	11.021,7
PARTIDA 20.05				
20.05.1000990A	-	-	0,0	0,5
20.05.6000100F	-	-	0,8	294,0
20.05.7000100D	-	-	1,1	303,2
20.05.9030100D	-	-	1,6	2.274,9
20.05.9050110H	-	-	68,6	19.633,5
20.05.9050190J	-	-	15,5	5.619,0
20.05.9090160E	-	-	384,5	60.652,6
20.05.9090390H	-	-	0,7	64,0
20.05.9090990E	-	-	4,3	1.710,7
TOTAL PARTIDA 20.05	-	-	476,9	90.552,4
PARTIDA 20.07				
20.07.9110111B	-	-	13,0	5.803,5
20.07.9933000B	-	-	11,4	2.691,9
20.07.9939090G	-	-	6,4	812,3
TOTAL PARTIDA 20.07	-	-	30,8	9.307,6
PARTIDA 20.08				
20.08.3075020J	-	-	2,4	232,5
20.08.3079090I	-	-	36,0	2.874,9
20.08.4071000D	-	-	3,1	353,4
20.08.4079000F	-	-	2,4	410,4
20.08.5061000C	-	-	31,7	3.066,9
20.08.5071000A	-	-	0,6	82,7
20.08.5091120C	-	-	385,1	35.696,4
20.08.6069000C	-	-	445,2	87.677,0
20.08.7061000I	-	-	25,5	1.986,9
20.08.7071000G	-	-	26,9	2.218,2
20.08.7079000I	-	-	58,1	4.318,0
20.08.9279020A	-	-	0,8	147,8
20.08.9279090D	-	-	1,2	165,0
20.08.9945000G	-	-	0,0	0,2
20.08.9999190A	-	-	12,0	864,0
TOTAL PARTIDA 20.08	-	-	1.031,1	140.096,3
PARTIDA 20.09				
20.09.3019000J	-	-	26,0	3.143,5
20.09.5090000G	-	-	0,1	19,8
TOTAL PARTIDA 20.09	-	-	26,1	3.163,3
TOTAL CAPITULO 20	-	-	1.643,7	267.703,5
CAPITULO 22				
PARTIDA 22.04				
22.04.2125192A	-	-	9,7	1.596,7
22.04.2129196H	-	-	9,4	1.525,0
22.04.2133390A	-	-	0,5	150,0
22.04.3099990H	-	-	8,6	1.481,3
TOTAL PARTIDA 22.04	-	-	28,1	4.753,0
TOTAL CAPITULO 22	-	-	28,1	4.753,0
TOTAL SECCION 04	21,0	11.061,1	1.699,3	290.106,7
SECCION 05				
CAPITULO 25				
PARTIDA 25.15				
25.15.1100000A	-	-	1.124,5	22.360,0
TOTAL PARTIDA 25.15	-	-	1.124,5	22.360,0
PARTIDA 25.16				
25.16.1100000J	-	-	192,2	3.849,3
TOTAL PARTIDA 25.16	-	-	192,2	3.849,3
TOTAL CAPITULO 25	-	-	1.316,7	26.209,3
TOTAL SECCION 05	-	-	1.316,7	26.209,3
SECCION 06				
CAPITULO 29				
PARTIDA 29.02				
29.02.1910090C	-	-	16,2	4.171,8
TOTAL PARTIDA 29.02	-	-	16,2	4.171,8
PARTIDA 29.05				
29.05.2210000D	0,0	337,7	1,5	1.986,3
29.05.2290000G	-	-	5,7	5.103,0
TOTAL PARTIDA 29.05	0,0	337,7	7,2	7.089,3
PARTIDA 29.06				
29.06.1100000H	1,4	2.351,6	-	-
29.06.1400000E	-	-	16,5	3.685,6
29.06.1900090A	-	-	1,2	808,6
TOTAL PARTIDA 29.06	1,4	2.351,6	17,7	4.494,2
PARTIDA 29.09				
29.09.2000000D	-	-	0,4	640,0
29.09.3090990E	-	-	4,0	6.049,0
29.09.4990090C	3,4	5.599,7	-	-
TOTAL PARTIDA 29.09	3,4	5.599,7	4,4	6.689,0
PARTIDA 29.12				
29.12.3000900H	1,6	3.043,9	-	-
29.12.4900900G	0,3	1.628,7	-	-
TOTAL PARTIDA 29.12	1,9	4.672,6	-	-
PARTIDA 29.14				
29.14.1900090A	0,3	1.112,5	-	-
29.14.2300000D	-	-	4,2	5.978,6
29.14.2900000H	0,7	1.457,8	0,0	37,4
TOTAL PARTIDA 29.14	1,0	2.570,3	4,2	6.016,0
PARTIDA 29.15				
29.15.3990190E	-	-	5,4	6.836,2
29.15.3990990H	-	-	9,7	5.760,5
TOTAL PARTIDA 29.15	-	-	15,1	12.596,6
PARTIDA 29.16				
29.16.3900990F	0,1	566,0	-	-
TOTAL PARTIDA 29.16	0,1	566,0	-	-
PARTIDA 29.17				
29.17.1990990J	0,3	1.268,3	-	-
TOTAL PARTIDA 29.17	0,3	1.268,3	-	-
PARTIDA 29.19				
29.19.0099990J	49,9	28.191,2	-	-
TOTAL PARTIDA 29.19	49,9	28.191,2	-	-
PARTIDA 29.25				
29.25.2090900F	0,3	667,5	-	-
TOTAL PARTIDA 29.25	0,3	667,5	-	-
PARTIDA 29.32				
29.32.9070290B	0,8	2.001,4	-	-
TOTAL PARTIDA 29.32	0,8	2.001,4	-	-
TOTAL CAPITULO 29	59,0	48.226,4	64,8	41.056,9
CAPITULO 32				
PARTIDA 32.01				
32.01.9090990E	-	-	2,0	15.648,7
TOTAL PARTIDA 32.01	-	-	2,0	15.648,7
PARTIDA 32.03				
32.03.0019900I	4,6	25.790,0	26,3	157.726,0
TOTAL PARTIDA 32.03	4,6	25.790,0	26,3	157.726,0
PARTIDA 32.04				
32.04.9000000I	0,2	1.082,6	-	-
TOTAL PARTIDA 32.04	0,2	1.082,6	-	-
TOTAL CAPITULO 32	4,7	26.872,7	28,3	173.374,8
CAPITULO 33				
PARTIDA 33.01				
33.01.1310000C	-	-	0,1	80,7
33.01.2510000I	-	-	1,0	4.992,0
33.01.2953000C	-	-	0,6	715,7
33.01.2959000G	-	-	0,1	148,5
33.01.9090900C	10,0	1.131,3	-	-
TOTAL PARTIDA 33.01	10,0	1.131,3	1,7	5.936,9
TOTAL CAPITULO 33	10,0	1.131,3	1,7	5.936,9
CAPITULO 37				
PARTIDA 37.07				
37.07.9090000B	0,0	24,2	-	-
TOTAL PARTIDA 37.07	0,0	24,2	-	-
TOTAL CAPITULO 37	0,0	24,2	-	-
TOTAL SECCION 06	73,8	76.254,5	94,7	220.368,6

II.5. COMERCIO EXTERIOR POR PRODUCTOS. ASIA

JAPON

PAISES	IMPORTACIONES		EXPORTACIONES	
PRODUCTOS	Toneladas	Miles ptas.	Toneladas	Miles ptas.
SECCION 07				
CAPITULO 40				
PARTIDA 40.08				
40.08.1100000A	1,0	1.230,3	-	-
TOTAL PARTIDA 40.08	1,0	1.230,3	-	-
PARTIDA 40.16				
40.16.9990000G	0,1	90,3	-	-
TOTAL PARTIDA 40.16	0,1	90,3	-	-
TOTAL CAPITULO 40	1,1	1.320,6	-	-
TOTAL SECCION 07	1,1	1.320,6	-	-
SECCION 08				
CAPITULO 42				
PARTIDA 42.03				
42.03.1000000E	-	-	0,1	1.862,1
TOTAL PARTIDA 42.03	-	-	0,1	1.862,1
PARTIDA 42.05				
42.05.0000100C	-	-	0,5	839,5
TOTAL PARTIDA 42.05	-	-	0,5	839,5
TOTAL CAPITULO 42	-	-	0,6	2.701,6
CAPITULO 43				
PARTIDA 43.03				
43.03.1010090C	-	-	0,0	482,7
TOTAL PARTIDA 43.03	-	-	0,0	482,7
TOTAL CAPITULO 43	-	-	0,0	482,7
TOTAL SECCION 08	-	-	0,7	3.184,3
SECCION 10				
CAPITULO 48				
PARTIDA 48.19				
48.19.1000000A	-	-	2,5	96,7
TOTAL PARTIDA 48.19	-	-	2,5	96,7
TOTAL CAPITULO 48	-	-	2,5	96,7
CAPITULO 49				
PARTIDA 49.11				
49.11.1090100G	0,0	12,0	-	-
49.11.9191990B	-	-	0,2	546,0
TOTAL PARTIDA 49.11	0,0	12,0	0,2	546,0
TOTAL CAPITULO 49	0,0	12,0	0,2	546,0
TOTAL SECCION 10	0,0	12,0	2,7	642,7
SECCION 11				
CAPITULO 54				
PARTIDA 54.08				
54.08.3400900H	0,0	589,8	-	-
TOTAL PARTIDA 54.08	0,0	589,8	-	-
TOTAL CAPITULO 54	0,0	589,8	-	-
CAPITULO 56				
PARTIDA 56.03				
56.03.0091090A	0,5	4.406,1	-	-
56.03.0099090C	0,6	5.949,3	-	-
TOTAL PARTIDA 56.03	1,1	10.355,4	-	-
PARTIDA 56.06				
56.06.0099000I	0,2	719,7	-	-
TOTAL PARTIDA 56.06	0,2	719,7	-	-
PARTIDA 56.07				
56.07.5030000I	0,1	334,3	-	-
TOTAL PARTIDA 56.07	0,1	334,3	-	-
TOTAL CAPITULO 56	1,4	11.409,3	-	-
CAPITULO 58				
PARTIDA 58.05				
58.05.0000000F	-	-	0,0	3,4
TOTAL PARTIDA 58.05	-	-	0,0	3,4
TOTAL CAPITULO 58	-	-	0,0	3,4
CAPITULO 59				
PARTIDA 59.03				
59.03.1090090G	0,0	200,6	-	-
TOTAL PARTIDA 59.03	0,0	200,6	-	-
TOTAL CAPITULO 59	0,0	200,6	-	-
CAPITULO 62				
PARTIDA 62.04				
62.04.4200090B	-	-	0,0	65,5
TOTAL PARTIDA 62.04	-	-	0,0	65,5
TOTAL CAPITULO 62	-	-	0,0	65,5
CAPITULO 63				
PARTIDA 63.02				
63.02.2290000G	-	-	0,0	16,5
TOTAL PARTIDA 63.02	-	-	0,0	16,5
TOTAL CAPITULO 63	-	-	0,0	16,5
TOTAL SECCION 11	1,4	12.199,8	0,0	85,3
SECCION 12				
CAPITULO 64				
PARTIDA 64.04				
64.04.1990900J	-	-	0,2	267,2
TOTAL PARTIDA 64.04	-	-	0,2	267,2
TOTAL CAPITULO 64	-	-	0,2	267,2
TOTAL SECCION 12	-	-	0,2	267,2
SECCION 13				
CAPITULO 68				
PARTIDA 68.02				
68.02.9100990I	-	-	59,1	5.781,0
68.02.9310000C	-	-	19,3	1.327,1
TOTAL PARTIDA 68.02	-	-	78,4	7.108,1
TOTAL CAPITULO 68	-	-	78,4	7.108,1
CAPITULO 69				
PARTIDA 69.12				
69.12.0010900C	-	-	0,7	282,1
TOTAL PARTIDA 69.12	-	-	0,7	282,1
PARTIDA 69.13				
69.13.1000900B	-	-	0,0	31,6
69.13.9010900C	-	-	4,8	2.949,3
69.13.9099900G	-	-	0,1	102,4
TOTAL PARTIDA 69.13	-	-	5,0	3.083,2
TOTAL CAPITULO 69	-	-	5,6	3.365,3
CAPITULO 70				
PARTIDA 70.09				
70.09.9200000E	-	-	0,0	94,3
TOTAL PARTIDA 70.09	-	-	0,0	94,3
TOTAL CAPITULO 70	-	-	0,0	94,3
TOTAL SECCION 13	-	-	84,1	10.567,7
SECCION 15				
CAPITULO 76				
PARTIDA 76.16				
76.16.9099990F	0,2	1.727,9	-	-

II.5. COMERCIO EXTERIOR POR PRODUCTOS. ASIA

JAPON

PAISES / PRODUCTOS	IMPORTACIONES Toneladas	IMPORTACIONES Miles ptas.	EXPORTACIONES Toneladas	EXPORTACIONES Miles ptas.
TOTAL PARTIDA 76.16	0,2	1.727,9	-	-
TOTAL CAPITULO 76	0,2	1.727,9	-	-
TOTAL SECCION 15	0,2	1.727,9	-	-
SECCION 16				
CAPITULO 84				
PARTIDA 84.04				
84.04.1000100A	-	-	242,1	26.400,9
TOTAL PARTIDA 84.04	-	-	242,1	26.400,9
PARTIDA 84.07				
84.07.9010900B	0,3	624,9	-	-
84.07.9091900D	0,2	361,6	-	-
TOTAL PARTIDA 84.07	0,5	986,5	-	-
PARTIDA 84.09				
84.09.9900000B	1,4	3.840,3	0,1	738,4
TOTAL PARTIDA 84.09	1,4	3.840,3	0,1	738,4
PARTIDA 84.22				
84.22.4000200A	3,4	21.220,2	-	-
TOTAL PARTIDA 84.22	3,4	21.220,2	-	-
PARTIDA 84.23				
84.23.8190200A	0,7	7.037,7	-	-
TOTAL PARTIDA 84.23	0,7	7.037,7	-	-
PARTIDA 84.27				
84.27.1010000D	3,1	614,0	-	-
84.27.2019000C	8,8	2.578,3	-	-
TOTAL PARTIDA 84.27	12,0	3.192,4	-	-
PARTIDA 84.28				
84.28.1091900F	2,5	2.074,3	-	-
TOTAL PARTIDA 84.28	2,5	2.074,3	-	-
PARTIDA 84.29				
84.29.1100000C	21,0	1.110,6	-	-
TOTAL PARTIDA 84.29	21,0	1.110,6	-	-
PARTIDA 84.53				
84.53.1000000C	-	-	13,7	10.868,0
84.53.9000000F	-	-	0,0	59,4
TOTAL PARTIDA 84.53	-	-	13,7	10.927,4
PARTIDA 84.71				
84.71.9290000C	0,0	63,2	-	-
84.71.9990090G	0,0	85,7	-	-
TOTAL PARTIDA 84.71	0,0	148,9	-	-
PARTIDA 84.79				
84.79.9099900I	0,0	26,3	-	-
TOTAL PARTIDA 84.79	0,0	26,3	-	-
PARTIDA 84.81				
84.81.9000990D	0,0	38,3	-	-
TOTAL PARTIDA 84.81	0,0	38,3	-	-
TOTAL CAPITULO 84	41,4	39.675,5	256,0	38.066,6
CAPITULO 85				
PARTIDA 85.11				
85.11.1090000D	0,5	1.619,7	-	-
85.11.9000190E	0,0	102,8	-	-
TOTAL PARTIDA 85.11	0,5	1.722,5	-	-
PARTIDA 85.12				
85.12.1099000D	0,7	1.925,8	-	-
TOTAL PARTIDA 85.12	0,7	1.925,8	-	-
PARTIDA 85.47				
85.47.2000000I	0,1	656,3	-	-
TOTAL PARTIDA 85.47	0,1	656,3	-	-
TOTAL CAPITULO 85	1,4	4.304,6	-	-
TOTAL SECCION 16	42,8	43.980,1	256,0	38.066,6
SECCION 17				
CAPITULO 87				
PARTIDA 87.02				
87.02.1019000A	1,7	479,3	-	-
TOTAL PARTIDA 87.02	1,7	479,3	-	-
PARTIDA 87.03				
87.03.2190000I	0,8	217,5	-	-
87.03.2290000H	1,2	623,8	-	-
87.03.2390000G	8,1	3.381,5	-	-
87.03.3290000F	9,5	5.560,5	-	-
87.03.3390000E	1,3	422,7	-	-
TOTAL PARTIDA 87.03	20,9	10.206,0	-	-
PARTIDA 87.08				
87.08.9310000D	0,2	480,6	-	-
87.08.9999000B	0,0	73,6	-	-
TOTAL PARTIDA 87.08	0,2	554,3	-	-
PARTIDA 87.11				
87.11.1000000A	0,1	13,3	-	-
87.11.2010000G	0,1	55,5	-	-
87.11.2099010J	0,4	384,3	-	-
87.11.3000010F	2,5	2.183,2	-	-
87.11.4000010D	4,5	6.403,2	-	-
87.11.4000090F	0,2	264,7	-	-
87.11.5000010A	1,4	2.789,4	-	-
TOTAL PARTIDA 87.11	9,1	12.093,5	-	-
TOTAL CAPITULO 87	31,9	23.333,1	-	-
TOTAL SECCION 17	31,9	23.333,1	-	-
SECCION 18				
CAPITULO 90				
PARTIDA 90.09				
90.09.9010090B	0,0	828,9	-	-
TOTAL PARTIDA 90.09	0,0	828,9	-	-
PARTIDA 90.26				
90.26.8099900G	0,0	92,9	-	-
TOTAL PARTIDA 90.26	0,0	92,9	-	-
TOTAL CAPITULO 90	0,0	921,7	-	-
TOTAL SECCION 18	0,0	921,7	-	-
SECCION 20				
CAPITULO 94				
PARTIDA 94.01				
94.01.3090900B	-	-	0,1	45,0
94.01.4000200D	-	-	0,0	68,2
94.01.6100000B	-	-	1,9	2.923,0
94.01.6900000D	-	-	0,6	830,6
94.01.7100000J	-	-	0,1	214,2
94.01.9090900I	-	-	0,0	61,6
TOTAL PARTIDA 94.01	-	-	2,7	4.142,5
PARTIDA 94.03				
94.03.2099000B	-	-	0,1	187,2
94.03.8000990I	-	-	0,1	195,8
94.03.9090090G	-	-	0,0	9,0
TOTAL PARTIDA 94.03	-	-	0,2	391,9
PARTIDA 94.04				
94.04.9090900F	-	-	0,0	145,2
TOTAL PARTIDA 94.04	-	-	0,0	145,2
TOTAL CAPITULO 94	-	-	3,0	4.679,6
CAPITULO 95				
PARTIDA 95.07				
95.07.2010000C	0,5	2.043,6	-	-
95.07.9000000J	0,6	3.244,1	-	-
TOTAL PARTIDA 95.07	1,0	5.287,6	-	-
TOTAL CAPITULO 95	1,0	5.287,6	-	-
CAPITULO 96				
PARTIDA 96.13				
96.13.2010900E	0,5	5.019,0	-	-
96.13.2090900H	0,1	1.427,5	-	-
96.13.3000200J	0,0	252,4	-	-

II.5. COMERCIO EXTERIOR POR PRODUCTOS. ASIA

JAPON

PAISES / PRODUCTOS	IMPORTACIONES Toneladas	IMPORTACIONES Miles ptas.	EXPORTACIONES Toneladas	EXPORTACIONES Miles ptas.
96.13.8000900D	0,2	1.828,6	-	-
TOTAL PARTIDA 96.13	0,8	8.527,5	-	-
TOTAL CAPITULO 96	0,8	8.527,5	-	-
TOTAL SECCION 20	1,9	13.815,1	3,0	4.679,6
SECCION 00				
CAPITULO 99				
PARTIDA 99.20				
99.20.9900000J	-	-	0,0	5.420,1
TOTAL PARTIDA 99.20	-	-	0,0	5.420,1
TOTAL CAPITULO 99	-	-	0,0	5.420,1
TOTAL SECCION 00	-	-	0,0	5.420,1
TOTAL JAPON	203,9	192.832,8	7.959,1	1.305.246,6

TAI-WAN

PAISES / PRODUCTOS	IMPORTACIONES Toneladas	IMPORTACIONES Miles ptas.	EXPORTACIONES Toneladas	EXPORTACIONES Miles ptas.
SECCION 01				
CAPITULO 03				
PARTIDA 03.03				
03.03.4290000E	10,0	872,2	-	-
TOTAL PARTIDA 03.03	10,0	872,2	-	-
TOTAL CAPITULO 03	10,0	872,2	-	-
TOTAL SECCION 01	10,0	872,2	-	-
SECCION 02				
CAPITULO 09				
PARTIDA 09.04				
09.04.2090191A	-	-	0,1	22,1
TOTAL PARTIDA 09.04	-	-	0,1	22,1
PARTIDA 09.10				
09.10.4090000B	-	-	0,5	146,2
TOTAL PARTIDA 09.10	-	-	0,5	146,2
TOTAL CAPITULO 09	-	-	0,6	168,3
CAPITULO 12				
PARTIDA 12.07				
12.07.9999900D	-	-	0,2	22,8
TOTAL PARTIDA 12.07	-	-	0,2	22,8
PARTIDA 12.11				
12.11.9090900F	-	-	6,5	847,3
TOTAL PARTIDA 12.11	-	-	6,5	847,3
TOTAL CAPITULO 12	-	-	6,7	870,1
TOTAL SECCION 02	-	-	7,3	1.038,4
SECCION 04				
CAPITULO 17				
PARTIDA 17.04				
17.04.9075400J	-	-	3,6	646,5
TOTAL PARTIDA 17.04	-	-	3,6	646,5
TOTAL CAPITULO 17	-	-	3,6	646,5
CAPITULO 20				
PARTIDA 20.06				
20.06.0031000C	-	-	2,5	621,0
TOTAL PARTIDA 20.06	-	-	2,5	621,0
PARTIDA 20.08				
20.08.3075020J	-	-	1,8	191,9
20.08.7061000I	-	-	9,0	587,5
20.08.7071000G	-	-	118,6	7.859,1
20.08.8070000F	-	-	0,1	10,0
TOTAL PARTIDA 20.08	-	-	129,4	8.648,5
PARTIDA 20.09				
20.09.6011990C	-	-	36,0	4.408,4
20.09.8093020F	-	-	16,1	2.160,8
TOTAL PARTIDA 20.09	-	-	52,1	6.569,2
TOTAL CAPITULO 20	-	-	184,1	15.838,7
CAPITULO 22				
PARTIDA 22.04				
22.04.2149629D	-	-	88,4	11.563,5
22.04.3010000B	-	-	18,0	1.565,5
22.04.3091090E	-	-	36,0	4.131,9
22.04.3099990H	-	-	768,2	59.316,4
TOTAL PARTIDA 22.04	-	-	910,6	76.577,3
TOTAL CAPITULO 22	-	-	910,6	76.577,3
TOTAL SECCION 04	-	-	1.098,2	93.062,5
SECCION 06				
CAPITULO 29				
PARTIDA 29.05				
29.05.3990090I	-	-	0,5	219,8
TOTAL PARTIDA 29.05	-	-	0,5	219,8
PARTIDA 29.07				
29.07.1900190H	-	-	0,2	262,0
TOTAL PARTIDA 29.07	-	-	0,2	262,0
PARTIDA 29.33				
29.33.9090990B	-	-	4,0	4.567,8
TOTAL PARTIDA 29.33	-	-	4,0	4.567,8
TOTAL CAPITULO 29	-	-	4,7	5.049,7
CAPITULO 30				
PARTIDA 30.04				
30.04.2010000D	-	-	0,9	5.469,0
30.04.9019090A	-	-	0,3	4.088,4
30.04.9099090D	-	-	1,1	5.646,5
TOTAL PARTIDA 30.04	-	-	2,3	15.203,9
TOTAL CAPITULO 30	-	-	2,3	15.203,9
CAPITULO 33				
PARTIDA 33.02				
33.02.9000100H	-	-	2,2	1.942,6
TOTAL PARTIDA 33.02	-	-	2,2	1.942,6
TOTAL CAPITULO 33	-	-	2,2	1.942,6
TOTAL SECCION 06	-	-	9,2	22.196,2
SECCION 07				
CAPITULO 39				
PARTIDA 39.21				
39.21.1300000E	0,2	1.077,0	-	-
TOTAL PARTIDA 39.21	0,2	1.077,0	-	-
TOTAL CAPITULO 39	0,2	1.077,0	-	-
CAPITULO 40				
PARTIDA 40.11				
40.11.4000100I	11,6	6.129,5	-	-
40.11.4000200G	11,6	5.199,7	-	-
40.11.5090000I	39,7	15.109,1	-	-
40.11.9100100G	14,0	5.710,3	-	-
40.11.9900100I	11,2	3.178,3	-	-
TOTAL PARTIDA 40.11	88,1	35.326,8	-	-
PARTIDA 40.13				
40.13.2000000C	50,7	42.508,5	-	-
40.13.9010100D	107,2	65.613,9	-	-
40.13.9090100G	12,4	6.296,0	-	-
TOTAL PARTIDA 40.13	170,3	114.418,3	-	-
PARTIDA 40.16				
40.16.9990000G	0,0	90,9	-	-
TOTAL PARTIDA 40.16	0,0	90,9	-	-
TOTAL CAPITULO 40	258,5	149.836,1	-	-

II.5. COMERCIO EXTERIOR POR PRODUCTOS. ASIA

TAI-WAN

PAISES	IMPORTACIONES		EXPORTACIONES	
PRODUCTOS	Toneladas	Miles ptas.	Toneladas	Miles ptas.
TOTAL SECCION 07	258,7	150.913,0	-	-
SECCION 08				
CAPITULO 41				
PARTIDA 41.07				
41.07.1010900A	2,8	2.663,3	-	-
41.07.1090000C	0,4	1.281,2	-	-
TOTAL PARTIDA 41.07	3,2	3.944,4	-	-
TOTAL CAPITULO 41	3,2	3.944,4	-	-
CAPITULO 42				
PARTIDA 42.02				
42.02.9299090J	0,1	164,6	-	-
TOTAL PARTIDA 42.02	0,1	164,6	-	-
PARTIDA 42.05				
42.05.0000900F	0,1	349,6	-	-
TOTAL PARTIDA 42.05	0,1	349,6	-	-
TOTAL CAPITULO 42	0,2	514,2	-	-
TOTAL SECCION 08	3,4	4.458,6	-	-
SECCION 09				
CAPITULO 44				
PARTIDA 44.19				
44.19.0000090H	0,1	31,0	-	-
TOTAL PARTIDA 44.19	0,1	31,0	-	-
PARTIDA 44.20				
44.20.1000090C	0,3	104,5	-	-
TOTAL PARTIDA 44.20	0,3	104,5	-	-
PARTIDA 44.21				
44.21.1000000A	0,1	35,7	-	-
TOTAL PARTIDA 44.21	0,1	35,7	-	-
TOTAL CAPITULO 44	0,4	171,2	-	-
TOTAL SECCION 09	0,4	171,2	-	-
SECCION 10				
CAPITULO 48				
PARTIDA 48.20				
48.20.1050000G	0,9	1.302,4	-	-
TOTAL PARTIDA 48.20	0,9	1.302,4	-	-
TOTAL CAPITULO 48	0,9	1.302,4	-	-
TOTAL SECCION 10	0,9	1.302,4	-	-
SECCION 11				
CAPITULO 56				
PARTIDA 56.06				
56.06.0091000G	0,7	2.316,5	-	-
56.06.0099000I	0,2	755,0	-	-
TOTAL PARTIDA 56.06	0,8	3.071,5	-	-
PARTIDA 56.07				
56.07.5030000I	0,3	863,6	-	-
TOTAL PARTIDA 56.07	0,3	863,6	-	-
TOTAL CAPITULO 56	1,2	3.935,1	-	-
CAPITULO 62				
PARTIDA 62.01				
62.01.9300100J	0,1	176,2	-	-
TOTAL PARTIDA 62.01	0,1	176,2	-	-
TOTAL CAPITULO 62	0,1	176,2	-	-
TOTAL SECCION 11	1,3	4.111,3	-	-
SECCION 12				
CAPITULO 66				
PARTIDA 66.01				
66.01.9910100H	0,0	19,2	-	-
66.01.9910900A	0,0	3,9	-	-
TOTAL PARTIDA 66.01	0,0	23,2	-	-
TOTAL CAPITULO 66	0,0	23,2	-	-
TOTAL SECCION 12	0,0	23,2	-	-
SECCION 13				
CAPITULO 68				
PARTIDA 68.02				
68.02.2100000B	0,1	10,3	-	-
TOTAL PARTIDA 68.02	0,1	10,3	-	-
TOTAL CAPITULO 68	0,1	10,3	-	-
CAPITULO 69				
PARTIDA 69.12				
69.12.0010900C	7,7	3.759,1	-	-
69.12.0030900I	11,5	3.079,3	-	-
TOTAL PARTIDA 69.12	19,2	6.838,4	-	-
PARTIDA 69.13				
69.13.1000900B	2,8	472,8	-	-
69.13.9010900C	0,3	33,9	-	-
69.13.9099900G	0,9	349,8	-	-
TOTAL PARTIDA 69.13	4,0	856,5	-	-
TOTAL CAPITULO 69	23,3	7.694,9	-	-
TOTAL SECCION 13	23,3	7.705,2	-	-
SECCION 15				
CAPITULO 73				
PARTIDA 73.23				
73.23.9991000G	0,2	70,2	-	-
TOTAL PARTIDA 73.23	0,2	70,2	-	-
TOTAL CAPITULO 73	0,2	70,2	-	-
CAPITULO 82				
PARTIDA 82.05				
82.05.5100000D	0,5	83,3	-	-
TOTAL PARTIDA 82.05	0,5	83,3	-	-
PARTIDA 82.13				
82.13.0000100D	0,9	436,3	-	-
TOTAL PARTIDA 82.13	0,9	436,3	-	-
TOTAL CAPITULO 82	1,4	519,6	-	-
CAPITULO 83				
PARTIDA 83.09				
83.09.9010000J	1,1	2.275,5	-	-
TOTAL PARTIDA 83.09	1,1	2.275,5	-	-
TOTAL CAPITULO 83	1,1	2.275,5	-	-
TOTAL SECCION 15	2,8	2.865,3	-	-
SECCION 16				
CAPITULO 84				
PARTIDA 84.07				
84.07.2111000D	0,1	278,4	-	-
TOTAL PARTIDA 84.07	0,1	278,4	-	-
PARTIDA 84.14				
84.14.2099000A	0,0	8,1	-	-
84.14.5190000B	0,0	1,4	-	-
84.14.5990000D	0,1	72,9	-	-
TOTAL PARTIDA 84.14	0,2	82,4	-	-
PARTIDA 84.15				
84.15.8390000C	69,4	57.225,0	-	-
84.15.9090000D	0,0	68,9	-	-
TOTAL PARTIDA 84.15	69,4	57.293,9	-	-

II.5. COMERCIO EXTERIOR POR PRODUCTOS. ASIA

TAI-WAN

PAISES	IMPORTACIONES		EXPORTACIONES	
PRODUCTOS	Toneladas	Miles ptas.	Toneladas	Miles ptas.
PARTIDA 84.79				
84.79.4000000G	0,7	1.508,8	-	-
84.79.9099900I	0,0	37,4	-	-
TOTAL PARTIDA 84.79	0,7	1.546,3	-	-
PARTIDA 84.81				
84.81.8059090E	8,6	7.545,0	-	-
TOTAL PARTIDA 84.81	8,6	7.545,0	-	-
TOTAL CAPITULO 84	79,0	66.745,9	-	-
CAPITULO 85				
PARTIDA 85.04				
85.04.3190010G	1,0	776,2	-	-
TOTAL PARTIDA 85.04	1,0	776,2	-	-
PARTIDA 85.07				
85.07.1091000I	1,6	606,1	-	-
TOTAL PARTIDA 85.07	1,6	606,1	-	-
PARTIDA 85.09				
85.09.4000000A	0,0	2,6	-	-
TOTAL PARTIDA 85.09	0,0	2,6	-	-
PARTIDA 85.31				
85.31.8090000E	0,1	962,3	-	-
TOTAL PARTIDA 85.31	0,1	962,3	-	-
PARTIDA 85.39				
85.39.2931000C	0,2	482,8	-	-
TOTAL PARTIDA 85.39	0,2	482,8	-	-
PARTIDA 85.43				
85.43.8090999D	0,8	3.701,6	-	-
TOTAL PARTIDA 85.43	0,8	3.701,6	-	-
TOTAL CAPITULO 85	3,7	6.531,6	-	-
TOTAL SECCION 16	82,7	73.277,5	-	-
SECCION 18				
CAPITULO 90				
PARTIDA 90.04				
90.04.1090900G	0,0	144,0	-	-
TOTAL PARTIDA 90.04	0,0	144,0	-	-
TOTAL CAPITULO 90	0,0	144,0	-	-
CAPITULO 91				
PARTIDA 91.05				
91.05.2190000A	0,0	16,0	-	-
TOTAL PARTIDA 91.05	0,0	16,0	-	-
TOTAL CAPITULO 91	0,0	16,0	-	-
TOTAL SECCION 18	0,1	160,0	-	-
SECCION 20				
CAPITULO 94				
PARTIDA 94.01				
94.01.6100000B	4,1	5.648,0	-	-
94.01.7100000J	0,9	935,2	-	-
TOTAL PARTIDA 94.01	5,0	6.583,2	-	-
PARTIDA 94.04				
94.04.2100000H	2,9	908,2	-	-
TOTAL PARTIDA 94.04	2,9	908,2	-	-
PARTIDA 94.05				
94.05.2099390E	0,0	33,3	-	-
TOTAL PARTIDA 94.05	0,0	33,3	-	-
TOTAL CAPITULO 94	7,9	7.524,8	-	-
CAPITULO 95				
PARTIDA 95.03				

HONG-KONG

PAISES	IMPORTACIONES		EXPORTACIONES	
PRODUCTOS	Toneladas	Miles ptas.	Toneladas	Miles ptas.
95.03.2090100H	0,1	265,6	-	-
95.03.9010390G	0,5	278,0	-	-
95.03.9031100E	91,6	94.684,5	-	-
95.03.9031200C	6,6	4.364,0	-	-
95.03.9031600D	4,0	2.589,3	-	-
95.03.9037000A	0,5	272,7	-	-
TOTAL PARTIDA 95.03	103,3	102.454,1	-	-
PARTIDA 95.04				
95.04.9090000D	0,2	176,0	-	-
TOTAL PARTIDA 95.04	0,2	176,0	-	-
PARTIDA 95.05				
95.05.9000000B	9,1	12.311,5	-	-
TOTAL PARTIDA 95.05	9,1	12.311,5	-	-
PARTIDA 95.06				
95.06.3100000C	0,1	406,8	-	-
95.06.3200000B	0,0	1,8	-	-
95.06.4010000J	1,1	953,7	-	-
95.06.5100000H	2,9	6.293,8	-	-
95.06.5910000H	0,2	196,1	-	-
95.06.5990000A	1,2	711,1	-	-
95.06.6100000F	10,9	7.822,8	-	-
95.06.6290000F	5,4	4.185,6	-	-
95.06.6990000I	0,0	85,2	-	-
95.06.7030000I	5,1	2.365,1	-	-
95.06.9910900A	0,1	124,1	-	-
95.06.9990900D	0,8	1.405,1	-	-
TOTAL PARTIDA 95.06	27,7	24.551,2	-	-
PARTIDA 95.07				
95.07.1000000G	1,9	1.996,9	-	-
95.07.3000000C	0,0	30,3	-	-
TOTAL PARTIDA 95.07	1,9	2.027,2	-	-
TOTAL CAPITULO 95	142,1	141.519,9	-	-
CAPITULO 96				
PARTIDA 96.03				
96.03.3090000G	0,0	22,4	-	-
TOTAL PARTIDA 96.03	0,0	22,4	-	-
TOTAL CAPITULO 96	0,0	22,4	-	-
TOTAL SECCION 20	150,1	149.067,1	-	-
TOTAL TAI-WAN	**533,6**	**394.927,0**	**1.114,7**	**116.297,0**
HONG-KONG				
SECCION 01				
CAPITULO 02				
PARTIDA 02.03				
02.03.2959000B	-	-	51,5	4.003,9
TOTAL PARTIDA 02.03	-	-	51,5	4.003,9
TOTAL CAPITULO 02	-	-	51,5	4.003,9
TOTAL SECCION 01	-	-	51,5	4.003,9
SECCION 02				
CAPITULO 09				
PARTIDA 09.04				
09.04.2090191A	-	-	21,9	1.636,5
TOTAL PARTIDA 09.04	-	-	21,9	1.636,5
TOTAL CAPITULO 09	-	-	21,9	1.636,5
TOTAL SECCION 02	-	-	21,9	1.636,5
SECCION 04				
CAPITULO 20				
PARTIDA 20.02				
20.02.9090100D	-	-	0,8	97,5
20.02.9090900G	-	-	14,3	980,9
TOTAL PARTIDA 20.02	-	-	15,1	1.078,4
PARTIDA 20.05				
20.05.9050110H	-	-	21,0	5.046,1
20.05.9050190J	-	-	4,8	1.185,7
20.05.9090160E	-	-	67,1	10.437,1
20.05.9090311D	-	-	1,2	221,7
20.05.9090390H	-	-	0,7	87,6
TOTAL PARTIDA 20.05	-	-	94,7	16.978,2

II.5. COMERCIO EXTERIOR POR PRODUCTOS. ASIA

HONG-KONG

PAISES	IMPORTACIONES		EXPORTACIONES	
PRODUCTOS	Toneladas	Miles ptas.	Toneladas	Miles ptas.
PARTIDA 20.08				
20.08.3075020J	-	-	7,5	919,1
TOTAL PARTIDA 20.08	-	-	7,5	919,1
PARTIDA 20.09				
20.09.1199010E	-	-	0,4	33,0
20.09.4030000C	-	-	0,4	30,7
20.09.6011910A	-	-	0,4	24,3
20.09.8031019C	-	-	1,0	68,8
TOTAL PARTIDA 20.09	-	-	2,2	156,7
TOTAL CAPITULO 20	-	-	119,5	19.132,3
CAPITULO 22				
PARTIDA 22.04				
22.04.2121390E	-	-	0,5	33,7
22.04.2123290E	-	-	1,3	147,5
22.04.2139196F	-	-	0,1	13,9
TOTAL PARTIDA 22.04	-	-	1,8	195,1
PARTIDA 22.05				
22.05.1010900F	-	-	0,7	46,3
TOTAL PARTIDA 22.05	-	-	0,7	46,3
TOTAL CAPITULO 22	-	-	2,5	241,4
TOTAL SECCION 04	-	-	121,9	19.373,7
SECCION 06				
CAPITULO 29				
PARTIDA 29.02				
29.02.1910010A	-	-	0,7	136,3
29.02.1910090C	-	-	5,1	1.158,6
TOTAL PARTIDA 29.02	-	-	5,8	1.294,8
PARTIDA 29.05				
29.05.1990100J	-	-	0,3	341,0
29.05.2210000D	-	-	0,3	394,7
29.05.5010000I	-	-	0,1	114,7
TOTAL PARTIDA 29.05	-	-	0,6	850,4
PARTIDA 29.09				
29.09.3090990E	-	-	1,0	1.662,0
TOTAL PARTIDA 29.09	-	-	1,0	1.662,0
PARTIDA 29.15				
29.15.3990910F	-	-	0,2	175,6
29.15.3990990H	-	-	1,9	1.893,5
TOTAL PARTIDA 29.15	-	-	2,0	2.069,1
TOTAL CAPITULO 29	-	-	9,4	5.876,4
CAPITULO 30				
PARTIDA 30.04				
30.04.9019090A	0,0	252,0	1,3	8.981,0
TOTAL PARTIDA 30.04	0,0	252,0	1,3	8.981,0
TOTAL CAPITULO 30	0,0	252,0	1,3	8.981,0
CAPITULO 32				
PARTIDA 32.03				
32.03.0019900I	-	-	0,1	319,9
TOTAL PARTIDA 32.03	-	-	0,1	319,9
TOTAL CAPITULO 32	-	-	0,1	319,9
CAPITULO 33				
PARTIDA 33.01				
33.01.1110000E	-	-	0,1	145,3
33.01.3000000D	-	-	0,1	177,4
TOTAL PARTIDA 33.01	-	-	0,2	322,7
PARTIDA 33.02				
33.02.9000100H	-	-	0,1	166,4
TOTAL PARTIDA 33.02	-	-	0,1	166,4
TOTAL CAPITULO 33	-	-	0,3	489,1
CAPITULO 34				

PAISES	IMPORTACIONES		EXPORTACIONES	
PRODUCTOS	Toneladas	Miles ptas.	Toneladas	Miles ptas.
PARTIDA 34.06				
34.06.0011000A	0,2	177,8	-	-
TOTAL PARTIDA 34.06	0,2	177,8	-	-
TOTAL CAPITULO 34	0,2	177,8	-	-
TOTAL SECCION 06	0,2	429,8	11,1	15.666,4
SECCION 07				
CAPITULO 39				
PARTIDA 39.24				
39.24.9090900J	-	-	0,1	86,3
TOTAL PARTIDA 39.24	-	-	0,1	86,3
PARTIDA 39.26				
39.26.9099900I	-	-	0,2	74,2
TOTAL PARTIDA 39.26	-	-	0,2	74,2
TOTAL CAPITULO 39	-	-	0,2	160,5
TOTAL SECCION 07	-	-	0,2	160,5
SECCION 08				
CAPITULO 42				
PARTIDA 42.03				
42.03.1000000E	-	-	0,1	1.097,2
42.03.2910000B	33,4	18.802,3	-	-
TOTAL PARTIDA 42.03	33,4	18.802,3	0,1	1.097,2
PARTIDA 42.05				
42.05.0000100C	-	-	0,2	221,4
42.05.0000900F	-	-	1,4	1.672,1
TOTAL PARTIDA 42.05	-	-	1,7	1.893,5
TOTAL CAPITULO 42	33,4	18.802,3	1,7	2.990,7
TOTAL SECCION 08	33,4	18.802,3	1,7	2.990,7
SECCION 09				
CAPITULO 44				
PARTIDA 44.14				
44.14.0000000B	0,1	30,3	-	-
TOTAL PARTIDA 44.14	0,1	30,3	-	-
TOTAL CAPITULO 44	0,1	30,3	-	-
TOTAL SECCION 09	0,1	30,3	-	-
SECCION 10				
CAPITULO 48				
PARTIDA 48.19				
48.19.1000000A	-	-	0,6	34,7
TOTAL PARTIDA 48.19	-	-	0,6	34,7
TOTAL CAPITULO 48	-	-	0,6	34,7
TOTAL SECCION 10	-	-	0,6	34,7
SECCION 12				
CAPITULO 64				
PARTIDA 64.03				
64.03.5999000B	-	-	0,1	191,9
TOTAL PARTIDA 64.03	-	-	0,1	191,9
TOTAL CAPITULO 64	-	-	0,1	191,9
TOTAL SECCION 12	-	-	0,1	191,9
SECCION 15				
CAPITULO 73				
PARTIDA 73.15				
73.15.1190000C	0,7	149,5	-	-
73.15.1900000D	0,1	18,4	-	-
TOTAL PARTIDA 73.15	0,9	168,0	-	-
PARTIDA 73.23				

II.5. COMERCIO EXTERIOR POR PRODUCTOS. ASIA

HONG-KONG

PAISES / PRODUCTOS	IMPORTACIONES Toneladas	IMPORTACIONES Miles ptas.	EXPORTACIONES Toneladas	EXPORTACIONES Miles ptas.
73.23.9910000E	6,6	2.005,4	-	-
73.23.9991000G	1,8	822,3	-	-
73.23.9999000I	2,3	786,6	-	-
TOTAL PARTIDA 73.23	10,7	3.614,2	-	-
PARTIDA 73.26				
73.26.9010000A	0,1	369,0	-	-
73.26.9099090F	1,4	4.395,5	-	-
TOTAL PARTIDA 73.26	1,5	4.764,5	-	-
TOTAL CAPITULO 73	13,1	8.546,7	-	-
CAPITULO 76				
PARTIDA 76.07				
76.07.1110900H	-	-	27,4	14.002,1
TOTAL PARTIDA 76.07	-	-	27,4	14.002,1
PARTIDA 76.15				
76.15.1010000H	-	-	0,5	772,4
TOTAL PARTIDA 76.15	-	-	0,5	772,4
TOTAL CAPITULO 76	-	-	27,9	14.774,6
CAPITULO 82				
PARTIDA 82.05				
82.05.5990900H	1,9	716,2	-	-
TOTAL PARTIDA 82.05	1,9	716,2	-	-
TOTAL CAPITULO 82	1,9	716,2	-	-
TOTAL SECCION 15	15,1	9.262,9	27,9	14.774,6
SECCION 16				
CAPITULO 84				
PARTIDA 84.70				
84.70.2900000A	0,3	1.236,4	-	-
TOTAL PARTIDA 84.70	0,3	1.236,4	-	-
TOTAL CAPITULO 84	0,3	1.236,4	-	-
TOTAL SECCION 16	0,3	1.236,4	-	-
SECCION 18				
CAPITULO 91				
PARTIDA 91.01				
91.01.9900000A	0,1	936,8	-	-
TOTAL PARTIDA 91.01	0,1	936,8	-	-
PARTIDA 91.02				
91.02.1200090E	0,1	769,3	-	-
91.02.1900090H	0,1	776,5	-	-

MACAO

PAISES / PRODUCTOS	IMPORTACIONES Toneladas	IMPORTACIONES Miles ptas.	EXPORTACIONES Toneladas	EXPORTACIONES Miles ptas.
TOTAL PARTIDA 91.02	0,2	1.545,8	-	-
PARTIDA 91.13				
91.13.9010090E	0,1	908,2	-	-
TOTAL PARTIDA 91.13	0,1	908,2	-	-
TOTAL CAPITULO 91	0,4	3.390,9	-	-
CAPITULO 92				
PARTIDA 92.08				
92.08.9000900C	0,3	1.060,3	-	-
TOTAL PARTIDA 92.08	0,3	1.060,3	-	-
TOTAL CAPITULO 92	0,3	1.060,3	-	-
TOTAL SECCION 18	0,7	4.451,2	-	-
SECCION 20				
CAPITULO 95				
PARTIDA 95.03				
95.03.4100300H	1,4	359,9	-	-
95.03.4930100H	1,4	332,8	-	-
95.03.4990100E	2,2	2.307,5	-	-
95.03.4990300A	1,2	407,3	-	-
95.03.9031100E	82,4	67.420,9	-	-
95.03.9031200C	12,7	7.452,6	-	-
TOTAL PARTIDA 95.03	101,2	78.281,1	-	-
PARTIDA 95.05				
95.05.9000000B	5,5	2.897,7	-	-
TOTAL PARTIDA 95.05	5,5	2.897,7	-	-
TOTAL CAPITULO 95	106,7	81.178,8	-	-
CAPITULO 96				
PARTIDA 96.15				
96.15.1100900F	0,0	12,1	-	-
TOTAL PARTIDA 96.15	0,0	12,1	-	-
TOTAL CAPITULO 96	0,0	12,1	-	-
TOTAL SECCION 20	106,8	81.190,9	-	-
TOTAL HONG-KONG	**156,5**	**115.403,9**	**236,9**	**58.833,0**
MACAO				
SECCION 08				
CAPITULO 42				
PARTIDA 42.03				
42.03.2910000B	12,9	4.757,8	-	-
TOTAL PARTIDA 42.03	12,9	4.757,8	-	-
TOTAL CAPITULO 42	12,9	4.757,8	-	-
TOTAL SECCION 08	12,9	4.757,8	-	-
SECCION 11				
CAPITULO 52				
PARTIDA 52.09				
52.09.4200090I	134,3	52.286,5	-	-
TOTAL PARTIDA 52.09	134,3	52.286,5	-	-
TOTAL CAPITULO 52	134,3	52.286,5	-	-
CAPITULO 62				
PARTIDA 62.11				
62.11.3210000B	7,9	5.778,4	-	-
TOTAL PARTIDA 62.11	7,9	5.778,4	-	-
TOTAL CAPITULO 62	7,9	5.778,4	-	-
TOTAL SECCION 11	142,2	58.065,0	-	-
SECCION 12				

II.5. COMERCIO EXTERIOR POR PRODUCTOS. ASIA

MACAO

PAISES	IMPORTACIONES		EXPORTACIONES	
PRODUCTOS	Toneladas	Miles ptas.	Toneladas	Miles ptas.
CAPITULO 66				
PARTIDA 66.01				
66.01.9100100H	1,0	216,6	-	-
TOTAL PARTIDA 66.01	1,0	216,6	-	-
TOTAL CAPITULO 66	1,0	216,6	-	-
TOTAL SECCION 12	1,0	216,6	-	-
SECCION 20				
CAPITULO 95				
PARTIDA 95.03				
95.03.9031100E	0,2	464,1	-	-
95.03.9031200C	0,4	958,1	-	-
TOTAL PARTIDA 95.03	0,6	1.422,3	-	-
PARTIDA 95.05				
95.05.9000000B	0,0	98,9	-	-
TOTAL PARTIDA 95.05	0,0	98,9	-	-
TOTAL CAPITULO 95	0,6	1.521,2	-	-
TOTAL SECCION 20	0,6	1.521,2	-	-
TOTAL MACAO	156,7	64.560,5	-	-
TOTAL ASIA	1.217.714,4	20.320.702,6	79.525,8	6.975.726,9

PAISES	IMPORTACIONES		EXPORTACIONES	
PRODUCTOS	Toneladas	Miles ptas.	Toneladas	Miles ptas.

II.5. COMERCIO EXTERIOR POR PRODUCTOS. OCEANIA Y OTROS TERRITORIOS

AUSTRALIA

PAISES	IMPORTACIONES		EXPORTACIONES	
PRODUCTOS	Toneladas	Miles ptas.	Toneladas	Miles ptas.
AUSTRALIA				
SECCION 01				
CAPITULO 03				
PARTIDA 03.06				
03.06.1390090H	12,1	11.840,2	-	-
TOTAL PARTIDA 03.06	12,1	11.840,2	-	-
TOTAL CAPITULO 03	12,1	11.840,2	-	-
CAPITULO 04				
PARTIDA 04.09				
04.09.0000000G	182,0	19.317,7	-	-
TOTAL PARTIDA 04.09	182,0	19.317,7	-	-
TOTAL CAPITULO 04	182,0	19.317,7	-	-
TOTAL SECCION 01	194,1	31.157,8	-	-
SECCION 02				
CAPITULO 07				
PARTIDA 07.11				
07.11.3000000D	-	-	23,3	7.367,6
TOTAL PARTIDA 07.11	-	-	23,3	7.367,6
PARTIDA 07.12				
07.12.9090020I	-	-	2,0	437,2
TOTAL PARTIDA 07.12	-	-	2,0	437,2
TOTAL CAPITULO 07	-	-	25,3	7.804,8
CAPITULO 08				
PARTIDA 08.02				
08.02.1210000D	-	-	3,9	1.968,7
TOTAL PARTIDA 08.02	-	-	3,9	1.968,7
PARTIDA 08.11				
08.11.9030090E	-	-	31,7	1.723,7
TOTAL PARTIDA 08.11	-	-	31,7	1.723,7
TOTAL CAPITULO 08	-	-	35,6	3.692,4
CAPITULO 09				
PARTIDA 09.04				
09.04.2010010J	-	-	0,5	275,0
09.04.2010090B	-	-	18,0	4.047,4
09.04.2090191A	1,0	253,3	220,2	44.816,2
09.04.2090999G	-	-	10,5	2.170,0
TOTAL PARTIDA 09.04	1,0	253,3	249,2	51.308,6
PARTIDA 09.10				
09.10.2010000C	-	-	0,0	346,2
TOTAL PARTIDA 09.10	-	-	0,0	346,2
TOTAL CAPITULO 09	1,0	253,3	249,2	51.654,8
TOTAL SECCION 02	1,0	253,3	310,1	63.152,0
SECCION 04				
CAPITULO 17				
PARTIDA 17.04				
17.04.1099000G	-	-	31,3	6.298,7
17.04.9075400J	-	-	2,9	491,3
17.04.9075500G	-	-	22,2	4.654,7
TOTAL PARTIDA 17.04	-	-	56,4	11.444,7
TOTAL CAPITULO 17	-	-	56,4	11.444,7
CAPITULO 20				
PARTIDA 20.01				
20.01.9090011D	-	-	0,9	129,2
20.01.9090091F	-	-	139,9	28.110,7
20.01.9090099I	-	-	7,1	1.384,0
TOTAL PARTIDA 20.01	-	-	147,9	29.623,9
PARTIDA 20.02				
20.02.1000110I	-	-	420,4	27.484,8
20.02.9010000C	-	-	0,4	39,4
TOTAL PARTIDA 20.02	-	-	420,8	27.524,2
PARTIDA 20.03				
20.03.1010019I	-	-	120,8	23.834,9
TOTAL PARTIDA 20.03	-	-	120,8	23.834,9
PARTIDA 20.05				
20.05.5900100I	-	-	1,3	122,5
20.05.6000100F	-	-	2,5	1.016,0
20.05.7000900G	-	-	2,5	327,5
20.05.9030900G	-	-	17,6	3.892,8
20.05.9050110H	-	-	307,0	70.316,4
20.05.9050190J	-	-	45,0	9.969,1
20.05.9090160E	-	-	46,6	5.935,2
20.05.9090990E	-	-	40,8	5.670,2
TOTAL PARTIDA 20.05	-	-	463,2	97.249,7
PARTIDA 20.06				
20.06.0031000C	-	-	6,4	1.457,4
TOTAL PARTIDA 20.06	-	-	6,4	1.457,4
PARTIDA 20.08				
20.08.3055020D	-	-	28,6	3.046,6
20.08.3075020J	-	-	11,3	1.505,5
20.08.5061000C	-	-	71,2	7.538,1
20.08.5069000E	-	-	47,4	4.602,5
20.08.5071000A	-	-	19,2	2.080,0
20.08.5079000C	-	-	102,0	7.947,8
20.08.5091120C	-	-	239,7	27.868,8
20.08.5099190H	-	-	10,5	978,8
20.08.7071000G	-	-	1,3	183,9
20.08.7099990G	-	-	18,8	1.887,7
20.08.8070000F	-	-	18,8	2.199,9
TOTAL PARTIDA 20.08	-	-	568,9	59.839,6
TOTAL CAPITULO 20	-	-	1.727,9	239.529,7
CAPITULO 22				
PARTIDA 22.04				
22.04.2123390C	-	-	2,1	272,0
TOTAL PARTIDA 22.04	-	-	2,1	272,0
PARTIDA 22.07				
22.07.1000110B	-	-	0,3	40,5
TOTAL PARTIDA 22.07	-	-	0,3	40,5
PARTIDA 22.08				
22.08.9055110H	-	-	5,0	1.587,3
TOTAL PARTIDA 22.08	-	-	5,0	1.587,3
TOTAL CAPITULO 22	-	-	7,4	1.899,8
TOTAL SECCION 04	-	-	1.791,7	252.874,3
SECCION 06				
CAPITULO 29				
PARTIDA 29.09				
29.09.3090990E	-	-	4,0	7.100,0
TOTAL PARTIDA 29.09	-	-	4,0	7.100,0
PARTIDA 29.12				
29.12.4900900G	-	-	0,7	1.935,0
TOTAL PARTIDA 29.12	-	-	0,7	1.935,0
PARTIDA 29.38				
29.38.9090000E	-	-	2,6	2.369,5
TOTAL PARTIDA 29.38	-	-	2,6	2.369,5
TOTAL CAPITULO 29	-	-	7,3	11.404,5
CAPITULO 32				
PARTIDA 32.01				
32.01.9090990E	-	-	10,5	29.603,1
TOTAL PARTIDA 32.01	-	-	10,5	29.603,1
PARTIDA 32.03				

II.5. COMERCIO EXTERIOR POR PRODUCTOS. OCEANIA Y OTROS TERRITORIOS

AUSTRALIA

PAISES / PRODUCTOS	IMPORTACIONES Toneladas	IMPORTACIONES Miles ptas.	EXPORTACIONES Toneladas	EXPORTACIONES Miles ptas.
32.03.0019900I	-	-	9,1	37.158,2
TOTAL PARTIDA 32.03	-	-	9,1	37.158,2
TOTAL CAPITULO 32	-	-	19,6	66.761,3
CAPITULO 33				
PARTIDA 33.01				
33.01.2959000G	-	-	15,0	10.412,8
33.01.3000000D	-	-	0,2	280,0
33.01.9010000I	-	-	1,0	220,0
TOTAL PARTIDA 33.01	-	-	16,2	10.912,8
TOTAL CAPITULO 33	-	-	16,2	10.912,8
TOTAL SECCION 06	-	-	43,0	89.078,6
SECCION 08				
CAPITULO 41				
PARTIDA 41.01				
41.01.1010000F	20,9	4.695,6	-	-
41.01.2100000E	533,7	129.852,0	-	-
TOTAL PARTIDA 41.01	554,6	134.547,6	-	-
PARTIDA 41.02				
41.02.1090000H	14,8	4.026,9	-	-
41.02.2100000D	5,9	3.324,1	-	-
TOTAL PARTIDA 41.02	20,7	7.351,1	-	-
PARTIDA 41.03				
41.03.9000000I	5,6	7.826,2	-	-
TOTAL PARTIDA 41.03	5,6	7.826,2	-	-
PARTIDA 41.04				
41.04.1030000I	19,1	13.562,0	-	-
TOTAL PARTIDA 41.04	19,1	13.562,0	-	-
TOTAL CAPITULO 41	599,9	163.286,8	-	-
TOTAL SECCION 08	599,9	163.286,8	-	-
SECCION 09				
CAPITULO 44				
PARTIDA 44.09				
44.09.1010000E	-	-	1,4	1.280,1
TOTAL PARTIDA 44.09	-	-	1,4	1.280,1
TOTAL CAPITULO 44	-	-	1,4	1.280,1
TOTAL SECCION 09	-	-	1,4	1.280,1
SECCION 10				
CAPITULO 48				
PARTIDA 48.19				
48.19.1000000A	-	-	1,1	99,0
TOTAL PARTIDA 48.19	-	-	1,1	99,0
TOTAL CAPITULO 48	-	-	1,1	99,0
CAPITULO 49				
PARTIDA 49.11				
49.11.1090900J	0,0	19,6	-	-
TOTAL PARTIDA 49.11	0,0	19,6	-	-
TOTAL CAPITULO 49	0,0	19,6	-	-
TOTAL SECCION 10	0,0	19,6	1,1	99,0
SECCION 15				
CAPITULO 83				
PARTIDA 83.11				
83.11.1010000C	1,0	2.876,0	-	-
TOTAL PARTIDA 83.11	1,0	2.876,0	-	-
TOTAL CAPITULO 83	1,0	2.876,0	-	-
TOTAL SECCION 15	1,0	2.876,0	-	-

NUEVA ZELANDA

PAISES / PRODUCTOS	IMPORTACIONES Toneladas	IMPORTACIONES Miles ptas.	EXPORTACIONES Toneladas	EXPORTACIONES Miles ptas.
SECCION 16				
CAPITULO 84				
PARTIDA 84.38				
84.38.9000000F	0,0	111,6	-	-
TOTAL PARTIDA 84.38	0,0	111,6	-	-
PARTIDA 84.53				
84.53.1000000C	-	-	1,3	1.360,0
84.53.9000000F	-	-	0,0	63,9
TOTAL PARTIDA 84.53	-	-	1,3	1.423,9
TOTAL CAPITULO 84	0,0	111,6	1,3	1.423,9
TOTAL SECCION 16	0,0	111,6	1,3	1.423,9
SECCION 19				
CAPITULO 93				
PARTIDA 93.06				
93.06.2910000G	-	-	183,5	15.827,2
TOTAL PARTIDA 93.06	-	-	183,5	15.827,2
TOTAL CAPITULO 93	-	-	183,5	15.827,2
TOTAL SECCION 19	-	-	183,5	15.827,2
SECCION 20				
CAPITULO 94				
PARTIDA 94.03				
94.03.6010090J	-	-	1,4	1.595,9
TOTAL PARTIDA 94.03	-	-	1,4	1.595,9
TOTAL CAPITULO 94	-	-	1,4	1.595,9
TOTAL SECCION 20	-	-	1,4	1.595,9
SECCION 00				
CAPITULO 99				
PARTIDA 99.90				
99.90.9400000J	5,0	571,0	-	-
TOTAL PARTIDA 99.90	5,0	571,0	-	-
TOTAL CAPITULO 99	5,0	571,0	-	-
TOTAL SECCION 00	5,0	571,0	-	-
TOTAL AUSTRALIA	**801,1**	**198.276,1**	**2.333,5**	**425.331,1**
PAPUA-NUEVA GUINEA				
SECCION 02				
CAPITULO 09				
PARTIDA 09.08				
09.08.1090000B	4,9	2.747,5	-	-
09.08.2010000G	1,0	1.505,3	-	-
TOTAL PARTIDA 09.08	5,9	4.252,8	-	-
TOTAL CAPITULO 09	5,9	4.252,8	-	-
TOTAL SECCION 02	5,9	4.252,8	-	-
TOTAL PAPUA-N.GUIN.	**5,9**	**4.252,8**	**-**	**-**
NUEVA ZELANDA				
SECCION 02				
CAPITULO 07				
PARTIDA 07.10				
07.10.8051000B	-	-	33,8	3.465,6
TOTAL PARTIDA 07.10	-	-	33,8	3.465,6
PARTIDA 07.11				
07.11.3000000D	-	-	4,0	783,9
TOTAL PARTIDA 07.11	-	-	4,0	783,9

II.5. COMERCIO EXTERIOR POR PRODUCTOS. OCEANIA Y OTROS TERRITORIOS

NUEVA ZELANDA

PAISES	IMPORTACIONES		EXPORTACIONES	
PRODUCTOS	Toneladas	Miles ptas.	Toneladas	Miles ptas.
TOTAL CAPITULO 07	-	-	37,9	4.249,5
CAPITULO 08				
PARTIDA 08.10				
08.10.4090000C	0,4	92,2	-	-
08.10.9010000I	152,6	34.492,4	-	-
TOTAL PARTIDA 08.10	153,0	34.584,6	-	-
PARTIDA 08.13				
08.13.1000000E	-	-	10,6	3.476,1
TOTAL PARTIDA 08.13	-	-	10,6	3.476,1
TOTAL CAPITULO 08	153,0	34.584,6	10,6	3.476,1
CAPITULO 09				
PARTIDA 09.04				
09.04.2010010J	-	-	0,3	157,6
09.04.2039020F	-	-	0,2	73,2
09.04.2090191A	-	-	8,5	1.734,0
TOTAL PARTIDA 09.04	-	-	9,0	1.964,8
PARTIDA 09.10				
09.10.2010000C	-	-	0,0	1.331,7
09.10.2090000F	-	-	0,0	1.094,7
TOTAL PARTIDA 09.10	-	-	0,0	2.426,4
TOTAL CAPITULO 09	-	-	9,0	4.391,2
TOTAL SECCION 02	153,0	34.584,6	57,4	12.116,8
SECCION 04				
CAPITULO 17				
PARTIDA 17.04				
17.04.1099000G	-	-	3,0	430,0
17.04.9065500I	-	-	3,0	470,0
TOTAL PARTIDA 17.04	-	-	6,0	900,0
TOTAL CAPITULO 17	-	-	6,0	900,0
CAPITULO 20				
PARTIDA 20.01				
20.01.1000090D	-	-	0,7	327,0
20.01.2000010J	-	-	0,5	153,7
20.01.9090029F	-	-	0,1	32,9
20.01.9090091F	-	-	6,0	3.258,8
TOTAL PARTIDA 20.01	-	-	7,3	3.772,4
PARTIDA 20.02				
20.02.1000110I	-	-	499,3	40.725,8
TOTAL PARTIDA 20.02	-	-	499,3	40.725,8
PARTIDA 20.05				
20.05.9050110H	-	-	14,8	4.009,8
20.05.9050190J	-	-	1,5	888,1
20.05.9090160E	-	-	11,9	1.345,3
20.05.9090390H	-	-	0,2	31,3
20.05.9090919D	-	-	1,1	139,2
TOTAL PARTIDA 20.05	-	-	29,4	6.413,6
PARTIDA 20.08				
20.08.3055020D	-	-	40,1	4.128,7
20.08.3075020J	-	-	42,0	4.788,3
20.08.4051000H	-	-	24,4	2.478,5
20.08.4071000D	-	-	0,5	57,1
20.08.5061000C	-	-	127,3	14.263,7
20.08.5069000E	-	-	37,6	3.253,7
20.08.5071000A	-	-	114,3	11.574,1
20.08.5079000C	-	-	120,5	10.182,1
20.08.6069000C	-	-	5,6	1.343,3
20.08.7061000I	-	-	121,0	9.661,0
20.08.7071000G	-	-	200,0	19.887,5
20.08.7079000I	-	-	99,3	8.646,3
20.08.7099990G	-	-	106,9	9.752,0
20.08.8070000F	-	-	2,0	236,2
20.08.9250030C	-	-	3,8	531,2
20.08.9250090G	-	-	5,9	700,7
20.08.9279020A	-	-	0,4	51,3
TOTAL PARTIDA 20.08	-	-	1.051,4	101.535,6
PARTIDA 20.09				
20.09.8099990D	2,0	841,0	-	-
TOTAL PARTIDA 20.09	2,0	841,0	-	-
TOTAL CAPITULO 20	2,0	841,0	1.587,5	152.447,4

NUEVA CELEDONIA

PAISES	IMPORTACIONES		EXPORTACIONES	
PRODUCTOS	Toneladas	Miles ptas.	Toneladas	Miles ptas.
TOTAL SECCION 04	2,0	841,0	1.593,5	153.347,4
SECCION 06				
CAPITULO 32				
PARTIDA 32.01				
32.01.9090990E	-	-	0,5	1.683,0
TOTAL PARTIDA 32.01	-	-	0,5	1.683,0
PARTIDA 32.03				
32.03.0019900I	-	-	0,3	1.138,4
TOTAL PARTIDA 32.03	-	-	0,3	1.138,4
TOTAL CAPITULO 32	-	-	0,8	2.821,4
TOTAL SECCION 06	-	-	0,8	2.821,4
SECCION 08				
CAPITULO 41				
PARTIDA 41.02				
41.02.2100000D	18,0	13.891,8	-	-
TOTAL PARTIDA 41.02	18,0	13.891,8	-	-
TOTAL CAPITULO 41	18,0	13.891,8	-	-
TOTAL SECCION 08	18,0	13.891,8	-	-
SECCION 09				
CAPITULO 44				
PARTIDA 44.11				
44.11.1100000B	107,8	4.466,8	-	-
TOTAL PARTIDA 44.11	107,8	4.466,8	-	-
TOTAL CAPITULO 44	107,8	4.466,8	-	-
TOTAL SECCION 09	107,8	4.466,8	-	-
SECCION 10				
CAPITULO 48				
PARTIDA 48.19				
48.19.1000000A	-	-	2,3	111,5
TOTAL PARTIDA 48.19	-	-	2,3	111,5
TOTAL CAPITULO 48	-	-	2,3	111,5
TOTAL SECCION 10	-	-	2,3	111,5
SECCION 19				
CAPITULO 93				
PARTIDA 93.06				
93.06.2910000G	-	-	20,0	1.729,0
TOTAL PARTIDA 93.06	-	-	20,0	1.729,0
TOTAL CAPITULO 93	-	-	20,0	1.729,0
TOTAL SECCION 19	-	-	20,0	1.729,0
TOTAL N. ZELANDA	**280,8**	**53.784,2**	**1.674,1**	**170.126,1**
NUEVA CELEDONIA				
SECCION 04				
CAPITULO 17				
PARTIDA 17.04				
17.04.1099000G	-	-	0,1	58,0
17.04.9075400J	-	-	0,3	88,5
17.04.9075500G	-	-	0,3	77,7
TOTAL PARTIDA 17.04	-	-	0,7	224,2
TOTAL CAPITULO 17	-	-	0,7	224,2
CAPITULO 20				
PARTIDA 20.02				

II.5. COMERCIO EXTERIOR POR PRODUCTOS. OCEANIA Y OTROS TERRITORIOS

NUEVA CELEDONIA

PAISES	IMPORTACIONES		EXPORTACIONES	
PRODUCTOS	Toneladas	Miles ptas.	Toneladas	Miles ptas.
20.02.1000110I	-	-	10,9	558,3
TOTAL PARTIDA 20.02	-	-	10,9	558,3
PARTIDA 20.05				
20.05.9090311D	-	-	5,4	343,6
TOTAL PARTIDA 20.05	-	-	5,4	343,6
TOTAL CAPITULO 20	-	-	16,3	901,9
CAPITULO 21				
PARTIDA 21.03				
21.03.2000000H	-	-	5,2	424,8
TOTAL PARTIDA 21.03	-	-	5,2	424,8
TOTAL CAPITULO 21	-	-	5,2	424,8
CAPITULO 22				
PARTIDA 22.04				
22.04.2121390E	-	-	0,2	24,0
22.04.2123390C	-	-	0,6	60,0
22.04.2125192A	-	-	5,0	241,1
22.04.2129196H	-	-	73,0	4.660,7
TOTAL PARTIDA 22.04	-	-	78,8	4.985,8
TOTAL CAPITULO 22	-	-	78,8	4.985,8
TOTAL SECCION 04	-	-	101,1	6.536,7
SECCION 20				
CAPITULO 95				
PARTIDA 95.06				
95.06.6290000F	-	-	0,1	103,9
TOTAL PARTIDA 95.06	-	-	0,1	103,9
TOTAL CAPITULO 95	-	-	0,1	103,9
TOTAL SECCION 20	-	-	0,1	103,9
TOTAL N. CELEDONIA .	**-**	**-**	**101,2**	**6.640,5**
POLINESIA FRANCESA				
SECCION 04				
CAPITULO 22				
PARTIDA 22.04				
22.04.2125192A	-	-	0,2	12,4
22.04.2129196H	-	-	1,7	131,3
22.04.2929191A	-	-	1,5	280,1
22.04.3099990H	-	-	0,3	131,0
TOTAL PARTIDA 22.04	-	-	3,7	554,8
TOTAL CAPITULO 22	-	-	3,7	554,8
TOTAL SECCION 04	-	-	3,7	554,8
TOTAL POLINESIA FRAN.	-	-	3,7	554,8
TOTAL OCEANIA	1.087,8	256.313,0	4.112,5	602.652,5

POLINESIA FRANCESA

PAISES	IMPORTACIONES		EXPORTACIONES	
PRODUCTOS	Toneladas	Miles ptas.	Toneladas	Miles ptas.

II.5. COMERCIO EXTERIOR POR PRODUCTOS. DIVERSOS

PERT.PROVIS. BUQU. Y AERON.

PAISES / PRODUCTOS	IMPORTACIONES Toneladas	IMPORTACIONES Miles ptas.	EXPORTACIONES Toneladas	EXPORTACIONES Miles ptas.
PERT.PROVIS. BUQU. Y AREON.				
SECCION 01				
CAPITULO 04				
PARTIDA 04.01				
04.01.1010000A	-	-	3,4	517,0
TOTAL PARTIDA 04.01	-	-	3,4	517,0
TOTAL CAPITULO 04	-	-	3,4	517,0
TOTAL SECCION 01	-	-	3,4	517,0
SECCION 03				
CAPITULO 15				
PARTIDA 15.07				
15.07.1090000E	-	-	2.500,0	120.655,4
TOTAL PARTIDA 15.07	-	-	2.500,0	120.655,4
TOTAL CAPITULO 15	-	-	2.500,0	120.655,4
TOTAL SECCION 03	-	-	2.500,0	120.655,4
SECCION 04				
CAPITULO 17				
PARTIDA 17.01				
17.01.9910090A	-	-	500,0	15.683,0
TOTAL PARTIDA 17.01	-	-	500,0	15.683,0
TOTAL CAPITULO 17	-	-	500,0	15.683,0
CAPITULO 20				
PARTIDA 20.09				
20.09.5090000G	-	-	1,0	121,1
TOTAL PARTIDA 20.09	-	-	1,0	121,1
TOTAL CAPITULO 20	-	-	1,0	121,1
CAPITULO 22				
PARTIDA 22.03				
22.03.0090000B	-	-	3,2	297,0
TOTAL PARTIDA 22.03	-	-	3,2	297,0
PARTIDA 22.04				
22.04.1019100E	-	-	1,8	813,4
22.04.2123190G	-	-	2,1	836,0
22.04.2125192A	-	-	5,0	256,5
22.04.2129196H	-	-	42,0	2.054,4
22.04.2139020H	-	-	21,1	1.173,2
22.04.2139196F	-	-	6,7	342,7
22.04.2141910F	-	-	0,2	91,9
22.04.2921300F	-	-	3,4	171,4
TOTAL PARTIDA 22.04	-	-	82,4	5.739,5
PARTIDA 22.08				
22.08.2010000J	-	-	1,1	638,9
22.08.4010000F	-	-	0,3	102,4
TOTAL PARTIDA 22.08	-	-	1,5	741,3
TOTAL CAPITULO 22	-	-	87,1	6.777,8
CAPITULO 24				
PARTIDA 24.02				
24.02.2000000F	-	-	0,3	333,5
TOTAL PARTIDA 24.02	-	-	0,3	333,5
TOTAL CAPITULO 24	-	-	0,3	333,5
TOTAL SECCION 04	-	-	588,4	22.915,4
SECCION 05				
CAPITULO 27				
PARTIDA 27.10				
27.10.0069000E	-	-	39,6	1.058,1
27.10.0099900J	-	-	15,8	860,0
TOTAL PARTIDA 27.10	-	-	55,4	1.918,1
TOTAL CAPITULO 27	-	-	55,4	1.918,1
TOTAL SECCION 05	-	-	55,4	1.918,1
SECCION 06				
CAPITULO 29				
PARTIDA 29.05				
29.05.1100000I	-	-	2,5	207,6
TOTAL PARTIDA 29.05	-	-	2,5	207,6
TOTAL CAPITULO 29	-	-	2,5	207,6
CAPITULO 31				
PARTIDA 31.05				
31.05.2010000B	-	-	902,5	25.270,6
TOTAL PARTIDA 31.05	-	-	902,5	25.270,6
TOTAL CAPITULO 31	-	-	902,5	25.270,6
CAPITULO 32				
PARTIDA 32.08				
32.08.9091000E	-	-	1,8	568,1
TOTAL PARTIDA 32.08	-	-	1,8	568,1
PARTIDA 32.09				
32.09.9000000D	-	-	2,8	1.278,3
TOTAL PARTIDA 32.09	-	-	2,8	1.278,3
TOTAL CAPITULO 32	-	-	4,6	1.846,5
CAPITULO 38				
PARTIDA 38.23				
38.23.9099999E	-	-	0,4	153,7
TOTAL PARTIDA 38.23	-	-	0,4	153,7
TOTAL CAPITULO 38	-	-	0,4	153,7
TOTAL SECCION 06	-	-	910,0	27.478,4
SECCION 07				
CAPITULO 40				
PARTIDA 40.17				
40.17.0099000E	-	-	0,0	150,8
TOTAL PARTIDA 40.17	-	-	0,0	150,8
TOTAL CAPITULO 40	-	-	0,0	150,8
TOTAL SECCION 07	-	-	0,0	150,8
SECCION 11				
CAPITULO 56				
PARTIDA 56.07				
56.07.3000090A	-	-	1,0	424,7
TOTAL PARTIDA 56.07	-	-	1,0	424,7
TOTAL CAPITULO 56	-	-	1,0	424,7
CAPITULO 59				
PARTIDA 59.09				
59.09.0090000B	-	-	0,0	353,3
TOTAL PARTIDA 59.09	-	-	0,0	353,3
TOTAL CAPITULO 59	-	-	0,0	353,3
TOTAL SECCION 11	-	-	1,0	778,0
SECCION 12				
CAPITULO 64				
PARTIDA 64.04				

II.5. COMERCIO EXTERIOR POR PRODUCTOS. DIVERSOS

PER. PROVIS. BUQU. Y AERON.

PAISES / PRODUCTOS	IMPORTACIONES Toneladas	IMPORTACIONES Miles ptas.	EXPORTACIONES Toneladas	EXPORTACIONES Miles ptas.
64.04.1910000F	-	-	5,3	5.241,6
TOTAL PARTIDA 64.04	-	-	5,3	5.241,6
TOTAL CAPITULO 64	-	-	5,3	5.241,6
TOTAL SECCION 12	-	-	5,3	5.241,6
SECCION 15				
CAPITULO 73				
PARTIDA 73.12				
73.12.1095900C	-	-	0,7	319,2
TOTAL PARTIDA 73.12	-	-	0,7	319,2
TOTAL CAPITULO 73	-	-	0,7	319,2
CAPITULO 74				
PARTIDA 74.14				
74.14.9000900G	-	-	0,0	127,0
TOTAL PARTIDA 74.14	-	-	0,0	127,0
TOTAL CAPITULO 74	-	-	0,0	127,0
TOTAL SECCION 15	-	-	0,7	446,2
SECCION 16				
CAPITULO 84				
PARTIDA 84.04				
84.04.9000900G	-	-	0,0	33,9
TOTAL PARTIDA 84.04	-	-	0,0	33,9
PARTIDA 84.09				
84.09.9900000B	-	-	0,2	2.348,7
TOTAL PARTIDA 84.09	-	-	0,2	2.348,7
PARTIDA 84.11				
84.11.9990900J	-	-	0,0	334,6
TOTAL PARTIDA 84.11	-	-	0,0	334,6
PARTIDA 84.21				
84.21.2390000H	-	-	0,0	315,0
TOTAL PARTIDA 84.21	-	-	0,0	315,0
PARTIDA 84.24				
84.24.1090000J	-	-	1,4	1.540,3
TOTAL PARTIDA 84.24	-	-	1,4	1.540,3
PARTIDA 84.82				
84.82.1010019F	-	-	0,0	527,4
84.82.5000190H	-	-	0,2	1.198,4
84.82.5000290F	-	-	0,1	480,0
TOTAL PARTIDA 84.82	-	-	0,4	2.205,8
PARTIDA 84.83				
84.83.1090090I	-	-	2,0	1.500,0
84.83.9099000B	-	-	0,1	311,8
TOTAL PARTIDA 84.83	-	-	2,1	1.811,8
TOTAL CAPITULO 84	-	-	4,1	8.590,1
CAPITULO 85				
PARTIDA 85.01				
85.01.5391190B	-	-	0,5	250,0
TOTAL PARTIDA 85.01	-	-	0,5	250,0
PARTIDA 85.26				
85.26.1019000E	-	-	0,0	600,0
TOTAL PARTIDA 85.26	-	-	0,0	600,0
PARTIDA 85.35				
85.35.2100090C	-	-	0,0	180,8
TOTAL PARTIDA 85.35	-	-	0,0	180,8
TOTAL CAPITULO 85	-	-	0,5	1.030,8
TOTAL SECCION 16	-	-	4,6	9.620,9
SECCION 17				
CAPITULO 87				
PARTIDA 87.03				

MERCANC. DE ORIGEN, DESTINO IND.

PAISES / PRODUCTOS	IMPORTACIONES Toneladas	IMPORTACIONES Miles ptas.	EXPORTACIONES Toneladas	EXPORTACIONES Miles ptas.
87.03.3290000F	-	-	1,4	745,0
TOTAL PARTIDA 87.03	-	-	1,4	745,0
TOTAL CAPITULO 87	-	-	1,4	745,0
TOTAL SECCION 17	-	-	1,4	745,0
SECCION 20				
CAPITULO 94				
PARTIDA 94.05				
94.05.9119000A	-	-	0,2	215,6
TOTAL PARTIDA 94.05	-	-	0,2	215,6
TOTAL CAPITULO 94	-	-	0,2	215,6
TOTAL SECCION 20	-	-	0,2	215,6
SECCION 00				
CAPITULO 99				
PARTIDA 99.30				
99.30.2400000H	-	-	288,5	46.683,3
99.30.2700000E	-	-	24.199,4	309.759,2
99.30.9900000H	-	-	73,3	40.757,9
TOTAL PARTIDA 99.30	-	-	24.561,2	397.200,4
TOTAL CAPITULO 99	-	-	24.561,2	397.200,4
TOTAL SECCION 00	-	-	24.561,2	397.200,4
TOTAL PERT.PROVIS. BUQU. Y AREON.	-	-	**28.631,7**	**587.882,6**
MERCANC. FUERZAS ARM. EN CEE				
SECCION 04				
CAPITULO 22				
PARTIDA 22.08				
22.08.9055110H	-	-	0,8	430,8
TOTAL PARTIDA 22.08	-	-	0,8	430,8
TOTAL CAPITULO 22	-	-	0,8	430,8
TOTAL SECCION 04	-	-	0,8	430,8
SECCION 12				
CAPITULO 64				
PARTIDA 64.05				
64.05.2099000F	-	-	1,2	1.240,3
TOTAL PARTIDA 64.05	-	-	1,2	1.240,3
TOTAL CAPITULO 64	-	-	1,2	1.240,3
TOTAL SECCION 12	-	-	1,2	1.240,3
TOTAL MERCANC. FUERZAS ARM. EN CE..	-	-	**2,0**	**1.671,1**
MERCANC.DE ORIGEN,DESTINO IND.				
SECCION 01				
CAPITULO 04				
PARTIDA 04.02				
04.02.2111000F	-	-	1,0	262,4
TOTAL PARTIDA 04.02	-	-	1,0	262,4
TOTAL CAPITULO 04	-	-	1,0	262,4
TOTAL SECCION 01	-	-	1,0	262,4
SECCION 04				
CAPITULO 18				
PARTIDA 18.06				
18.06.9011200H	-	-	1,8	2.739,4
TOTAL PARTIDA 18.06	-	-	1,8	2.739,4

II.5. COMERCIO EXTERIOR POR PRODUCTOS. DIVERSOS

MERCANC. DE ORIGEN, DESTINO IND

PAISES	IMPORTACIONES		EXPORTACIONES	
PRODUCTOS	Toneladas	Miles ptas.	Toneladas	Miles ptas.
TOTAL CAPITULO 18	-	-	1,8	2.739,4
CAPITULO 22				
PARTIDA 22.04				
22.04.2125192A	-	-	13,9	757,7
22.04.2125292G	-	-	1,7	95,8
22.04.2125292I	-	-	0,8	47,9
22.04.2125392G	-	-	1,7	87,4
22.04.2129196H	-	-	115,2	6.236,9
22.04.2151910C	-	-	6,0	1.675,0
TOTAL PARTIDA 22.04	-	-	139,3	8.900,6
PARTIDA 22.08				
22.08.9055110H	-	-	60,8	18.643,3
TOTAL PARTIDA 22.08	-	-	60,8	18.643,3
TOTAL CAPITULO 22	-	-	200,1	27.544,0
TOTAL SECCION 04	-	-	201,9	30.283,4
SECCION 06				
CAPITULO 29				
PARTIDA 29.16				
29.16.3300000J	-	-	417,5	79.557,9
TOTAL PARTIDA 29.16	-	-	417,5	79.557,9
TOTAL CAPITULO 29	-	-	417,5	79.557,9
TOTAL SECCION 06	-	-	417,5	79.557,9
SECCION 08				
CAPITULO 42				
PARTIDA 42.03				
42.03.1000000E	-	-	0,3	5.977,3
TOTAL PARTIDA 42.03	-	-	0,3	5.977,3
TOTAL CAPITULO 42	-	-	0,3	5.977,3
TOTAL SECCION 08	-	-	0,3	5.977,3
SECCION 00				
CAPITULO 99				
PARTIDA 99.30				
99.30.9900000H	-	-	0,0	6,3
TOTAL PARTIDA 99.30	0,0	0,0	0,0	6,3
TOTAL CAPITULO 99	0,0	0,0	0,0	6,3
TOTAL SECCION 00	0,0	0,0	0,0	6,3
TOTAL MERCANC.DE ORIGEN,DESTINO IND...	0,0	0,0	620,7	116.087,1
TOTAL DIVERSOS	0,0	0,0	29.254,4	705.640,8

PAISES	IMPORTACIONES		EXPORTACIONES	
PRODUCTOS	Toneladas	Miles ptas.	Toneladas	Miles ptas.

ANEXOS

- Nomenclatura del Arancel Integrado Comunitario (TARIC): detalle a 4 dígitos
- Tabla de Correspondencia TARIC-NIMEXE
- Relación de países
- Areas Económicas consideradas

NOMENCLATURA DEL ARANCEL INTEGRADO COMUNITARIO (TARIC): detalle a 4 dígitos

SECCION I
ANIMALES VIVOS Y PRODUCTOS DEL REINO ANIMAL

01 Animales vivos.
01 01 Caballos, asnos, mulos y burdéganos, vivos
01 02 Animales vivos de la especie bovina
01 03 Animales vivos de la especie porcina
01 04 Animales vivos de las especies ovina o caprina
01 05 Gallos, gallinas, patos, gansos, pavos y pintadas, de las especies domesticas, vivos.
01 06 Los demás animales vivos

02 Carne y despojos comestibles
02 01 Carne de animales de la especie bovina, fresca o refrigerada
02 02 Carne de animales de la especie bovina, congelada
02 03 Carne de animales de la especie porcina, fresca, refrigerada o congelada
02 04 Carne de animales de las especies ovina o caprina, fresca, refrigerada o congelada
02 05 Carne de animales de las especies, caballar, asnal o mular, fresca, refrigerada o congelada
02 06 Despojos comestibles de animales de las especies bovina, porcina, ovina, caprina, caballar, asnal o mular, frescos, refrigerados o congelados
02 07 Carne y despojos comestibles, de aves de la partida 01.05, frescos, refrigerados o congelados
02 08 Las demás carnes y despojos comestibles, frescos, refrigerados o congelados
02 09 Tocino sin partes magras y grasas sin fundir de cerdo o de aves, frescos refrigerados, congelados, salados o en salmuera, secos o ahumados
02 10 Carne y despojos, comestibles, salados o en salmuera, secos o ahumados; harina y polvo comestibles, de carne o despojos

03 Pescados y crustáceos, moluscos y otros invertebrados acuáticos
03 01 Peces vivos.
03 02 Pescados fresco o refrigerado, con exclusión de los filetes y demás carnes de pescado de la partida 03.04
03 03 Pescado congelado, con exclusión de los filetes y demás carne de pescado de la partida 03.04
03 04 Filetes y demás carne de pescado (incluso picada), frescos, refrigerados o congelados
03 05 Pescado seco, salado o en salmuera; pescado ahumado, incluso cocido antes o durante el ahumado; harina de pescado apta para la alimentación humana
03 06 Crustáceos incluso pelados, vivos, frescos, refrigerados, congelados, secos, salados o en salmuera; crustáceos sin pelar cocidos con agua o vapor, incluso refrigerados, congelados, secos, salados o en salmuera
03 07 Moluscos, incluso separados de las valvas, vivos, frescos, refrigerados, congelados, secos, salados o en salmuera; invertebrados acuáticos, excepto los crustáceos y moluscos vivos, frescos, refrigerados, congelados, secos, salados o en salmuera

04 Leche y productos lácteos; huevos de ave; miel natural; productos comestibles de origen animal no expresados ni comprendidos en otras partidas
04 01 Leche y nata, sin concentrar, azucarar ni edulcorar de otro modo
04 02 Leche y nata, concentradas, azucaradas o edulcoradas de otro modo
04 03 Suero de mantequilla, leche y nata cuajadas, yogur, kefir y demás leches y natas, fermentadas o acidificadas, incluso concentrados, azucarados, edulcorados de otro modo o aromatizados, o con fruta o cacao
04 04 Lactosuero, incluso concentrado, azucarado o edulcorado de otro modo; productos constituidos por los componentes naturales de la leche, incluso azucarados o edulcorados de otro modo, no expresados ni comprendidos en otras partidas
04 05 Mantequilla y demás materias grasas de la leche
04 06 Queso y requesón
04 07 Huevos de ave con cascarón, frescos, conservados o cocidos
04 08 Huevos de ave sin cascarón y yemas de huevo, frescos, secos, cocidos con agua o vapor, moldeados, congelados o conservados de otro modo, incluso azucarados o edulcorados de otro modo
04 09 Miel natural
04 10 Productos comestibles de origen animal no expresados ni comprendidos en otras partidas

05 Los demás productos de origen animal no expresados ni comprendidos en otras partidas
05 01 Cabello en bruto, incluso lavado o desgrasado; desperdicios de cabello

05 02 Cerdas de jabalí o de cerdo; pelo de tejón y demás pelos de cepillería; desperdicios de dichas cerdas o pelos
05 03 Crin y sus desperdicios, incluso en capas con soporte o sin él
05 04 Tripas, vejigas y estómagos de animales, excepto los de pescado, enteros o en trozos
05 05 Pieles y otras partes de aves, con las plumas o con el plumón plumas y partes de plumas (incluso recortadas) y plumón, en bruto o simplemente limpiados, desinfectados o preparados para su conservación; polvo y desperdicios de plumas o de partes de plumas
05 06 Huesos y núcleos córneos, en bruto, desgrasados, simplemente preparados (pero sin cortar en forma determinada), acidulados o desgelatinizados; polvo y desperdicios de estas materias
05 07 Marfil, concha de tortuga, ballenas de mamíferos marinos (incluidas las barbas) cuernos, astas, cascos, pezuñas, unas, garras y picos, en bruto o simplemente preparados, pero sin cortar en forma determinada; polvo y desperdicios de estas materias.
05 08 Coral y materias similares, en bruto o simplemente preparados, pero sin otro trabajo; valvas y caparazones, de moluscos, crustáceos o equinodermos, y jibiones, en bruto o simplemente preparados, pero sin cortar en forma determinada, sus polvos y desperdicios.
05 09 Esponjas naturales de origen animal
05 10 Ambar gris, castóreo, algalia y almizcle; cantáridas; bilis, incluso desecada; glándulas y demás sustancias de origen animal utilizadas para la preparación de productos farmacéuticos, frescas, refrigeradas, congeladas o conservadas provisionalmente de otra forma
05 11 Productos de origen animal no expresados ni comprendidos en otras partidas; animales muertos de los capítulos 1 ó 3, impropios para la alimentación humana.

SECCION II
PRODUCTOS DEL REINO VEGETAL

06 Plantas vivas y productos de la floricultura
06 01 Bulbos, cebollas, tubérculos, raices tuberosas, brotes y rizomas, en reposo vegetativo, en vegetación o en flor: plantones plantas (incluidas las plantas jovenes) y raices de achicoria, excepto las raices de la partida 12.12
06 02 Las demás plantas vivas (incluidas las raices), esquejes, e injertos; blanco de setas
06 03 Flores y capullos, cortados para ramos o adornos, frescos, secos, blanqueados, teñidos, impregnados o preparados de otra forma.
06 04 Follaje, hojas, ramas y demás partes de plantas, sin flores ni capullos, hierbas, musgos y liquenes, para ramos o adornos, frescos, secos, blanqueados, teñidos, impregnados o preparados de otra forma

07 Legumbres y hortalizas, plantas, raices y tubérculos alimenticios
07 01 Patatas frescas o refrigeradas
07 02 Tomates frescos o refrigerados
07 03 Cebollas, chalotes, ajos, puerros y demás hortalizas aliáceas, frescos o refrigerados
07 04 Coles, coliflores, coles rizadas, colinabos y productos comestibles similares del genero brassica, fresco o refrigerados
07 05 Lechugas (lactuca sátiva) y achicorias (comprendidas la escarola y la endivia) (cichorium spp.), frescas o refrigeradas
07 06 Zanahorias, nabos, remolachas para ensalada, salsifies, apionabos, rábanos y raices comestibles similares, frescos o refrigerados
07 07 Pepinos y pepinillos, frescos o refrigerados
07 08 Legumbres, incluso desvainadas, frescas o refrigeradas
07 09 Las demás hortalizas frescas o refrigeradas
07 10 Legumbres y hortalizas, incluso cocidas con agua o vapor, congeladas
07 11 Legumbres y hortalizas conservadas provisionalmente (por ejemplo: con gas sulfuroso o con agua salada, sulfurosa o adicionada de otras sustancias para dicha conservación), pero todavía impropias para la alimentación en ese estado
07 12 Legumbres y hortalizas, secas, incluso en trozos o en rodajas o bien trituradas o pulverizadas, pero sin otra preparación
07 13 Legumbres secas desvainadas, incluso mondadas o partidas
07 14 Raices de mandioca, arrurruz, salep, aguaturmas (patacas), batatas y raices y tubérculos similares ricos en fécula o en inulina, frescos o secos, incluso troceados o en "pellets"; médula de sagú

08 Frutos comestibles; corteza de agrios o de melones
08 01 Cocos, nueces del brasil y nueces de cajuil (de anacardos o de marañones), frescos o secos, incluso sin cáscara o mondados
08 02 Los demás frutos de cáscara frescos o secos, incluso sin cáscara o mondados
08 03 Bananas o plátanos, frescos o secos
08 04 Dátiles, higos, piñas (ananas), aguacates, guayabas, mangos y mangostanes, frescos o secos
08 05 Agrios frescos o secos
08 06 Uvas y pasas
08 07 Melones, sandias y papayas, frescos
08 08 Manzanas, peras y membrillos, frescos
08 09 Albaricoques, cerezas, melocotones (incluidos los griñones y nectarinas), ciruelas y endrinos, frescos
08 10 Los demás frutos frescos
08 11 Frutos sin cocer o cocidos con agua o vapor, congelados, incluso azucarados o edulcorados de otro modo
08 12 Frutos conservados provisionalmente (por ejemplo: con gas sulfuroso o con agua salada o sulfurosa o adicionada de otras sustancias para dicha conservación), pero todavía impropios para la alimentación
08 13 Frutos secos, excepto los de las partidas 0801 a 0806; mezclas de frutos secos o de frutos de cáscara de este capítulo
08 14 Cortezas de agrios, de melones y de sandias, frescas, congeladas, presentadas en agua salada o sulfurosa o adicionada de otras sustancias para la conservación provisional o bien secas

09 Café, té, yerba mate y especias
09 01 Café, incluso tostado o descafeinado; cáscara y cascarilla de café; sucedáneos del café tostado que contengan café en cualquier proporción
09 02 Té
09 03 Yerba mate
09 04 Pimienta del genero piper; pimientos de los géneros capsicum o pimienta, secos triturados o pulverizados (pimentón)
09 05 Vainilla
09 06 Canela y flores de canelero
09 07 Clavo (frutos, clavillos y pedúnculos)
09 08 Nuez moscada, macis, amomos y cardamomos
09 09 Semillas de anís, badiana, hinojo, cilantro, comino, alcaravea o enebro
09 10 Jengibre, azafrán, cúrcuma, tomillo, hojas de laurel, "curry" y demás especias

10 Cereales
10 01 Trigo y morcajo o tranquillón
10 02 Centeno
10 03 Cebada
10 04 Avena
10 05 Maíz
10 06 Arroz
10 07 Sorgo para grano
10 08 Alforfón, mijo y alpiste; los demás cereales

11 Productos de la molinería; malta; almidón y fécula; inulina; gluten de trigo

11 01 Harina de trigo y de morcajo o tranquillón
11 02 Harina de cereales, excepto de trigo o de morcajo o tranquillón
11 03 Grañones, sémola y "pellets", de cereales
11 04 Granos de cereales trabajados de otra forma (por ejemplo: mondados, aplastados, en copos, perlados, troceados o triturados), con excepción del arroz de la partida 10.06; germen de cereales entero, aplastado, en copos o molido
11 05 Harina, sémola y copos de patata
11 06 Harina y sémola de las legumbres secas de la partida 07.13 de sagú o de las raices o tubérculos de la partida 07.14; harina, sémola y polvo de los productos del capítulo 8
11 07 Malta, incluso tostada
11 08 Almidón y fécula; inulina
11 09 Gluten de trigo, incluso seco

12 Semillas y frutos oleaginosos; semillas y frutos diversos; plantas industriales o medicinales; paja y forrajes

12 01 Habas de soja, incluso quebrantadas
12 02 Cacahuetes o maníes crudos, incluso sin cascara o quebrantados
12 03 Copra
12 04 Semilla de lino, incluso quebrantada
12 06 Semilla de girasol, incluso quebrantada
12 07 Las demás semillas y frutos oleaginosos, incluso quebrantados
12 08 Harina de semillas o de frutos oleaginosos, excepto la harina de mostaza
12 09 Semillas, frutos y esporas, para siembra
12 10 Conos de lúpulo frescos o secos, incluso quebrantados, molidos o en "pellets"; lupulino
12 11 Plantas, partes de plantas, semillas y frutos de las especies utilizadas principalmente en perfumería, en medicina o como insecticidas, parasiticidas o similares frescos o secos, incluso cortados, quebrantados o pulverizados
12 12 Algarrobas, algas, remolacha azucarera y caña de azúcar, frescas o secas, incluso pulverizadas; huesos y almendras de frutas y demás productos vegetales (incluidas las raices de achicoria sin tostar de la variedad chichorium intybus sativum) empleados principalmente en la alimentación humana, no expresados ni comprendidos en otras partidas
12 13 Paja y cascabillo de cereales, en bruto, incluso picados, molidos prensados o en "pellets"
12 14 Nabos forrajeros, remolachas forrajeras, raices forrajeras, heno, alfalfa, trébol, esparceta, coles forrajeras, altramuces, vezas y productos forrajeros similares, incluso en "pellets"

13 Gomas, resinas y demás jugos y extractos vegetales

13 01 Goma laca; gomas, resinas, gomorresinas y bálsamos, naturales
13 02 Jugos y extractos vegetales: materias pécticas, pectinatos y pectatos; agar-agar y demás mucílagos y espesativos derivados de los vegetales, incluso modificados

14 Materias trenzables y demás productos de origen vegetal, no expresados ni comprendidos en otras partidas

14 01 Materias vegetales de las especies utilizadas principalmente en cestería o espartería (por ejemplo: bambú, roten,caña, junco, mimbre, rafia, paja de cereales limpiados blanqueados o teñidos, y corteza de tilo)
14 02 Materias vegetales de las especies utilizadas principalmente para relleno (por ejemplo: miraguano, crin vegetal o crin marina), incluso en capas o con soporte de otras materias.
14 03 Materias vegetales de las especies utilizadas principalmente en la fabricación de escobas, cepillos o brochas (por ejemplo: sorgo, piasava, grama o ixtle (tampico), incluso en torcidas o en haces
14 04 Productos vegetales no expresados ni comprendidos en otras partidas

SECCION III
GRASAS Y ACEITES ANIMALES O VEGETALES; PRODUCTOS DE SU DESDOBLAMIENTO; GRASAS ALIMENTICIAS ELABORADAS; CERAS DE ORIGEN ANIMAL O VEGETAL

15 Grasas y aceites animales o vegetales; productos de su desdoblamiento; grasas alimenticias elaboradas; ceras de origen animal o vegetal

15 01 Manteca de cerdo; las demás grasas de cerdo y grasas de ave, fundidas, incluso prensadas o extraídas con disolventes
15 02 Grasas de animales de las especies bovina, ovina o caprina, en bruto o fundidas, incluso prensadas o extraídas con disolventes
15 03 Estearina solar, aceite de manteca de cerdo, oleoestearina, oleomargarina y aceite de sebo, sin emulsionar ni mezclar ni preparar de otra forma
15 04 Grasas y aceites, de pescado o de mamíferos marinos, y sus fracciones, incluso refinados, pero sin modificar químicamente
15 05 Grasa de lana y sustancias grasas derivadas, incluida la lanolina
15 06 Las demás grasas y aceites animales, y sus fracciones, incluso refinados, pero sin modificar químicamente
15 07 Aceite de soja y sus fracciones, incluso refinado, pero sin modificar químicamente
15 08 Aceite de cacahuete y sus fracciones, incluso refinado, pero sin modificar químicamente
15 09 Aceite de oliva y sus fracciones, incluso refinado, pero sin modificar químicamente
15 10 Los demás aceites, obtenidos exclusivamente de la aceituna y sus fracciones, incluso refinados, pero sin modificar químicamente, y mezcla de estos aceites o fracciones con los aceites o fracciones de la partida 15.09.
15 11 Aceite de palma y sus fracciones, incluso refinado, pero sin modificar químicamente
15 12 Aceites de girasol, de cártamo o de algodón, y sus fracciones, incluso refinados, pero sin modificar químicamente.
15 13 Aceites de copra, de palmiste o de babasu, y sus fracciones, incluso refinados, pero sin modificar químicamente
15 14 Aceites de nabina, de colza o de mostaza, y sus fracciones, incluso refinados, pero sin modificar químicamente
15 15 Las demás grasas y aceites vegetales fijos (incluido el aceite de jojoba), y sus fracciones, incuso refinados, pero sin modificar químicamente
15 16 Grasas y aceites, animales o vegetales, y sus fracciones, parcial o totalmente hidrogenados, interesterificados, reesterificados o elaidinizados, incluso refinados, pero sin preparar de otra forma
15 17 Margarina; mezclas o preparaciones alimenticias de grasas o de aceites animales o vegetales, o de fracciones de diferentes grasas o aceites de este capítulo, excepto las grasas y aceites alimenticios y sus fracciones, de la partida 15.16
15 18 Grasas y aceites, animales o vegetales, y sus fracciones, cocidos, oxidados, deshidratados, sulfurados, soplados, polimerizados por calor, vacío, atmósfera inerte o modificados químicamente de otra forma, con la exclusión de los de partida 15.16; mezclas o preparaciones no alimenticias de grasas o de aceites animales o vegetales, o de fracciones de diferentes grasas o aceites de este capítulo. no expresadas ni comprendidas en otras partidas.

15 19 Acido grasos monocarboxílicos industriales; aceites ácidos del refinado; alcoholes grasos industriales
15 20 Glicerina, incluso pura; aguas y lejías glicerinosas
15 21 Ceras vegetales (excepto los triglicéridos), cera de abejas o de otros insectos y esperma de ballena y de otros cetáceos incluso refinadas o coloreadas
15 22 Degrás; residuos del tratamiento de las grasas o de las ceras animales o vegetales

SECCION IV
PRODUCTOS DE LAS INDUSTRIAS ALIMENTARIAS; BEBIDAS, LIQUIDOS ALCOHOLICOS Y VINAGRE; TABACO Y SUCEDANEOS DEL TABACO ELABORADOS

16 Preparaciones de carne, de pescado o de crustáceos, de moluscos o de otros invertebrados acuáticos
16 01 Embutidos y productos similares, de carne, de despojos o de sangre; preparaciones alimenticias a base de estos productos
16 02 Las demás preparaciones y conservas de carne, de despojos o de sangre
16 03 Extractos y jugos de carne, de pescado o de crustáceos, de moluscos o de otros invertebrados acuáticos
16 04 Preparaciones y conservas de pescado; caviar y sus sucedáneos preparados con huevas de pescado
16 05 Crustáceos, moluscos y demás invertebrados acuáticos, preparados o conservados

17 Azúcares y artículos de confitería
17 01 Azúcar de caña o de remolacha y sacarosa químicamente pura, en estado sólido
17 02 Los demás azúcares, incluidas la lactosa, maltosa, glucosa y fructosa (levulosa) químicamente puras, en estado sólido; jarabe de azúcar sin aromatizar ni colorear; sucedáneos de la miel, incluso mezclados con miel natural; azúcar y melaza caramelizados.
17 03 Melaza de la extracción o del refinado del azúcar
17 04 Artículos de confitería sin cacao (incluido el chocolate blanco)

18 Cacao y sus preparaciones
18 01 Cacao en grano, entero o partido, crudo o tostado
18 02 Cáscara, películas y demás residuos de cacao
18 03 Pasta de cacao, incluso desgrasada
18 04 Manteca, grasa y aceite de cacao
18 05 Cacao en polvo sin azucarar ni edulcorar de otro modo
18 06 Chocolate y demás preparaciones alimenticias que contengan cacao

19 Preparaciones a base de cereales, harina, almidón, fécula o leche; productos de pastelería
19 01 Extracto de malta; preparaciones alimenticias de harina, sémola, almidón, fécula o extracto de malta, sin polvo de cacao o con una proporción inferior al 50% en peso, no expresadas ni comprendidas en otras partidas; preparaciones alimenticias de productos de las partidas 04.01 a 04.04 sin polvo de cacao o con una proporción inferior al 10% en peso, no expresadas ni comprendidas en otras partidas
19 02 Pastas alimenticias, incluso cocidas o rellenas (de carne u otras sustancias) o bien preparadas de otra forma, tales como espaguetis, fideos, macarrones, tallarines, lasañas, ñoquis, raviolis o canelones; cuscus, incluso preparados
19 03 Tapioca y sus sucedáneos preparados con fécula, en copo, en grumos, granos perlados, cerniduras o formas similares
19 04 Productos a base de cereales obtenidos por insuflado o tostado (por ejemplo: hojuelas o copos de maíz); cereales en grano precocidos o preparados de otra forma, excepto el maíz
19 05 Productos de panadería, pastelería o galletería, incluso con cacao; hostias, sellos vacíos del tipo de los usados para medicamentos, obleas, pastas desecadas de harina, almidón o fécula, en hojas y productos similares

20 Preparaciones de legumbres u hortalizas, de frutos o de otras partes de plantas
20 01 Legumbres, hortalizas, frutos y demás partes comestibles de plantas, preparados o conservados en vinagre o en ácido acético
20 02 Tomates preparados o conservados (excepto en vinagre o en ácido acético)
20 03 Setas y trufas, preparadas o conservadas (excepto en vinagre o en ácido acético)
20 04 Las demás legumbres u hortalizas, preparadas o conservadas (excepto en vinagre o en ácido acético), congeladas
20 05 Las demás legumbres u hortalizas, preparadas o conservadas (excepto en vinagre o en ácido acético), sin congelar
20 06 Frutos, cortezas de frutas y demás partes de plantas, confitados con azúcar (almibarados, glaseados o escarchados)
20 07 Compotas, jaleas y mermeladas, purés y pastas de frutos, obtenidos por cocción, incluso azucarados o edulcorados de de otro modo
20 08 Frutos y demás partes comestibles de plantas, preparados o conservados de otra forma incluso azucarados, edulcorados de otro modo o con alcohol, no expresados ni comprendidos en otras partidas
20 09 Jugos de frutas (incluido el mosto de uva) o de legumbres u hortalizas, sin fermentar y sin alcohol, incluso azucarados o edulcorados de otro modo

21 Preparaciones alimenticias diversas
21 01 Extractos, esencias y concentrados de café, té o yerba mate y preparaciones a base de estos productos o a base de café, té o yerba mate; achicoria tostada y demás sucedáneos del café tostado y sus extractos, esencias y concentrados
21 02 Levaduras (vivas o muertas); los demás microorganismos monocelulares muertos (con exclusión de las vacunas de la partida 3002); levaduras artificiales (polvos para hornear)
21 03 Preparaciones para salsas y salsas preparadas; condimentos y sazonadores, compuestos; harina de mostaza y mostaza preparada
21 04 Preparaciones para sopas, potajes o caldos; sopas, potajes o caldos, preparados; preparaciones alimenticias compuestas homogeneizadas
21 05 Helados y productos similares, incluso con cacao
21 06 Preparaciones alimenticias no expresadas ni comprendidas en otras partidas

22 Bebidas, líquidos alcohólicos y vinagre
22 01 Agua, incluida el agua mineral natural o artificial y la gasificada, sin azucarar o edulcorar de otro modo ni aromatizar; hielo y nieve
22 02 Agua, incluida el agua mineral y la gasificada, azucarada, edulcorada de otro modo o aromatizada, y las demás bebidas no alcohólicas, con exclusión de los jugos de frutas o de legumbres u hortalizas de la partida 2009
22 03 Cerveza de malta
22 04 Vino de Uvas frescas, incluso encabezado; mosto de uva, excepto el de la partida 2009
22 05 Vermut y demás vinos de Uvas frescas preparados con plantas o sustancias aromáticas
22 06 Las demás bebidas fermentadas (por ejemplo: sidra, perada o aguamiel)
22 07 Alcohol etílico sin desnaturalizar con un grado alcohólico volumétrico superior o igual a 80% vol; alcohol etílico y aguardiente desnaturalizados, de cualquier graduación

22 08 Alcohol etílico sin desnaturalizar con un grado alcohólico volumétrico inferior a 80% vol; aguardiente, licores y demás bebidas espirituosas; preparaciones alcohólicas compuestas del tipo de las utilizadas para la elaboración de bebidas
22 09 Vinagre comestible y sucedáneos comestibles del vinagre obtenidos con ácido acético

23 Residuos y desperdicios de las industrias alimentarias; alimentos preparados para animales
23 01 Harina, polvo y "pellets", de carne, de despojos, de pescado o de crustáceos, moluscos o de otros invertebrados acuáticos, impropios para la alimentación humana; chicharrones
23 02 Salvados, moyuelos y demás residuos del cérnido, de la molienda o de otros tratamientos de los cereales o de las leguminosas, incluso en "pellets"
23 03 Residuos de la industria del almidón y residuos similares, pulpa de remolacha, bagazo de caña de azúcar y demás desperdicios de la industria azucarera, heces y desperdicios de cervecería o de destilería, incluso en "pellets"
23 04 Tortas y demás residuos sólidos de la extracción del aceite de soja, incluso molidos o en "pellets"
23 05 Tortas y demás residuos sólidos de la extracción del aceite de cacahuete, incluso molidos o en "pellets"
23 06 Tortas y demás residuos sólidos de la extracción de grasas o aceites vegetales, incluso molidos o en "pellets", excepto los de las partidas 23.04 ó 23.05
23 07 Lías o heces de vino; tártaro bruto
23 08 Materias vegetales, desperdicios, residuos y subproductos vegetales, incluso en "pellets", del tipo de los utilizados para la alimentación de los animales, no expresados ni comprendidos en otras partidas
23 09 Preparaciones del tipo de las utilizadas para la alimentación de los animales

24 Tabaco y sucedáneos del tabaco elaborados
24 01 Tabaco en rama o sin elaborar; desperdicios de tabaco
24 02 Cigarros o puros (incluso despuntados), puritos y cigarrillos, de tabaco o de sucedáneos del tabaco
24 03 Los demás tabacos y sucedáneos del tabaco, elaborados; tabaco "homogeneizado" o "reconstituido"; extractos y jugos de tabaco

SECCION V
PRODUCTOS MINERALES

25 Sal; azufre; tierras y piedras; yeso, cales y cementos
25 01 Sal (incluidas la de mesa y la desnaturalizada) y cloruro de sodio puro, incluso en disolución acuosa; agua de mar
25 02 Piritas de hierro sin tostar
25 03 Azufre de cualquier clase, con exclusión del sublimado, del precipitado y del coloidal
25 04 Grafito natural
25 05 Arenas naturales de cualquier clase, incluso coloreadas, con exclusión de las arenas metalíferas del capítulo 26
25 06 Cuarzo, (excepto las arenas naturales); cuarcita, incluso desbastada o simplemente troceada por aserrado o de otro modo, en bloques o en placas cuadradas o rectangulares
25 07 Caolín y demás arcillas caolínicas, incluso calcinadas
25 08 Las demás arcillas (con exclusión de las arcillas dilatadas de la partida 68.06), andalucita, cianita y silimanita, incluso calcinadas; mullita; tierras de chamota o de dinas
25 09 Creta
25 10 Fosfatos de calcio naturales, fosfatos aluminocálcicos naturales y cretas fosfatadas
25 11 Sulfato de bario natural (baritina); carbonato de bario natural (witherita), incluso calcinado, con exclusión del óxido de bario de la partida 28.16
25 12 Harinas silíceas fósiles (por ejemplo: kieselguhr, tripolita o diatomita) y demás tierras silíceas análogas, de densidad aparente inferior o igual a 1, incluso calcinadas
25 13 Piedra pómez; esmeril; corindón natural, granate natural y demás abrasivos naturales, incluso tratados térmicamente
25 14 Pizarra, incluso desbastada o simplemente troceada, por aserrado o de otro modo, en bloques o en placas cuadradas o rectangulares
25 15 Mármol, travertinos, "ecaussines" y demás piedras calizas de talla o de construcción de densidad aparente superior o igual a 2,5 y alabastro, incluso desbastados o simplemente troceados por aserrado o de otro modo, en bloques o en placas cuadradas o rectangulares
25 16 Granito, pórfido, basalto, arenisca y demás piedras de talla o de construcción, incluso desbastados o simplemente troceados por aserrado o de otro modo, en bloques o en placas cuadradas o rectangulares
25 17 Cantos, grava, piedras machacadas, de los tipos generalmente utilizados para el hormigonado o para la construcción de carreteras, vías férreas u otros balastos, guijarros y pedernal, incluso tratados térmicamente; macadam de escorias o de desechos industriales similares, incluso con materiales comprendidos en la primera parte de la partida; macadam alquitranado; gránulos, tasquiles y polvo de piedras de las partidas 2515 ó 2516 incluso trata. térmi.
25 18 Dolomita, incluso sinterizada o calcinada; dolomita desbastada o simplemente troceada por aserrado o de otro modo, en bloques o en placas cuadradas o rectangulares; aglomerado de dolomita
25 19 Carbonato de magnesio natural (magnesita); magnesia electrofundida; magnesia calcinada a muerte (sinterizada), incluso con pequeñas cantidades de otros óxidos añadidos antes de la sinterización; óxido de magnesio, incluso puro
25 20 Yeso natural; anhidrita; yesos calcinados, incluso coloreados o con pequeñas cantidades de aceleradores o retardadores
25 21 Castinas; piedras para la fabricación de cal o de cemento
25 22 Cal viva, cal apagada y cal hidráulica, con exclusión del óxido y del hidróxido de calcio de la partida 28.25
25 23 Cementos hidráulicos (incluidos los cementos sin pulverizar o clinker), aunque estén coloreados
25 24 Amianto (asbesto)
25 25 Mica, incluida la mica exfoliada en laminillas irregulares; desperdicios de mica
25 26 Esteatita natural, incluso desbastada o simplemente troceada por aserrado o de otro modo, en bloques o en placas cuadradas o rectangulares; talco
25 27 Criolita natural; quiolita natural
25 28 Boratos naturales y sus concentrados (incluso calcinados), con exclusión de los boratos extraídos de las salmueras naturales; ácido bórico natural con un contenido de H3B03 inferior o igual a 85%, valorado sobre producto seco
25 29 Feldespato; leucita; nefelina y nefelina sienita; espato flúor
25 30 Materias minerales no expresadas ni comprendidas en otras partidas

26 Minerales, escorias y cenizas
26 01 Minerales de hierro y sus concentrados, incluidas las piritas de hierro tostadas (ceniza de pirita) (CECA)
26 02 Minerales de manganeso y sus concentrados, incluidos los minerales de hierro manganesíferos con un contenido de manganeso, en peso sobre producto seco, superior o igual al 20%
26 03 Minerales de cobre y sus concentrados
26 04 Minerales de níquel y sus concentrados
26 05 Minerales de cobalto y sus concentrados
26 06 Minerales de aluminio y sus concentrados
26 07 Minerales de plomo y sus concentrados
26 08 Minerales de cinc y sus concentrados

26 09 Minerales de estaño y sus concentrados
26 10 Minerales de cromo y sus concentrados
26 11 Minerales de wolframio (tungsteno) y sus concentrados
26 12 Minerales de uranio o de torio y sus concentrados
26 13 Minerales de molibdeno y sus concentrados
26 14 Minerales de titanio y sus concentrados
26 15 Minerales de niobio, de tántalo, de vanadio o de circonio y sus concentrados
26 16 Minerales de los metales preciosos y sus concentrados
26 17 Los demás minerales y sus concentrados
26 18 Escorias granuladas (arena de escorias) de la siderurgia
26 19 Escorias (excepto las granuladas), batiduras y demás desperdicios de la siderurgia
26 20 Cenizas y residuos (excepto los de la siderurgia) que contengan metal o compuestos metálicos
26 21 Las demás escorias y cenizas, incluidas las de algas

27 Combustibles minerales, aceites minerales y productos de su destilación; material bituminosas; ceras minerales

27 01 Hullas; briquetas, ovoides y combustibles sólidos similares, obtenidos de la hulla
27 02 Lignitos, incluso aglomerados, con exclusión del azabache
27 03 Turba, incluida la utilizada para cama de animales y la aglomerada
27 04 Coques y semicoques de hulla, de lignito o de turba, incluso aglomerados; carbón de retorta
27 05 Gas de hulla, gas de agua, gas de pobre y gases similares, excepto del gas de petroleo y demás hidrocarburos gaseosos
27 06 Alquitranes de hulla, de lignito o de turba y demás alquitranes minerales, incluidos los deshidratados o descabezados y los reconstituidos
27 07 Aceites y demás productos de la destilación de los alquitranes de hulla de alta temperatura; productos análogos en los que los compuestos aromáticos predominen en peso sobre los no aromáticos
27 08 Brea y coque de brea de alquitrán de hulla o de otros alquitranes minerales
27 09 Aceites crudos de petróleo o de minerales bituminosos
27 10 Aceites de petróleo o de minerales bituminosos, excepto los aceites crudos; preparaciones no expresadas ni comprendidas en otras partidas, con un contenido de aceites de petróleo o de minerales bituminosos superior o igual al 70% en peso, en las que estos aceites constituyan el elemento base
27 11 Gas de petróleo y demás hidrocarburos gaseosos
27 12 Vaselina; parafina, cera de petróleo microcristalina, "slack wax", ozoquerita, cera de lignito, cera de turba y demás ceras minerales y productos similares obtenidos por síntesis o por otros procedimientos, incluso coloreados
27 13 Coque de petróleo, betún de petróleo y demás residuos de los aceites de petróleo o de minerales bituminosos
27 14 Betunes y asfaltos naturales; pizarras y arenas bituminosas; asfáltitas y rocas asfálticas
27 15 Mezclas bituminosas a base de asfalto o de betún naturales, de betún de petróleo, de alquitrán mineral o de brea de alquitrán mineral (por ejemplo: mastiques bituminosos y "cut backs")
27 16 Energía eléctrica (partida discrecional)

SECCION VI
PRODUCTOS DE LAS INDUSTRIAS QUIMICAS O DE LAS INDUSTRIAS CONEXAS

28 Productos químicos inorgánicos; compuestos inorgánicos u orgánicos de los metales preciosos, de los elementos radiactivos, de los metales de las tierras raras o de isótopos.

28 01 Flúor, cloro, bromo y yodo
28 02 Azufre sublimado o precipitado; azufre coloidal
28 03 Carbono (negros de humo y otras formas de carbono no expresadas ni comprendidas en otras partidas)
28 04 Hidrógeno, gases nobles y demás elementos no metálicos
28 05 Metales alcalinos o alcalinotérreos; metales de las tierras raras, escandio e itrio, incluso mezclados o aleados entre sí; mercurio
28 06 Cloruro de hidrógeno (ácido clorhídrico); ácido clorosulfúrico
28 07 Acido sulfúrico; oleum
28 08 Acido nítrico; ácidos sulfonítricos
28 09 Pentóxido de difósforo; ácido fosfórico y ácidos polifosfóricos
28 10 Oxidos de boro; ácidos bóricos
28 11 Los demás ácidos inorgánicos y los demás compuestos oxigenados inorgánicos de los elementos no metálicos
28 12 Halogenuros y oxihalogenuros de los elementos no metálicos
28 13 Sulfuros de los elementos no metálicos; trisulfuro de fósforo comercial
28 14 Amoniaco anhidro o en disolución acuosa
28 15 Hidróxido de sodio (sosa cáustica); hidróxido de potasio (potasa cáustica); peróxidos de sodio o de potasio
28 16 Hidróxido y peróxido de magnesio; óxidos, hidróxidos y peróxidos, de estroncio o de bario
28 17 Oxido de cinc; peróxido de cinc
28 18 Oxido de aluminio (incluido el corindón artificial); hidróxido de aluminio
28 19 Oxidos e hidróxidos de cromo
28 20 Oxidos de manganeso
28 21 Oxidos e hidróxidos de hierro; tierras colorantes con un contenido de hierro combinado, expresado en Fe203, en peso superior o igual al 70%
28 22 Oxidos e hidróxidos de cobalto; óxidos de cobalto comerciales
28 23 Oxidos de titanio
28 24 Oxido de plomo; minio y minio anaranjado
28 25 Hidrazina e hidroxilamina y sus sales inorgánicas; las demás bases inorgánicas; los demás óxidos, hidróxidos y peróxidos metálicos
28 26 Fluoruros; fluorosilicatos, fluoroaluminatos y demás sales complejas de flúor
28 27 Cloruros, oxicloruros e hidroxicloruros; bromuros y oxibromuros; yoduros y oxiyoduros
28 28 Hipocloritos; hipoclorito de calcio comercial; cloritos; hipobromitos
28 29 Cloratos y percloratos; bromatos y perbromatos; yodatos y peryodatos
28 30 Sulfuros; polisulfuros
28 31 Ditionitos y sulfoxilatos
28 32 Sulfitos; tiosulfatos
28 33 Sulfatos; alumbres; peroxosulfatos (persulfatos)
28 34 Nitritos; nitratos
28 35 Fosfinatos (hipofosfitos), fosfonatos (fosfitos), fosfatos y polifosfatos
28 36 Carbonato; peroxocarbonatos (percarbonatos); carbonato de amonio comercial que contenga carbamato de amonio
28 37 Cianuros, oxicianuros y cianuros complejos
28 38 Fulminatos, cianatos y tiocianatos
28 39 Silicatos; silicatos comerciales de los metales alcalinos
28 40 Boratos; peroxoboratos (perboratos)
28 41 Sales de los ácidos oxometálicos o peroxometálicos
28 42 Las demás sales de los ácidos o peroxoácidos inorgánicos con exclusión de los aziduros (azidas)
28 43 Metales preciosos en estado coloidal; compuestos inorgánicos u orgánicos de metales preciosos, aunque no sean de constitución química definida; amalgamas de metales preciosos
28 44 Elementos químicos radiactivos e isótopos radiactivos (incluidos los elementos químicos e isótopos fisionables o fértiles) y sus compuestos; mezclas y residuos que contengan estos productos

28 45 Isótopos, excepto los de la partida 28,44; sus compuestos inorgánicos u orgánicos, aunque no sean de constitución química definida
28 46 Compuestos inorgánicos u orgánicos, de los metales de las tierras raras, del itrio, del escandio o de las mezclas de estos metales
28 47 Peróxido de hidrógeno (agua oxigenada), incluso solidificado con urea
28 48 Fosfuros, aunque no sean de constitución química definida, con exclusión de los ferrofósforos
28 49 Carburos, aunque no sean de constitución química definida
28 50 Hidruros, nitruros, aciduros (azidas), soliciuros y boruros, aunque no sean de constitución química definida
28 51 Los demás compuestos inorgánicos (incluida el agua destilada, de conductibilidad o del mismo grado de pureza); aire líquido, aunque se le hayan eliminado los gases nobles; aire comprimido; amalgamas, excepto las de metales preciosos

29 Productos químicos orgánicos
29 01 Hidrocarburos acíclicos
29 02 Hidrocarburos cíclicos
29 03 Derivados halogenados de los hidrocarburos
29 04 Derivados sulfonados, nitrados o nitrosados de los hidrocarburos, incluso halogenados
29 05 Alcoholes acíclicos y sus derivados halogenados, sulfonados, nitrados o nitrosados
29 06 Alcoholes cíclicos y sus derivados halogenados, sulfonados, nitrados o nitrosados
29 07 Fenoles; fenoles-alcoholes
29 08 Derivados halogenados, sulfonados, nitrados o nitrosados, de los fenoles o de los fenoles-alcoholes
29 09 Eteres, éteres-alcoholes, éteres-fenoles, éteres-alcoholes fenoles, peróxidos de alcoholes, peróxidos de éteres, peróxidos de cetonas (aunque no sean de constitución química definida), y sus derivados halogenados, sulfonados, nitrados o nitrosados
29 10 Epóxidos, epoxialcoholes, epoxifenoles y epoxiéteres con tres átomos en el ciclo, y sus derivados halogenados, sulfonados, nitrados o nitrosados
29 11 Acetales y semiacetales, incluso con otras funciones oxigenadas, y sus derivados halogenados, sulfonados, nitrados o nitrosados
29 12 Aldehídos, incluso con otras funciones oxigenadas; polímeros cíclicos de los aldehídos; paraformaldéhido
29 13 Derivados halogenados, sulfonados, nitrados o nitrosados de los productos de la partida 29.12
29 14 Cetonas y quinonas, incluso con otras funciones oxigenadas, y sus derivados halogenados, sulfonados, nitrados o nitrosados
29 15 Acidos monocarboxílicos acíclicos saturados y sus anhídridos, halogenuros, peróxidos y peroxiácidos; sus derivados halogenados, sulfonados, nitrados o nitrosados
29 16 Acidos monocarboxílicos acíclicos no saturados y ácidos monocarboxílicos cíclicos, sus anhídridos, halogenuros, peróxidos y peroxiácidos; sus derivados halogenados, sulfonados, nitrados o nitrosados
29 17 Acidos policarboxílicos, sus anhídridos, halogenuros, peróxidos y peroxiácidos; sus derivados halogenados, sulfonados, nitrados o nitrasados
29 18 Acidos carboxílicos con funciones oxigenadas suplementarias y sus anhídridos, halogenuros, peróxidos y peroxiácidos; sus derivados halogenados, sulfonados, nitrados o nitrasados
29 19 Esteres fosfóricos y sus sales, incluidos los lactofosfatos; sus derivados halogenados, sulfonados, nitrados o nitrosados
29 20 Esteres de los demás ácidos inorgánicos (con exclusión de los ésteres de halogenuros de hidrógeno) y sus sales; sus derivados halogenados, sulfonados, nitrados o nitrosados
29 21 Compuestos con función amina
29 22 Compuestos aminados con funciones oxigenadas
29 23 Sales e hidróxidos de amonio cuaternario; lecitinas y otros fosfoaminolípidos
29 24 Compuestos con función carboxiamida; compuestos con función amida del ácido carbónico
29 25 Compuestos con función carboxiamida (incluida la sacarina y sus sales) o con función imina
29 26 Compuestos con función nitrilo
29 27 Compuestos diazoicos, azoicos o azoxi
29 28 Derivados orgánicos de la hidrazina o de la hidroxilamina
29 29 Compuestos con otras funciones nitrogenadas
29 30 Tipocompuestos orgánicos
29 31 Los demás compuestos órgano-inorgánicos
29 32 Compuestos heterocíclicos con heteroátomo(s) de oxígeno exclusivamente
29 33 Compuestos heterocíclicos con heteroátomo(s) de nitrógeno exclusivamente; ácidos nucléicos y sus sales
29 34 Los demás compuestos heterocíclicos
29 35 Sulfonamidas
29 36 Provitaminas y vitaminas, naturales o reproducidas por síntesis (incluidos los concentrados naturales) y sus derivados utilizados principalmente como vitaminas, mezclados o no entre sí o en disoluciones de cualquier clase
29 37 Hormonas, naturales o reproducidas por síntesis; sus derivados utilizados principalmente como hormonas; los demás esteróides utilizados principalmente como hormonas
29 38 Heteróxidos naturales o reproducidos por síntesis, sus sales, éteres, ésteres y demás derivados
29 39 Alcaloides vegetales naturales o reproducidos por síntesis, sus sales, éteres, ésteres y demás derivados
29 40 Azúcares químicamente puros, con excepción de la sacarosa, lactosa, maltosa, glucosa y fructosa (levulosa); éteres y ésteres de los azúcares y sus sales, excepto los productos de las partidas 2937, 2938 ó 2939
29 41 Antibióticos
29 42 Los demás compuestos orgánicos

30 Productos farmacéuticos
30 01 Glándulas y demás órganos para usos opoterápicos, desecados, incluso pulverizados; extractos de glándulas o de otros órganos o de sus secreciones, para usos opoterápicos; heparina y sus sales; las demás sustancias humanas o animales preparadas para uso terapéutico o profilácticos, no expresadas ni comprendidas en otras partidas
30 02 Sangre humana; sangre animal preparada para usos terapéuticos, profilácticos o de diagnóstico; sueros específicos de animales o de personas, inmunizados y demás componentes de la sangre; vacunas, toxinas, cultivos de microorganismos (con exclusión de las levaduras) y productos similares
30 03 Medicamentos (con exclusión de los productos de las partidas 30.02, 30.05 ó 30.06) constituidos por productos mezclados entre si preparados para usos terapéuticos o profilácticos, sin dosificar ni acondicionar para la venta al por menor
30 04 Medicamentos (con exclusión de los productos de las partidas 30.02, 30.05 ó 30.06) constituidos por productos mezclados o sin mezclar, preparados para usos terapéuticos o profilácticos, dosificados o acondicionados para la venta al por menor
30 05 Guatas, gasas, vendas y artículos análogos (por ejemplo: apósitos, esparadrapos, o sinapismos), impregnados o recubiertos de sustancias farmacéuticas o acondicionados para la venta al por menor con fines médicos, quirúrgicos, odontológicos o veterinarios
30 06 Preparaciones y artículos farmacéuticos a que se refiere la nota 3 del capítulo

31 Abonos
31 01 Abonos de origen animal o vegetal, incluso mezclador entre sí o tratados químicamente; abonos procedentes de la mezcla o del tratamiento químico de productos de origen animal o vegetal

31 02 Abonos minerales o químicos nitrogenados
31 03 Abonos minerales o químicos fosfatados
31 04 Abonos minerales o químicos potásicos
31 05 Abonos minerales o químicos, con dos o tres de los elementos fertilizantes; nitrógeno, fósforo y potasio; los demás abonos; productos de este capítulo en tabletas o formas similares o en envases de peso bruto inferior o igual a 10 Kg

32 Extractos curtientes o tintóreos; taninos y sus derivados; pigmentos y demás materias colorantes; pinturas y barnices; mastiques; tintas

32 01 Extractos curtientes de origen vegetal; taninos y sus sales, éteres, ésteres y demás derivados
32 02 Productos curtientes orgánicos sintéticos, productos curtientes inorgánicos; preparaciones curtientes, incluso con productos curtientes naturales; preparaciones enzimáticas para precurtido
32 03 Material colorantes de origen vegetal o animal (incluidos los extractos tintóreos, con exclusión de los negros de origen animal), aunque sean de constitución química definida; preparaciones a que se refiere la nota 3 de este capítulo a base de materias de origen vegetal o animal
32 04 Materias colorantes orgánicas sintéticas, aunque sean de constitución química definida; preparaciones a que se refiere la nota 3 de este capítulo a base de materias colorantes orgánicas sintéticas; productos orgánicos sintéticos del tipo de los utilizados para el avivado fluorescente o como luminóforos, aunque sean de constitución química definida
32 05 Lacas colorantes; preparaciones a que se refiere la nota 3 de este capítulo a base de lacas colorantes
32 06 Las demás materias colorantes; preparaciones a que se refiera la nota 3 de este capítulo, excepto las de las partidas 32 03. 32 04 ó 32 05; productos inorgánicos del tipo de los utilizados como luminóforos, aunque sean de constitución química definida
32 07 Pigmentos, opacificantes y colores preparados, composiciones vitrificables, engobes, lustres líquidos y preparaciones similares del tipo de los utilizados en cerámica, esmaltados o en la industria del vidrio; frita de vidrio y demás vidrios, en polvo, gránulos, laminillas o escamas
32 08 Pinturas y barnices a base de polímeros sintéticos o naturales modificados, dispersos o disueltos en un medio no acuoso; disoluciones definidas en la nota 4 del capítulo
32 09 Pinturas y barnices a base de polímeros sintéticos o naturales modificados, dispersos o disueltos en un medio acuoso
32 10 Las demás pinturas y barnices; pigmentos al agua preparados del tipo de los utilizados para el acabado del cuero
32 11 Secativos preparados
32 12 Pigmentos (incluidos el polvo y las laminillas metálicos) dispersos en medios no acuosos, líquidos o en pasta, de los tipos utilizados para la fabricación de pinturas; hojas para el marcado a fuego; tintes y demás materias colorantes en formas o envases para la venta al por menor
32 13 Colores para la pintura artística, la enseñanza, la pintura de letreros, para matizar o para entretenimiento y colores similares, en pastillas, tubos, botes, frascos, cubiletes y demás envases o preparaciones similares
32 14 Masilla, cementos de resina y otros mastiques; plastes de relleno utilizados en pintura; plastes no refractarios de los tipos utilizados en albañilería
32 15 Tintas de imprenta, tintas para escribir o dibujar y demás tintas, incluso concentradas o sólidas

33 Aceites esenciales y resinoides; preparaciones de perfumería, de tocador o de cosmética

33 01 Aceites esenciales (desterpenados o no), incluidos los "concretos" o "absolutos"; resinoides; disoluciones concentradas de aceites esenciales en grasas, aceites fijos, ceras o materias análogas, obtenidas por enflorado o maceración; subproductos terpénicos residuales de la desterpenación de los aceites esenciales; destilados acuosos aromáticos y disoluciones acuosas de aceites esenciales
33 02 Mezclas de sustancias odoríferas y mezclas (incluidas las disoluciones alcohólicas) a base de una o varias de estas sustancias, del tipo de las utilizadas como materias básicas para la industria
33 03 Perfumes y aguas de tocador
33 04 Preparaciones de belleza, de maquillaje y para el cuidado de la piel excepto los medicamentos, incluidas las preparaciones antisolares y bronceadoras; preparaciones para manicuras o pedicuros
33 05 Preparaciones capilares
33 06 Preparaciones para la higienes bucal o dental, incluidos los polvos y cremas para la adherencia de las dentaduras
33 07 Preparaciones para afeitar o para antes o después del afeitado, desodorantes corporales, preparaciones para el baño, depilatorios y demás preparaciones de perfumería, de tocador o de cosmética, no expresadas ni comprendidas en otras partidas; preparaciones desodorantes de locales, incluso sin perfumar, aunque tengan propiedades desinfectantes

34 Jabones, agentes de super. orgánicos, preparac. para lavar, preparac. lubricantes, ceras artif. ceras preparadas, produc de limpieza, velas y art. similares, pasta para modelar, "ceras para odontología" y prep.para odont. a base de yeso

34 01 Jabón; productos y preparaciones orgánicos tensoactivos usados como jabón, en barras, panes o trozos, o en piezas troqueladas o moldeadas, aunque contengan jabón; papel, guata, fieltro y tela sin tejer, impregnados, recubiertos o revestidos de jabón o de detergentes
34 02 Agentes de superficie orgánicos (excepto el jabón); preparaciones tensoactivas, preparaciones para lavar (incluidas las preparaciones auxiliares de lavado) y preparaciones de limpieza, aunque contengan jabón, excepto las de la partida 34.01
34 03 Preparaciones lubricantes (incluidos los aceites de corte, las preparaciones para aflojar tuercas, las preparaciones antiherrumbre o anticorrosión y las preparaciones para desmoldeo, a base de lubri.) y prepa. del tipo de las util. para el ensimado de mate. textiles o el aceitado o engrasado de cueros, pieles, peletería u otras materias, con exclusión de las que contengan como componentes básicos 70% o más, en peso, de aceites de petróleo o de minerales. bituminosos.
34 04 Ceras artificiales y ceras preparadas
34 05 Betunes y cremas para el calzado, encáusticos, lustres para carrocerías, vidrio o metal, pastas y polvos para fregar y preparaciones similares (incluso el papel, guata, fieltro, tela sin tejer, plástico o caucho celulares, inpregnados, revestidos o recubiertos de estas preparaciones), con exclusión de las ceras de la partida 34.04
34 06 Velas, cirios y artículos similares
34 07 Pastas para modelar, incluidas las presentadas para entretenimientos de los niños; preparaciones llamadas "ceras para odontología" presentadas en surtidos, en envases para la venta al por menor o en plaquitas, herraduras, barritas o formas similares; las demás preparaciones para odontología a base de yeso (escayola)

35 Materias albuminoidéas; productos a base de almidón o de fécula modificados; colas; enzimas

35 01 Caseína, caseinatos y demás derivados de la caseína; colas de caseína
35 02 Albúminas, albuminatos y demás derivados de las albúminas
35 03 Gelatinas (aunque se presenten en hojas cuadradas o rectangulares, incluso trabajadas en la superficie o coloreadas) y sus derivados; ictiocola; las demás colas de origen animal, con exclusión de las colas de caseína de la partida 35.01
35 04 Peptonas y sus derivados; las demás materias proteicas y sus derivados, no expresados ni comprendidos en otras partidas; polvo de pieles, incluso tratado al cromo

35 05 Dextrina y demás almidones y féculas modificados (por ejemplo: almidones y féculas pregelatinizadas o esterifica dos); colas a base de almidón, de fécula, de dextrina o de otros almidones o féculas modificados

35 06 Colas y demás adhesivos preparados, no expresados ni comprendidos en otras partidas; productos de cualquier clase utilizados como colas o adhesivos, acondicionados para la venta al por menor como tales, de peso neto inferior o igual a 1 Kg.

35 07 Enzimas; preparaciones enzimáticas no expresadas ni comprendidas en otras partidas

36 Pólvoras y explosivos; artículos de pirotecnia; fósforos (cerillas); aleaciones pirofóricas; materias inflamables

36 01 Pólvora

36 02 Explosivos preparados, excepto las pólvoras de proyección

36 03 Mechas de seguridad; cordones detonantes; cebos y cápsulas fulminantes; inflamadores; detonadores eléctricos

36 04 Artículos para fuegos artificiales, cohetes de señales o granifuegos y similares, petardos y demás artículos de pirotecnia

36 05 Fósforos (cerillas), excepto los artículos de pirotecnia de la partida 36.04

36 06 Ferrocerio y demás aleaciones pirofóricas en cualquier forma; artículos de materias inflamables a que se refiere la nota 2 de este capítulo

37 Productos fotográficos o cinematográficos

37 01 Placas y películas planas, fotográficas, sensibilizadas, sin impresionar, excepto las de papel, cartón o textiles; películas fotográficas planas autorrevelables, sensibilizadas, sin impresionar, incluso en cargadores

37 02 Películas fotográficas en rollos, sensibilizadas, sin impresionar, excepto las de papel, cartón o textiles; películas fotográficas autorrevelables, en rollos, sensibilizadas, sin impresionar

37 03 Papel, cartón y textiles, fotográficos, sensibilizados, sin impresionar

37 04 Placas, películas, papel, cartón y textiles, fotográficos, impresionados, pero sin revelar

37 05 Placas y películas, fotográficas, impresionadas y relevadas excepto las cinematográficas

37 06 Películas cinematográficas, impresionadas y reveladas, con registro de sonido o sin el, o con registro de sonido solamente

37 07 Preparaciones químicas para uso fotográfico, excepto los barnices, colas, adhesivos y preparaciones similares; productos sin mezclar, dosificados para usos fotográficos o acondicionados para la venta al por menor para usos fotográficos y listos para su empleo

38 Productos diversos de las industrias químicas

38 01 Grafito artificial; grafito coloidal o semicoloidal; preparaciones a base de grafito o de otros carbonos, en pasta, bloques, plaquitas u otros semiproductos

38 02 Carbones activados; materias minerales naturales activadas; negro de origen animal, incluido el negro animal agotado

38 03 "Tall oil", incluso refinado

38 04 Lejías residuales de la fabricación de pastas de celulosa, aunque estén concentradas, desazucaradas o tratadas químicamente, incluidos los lingnosulfonatos, pero con exclusión del "tall oil" de la partida 38.03

38 05 Esencia de trementina, de madera de pino, de pasta celulósica al sulfato y demás esencias terpénicas de la destilación o de otros tratamientos de la madera de coníferas; dipenteno en bruto; esencia de pasta celulósica al bisulfito y demás paracímenos en bruto; aceite de pino con alfa-terpineol como componente principal

38 06 Colofonia y ácidos resínicos, y sus derivados; esencia y aceite, de colofonia; gomas fundidas

38 07 Alquitranes de madera; aceites de alquitrán de madera; creosota de madera; metileno (nafta de madera); pez vegetal pez de cervecería y preparaciones similares a base de colofonía, de ácidos resínicos o de pez vegetal

38 08 Insecticidas, raticidas, fungicidas, herbicidas, inhibidores de germinación y reguladores del crecimiento de la plantas, desinfectantes y productos similares, presentados en formas o envases para la venta al por meno, o como preparaciones o en artículos, tales como cintas, mechas, bujías azufradas y papeles matamoscas

38 09 Aprestos y productos de acabado, aceleradores de tintura o de fijación de materias colorantes y demás productos y preparaciones (por ejemplo: aprestos preparados y mordientes), del tipo de los utilizados en la industria textil, del papel, del cuero o industrias similares, no expresados ni comprendidos en otras partidas

38 10 Preparaciones para el decapado de los metales; flujos y demás preparaciones auxiliares para soldar los metales; pastas y polvos para soldar, constituidos por metal y otros productos; preparaciones del tipo de las utilizadas para recubrir o rellenar electrodos o varillas de soldadura

38 11 Preparaciones antidetonantes, inhibidores de oxidación, aditivos peptizantes, mejoradores de viscosidad, anticorrosivos y demás aditivos preparados para aceites minerales (incluida la gasolina o nafta) o para otros líquidos utilizados para los mismos fines que los aceites minerales

38 12 Aceleradores de vulcanización preparados; plastificantes compuestos para caucho o para materias plásticas, no expresados ni comprendidos en otras partidas; preparaciones antioxidantes y demás estabilizantes compuestos para caucho o para materias plásticas

38 13 Preparaciones y cargas para aparatos extintores; granadas y bombas extintoras

38 14 Disolventes o diluyentes orgánicos compuestos, no expresados ni comprendidos en otras partidas; preparaciones para quitar pinturas o barnices

38 15 Iniciadores y aceleradores, de reacción, y preparaciones catalíticas, no expresados ni comprendidos en otras partidas

38 16 Cementos, morteros, hormigones y preparaciones similares, refractarios, excepto los productos de la partida 38.01

38 17 Mezclas de alquilbencenos y mezclas de alquilnaftalenos, excepto las de las partidas 2707 ó 2902

38 18 Elementos químicos impurificados para uso en electrónica, en discos, plaquitas o formas análogas; compuestos químicos impurificados para uso en electrónica

38 19 Líquidos para frenos hidráulicos y demás preparaciones líquidas para transmisiones hidráulicas, sin aceites de petróleo ni de minerales bituminosos o con menos del 70% en peso de dichos aceites

38 20 Preparaciones anticongelantes y líquidos preparados para descongelar

38 21 Medios de cultivo preparados para el desarrollo de microorganismos

38 22 Reactivos compuestos de diagnóstico o de laboratorio, excepto los de las partidas 3002 ó 3006

38 23 Preparaciones aglutinantes para moldes o para núcleos de fundición; productos químicos y preparaciones de la indus tria química o de las industrias conexas (incluidas las mezclas de productos naturales), no expresados ni compren didos en otras partidas; productos residuales de la industria química o de las industrias conexas, no expresados ni comprendidos en otras partidas

SECCION VII
MATERIAS PLASTICAS Y MANUFACTURAS DE ESTAS MATERIAS; CAUCHO Y MANUFACTURAS DE CAUCHO

39 Materias plásticas y manufacturas de estas materias

39 01 Polímeros de etileno en formas primarias
39 02 Polímeros de propileno o de otras olefinas, en forma primarias
39 03 Polímeros de estireno en formas primarias
39 04 Polímeros de cloruro de vinilo o de otras olefinas halogenadas, en formas primarias
39 05 Polímeros de acetato de vinilo o de otros ésteres vinílicos, en formas primarias; los demás polímeros vinílicos en formas primarias
39 06 Polímeros acrílicos en formas primarias
39 07 Poliacetales, los demás poliéteres y resinas epoxi, en formas primarias; policarbonatos, resinas alcídicas, poliésteres alílicos y demás poliésteres, en formas primarias
39 08 Poliamidas en formas primarias
39 09 Resinas amínicas, resinas fenólicas y poliuretanos, en formas primarias
39 10 Siliconas en formas primarias
39 11 Resinas de petróleo, resinas de cumarona-indeno, politerpenos, polisulfuros, polisulfonas y demás productos previstos en la nota 3 de este capítulo, no expresados ni comprendidos en otras partidas, en formas primarias
39 12 Celulosa y sus derivados químicos, no expresados ni comprendidos en otras partidas, en formas primarias
39 13 Polímeros naturales (por ejemplo: ácido algínico) y polímeros naturales modificados (por ejemplo: proteínas endurecidas o derivados químicos del caucho natural), no expresados ni comprendidos en otras partidas, en formas primarias
39 14 Intercambiadores de iones a base de polímeros de las partidas 3901 a 3913, en formas primarias
39 15 Desechos, recortes y desperdicios, de plástico
39 16 Monofilamentos cuya mayor dimensión del corte transversal sea superior a 1 mm. barras, varillas y perfiles, incluso trabajados en la superficie, pero sin otra labor, de plástico
39 17 Tubos y accesorios de tubería (por ejemplo: juntas, codos o racores), de plástico
39 18 Revestimientos de plástico para suelos, incluso autoadhesivos, en rollos o losetas; revestimientos de plástico para paredes o techos definidos en la nota 9 de este capítulo
39 19 Placas, hojas, bandas, cintas, películas y demás formas planas, autoadhesivas, de plástico, incluso en rollos
39 20 Las demás placas, hojas, películas, bandas y láminas, de plástico no celular, sin reforzar, estratificar ni combinar de forma similar con otras materias, sin soporte
39 21 Las demás placas, hojas, películas, bandas y láminas, de plástico
39 22 Bañeras, duchas, lavabos, bidés, inodoros y sus asientos y tapas, cisternas y artículos sanitarios o higiénicos similares, de plástico
39 23 Artículos para transporte o envasado, de plástico; tapones, tapas, cápsulas y demás dispositivos de cierre, de plástico
39 24 Vajilla y demás artículos de uso doméstico y artículos de higiene o de tocador, de plástico
39 25 Artículos para la construcción, de plástico, no expresados ni comprendidos en otras partidas
39 26 Las demás manufacturas de plástico y manufacturas de las demás materias de las partidas 3901 a 3914

40 Caucho y manufacturas de caucho

40 01 Caucho natural, balata, gutapercha, guayule, chicle y gomas naturales análogas, en formas primarias o en placas, hojas o bandas
40 02 Caucho sintético y caucho facticio derivado de los aceites, en formas primarias o en placas, hojas o bandas; mezclas de productos de la partida 40.01 con los de esta partida, en formas primarias o en placas, hojas o bandas
40 03 Caucho regenerado en formas primarias o en placas, hojas o bandas
40 04 Desechos, desperdicios y recortes, de caucho sin endurecer, incluso en polvo o en gránulos
40 05 Caucho mezclado sin vulcanizar, en formas primarias o en placas, hojas o bandas
40 06 Las demás formas (por ejemplo: varillas, tubos o perfiles) y artículos (por ejemplo: discos o arandelas), de caucho sin vulcanizar
40 07 Hilos y cuerdas, de caucho vulcanizado
40 08 Placas, hojas, bandas, varillas y perfiles, de caucho vulcanizado sin endurecer
40 09 Tubos de caucho vulcanizado sin endurecer, incluso con sus accesorios (por ejemplo: juntas, codos o racores)
40 10 Correas transportadoras o de transmisión, de caucho vulcanizado
40 11 Neumáticos nuevos de caucho
40 12 Neumáticos recauchutados o usados de caucho; bandajes, bandas de rodadura intercambiables para neumáticos y protectores ("Flaps"), de caucho
40 13 Cámaras de caucho
40 14 Artículos de higiene o de farmacia (incluidas las tetinas), de caucho vulcanizado sin endurecer, incluso con partes de caucho endurecido
40 15 Prendas, guantes y demás complementos de vestir, para cualquier uso, de caucho vulcanizado sin endurecer
40 16 Las demás manufacturas de caucho vulcanizado sin endurecer
40 17 Caucho endurecido (por ejemplo: ebonita) en cualquier forma, incluidos los desechos y desperdicios; manufacturas del caucho endurecido

SECCION VIII
PIELES, CUEROS, PELETERIA Y MANUFACTURAS DE ESTAS MATERIAS; ARTICULOS DE GUARNICIONERIA O DE TALABARTERIA; ARTICULOS DE VIAJE, BOLSOS DE MANO Y CONTINENTES SIMILARES; MANUFACTURAS DE TRIPA

41 Pieles (excepto la peletería) y cueros

41 01 Cueros y pieles, en bruto, de bovino o de equino (frescos o salados, secos, encalados, piquelados o conservados de otro modo, pero sin curtir, apergaminar ni preparar de otra forma), incluso depilados o divididos
41 02 Pieles en bruto de ovino (frescas o saladas, encaladas, piqueladas o conservadas de otro modo, pero si curtir, apergaminar ni preparar de otra forma), incluso depiladas o divididas, excepto las excluidas por la nota 1 c) de este capítulo
41 03 Los demás cueros y pieles, en bruto (frescos o salados, secos, encalados, piquelados o conservados de otro modo, pero sin curtir, apergaminar ni preparar de otra forma), incluso depilados o divididos, excepto los excluidos por las notas 1 b) o 1 c) de este capítulo
41 04 Cueros y pieles, de bovino y de equino, depilados, preparados, excepto los de las partidas 41.08 ó 41.09
41 05 Pieles depiladas de ovino, preparadas, excepto las de las partidas 41.07 ó 41.09
41 06 Pieles depiladas de caprino, preparadas, excepto las de las partidas 41.08 ó 41.09
41 07 Pieles depiladas de los demás animales, preparadas, excepto las de las partidas 41.08 ó 41.09
41 08 Cueros y pieles agamuzados (incluso el combinado al aceite)
41 09 Cueros y pieles barnizados o revestidos; cueros y pieles metalizados

41 10 Recortes y demás desperdicios de cuero o de pieles, preparados, o de cuero artificial o regenerado, inutilizables para la fabricación de manufacturas de cuero; aserrín, polvo y harina de cuero
41 11 Cuero artificial o regenerado a base de cuero o de fibras de cuero, en planchas hojas o bandas, incluso enrolladas

42 Manufacturas de cuero; artículos de guarnicionería y de talabartería; artículos de viaje, bolsos de mano y continentes similares: manufacturas de tripa
42 01 Artículos de talabartería y guarnicionería para todos los animales (incluidos los tiros, traillas, rodilleras, bozales sudaderos, alforjas, abrigos para perros y artículos similares), de cualquier materia
42 02 Baules, maletas, maletines, incluidos los de aseo y portadocumentos, carteras de mano, cartapacios, fundas y estuches para gafas, gemelos, aparatos fotográficos, cámaras instrumentos de música o armas, y continentes similares; sacos de viaje, bolsas de aseo, mochilas, bolsos de mano, bolsas para la compra, billeteras, portamonedas, portamapas, petacas, pitilleras y bolsas para tabaco, estuches para botellas, joyas, etc., de cuero natural
42 03 Prendas y complementos de vestir, de cuero natural o de cuero artificial o regenerado
42 04 Artículos para usos técnicos, de cuero natural o de cuero artificial o regenerado
42 05 Las demás manufacturas de cuero natural o de cuero artificial o regenerado
42 06 Manufacturas de tripa, de vejigas o de tendones

43 Peletería y confecciones de peletería: peletería artificial o facticia
43 01 Peletería en bruto (incluidas las cabezas, colas, patas y trozos utilizables en peletería) excepto las pieles en bruto de las partidas 41.01, 41.02 ó 41.03
43 02 Peletería curtida o adobada (incluidas la cabezas, colas, patas y trozos, desechos y recortes), incluso ensamblada (sin otras materias), excepto la de la partida 43.03
43 03 Prendas, complementos de vestir y demás artículos de peletería
43 04 Peletería artificial o facticia y artículos de peletería artificial o facticia

SECCION IX
MADERA, CARBON VEGETAL Y MANUFACTURAS DE MADERA; CORCHO Y MANUFACTURAS DE CORCHO; MANUFACTURAS DE ESPARTERIA O DE CESTERIA

44 Madera, carbón vegetal y manufacturas de madera
44 01 Leña; madera en plaquitas o partículas; aserrín, desper dicios y desechos, de madera, incluso aglomerados en bolas, briquetas, leños o formas similares
44 02 Carbón vegetal (incluido el de cáscaras o de huesos de frutas), aunque esté aglomerado
44 03 Madera en bruto, incluso descortezada, desalburada o escuadrada
44 04 Flejes de madera; rodrigones; estacas y estaquillas de madera, apuntadas, sin aserrar longitudinalmente; madera simplemente desbastada o redondeada, pero sin tornear, curvar ni trabajar de otro modo, para bastones, paraguas, mangos de herramientas o similares; madera en tablillas, láminas, cintas o similares
44 05 Lana (viruta) de madera; harina de madera
44 06 Traviesas de madera para vías férreas o similares
44 07 Madera aserrada o desbastada longitudinalmente, cortada o desenrollada, incluso cepillada, lijada o unida por entalladuras múltiples, de espesor superior a 6 mm
44 08 Hojas para chapado y contrachapado (incluso unidas) y demás maderas aserradas longitudinalmente, cortadas o desenrolladas, incluso cepilladas, lijadas o unidad por entalladuras múltiples, de espesor inferior o igual a 6 mm
44 09 Madera (incluidas las tablillas y frisos para parqués, sin ensamblar) perfilada longitudinalmente (con lengüetas, ranuras, rebajes, acanalados, biselados, con juntas en V, moldurados, redondeados o similares) en una o varias caras o cantos, incluso cepillada, lijada o unida por entalladuras múltiples
44 10 Tableros de partículas y tableros similares de madera o de otras materias leñosas, incluso aglomerados con resina u otros aglutinantes orgánicos
44 11 Tableros de fibra de madera u otras materias leñosas, incluso aglomerados con resinas u otros aglutinantes orgánicos
44 12 Madera contrachapada, madera chapada y madera estratificada similar
44 13 Maderas densificada en bloques, planchas, tablas o perfiles
44 14 Marcos de madera para cuadros, fotografías, espejos y objetos similares
44 15 Cajas, cajitas, jaulas, tambores y envases similares, de madera; tambores (carretes) para cables, de madera; paletas, paletas-caja y otras plataformas para carga, de madera
44 16 Barriles, cubas, tinas y demás manufacturas de tonelería y sus partes, de madera, incluidas las duelas
44 17 Herramientas, monturas y mangos de herramientas, monturas de cepillos, mangos de escobas o de brochas, de madera; hormas, ensanchadores y tensores para el calzado, de madera
44 18 Obras y piezas de carpintería para construcciones, incluidos los tableros celulares, los tableros para parqués, la tejas y la ripia, de madera
44 19 Artículos de mesa o de cocina, de madera
44 20 Marquetería y taracea; cofres, cajas y estuches para joyería u orfebrería y manufacturas similares, de madera; estatuillas y demás objetos de adorno, de madera; artículos de mobiliario, de madera, no comprendidos en el capitulo 94
44 21 Las demás manufacturas de madera

45 Corcho y sus manufacturas
45 01 Corcho natural en bruto o simplemente preparado; desperdicios de corcho; corcho triturado, granulado o pulverizado
45 02 Corcho natural, descortezado o simplemente escuadrado, o en cubos, planchas, hojas, o bandas cuadradas o rectangulares (incluso los esbozos para tapones con aristas vivas)
45 03 Manufacturas de corcho natural
45 04 Corcho aglomerado (incluso con aglutinante) y manufacturas de corcho aglomerado

46 Manufacturas de espartería o de cestería
46 01 Trenzas y artículos similares, de materias trenzables, incluso ensamblados en bandas; materias trenzables, trenzas y artículos similares de materias trenzables, tejidos o paralelizados en forma plana, incluso terminados (por ejemplo: esterillas, esteras y cañizo)
46 02 Artículos de cestería obtenidos directamente en su forma con materias trenzables o confeccionados con artículos de la partida 46.01; manufacturas de lufa

SECCION X
PASTAS DE MADERA O DE OTRAS MATERIAS FIBROSAS CELULOSICAS; DESPERDICIOS Y DESECHOS DE PAPEL O CARTON; PAPEL, CARTON Y SUS APLICACIONES

47 Pastas de madera o de otras materias fibrosas celulósicas; desperdicios y desechos de papel o cartón
47 01 Pasta mecánica de madera
47 02 Pasta química de madera para disolver
47 03 Pasta química de madera a la sosa o al sulfato, excepto la pasta para disolver

47 04 Pasta química de madera al sulfito, excepto la pasta para disolver
47 05 Pasta semiquímica de madera
47 06 Pasta de otras materias fibrosas celulósicas
47 07 Desperdicios y desechos de papel o cartón

48 Papel y cartón; manufacturas de pasta de celulosa, de papel o de cartón

48 01 Papel prensa en bobinas o en hojas
48 02 Papel y cartón, sin estucar ni recubrir, del tipo de los utilizados para escribir, imprimir u otros fines gráficos,y papel y cartón para tarjetas o cintas perforadas, en bobinas o en hojas excepto el de las partidas 48.01 ó 48.03; papel y cartón hecho a mano (hoja a hoja)
48 03 Papel del tipo del utilizado para papel higiénico, para pañuelos, para toallas servilletas o para papeles similares de uso doméstico, de higiene o de tocador, guata de celulosa y napas de fibra de celulosa, incluso rizados, plisados, gofrados, estampados, perforados, coloreados o decorados en la superficie o impresos, en bobinas de anchura superior a 36 cm o en hojas cuadradas o rectangulares las que por lo menos un lado exceda de 36 cm sin plegar
48 04 Papel y cartón kraft, sin estucar ni recubrir, en bobinas o en hojas, excepto el de las partidas 48.02 ó 48.03
48 05 Los demás papeles y cartones, sin estucar ni recubrir, en bobinas o en hojas
48 06 Papel y cartón sulfurizado, papel resistente a las grasas, papel vegetal, papel cristal y demás papales calandrados transparentes o traslúcidos, en bobinas o en hojas
48 07 Papel y cartón obtenidos por pegado de hojas planas, sin estucar ni recubrir en la superficie y sin impregnar, incluso reforzado interiormente, en bobinas o en hojas
48 08 Papel y cartón ondulado (incluso recubierto por encolado), rizado, plisado, gofrado, estampado o perforado, en bobinas o en hojas, excepto el de las partidas 48.03 ó 48.18
48 09 Papel carbón, papel autocopia, y demás papeles para copiar o transferir (incluido el cuche o estucado, recubierto o impregnado, para clisés o estenciles o para planchas offset) incluso impreso, en bobinas de anchura superior a 36 cm. o en hojas cuadradas o rectangulares en las que por lo menos un lado exceda de 36 cm sin plegar
48 10 Papel y cartón, estucado por una o las dos caras exclusivamente con caolín u otras sustancias inorgánicas, con aglutinante o sin el, incluso coloreado o decorado en la superficie o impreso, en bobinas o en hojas
48 11 Papel, cartón, guata de celulosa y napas de fibras de celulosa, estucados, recubiertos, impregnados o revestidos, coloreados o decorados en la superficie o impresos, en bobinas o en hojas, excepto los productos de las partidas 48.03, 48.09, 48.10 ó 48.18
48 12 Bloques y placas, filtrantes, de pasta de papel
48 13 Papel de fumar, incluso cortado al tamaño adecuado, en librillos o en tubos
48 14 Papel para decorar y revestimientos similares de paredes; papel para vidrieras
48 15 Cubresuelos con soporte de papel o cartón, incluso cortados
48 16 Papel carbón, papel autocopia y demás papeles para copiar o transferir excepto los de la partida 48.09, clisés o estenciles completos y planchas offset, de papel, incluso acondicionados en cajas
48 17 Sobres, sobres-carta, tarjetas postales sin ilustrar y tarjetas para correspondencia, de papel o cartón; cajas, sobres y presentaciones similares, de papel o cartón, con un surtido de artículos de correspondencia
48 18 Papel higiénico, toallitas, pañuelos, manteles, servilletas, pañales, compresas y tampones higiénicos, sábanas y artículos similares para uso doméstico, de tocador, higiénico o clínico, prendas y complementos de vestir, de pasta de papel, papel guata de celulosa o napas de fibra de celulosa
48 19 Cajas, sacos, bolsas, cucuruchos y demás envases de papel, cartón, guata de celulosa o napas de fibras de celulosa; cartonajes de oficina, tienda o similares
48 20 Libros registro, libros de contabilidad, talonarios (de notas, de pedidos o de recibos), agendas memorandos, bloques de papel de cartas y artículos similares, cuadernos,carpetas de mesa, clasificadores, encuadernaciones (de hoja móviles u otras), carpetas y cubiertas para documentos y demás artículos escolares, de oficina o de papelería, incluso los impresos en paquetes o plegados, aunque lleven papel carbón, de papel o cartón, álbumes para muestras o colecciones, etc.
48 21 Etiquetas de todas clases, de papel o de cartón, incluso impresas
48 22 Tambores, bobinas, canillas y soportes similares, de pasta de papel, papel o cartón, incluso perforados o endurecidos
48 23 Los demás papeles, cartones, guatas de celulosa y napas de fibras de celulosa cortados a su tamaño; los demás artículos de pasta de papel, de papel, cartón, guata de celulosa o de napas de fibras de celulosa

49 Productos editoriales, de la prensa o de otras industrias gráficas, textos manuscritos o mecanografiados y planos

49 01 Libros, folletos e impresos similares, incluso en hojas sueltas
49 02 Diarios y publicaciones periódicas, impresos, incluso ilustrados o con publicidad
49 03 Albumes o libros de estampas par niños y cuadernos infantiles para dibujar o colorear
49 04 Música manuscrita o impresa, incluso con ilustraciones o encuadernada
49 05 Manufacturas cartográficas de todas clases, incluidos los mapas murales, los planos topográficos y las esferas, impresos
49 06 Planos y dibujos originales hechos a mano, de arquitectura, de ingeniería, industriales, comerciales, topográficos o similares; textos manuscritos; reproducciones fotográficas sobre papel sensibilizado y copias con papel carbón, de los planos, dibujos o textos antes mencionados
49 07 Sellos de correos, timbres fiscales y análogos, sin obliterar, que tengan o hayan de tener curso legar en el país de destino; papel timbrado; billetes de banco, cheques, títulos de acciones y obligaciones y títulos similares
49 08 Calcomanías de cualquier clase
49 09 Tarjetas postales impresas o ilustradas; tarjetas impresas con felicitaciones o comunicaciones personales, incluso con ilustraciones, adornos o aplicaciones, o con sobre
49 10 Calendarios de cualquier clase impresos, incluidos los tacos de calendario
49 11 Los demás impresos, incluidas las estampas, grabados y fotografías

SECCION XI
MATERIAS TEXTILES Y SUS MANUFACTURAS

50 Seda

50 01 Capullos de seda devanables
50 02 Seda cruda sin torcer
50 03 Desperdicios de seda (incluidos los capullos de seda no devanables, los desperdicios de hilados y las hilachas)
50 04 Hilados de sea (excepto los hilados de desperdicios de seda) sin acondicionar para la venta al por menor
50 05 Hilados de desperdicios de seda sin acondicionar para la venta al por menor
50 06 Hilados de seda o de desperdicios de seda, acondicionados para la venta al por menor; pelo de mesina (crin de Florencia)

51 Lana y pelo fino u ordinario; hilados y tejidos de crin
51 01 Lana sin cardar ni peinar
51 02 Pelo fino u ordinario, sin cardar ni peinar
51 03 Desperdicios de lana o de pelo fino u ordinario, incluidos los desperdicios de hilados, pero con exclusión de las hilachas
51 04 Hilachas de lana o de pelo fino u ordinario
51 05 Lana y pelo fino u ordinario, cardados o peinados (incluida la lana peinada a granel)
51 06 Hilados de lana cardada sin acondicionar para la venta al por menor
51 07 Hilados de lana peinada sin acondicionar para la venta al por menor
51 08 Hilados de pelo fino cardado o peinado sin acondicionar para la venta al por menor
51 09 Hilados de lana o de pelo fino, acondicionados para la venta al por menor
51 10 Hilados de pelo ordinario o de crin (incluidos los hilados de crin entorchados), aunque estén acondicionados para la venta al por menor
51 11 Tejidos de lana cardada o de pelo fino cardado
51 12 Tejidos de lana peinada o de pelo fino peinado
51 13 Tejidos de pelo ordinario o de crin

52 Algodón
52 01 Algodón sin cardar ni peinar
52 02 Desperdicios de algodón (incluidos los desperdicios de hilados y las hilachas)
52 03 Algodón cardado o peinado (text. 51)
52 04 Hilo de coser de algodón, incluso acondicionado para la venta al por menor
52 05 Hilados de algodón (excepto el hilo de coser) con un contenido de algodón, en peso, superior o igual al 85% sin acondicionar para la venta al por menor
52 06 Hilados de algodón (excepto el hilo de coser) con un contenido de algodón, inferior al 85%, en peso, sin acondicionar para la venta al por menor
52 07 Hilados de algodón (excepto el hilo de coser) acondicionado para la venta al por menor
52 08 Tejidos de algodón con un contenido de algodón, en peso superior o igual al 85% de gramaje inferior o igual a 200 g/m2
52 09 Tejidos de algodón con un contenido de algodón, en peso, superior o igual al 85% de gramaje superior a 200 g/m2
52 10 Tejidos de algodón mezclado exclusiva o principalmente con fibras sintéticas o artificiales con un contenido de algodón, en peso, inferior al 85%, de gramaje inferior o igual a 200 g/m2
52 11 Tejidos de algodón mezclado exclusiva o principalmente con fibras sintéticas o artificiales, con un contenido de algodón, en peso, inferior al 85%, de gramaje superior a 200 g/m2
52 12 Los demás tejidos de algodón

53 Las demás fibras textiles vegetales; hilados de papel y tejidos de hilados de papel
53 01 Lino en bruto o trabajado, pero sin hilar; estopas y desperdicios de lino (incluidos los desperdicios de hilados y las hilachas)
53 02 Cáñamo (cannabis sáativa L.) en bruto o trabajado, pero sin hilar; estopas y desperdicios de cáñamo (incluidos los desperdicios de hilados y las hilachas)
53 03 Yute y demás fibras textiles del líber (con exclusión del lino, cáñamo y ramio), en bruto o trabajados, pero sin hilar; estopas y desperdicios de estas fibras (incluidos los desperdicios de hilados y las hilachas)
53 04 Sisal y demás fibras textiles del género ágave, en bruto o trabajados, pero sin hilar; estopas y desperdicios de estas fibras (incluidos los desperdicios de hilados y las hilachas)
53 05 Coco, abaca (cáñamo de manila o musa textilis nee), ramio y demás fibras textiles vegetales no expresadas ni comprendidas en otras partidas, en bruto o trabajadas, pero si hilar; estopas y desperdicios de estas fibras (incluidos los desperdicios de hilados y las hilachas)
53 06 Hilados de lino
53 07 Hilados de yute y demás fibras textiles del líber de la partida 53.03
53 08 Hilados de las demás fibras textiles vegetales; hilados de papel
53 09 Tejidos de lino
53 10 Tejidos de yute y demás fibras textiles del líber de la partida 53.03
53 11 Tejidos de las demás fibras textiles vegetales; tejidos de hilados de papel

54 Filamentos sintéticos o artificiales
54 01 Hilo de coser de filamentos sintéticos o artificiales, incluso acondicionado para la venta al por menor
54 02 Hilados de filamentos sintéticos (excepto el hilo de coser) sin acondicionar para la venta al por menor, incluidos los monofilamentos sintéticos de menos de 67 decitex
54 03 Hilados de filamentos artificiales (excepto el hilo de coser), sin acondicionar para la venta al por menor, incluidos los monofilamentos artificiales de menos de 67 decitex
54 04 Monofilamentos sintéticos de 67 decitex o más y cuya mayor dimensión de la sección transversal no exceda de 1 mm; tiras y formas similares (por ejemplo: paja artificial) de materias sintéticas y de anchura aparente inferior o igual a 5 mm
54 05 Monofilamentos artificiales de 67 decitex o más y cuya mayor dimensión de la sección transversal no exceda de 1 mm, tiras y formas similares (por ejemplo: paja artificial) de materias textiles artificiales, de anchura aparente inferior o igual a 5 mm
54 06 Hilados de filamentos sintéticos o artificiales (excepto el hilo de coser), acondicionados para la venta al por menor)
54 07 Tejidos de hilados de filamentos sintéticos, incluidos los tejidos fabricados con los productos de la partida 54.04
54 08 Tejidos de hilados de filamentos artificiales, incluidos los fabricados con productos de la partida 54.05

55 Fibras sintéticas o artificiales discontinuas
55 01 Cables de filamentos sintéticos
55 02 Cables de filamentos artificiales
55 03 Fibras sintéticas discontinuas,sin cardar, peinar ni transformar de otro modo para la hilatura
55 04 Fibras artificiales discontinuas, sin cardar, peinar ni transformar de otro modo para la hilatura
55 05 Desperdicios de fibras sintéticas o artificiales (incluidas las borrar, los desperdicios de hilados y las hilachas)
55 06 Fibras sintéticas discontinuas, cardadas, peinadas o transformadas de otro modo para la hilatura
55 07 Fibras artificiales discontinuas, cardadas, peinadas o transformadas de otro modo para la hilatura
55 08 Hilo de coser de fibras sintéticas o artificiales, discontinuas, incluso acondicionado para la venta al por menor
55 09 Hilados de fibras sintéticas discontinuas (excepto el hilo de coser), sin acondicionar para la venta al por menor
55 10 Hilados de fibras artificiales discontinuas (excepto el hilo de coser), sin acondicionar para la venta al por menor
55 11 Hilados de fibras sintéticas o artificiales, discontinuas (excepto el hilo de coser), acondicionados para la venta al por menor
55 12 Tejidos con un contenido de fibras sintéticas discontinuas superior o igual al 85%, en peso
55 13 Tejidos de fibras sintéticas discontinuas con un contenido de estas fibras inferior al 85% en peso, mezcladas exclusiva o principalmente con algodón, de gramaje inferior o igual a 170 g/m2
55 14 Tejidos de fibras sintéticas discontinuas con un contenido de estas fibras inferior al 85% en peso, mezcladas exclusiva o principalmente con algodón, de gramaje superior a 170 g/m2

55 15 Los demás tejidos de fibras sintéticas discontinuas
55 16 Tejidos de fibras artificiales discontinuas

56 Guata, fieltro y telas sin tejer; hilados especiales; cordeles, cuerdas y cordajes, artículos de cordelería

56 01 Guata de materias textiles y artículos de esta guata; fibras textiles de longitud inferior o igual a 5 mm (tundiznos), nudos y motas de materias textiles
56 02 Fieltro, incluso impregnado, recubierto, revestido o estratificado
56 03 Telas sin tejer, incluso impregnadas, recubiertas, revestidas o estratificadas
56 04 Hilos y cuerdas de caucho, recubiertos de textiles; hilados textiles, tiras y formas similares de las partidas 5404 ó 5405, impregnados, recubiertos, revestidos o enfundados con caucho o plástico
56 05 Hilados metálicos e hilados metalizados, incluso entorchados constituidos por hilados textiles, tiras o formas similares de las partidas 5404 ó 5405, combinados con hilos, tiras o polvo, de metal, o bien recubiertos de metal
56 06 Hilados entorchados, tiras y formas similares de las partidas 5404 ó 5405, entorchadas (excepto los de la partida 5605 y los hilados de crin entorchados), hilados de chenilla; "hilados de cadeneta"
56 07 Cordeles, cuerdas y cordajes, trenzados o no, incluso impregnados, recubiertos, revestidos o enfundados con caucho o plástico
56 08 Redes de mallas anudadas, en paños o en piezas, fabricadas con cordeles, cuerdas o cordajes; redes confeccionadas para la pesca y demás redes confeccionadas, de materias textiles
56 09 Artículos de hilados, tiras o formas similares de las partidas 54.04 ó 54.05, cordeles, cuerdas o cordajes, no expresados ni comprendidos en otras partidas (text. 98)

57 Alfombras y demás revestimientos para el suelo, de materias textiles

57 01 Alfombras de nudo de materias textiles, incluso confeccionadas
57 02 Alfombras y demás revestimientos para el suelo, de materias textiles tejidas (excepto los de pelo insertado y los flocados), aunque estén confeccionados, incluidas las alfombras llamadas "kelim", "soumak", "karamanie", y alfombras similares hechas a mano
57 03 Alfombras y demás revestimientos para el suelo, de materias textiles, con pelo insertado, incluso confeccionados
57 04 Alfombras y demás revestimientos para el suelo, de fieltro, sin pelo insertado ni flocados, incluso confeccionados
57 05 Las demás alfombras y revestimientos para el suelo, de materias textiles incluso confeccionadas

58 Tejidos especiales; superficies textiles con pelo insertado; encajes; tapicería; pasamanería; bordados

58 01 Terciopelo y felpa tejidos, y tejidos de chenilla, excepto los artículos de la partida 58.06
58 02 Tejidos con bucles para toallas, excepto los artículos de la partida 58.06; superficies textiles con pelo insertado, excepto los productos de la partida 57.03
58 03 Tejidos de gasa de vuelta, excepto los artículos de la partida 58.06
58 04 Tul, tul-bobinot y tejidos de mallas anudadas; encajes en piezas, tiras o motivos
58 05 Tapicería tejida a mano (gobelinos, flandes, aubussón, beauvais y similares) y tapicería de aguja (por ejemplo: de punto pequeño o de punto de cruz), incluso confeccionadas
58 06 Cintas, excepto los artículos de la partida 58.07; cintas sin trama, de hilado o fibras paralelizados y aglutinados
58 07 Etiquetas, escudos y artículos similares, de materias textiles, en pieza, en cintas o recortados, sin bordar
58 08 Trenzas en pieza; artículos de pasamanería y ornamentales análogos, en pieza, sin bordar (excepto los de punto); bellotas, madroños, pompones, borlas y artículos similares
58 09 Tejidos de hilos de metal y tejidos de hilados metálicos o de hilados textiles metalizados de la partida 56.05, del tipo de los utilizados para prendas de vestir, mobiliario o usos similares, no expresados ni comprendidos en otras partidas
58 10 Bordados en piezas, tiras o motivos
58 11 Productos textiles en pieza, constituidos por una o varias capas de materias textiles combinadas con una materia de relleno, acolchados, excepto los bordados de la partida 58.10

59 Tejidos impregnados, recubiertos, revestidos o estratificados; artículos técnicos de materias textiles

59 01 Tejidos recubiertos de cola o materias amiláceas, del tipo de los utilizados para la encuadernación, cartonaje, estuchería o usos similares; telas para calcar o transparentes para dibujar; lienzos preparados para pintar; bucarán y tejidos rígidos similares del tipo de los utilizados en sombrerería
59 02 Napas tramadas para neumáticos fabricadas con hilados de alta tenacidad de nailon o de otras poliamidas, de poliester o de rayón viscosa
59 03 Tejidos impregnados, recubiertos, revestidos o estratificados con plástico, excepto los de la partida 5902
59 04 Linóleo, incluso cortado; revestimientos para el suelo formados por un recubrimiento o revestimiento aplicado sobre un soporte textil, incluso cortados
59 05 Revestimientos de materias textiles para paredes
59 06 Tejidos cauchutados, excepto los de la partida 59.02
59 07 Los demás tejidos impregnados, recubiertos o revestidos; lienzos pintados para decoraciones de teatro, fondos o usos análogos
59 08 Mechas de materias textiles tejidas, trenzadas o de punto, para lámparas, hornillos, mecheros, velas o similares; manguitos de incandescencia y tejidos de punto tubulares utilizados para su fabricación, incluso impregnados
59 09 Mangueras para bombas y tubos similares, de materias textiles, incluso con armaduras o accesorios de otras materias
59 10 Correas transportadoras o de transmisión, de materias textiles, incluso reforzadas con metal u otras materias
59 11 Productos y artículos textiles para usos técnicos citados en la nota 7 de este capítulo

60 Tejidos de punto

60 01 Terciopelo, felpa (incluidos los tejidos "de pelo largo") y tejidos con bucles, de punto
60 02 Los demás tejidos de punto

61 Prendas y complementos de vestir, de punto

61 01 Abrigos, chaquetones, capas, anoraks, cazadoras y artículos similares, de punto, para hombres o niños, con exclusión de los artículos de la partida 61.03
61 02 Abrigos, chaquetones, capas, anoraks, cazadoras y artículos similares, de punto, para mujeres o niñas, con exclusión de los artículos de la partida 61.04
61 03 Trajes o ternos, conjuntos, chaquetas, pantalones,pantalones con peto y pantalones cortos (excepto los de baño),de punto, para hombres o niños
61 04 Trajes-sastre, conjuntos, chaquetas, vestidos, faldas, faldas-pantalón, pantalones, pantalones con peto y pantalones cortos (excepto los da baño), de punto, para mujeres o niñas
61 05 Camisas de punto para hombres o niños
61 06 Camisas, blusas, blusas camiseras y polos, de punto, para mujeres o niñas
61 07 Calzonzillos, camisones, pijamas, albornoces, batas y artículos similares, de punto, para hombres o niños
61 08 Combinaciones, enaguas, bragas, camisones, pijamas, saltos de cama, albornoces, batas y artículos similares, de punto, para mujeres o niñas

61 09 Camisetas de punto
61 10 Suéteres, jerseis, "pullovers", "cardigans", chalecos y artículos similares, incluso con cuello de cisne, de punto
61 11 Prendas y complementos de vestir, de punto, para bebes
61 12 Prendas de deporte (de entrenamiento), monos y conjuntos de esquí, y trajes y pantalones de baño, de punto
61 13 Prendas confeccionadas con tejidos de punto, de las partidas 59.03, 59.06 ó 59.07
61 14 Las demás prendas de vestir, de punto
61 15 Calzas (medias pantalón), medias, calcetines y artículos similares, incluso para varices, de punto
61 16 Guantes y similares, de punto
61 17 Los demás complementos de vestir confeccionados, de punto; partes de prendas o de complementos de vestir, de punto

62 Prendas y complementos de vestir, excepto los de punto
62 01 Abrigos, chaquetones, capas, anoraks, cazadoras y artículos similares, para hombres o niños, con exclusión de los artículos de la partida 6203
62 02 Abrigos, chaquetones, capas, anoraks, cazadoras y artículos similares, para mujeres o niñas, con exclusión de los artículos de la partida 6204
62 03 Trajes o ternos, conjuntos, chaquetas, pantalones, pantalones con peto y pantalones cortos (excepto los de baño), para hombres o niños
62 04 Trajes-sastre, conjuntos, chaquetas, vestidos, faldas, faldas-pantalón, pantalones, pantalones con peto y pantalones cortos (excepto los de baño), para mujeres o niñas
62 05 Camisas para hombres o niños
62 06 Camisas, blusas y blusas camiseras, para mujeres o niñas
62 07 Camisetas, calzoncillos, camisones, pijamas, albornoces, batas y artículos similares, para hombres o niños
62 08 Camisas, combinaciones, enaguas, bragas, camisones, pijamas, saltos de cama, albornoces, batas y artículos similares, para mujeres o niñas
62 09 Prendas y complementos de vestir, para bebés
62 10 Prendas confeccionadas con productos de las partidas 5602, 5603, 5903, 5906 ó 5907
62 11 Prendas de vestir para deporte (de entrenamiento), monos y conjuntos de esquí y trajes y pantalones de baño; las demás prendas de vestir
62 12 Sostenes, fajas, corsés, tirantes, ligas y artículos similares, y sus partes incluso de punto
62 13 Pañuelos de bolsillo
62 14 Chales, pañuelos de cuello, pasamontañas, bufandas, mantillas, velos y artículos similares
62 15 Corbatas y lazos similares
62 16 Guantes y similares: (Text.87)
62 17 Los demás complementos de vestir; partes de prendas o de complementos de vestir, excepto las de la partida 62.12

63 Los demás artículos textiles confeccionados; conjuntos o surtidos; prendería y trapos
63 01 Mantas
63 02 Ropa de cama, de mesa, de tocador o de cocina
63 03 Visillos y cortinas; guardamalletas y doseles
63 04 Otros artículos de moblaje, con exclusión de los de la partida 9404
63 05 Sacos y talegas, para envasar
63 06 Toldos de cualquier clase, velas para embarcaciones y deslizadores, tiendas y artículos de acampar
63 07 Los demás artículos confeccionados, incluso los patrones para prendas de vestir
63 08 Surtidos constituidos por piezas de tejido e hilados, incluso con accesorios, para la confección de alfombras, tapicería, manteles o servilletas bordadas o de artículos textiles similares, en envases para la venta al por menor
63 09 Artículos de prendería
63 10 Trapos, cordeles, cuerdas y cordajes, de materias textiles, en desperdicios o en artículos de desecho

SECCION XII
CALZADO; SOMBRERERIA, PARAGUAS, QUITASOLES, BASTONES LATIGOS, FUSTAS Y SUS PARTES; PLUMAS PREPARADAS Y ARTICULOS DE PLUMAS; FLORES ARTIFICIALES; MANUFACTURAS DE CABELLO

64 Calzado, polainas, botines y artículos análogos; partes de estos artículos
64 01 Calzados impermeables con piso y parte superior (corte) de caucho o de plástico cuya parte superior no se haya unido a la suela por costura o por medio de remaches, clavos, tornillos, espigas o dispositivos similares, ni se haya formado con diferentes partes unidas de la misma manera.
64 02 Los demás calzados con piso y parte superior (corte) de caucho o de plástico.
64 03 Calzado con piso de caucho, plástico, cuero natural, artificial o regenerado y parte superior (corte) de cuero natural.
64 04 Calzado con suela de caucho, plástico, cuero natural, artificial o regenerado y parte superior (corte) de materias textiles.
64 05 Los demás calzados.
64 06 Partes de calzado (incluidas las partes superiores (cortes) incluso unidas a pisos distintos de los exteriores); plantillas, taloneras y artículos similares amovibles; polainas, botines y artículos similares y sus partes.

65 Artículos de sombrerería y sus partes.
65 01 Cascos sin forma ni acabado, platos (discos) y bandas (cilindros), aunque estén cortados en el sentido de la altura, de fieltro, para sombreros.
65 02 Cascos para sombreros, trenzados o fabricados por unión de bandas de cualquier materia, sin formar, acabar ni guarnecer.
65 03 Sombreros y demás tocados de fieltro fabricados con cascos o platos de la Partida 65.01, incluso guarnecidos.
65 04 Sombreros y demás tocados, trenzados o fabricados por unión de bandas de cualquier materia, incluso guarnecidos.
65 05 Sombreros y demás tocados, de punto, de encaje, de fieltro o de otros productos textiles en pieza (pero no en bandas), incluso guarnecidos; redecillas y redes para el cabello, de cualquier materia, incluso guarnecidas.
65 06 Los demás sombreros y tocados, incluso guarnecidos.
65 07 Desudadores, forros, fundas, armaduras, viseras y barboquejos, para sombrerería

66 Paraguas, sombrillas, quitasoles, bastones,bastones asiento, látigos, fustas y sus partes
66 01 Paraguas, sombrillas y quitasoles (incluidos los paraguas bastón, los quitasoles-toldo y artículos similares).
66 02 Bastones, bastones asiento, látigos, fustas y artículos similares.
66 03 Partes, guarniciones y accesorios para los artículos de las Partidas 66.01 ó 66.02.

67 Plumas y plumón preparados y artículos de plumas o plumón; flores artificiales; manufacturas de cabello.
67 01 Pieles y otras partes de aves con las plumas o el plumón; plumas, partes de plumas, plumón y artículos de estas materias, excepto los productos de la partida 05.05 y los cañones y astiles de plumas, trabajados.
67 02 Flores, follajes y frutos, artificiales y sus partes; artículos confeccionados con flores, follajes o frutos, artificiales.

67 03 Cabello peinado, afinado, blanqueado o preparado de otra forma; lana, pelo y otras materias textiles, preparados para la fabricación de pelucas o de artículos similares.

67 04 Pelucas, barbas, cejas, pestañas, mechones y artículos análogos, de cabello, de pelo o de materias textiles; manufacturas de cabello no expresadas ni comprendidas en otras partidas

SECCION XIII

MANUFACTURAS DE PIEDRA, YESO, CEMENTO, AMIANTO, MICA O MATERIAS ANALOGAS; PRODUCTOS CERAMICOS;VIDRIO Y MANUFACTURAS DE VIDRIO

68 Manufacturas de piedra, yeso, cemento,amianto, mica o materias análogas.

68 01 Adoquines, encintados y losas para pavimentos, de piedra natural (excepto la pizarra).

68 02 Piedra de talla o de construcción trabajada (excepto la pizarra) y sus manufacturas (con exclusión de la partida 68.01); cubos, dados y artículos similares, para mosaicos, de piedra natural (incluida la pizarra), aunque estén sobre soporte; gránulos, fragmentos, tasquiles y polvo de piedra natural (incluida la pizarra), coloreados artificialmente

68 03 Pizarra natural trabajada y manufacturas de pizarra natural o aglomerada.

68 04 Muelas y artículos similares, sin bastidor, para moler, desfibrar, triturar, afilar, pulir, rectificar, cortar o trocear, piedras de afilar o pulir a mano, y sus partes, de piedra natural, de abrasivos naturales o artificiales aglomerados de cerámica, incluso con partes de otras materias.

68 05 Abrasivos naturales o artificiales en polvo o en gránulos con soporte de productos textiles, papel, cartón u otras materias, incluso recortados, cosidos o unidos de otra forma.

68 06 Lana de escoria, de roca y lanas minerales similares, vermiculita dilatada, arcilla dilatada, espuma de escoria y productos minerales similares dilatados; mezclados y mezclas y manufacturas de materias minerales para aislamiento térmico o acústico o para la absorción del sonido, con exclusión de las partidas 68.11, 68.12, o del capítulo 69

68 07 Manufacturas de asfalto o de productos similares (por ejemplo: pez de petroleo o brea).

68 08 Paneles, planchas, baldosas, bloques y artículos similares de fibras vegetales de paja o de virutas, plaquitas, partículas, aserrín u otros desperdicios de madera, aglomerados con cemento, yeso u otros aglutinantes minerales.

68 09 Manufacturas de yeso o de preparaciones a base de yeso.

68 10 Manufacturas de cemento, de hormigón o de piedra artificial, incluso armadas.

68 11 Manufacturas de amianto-cemento, celulosa-cemento o similares.

68 12 Amianto trabajado en fibras; mezclas a base de amianto o a base de amianto y carbonato de magnesio; manufacturas de estas mezclas o de amianto (por ejemplo: hilados, tejidos, prendas de vestir, sombrerería, calzado o juntas), incluso armadas, excepto las de la Partidas 68.11 ó 68.13.

68 13 Guarniciones de ficción (por ejemplo: placas, rollos, bandas segmentos, discos, arandelas o plaquitas) sin montar, para frenos, embragues o cualquier órgano de frotamiento, a base de amianto, de otras sustancias minerales o de celulosa, incluso combinadas con textiles u otras materias.

68 14 Mica trabajada y manufacturas de mica, incluida la mica aglomerada o reconstituida, incluso con soporte de papel, catón u otras materias.

68 15 Manufacturas de piedra o de otras materias minerales (incluidas las manufacturas de turba), no expresadas ni comprendidas en otras partidas.

69 Productos cerámicos

69 01 Ladrillos, losas, baldosas y otras piezas cerámicas de harinas silíceas fósiles (por ejemplo: kieselguhr, tripolita o diatomita) o de tierras silíceas fósiles o de tierras silíceas análogas

69 02 Ladrillos, losas, baldosas y piezas cerámicas análogas de construcción, refractarios, excepto los de harina silíceas análogas.

69 03 Los demás artículos cerámicos refractarios (por ejemplo: retortas, crisoles, muflas y toberas, tapones, soportes, copelas, tubos, fundas o varillas), excepto los de harinas silíceas fósiles o tierras silíceas análogas.

69 04 Ladrillos de construcción, bovedillas, cubrevigas y artículos similares, de cerámica.

69 05 Tejas, elementos de chimenea, conductos de humo, ornamentos arquitectónicos y otros productos cerámicos de construcción.

69 06 Tubos, canalones y accesorios de tubería, de cerámica.

69 07 Baldosas y losas, de cerámica para pavimentación o revestimiento, sin barnizar ni esmaltar; cubos, dados y artículos similares de cerámica para mosaicos, sin barnizar ni esmaltar, incluso con soporte.

69 08 Baldosas y losas, de cerámica para pavimentación o revestimiento, barnizadas o esmaltadas; cubos, dados y artículos similares de cerámica para mosaicos, barnizados o esmaltados, incluso con soporte.

69 09 Aparatos y artículos, de cerámica para usos químicos u otros usos técnicos; abrevaderos, pilas y recipientes similares de cerámica para usos rurales; cántaros y recipientes similares de transporte o envasado.

69 10 Fregaderos, lavabos, pedestales de lavabo, bañeras, bidés, inodoros, cisternas, urinarios y aparatos fijos similares, de cerámica, para usos sanitarios.

69 11 Vajillas y demás artículos de usos doméstico, de higiene o de tocador, de porcelana.

69 12 Vajillas y demás artículos de uso doméstico, de higiene o de tocador, de cerámica, excepto de porcelana.

69 13 Estatuillas y demás objetos de adorno, de cerámica.

69 14 Las demás manufacturas de cerámica.

70 Vidrio y manufacturas de vidrio.

70 01 Desperdicios y desechos de vidrio; vidrio en masa.

70 02 Vidrio en bolas (excepto las microesferas de la partida 70.18), barras, varillas o tubos, sin trabajar.

70 03 Vidrio colado en placas, hojas o perfiles, incluso con capa absorbente o reflectante, pero sin trabajar de otro modo.

70 04 Vidrio estirado o soplado, en hojas, incluso con capa absorbente o reflectante, pero sin trabajar de otro modo.

70 05 Lunas (vidrio flotado y vidrio debastado o pulido por una o las dos caras), en placas o en hojas, incluso con capa absorbente o reflectante, pero sin trabajar de otro modo.

70 06 Vidrio de las partidas 70.03, 70.04 ó 70.05, curvado, biselado, grabado, taladrado, esmaltado o trabajado de otro modo, pero sin enmarcar ni combinar con otras materias.

70 07 Vidrio de seguridad constituido por vidrio templado o formado por hojas encoladas.

70 08 Vidrieras aislantes de paredes múltiples.

70 09 Espejos de vidrio con marco o sin él, incluidos los espejos retrovisores.

70 10 Bombonas, botellas, frascos, tarros, potes, envases tubulares, ampollas y demás recipientes para el transporte o envasado, de vidrio; tarros de vidrio para conservas; tapones, tapas y demás dispositivos de cierre, de vidrio.

70 11 Ampollas y envolturas tubulares, abiertas, y sus partes, de vidrio, sin guarniciones, para lámparas eléctricas, tubos catódicos o similares.
70 12 Ampollas de vidrio para termos y demás recipientes isotérmicos aislados por vacio.
70 13 Objetos de vidrio para el servicio de mesa, de cocina, de tocador, de oficina, de adorno de interiores o usos similares, excepto los de las Partidas 70.10 ó 70.18.
70 14 Vidrio para señalización y elementos de óptica de vidrio (excepto los de la Partida 70.15), sin trabajar ópticamente.
70 15 Cristales para relojes y cristales análogos, cristales para gafas, incluso correctores, abombados, curvados, ahuecados o similares, sin trabajar ópticamente; esferas huecas y casquetes esféricos, de vidrio para la fabricación de estos cristales.
70 16 Adoquines, losas, ladrillos, baldosas, tejas y demás artículos, de vidrio prensado o moldeado, incluso armados, para la construcción; cubos, dados y artículos similares de vidrio, incluso con soporte, para mosaicos o decoraciones similares;; vidrieras artísticas; vidrio "espuma", en bloques, paneles, placas, coquillas o formas similares
70 17 Artículos de vidrio para laboratorio, higiene o farmacia, incluso graduados o calibrados.
70 18 Cuentas de vidrio, imitaciones de perlas finas o cultivadas, imitaciones de piedras preciosas y simipreciosas y artículos similares de abalorio y sus manufacturas (excepto la bisutería); ojos de vidrio, excepto los de prótesis; estatuillas y demás objetos de ornamentación, de vidrio trabajado al soplete (vidrio ahilado), excepto la bisutería; microesferas de vidrio con un diámetro inferior o igual a 1 mm.
70 19 Fibra de vidrio (incluida la lana de vidrio) y manufacturas de estas materias (por ejemplo: hilados o tejidos).
70 20 Las demás manufacturas de vidrio.

SECCION XIV
PERLAS FINAS O CULTIVADAS, PIEDRAS PRECIOSAS Y SEMIPRECIOSAS O SIMILARES, METALES PRECIOSOS, CHAPADOS DE METALES PRECIOSOS Y MANUFACTURAS DE ESTAS MATERIAS; BISUTERIA; MONEDAS

71 Perlas finas o cultivadas, piedras preciosas y semipreciosas o similares, metales preciosos, chapados de metales preciosos y manufacturas de estas materias; bisutería; monedas
71 01 Perlas finas o cultivadas incluso trabajadas o clasificadas, pero sin ensartar, montar ni engarzar; perlas finas o cultivadas, sin clasificar, enfiladas temporalmente para facilitar el transporte
71 02 Diamantes, incluso trabajados, sin montar ni engarzar.
71 03 Piedras preciosas y semipreciosas, excepto los diamantes, incluso trabajadas o clasificadas, sin ensartar, montar ni engarzar; piedras preciosas y semipreciosas, excepto los diamantes, sin clasificar, enfiladas temporalmente para facilitar el transporte.
71 04 Piedras sintéticas o reconstituidas, incluso trabajadas o clasificadas, sin enfilar, montar ni engarzar; piedras sintéticas o reconstituidas, sin clasificar, enfiladas temporalmente para facilitar el transporte.
71 05 Polvo de piedras preciosas, semipreciosas o sintéticas.
71 06 Plata, incluida la plata dorada y la platinada, en bruto, semilabrada o en polvo.
71 07 Chapados de plata sobre metales comunes, en bruto o similabrados.
71 08 Oro, incluido el oro platinado, en bruto, semilabrado o en polvo.
71 09 Chapados de oro sobre metales comunes o sobre plata, en bruto o semilabrados.
71 10 Platino en bruto, semilabrado o en polvo.
71 11 Chapados de platino sobre metales comunes, sobre plata o sobre oro, en bruto o semilabrado.
71 12 Desperdicios y residuos, de metales preciosos o de chapados de metales preciosos
71 13 Artículos de joyería y sus partes, de metales preciosos o de chapados de metales preciosos.
71 14 Artículos de orfebrería y sus partes, de metales preciosos o de chapados de metales preciosos.
71 15 Las demás manufacturas de metales preciosos o de chapados de metales preciosos.
71 16 Manufacturas de perlas finas o cultivadas, de piedras preciosas, semipreciosas, sintéticas o reconstituidas.
71 17 Bisutería.
71 18 Monedas.

SECCION XV
METALES COMUNES Y MANUFACTURAS DE ESTOS METALES

72 Fundición, hierro y acero.
72 01 Fundición en bruto y fundición especular, en lingotes, bloques u otras formas primarias.
72 02 Ferroaleaciones.
72 03 Productos férreos obtenidos por reducción directa de minerales de hierro y demás productos férreos esponjosos, en trozos, "pellets" o formas similares; hierro con una pureza mínima de 99,94% en peso, en trozos, "pellets" o formas similares.
72 04 Desperdicios y desechos, de fundición, de hierro o de acero (chatarra); lingotes de chatarra de hierro o de acero.
72 05 Granallas y polvo, de fundición en bruto, de fundición especular, de hierro o de acero.
72 06 Hierro y acero sin alear, en lingotes u otras formas primarias, con exclusión del hierro de la partida n 7203.
72 07 Semiproductos de hierro o de acero sin alear.
72 08 Productos laminados planos de hierro o de acero sin alear, de anchura superior o igual a 600 mm, laminados en caliente, sin chapar ni revestir.
72 09 Productos laminados planos de hierro o de acero sin alear, de anchura superior o igual a 600 mm, laminados en frio, sin chapar ni revestir.
72 10 Productos laminados planos de hierro o de acero sin alear, de anchura superior o igual a 600 mm, chapados o revestidos.
72 11 Productos laminados planos de hierro o de acero sin alear, de anchura inferior a 600 mm, sin chapar ni revestir.
72 12 Productos laminados planos de hierro o de acero sin alear, de anchura inferior a 600 mm, chapados o revestidos.
72 13 Alambrón de hierro o de acero sin alear.
72 14 Barras de hierro o de acero sin alear, simplemente forjadas, laminadas o extrudidas, en caliente, así como las sometidas a torsión después del laminado.
72 15 Las demás barras de hierro o de acero sin alear.
72 16 Perfiles de hierro o de acero sin alear.
72 17 Alambre de hierro o de acero sin alear.
72 18 Acero inoxidable en lingotes u otras formas primarias; semiproductos de acero inoxidable.
72 19 Productos laminados planos de acero inoxidable, de anchura superior o igual a 600 mm.
72 20 Productos laminados planos de acero inoxidable, de anchura inferior a 600 mm.
72 21 Alambrón de acero inoxidable (ceca).
72 22 Barras y perfiles, de acero inoxidable.
72 23 Alambre de acero inoxidable.
72 24 Los demás aceros aleados en lingotes u otras formas primarias; semiproductos de los demás aceros aleados.
72 25 Productos laminados planos de los demás aceros aleados, de anchura superior o igual a 600 mm.

72 26 Productos laminados planos de los demás aceros aleados, de anchura inferior a 600 mm.

72 27 Alambrón de los demás aceros aleados.

72 28 Barras y perfiles, de los demás aceros aleados; barras huecas para perforación, de aceros aleados o sin alear.

72 29 Alambre de los demás aceros aleados.

73 Manufacturas de fundición, de hierro o de acero.

73 01 Tablestacas de hierro o de acero, incluso perforadas o hechas con elementos ensamblados; perfiles obtenidos por soldadura, de hierro o de acero.

73 02 Elementos para vías férreas, de fundición, de hierro o de acero: carriles, contracarriles y cremalleras, agujas, puntas de corazón, varillas para el mango de agujas y demás elementos para el cruce y cambio de vías, traviesas, bridas, cojinetes, cuñas, placas de asiento, bridas de unión, placas y tirantes de separación y demás piezas diseñadas especialmente para la colocación, la unión o la fijación de carriles.

73 03 Tubos y perfiles huecos, de fundición.

73 04 Tubos y perfiles huecos, sin soldadura, de hierro o de acero.

73 05 Los demás tubos (por ejemplo: soldados o remachados), de Secciones interior y exterior circulares, de diámetro exterior superior a 406,4 mm, de hierro o de acero.

73 06 Los demás tubos y perfiles huecos (por ejemplo: soldados, remachados, grapados o con los bordes simplemente aproximados), de hierro o de acero.

73 07 Accesorios de tuberías (por ejemplo: racores, codos o manguitos), de fundición, de hierro o de acero.

73 08 Construcciones y partes de construcciones (por ejemplo: puentes y partes de puentes, compuertas de esclusas, torres, castilletes, pilares, columnas, cubiertas, tejados, puertas, ventanas y sus marcos, bastidores y umbrales, cortinas de cierre y balaustradas), de fundición, de hierro o de acero, con excepción de las construcciones prefabricadas de la partida 9406; chapas, barras, perfiles, tubos y similares, de fundición, de hierro o de acero, para la construcción.

73 09 Depósitos, cisternas, cubas y recipientes similares para cualquier materia (con excepción de los gases comprimidos o licuados), de fundición, de hierro o de acero, de capacidad superior a 300 litros, sin dispositivos mecánicos ni térmicos, incluso con revestimiento interior o calorífugo.

73 10 Depósitos, barriles, tambores, bidones, cajas y recipientes similares, para cualquier materia (con excepción de los gases comprimidos o licuados), de fundición, de hierro o de acero, de capacidad inferior o igual a 300 litros, sin dispositivos mecánicos ni térmicos, incluso con revestimiento interior o calorífugo.

73 11 Recipientes para gases comprimidos o licuados, de fundición, de hierro o de acero.

73 12 Cables, trenzas, eslingas y artículos similares, de hierro o de acero, sin aislar para usos eléctricos.

73 13 Alambre con púas, de hierro o de acero; alambre o flejes, de hierro o de acero, torcidos, incluso con púas, del tipo de los utilizados para cercar.

73 14 Telas metálicas (incluidas las continuas o sin fin) y enrejados de alambre, de hierro o de acero; chapas o bandas, extendidas, de hierro o de acero.

73 15 Cadenas y sus partes, de fundición, de hierro o de acero.

73 16 Anclas, rezones y sus partes, de fundición, de hierro o de acero.

73 17 Puntas, clavos, chinchetas, grapas apuntadas, grapas onduladas o biseladas y artículos similares, de fundición, de hierro o de acero, incluso con cabeza de otras materias, con exclusión de los de cabeza de cobre.

73 18 Tornillos, pernos, tuercas, tirafondos, escarpias roscadas, remaches, pasadores, clavijas, chavetas, arandelas (incluidas las arandelas de muelle) y artículos similares, de fundición, de hierro o de acero.

73 19 Agujas de coser, de tejer, pasacintas, agujas de ganchillo, punzones para bordar y artículos similares, de uso manual, de hierro o de acero; alfileres e imperdibles, de hierro o de acero, no expresados ni comprendidos en otras partidas.

73 20 Muelles, ballestas y sus hojas, de hierro o de acero.

73 21 Estufas, calderas con hogar, cocinas (incluidas las que puedan utilizarse accesoriamente para calefacción central), asadores, braseros, hornillos de gas, calientaplatos y aparatos no eléctricos similares, de uso doméstico y sus partes, de fundición, de hierro o de acero.

73 22 Radiadores para la calefacción central, de calentamiento no eléctrico, y sus partes, de fundición, de hierro o de acero; generadores y distribuidores de aire caliente (incluidos los distribuidores que puedan funcionar también como distribuidores de aire fresco o acondicionado), de calentamiento no eléctrico, que lleven un ventilador o un soplador con motor, y sus partes, de fundición de hierro o de acero.

73 23 Artículos de usos doméstico y sus partes, de fundición, de hierro o de acero; lana de hierro o de acero; estropajos, guantes y artículos similares para fregar, lustrar o usos análogos, de hierro o de acero.

73 24 Artículos de higiene o de tocador, y sus partes, de fundición, de hierro o de acero.

73 25 Las demás manufacturas moldeadas de fundición, de hierro o de acero.

73 26 Las demás manufacturas de hierro o de acero.

74 Cobre y manufacturas de cobre.

74 01 Matas de cobre; cobre de cementación (cobre precipitado).

74 02 Cobre sin refinar; ánodos de cobre para refinado electrolítico.

74 03 Cobre refinado y aleaciones de cobre, en bruto.

74 04 Desperdicios y desechos, de cobre.

74 05 Aleaciones madre de cobre.

74 06 Polvo y partículas, de cobre.

74 07 Barras y perfiles, de cobre.

74 08 Alambre de cobre.

74 09 Chapas y bandas, de cobre, de espesor superior a 0,15 mm.

74 10 Hojas y tiras delgadas, de cobre (incluso impresas o con soporte de papel, cartón, plástico o soportes similares), de espesor inferior o igual a 0,15 mm (sin incluir el soporte).

74 11 Tubos de cobre.

74 12 Accesorios de tubería (por ejemplo: racores, codos o manguitos), de cobre.

74 13 Cables, trenzas y artículos similares, de cobre, sin aislamiento eléctrico.

74 14 Telas metálicas (incluidas las continuas o sin fin) y enrejados, de alambre de cobre; chapas y bandas, extendidas, de cobre.

74 15 Puntas, clavos, chinchetas, grapas apuntadas y artículos similares, de cobre, o con la espiga de hierro o de acero y la cabeza de cobre; tornillos, pernos, tuercas y escarpias roscadas, remaches, pasadores, clavijas, chavetas y arandelas (incluidas las arandelas de muelle) y artículos similares, de cobre.

74 16 Muelles de cobre.

74 17 Aparatos no eléctricos de cocción o de calefacción, de los tipos domésticos, y sus partes, de cobre.

74 18 Artículos de usos doméstico, de higiene o de tocador, y sus partes, de cobre; estropajos, guantes y artículos similares para fregar, lustrar o usos análogos de cobre

74 19 Las demás manufacturas de cobre.

75 Níquel y manufacturas de níquel.

75 01 Matas de níquel, "sinters" de óxidos de níquel y demás productos intermedios de la metalurgia del níquel.

75 02 Níquel en bruto.
75 03 Desperdicios y desechos, de níquel.
75 04 Polvo y partículas , de níquel.
75 05 Barras, perfiles y alambre, de níquel.
75 06 Chapas, bandas y hojas, de níquel.
75 07 Tubos y accesorios de tubería (por ejemplo: racores, codos o manguitos), de níquel.
75 08 Las demás manufacturas de níquel.

76 Aluminio y manufacturas de aluminio.
76 01 Aluminio en bruto.
76 02 Desperdicios y desechos, de aluminio.
76 03 Polvo y partículas, de aluminio.
76 04 Barras y perfiles, de aluminio.
76 05 Alambre de aluminio.
76 06 Chapas y bandas de aluminio, de espesor superior a 0,2 mm.
76 07 Hojas y tiras delgadas, de aluminio (incluso impresas o con soporte de papel, cartón, plástico o soportes similares) de espesor inferior o igual a 0,2 mm (sin incluir el soporte).
76 08 Tubos de aluminio.
76 09 Accesorios de tuberías (por ejemplo: racores, codos o manguitos), de aluminio.
76 10 Construcciones y partes de construcciones (por ejemplo: puentes y partes de puentes, torres, castilletes, pilares, columnas, cubiertas, tejados, puertas, ventanas y sus marcos, bastidores y umbrales, y balaustradas), de aluminio, con excepción de las construcciones prefabricadas de la partida 94.06; chapas, barras, perfiles, tubos y similares, de aluminio, preparados para la construcción.
76 11 Depósitos, cisternas, cubas y recipientes similares para cualquier materia (con excepción de los gases comprimidos o licuados), de aluminio, de capacidad superior a 300 litros, sin dispositivos mecánicos ni térmicos, incluso con revestimiento interior o calorífugo.
76 12 Depósitos, barriles, tambores, bidones, cajas y recipientes similares, de aluminio (incluidos los envases tubulares rígidos o flexibles, para cualquier materia (con excepción de los de gases comprimidos o licuados), de capacidad inferior o igual a 300 litros, sin dispositivos mecánicos ni térmicos, incluso con revestimiento interior o calorífugo.
76 13 Recipientes para gases comprimidos o licuados, de aluminio.
76 14 Cables, trenzas y artículos similares, de aluminio, sin aislar para usos eléctricos.
76 15 Artículos de uso doméstico, de higiene o de tocador, y sus partes, de aluminio; estropajos, guantes y artículos similares para fregar, lustrar o usos análogos, de aluminio.
76 16 Las demás manufacturas de aluminio.

78 Plomo y manufacturas de plomo
78 01 Plomo en bruto.
78 02 Desperdicios y desechos, de plomo.
78 03 Barras, perfiles y alambres, de plomo.
78 04 Planchas, hojas y bandas, de plomo; polvo y partículas, de plomo.
78 05 Tubos y accesorios de tubería (por ejemplo: racores, codos o manguitos), de plomo.
78 06 Las demás manufacturas de plomo.

79 Cinc y manufacturas de cinc.
79 01 Cinc en bruto.
79 02 Desperdicios y desechos , de cinc.
79 03 Polvo y partículas, de cinc.
79 04 Barras, perfiles y alambres, de cinc.
79 05 Chapas, hojas y bandas, de cinc.
79 06 Tubos y accesorios de tubería (por ejemplo: racores, codos o manguitos), de cinc.
79 07 Las demás manufacturas de cinc.

80 Estaño y manufacturas de estaño.
80 01 Estaño en bruto.
80 02 Desperdicios y desechos, de estaño.
80 03 Barras, perfiles y alambre, de estaño.
80 04 Chapas, hojas y bandas, de estaño, de espesor superior a 0,2 mm.
80 05 Hojas y tiras delgadas, de estaño (incluso impresas o con soporte de papel, catón, plástico o soportes similares), de espesor inferior o igual a 0,2 mm (sin incluir el soporte); polvo y partículas, de estaño.
80 06 Tubos y accesorios de tubería (por ejemplo: racores, codos o manguitos), de estaño.
80 07 Las demás manufacturas de estaño.

81 Los demás metales comunes; "cermets"; manufacturas de estas materias.
81 01 Volframio (tungsteno) y manufacturas de volframio (tungsteno), incluidos los desperdicios y desechos.
81 02 Molibdeno y manufacturas de molibdeno, incluidos los desperdicios y desechos.
81 03 Tántalo y manufacturas de tántalo, incluidos los desperdicios y desechos.
81 04 Magnesio y manufacturas de magnesio, incluidos los desperdicios y desechos.
81 05 Matas de cobalto y demás productos intermedios de la metalurgia del cobalto; cobalto y manufacturas de cobalto, incluidos los desperdicios y desechos.
81 06 Bismuto y manufacturas del bismuto, incluidos los desperdicios y desechos.
81 07 Cadmio y manufacturas del cadmio, incluidos los desperdicios y desechos.
81 08 Titanio y manufacturas de titanio, incluidos los desperdicios y desechos.
81 09 Circonio y manufacturas del circonio, incluidos los desperdicios y desechos.
81 10 Antimonio y manufacturas de antimonio, incluidos los desperdicios y desechos.
81 11 Manganeso y manufacturas de manganeso, incluidos los desperdicios y desechos.
81 12 Berilio, cromo, germanio, vanadio, galio, hafnio (celtio), indio, niobio (colombio), renio y talio, así como las manufacturas de estos metales, incluidos los desperdicios y desechos.
81 13 "Cermets" y manufacturas de "cermets", incluidos los desperdicios y desechos.

82 Herramientas y útiles, artículos de cuchillería y cubiertos de mesa, de metales comunes, partes de estos artículos, de metales comunes.
82 01 Layas, palas, azadas, picos, binaderas, horcas, rastrillos y raederas; hachas, hocinos y herramientas similares con filo; tijeras de podar de cualquier tipo; hoces y guadañas; cuchillos para heno o para paja, cizallas para setos, cuñas y demás herramientas de mano, agrícolas, hortícolas o forestales.
82 02 Sierras de mano; hojas de sierra de cualquier clase (incluso las fresas-sierra y las hojas sin dentar).
82 03 Limas, escofinas, alicates (incluso cortantes), tenazas, pinzas, cizallas para metales, cortatubos, cortapernos, sacabocados y herramientas similares, de mano.
82 04 Llaves de ajuste manuales (incluidas las llaves dinamométricas); cubos intercambiables, incluso con mango.
82 05 Herramientas de mano (incluidos los diamantes de vidriero) no expresadas ni comprendidas en otras partidas; lámparas de soldar y similares; tornillos de banco, prensas de carpintero y similares, excepto los que sean accesorios o partes de máquinas herramienta; yunques; forjas portátiles; muelas de mano o de pedal, con bastidor.
82 06 Herramientas de dos o más de las partidas 82.02 a 82.05, acondicionadas en surtidos para venta al por menor.
82 07 Utiles intercambiables para herramientas de mano, incluso mecánicas, o para máquinas herramienta (por ejemplo: de embutir, estampar, punzonar, roscar, taladrar, mandrinar, brochar, fresar, tornear o atornillar), incluidas las hileras de estirado o de extrusión de metales, así como los útiles de perforación o de sondeo.

82 08 Cuchillas y hojas cortantes, para máquinas o para aparatos mecánicos.
82 09 Plaquitas, varillas, puntas y objetos similares para útiles, sin montar, de carburos metálicos sinterizados o de "cermets".
82 10 Aparatos mecánicos, accionados a mano, de 10 kg. de peso máximo, del tipo de los utilizados para preparar, acondicionar o servir alimentos o bebidas.
82 11 Cuchillos y navajas, con hoja cortante o dentada, incluidas las navajas de podar, y sus hojas, excepto los artículos de la partida 82.08.
82 12 Navajas y máquinas de afeitar y sus hojas (incluidos los esbozos en fleje).
82 13 Tijeras y sus hojas.
82 14 Los demás artículos de cuchillería (por ejemplo: máquinas de cortar el pelo o de esquilar, cuchillas para picar carne, tajaderas de carnicería o de cocina y cortapapeles); herramientas y surtidos de herramientas de manicura o de pedicuro (incluidas las limas para uñas)
82 15 Cucharas, tenedores, cucharones, espumaderas, palas para tarta, cuchillos para pescado o para mantequilla, pinzas para azúcar y artículos similares.

83 Manufacturas diversas de metales comunes.

83 01 Candados, cerraduras y cerrojos (de llaves, de combinación o eléctricos), de metales comunes; cierres y monturas-cierre, con cerradura, de metales comunes; llaves de metales comunes para estos artículos.
83 02 Guarniciones, herrajes y artículos similares de metales comunes, para muebles, puertas, escaleras, ventanas, persianas, carrocerías, artículos de guarnicionería, baules, arcas, cofres y otras manufacturas de esta clase; alzapaños, perchas, soportes y artículos similares, de metales comunes; ruedas con montura de metales comunes; cierrapuertas automáticos de metales comunes.
83 03 Cajas de caudales, puertas y compartimientos blindados para cámaras acorazadas, cofres y cajas de seguridad y artículos similares, de metales comunes.
83 04 Clasificadores, ficheros, cajas de clasificación, bandejas de correspondencia, plumeros, portasellos y material similar de oficina, de metales comunes, excepto los muebles de oficina de la partida 94.03.
83 05 Mecanismos para encuadernación de hojas intercambiables o para clasificadores, sujetadores, cantoneras, clips, índices de señal y objetos similares de oficina, de metales comunes; grapas en bandas o tiras (por ejemplo: de oficina, de tapicería o de envases), de metales comunes.
83 06 Campanas, campanillas, gongos y artículos similares, que no sean eléctricos, de metales comunes; estatuillas y demás objetos de adorno, de metales comunes; marcos para fotografías, grabados o similares, de metales comunes; espejos de metales comunes.
83 07 Tubos flexibles de metales comunes, incluso con sus accesorios
83 08 Cierres, monturas-cierre, hebillas, hebillas-cierre, corchetes, ganchos, anillos para objetos y artículos similares, de metales comunes para prendas de vestir, calzado, toldos, marroquinería o para cualquier confección o artículo; remaches tubulares o con espiga hendida, de metales comunes; cuentas y lentejuelas, de metales comunes.
83 09 Tapones y tapas (incluidos los tapones corona, las tapas roscadas y los tapones vertedores), capsulas para botellas, tapones roscados, sobretapas, precintos y demás accesorios para envases, de metales comunes.
83 10 Placas indicadoras, placas rótulo, placas de direcciones y placas similares, cifras, letras y signos diversos, de metales comunes, con exclusión de los de la partida 94.05.
83 11 Alambres, varillas, tubos, placas, electrodos y artículos similares, de metales comunes o de carburos metálicos, recubiertos o rellenos de decapantes o de fundentes, para soldadura o depósito de metal o de carburos metálicos; alambres y varillas, de polvo de metales comunes aglomerado para la metalización por proyección

SECCION XVI

MAQUINAS Y APARATOS: MATERIAL ELECTRICO Y SUS PARTES; APARATOS PARA LA GRABACION O LA REPRODUCCION DE SONIDO, APARATOS PARA LA GRABACION O LA REPRODUCCION DE IMAGENES Y SONIDO EN TELEVISION, Y LAS PARTES Y ACCESORIOS DE ESTOS.

84 Reactores nucleares, calderas, máquinas, aparatos y artefactos mecánicos; partes de estas máquinas o aparatos.

84 01 Reactores nucleares; elementos combustibles (cartuchos) sin irradiar para reactores nucleares; máquinas y aparatos para la separación isotópica.
84 02 Calderas de vapor (generadores de vapor), excepto las de calefacción central proyectadas para producir al mismo tiempo agua caliente y vapor a baja presión; calderas denominadas "de agua sobrecalentada".
84 03 Calderas para calefacción central, excepto las de la partida 84.02.
84 04 Aparatos auxiliares para las calderas de las partidas 84.02 u 84.03 (por ejemplo: economizadores, recalentadores, deshollinadores o recuperadores de gas); condensadores para máquinas de vapor.
84 05 Generadores de gas pobre (de gas de aire) o de gas de agua, incluso con los depuradores; generadores de acetileno y generadores similares, por vía húmeda, incluso con los depuradores.
84 06 Turbinas de vapor.
84 07 Motores de émbolo alternativo o rotativo, de encendido por chispa (motores de explosión).
84 08 Motores de émbolo, de encendido por comprensión (motores diesel o semidiesel).
84 09 Partes identificables como destinadas, exclusiva o principalmente, a los motores de las partidas 84.07 u 84.08.
84 10 Turbinas hidráulicas, ruedas hidráulicas y sus reguladores.
84 11 Turborreactores, turbopropulsores y demás turbinas de gas.
84 12 Los demás motores y máquinas motrices.
84 13 Bombas para líquidos, incluso con dispositivo medidor; elevadores de líquidos.
84 14 Bombas de aire o de vacío, compresores de aire o de otros gases y ventiladores; campanas aspirantes para extracción o reciclado, con ventilador, incluso con filtro.
84 15 Acondicionadores de aire que contengan un ventilador con motor y los dispositivos adecuados para modificar la temperatura y la humedad, aunque no regulen separadamente el grado higrométrico.
84 16 Quemadores para la alimentación de hogares, de combustibles líquidos, sólidos pulverizados o gases; hogares automáticos, incluidos los antehogares, las parrillas mecánicas, los dispositivos mecánicos para la evacuación de cenizas y dispositivos similares.
84 17 Hornos industriales o de laboratorio, que no sean eléctricos, incluidos los incineradores.
84 18 Refrigeradores, congeladores-conservadores y demás material, máquinas y aparatos para la producción de frio, aunque no sean eléctricos; bombas de calor, excepto los acondicionadores de aire de la partida 84.15.
84 19 Aparatos y dispositivos, aunque se calienten eléctricamente, para el tratamiento de materias mediante operaciones que impliquen un cambio de temperatura, tales como calentado, cocción, torrefacción, destilación, rectificación, esterilización, pasterización, secado, evaporación, vaporización, condensación o enfriamiento, excepto los aparatos domésticos; calentadores de agua de calentamiento instantáneo o de acumulación, excepto los eléctricos.
84 20 Calandrias y laminadores, excepto los metales o vidrio, y cilindros para estas máquinas.
84 21 Centrifugadoras y secadoras centrífugas; aparatos para filtrar o depurar líquidos o gases.

84 22 Lavavajillas; máquinas y aparatos para limpiar o secar botellas y demás recipientes; máquinas y aparatos para llenar, cerrar, capsular o etiquetar botellas, cajas, sacos y demás continentes; máquinas y aparatos para empaquetar o envasar mercancías; máquinas y aparatos para gasificar bebidas.

84 23 Aparatos e instrumentos para pesar, incluidas las básculas y balanzas para comprobación de piezas fabricadas, con exclusión de las balanzas sensibles a un peso inferior o igual a 5 cg.; pesas para toda clase de balanzas.

84 24 Aparatos mecánicos (incluso manuales) para proyectar, dispersar o pulverizar materias líquidas o en polvo; extintores, incluso cargados; pistolas aerográficas y aparatos similares; máquinas y aparatos de chorro de arena, de chorro de vapor y aparatos de chorro similares.

84 25 Polipastos; tornos y cabrestantes; gatos.

84 26 Grúas y cables aéreos ("blondines"); puentes rodantes, pórticos de descarga o de manipulación, puentes grúa, carretillas puente y carretillas grúa.

84 27 Carretillas apiladoras; las demás carretillas de manipulación con un dispositivo de elevación

84 28 Las demás máquinas y aparatos de elevación, carga, descarga o manipulación (por ejemplo: ascensores, escaleras mecánicas, transportadores o teleféricos).

84 29 Topadoras, incluso las angulares, niveladoras, traillas, palas mecánicas, excavadoras, cargadoras, palas cargadoras, apisonadoras y rodillos apisonadores, autopropulsados.

84 30 Las demás máquinas y aparatos de explanación, nivelación, escarificación, excavación, compactación, extracción o perforación del suelo o de minerales; martinetes y máquinas para arrancar pilotes; quitanieves

84 31 Partes identificables como destinadas, exclusivas o principalmente, a las máquinas o aparatos de las partidas 84.25 a 84.30.

84 32 Máquinas, aparatos y artefactos agrícolas, hortícolas o forestales, para la preparación o el trabajo del suelo o para el cultivo; rodillos para cesped o terrenos de deporte.

84 33 Máquinas, aparatos y artefactos para cosechar o trillar, incluidas las prensas para paja o forraje; cortadoras de cesped y guadañadoras; máquinas para la limpieza o la clasificación de huevos, frutas u otros productos agrícolas, excepto las de la partida 84.37.

84 34 Ordeñadoras y máquinas y aparatos para la industria lechera.

84 35 Prensas, estrujadoras y máquinas y aparatos análogos para la producción de vino, sidra, jugos de frutas o bebidas similares.

84 36 Las demás máquinas y aparatos, para la agricultura, horticultura, silvicultura, avicultura o apicultura, incluidos los germinadores con dispositivos mecánicos o térmicos y las incubadoras y criadoras avícolas.

84 37 Máquinas para la limpieza, clasificación o cribado de semillas, granos o legumbres secas; máquinas y aparatos para la molienda o el tratamiento de cereales o legumbres secas, excepto las de tipo rural.

84 38 Máquinas y aparatos, no expresados ni comprendidos en otras partidas de este capítulo, para la preparación o la fabricación industrial de alimentos o de bebidas, excepto las máquinas y aparatos para la extracción o la preparación de aceites o grasas, animales o vegetales fijos

84 39 Máquinas y aparatos para la fabricación de pasta de materias fibrosas celulósicas o para la fabricación y el acabado del papel o cartón

84 40 Máquinas y aparatos para encuadernación, incluidas las máquinas para coser pliegos.

84 41 Las demás máquinas y aparatos para el trabajo de la pasta de papel, del papel o del cartón, incluidas las cortadoras de cualquier tipo.

84 42 Máquinas, aparatos o material (excepto las máquinas herramienta de las partidas 84.56 a 84.65) para fundir, componer caracteres o para preparar o fabricar clises, planchas, cilindros u otros elementos impresores; caracteres de imprenta, clises, planchas, cilindros y demás elementos impresores; piedras litográficas, planchas, placas y cilindros, preparados para la impresión (por ejemplo: aplanados, graneados o pulidos).

84 43 Máquinas y aparatos para imprimir y sus máquinas auxiliares.

84 44 Máquinas para hilado (extrusión), estirado, texturado o cortado, de materias textiles sintéticas o artificiales.

84 45 Máquinas para la preparación de materias textiles; máquinas para el hilado, doblado o retorcido, de materias textiles, y demás máquinas y aparatos para la fabricación de hilados textiles; bobinadoras (incluidas las canilleras) o devanadoras, para materias textiles, y máquinas para la preparación de hilados textiles para su utilización en las máquinas de las partidas 84.46 u 84.47.

84 46 Telares.

84 47 Tricotosas y otras máquinas de punto, de cosido por cadeneta, de guipur, de tul, de encajes, de bordar, de pasamanería, de trenzas, de redes o de insertar mechones.

84 48 Máquinas y aparatos auxiliares para las máquinas de las partidas 84.44, 84.45, 84.46 u 84.47 (por ejemplo: maquinitas, mecanismos jacquard, paraurdimbres y paratramas o mecanismos de cambio de lanzadera); partes y accesorios identificables como destinados, exclusiva o principalmente, a las máquinas de esta partida o de las partidas 84.44, 84.45, 84.46 u 84.47

84 49 Máquinas y aparatos para la fabricación o el acabado del fieltro o telas sin tejer, en pieza o en forma, incluidas las máquinas y aparatos para la fabricación de sombreros de fieltro; hormas de sombrerería.

84 50 Máquinas para lavar ropa, incluso con dispositivo de secado.

84 51 Máquinas y aparatos (excepto las máquinas de la partida 84.50) para lavar, limpiar, escurrir, secar, planchar, prensar (incluidas las prensas para fijar), blanquear, teñir aprestar, acabar, revestir o impregnar los hilados, tejidos o manufacturas textiles y máquinas para el revestimiento de tejidos u otros soportes utilizados en la fabricación de cubresuelos, tales como el linóleo; máquinas para enrrollar, desenrrollar, plegar, cortar o dentar los tejidos

84 52 Máquinas de coser, excepto las de coser pliegos de la partida 84.40; muebles, basamentos y tapas o cubiertas especialmente diseñados para máquinas de coser; agujas para máquinas de coser.

84 53 Máquinas y aparatos para la preparación, el curtido o el trabajo de cueros o pieles o para la fabricación o reparación de calzado o de otras manufacturas de cuero o de piel, excepto las máquinas de coser.

84 54 Convertidores, de colada, lingoteras y máquinas de colar (moldear), para metalurgia, acerías o fundiciones.

84 55 Laminadores para metales y sus cilindros.

84 56 Máquinas herramienta que trabajen por arranque de cualquier materia mediante laser u otros haces de luz o de fotones, por ultrasonido, electroerosión, procesos electroquímicos, haces de electrones, haces iónicos o por chorro de plasma.

84 57 Centros de mecanizado , máquinas de puesto fijo y máquinas de puestos múltiples, para trabajar metales.

84 58 Tornos que trabajen por arranque de metal.

84 59 Máquinas (incluidas las unidades o cabezales autónomos) de taladrar, mandrinar, fresar o roscar metales, por arranque de materia, excepto los tornos de la partida 84.58.

84 60 Máquinas de desbarbar, afilar, amolar, rectificar, rodar, pulir o hacer otras operaciones de acabado, para metales, carburos metálicos sintetizados o "cermets", mediante muelas, abrasivos o productos para pulir, excepto las máquinas para tallar o acabar engranajes de la partida 84.61.

84 61 Cepilladoras, limadoras, mortajadoras, brochadoras, máquinas para tallar o acabar los engranajes, sierras, tronzadoras y demás máquinas herramienta que trabajen por arranque de metal, carburos metálicos sinterizados o "cermets", no expresadas ni comprendidas en otras partidas.

84 62 Máquinas (incluidas las prensas) para forjar o estampar, martillos pilón y martinetes, para trabajar metales; máquinas (incluidas las prensas) para curvar, plegar, enderezar, aplanar, cizallar, punzonar o entallar, metales; prensas para trabajar metales o carburos metálicos, no expresadas anteriormente.

84 63 Las demás máquinas herramientas para trabajara metales, carburos metálicos sinterizados o "cermets", que no trabajen por arranque de materia.

84 64 Máquinas herramienta para trabajar la piedra, cerámica, hormigón, amianto-cemento o materias minerales similares, o para trabajar el vidrio en frio.

84 65 Máquinas herramientas (incluidas las de clavar, grapar, encolar o ensamblar de otro modo) para trabajar madera, corcho, hueso, caucho endurecido, plástico o materias duras similares.

84 66 Partes y accesorios identificables como destinados, exclusiva o principalmente, a las máquinas de las partidas 84.56 a 84.65, incluidos los portapiezas y portaútiles, cabezales de roscar retractables automáticamente, divisores y demás dispositivos especiales para montar en las máquinas herramienta; portaútiles para herramientas de mano de cualquier tipo.

84 67 Herramientas neumáticas o con motor incorporado que no sea eléctrico, de uso manual.

84 68 Máquinas y aparatos para soldar, aunque puedan cortar, excepto los de la partida 85.15; máquinas y aparatos de gas para el temple superficial.

84 69 Máquinas de escribir y máquinas para tratamiento de textos.

84 70 Calculadoras; máquinas de contabilidad, cajas registradoras, máquinas de franquear, expedir boletos y máquinas similares, con dispositivo de cálculo.

84 71 Máquinas automáticas para tratamientos de información y sus unidades; lectores magnéticos y ópticos, maquinas para registro de datos sobre soportes en forma codificada y máquinas para procesamiento de estos datos, no expresadas ni comprendidas en otras partidas.

84 72 Las demás máquinas y aparatos de oficina (por ejemplo. copiadoras hectográficas o de clises, máquinas de imprimir direcciones, distribuidores automáticos de billetes de banco, máquinas de clasificar, contar o encartuchar moneda, sacapuntas, perforadoras o grapadoras).

84 73 Partes y accesorios (excepto los estuches, fundas y similares) identificables como destinados, exclusiva o principalmente, a la máquinas o aparatos de las partidas 84.69 a 84.72.

84 74 Máquinas y aparatos para clasificar, cribar, separar, lavar, quebrantar, triturar, moler, mezclar o malaxar tierras, piedras u otras materias minerales sólidas (incluido el polvo y las pastas); máquinas para aglomerar, conformar, o moldear combustibles minerales sólidos, pastas cerámicas, cemento, yeso y demás materias minerales en polvo o en pasta; máquinas para hacer moldes de arena para fundición.

84 75 Máquinas para montar lámparas, tubos o válvulas eléctricos o electrónicos o lámparas de destello, que tengan la envolvente de vidrio; máquinas para fabricar o trabajar en caliente el vidrio o las manufacturas de vidrio.

84 76 Máquinas automáticas para la venta de productos (por ejemplo: sellos, cigarillos, alimentos o bebidas), incluidas las máquinas para cambiar moneda.

84 77 Máquinas y aparatos para trabajar caucho o plásticos o para fabricar productos de estas materias, no expresados ni comprendidos en otra parte de este capítulo.

84 78 Máquinas y aparatos para preparar o elaborar tabaco, no expresados ni comprendidos en otra parte de esta capítulo.

84 79 Máquinas y aparatos mecánicos con una función propia, no expresados ni comprendidos en otra parte de este capítulo.

84 80 Cajas de fundición; placas de fondo para moldes; modelos para moldes; moldes para metales (excepto las lingoteras), carburos metálicos, vidrio, materias minerales, caucho o plástico.

84 81 Artículos de grifería y órganos similares para tuberías, calderas, depósitos cubas o continentes similares, incluidas las válvulas reductoras de presión y las válvulas termostáticas.

84 82 Rodamientos de bolas, de rodillos o de agujas.

84 83 Arboles de transmisión (incluidos los de levas y los cigüeñales) y manivelas; cajas de cojines y cojinetes; engranajes y ruedas de fricción; husillos fileteados de bolas (tornillos de bolas); reductores, multiplicadores y variadores de velocidad, incluidos los convertidores de par; volantes y poleas, incluidos los motones; embragues y órganos de acoplamiento; incluidas las juntas de articulación.

84 84 Juntas metaloplásticas; juegos o surtidos de juntas de distinta composición presentados en bolsitas, sobres o envases análogos.

84 85 Partes de máquinas o de aparatos, no expresadas ni comprendidas en otra parte de este capítulo, sin conexiones eléctricas, partes aisladas eléctricamente, bobinados, contactos ni otras características eléctricas

85 Máquinas, aparatos y material eléctrico y sus partes; aparatos para la grabación o la reproducción de sonido; aparatos para la grabación o la reproducción de imágenes y sonido en televisión, y las partes y accesorios de éstos.

85 01 Motores y generadores, eléctricos, con exclusión de los grupos electrógenos

85 02 Grupos electrógenos y convertidores rotativos eléctricos.

85 03 Partes identificables como destinadas, exclusiva o principalmente, a las máquinas de las partidas número 85.01 u 85.02.

85 04 Transformadores eléctricos, convertidores eléctricos estáticos (por ejemplo rectificadores), bobinas de reactancia y de autoinducción.

85 05 Electroimanes; imanes permanentes y artículos para imantar permanentemente; platos, mandriles y dispositivos magnéticos o electromagnéticos similares, de sujeción; acoplamientos, embragues, variadores de velocidad y frenos, electromagnéticos; cabezas elevadoras electromagnéticas.

85 06 Pilas y baterías de pilas, eléctricas.

85 07 Acumuladores eléctricos, incluidos los separadores, aunque sean cuadrados o rectangulares.

85 08 Herramientas electromecánicas con motor eléctrico incorporado, de uso manual.

85 09 Aparatos electromecánicos con motor eléctrico incorporado, de uso doméstico.

85 10 Máquinas de afeitar, de cortar el pelo y de esquilar, con motor eléctrico incorporado.

85 11 Aparatos y dispositivos eléctricos de encendido o de arranque, para motores de encendido por chispa o por compresión (por ejemplo: magnetos, dinamomagnetos, bobinas de encendido, bujías de encendido o de caldeo o motores de arranque); generadores (por ejemplo. dinamos o alternadores) y reguladores-disyuntores utilizados con estos motores.

85 12 Aparatos eléctricos de alumbrado o señalización (con exclusión de los artículos de la partida 85.39), limpiaparabrisas, eliminadores de escarcha y de vaho, eléctricos, del tipo de los utilizados en ciclos o automóviles.

85 13 Lámparas eléctricas portátiles que funcionen con su propia fuente de energía (por ejemplo:de pilas, de acumuladores o electromagnéticas), excepto los aparatos de alumbrado de la partida 85.12.

85 14 Hornos eléctricos industriales o de laboratorio, incluidos los de inducción o pérdidas dieléctricas; los demás aparatos industriales o de laboratorio para el tratamiento térmico de materias por inducción o por pérdidas dieléctricas.

85 15 Máquinas y aparatos para soldar (aunque puedan cortar), eléctricos (incluidos los de gases calentados eléctricamente) de laser y demás haces de luz o de fotones, de ultrasonidos, de haces de electrones, de impulsos magnéticos o de chorro de plasma; máquinas y aparatos eléctricos para proyectar en caliente metales o carburos metálicos sinterizados.

85 16 Calentadores eléctricos de agua y calentadores eléctricos de inmersión; aparatos eléctricos para calefacción de locales, del suelo o usos similares; aparatos electrotérmicos para el cuidado del cabello (por ejemplo: secadores, rizadores o calienta-tenacillas) o para secar la manos; planchas eléctricas; los demás aparatos electrotérmicos de uso doméstico; resistencias calentadoras, excepto las de la partida 85.45.

85 17 Aparatos eléctricos de telefonía o telegrafía con hilos, incluidos los aparatos de telecomunicación por corriente portadora.

85 18 Micrófonos y sus soportes; altavoces, incluso montados en las cajas; auriculares, incluso combinados con micrófono; amplificadores eléctricos de audiofrecuencia; aparatos eléctricos para amplificación del sonido.

85 19 Giradiscos, tocadiscos, reproductores de casetes y demás reproductores de sonidos, sin dispositivo de grabación.

85 20 Magnetófonos y demás aparatos para la grabación de sonido, incluso con dispositivo de reproducción.

85 21 Aparatos de grabación y/o reproducción de imagen y sonido (vídeos).

85 22 Partes y accesorios de los aparatos de la partida 85.19 a 85.21.

85 23 Soportes preparados para grabar sonido o para grabaciones análogas, sin grabar excepto los productos del capítulo 37.

85 24 Discos, cintas y demás soportes para grabar sonido o para grabaciones análogas, grabados, incluso las matrices y moldes galvánicos para la fabricación de discos con exclusión de los productos del capítulo 37.

85 25 Emisores de radiotelefonía, radiotelegrafía, radiodifusión o televisión, incluso con un aparato receptor o un aparato de grabación o reproducción de sonido, incorporado; cámaras de televisión.

85 26 Aparatos de radiodetección y radiosondeo (rádar), de radionavegación y de radiotelemando.

85 27 Receptores de radiotelefonía, radiotelegrafía o radiodifusión, incluso combinados en una misma envoltura con grabadores o reproductores de sonido o con un aparato de relojería.

85 28 Receptores de televisión (incluidos los monitores y los vídeoproyectores), aunque estén combinados en una misma envoltura con un receptor de radiodifusión o un grabador o reproductor de sonido o de imagen.

85 29 Partes identificables como destinadas, exclusiva o principalmente, a los aparatos de las partidas número 85.25 a 85.28.

85 30 Aparatos eléctricos de señalización (excepto los de transmisión de mensajes), de seguridad, de control o de mando, para vías férreas o similares, carreteras, vías fluviales, áreas de servicio, estacionamientos, instalaciones portuarias o aeropuertos (excepto los de la partida número 186.08).

85 31 Aparatos eléctricos de señalización acústica o visual (por ejemplo. sonerías, sirenas, tableros anunciadores , avisadores de protección contra robos o incendios), excepto los de las partidas número 85.12 u 85.30.

85 32 Condensadores eléctricos fijos, variables o ajustables.

85 33 Resistencias eléctricas, excepto las de calentamiento (incluidos los reostatos y potenciómetros).

85 34 Circuitos impresos.

85 35 Aparatos para el corte, Seccionamiento, protección, derivación, empalmes o conexión de circuitos eléctricos (por ejemplo. interruptores, conmutadores, cortacircuitos, pararrayos, limitadores de tensión, amortiguadores de onda, tomas de corriente o cajas de empalme), para una tensión superior a 1.000 voltios.

85 36 Aparatos para el corte, Seccionamiento, protección, derivación, empalme o conexión de circuitos eléctricos (por ejemplo. interruptores, conmutadores, relés, cortacircuitos, amortiguadores de onda, clavijas, tomas de corriente, portalámparas o cajas de empalme), para una tensión inferior o igual a 1.000 voltios.

85 37 Cuadros, paneles, consolas, pupitres, armarios (incluidos los controles numéricos) y demás soportes que lleven varios aparatos de las partidas número 85.35 u 85.36, para el control o distribución de energía eléctrica, aunque lleven instrumentos o aparatos del capítulo 90, excepto los los aparatos de conmutación de la partida número 85.17

85 38 Partes identificables como destinadas, exclusiva o principalmente, a los aparatos de las partidas número 85.35, 85.36 y 85.37.

85 39 Lámparas y tubos eléctricos de incandescencia o de descarga incluidos los faros o unidades "sellados" y las lámparas y tubos de rayos ultravioletas o infrarrojos; lámparas de arco.

85 40 Lámparas, tubos y válvulas electrónicas de cátodo caliente, de cátodo frio o de fotocátodo (por ejemplo. lámparas, tubos y válvulas, de vacío, de vapor o de gas, tubos rectificadores de vapor de mercurio, tubos catódicos, tubos y válvulas para cámaras de televisión), excepto los de la partida 85.39.

85 41 Diodos, transistores y dispositivos semiconductores similares; dispositivos semiconductores fotosensibles, incluidas las células fotovoltaicas, aunque estén ensambladas en módulos o paneles; diodos emisores de luz; cristales piezoeléctricos montados.

85 42 Circuitos integrados y microestructuras electrónicas.

85 43 Máquinas y aparatos eléctricos con una función propia, no expresados ni comprendidos en otra parte de este capítulo.

85 44 Hilos, cables (incluidos los coaxiales) y demás conductores aislados para electricidad, aunque estén laqueados, anodizados o lleven piezas de conexión; cables de fibras ópticas constituidos por fibras enfundadas individualmente, incluso con conductores eléctricos o piezas de conexión.

85 45 Electrodos y escobillas de carbón, carbón para lámparas o para pilas y demás artículos de grafito o de otros carbonos, incluso con metal, para usos eléctricos.

85 46 Aisladores eléctricos de cualquier materia.

85 47 Piezas aislantes totalmente de materia aislante o con simples piezas metálicas de emsamblado (por ejemplo. casquillos roscados) embutidas en la masa, para máquinas, aparatos o instalaciones eléctricas, excepto los aisladores de la partida 85.46; tubos y sus piezas de unión, de metales comunes, aislados interiormente.

85 48 Partes eléctricas de máquinas o de aparatos, no expresadas ni comprendidas en otras partidas de este capítulo.

SECCION XVII
MATERIAL DE TRANSPORTE

86 Vehículos y material para vías férreas o similares y sus partes; aparatos mecánicos (incluso electromecánicos) de señalización para vías de comunicación.

86 01 Locomotoras y locotractores, eléctricos (de energía exterior o de acumuladores

86 02 Las demás locomotoras y locotractores; ténderes.
86 03 Automotores y tranvías con motor, excepto los de la partida 86.04.
86 04 Vehículos para el mantenimiento o servicio de las vías férreas o similares, incluso autopropulsados (por ejemplo. vagones taller, vagones grúa, vagones equipados para apisonar el basalto, para alinear las vías, coches para ensayos y vagonetas)
86 05 Coches de viajeros, furgones de equipajes, coches correo y demás coches especiales, para vías férreas o similares (con exclusión de los coches de la partida 86.04).
86 06 Vagones para el transporte de mercancías sobre carriles.
86 07 Partes de vehículos para vías férreas o similares.
86 08 Material fijo de vías férreas o similares; aparatos mecánicos (incluso electromecánicos) de señalización, de señalización, de seguridad, de control o de mando, para vías férreas o similares, carreteras o vías fluviales, áreas de servicio o estacionamientos, instalaciones portuarias o aeropuertos; partes.
86 09 Contenedores (incluso los contenedores-cisterna y los contenedores-depósito) especialmente proyectados y equipados para uno o varios medios de transporte.

87 Vehículos automóviles, tractores, ciclos y demás vehículos terrestres, sus partes y accesorios.
87 01 Tractores (excepto las carretillas-tractor de la partida 87.09).
87 02 Vehículos automóviles para el transporte de diez personas o más, conductor incluido.
87 03 Coches turismo y demás vehículos automóviles proyectados principalmente para el transporte de personas (excepto los de la partida 87.02), incluidos los vehículos del tipo familiar y los de carreras.
87 04 Vehículos automóviles para el transporte de mercancías.
87 05 Vehículos automóviles para usos especiales, excepto los proyectados principalmente para el transporte de personas o de mercancías (por ejemplo. coches para reparaciones, camiones-grúa, camiones de bomberos, camiones-hormigoneras, coches-barredera, coches esparcidores, coches-taller o coches radiológicos).
87 06 Chasis de vehículos automóviles de las partidas 87.01 a 87.05, con el motor.
87 07 Carrocerías de vehículos de las partidas 87.01 a 87.05, incluso las cabinas.
87 08 Partes y accesorios de vehículos automóviles de las partidas 87.01 a 87.05
87 09 Carretillas-automóvil sin dispositivo de elevación del tipo de las utilizadas en fábricas, almacenes, puertos o aeropuertos, para el transporte de mercancías a corta distancia; carretillas-tractor del tipo de las utilizadas en las estaciones; partes.
87 10 Carros y automóviles blindados de combate, incluso armados; partes.
87 11 Motocicletas (incluso con pedales) y ciclos con motor auxiliar, con sidecar o sin él; sidecares.
87 12 Bicicletas y demás ciclos (incluidos los triciclos de reparto), sin motor.
87 13 Sillones de ruedas y demás vehículos para inválidos, incluso con motor u otro mecanismo de propulsión.
87 14 Partes y accesorios de los vehículos de las partidas 87.11 a 87.13.
87 15 Coches, sillas y vehículos similares para el transporte de niños, y sus partes.
87 16 Remolques y semirremolques para cualquier vehículo; los demás vehículos no automóviles; partes.

88 Navegación aérea o espacial.
88 01 Globos y dirigibles; planeadores, alas delta y demás aparatos de navegación aérea que no se hayan proyectado para la propulsión con motor
88 02 Las demás aeronaves (por ejemplo. helicópteros o aviones); vehículos espaciales (incluidos los satélites) y vehículos de lanzamiento.
88 03 Partes de los aparatos de las partidas 88.01 u 88.02.
88 04 Paracaídas, incluidos los paracaídas dirigibles y los giratorios; partes y accesorios.
88 05 Aparatos y dispositivos para lanzamiento de aeronaves; dispositivos para el aterrizaje en portaviones y aparatos y dispositivos similares; simuladores de vuelo; partes

89 Navegación marítima o fluvial.
89 01 Trasatlánticos, barcos para excursiones, transbordadores, cargueros, gabarras y barcos similares para el transporte de personas o de mercancías.
89 02 Barcos de pesca; barcos factoría y demás barcos para el tratamiento o la preparación de conservas de productos de la pesca.
89 03 Yates y demás barcos y embarcaciones de recreo o de deporte; barcas de remo y canóas.
89 04 Remolcadores y barcos empujadores.
89 05 Barcos-faro, barcos-bomba, dragas, pontones-grúa y demás barcos en los que la navegación sea accesoria en relación con la función principal; diques flotantes; plataformas de perforación o de explotación, flotantes o sumergibles.
89 06 Los demás barcos, incluidos los barcos de guerra y los barcos de salvamento que no sean de remos.
89 07 Artefactos flotantes (por ejemplo. balsas, depósitos, cajones, incluso de amarre, boyas y balizas)
89 08 Barcos y demás artefactos flotantes para desguace (1).

SECCION XVIII
INSTRUMENTOS Y APARATOS DE OPTICA, FOTOGRAFIA O CINEMATOGRAFIA, DE MEDIDA, CONTROL O DE PRECISION; INSTRUMENTOS Y APARATOS MEDICO-QUIRURGICOS; RELOJERIA; INSTRUMENTOS DE MUSICA; PARTES Y ACCESORIOS DE ESTOS.

90 Instrumentos y aparatos de óptica, fotografía o cinematografía, de medida, control o de precisión; instrumentos y aparatos médico-quirúrgicos; partes y accesorios de estos instrumentos o aparatos.
90 01 Fibras ópticas y haces de fibras ópticas; cables de fibras ópticas, excepto los de la partida 85.44; materias polarizantes en hojas o en placas; lentes (incluso las de contacto), prismas, espejos y demás elementos de óptica de cualquier materia, sin montar, excepto los de vidrio sin trabajar ópticamente.
90 02 Lentes, prismas, espejos y demás elementos de óptica de cualquier materia, montados, para instrumentos o aparatos, excepto los de vidrio sin trabajar ópticamente.
90 03 Monturas de gafas o de artículos similares y sus partes.
90 04 Gafas correctoras, protectoras u otras, y artículos similares.
90 05 Gemelos y prismáticos, anteojos de larga vista (incluidos los astronómicos), telescopios ópticos y sus armaduras; los demás instrumentos de astronomía y sus armaduras, con exclusión de los aparatos de radioastronomía.
90 06 Aparatos fotográficos; aparatos y dispositivos, incluidas las lámparas y tubos para la producción de destellos en fotografía, con exclusión de las lámparas y tubos de descarga de la partida 85.39.
90 07 Cámaras y proyectores cinematográficos, incluso con grabadores o reproductores de sonido
90 08 Proyectores de imagen fija; ampliadoras o reductoras fotográficas.
90 09 Fotocopiadoras ópticas o por contacto y termocopiadoras.
90 10 Aparatos y material para laboratorios fotográficos o cinematográficos (incluidos los aparatos para proyectar el trazado de circuitos sobre superficies sensibilizadas de materiales semiconductores), no expresados ni comprendidos en otra parte de este capítulo; negatoscopios; pantallas de proyección.

90 11 Microscopios ópticos, incluidos los de fotomicrografía o cinefotomicrografía o microproyección.
90 12 Microscopios, excepto los ópticos, y difractógrafos.
90 13 Dispositivos de cristales líquidos que no constituyan artículos comprendidos más específicamente en otras partidas; láseres, excepto los diodos láser; los demás aparatos e instrumentos de óptica, no expresados ni comprendidos en otra parte de este capítulo.
90 14 Brújulas, incluidos los compases de navegación; los demás instrumentos y aparatos de navegación
90 15 Instrumentos y aparatos de geodesia, topografía, agrimensura, nivelación, fotogrametría, hidrografía, oceanografía, hidrología, meteorología o geofísica, con exclusión de las brújulas; telemetros.
90 16 Balanzas sensibles a un peso inferior o igual a 5 cg. incluso con pesas.
90 17 Instrumentos de dibujo, trazado o cálculo (por ejemplo. máquinas de dibujar, pantógrafos, transportadores , estuches de dibujo, reglas y círculos de cálculo); instrumentos manuales de medida de longitudes (por ejemplo. metros, micrometros, calibradores y calibres), no expresados ni comprendidos en otra parte de este capítulo.
90 18 Instrumentos y aparatos de medicina, cirugía, odontología o veterinaria, incluidos los de escintigrafía y demás aparatos electromédicos, así como los aparatos para pruebas visuales.
90 19 Aparatos de mecanoterapia; aparatos para mensajes; aparatos de sicotecnia; aparatos de ozonoterapia, oxigenoterapia, y aerosolterapia, aparatos respiratorios de reanimación y demás aparatos de terapia respiratoria
90 20 Los demás aparatos respiratorios y máscaras antigás, con exclusión de las máscaras de protección sin mecanismo ni elemento filtrante amovible.
90 21 Artículos y aparatos de ortopedia, incluidas las fajas y bandas médico-quirúrgicas y las muletas; tablillas, férulas y demás artículos y aparatos para fracturas; artículos y aparatos de prótesis; audífonos y demás aparatos que lleven la propia persona o se le implanten para compensar un defecto o una incapacidad.
90 22 Aparatos de rayos X y aparatos que utilicen las radiaciones alfa, beta o gamma, incluso para uso médico, quirúrgico, odontológico o veterinario, incluidos los aparatos de radiografía o radioterapia, tubos de rayos X y demás dispositivos generadores de rayos X, generadores de tensión pupitres de mando, pantallas, mesas, sillones y soportes similares para examen o para tratamiento.
90 23 Instrumentos, aparatos y modelos, proyectados para demostraciones (por ejemplo. en la enseñanza o exposiciones) que no sean susceptibles de otros usos.
90 24 Máquinas y aparatos para ensayos de dureza, tracción, compresión, elasticidad u otras propiedades mecánicas de los materiales (por ejemplo. metales, madera, textiles, papel o plástico).
90 25 Densímetros, aerómetros, pesalíquidos e instrumentos flotantes similares, termómetros, pirómetros, barómetros, higrómetros y sicrómetros, aunque sean registradores, incluso combinados entre si.
90 26 Instrumentos y aparatos para la medida o control del caudal, nivel, presión u otras características variables de los líquidos o de los gases (por ejemplo. caudalímetros, indicadores de nivel, manómetros o contadores de calor), con exclusión de los instrumentos y aparatos de las partidas 90.14, 90.15, 90.28 ó 90.32.
90 27 Instrumentos y aparatos para análisis físicos o químicos (por ejemplo. polarímetros, refractómetros, espectrómetros o analizadores de gases o de humos); instrumentos y aparatos para ensayos de viscosidad, porosidad, dilatación, tensión superficial o similares o para medidas calorimétricas, acústicas o fotométricas (incluidos los exposímetros); micrótomos.
90 28 Contadores de gases, de líquidos o de electricidad, incluso los de calibración.
90 29 Los demás contadores (por ejemplo. cuentarrevoluciones, contadores de producción, taxímetros, cuentakilómetros o podómetros); velocímetros y tacómetros, excepto los de las partidas 90.14 ó 90.15; estroboscopios.
90 30 Osciloscopios, analizadores de espectro y demás instrumentos y aparatos para la medida o control de magnitudes eléctricas; instrumentos y aparatos para la medida o detección de radiaciones alfa, beta, gamma, X, cósmicas u otras radiaciones ionizantes.
90 31 Instrumentos, aparatos y máquinas de medida o control, no expresados ni comprendidos en otra parte de este capítulo; proyectores de perfiles.
90 32 Instrumentos y aparatos automáticos para la regulación y el control.
90 33 Partes y accesorios, no expresados ni comprendidos en otra parte de este capítulo, para máquinas, aparatos, instrumentos o artículos de capítulo 90.

91 Relojería.

91 01 Relojes de pulsera, de bolsillo y relojes similares (incluidos los contadores de tiempo de los mismos tipos),con caja de metales preciosos o de chapados de metales preciosos.
91 02 Relojes de pulsera, de bolsillo y relojes similares (incluidos los contadores de tiempo de los mismos tipos), excepto los de la partida 91.01.
91 03 Despertadores y demás relojes con pequeño mecanismo de relojería.
91 04 Relojes de tablero de instrumentos y relojes similares para automóviles, aeronaves, barcos u otros vehículos.
91 05 Los demás relojes, excepto los que lleven pequeño mecanismo.
91 06 Aparatos de control de tiempo y contadores de tiempo, con mecanismo de relojería o con motor sincrónico (por ejemplo. registradores de asistencia, fechadores o contadores).
91 07 Interruptores horarios y demás aparatos que permitan accionar un dispositivo en un momento dado, con mecanismo de relojería o con motor sincrónico.
91 08 Pequeños mecanismos de relojería, completos y montados.
91 09 Mecanismos de relojería completos y montados, excepto los pequeños mecanismos.
91 10 Mecanismos de relojería completos, sin montar o parcialmente montados ("chablons"); mecanismos de relojería incompletos, montados; mecanismos de relojería "en blanco" ("ebauches").
91 11 Cajas de los relojes de las partidas 91.01 ó 91.02 y sus partes.
91 12 Cajas y similares para aparatos de relojería y sus partes.
91 13 Pulseras para relojes y sus partes.
91 14 Las demás partes de relojería.

92 Instrumentos de música. partes y accesorios de estos instrumentos.

92 01 Pianos, incluso automáticos; clavicordios y demás instrumentos de cuerda con teclado
92 02 Los demás instrumentos musicales de cuerda (por ejemplo. guitarras, violines o arpas).
92 03 Organos de tubos y teclado; armonios e instrumentos similares de teclado y lengüetas metálicas libres.
92 04 Acordeones e instrumentos similares; armónicas.
92 05 Los demás instrumentos musicales de viento (por ejemplo. clarinetes, trompetas o gaitas)
92 06 Instrumentos musicales de percusión (por ejemplo. tambores, cajas, xilófonos, cimbales, castañuelas o maracas).
92 07 Instrumentos musicales en los que el sonido se produzca o tenga que amplificarse eléctricamente (por ejemplo. órganos, guitarras o acordeones).
92 08 Cajas de música, orquestriones, organillos, pájaros cantores, sierras musicales y demás instrumentos musicales no comprendidos en otras partidas de este capítulo; reclamos de cualquier clase; silbatos, cuernos y demás instrumentos de boca, de llamada o de señalización.

92 09 Partes (por ejemplo. mecanismos de cajas de música) y accesorios de instrumentos musicales (por ejemplo. tarjetas, discos y rollos para aparatos mecánicos); metrónomos y diapasones de cualquier tipo.

SECCION XIX
ARMAS Y MUNICIONES, SUS PARTES Y ACCESORIOS.

93 Armas y municiones, sus partes y accesorios.

93 01 Armas de guerra, excepto los revólveres, pistolas y armas blancas.

93 02 Revólveres y pistolas, excepto los de las partidas 93.03 ó 93.04.

93 03 Las demás armas de fuego y artefactos similares que utilicen la deflagración de la pólvora (por ejemplo. escopetas y rifles de caza, armas de avancarga, pistolas lanzacohetes y demás artefactos proyectados únicamente para lanzar cohetes de señales, pistolas y revólveres de fogueo y de matarife o cañones lanzacabos).

93 04 Las demás armas (por ejemplo. fusiles, rifles y pistolas, de muelle, de aire comprimido o de gas, o porras), con excepción de las de la partida 93.07.

93 05 Partes y accesorios de los artículos de las partidas 93.01 a 93.04.

93 06 Bombas, granadas, torpedos, minas, misiles, cartuchos y demás municiones y proyectiles, y sus partes, incluidas las postas, perdigones y tacos para cartuchos.

93 07 Sables, espadas, bayonetas, lanzas y demás armas blancas, sus partes y fundas.

SECCION XX
MERCANCIAS Y PRODUCTOS DIVERSOS.

94 Muebles; mobil. médico-quirúrgico;artíc. cama y similares; aparatos de alumbrado no expres. ni compred. en otras partidas; anuncios, letreros y placas indic., lumin. y artí. similares; construcciones prefabricadas.

94 01 Asientos (con exclusión de los de la partida 94.02), incluso los transformables en cama, y sus partes.

94 02 Mobiliario para la medicina, cirugía, odontología o veterinaria (por ejemplo. mesas de operaciones, mesas de reconocimiento, camas con mecanismo para usos clínicos o sillones de dentista); sillones para peluquería y sillones similares, con dispositivos de orientación y elevación; partes de estos artículos.

94 03 Los demás muebles y sus partes.

94 04 Somieres; artículos de cama y artículos similares (por ejemplo. colchones, cubrepiés, edredones, cojines, pufés o almohadas), con muelles o bien rellenos o guarnecidos interiormente con cualquier materia, incluidos los de caucho o plástico celulares, recubiertos o no

94 05 Aparatos de alumbrado (incluidos los proyectores) y sus partes, no expresados ni comprendidos en otra parte; anuncios, letreros y placas, indicadoras, luminosos, y artículos similares, con luz fijada permanentemente, y sus partes no expresadas ni comprendidas en otras partidas.

94 06 Construcciones prefabricadas.

95 Juguetes, juegos y artículos para recreo o para deporte. sus partes y accesorios.

95 01 Juguetes de ruedas diseñados para ser montados por los niños (por ejemplo. triciclos, patinetes o coches de pedales); coches y sillas de ruedas para muñecas.

95 02 Muñecas que representen solamente seres humanos.

95 03 Los demás juguetes; modelos reducidos y modelos similares para entretenimiento, incluso animados; rompecabezas de cualquier clase.

95 04 Artículos para juegos de sociedad, incluidos los juegos con motor o con mecanismo, billares, mesas especiales para juegos de casino y juegos de bolos automáticos.

95 05 Artículos para fiestas, carnaval u otras diversiones, incluidos los de magia y los artículos sorpresa.

95 06 Artículos y material para gimnasia, atletismo y demás deportes (incluido el tenis de mesa) o para juegos al aire libre, no expresados ni comprendidos en otra parte de este capítulo; piscinas, incluso infantiles.

95 07 Cañas de pescar, anzuelos y demás artículos para la pesca con caña; cazamariposas para cualquier uso; señuelos (excepto los de la partida 92.08 ó 97.05) y artículos de caza similares.

95 08 Tiovivos, columpios, casetas de tiro y demás atracciones de feria; circos, zoológicos y teatros ambulantes.

96 Manufacturas diversas.

96 01 Marfil, hueso, concha de tortuga, cuerno, asta, coral, nácar y demás materias animales para tallar, trabajadas, y manufacturas de estas materias (incluso las obtenidas por moldeo).

96 02 Materias vegetales o minerales para tallar, trabajadas, y manufacturas de estas materias; manufacturas moldeadas o talladas de cera, parafina, estearina, gomas o resinas naturales, o de pasta para modelar y demás manufacturas moldeadas o talladas no expresadas ni comprendidas en otras partidas; gelatina sin endurecer trabajada, excepto la de la partida 35.03, y manufacturas de gelatina sin endurecer.

96 03 Escobas, cepillos y brochas, aunque sean partes de máquinas, de aparatos o de vehículos, escobas mecánicas de uso manual, excepto las de motor, pinceles y plumeros; cabezas preparadas para artículos de cepillería; muñequillas y rodillos para pintar; rasquetas de caucho o de materias flexibles análogas.

96 04 Tamices, cedazos y cribas, de mano.

96 05 Surtidos de viaje para el aseo personal, la costura o la limpieza del calzado o de las prendas.

96 06 Botones y botones de presión; formas para botones y otras partes de botones o de botones de presión; esbozos de botones.

96 07 Cierres de cremallera y sus partes.

96 08 Bolígrafos; rotuladores y marcadores con punta de fieltro u otra punta porosa; estilográficas y otras plumas; estiletes o punzones para clises; portaminas; portaplumas, portalápices y artículos similares; partes de estos artículos (incluidos los capuchones y sujetadores), con exclusión de las de la partida 96.09.

96 09 Lápices, minas, pasteles, carboncillos, tizas para escribir o dibujar y jaboncillo de sastre.

96 10 Pizarras y tableros para escribir o dibujar, incluso con marco.

96 11 Fechadores, sellos, numeradores, timbradores y artículos similares (incluidos los aparatos para imprimir etiquetas), manuales; componedores e imprentillas, manuales.

96 12 Cintas para máquinas de escribir y cintas similares, entintadas o preparadas de otro modo, para imprimir, incluso en carretes o cartuchos; tampones, incluso impregnados o con caja.

96 13 Encendedores y mecheros, incluso mecánicos o eléctricos y sus partes, excepto las piedras y las mechas.

96 14 Pipas (incluidas las cazoletas), boquillas para cigarros y cigarrillos, y sus partes

96 15 Peines, peinetas, pasadores y artículos similares; horquillas; rizadores, bigudíes y artículos similares para el peinado, excepto los de la partida 85.16 , y sus partes.

96 16 Pulverizadores de tocador, sus monturas y cabezas de monturas; borlas y similares para la aplicación de polvo o de cosméticos o productos de tocador.

96 17 Termos y demás recipientes isotérmicos, montados y aislados por vacio, así como sus partes (excepto las ampollas de vidrio).

96 18 Maniquíes y artículos similares; autómatas y escenas animadas para escaparates.

SECCION XXI
OBJETOS DE ARTE, DE COLECCION O DE ANTIGüEDAD.

97 Objetos de arte, de colección o de antigüedad.
97 01 Cuadros, pinturas y dibujos, hechos totalmente a mano, con exclusión de los dibujos de la partida 49.06 y de los artículos manufacturados decorados a mano; "collages" y cuadros similares.
97 02 Grabados, estampas y litografías originales.
97 03 Obras originales de estatuaria o de escultura, de cualquier materia.
97 04 Sellos de correos, timbres fiscales, marcas postales, sobres primer día, artículos franqueados y análogos, obliterados, o bien sin obliterar que no tengan ni hayan de tener curso legal en el país de destino.
97 05 Colecciones y especímenes para colecciones de zoología, botánica, mineralogía o anatomía, o que tengan interés histórico, arqueológico, paleontológico, etnográfico o numismático.
97 06 Antigüedades de más de cien años.

TABLA DE CORRESPONDENCIA TARIC-NIMEXE

TARIC	NIMEXE
01	01
02	02
03	03
04	04 21.07.120 a 21.07.210
05	05
06	06
07	07 09.04.130 a 09.04.199
08	08 20.03.001 a 20.03.002
09	09.01.111 a 09.04.112 09.04.600 a 09.10.780
10	10
11	11
12	12
13	13
14	14 55.02.100 a 55.02.902
15	15
16	16
17	17 29.43.910
18	18.01.001 a 18.06.030 18.06.120 a 18.06.980
19	19 21.07.020 a 21.07.070

TARIC	NIMEXE
20	20.01.101 a 20.02.996 20.04.100 a 20.07.992 21.07.010
21	18.06.050 a 18.06.090 21.02.110 a 21.06.500 21.07.080 a 21.07.110 21.07.220 a 21.07.990
22	22
23	23
24	24
25	25
26	26
27	27
28	28.01.100 a 28.38.102 28.38.270 a 28.39.100 28.39.300 a 28.54.900 28.55.910 a 28.58.809 31.02.601 a 31.02.609 81.04.691 a 81.04.760
29	29.01.111 a 29.43.500 29.43.981 a 29.97.000
30	30
31	28.38.250 28.39.291 a 28.39.292 31.01.000 a 31.02.500 31.02.700 a 31.05.500
32	32 98.09.001
33	33

TARIC	NIMEXE
34	34
35	35 39.06.500
36	36
37	37
38	38 39.05.100 a 39.05.200 98.09.002
39	39.01.050 a 39.04.900 39.05.300 a 39.06.100 39.06.991 a 39.07.390 39.07.419 a 39.07.450 39.07.510 a 39.07.992 39.07.999
40	40.01.200 a 40.16.910 40.06.980 a 40.07.110 40.08.050 a 40.16.900
41	41
42	42
43	43
44	44.01.100 a 44.23.290 44.23.510 a 44.27.010 44.27.300 a 44.27.800 44.28.301 a 44.28.993
45	45
46	46
47	47
48	48
49	49
50	50.01.000 a 50.07.991 50.09.010 a 50.09.803
51	53
52	55.01.100 a 55.01.900 55.03.100 a 55.06.902 55.09.031 a 55.09.993
53	54 57
54	51
55	56.01.110 a 56.06.203 56.07.040 a 56.07.873
56	40.06.930 40.07.150 a 40.07.200 50.07.992 52.01.100 a 52.01.900 58.07.500 59.01.120 a 59.01.290 59.02.311 a 59.02.594 59.03.111 a 59.03.290 59.04.110 a 59.06.000
57	58.01.010 a 58.02.900 59.02.011 a 59.02.094 59.03.010

TARIC	NIMEXE
58	52.02.001 a 52.02.004 55.07.100 a 55.08.800 56.07.010 58.03.000 a 58.07.390 58.07.800 a 58.97.000 59.13.010 a 59.13.390
59	59.07.100 a 59.12.000 59.14.000 a 59.17.993
60	60.01.010 a 60.01.983 60.06.110 a 60.06.180
61	60.02.400 a 60.05.943 60.06.910 a 60.97.000
62	61
63	59.02.911 a 59.02.974 59.03.301 a 59.03.304 60.05.950 a 60.05.993 62.01.100 a 62.04.790 62.05.100 a 62.97.000 63
64	64
65	65
66	66
67	67.01.100 67.01.309 a 67.04.809
68	68
69	69
70	70.01.100 a 70.13.984 70.14.951 a 70.21.900
71	39.07.411 71.01.011 a 71.15.290 71.16.210 a 71.97.040 72 98.01.330
72	28.55.300 73.01.100 a 73.11.490 73.12.111 a 73.14.992 73.61.100 a 73.76.192
73	73.11.500 73.16.110 a 73.18.970 73.18.992 a 73.21.300 73.21.500 a 73.31.940 73.31.960 a 73.34.100 73.34.900 a 73.36.902 73.37.510 a 73.40.985
74	74
75	75
76	76
78	78
79	79
80	80
81	77 81.01.110 a 81.04.680 81.04.800 a 81.04.980

TARIC	NIMEXE
82	82.01.101 a 82.11.291 82.11.901 82.11.903 a 82.97.000
83	73.31.950 83.01.100 a 83.06.980 83.08.200 a 83.15.500
84	39.07.993 44.28.100 73.18.991 73.37.110 a 73.37.190 84 85.06.600 a 85.06.700 85.22.100 87.07.150 a 87.07.270
85	82.11.292 82.11.902 85.01.010 a 85.06.500 85.06.850 a 85.21.990 85.22.300 a 85.97.000 90.08.371 92.11.101 a 92.13.899
86	86
87	87.01.120 a 87.07.100 87.07.350 a 87.14.700
88	62.05.010 88
89	89

TARIC	NIMEXE
90	90.01.030 a 90.08.352 90.08.372 a 90.12.700 90.13.200 a 90.97.020
91	71.16.110 91
92	92.01.120 a 92.10.700 92.97.000
93	93
94	39.07.490 a 39.07.500 44.23.300 44.27.100 70.14.110 a 70.14.910 73.21.400 83.07.100 a 83.07.700 90.13.100 94
95	97
96	67.01.301 73.34.200 95 96 98.01.101 a 98.01.310 98.01.350 a 98.08.500 98.10.050 a 98.97.000
97	99

RELACION DE PAISES

EUROPA

001. Francia
002. Bèlgica y Luxemburgo
003. Paises bajos
004. Repùblica Federal Alemana
005. Italia
006. Reino Unido
007. Irlanda
008. Dinamarca
009. Grecia
010. Portugal
011. España
021. Islas Canarias
022. Ceuta y Melilla
024. Islandia
025. Islas Feroe
028. Noruega
030. Suecia
032. Finlandia
036. Suiza
038. Austria
043. Andorra
044. Gibraltar
045. Ciudad del Vaticano
046. Malta
048. Yugoslavia
052. Turquìa
056. Uniòn Sovietica
058. Repùblica Democràtica Alemana
060. Polonia
062. Checoslovaquia
064. Hungria
066. Rumania
068. Bulgaria
070. Albania

AFRICA

204. Marruecos
208. Argelia
212. Tunez
216. Libia
220. Egipto
224. Sudàn
228. Mauritania
232. Malì
236. Burkina-Faso
240. Niger
244. Tchad
247. Repùblica de Cabo Verde
248. Senegal
252. Gambia
257. Guinea Bissau
260. Guinea
264. Sierra Leona
268. Liberia
272. Costa de Marfil
276. Ghana
280. Togo
284. Benin
288. Nigeria
302. Camerùn
306. Repùblica Centro Africana
310. Guinea Ecuatorial
311. Santo Tomè y Principe
314. Gabòn
318. Congo
322. Zaire
324. Rwanda
328. Burundi
329. Santa Elena y dependencias
330. Angola
334. Etiopìa
338. Djibuoti
342. Somalia
346. Kenya
350. Uganda
352. Tanzania
355. Seychelles y dependencias
357. Territorio britànico del Oceano Indico
366. Mozambique
370. Madagascar
372. Reuniòn
373. Mauricio
375. Comores
377. Mayotte
378. Zambia

382. Zimbawe
386. Malawi
390. Repùblica de Africa del Sur y Namibia
391. Botswana
393. Swaziland
395. Lesotho

AMERICA

400. Estados Unidos
404. Canadà
406. Groenlandia
408. San Pedro y Miquelòn
412. Mèxico
413. Bermudas
416. Guatemala
421. Belize
424. Honduras
428. El Salvador
432. Nicaragua
436. Costa Rica
442. Panamà
446. Anguilla
448. Cuba
449. San Cristòbal y Nevis
452. Haitì
453. Bahamas
454. Islas Turquesas y Caicos
456. Repùblica Dominicana
457. Islas Vìrgenes de los Estados Unidos
459. Antigua y Barbuda
460. Dominica
461. Islas Vìrgenes Britànicas y Montserrat
462. Martiniça
463. Islas Cayman
464. Jamaica
465. Santa Lucìa
467. San Vicente
469. Barbados
472. Trinidad y Tobago
473. Granada
474. Aruba
478. Antillas Neerlandesas
480. Colombia
484. Venezuela
488. Guyana
492. Surinam
496. Guyana Francesa
500. Ecuador
504. Perù
508. Brasil
512. Chile
516. Bolivia
520. Paraguay
524. Uruguay
528. Argentina
529. Islas Falkland o Malvinas y dependencias

ASIA

600. Chipre
604. Lìbano
608. Siria
612. Iraq
616. Iràn
624. Israel
628. Jordania
632. Arabia Saudita
636. Kuwait
640. Bahreim
644. Qatar
647. Emiratos Arabes Unidos
649. Omàn
652. Yemen del Norte
656. Yemen del Sur
660. Afganistàn
662. Pakistàn
664. India
666. Bangladesh
667. Islas Maldivas
669. Sri Lanka
672. Nepal
675. Bhoutan
676. Birmania
680. Thailandia
684. Laos
690. Vietnam
696. Kampuchea
700. Indonesia
701. Malasia
703. Brunei
706. Singapur
708. Filipinas
716. Mongolia
720. China
724. Corea del Norte
728. Corea del Sur
732. Japòn
734. Taiwan
740. Hong-Kong
743. Macao

AUSTRALIA, OCEANIA Y OTROS TERRITORIOS

800. Australia
801. Papua-Nueva Guinea
802. Oceanìa Australiana
803. Nauru
804. Nueva Zelanda
806. Islas Salomòn
807. Tuvalu
808. Oceanìa Americana
809. Nueva Caledonia y dependencias
811. Islas Wallis y Futuna
812. Kiribati
813. Islas Pitcairn
814. Oceanìa Neo-Zelandesa
815. Fidji
816. Vanuatu
817. Tonga
819. Samoa Occidental
822. Polinesia Francesa
890. Regiones Polares

DIVERSOS

950. Pertrechos y provisiones a buques y aeronaves

951. Provisiones con destino a plataformas petrolìferas establecidas en el interior de la plataforma continental europea

952. Mercancias con destino a Fuerzas Armadas estacionadas en el territorioa de un Estado miembro de la CEE y no estèn bajo su bandera

953. Entregas a Organizaciones Internacionales establecidas en la Comunidad

958. Mercancias de origen o destino indeterminado

977. Paises y territorios no expresados por razones comerciales o militares

AREAS ECONOMICAS CONSIDERADAS

COMUNIDAD ECONOMICA EUROPEA (CEE)

001. Francia
002. Bèlgica y Luxemburgo
003. Paises bajos
004. Repùblica Federal Alemana
005. Italia
006. Reino Unido
007. Irlanda
008. Dinamarca
009. Grecia
010. Portugal
011. España

ORGANIZACION PARA LA COOPERACION Y EL DESARROLLO ECONOMICO (OCDE)

001. Francia
002. Bèlgica y Luxemburgo
003. Paises bajos
004. Repùblica Federal Alemana
005. Italia
006. Reino Unido
007. Irlanda
008. Dinamarca
009. Grecia
010. Portugal
011. España
024. Islandia
028. Noruega
030. Suecia
032. Finlandia
036. Suiza
038. Austria
052. Turquìa
400. Estados Unidos
404. Canadà
732. Japòn
800. Australia
804. Nueva Zelanda

ASOCIACION EUROPEA DE LIBRE CAMBIO (EFTA)

024. Islandia
028. Noruega
030. Suecia
032. Finlandia
036. Suiza
038. Austria

CONSEJO DE ASISTENCIA MUTUA ECONOMICA (COMECON)

056. Uniòn Sovietica
058. Repùblica Democràtica Alemana
060. Polonia
062. Checoslovaquia
064. Hungria
066. Rumania
068. Bulgaria
448. Cuba
690. Vietnam
716. Mongolia

ASOCIACION LATINOAMERICANA DE INTEGRACION (ALADI)

412. Mèxico
480. Colombia
484. Venezuela
500. Ecuador
504. Perù
508. Brasil
512. Chile
516. Bolivia
520. Paraguay
524. Uruguay
528. Argentina

ORGANIZACION DE PAISES EXPORTADORES DE PETROLEO (OPEP)

208. Argelia
216. Libia

288. Nigeria
314. Gabòn
484. Venezuela
500. Ecuador
612. Iraq
616. Iràn
632. Arabia Saudita
636. Kuwait
644. Qatar
647. Emiratos Arabes Unidos
700. Indonesia

NUEVOS PAISES INDUSTRIALIZADOS (NPI)

412. Mèxico
484. Venezuela
508. Brasil
706. Singapur
728. Corea del Sur
736. Taiwan
740. Hong Kong

PAISES DEL AREA AFRICA-CARIBE-PACIFICO (ACP) (Convenciòn de Lomè)

224. Sudàn
228. Mauritania
232. Malì
236. Burkina-Faso
240. Niger
244. Tchad
247. Repùblica de Cabo Verde
248. Senegal
252. Gambia
257. Guinea Bissau
260. Guinea
264. Sierra Leona
268. Liberia
272. Costa de Marfil
276. Ghana
280. Togo
284. Benin
288. Nigeria
302. Camerùn
306. Repùblica Centro Africana
310. Guinea Ecuatorial
311. Santo Tomè y Principe
314. Gabòn
318. Congo
322. Zaire
324. Rwanda
328. Burundi
329. Santa Elena y dependencias
330. Angola
334. Etiopìa
338. Djibuoti
342. Somalia
346. Kenya
350. Uganda
352. Tanzania
355. Seychelles y dependencias
357. Territorio britànico del Oceano Indico
366. Mozambique
370. Madagascar
373. Mauricio
375. Comores
377. Mayotte
378. Zambia
382. Zimbawe
386. Malawi
391. Botswana
393. Swaziland
395. Lesotho
406. Groenlandia
408. San Pedro y Miquelòn
421. Belize
449. San Cristòbal y Nevis
453. Bahamas
454. Islas Turquesas y Caicos
459. Antigua y Barbuda
460. Dominica
463. Islas Cayman
464. Jamaica
465. Santa Lucìa
467. San Vicente
469. Barbados
472. Trinidad y Tobago
473. Granada
478. Antillas Neerlandesas
488. Guyana
492. Surinam
801. Papua-Nueva Guinea
806. Islas Salomòn
807. Tuvalu
809. Nueva Caledonia
811. Islas Wallis y Futuna
812. Kiribati
813. Islas Pitcairn
815. Fidji
816. Vanuatu
817. Tonga
819. Samoa Occidental
822. Polinesia Francesa

PAISES DE PREFERENCIAS ARANCELARIAS GENERALIZADAS (PSPG)

Incluye a todos los paises del àrea ACP, excepto San Pedro y Miquelòn, màs los siguientes:
044. Gibraltar
048. Yugoslavia
066. Rumanìa
204. Marruecos
208. Argelia
212. Tunez
216. Libia
220. Egipto
412. Mèxico
413. Bermudas
416. Guatemala
424. Honduras
428. El Salvador
432. Nicaragua
436. Costa Rica
442. Panamà
446. Anguilla
448. Cuba
452. Haitì
456. Repùblica Dominicana
457. Islas Vìrgenes de los Estados Unidos
461. Islas Vìrgenes Britànicas y Montserrat
474. Aruba
480. Colombia
484. Venezuela
500. Ecuador
504. Perù
508. Brasil
512. Chile
516. Bolivia
520. Paraguay
524. Uruguay
528. Argentina
529. Islas Falkland y dependencias
600. Chipre
604. Lìbano
608. Siria
612. Iraq

616. Iràn
628. Jordania
632. Arabia Saudita
636. Kuwait
640. Bahreim
644. Qatar
647. Emiratos Arabes Unidos
649. Omàn
652. Yemen del Norte
656. Yemen del Sur
660. Afganistàn
662. Pakistàn
664. India
666. Bangladesh
667. Maldivas
669. Sri Lanka
672. Nepal
675. Bhoutan
676. Birmania
680. Thailandia
684. Laos
690. Vietnam
696. Kampuchea
700. Indonesia
701. Malasia
703. Brunei
706. Singapur
708. Filipinas
720. China
728. Corea del Sur
740. Hong-Kong
743. Macao
802. Oceanìa Australiana
803. Nauru
808. Oceanìa Americana
814. Oceanìa Neo-Zelandesa
890. Regiones Polares

PUBLICACIONES

CENTRO REGIONAL DE ESTADISTICA

Serie A. Anuarios

- Anuario Estadístico de la Región de Murcia 1986.
- Anuario Estadístico de la Región de Murcia 1987.
- Anuario de Comercio Exterior de la Región de Murcia 1986.
- Anuario de Comercio Exterior de la Región de Murcia 1987.
- Anuario de Comercio Exterior de la Región de Murcia 1988.

Serie B. Estadísticas, Cuentas y Encuestas

- Padrón Municipal de Habitantes de la Región de Murcia 1986.
  - Vol. 1 Resumen Comunidad Autónoma.
  - Vol. 2 Municipios de más de 20.000 habitantes.
  - Vol. 3 Municipios de menos de 20.000 habitantes.
- Movimiento Natural de la Población de la Región de Murcia 1986.
- Movimiento Natural de la Población de la Región de Murcia 1987.
- Movimiento Natural de la Población de la Región de Murcia 1988.
- Datos Demográficos de la Región de Murcia 1987.

Serie C. Metodología

- Tablas Input-Output de la Región de Murcia. Metodología.

Serie D. Estadísticas Rápidas

- La Región de Murcia en cifras 1988.
- La Región de Murcia en cifras 1989.
- Murcia en cifras 1989.
- Cartagena en cifras 1989.
- Lorca en cifras 1989.

Serie E. Estadísticas Históricas

- Diccionario Geográfico-Estadístico-Histórico de España y sus posesiones de Ultramar. Región de Murcia (Pascual Madoz).

SERVICIO DE ESTUDIOS Y COYUNTURA ECONOMICA

- "Coyuntura Económica". Revista trimestral de coyuntura económica murciana.
- "Cuadernos de Economía Murciana". Revista cuatrimestral de economía regional.
- Catálogo de fabricantes de conservas vegetales y jugos de la Región de Murcia 1989.
- Murcia. Región con futuro (ediciones en español, inglés, francés y alemán).

SERVICIO DE PLANIFICACION ECONOMICA

- Programa de Desarrollo Regional 1986-1988 (2 vols.).
- Programa de Desarrollo Regional 1989-1992.

Información y pedidos:
DIRECCION GENERAL DE ECONOMIA Y PLANIFICACION
San Juan de Dios, 2-2.° - 30071 - MURCIA.
Tels. (968) 21 22 93 - 21 22 94. Fax (968) 21 23 28.

SERIE

ANUARIOS

Región de Murcia
Consejería de Economía,
Industria y Comercio