

ESTADÍSTICAS BÁSICAS DE MORTALIDAD EN LA REGIÓN DE MURCIA EN 1997

Región de Murcia
Consejería de Sanidad y Consumo
Consejería de Economía y Hacienda

Índice General

	Página
Presentación	5
Introducción	13
Material y métodos	15
Principales resultados	23
I. Estadísticas de mortalidad en la Región de Murcia	
I.1. Tasas brutas por 1.000 habitantes.....	33
I.2. Mortalidad específica por edad y sexo. Tasas por 100.000 habitantes	33
I.3. Defunciones por edad y grandes grupos de causas.	
Total.....	34
Hombres	36
Mujeres	38
I.4. Mortalidad específica por edad y grandes grupos de causas. Tasas por 100.000 habitantes.	
Total.....	40
Hombres	42
Mujeres	44
I.5. Mortalidad específica por edad y causas de la lista reducida. Tasas por 100.000 habitantes.	
Total.....	46
Hombres	52
Mujeres	58
I.6. Defunciones por edad y causa detallada (999 rúbricas).	
Total.....	64
Hombres	126
Mujeres	188
I.7. Nacimientos por área de salud, tipo de nacido y sexo.....	250
I.8. Defunciones de menores de 1 año por edad y sexo	250
I.9. Defunciones de menores de 1 año por edad y área de salud	250
I.10. Mortalidad infantil por subgrupos y sexo. Tasas por 1.000 nacidos vivos	251
I.11. Mortalidad infantil por área de salud y subgrupos. Tasas por 1.000 nacidos vivos	251
I.12. Años potenciales de vida perdidos por todas las causas, por área de salud y sexo.....	251
I.13. Años potenciales de vida perdidos por grandes grupos de causas y sexo.....	252
I.14. Años potenciales de vida perdidos por causas de la lista reducida y sexo.....	253
I.15. Razón de mortalidad estándar e intervalo de confianza al 95% por todas las	

causas, por áreas salud y sexo.....	256
-------------------------------------	-----

Página

I.16. Razón de mortalidad estándar e intervalo de confianza al 95% por grandes grupos de causas y áreas de salud.....	257
I.17. Razón de mortalidad estándar e intervalo de confianza al 95% por causas de la lista reducida y áreas de salud.....	259
I.18. Tablas de vida.	
Total.....	265
Hombres.....	265
Mujeres.....	266
II. Estadísticas de mortalidad por áreas de salud.	
II.1. Área de salud I (Murcia).	
II.1.1. Mortalidad específica por edad y sexo. Tasas por 100.000 habitantes.....	271
II.1.2. Defunciones por edad y grandes grupos de causas.	
Total.....	272
Hombres.....	274
Mujeres.....	276
II.1.3. Mortalidad específica por edad y grandes grupos de causas. Tasas por 100.000 habitantes.	
Total.....	278
Hombres.....	280
Mujeres.....	282
II.1.4. Mortalidad específica por edad y causas de la lista reducida. Tasas por 100.000 habitantes.	
Total.....	284
Hombres.....	290
Mujeres.....	296
II.1.5. Defunciones de menores de 1 año por edad y sexo.....	302
II.1.6. Mortalidad infantil por subgrupos y sexo. Tasas por 1.000 nacidos vivos.....	302
II.1.7. Años potenciales de vida perdidos según grandes grupos de causas y sexo.....	303
II.1.8. Años potenciales de vida perdidos según causas de la lista reducida y sexo.....	304
II.1.9. Razón de mortalidad estándar e intervalo de confianza al 95% según grandes grupos de causas y sexo.....	307
II.1.10. Razón de mortalidad estándar e intervalo de confianza al 95% según causas de la lista reducida y sexo.....	308
II.2. Área de salud II (Cartagena).	
II.2.1. Mortalidad específica por edad y sexo. Tasas por 100.000 habitantes.....	313
II.2.2. Defunciones por edad y grandes grupos de causas.	
Total.....	314
Hombres.....	316
Mujeres.....	318
II.2.3. Mortalidad específica por edad y grandes grupos de causas. Tasas por 100.000 habitantes.	

Total	320	
		Página
Hombres	322	
Mujeres.....	324	
II.2.4. Mortalidad específica por edad y causas de la lista reducida. Tasas por 100.000 habitantes.		
Total	326	
Hombres	332	
Mujeres.....	338	
II.2.5. Defunciones de menores de 1 año por edad y sexo.....	344	
II.2.6. Mortalidad infantil por subgrupos y sexo. Tasas por 1.000 nacidos vivos	344	
II.2.7. Años potenciales de vida perdidos según grandes grupos de causas y sexo.....	345	
II.2.8. Años potenciales de vida perdidos según causas de la lista reducida y sexo.....	346	
II.2.9. Razón de mortalidad estándar e intervalo de confianza al 95% según grandes grupos de causas y sexo	349	
II.2.10. Razón de mortalidad estándar e intervalo de confianza al 95% según causas de la lista reducida y sexo.....	350	
II.3. Área de salud III (Lorca).		
II.3.1. Mortalidad específica por edad y sexo. Tasas por 100.000 habitantes	355	
II.3.2. Defunciones por edad y grandes grupos de causas.		
Total	356	
Hombres	358	
Mujeres.....	360	
II.3.3. Mortalidad específica por edad y grandes grupos de causas. Tasas por 100.000 habitantes.		
Total	362	
Hombres	364	
Mujeres.....	366	
II.3.4. Mortalidad específica por edad y causas de la lista reducida. Tasas por 100.000 habitantes.		
Total	368	
Hombres	374	
Mujeres.....	380	
II.3.5. Defunciones de menores de 1 año por edad y sexo.....	386	
II.3.6. Mortalidad infantil por subgrupos y sexo. Tasas por 1.000 nacidos vivos	386	
II.3.7. Años potenciales de vida perdidos según grandes grupos de causas y sexo.....	387	
II.3.8. Años potenciales de vida perdidos según causas de la lista reducida y sexo.....	388	
II.3.9. Razón de mortalidad estándar e intervalo de confianza al 95% según grandes grupos de causas y sexo	391	
II.3.10. Razón de mortalidad estándar e intervalo de confianza al 95% según causas de la lista reducida y sexo.....	392	

II.4. Área de salud IV (Noroeste).	
II.4.1. Mortalidad específica por edad y sexo. Tasas por 100.000 habitantes	397
II.4.2. Defunciones por edad y grandes grupos de causas.	
Total	399
Hombres	400
Mujeres.....	402
II.4.3. Mortalidad específica por edad y grandes grupos de causas. Tasas por 100.000 habitantes.	
Total	404
Hombres	406
Mujeres.....	408
II.4.4. Mortalidad específica por edad y causas de la lista reducida. Tasas por 100.000 habitantes.	
Total	410
Hombres	416
Mujeres.....	422
II.4.5. Defunciones de menores de 1 año por edad y sexo.....	428
II.4.6. Mortalidad infantil por subgrupos y sexo. Tasas por 1.000 nacidos vivos	428
II.4.7. Años potenciales de vida perdidos según grandes grupos de causas y sexo.....	429
II.4.8. Años potenciales de vida perdidos según causas de la lista reducida y sexo.....	430
II.4.9. Razón de mortalidad estándar e intervalo de confianza al 95% según grandes grupos de causas y sexo	433
II.4.10. Razón de mortalidad estándar e intervalo de confianza al 95% según causas de la lista reducida y sexo.....	434
II.5. Área de salud V (Altiplano).	
II.5.1. Mortalidad específica por edad y sexo. Tasas por 100.000 habitantes	439
II.5.2. Defunciones por edad y grandes grupos de causas.	
Total	440
Hombres	442
Mujeres.....	444
II.5.3. Mortalidad específica por edad y grandes grupos de causas. Tasas por 100.000 habitantes.	
Total	446
Hombres	448
Mujeres.....	450
II.5.4. Mortalidad específica por edad y causas de la lista reducida. Tasas por 100.000 habitantes.	
Total	452
Hombres	458
Mujeres.....	464
II.5.5. Defunciones de menores de 1 año por edad y sexo.....	470
II.5.6. Mortalidad infantil por subgrupos y sexo. Tasas por 1.000 nacidos vivos	470

II.5.7.	Años potenciales de vida perdidos según grandes grupos de causas y sexo	471
II.5.8.	Años potenciales de vida perdidos según causas de la lista reducida y sexo	472
II.5.9.	Razón de mortalidad estándar e intervalo de confianza al 95% según grandes grupos de causas y sexo	475
II.5.10.	Razón de mortalidad estándar e intervalo de confianza al 95% según causas de la lista reducida y sexo	476
II.6.	Área de salud VI (Vega del Segura-Comarca Oriental).	
II.6.1.	Mortalidad específica por edad y sexo. Tasas por 100.000 habitantes	481
II.6.2.	Defunciones por edad y grandes grupos de causas.	
	Total.....	482
	Hombres	484
	Mujeres	486
II.6.3.	Mortalidad específica por edad y grandes grupos de causas. Tasas por 100.000 habitantes.	
	Total.....	488
	Hombres	490
	Mujeres	492
II.6.4.	Mortalidad específica por edad y causas de la lista reducida. Tasas por 100.000 habitantes.	
	Total.....	494
	Hombres	500
	Mujeres	506
II.6.5.	Defunciones de menores de 1 año por edad y sexo	512
II.6.6.	Mortalidad infantil por subgrupos y sexo. Tasas por 1.000 nacidos vivos.....	512
II.6.7.	Años potenciales de vida perdidos según grandes grupos de causas y sexo	513
II.6.8.	Años potenciales de vida perdidos según causas de la lista reducida y sexo	514
II.6.9.	Razón de mortalidad estándar e intervalo de confianza al 95% según grandes grupos de causas y sexo	517
II.6.10.	Razón de mortalidad estándar e intervalo de confianza al 95% según causas de la lista reducida y sexo	518
III.	Estadísticas de mortalidad por municipios.	
III.1.	Defunciones según grandes grupos de causas, sexo y municipios.	
	Total.....	524
	Hombres.....	526
	Mujeres	528
Anexo 1:	Áreas de salud y municipios	533
Anexo 2:	Boletines estadísticos	535

Anexo 3: Población de la Región de Murcia según sexo y edad por áreas de salud en 1997	545
Anexo 4: Lista reducida de causas de mortalidad.....	547

Introducción

Las Estadísticas Básicas de Mortalidad en la Región de Murcia presentan los indicadores de mortalidad del año 1997, realizados en base a los datos de defunción de los fallecidos residentes en la Región de Murcia. Los resultados aquí publicados, coincidirán salvo pequeñas discrepancias, con los que publicará en su día el Instituto Nacional de Estadística (INE) en Defunciones según causa de muerte del Movimiento Natural de la Población; ya que de acuerdo con el convenio de colaboración con el INE, ambas partes utilizarán los mismos ficheros finales para la realización de sus explotaciones de resultados.

Esta obra se realiza conjuntamente entre el Centro Regional de Estadística (CREM) de la Dirección General de Economía y Planificación de la Consejería de Economía y Hacienda y el Servicio de Epidemiología de la Dirección General de Salud de la Consejería de Sanidad y Política Social, y es posible gracias a la colaboración del Instituto Nacional de Estadística.

Este volumen incluye a los habitantes residentes en la Región de Murcia que han fallecido en el resto de España (182 muertes) y presenta los casos de defunción por edad, causa detallada y sexo (tabla I.6), en vez de las tasas específicas como ocurría en años anteriores. Esta edición mantiene las mejoras introducidas en la Lista Reducida de Causas de Muerte al individualizar el SIDA; la metodología para la estimación de los intervalos de confianza de la razón de mortalidad estándar, introducida en el libro de 1994; y las reducciones del coste de la publicación al asumir procesos de edición, que además minimizan la posibilidad de errores de transcripción e impresión.

El objetivo principal del libro sigue siendo ofrecer al lector los indicadores sobre las causas de defunción, su distribución por edad, sexo y área geográfica, para describir el nivel de salud de la población, identificar prioridades de intervención, planificar la distribución de recursos sanitarios, evaluar el impacto de programas de salud, y ser fuente de información en investigación operativa y etiológica en la exploración de determinadas hipótesis.

Material y Métodos

2.1.- Fuente de datos

Las variables necesarias para la elaboración de las estadísticas básicas de mortalidad son: la patología que causa la muerte (causa básica de defunción), la edad, el sexo, y el municipio de residencia en la Comunidad Autónoma de la persona fallecida.

Defunciones

Los datos de defunciones proceden de los Boletines Estadísticos de Defunción (anexo 2) y de Parto, Nacimiento y Aborto (anexo 2) de los residentes fallecidos en la Región de Murcia en 1996. Los médicos certificadores cumplimentan parte de los boletines estadísticos, junto con los Certificados Médicos Oficiales de Defunción (éstos, sin finalidad estadística).

Las causas de muerte se han obtenido del apartado de causas de la defunción de los Boletines Estadísticos de Defunción y Parto (en adelante BED/P), que son facilitados por el INE al CREM gracias al convenio de colaboración suscrito al efecto. Dado que los boletines son fuente primaria de información, se comprende la importancia de su exhaustividad y correcta cumplimentación por parte del médico certificador, registros civiles y juzgados de primera instancia e instrucción.

El Registro de Mortalidad de la Consejería de Sanidad y Política Social realiza la codificación de la causa básica de defunción (CBD) según las reglas internacionales de la Novena Revisión de la Clasificación Internacional de Enfermedades (CIE-9)¹ de la Organización Mundial de la Salud, establece los procedimientos de detección de errores en la causa básica de defunción, elabora los controles formales de calidad y de comprensión médica, establece los indicadores útiles en la elaboración de los análisis de mortalidad, y su supervisión y verificación. El CREM ejecuta el proceso de grabación, depuración, validación, imputación y control de cobertura de las causas de defunción codificadas y de los datos complementarios contenidos en los boletines, diseña y elabora las aplicaciones informáticas necesarias para obtener los resultados, procesa en sus ordenadores la información y realiza la fotocomposición de la publicación.

A partir de la edición de 1996, se incluyen en las tablas todas las defunciones de los residentes murcianos ocurridas en España, y no sólo la de los fallecidos en la Región de Murcia, como ocurría en las anteriores publicaciones. Por otra parte, también comienza a realizarse la imputación de los valores inválidos o inconsistentes y de la falta de respuesta, por lo que ya no aparece ningún caso de "No consta".

(1) Organización Panamericana de la Salud. Clasificación Internacional de Enfermedades. Novena revisión, 1975. Washington DC, USA: OPS; 1979.

Los abortos y nacidos vivos que mueren antes de las 24 horas del nacimiento tienen una consideración legal y administrativa específica, sus cifras se obtienen del Boletín Estadístico de Parto, Nacimiento y Aborto, a diferencia del resto que se obtienen del Boletín Estadístico de Defunción. La información sobre las defunciones en la primeras 24 horas de vida se incluye en el cálculo de las tasas de la mortalidad infantil, de la mortalidad global, de la específica por grupos de edad y causas, y en las tablas de vida, siendo necesarias también las cifras de abortos para el cálculo de la mortalidad perinatal. Es de resaltar la infradeclaración que existe en las defunciones de prematuros y en las muertes fetales, que hace que puedan producirse distorsiones de la realidad.

Población

La población a 1 de Enero de 1997 se ha estimado a partir de los habitantes según el Padrón Municipal de Habitantes a 1 de Mayo de 1996² -proporcionado por el Instituto Nacional de Estadística y ajustado a las cifras oficiales por municipios y sexo³- y los datos de nacimientos, defunciones, emigrantes e inmigrantes ocurridos entre ambas fechas. Se presentan en el anexo 3.

2.2.- Circuito de la información (figura 1)

2.3.- Proceso de codificación y detección de errores

2.3.1.- Exhaustividad

Se realiza la verificación de los boletines para detectar posibles errores en el Registro Civil, observando que la numeración sea correlativa en el tomo y la página donde están inscritas las defunciones

2.3.2.- Programa de garantía de calidad

Se realiza una entrevista telefónica estructurada con el médico declarante, con el registro civil o con el juzgado, para recabar más información, si los boletines contienen :

Causas mal definidas de la sección XVI de la CIE-9.

Rubricas establecidas por el INE y los Registros de mortalidad (ej. paro cardíaco, senilidad...).

Causas infrecuentes (<5 casos en España en 1985-87) o relevantes en salud pública.

Boletines con literales ilegibles .

Siglas y/o abreviaturas de difícil interpretación.

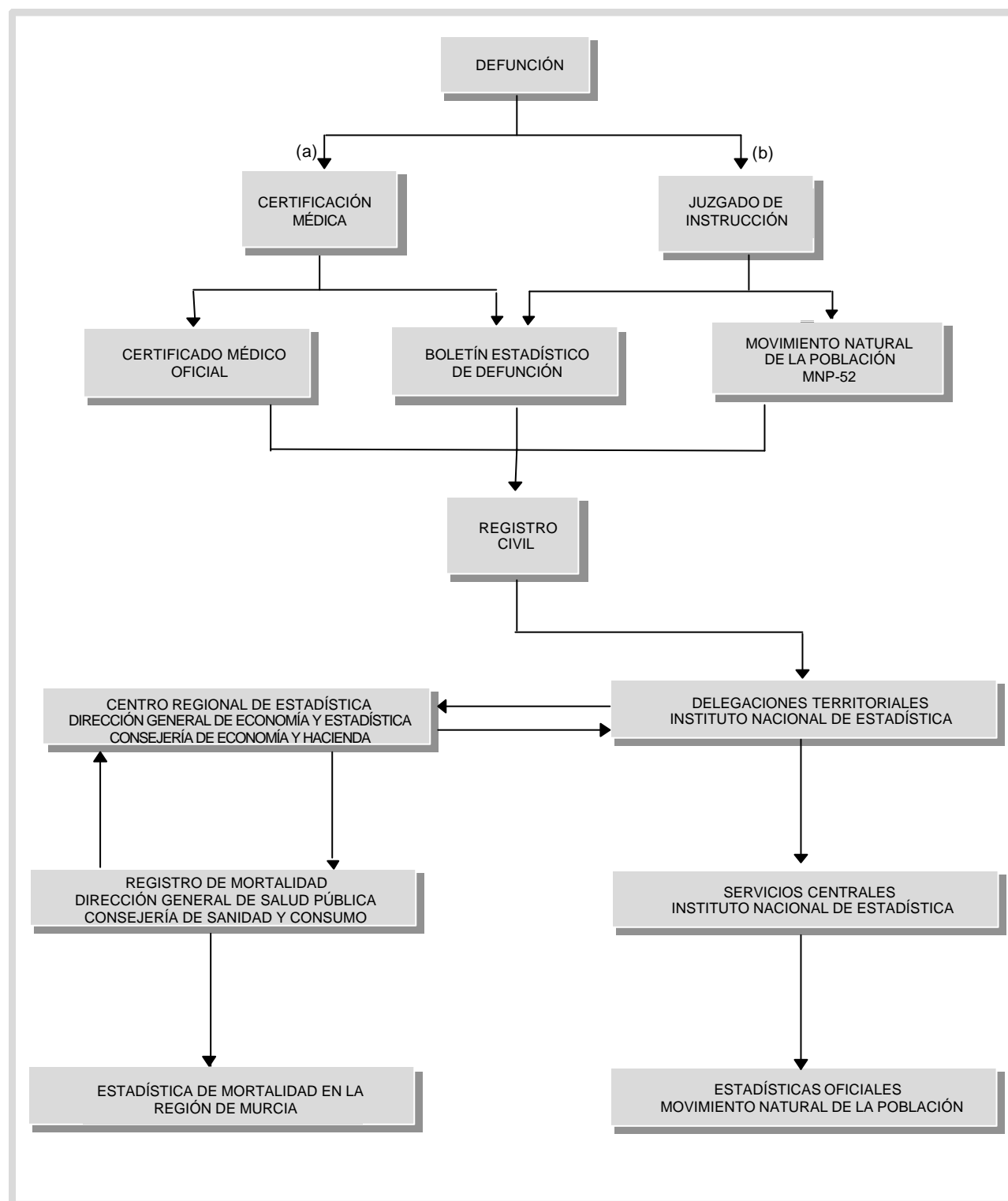
Causas incoherentes en relación a la edad y sexo.

Si en la entrevista telefónica se obtienen resultados, se procede a cambiar la causa básica de defunción asignada en el boletín.

(2) Cruz O, Cirera LI. Demografía Sanitaria: La población de la Región de Murcia según el Padrón de 1996. Bol. Epidemiol. Murcia 1998; 19:21 y 24.

(3) Instituto Nacional de Estadística: Delegación provincial de Murcia.

FIG. 1 CIRCUITO DE LA INFORMACIÓN DE MORTALIDAD EN LA REGIÓN DE MURCIA.



(a) En caso de muerte no violenta.

(b) En caso de muerte violenta.

Durante el año 1997 entraron en el programa de garantía de calidad 278 boletines estadísticos, lo que supuso un total de 664 llamadas telefónicas de verificación o mejora, resultando positivos (cambio de código a una causa que no sea una entidad mal definida) el 70,5% de los boletines objeto de mejora.

2.3.3.- Codificación y revisión

Los boletines son codificados por lotes de asignación mensual, por dos enfermeras expertas en la utilización del manual de la 9ª Revisión de la CIE, y que asignan la causa básica de defunción. Como procedimiento de control se revisan una a otra sus boletines consensuando las discrepancias entre codificadores, y posteriormente se escoge de forma aleatoria una muestra del 5%, que posteriormente comprueba el médico del registro como verificación final.

2.3.4.- Controles en la cumplimentación

También son codificadas las variables indicativas de la calidad en la cumplimentación de las causas de defunción de los boletines. Estos controles cubren dos áreas:

- 1) Aspectos formales de los boletines: boletines en blanco, letra ilegible, sin número de colegiado, ni firma del médico, utilización de siglas y abreviaturas.
- 2) Indicadores del grado de conocimiento por parte del médico de los criterios de certificación: más de una causa en el apartado de causa inicial, ausencia de secuencia lógica entre las causas declaradas.

Para el año 1997, los resultados de la calidad en la cumplimentación en el BED son:

- Letra ilegible 0,3%
- Utilización de siglas y abreviaturas 28,5%
- No existe secuencia lógica29,2%
- Varias causas en la causa inicial.....14,9%

(%) sobre el total de boletines codificados

2.3.5.- Programa de validación. Imputación de la falta de respuesta y de las inconsistencias.

Mensualmente se pasa a todos los registros grabados un programa informático que contrasta que los datos no presenten errores ni en la información demográfica ni en la causa de muerte, corrigiendo todos aquellos en que es posible. En aquellos casos en que no se ha podido solucionar el error o en que existe falta de respuesta se realiza la imputación determinística o probabilística de la información (nunca en la causa de muerte).

2.4.- Construcción de indicadores

2.4.1.- Clasificación de las defunciones

Las causas de muerte están presentadas en agrupaciones diferentes. La lista tabular de los XVII Grandes Grupos de Causas de la CIE, 9ª revisión, se utiliza para presentar las cifras absolutas y las tasas específicas por edad y sexo, la razón de mortalidad estándar, y los años potenciales de vida perdidos para la Región de Murcia y sus áreas de salud. La lista detallada de enfermedades de la CIE-9 (999 rúbricas) para presentar los casos por edad y sexo.

La Lista Reducida, elaborada por el Registro de Mortalidad de la agrupación de códigos de la lista de Categorías de 3 dígitos (lista detallada) de la CIE-9, en 76 rúbricas, según criterios de magnitud y vulnerabilidad, en tasas específicas, razón de mortalidad estándar, y años potenciales de vida perdidos, por edad y sexo, para la Región de Murcia y sus áreas de salud. La equivalencia de las rúbricas de la Lista Reducida con la Lista Detallada figura en el anexo 4. El SIDA se presenta como causa individualizada (código 37) y otros trastornos de la inmunidad se engloban con los del apartado de nutrición bajo la rúbrica 'Otras enfermedades endocrinas e inmunitarias' (código 38).

La Sección XVII (traumatismos y envenenamientos) se codifica según normas internacionales de codificación de las causas de muerte por la clasificación suplementaria de causas externas de traumatismos y envenenamientos (clave E) de la CIE-9.

Las estadísticas municipales se tabulan según los Grandes Grupos de la CIE-9 que vienen expresados en las tablas por su respectivo código en números romanos.

2.4.2.- Métodos estadísticos

2.4.2.1.- Indicadores de mortalidad

Las tasas globales se expresan en defunciones por 1.000 habitantes, y las **tasas específicas** por 100.000 habitantes; en el caso de causas de mortalidad **exclusivas de cada sexo, la población a riesgo es la propia de su sexo, incluso en las tablas de totales** (ambos sexos combinados). El cálculo del total de años potenciales de vida perdidos no coincide exactamente con la suma de los parciales de años potenciales de vida, por el efecto del redondeo en números enteros. La suma de la Razón de Mortalidad Estándar se mide en porcentajes, considerando como 100% a toda la Región de Murcia.

Se elaboran tasas* brutas (indicadas en el texto simplemente como tasas) generales (con todas las causas) y específicas según causas, y ambas tasas por grupos edad, sexo.

(*) Tasa = (Número de defunciones / población a riesgo) x 10ⁿ

Mortalidad infantil

$$\text{Tasa de mortalidad infantil (TMI)} = \frac{\text{nacidos vivos muertos} < 1 \text{ año}}{\text{total nacidos vivos en el período}} \times 10^3$$

$$\text{Tasa de mortalidad neonatal (TMN)} = \frac{\text{nacidos vivos muertos} < 28 \text{ días}}{\text{total nacidos vivos en el período}} \times 10^3$$

$$\text{Tasa de mortalidad neonatal precoz (TMNP)} = \frac{\text{nacidos vivos muertos} < 7 \text{ días}}{\text{total nacidos vivos en el período}} \times 10^3$$

$$\text{Tasa de mortalidad neonatal tardía (TMNT)} = \frac{\text{nacidos vivos muertos} > 6 \text{ días y} < 28 \text{ días}}{\text{total nacidos vivos en el período}} \times 10^3$$

$$\text{Tasa de mortalidad posneonatal (TMPN)} = \frac{\text{nacidos vivos muertos} > 27 \text{ días y} < 1 \text{ año}}{\text{total nacidos vivos en el período}} \times 10^3$$

$$\text{Tasa de mortalidad perinatal (TMP)} = \frac{\text{nacidos muertos} > 28 \text{ semanas de gestación} + \text{nacidos vivos muertos} < 7 \text{ días}}{\text{nacidos muertos} > 28 \text{ semanas de gestación} + \text{total nacidos vivos en el período}} \times 10^3$$

Años Potenciales de Vida Perdidos (APVP)

Se considera como límite de edad de mortalidad prematura a los 70 años en ambos sexos.

$$\text{APVP} = \sum_{i=1}^{69} a_i d_i = \sum_{i=1}^{69} (70 - i - 0,5) d_i$$

d_i = defunciones entre las edades i e $i+1$ años.

a_i = años de vida que quedan hasta los 70 años cuando la muerte ocurre entre las edades de i e $i+1$ es igual a $70 - (i - 0,5)$, asumiendo una distribución uniforme de defunciones dentro de los grupos de edad, en donde i representa la edad del último cumpleaños.

$$\text{Media} = \text{APVP} / \sum_{i=1}^{69} d_i$$

$$\text{DE} = \sqrt{\frac{\sum_{i=1}^{69} d_i (a_i - \text{Media})^2}{\sum_{i=1}^{69} d_i}}$$

Razón de Mortalidad Estándar (RME)

$$RME = (DO/DE) \times 100$$

DO: Defunciones observadas en el ámbito geográfico.

DE: Defunciones esperadas. Se calculan multiplicando las tasas estándar específicas del grupo de edad por los grupos de población correspondiente.

El intervalo de confianza (IC) al 95% se ha calculado por aproximación de Byar al test exacto⁴:

$$\text{Límite inferior} = \left[1 - \left(\frac{1}{9 \times DO} \right) - 1,96 / (3\sqrt{DO}) \right]^3 \times \frac{DO}{DE} \times 100$$

$$\text{Límite superior} = \left[1 - \left(\frac{1}{9 \times (DO + 1)} \right) + 1,96 / (3\sqrt{DO + 1}) \right]^3 \times \frac{DO + 1}{DE} \times 100$$

Tablas de Vida

Las tablas de vida se han realizado por el método recomendado por la OMS⁵. Las abreviaturas utilizadas en las tablas tienen el siguiente significado:

P(i): Población en ese grupo de edad.

D(i): Defunciones en ese grupo de edad.

M(i): Tasa de mortalidad en ese grupo de edad.

A(i): Fracción de años vividos. Se calcula por las edades incluidas en el intervalo, fracción del año que ha vivido una persona desde su último aniversario hasta su defunción.

Q(i): Probabilidad de morir en el intervalo. Está basada en las tasas y en la fracción de años vividos.

I(i): Número de personas vivas al inicio del intervalo. Se considera una cohorte ficticia de 100.000 personas.

d(i): Número de personas de la cohorte ficticia que mueren durante el intervalo aplicando la probabilidad de morir Q.

L(i): Número de años vividos en el intervalo.

T(i): Número total de años vividos por la cohorte más allá del intervalo.

E(i): Esperanza de vida expresa en años, observada para el intervalo de edad.

2.5. División Territorial

Las estadísticas se desagregan según las Áreas de Salud establecidas en el Mapa Sanitario de la Región de Murcia^{6,7,8} (Anexo I) y por municipios. Los boletines estadísticos no dan información sobre la pedanía (o diputación) del ayuntamiento donde estaba empadronado el difunto por lo que no se dispone de información a niveles geográficos inferiores.

(4) Regidor E, de Mateo S, Rodríguez C, Gutiérrez-Fisasc JL. Evaluación de la significación estadística y cálculo del intervalo de confianza de la razón de mortalidad estandarizada. Gac Sanit 1993; 38: 237-43.

(5) Chin Long Chiang. Life table and mortality analysis. Geneva: World Health Organization.

(6) Orden de la Consejería de Sanidad, de 11 de enero de 1991, por la que se aprueba el Mapa Sanitario de la Región de Murcia (BORM de 4 de febrero de 1991).

(7) Orden de la Consejería de Sanidad, de 18 de enero de 1994, por la que se modifica el anexo de la de 11 de enero de 1991, por la que se aprueba el Mapa Sanitario de la Región de Murcia (BORM de 28 de enero de 1994).

(8) Orden de la Consejería de Sanidad y Política Social, de 17 de mayo de 1995, de modificación parcial del anexo de la orden de 11 de enero 1991, por la que se aprueba en mapa sanitario de la Región de Murcia (BORM 15 de julio de 1995).

Principales resultados

Región de Murcia

La tasa de mortalidad por todas las causas de las personas residentes en la Región de Murcia (fallecidas en España) es de 8,04 fallecidos por cada mil habitantes, que corresponden a 8.863 defunciones. La tasa de mortalidad es 8,7 por mil entre los hombres y de 7,4 en las mujeres (Cuadro 1, tablas I.1 y I.3).

En los hombres las principales causas de muerte son las enfermedades cardiocirculatorias (32,4%) y las neoplasias (29,8%), seguidas de las enfermedades respiratorias (12,1%), de los accidentes (7,0%), y de las causas digestivas (5,7%). En las mujeres destacan por su magnitud las enfermedades del aparato circulatorio (44,9%), seguidas de las neoplasias (19,7%), las enfermedades respiratorias (8,6%) y de los trastornos mentales (4,4%) (Tablas I.3 y I.4, y cuadro 1).

CUADRO 1: MORTALIDAD POR GRANDES GRUPOS DE CAUSAS Y SEXO. REGIÓN DE MURCIA, 1997.

Grandes grupos de causas	AMBOS SEXOS			HOMBRES			MUJERES		
	Casos	%	Tasa	Casos	%	Tasa	Casos	%	Tasa
I Infecciosas	86	1,0	7,80	50	1,1	9,20	36	0,9	6,45
II Neoplasias	2.226	25,1	202,02	1414	29,8	260,17	812	19,7	145,42
III Endocrino-inmunológicas	322	3,6	29,22	155	3,3	28,52	167	4,0	29,91
IV Sangre	58	0,7	5,26	24	0,5	4,42	34	0,8	6,09
V Trastornos mentales	278	3,1	25,23	98	2,1	18,03	180	4,4	32,24
VI Nerviosas y de los sentidos	137	1,5	12,43	64	1,4	11,78	73	1,8	13,07
VII Cardiovasculares	3.386	38,2	307,29	1534	32,4	282,25	1.852	44,9	331,67
VIII Aparato respiratorio	927	10,5	84,13	574	12,1	105,61	353	8,6	63,22
IX Aparato digestivo	445	5,0	40,39	269	5,7	49,49	176	4,3	31,52
X Genitourinarias	231	2,6	20,96	104	2,2	19,14	127	3,1	22,74
XI Complicaciones embarazo	-	-	-	-	-	-	-	-	-
XII Piel	20	0,2	1,82	7	0,1	1,29	13	0,3	2,33
XIII Ósteo-musculares	76	0,9	6,90	21	0,4	3,86	55	1,3	9,85
XIV Anomalías congénitas	48	0,5	4,36	25	0,5	4,60	23	0,6	4,12
XV Perinatales	32	0,4	2,90	16	0,3	2,94	16	0,4	2,87
XVI Mal definidas	150	1,7	13,61	53	1,1	9,75	97	2,4	17,37
XVII Causas externas	441	5,0	40,02	330	7,0	60,72	111	2,7	19,88
Todas las causas	8.863	100,0	804,35	4.738	100,0	871,76	4.125	100,0	738,74

% = porcentaje sobre el total de casos por sexo
Tasa específica por 100.000 habitantes

Esperanza de vida

La esperanza regional de vida al nacer es de 78,40 años (Tabla I.18), y es mayor en las mujeres (81,97 años) en 7,07 años que en los hombres (74,90 años). La esperanza de vida es siempre mayor en las mujeres respecto a los hombres en todos los grupos quinquenales de edad.

Mortalidad proporcional por grupos de edad

De 0 a 14 años

Las anomalías congénitas (32,5%) y enfermedades originadas en el período perinatal (25,4%) son las dos principales causas de muerte (gráfico 1), seguidas de los accidentes (14,3%), de las neoplasias (7,1%) y de las enfermedades del sistema nervioso (7,1%). En los niños y en las niñas se mantiene la misma ordenación en las tres primeras grandes causas y que es la misma que en el total (tabla I.3).

GRÁFICO 1: MORTALIDAD PROPORCIONAL POR GRANDES GRUPOS DE CAUSAS. DE 0 A 14 AÑOS. AMBOS SEXOS. REGIÓN DE MURCIA, 1997.

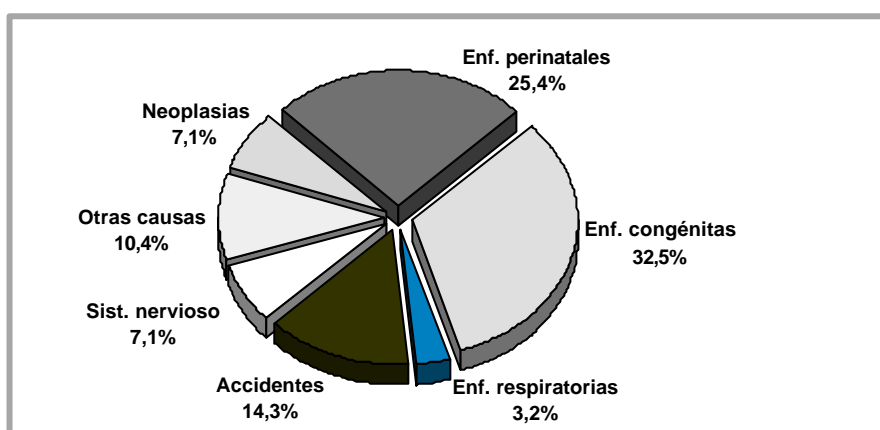
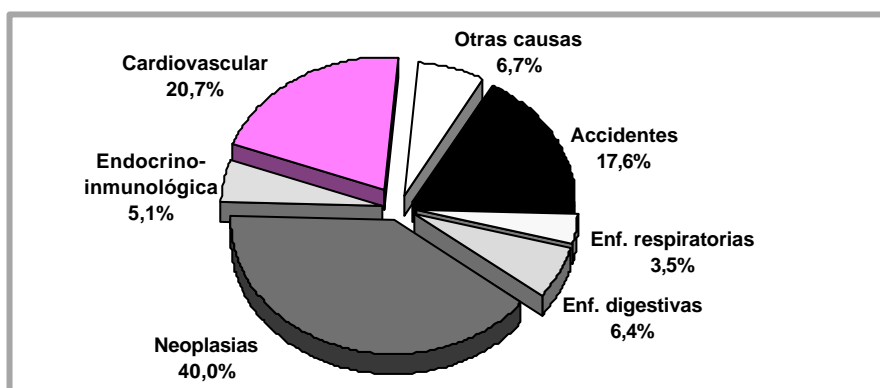


GRÁFICO 2: MORTALIDAD PROPORCIONAL POR GRANDES GRUPOS DE CAUSAS. DE 15 A 64 AÑOS. AMBOS SEXOS. REGIÓN DE MURCIA, 1997.



De 15 a 64 años

En este grupo de edad la mayor contribución la presentan las neoplasias (40,0%), las enfermedades cardiocirculatorias (20,7%) y los accidentes (17,6%) (gráfico 2). En los hombres y las mujeres, coinciden las tres primeras causas de muerte pero la cuarta posición la ocupan los trastornos endocrino-metabólico-inmunitarios (tabla I.3).

Mayores de 64 años

En los mayores de 64 años predomina la mortalidad por enfermedades cardiocirculatorias (42,9%), seguida de los tumores (22,2%), de las enfermedades respiratorias (12,2%), y las causas digestivas (4,8%) (gráfico 3). Los hombres y las mujeres presentan la misma ordenación que el total en las tres primeras causas (tabla I.3).

GRÁFICO 3: MORTALIDAD PROPORCIONAL POR GRANDES GRUPOS DE CAUSAS. DE 65 Y MÁS AÑOS. AMBOS SEXOS. REGIÓN DE MURCIA, 1997.

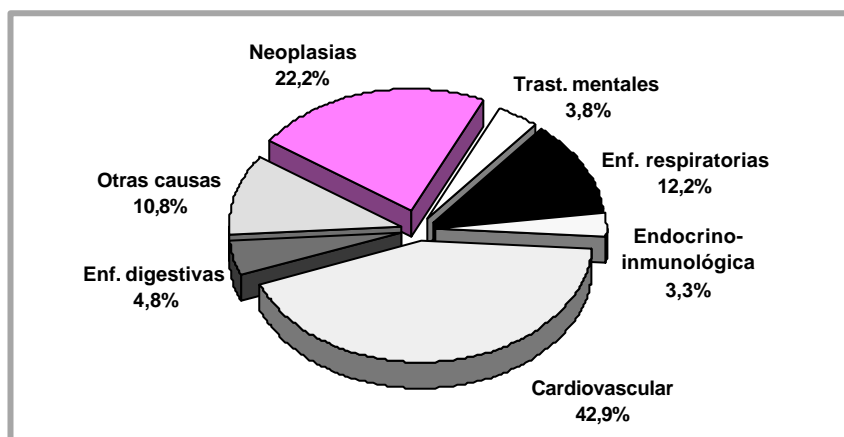
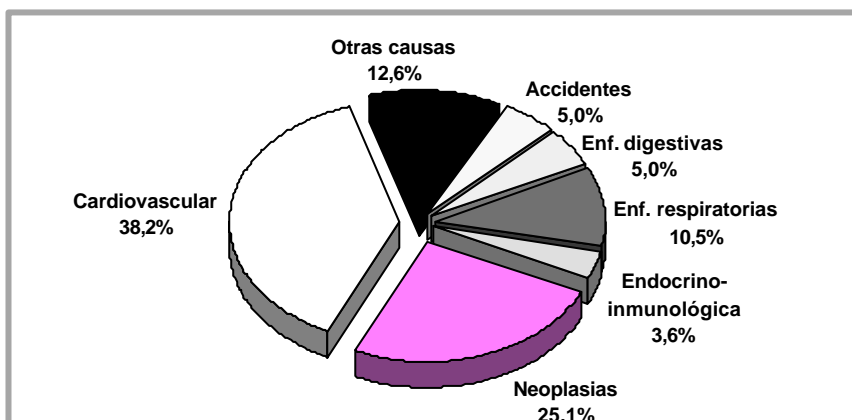


GRÁFICO 4: MORTALIDAD PROPORCIONAL POR GRANDES GRUPOS DE CAUSAS. TODAS LAS EDADES. AMBOS SEXOS. REGIÓN DE MURCIA, 1997.



CUADRO 2: PRINCIPALES GRANDES GRUPOS DE CAUSAS DE MUERTE POR GRUPOS DE EDAD. AMBOS SEXOS. REGIÓN DE MURCIA, 1997.

Grupo de edad	Grandes grupos de causas	Casos	Tasa
Menores de 1 año	Enfermedades perinatales	36	292,91
	Anomalías congénitas	32	260,36
	Accidentes	3	24,41
De 1 a 4 años	Accidentes	9	17,90
	Enfermedades endocrino-inmunológicas	3	5,97
	Enfermedades del sistema nervioso	3	5,97
De 5 a 14 años	Neoplasias	7	4,83
	Accidentes	6	4,14
	Enfermedades del sistema nervioso	4	2,76
De 15 a 24 años	Accidentes	71	36,81
	Neoplasias	9	4,67
	Enfermedades del sistema nervioso	6	3,11
De 25 a 34 años	Accidentes	77	41,65
	Enfermedades endocrino-inmunológicas	34	18,39
	Neoplasias	29	15,69
De 35 a 44 años	Neoplasias	56	38,26
	Accidentes	48	32,79
	Enfermedades cardiocirculatorias	34	23,23
De 45 a 54 años	Neoplasias	177	120,92
	Enfermedades cardiocirculatorias	80	54,66
	Accidentes	49	33,48
De 55 a 64 años	Neoplasias	388	370,84
	Enfermedades cardiocirculatorias	205	195,93
	Enfermedades digestivas	50	47,79
De 65 a 74 años	Neoplasias	723	766,52
	Enfermedades cardiocirculatorias	656	695,49
	Enfermedades del aparato respiratorio	178	188,72
De 75 y más años	Enfermedades cardiocirculatorias	2.388	2.398,26
	Neoplasias	838	841,60
	Enfermedades del aparato respiratorio	687	689,95

La tasa específica se expresa en fallecidos por 100.000 habitantes del grupo de edad de referencia.

Mortalidad por causas específicas

Las enfermedades cerebrovasculares y las isquémicas del corazón son las dos primeras causas específicas de mortalidad en ambos sexos (Ver cuadro 3 y tabla I.5). La enfermedad isquémica del corazón es la primera causa de muerte en los hombres (tasa de 106,35 defunciones por cada 100.000 habitantes) y la enfermedad cerebrovascular en las mujeres (tasa de 120,53 por 100.000) (Ver cuadros 4 y 5). En tercer lugar se encuentra el cáncer broncopulmonar en los hombres (tasa de 71,76) y la enfermedad pulmonar obstructiva crónica (EPOC) y afines en las mujeres (tasa de 25,97). Se sitúa en la cuarta posición el EPOC en los hombres (tasa de 66,24) y el cáncer de mama (tasa de 25,61) en las mujeres. La cirrosis hepática en hombres (27,23) ocupa el quinto lugar, y en las mujeres se encuentra el cáncer de intestino grueso (tasa 17,19).

CUADRO 3: PRIMERAS CAUSAS DE MORTALIDAD DE LA LISTA REDUCIDA. AMBOS SEXOS. REGIÓN DE MURCIA, 1997.

Códigos y Causas de la lista reducida	Casos	%	Tasa
50. Enfermedades cerebrovasculares	1.129	12,7	102,46
47. Enfermedades isquémicas del corazón	981	11,1	89,03
55. EPOC y afines	505	5,7	45,83
21. Cáncer broncopulmonar	435	4,9	39,48
36. Diabetes	214	2,4	19,42
58. Cirrosis hepática y otras	193	2,2	17,52
15. Cáncer de intestino grueso	190	2,1	17,24
70. Accidentes de vehículos a motor	181	2,0	16,43
60. Nefritis, síndrome nefrótico, nefrosis	156	1,8	14,16
69. Entidades mal definidas	146	1,6	13,25
Resto de causas	4.733	53,4	429,54
TOTAL	8.863	100,0	804,35

Tasa específica por 100.000 habitantes.

CUADRO 4: PRIMERAS CAUSAS DE MORTALIDAD DE LA LISTA REDUCIDA. HOMBRES. REGIÓN DE MURCIA, 1997.

Códigos y Causas de la lista reducida	Casos	%	Tasa
47. Enfermedades isquémicas del corazón	578	12,2	106,35
50. Enfermedades cerebrovasculares	456	9,6	83,90
21. Cáncer broncopulmonar	390	8,2	71,76
55. EPOC y afines	360	7,6	66,24
58. Cirrosis hepática y otras	148	3,1	27,23
70. Accidentes de vehículos a motor	143	3,0	26,31
27. Cáncer de próstata	127	2,7	23,37
13. Cáncer de estómago	95	2,0	17,48
15. Cáncer de intestino grueso	94	2,0	17,30
36. Diabetes	84	1,8	15,46
Resto de causas	2.263	47,8	416,38
TOTAL	4.738	100,0	871,76

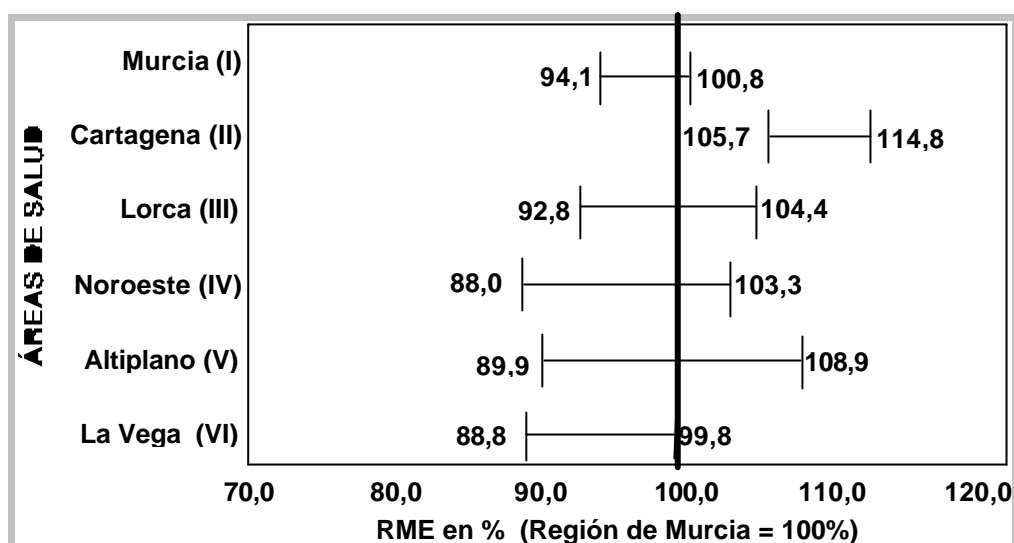
Tasa específica por 100.000 hombres.

CUADRO 5: PRIMERAS CAUSAS DE MORTALIDAD DE LA LISTA REDUCIDA. MUJERES. REGIÓN DE MURCIA, 1997.

Códigos y Causas de la lista reducida	Casos	%	Tasa
50. Enfermedades cerebrovasculares	673	16,3	120,53
47. Enfermedades isquémicas del corazón	403	9,8	72,17
55. EPOC y afines	145	3,5	25,97
24. Cáncer de mama	143	3,5	25,61
36. Diabetes	130	3,2	23,28
15. Cáncer de intestino grueso	96	2,3	17,19
69. Entidades mal definidas	96	2,3	17,19
60. Nefritis, síndrome nefrótico, nefrosis	89	2,2	15,94
46. Enfermedades hipertensivas	80	1,9	14,33
44. Enf. del sist. nervioso y de los órg. de los sentidos	73	1,8	13,07
51. Arteriosclerosis	58	1,4	10,39
Resto de causas	2.139	51,9	383,07
TOTAL	4.125	100,0	738,74

Tasa específica por 100.000 mujeres.

GRÁFICO 5: COMPARACIÓN DE LA MORTALIDAD (RME) GENERAL DE LAS ÁREAS DE SALUD CON LA REGIÓN DE MURCIA. AMBOS SEXOS, 1997.



Años potenciales de vida perdidos (APVP)

El indicador años potenciales de vida perdidos, expresa una aproximación a la mortalidad prematura, que es, en promedio, en la Región de Murcia de 14,63 años menos por persona residente fallecida en la Comunidad Autónoma (Tabla I.12). Los hombres representan el 71,68% de la mortalidad precoz y las mujeres el 28,32% restante.

En ambos sexos, los grandes grupos de causas que sustraen más años de vida son los accidentes (30,5%), las neoplasias (28,21%), las enfermedades cardiovasculares (16,03%) y las entidades endocrino-inmunológicas (7,09%). Los hombres siguen el mismo orden que el total en las causas que restan más años de vida, que son: los accidentes (22,72%), neoplasias (18,82%), enfermedades del aparato circulatorio (12,15%) y causas endocrino-inmunológicas (5,62%). En las mujeres, el primer lugar lo ocupan las neoplasias (11,68%), seguidas de los accidentes (5,49%), la patología cardiovascular (3,88%) y las enfermedades endocrino-metabólicas (1,47%) (Tabla I.13).

Las causas de mortalidad específica que restan más años de vida, son en los hombres, los accidentes de vehículos a motor (9,97% sobre el total de ambos sexos de APVP), las enfermedades isquémicas del corazón (5,40%), y los suicidios y autolesiones (5,21%). En las mujeres la mayor mortalidad prematura se da con el cáncer de mama (2,94%), accidentes de tráfico (2,92%) y los suicidios y autolesiones (1,33%) (Tabla I.14).

Áreas de Salud

Al comparar la mortalidad general de las áreas de salud con el conjunto regional, observamos mayor mortalidad en el área de Cartagena y menor mortalidad en La Vega del Segura.

En el área de Murcia se observan menos defunciones por enfermedades hipertensivas y por suicidios y autolesiones.

El exceso de mortalidad general se manifiesta en Cartagena tanto en los hombres como en las mujeres. Las defunciones por causas tumorales, inmunitarias y cardiovasculares están aumentadas. Este aumento es también estadísticamente significativo en las mujeres en las dos primeras grandes causas antes mencionadas. Por causas específicas destaca la sobremortalidad por enfermedades isquémicas cardíacas, hipertensivas en hombres, las de la rúbrica circulación pulmonar - reumáticas y pericárdicas del corazón.

El área de salud de Lorca presenta menor mortalidad en las mujeres, y un índice menor de trastornos mentales en las mujeres que el regional, al igual que en neumonías, aunque el índice de ahogamientos está aumentado.

El área del Noroeste existe menor mortalidad por trastornos endocrino-metabólicas-inmunitarias en las mujeres y por problemas Ósteo-musculares y por enfermedades neoplásicas en los hombres. Coronariopatía isquémica, y un exceso de mortalidad cerebrovascular.

En el área del Altiplano, las enfermedades respiratorias presentan un exceso de muerte significativo que se concreta en la EPOC, en las entidades cerebrovasculares en los hombres. Se registra en las mujeres un menor índice de enfermedades isquémicas del corazón.

En la Vega del Segura - Comarca Oriental con un menor índice de mortalidad general y del sexo masculino. También está disminuida la mortalidad por cáncer de mama en la mujer. Además presenta mayores fallecimientos por cáncer de hígado (en el total y en los hombres) y por cánceres de útero distintos al del cérvix, y por enfermedad arteriosclerótica en ambos sexos y por neumonías.



ESTADÍSTICAS
DE MORTALIDAD
■ EN LA REGIÓN DE MURCIA

I.1. TASAS BRUTAS POR 1.000 HABITANTES.

	TOTAL	Hombres	Mujeres
Tasa bruta.....	8,04	8,72	7,39

I.2. MORTALIDAD ESPECÍFICA POR EDAD Y SEXO. TASAS POR 100.000 HABITANTES.

GRUPOS DE EDAD	TOTAL	Hombres	Mujeres
TOTAL.....	804,35	871,76	738,74
Menos de 1 año.....	650,88	661,42	639,62
De 1 a 4 años.....	35,80	46,27	24,64
De 5 a 9 años.....	24,62	33,78	14,91
De 10 a 14 años.....	14,48	20,54	8,10
De 15 a 19 años.....	47,57	67,63	26,20
De 20 a 24 años.....	55,95	81,64	29,12
De 25 a 29 años.....	76,12	112,02	38,81
De 30 a 34 años.....	116,28	166,12	65,09
De 35 a 39 años.....	115,12	171,45	59,20
De 40 a 44 años.....	153,99	210,93	97,34
De 45 a 49 años.....	244,37	340,78	150,16
De 50 a 54 años.....	414,28	641,39	199,02
De 55 a 59 años.....	550,27	800,74	318,34
De 60 a 64 años.....	954,29	1.397,80	547,27
De 65 a 69 años.....	1.634,29	2.302,96	1.048,61
De 70 a 74 años.....	2.684,52	3.831,68	1.757,42
De 75 y más años.....	8.994,03	10.348,55	8.179,38

1.3. DEFUNCIONES POR EDAD Y GRANDES GRUPOS DE CAUSAS. TOTAL.

GRANDES GRUPOS	TOTAL	Menos de 1 año	De 1 a 4 años	De 5 a 9 años	De 10 a 14 años	De 15 a 19 años	De 20 a 24 años	De 25 a 29 años	De 30 a 34 años	De 35 a 39 años
TOTAL.....	8.863	80	18	17	11	45	55	72	105	93
I Enfermedades infecciosas y parasitarias.....	86	-	-	1	1	2	-	-	-	1
II Tumores.....	2.226	1	1	5	2	4	2	11	18	25
III Enfermedades de las glándulas endocrinas, de la nutrición, del metabolismo y trastornos de la inmunidad.....	322	1	3	1	-	-	-	12	22	14
IV Enfermedades de la sangre y de los órganos hematopoyéticos	58	1	-	-	-	2	1	-	-	-
V Trastornos mentales.....	278	-	-	-	-	-	-	-	-	1
VI Enfermedades del sistema nervioso y de los órganos de los sentidos	137	2	3	2	2	6	3	2	3	2
VII Enfermedades del aparato circulatorio.....	3.386	1	-	1	1	2	4	5	9	13
VIII Enfermedades del aparato respiratorio	927	2	-	-	2	2	-	1	2	3
IX Enfermedades del aparato digestivo.....	445	-	-	-	-	-	-	3	5	6
X Enfermedades del aparato genitourinario.....	231	1	-	-	-	-	-	-	2	-
XI Complicaciones del embarazo, del parto y del puerperio.....	-	-	-	-	-	-	-	-	-	-
XII Enfermedades de la piel y del tejido celular subcutáneo.....	20	-	-	-	-	-	-	-	-	-
XIII Enfermedades del sistema osteomuscular y del tejido conjuntivo.....	76	-	-	-	-	1	-	1	-	-
XIV Anomalías congénitas	48	36	2	1	2	-	-	-	1	3
XV Ciertas afecciones originadas en el período perinatal	32	32	-	-	-	-	-	-	-	-

XVI	Signos, síntomas y estados morbosos mal definidos	150	-	-	1	-	-	-	-	3	-
XVII	Traumatismos y envenenamientos.....	441	3	9	5	1	26	45	37	40	25

1.3. DEFUNCIONES POR EDAD Y GRANDES GRUPOS DE CAUSAS. TOTAL.

GRANDES GRUPOS	De 40 a 44 años	De 45 a 49 años	De 50 a 54 años	De 55 a 59 años	De 60 a 64 años	De 65 a 69 años	De 70 a 74 años	De 75 y más años	NO CONSTA
TOTAL.....	101	148	223	273	525	842	1.149	5.106	-
I Enfermedades infecciosas y parasitarias.....	3	-	2	2	3	14	18	39	-
II Tumores.....	31	68	109	133	255	325	398	838	-
III Enfermedades de las glándulas endocrinas, de la nutrición, del metabolismo y trastornos de la inmunidad.....	5	3	5	7	15	27	49	158	-
IV Enfermedades de la sangre y de los órganos hematopoyéticos	-	1	1	1	3	4	5	39	-
V Trastornos mentales.....	1	1	1	3	4	8	22	237	-
VI Enfermedades del sistema nervioso y de los órganos de los sentidos	-	1	4	6	3	15	10	73	-
VII Enfermedades del aparato circulatorio.....	21	37	43	64	141	266	390	2.388	-
VIII Enfermedades del aparato respiratorio	3	-	7	15	25	65	113	687	-
IX Enfermedades del aparato digestivo.....	10	14	17	13	37	58	71	211	-
X Enfermedades del aparato genitourinario.....	1	1	5	4	12	14	29	162	-
XI Complicaciones del embarazo, del parto y del puerperio.....	-	-	-	-	-	-	-	-	-
XII Enfermedades de la piel y del tejido celular subcutáneo.....	-	-	-	1	-	-	5	14	-
XIII Enfermedades del sistema osteomuscular y del tejido conjuntivo.....	1	-	-	4	-	4	2	63	-
XIV Anomalías congénitas	1	-	1	-	1	-	-	-	-
XV Ciertas afecciones originadas en el período perinatal	-	-	-	-	-	-	-	-	-

XVI	Signos, síntomas y estados morbosos mal definidos	1	-	1	-	2	4	6	132	-
XVII	Traumatismos y envenenamientos	23	22	27	20	24	38	31	65	-

I.3. DEFUNCIONES POR EDAD Y GRANDES GRUPOS DE CAUSAS. HOMBRES.

GRANDES GRUPOS	TOTAL	Menos de 1 año	De 1 a 4 años	De 5 a 9 años	De 10 a 14 años	De 15 a 19 años	De 20 a 24 años	De 25 a 29 años	De 30 a 34 años	De 35 a 39 años
TOTAL.....	4.738	42	12	12	8	33	41	54	76	69
I Enfermedades infecciosas y parasitarias.....	50	-	-	1	1	1	-	-	-	1
II Tumores.....	1.414	1	-	3	2	2	1	5	6	15
III Enfermedades de las glándulas endocrinas, de la nutrición, del metabolismo y trastornos de la inmunidad.....	155	-	2	1	-	-	-	9	19	12
IV Enfermedades de la sangre y de los órganos hematopoyéticos	24	-	-	-	-	2	-	-	-	-
V Trastornos mentales.....	98	-	-	-	-	-	-	-	-	1
VI Enfermedades del sistema nervioso y de los órganos de los sentidos	64	1	3	2	2	4	2	1	1	-
VII Enfermedades del aparato circulatorio.....	1.534	-	-	-	1	2	4	2	8	9
VIII Enfermedades del aparato respiratorio	574	2	-	-	-	2	-	-	1	3
IX Enfermedades del aparato digestivo.....	269	-	-	-	-	-	-	2	4	6
X Enfermedades del aparato genitourinario.....	104	-	-	-	-	-	-	-	2	-
XI Complicaciones del embarazo, del parto y del puerperio.....	-	-	-	-	-	-	-	-	-	-
XII Enfermedades de la piel y del tejido celular subcutáneo.....	7	-	-	-	-	-	-	-	-	-
XIII Enfermedades del sistema osteomuscular y del tejido conjuntivo.....	21	-	-	-	-	-	-	-	-	-
XIV Anomalías congénitas	25	20	1	-	1	-	-	-	1	-
XV Ciertas afecciones originadas en el período perinatal	16	16	-	-	-	-	-	-	-	-

XVI	Signos, síntomas y estados morbosos mal definidos	53	-	-	1	-	-	-	-	2	-
XVII	Traumatismos y envenenamientos	330	2	6	4	1	20	34	35	32	22

I.3. DEFUNCIONES POR EDAD Y GRANDES GRUPOS DE CAUSAS. HOMBRES.

GRANDES GRUPOS	De 40 a 44 años	De 45 a 49 años	De 50 a 54 años	De 55 a 59 años	De 60 a 64 años	De 65 a 69 años	De 70 a 74 años	De 75 y más años	NO CONSTA
TOTAL.....	69	102	168	191	368	554	733	2.206	-
I Enfermedades infecciosas y parasitarias.....	2	-	2	1	3	6	13	19	-
II Tumores.....	16	43	74	89	175	215	261	506	-
III Enfermedades de las glándulas endocrinas, de la nutrición, del metabolismo y trastornos de la inmunidad.....	4	2	4	5	9	13	25	50	-
IV Enfermedades de la sangre y de los órganos hematopoyéticos	-	-	1	1	3	2	3	12	-
V Trastornos mentales.....	-	-	1	2	3	7	8	76	-
VI Enfermedades del sistema nervioso y de los órganos de los sentidos	-	1	3	3	1	9	5	26	-
VII Enfermedades del aparato circulatorio.....	18	30	34	48	99	177	241	861	-
VIII Enfermedades del aparato respiratorio	2	-	7	13	18	46	86	394	-
IX Enfermedades del aparato digestivo.....	6	9	16	9	31	39	45	102	-
X Enfermedades del aparato genitourinario.....	1	1	2	2	6	6	16	68	-
XI Complicaciones del embarazo, del parto y del puerperio.....	-	-	-	-	-	-	-	-	-
XII Enfermedades de la piel y del tejido celular subcutáneo.....	-	-	-	-	-	-	3	4	-
XIII Enfermedades del sistema osteomuscular y del tejido conjuntivo	-	-	-	1	-	-	1	19	-
XIV Anomalías congénitas	1	-	1	-	-	-	-	-	-
XV Ciertas afecciones originadas en el período perinatal	-	-	-	-	-	-	-	-	-

XVI	Signos, síntomas y estados morbosos mal definidos	1	-	1	-	2	3	4	39	-
XVII	Traumatismos y envenenamientos.....	18	16	22	17	18	31	22	30	-

I.3. DEFUNCIONES POR EDAD Y GRANDES GRUPOS DE CAUSAS. MUJERES.

GRANDES GRUPOS	TOTAL	Menos de 1 año	De 1 a 4 años	De 5 a 9 años	De 10 a 14 años	De 15 a 19 años	De 20 a 24 años	De 25 a 29 años	De 30 a 34 años	De 35 a 39 años
TOTAL.....	4.125	38	6	5	3	12	14	18	29	24
I Enfermedades infecciosas y parasitarias.....	36	-	-	-	-	1	-	-	-	-
II Tumores.....	812	-	1	2	-	2	1	6	12	10
III Enfermedades de las glándulas endocrinas, de la nutrición, del metabolismo y trastornos de la inmunidad.....	167	1	1	-	-	-	-	3	3	2
IV Enfermedades de la sangre y de los órganos hematopoyéticos	34	1	-	-	-	-	1	-	-	-
V Trastornos mentales.....	180	-	-	-	-	-	-	-	-	-
VI Enfermedades del sistema nervioso y de los órganos de los sentidos	73	1	-	-	-	2	1	1	2	2
VII Enfermedades del aparato circulatorio.....	1.852	1	-	1	-	-	-	3	1	4
VIII Enfermedades del aparato respiratorio	353	-	-	-	2	-	-	1	1	-
IX Enfermedades del aparato digestivo.....	176	-	-	-	-	-	-	1	1	-
X Enfermedades del aparato genitourinario.....	127	1	-	-	-	-	-	-	-	-
XI Complicaciones del embarazo, del parto y del puerperio.....	-	-	-	-	-	-	-	-	-	-
XII Enfermedades de la piel y del tejido celular subcutáneo.....	13	-	-	-	-	-	-	-	-	-
XIII Enfermedades del sistema osteomuscular y del tejido conjuntivo	55	-	-	-	-	1	-	1	-	-
XIV Anomalías congénitas	23	16	1	1	1	-	-	-	-	3
XV Ciertas afecciones originadas en el período perinatal	16	16	-	-	-	-	-	-	-	-

XVI	Signos, síntomas y estados morbosos mal definidos	97	-	-	-	-	-	-	-	1	-
XVII	Traumatismos y envenenamientos.....	111	1	3	1	-	6	11	2	8	3

1.3. DEFUNCIONES POR EDAD Y GRANDES GRUPOS DE CAUSAS. MUJERES.

GRANDES GRUPOS	De 40 a 44 años	De 45 a 49 años	De 50 a 54 años	De 55 a 59 años	De 60 a 64 años	De 65 a 69 años	De 70 a 74 años	De 75 y más años	NO CONSTA
TOTAL.....	32	46	55	82	157	288	416	2.900	-
I Enfermedades infecciosas y parasitarias.....	1	-	-	1	-	8	5	20	-
II Tumores.....	15	25	35	44	80	110	137	332	-
III Enfermedades de las glándulas endocrinas, de la nutrición, del metabolismo y trastornos de la inmunidad.....	1	1	1	2	6	14	24	108	-
IV Enfermedades de la sangre y de los órganos hematopoyéticos	-	1	-	-	-	2	2	27	-
V Trastornos mentales.....	1	1	-	1	1	1	14	161	-
VI Enfermedades del sistema nervioso y de los órganos de los sentidos	-	-	1	3	2	6	5	47	-
VII Enfermedades del aparato circulatorio.....	3	7	9	16	42	89	149	1.527	-
VIII Enfermedades del aparato respiratorio	1	-	-	2	7	19	27	293	-
IX Enfermedades del aparato digestivo.....	4	5	1	4	6	19	26	109	-
X Enfermedades del aparato genitourinario.....	-	-	3	2	6	8	13	94	-
XI Complicaciones del embarazo, del parto y del puerperio.....	-	-	-	-	-	-	-	-	-
XII Enfermedades de la piel y del tejido celular subcutáneo.....	-	-	-	1	-	-	2	10	-
XIII Enfermedades del sistema osteomuscular y del tejido conjuntivo	1	-	-	3	-	4	1	44	-
XIV Anomalías congénitas	-	-	-	-	1	-	-	-	-
XV Ciertas afecciones originadas en el período perinatal	-	-	-	-	-	-	-	-	-

XVI	Signos, síntomas y estados morbosos mal definidos	-	-	-	-	-	1	2	93	-
XVII	Traumatismos y envenenamientos.....	5	6	5	3	6	7	9	35	-

1.4. MORTALIDAD ESPECÍFICA POR EDAD Y GRANDES GRUPOS DE CAUSAS. TASAS POR 100.000 HABITANTES. TOTAL.

GRANDES GRUPOS	TOTAL	Menos de 1 año	De 1 a 4 años	De 5 a 9 años	De 10 a 14 años	De 15 a 19 años	De 20 a 24 años	De 25 a 29 años	De 30 a 34 años
TOTAL.....	804,35	650,88	35,80	24,62	14,48	47,57	55,95	76,12	116,28
I Enfermedades infecciosas y parasitarias.....	7,80	-	-	1,45	1,32	2,11	-	-	-
II Tumores.....	202,02	8,14	1,99	7,24	2,63	4,23	2,03	11,63	19,93
III Enfermedades de las glándulas endocrinas, de la nutrición, del metabolismo y trastornos de la inmunidad.....	29,22	8,14	5,97	1,45	-	-	-	12,69	24,36
IV Enfermedades de la sangre y de los órganos hematopoyéticos.....	5,26	8,14	-	-	-	2,11	1,02	-	-
V Trastornos mentales.....	25,23	-	-	-	-	-	-	-	-
VI Enfermedades del sistema nervioso y de los órganos de los sentidos.....	12,43	16,27	5,97	2,90	2,63	6,34	3,05	2,11	3,32
VII Enfermedades del aparato circulatorio.....	307,29	8,14	-	1,45	1,32	2,11	4,07	5,29	9,97
VIII Enfermedades del aparato respiratorio.....	84,13	16,27	-	-	2,63	2,11	-	1,06	2,21
IX Enfermedades del aparato digestivo.....	40,39	-	-	-	-	-	-	3,17	5,54
X Enfermedades del aparato genitourinario.....	20,96	8,14	-	-	-	-	-	-	2,21
XI Complicaciones del embarazo, del parto y del puerperio.....	-	-	-	-	-	-	-	-	-
XII Enfermedades de la piel y del tejido celular subcutáneo.....	1,82	-	-	-	-	-	-	-	-
XIII Enfermedades del sistema osteomuscular y del tejido conjuntivo.....	6,90	-	-	-	-	1,06	-	1,06	-
XIV Anomalías congénitas.....	4,36	292,90	3,98	1,45	2,63	-	-	-	1,11
XV Ciertas afecciones originadas en el período perinatal.....	2,90	260,35	-	-	-	-	-	-	-

XVI	Signos, síntomas y estados morbosos mal definidos	13,61	-	-	1,45	-	-	-	-	3,32
XVII	Traumatismos y envenenamientos	40,02	24,41	17,90	7,24	1,32	27,49	45,78	39,12	44,30

1.4. MORTALIDAD ESPECÍFICA POR EDAD Y GRANDES GRUPOS DE CAUSAS. TASAS POR 100.000 HABITANTES. TOTAL.

GRANDES GRUPOS	De 35 a 39 años	De 40 a 44 años	De 45 a 49 años	De 50 a 54 años	De 55 a 59 años	De 60 a 64 años	De 65 a 69 años	De 70 a 74 años	De 75 y más años
TOTAL.....	115,12	153,99	244,37	414,28	550,27	954,29	1.634,29	2.684,52	8.994,03
I Enfermedades infecciosas y parasitarias.....	1,24	4,57	-	3,72	4,03	5,45	27,17	42,06	68,70
II Tumores.....	30,95	47,26	112,28	202,50	268,08	463,51	630,81	929,88	1.476,11
III Enfermedades de las glándulas endocrinas, de la nutrición, del metabolismo y trastornos de la inmunidad.....	17,33	7,62	4,95	9,29	14,11	27,27	52,41	114,48	278,31
IV Enfermedades de la sangre y de los órganos hematopoyéticos.....	-	-	1,65	1,86	2,02	5,45	7,76	11,68	68,70
V Trastornos mentales.....	1,24	1,52	1,65	1,86	6,05	7,27	15,53	51,40	417,47
VI Enfermedades del sistema nervioso y de los órganos de los sentidos.....	2,48	-	1,65	7,43	12,09	5,45	29,11	23,36	128,59
VII Enfermedades del aparato circulatorio.....	16,09	32,02	61,09	79,88	129,00	256,29	516,29	911,19	4.206,37
VIII Enfermedades del aparato respiratorio.....	3,71	4,57	-	13,00	30,23	45,44	126,16	264,01	1.210,12
IX Enfermedades del aparato digestivo.....	7,43	15,25	23,12	31,58	26,20	67,25	112,58	165,88	371,67
X Enfermedades del aparato genitourinario.....	-	1,52	1,65	9,29	8,06	21,81	27,17	67,76	285,36
XI Complicaciones del embarazo, del parto y del puerperio.....	-	-	-	-	-	-	-	-	-
XII Enfermedades de la piel y del tejido celular subcutáneo.....	-	-	-	-	2,02	-	-	11,68	24,66
XIII Enfermedades del sistema osteomuscular y del tejido conjuntivo.....	-	1,52	-	-	8,06	-	7,76	4,67	110,97
XIV Anomalías congénitas.....	3,71	1,52	-	1,86	-	1,82	-	-	-
XV Ciertas afecciones originadas en el período perinatal.....	-	-	-	-	-	-	-	-	-

XVI	Signos, síntomas y estados morbosos mal definidos	-	1,52	-	1,86	-	3,64	7,76	14,02	232,51
XVII	Traumatismos y envenenamientos	30,95	35,07	36,33	50,16	40,31	43,62	73,76	72,43	114,50

1.4. MORTALIDAD ESPECÍFICA POR EDAD Y GRANDES GRUPOS DE CAUSAS. TASAS POR 100.000 HABITANTES. HOMBRES.

GRANDES GRUPOS	TOTAL	Menos de 1 año	De 1 a 4 años	De 5 a 9 años	De 10 a 14 años	De 15 a 19 años	De 20 a 24 años	De 25 a 29 años	De 30 a 34 años
TOTAL.....	871,76	661,42	46,27	33,78	20,54	67,63	81,64	112,02	166,12
I Enfermedades infecciosas y parasitarias.....	9,20	-	-	2,81	2,57	2,05	-	-	-
II Tumores.....	260,17	15,75	-	8,44	5,14	4,10	1,99	10,37	13,11
III Enfermedades de las glándulas endocrinas, de la nutrición, del metabolismo y trastornos de la inmunidad	28,52	-	7,71	2,81	-	-	-	18,67	41,53
IV Enfermedades de la sangre y de los órganos hematopoyéticos	4,42	-	-	-	-	4,10	-	-	-
V Trastornos mentales.....	18,03	-	-	-	-	-	-	-	-
VI Enfermedades del sistema nervioso y de los órganos de los sentidos	11,78	15,75	11,57	5,63	5,14	8,20	3,98	2,07	2,19
VII Enfermedades del aparato circulatorio.....	282,25	-	-	-	2,57	4,10	7,96	4,15	17,49
VIII Enfermedades del aparato respiratorio.....	105,61	31,50	-	-	-	4,10	-	-	2,19
IX Enfermedades del aparato digestivo.....	49,49	-	-	-	-	-	-	4,15	8,74
X Enfermedades del aparato genitourinario.....	19,14	-	-	-	-	-	-	-	4,37
XI Complicaciones del embarazo, del parto y del puerperio.....	-	-	-	-	-	-	-	-	-
XII Enfermedades de la piel y del tejido celular subcutáneo.....	1,29	-	-	-	-	-	-	-	-
XIII Enfermedades del sistema osteomuscular y del tejido conjuntivo.....	3,86	-	-	-	-	-	-	-	-
XIV Anomalías congénitas	4,60	314,96	3,86	-	2,57	-	-	-	2,19
XV Ciertas afecciones originadas en el período perinatal	2,94	251,97	-	-	-	-	-	-	-

XVI	Signos, síntomas y estados morbosos mal definidos	9,75	-	-	2,81	-	-	-	-	4,37
XVII	Traumatismos y envenenamientos.....	60,72	31,50	23,14	11,26	2,57	40,99	67,70	72,60	69,95

1.4. MORTALIDAD ESPECÍFICA POR EDAD Y GRANDES GRUPOS DE CAUSAS. TASAS POR 100.000 HABITANTES. HOMBRES.

GRANDES GRUPOS	De 35 a 39 años	De 40 a 44 años	De 45 a 49 años	De 50 a 54 años	De 55 a 59 años	De 60 a 64 años	De 65 a 69 años	De 70 a 74 años	De 75 y más años
TOTAL.....	171,45	210,93	340,78	641,39	800,74	1.397,80	2.302,96	3.831,68	10.348,55
I Enfermedades infecciosas y parasitarias.....	2,48	6,11	-	7,64	4,19	11,40	24,94	67,96	89,13
II Tumores.....	37,27	48,91	143,66	282,52	373,12	664,72	893,75	1.364,35	2.373,69
III Enfermedades de las glándulas endocrinas, de la nutrición, del metabolismo y trastornos de la inmunidad.....	29,82	12,23	6,68	15,27	20,96	34,19	54,04	130,68	234,55
IV Enfermedades de la sangre y de los órganos hematopoyéticos.....	-	-	-	3,82	4,19	11,40	8,31	15,68	56,29
V Trastornos mentales.....	2,48	-	-	3,82	8,38	11,40	29,10	41,82	356,52
VI Enfermedades del sistema nervioso y de los órganos de los sentidos.....	-	-	3,34	11,45	12,58	3,80	37,41	26,14	121,97
VII Enfermedades del aparato circulatorio.....	22,36	55,02	100,23	129,81	201,23	376,04	735,78	1.259,80	4.039,03
VIII Enfermedades del aparato respiratorio.....	7,45	6,11	-	26,72	54,50	68,37	191,22	449,56	1.848,29
IX Enfermedades del aparato digestivo.....	14,91	18,34	30,07	61,09	37,73	117,75	162,12	235,23	478,49
X Enfermedades del aparato genitourinario.....	-	3,06	3,34	7,64	8,38	22,79	24,94	83,64	318,99
XI Complicaciones del embarazo, del parto y del puerperio.....	-	-	-	-	-	-	-	-	-
XII Enfermedades de la piel y del tejido celular subcutáneo.....	-	-	-	-	-	-	-	15,68	18,76
XIII Enfermedades del sistema osteomuscular y del tejido conjuntivo.....	-	-	-	-	4,19	-	-	5,23	89,13
XIV Anomalías congénitas.....	-	3,06	-	3,82	-	-	-	-	-
XV Ciertas afecciones originadas en el período perinatal.....	-	-	-	-	-	-	-	-	-

XVI	Signos, síntomas y estados morbosos mal definidos	-	3,06	-	3,82	-	7,60	12,47	20,91	182,95
XVII	Traumatismos y envenenamientos.....	54,67	55,02	53,46	83,99	71,27	68,37	128,87	115,00	140,73

1.4. MORTALIDAD ESPECÍFICA POR EDAD Y GRANDES GRUPOS DE CAUSAS. TASAS POR 100.000 HABITANTES. MUJERES.

GRANDES GRUPOS	TOTAL	Menos de 1 año	De 1 a 4 años	De 5 a 9 años	De 10 a 14 años	De 15 a 19 años	De 20 a 24 años	De 25 a 29 años	De 30 a 34 años
TOTAL.....	738,74	639,62	24,64	14,91	8,10	26,20	29,12	38,81	65,09
I Enfermedades infecciosas y parasitarias.....	6,45	-	-	-	-	2,18	-	-	-
II Tumores.....	145,42	-	4,11	5,97	-	4,37	2,08	12,94	26,94
III Enfermedades de las glándulas endocrinas, de la nutrición, del metabolismo y trastornos de la inmunidad	29,91	16,83	4,11	-	-	-	-	6,47	6,73
IV Enfermedades de la sangre y de los órganos hematopoyéticos	6,09	16,83	-	-	-	-	2,08	-	-
V Trastornos mentales.....	32,24	-	-	-	-	-	-	-	-
VI Enfermedades del sistema nervioso y de los órganos de los sentidos	13,07	16,83	-	-	-	4,37	2,08	2,16	4,49
VII Enfermedades del aparato circulatorio.....	331,67	16,83	-	2,98	-	-	-	6,47	2,24
VIII Enfermedades del aparato respiratorio.....	63,22	-	-	-	5,40	-	-	2,16	2,24
IX Enfermedades del aparato digestivo.....	31,52	-	-	-	-	-	-	2,16	2,24
X Enfermedades del aparato genitourinario.....	22,74	16,83	-	-	-	-	-	-	-
XI Complicaciones del embarazo, del parto y del puerperio.....	-	-	-	-	-	-	-	-	-
XII Enfermedades de la piel y del tejido celular subcutáneo.....	2,33	-	-	-	-	-	-	-	-
XIII Enfermedades del sistema osteomuscular y del tejido conjuntivo.....	9,85	-	-	-	-	2,18	-	2,16	-
XIV Anomalías congénitas	4,12	269,31	4,11	2,98	2,70	-	-	-	-
XV Ciertas afecciones originadas en el período perinatal	2,87	269,31	-	-	-	-	-	-	-

XVI	Signos, síntomas y estados morbosos mal definidos	17,37	-	-	-	-	-	-	-	2,24
XVII	Traumatismos y envenenamientos.....	19,88	16,83	12,32	2,98	-	13,10	22,88	4,31	17,96

1.4. MORTALIDAD ESPECÍFICA POR EDAD Y GRANDES GRUPOS DE CAUSAS. TASAS POR 100.000 HABITANTES. MUJERES.

GRANDES GRUPOS	De 35 a 39 años	De 40 a 44 años	De 45 a 49 años	De 50 a 54 años	De 55 a 59 años	De 60 a 64 años	De 65 a 69 años	De 70 a 74 años	De 75 y más años
TOTAL.....	59,20	97,34	150,16	199,02	318,34	547,27	1.048,61	1.757,42	8.179,38
I Enfermedades infecciosas y parasitarias.....	-	3,04	-	-	3,88	-	29,13	21,12	56,41
II Tumores.....	24,67	45,63	81,61	126,65	170,81	278,86	400,51	578,77	936,40
III Enfermedades de las glándulas endocrinas, de la nutrición, del metabolismo y trastornos de la inmunidad.....	4,93	3,04	3,26	3,62	7,76	20,91	50,97	101,39	304,61
IV Enfermedades de la sangre y de los órganos hematopoyéticos.....	-	-	3,26	-	-	-	7,28	8,45	76,15
V Trastornos mentales.....	-	3,04	3,26	-	3,88	3,49	3,64	59,14	454,10
VI Enfermedades del sistema nervioso y de los órganos de los sentidos.....	4,93	-	-	3,62	11,65	6,97	21,85	21,12	132,56
VII Enfermedades del aparato circulatorio.....	9,87	9,13	22,85	32,57	62,11	146,40	324,05	629,46	4.306,87
VIII Enfermedades del aparato respiratorio.....	-	3,04	-	-	7,76	24,40	69,18	114,06	826,40
IX Enfermedades del aparato digestivo.....	-	12,17	16,32	3,62	15,53	20,91	69,18	109,84	307,43
X Enfermedades del aparato genitourinario.....	-	-	-	10,86	7,76	20,91	29,13	54,92	265,12
XI Complicaciones del embarazo, del parto y del puerperio.....	-	-	-	-	-	-	-	-	-
XII Enfermedades de la piel y del tejido celular subcutáneo.....	-	-	-	-	3,88	-	-	8,45	28,20
XIII Enfermedades del sistema osteomuscular y del tejido conjuntivo.....	-	3,04	-	-	11,65	-	14,56	4,22	124,10
XIV Anomalías congénitas.....	7,40	-	-	-	-	3,49	-	-	-
XV Ciertas afecciones originadas en el período perinatal.....	-	-	-	-	-	-	-	-	-

XVI	Signos, síntomas y estados morbosos mal definidos	-	-	-	-	-	-	3,64	8,45	262,30
XVII	Traumatismos y envenenamientos.....	7,40	15,21	19,59	18,09	11,65	20,91	25,49	38,02	98,72

1.5. MORTALIDAD ESPECÍFICA POR EDAD Y CAUSAS DE LA LISTA REDUCIDA. TASAS POR 100.000 HABITANTES. TOTAL.

CAUSA	TOTAL	Menos de 1 año	De 1 a 4 años	De 5 a 9 años	De 10 a 14 años	De 15 a 19 años	De 20 a 24 años	De 25 a 29 años	De 30 a 34 años
TOTAL.....	804,35	650,88	35,80	24,62	14,48	47,57	55,95	76,12	116,28
01 Fiebres tifoidea y paratifoidea.....	-	-	-	-	-	-	-	-	-
02 Otras infecciones por salmonella y otras intoxicaciones alimentarias	0,09	-	-	-	1,32	-	-	-	-
03 Enfermedades infecciosas intestinales	0,27	-	-	-	-	-	-	-	-
04 Tuberculosis respiratoria	1,09	-	-	-	-	-	-	-	-
05 Otras tuberculosis.....	0,27	-	-	-	-	-	-	-	-
06 Otras enfermedades infecciosas bacterianas	3,81	-	-	1,45	-	2,11	-	-	-
07 Hepatitis viral.....	1,45	-	-	-	-	-	-	-	-
08 Tétanos	0,09	-	-	-	-	-	-	-	-
09 Resto enfermedades infecciosas víricas	0,18	-	-	-	-	-	-	-	-
10 Enfermedades parasitarias y resto de infecciones.....	0,54	-	-	-	-	-	-	-	-
11 Tumor maligno de cavidad bucal y faringe.....	5,08	-	-	-	-	-	-	-	-
12 Tumor maligno del esófago	2,99	-	-	-	-	-	-	-	-
13 Tumor maligno del estómago.....	13,16	-	-	-	-	-	-	-	2,21
14 Tumor maligno del intestino delgado.....	0,18	-	-	-	-	-	-	-	-
15 Tumor maligno del intestino grueso.....	17,24	-	-	-	-	-	-	-	3,32
16 Tumor maligno del recto	5,54	-	-	-	-	-	-	-	1,11
17 Tumor maligno del hígado.....	7,62	-	-	-	-	-	-	1,06	-
18 Tumor maligno de la vesícula biliar.....	3,09	-	-	-	-	-	-	-	-
19 Tumor maligno del páncreas	7,26	-	-	-	-	-	-	-	-
20 Tumor maligno de la laringe.....	4,27	-	-	-	-	-	-	-	-
21 Tumor maligno de la tráquea, de los bronquios y del pulmón	39,48	-	-	-	-	-	-	-	-
22 Tumor maligno de los huesos.....	1,09	-	-	-	-	1,06	-	1,06	-
23 Tumor maligno de la piel	3,27	-	-	-	-	-	-	-	1,11
24 Tumor maligno de la mama femenina.....	25,97	-	-	-	-	-	-	2,16	2,24
25 Tumor maligno del cuello uterino	3,04	-	-	-	-	-	-	-	2,24
26 Otros tumores malignos del útero	4,66	-	-	-	-	-	-	2,16	-
27 Tumor maligno de la próstata	23,37	-	-	-	-	-	-	-	-
28 Tumor maligno de otras localizaciones.....	31,67	-	-	4,34	-	3,17	1,02	5,29	6,64

29 Tumor maligno de localización no especificada.....	11,07	-	-	-	-	-	-	-	-
30 Leucemia	6,35	-	1,99	2,90	2,63	-	1,02	1,06	1,11
31 Enfermedad de Hodgkin.....	0,27	-	-	-	-	-	-	-	-

1.5. MORTALIDAD ESPECÍFICA POR EDAD Y CAUSAS DE LA LISTA REDUCIDA. TASAS POR 100.000 HABITANTES. TOTAL.

CAUSA	De 35 a 39 años	De 40 a 44 años	De 45 a 49 años	De 50 a 54 años	De 55 a 59 años	De 60 a 64 años	De 65 a 69 años	De 70 a 74 años	De 75 y más años
TOTAL.....	115,12	153,99	244,37	414,28	550,27	954,29	1.634,29	2.684,52	8.994,03
01 Fiebres tifoidea y paratifoidea.....	-	-	-	-	-	-	-	-	-
02 Otras infecciones por salmonella y otras intoxicaciones alimentarias	-	-	-	-	-	-	-	-	-
03 Enfermedades infecciosas intestinales	-	-	-	-	-	-	-	-	5,28
04 Tuberculosis respiratoria	-	1,52	-	1,86	-	-	9,70	4,67	5,28
05 Otras tuberculosis.....	-	-	-	1,86	-	-	1,94	-	1,76
06 Otras enfermedades infecciosas bacterianas	-	-	-	-	-	3,64	5,82	25,70	40,51
07 Hepatitis viral.....	-	1,52	-	-	4,03	1,82	7,76	4,67	10,57
08 Tétanos	-	-	-	-	-	-	-	2,34	-
09 Resto enfermedades infecciosas víricas	1,24	1,52	-	-	-	-	-	-	-
10 Enfermedades parasitarias y resto de infecciones.....	-	-	-	-	-	-	1,94	4,67	5,28
11 Tumor maligno de cavidad bucal y faringe.....	3,71	-	6,60	18,58	8,06	9,09	21,35	18,69	19,38
12 Tumor maligno del esófago	1,24	1,52	3,30	5,57	6,05	9,09	11,65	9,35	14,09
13 Tumor maligno del estómago.....	1,24	1,52	1,65	14,86	16,13	27,27	21,35	63,08	125,06
14 Tumor maligno del intestino delgado.....	-	-	-	-	-	-	3,88	-	-
15 Tumor maligno del intestino grueso.....	1,24	-	11,56	14,86	8,06	36,35	58,23	67,76	155,01
16 Tumor maligno del recto.	-	1,52	4,95	1,86	6,05	5,45	19,41	25,70	49,32
17 Tumor maligno del hígado.....	-	1,52	4,95	-	8,06	7,27	38,82	56,07	47,56
18 Tumor maligno de la vesícula biliar.....	-	-	-	3,72	8,06	5,45	5,82	21,03	22,90
19 Tumor maligno del páncreas	-	-	9,91	3,72	12,09	14,54	23,29	39,72	51,08
20 Tumor maligno de la laringe.....	1,24	-	4,95	9,29	6,05	14,54	9,70	16,35	26,42
21 Tumor maligno de la tráquea, de los bronquios y del pulmón	6,19	13,72	19,81	42,73	68,53	114,51	141,69	214,95	218,42
22 Tumor maligno de los huesos.....	-	-	1,65	1,86	4,03	-	3,88	4,67	3,52
23 Tumor maligno de la piel	-	1,52	4,95	-	2,02	5,45	5,82	9,35	35,23
24 Tumor maligno de la mama femenina.....	4,93	18,25	29,38	54,28	42,70	76,69	69,18	80,27	112,82
25 Tumor maligno del cuello uterino	2,47	6,08	3,26	18,09	11,65	-	7,28	-	5,64
26 Otros tumores malignos del útero	-	-	-	-	3,88	20,91	14,56	12,67	31,03
27 Tumor maligno de la próstata	-	-	-	-	8,38	45,58	58,20	99,32	375,29
28 Tumor maligno de otras localizaciones.....	8,66	6,10	11,56	18,58	34,27	74,53	114,52	135,51	225,47

29 Tumor maligno de localización no especificada.....	-	3,05	1,65	11,15	12,09	23,63	31,06	63,08	89,83
30 Leucemia	-	1,52	1,65	1,86	12,09	14,54	15,53	32,71	40,51
31 Enfermedad de Hodgkin.....	-	-	-	1,86	-	1,82	-	-	1,76

1.5. MORTALIDAD ESPECÍFICA POR EDAD Y CAUSAS DE LA LISTA REDUCIDA. TASAS POR 100.000 HABITANTES. TOTAL (Continuación).

CAUSA	TOTAL	Menos de 1 año	De 1 a 4 años	De 5 a 9 años	De 10 a 14 años	De 15 a 19 años	De 20 a 24 años	De 25 a 29 años	De 30 a 34 años
32 Otros tumores del tejido linfático y órganos hematopoyéticos.....	8,17	-	-	-	-	-	-	1,06	1,11
33 Tumores benignos.....	1,00	8,14	-	-	-	-	-	-	-
34 Carcinoma in situ.....	-	-	-	-	-	-	-	-	-
35 Tumores de evolución incierta y de naturaleza no especificada.....	4,63	-	-	-	-	-	-	-	1,11
36 Diabetes	19,42	-	-	-	-	-	-	-	1,11
37 Otras enfermedades endocrinas e inmunitarias	4,08	8,14	1,99	-	-	-	-	-	-
38 Síndrome de inmunodeficiencia adquirida (SIDA).....	5,72	-	3,98	1,45	-	-	-	12,69	23,26
39 Serología o cultivo ⊕ para el VIH.....	0,36	-	-	-	-	-	-	-	3,32
40 Anemias	2,72	8,14	-	-	-	2,11	-	-	-
41 Otras enfermedades de la sangre y de los órganos hematopoyéticos	2,54	-	-	-	-	-	1,02	-	-
42 Psicosis alcohólica.....	-	-	-	-	-	-	-	-	-
43 Otros trastornos mentales	25,23	-	-	-	-	-	-	-	-
44 Enfermedades del sistema nervioso y de los órganos de los sentidos	12,43	16,27	5,97	2,90	2,63	6,34	3,05	2,11	3,32
45 Enfermedades reumáticas crónicas del corazón	4,08	-	-	-	-	-	-	-	-
46 Enfermedades hipertensivas	11,07	-	-	-	-	-	-	-	-
47 Enfermedades isquémicas del corazón	89,03	-	-	-	-	-	-	-	2,21
48 Otras enfermedades del corazón y de la circulación pulmonar.....	77,05	-	-	1,45	-	2,11	3,05	2,11	3,32
49 Enfermedades del corazón mal definidas.....	4,08	8,14	-	-	-	-	1,02	-	1,11
50 Enfermedades cerebrovasculares	102,46	-	-	-	-	-	-	3,17	1,11
51 Arteriosclerosis.....	8,17	-	-	-	-	-	-	-	-
52 Enfermedades vasos sanguíneos	11,34	-	-	-	1,32	-	-	-	2,21
53 Infecciones respiratorias agudas incluida influenza.....	2,18	-	-	-	-	-	-	-	-
54 Neumonía.....	10,35	16,27	-	-	1,32	-	-	-	2,21
55 Bronquitis, enfisema, asma	45,83	-	-	-	1,32	1,06	-	1,06	-
56 Otras enfermedades del aparato respiratorio.....	25,77	-	-	-	-	1,06	-	-	-
57 Gastritis, duodenitis, úlcus péptico.....	2,27	-	-	-	-	-	-	-	-

58	Cirrosis y otras enfermedades crónicas del hígado	17,52	-	-	-	-	-	-	-	2,21
59	Resto de enfermedades del aparato digestivo.....	20,60	-	-	-	-	-	-	3,17	3,32

1.5. MORTALIDAD ESPECÍFICA POR EDAD Y CAUSAS DE LA LISTA REDUCIDA. TASAS POR 100.000 HABITANTES. TOTAL (Continuación).

CAUSA	De 35 a 39 años	De 40 a 44 años	De 45 a 49 años	De 50 a 54 años	De 55 a 59 años	De 60 a 64 años	De 65 a 69 años	De 70 a 74 años	De 75 y más años
32 Otros tumores del tejido linfático y órganos hematopoyéticos.....	1,24	3,05	6,60	9,29	12,09	19,99	19,41	35,05	59,89
33 Tumores benignos.....	-	-	-	-	2,02	-	-	7,01	10,57
34 Carcinoma in situ.....	-	-	-	-	-	-	-	-	-
35 Tumores de evolución incierta y de naturaleza no especificada.....	2,48	-	-	5,57	8,06	7,27	9,70	14,02	45,80
36 Diabetes	1,24	3,05	-	1,86	6,05	19,99	48,52	95,79	227,23
37 Otras enfermedades endocrinas e inmunitarias	1,24	-	1,65	3,72	2,02	1,82	1,94	16,35	51,08
38 Síndrome de inmunodeficiencia adquirida (SIDA).....	14,85	4,57	3,30	3,72	6,05	5,45	1,94	2,34	-
39 Serología o cultivo ⊕ para el VIH.....	-	-	-	-	-	1,82	-	-	-
40 Anemias	-	-	-	-	-	1,82	1,94	2,34	42,28
41 Otras enfermedades de la sangre y de los órganos hematopoyéticos	-	-	1,65	1,86	2,02	3,64	5,82	9,35	26,42
42 Psicosis alcohólica.....	-	-	-	-	-	-	-	-	-
43 Otros trastornos mentales	1,24	1,52	1,65	1,86	6,05	7,27	15,53	51,40	417,47
44 Enfermedades del sistema nervioso y de los órganos de los sentidos	2,48	-	1,65	7,43	12,09	5,45	29,11	23,36	128,59
45 Enfermedades reumáticas crónicas del corazón	-	-	3,30	1,86	6,05	7,27	7,76	23,36	36,99
46 Enfermedades hipertensivas	-	1,52	-	1,86	-	5,45	31,06	32,71	153,25
47 Enfermedades isquémicas del corazón	11,14	16,77	26,42	31,58	64,50	114,51	242,62	387,84	951,19
48 Otras enfermedades del corazón y de la circulación pulmonar.....	1,24	3,05	14,86	20,44	20,16	58,17	95,11	170,56	1.146,71
49 Enfermedades del corazón mal definidas	-	3,05	3,30	-	-	1,82	-	11,68	56,37
50 Enfermedades cerebrovasculares	1,24	6,10	9,91	16,72	16,13	58,17	122,28	238,31	1.585,32
51 Arteriosclerosis.....	-	-	-	-	-	1,82	1,94	11,68	146,20
52 Enfermedades vasos sanguíneos	2,48	1,52	3,30	7,43	22,17	9,09	15,53	35,05	130,35
53 Infecciones respiratorias agudas incluida influenza.....	-	-	-	1,86	-	1,82	-	2,34	36,99
54 Neumonía.....	1,24	-	-	1,86	-	3,64	15,53	16,35	158,53
55 Bronquitis, enfisema, asma	1,24	1,52	-	7,43	14,11	27,27	77,64	184,58	625,32
56 Otras enfermedades del aparato respiratorio.....	1,24	3,05	-	1,86	16,13	12,72	33,00	60,75	389,28
57 Gastritis, duodenitis, úlcus péptico.....	-	-	1,65	-	-	3,64	9,70	2,34	28,18

58	Cirrosis y otras enfermedades crónicas del hígado	7,43	12,20	18,16	27,87	20,16	38,17	65,99	88,78	84,55
59	Resto de enfermedades del aparato digestivo.....	-	3,05	3,30	3,72	6,05	25,45	36,88	74,76	258,94

1.5. MORTALIDAD ESPECÍFICA POR EDAD Y CAUSAS DE LA LISTA REDUCIDA. TASAS POR 100.000 HABITANTES. TOTAL (Continuación).

CAUSA	TOTAL	Menos de 1 año	De 1 a 4 años	De 5 a 9 años	De 10 a 14 años	De 15 a 19 años	De 20 a 24 años	De 25 a 29 años	De 30 a 34 años
60 Nefritis, síndrome nefrótico, nefrosis	14,16	8,14	-	-	-	-	-	-	2,21
61 Resto de las enfermedades del aparato urinario	6,17	-	-	-	-	-	-	-	-
62 Enfermedades de los órganos genitales masculinos.....	1,10	-	-	-	-	-	-	-	-
63 Enfermedades de los órganos genitales femeninos	0,18	-	-	-	-	-	-	-	-
64 Complicaciones del embarazo, parto y puerperio.....	-	-	-	-	-	-	-	-	-
65 Enfermedades de piel y tejido celular subcutáneo	1,82	-	-	-	-	-	-	-	-
66 Enfermedades del sistema osteomuscular y tejido conjuntivo.....	6,90	-	-	-	-	1,06	-	1,06	-
67 Anomalías congénitas	4,36	292,90	3,98	1,45	2,63	-	-	-	1,11
68 Causas perinatales	2,90	260,35	-	-	-	-	-	-	-
69 Síntomas y estados morbosos mal definidos.....	13,25	-	-	1,45	-	-	-	-	-
70 Accidentes de vehículo a motor.....	16,43	8,14	7,95	2,90	-	21,14	22,38	16,92	15,50
71 Caídas accidentales	4,90	8,14	-	1,45	-	-	1,02	2,11	2,21
72 Ahogamiento	1,45	-	5,97	-	-	2,11	1,02	-	1,11
73 Accidentes de tipo industrial.....	1,27	-	-	-	-	2,11	1,02	3,17	3,32
74 Suicidio y autolesiones.....	9,89	-	-	-	-	1,06	11,19	11,63	14,40
75 Resto de causas externas.....	4,99	8,14	1,99	2,90	1,32	-	5,09	3,17	4,43
76 Dependencia a las drogas. Abuso de las drogas. Envenenamiento accidental por opiáceos, cocaína.....	1,09	-	1,99	-	-	1,06	4,07	2,11	3,32

1.5. MORTALIDAD ESPECÍFICA POR EDAD Y CAUSAS DE LA LISTA REDUCIDA. TASAS POR 100.000 HABITANTES. TOTAL (Continuación).

CAUSA	De 35 a 39 años	De 40 a 44 años	De 45 a 49 años	De 50 a 54 años	De 55 a 59 años	De 60 a 64 años	De 65 a 69 años	De 70 a 74 años	De 75 y más años
60 Nefritis, síndrome nefrótico, nefrosis	-	1,52	1,65	7,43	4,03	16,36	13,59	49,06	190,24
61 Resto de las enfermedades del aparato urinario.....	-	-	-	1,86	4,03	3,64	11,65	16,35	88,07
62 Enfermedades de los órganos genitales masculinos	-	-	-	-	-	3,80	-	5,23	18,76
63 Enfermedades de los órganos genitales femeninos	-	-	-	-	-	-	3,64	-	-
64 Complicaciones del embarazo, parto y puerperio	-	-	-	-	-	-	-	-	-
65 Enfermedades de piel y tejido celular subcutáneo.....	-	-	-	-	2,02	-	-	11,68	24,66
66 Enfermedades del sistema osteomuscular y tejido conjuntivo.....	-	1,52	-	-	8,06	-	7,76	4,67	110,97
67 Anomalías congénitas	3,71	1,52	-	1,86	-	1,82	-	-	-
68 Causas perinatales.....	-	-	-	-	-	-	-	-	-
69 Síntomas y estados morbosos mal definidos	-	1,52	-	1,86	-	1,82	7,76	14,02	232,51
70 Accidentes de vehículo a motor.....	11,14	13,72	14,86	20,44	10,08	14,54	34,94	30,37	35,23
71 Caídas accidentales	2,48	4,57	4,95	5,57	2,02	1,82	13,59	9,35	40,51
72 Ahogamiento.....	1,24	1,52	-	3,72	4,03	3,64	-	-	1,76
73 Accidentes de tipo industrial	1,24	1,52	1,65	-	-	3,64	-	-	-
74 Suicidio y autolesiones	13,62	6,10	8,26	14,86	18,14	10,91	19,41	23,36	17,61
75 Resto de causas externas	1,24	6,10	6,60	5,57	6,05	9,09	5,82	9,35	19,38
76 Dependencia a las drogas. Abuso de las drogas. Envenenamiento accidental por opiáceos, cocaína	-	1,52	-	-	-	-	-	-	-

1.5. MORTALIDAD ESPECÍFICA POR EDAD Y CAUSAS DE LA LISTA REDUCIDA. TASAS POR 100.000 HABITANTES. HOMBRES.

CAUSA	TOTAL	Menos de 1 año	De 1 a 4 años	De 5 a 9 años	De 10 a 14 años	De 15 a 19 años	De 20 a 24 años	De 25 a 29 años	De 30 a 34 años
TOTAL.....	871,76	661,42	46,27	33,78	20,54	67,63	81,64	112,02	166,12
01 Fiebres tifoidea y paratifoidea.....	-	-	-	-	-	-	-	-	-
02 Otras infecciones por salmonella y otras intoxicaciones alimentarias	0,18	-	-	-	2,57	-	-	-	-
03 Enfermedades infecciosas intestinales	-	-	-	-	-	-	-	-	-
04 Tuberculosis respiratoria	1,84	-	-	-	-	-	-	-	-
05 Otras tuberculosis.....	0,18	-	-	-	-	-	-	-	-
06 Otras enfermedades infecciosas bacterianas	4,23	-	-	2,81	-	2,05	-	-	-
07 Hepatitis viral.....	1,66	-	-	-	-	-	-	-	-
08 Tétanos	-	-	-	-	-	-	-	-	-
09 Resto enfermedades infecciosas víricas	0,18	-	-	-	-	-	-	-	-
10 Enfermedades parasitarias y resto de infecciones.....	0,92	-	-	-	-	-	-	-	-
11 Tumor maligno de cavidad bucal y faringe.....	8,83	-	-	-	-	-	-	-	-
12 Tumor maligno del esófago	4,97	-	-	-	-	-	-	-	-
13 Tumor maligno del estómago.....	17,48	-	-	-	-	-	-	-	-
14 Tumor maligno del intestino delgado.....	-	-	-	-	-	-	-	-	-
15 Tumor maligno del intestino grueso.....	17,30	-	-	-	-	-	-	-	-
16 Tumor maligno del recto	6,62	-	-	-	-	-	-	-	2,19
17 Tumor maligno del hígado.....	11,04	-	-	-	-	-	-	-	-
18 Tumor maligno de la vesícula biliar.....	1,84	-	-	-	-	-	-	-	-
19 Tumor maligno del páncreas	7,73	-	-	-	-	-	-	-	-
20 Tumor maligno de la laringe.....	8,65	-	-	-	-	-	-	-	-
21 Tumor maligno de la tráquea, de los bronquios y del pulmón	71,76	-	-	-	-	-	-	-	-
22 Tumor maligno de los huesos.....	1,66	-	-	-	-	2,05	-	2,07	-
23 Tumor maligno de la piel	3,68	-	-	-	-	-	-	-	2,19
24 Tumor maligno de la mama femenina.....	0,37	-	-	-	-	-	-	-	-
25 Tumor maligno del cuello uterino	-	-	-	-	-	-	-	-	-
26 Otros tumores malignos del útero	-	-	-	-	-	-	-	-	-
27 Tumor maligno de la próstata	23,37	-	-	-	-	-	-	-	-
28 Tumor maligno de otras localizaciones.....	38,27	-	-	8,44	-	2,05	1,99	4,15	6,56

29	Tumor maligno de localización no especificada.....	14,17	-	-	-	-	-	-	-	-
30	Leucemia	7,54	-	-	-	5,14	-	-	2,07	2,19
31	Enfermedad de Hodgkin.....	0,18	-	-	-	-	-	-	-	-

1.5. MORTALIDAD ESPECÍFICA POR EDAD Y CAUSAS DE LA LISTA REDUCIDA. TASAS POR 100.000 HABITANTES. HOMBRES.

CAUSA	De 35 a 39 años	De 40 a 44 años	De 45 a 49 años	De 50 a 54 años	De 55 a 59 años	De 60 a 64 años	De 65 a 69 años	De 70 a 74 años	De 75 y más años
TOTAL.....	171,45	210,93	340,78	641,39	800,74	1.397,80	2.302,96	3.831,68	10.348,55
01 Fiebres tifoidea y paratifoidea.....	-	-	-	-	-	-	-	-	-
02 Otras infecciones por salmonella y otras intoxicaciones alimentarias	-	-	-	-	-	-	-	-	-
03 Enfermedades infecciosas intestinales	-	-	-	-	-	-	-	-	-
04 Tuberculosis respiratoria	-	3,06	-	3,82	-	-	12,47	10,45	14,07
05 Otras tuberculosis.....	-	-	-	3,82	-	-	-	-	-
06 Otras enfermedades infecciosas bacterianas	-	-	-	-	-	7,60	8,31	36,59	46,91
07 Hepatitis viral.....	-	3,06	-	-	4,19	3,80	4,16	10,45	14,07
08 Tétanos	-	-	-	-	-	-	-	-	-
09 Resto enfermedades infecciosas víricas	2,48	-	-	-	-	-	-	-	-
10 Enfermedades parasitarias y resto de infecciones.....	-	-	-	-	-	-	-	10,45	14,07
11 Tumor maligno de cavidad bucal y faringe.....	7,45	-	13,36	38,18	12,58	15,19	41,57	26,14	42,22
12 Tumor maligno del esófago	2,48	3,06	6,68	11,45	12,58	15,19	16,63	15,68	28,15
13 Tumor maligno del estómago.....	-	-	3,34	19,09	20,96	45,58	33,26	104,55	206,41
14 Tumor maligno del intestino delgado.....	-	-	-	-	-	-	-	-	-
15 Tumor maligno del intestino grueso.....	-	-	10,02	11,45	4,19	45,58	74,83	73,18	201,72
16 Tumor maligno del recto.	-	3,06	3,34	3,82	12,58	7,60	12,47	47,05	70,37
17 Tumor maligno del hígado.....	-	3,06	10,02	-	16,77	15,19	62,35	88,87	75,06
18 Tumor maligno de la vesícula biliar.....	-	-	-	3,82	8,38	3,80	4,16	15,68	9,38
19 Tumor maligno del páncreas	-	-	13,36	7,64	25,15	18,99	33,26	31,36	51,60
20 Tumor maligno de la laringe.....	2,48	-	10,02	19,09	12,58	30,39	20,78	36,59	70,37
21 Tumor maligno de la tráquea, de los bronquios y del pulmón	9,94	21,40	40,09	80,17	125,77	212,71	286,83	418,19	520,71
22 Tumor maligno de los huesos.....	-	-	3,34	3,82	8,38	-	4,16	5,23	4,69
23 Tumor maligno de la piel	-	3,06	6,68	-	4,19	7,60	8,31	15,68	37,53
24 Tumor maligno de la mama femenina.....	-	-	-	-	-	3,80	-	5,23	-
25 Tumor maligno del cuello uterino	-	-	-	-	-	-	-	-	-
26 Otros tumores malignos del útero	-	-	-	-	-	-	-	-	-
27 Tumor maligno de la próstata	-	-	-	-	8,38	45,58	58,20	99,32	375,29
28 Tumor maligno de otras localizaciones.....	14,91	6,11	10,02	34,36	41,92	102,56	141,34	193,41	328,38

29	Tumor maligno de localización no especificada.....	-	6,11	3,34	19,09	16,77	41,78	45,73	94,09	117,28
30	Leucemia	-	-	-	3,82	25,15	26,59	16,63	36,59	56,29
31	Enfermedad de Hodgkin.....	-	-	-	3,82	-	-	-	-	-

1.5. MORTALIDAD ESPECÍFICA POR EDAD Y CAUSAS DE LA LISTA REDUCIDA. TASAS POR 100.000 HABITANTES. HOMBRES (Continuación).

CAUSA	TOTAL	Menos de 1 año	De 1 a 4 años	De 5 a 9 años	De 10 a 14 años	De 15 a 19 años	De 20 a 24 años	De 25 a 29 años	De 30 a 34 años
32 Otros tumores del tejido linfático y órganos hematopoyéticos.....	8,65	-	-	-	-	-	-	2,07	-
33 Tumores benignos.....	0,37	15,75	-	-	-	-	-	-	-
34 Carcinoma in situ.....	-	-	-	-	-	-	-	-	-
35 Tumores de evolución incierta y de naturaleza no especificada.....	5,70	-	-	-	-	-	-	-	-
36 Diabetes	15,46	-	-	-	-	-	-	-	2,19
37 Otras enfermedades endocrinas e inmunitarias	3,31	-	3,86	-	-	-	-	-	-
38 Síndrome de inmunodeficiencia adquirida (SIDA).....	9,75	-	3,86	2,81	-	-	-	18,67	39,34
39 Serología o cultivo ⊕ para el VIH.....	0,55	-	-	-	-	-	-	-	4,37
40 Anemias	2,39	-	-	-	-	4,10	-	-	-
41 Otras enfermedades de la sangre y de los órganos hematopoyéticos	2,02	-	-	-	-	-	-	-	-
42 Psicosis alcohólica.....	-	-	-	-	-	-	-	-	-
43 Otros trastornos mentales	18,03	-	-	-	-	-	-	-	-
44 Enfermedades del sistema nervioso y de los órganos de los sentidos	11,78	15,75	11,57	5,63	5,14	8,20	3,98	2,07	2,19
45 Enfermedades reumáticas crónicas del corazón	2,58	-	-	-	-	-	-	-	-
46 Enfermedades hipertensivas	7,73	-	-	-	-	-	-	-	-
47 Enfermedades isquémicas del corazón	106,35	-	-	-	-	-	-	-	2,19
48 Otras enfermedades del corazón y de la circulación pulmonar.....	57,77	-	-	-	-	4,10	5,97	2,07	6,56
49 Enfermedades del corazón mal definidas	3,86	-	-	-	-	-	1,99	-	2,19
50 Enfermedades cerebrovasculares	83,90	-	-	-	-	-	-	2,07	2,19
51 Arteriosclerosis.....	5,89	-	-	-	-	-	-	-	-
52 Enfermedades vasos sanguíneos	14,17	-	-	-	2,57	-	-	-	4,37
53 Infecciones respiratorias agudas incluida influenza.....	2,02	-	-	-	-	-	-	-	-
54 Neumonía.....	11,78	31,50	-	-	-	-	-	-	2,19
55 Bronquitis, enfisema, asma	66,24	-	-	-	-	2,05	-	-	-
56 Otras enfermedades del aparato respiratorio.....	25,58	-	-	-	-	2,05	-	-	-
57 Gastritis, duodenitis, úlcus péptico.....	1,84	-	-	-	-	-	-	-	-

58	Cirrosis y otras enfermedades crónicas del hígado	27,23	-	-	-	-	-	-	-	2,19
59	Resto de enfermedades del aparato digestivo.....	20,42	-	-	-	-	-	-	4,15	6,56

1.5. MORTALIDAD ESPECÍFICA POR EDAD Y CAUSAS DE LA LISTA REDUCIDA. TASAS POR 100.000 HABITANTES. HOMBRES (Continuación).

CAUSA	De 35 a 39 años	De 40 a 44 años	De 45 a 49 años	De 50 a 54 años	De 55 a 59 años	De 60 a 64 años	De 65 a 69 años	De 70 a 74 años	De 75 y más años
32 Otros tumores del tejido linfático y órganos hematopoyéticos.....	-	3,06	10,02	15,27	12,58	15,19	16,63	41,82	89,13
33 Tumores benignos.....	-	-	-	-	-	-	-	-	4,69
34 Carcinoma in situ.....	-	-	-	-	-	-	-	-	-
35 Tumores de evolución incierta y de naturaleza no especificada.....	-	-	-	7,64	4,19	11,40	16,63	15,68	84,44
36 Diabetes	2,48	3,06	-	-	8,38	26,59	45,73	115,00	182,95
37 Otras enfermedades endocrinas e inmunitarias	-	-	-	7,64	4,19	-	4,16	10,45	51,60
38 Síndrome de inmunodeficiencia adquirida (SIDA).....	27,33	9,17	6,68	7,64	8,38	7,60	4,16	5,23	-
39 Serología o cultivo ⊕ para el VIH.....	-	-	-	-	-	3,80	-	-	-
40 Anemias	-	-	-	-	-	3,80	4,16	-	42,22
41 Otras enfermedades de la sangre y de los órganos hematopoyéticos	-	-	-	3,82	4,19	7,60	4,16	15,68	14,07
42 Psicosis alcohólica.....	-	-	-	-	-	-	-	-	-
43 Otros trastornos mentales	2,48	-	-	3,82	8,38	11,40	29,10	41,82	356,52
44 Enfermedades del sistema nervioso y de los órganos de los sentidos	-	-	3,34	11,45	12,58	3,80	37,41	26,14	121,97
45 Enfermedades reumáticas crónicas del corazón	-	-	6,68	3,82	-	7,60	8,31	15,68	18,76
46 Enfermedades hipertensivas	-	3,06	-	-	-	11,40	37,41	41,82	98,51
47 Enfermedades isquémicas del corazón	17,39	27,51	50,12	61,09	109,00	182,32	365,81	601,15	1.186,85
48 Otras enfermedades del corazón y de la circulación pulmonar.....	2,48	6,11	20,05	34,36	33,54	75,97	116,40	203,87	900,69
49 Enfermedades del corazón mal definidas	-	6,11	6,68	-	-	3,80	-	20,91	46,91
50 Enfermedades cerebrovasculares	2,48	12,23	13,36	15,27	25,15	72,17	174,59	313,64	1.473,00
51 Arteriosclerosis.....	-	-	-	-	-	3,80	4,16	10,45	131,35
52 Enfermedades vasos sanguíneos	-	-	3,34	15,27	33,54	18,99	29,10	52,27	182,95
53 Infecciones respiratorias agudas incluida influenza.....	-	-	-	3,82	-	-	-	5,23	42,22
54 Neumonía.....	2,48	-	-	3,82	-	7,60	12,47	26,14	229,86
55 Bronquitis, enfisema, asma	2,48	-	-	15,27	25,15	45,58	133,02	339,78	1.121,17
56 Otras enfermedades del aparato respiratorio.....	2,48	6,11	-	3,82	29,35	15,19	45,73	78,41	455,04
57 Gastritis, duodenitis, úlcus péptico.....	-	-	3,34	-	-	7,60	12,47	-	18,76

58	Cirrosis y otras enfermedades crónicas del hígado	14,91	15,28	26,73	53,45	33,54	72,17	108,08	135,91	164,19
59	Resto de enfermedades del aparato digestivo.....	-	3,06	-	7,64	4,19	37,98	41,57	99,32	295,54

1.5. MORTALIDAD ESPECÍFICA POR EDAD Y CAUSAS DE LA LISTA REDUCIDA. TASAS POR 100.000 HABITANTES. HOMBRES (Continuación).

CAUSA	TOTAL	Menos de 1 año	De 1 a 4 años	De 5 a 9 años	De 10 a 14 años	De 15 a 19 años	De 20 a 24 años	De 25 a 29 años	De 30 a 34 años
60 Nefritis, síndrome nefrótico, nefrosis	12,33	-	-	-	-	-	-	-	4,37
61 Resto de las enfermedades del aparato urinario	5,70	-	-	-	-	-	-	-	-
62 Enfermedades de los órganos genitales masculinos.....	1,10	-	-	-	-	-	-	-	-
63 Enfermedades de los órganos genitales femeninos	-	-	-	-	-	-	-	-	-
64 Complicaciones del embarazo, parto y puerperio.....	-	-	-	-	-	-	-	-	-
65 Enfermedades de piel y tejido celular subcutáneo	1,29	-	-	-	-	-	-	-	-
66 Enfermedades del sistema osteomuscular y tejido conjuntivo.....	3,86	-	-	-	-	-	-	-	-
67 Anomalías congénitas	4,60	314,96	3,86	-	2,57	-	-	-	2,19
68 Causas perinatales	2,94	251,97	-	-	-	-	-	-	-
69 Síntomas y estados morbosos mal definidos.....	9,20	-	-	2,81	-	-	-	-	-
70 Accidentes de vehículo a motor.....	26,31	-	3,86	2,81	-	28,69	35,84	31,12	24,04
71 Caídas accidentales	5,89	15,75	-	2,81	-	-	-	4,15	4,37
72 Ahogamiento	2,39	-	11,57	-	-	4,10	1,99	-	2,19
73 Accidentes de tipo industrial.....	2,58	-	-	-	-	4,10	1,99	6,22	6,56
74 Suicidio y autolesiones.....	14,90	-	-	-	-	2,05	13,94	22,82	21,86
75 Resto de causas externas.....	6,81	15,75	3,86	5,63	2,57	-	7,96	4,15	6,56
76 Dependencia a las drogas. Abuso de las drogas. Envenenamiento accidental por opiáceos, cocaína.....	1,84	-	3,86	-	-	2,05	5,97	4,15	4,37

1.5. MORTALIDAD ESPECÍFICA POR EDAD Y CAUSAS DE LA LISTA REDUCIDA. TASAS POR 100.000 HABITANTES. HOMBRES (Continuación).

CAUSA	De 35 a 39 años	De 40 a 44 años	De 45 a 49 años	De 50 a 54 años	De 55 a 59 años	De 60 a 64 años	De 65 a 69 años	De 70 a 74 años	De 75 y más años
60 Nefritis, síndrome nefrótico, nefrosis	-	3,06	3,34	3,82	4,19	11,40	16,63	52,27	206,41
61 Resto de las enfermedades del aparato urinario.....	-	-	-	3,82	4,19	7,60	8,31	26,14	93,82
62 Enfermedades de los órganos genitales masculinos	-	-	-	-	-	3,80	-	5,23	18,76
63 Enfermedades de los órganos genitales femeninos	-	-	-	-	-	-	-	-	-
64 Complicaciones del embarazo, parto y puerperio	-	-	-	-	-	-	-	-	-
65 Enfermedades de piel y tejido celular subcutáneo.....	-	-	-	-	-	-	-	15,68	18,76
66 Enfermedades del sistema osteomuscular y tejido conjuntivo.....	-	-	-	-	4,19	-	-	5,23	89,13
67 Anomalías congénitas	-	3,06	-	3,82	-	-	-	-	-
68 Causas perinatales.....	-	-	-	-	-	-	-	-	-
69 Síntomas y estados morbosos mal definidos	-	3,06	-	3,82	-	3,80	12,47	20,91	182,95
70 Accidentes de vehículo a motor.....	19,88	21,40	23,39	42,00	20,96	22,79	62,35	62,73	56,29
71 Caídas accidentales	4,97	6,11	10,02	11,45	4,19	3,80	24,94	10,45	28,15
72 Ahogamiento.....	2,48	-	-	3,82	8,38	7,60	-	-	-
73 Accidentes de tipo industrial	2,48	3,06	3,34	-	-	7,60	-	-	-
74 Suicidio y autolesiones	24,85	12,23	6,68	19,09	29,35	15,19	37,41	26,14	28,15
75 Resto de causas externas	-	9,17	10,02	7,64	8,38	11,40	4,16	15,68	28,15
76 Dependencia a las drogas. Abuso de las drogas. Envenenamiento accidental por opíáceos, cocaína	-	3,06	-	-	-	-	-	-	-

1.5. MORTALIDAD ESPECÍFICA POR EDAD Y CAUSAS DE LA LISTA REDUCIDA. TASAS POR 100.000 HABITANTES. MUJERES.

CAUSA	TOTAL	Menos de 1 año	De 1 a 4 años	De 5 a 9 años	De 10 a 14 años	De 15 a 19 años	De 20 a 24 años	De 25 a 29 años	De 30 a 34 años
TOTAL.....	738,74	639,62	24,64	14,91	8,10	26,20	29,12	38,81	65,09
01 Fiebres tifoidea y paratifoidea.....	-	-	-	-	-	-	-	-	-
02 Otras infecciones por salmonella y otras intoxicaciones alimentarias	-	-	-	-	-	-	-	-	-
03 Enfermedades infecciosas intestinales	0,54	-	-	-	-	-	-	-	-
04 Tuberculosis respiratoria	0,36	-	-	-	-	-	-	-	-
05 Otras tuberculosis.....	0,36	-	-	-	-	-	-	-	-
06 Otras enfermedades infecciosas bacterianas	3,40	-	-	-	-	2,18	-	-	-
07 Hepatitis viral.....	1,25	-	-	-	-	-	-	-	-
08 Tétanos	0,18	-	-	-	-	-	-	-	-
09 Resto enfermedades infecciosas víricas	0,18	-	-	-	-	-	-	-	-
10 Enfermedades parasitarias y resto de infecciones.....	0,18	-	-	-	-	-	-	-	-
11 Tumor maligno de cavidad bucal y faringe.....	1,43	-	-	-	-	-	-	-	-
12 Tumor maligno del esófago	1,07	-	-	-	-	-	-	-	-
13 Tumor maligno del estómago.....	8,95	-	-	-	-	-	-	-	4,49
14 Tumor maligno del intestino delgado.....	0,36	-	-	-	-	-	-	-	-
15 Tumor maligno del intestino grueso.....	17,19	-	-	-	-	-	-	-	6,73
16 Tumor maligno del recto.	4,48	-	-	-	-	-	-	-	-
17 Tumor maligno del hígado.....	4,30	-	-	-	-	-	-	2,16	-
18 Tumor maligno de la vesícula biliar.....	4,30	-	-	-	-	-	-	-	-
19 Tumor maligno del páncreas	6,81	-	-	-	-	-	-	-	-
20 Tumor maligno de la laringe.....	-	-	-	-	-	-	-	-	-
21 Tumor maligno de la tráquea, de los bronquios y del pulmón	8,06	-	-	-	-	-	-	-	-
22 Tumor maligno de los huesos.....	0,54	-	-	-	-	-	-	-	-
23 Tumor maligno de la piel	2,87	-	-	-	-	-	-	-	-
24 Tumor maligno de la mama femenina.....	25,61	-	-	-	-	-	-	2,16	2,24
25 Tumor maligno del cuello uterino	3,04	-	-	-	-	-	-	-	2,24
26 Otros tumores malignos del útero	4,66	-	-	-	-	-	-	2,16	-
27 Tumor maligno de la próstata	-	-	-	-	-	-	-	-	-
28 Tumor maligno de otras localizaciones.....	25,25	-	-	-	-	4,37	-	6,47	6,73

29 Tumor maligno de localización no especificada.....	8,06	-	-	-	-	-	-	-	-
30 Leucemia	5,19	-	4,11	5,97	-	-	2,08	-	-
31 Enfermedad de Hodgkin.....	0,36	-	-	-	-	-	-	-	-

1.5. MORTALIDAD ESPECÍFICA POR EDAD Y CAUSAS DE LA LISTA REDUCIDA. TASAS POR 100.000 HABITANTES. MUJERES.

CAUSA	De 35 a 39 años	De 40 a 44 años	De 45 a 49 años	De 50 a 54 años	De 55 a 59 años	De 60 a 64 años	De 65 a 69 años	De 70 a 74 años	De 75 y más años
TOTAL.....	59,20	97,34	150,16	199,02	318,34	547,27	1.048,61	1.757,42	8.179,38
01 Fiebres tifoidea y paratifoidea.....	-	-	-	-	-	-	-	-	-
02 Otras infecciones por salmonella y otras intoxicaciones alimentarias	-	-	-	-	-	-	-	-	-
03 Enfermedades infecciosas intestinales	-	-	-	-	-	-	-	-	8,46
04 Tuberculosis respiratoria	-	-	-	-	-	-	7,28	-	-
05 Otras tuberculosis.....	-	-	-	-	-	-	3,64	-	2,82
06 Otras enfermedades infecciosas bacterianas	-	-	-	-	-	-	3,64	16,90	36,67
07 Hepatitis viral.....	-	-	-	-	3,88	-	10,92	-	8,46
08 Tétanos	-	-	-	-	-	-	-	4,22	-
09 Resto enfermedades infecciosas víricas	-	3,04	-	-	-	-	-	-	-
10 Enfermedades parasitarias y resto de infecciones.....	-	-	-	-	-	-	3,64	-	-
11 Tumor maligno de cavidad bucal y faringe.....	-	-	-	-	3,88	3,49	3,64	12,67	5,64
12 Tumor maligno del esófago	-	-	-	-	-	3,49	7,28	4,22	5,64
13 Tumor maligno del estómago.....	2,47	3,04	-	10,86	11,65	10,46	10,92	29,57	76,15
14 Tumor maligno del intestino delgado.....	-	-	-	-	-	-	7,28	-	-
15 Tumor maligno del intestino grueso.....	2,47	-	13,06	18,09	11,65	27,89	43,69	63,37	126,92
16 Tumor maligno del recto.	-	-	6,53	-	-	3,49	25,49	8,45	36,67
17 Tumor maligno del hígado.....	-	-	-	-	-	-	18,20	29,57	31,03
18 Tumor maligno de la vesícula biliar.....	-	-	-	3,62	7,76	6,97	7,28	25,35	31,03
19 Tumor maligno del páncreas	-	-	6,53	-	-	10,46	14,56	46,47	50,77
20 Tumor maligno de la laringe.....	-	-	-	-	-	-	-	-	-
21 Tumor maligno de la tráquea, de los bronquios y del pulmón	2,47	6,08	-	7,24	15,53	24,40	14,56	50,69	36,67
22 Tumor maligno de los huesos.....	-	-	-	-	-	-	3,64	4,22	2,82
23 Tumor maligno de la piel	-	-	3,26	-	-	3,49	3,64	4,22	33,85
24 Tumor maligno de la mama femenina.....	4,93	18,25	29,38	54,28	42,70	73,20	69,18	76,04	112,82
25 Tumor maligno del cuello uterino	2,47	6,08	3,26	18,09	11,65	-	7,28	-	5,64
26 Otros tumores malignos del útero	-	-	-	-	3,88	20,91	14,56	12,67	31,03
27 Tumor maligno de la próstata	-	-	-	-	-	-	-	-	-
28 Tumor maligno de otras localizaciones.....	2,47	6,08	13,06	3,62	27,17	48,80	91,02	88,72	163,59

29 Tumor maligno de localización no especificada.....	-	-	-	3,62	7,76	6,97	18,20	38,02	73,33
30 Leucemia	-	3,04	3,26	-	-	3,49	14,56	29,57	31,03
31 Enfermedad de Hodgkin.....	-	-	-	-	-	3,49	-	-	2,82

1.5. MORTALIDAD ESPECÍFICA POR EDAD Y CAUSAS DE LA LISTA REDUCIDA. TASAS POR 100.000 HABITANTES. MUJERES (Continuación).

CAUSA	TOTAL	Menos de 1 año	De 1 a 4 años	De 5 a 9 años	De 10 a 14 años	De 15 a 19 años	De 20 a 24 años	De 25 a 29 años	De 30 a 34 años
32 Otros tumores del tejido linfático y órganos hematopoyéticos.....	7,70	-	-	-	-	-	-	-	2,24
33 Tumores benignos.....	1,61	-	-	-	-	-	-	-	-
34 Carcinoma in situ.....	-	-	-	-	-	-	-	-	-
35 Tumores de evolución incierta y de naturaleza no especificada.....	3,58	-	-	-	-	-	-	-	2,24
36 Diabetes	23,28	-	-	-	-	-	-	-	-
37 Otras enfermedades endocrinas e inmunitarias	4,84	16,83	-	-	-	-	-	-	-
38 Síndrome de inmunodeficiencia adquirida (SIDA).....	1,79	-	4,11	-	-	-	-	6,47	6,73
39 Serología o cultivo ⊕ para el VIH.....	0,18	-	-	-	-	-	-	-	2,24
40 Anemias	3,04	16,83	-	-	-	-	-	-	-
41 Otras enfermedades de la sangre y de los órganos hematopoyéticos	3,04	-	-	-	-	-	2,08	-	-
42 Psicosis alcohólica.....	-	-	-	-	-	-	-	-	-
43 Otros trastornos mentales	32,24	-	-	-	-	-	-	-	-
44 Enfermedades del sistema nervioso y de los órganos de los sentidos	13,07	16,83	-	-	-	4,37	2,08	2,16	4,49
45 Enfermedades reumáticas crónicas del corazón	5,55	-	-	-	-	-	-	-	-
46 Enfermedades hipertensivas	14,33	-	-	-	-	-	-	-	-
47 Enfermedades isquémicas del corazón	72,17	-	-	-	-	-	-	-	2,24
48 Otras enfermedades del corazón y de la circulación pulmonar.....	95,81	-	-	2,98	-	-	-	2,16	-
49 Enfermedades del corazón mal definidas	4,30	16,83	-	-	-	-	-	-	-
50 Enfermedades cerebrovasculares	120,53	-	-	-	-	-	-	4,31	-
51 Arteriosclerosis.....	10,39	-	-	-	-	-	-	-	-
52 Enfermedades vasos sanguíneos	8,60	-	-	-	-	-	-	-	-
53 Infecciones respiratorias agudas incluida influenza.....	2,33	-	-	-	-	-	-	-	-
54 Neumonía.....	8,95	-	-	-	2,70	-	-	-	2,24
55 Bronquitis, enfisema, asma	25,97	-	-	-	2,70	-	-	2,16	-
56 Otras enfermedades del aparato respiratorio.....	25,97	-	-	-	-	-	-	-	-
57 Gastritis, duodenitis, úlcus péptico.....	2,69	-	-	-	-	-	-	-	-

58	Cirrosis y otras enfermedades crónicas del hígado	8,06	-	-	-	-	-	-	-	2,24
59	Resto de enfermedades del aparato digestivo.....	20,77	-	-	-	-	-	-	2,16	-

1.5. MORTALIDAD ESPECÍFICA POR EDAD Y CAUSAS DE LA LISTA REDUCIDA. TASAS POR 100.000 HABITANTES. MUJERES (Continuación).

CAUSA	De 35 a 39 años	De 40 a 44 años	De 45 a 49 años	De 50 a 54 años	De 55 a 59 años	De 60 a 64 años	De 65 a 69 años	De 70 a 74 años	De 75 y más años
32 Otros tumores del tejido linfático y órganos hematopoyéticos.....	2,47	3,04	3,26	3,62	11,65	24,40	21,85	29,57	42,31
33 Tumores benignos.....	-	-	-	-	3,88	-	-	12,67	14,10
34 Carcinoma in situ.....	-	-	-	-	-	-	-	-	-
35 Tumores de evolución incierta y de naturaleza no especificada.....	4,93	-	-	3,62	11,65	3,49	3,64	12,67	22,56
36 Diabetes	-	3,04	-	3,62	3,88	13,94	50,97	80,27	253,84
37 Otras enfermedades endocrinas e inmunitarias	2,47	-	3,26	-	-	3,49	-	21,12	50,77
38 Síndrome de inmunodeficiencia adquirida (SIDA).....	2,47	-	-	-	3,88	3,49	-	-	-
39 Serología o cultivo ⊕ para el VIH.....	-	-	-	-	-	-	-	-	-
40 Anemias	-	-	-	-	-	-	-	4,22	42,31
41 Otras enfermedades de la sangre y de los órganos hematopoyéticos	-	-	3,26	-	-	-	7,28	4,22	33,85
42 Psicosis alcohólica.....	-	-	-	-	-	-	-	-	-
43 Otros trastornos mentales	-	3,04	3,26	-	3,88	3,49	3,64	59,14	454,10
44 Enfermedades del sistema nervioso y de los órganos de los sentidos	4,93	-	-	3,62	11,65	6,97	21,85	21,12	132,56
45 Enfermedades reumáticas crónicas del corazón	-	-	-	-	11,65	6,97	7,28	29,57	47,95
46 Enfermedades hipertensivas	-	-	-	3,62	-	-	25,49	25,35	186,15
47 Enfermedades isquémicas del corazón	4,93	6,08	3,26	3,62	23,29	52,29	134,72	215,45	809,48
48 Otras enfermedades del corazón y de la circulación pulmonar.....	-	-	9,79	7,24	7,76	41,83	76,46	143,64	1.294,60
49 Enfermedades del corazón mal definidas	-	-	-	-	-	-	-	4,22	62,05
50 Enfermedades cerebrovasculares	-	-	6,53	18,09	7,76	45,32	76,46	177,43	1.652,80
51 Arteriosclerosis.....	-	-	-	-	-	-	-	12,67	155,13
52 Enfermedades vasos sanguíneos	4,93	3,04	3,26	-	11,65	-	3,64	21,12	98,72
53 Infecciones respiratorias agudas incluida influenza.....	-	-	-	-	-	3,49	-	-	33,85
54 Neumonía.....	-	-	-	-	-	-	18,20	8,45	115,64
55 Bronquitis, enfisema, asma	-	3,04	-	-	3,88	10,46	29,13	59,14	327,18
56 Otras enfermedades del aparato respiratorio.....	-	-	-	-	3,88	10,46	21,85	46,47	349,74
57 Gastritis, duodenitis, úlcus péptico.....	-	-	-	-	-	-	7,28	4,22	33,85

58	Cirrosis y otras enfermedades crónicas del hígado	-	9,13	9,79	3,62	7,76	6,97	29,13	50,69	36,67
59	Resto de enfermedades del aparato digestivo.....	-	3,04	6,53	-	7,76	13,94	32,77	54,92	236,92

1.5. MORTALIDAD ESPECÍFICA POR EDAD Y CAUSAS DE LA LISTA REDUCIDA. TASAS POR 100.000 HABITANTES. MUJERES (Continuación).

CAUSA	TOTAL	Menos de 1 año	De 1 a 4 años	De 5 a 9 años	De 10 a 14 años	De 15 a 19 años	De 20 a 24 años	De 25 a 29 años	De 30 a 34 años
60 Nefritis, síndrome nefrótico, nefrosis	15,94	16,83	-	-	-	-	-	-	-
61 Resto de las enfermedades del aparato urinario	6,63	-	-	-	-	-	-	-	-
62 Enfermedades de los órganos genitales masculinos	-	-	-	-	-	-	-	-	-
63 Enfermedades de los órganos genitales femeninos	0,18	-	-	-	-	-	-	-	-
64 Complicaciones del embarazo, parto y puerperio	-	-	-	-	-	-	-	-	-
65 Enfermedades de piel y tejido celular subcutáneo	2,33	-	-	-	-	-	-	-	-
66 Enfermedades del sistema osteomuscular y tejido conjuntivo	9,85	-	-	-	-	2,18	-	2,16	-
67 Anomalías congénitas	4,12	269,31	4,11	2,98	2,70	-	-	-	-
68 Causas perinatales	2,87	269,31	-	-	-	-	-	-	-
69 Síntomas y estados morbosos mal definidos	17,19	-	-	-	-	-	-	-	-
70 Accidentes de vehículo a motor	6,81	16,83	12,32	2,98	-	13,10	8,32	2,16	6,73
71 Caídas accidentales	3,94	-	-	-	-	-	2,08	-	-
72 Ahogamiento	0,54	-	-	-	-	-	-	-	-
73 Accidentes de tipo industrial	-	-	-	-	-	-	-	-	-
74 Suicidio y autolesiones	5,01	-	-	-	-	-	8,32	-	6,73
75 Resto de causas externas	3,22	-	-	-	-	-	2,08	2,16	2,24
76 Dependencia a las drogas. Abuso de las drogas. Envenenamiento accidental por opiáceos, cocaína	0,36	-	-	-	-	-	2,08	-	2,24

1.5. MORTALIDAD ESPECÍFICA POR EDAD Y CAUSAS DE LA LISTA REDUCIDA. TASAS POR 100.000 HABITANTES. MUJERES (Continuación).

CAUSA	De 35 a 39 años	De 40 a 44 años	De 45 a 49 años	De 50 a 54 años	De 55 a 59 años	De 60 a 64 años	De 65 a 69 años	De 70 a 74 años	De 75 y más años
60 Nefritis, síndrome nefrótico, nefrosis	-	-	-	10,86	3,88	20,91	10,92	46,47	180,51
61 Resto de las enfermedades del aparato urinario.....	-	-	-	-	3,88	-	14,56	8,45	84,61
62 Enfermedades de los órganos genitales masculinos	-	-	-	-	-	-	-	-	-
63 Enfermedades de los órganos genitales femeninos	-	-	-	-	-	-	3,64	-	-
64 Complicaciones del embarazo, parto y puerperio	-	-	-	-	-	-	-	-	-
65 Enfermedades de piel y tejido celular subcutáneo.....	-	-	-	-	3,88	-	-	8,45	28,20
66 Enfermedades del sistema osteomuscular y tejido conjuntivo.....	-	3,04	-	-	11,65	-	14,56	4,22	124,10
67 Anomalías congénitas	7,40	-	-	-	-	3,49	-	-	-
68 Causas perinatales.....	-	-	-	-	-	-	-	-	-
69 Síntomas y estados morbosos mal definidos	-	-	-	-	-	-	3,64	8,45	262,30
70 Accidentes de vehículo a motor.....	2,47	6,08	6,53	-	-	6,97	10,92	4,22	22,56
71 Caídas accidentales	-	3,04	-	-	-	-	3,64	8,45	47,95
72 Ahogamiento.....	-	3,04	-	3,62	-	-	-	-	2,82
73 Accidentes de tipo industrial	-	-	-	-	-	-	-	-	-
74 Suicidio y autolesiones	2,47	-	9,79	10,86	7,76	6,97	3,64	21,12	11,28
75 Resto de causas externas	2,47	3,04	3,26	3,62	3,88	6,97	7,28	4,22	14,10
76 Dependencia a las drogas. Abuso de las drogas. Envenenamiento accidental por opíáceos, cocaína	-	-	-	-	-	-	-	-	-

1.6. DEFUNCIONES POR EDAD Y CAUSA DETALLADA (999 RÚBRICAS). TOTAL.

CAUSA	TOTAL	Menos de 1 año	De 1 a 4 años	De 5 a 9 años	De 10 a 14 años	De 15 a 19 años	De 20 a 24 años	De 25 a 29 años	De 30 a 34 años
TOTAL.....	8.863	80	18	17	11	45	55	72	105
001 Cólera.....	-	-	-	-	-	-	-	-	-
002 Fiebres tifoidea y paratifoidea.....	-	-	-	-	-	-	-	-	-
003 Otras infecciones por Salmonella.....	1	-	-	-	1	-	-	-	-
004 Shigelosis.....	-	-	-	-	-	-	-	-	-
005 Otra intoxicación alimentaria (bacteriana).....	-	-	-	-	-	-	-	-	-
006 Amebiasis.....	-	-	-	-	-	-	-	-	-
007 Otras enfermedades intestinales debidas a protozoarios.....	-	-	-	-	-	-	-	-	-
008 Infecciones intestinales debidas a otros organismos.....	1	-	-	-	-	-	-	-	-
009 Infección intestinal mal definida.....	2	-	-	-	-	-	-	-	-
010 Infección tuberculosa primaria.....	-	-	-	-	-	-	-	-	-
011 Tuberculosis pulmonar.....	12	-	-	-	-	-	-	-	-
012 Otras tuberculosis del aparato respiratorio.....	-	-	-	-	-	-	-	-	-
013 Tuberculosis de las meninges y del sistema nervioso central.....	-	-	-	-	-	-	-	-	-
014 Tuberculosis de los intestinos, del peritoneo y de los ganglios mesentéricos.....	-	-	-	-	-	-	-	-	-
015 Tuberculosis de los huesos y de las articulaciones.....	1	-	-	-	-	-	-	-	-
016 Tuberculosis del aparato genitourinario.....	-	-	-	-	-	-	-	-	-
017 Tuberculosis de otros órganos.....	-	-	-	-	-	-	-	-	-
018 Tuberculosis miliar.....	-	-	-	-	-	-	-	-	-
020 Peste.....	-	-	-	-	-	-	-	-	-
021 Tularemia.....	-	-	-	-	-	-	-	-	-
022 Carbunco.....	-	-	-	-	-	-	-	-	-
023 Brucelosis.....	-	-	-	-	-	-	-	-	-
024 Muermo.....	-	-	-	-	-	-	-	-	-
025 Melioidosis.....	-	-	-	-	-	-	-	-	-
026 Fiebre por mordedura de rata.....	-	-	-	-	-	-	-	-	-
027 Otras zoonosis bacterianas.....	-	-	-	-	-	-	-	-	-
030 Lepra.....	-	-	-	-	-	-	-	-	-
031 Enfermedades debidas a otras micobacterias.....	-	-	-	-	-	-	-	-	-
032 Difteria.....	-	-	-	-	-	-	-	-	-
033 Tos ferina.....	-	-	-	-	-	-	-	-	-
034 Angina estreptocócica y escarlatina.....	-	-	-	-	-	-	-	-	-

035	Erisipela	-	-	-	-	-	-	-	-	-
036	Infecciones meningocócicas	2	-	-	1	-	1	-	-	-
037	Tétanos.....	1	-	-	-	-	-	-	-	-

I.6. DEFUNCIONES POR EDAD Y CAUSA DETALLADA (999 RÚBRICAS). TOTAL.

CAUSA	De 35 a 39 años	De 40 a 44 años	De 45 a 49 años	De 50 a 54 años	De 55 a 59 años	De 60 a 64 años	De 65 a 69 años	De 70 a 74 años	De 75 y más años
TOTAL.....	93	101	148	223	273	525	842	1.149	5.106
001 Cólera	-	-	-	-	-	-	-	-	-
002 Fiebres tifoidea y paratifoidea	-	-	-	-	-	-	-	-	-
003 Otras infecciones por Salmonella.....	-	-	-	-	-	-	-	-	-
004 Shigelosis	-	-	-	-	-	-	-	-	-
005 Otra intoxicación alimentaria (bacteriana)....	-	-	-	-	-	-	-	-	-
006 Amebiasis	-	-	-	-	-	-	-	-	-
007 Otras enfermedades intestinales debidas a protozoarios	-	-	-	-	-	-	-	-	-
008 Infecciones intestinales debidas a otros organismos	-	-	-	-	-	-	-	-	1
009 Infección intestinal mal definida.....	-	-	-	-	-	-	-	-	2
010 Infección tuberculosa primaria	-	-	-	-	-	-	-	-	-
011 Tuberculosis pulmonar	-	1	-	1	-	-	5	2	3
012 Otras tuberculosis del aparato respiratorio..	-	-	-	-	-	-	-	-	-
013 Tuberculosis de las meninges y del sistema nervioso central	-	-	-	-	-	-	-	-	-
014 Tuberculosis de los intestinos, del peritoneo y de los ganglios mesentéricos ...	-	-	-	-	-	-	-	-	-
015 Tuberculosis de los huesos y de las articulaciones	-	-	-	1	-	-	-	-	-
016 Tuberculosis del aparato genitourinario	-	-	-	-	-	-	-	-	-
017 Tuberculosis de otros órganos	-	-	-	-	-	-	-	-	-
018 Tuberculosis miliar	-	-	-	-	-	-	-	-	-
020 Peste.....	-	-	-	-	-	-	-	-	-
021 Tularemia	-	-	-	-	-	-	-	-	-
022 Carbunco.....	-	-	-	-	-	-	-	-	-
023 Brucelosis	-	-	-	-	-	-	-	-	-
024 Muermo	-	-	-	-	-	-	-	-	-
025 Melioidosis	-	-	-	-	-	-	-	-	-
026 Fiebre por mordedura de rata.....	-	-	-	-	-	-	-	-	-
027 Otras zoonosis bacterianas	-	-	-	-	-	-	-	-	-
030 Lepra	-	-	-	-	-	-	-	-	-
031 Enfermedades debidas a otras micobacterias	-	-	-	-	-	-	-	-	-
032 Difteria	-	-	-	-	-	-	-	-	-
033 Tos ferina	-	-	-	-	-	-	-	-	-
034 Angina estreptocócica y escarlatina.....	-	-	-	-	-	-	-	-	-

035	Erisipela.....	-	-	-	-	-	-	-	-	-
036	Infecciones meningocócicas.....	-	-	-	-	-	-	-	-	-
037	Tétanos	-	-	-	-	-	-	-	1	-

I.6. DEFUNCIONES POR EDAD Y CAUSA DETALLADA (999 RÚBRICAS). TOTAL (Continuación).

CAUSA	TOTAL	Menos de 1 año	De 1 a 4 años	De 5 a 9 años	De 10 a 14 años	De 15 a 19 años	De 20 a 24 años	De 25 a 29 años	De 30 a 34 años
038 Septicemia	38	-	-	-	-	1	-	-	-
039 Actinomicosis	-	-	-	-	-	-	-	-	-
040 Otras enfermedades bacterianas	1	-	-	-	-	-	-	-	-
041 Infecciones bacterianas en afecciones clasificadas en otra parte y de sitios no especificados	1	-	-	-	-	-	-	-	-
045 Poliometitis aguda.....	1	-	-	-	-	-	-	-	-
046 Infección del sistema nervioso central por virus lento.....	1	-	-	-	-	-	-	-	-
047 Meningitis debida a enterovirus	-	-	-	-	-	-	-	-	-
048 Otras enfermedades del sistema nervioso central debidas a enterovirus	-	-	-	-	-	-	-	-	-
049 Otras enfermedades víricas del sistema nervioso central no transmitidas por artrópodos	-	-	-	-	-	-	-	-	-
050 Viruela	-	-	-	-	-	-	-	-	-
051 Vacuna y paravacuna.....	-	-	-	-	-	-	-	-	-
052 Varicela	-	-	-	-	-	-	-	-	-
053 Herpes zoster.....	-	-	-	-	-	-	-	-	-
054 Herpes simple.....	-	-	-	-	-	-	-	-	-
055 Sarampión.....	-	-	-	-	-	-	-	-	-
056 Rubeola.....	-	-	-	-	-	-	-	-	-
057 Otros exantemas víricos	-	-	-	-	-	-	-	-	-
060 Fiebre amarilla.....	-	-	-	-	-	-	-	-	-
061 Dengue	-	-	-	-	-	-	-	-	-
062 Encefalitis víricas transmitidas por mosquitos..	-	-	-	-	-	-	-	-	-
063 Encefalitis víricas transmitidas por garrapatas	-	-	-	-	-	-	-	-	-
064 Encefalitis víricas transmitidas por otros artrópodos y por los no especificados	-	-	-	-	-	-	-	-	-
065 Fiebres hemorrágicas transmitidas por artrópodos	-	-	-	-	-	-	-	-	-
066 Otras enfermedades víricas transmitidas por artrópodos	-	-	-	-	-	-	-	-	-
070 Hepatitis vírica.....	16	-	-	-	-	-	-	-	-
071 Rabia.....	-	-	-	-	-	-	-	-	-
072 Fiebre urliana.....	-	-	-	-	-	-	-	-	-

073	Ornitosis	-	-	-	-	-	-	-	-	-
074	Enfermedades específicas debidas a virus									
	Coxsackie.....	-	-	-	-	-	-	-	-	-
075	Mononucleosis infecciosa.....	-	-	-	-	-	-	-	-	-
076	Tracoma	-	-	-	-	-	-	-	-	-

I.6. DEFUNCIONES POR EDAD Y CAUSA DETALLADA (999 RÚBRICAS). TOTAL (Continuación).

CAUSA	De 35 a 39 años	De 40 a 44 años	De 45 a 49 años	De 50 a 54 años	De 55 a 59 años	De 60 a 64 años	De 65 a 69 años	De 70 a 74 años	De 75 y más años
038 Septicemia	-	-	-	-	-	2	3	9	23
039 Actinomicosis	-	-	-	-	-	-	-	-	-
040 Otras enfermedades bacterianas	-	-	-	-	-	-	-	1	-
041 Infecciones bacterianas en afecciones clasificadas en otra parte y de sitios no especificados	-	-	-	-	-	-	-	1	-
045 Poliomieltis aguda.....	-	1	-	-	-	-	-	-	-
046 Infección del sistema nervioso central por virus lento.....	1	-	-	-	-	-	-	-	-
047 Meningitis debida a enterovirus	-	-	-	-	-	-	-	-	-
048 Otras enfermedades del sistema nervioso central debidas a enterovirus.....	-	-	-	-	-	-	-	-	-
049 Otras enfermedades víricas del sistema nervioso central no transmitidas por artrópodos	-	-	-	-	-	-	-	-	-
050 Viruela	-	-	-	-	-	-	-	-	-
051 Vacuna y paravacuna.....	-	-	-	-	-	-	-	-	-
052 Varicela	-	-	-	-	-	-	-	-	-
053 Herpes zoster.....	-	-	-	-	-	-	-	-	-
054 Herpes simple.....	-	-	-	-	-	-	-	-	-
055 Sarampión.....	-	-	-	-	-	-	-	-	-
056 Rubeola.....	-	-	-	-	-	-	-	-	-
057 Otros exantemas víricos.....	-	-	-	-	-	-	-	-	-
060 Fiebre amarilla.....	-	-	-	-	-	-	-	-	-
061 Dengue	-	-	-	-	-	-	-	-	-
062 Encefalitis víricas transmitidas por mosquitos..	-	-	-	-	-	-	-	-	-
063 Encefalitis víricas transmitidas por garrapatas	-	-	-	-	-	-	-	-	-
064 Encefalitis víricas transmitidas por otros artrópodos y por los no especificados	-	-	-	-	-	-	-	-	-
065 Fiebres hemorrágicas transmitidas por artrópodos	-	-	-	-	-	-	-	-	-
066 Otras enfermedades víricas transmitidas por artrópodos	-	-	-	-	-	-	-	-	-
070 Hepatitis vírica.....	-	1	-	-	2	1	4	2	6
071 Rabia.....	-	-	-	-	-	-	-	-	-
072 Fiebre urliana.....	-	-	-	-	-	-	-	-	-
073 Ornitosis	-	-	-	-	-	-	-	-	-

074	Enfermedades específicas debidas a virus									
	Coxsackie.....	-	-	-	-	-	-	-	-	-
075	Mononucleosis infecciosa.....	-	-	-	-	-	-	-	-	-
076	Tracoma	-	-	-	-	-	-	-	-	-

I.6. DEFUNCIONES POR EDAD Y CAUSA DETALLADA (999 RÚBRICAS). TOTAL (Continuación).

CAUSA	TOTAL	Menos de 1 año	De 1 a 4 años	De 5 a 9 años	De 10 a 14 años	De 15 a 19 años	De 20 a 24 años	De 25 a 29 años	De 30 a 34 años
077 Otras enfermedades de la conjuntiva debidas a virus y Clamidias	-	-	-	-	-	-	-	-	-
078 Otras enfermedades debidas a virus y Clamidias.....	-	-	-	-	-	-	-	-	-
079 Infecciones víricas en afecciones clasificadas en otra parte y de sitio no especificado.....	-	-	-	-	-	-	-	-	-
080 Tifus [epidémico] transmitido por piojos.....	-	-	-	-	-	-	-	-	-
081 Otros tifus.....	-	-	-	-	-	-	-	-	-
082 Rickettsiosis transmitidas por garrapatas	-	-	-	-	-	-	-	-	-
083 Otras rickettsiosis.....	-	-	-	-	-	-	-	-	-
084 Paludismo.....	-	-	-	-	-	-	-	-	-
085 Leishmaniasis	-	-	-	-	-	-	-	-	-
086 Tripanosomiasis.....	-	-	-	-	-	-	-	-	-
087 Fiebre recurrente.....	-	-	-	-	-	-	-	-	-
088 Otras enfermedades transmitidas por artrópodos	-	-	-	-	-	-	-	-	-
090 Sífilis congénita.....	-	-	-	-	-	-	-	-	-
090 Sífilis precoz sintomática.....	-	-	-	-	-	-	-	-	-
092 Sífilis precoz latente	-	-	-	-	-	-	-	-	-
093 Sífilis cardiovascular	-	-	-	-	-	-	-	-	-
094 Neurosífilis	-	-	-	-	-	-	-	-	-
095 Otras formas de sífilis tardía, con síntomas	-	-	-	-	-	-	-	-	-
096 Sífilis tardía latente.....	-	-	-	-	-	-	-	-	-
097 Otras sífilis y las no especificadas	-	-	-	-	-	-	-	-	-
098 Infecciones gonocócicas	-	-	-	-	-	-	-	-	-
099 Otras enfermedades venéreas	-	-	-	-	-	-	-	-	-
100 Leptospirosis	-	-	-	-	-	-	-	-	-
101 Angina de Vincent.....	-	-	-	-	-	-	-	-	-
102 Frambesia.....	-	-	-	-	-	-	-	-	-
103 Pinta.....	-	-	-	-	-	-	-	-	-
104 Otras infecciones causadas por espiroquetas.....	-	-	-	-	-	-	-	-	-
110 Dermatitis.....	-	-	-	-	-	-	-	-	-
111 Otras dermatosis y las no especificadas	-	-	-	-	-	-	-	-	-
112 Candidiasis	1	-	-	-	-	-	-	-	-

114	Coccidioidomicosis	-	-	-	-	-	-	-	-	-
115	Histoplasmosis	-	-	-	-	-	-	-	-	-
116	Infección blastomicósica.....	-	-	-	-	-	-	-	-	-
117	Otras micosis	-	-	-	-	-	-	-	-	-
118	Micosis por patógenos facultativos	-	-	-	-	-	-	-	-	-

I.6. DEFUNCIONES POR EDAD Y CAUSA DETALLADA (999 RÚBRICAS). TOTAL (Continuación).

CAUSA	De 35 a 39 años	De 40 a 44 años	De 45 a 49 años	De 50 a 54 años	De 55 a 59 años	De 60 a 64 años	De 65 a 69 años	De 70 a 74 años	De 75 y más años
077 Otras enfermedades de la conjuntiva debidas a virus y Clamidias	-	-	-	-	-	-	-	-	-
078 Otras enfermedades debidas a virus y Clamidias.....	-	-	-	-	-	-	-	-	-
079 Infecciones víricas en afecciones clasificadas en otra parte y de sitio no especificado.....	-	-	-	-	-	-	-	-	-
080 Tifus [epidémico] transmitido por piojos.....	-	-	-	-	-	-	-	-	-
081 Otros tifus.....	-	-	-	-	-	-	-	-	-
082 Rickettsiosis transmitidas por garrapatas	-	-	-	-	-	-	-	-	-
083 Otras rickettsiosis.....	-	-	-	-	-	-	-	-	-
084 Paludismo.....	-	-	-	-	-	-	-	-	-
085 Leishmaniasis	-	-	-	-	-	-	-	-	-
086 Tripanosomiasis.....	-	-	-	-	-	-	-	-	-
087 Fiebre recurrente.....	-	-	-	-	-	-	-	-	-
088 Otras enfermedades transmitidas por artrópodos	-	-	-	-	-	-	-	-	-
090 Sífilis congénita.....	-	-	-	-	-	-	-	-	-
090 Sífilis precoz sintomática.....	-	-	-	-	-	-	-	-	-
092 Sífilis precoz latente	-	-	-	-	-	-	-	-	-
093 Sífilis cardiovascular	-	-	-	-	-	-	-	-	-
094 Neurosífilis	-	-	-	-	-	-	-	-	-
095 Otras formas de sífilis tardía, con síntomas	-	-	-	-	-	-	-	-	-
096 Sífilis tardía latente.....	-	-	-	-	-	-	-	-	-
097 Otras sífilis y las no especificadas	-	-	-	-	-	-	-	-	-
098 Infecciones gonocócicas	-	-	-	-	-	-	-	-	-
099 Otras enfermedades venéreas	-	-	-	-	-	-	-	-	-
100 Leptospirosis	-	-	-	-	-	-	-	-	-
101 Angina de Vincent.....	-	-	-	-	-	-	-	-	-
102 Frambesia.....	-	-	-	-	-	-	-	-	-
103 Pinta.....	-	-	-	-	-	-	-	-	-
104 Otras infecciones causadas por espiroquetas	-	-	-	-	-	-	-	-	-
110 Dermatofitosis.....	-	-	-	-	-	-	-	-	-
111 Otras dermatomicosis y las no especificadas	-	-	-	-	-	-	-	-	-
112 Candidiasis	-	-	-	-	-	-	-	-	1
114 Coccidioidomicosis	-	-	-	-	-	-	-	-	-

115	Histoplasmosis	-	-	-	-	-	-	-	-	-
116	Infección blastomicósica.....	-	-	-	-	-	-	-	-	-
117	Otras micosis	-	-	-	-	-	-	-	-	-
118	Micosis por patógenos facultativos	-	-	-	-	-	-	-	-	-

I.6. DEFUNCIONES POR EDAD Y CAUSA DETALLADA (999 RÚBRICAS). TOTAL (Continuación).

CAUSA	TOTAL	Menos de 1 año	De 1 a 4 años	De 5 a 9 años	De 10 a 14 años	De 15 a 19 años	De 20 a 24 años	De 25 a 29 años	De 30 a 34 años
120 Esquistosomiasis [bilharziasis].....	-	-	-	-	-	-	-	-	-
121 Otras infestaciones por trematodos.....	-	-	-	-	-	-	-	-	-
122 Equinocosis	-	-	-	-	-	-	-	-	-
123 Otras infestaciones por cestodos.....	-	-	-	-	-	-	-	-	-
124 Triquinosis	-	-	-	-	-	-	-	-	-
125 Filariasis y dracontiasis	-	-	-	-	-	-	-	-	-
126 Anquilostomiasis y mecaturias	-	-	-	-	-	-	-	-	-
127 Otras helmintiasis intestinales	-	-	-	-	-	-	-	-	-
128 Otras helmintiasis y las no especificadas	-	-	-	-	-	-	-	-	-
129 Parasitosis intestinal, sin otra especificación...	-	-	-	-	-	-	-	-	-
130 Toxoplasmosis.....	-	-	-	-	-	-	-	-	-
131 Tricomoniasis.....	-	-	-	-	-	-	-	-	-
132 Pediculosis e infestación por Phthirus.....	-	-	-	-	-	-	-	-	-
133 Acariasis	-	-	-	-	-	-	-	-	-
134 Otras infestaciones	-	-	-	-	-	-	-	-	-
135 Sarcoidosis.....	-	-	-	-	-	-	-	-	-
136 Otras enfermedades infecciosas y parasitarias y las no especificadas	5	-	-	-	-	-	-	-	-
137 Efectos tardíos de la tuberculosis	2	-	-	-	-	-	-	-	-
138 Efectos tardíos de la poliomeilitis aguda.....	-	-	-	-	-	-	-	-	-
139 Efectos tardíos de otras enfermedades infecciosas y parasitarias	-	-	-	-	-	-	-	-	-
140 Tumor maligno del labio.....	3	-	-	-	-	-	-	-	-
141 Tumor maligno de la lengua	14	-	-	-	-	-	-	-	-
142 Tumor maligno de las glándulas salivares mayores.....	-	-	-	-	-	-	-	-	-
143 Tumor maligno de la encía	1	-	-	-	-	-	-	-	-
144 Tumor maligno del suelo de la boca.....	5	-	-	-	-	-	-	-	-
145 Tumor maligno de otras partes y de las no especificadas de la boca.....	4	-	-	-	-	-	-	-	-
146 Tumor maligno de la bucofaringe.....	7	-	-	-	-	-	-	-	-
147 Tumor maligno de la nasofaringe.....	8	-	-	-	-	-	-	-	-
148 Tumor maligno de la laringofaringe.....	7	-	-	-	-	-	-	-	-
149 Tumor maligno de otros sitios y de los mal definidos de los labios, la cavidad bucal y la faringe	7	-	-	-	-	-	-	-	-

150	Tumor maligno del esófago	33	-	-	-	-	-	-	-	-
151	Tumor maligno del estómago.....	145	-	-	-	-	-	-	-	2
152	Tumor maligno del intestino delgado.....	2	-	-	-	-	-	-	-	-
153	Tumor maligno de colon.....	190	-	-	-	-	-	-	-	3

I.6. DEFUNCIONES POR EDAD Y CAUSA DETALLADA (999 RÚBRICAS). TOTAL (Continuación).

CAUSA	De 35 a 39 años	De 40 a 44 años	De 45 a 49 años	De 50 a 54 años	De 55 a 59 años	De 60 a 64 años	De 65 a 69 años	De 70 a 74 años	De 75 y más años
120 Esquistosomiasis [bilharziasis].....	-	-	-	-	-	-	-	-	-
121 Otras infestaciones por trematodos.....	-	-	-	-	-	-	-	-	-
122 Equinocosis	-	-	-	-	-	-	-	-	-
123 Otras infestaciones por cestodos.....	-	-	-	-	-	-	-	-	-
124 Triquinosis	-	-	-	-	-	-	-	-	-
125 Filariasis y dracontiasis	-	-	-	-	-	-	-	-	-
126 Anquilostomiasis y mecaturias	-	-	-	-	-	-	-	-	-
127 Otras helmintiasis intestinales	-	-	-	-	-	-	-	-	-
128 Otras helmintiasis y las no especificadas	-	-	-	-	-	-	-	-	-
129 Parasitosis intestinal, sin otra especificación...	-	-	-	-	-	-	-	-	-
130 Toxoplasmosis.....	-	-	-	-	-	-	-	-	-
131 Tricomoniasis.....	-	-	-	-	-	-	-	-	-
132 Pediculosis e infestación por Phthirus.....	-	-	-	-	-	-	-	-	-
133 Acariasis	-	-	-	-	-	-	-	-	-
134 Otras infestaciones	-	-	-	-	-	-	-	-	-
135 Sarcoidosis.....	-	-	-	-	-	-	-	-	-
136 Otras enfermedades infecciosas y parasitarias y las no especificadas	-	-	-	-	-	-	1	2	2
137 Efectos tardíos de la tuberculosis	-	-	-	-	-	-	1	-	1
138 Efectos tardíos de la poliomeilitis aguda.....	-	-	-	-	-	-	-	-	-
139 Efectos tardíos de otras enfermedades infecciosas y parasitarias	-	-	-	-	-	-	-	-	-
140 Tumor maligno del labio.....	-	-	-	-	-	-	-	2	1
141 Tumor maligno de la lengua	1	-	-	2	1	1	3	4	2
142 Tumor maligno de las glándulas salivares mayores.....	-	-	-	-	-	-	-	-	-
143 Tumor maligno de la encía	-	-	-	-	-	-	1	-	-
144 Tumor maligno del suelo de la boca.....	-	-	-	-	-	-	2	1	2
145 Tumor maligno de otras partes y de las no especificadas de la boca.....	-	-	-	1	-	1	1	-	1
146 Tumor maligno de la bucofaringe.....	1	-	-	2	1	1	1	1	-
147 Tumor maligno de la nasofaringe.....	1	-	1	2	1	-	1	-	2
148 Tumor maligno de la laringofaringe.....	-	-	1	3	-	2	1	-	-
149 Tumor maligno de otros sitios y de los mal definidos de los labios, la cavidad bucal y la faringe	-	-	2	-	1	-	1	-	3
150 Tumor maligno del esófago.....	1	1	2	3	3	5	6	4	8

151	Tumor maligno del estómago.....	1	1	1	8	8	15	11	27	71
152	Tumor maligno del intestino delgado.....	-	-	-	-	-	-	2	-	-
153	Tumor maligno de colon.....	1	-	7	8	4	20	30	29	88

I.6. DEFUNCIONES POR EDAD Y CAUSA DETALLADA (999 RÚBRICAS). TOTAL (Continuación).

CAUSA	TOTAL	Menos de 1 año	De 1 a 4 años	De 5 a 9 años	De 10 a 14 años	De 15 a 19 años	De 20 a 24 años	De 25 a 29 años	De 30 a 34 años
154 Tumor maligno del recto, de la porción rectosigmoide y del ano.....	61	-	-	-	-	-	-	-	1
155 Tumor maligno del hígado y de los conductos biliares intrahepáticos.....	84	-	-	-	-	-	-	1	-
156 Tumor maligno de la vesícula y de las vías biliares extrahepáticas.....	34	-	-	-	-	-	-	-	-
157 Tumor maligno del páncreas.....	80	-	-	-	-	-	-	-	-
158 Tumor maligno del peritoneo y del tejido retroperitoneal.....	5	-	-	-	-	-	-	-	-
159 Tumor maligno de otros sitios y de los mal definidos de los órganos digestivos y del peritoneo.....	26	-	-	-	-	-	-	-	-
160 Tumor maligno de las fosas nasales, del oído medio y de los senos paranasales.....	-	-	-	-	-	-	-	-	-
161 Tumor maligno de la laringe.....	47	-	-	-	-	-	-	-	-
162 Tumor maligno de la tráquea, de los bronquios y del pulmón.....	435	-	-	-	-	-	-	-	-
163 Tumor maligno de la pleura.....	6	-	-	-	-	-	-	-	-
164 Tumor maligno del timo, del corazón y del mediastino.....	5	-	-	-	-	1	-	-	-
165 Tumor maligno de otros sitios y de los mal definidos del aparato respiratorio y de los órganos intratorácicos.....	-	-	-	-	-	-	-	-	-
170 Tumor maligno de los huesos y de los cartílagos articulares.....	12	-	-	-	-	1	-	1	-
171 Tumor maligno del tejido conjuntivo y de otros tejidos blandos.....	16	-	-	1	-	-	1	-	-
172 Melanoma maligno de la piel.....	17	-	-	-	-	-	-	-	1
173 Otro tumor maligno de la piel.....	19	-	-	-	-	-	-	-	-
174 Tumor maligno de la mama de la mujer.....	145	-	-	-	-	-	-	1	1
175 Tumor maligno de la mama del hombre.....	-	-	-	-	-	-	-	-	-
179 Tumor maligno del útero, parte no especificada.....	10	-	-	-	-	-	-	1	-
180 Tumor maligno del cuello del útero.....	17	-	-	-	-	-	-	-	1
181 Tumor maligno de la placenta.....	-	-	-	-	-	-	-	-	-
182 Tumor maligno del cuerpo del útero.....	16	-	-	-	-	-	-	-	-
183 Tumor maligno del ovario y de otros anexos del útero.....	43	-	-	-	-	-	-	1	-
184 Tumor maligno de otros órganos genitales y de los no especificados de la mujer.....	9	-	-	-	-	-	-	-	-
185 Tumor maligno de la próstata.....	127	-	-	-	-	-	-	-	-

186	Tumor maligno del testículo	1	-	-	-	-	-	-	1	-
187	Tumor maligno del pene y de otros órganos genitales del hombre	2	-	-	-	-	-	-	-	-
188	Tumor maligno de la vejiga	121	-	-	-	-	-	-	-	-

I.6. DEFUNCIONES POR EDAD Y CAUSA DETALLADA (999 RÚBRICAS). TOTAL (Continuación).

CAUSA	De 35 a 39 años	De 40 a 44 años	De 45 a 49 años	De 50 a 54 años	De 55 a 59 años	De 60 a 64 años	De 65 a 69 años	De 70 a 74 años	De 75 y más años
154 Tumor maligno del recto, de la porción rectosigmoide y del ano.....	-	1	3	1	3	3	10	11	28
155 Tumor maligno del hígado y de los conductos bilíares intrahepáticos.....	-	1	3	-	4	4	20	24	27
156 Tumor maligno de la vesícula y de las vías bilíares extrahepáticas.....	-	-	-	2	4	3	3	9	13
157 Tumor maligno del páncreas.....	-	-	6	2	6	8	12	17	29
158 Tumor maligno del peritoneo y del tejido retroperitoneal.....	-	-	-	-	-	1	3	1	-
159 Tumor maligno de otros sitios y de los mal definidos de los órganos digestivos y del peritoneo.....	-	-	-	-	1	1	5	4	15
160 Tumor maligno de las fosas nasales, del oído medio y de los senos paranasales.....	-	-	-	-	-	-	-	-	-
161 Tumor maligno de la laringe.....	1	-	3	5	3	8	5	7	15
162 Tumor maligno de la tráquea, de los bronquios y del pulmón.....	5	9	12	23	34	63	73	92	124
163 Tumor maligno de la pleura.....	-	-	-	-	2	3	1	-	-
164 Tumor maligno del timo, del corazón y del mediastino.....	-	-	-	-	-	1	1	-	2
165 Tumor maligno de otros sitios y de los mal definidos del aparato respiratorio y de los órganos intratorácicos.....	-	-	-	-	-	-	-	-	-
170 Tumor maligno de los huesos y de los cartílagos articulares.....	-	-	1	1	2	-	2	2	2
171 Tumor maligno del tejido conjuntivo y de otros tejidos blandos.....	-	-	-	2	2	2	1	4	3
172 Melanoma maligno de la piel.....	-	1	3	-	-	1	2	3	6
173 Otro tumor maligno de la piel.....	-	-	-	-	1	2	1	1	14
174 Tumor maligno de la mama de la mujer.....	2	6	9	15	11	22	19	19	40
175 Tumor maligno de la mama del hombre.....	-	-	-	-	-	-	-	-	-
179 Tumor maligno del útero, parte no especificada.....	-	-	-	-	1	3	1	2	2
180 Tumor maligno del cuello del útero.....	1	2	1	5	3	-	2	-	2
181 Tumor maligno de la placenta.....	-	-	-	-	-	-	-	-	-
182 Tumor maligno del cuerpo del útero.....	-	-	-	-	-	3	3	1	9
183 Tumor maligno del ovario y de otros anexos del útero.....	-	1	4	-	2	3	7	10	15
184 Tumor maligno de otros órganos genitales y de los no especificados de la mujer.....	-	-	-	-	-	2	2	1	4
185 Tumor maligno de la próstata.....	-	-	-	-	2	12	14	19	80

186	Tumor maligno del testículo	-	-	-	-	-	-	-	-	
187	Tumor maligno del pene y de otros órganos genitales del hombre	-	-	-	-	-	-	-	2	
188	Tumor maligno de la vejiga	-	1	-	2	3	12	24	23	56

I.6. DEFUNCIONES POR EDAD Y CAUSA DETALLADA (999 RÚBRICAS). TOTAL (Continuación).

CAUSA	TOTAL	Menos de 1 año	De 1 a 4 años	De 5 a 9 años	De 10 a 14 años	De 15 a 19 años	De 20 a 24 años	De 25 a 29 años	De 30 a 34 años
189 Tumor maligno del riñón, de otros órganos urinarios y de los no especificados	45	-	-	1	-	-	-	1	1
190 Tumor maligno del ojo	2	-	-	-	-	-	-	-	-
191 Tumor maligno del encéfalo.....	55	-	-	1	-	2	-	2	5
192 Tumor maligno de otras partes y de las no especificadas del sistema nervioso.....	-	-	-	-	-	-	-	-	-
193 Tumor maligno de la glándula tiroides	4	-	-	-	-	-	-	-	-
194 Tumor maligno de otras glándulas endocrinas y de órganos similares	2	-	-	-	-	-	-	-	-
195 Tumor maligno de otros sitios y de los mal definidos	7	-	-	-	-	-	-	-	-
196 Tumor maligno secundario y el no especificado de los ganglios linfáticos.....	-	-	-	-	-	-	-	-	-
197 Tumor maligno secundario de los aparatos respiratorio y digestivo.....	-	-	-	-	-	-	-	-	-
198 Tumor maligno secundario de otros sitios especificados	-	-	-	-	-	-	-	-	-
199 Tumor maligno de sitio no especificado.....	122	-	-	-	-	-	-	-	-
200 Linfosarcoma y reticulosarcoma	1	-	-	-	-	-	-	-	-
201 Enfermedad de Hodgkin.....	3	-	-	-	-	-	-	-	-
202 Otro tumor maligno de los tejidos linfoides e histiocítico.....	57	-	-	-	-	-	-	1	1
203 Mieloma múltiple y neoplasias inmunoproliferativas	32	-	-	-	-	-	-	-	-
204 Leucemia linfoides.....	23	-	-	1	-	-	-	1	1
205 Leucemia mieloide.....	31	-	1	1	1	-	1	-	-
206 Leucemia monocítica.....	2	-	-	-	-	-	-	-	-
207 Otras leucemias especificadas	-	-	-	-	-	-	-	-	-
208 Leucemia de células de tipo no especificado...	14	-	-	-	1	-	-	-	-
210 Tumor benigno del labio, de la cavidad bucal y de la faringe.....	-	-	-	-	-	-	-	-	-
211 Tumor benigno de otras partes del aparato digestivo.....	-	-	-	-	-	-	-	-	-
212 Tumor benigno de los órganos respiratorios e intratorácicos.....	-	-	-	-	-	-	-	-	-
213 Tumor benigno de hueso y de cartílago articular.....	1	-	-	-	-	-	-	-	-
214 Lipoma	-	-	-	-	-	-	-	-	-
215 Otro tumor benigno del tejido conjuntivo y de otros tejidos blandos	1	-	-	-	-	-	-	-	-

216	Tumor benigno de la piel.....	-	-	-	-	-	-	-	-	-
217	Tumor benigno de la mama.....	-	-	-	-	-	-	-	-	-
218	Leiomioma uterino.....	-	-	-	-	-	-	-	-	-
219	Otro tumor benigno del útero.....	-	-	-	-	-	-	-	-	-

I.6. DEFUNCIONES POR EDAD Y CAUSA DETALLADA (999 RÚBRICAS). TOTAL (Continuación).

CAUSA	De 35 a 39 años	De 40 a 44 años	De 45 a 49 años	De 50 a 54 años	De 55 a 59 años	De 60 a 64 años	De 65 a 69 años	De 70 a 74 años	De 75 y más años
189 Tumor maligno del riñón, de otros órganos urinarios y de los no especificados	1	-	1	2	3	6	6	10	13
190 Tumor maligno del ojo	-	-	-	-	-	1	1	-	-
191 Tumor maligno del encéfalo.....	4	2	2	2	3	9	6	5	12
192 Tumor maligno de otras partes y de las no especificadas del sistema nervioso.....	-	-	-	-	-	-	-	-	-
193 Tumor maligno de la glándula tiroides	1	-	-	1	-	-	1	-	1
194 Tumor maligno de otras glándulas endocrinas y de órganos similares	1	-	-	-	-	-	1	-	-
195 Tumor maligno de otros sitios y de los mal definidos	-	-	-	1	1	-	-	-	5
196 Tumor maligno secundario y el no especificado de los ganglios linfáticos.....	-	-	-	-	-	-	-	-	-
197 Tumor maligno secundario de los aparatos respiratorio y digestivo.....	-	-	-	-	-	-	-	-	-
198 Tumor maligno secundario de otros sitios especificados	-	-	-	-	-	-	-	-	-
199 Tumor maligno de sitio no especificado.....	-	2	1	6	6	13	16	27	51
200 Linfosarcoma y reticulosarcoma	-	-	-	-	-	-	-	-	1
201 Enfermedad de Hodgkin.....	-	-	-	1	-	1	-	-	1
202 Otro tumor maligno de los tejidos linfoides e histiocítico.....	1	1	3	5	2	7	7	9	20
203 Mieloma múltiple y neoplasias inmunoproliferativas	-	1	1	-	4	4	3	6	13
204 Leucemia linfoides.....	-	1	-	-	1	5	2	3	8
205 Leucemia mieloide.....	-	-	1	1	1	3	5	7	9
206 Leucemia monocítica.....	-	-	-	-	1	-	-	1	-
207 Otras leucemias especificadas	-	-	-	-	-	-	-	-	-
208 Leucemia de células de tipo no especificado...	-	-	-	-	3	-	1	3	6
210 Tumor benigno del labio, de la cavidad bucal y de la faringe.....	-	-	-	-	-	-	-	-	-
211 Tumor benigno de otras partes del aparato digestivo.....	-	-	-	-	-	-	-	-	-
212 Tumor benigno de los órganos respiratorios e intratorácicos.....	-	-	-	-	-	-	-	-	-
213 Tumor benigno de hueso y de cartílago articular.....	-	-	-	-	-	-	-	1	-
214 Lipoma	-	-	-	-	-	-	-	-	-
215 Otro tumor benigno del tejido conjuntivo y de otros tejidos blandos	-	-	-	-	-	-	-	-	1
216 Tumor benigno de la piel.....	-	-	-	-	-	-	-	-	-

217	Tumor benigno de la mama.....	-	-	-	-	-	-	-	-	-
218	Leiomioma uterino.....	-	-	-	-	-	-	-	-	-
219	Otro tumor benigno del útero.....	-	-	-	-	-	-	-	-	-

I.6. DEFUNCIONES POR EDAD Y CAUSA DETALLADA (999 RÚBRICAS). TOTAL (Continuación).

CAUSA	TOTAL	Menos de 1 año	De 1 a 4 años	De 5 a 9 años	De 10 a 14 años	De 15 a 19 años	De 20 a 24 años	De 25 a 29 años	De 30 a 34 años
220 Tumor benigno del ovario	-	-	-	-	-	-	-	-	-
221 Tumor benigno de otros órganos genitales de la mujer	-	-	-	-	-	-	-	-	-
222 Tumor benigno de los órganos genitales del hombre.....	-	-	-	-	-	-	-	-	-
223 Tumor benigno del riñón y de otros órganos urinarios.....	-	-	-	-	-	-	-	-	-
224 Tumor benigno del ojo.....	-	-	-	-	-	-	-	-	-
225 Tumor benigno del encéfalo y de otras partes del sistema nervioso.....	7	-	-	-	-	-	-	-	-
226 Tumor benigno de la glándula tiroides	-	-	-	-	-	-	-	-	-
227 Tumor benigno de otras glándulas endocrinas y de órganos similares	1	-	-	-	-	-	-	-	-
228 Hemangioma y linfangioma, de cualquier sitio ..	1	1	-	-	-	-	-	-	-
229 Tumor benigno de otro sitio y de los no especificados	-	-	-	-	-	-	-	-	-
230 Carcinoma in situ de órganos digestivos.....	-	-	-	-	-	-	-	-	-
231 Carcinoma in situ del aparato respiratorio.....	-	-	-	-	-	-	-	-	-
232 Carcinoma in situ de la piel	-	-	-	-	-	-	-	-	-
233 Carcinoma in situ de la mama y del aparato genitourinario.....	-	-	-	-	-	-	-	-	-
234 Carcinoma in situ de otros sitios y de los no especificados	-	-	-	-	-	-	-	-	-
235 Tumor de evolución incierta de los aparatos digestivo y respiratorio.....	-	-	-	-	-	-	-	-	-
236 Tumor de evolución incierta de los órganos genitourinarios	2	-	-	-	-	-	-	-	-
237 Tumor de evolución incierta de las glándulas endocrinas y del sistema nervioso.....	2	-	-	-	-	-	-	-	-
238 Tumor de evolución incierta de los otros sitios y tejidos de los no especificados.....	7	-	-	-	-	-	-	-	-
239 Tumor de naturaleza no especificada	40	-	-	-	-	-	-	-	1
240 Bocio simple y el no especificado	-	-	-	-	-	-	-	-	-
241 Bocio nodular no tóxico.....	2	-	-	-	-	-	-	-	-
242 Tirotoxicosis con o sin bocio.....	-	-	-	-	-	-	-	-	-
243 Hipotiroidismo congénito.....	-	-	-	-	-	-	-	-	-
244 Hipotiroidismo adquirido.....	1	-	-	-	-	-	-	-	-
245 Tiroiditis.....	-	-	-	-	-	-	-	-	-
246 Otros trastornos de la glándula tiroides	-	-	-	-	-	-	-	-	-

250	Diabetes mellitus.....	214	-	-	-	-	-	-	-	1
251	Otros trastornos de la secreción interna del páncreas	1	-	1	-	-	-	-	-	-
252	Trastornos de las glándulas paratiroides.....	-	-	-	-	-	-	-	-	-

I.6. DEFUNCIONES POR EDAD Y CAUSA DETALLADA (999 RÚBRICAS). TOTAL (Continuación).

CAUSA	De 35 a 39 años	De 40 a 44 años	De 45 a 49 años	De 50 a 54 años	De 55 a 59 años	De 60 a 64 años	De 65 a 69 años	De 70 a 74 años	De 75 y más años
220 Tumor benigno del ovario	-	-	-	-	-	-	-	-	-
221 Tumor benigno de otros órganos genitales de la mujer	-	-	-	-	-	-	-	-	-
222 Tumor benigno de los órganos genitales del hombre.....	-	-	-	-	-	-	-	-	-
223 Tumor benigno del riñón y de otros órganos urinarios.....	-	-	-	-	-	-	-	-	-
224 Tumor benigno del ojo.....	-	-	-	-	-	-	-	-	-
225 Tumor benigno del encéfalo y de otras partes del sistema nervioso.....	-	-	-	-	1	-	-	2	4
226 Tumor benigno de la glándula tiroides	-	-	-	-	-	-	-	-	-
227 Tumor benigno de otras glándulas endocrinas y de órganos similares	-	-	-	-	-	-	-	-	1
228 Hemangioma y linfangioma, de cualquier sitio ..	-	-	-	-	-	-	-	-	-
229 Tumor benigno de otro sitio y de los no especificados	-	-	-	-	-	-	-	-	-
230 Carcinoma in situ de órganos digestivos.....	-	-	-	-	-	-	-	-	-
231 Carcinoma in situ del aparato respiratorio.....	-	-	-	-	-	-	-	-	-
232 Carcinoma in situ de la piel	-	-	-	-	-	-	-	-	-
233 Carcinoma in situ de la mama y del aparato genitourinario.....	-	-	-	-	-	-	-	-	-
234 Carcinoma in situ de otros sitios y de los no especificados	-	-	-	-	-	-	-	-	-
235 Tumor de evolución incierta de los aparatos digestivo y respiratorio.....	-	-	-	-	-	-	-	-	-
236 Tumor de evolución incierta de los órganos genitourinarios	-	-	-	-	1	-	-	-	1
237 Tumor de evolución incierta de las glándulas endocrinas y del sistema nervioso.....	-	-	-	1	-	-	1	-	-
238 Tumor de evolución incierta de los otros sitios y tejidos de los no especificados.....	-	-	-	-	-	-	-	1	6
239 Tumor de naturaleza no especificada	2	-	-	2	3	4	4	5	19
240 Bocio simple y el no especificado	-	-	-	-	-	-	-	-	-
241 Bocio nodular no tóxico.....	-	-	-	-	-	1	-	-	1
242 Tirototoxicosis con o sin bocio.....	-	-	-	-	-	-	-	-	-
243 Hipotiroidismo congénito.....	-	-	-	-	-	-	-	-	-
244 Hipotiroidismo adquirido.....	-	-	-	-	-	-	-	-	1
245 Tiroiditis.....	-	-	-	-	-	-	-	-	-
246 Otros trastornos de la glándula tiroides	-	-	-	-	-	-	-	-	-

250	Diabetes mellitus.....	1	2	-	1	3	11	25	41	129
251	Otros trastornos de la secreción interna del páncreas	-	-	-	-	-	-	-	-	-
252	Trastornos de las glándulas paratiroides.....	-	-	-	-	-	-	-	-	-

I.6. DEFUNCIONES POR EDAD Y CAUSA DETALLADA (999 RÚBRICAS). TOTAL (Continuación).

CAUSA	TOTAL	Menos de 1 año	De 1 a 4 años	De 5 a 9 años	De 10 a 14 años	De 15 a 19 años	De 20 a 24 años	De 25 a 29 años	De 30 a 34 años
253 Trastornos de la hipófisis y de la regulación hipotalámica.....	-	-	-	-	-	-	-	-	-
254 Enfermedades del timo	-	-	-	-	-	-	-	-	-
255 Trastornos de las glándulas suprarrenales	1	-	-	-	-	-	-	-	-
256 Disfunción ovárica.....	-	-	-	-	-	-	-	-	-
257 Disfunción testicular.....	-	-	-	-	-	-	-	-	-
258 Disfunción poliglandular y trastornos relacionados	-	-	-	-	-	-	-	-	-
259 Otros trastornos endocrinos	-	-	-	-	-	-	-	-	-
260 Kwashiorkor.....	-	-	-	-	-	-	-	-	-
261 Marasmo nutricional.....	-	-	-	-	-	-	-	-	-
262 Otra desnutrición proteínocalórica grave.....	-	-	-	-	-	-	-	-	-
263 Otras formas de desnutrición proteínocalórica y las no especificadas.....	5	-	-	-	-	-	-	-	-
264 Deficiencia de vitamina A.....	-	-	-	-	-	-	-	-	-
265 Estados de deficiencia de tiamina y de niacina	-	-	-	-	-	-	-	-	-
266 Deficiencia de componentes del complejo B	-	-	-	-	-	-	-	-	-
267 Deficiencia de ácido ascórbico.....	-	-	-	-	-	-	-	-	-
268 Deficiencia de vitamina D.....	-	-	-	-	-	-	-	-	-
269 Otras deficiencias nutricionales	-	-	-	-	-	-	-	-	-
270 Trastornos del transporte y del metabolismo de los aminoácidos	-	-	-	-	-	-	-	-	-
271 Trastornos del transporte y del metabolismo de los carbohidratos.....	-	-	-	-	-	-	-	-	-
272 Trastornos del metabolismo de los lípidos	3	-	-	-	-	-	-	-	-
273 Trastornos del metabolismo de las proteínas del plasma.....	3	-	-	-	-	-	-	-	-
274 Gota.....	-	-	-	-	-	-	-	-	-
275 Trastornos del metabolismo de los minerales	1	-	-	-	-	-	-	-	-
276 Trastornos de los líquidos, de los electrolitos y del equilibrio acidobásico.....	13	-	-	-	-	-	-	-	-
277 Otros trastornos del metabolismo y los no especificados	4	1	-	-	-	-	-	-	-
278 Obesidad y otras formas de hiperalimentación.....	11	-	-	-	-	-	-	-	-
279 Trastornos del mecanismo de la inmunidad.....	63	-	2	1	-	-	-	12	21

280	Anemias por deficiencia de hierro	1	-	-	-	-	-	-	-	-
281	Otras anemias por deficiencia	7	-	-	-	-	-	-	-	-
282	Anemias hemolíticas hereditarias	1	1	-	-	-	-	-	-	-
283	Anemias hemolíticas adquiridas	-	-	-	-	-	-	-	-	-

I.6. DEFUNCIONES POR EDAD Y CAUSA DETALLADA (999 RÚBRICAS). TOTAL (Continuación).

CAUSA	De 35 a 39 años	De 40 a 44 años	De 45 a 49 años	De 50 a 54 años	De 55 a 59 años	De 60 a 64 años	De 65 a 69 años	De 70 a 74 años	De 75 y más años
253 Trastornos de la hipófisis y de la regulación hipotalámica.....	-	-	-	-	-	-	-	-	-
254 Enfermedades del timo	-	-	-	-	-	-	-	-	-
255 Trastornos de las glándulas suprarrenales	-	-	-	-	-	-	-	1	-
256 Disfunción ovárica.....	-	-	-	-	-	-	-	-	-
257 Disfunción testicular.....	-	-	-	-	-	-	-	-	-
258 Disfunción poliglandular y trastornos relacionados	-	-	-	-	-	-	-	-	-
259 Otros trastornos endocrinos	-	-	-	-	-	-	-	-	-
260 Kwashiorkor.....	-	-	-	-	-	-	-	-	-
261 Marasmo nutricional.....	-	-	-	-	-	-	-	-	-
262 Otra desnutrición proteínocalórica grave.....	-	-	-	-	-	-	-	-	-
263 Otras formas de desnutrición proteínocalórica y las no especificadas	-	-	-	-	-	-	-	1	4
264 Deficiencia de vitamina A.....	-	-	-	-	-	-	-	-	-
265 Estados de deficiencia de tiamina y de niacina	-	-	-	-	-	-	-	-	-
266 Deficiencia de componentes del complejo B	-	-	-	-	-	-	-	-	-
267 Deficiencia de ácido ascórbico.....	-	-	-	-	-	-	-	-	-
268 Deficiencia de vitamina D.....	-	-	-	-	-	-	-	-	-
269 Otras deficiencias nutricionales	-	-	-	-	-	-	-	-	-
270 Trastornos del transporte y del metabolismo de los aminoácidos	-	-	-	-	-	-	-	-	-
271 Trastornos del transporte y del metabolismo de los carbohidratos.....	-	-	-	-	-	-	-	-	-
272 Trastornos del metabolismo de los lípidos	-	-	-	2	-	-	-	-	1
273 Trastornos del metabolismo de las proteínas del plasma.....	-	-	-	-	-	-	1	1	1
274 Gota.....	-	-	-	-	-	-	-	-	-
275 Trastornos del metabolismo de los minerales	1	-	-	-	-	-	-	-	-
276 Trastornos de los líquidos, de los electrolitos y del equilibrio acidobásico.....	-	-	-	-	-	-	-	-	13
277 Otros trastornos del metabolismo y los no especificados	-	-	-	-	-	-	-	-	3
278 Obesidad y otras formas de hiperalimentación.....	-	-	1	-	1	-	-	4	5
279 Trastornos del mecanismo de la inmunidad.....	12	3	2	2	3	3	1	1	-
280 Anemias por deficiencia de hierro.....	-	-	-	-	-	-	-	-	1

281	Otras anemias por deficiencia	-	-	-	-	-	-	-	-	7
282	Anemias hemolíticas hereditarias	-	-	-	-	-	-	-	-	-
283	Anemias hemolíticas adquiridas	-	-	-	-	-	-	-	-	-

I.6. DEFUNCIONES POR EDAD Y CAUSA DETALLADA (999 RÚBRICAS). TOTAL (Continuación).

CAUSA	TOTAL	Menos de 1 año	De 1 a 4 años	De 5 a 9 años	De 10 a 14 años	De 15 a 19 años	De 20 a 24 años	De 25 a 29 años	De 30 a 34 años
284 Anemia aplásica.....	7	-	-	-	-	2	-	-	-
285 Otras anemias y las no especificadas	14	-	-	-	-	-	-	-	-
286 Defectos de la coagulación.....	3	-	-	-	-	-	-	-	-
287 Púrpura.....	1	-	-	-	-	-	1	-	-
288 Enfermedades de los leucocitos	1	-	-	-	-	-	-	-	-
289 Otras enfermedades de la sangre y de los órganos hematopoyéticos	23	-	-	-	-	-	-	-	-
290 Psicosis orgánicas senil y presenil	261	-	-	-	-	-	-	-	-
291 Psicosis alcohólicas	-	-	-	-	-	-	-	-	-
292 Psicosis debidas a drogas	-	-	-	-	-	-	-	-	-
293 Psicosis orgánicas transitorias	-	-	-	-	-	-	-	-	-
294 Otras psicosis orgánicas (crónicas).....	-	-	-	-	-	-	-	-	-
295 Psicosis esquizofrénica.....	2	-	-	-	-	-	-	-	-
296 Psicosis afectivas	-	-	-	-	-	-	-	-	-
297 Estados paranoides.....	-	-	-	-	-	-	-	-	-
298 Otras psicosis no orgánicas	1	-	-	-	-	-	-	-	-
299 Psicosis peculiares de la niñez	-	-	-	-	-	-	-	-	-
300 Trastornos neuróticos	1	-	-	-	-	-	-	-	-
301 Trastornos de la personalidad.....	-	-	-	-	-	-	-	-	-
302 Desviaciones y trastornos sexuales.....	-	-	-	-	-	-	-	-	-
303 Síndrome de dependencia del alcohol.....	7	-	-	-	-	-	-	-	-
304 Dependencia de las drogas.....	-	-	-	-	-	-	-	-	-
305 Abuso de drogas, sin dependencia	1	-	-	-	-	-	-	-	-
306 Alteraciones de las funciones corporales originadas por factores mentales.....	-	-	-	-	-	-	-	-	-
307 Síntomas o síndromes especiales no clasificados en otra parte.....	3	-	-	-	-	-	-	-	-
308 Reacción aguda ante gran tensión.....	-	-	-	-	-	-	-	-	-
309 Reacción de adaptación.....	-	-	-	-	-	-	-	-	-
310 Trastornos mentales específicos no psicóticos consecutivos a lesión orgánica del encéfalo.....	-	-	-	-	-	-	-	-	-
311 Trastorno depresivo no clasificado en otra parte	-	-	-	-	-	-	-	-	-
312 Perturbación de la conducta no clasificada en otra parte.....	-	-	-	-	-	-	-	-	-
313 Perturbación de las emociones peculiares de la niñez y de la adolescencia	-	-	-	-	-	-	-	-	-

314	Síndrome hiperactivo de la niñez.....	-	-	-	-	-	-	-	-	-
315	Retardo selectivo del desarrollo.....	-	-	-	-	-	-	-	-	-
316	Factores psíquicos asociados con enfermedades clasificadas en otra parte.....	-	-	-	-	-	-	-	-	-

I.6. DEFUNCIONES POR EDAD Y CAUSA DETALLADA (999 RÚBRICAS). TOTAL (Continuación).

CAUSA	De 35 a 39 años	De 40 a 44 años	De 45 a 49 años	De 50 a 54 años	De 55 a 59 años	De 60 a 64 años	De 65 a 69 años	De 70 a 74 años	De 75 y más años
284 Anemia aplásica.....	-	-	-	-	-	1	1	1	2
285 Otras anemias y las no especificadas	-	-	-	-	-	-	-	-	14
286 Defectos de la coagulación.....	-	-	1	1	-	-	-	-	1
287 Púrpura.....	-	-	-	-	-	-	-	-	-
288 Enfermedades de los leucocitos	-	-	-	-	-	-	-	1	-
289 Otras enfermedades de la sangre y de los órganos hematopoyéticos	-	-	-	-	1	2	3	3	14
290 Psicosis orgánicas senil y presenil	-	-	-	-	-	-	5	22	234
291 Psicosis alcohólicas	-	-	-	-	-	-	-	-	-
292 Psicosis debidas a drogas	-	-	-	-	-	-	-	-	-
293 Psicosis orgánicas transitorias	-	-	-	-	-	-	-	-	-
294 Otras psicosis orgánicas (crónicas).....	-	-	-	-	-	-	-	-	-
295 Psicosis esquizofrénica.....	-	-	-	-	1	-	-	-	1
296 Psicosis afectivas	-	-	-	-	-	-	-	-	-
297 Estados paranoides.....	-	-	-	-	-	-	-	-	-
298 Otras psicosis no orgánicas	-	-	-	-	-	-	1	-	-
299 Psicosis peculiares de la niñez	-	-	-	-	-	-	-	-	-
300 Trastornos neuróticos	1	-	-	-	-	-	-	-	-
301 Trastornos de la personalidad.....	-	-	-	-	-	-	-	-	-
302 Desviaciones y trastornos sexuales.....	-	-	-	-	-	-	-	-	-
303 Síndrome de dependencia del alcohol.....	-	1	-	-	1	4	1	-	-
304 Dependencia de las drogas.....	-	-	-	-	-	-	-	-	-
305 Abuso de drogas, sin dependencia	-	-	-	-	-	-	-	-	1
306 Alteraciones de las funciones corporales originadas por factores mentales.....	-	-	-	-	-	-	-	-	-
307 Síntomas o síndromes especiales no clasificados en otra parte.....	-	-	-	1	-	-	1	-	1
308 Reacción aguda ante gran tensión.....	-	-	-	-	-	-	-	-	-
309 Reacción de adaptación.....	-	-	-	-	-	-	-	-	-
310 Trastornos mentales específicos no psicóticos consecutivos a lesión orgánica del encéfalo.....	-	-	-	-	-	-	-	-	-
311 Trastorno depresivo no clasificado en otra parte	-	-	-	-	-	-	-	-	-
312 Perturbación de la conducta no clasificada en otra parte.....	-	-	-	-	-	-	-	-	-
313 Perturbación de las emociones peculiares de la niñez y de la adolescencia	-	-	-	-	-	-	-	-	-
314 Síndrome hiperkinético de la niñez	-	-	-	-	-	-	-	-	-

315	Retardo selectivo del desarrollo.....	-	-	-	-	-	-	-	-
316	Factores psíquicos asociados con enfermedades clasificadas en otra parte.....	-	-	-	-	-	-	-	-

I.6. DEFUNCIONES POR EDAD Y CAUSA DETALLADA (999 RÚBRICAS). TOTAL (Continuación).

CAUSA	TOTAL	Menos de 1 año	De 1 a 4 años	De 5 a 9 años	De 10 a 14 años	De 15 a 19 años	De 20 a 24 años	De 25 a 29 años	De 30 a 34 años
317 Retraso mental discreto.....	-	-	-	-	-	-	-	-	-
318 Retraso mental de otro grado especificado	-	-	-	-	-	-	-	-	-
319 Retraso mental de grado no especificado.....	2	-	-	-	-	-	-	-	-
320 Meningitis bacteriana.....	1	-	-	-	-	-	-	1	-
321 Meningitis debidas a otros organismos	-	-	-	-	-	-	-	-	-
322 Meningitis de causa no especificada	2	-	-	-	-	-	-	-	-
323 Encefalitis, mielitis y encefalomielitis.....	3	1	-	-	-	-	-	-	-
324 Abscesos intracraneal e intrarraquídeo.....	-	-	-	-	-	-	-	-	-
325 Flebitis y tromboflebitis de los senos venosos intracraneales.....	-	-	-	-	-	-	-	-	-
326 Efectos tardíos de absceso o de infección piógena intracraneales	-	-	-	-	-	-	-	-	-
330 Degeneración cerebral generalmente manifiesta en la infancia.....	1	-	-	-	1	-	-	-	-
331 Otra degeneración cerebral	50	-	-	-	-	-	-	-	1
332 Enfermedad de Parkinson.....	29	-	-	-	-	-	-	-	-
333 Otras enfermedades extrapiramidales y otros trastornos con movimientos anormales ..	3	-	-	-	-	-	-	-	1
334 Enfermedad médula cerebelosa.....	-	-	-	-	-	-	-	-	-
335 Enfermedad de las células del cuerpo anterior	16	1	1	-	-	1	-	1	-
336 Otra enfermedad de la médula espinal.....	1	-	-	-	-	-	-	-	-
337 Trastornos del sistema nervioso autónomo	1	-	-	-	-	-	-	-	-
340 Esclerosis en placas	3	-	-	-	-	-	-	-	-
341 Otras enfermedades desmielinizantes del sistema nervioso central	-	-	-	-	-	-	-	-	-
342 Hemiplejía	-	-	-	-	-	-	-	-	-
343 Parálisis cerebral infantil.....	7	-	1	2	-	1	1	-	-
344 Otros síndromes paralíticos.....	2	-	-	-	-	-	-	-	-
345 Epilepsia.....	6	-	-	-	-	2	-	-	-
346 Jaqueca.....	-	-	-	-	-	-	-	-	-
347 Cataplexia y narcolepsia	-	-	-	-	-	-	-	-	-
348 Otras afecciones del encéfalo.....	3	-	-	-	-	1	-	-	1
349 Otros trastornos y los no especificados del sistema nervioso.....	2	-	-	-	-	-	-	-	-
350 Trastornos del nervio trigémino.....	-	-	-	-	-	-	-	-	-
351 Trastornos del nervio facial.....	-	-	-	-	-	-	-	-	-

352	Trastornos de otro nervio craneal	-	-	-	-	-	-	-	-	-
353	Trastornos de las raíces y los plexos nerviosos	-	-	-	-	-	-	-	-	-
354	Mononeuritis del miembro superior y mononeuritis múltiple	-	-	-	-	-	-	-	-	-

1.6. DEFUNCIONES POR EDAD Y CAUSA DETALLADA (999 RÚBRICAS). TOTAL (Continuación).

CAUSA	De 35 a 39 años	De 40 a 44 años	De 45 a 49 años	De 50 a 54 años	De 55 a 59 años	De 60 a 64 años	De 65 a 69 años	De 70 a 74 años	De 75 y más años
317 Retraso mental discreto.....	-	-	-	-	-	-	-	-	-
318 Retraso mental de otro grado especificado	-	-	-	-	-	-	-	-	-
319 Retraso mental de grado no especificado.....	-	-	1	-	1	-	-	-	-
320 Meningitis bacteriana.....	-	-	-	-	-	-	-	-	-
321 Meningitis debidas a otros organismos	-	-	-	-	-	-	-	-	-
322 Meningitis de causa no especificada	-	-	-	-	-	-	1	-	1
323 Encefalitis, mielitis y encefalomiелitis.....	-	-	-	-	1	-	-	-	1
324 Abscesos intracraneal e intrarraquídeo.....	-	-	-	-	-	-	-	-	-
325 Flebitis y tromboflebitis de los senos venosos intracraneales.....	-	-	-	-	-	-	-	-	-
326 Efectos tardíos de absceso o de infección piógena intracraneales	-	-	-	-	-	-	-	-	-
330 Degeneración cerebral generalmente manifiesta en la infancia.....	-	-	-	-	-	-	-	-	-
331 Otra degeneración cerebral	-	-	-	-	3	1	4	6	35
332 Enfermedad de Parkinson.....	-	-	-	-	-	-	5	2	22
333 Otras enfermedades extrapiramidales y otros trastornos con movimientos anormales ..	-	-	-	1	-	-	-	-	1
334 Enfermedad médula cerebelosa.....	-	-	-	-	-	-	-	-	-
335 Enfermedad de las células del cuerpo anterior	1	-	1	1	1	2	3	1	2
336 Otra enfermedad de la médula espinal.....	-	-	-	-	-	-	-	1	-
337 Trastornos del sistema nervioso autónomo	-	-	-	-	-	-	-	-	1
340 Esclerosis en placas	-	-	-	1	1	-	-	-	1
341 Otras enfermedades desmielinizantes del sistema nervioso central	-	-	-	-	-	-	-	-	-
342 Hemiplejía	-	-	-	-	-	-	-	-	-
343 Parálisis cerebral infantil.....	-	-	-	-	-	-	-	-	2
344 Otros síndromes paralíticos.....	-	-	-	-	-	-	1	-	1
345 Epilepsia.....	1	-	-	-	-	-	1	-	2
346 Jaqueca.....	-	-	-	-	-	-	-	-	-
347 Cataplexia y narcolepsia	-	-	-	-	-	-	-	-	-
348 Otras afecciones del encéfalo.....	-	-	-	-	-	-	-	-	1
349 Otros trastornos y los no especificados del sistema nervioso.....	-	-	-	-	-	-	-	-	2
350 Trastornos del nervio trigémino.....	-	-	-	-	-	-	-	-	-
351 Trastornos del nervio facial.....	-	-	-	-	-	-	-	-	-
352 Trastornos de otro nervio craneal.....	-	-	-	-	-	-	-	-	-

353	Trastornos de las raíces y los plexos nerviosos	-	-	-	-	-	-	-	-	-
354	Mononeuritis del miembro superior y mononeuritis múltiple	-	-	-	-	-	-	-	-	-

I.6. DEFUNCIONES POR EDAD Y CAUSA DETALLADA (999 RÚBRICAS). TOTAL (Continuación).

CAUSA	TOTAL	Menos de 1 año	De 1 a 4 años	De 5 a 9 años	De 10 a 14 años	De 15 a 19 años	De 20 a 24 años	De 25 a 29 años	De 30 a 34 años
355 Mononeuritis del miembro inferior.....	-	-	-	-	-	-	-	-	-
356 Neuropatía periférica idiopática y hereditaria.....	-	-	-	-	-	-	-	-	-
357 Neuropatía inflamatoria y tóxica.....	-	-	-	-	-	-	-	-	-
358 Trastornos mioneurales.....	1	-	-	-	-	-	-	-	-
359 Distrofias musculares y otras miopatías	6	-	1	-	1	1	2	-	-
360 Trastornos del globo ocular.....	-	-	-	-	-	-	-	-	-
361 Desprendimiento y defectos de la retina.....	-	-	-	-	-	-	-	-	-
362 Otros trastornos de la retina	-	-	-	-	-	-	-	-	-
363 Inflamación y cicatrices coriorretinianas y otros trastornos de la coroides	-	-	-	-	-	-	-	-	-
364 Trastornos del iris y del cuerpo ciliar	-	-	-	-	-	-	-	-	-
365 Glaucoma.....	-	-	-	-	-	-	-	-	-
366 Catarata.....	-	-	-	-	-	-	-	-	-
367 Trastornos de la refracción y de la acomodación	-	-	-	-	-	-	-	-	-
368 Alteraciones de la visión	-	-	-	-	-	-	-	-	-
369 Ceguera y disminución de la agudeza visual ...	-	-	-	-	-	-	-	-	-
370 Queratitis	-	-	-	-	-	-	-	-	-
371 Opacidad y otros trastornos de la córnea	-	-	-	-	-	-	-	-	-
372 Trastornos de la conjuntiva.....	-	-	-	-	-	-	-	-	-
373 Inflamación del párpado.....	-	-	-	-	-	-	-	-	-
374 Otros trastornos de los párpados	-	-	-	-	-	-	-	-	-
375 Trastornos del aparato lagrimal.....	-	-	-	-	-	-	-	-	-
376 Trastornos de la órbita	-	-	-	-	-	-	-	-	-
377 Trastornos del nervio y de las vías ópticas	-	-	-	-	-	-	-	-	-
378 Estrabismo y otros trastornos de la movilidad binocular.....	-	-	-	-	-	-	-	-	-
379 Otros trastornos del ojo.....	-	-	-	-	-	-	-	-	-
380 Trastornos del oído externo	-	-	-	-	-	-	-	-	-
381 Otitis media aguda no supurativa y trastornos de la trompa de Eustaquio.....	-	-	-	-	-	-	-	-	-
382 Otitis media supurativa y la no especificada....	-	-	-	-	-	-	-	-	-
383 Mastoiditis y afecciones relacionadas	-	-	-	-	-	-	-	-	-
384 Otros trastornos de la membrana de tímpano	-	-	-	-	-	-	-	-	-

385	Otros trastornos del oído medio y de la mastoides	-	-	-	-	-	-	-	-	-
386	Síndrome vertiginoso y otros trastornos del sistema vestibular	-	-	-	-	-	-	-	-	-
387	Otosclerosis	-	-	-	-	-	-	-	-	-

I.6. DEFUNCIONES POR EDAD Y CAUSA DETALLADA (999 RÚBRICAS). TOTAL (Continuación).

CAUSA	De 35 a 39 años	De 40 a 44 años	De 45 a 49 años	De 50 a 54 años	De 55 a 59 años	De 60 a 64 años	De 65 a 69 años	De 70 a 74 años	De 75 y más años
355 Mononeuritis del miembro inferior.....	-	-	-	-	-	-	-	-	-
356 Neuropatía periférica idiopática y hereditaria.....	-	-	-	-	-	-	-	-	-
357 Neuropatía inflamatoria y tóxica.....	-	-	-	-	-	-	-	-	-
358 Trastornos mioneurales.....	-	-	-	-	-	-	-	-	1
359 Distrofias musculares y otras miopatías	-	-	-	1	-	-	-	-	-
360 Trastornos del globo ocular.....	-	-	-	-	-	-	-	-	-
361 Desprendimiento y defectos de la retina.....	-	-	-	-	-	-	-	-	-
362 Otros trastornos de la retina	-	-	-	-	-	-	-	-	-
363 Inflamación y cicatrices coriorretinianas y otros trastornos de la coroides	-	-	-	-	-	-	-	-	-
364 Trastornos del iris y del cuerpo ciliar	-	-	-	-	-	-	-	-	-
365 Glaucoma.....	-	-	-	-	-	-	-	-	-
366 Catarata.....	-	-	-	-	-	-	-	-	-
367 Trastornos de la refracción y de la acomodación	-	-	-	-	-	-	-	-	-
368 Alteraciones de la visión	-	-	-	-	-	-	-	-	-
369 Ceguera y disminución de la agudeza visual ...	-	-	-	-	-	-	-	-	-
370 Queratitis	-	-	-	-	-	-	-	-	-
371 Opacidad y otros trastornos de la córnea	-	-	-	-	-	-	-	-	-
372 Trastornos de la conjuntiva.....	-	-	-	-	-	-	-	-	-
373 Inflamación del párpado.....	-	-	-	-	-	-	-	-	-
374 Otros trastornos de los párpados	-	-	-	-	-	-	-	-	-
375 Trastornos del aparato lagrimal.....	-	-	-	-	-	-	-	-	-
376 Trastornos de la órbita	-	-	-	-	-	-	-	-	-
377 Trastornos del nervio y de las vías ópticas	-	-	-	-	-	-	-	-	-
378 Estrabismo y otros trastornos de la movilidad binocular.....	-	-	-	-	-	-	-	-	-
379 Otros trastornos del ojo.....	-	-	-	-	-	-	-	-	-
380 Trastornos del oído externo	-	-	-	-	-	-	-	-	-
381 Otitis media aguda no supurativa y trastornos de la trompa de Eustaquio.....	-	-	-	-	-	-	-	-	-
382 Otitis media supurativa y la no especificada....	-	-	-	-	-	-	-	-	-
383 Mastoiditis y afecciones relacionadas	-	-	-	-	-	-	-	-	-
384 Otros trastornos de la membrana de tímpano	-	-	-	-	-	-	-	-	-

385	Otros trastornos del oído medio y de la mastoides	-	-	-	-	-	-	-	-	-
386	Síndrome vertiginoso y otros trastornos del sistema vestibular	-	-	-	-	-	-	-	-	-
387	Otosclerosis	-	-	-	-	-	-	-	-	-

I.6. DEFUNCIONES POR EDAD Y CAUSA DETALLADA (999 RÚBRICAS). TOTAL (Continuación).

CAUSA	TOTAL	Menos de 1 año	De 1 a 4 años	De 5 a 9 años	De 10 a 14 años	De 15 a 19 años	De 20 a 24 años	De 25 a 29 años	De 30 a 34 años
388 Otros trastornos del oído.....	-	-	-	-	-	-	-	-	-
389 Sordera.....	-	-	-	-	-	-	-	-	-
390 Fiebre reumática sin mención de complicación cardíaca.....	-	-	-	-	-	-	-	-	-
391 Fiebre reumática con complicación cardíaca.....	1	-	-	-	-	-	-	-	-
392 Corea reumática.....	-	-	-	-	-	-	-	-	-
393 Pericarditis reumática crónica.....	-	-	-	-	-	-	-	-	-
394 Enfermedades de la válvula mitral.....	29	-	-	-	-	-	-	-	-
395 Enfermedades de la válvula aórtica.....	-	-	-	-	-	-	-	-	-
396 Enfermedades de la válvula mitral y aórtica.....	14	-	-	-	-	-	-	-	-
397 Enfermedades de otras estructuras del endocardio.....	2	-	-	-	-	-	-	-	-
398 Otras enfermedades reumáticas del corazón.....	-	-	-	-	-	-	-	-	-
401 Hipertensión esencial.....	41	-	-	-	-	-	-	-	-
402 Enfermedad cardíaca hipertensiva.....	47	-	-	-	-	-	-	-	-
403 Enfermedad renal hipertensiva.....	7	-	-	-	-	-	-	-	-
404 Enfermedad cardiorenal hipertensiva.....	27	-	-	-	-	-	-	-	-
405 Hipertensión secundaria.....	-	-	-	-	-	-	-	-	-
410 Infarto agudo de miocardio.....	626	-	-	-	-	-	-	-	2
411 Otras formas agudas y subagudas de la enfermedad isquémica de corazón.....	10	-	-	-	-	-	-	-	-
412 Infarto antiguo del miocardio.....	2	-	-	-	-	-	-	-	-
413 Angina de pecho.....	9	-	-	-	-	-	-	-	-
414 Otras formas de la enfermedad isquémica crónica del corazón.....	334	-	-	-	-	-	-	-	-
415 Enfermedad cardiopulmonar aguda.....	35	-	-	-	-	-	-	-	-
416 Enfermedad cardiopulmonar crónica.....	26	-	-	-	-	-	-	1	-
417 Otra enfermedad de la circulación pulmonar.....	-	-	-	-	-	-	-	-	-
420 Pericarditis aguda.....	1	-	-	-	-	-	-	-	-
421 Endocarditis aguda y subaguda.....	2	-	-	-	-	-	-	-	1
422 Miocarditis aguda.....	-	-	-	-	-	-	-	-	-
423 Otras enfermedades del pericardio.....	6	-	-	-	-	-	-	-	-
424 Otras enfermedades del endocardio.....	88	-	-	-	-	-	2	-	-
425 Cardiomiopatía.....	52	-	-	-	-	2	-	1	-
426 Trastornos de la conducción.....	14	-	-	-	-	-	-	-	-

427	Disritmia cardíaca.....	114	-	-	1	-	-	-	-	2
428	Insuficiencia cardíaca.....	510	-	-	-	-	-	1	-	-
429	Descripciones y complicaciones mal definidas de las enfermedades del corazón....	45	1	-	-	-	-	1	-	1

I.6. DEFUNCIONES POR EDAD Y CAUSA DETALLADA (999 RÚBRICAS). TOTAL (Continuación).

CAUSA	De 35 a 39 años	De 40 a 44 años	De 45 a 49 años	De 50 a 54 años	De 55 a 59 años	De 60 a 64 años	De 65 a 69 años	De 70 a 74 años	De 75 y más años
388 Otros trastornos del oído.....	-	-	-	-	-	-	-	-	-
389 Sordera.....	-	-	-	-	-	-	-	-	-
390 Fiebre reumática sin mención de complicación cardíaca.....	-	-	-	-	-	-	-	-	-
391 Fiebre reumática con complicación cardíaca.....	-	-	-	-	-	-	-	1	-
392 Corea reumática.....	-	-	-	-	-	-	-	-	-
393 Pericarditis reumática crónica.....	-	-	-	-	-	-	-	-	-
394 Enfermedades de la válvula mitral.....	-	-	2	-	3	3	4	6	11
395 Enfermedades de la válvula aórtica.....	-	-	-	-	-	-	-	-	-
396 Enfermedades de la válvula mitral y aórtica.....	-	-	-	1	-	1	-	2	10
397 Enfermedades de otras estructuras del endocardio.....	-	-	-	-	-	-	-	2	-
398 Otras enfermedades reumáticas del corazón.....	-	-	-	-	-	-	-	-	-
401 Hipertensión esencial.....	-	-	-	1	-	3	4	4	29
402 Enfermedad cardíaca hipertensiva.....	-	1	-	-	-	-	7	5	34
403 Enfermedad renal hipertensiva.....	-	-	-	-	-	-	3	1	3
404 Enfermedad cardiorenal hipertensiva.....	-	-	-	-	-	-	2	4	21
405 Hipertensión secundaria.....	-	-	-	-	-	-	-	-	-
410 Infarto agudo de miocardio.....	8	8	13	13	29	43	86	107	317
411 Otras formas agudas y subagudas de la enfermedad isquémica de corazón.....	-	-	-	-	-	-	1	2	7
412 Infarto antiguo del miocardio.....	-	-	-	-	-	-	-	1	1
413 Angina de pecho.....	-	-	-	-	-	-	1	1	7
414 Otras formas de la enfermedad isquémica crónica del corazón.....	1	3	3	4	3	20	37	55	208
415 Enfermedad cardiopulmonar aguda.....	-	1	-	2	-	4	4	6	18
416 Enfermedad cardiopulmonar crónica.....	-	-	-	-	-	2	2	4	17
417 Otra enfermedad de la circulación pulmonar.....	-	-	-	-	-	-	-	-	-
420 Pericarditis aguda.....	-	-	-	-	-	1	-	-	-
421 Endocarditis aguda y subaguda.....	-	-	-	-	-	1	-	-	-
422 Miocarditis aguda.....	-	-	-	-	-	-	-	-	-
423 Otras enfermedades del pericardio.....	-	-	-	-	-	-	1	2	3
424 Otras enfermedades del endocardio.....	-	-	4	3	4	3	9	17	46
425 Cardiomiopatía.....	-	-	1	-	2	9	5	8	24
426 Trastornos de la conducción.....	-	-	1	-	-	-	-	2	11
427 Disritmia cardíaca.....	1	1	2	2	1	4	9	8	83

428	Insuficiencia cardíaca.....	-	-	1	4	3	8	19	25	449
429	Descripciones y complicaciones mal definidas de las enfermedades del corazón....	-	2	2	-	-	1	-	5	32

I.6. DEFUNCIONES POR EDAD Y CAUSA DETALLADA (999 RÚBRICAS). TOTAL (Continuación).

CAUSA	TOTAL	Menos de 1 año	De 1 a 4 años	De 5 a 9 años	De 10 a 14 años	De 15 a 19 años	De 20 a 24 años	De 25 a 29 años	De 30 a 34 años
430 Hemorragia subaracnoidea	19	-	-	-	-	-	-	-	-
431 Hemorragia intracerebral.....	133	-	-	-	-	-	-	3	-
432 Otra hemorragia intracraneal y la no especificada.....	3	-	-	-	-	-	-	-	-
433 Oclusión y estenosis de las arterias precerebrales	5	-	-	-	-	-	-	-	-
434 Oclusión de las arterias cerebrales	162	-	-	-	-	-	-	-	-
435 Isquemia cerebral transitoria	4	-	-	-	-	-	-	-	-
436 Enfermedad cerebrovascular aguda pero mal definida.....	752	-	-	-	-	-	-	-	1
437 Otras enfermedades cerebrovasculares y la mal definida.....	39	-	-	-	-	-	-	-	-
438 Efectos tardíos de enfermedad cerebrovascular	12	-	-	-	-	-	-	-	-
440 Arteriosclerosis.....	90	-	-	-	-	-	-	-	-
441 Aneurisma aórtico.....	48	-	-	-	1	-	-	-	1
442 Otros aneurismas	1	-	-	-	-	-	-	-	-
443 Otra enfermedad vascular periférica.....	23	-	-	-	-	-	-	-	-
444 Embolia y trombosis arteriales	9	-	-	-	-	-	-	-	-
446 Poliarteritis nudosa y afecciones afines	5	-	-	-	-	-	-	-	-
447 Otros trastornos arteriales o arteriolares.....	7	-	-	-	-	-	-	-	-
448 Enfermedades de los vasos capilares	-	-	-	-	-	-	-	-	-
451 Flebitis y tromboflebitis	8	-	-	-	-	-	-	-	-
452 Trombosis de la vena porta.....	-	-	-	-	-	-	-	-	-
453 Otras embolias y trombosis venosas	9	-	-	-	-	-	-	-	-
454 Várices de los miembros inferiores.....	-	-	-	-	-	-	-	-	-
455 Hemorroides	-	-	-	-	-	-	-	-	-
456 Varices de otros sitios	3	-	-	-	-	-	-	-	1
457 Trastornos no infecciosos de los vasos linfáticos	-	-	-	-	-	-	-	-	-
458 Hipotensión.....	-	-	-	-	-	-	-	-	-
459 Otros trastornos del aparato circulatorio	12	-	-	-	-	-	-	-	-
460 Rinofaringitis aguda [resfriado común].....	-	-	-	-	-	-	-	-	-
461 Sinusitis aguda	-	-	-	-	-	-	-	-	-
462 Faringitis aguda	-	-	-	-	-	-	-	-	-
463 Amigdalitis aguda.....	-	-	-	-	-	-	-	-	-
464 Laringitis y traqueítis agudas.....	1	-	-	-	-	-	-	-	-

465	Infecciones agudas de las vías respiratorias superiores de localización múltiple o no especificada.....	-	-	-	-	-	-	-	-	-
466	Bronquitis y bronquiolitis agudas	7	-	-	-	-	-	-	-	-
470	Desviación del tabique nasal.....	-	-	-	-	-	-	-	-	-

I.6. DEFUNCIONES POR EDAD Y CAUSA DETALLADA (999 RÚBRICAS). TOTAL (Continuación).

CAUSA		De 35 a 39 años	De 40 a 44 años	De 45 a 49 años	De 50 a 54 años	De 55 a 59 años	De 60 a 64 años	De 65 a 69 años	De 70 a 74 años	De 75 y más años
430	Hemorragia subaracnoidea	-	-	-	3	-	2	1	1	12
431	Hemorragia intracerebral.....	1	3	6	5	5	14	17	22	57
432	Otra hemorragia intracraneal y la no especificada.....	-	-	-	-	1	-	-	1	1
433	Oclusión y estenosis de las arterias precerebrales	-	-	-	-	-	-	-	1	4
434	Oclusión de las arterias cerebrales	-	1	-	-	-	3	11	16	131
435	Isquemia cerebral transitoria	-	-	-	-	-	-	1	-	3
436	Enfermedad cerebrovascular aguda pero mal definida.....	-	-	-	-	2	13	31	56	649
437	Otras enfermedades cerebrovasculares y la mal definida.....	-	-	-	1	-	-	1	3	34
438	Efectos tardíos de enfermedad cerebrovascular.....	-	-	-	-	-	-	1	2	9
440	Arteriosclerosis.....	-	-	-	-	-	1	1	5	83
441	Aneurisma aórtico.....	1	-	1	3	6	4	2	7	22
442	Otros aneurismas	-	-	-	-	-	-	1	-	-
443	Otra enfermedad vascular periférica.....	-	-	-	-	1	-	1	1	20
444	Embolia y trombosis arteriales	-	-	-	1	-	-	-	2	6
446	Poliarteritis nudosa y afecciones afines	-	1	-	-	-	-	1	-	3
447	Otros trastornos arteriales o arteriolares.....	-	-	-	-	2	-	1	-	4
448	Enfermedades de los vasos capilares	-	-	-	-	-	-	-	-	-
451	Flebitis y tromboflebitis	-	-	-	-	-	-	-	2	6
452	Trombosis de la vena porta.....	-	-	-	-	-	-	-	-	-
453	Otras embolias y trombosis venosas	-	-	-	-	1	1	-	1	6
454	Várices de los miembros inferiores.....	-	-	-	-	-	-	-	-	-
455	Hemorroides	-	-	-	-	-	-	-	-	-
456	Varices de otros sitios	-	-	1	-	-	-	1	-	-
457	Trastornos no infecciosos de los vasos linfáticos	-	-	-	-	-	-	-	-	-
458	Hipotensión.....	-	-	-	-	-	-	-	-	-
459	Otros trastornos del aparato circulatorio	1	-	-	-	1	-	1	2	7
460	Rinofaringitis aguda [resfriado común].....	-	-	-	-	-	-	-	-	-
461	Sinusitis aguda	-	-	-	-	-	-	-	-	-
462	Faringitis aguda	-	-	-	-	-	-	-	-	-
463	Amigdalitis aguda.....	-	-	-	-	-	-	-	-	-
464	Laringitis y traqueítis agudas.....	-	-	-	1	-	-	-	-	-

465	Infecciones agudas de las vías respiratorias superiores de localización múltiple o no especificada.....	-	-	-	-	-	-	-	-	-
466	Bronquitis y bronquiolitis agudas	-	-	-	-	-	-	-	-	7
470	Desviación del tabique nasal.....	-	-	-	-	-	-	-	-	-

I.6. DEFUNCIONES POR EDAD Y CAUSA DETALLADA (999 RÚBRICAS). TOTAL (Continuación).

CAUSA	TOTAL	Menos de 1 año	De 1 a 4 años	De 5 a 9 años	De 10 a 14 años	De 15 a 19 años	De 20 a 24 años	De 25 a 29 años	De 30 a 34 años
471 Pólipos nasales.....	-	-	-	-	-	-	-	-	-
472 Faringitis y rinofaringitis crónicas.....	-	-	-	-	-	-	-	-	-
473 Sinusitis crónica.....	-	-	-	-	-	-	-	-	-
474 Enfermedad crónica de las amígdalas y vegetaciones adenoideas.....	-	-	-	-	-	-	-	-	-
475 Absceso periamigdalino.....	-	-	-	-	-	-	-	-	-
476 Laringitis y laringotraqueítis crónicas.....	-	-	-	-	-	-	-	-	-
477 Rinitis alérgica.....	-	-	-	-	-	-	-	-	-
478 Otras enfermedades de las vías respiratorias superiores.....	-	-	-	-	-	-	-	-	-
480 Neumonía vírica.....	2	-	-	-	-	-	-	-	-
481 Neumonía neumocócica.....	15	-	-	-	-	-	-	-	-
482 Otras neumonías bacterianas.....	1	-	-	-	-	-	-	-	-
483 Neumonía debida a otro microorganismo especificado.....	-	-	-	-	-	-	-	-	-
484 Neumonía en enfermedades infecciosas clasificadas en otra parte.....	-	-	-	-	-	-	-	-	-
485 Bronconeumonía, organismo causal no especificado.....	39	2	-	-	-	-	-	-	1
486 Neumonía, organismo causal no especificado.....	57	-	-	-	1	-	-	-	1
487 Influenza.....	16	-	-	-	-	-	-	-	-
490 Bronquitis no especificada como aguda ni como crónica.....	5	-	-	-	-	-	-	-	-
491 Bronquitis crónica.....	21	-	-	-	-	-	-	-	-
492 Enfisema.....	33	-	-	-	-	1	-	-	-
493 Asma.....	24	-	-	-	1	-	-	1	-
494 Bronquiectasia.....	4	-	-	-	-	-	-	-	-
495 Alveolitis alérgica extrínseca.....	-	-	-	-	-	-	-	-	-
496 Obstrucción crónica de las vías respiratorias no clasificada en otra parte.....	418	-	-	-	-	-	-	-	-
500 Antracosilicosis.....	-	-	-	-	-	-	-	-	-
501 Asbestosis.....	-	-	-	-	-	-	-	-	-
502 Neumoconiosis debida a otros tipos de sílice o silicatos.....	6	-	-	-	-	-	-	-	-
503 Neumoconiosis debida a otro polvo inorgánico.....	-	-	-	-	-	-	-	-	-
504 Neumopatía debida a la inhalación de otro tipo de polvo.....	-	-	-	-	-	-	-	-	-

505	Neumoconiosis no especificada	1	-	-	-	-	-	-	-	-
506	Afecciones respiratorias debidas a emanaciones y vapores de origen químico.....	-	-	-	-	-	-	-	-	-
507	Neumonitis debida a sólidos y líquidos	24	-	-	-	-	-	-	-	-

I.6. DEFUNCIONES POR EDAD Y CAUSA DETALLADA (999 RÚBRICAS). TOTAL (Continuación).

CAUSA	De 35 a 39 años	De 40 a 44 años	De 45 a 49 años	De 50 a 54 años	De 55 a 59 años	De 60 a 64 años	De 65 a 69 años	De 70 a 74 años	De 75 y más años
471 Pólipos nasales.....	-	-	-	-	-	-	-	-	-
472 Faringitis y rinofaringitis crónicas.....	-	-	-	-	-	-	-	-	-
473 Sinusitis crónica.....	-	-	-	-	-	-	-	-	-
474 Enfermedad crónica de las amígdalas y vegetaciones adenoideas.....	-	-	-	-	-	-	-	-	-
475 Absceso periamigdalino.....	-	-	-	-	-	-	-	-	-
476 Laringitis y laringotraqueítis crónicas.....	-	-	-	-	-	-	-	-	-
477 Rinitis alérgica.....	-	-	-	-	-	-	-	-	-
478 Otras enfermedades de las vías respiratorias superiores.....	-	-	-	-	-	-	-	-	-
480 Neumonía vírica.....	-	-	-	-	-	-	1	-	1
481 Neumonía neumocócica.....	-	-	-	-	-	-	1	-	14
482 Otras neumonías bacterianas.....	-	-	-	-	-	-	1	-	-
483 Neumonía debida a otro microorganismo especificado.....	-	-	-	-	-	-	-	-	-
484 Neumonía en enfermedades infecciosas clasificadas en otra parte.....	-	-	-	-	-	-	-	-	-
485 Bronconeumonía, organismo causal no especificado.....	1	-	-	1	-	-	1	4	29
486 Neumonía, organismo causal no especificado.....	-	-	-	-	-	2	4	3	46
487 Influenza.....	-	-	-	-	-	1	-	1	14
490 Bronquitis no especificada como aguda ni como crónica.....	-	-	-	-	-	-	-	-	5
491 Bronquitis crónica.....	-	-	-	-	-	1	2	2	16
492 Enfisema.....	-	-	-	-	2	1	4	7	18
493 Asma.....	-	-	-	-	1	-	4	3	14
494 Bronquiectasia.....	-	-	-	-	-	-	1	-	3
495 Alveolitis alérgica extrínseca.....	-	-	-	-	-	-	-	-	-
496 Obstrucción crónica de las vías respiratorias no clasificada en otra parte.....	1	1	-	4	4	13	29	67	299
500 Antracosilicosis.....	-	-	-	-	-	-	-	-	-
501 Asbestosis.....	-	-	-	-	-	-	-	-	-
502 Neumoconiosis debida a otros tipos de sílice o silicatos.....	-	-	-	-	-	-	1	2	3
503 Neumoconiosis debida a otro polvo inorgánico.....	-	-	-	-	-	-	-	-	-
504 Neumopatía debida a la inhalación de otro tipo de polvo.....	-	-	-	-	-	-	-	-	-

505	Neumoconiosis no especificada	-	-	-	-	-	-	-	-	1
506	Afecciones respiratorias debidas a emanaciones y vapores de origen químico.....	-	-	-	-	-	-	-	-	-
507	Neumonitis debida a sólidos y líquidos	-	-	-	-	-	1	1	1	21

I.6. DEFUNCIONES POR EDAD Y CAUSA DETALLADA (999 RÚBRICAS). TOTAL (Continuación).

CAUSA	TOTAL	Menos de 1 año	De 1 a 4 años	De 5 a 9 años	De 10 a 14 años	De 15 a 19 años	De 20 a 24 años	De 25 a 29 años	De 30 a 34 años
508 Afecciones respiratorias debidas a otros agentes externos y al no especificado.....	-	-	-	-	-	-	-	-	-
510 Empiema.....	2	-	-	-	-	-	-	-	-
511 Pleuresía	9	-	-	-	-	-	-	-	-
512 Neumotórax	1	-	-	-	-	-	-	-	-
513 Absceso del pulmón y del mediastino	1	-	-	-	-	-	-	-	-
514 Congestión e hipostasis pulmonares.....	-	-	-	-	-	-	-	-	-
515 Fibrosis pulmonar posinflamatoria.....	33	-	-	-	-	-	-	-	-
516 Otra neumopatía alveolar y parietoalveolar.....	1	-	-	-	-	-	-	-	-
517 Neumopatía en afecciones clasificadas en otra parte.....	-	-	-	-	-	-	-	-	-
518 Otra neumopatía	73	-	-	-	-	-	-	-	-
519 Otras enfermedades del aparato respiratorio..	133	-	-	-	-	1	-	-	-
520 Trastornos del desarrollo y de la erupción de los dientes	-	-	-	-	-	-	-	-	-
521 Enfermedades de los tejidos dentarios duros ..	-	-	-	-	-	-	-	-	-
522 Enfermedades de la pulpa y de los tejidos periapicales	-	-	-	-	-	-	-	-	-
523 Enfermedades periodontales y de la encía	-	-	-	-	-	-	-	-	-
524 Anomalías dentofaciales, incluso la mala oclusión	-	-	-	-	-	-	-	-	-
525 Otras afecciones de los dientes y de sus estructuras de sostén.....	-	-	-	-	-	-	-	-	-
526 Enfermedades de los maxilares	-	-	-	-	-	-	-	-	-
527 Enfermedades de las glándulas salivales	-	-	-	-	-	-	-	-	-
528 Enfermedades de los tejidos blandos de la cavidad bucal, excepto las lesiones específicas de las encías y de la lengua	-	-	-	-	-	-	-	-	-
529 Afecciones de la lengua.....	-	-	-	-	-	-	-	-	-
530 Enfermedades del esófago	1	-	-	-	-	-	-	-	-
531 Úlcera gástrica.....	5	-	-	-	-	-	-	-	-
532 Úlcera duodenal.....	15	-	-	-	-	-	-	-	-
533 Úlcera péptica, de sitio no especificado.....	3	-	-	-	-	-	-	-	-
534 Úlcera gastroyeyunal	-	-	-	-	-	-	-	-	-
535 Gastritis y duodenitis	2	-	-	-	-	-	-	-	-
536 Trastornos gástricos funcionales	1	-	-	-	-	-	-	-	-

537	Otros trastornos del estómago y del duodeno	-	-	-	-	-	-	-	-	-
540	Apendicitis aguda.....	3	-	-	-	-	-	-	-	-
541	Apendicitis no calificada	-	-	-	-	-	-	-	-	-
542	Otra apendicitis	-	-	-	-	-	-	-	-	-

1.6. DEFUNCIONES POR EDAD Y CAUSA DETALLADA (999 RÚBRICAS). TOTAL (Continuación).

CAUSA	De 35 a 39 años	De 40 a 44 años	De 45 a 49 años	De 50 a 54 años	De 55 a 59 años	De 60 a 64 años	De 65 a 69 años	De 70 a 74 años	De 75 y más años
508 Afecciones respiratorias debidas a otros agentes externos y al no especificado.....	-	-	-	-	-	-	-	-	-
510 Empiema.....	-	-	-	-	-	-	-	-	2
511 Pleuresía.....	-	-	-	-	1	-	1	1	6
512 Neumotórax.....	-	1	-	-	-	-	-	-	-
513 Absceso del pulmón y del mediastino.....	-	-	-	-	-	-	-	-	1
514 Congestión e hipostasis pulmonares.....	-	-	-	-	-	-	-	-	-
515 Fibrosis pulmonar posinflamatoria.....	-	-	-	-	4	1	5	3	20
516 Otra neumopatía alveolar y parietoalveolar.....	-	-	-	-	-	1	-	-	-
517 Neumopatía en afecciones clasificadas en otra parte.....	-	-	-	-	-	-	-	-	-
518 Otra neumopatía.....	1	-	-	-	2	2	6	4	58
519 Otras enfermedades del aparato respiratorio..	-	1	-	1	1	2	3	15	109
520 Trastornos del desarrollo y de la erupción de los dientes.....	-	-	-	-	-	-	-	-	-
521 Enfermedades de los tejidos dentarios duros..	-	-	-	-	-	-	-	-	-
522 Enfermedades de la pulpa y de los tejidos periapicales.....	-	-	-	-	-	-	-	-	-
523 Enfermedades periodontales y de la encía.....	-	-	-	-	-	-	-	-	-
524 Anomalías dentofaciales, incluso la mala oclusión.....	-	-	-	-	-	-	-	-	-
525 Otras afecciones de los dientes y de sus estructuras de sostén.....	-	-	-	-	-	-	-	-	-
526 Enfermedades de los maxilares.....	-	-	-	-	-	-	-	-	-
527 Enfermedades de las glándulas salivales.....	-	-	-	-	-	-	-	-	-
528 Enfermedades de los tejidos blandos de la cavidad bucal, excepto las lesiones específicas de las encías y de la lengua.....	-	-	-	-	-	-	-	-	-
529 Afecciones de la lengua.....	-	-	-	-	-	-	-	-	-
530 Enfermedades del esófago.....	-	-	-	-	-	-	-	-	1
531 Úlcera gástrica.....	-	-	-	-	-	1	2	-	2
532 Úlcera duodenal.....	-	-	1	-	-	1	3	1	9
533 Úlcera péptica, de sitio no especificado.....	-	-	-	-	-	-	-	-	3
534 Úlcera gastroyeyunal.....	-	-	-	-	-	-	-	-	-
535 Gastritis y duodenitis.....	-	-	-	-	-	-	-	-	2
536 Trastornos gástricos funcionales.....	-	-	-	-	-	-	-	-	1
537 Otros trastornos del estómago y del duodeno.....	-	-	-	-	-	-	-	-	-

540	Apendicitis aguda.....	-	-	-	-	-	1	1	-	1
541	Apendicitis no calificada	-	-	-	-	-	-	-	-	-
542	Otra apendicitis	-	-	-	-	-	-	-	-	-

I.6. DEFUNCIONES POR EDAD Y CAUSA DETALLADA (999 RÚBRICAS). TOTAL (Continuación).

CAUSA	TOTAL	Menos de 1 año	De 1 a 4 años	De 5 a 9 años	De 10 a 14 años	De 15 a 19 años	De 20 a 24 años	De 25 a 29 años	De 30 a 34 años
543 Otras enfermedades del apéndice.....	-	-	-	-	-	-	-	-	-
550 Hernia inguinal.....	6	-	-	-	-	-	-	-	-
551 Otra hernia de la cavidad abdominal, con gangrena.....	-	-	-	-	-	-	-	-	-
552 Otra hernia de la cavidad abdominal con obstrucción pero sin mención de gangrena.....	5	-	-	-	-	-	-	-	-
553 Otra hernia de la cavidad abdominal sin mención de obstrucción ni gangrena.....	2	-	-	-	-	-	-	-	-
555 Enteritis regional.....	2	-	-	-	-	-	-	-	1
556 Proctocolitis idiopática.....	1	-	-	-	-	-	-	-	-
557 Insuficiencia vascular intestinal.....	39	-	-	-	-	-	-	1	-
558 Otras colitis y gastroenteritis no infecciosas ...	2	-	-	-	-	-	-	-	-
560 Obstrucción intestinal sin mención de hernia...	19	-	-	-	-	-	-	1	-
562 Divertículo del intestino.....	8	-	-	-	-	-	-	-	-
564 Trastornos digestivos funcionales, no clasificados en otra parte.....	1	-	-	-	-	-	-	-	-
565 Fisura y fístula del ano.....	-	-	-	-	-	-	-	-	-
566 Absceso de las regiones anal y rectal.....	-	-	-	-	-	-	-	-	-
567 Peritonitis.....	9	-	-	-	-	-	-	-	-
568 Otros trastornos del peritoneo.....	1	-	-	-	-	-	-	-	-
569 Otros trastornos del intestino.....	10	-	-	-	-	-	-	-	-
570 Necrosis aguda y subaguda del hígado.....	3	-	-	-	-	-	-	-	-
571 Cirrosis y otras enfermedades crónicas del hígado.....	193	-	-	-	-	-	-	-	2
572 Absceso hepático y secuelas de las hepatopatías crónicas.....	2	-	-	-	-	-	-	-	-
573 Otros trastornos del hígado.....	9	-	-	-	-	-	-	1	-
574 Colelitiasis.....	8	-	-	-	-	-	-	-	-
575 Otros trastornos de la vesícula biliar.....	17	-	-	-	-	-	-	-	-
576 Otros trastornos de las vías biliares.....	8	-	-	-	-	-	-	-	-
577 Enfermedades del páncreas.....	30	-	-	-	-	-	-	-	2
578 Hemorragia gastrointestinal.....	38	-	-	-	-	-	-	-	-
579 Mala absorción intestinal.....	2	-	-	-	-	-	-	-	-
580 Glomerulonefritis aguda.....	-	-	-	-	-	-	-	-	-
581 Síndrome nefrótico.....	2	-	-	-	-	-	-	-	-
582 Glomerulonefritis crónica.....	-	-	-	-	-	-	-	-	-

583	Nefritis y nefropatía no especificadas como agudas ni como crónicas	3	-	-	-	-	-	-	-	1
584	Insuficiencia renal aguda	21	1	-	-	-	-	-	-	-
585	Insuficiencia renal crónica.....	86	-	-	-	-	-	-	-	1

I.6. DEFUNCIONES POR EDAD Y CAUSA DETALLADA (999 RÚBRICAS). TOTAL (Continuación).

CAUSA	De 35 a 39 años	De 40 a 44 años	De 45 a 49 años	De 50 a 54 años	De 55 a 59 años	De 60 a 64 años	De 65 a 69 años	De 70 a 74 años	De 75 y más años
543 Otras enfermedades del apéndice.....	-	-	-	-	-	-	-	-	-
550 Hernia inguinal.....	-	-	-	-	-	-	1	-	5
551 Otra hernia de la cavidad abdominal, con gangrena.....	-	-	-	-	-	-	-	-	-
552 Otra hernia de la cavidad abdominal con obstrucción pero sin mención de gangrena.....	-	-	-	-	-	-	-	-	5
553 Otra hernia de la cavidad abdominal sin mención de obstrucción ni gangrena.....	-	-	-	-	-	-	-	-	2
555 Enteritis regional.....	-	-	-	-	-	1	-	-	-
556 Proctocolitis idiopática.....	-	-	-	-	-	-	-	-	1
557 Insuficiencia vascular intestinal.....	-	1	1	1	-	4	6	5	20
558 Otras colitis y gastroenteritis no infecciosas ...	-	-	-	-	-	1	-	-	1
560 Obstrucción intestinal sin mención de hernia...	-	-	-	-	-	-	1	2	15
562 Divertículo del intestino.....	-	-	-	-	-	-	-	2	6
564 Trastornos digestivos funcionales, no clasificados en otra parte.....	-	-	-	-	-	-	-	-	1
565 Fisura y fístula del ano.....	-	-	-	-	-	-	-	-	-
566 Absceso de las regiones anal y rectal.....	-	-	-	-	-	-	-	-	-
567 Peritonitis.....	-	-	1	-	-	-	1	2	5
568 Otros trastornos del peritoneo.....	-	-	-	-	-	-	-	-	1
569 Otros trastornos del intestino.....	-	-	-	-	-	1	-	2	7
570 Necrosis aguda y subaguda del hígado.....	-	-	-	-	-	-	-	1	2
571 Cirrosis y otras enfermedades crónicas del hígado.....	6	8	11	15	10	21	34	38	48
572 Absceso hepático y secuelas de las hepatopatías crónicas.....	-	-	-	-	-	1	1	-	-
573 Otros trastornos del hígado.....	-	-	-	-	1	1	2	1	3
574 Colelitiasis.....	-	-	-	-	-	-	1	-	7
575 Otros trastornos de la vesícula biliar.....	-	1	-	-	1	1	-	3	11
576 Otros trastornos de las vías biliares.....	-	-	-	-	-	-	-	1	7
577 Enfermedades del páncreas.....	-	-	-	-	1	1	4	4	18
578 Hemorragia gastrointestinal.....	-	-	-	1	-	2	-	9	26
579 Mala absorción intestinal.....	-	-	-	-	-	-	1	-	1
580 Glomerulonefritis aguda.....	-	-	-	-	-	-	-	-	-
581 Síndrome nefrótico.....	-	-	-	-	-	-	-	-	2
582 Glomerulonefritis crónica.....	-	-	-	-	-	-	-	-	-

583	Nefritis y nefropatía no especificadas como agudas ni como crónicas	-	-	-	-	-	-	-	-	2
584	Insuficiencia renal aguda	-	-	-	-	-	1	-	1	18
585	Insuficiencia renal crónica.....	-	1	1	2	2	6	6	14	53

I.6. DEFUNCIONES POR EDAD Y CAUSA DETALLADA (999 RÚBRICAS). TOTAL (Continuación).

CAUSA	TOTAL	Menos de 1 año	De 1 a 4 años	De 5 a 9 años	De 10 a 14 años	De 15 a 19 años	De 20 a 24 años	De 25 a 29 años	De 30 a 34 años
586 Insuficiencia renal sin especificación.....	44	-	-	-	-	-	-	-	-
587 Esclerosis renal sin especificación.....	-	-	-	-	-	-	-	-	-
588 Trastornos derivados del defecto de la función renal.....	-	-	-	-	-	-	-	-	-
589 Riñón pequeño de causa desconocida.....	-	-	-	-	-	-	-	-	-
590 Infecciones renales	5	-	-	-	-	-	-	-	-
591 Hidronefrosis	2	-	-	-	-	-	-	-	-
592 Litiasis renal y ureteral	2	-	-	-	-	-	-	-	-
593 Otros trastornos renales y ureterales.....	3	-	-	-	-	-	-	-	-
594 Cálculos de las vías urinarias inferiores	-	-	-	-	-	-	-	-	-
595 Cistitis	-	-	-	-	-	-	-	-	-
596 Otros trastornos de la vejiga.....	1	-	-	-	-	-	-	-	-
597 Uretritis no transmitida sexualmente y síndrome ureteral.....	-	-	-	-	-	-	-	-	-
598 Estrechez de la uretra.....	-	-	-	-	-	-	-	-	-
599 Otros trastornos de la uretra y del aparato urinario.....	55	-	-	-	-	-	-	-	-
600 Hiperplasia de la próstata.....	5	-	-	-	-	-	-	-	-
601 Enfermedades inflamatorias de la próstata.....	-	-	-	-	-	-	-	-	-
602 Otros trastornos de la próstata.....	-	-	-	-	-	-	-	-	-
603 Hidrocele.....	-	-	-	-	-	-	-	-	-
604 Orquitis y epididimitis	-	-	-	-	-	-	-	-	-
605 Elongación excesiva del prepucio y fimosis	-	-	-	-	-	-	-	-	-
606 Esterilidad del varón	-	-	-	-	-	-	-	-	-
607 Trastornos del pene	-	-	-	-	-	-	-	-	-
608 Otros trastornos de los órganos genitales masculinos	1	-	-	-	-	-	-	-	-
610 Displasia mamaria benigna	-	-	-	-	-	-	-	-	-
611 Otros trastornos de la mama	-	-	-	-	-	-	-	-	-
614 Enfermedades inflamatorias del ovario, de la trompa de Falopio, del tejido celular pelviano y del peritoneo.....	-	-	-	-	-	-	-	-	-
615 Enfermedades inflamatorias del útero, excepto el cuello uterino.....	-	-	-	-	-	-	-	-	-
616 Enfermedades inflamatorias del cuello uterino, de la vagina y de la vulva.....	-	-	-	-	-	-	-	-	-
617 Endometriosis	-	-	-	-	-	-	-	-	-

618	Prolapso genital.....	-	-	-	-	-	-	-	-	-
619	Fístula que afecta el aparato genital femenino	-	-	-	-	-	-	-	-	-
620	Trastornos no inflamatorios del ovario, de la trompa de Falopio y del ligamento ancho	-	-	-	-	-	-	-	-	-

I.6. DEFUNCIONES POR EDAD Y CAUSA DETALLADA (999 RÚBRICAS). TOTAL (Continuación).

CAUSA	De 35 a 39 años	De 40 a 44 años	De 45 a 49 años	De 50 a 54 años	De 55 a 59 años	De 60 a 64 años	De 65 a 69 años	De 70 a 74 años	De 75 y más años
586 Insuficiencia renal sin especificación.....	-	-	-	2	-	2	1	6	33
587 Esclerosis renal sin especificación.....	-	-	-	-	-	-	-	-	-
588 Trastornos derivados del defecto de la función renal.....	-	-	-	-	-	-	-	-	-
589 Riñón pequeño de causa desconocida.....	-	-	-	-	-	-	-	-	-
590 Infecciones renales.....	-	-	-	-	-	-	-	1	4
591 Hidronefrosis.....	-	-	-	-	-	-	-	-	2
592 Litiasis renal y ureteral.....	-	-	-	-	-	-	1	-	1
593 Otros trastornos renales y ureterales.....	-	-	-	1	1	1	-	-	-
594 Cálculos de las vías urinarias inferiores.....	-	-	-	-	-	-	-	-	-
595 Cistitis.....	-	-	-	-	-	-	-	-	-
596 Otros trastornos de la vejiga.....	-	-	-	-	-	-	-	1	-
597 Uretritis no transmitida sexualmente y síndrome ureteral.....	-	-	-	-	-	-	-	-	-
598 Estrechez de la uretra.....	-	-	-	-	-	-	-	-	-
599 Otros trastornos de la uretra y del aparato urinario.....	-	-	-	-	1	1	5	5	43
600 Hiperplasia de la próstata.....	-	-	-	-	-	1	-	-	4
601 Enfermedades inflamatorias de la próstata.....	-	-	-	-	-	-	-	-	-
602 Otros trastornos de la próstata.....	-	-	-	-	-	-	-	-	-
603 Hidrocele.....	-	-	-	-	-	-	-	-	-
604 Orquitis y epididimitis.....	-	-	-	-	-	-	-	-	-
605 Elongación excesiva del prepucio y fimosis.....	-	-	-	-	-	-	-	-	-
606 Esterilidad del varón.....	-	-	-	-	-	-	-	-	-
607 Trastornos del pene.....	-	-	-	-	-	-	-	-	-
608 Otros trastornos de los órganos genitales masculinos.....	-	-	-	-	-	-	-	1	-
610 Displasia mamaria benigna.....	-	-	-	-	-	-	-	-	-
611 Otros trastornos de la mama.....	-	-	-	-	-	-	-	-	-
614 Enfermedades inflamatorias del ovario, de la trompa de Falopio, del tejido celular pelviano y del peritoneo.....	-	-	-	-	-	-	-	-	-
615 Enfermedades inflamatorias del útero, excepto el cuello uterino.....	-	-	-	-	-	-	-	-	-
616 Enfermedades inflamatorias del cuello uterino, de la vagina y de la vulva.....	-	-	-	-	-	-	-	-	-
617 Endometriosis.....	-	-	-	-	-	-	-	-	-
618 Prolapso genital.....	-	-	-	-	-	-	-	-	-

619	Fístula que afecta el aparato genital femenino	-	-	-	-	-	-	-	-	-
620	Trastornos no inflamatorios del ovario, de la trompa de Falopio y del ligamento ancho	-	-	-	-	-	-	-	-	-

I.6. DEFUNCIONES POR EDAD Y CAUSA DETALLADA (999 RÚBRICAS). TOTAL (Continuación).

CAUSA	TOTAL	Menos de 1 año	De 1 a 4 años	De 5 a 9 años	De 10 a 14 años	De 15 a 19 años	De 20 a 24 años	De 25 a 29 años	De 30 a 34 años
621 Trastornos del útero no clasificados en otra parte	1	-	-	-	-	-	-	-	-
622 Trastornos no inflamatorios del cuello uterino	-	-	-	-	-	-	-	-	-
623 Trastornos no inflamatorios de la vagina	-	-	-	-	-	-	-	-	-
624 Trastornos no inflamatorios de la vulva y del perineo	-	-	-	-	-	-	-	-	-
625 Dolor y otros síntomas asociados con el aparato genital femenino	-	-	-	-	-	-	-	-	-
626 Trastornos de la menstruación y otras hemorragias anormales de los órganos genitales femeninos	-	-	-	-	-	-	-	-	-
627 Trastornos menopáusicos y posmenopáusicos	-	-	-	-	-	-	-	-	-
628 Esterilidad de la mujer.....	-	-	-	-	-	-	-	-	-
629 Otros trastornos de los órganos genitales femeninos	-	-	-	-	-	-	-	-	-
630 Mola hidatiforme	-	-	-	-	-	-	-	-	-
631 Otro producto anormal de la concepción.....	-	-	-	-	-	-	-	-	-
632 Aborto retenido	-	-	-	-	-	-	-	-	-
633 Embarazo ectópico.....	-	-	-	-	-	-	-	-	-
634 Aborto espontáneo	-	-	-	-	-	-	-	-	-
635 Aborto inducido legalmente.....	-	-	-	-	-	-	-	-	-
636 Aborto inducido ilegalmente	-	-	-	-	-	-	-	-	-
637 Aborto no especificado.....	-	-	-	-	-	-	-	-	-
638 Intento fallido de aborto.....	-	-	-	-	-	-	-	-	-
639 Complicaciones consecutivas al aborto, a la gestación ectópica y al embarazo molar	-	-	-	-	-	-	-	-	-
640 Hemorragia precoz del embarazo.....	-	-	-	-	-	-	-	-	-
641 Hemorragia anteparto, abruptio placentae y placenta previa.....	-	-	-	-	-	-	-	-	-
642 Hipertensión que complica el embarazo, el parto y el puerperio.....	-	-	-	-	-	-	-	-	-
643 Hiperemesis en el embarazo.....	-	-	-	-	-	-	-	-	-
644 Parto prematuro o amenaza de parto prematuro.....	-	-	-	-	-	-	-	-	-
645 Embarazo prolongado	-	-	-	-	-	-	-	-	-
646 Otras complicaciones del embarazo no clasificadas en otra parte	-	-	-	-	-	-	-	-	-

647	Enfermedades infecciosas y parasitarias de la madre, clasificables en otra parte, cuando complican el embarazo, el parto o el puerperio.....	-	-	-	-	-	-	-	-
648	Otras afecciones maternas concurrentes, clasificables en otra parte, cuando complican el embarazo, el parto o el puerperio	-	-	-	-	-	-	-	-

I.6. DEFUNCIONES POR EDAD Y CAUSA DETALLADA (999 RÚBRICAS). TOTAL (Continuación).

CAUSA	De 35 a 39 años	De 40 a 44 años	De 45 a 49 años	De 50 a 54 años	De 55 a 59 años	De 60 a 64 años	De 65 a 69 años	De 70 a 74 años	De 75 y más años
621 Trastornos del útero no clasificados en otra parte.....	-	-	-	-	-	-	1	-	-
622 Trastornos no inflamatorios del cuello uterino.....	-	-	-	-	-	-	-	-	-
623 Trastornos no inflamatorios de la vagina	-	-	-	-	-	-	-	-	-
624 Trastornos no inflamatorios de la vulva y del perineo.....	-	-	-	-	-	-	-	-	-
625 Dolor y otros síntomas asociados con el aparato genital femenino	-	-	-	-	-	-	-	-	-
626 Trastornos de la menstruación y otras hemorragias anormales de los órganos genitales femeninos.....	-	-	-	-	-	-	-	-	-
627 Trastornos menopáusicos y posmenopáusicos	-	-	-	-	-	-	-	-	-
628 Esterilidad de la mujer.....	-	-	-	-	-	-	-	-	-
629 Otros trastornos de los órganos genitales femeninos	-	-	-	-	-	-	-	-	-
630 Mola hidatiforme.....	-	-	-	-	-	-	-	-	-
631 Otro producto anormal de la concepción	-	-	-	-	-	-	-	-	-
632 Aborto retenido.....	-	-	-	-	-	-	-	-	-
633 Embarazo ectópico.....	-	-	-	-	-	-	-	-	-
634 Aborto espontáneo.....	-	-	-	-	-	-	-	-	-
635 Aborto inducido legalmente	-	-	-	-	-	-	-	-	-
636 Aborto inducido ilegalmente.....	-	-	-	-	-	-	-	-	-
637 Aborto no especificado.....	-	-	-	-	-	-	-	-	-
638 Intento fallido de aborto	-	-	-	-	-	-	-	-	-
639 Complicaciones consecutivas al aborto, a la gestación ectópica y al embarazo molar.....	-	-	-	-	-	-	-	-	-
640 Hemorragia precoz del embarazo.....	-	-	-	-	-	-	-	-	-
641 Hemorragia anteparto, abrupcio placentae y placenta previa.....	-	-	-	-	-	-	-	-	-
642 Hipertensión que complica el embarazo, el parto y el puerperio	-	-	-	-	-	-	-	-	-
643 Hiperemesis en el embarazo.....	-	-	-	-	-	-	-	-	-
644 Parto prematuro o amenaza de parto prematuro	-	-	-	-	-	-	-	-	-
645 Embarazo prolongado.....	-	-	-	-	-	-	-	-	-
646 Otras complicaciones del embarazo no clasificadas en otra parte.....	-	-	-	-	-	-	-	-	-

647	Enfermedades infecciosas y parasitarias de la madre, clasificables en otra parte, cuando complican el embarazo, el parto o el puerperio	-	-	-	-	-	-	-	-	-
648	Otras afecciones maternas concurrentes, clasificables en otra parte, cuando complican el embarazo, el parto o el puerperio.....	-	-	-	-	-	-	-	-	-

I.6. DEFUNCIONES POR EDAD Y CAUSA DETALLADA (999 RÚBRICAS). TOTAL (Continuación).

CAUSA	TOTAL	Menos de 1 año	De 1 a 4 años	De 5 a 9 años	De 10 a 14 años	De 15 a 19 años	De 20 a 24 años	De 25 a 29 años	De 30 a 34 años
650 Parto en condiciones completamente normales	-	-	-	-	-	-	-	-	-
651 Embarazo múltiple.....	-	-	-	-	-	-	-	-	-
652 Posición y presentación anormales del feto.....	-	-	-	-	-	-	-	-	-
653 Desproporción.....	-	-	-	-	-	-	-	-	-
654 Anormalidad de los órganos y tejidos blandos de la pelvis.....	-	-	-	-	-	-	-	-	-
655 Anormalidad fetal, confirmada o presunta que afecte la atención de la madre	-	-	-	-	-	-	-	-	-
656 Otros problemas fetales o placentarios que afecten la atención a la madre	-	-	-	-	-	-	-	-	-
657 Hidramnios	-	-	-	-	-	-	-	-	-
658 Otros problemas asociados con las membranas y la cavidad amniótica.....	-	-	-	-	-	-	-	-	-
659 Otras indicaciones para la asistencia o intervención relacionada con el trabajo y el parto no clasificadas en otra parte	-	-	-	-	-	-	-	-	-
660 Parto obstruido	-	-	-	-	-	-	-	-	-
661 Anormalidad dinámica del trabajo del parto.....	-	-	-	-	-	-	-	-	-
662 Trabajo prolongado.....	-	-	-	-	-	-	-	-	-
663 Complicaciones relacionadas con el cordón umbilical	-	-	-	-	-	-	-	-	-
664 Traumatismo del perineo y de la vulva durante el parto	-	-	-	-	-	-	-	-	-
665 Otro trauma obstétrico.....	-	-	-	-	-	-	-	-	-
666 Hemorragia posparto.....	-	-	-	-	-	-	-	-	-
667 Retención de la placenta o de las membranas, sin hemorragia	-	-	-	-	-	-	-	-	-
668 Complicaciones de la administración de anestésicos u otros sedantes durante el trabajo y el parto.....	-	-	-	-	-	-	-	-	-
669 Otras complicaciones del trabajo el parto no clasificadas	-	-	-	-	-	-	-	-	-
670 Sepsis puerperal importante.....	-	-	-	-	-	-	-	-	-
671 Complicaciones venosas del embarazo y del puerperio	-	-	-	-	-	-	-	-	-
672 Pirexia puerperal de origen desconocido.....	-	-	-	-	-	-	-	-	-
673 Embolia pulmonar obstétrica.....	-	-	-	-	-	-	-	-	-
674 Otras complicaciones y la no especificada del puerperio, no clasificadas en otra parte.....	-	-	-	-	-	-	-	-	-

675	Infecciones de la mama y del pezón asociadas con el parto.....	-	-	-	-	-	-	-	-	-
676	Otros trastornos de la mama asociados con el parto y trastornos de la lactancia.....	-	-	-	-	-	-	-	-	-
680	Furúnculo	-	-	-	-	-	-	-	-	-

I.6. DEFUNCIONES POR EDAD Y CAUSA DETALLADA (999 RÚBRICAS). TOTAL (Continuación).

CAUSA	De 35 a 39 años	De 40 a 44 años	De 45 a 49 años	De 50 a 54 años	De 55 a 59 años	De 60 a 64 años	De 65 a 69 años	De 70 a 74 años	De 75 y más años
650 Parto en condiciones completamente normales	-	-	-	-	-	-	-	-	-
651 Embarazo múltiple.....	-	-	-	-	-	-	-	-	-
652 Posición y presentación anormales del feto.....	-	-	-	-	-	-	-	-	-
653 Desproporción.....	-	-	-	-	-	-	-	-	-
654 Anormalidad de los órganos y tejidos blandos de la pelvis.....	-	-	-	-	-	-	-	-	-
655 Anormalidad fetal, confirmada o presunta que afecte la atención de la madre	-	-	-	-	-	-	-	-	-
656 Otros problemas fetales o placentarios que afecten la atención a la madre	-	-	-	-	-	-	-	-	-
657 Hidramnios	-	-	-	-	-	-	-	-	-
658 Otros problemas asociados con las membranas y la cavidad amniótica.....	-	-	-	-	-	-	-	-	-
659 Otras indicaciones para la asistencia o intervención relacionada con el trabajo y el parto no clasificadas en otra parte	-	-	-	-	-	-	-	-	-
660 Parto obstruido	-	-	-	-	-	-	-	-	-
661 Anormalidad dinámica del trabajo del parto.....	-	-	-	-	-	-	-	-	-
662 Trabajo prolongado.....	-	-	-	-	-	-	-	-	-
663 Complicaciones relacionadas con el cordón umbilical	-	-	-	-	-	-	-	-	-
664 Traumatismo del perineo y de la vulva durante el parto	-	-	-	-	-	-	-	-	-
665 Otro trauma obstétrico.....	-	-	-	-	-	-	-	-	-
666 Hemorragia posparto.....	-	-	-	-	-	-	-	-	-
667 Retención de la placenta o de las membranas, sin hemorragia	-	-	-	-	-	-	-	-	-
668 Complicaciones de la administración de anestésicos u otros sedantes durante el trabajo y el parto.....	-	-	-	-	-	-	-	-	-
669 Otras complicaciones del trabajo el parto no clasificadas	-	-	-	-	-	-	-	-	-
670 Sepsis puerperal importante.....	-	-	-	-	-	-	-	-	-
671 Complicaciones venosas del embarazo y del puerperio	-	-	-	-	-	-	-	-	-
672 Pirexia puerperal de origen desconocido.....	-	-	-	-	-	-	-	-	-
673 Embolia pulmonar obstétrica.....	-	-	-	-	-	-	-	-	-
674 Otras complicaciones y la no especificada del puerperio, no clasificadas en otra parte.....	-	-	-	-	-	-	-	-	-

675	Infecciones de la mama y del pezón asociadas con el parto.....	-	-	-	-	-	-	-	-	-
676	Otros trastornos de la mama asociados con el parto y trastornos de la lactancia.....	-	-	-	-	-	-	-	-	-
680	Furúnculo	-	-	-	-	-	-	-	-	-

I.6. DEFUNCIONES POR EDAD Y CAUSA DETALLADA (999 RÚBRICAS). TOTAL (Continuación).

CAUSA	TOTAL	Menos de 1 año	De 1 a 4 años	De 5 a 9 años	De 10 a 14 años	De 15 a 19 años	De 20 a 24 años	De 25 a 29 años	De 30 a 34 años
681 Celulitis y absceso de los dedos	-	-	-	-	-	-	-	-	-
682 Otras celulitis y abscesos	2	-	-	-	-	-	-	-	-
683 Linfadenitis aguda	-	-	-	-	-	-	-	-	-
684 Impétigo.....	-	-	-	-	-	-	-	-	-
685 Quiste pilonidal.....	-	-	-	-	-	-	-	-	-
686 Otras infecciones locales de la piel y del tejido celular subcutáneo.....	2	-	-	-	-	-	-	-	-
690 Dermatitis eritematoescamosa.....	-	-	-	-	-	-	-	-	-
691 Dermatitis atópica y estados patológicos afines	-	-	-	-	-	-	-	-	-
692 Dermatitis por contacto y otro eczema.....	-	-	-	-	-	-	-	-	-
693 Dermatitis causada por sustancia ingerida	-	-	-	-	-	-	-	-	-
694 Dermatitis ampollar	2	-	-	-	-	-	-	-	-
695 Afecciones eritematosas	1	-	-	-	-	-	-	-	-
696 Psoriasis y trastornos afines	-	-	-	-	-	-	-	-	-
697 Liquen.....	-	-	-	-	-	-	-	-	-
698 Prurito y afecciones afines	-	-	-	-	-	-	-	-	-
700 Callos y callosidades	-	-	-	-	-	-	-	-	-
701 Otras afecciones hipertróficas y atróficas de la piel.....	-	-	-	-	-	-	-	-	-
702 Otras dermatosis	-	-	-	-	-	-	-	-	-
703 Enfermedades de las uñas.....	-	-	-	-	-	-	-	-	-
704 Enfermedades del pelo y de los folículos pilosos	-	-	-	-	-	-	-	-	-
705 Trastornos de las glándulas sudoríparas.....	-	-	-	-	-	-	-	-	-
706 Enfermedades de las glándulas sebáceas	-	-	-	-	-	-	-	-	-
707 Úlcera crónica de la piel	13	-	-	-	-	-	-	-	-
708 Urticaria	-	-	-	-	-	-	-	-	-
709 Otras enfermedades de la piel y del tejido subcutáneo.....	-	-	-	-	-	-	-	-	-
710 Enfermedades difusas del tejido conjuntivo.....	6	-	-	-	-	1	-	1	-
711 Artropatía asociada con infecciones	1	-	-	-	-	-	-	-	-
712 Artropatías cristalógenas	-	-	-	-	-	-	-	-	-
713 Artropatía asociada con trastornos clasificados en otra parte.....	-	-	-	-	-	-	-	-	-
714 Artritis reumatoide y otras poliartropatías inflamatorias	2	-	-	-	-	-	-	-	-

715	Osteoartrosis y trastornos afines.....	3	-	-	-	-	-	-	-	-
716	Otras artropatías y la no especificada.....	1	-	-	-	-	-	-	-	-
717	Desarreglo interno de la rodilla.....	2	-	-	-	-	-	-	-	-
718	Otros desarreglos articulares	-	-	-	-	-	-	-	-	-

I.6. DEFUNCIONES POR EDAD Y CAUSA DETALLADA (999 RÚBRICAS). TOTAL (Continuación).

CAUSA	De 35 a 39 años	De 40 a 44 años	De 45 a 49 años	De 50 a 54 años	De 55 a 59 años	De 60 a 64 años	De 65 a 69 años	De 70 a 74 años	De 75 y más años
681 Celulitis y absceso de los dedos	-	-	-	-	-	-	-	-	-
682 Otras celulitis y abscesos	-	-	-	-	-	-	-	2	-
683 Linfadenitis aguda	-	-	-	-	-	-	-	-	-
684 Impétigo.....	-	-	-	-	-	-	-	-	-
685 Quiste pilonidal.....	-	-	-	-	-	-	-	-	-
686 Otras infecciones locales de la piel y del tejido celular subcutáneo.....	-	-	-	-	1	-	-	-	1
690 Dermatitis eritematoescamosa.....	-	-	-	-	-	-	-	-	-
691 Dermatitis atópica y estados patológicos afines	-	-	-	-	-	-	-	-	-
692 Dermatitis por contacto y otro eczema.....	-	-	-	-	-	-	-	-	-
693 Dermatitis causada por sustancia ingerida	-	-	-	-	-	-	-	-	-
694 Dermatitis ampollar	-	-	-	-	-	-	-	-	2
695 Afecciones eritematosas	-	-	-	-	-	-	-	-	1
696 Psoriasis y trastornos afines	-	-	-	-	-	-	-	-	-
697 Liquen.....	-	-	-	-	-	-	-	-	-
698 Prurito y afecciones afines	-	-	-	-	-	-	-	-	-
700 Callos y callosidades	-	-	-	-	-	-	-	-	-
701 Otras afecciones hipertróficas y atróficas de la piel.....	-	-	-	-	-	-	-	-	-
702 Otras dermatosis	-	-	-	-	-	-	-	-	-
703 Enfermedades de las uñas.....	-	-	-	-	-	-	-	-	-
704 Enfermedades del pelo y de los folículos pilosos	-	-	-	-	-	-	-	-	-
705 Trastornos de las glándulas sudoríparas.....	-	-	-	-	-	-	-	-	-
706 Enfermedades de las glándulas sebáceas	-	-	-	-	-	-	-	-	-
707 Úlcera crónica de la piel	-	-	-	-	-	-	-	3	10
708 Urticaria	-	-	-	-	-	-	-	-	-
709 Otras enfermedades de la piel y del tejido subcutáneo.....	-	-	-	-	-	-	-	-	-
710 Enfermedades difusas del tejido conjuntivo.....	-	1	-	-	2	-	1	-	-
711 Artropatía asociada con infecciones	-	-	-	-	-	-	-	1	-
712 Artropatías cristalógenas	-	-	-	-	-	-	-	-	-
713 Artropatía asociada con trastornos clasificados en otra parte.....	-	-	-	-	-	-	-	-	-
714 Artritis reumatoide y otras poliartropatías inflamatorias	-	-	-	-	-	-	-	-	2
715 Osteoartrosis y trastornos afines	-	-	-	-	-	-	1	-	2

716	Otras artropatías y la no especificada.....	-	-	-	-	-	-	-	-	1
717	Desarreglo interno de la rodilla.....	-	-	-	-	-	-	1	1	-
718	Otros desarreglos articulares	-	-	-	-	-	-	-	-	-

I.6. DEFUNCIONES POR EDAD Y CAUSA DETALLADA (999 RÚBRICAS). TOTAL (Continuación).

CAUSA	TOTAL	Menos de 1 año	De 1 a 4 años	De 5 a 9 años	De 10 a 14 años	De 15 a 19 años	De 20 a 24 años	De 25 a 29 años	De 30 a 34 años
719 Otros trastornos articulares y el no especificado.....	3	-	-	-	-	-	-	-	-
720 Espondilitis anquilosante y otras espondilopatías inflamatorias	-	-	-	-	-	-	-	-	-
721 Espondiliosis y trastornos afines	3	-	-	-	-	-	-	-	-
722 Trastornos de los discos intervertebrales.....	-	-	-	-	-	-	-	-	-
723 Otros trastornos de la región cervical.....	-	-	-	-	-	-	-	-	-
724 Otros trastornos del dorso y el no especificado.....	-	-	-	-	-	-	-	-	-
725 Polimialgia reumática.....	-	-	-	-	-	-	-	-	-
726 Entesopatías periféricas y síndromes afines ...	-	-	-	-	-	-	-	-	-
727 Otros trastornos de la cápsula sinovial, de la sinovia y de los tendones.....	-	-	-	-	-	-	-	-	-
728 Trastornos de los músculos, de los ligamentos y de las aponeurosis	-	-	-	-	-	-	-	-	-
729 Otros trastornos de los tejidos blandos	1	-	-	-	-	-	-	-	-
730 Osteomielitis, periostitis y otras infecciones de los huesos	-	-	-	-	-	-	-	-	-
731 Osteítis deformante y osteopatía asociada con otros trastornos clasificados en otra parte	-	-	-	-	-	-	-	-	-
732 Osteocondropatías	-	-	-	-	-	-	-	-	-
733 Otros trastornos de los huesos y de los cartílagos	51	-	-	-	-	-	-	-	-
734 Pie plano	-	-	-	-	-	-	-	-	-
735 Deformidades adquiridas de los dedos del pie.....	-	-	-	-	-	-	-	-	-
736 Otras deformidades adquiridas por los miembros	-	-	-	-	-	-	-	-	-
737 Desviación de la columna vertebral.....	3	-	-	-	-	-	-	-	-
738 Otras deformaciones adquiridas	-	-	-	-	-	-	-	-	-
739 Lesiones analopáticas no clasificadas en otra parte.....	-	-	-	-	-	-	-	-	-
740 Anencefalia y anomalías similares	-	-	-	-	-	-	-	-	-
741 Espina bífida.....	2	1	-	-	-	-	-	-	-
742 Otras anomalías congénitas del sistema nervioso.....	2	2	-	-	-	-	-	-	-

743	Anomalías congénitas del ojo.....	-	-	-	-	-	-	-	-	-
744	Anomalías congénitas del oído, de la cara y del cuello	-	-	-	-	-	-	-	-	-
745	Anomalías del bulbo arterioso y del cierre septal intracardíaco.....	4	3	-	-	1	-	-	-	-
746	Otras anomalías congénitas del corazón	12	8	2	1	-	-	-	-	1

I.6. DEFUNCIONES POR EDAD Y CAUSA DETALLADA (999 RÚBRICAS). TOTAL (Continuación).

CAUSA	De 35 a 39 años	De 40 a 44 años	De 45 a 49 años	De 50 a 54 años	De 55 a 59 años	De 60 a 64 años	De 65 a 69 años	De 70 a 74 años	De 75 y más años
719 Otros trastornos articulares y el no especificado.....	-	-	-	-	-	-	-	-	3
720 Espondilitis anquilosante y otras espondilopatías inflamatorias	-	-	-	-	-	-	-	-	-
721 Espondiliosis y trastornos afines	-	-	-	-	-	-	1	-	2
722 Trastornos de los discos intervertebrales.....	-	-	-	-	-	-	-	-	-
723 Otros trastornos de la región cervical.....	-	-	-	-	-	-	-	-	-
724 Otros trastornos del dorso y el no especificado.....	-	-	-	-	-	-	-	-	-
725 Polimialgia reumática.....	-	-	-	-	-	-	-	-	-
726 Entesopatías periféricas y síndromes afines ...	-	-	-	-	-	-	-	-	-
727 Otros trastornos de la cápsula sinovial, de la sinovia y de los tendones.....	-	-	-	-	-	-	-	-	-
728 Trastornos de los músculos, de los ligamentos y de las aponeurosis	-	-	-	-	-	-	-	-	-
729 Otros trastornos de los tejidos blandos	-	-	-	-	1	-	-	-	-
730 Osteomielitis, periostitis y otras infecciones de los huesos	-	-	-	-	-	-	-	-	-
731 Osteítis deformante y osteopatía asociada con otros trastornos clasificados en otra parte	-	-	-	-	-	-	-	-	-
732 Osteocondropatías	-	-	-	-	-	-	-	-	-
733 Otros trastornos de los huesos y de los cartílagos	-	-	-	-	-	-	-	-	51
734 Pie plano	-	-	-	-	-	-	-	-	-
735 Deformidades adquiridas de los dedos del pie.....	-	-	-	-	-	-	-	-	-
736 Otras deformidades adquiridas por los miembros	-	-	-	-	-	-	-	-	-
737 Desviación de la columna vertebral.....	-	-	-	-	1	-	-	-	2
738 Otras deformaciones adquiridas	-	-	-	-	-	-	-	-	-
739 Lesiones analopáticas no clasificadas en otra parte.....	-	-	-	-	-	-	-	-	-
740 Anencefalia y anomalías similares	-	-	-	-	-	-	-	-	-
741 Espina bífida	1	-	-	-	-	-	-	-	-
742 Otras anomalías congénitas del sistema nervioso.....	-	-	-	-	-	-	-	-	-
743 Anomalías congénitas del ojo.....	-	-	-	-	-	-	-	-	-

744	Anomalías congénitas del oído, de la cara y del cuello	-	-	-	-	-	-	-	-	-
745	Anomalías del bulbo arterioso y del cierre septal intracardiaco.....	-	-	-	-	-	-	-	-	-
746	Otras anomalías congénitas del corazón	-	-	-	-	-	-	-	-	-

I.6. DEFUNCIONES POR EDAD Y CAUSA DETALLADA (999 RÚBRICAS). TOTAL (Continuación).

CAUSA	TOTAL	Menos de 1 año	De 1 a 4 años	De 5 a 9 años	De 10 a 14 años	De 15 a 19 años	De 20 a 24 años	De 25 a 29 años	De 30 a 34 años
747 Otras anomalías congénitas del aparato circulatorio.....	1	1	-	-	-	-	-	-	-
748 Anomalías congénitas del aparato respiratorio	1	1	-	-	-	-	-	-	-
749 Fisura del paladar y labio leporino.....	-	-	-	-	-	-	-	-	-
750 Otras anomalías congénitas de la parte superior del aparato digestivo.....	-	-	-	-	-	-	-	-	-
751 Otras anomalías congénitas del aparato digestivo.....	2	1	-	-	-	-	-	-	-
752 Anomalías congénitas de órganos genitales....	-	-	-	-	-	-	-	-	-
753 Anomalías congénitas del aparato urinario	1	-	-	-	-	-	-	-	-
754 Ciertas anomalías osteomusculares congénitas	-	-	-	-	-	-	-	-	-
755 Otras anomalías congénitas de los miembros ..	-	-	-	-	-	-	-	-	-
756 Otras anomalías congénitas del sistema osteomuscular.....	6	6	-	-	-	-	-	-	-
757 Anomalías congénitas del tegumento.....	-	-	-	-	-	-	-	-	-
758 Anomalías cromosómicas.....	7	5	-	-	-	-	-	-	-
759 Otras anomalías congénitas y la no especificada.....	10	8	-	-	1	-	-	-	-
760 Feto o recién nacido afectado por enfermedades de la madre no necesariamente relacionadas con el embarazo actual.....	-	-	-	-	-	-	-	-	-
761 Feto o recién nacido afectado por complicaciones maternas del embarazo.....	1	1	-	-	-	-	-	-	-
762 Feto o recién nacido afectado por complicaciones de la placenta, del cordón umbilical o de las membranas	-	-	-	-	-	-	-	-	-
763 Feto o recién nacido afectado por otras complicaciones del trabajo y del parto	-	-	-	-	-	-	-	-	-
764 Crecimiento fetal lento y desnutrición fetal.....	-	-	-	-	-	-	-	-	-
765 Trastornos relacionados con la duración corta de la gestación y con otra forma de peso bajo al nacer.....	4	4	-	-	-	-	-	-	-
766 Trastornos relacionados con la duración prolongada de la gestación y con el peso elevado al nacer.....	-	-	-	-	-	-	-	-	-
767 Traumatismo del nacimiento.....	-	-	-	-	-	-	-	-	-
768 Hipoxia intrauterina y asfisia al nacer	2	2	-	-	-	-	-	-	-
769 Síndrome de dificultad respiratoria.....	4	4	-	-	-	-	-	-	-

770	Otras afecciones respiratorias del feto y del recién nacido.....	9	9	-	-	-	-	-	-	-
771	Infecciones propias.....	7	7	-	-	-	-	-	-	-
772	Hemorragia fetal y neonatal.....	-	-	-	-	-	-	-	-	-

I.6. DEFUNCIONES POR EDAD Y CAUSA DETALLADA (999 RÚBRICAS). TOTAL (Continuación).

CAUSA	De 35 a 39 años	De 40 a 44 años	De 45 a 49 años	De 50 a 54 años	De 55 a 59 años	De 60 a 64 años	De 65 a 69 años	De 70 a 74 años	De 75 y más años
747 Otras anomalías congénitas del aparato circulatorio.....	-	-	-	-	-	-	-	-	-
748 Anomalías congénitas del aparato respiratorio	-	-	-	-	-	-	-	-	-
749 Fisura del paladar y labio leporino.....	-	-	-	-	-	-	-	-	-
750 Otras anomalías congénitas de la parte superior del aparato digestivo.....	-	-	-	-	-	-	-	-	-
751 Otras anomalías congénitas del aparato digestivo.....	1	-	-	-	-	-	-	-	-
752 Anomalías congénitas de órganos genitales....	-	-	-	-	-	-	-	-	-
753 Anomalías congénitas del aparato urinario	-	-	-	-	-	1	-	-	-
754 Ciertas anomalías osteomusculares congénitas	-	-	-	-	-	-	-	-	-
755 Otras anomalías congénitas de los miembros ..	-	-	-	-	-	-	-	-	-
756 Otras anomalías congénitas del sistema osteomuscular	-	-	-	-	-	-	-	-	-
757 Anomalías congénitas del tegumento.....	-	-	-	-	-	-	-	-	-
758 Anomalías cromosómicas.....	1	-	-	1	-	-	-	-	-
759 Otras anomalías congénitas y la no especificada.....	-	1	-	-	-	-	-	-	-
760 Feto o recién nacido afectado por enfermedades de la madre no necesariamente relacionadas con el embarazo actual.....	-	-	-	-	-	-	-	-	-
761 Feto o recién nacido afectado por complicaciones maternas del embarazo.....	-	-	-	-	-	-	-	-	-
762 Feto o recién nacido afectado por complicaciones de la placenta, del cordón umbilical o de las membranas	-	-	-	-	-	-	-	-	-
763 Feto o recién nacido afectado por otras complicaciones del trabajo y del parto	-	-	-	-	-	-	-	-	-
764 Crecimiento fetal lento y desnutrición fetal.....	-	-	-	-	-	-	-	-	-
765 Trastornos relacionados con la duración corta de la gestación y con otra forma de peso bajo al nacer.....	-	-	-	-	-	-	-	-	-
766 Trastornos relacionados con la duración prolongada de la gestación y con el peso elevado al nacer.....	-	-	-	-	-	-	-	-	-
767 Traumatismo del nacimiento.....	-	-	-	-	-	-	-	-	-
768 Hipoxia intrauterina y asfisia al nacer	-	-	-	-	-	-	-	-	-
769 Síndrome de dificultad respiratoria.....	-	-	-	-	-	-	-	-	-

770	Otras afecciones respiratorias del feto y del recién nacido.....	-	-	-	-	-	-	-	-	-
771	Infecciones propias.....	-	-	-	-	-	-	-	-	-
772	Hemorragia fetal y neonatal	-	-	-	-	-	-	-	-	-

I.6. DEFUNCIONES POR EDAD Y CAUSA DETALLADA (999 RÚBRICAS). TOTAL (Continuación).

CAUSA	TOTAL	Menos de 1 año	De 1 a 4 años	De 5 a 9 años	De 10 a 14 años	De 15 a 19 años	De 20 a 24 años	De 25 a 29 años	De 30 a 34 años
773 Enfermedad hemolítica del feto o del recién nacido debida a isosensibilización	1	1	-	-	-	-	-	-	-
774 Otras formas de ictericia perinatal	-	-	-	-	-	-	-	-	-
775 Trastornos endocrinos y metabólicos propios del feto y del recién nacido	-	-	-	-	-	-	-	-	-
776 Trastornos hematológicos del feto y del recién nacido	-	-	-	-	-	-	-	-	-
777 Trastornos perinatales del aparato digestivo...	1	1	-	-	-	-	-	-	-
778 Afecciones asociadas con la regulación tegumentaria y de la temperatura del feto y del recién nacido	1	1	-	-	-	-	-	-	-
779 Otras afecciones y las mal definidas que se originan en el período perinatal.....	2	2	-	-	-	-	-	-	-
780 Síntomas generales	2	-	-	-	-	-	-	-	-
781 Síntomas relacionados con los sistemas nervioso osteomuscular	-	-	-	-	-	-	-	-	-
782 Síntomas relacionados con la piel y con el tejido celular subcutáneo.....	-	-	-	-	-	-	-	-	-
783 Síntomas referentes a la nutrición, al metabolismo y al desarrollo	-	-	-	-	-	-	-	-	-
784 Síntomas relacionados con la cabeza y el cuello	-	-	-	-	-	-	-	-	-
785 Síntomas relacionados con el aparato cardiovascular.....	2	-	-	-	-	-	-	-	-
786 Síntomas relacionados con el aparato respiratorio y otros síntomas torácicos.....	12	-	-	-	-	-	-	-	-
787 Síntomas relacionados con el aparato digestivo	-	-	-	-	-	-	-	-	-
788 Síntomas relacionados con el aparato urinario.....	-	-	-	-	-	-	-	-	-
789 Otros síntomas relacionados con el abdomen y la pelvis.....	1	-	-	-	-	-	-	-	-
790 Hallazgos no específicos en el examen de la sangre	-	-	-	-	-	-	-	-	-
791 Hallazgos no específicos en el examen de la orina.....	-	-	-	-	-	-	-	-	-
792 Hallazgos anormales no específicos en otras sustancias corporales	-	-	-	-	-	-	-	-	-
793 Hallazgos anormales no específicos en exámenes radiológicos y otros de la estructura corporal.....	-	-	-	-	-	-	-	-	-
794 Resultados anormales no específicos	-	-	-	-	-	-	-	-	-

795	Hallazgos inmunológicos e histológicos anormales no específicos	4	-	-	-	-	-	-	-	3
796	Otros hallazgos anormales no específicos.....	-	-	-	-	-	-	-	-	-
797	Senilidad sin mención de psicosis.....	122	-	-	-	-	-	-	-	-

I.6. DEFUNCIONES POR EDAD Y CAUSA DETALLADA (999 RÚBRICAS). TOTAL (Continuación).

CAUSA	De 35 a 39 años	De 40 a 44 años	De 45 a 49 años	De 50 a 54 años	De 55 a 59 años	De 60 a 64 años	De 65 a 69 años	De 70 a 74 años	De 75 y más años
773 Enfermedad hemolítica del feto o del recién nacido debida a isosensibilización	-	-	-	-	-	-	-	-	-
774 Otras formas de ictericia perinatal	-	-	-	-	-	-	-	-	-
775 Trastornos endocrinos y metabólicos propios del feto y del recién nacido	-	-	-	-	-	-	-	-	-
776 Trastornos hematológicos del feto y del recién nacido	-	-	-	-	-	-	-	-	-
777 Trastornos perinatales del aparato digestivo...	-	-	-	-	-	-	-	-	-
778 Afecciones asociadas con la regulación tegumentaria y de la temperatura del feto y del recién nacido	-	-	-	-	-	-	-	-	-
779 Otras afecciones y las mal definidas que se originan en el período perinatal.....	-	-	-	-	-	-	-	-	-
780 Síntomas generales	-	-	-	-	-	-	1	-	1
781 Síntomas relacionados con los sistemas nervioso osteomuscular	-	-	-	-	-	-	-	-	-
782 Síntomas relacionados con la piel y con el tejido celular subcutáneo.....	-	-	-	-	-	-	-	-	-
783 Síntomas referentes a la nutrición, al metabolismo y al desarrollo	-	-	-	-	-	-	-	-	-
784 Síntomas relacionados con la cabeza y el cuello	-	-	-	-	-	-	-	-	-
785 Síntomas relacionados con el aparato cardiovascular.....	-	-	-	-	-	-	-	-	2
786 Síntomas relacionados con el aparato respiratorio y otros síntomas torácicos.....	-	1	-	-	-	-	3	3	5
787 Síntomas relacionados con el aparato digestivo	-	-	-	-	-	-	-	-	-
788 Síntomas relacionados con el aparato urinario.....	-	-	-	-	-	-	-	-	-
789 Otros síntomas relacionados con el abdomen y la pelvis.....	-	-	-	-	-	-	-	-	1
790 Hallazgos no específicos en el examen de la sangre	-	-	-	-	-	-	-	-	-
791 Hallazgos no específicos en el examen de la orina.....	-	-	-	-	-	-	-	-	-
792 Hallazgos anormales no específicos en otras sustancias corporales	-	-	-	-	-	-	-	-	-
793 Hallazgos anormales no específicos en exámenes radiológicos y otros de la estructura corporal.....	-	-	-	-	-	-	-	-	-
794 Resultados anormales no específicos	-	-	-	-	-	-	-	-	-

795	Hallazgos inmunológicos e histológicos anormales no específicos	-	-	-	-	-	1	-	-	-
796	Otros hallazgos anormales no específicos.....	-	-	-	-	-	-	-	-	-
797	Senilidad sin mención de psicosis.....	-	-	-	-	-	-	-	1	121

I.6. DEFUNCIONES POR EDAD Y CAUSA DETALLADA (999 RÚBRICAS). TOTAL (Continuación).

CAUSA	TOTAL	Menos de 1 año	De 1 a 4 años	De 5 a 9 años	De 10 a 14 años	De 15 a 19 años	De 20 a 24 años	De 25 a 29 años	De 30 a 34 años
798 Muerte súbita, causa desconocida	4	-	-	1	-	-	-	-	-
799 Otras causas mal definidas y desconocidas de morbilidad y de mortalidad	3	-	-	-	-	-	-	-	-
E800 Accidente de ferrocarril por colisión con material rodante	-	-	-	-	-	-	-	-	-
E801 Accidente de ferrocarril por colisión con otro objeto	-	-	-	-	-	-	-	-	-
E802 Accidente de ferrocarril por descarrilamiento sin colisión previa	-	-	-	-	-	-	-	-	-
E803 Accidente de ferrocarril por explosión, incendio o fuego	-	-	-	-	-	-	-	-	-
E804 Caída dentro de, sobre o desde un tren ferroviario	-	-	-	-	-	-	-	-	-
E805 Accidente por golpe causado por material rodante de ferrocarril	1	-	-	-	-	-	-	-	-
E806 Otro accidente especificado de ferrocarril	-	-	-	-	-	-	-	-	-
E807 Accidente de ferrocarril de naturaleza no especificada	-	-	-	-	-	-	-	-	-
E810 Accidente de tráfico por colisión entre un vehículo de motor y un tren	-	-	-	-	-	-	-	-	-
E811 Accidente de tráfico por colisión entre un vehículo de motor que reingresa a la carretera y otro vehículo de motor	-	-	-	-	-	-	-	-	-
E812 Otro accidente de tráfico por colisión entre vehículos de motor	39	-	-	-	-	5	6	5	2
E813 Accidente de tráfico por colisión entre un vehículo de motor y otro tipo de vehículo	3	-	-	-	-	-	-	-	1
E814 Accidente de tráfico por colisión entre un vehículo de motor y un peatón	29	-	1	1	-	-	1	1	2
E815 Otro accidente de tráfico por colisión de vehículo de motor en carretera	1	-	-	-	-	-	1	-	-
E816 Accidente de tráfico por pérdida de gobierno sobre un vehículo de motor, sin colisión en la carretera	30	-	2	-	-	3	5	3	4
E817 Accidente de tráfico sin colisión ocurrido al subir o al descender de un vehículo de motor	-	-	-	-	-	-	-	-	-
E817 Otro accidente de tráfico de vehículo de motor, sin colisión	1	-	-	-	-	-	1	-	-
E819 Accidente de tráfico de vehículo de motor, de naturaleza no especificada	73	1	1	-	-	12	8	7	5
E820 Accidente no de tráfico de trineo automotor	-	-	-	-	-	-	-	-	-
E821 Accidente no de tráfico de otro vehículo de campo traviesa	5	-	-	1	-	-	-	-	-

E822	Otro accidente no de tráfico de vehículo de motor por colisión con un objeto en movimiento.....	-	-	-	-	-	-	-	-	-
E823	Otro accidente no de tráfico de vehículo de motor por colisión con un objeto estacionario..	-	-	-	-	-	-	-	-	-
E824	Accidente no de tráfico al subir a o al descender de un vehículo de motor.....	-	-	-	-	-	-	-	-	-

I.6. DEFUNCIONES POR EDAD Y CAUSA DETALLADA (999 RÚBRICAS). TOTAL (Continuación).

CAUSA	De 35 a 39 años	De 40 a 44 años	De 45 a 49 años	De 50 a 54 años	De 55 a 59 años	De 60 a 64 años	De 65 a 69 años	De 70 a 74 años	De 75 y más años
798 Muerte súbita, causa desconocida	-	-	-	1	-	-	-	-	2
799 Otras causas mal definidas y desconocidas de morbilidad y de mortalidad	-	-	-	-	-	1	-	2	-
E800 Accidente de ferrocarril por colisión con material rodante	-	-	-	-	-	-	-	-	-
E801 Accidente de ferrocarril por colisión con otro objeto	-	-	-	-	-	-	-	-	-
E802 Accidente de ferrocarril por descarrilamiento sin colisión previa	-	-	-	-	-	-	-	-	-
E803 Accidente de ferrocarril por explosión, incendio o fuego	-	-	-	-	-	-	-	-	-
E804 Caída dentro de, sobre o desde un tren ferroviario	-	-	-	-	-	-	-	-	-
E805 Accidente por golpe causado por material rodante de ferrocarril	-	-	-	-	1	-	-	-	-
E806 Otro accidente especificado de ferrocarril	-	-	-	-	-	-	-	-	-
E807 Accidente de ferrocarril de naturaleza no especificada	-	-	-	-	-	-	-	-	-
E810 Accidente de tráfico por colisión entre un vehículo de motor y un tren	-	-	-	-	-	-	-	-	-
E811 Accidente de tráfico por colisión entre un vehículo de motor que reingresa a la carretera y otro vehículo de motor	-	-	-	-	-	-	-	-	-
E812 Otro accidente de tráfico por colisión entre vehículos de motor	5	1	4	2	1	-	3	5	-
E813 Accidente de tráfico por colisión entre un vehículo de motor y otro tipo de vehículo	-	-	1	-	-	-	1	-	-
E814 Accidente de tráfico por colisión entre un vehículo de motor y un peatón	-	1	-	-	-	3	6	4	9
E815 Otro accidente de tráfico por colisión de vehículo de motor en carretera	-	-	-	-	-	-	-	-	-
E816 Accidente de tráfico por pérdida de gobierno sobre un vehículo de motor, sin colisión en la carretera	1	2	1	3	1	1	4	-	-
E817 Accidente de tráfico sin colisión ocurrido al subir o al descender de un vehículo de motor	-	-	-	-	-	-	-	-	-
E817 Otro accidente de tráfico de vehículo de motor, sin colisión	-	-	-	-	-	-	-	-	-
E819 Accidente de tráfico de vehículo de motor, de naturaleza no especificada	3	5	3	6	1	3	3	4	11
E820 Accidente no de tráfico de trineo automotor	-	-	-	-	-	-	-	-	-
E821 Accidente no de tráfico de otro vehículo de campo traviesa	-	-	-	-	2	1	1	-	-

E822	Otro accidente no de tráfico de vehículo de motor por colisión con un objeto en movimiento.....	-	-	-	-	-	-	-	-	-
E823	Otro accidente no de tráfico de vehículo de motor por colisión con un objeto estacionario..	-	-	-	-	-	-	-	-	-
E824	Accidente no de tráfico al subir a o al descender de un vehículo de motor.....	-	-	-	-	-	-	-	-	-

I.6. DEFUNCIONES POR EDAD Y CAUSA DETALLADA (999 RÚBRICAS). TOTAL (Continuación).

CAUSA	TOTAL	Menos de 1 año	De 1 a 4 años	De 5 a 9 años	De 10 a 14 años	De 15 a 19 años	De 20 a 24 años	De 25 a 29 años	De 30 a 34 años
E825 Accidente de otra naturaleza y de naturaleza no especificada, no de tráfico, de vehículo de motor.....	-	-	-	-	-	-	-	-	-
E826 Accidente de vehículo de pedal	-	-	-	-	-	-	-	-	-
E827 Accidente de vehículo de tracción animal.....	-	-	-	-	-	-	-	-	-
E828 Accidente causado por cabalgadura.....	-	-	-	-	-	-	-	-	-
E829 Accidente de otro vehículo de carretera.....	-	-	-	-	-	-	-	-	-
E830 Accidente de embarcación que causa sumersión.....	-	-	-	-	-	-	-	-	-
E831 Accidente de embarcación que causa otro tipo de lesión	-	-	-	-	-	-	-	-	-
E832 Otra forma de sumersión o ahogamiento causales en accidente de transporte por agua.....	-	-	-	-	-	-	-	-	-
E833 Caída desde escalera o escala en un transporte por agua.....	-	-	-	-	-	-	-	-	-
E834 Otra caída desde un nivel a otro ocurrida en un transporte por agua	-	-	-	-	-	-	-	-	-
E835 Otra caída y la no especificada ocurrida en un transporte por agua	-	-	-	-	-	-	-	-	-
E836 Accidente de maquinaria ocurrido en un transporte por agua.....	-	-	-	-	-	-	-	-	-
E837 Accidente por explosión, fuego o incendio, ocurrido en una embarcación.....	-	-	-	-	-	-	-	-	-
E838 Otros accidentes y los no especificados ocurridos en el transporte por agua.....	1	-	-	-	-	-	-	-	-
E840 Accidente de aeronave motorizada durante el despegue o el aterrizaje.....	-	-	-	-	-	-	-	-	-
E841 Otro accidente y el no especificado de aeronave motorizada.....	-	-	-	-	-	-	-	-	-
E842 Accidente de aeronave no motorizada	-	-	-	-	-	-	-	-	-
E843 Caída en, sobre o desde aeronave.....	-	-	-	-	-	-	-	-	-
E844 Otros accidentes especificados del transporte aéreo.....	-	-	-	-	-	-	-	-	-
E845 Accidente de nave espacial.....	-	-	-	-	-	-	-	-	-

E846	Accidente de vehículo motorizado que se usa únicamente dentro del edificio y terreno de un establecimiento industrial o comercial	-	-	-	-	-	-	-	-	-
E847	Accidente de teleférico.....	-	-	-	-	-	-	-	-	-
E848	Accidente de otros vehículos no clasificados en otra parte	-	-	-	-	-	-	-	-	-

I.6. DEFUNCIONES POR EDAD Y CAUSA DETALLADA (999 RÚBRICAS). TOTAL (Continuación).

CAUSA	De 35 a 39 años	De 40 a 44 años	De 45 a 49 años	De 50 a 54 años	De 55 a 59 años	De 60 a 64 años	De 65 a 69 años	De 70 a 74 años	De 75 y más años
E825 Accidente de otra naturaleza y de naturaleza no especificada, no de tráfico, de vehículo de motor.....	-	-	-	-	-	-	-	-	-
E826 Accidente de vehículo de pedal	-	-	-	-	-	-	-	-	-
E827 Accidente de vehículo de tracción animal.....	-	-	-	-	-	-	-	-	-
E828 Accidente causado por cabalgadura.....	-	-	-	-	-	-	-	-	-
E829 Accidente de otro vehículo de carretera.....	-	-	-	-	-	-	-	-	-
E830 Accidente de embarcación que causa sumersión.....	-	-	-	-	-	-	-	-	-
E831 Accidente de embarcación que causa otro tipo de lesión	-	-	-	-	-	-	-	-	-
E832 Otra forma de sumersión o ahogamiento causales en accidente de transporte por agua.....	-	-	-	-	-	-	-	-	-
E833 Caída desde escalera o escala en un transporte por agua.....	-	-	-	-	-	-	-	-	-
E834 Otra caída desde un nivel a otro ocurrida en un transporte por agua	-	-	-	-	-	-	-	-	-
E835 Otra caída y la no especificada ocurrida en un transporte por agua	-	-	-	-	-	-	-	-	-
E836 Accidente de maquinaria ocurrido en un transporte por agua.....	-	-	-	-	-	-	-	-	-
E837 Accidente por explosión, fuego o incendio, ocurrido en una embarcación.....	-	-	-	-	-	-	-	-	-
E838 Otros accidentes y los no especificados ocurridos en el transporte por agua.....	-	-	-	1	-	-	-	-	-
E840 Accidente de aeronave motorizada durante el despegue o el aterrizaje.....	-	-	-	-	-	-	-	-	-
E841 Otro accidente y el no especificado de aeronave motorizada.....	-	-	-	-	-	-	-	-	-
E842 Accidente de aeronave no motorizada	-	-	-	-	-	-	-	-	-
E843 Caída en, sobre o desde aeronave.....	-	-	-	-	-	-	-	-	-
E844 Otros accidentes especificados del transporte aéreo.....	-	-	-	-	-	-	-	-	-
E845 Accidente de nave espacial.....	-	-	-	-	-	-	-	-	-

E846	Accidente de vehículo motorizado que se usa únicamente dentro del edificio y terreno de un establecimiento industrial o comercial.....	-	-	-	-	-	-	-	-	-
E847	Accidente de teleférico.....	-	-	-	-	-	-	-	-	-
E848	Accidente de otros vehículos no clasificados en otra parte	-	-	-	-	-	-	-	-	-

I.6. DEFUNCIONES POR EDAD Y CAUSA DETALLADA (999 RÚBRICAS). TOTAL (Continuación).

CAUSA	TOTAL	Menos de 1 año	De 1 a 4 años	De 5 a 9 años	De 10 a 14 años	De 15 a 19 años	De 20 a 24 años	De 25 a 29 años	De 30 a 34 años
E850 Envenenamiento accidental por analgésicos, antipiréticos o antirreumáticos	15	-	1	-	-	1	5	2	5
E851 Envenenamiento accidental por barbitúricos....	1	-	-	-	-	-	-	-	-
E852 Envenenamiento accidental por otros sedantes e hipnóticos	-	-	-	-	-	-	-	-	-
E853 Envenenamiento accidental por tranquilizantes	1	-	-	-	-	-	-	-	-
E854 Envenenamiento accidental por otros agentes psicotrópicos	-	-	-	-	-	-	-	-	-
E855 Envenenamiento accidental por otras drogas que actúan sobre los sistemas nerviosos central y autónomo	1	-	-	-	-	-	1	-	-
E856 Envenenamiento accidental por antibióticos.....	-	-	-	-	-	-	-	-	-
E857 Envenenamiento accidental por antiinfecciosos	-	-	-	-	-	-	-	-	-
E858 Envenenamiento accidental por otras drogas	1	-	-	-	-	-	-	1	-
E860 Envenenamiento accidental por alcohol, no clasificado en otra parte.....	-	-	-	-	-	-	-	-	-
E861 Envenenamiento accidental por sustancias empleadas para limpieza y pulimento, desinfectantes, pinturas y barnices.....	-	-	-	-	-	-	-	-	-
E862 Envenenamiento accidental por productos del petróleo, otros disolventes y sus vapores, no clasificados en otra parte	-	-	-	-	-	-	-	-	-
E863 Envenenamiento accidental por preparados químicos y farmacéuticos para uso en agricultura y horticultura, distintos de los fertilizantes y de los alimentos para plantas	-	-	-	-	-	-	-	-	-
E864 Envenenamiento accidental por corrosivos y cáusticos no clasificados en otra parte.....	1	-	-	-	-	-	-	-	-
E865 Envenenamiento accidental por alimentos nocivos y plantas venenosas	-	-	-	-	-	-	-	-	-
E866 Envenenamiento accidental por otras sustancias sólidas y líquidas y por las no especificadas	-	-	-	-	-	-	-	-	-
E867 Envenenamiento accidental por gas distribuido por tubería	-	-	-	-	-	-	-	-	-
E868 Envenenamiento accidental por otro gas de uso doméstico y por monóxido de carbono de otro origen.....	1	-	-	-	1	-	-	-	-

E869	Envenenamiento accidental por otros gases y vapores	-	-	-	-	-	-	-	-	-
E870	Corte, punción, perforación o hemorragia accidentales durante la atención médica	-	-	-	-	-	-	-	-	-
E871	Cuerpo extraño dejado en el organismo durante un procedimiento.....	-	-	-	-	-	-	-	-	-

I.6. DEFUNCIONES POR EDAD Y CAUSA DETALLADA (999 RÚBRICAS). TOTAL (Continuación).

CAUSA	De 35 a 39 años	De 40 a 44 años	De 45 a 49 años	De 50 a 54 años	De 55 a 59 años	De 60 a 64 años	De 65 a 69 años	De 70 a 74 años	De 75 y más años
E850 Envenenamiento accidental por analgésicos, antipiréticos o antirreumáticos	-	1	-	-	-	-	-	-	-
E851 Envenenamiento accidental por barbitúricos....	-	-	-	-	-	-	-	-	1
E852 Envenenamiento accidental por otros sedantes e hipnóticos	-	-	-	-	-	-	-	-	-
E853 Envenenamiento accidental por tranquilizantes	-	1	-	-	-	-	-	-	-
E854 Envenenamiento accidental por otros agentes psicotrópicos	-	-	-	-	-	-	-	-	-
E855 Envenenamiento accidental por otras drogas que actúan sobre los sistemas nerviosos central y autónomo	-	-	-	-	-	-	-	-	-
E856 Envenenamiento accidental por antibióticos.....	-	-	-	-	-	-	-	-	-
E857 Envenenamiento accidental por antiinfecciosos	-	-	-	-	-	-	-	-	-
E858 Envenenamiento accidental por otras drogas	-	-	-	-	-	-	-	-	-
E860 Envenenamiento accidental por alcohol, no clasificado en otra parte.....	-	-	-	-	-	-	-	-	-
E861 Envenenamiento accidental por sustancias empleadas para limpieza y pulimento, desinfectantes, pinturas y barnices.....	-	-	-	-	-	-	-	-	-
E862 Envenenamiento accidental por productos del petróleo, otros disolventes y sus vapores, no clasificados en otra parte	-	-	-	-	-	-	-	-	-
E863 Envenenamiento accidental por preparados químicos y farmacéuticos para uso en agricultura y horticultura, distintos de los fertilizantes y de los alimentos para plantas	-	-	-	-	-	-	-	-	-
E864 Envenenamiento accidental por corrosivos y cáusticos no clasificados en otra parte.....	-	-	-	-	-	-	-	-	1
E865 Envenenamiento accidental por alimentos nocivos y plantas venenosas	-	-	-	-	-	-	-	-	-
E866 Envenenamiento accidental por otras sustancias sólidas y líquidas y por las no especificadas	-	-	-	-	-	-	-	-	-
E867 Envenenamiento accidental por gas distribuido por tubería	-	-	-	-	-	-	-	-	-
E868 Envenenamiento accidental por otro gas de uso doméstico y por monóxido de carbono de otro origen.....	-	-	-	-	-	-	-	-	-
E869 Envenenamiento accidental por otros gases y vapores	-	-	-	-	-	-	-	-	-

E870	Corte, punción, perforación o hemorragia accidentales durante la atención médica.....	-	-	-	-	-	-	-	-	-
E871	Cuerpo extraño dejado en el organismo durante un procedimiento.....	-	-	-	-	-	-	-	-	-

I.6. DEFUNCIONES POR EDAD Y CAUSA DETALLADA (999 RÚBRICAS). TOTAL (Continuación).

CAUSA	TOTAL	Menos de 1 año	De 1 a 4 años	De 5 a 9 años	De 10 a 14 años	De 15 a 19 años	De 20 a 24 años	De 25 a 29 años	De 30 a 34 años
E872 Falla de las precauciones de esterilización durante un procedimiento.....	-	-	-	-	-	-	-	-	-
E873 Falla en la dosificación	-	-	-	-	-	-	-	-	-
E874 Falla mecánica de instrumento o aparato durante un procedimiento.....	-	-	-	-	-	-	-	-	-
E875 Sangre, otro líquido, droga o producto biológico contaminados o infectados	-	-	-	-	-	-	-	-	-
E876 Otros infortunios y los no especificados durante la atención médica.....	-	-	-	-	-	-	-	-	-
E878 Operaciones y otros procedimientos quirúrgicos como causas de reacción anormal del paciente o de complicación ulterior, sin mención de accidente al tiempo de la operación.....	4	-	-	-	-	-	-	-	-
E879 Otros procedimientos como causas de reacción anormal del paciente o de complicación ulterior, sin mención de infortunio al tiempo del procedimiento.....	-	-	-	-	-	-	-	-	-
E880 Caída en o desde escaleras o escalones	3	-	-	-	-	-	-	-	-
E881 Caída en o desde escala o andamio.....	3	-	-	-	-	-	-	-	-
E882 Caída desde o fuera de un edificio u otro tipo de construcción.....	4	-	-	-	-	-	1	1	1
E883 Caída dentro de un hoyo u otra abertura en la superficie.....	2	-	-	-	-	-	-	-	-
E884 Otra caída desde un nivel a otro	7	1	-	1	-	-	-	1	1
E885 Caída en el mismo nivel por resbalón, tropezón o traspie	2	-	-	-	-	-	-	-	-
E886 Caída en el mismo nivel por choque con, o empujón dado por, otra persona	-	-	-	-	-	-	-	-	-
E887 Fractura de causa no especificada	2	-	-	-	-	-	-	-	-
E888 Otra caída y la no especificada.....	31	-	-	-	-	-	-	-	-
E890 Incendio en vivienda privada.....	2	1	-	-	-	-	-	-	-
E891 Incendio en otra edificación o construcción y en la no especificada	-	-	-	-	-	-	-	-	-
E892 Incendio en sitio que no es edificio ni otro tipo de construcción.....	-	-	-	-	-	-	-	-	-
E893 Accidente causado por ignición del vestido.....	1	-	-	-	-	-	-	-	-
E894 Ignición de material muy inflamable.....	-	-	-	-	-	-	-	-	-
E895 Accidente causado por fuego regulado en vivienda privada	2	-	-	-	-	-	-	-	-

E896	Accidente causado por fuego regulado en otra edificación o construcción y en la no especificada.....	-	-	-	-	-	-	-	-	-
E897	Accidente causado por fuego regulado en sitios que no son edificio ni otro tipo de construcción	-	-	-	-	-	-	-	-	-
E898	Accidente causado por otros fuegos o llamas especificados.....	-	-	-	-	-	-	-	-	-

I.6. DEFUNCIONES POR EDAD Y CAUSA DETALLADA (999 RÚBRICAS). TOTAL (Continuación).

CAUSA	De 35 a 39 años	De 40 a 44 años	De 45 a 49 años	De 50 a 54 años	De 55 a 59 años	De 60 a 64 años	De 65 a 69 años	De 70 a 74 años	De 75 y más años
E872 Falla de las precauciones de esterilización durante un procedimiento.....	-	-	-	-	-	-	-	-	-
E873 Falla en la dosificación	-	-	-	-	-	-	-	-	-
E874 Falla mecánica de instrumento o aparato durante un procedimiento.....	-	-	-	-	-	-	-	-	-
E875 Sangre, otro líquido, droga o producto biológico contaminados o infectados	-	-	-	-	-	-	-	-	-
E876 Otros infortunios y los no especificados durante la atención médica.....	-	-	-	-	-	-	-	-	-
E878 Operaciones y otros procedimientos quirúrgicos como causas de reacción anormal del paciente o de complicación ulterior, sin mención de accidente al tiempo de la operación.....	1	1	-	-	-	1	-	1	-
E879 Otros procedimientos como causas de reacción anormal del paciente o de complicación ulterior, sin mención de infortunio al tiempo del procedimiento.....	-	-	-	-	-	-	-	-	-
E880 Caída en o desde escaleras o escalones	-	-	2	-	-	-	-	-	1
E881 Caída en o desde escala o andamio.....	1	-	1	-	-	-	1	-	-
E882 Caída desde o fuera de un edificio u otro tipo de construcción.....	-	-	-	1	-	-	-	-	-
E883 Caída dentro de un hoyo u otra abertura en la superficie.....	-	-	-	-	-	-	2	-	-
E884 Otra caída desde un nivel a otro	1	-	-	1	-	-	1	-	-
E885 Caída en el mismo nivel por resbalón, tropezón o traspie	-	-	-	-	-	-	1	-	1
E886 Caída en el mismo nivel por choque con, o empujón dado por, otra persona	-	-	-	-	-	-	-	-	-
E887 Fractura de causa no especificada	-	-	-	-	-	-	1	-	1
E888 Otra caída y la no especificada.....	-	3	-	1	1	1	1	4	20
E890 Incendio en vivienda privada.....	-	-	-	-	-	-	-	1	-
E891 Incendio en otra edificación o construcción y en la no especificada	-	-	-	-	-	-	-	-	-
E892 Incendio en sitio que no es edificio ni otro tipo de construcción.....	-	-	-	-	-	-	-	-	-
E893 Accidente causado por ignición del vestido.....	-	-	-	-	-	-	-	-	1
E894 Ignición de material muy inflamable.....	-	-	-	-	-	-	-	-	-
E895 Accidente causado por fuego regulado en vivienda privada	-	-	1	-	-	-	-	-	1
E896 Accidente causado por fuego regulado en otra edificación o construcción y en la no especificada.....	-	-	-	-	-	-	-	-	-

E897	Accidente causado por fuego regulado en sitios que no son edificio ni otro tipo de construcción	-	-	-	-	-	-	-	-	-
E898	Accidente causado por otros fuegos o llamas especificados	-	-	-	-	-	-	-	-	-

I.6. DEFUNCIONES POR EDAD Y CAUSA DETALLADA (999 RÚBRICAS). TOTAL (Continuación).

CAUSA	TOTAL	Menos de 1 año	De 1 a 4 años	De 5 a 9 años	De 10 a 14 años	De 15 a 19 años	De 20 a 24 años	De 25 a 29 años	De 30 a 34 años
E899 Accidente causado por fuego no especificado.....	2	-	-	-	-	-	1	-	-
E900 Calor excesivo.....	1	-	-	-	-	-	-	-	-
E901 Frío excesivo.....	-	-	-	-	-	-	-	-	-
E902 Presión alta y baja del aire y cambio de la presión del aire	-	-	-	-	-	-	-	-	-
E903 Viaje y movimiento.....	-	-	-	-	-	-	-	-	-
E904 Hambre, sed, exposición a la intemperie, negligencia.....	-	-	-	-	-	-	-	-	-
E905 Envenenamiento y reacciones tóxicas causadas por plantas y animales venenosos.....	-	-	-	-	-	-	-	-	-
E906 Otro traumatismo causado por animales	1	-	-	-	-	-	-	-	-
E907 Rayo.....	-	-	-	-	-	-	-	-	-
E908 Tormenta cataclísmica e inundación causada por tormenta	-	-	-	-	-	-	-	-	-
E909 Erupción y movimiento cataclísmico de la superficie terrestre.....	-	-	-	-	-	-	-	-	-
E910 Ahogamiento y sumersión accidentales.....	16	-	3	-	-	2	1	-	1
E911 Inhalación e ingestión de alimento que causa obstrucción de las vías respiratorias o sofocación	5	-	1	-	-	-	1	-	-
E912 Inhalación e ingestión de otro objeto que causa obstrucción de las vías respiratorias	1	-	-	-	-	-	-	-	-
E913 Sofocación mecánica accidental.....	-	-	-	-	-	-	-	-	-
E914 Cuerpo extraño que penetra accidentalmente en el ojo y sus anexos	-	-	-	-	-	-	-	-	-
E915 Cuerpo extraño que penetra accidentalmente por otro orificio natural	-	-	-	-	-	-	-	-	-
E916 Golpe accidental causado por la caída de un objeto.....	-	-	-	-	-	-	-	-	-
E917 Accidente debido a la colisión con o golpeado por objeto o persona	-	-	-	-	-	-	-	-	-
E918 Apresamiento accidental dentro de o entre objetos	1	-	-	-	-	-	-	-	-
E919 Accidente causado por maquinaria.....	8	-	-	-	-	1	1	1	3
E920 Accidente causado por instrumentos u objetos cortantes o punzantes.....	-	-	-	-	-	-	-	-	-
E921 Accidente causado por explosión de recipiente a presión.....	-	-	-	-	-	-	-	-	-

E922	Accidente causado por proyectil de arma de fuego.....	-	-	-	-	-	-	-	-	-
E923	Accidente causado por material explosivo.....	-	-	-	-	-	-	-	-	-
E924	Accidente causado por sustancia u objeto calientes, material cáustico o corrosivo y vapor.....	-	-	-	-	-	-	-	-	-

I.6. DEFUNCIONES POR EDAD Y CAUSA DETALLADA (999 RÚBRICAS). TOTAL (Continuación).

CAUSA	De 35 a 39 años	De 40 a 44 años	De 45 a 49 años	De 50 a 54 años	De 55 a 59 años	De 60 a 64 años	De 65 a 69 años	De 70 a 74 años	De 75 y más años
E899 Accidente causado por fuego no especificado.....	-	1	-	-	-	-	-	-	-
E900 Calor excesivo.....	-	-	1	-	-	-	-	-	-
E901 Frío excesivo.....	-	-	-	-	-	-	-	-	-
E902 Presión alta y baja del aire y cambio de la presión del aire	-	-	-	-	-	-	-	-	-
E903 Viaje y movimiento.....	-	-	-	-	-	-	-	-	-
E904 Hambre, sed, exposición a la intemperie, negligencia.....	-	-	-	-	-	-	-	-	-
E905 Envenenamiento y reacciones tóxicas causadas por plantas y animales venenosos.....	-	-	-	-	-	-	-	-	-
E906 Otro traumatismo causado por animales	-	-	-	-	-	-	1	-	-
E907 Rayo.....	-	-	-	-	-	-	-	-	-
E908 Tormenta cataclísmica e inundación causada por tormenta	-	-	-	-	-	-	-	-	-
E909 Erupción y movimiento cataclísmico de la superficie terrestre.....	-	-	-	-	-	-	-	-	-
E910 Ahogamiento y sumersión accidentales.....	1	1	-	2	2	2	-	-	1
E911 Inhalación e ingestión de alimento que causa obstrucción de las vías respiratorias o sofocación	-	-	1	-	-	2	-	-	-
E912 Inhalación e ingestión de otro objeto que causa obstrucción de las vías respiratorias	-	-	-	-	-	-	-	1	-
E913 Sofocación mecánica accidental.....	-	-	-	-	-	-	-	-	-
E914 Cuerpo extraño que penetra accidentalmente en el ojo y sus anexos	-	-	-	-	-	-	-	-	-
E915 Cuerpo extraño que penetra accidentalmente por otro orificio natural	-	-	-	-	-	-	-	-	-
E916 Golpe accidental causado por la caída de un objeto.....	-	-	-	-	-	-	-	-	-
E917 Accidente debido a la colisión con o golpe dado por objeto o persona	-	-	-	-	-	-	-	-	-
E918 Apresamiento accidental dentro de o entre objetos	-	-	-	-	-	1	-	-	-
E919 Accidente causado por maquinaria.....	-	1	1	-	-	-	-	-	-
E920 Accidente causado por instrumentos u objetos cortantes o punzantes.....	-	-	-	-	-	-	-	-	-
E921 Accidente causado por explosión de recipiente a presión.....	-	-	-	-	-	-	-	-	-
E922 Accidente causado por proyectil de arma de fuego	-	-	-	-	-	-	-	-	-

E923	Accidente causado por material explosivo.....	-	-	-	-	-	-	-	-	-
E924	Accidente causado por sustancia u objeto calientes, material cáustico o corrosivo y vapor	-	-	-	-	-	-	-	-	-

I.6. DEFUNCIONES POR EDAD Y CAUSA DETALLADA (999 RÚBRICAS). TOTAL (Continuación).

CAUSA	TOTAL	Menos de 1 año	De 1 a 4 años	De 5 a 9 años	De 10 a 14 años	De 15 a 19 años	De 20 a 24 años	De 25 a 29 años	De 30 a 34 años
E925 Accidente causado por la corriente eléctrica.....	5	-	-	-	-	1	-	2	-
E926 Exposición a radiación.....	-	-	-	-	-	-	-	-	-
E927 Ejercicio excesivo y movimientos muy vigorosos.....	-	-	-	-	-	-	-	-	-
E928 Otras causas accidentales y ambientales y las no especificadas	2	-	-	-	-	-	-	-	-
E929 Efectos tardíos de lesión accidental.....	2	-	-	-	-	-	-	-	-
E930 Antibióticos	-	-	-	-	-	-	-	-	-
E931 Otros antiinfecciosos	1	-	-	-	-	-	-	-	-
E932 Hormonas y sustitutos sintéticos	-	-	-	-	-	-	-	-	-
E933 Agentes de acción principalmente general.....	-	-	-	-	-	-	-	-	-
E934 Agentes de acción principal sobre la compatibilidad sanguínea.....	-	-	-	-	-	-	-	-	-
E935 Analgésicos, antipiréticos y antiinflamatorios	-	-	-	-	-	-	-	-	-
E936 Drogas anticonvulsivas y antiparkinsonianas.....	-	-	-	-	-	-	-	-	-
E937 Sedantes e hipnóticos	-	-	-	-	-	-	-	-	-
E938 Otros depresores del sistema nervioso central.....	-	-	-	-	-	-	-	-	-
E939 Agentes psicotrópicos	1	-	-	-	-	-	-	-	-
E940 Estimulantes del sistema nervioso central.....	-	-	-	-	-	-	-	-	-
E941 Drogas que actúan principalmente sobre el sistema nervioso autónomo.....	-	-	-	-	-	-	-	-	-
E942 Agentes que actúan principalmente sobre el aparato cardiovascular	4	-	-	-	-	-	-	-	-
E943 Agentes que actúan principalmente sobre el tracto gastrointestinal.....	-	-	-	-	-	-	-	-	-
E944 Drogas que actúan sobre el metabolismo del agua, de los minerales y del ácido úrico.....	1	-	-	-	-	-	-	-	-
E945 Agentes que actúan principalmente sobre los músculos lisos y estriados y sobre el aparato respiratorio.....	-	-	-	-	-	-	-	-	-
E946 Agentes que actúan principalmente sobre la piel y las membranas mucosas y drogas de uso en oftalmología, otorrinolaringología y odontología	-	-	-	-	-	-	-	-	-
E947 Otras drogas y medicamentos y los no especificados	1	-	-	-	-	-	-	-	-

E948	Vacunas bacterianas.....	-	-	-	-	-	-	-	-	-
E949	Otras vacunas y sustancias biológicas.....	-	-	-	-	-	-	-	-	-
E950	Suicidio y envenenamiento autoinfligido mediante sustancias sólidas o líquidas	13	-	-	-	-	-	1	2	-
E951	Suicidio y envenenamiento autoinfligido mediante gases de uso doméstico.....	1	-	-	-	-	-	-	-	-

I.6. DEFUNCIONES POR EDAD Y CAUSA DETALLADA (999 RÚBRICAS). TOTAL (Continuación).

CAUSA	De 35 a 39 años	De 40 a 44 años	De 45 a 49 años	De 50 a 54 años	De 55 a 59 años	De 60 a 64 años	De 65 a 69 años	De 70 a 74 años	De 75 y más años
E925 Accidente causado por la corriente eléctrica.....	1	-	-	-	-	1	-	-	-
E926 Exposición a radiación.....	-	-	-	-	-	-	-	-	-
E927 Ejercicio excesivo y movimientos muy vigorosos.....	-	-	-	-	-	-	-	-	-
E928 Otras causas accidentales y ambientales y las no especificadas	-	-	-	-	-	-	-	1	1
E929 Efectos tardíos de lesión accidental.....	-	1	-	-	-	1	-	-	-
E930 Antibióticos	-	-	-	-	-	-	-	-	-
E931 Otros antiinfecciosos	-	-	-	-	-	-	1	-	-
E932 Hormonas y sustitutos sintéticos	-	-	-	-	-	-	-	-	-
E933 Agentes de acción principalmente general.....	-	-	-	-	-	-	-	-	-
E934 Agentes de acción principal sobre la compatibilidad sanguínea.....	-	-	-	-	-	-	-	-	-
E935 Analgésicos, antipiréticos y antiinflamatorios	-	-	-	-	-	-	-	-	-
E936 Drogas anticonvulsivas y antiparkinsonianas.....	-	-	-	-	-	-	-	-	-
E937 Sedantes e hipnóticos	-	-	-	-	-	-	-	-	-
E938 Otros depresores del sistema nervioso central.....	-	-	-	-	-	-	-	-	-
E939 Agentes psicotrópicos	-	-	-	-	-	-	1	-	-
E940 Estimulantes del sistema nervioso central.....	-	-	-	-	-	-	-	-	-
E941 Drogas que actúan principalmente sobre el sistema nervioso autónomo.....	-	-	-	-	-	-	-	-	-
E942 Agentes que actúan principalmente sobre el aparato cardiovascular	-	-	-	-	-	1	-	-	3
E943 Agentes que actúan principalmente sobre el tracto gastrointestinal.....	-	-	-	-	-	-	-	-	-
E944 Drogas que actúan sobre el metabolismo del agua, de los minerales y del ácido úrico.....	-	-	-	-	-	-	-	-	1
E945 Agentes que actúan principalmente sobre los músculos lisos y estriados y sobre el aparato respiratorio.....	-	-	-	-	-	-	-	-	-
E946 Agentes que actúan principalmente sobre la piel y las membranas mucosas y drogas de uso en oftalmología, otorrinolaringología y odontología	-	-	-	-	-	-	-	-	-
E947 Otras drogas y medicamentos y los no especificados	-	-	-	-	-	-	-	-	1
E948 Vacunas bacterianas	-	-	-	-	-	-	-	-	-

E949	Otras vacunas y sustancias biológicas.....	-	-	-	-	-	-	-	-
E950	Suicidio y envenenamiento autoinfligido mediante sustancias sólidas o líquidas	-	1	1	2	1	3	-	2
E951	Suicidio y envenenamiento autoinfligido mediante gases de uso doméstico.....	-	1	-	-	-	-	-	-

I.6. DEFUNCIONES POR EDAD Y CAUSA DETALLADA (999 RÚBRICAS). TOTAL (Continuación).

CAUSA	TOTAL	Menos de 1 año	De 1 a 4 años	De 5 a 9 años	De 10 a 14 años	De 15 a 19 años	De 20 a 24 años	De 25 a 29 años	De 30 a 34 años
E952 Suicidio y envenenamiento autoinfligido mediante otros gases y vapores.....	1	-	-	-	-	-	-	-	-
E953 Suicidio y lesión autoinfligida por ahorcamiento, estrangulación y sofocación	57	-	-	-	-	1	5	6	8
E954 Suicidio y lesión [ahogamiento].....	3	-	-	-	-	-	-	-	-
E955 Suicidio y lesión autoinfligida por armas de fuego y explosivos	10	-	-	-	-	-	3	1	2
E956 Suicidio y lesión autoinfligida por instrumentos cortantes y punzantes.....	2	-	-	-	-	-	-	-	-
E957 Suicidio y lesión autoinfligida por precipitación desde lugar elevado.....	19	-	-	-	-	-	1	2	2
E958 Suicidio y lesión autoinfligida por otros medios y por los no especificados.....	3	-	-	-	-	-	1	-	1
E959 Efectos tardíos de lesiones autoinfligidas	-	-	-	-	-	-	-	-	-
E960 Lucha, altercado, violación.....	2	-	-	-	-	-	-	-	-
E961 Ataque con sustancia corrosiva o cáustica, excepto envenenamiento.....	-	-	-	-	-	-	-	-	-
E962 Envenenamiento homicida	-	-	-	-	-	-	-	-	-
E963 Homicidio por ahorcamiento y estrangulación	-	-	-	-	-	-	-	-	-
E964 Homicidio por sumersión [ahogamiento]	-	-	-	-	-	-	-	-	-
E965 Ataque con armas de fuego y explosivos	6	-	-	2	-	-	-	-	1
E966 Ataque con instrumentos cortantes y punzantes.....	2	-	-	-	-	-	1	1	-
E967 Niño maltratado físicamente y otro maltrato.....	-	-	-	-	-	-	-	-	-
E968 Ataque por otros medios y por los no especificados	-	-	-	-	-	-	-	-	-
E969 Efectos tardíos de lesiones infligidas intencionalmente por otra persona.....	-	-	-	-	-	-	-	-	-
E970 Lesión por intervención legal con arma de fuego	-	-	-	-	-	-	-	-	-
E971 Lesión por intervención legal con explosivo....	-	-	-	-	-	-	-	-	-
E972 Lesión por intervención legal con gas.....	-	-	-	-	-	-	-	-	-
E973 Lesión por intervención legal con objeto obtuso.....	-	-	-	-	-	-	-	-	-
E974 Lesión por intervención legal con instrumento cortante o punzante.....	-	-	-	-	-	-	-	-	-
E975 Lesión por intervención legal con otro medio especificado	-	-	-	-	-	-	-	-	-

E976	Lesión por intervención legal con medio no especificado	-	-	-	-	-	-	-	-	-
E977	Efectos tardíos de lesiones debidas a intervención legal	-	-	-	-	-	-	-	-	-
E978	Ejecución legal.....	-	-	-	-	-	-	-	-	-

I.6. DEFUNCIONES POR EDAD Y CAUSA DETALLADA (999 RÚBRICAS). TOTAL (Continuación).

CAUSA	De 35 a 39 años	De 40 a 44 años	De 45 a 49 años	De 50 a 54 años	De 55 a 59 años	De 60 a 64 años	De 65 a 69 años	De 70 a 74 años	De 75 y más años
E952 Suicidio y envenenamiento autoinfligido mediante otros gases y vapores.....	-	1	-	-	-	-	-	-	-
E953 Suicidio y lesión autoinfligida por ahorcamiento, estrangulación y sofocación	6	1	3	3	4	2	7	7	4
E954 Suicidio y lesión [ahogamiento].....	-	-	-	1	-	1	-	1	-
E955 Suicidio y lesión autoinfligida por armas de fuego y explosivos	1	-	-	-	1	-	1	1	-
E956 Suicidio y lesión autoinfligida por instrumentos cortantes y punzantes.....	-	-	-	-	1	-	-	-	1
E957 Suicidio y lesión autoinfligida por precipitación desde lugar elevado.....	4	-	1	2	2	-	2	-	3
E958 Suicidio y lesión autoinfligida por otros medios y por los no especificados.....	-	-	-	-	-	-	-	1	-
E959 Efectos tardíos de lesiones autoinfligidas	-	-	-	-	-	-	-	-	-
E960 Lucha, altercado, violación.....	-	-	1	-	-	-	-	-	1
E961 Ataque con sustancia corrosiva o cáustica, excepto envenenamiento.....	-	-	-	-	-	-	-	-	-
E962 Envenenamiento homicida	-	-	-	-	-	-	-	-	-
E963 Homicidio por ahorcamiento y estrangulación.....	-	-	-	-	-	-	-	-	-
E964 Homicidio por sumersión [ahogamiento]	-	-	-	-	-	-	-	-	-
E965 Ataque con armas de fuego y explosivos	-	-	-	1	2	-	-	-	-
E966 Ataque con instrumentos cortantes y punzantes.....	-	-	-	-	-	-	-	-	-
E967 Niño maltratado físicamente y otro maltrato.....	-	-	-	-	-	-	-	-	-
E968 Ataque por otros medios y por los no especificados	-	-	-	-	-	-	-	-	-
E969 Efectos tardíos de lesiones infligidas intencionalmente por otra persona.....	-	-	-	-	-	-	-	-	-
E970 Lesión por intervención legal con arma de fuego	-	-	-	-	-	-	-	-	-
E971 Lesión por intervención legal con explosivo....	-	-	-	-	-	-	-	-	-
E972 Lesión por intervención legal con gas.....	-	-	-	-	-	-	-	-	-
E973 Lesión por intervención legal con objeto obtuso.....	-	-	-	-	-	-	-	-	-
E974 Lesión por intervención legal con instrumento cortante o punzante.....	-	-	-	-	-	-	-	-	-
E975 Lesión por intervención legal con otro medio especificado	-	-	-	-	-	-	-	-	-

E976	Lesión por intervención legal con medio no especificado	-	-	-	-	-	-	-	-	-
E977	Efectos tardíos de lesiones debidas a intervención legal	-	-	-	-	-	-	-	-	-
E978	Ejecución legal.....	-	-	-	-	-	-	-	-	-

I.6. DEFUNCIONES POR EDAD Y CAUSA DETALLADA (999 RÚBRICAS). TOTAL (Continuación).

CAUSA	TOTAL	Menos de 1 año	De 1 a 4 años	De 5 a 9 años	De 10 a 14 años	De 15 a 19 años	De 20 a 24 años	De 25 a 29 años	De 30 a 34 años
E980 Envenenamiento por sustancias líquidas o sólidas en el que se ignora si fue accidental o intencionalmente infligido.....	2	-	-	-	-	-	-	-	1
E981 Envenenamiento por gases de uso doméstico en el que se ignora si fue accidental	-	-	-	-	-	-	-	-	-
E982 Envenenamiento por otros gases en el que se ignora si fue accidental o intencionalmente infligido	-	-	-	-	-	-	-	-	-
E983 Ahorcamiento, estrangulación o sofocación en los que se ignora si fueron accidental o intencionalmente infligidos	-	-	-	-	-	-	-	-	-
E984 Sumersión [ahogamiento] en la que se ignora si fue accidental o intencionalmente infligida	-	-	-	-	-	-	-	-	-
E985 Lesión por arma de fuego y explosivo en la que se ignora si fue accidental o intencionalmente infligida	-	-	-	-	-	-	-	-	-
E986 Lesión por otros medios y por los no especificados en la que se ignora si fue accidental o intencionalmente infligida.....	-	-	-	-	-	-	-	-	-
E987 Precipitación desde lugar elevado en la que se ignora si fue accidente o intencionalmente infligida	-	-	-	-	-	-	-	-	-
E988 Lesión por otros medios y por los no especificados en la que se ignora si fue accidental o intencionalmente infligida.....	1	-	-	-	-	-	-	1	-
E989 Efectos tardíos de lesión en la que se ignora si fue accidental o intencionalmente infligida	-	-	-	-	-	-	-	-	-
E990 Lesión por fuego e incendio en operación de guerra	-	-	-	-	-	-	-	-	-
E991 Lesión por bala o fragmento en operación de guerra	-	-	-	-	-	-	-	-	-
E992 Lesión por explosión de armamento naval en operación de guerra	-	-	-	-	-	-	-	-	-
E993 Lesión por otra explosión en operación de guerra	-	-	-	-	-	-	-	-	-
E994 Lesión por destrucción de aeronave en operación de guerra	-	-	-	-	-	-	-	-	-
E995 Lesión producida por otros medios y por los no especificados en operaciones de guerra convencional.....	-	-	-	-	-	-	-	-	-
E996 Lesión por arma nuclear en operación de guerra	-	-	-	-	-	-	-	-	-

E997	Lesión por otras formas de guerra no convencional.....	-	-	-	-	-	-	-	-	-
E998	Lesión por operaciones de guerra, pero ocurrida después de haber cesado las hostilidades	-	-	-	-	-	-	-	-	-
E999	Efectos tardíos de lesión por operaciones de guerra.....	-	-	-	-	-	-	-	-	-

I.6. DEFUNCIONES POR EDAD Y CAUSA DETALLADA (999 RÚBRICAS). TOTAL (Continuación).

CAUSA	De 35 a 39 años	De 40 a 44 años	De 45 a 49 años	De 50 a 54 años	De 55 a 59 años	De 60 a 64 años	De 65 a 69 años	De 70 a 74 años	De 75 y más años
E980 Envenenamiento por sustancias líquidas o sólidas en el que se ignora si fue accidental o intencionalmente infligido.....	-	-	-	1	-	-	-	-	-
E981 Envenenamiento por gases de uso doméstico en el que se ignora si fue accidental	-	-	-	-	-	-	-	-	-
E982 Envenenamiento por otros gases en el que se ignora si fue accidental o intencionalmente infligido	-	-	-	-	-	-	-	-	-
E983 Ahorcamiento, estrangulación o sofocación en los que se ignora si fueron accidental o intencionalmente infligidos	-	-	-	-	-	-	-	-	-
E984 Sumersión [ahogamiento] en la que se ignora si fue accidental o intencionalmente infligida	-	-	-	-	-	-	-	-	-
E985 Lesión por arma de fuego y explosivo en la que se ignora si fue accidental o intencionalmente infligida	-	-	-	-	-	-	-	-	-
E986 Lesión por otros medios y por los no especificados en la que se ignora si fue accidental o intencionalmente infligida.....	-	-	-	-	-	-	-	-	-
E987 Precipitación desde lugar elevado en la que se ignora si fue accidente o intencionalmente infligida	-	-	-	-	-	-	-	-	-
E988 Lesión por otros medios y por los no especificados en la que se ignora si fue accidental o intencionalmente infligida.....	-	-	-	-	-	-	-	-	-
E989 Efectos tardíos de lesión en la que se ignora si fue accidental o intencionalmente infligida	-	-	-	-	-	-	-	-	-
E990 Lesión por fuego e incendio en operación de guerra	-	-	-	-	-	-	-	-	-
E991 Lesión por bala o fragmento en operación de guerra	-	-	-	-	-	-	-	-	-
E992 Lesión por explosión de armamento naval en operación de guerra	-	-	-	-	-	-	-	-	-
E993 Lesión por otra explosión en operación de guerra	-	-	-	-	-	-	-	-	-
E994 Lesión por destrucción de aeronave en operación de guerra	-	-	-	-	-	-	-	-	-
E995 Lesión producida por otros medios y por los no especificados en operaciones de guerra convencional.....	-	-	-	-	-	-	-	-	-
E996 Lesión por arma nuclear en operación de guerra	-	-	-	-	-	-	-	-	-

E997	Lesión por otras formas de guerra no convencional.....	-	-	-	-	-	-	-	-	-
E998	Lesión por operaciones de guerra, pero ocurrida después de haber cesado las hostilidades	-	-	-	-	-	-	-	-	-
E999	Efectos tardíos de lesión por operaciones de guerra.....	-	-	-	-	-	-	-	-	-

I.6. DEFUNCIONES POR EDAD Y CAUSA DETALLADA (999 RÚBRICAS). TOTAL. HOMBRES.

CAUSA	TOTAL	Menos de 1 año	De 1 a 4 años	De 5 a 9 años	De 10 a 14 años	De 15 a 19 años	De 20 a 24 años	De 25 a 29 años	De 30 a 34 años
TOTAL.....	4.738	42	12	12	8	33	41	54	76
001 Cólera	-	-	-	-	-	-	-	-	-
002 Fiebres tifoidea y paratifoidea.....	-	-	-	-	-	-	-	-	-
003 Otras infecciones por Salmonella.....	1	-	-	-	1	-	-	-	-
004 Shigelosis	-	-	-	-	-	-	-	-	-
005 Otra intoxicación alimentaria (bacteriana).....	-	-	-	-	-	-	-	-	-
006 Amebiasis	-	-	-	-	-	-	-	-	-
007 Otras enfermedades intestinales debidas a protozoarios	-	-	-	-	-	-	-	-	-
008 Infecciones intestinales debidas a otros organismos	-	-	-	-	-	-	-	-	-
009 Infección intestinal mal definida.....	-	-	-	-	-	-	-	-	-
010 Infección tuberculosa primaria	-	-	-	-	-	-	-	-	-
011 Tuberculosis pulmonar	10	-	-	-	-	-	-	-	-
012 Otras tuberculosis del aparato respiratorio.....	-	-	-	-	-	-	-	-	-
013 Tuberculosis de las meninges y del sistema nervioso central.....	-	-	-	-	-	-	-	-	-
014 Tuberculosis de los intestinos, del peritoneo y de los ganglios mesentéricos	-	-	-	-	-	-	-	-	-
015 Tuberculosis de los huesos y de las articulaciones	1	-	-	-	-	-	-	-	-
016 Tuberculosis del aparato genitourinario	-	-	-	-	-	-	-	-	-
017 Tuberculosis de otros órganos	-	-	-	-	-	-	-	-	-
018 Tuberculosis miliar	-	-	-	-	-	-	-	-	-
020 Peste.....	-	-	-	-	-	-	-	-	-
021 Tularemia	-	-	-	-	-	-	-	-	-
022 Carbunco.....	-	-	-	-	-	-	-	-	-
023 Brucelosis	-	-	-	-	-	-	-	-	-
024 Muermo	-	-	-	-	-	-	-	-	-
025 Melioidosis	-	-	-	-	-	-	-	-	-
026 Fiebre por mordedura de rata.....	-	-	-	-	-	-	-	-	-
027 Otras zoonosis bacterianas	-	-	-	-	-	-	-	-	-
030 Lepra	-	-	-	-	-	-	-	-	-
031 Enfermedades debidas a otras micobacterias	-	-	-	-	-	-	-	-	-
032 Difteria	-	-	-	-	-	-	-	-	-
033 Tos ferina	-	-	-	-	-	-	-	-	-

034	Angina estreptocócica y escarlatina	-	-	-	-	-	-	-	-	-
035	Erisipela.....	-	-	-	-	-	-	-	-	-
036	Infecciones meningocócicas.....	1	-	-	1	-	-	-	-	-
037	Tétanos	-	-	-	-	-	-	-	-	-

I.6. DEFUNCIONES POR EDAD Y CAUSA DETALLADA (999 RÚBRICAS). TOTAL. HOMBRES.

CAUSA	De 35 a 39 años	De 40 a 44 años	De 45 a 49 años	De 50 a 54 años	De 55 a 59 años	De 60 a 64 años	De 65 a 69 años	De 70 a 74 años	De 75 y más años
TOTAL.....	69	69	102	168	191	368	554	733	2.206
001 Cólera	-	-	-	-	-	-	-	-	-
002 Fiebres tifoidea y paratifoidea	-	-	-	-	-	-	-	-	-
003 Otras infecciones por Salmonella.....	-	-	-	-	-	-	-	-	-
004 Shigelosis	-	-	-	-	-	-	-	-	-
005 Otra intoxicación alimentaria (bacteriana)....	-	-	-	-	-	-	-	-	-
006 Amebiasis	-	-	-	-	-	-	-	-	-
007 Otras enfermedades intestinales debidas a protozoarios	-	-	-	-	-	-	-	-	-
008 Infecciones intestinales debidas a otros organismos	-	-	-	-	-	-	-	-	-
009 Infección intestinal mal definida.....	-	-	-	-	-	-	-	-	-
010 Infección tuberculosa primaria	-	-	-	-	-	-	-	-	-
011 Tuberculosis pulmonar	-	1	-	1	-	-	3	2	3
012 Otras tuberculosis del aparato respiratorio..	-	-	-	-	-	-	-	-	-
013 Tuberculosis de las meninges y del sistema nervioso central.....	-	-	-	-	-	-	-	-	-
014 Tuberculosis de los intestinos, del peritoneo y de los ganglios mesentéricos ...	-	-	-	-	-	-	-	-	-
015 Tuberculosis de los huesos y de las articulaciones	-	-	-	1	-	-	-	-	-
016 Tuberculosis del aparato genitourinario	-	-	-	-	-	-	-	-	-
017 Tuberculosis de otros órganos	-	-	-	-	-	-	-	-	-
018 Tuberculosis miliar	-	-	-	-	-	-	-	-	-
020 Peste.....	-	-	-	-	-	-	-	-	-
021 Tularemia	-	-	-	-	-	-	-	-	-
022 Carbunco.....	-	-	-	-	-	-	-	-	-
023 Brucelosis	-	-	-	-	-	-	-	-	-
024 Muermo	-	-	-	-	-	-	-	-	-
025 Melioidosis	-	-	-	-	-	-	-	-	-
026 Fiebre por mordedura de rata.....	-	-	-	-	-	-	-	-	-
027 Otras zoonosis bacterianas	-	-	-	-	-	-	-	-	-
030 Lepra	-	-	-	-	-	-	-	-	-
031 Enfermedades debidas a otras micobacterias	-	-	-	-	-	-	-	-	-
032 Difteria	-	-	-	-	-	-	-	-	-
033 Tos ferina	-	-	-	-	-	-	-	-	-
034 Angina estreptocócica y escarlatina.....	-	-	-	-	-	-	-	-	-

035	Erisipela.....	-	-	-	-	-	-	-	-	-
036	Infecciones meningocócicas.....	-	-	-	-	-	-	-	-	-
037	Tétanos	-	-	-	-	-	-	-	-	-

I.6. DEFUNCIONES POR EDAD Y CAUSA DETALLADA (999 RÚBRICAS). HOMBRES (Continuación).

CAUSA	TOTAL	Menos de 1 año	De 1 a 4 años	De 5 a 9 años	De 10 a 14 años	De 15 a 19 años	De 20 a 24 años	De 25 a 29 años	De 30 a 34 años
038 Septicemia	21	-	-	-	-	1	-	-	-
039 Actinomicosis	-	-	-	-	-	-	-	-	-
040 Otras enfermedades bacterianas	1	-	-	-	-	-	-	-	-
041 Infecciones bacterianas en afecciones clasificadas en otra parte y de sitios no especificados	-	-	-	-	-	-	-	-	-
045 Poliomieltis aguda.....	-	-	-	-	-	-	-	-	-
046 Infección del sistema nervioso central por virus lento.....	1	-	-	-	-	-	-	-	-
047 Meningitis debida a enterovirus	-	-	-	-	-	-	-	-	-
048 Otras enfermedades del sistema nervioso central debidas a enterovirus.....	-	-	-	-	-	-	-	-	-
049 Otras enfermedades víricas del sistema nervioso central no transmitidas por artrópodos	-	-	-	-	-	-	-	-	-
050 Viruela	-	-	-	-	-	-	-	-	-
051 Vacuna y paravacuna.....	-	-	-	-	-	-	-	-	-
052 Varicela	-	-	-	-	-	-	-	-	-
053 Herpes zoster.....	-	-	-	-	-	-	-	-	-
054 Herpes simple.....	-	-	-	-	-	-	-	-	-
055 Sarampión.....	-	-	-	-	-	-	-	-	-
056 Rubeola.....	-	-	-	-	-	-	-	-	-
057 Otros exantemas víricos.....	-	-	-	-	-	-	-	-	-
060 Fiebre amarilla.....	-	-	-	-	-	-	-	-	-
061 Dengue	-	-	-	-	-	-	-	-	-
062 Encefalitis víricas transmitidas por mosquitos..	-	-	-	-	-	-	-	-	-
063 Encefalitis víricas transmitidas por garrapatas	-	-	-	-	-	-	-	-	-
064 Encefalitis víricas transmitidas por otros artrópodos y por los no especificados	-	-	-	-	-	-	-	-	-
065 Fiebres hemorrágicas transmitidas por artrópodos	-	-	-	-	-	-	-	-	-
066 Otras enfermedades víricas transmitidas por artrópodos	-	-	-	-	-	-	-	-	-
070 Hepatitis vírica.....	9	-	-	-	-	-	-	-	-
071 Rabia.....	-	-	-	-	-	-	-	-	-
072 Fiebre urliana.....	-	-	-	-	-	-	-	-	-

073	Ornitosis	-	-	-	-	-	-	-	-	-
074	Enfermedades específicas debidas a virus Coxsackie.....	-	-	-	-	-	-	-	-	-
075	Mononucleosis infecciosa.....	-	-	-	-	-	-	-	-	-
076	Tracoma	-	-	-	-	-	-	-	-	-

I.6. DEFUNCIONES POR EDAD Y CAUSA DETALLADA (999 RÚBRICAS). HOMBRES (Continuación).

CAUSA	De 35 a 39 años	De 40 a 44 años	De 45 a 49 años	De 50 a 54 años	De 55 a 59 años	De 60 a 64 años	De 65 a 69 años	De 70 a 74 años	De 75 y más años
038 Septicemia	-	-	-	-	-	2	2	6	10
039 Actinomicosis	-	-	-	-	-	-	-	-	-
040 Otras enfermedades bacterianas	-	-	-	-	-	-	-	1	-
041 Infecciones bacterianas en afecciones clasificadas en otra parte y de sitios no especificados	-	-	-	-	-	-	-	-	-
045 Poliometitis aguda.....	-	-	-	-	-	-	-	-	-
046 Infección del sistema nervioso central por virus lento.....	1	-	-	-	-	-	-	-	-
047 Meningitis debida a enterovirus	-	-	-	-	-	-	-	-	-
048 Otras enfermedades del sistema nervioso central debidas a enterovirus	-	-	-	-	-	-	-	-	-
049 Otras enfermedades víricas del sistema nervioso central no transmitidas por artrópodos	-	-	-	-	-	-	-	-	-
050 Viruela	-	-	-	-	-	-	-	-	-
051 Vacuna y paravacuna.....	-	-	-	-	-	-	-	-	-
052 Varicela	-	-	-	-	-	-	-	-	-
053 Herpes zoster.....	-	-	-	-	-	-	-	-	-
054 Herpes simple.....	-	-	-	-	-	-	-	-	-
055 Sarampión.....	-	-	-	-	-	-	-	-	-
056 Rubeola.....	-	-	-	-	-	-	-	-	-
057 Otros exantemas víricos.....	-	-	-	-	-	-	-	-	-
060 Fiebre amarilla.....	-	-	-	-	-	-	-	-	-
061 Dengue	-	-	-	-	-	-	-	-	-
062 Encefalitis víricas transmitidas por mosquitos..	-	-	-	-	-	-	-	-	-
063 Encefalitis víricas transmitidas por garrapatas	-	-	-	-	-	-	-	-	-
064 Encefalitis víricas transmitidas por otros artrópodos y por los no especificados	-	-	-	-	-	-	-	-	-
065 Fiebres hemorrágicas transmitidas por artrópodos	-	-	-	-	-	-	-	-	-
066 Otras enfermedades víricas transmitidas por artrópodos	-	-	-	-	-	-	-	-	-
070 Hepatitis vírica.....	-	1	-	-	1	1	1	2	3
071 Rabia.....	-	-	-	-	-	-	-	-	-
072 Fiebre urliana.....	-	-	-	-	-	-	-	-	-
073 Ornitosis	-	-	-	-	-	-	-	-	-

074	Enfermedades específicas debidas a virus									
	Coxsackie.....	-	-	-	-	-	-	-	-	-
075	Mononucleosis infecciosa.....	-	-	-	-	-	-	-	-	-
076	Tracoma	-	-	-	-	-	-	-	-	-

I.6. DEFUNCIONES POR EDAD Y CAUSA DETALLADA (999 RÚBRICAS). HOMBRES (Continuación).

CAUSA	TOTAL	Menos de 1 año	De 1 a 4 años	De 5 a 9 años	De 10 a 14 años	De 15 a 19 años	De 20 a 24 años	De 25 a 29 años	De 30 a 34 años
077 Otras enfermedades de la conjuntiva debidas a virus y Clamidias	-	-	-	-	-	-	-	-	-
078 Otras enfermedades debidas a virus y Clamidias.....	-	-	-	-	-	-	-	-	-
079 Infecciones víricas en afecciones clasificadas en otra parte y de sitio no especificado.....	-	-	-	-	-	-	-	-	-
080 Tifus [epidémico] transmitido por piojos.....	-	-	-	-	-	-	-	-	-
081 Otros tifus.....	-	-	-	-	-	-	-	-	-
082 Rickettsiosis transmitidas por garrapatas	-	-	-	-	-	-	-	-	-
083 Otras rickettsiosis.....	-	-	-	-	-	-	-	-	-
084 Paludismo.....	-	-	-	-	-	-	-	-	-
085 Leishmaniasis	-	-	-	-	-	-	-	-	-
086 Tripanosomiasis.....	-	-	-	-	-	-	-	-	-
087 Fiebre recurrente.....	-	-	-	-	-	-	-	-	-
088 Otras enfermedades transmitidas por artrópodos	-	-	-	-	-	-	-	-	-
090 Sífilis congénita.....	-	-	-	-	-	-	-	-	-
090 Sífilis precoz sintomática.....	-	-	-	-	-	-	-	-	-
092 Sífilis precoz latente	-	-	-	-	-	-	-	-	-
093 Sífilis cardiovascular	-	-	-	-	-	-	-	-	-
094 Neurosífilis	-	-	-	-	-	-	-	-	-
095 Otras formas de sífilis tardía, con síntomas	-	-	-	-	-	-	-	-	-
096 Sífilis tardía latente.....	-	-	-	-	-	-	-	-	-
097 Otras sífilis y las no especificadas	-	-	-	-	-	-	-	-	-
098 Infecciones gonocócicas	-	-	-	-	-	-	-	-	-
099 Otras enfermedades venéreas	-	-	-	-	-	-	-	-	-
100 Leptospirosis	-	-	-	-	-	-	-	-	-
101 Angina de Vincent.....	-	-	-	-	-	-	-	-	-
102 Frambesia.....	-	-	-	-	-	-	-	-	-
103 Pinta.....	-	-	-	-	-	-	-	-	-
104 Otras infecciones causadas por espiroquetas	-	-	-	-	-	-	-	-	-
110 Dermatomycosis.....	-	-	-	-	-	-	-	-	-
111 Otras dermatomycosis y las no especificadas	-	-	-	-	-	-	-	-	-
112 Candidiasis	1	-	-	-	-	-	-	-	-

114	Coccidioidomicosis	-	-	-	-	-	-	-	-	-
115	Histoplasmosis	-	-	-	-	-	-	-	-	-
116	Infección blastomycótica.....	-	-	-	-	-	-	-	-	-
117	Otras micosis	-	-	-	-	-	-	-	-	-
118	Micosis por patógenos facultativos	-	-	-	-	-	-	-	-	-

I.6. DEFUNCIONES POR EDAD Y CAUSA DETALLADA (999 RÚBRICAS). HOMBRES (Continuación).

CAUSA	De 35 a 39 años	De 40 a 44 años	De 45 a 49 años	De 50 a 54 años	De 55 a 59 años	De 60 a 64 años	De 65 a 69 años	De 70 a 74 años	De 75 y más años
077 Otras enfermedades de la conjuntiva debidas a virus y Clamidias	-	-	-	-	-	-	-	-	-
078 Otras enfermedades debidas a virus y Clamidias.....	-	-	-	-	-	-	-	-	-
079 Infecciones víricas en afecciones clasificadas en otra parte y de sitio no especificado.....	-	-	-	-	-	-	-	-	-
080 Tifus [epidémico] transmitido por piojos.....	-	-	-	-	-	-	-	-	-
081 Otros tifus.....	-	-	-	-	-	-	-	-	-
082 Rickettsiosis transmitidas por garrapatas	-	-	-	-	-	-	-	-	-
083 Otras rickettsiosis.....	-	-	-	-	-	-	-	-	-
084 Paludismo.....	-	-	-	-	-	-	-	-	-
085 Leishmaniasis	-	-	-	-	-	-	-	-	-
086 Tripanosomiasis.....	-	-	-	-	-	-	-	-	-
087 Fiebre recurrente.....	-	-	-	-	-	-	-	-	-
088 Otras enfermedades transmitidas por artrópodos	-	-	-	-	-	-	-	-	-
090 Sífilis congénita.....	-	-	-	-	-	-	-	-	-
090 Sífilis precoz sintomática.....	-	-	-	-	-	-	-	-	-
092 Sífilis precoz latente	-	-	-	-	-	-	-	-	-
093 Sífilis cardiovascular	-	-	-	-	-	-	-	-	-
094 Neurosífilis	-	-	-	-	-	-	-	-	-
095 Otras formas de sífilis tardía, con síntomas	-	-	-	-	-	-	-	-	-
096 Sífilis tardía latente.....	-	-	-	-	-	-	-	-	-
097 Otras sífilis y las no especificadas	-	-	-	-	-	-	-	-	-
098 Infecciones gonocócicas	-	-	-	-	-	-	-	-	-
099 Otras enfermedades venéreas	-	-	-	-	-	-	-	-	-
100 Leptospirosis	-	-	-	-	-	-	-	-	-
101 Angina de Vincent.....	-	-	-	-	-	-	-	-	-
102 Frambesia.....	-	-	-	-	-	-	-	-	-
103 Pinta.....	-	-	-	-	-	-	-	-	-
104 Otras infecciones causadas por espiroquetas	-	-	-	-	-	-	-	-	-
110 Dermatofitosis.....	-	-	-	-	-	-	-	-	-
111 Otras dermatomicosis y las no especificadas	-	-	-	-	-	-	-	-	-
112 Candidiasis	-	-	-	-	-	-	-	-	1
114 Coccidioidomicosis	-	-	-	-	-	-	-	-	-

115	Histoplasmosis	-	-	-	-	-	-	-	-	-
116	Infección blastomicósica.....	-	-	-	-	-	-	-	-	-
117	Otras micosis	-	-	-	-	-	-	-	-	-
118	Micosis por patógenos facultativos	-	-	-	-	-	-	-	-	-

I.6. DEFUNCIONES POR EDAD Y CAUSA DETALLADA (999 RÚBRICAS). HOMBRES (Continuación).

CAUSA	TOTAL	Menos de 1 año	De 1 a 4 años	De 5 a 9 años	De 10 a 14 años	De 15 a 19 años	De 20 a 24 años	De 25 a 29 años	De 30 a 34 años
120 Esquistosomiasis [bilharziasis].....	-	-	-	-	-	-	-	-	-
121 Otras infestaciones por trematodos.....	-	-	-	-	-	-	-	-	-
122 Equinocosis	-	-	-	-	-	-	-	-	-
123 Otras infestaciones por cestodos.....	-	-	-	-	-	-	-	-	-
124 Triquinosis	-	-	-	-	-	-	-	-	-
125 Filariasis y dracontiasis	-	-	-	-	-	-	-	-	-
126 Anquilostomiasis y mecaturias	-	-	-	-	-	-	-	-	-
127 Otras helmintiasis intestinales	-	-	-	-	-	-	-	-	-
128 Otras helmintiasis y las no especificadas	-	-	-	-	-	-	-	-	-
129 Parasitosis intestinal, sin otra especificación...	-	-	-	-	-	-	-	-	-
130 Toxoplasmosis.....	-	-	-	-	-	-	-	-	-
131 Tricomoniasis.....	-	-	-	-	-	-	-	-	-
132 Pediculosis e infestación por Phthirus.....	-	-	-	-	-	-	-	-	-
133 Acariasis	-	-	-	-	-	-	-	-	-
134 Otras infestaciones	-	-	-	-	-	-	-	-	-
135 Sarcoidosis.....	-	-	-	-	-	-	-	-	-
136 Otras enfermedades infecciosas y parasitarias y las no especificadas	4	-	-	-	-	-	-	-	-
137 Efectos tardíos de la tuberculosis	-	-	-	-	-	-	-	-	-
138 Efectos tardíos de la poliomeilitis aguda.....	-	-	-	-	-	-	-	-	-
139 Efectos tardíos de otras enfermedades infecciosas y parasitarias	-	-	-	-	-	-	-	-	-
140 Tumor maligno del labio.....	2	-	-	-	-	-	-	-	-
141 Tumor maligno de la lengua	10	-	-	-	-	-	-	-	-
142 Tumor maligno de las glándulas salivares mayores.....	-	-	-	-	-	-	-	-	-
143 Tumor maligno de la encía	1	-	-	-	-	-	-	-	-
144 Tumor maligno del suelo de la boca.....	4	-	-	-	-	-	-	-	-
145 Tumor maligno de otras partes y de las no especificadas de la boca.....	4	-	-	-	-	-	-	-	-
146 Tumor maligno de la bucofaringe.....	7	-	-	-	-	-	-	-	-
147 Tumor maligno de la nasofaringe.....	6	-	-	-	-	-	-	-	-
148 Tumor maligno de la laringofaringe.....	7	-	-	-	-	-	-	-	-
149 Tumor maligno de otros sitios y de los mal definidos de los labios, la cavidad bucal y la faringe	7	-	-	-	-	-	-	-	-

150	Tumor maligno del esófago	27	-	-	-	-	-	-	-	-
151	Tumor maligno del estómago.....	95	-	-	-	-	-	-	-	-
152	Tumor maligno del intestino delgado.....	-	-	-	-	-	-	-	-	-
153	Tumor maligno de colon.....	94	-	-	-	-	-	-	-	-

I.6. DEFUNCIONES POR EDAD Y CAUSA DETALLADA (999 RÚBRICAS). HOMBRES (Continuación).

CAUSA	De 35 a 39 años	De 40 a 44 años	De 45 a 49 años	De 50 a 54 años	De 55 a 59 años	De 60 a 64 años	De 65 a 69 años	De 70 a 74 años	De 75 y más años
120 Esquistosomiasis [bilharziasis].....	-	-	-	-	-	-	-	-	-
121 Otras infestaciones por trematodos.....	-	-	-	-	-	-	-	-	-
122 Equinocosis	-	-	-	-	-	-	-	-	-
123 Otras infestaciones por cestodos.....	-	-	-	-	-	-	-	-	-
124 Triquinosis	-	-	-	-	-	-	-	-	-
125 Filariasis y dracontiasis	-	-	-	-	-	-	-	-	-
126 Anquilostomiasis y mecaturias	-	-	-	-	-	-	-	-	-
127 Otras helmintiasis intestinales	-	-	-	-	-	-	-	-	-
128 Otras helmintiasis y las no especificadas	-	-	-	-	-	-	-	-	-
129 Parasitosis intestinal, sin otra especificación...	-	-	-	-	-	-	-	-	-
130 Toxoplasmosis.....	-	-	-	-	-	-	-	-	-
131 Tricomoniasis.....	-	-	-	-	-	-	-	-	-
132 Pediculosis e infestación por Phthirus.....	-	-	-	-	-	-	-	-	-
133 Acariasis	-	-	-	-	-	-	-	-	-
134 Otras infestaciones	-	-	-	-	-	-	-	-	-
135 Sarcoidosis.....	-	-	-	-	-	-	-	-	-
136 Otras enfermedades infecciosas y parasitarias y las no especificadas	-	-	-	-	-	-	-	2	2
137 Efectos tardíos de la tuberculosis	-	-	-	-	-	-	-	-	-
138 Efectos tardíos de la poliomeilitis aguda.....	-	-	-	-	-	-	-	-	-
139 Efectos tardíos de otras enfermedades infecciosas y parasitarias	-	-	-	-	-	-	-	-	-
140 Tumor maligno del labio.....	-	-	-	-	-	-	-	1	1
141 Tumor maligno de la lengua	1	-	-	2	1	-	3	2	1
142 Tumor maligno de las glándulas salivares mayores.....	-	-	-	-	-	-	-	-	-
143 Tumor maligno de la encía	-	-	-	-	-	-	1	-	-
144 Tumor maligno del suelo de la boca.....	-	-	-	-	-	-	2	1	1
145 Tumor maligno de otras partes y de las no especificadas de la boca.....	-	-	-	1	-	1	1	-	1
146 Tumor maligno de la bucofaringe.....	1	-	-	2	1	1	1	1	-
147 Tumor maligno de la nasofaringe.....	1	-	1	2	-	-	-	-	2
148 Tumor maligno de la laringofaringe.....	-	-	1	3	-	2	1	-	-
149 Tumor maligno de otros sitios y de los mal definidos de los labios, la cavidad bucal y la faringe	-	-	2	-	1	-	1	-	3
150 Tumor maligno del esófago.....	1	1	2	3	3	4	4	3	6

151	Tumor maligno del estómago.....	-	-	1	5	5	12	8	20	44
152	Tumor maligno del intestino delgado.....	-	-	-	-	-	-	-	-	-
153	Tumor maligno de colon.....	-	-	3	3	1	12	18	14	43

I.6. DEFUNCIONES POR EDAD Y CAUSA DETALLADA (999 RÚBRICAS). HOMBRES (Continuación).

CAUSA	TOTAL	Menos de 1 año	De 1 a 4 años	De 5 a 9 años	De 10 a 14 años	De 15 a 19 años	De 20 a 24 años	De 25 a 29 años	De 30 a 34 años
154 Tumor maligno del recto, de la porción rectosigmoide y del ano.....	36	-	-	-	-	-	-	-	1
155 Tumor maligno del hígado y de los conductos biliares intrahepáticos.....	60	-	-	-	-	-	-	-	-
156 Tumor maligno de la vesícula y de las vías biliares extrahepáticas.....	10	-	-	-	-	-	-	-	-
157 Tumor maligno del páncreas.....	42	-	-	-	-	-	-	-	-
158 Tumor maligno del peritoneo y del tejido retroperitoneal.....	3	-	-	-	-	-	-	-	-
159 Tumor maligno de otros sitios y de los mal definidos de los órganos digestivos y del peritoneo.....	8	-	-	-	-	-	-	-	-
160 Tumor maligno de las fosas nasales, del oído medio y de los senos paranasales.....	-	-	-	-	-	-	-	-	-
161 Tumor maligno de la laringe.....	47	-	-	-	-	-	-	-	-
162 Tumor maligno de la tráquea, de los bronquios y del pulmón.....	390	-	-	-	-	-	-	-	-
163 Tumor maligno de la pleura.....	6	-	-	-	-	-	-	-	-
164 Tumor maligno del timo, del corazón y del mediastino.....	2	-	-	-	-	-	-	-	-
165 Tumor maligno de otros sitios y de los mal definidos del aparato respiratorio y de los órganos intratorácicos.....	-	-	-	-	-	-	-	-	-
170 Tumor maligno de los huesos y de los cartílagos articulares.....	9	-	-	-	-	1	-	1	-
171 Tumor maligno del tejido conjuntivo y de otros tejidos blandos.....	9	-	-	1	-	-	1	-	-
172 Melanoma maligno de la piel.....	10	-	-	-	-	-	-	-	1
173 Otro tumor maligno de la piel.....	10	-	-	-	-	-	-	-	-
174 Tumor maligno de la mama de la mujer.....	2	-	-	-	-	-	-	-	-
175 Tumor maligno de la mama del hombre.....	-	-	-	-	-	-	-	-	-
179 Tumor maligno del útero, parte no especificada.....	-	-	-	-	-	-	-	-	-
180 Tumor maligno del cuello del útero.....	-	-	-	-	-	-	-	-	-
181 Tumor maligno de la placenta.....	-	-	-	-	-	-	-	-	-
182 Tumor maligno del cuerpo del útero.....	-	-	-	-	-	-	-	-	-
183 Tumor maligno del ovario y de otros anexos del útero.....	-	-	-	-	-	-	-	-	-
184 Tumor maligno de otros órganos genitales y de los no especificados de la mujer.....	-	-	-	-	-	-	-	-	-
185 Tumor maligno de la próstata.....	127	-	-	-	-	-	-	-	-

186	Tumor maligno del testículo	1	-	-	-	-	-	-	1	-
187	Tumor maligno del pene y de otros órganos genitales del hombre	2	-	-	-	-	-	-	-	-
188	Tumor maligno de la vejiga	104	-	-	-	-	-	-	-	-

I.6. DEFUNCIONES POR EDAD Y CAUSA DETALLADA (999 RÚBRICAS). HOMBRES (Continuación).

CAUSA	De 35 a 39 años	De 40 a 44 años	De 45 a 49 años	De 50 a 54 años	De 55 a 59 años	De 60 a 64 años	De 65 a 69 años	De 70 a 74 años	De 75 y más años
154 Tumor maligno del recto, de la porción rectosigmoide y del ano.....	-	1	1	1	3	2	3	9	15
155 Tumor maligno del hígado y de los conductos bilíares intrahepáticos.....	-	1	3	-	4	4	15	17	16
156 Tumor maligno de la vesícula y de las vías bilíares extrahepáticas.....	-	-	-	1	2	1	1	3	2
157 Tumor maligno del páncreas.....	-	-	4	2	6	5	8	6	11
158 Tumor maligno del peritoneo y del tejido retroperitoneal.....	-	-	-	-	-	-	2	1	-
159 Tumor maligno de otros sitios y de los mal definidos de los órganos digestivos y del peritoneo.....	-	-	-	-	-	1	1	1	5
160 Tumor maligno de las fosas nasales, del oído medio y de los senos paranasales.....	-	-	-	-	-	-	-	-	-
161 Tumor maligno de la laringe.....	1	-	3	5	3	8	5	7	15
162 Tumor maligno de la tráquea, de los bronquios y del pulmón.....	4	7	12	21	30	56	69	80	111
163 Tumor maligno de la pleura.....	-	-	-	-	2	3	1	-	-
164 Tumor maligno del timo, del corazón y del mediastino.....	-	-	-	-	-	-	1	-	1
165 Tumor maligno de otros sitios y de los mal definidos del aparato respiratorio y de los órganos intratorácicos.....	-	-	-	-	-	-	-	-	-
170 Tumor maligno de los huesos y de los cartílagos articulares.....	-	-	1	1	2	-	1	1	1
171 Tumor maligno del tejido conjuntivo y de otros tejidos blandos.....	-	-	-	2	1	1	1	1	1
172 Melanoma maligno de la piel.....	-	1	2	-	-	1	1	2	2
173 Otro tumor maligno de la piel.....	-	-	-	-	1	1	1	1	6
174 Tumor maligno de la mama de la mujer.....	-	-	-	-	-	1	-	1	-
175 Tumor maligno de la mama del hombre.....	-	-	-	-	-	-	-	-	-
179 Tumor maligno del útero, parte no especificada.....	-	-	-	-	-	-	-	-	-
180 Tumor maligno del cuello del útero.....	-	-	-	-	-	-	-	-	-
181 Tumor maligno de la placenta.....	-	-	-	-	-	-	-	-	-
182 Tumor maligno del cuerpo del útero.....	-	-	-	-	-	-	-	-	-
183 Tumor maligno del ovario y de otros anexos del útero.....	-	-	-	-	-	-	-	-	-
184 Tumor maligno de otros órganos genitales y de los no especificados de la mujer.....	-	-	-	-	-	-	-	-	-
185 Tumor maligno de la próstata.....	-	-	-	-	2	12	14	19	80

186	Tumor maligno del testículo	-	-	-	-	-	-	-	-
187	Tumor maligno del pene y de otros órganos genitales del hombre	-	-	-	-	-	-	-	2
188	Tumor maligno de la vejiga	-	1	-	2	3	10	19	22
									47

I.6. DEFUNCIONES POR EDAD Y CAUSA DETALLADA (999 RÚBRICAS). HOMBRES (Continuación).

CAUSA	TOTAL	Menos de 1 año	De 1 a 4 años	De 5 a 9 años	De 10 a 14 años	De 15 a 19 años	De 20 a 24 años	De 25 a 29 años	De 30 a 34 años
189 Tumor maligno del riñón, de otros órganos urinarios y de los no especificados	34	-	-	1	-	-	-	1	1
190 Tumor maligno del ojo	2	-	-	-	-	-	-	-	-
191 Tumor maligno del encéfalo.....	31	-	-	1	-	1	-	-	2
192 Tumor maligno de otras partes y de las no especificadas del sistema nervioso.....	-	-	-	-	-	-	-	-	-
193 Tumor maligno de la glándula tiroides	1	-	-	-	-	-	-	-	-
194 Tumor maligno de otras glándulas endocrinas y de órganos similares	1	-	-	-	-	-	-	-	-
195 Tumor maligno de otros sitios y de los mal definidos	4	-	-	-	-	-	-	-	-
196 Tumor maligno secundario y el no especificado de los ganglios linfáticos.....	-	-	-	-	-	-	-	-	-
197 Tumor maligno secundario de los aparatos respiratorio y digestivo.....	-	-	-	-	-	-	-	-	-
198 Tumor maligno secundario de otros sitios especificados	-	-	-	-	-	-	-	-	-
199 Tumor maligno de sitio no especificado.....	77	-	-	-	-	-	-	-	-
200 Linfosarcoma y reticulosarcoma	1	-	-	-	-	-	-	-	-
201 Enfermedad de Hodgkin.....	1	-	-	-	-	-	-	-	-
202 Otro tumor maligno de los tejidos linfoides e histiocítico.....	31	-	-	-	-	-	-	1	-
203 Mieloma múltiple y neoplasias inmunoproliferativas	15	-	-	-	-	-	-	-	-
204 Leucemia linfoides.....	13	-	-	-	-	-	-	1	1
205 Leucemia mieloide.....	15	-	-	-	1	-	-	-	-
206 Leucemia monocítica	2	-	-	-	-	-	-	-	-
207 Otras leucemias especificadas	-	-	-	-	-	-	-	-	-
208 Leucemia de células de tipo no especificado...	11	-	-	-	1	-	-	-	-
210 Tumor benigno del labio, de la cavidad bucal y de la faringe.....	-	-	-	-	-	-	-	-	-
211 Tumor benigno de otras partes del aparato digestivo.....	-	-	-	-	-	-	-	-	-
212 Tumor benigno de los órganos respiratorios e intratorácicos.....	-	-	-	-	-	-	-	-	-
213 Tumor benigno de hueso y de cartílago articular.....	-	-	-	-	-	-	-	-	-
214 Lipoma	-	-	-	-	-	-	-	-	-
215 Otro tumor benigno del tejido conjuntivo y de otros tejidos blandos	-	-	-	-	-	-	-	-	-

216	Tumor benigno de la piel.....	-	-	-	-	-	-	-	-	-
217	Tumor benigno de la mama.....	-	-	-	-	-	-	-	-	-
218	Leiomioma uterino.....	-	-	-	-	-	-	-	-	-
219	Otro tumor benigno del útero.....	-	-	-	-	-	-	-	-	-

I.6. DEFUNCIONES POR EDAD Y CAUSA DETALLADA (999 RÚBRICAS). HOMBRES (Continuación).

CAUSA	De 35 a 39 años	De 40 a 44 años	De 45 a 49 años	De 50 a 54 años	De 55 a 59 años	De 60 a 64 años	De 65 a 69 años	De 70 a 74 años	De 75 y más años
189 Tumor maligno del riñón, de otros órganos urinarios y de los no especificados	1	-	1	2	2	6	4	8	7
190 Tumor maligno del ojo	-	-	-	-	-	1	1	-	-
191 Tumor maligno del encéfalo.....	4	1	2	2	1	5	3	4	5
192 Tumor maligno de otras partes y de las no especificadas del sistema nervioso.....	-	-	-	-	-	-	-	-	-
193 Tumor maligno de la glándula tiroides	1	-	-	-	-	-	-	-	-
194 Tumor maligno de otras glándulas endocrinas y de órganos similares	-	-	-	-	-	-	1	-	-
195 Tumor maligno de otros sitios y de los mal definidos	-	-	-	1	1	-	-	-	2
196 Tumor maligno secundario y el no especificado de los ganglios linfáticos.....	-	-	-	-	-	-	-	-	-
197 Tumor maligno secundario de los aparatos respiratorio y digestivo.....	-	-	-	-	-	-	-	-	-
198 Tumor maligno secundario de otros sitios especificados	-	-	-	-	-	-	-	-	-
199 Tumor maligno de sitio no especificado.....	-	2	1	5	4	11	11	18	25
200 Linfosarcoma y reticulosarcoma	-	-	-	-	-	-	-	-	1
201 Enfermedad de Hodgkin.....	-	-	-	1	-	-	-	-	-
202 Otro tumor maligno de los tejidos linfoide e histiocítico.....	-	1	2	4	1	2	2	5	13
203 Mieloma múltiple y neoplasias inmunoproliferativas	-	-	1	-	2	2	2	3	5
204 Leucemia linfoide.....	-	-	-	-	1	4	1	2	3
205 Leucemia mieloide.....	-	-	-	1	1	3	3	2	4
206 Leucemia monocítica.....	-	-	-	-	1	-	-	1	-
207 Otras leucemias especificadas	-	-	-	-	-	-	-	-	-
208 Leucemia de células de tipo no especificado...	-	-	-	-	3	-	-	2	5
210 Tumor benigno del labio, de la cavidad bucal y de la faringe.....	-	-	-	-	-	-	-	-	-
211 Tumor benigno de otras partes del aparato digestivo.....	-	-	-	-	-	-	-	-	-
212 Tumor benigno de los órganos respiratorios e intratorácicos.....	-	-	-	-	-	-	-	-	-
213 Tumor benigno de hueso y de cartílago articular.....	-	-	-	-	-	-	-	-	-
214 Lipoma	-	-	-	-	-	-	-	-	-
215 Otro tumor benigno del tejido conjuntivo y de otros tejidos blandos	-	-	-	-	-	-	-	-	-
216 Tumor benigno de la piel.....	-	-	-	-	-	-	-	-	-

217	Tumor benigno de la mama.....	-	-	-	-	-	-	-	-	-
218	Leiomioma uterino.....	-	-	-	-	-	-	-	-	-
219	Otro tumor benigno del útero.....	-	-	-	-	-	-	-	-	-

I.6. DEFUNCIONES POR EDAD Y CAUSA DETALLADA (999 RÚBRICAS). HOMBRES (Continuación).

CAUSA	TOTAL	Menos de 1 año	De 1 a 4 años	De 5 a 9 años	De 10 a 14 años	De 15 a 19 años	De 20 a 24 años	De 25 a 29 años	De 30 a 34 años
220 Tumor benigno del ovario	-	-	-	-	-	-	-	-	-
221 Tumor benigno de otros órganos genitales de la mujer	-	-	-	-	-	-	-	-	-
222 Tumor benigno de los órganos genitales del hombre.....	-	-	-	-	-	-	-	-	-
223 Tumor benigno del riñón y de otros órganos urinarios.....	-	-	-	-	-	-	-	-	-
224 Tumor benigno del ojo.....	-	-	-	-	-	-	-	-	-
225 Tumor benigno del encéfalo y de otras partes del sistema nervioso.....	1	-	-	-	-	-	-	-	-
226 Tumor benigno de la glándula tiroides	-	-	-	-	-	-	-	-	-
227 Tumor benigno de otras glándulas endocrinas y de órganos similares	-	-	-	-	-	-	-	-	-
228 Hemangioma y linfangioma, de cualquier sitio ..	1	1	-	-	-	-	-	-	-
229 Tumor benigno de otro sitio y de los no especificados	-	-	-	-	-	-	-	-	-
230 Carcinoma in situ de órganos digestivos.....	-	-	-	-	-	-	-	-	-
231 Carcinoma in situ del aparato respiratorio.....	-	-	-	-	-	-	-	-	-
232 Carcinoma in situ de la piel	-	-	-	-	-	-	-	-	-
233 Carcinoma in situ de la mama y del aparato genitourinario.....	-	-	-	-	-	-	-	-	-
234 Carcinoma in situ de otros sitios y de los no especificados	-	-	-	-	-	-	-	-	-
235 Tumor de evolución incierta de los aparatos digestivo y respiratorio.....	-	-	-	-	-	-	-	-	-
236 Tumor de evolución incierta de los órganos genitourinarios	1	-	-	-	-	-	-	-	-
237 Tumor de evolución incierta de las glándulas endocrinas y del sistema nervioso.....	1	-	-	-	-	-	-	-	-
238 Tumor de evolución incierta de los otros sitios y tejidos de los no especificados.....	3	-	-	-	-	-	-	-	-
239 Tumor de naturaleza no especificada.....	26	-	-	-	-	-	-	-	-
240 Bocio simple y el no especificado	-	-	-	-	-	-	-	-	-
241 Bocio nodular no tóxico.....	-	-	-	-	-	-	-	-	-
242 Tirotoxicosis con o sin bocio.....	-	-	-	-	-	-	-	-	-
243 Hipotiroidismo congénito.....	-	-	-	-	-	-	-	-	-
244 Hipotiroidismo adquirido.....	1	-	-	-	-	-	-	-	-
245 Tiroiditis.....	-	-	-	-	-	-	-	-	-
246 Otros trastornos de la glándula tiroides	-	-	-	-	-	-	-	-	-

250	Diabetes mellitus.....	84	-	-	-	-	-	-	-	1
251	Otros trastornos de la secreción interna del páncreas	1	-	1	-	-	-	-	-	-
252	Trastornos de las glándulas paratiroides.....	-	-	-	-	-	-	-	-	-

I.6. DEFUNCIONES POR EDAD Y CAUSA DETALLADA (999 RÚBRICAS). HOMBRES (Continuación).

CAUSA	De 35 a 39 años	De 40 a 44 años	De 45 a 49 años	De 50 a 54 años	De 55 a 59 años	De 60 a 64 años	De 65 a 69 años	De 70 a 74 años	De 75 y más años
220 Tumor benigno del ovario	-	-	-	-	-	-	-	-	-
221 Tumor benigno de otros órganos genitales de la mujer	-	-	-	-	-	-	-	-	-
222 Tumor benigno de los órganos genitales del hombre.....	-	-	-	-	-	-	-	-	-
223 Tumor benigno del riñón y de otros órganos urinarios.....	-	-	-	-	-	-	-	-	-
224 Tumor benigno del ojo.....	-	-	-	-	-	-	-	-	-
225 Tumor benigno del encéfalo y de otras partes del sistema nervioso.....	-	-	-	-	-	-	-	-	1
226 Tumor benigno de la glándula tiroides	-	-	-	-	-	-	-	-	-
227 Tumor benigno de otras glándulas endocrinas y de órganos similares	-	-	-	-	-	-	-	-	-
228 Hemangioma y linfangioma, de cualquier sitio ..	-	-	-	-	-	-	-	-	-
229 Tumor benigno de otro sitio y de los no especificados	-	-	-	-	-	-	-	-	-
230 Carcinoma in situ de órganos digestivos.....	-	-	-	-	-	-	-	-	-
231 Carcinoma in situ del aparato respiratorio.....	-	-	-	-	-	-	-	-	-
232 Carcinoma in situ de la piel	-	-	-	-	-	-	-	-	-
233 Carcinoma in situ de la mama y del aparato genitourinario.....	-	-	-	-	-	-	-	-	-
234 Carcinoma in situ de otros sitios y de los no especificados	-	-	-	-	-	-	-	-	-
235 Tumor de evolución incierta de los aparatos digestivo y respiratorio.....	-	-	-	-	-	-	-	-	-
236 Tumor de evolución incierta de los órganos genitourinarios	-	-	-	-	1	-	-	-	-
237 Tumor de evolución incierta de las glándulas endocrinas y del sistema nervioso.....	-	-	-	-	-	-	1	-	-
238 Tumor de evolución incierta de los otros sitios y tejidos de los no especificados.....	-	-	-	-	-	-	-	-	3
239 Tumor de naturaleza no especificada.....	-	-	-	2	-	3	3	3	15
240 Bocio simple y el no especificado	-	-	-	-	-	-	-	-	-
241 Bocio nodular no tóxico.....	-	-	-	-	-	-	-	-	-
242 Tirototoxicosis con o sin bocio.....	-	-	-	-	-	-	-	-	-
243 Hipotiroidismo congénito.....	-	-	-	-	-	-	-	-	-
244 Hipotiroidismo adquirido.....	-	-	-	-	-	-	-	-	1
245 Tiroiditis.....	-	-	-	-	-	-	-	-	-
246 Otros trastornos de la glándula tiroides	-	-	-	-	-	-	-	-	-

250	Diabetes mellitus.....	1	1	-	-	2	7	11	22	39
251	Otros trastornos de la secreción interna del páncreas	-	-	-	-	-	-	-	-	-
252	Trastornos de las glándulas paratiroides.....	-	-	-	-	-	-	-	-	-

I.6. DEFUNCIONES POR EDAD Y CAUSA DETALLADA (999 RÚBRICAS). HOMBRES (Continuación).

CAUSA	TOTAL	Menos de 1 año	De 1 a 4 años	De 5 a 9 años	De 10 a 14 años	De 15 a 19 años	De 20 a 24 años	De 25 a 29 años	De 30 a 34 años
253 Trastornos de la hipófisis y de la regulación hipotalámica.....	-	-	-	-	-	-	-	-	-
254 Enfermedades del timo	-	-	-	-	-	-	-	-	-
255 Trastornos de las glándulas suprarrenales	-	-	-	-	-	-	-	-	-
256 Disfunción ovárica.....	-	-	-	-	-	-	-	-	-
257 Disfunción testicular.....	-	-	-	-	-	-	-	-	-
258 Disfunción poliglandular y trastornos relacionados	-	-	-	-	-	-	-	-	-
259 Otros trastornos endocrinos	-	-	-	-	-	-	-	-	-
260 Kwashiorkor	-	-	-	-	-	-	-	-	-
261 Marasmo nutricional.....	-	-	-	-	-	-	-	-	-
262 Otra desnutrición proteínocalórica grave.....	-	-	-	-	-	-	-	-	-
263 Otras formas de desnutrición proteínocalórica y las no especificadas	1	-	-	-	-	-	-	-	-
264 Deficiencia de vitamina A.....	-	-	-	-	-	-	-	-	-
265 Estados de deficiencia de tiamina y de niacina	-	-	-	-	-	-	-	-	-
266 Deficiencia de componentes del complejo B	-	-	-	-	-	-	-	-	-
267 Deficiencia de ácido ascórbico.....	-	-	-	-	-	-	-	-	-
268 Deficiencia de vitamina D.....	-	-	-	-	-	-	-	-	-
269 Otras deficiencias nutricionales	-	-	-	-	-	-	-	-	-
270 Trastornos del transporte y del metabolismo de los aminoácidos	-	-	-	-	-	-	-	-	-
271 Trastornos del transporte y del metabolismo de los carbohidratos.....	-	-	-	-	-	-	-	-	-
272 Trastornos del metabolismo de los lípidos	3	-	-	-	-	-	-	-	-
273 Trastornos del metabolismo de las proteínas del plasma.....	2	-	-	-	-	-	-	-	-
274 Gota.....	-	-	-	-	-	-	-	-	-
275 Trastornos del metabolismo de los minerales	-	-	-	-	-	-	-	-	-
276 Trastornos de los líquidos, de los electrolitos y del equilibrio acidobásico.....	5	-	-	-	-	-	-	-	-
277 Otros trastornos del metabolismo y los no especificados	2	-	-	-	-	-	-	-	-
278 Obesidad y otras formas de hiperalimentación.....	3	-	-	-	-	-	-	-	-
279 Trastornos del mecanismo de la inmunidad.....	53	-	1	1	-	-	-	9	18

280	Anemias por deficiencia de hierro	-	-	-	-	-	-	-	-	-
281	Otras anemias por deficiencia	2	-	-	-	-	-	-	-	-
282	Anemias hemolíticas hereditarias.....	-	-	-	-	-	-	-	-	-
283	Anemias hemolíticas adquiridas	-	-	-	-	-	-	-	-	-

I.6. DEFUNCIONES POR EDAD Y CAUSA DETALLADA (999 RÚBRICAS). HOMBRES (Continuación).

CAUSA	De 35 a 39 años	De 40 a 44 años	De 45 a 49 años	De 50 a 54 años	De 55 a 59 años	De 60 a 64 años	De 65 a 69 años	De 70 a 74 años	De 75 y más años
253 Trastornos de la hipófisis y de la regulación hipotalámica.....	-	-	-	-	-	-	-	-	-
254 Enfermedades del timo	-	-	-	-	-	-	-	-	-
255 Trastornos de las glándulas suprarrenales	-	-	-	-	-	-	-	-	-
256 Disfunción ovárica.....	-	-	-	-	-	-	-	-	-
257 Disfunción testicular.....	-	-	-	-	-	-	-	-	-
258 Disfunción poliglandular y trastornos relacionados	-	-	-	-	-	-	-	-	-
259 Otros trastornos endocrinos	-	-	-	-	-	-	-	-	-
260 Kwashiorkor	-	-	-	-	-	-	-	-	-
261 Marasmo nutricional.....	-	-	-	-	-	-	-	-	-
262 Otra desnutrición proteínocalórica grave.....	-	-	-	-	-	-	-	-	-
263 Otras formas de desnutrición proteínocalórica y las no especificadas.....	-	-	-	-	-	-	-	1	-
264 Deficiencia de vitamina A.....	-	-	-	-	-	-	-	-	-
265 Estados de deficiencia de tiamina y de niacina	-	-	-	-	-	-	-	-	-
266 Deficiencia de componentes del complejo B	-	-	-	-	-	-	-	-	-
267 Deficiencia de ácido ascórbico.....	-	-	-	-	-	-	-	-	-
268 Deficiencia de vitamina D.....	-	-	-	-	-	-	-	-	-
269 Otras deficiencias nutricionales	-	-	-	-	-	-	-	-	-
270 Trastornos del transporte y del metabolismo de los aminoácidos	-	-	-	-	-	-	-	-	-
271 Trastornos del transporte y del metabolismo de los carbohidratos.....	-	-	-	-	-	-	-	-	-
272 Trastornos del metabolismo de los lípidos	-	-	-	2	-	-	-	-	1
273 Trastornos del metabolismo de las proteínas del plasma.....	-	-	-	-	-	-	1	1	-
274 Gota.....	-	-	-	-	-	-	-	-	-
275 Trastornos del metabolismo de los minerales	-	-	-	-	-	-	-	-	-
276 Trastornos de los líquidos, de los electrolitos y del equilibrio acidobásico.....	-	-	-	-	-	-	-	-	5
277 Otros trastornos del metabolismo y los no especificados	-	-	-	-	-	-	-	-	2
278 Obesidad y otras formas de hiperalimentación.....	-	-	-	-	1	-	-	-	2
279 Trastornos del mecanismo de la inmunidad.....	11	3	2	2	2	2	1	1	-
280 Anemias por deficiencia de hierro.....	-	-	-	-	-	-	-	-	-

281	Otras anemias por deficiencia	-	-	-	-	-	-	-	-	2
282	Anemias hemolíticas hereditarias.....	-	-	-	-	-	-	-	-	-
283	Anemias hemolíticas adquiridas	-	-	-	-	-	-	-	-	-

I.6. DEFUNCIONES POR EDAD Y CAUSA DETALLADA (999 RÚBRICAS). HOMBRES (Continuación).

CAUSA	TOTAL	Menos de 1 año	De 1 a 4 años	De 5 a 9 años	De 10 a 14 años	De 15 a 19 años	De 20 a 24 años	De 25 a 29 años	De 30 a 34 años
284 Anemia aplásica.....	5	-	-	-	-	2	-	-	-
285 Otras anemias y las no especificadas	6	-	-	-	-	-	-	-	-
286 Defectos de la coagulación.....	1	-	-	-	-	-	-	-	-
287 Púrpura.....	-	-	-	-	-	-	-	-	-
288 Enfermedades de los leucocitos	-	-	-	-	-	-	-	-	-
289 Otras enfermedades de la sangre y de los órganos hematopoyéticos	10	-	-	-	-	-	-	-	-
290 Psicosis orgánicas senil y presenil	87	-	-	-	-	-	-	-	-
291 Psicosis alcohólicas	-	-	-	-	-	-	-	-	-
292 Psicosis debidas a drogas	-	-	-	-	-	-	-	-	-
293 Psicosis orgánicas transitorias	-	-	-	-	-	-	-	-	-
294 Otras psicosis orgánicas (crónicas).....	-	-	-	-	-	-	-	-	-
295 Psicosis esquizofrénica.....	1	-	-	-	-	-	-	-	-
296 Psicosis afectivas	-	-	-	-	-	-	-	-	-
297 Estados paranoides.....	-	-	-	-	-	-	-	-	-
298 Otras psicosis no orgánicas	1	-	-	-	-	-	-	-	-
299 Psicosis peculiares de la niñez	-	-	-	-	-	-	-	-	-
300 Trastornos neuróticos	1	-	-	-	-	-	-	-	-
301 Trastornos de la personalidad.....	-	-	-	-	-	-	-	-	-
302 Desviaciones y trastornos sexuales.....	-	-	-	-	-	-	-	-	-
303 Síndrome de dependencia del alcohol.....	4	-	-	-	-	-	-	-	-
304 Dependencia de las drogas.....	-	-	-	-	-	-	-	-	-
305 Abuso de drogas, sin dependencia	1	-	-	-	-	-	-	-	-
306 Alteraciones de las funciones corporales originadas por factores mentales.....	-	-	-	-	-	-	-	-	-
307 Síntomas o síndromes especiales no clasificados en otra parte.....	2	-	-	-	-	-	-	-	-
308 Reacción aguda ante gran tensión.....	-	-	-	-	-	-	-	-	-
309 Reacción de adaptación.....	-	-	-	-	-	-	-	-	-
310 Trastornos mentales específicos no psicóticos consecutivos a lesión orgánica del encéfalo.....	-	-	-	-	-	-	-	-	-
311 Trastorno depresivo no clasificado en otra parte	-	-	-	-	-	-	-	-	-
312 Perturbación de la conducta no clasificada en otra parte	-	-	-	-	-	-	-	-	-
313 Perturbación de las emociones peculiares de la niñez y de la adolescencia	-	-	-	-	-	-	-	-	-

314	Síndrome hiperkinético de la niñez.....	-	-	-	-	-	-	-	-	-
315	Retardo selectivo del desarrollo.....	-	-	-	-	-	-	-	-	-
316	Factores psíquicos asociados con enfermedades clasificadas en otra parte.....	-	-	-	-	-	-	-	-	-

I.6. DEFUNCIONES POR EDAD Y CAUSA DETALLADA (999 RÚBRICAS). HOMBRES (Continuación).

CAUSA	De 35 a 39 años	De 40 a 44 años	De 45 a 49 años	De 50 a 54 años	De 55 a 59 años	De 60 a 64 años	De 65 a 69 años	De 70 a 74 años	De 75 y más años
284 Anemia aplásica.....	-	-	-	-	-	1	1	-	1
285 Otras anemias y las no especificadas	-	-	-	-	-	-	-	-	6
286 Defectos de la coagulación.....	-	-	-	1	-	-	-	-	-
287 Púrpura.....	-	-	-	-	-	-	-	-	-
288 Enfermedades de los leucocitos	-	-	-	-	-	-	-	-	-
289 Otras enfermedades de la sangre y de los órganos hematopoyéticos	-	-	-	-	1	2	1	3	3
290 Psicosis orgánicas senil y presenil	-	-	-	-	-	-	5	8	74
291 Psicosis alcohólicas	-	-	-	-	-	-	-	-	-
292 Psicosis debidas a drogas	-	-	-	-	-	-	-	-	-
293 Psicosis orgánicas transitorias	-	-	-	-	-	-	-	-	-
294 Otras psicosis orgánicas (crónicas).....	-	-	-	-	-	-	-	-	-
295 Psicosis esquizofrénica.....	-	-	-	-	-	-	-	-	1
296 Psicosis afectivas	-	-	-	-	-	-	-	-	-
297 Estados paranoides.....	-	-	-	-	-	-	-	-	-
298 Otras psicosis no orgánicas	-	-	-	-	-	-	1	-	-
299 Psicosis peculiares de la niñez	-	-	-	-	-	-	-	-	-
300 Trastornos neuróticos	1	-	-	-	-	-	-	-	-
301 Trastornos de la personalidad.....	-	-	-	-	-	-	-	-	-
302 Desviaciones y trastornos sexuales.....	-	-	-	-	-	-	-	-	-
303 Síndrome de dependencia del alcohol.....	-	-	-	-	1	3	-	-	-
304 Dependencia de las drogas.....	-	-	-	-	-	-	-	-	-
305 Abuso de drogas, sin dependencia	-	-	-	-	-	-	-	-	1
306 Alteraciones de las funciones corporales originadas por factores mentales.....	-	-	-	-	-	-	-	-	-
307 Síntomas o síndromes especiales no clasificados en otra parte.....	-	-	-	1	-	-	1	-	-
308 Reacción aguda ante gran tensión.....	-	-	-	-	-	-	-	-	-
309 Reacción de adaptación.....	-	-	-	-	-	-	-	-	-
310 Trastornos mentales específicos no psicóticos consecutivos a lesión orgánica del encéfalo.....	-	-	-	-	-	-	-	-	-
311 Trastorno depresivo no clasificado en otra parte	-	-	-	-	-	-	-	-	-
312 Perturbación de la conducta no clasificada en otra parte	-	-	-	-	-	-	-	-	-
313 Perturbación de las emociones peculiares de la niñez y de la adolescencia	-	-	-	-	-	-	-	-	-

314	Síndrome hiperkinético de la niñez.....	-	-	-	-	-	-	-	-
315	Retardo selectivo del desarrollo.....	-	-	-	-	-	-	-	-
316	Factores psíquicos asociados con enfermedades clasificadas en otra parte.....	-	-	-	-	-	-	-	-

I.6. DEFUNCIONES POR EDAD Y CAUSA DETALLADA (999 RÚBRICAS). HOMBRES (Continuación).

CAUSA	TOTAL	Menos de 1 año	De 1 a 4 años	De 5 a 9 años	De 10 a 14 años	De 15 a 19 años	De 20 a 24 años	De 25 a 29 años	De 30 a 34 años
317 Retraso mental discreto.....	-	-	-	-	-	-	-	-	-
318 Retraso mental de otro grado especificado	-	-	-	-	-	-	-	-	-
319 Retraso mental de grado no especificado.....	1	-	-	-	-	-	-	-	-
320 Meningitis bacteriana.....	-	-	-	-	-	-	-	-	-
321 Meningitis debidas a otros organismos	-	-	-	-	-	-	-	-	-
322 Meningitis de causa no especificada	2	-	-	-	-	-	-	-	-
323 Encefalitis, mielitis y encefalomielitis.....	1	-	-	-	-	-	-	-	-
324 Abscesos intracraneal e intrarraquídeo.....	-	-	-	-	-	-	-	-	-
325 Flebitis y tromboflebitis de los senos venosos intracraneales.....	-	-	-	-	-	-	-	-	-
326 Efectos tardíos de absceso o de infección piógena intracraneales	-	-	-	-	-	-	-	-	-
330 Degeneración cerebral generalmente manifiesta en la infancia.....	1	-	-	-	1	-	-	-	-
331 Otra degeneración cerebral	13	-	-	-	-	-	-	-	-
332 Enfermedad de Parkinson.....	17	-	-	-	-	-	-	-	-
333 Otras enfermedades extrapiramidales y otros trastornos con movimientos anormales ..	2	-	-	-	-	-	-	-	1
334 Enfermedad médula cerebelosa.....	-	-	-	-	-	-	-	-	-
335 Enfermedad de las células del cuerpo anterior	9	1	1	-	-	1	-	1	-
336 Otra enfermedad de la médula espinal.....	1	-	-	-	-	-	-	-	-
337 Trastornos del sistema nervioso autónomo	-	-	-	-	-	-	-	-	-
340 Esclerosis en placas	2	-	-	-	-	-	-	-	-
341 Otras enfermedades desmielinizantes del sistema nervioso central	-	-	-	-	-	-	-	-	-
342 Hemiplejía	-	-	-	-	-	-	-	-	-
343 Parálisis cerebral infantil.....	6	-	1	2	-	1	-	-	-
344 Otros síndromes paralíticos.....	-	-	-	-	-	-	-	-	-
345 Epilepsia.....	2	-	-	-	-	-	-	-	-
346 Jaqueca.....	-	-	-	-	-	-	-	-	-
347 Cataplexia y narcolepsia	-	-	-	-	-	-	-	-	-
348 Otras afecciones del encéfalo.....	1	-	-	-	-	1	-	-	-
349 Otros trastornos y los no especificados del sistema nervioso.....	1	-	-	-	-	-	-	-	-
350 Trastornos del nervio trigémino.....	-	-	-	-	-	-	-	-	-
351 Trastornos del nervio facial.....	-	-	-	-	-	-	-	-	-

352	Trastornos de otro nervio craneal	-	-	-	-	-	-	-	-	-
353	Trastornos de las raíces y los plexos nerviosos	-	-	-	-	-	-	-	-	-
354	Mononeuritis del miembro superior y mononeuritis múltiple	-	-	-	-	-	-	-	-	-

I.6. DEFUNCIONES POR EDAD Y CAUSA DETALLADA (999 RÚBRICAS). HOMBRES (Continuación).

CAUSA	De 35 a 39 años	De 40 a 44 años	De 45 a 49 años	De 50 a 54 años	De 55 a 59 años	De 60 a 64 años	De 65 a 69 años	De 70 a 74 años	De 75 y más años
317 Retraso mental discreto.....	-	-	-	-	-	-	-	-	-
318 Retraso mental de otro grado especificado	-	-	-	-	-	-	-	-	-
319 Retraso mental de grado no especificado.....	-	-	-	-	1	-	-	-	-
320 Meningitis bacteriana.....	-	-	-	-	-	-	-	-	-
321 Meningitis debidas a otros organismos	-	-	-	-	-	-	-	-	-
322 Meningitis de causa no especificada	-	-	-	-	-	-	1	-	1
323 Encefalitis, mielitis y encefalomiелitis.....	-	-	-	-	-	-	-	-	1
324 Abscesos intracraneal e intrarraquídeo.....	-	-	-	-	-	-	-	-	-
325 Flebitis y tromboflebitis de los senos venosos intracraneales.....	-	-	-	-	-	-	-	-	-
326 Efectos tardíos de absceso o de infección piógena intracraneales	-	-	-	-	-	-	-	-	-
330 Degeneración cerebral generalmente manifiesta en la infancia.....	-	-	-	-	-	-	-	-	-
331 Otra degeneración cerebral	-	-	-	-	2	-	3	2	6
332 Enfermedad de Parkinson.....	-	-	-	-	-	-	4	1	12
333 Otras enfermedades extrapiramidales y otros trastornos con movimientos anormales ..	-	-	-	1	-	-	-	-	-
334 Enfermedad médula cerebelosa.....	-	-	-	-	-	-	-	-	-
335 Enfermedad de las células del cuerpo anterior	-	-	1	1	-	1	1	1	-
336 Otra enfermedad de la médula espinal.....	-	-	-	-	-	-	-	1	-
337 Trastornos del sistema nervioso autónomo	-	-	-	-	-	-	-	-	-
340 Esclerosis en placas	-	-	-	1	1	-	-	-	-
341 Otras enfermedades desmielinizantes del sistema nervioso central	-	-	-	-	-	-	-	-	-
342 Hemiplejía	-	-	-	-	-	-	-	-	-
343 Parálisis cerebral infantil.....	-	-	-	-	-	-	-	-	2
344 Otros síndromes paralíticos.....	-	-	-	-	-	-	-	-	-
345 Epilepsia.....	-	-	-	-	-	-	-	-	2
346 Jaqueca.....	-	-	-	-	-	-	-	-	-
347 Cataplexia y narcolepsia	-	-	-	-	-	-	-	-	-
348 Otras afecciones del encéfalo.....	-	-	-	-	-	-	-	-	-
349 Otros trastornos y los no especificados del sistema nervioso.....	-	-	-	-	-	-	-	-	1
350 Trastornos del nervio trigémino.....	-	-	-	-	-	-	-	-	-
351 Trastornos del nervio facial.....	-	-	-	-	-	-	-	-	-
352 Trastornos de otro nervio craneal.....	-	-	-	-	-	-	-	-	-

353	Trastornos de las raíces y los plexos nerviosos	-	-	-	-	-	-	-	-	-
354	Mononeuritis del miembro superior y mononeuritis múltiple	-	-	-	-	-	-	-	-	-

I.6. DEFUNCIONES POR EDAD Y CAUSA DETALLADA (999 RÚBRICAS). HOMBRES (Continuación).

CAUSA	TOTAL	Menos de 1 año	De 1 a 4 años	De 5 a 9 años	De 10 a 14 años	De 15 a 19 años	De 20 a 24 años	De 25 a 29 años	De 30 a 34 años
355 Mononeuritis del miembro inferior.....	-	-	-	-	-	-	-	-	-
356 Neuropatía periférica idiopática y hereditaria.....	-	-	-	-	-	-	-	-	-
357 Neuropatía inflamatoria y tóxica.....	-	-	-	-	-	-	-	-	-
358 Trastornos mioneurales.....	1	-	-	-	-	-	-	-	-
359 Distrofias musculares y otras miopatías.....	5	-	1	-	1	1	2	-	-
360 Trastornos del globo ocular.....	-	-	-	-	-	-	-	-	-
361 Desprendimiento y defectos de la retina.....	-	-	-	-	-	-	-	-	-
362 Otros trastornos de la retina.....	-	-	-	-	-	-	-	-	-
363 Inflamación y cicatrices coriorretinianas y otros trastornos de la coroides.....	-	-	-	-	-	-	-	-	-
364 Trastornos del iris y del cuerpo ciliar.....	-	-	-	-	-	-	-	-	-
365 Glaucoma.....	-	-	-	-	-	-	-	-	-
366 Catarata.....	-	-	-	-	-	-	-	-	-
367 Trastornos de la refracción y de la acomodación.....	-	-	-	-	-	-	-	-	-
368 Alteraciones de la visión.....	-	-	-	-	-	-	-	-	-
369 Ceguera y disminución de la agudeza visual.....	-	-	-	-	-	-	-	-	-
370 Queratitis.....	-	-	-	-	-	-	-	-	-
371 Opacidad y otros trastornos de la córnea.....	-	-	-	-	-	-	-	-	-
372 Trastornos de la conjuntiva.....	-	-	-	-	-	-	-	-	-
373 Inflamación del párpado.....	-	-	-	-	-	-	-	-	-
374 Otros trastornos de los párpados.....	-	-	-	-	-	-	-	-	-
375 Trastornos del aparato lagrimal.....	-	-	-	-	-	-	-	-	-
376 Trastornos de la órbita.....	-	-	-	-	-	-	-	-	-
377 Trastornos del nervio y de las vías ópticas.....	-	-	-	-	-	-	-	-	-
378 Estrabismo y otros trastornos de la movilidad binocular.....	-	-	-	-	-	-	-	-	-
379 Otros trastornos del ojo.....	-	-	-	-	-	-	-	-	-
380 Trastornos del oído externo.....	-	-	-	-	-	-	-	-	-
381 Otitis media aguda no supurativa y trastornos de la trompa de Eustaquio.....	-	-	-	-	-	-	-	-	-
382 Otitis media supurativa y la no especificada.....	-	-	-	-	-	-	-	-	-
383 Mastoiditis y afecciones relacionadas.....	-	-	-	-	-	-	-	-	-
384 Otros trastornos de la membrana de tímpano.....	-	-	-	-	-	-	-	-	-

385	Otros trastornos del oído medio y de la mastoides	-	-	-	-	-	-	-	-	-
386	Síndrome vertiginoso y otros trastornos del sistema vestibular	-	-	-	-	-	-	-	-	-
387	Otosclerosis	-	-	-	-	-	-	-	-	-

I.6. DEFUNCIONES POR EDAD Y CAUSA DETALLADA (999 RÚBRICAS). HOMBRES (Continuación).

CAUSA	De 35 a 39 años	De 40 a 44 años	De 45 a 49 años	De 50 a 54 años	De 55 a 59 años	De 60 a 64 años	De 65 a 69 años	De 70 a 74 años	De 75 y más años
355 Mononeuritis del miembro inferior.....	-	-	-	-	-	-	-	-	-
356 Neuropatía periférica idiopática y hereditaria.....	-	-	-	-	-	-	-	-	-
357 Neuropatía inflamatoria y tóxica.....	-	-	-	-	-	-	-	-	-
358 Trastornos mioneurales.....	-	-	-	-	-	-	-	-	1
359 Distrofias musculares y otras miopatías	-	-	-	-	-	-	-	-	-
360 Trastornos del globo ocular.....	-	-	-	-	-	-	-	-	-
361 Desprendimiento y defectos de la retina.....	-	-	-	-	-	-	-	-	-
362 Otros trastornos de la retina	-	-	-	-	-	-	-	-	-
363 Inflamación y cicatrices coriorretinianas y otros trastornos de la coroides	-	-	-	-	-	-	-	-	-
364 Trastornos del iris y del cuerpo ciliar	-	-	-	-	-	-	-	-	-
365 Glaucoma.....	-	-	-	-	-	-	-	-	-
366 Catarata.....	-	-	-	-	-	-	-	-	-
367 Trastornos de la refracción y de la acomodación	-	-	-	-	-	-	-	-	-
368 Alteraciones de la visión	-	-	-	-	-	-	-	-	-
369 Ceguera y disminución de la agudeza visual ...	-	-	-	-	-	-	-	-	-
370 Queratitis	-	-	-	-	-	-	-	-	-
371 Opacidad y otros trastornos de la córnea	-	-	-	-	-	-	-	-	-
372 Trastornos de la conjuntiva.....	-	-	-	-	-	-	-	-	-
373 Inflamación del párpado.....	-	-	-	-	-	-	-	-	-
374 Otros trastornos de los párpados	-	-	-	-	-	-	-	-	-
375 Trastornos del aparato lagrimal.....	-	-	-	-	-	-	-	-	-
376 Trastornos de la órbita	-	-	-	-	-	-	-	-	-
377 Trastornos del nervio y de las vías ópticas	-	-	-	-	-	-	-	-	-
378 Estrabismo y otros trastornos de la movilidad binocular.....	-	-	-	-	-	-	-	-	-
379 Otros trastornos del ojo.....	-	-	-	-	-	-	-	-	-
380 Trastornos del oído externo	-	-	-	-	-	-	-	-	-
381 Otitis media aguda no supurativa y trastornos de la trompa de Eustaquio.....	-	-	-	-	-	-	-	-	-
382 Otitis media supurativa y la no especificada	-	-	-	-	-	-	-	-	-
383 Mastoiditis y afecciones relacionadas	-	-	-	-	-	-	-	-	-
384 Otros trastornos de la membrana de tímpano	-	-	-	-	-	-	-	-	-

385	Otros trastornos del oído medio y de la mastoides	-	-	-	-	-	-	-	-	-
386	Síndrome vertiginoso y otros trastornos del sistema vestibular	-	-	-	-	-	-	-	-	-
387	Otosclerosis	-	-	-	-	-	-	-	-	-

I.6. DEFUNCIONES POR EDAD Y CAUSA DETALLADA (999 RÚBRICAS). HOMBRES (Continuación).

CAUSA	TOTAL	Menos de 1 año	De 1 a 4 años	De 5 a 9 años	De 10 a 14 años	De 15 a 19 años	De 20 a 24 años	De 25 a 29 años	De 30 a 34 años
388 Otros trastornos del oído.....	-	-	-	-	-	-	-	-	-
389 Sordera.....	-	-	-	-	-	-	-	-	-
390 Fiebre reumática sin mención de complicación cardíaca.....	-	-	-	-	-	-	-	-	-
391 Fiebre reumática con complicación cardíaca.....	-	-	-	-	-	-	-	-	-
392 Corea reumática.....	-	-	-	-	-	-	-	-	-
393 Pericarditis reumática crónica.....	-	-	-	-	-	-	-	-	-
394 Enfermedades de la válvula mitral.....	11	-	-	-	-	-	-	-	-
395 Enfermedades de la válvula aórtica.....	-	-	-	-	-	-	-	-	-
396 Enfermedades de la válvula mitral y aórtica.....	3	-	-	-	-	-	-	-	-
397 Enfermedades de otras estructuras del endocardio.....	-	-	-	-	-	-	-	-	-
398 Otras enfermedades reumáticas del corazón.....	-	-	-	-	-	-	-	-	-
401 Hipertensión esencial.....	16	-	-	-	-	-	-	-	-
402 Enfermedad cardíaca hipertensiva.....	13	-	-	-	-	-	-	-	-
403 Enfermedad renal hipertensiva.....	3	-	-	-	-	-	-	-	-
404 Enfermedad cardiorenal hipertensiva.....	10	-	-	-	-	-	-	-	-
405 Hipertensión secundaria.....	-	-	-	-	-	-	-	-	-
410 Infarto agudo de miocardio.....	384	-	-	-	-	-	-	-	1
411 Otras formas agudas y subagudas de la enfermedad isquémica de corazón.....	4	-	-	-	-	-	-	-	-
412 Infarto antiguo del miocardio.....	-	-	-	-	-	-	-	-	-
413 Angina de pecho.....	4	-	-	-	-	-	-	-	-
414 Otras formas de la enfermedad isquémica crónica del corazón.....	186	-	-	-	-	-	-	-	-
415 Enfermedad cardiopulmonar aguda.....	19	-	-	-	-	-	-	-	-
416 Enfermedad cardiopulmonar crónica.....	13	-	-	-	-	-	-	-	-
417 Otra enfermedad de la circulación pulmonar.....	-	-	-	-	-	-	-	-	-
420 Pericarditis aguda.....	1	-	-	-	-	-	-	-	-
421 Endocarditis aguda y subaguda.....	1	-	-	-	-	-	-	-	1
422 Miocarditis aguda.....	-	-	-	-	-	-	-	-	-
423 Otras enfermedades del pericardio.....	-	-	-	-	-	-	-	-	-
424 Otras enfermedades del endocardio.....	41	-	-	-	-	-	2	-	-
425 Cardiomiopatía.....	31	-	-	-	-	2	-	1	-
426 Trastornos de la conducción.....	9	-	-	-	-	-	-	-	-

427	Disritmia cardíaca.....	36	-	-	-	-	-	-	-	2
428	Insuficiencia cardíaca.....	163	-	-	-	-	-	1	-	-
429	Descripciones y complicaciones mal definidas de las enfermedades del corazón....	21	-	-	-	-	-	1	-	1

I.6. DEFUNCIONES POR EDAD Y CAUSA DETALLADA (999 RÚBRICAS). HOMBRES (Continuación).

CAUSA	De 35 a 39 años	De 40 a 44 años	De 45 a 49 años	De 50 a 54 años	De 55 a 59 años	De 60 a 64 años	De 65 a 69 años	De 70 a 74 años	De 75 y más años
388 Otros trastornos del oído.....	-	-	-	-	-	-	-	-	-
389 Sordera.....	-	-	-	-	-	-	-	-	-
390 Fiebre reumática sin mención de complicación cardíaca.....	-	-	-	-	-	-	-	-	-
391 Fiebre reumática con complicación cardíaca.....	-	-	-	-	-	-	-	-	-
392 Corea reumática.....	-	-	-	-	-	-	-	-	-
393 Pericarditis reumática crónica.....	-	-	-	-	-	-	-	-	-
394 Enfermedades de la válvula mitral.....	-	-	2	-	-	2	2	2	3
395 Enfermedades de la válvula aórtica.....	-	-	-	-	-	-	-	-	-
396 Enfermedades de la válvula mitral y aórtica.....	-	-	-	1	-	-	-	1	1
397 Enfermedades de otras estructuras del endocardio.....	-	-	-	-	-	-	-	-	-
398 Otras enfermedades reumáticas del corazón.....	-	-	-	-	-	-	-	-	-
401 Hipertensión esencial.....	-	-	-	-	-	3	2	2	9
402 Enfermedad cardíaca hipertensiva.....	-	1	-	-	-	-	3	2	7
403 Enfermedad renal hipertensiva.....	-	-	-	-	-	-	2	1	-
404 Enfermedad cardiorenal hipertensiva.....	-	-	-	-	-	-	2	3	5
405 Hipertensión secundaria.....	-	-	-	-	-	-	-	-	-
410 Infarto agudo de miocardio.....	6	7	12	12	24	34	59	75	154
411 Otras formas agudas y subagudas de la enfermedad isquémica de corazón.....	-	-	-	-	-	-	1	1	2
412 Infarto antiguo del miocardio.....	-	-	-	-	-	-	-	-	-
413 Angina de pecho.....	-	-	-	-	-	-	-	1	3
414 Otras formas de la enfermedad isquémica crónica del corazón.....	1	2	3	4	2	14	28	38	94
415 Enfermedad cardiopulmonar aguda.....	-	1	-	2	-	2	3	1	10
416 Enfermedad cardiopulmonar crónica.....	-	-	-	-	-	2	-	3	8
417 Otra enfermedad de la circulación pulmonar.....	-	-	-	-	-	-	-	-	-
420 Pericarditis aguda.....	-	-	-	-	-	1	-	-	-
421 Endocarditis aguda y subaguda.....	-	-	-	-	-	-	-	-	-
422 Miocarditis aguda.....	-	-	-	-	-	-	-	-	-
423 Otras enfermedades del pericardio.....	-	-	-	-	-	-	-	-	-
424 Otras enfermedades del endocardio.....	-	-	3	1	3	1	5	10	16
425 Cardiomiopatía.....	-	-	-	-	2	8	4	3	11
426 Trastornos de la conducción.....	-	-	1	-	-	-	-	1	7

427	Disritmia cardíaca.....	1	1	1	2	1	2	4	6	16
428	Insuficiencia cardíaca.....	-	-	1	4	2	4	12	15	124
429	Descripciones y complicaciones mal definidas de las enfermedades del corazón....	-	2	2	-	-	1	-	4	10

I.6. DEFUNCIONES POR EDAD Y CAUSA DETALLADA (999 RÚBRICAS). HOMBRES (Continuación).

CAUSA	TOTAL	Menos de 1 año	De 1 a 4 años	De 5 a 9 años	De 10 a 14 años	De 15 a 19 años	De 20 a 24 años	De 25 a 29 años	De 30 a 34 años
430 Hemorragia subaracnoidea	6	-	-	-	-	-	-	-	-
431 Hemorragia intracerebral.....	72	-	-	-	-	-	-	1	-
432 Otra hemorragia intracraneal y la no especificada.....	1	-	-	-	-	-	-	-	-
433 Oclusión y estenosis de las arterias precerebrales	3	-	-	-	-	-	-	-	-
434 Oclusión de las arterias cerebrales	67	-	-	-	-	-	-	-	-
435 Isquemia cerebral transitoria	2	-	-	-	-	-	-	-	-
436 Enfermedad cerebrovascular aguda pero mal definida.....	284	-	-	-	-	-	-	-	1
437 Otras enfermedades cerebrovasculares y la mal definida.....	12	-	-	-	-	-	-	-	-
438 Efectos tardíos de enfermedad cerebrovascular	9	-	-	-	-	-	-	-	-
440 Arteriosclerosis.....	32	-	-	-	-	-	-	-	-
441 Aneurisma aórtico.....	38	-	-	-	1	-	-	-	1
442 Otros aneurismas	1	-	-	-	-	-	-	-	-
443 Otra enfermedad vascular periférica.....	13	-	-	-	-	-	-	-	-
444 Embolia y trombosis arteriales	5	-	-	-	-	-	-	-	-
446 Poliarteritis nudosa y afecciones afines	-	-	-	-	-	-	-	-	-
447 Otros trastornos arteriales o arteriolares.....	6	-	-	-	-	-	-	-	-
448 Enfermedades de los vasos capilares	-	-	-	-	-	-	-	-	-
451 Flebitis y tromboflebitis	4	-	-	-	-	-	-	-	-
452 Trombosis de la vena porta.....	-	-	-	-	-	-	-	-	-
453 Otras embolias y trombosis venosas	3	-	-	-	-	-	-	-	-
454 Várices de los miembros inferiores.....	-	-	-	-	-	-	-	-	-
455 Hemorroides	-	-	-	-	-	-	-	-	-
456 Varices de otros sitios	3	-	-	-	-	-	-	-	1
457 Trastornos no infecciosos de los vasos linfáticos	-	-	-	-	-	-	-	-	-
458 Hipotensión.....	-	-	-	-	-	-	-	-	-
459 Otros trastornos del aparato circulatorio	4	-	-	-	-	-	-	-	-
460 Rinofaringitis aguda [resfriado común].....	-	-	-	-	-	-	-	-	-
461 Sinusitis aguda	-	-	-	-	-	-	-	-	-
462 Faringitis aguda	-	-	-	-	-	-	-	-	-
463 Amigdalitis aguda.....	-	-	-	-	-	-	-	-	-
464 Laringitis y traqueítis agudas.....	1	-	-	-	-	-	-	-	-

465	Infecciones agudas de las vías respiratorias superiores de localización múltiple o no especificada.....	-	-	-	-	-	-	-	-	-
466	Bronquitis y bronquiolitis agudas	3	-	-	-	-	-	-	-	-
470	Desviación del tabique nasal.....	-	-	-	-	-	-	-	-	-

I.6. DEFUNCIONES POR EDAD Y CAUSA DETALLADA (999 RÚBRICAS). HOMBRES (Continuación).

CAUSA	De 35 a 39 años	De 40 a 44 años	De 45 a 49 años	De 50 a 54 años	De 55 a 59 años	De 60 a 64 años	De 65 a 69 años	De 70 a 74 años	De 75 y más años
430 Hemorragia subaracnoidea	-	-	-	2	-	1	1	1	1
431 Hemorragia intracerebral.....	1	3	4	2	4	8	9	15	25
432 Otra hemorragia intracraneal y la no especificada.....	-	-	-	-	1	-	-	-	-
433 Oclusión y estenosis de las arterias precerebrales	-	-	-	-	-	-	-	1	2
434 Oclusión de las arterias cerebrales	-	1	-	-	-	1	6	9	50
435 Isquemia cerebral transitoria	-	-	-	-	-	-	1	-	1
436 Enfermedad cerebrovascular aguda pero mal definida.....	-	-	-	-	1	9	24	30	219
437 Otras enfermedades cerebrovasculares y la mal definida.....	-	-	-	-	-	-	-	2	10
438 Efectos tardíos de enfermedad cerebrovascular.....	-	-	-	-	-	-	1	2	6
440 Arteriosclerosis.....	-	-	-	-	-	1	1	2	28
441 Aneurisma aórtico.....	-	-	-	3	5	4	2	5	17
442 Otros aneurismas	-	-	-	-	-	-	1	-	-
443 Otra enfermedad vascular periférica.....	-	-	-	-	1	-	1	1	10
444 Embolia y trombosis arteriales	-	-	-	1	-	-	-	1	3
446 Poliarteritis nudosa y afecciones afines	-	-	-	-	-	-	-	-	-
447 Otros trastornos arteriales o arteriolares.....	-	-	-	-	2	-	1	-	3
448 Enfermedades de los vasos capilares	-	-	-	-	-	-	-	-	-
451 Flebitis y tromboflebitis	-	-	-	-	-	-	-	2	2
452 Trombosis de la vena porta.....	-	-	-	-	-	-	-	-	-
453 Otras embolias y trombosis venosas	-	-	-	-	-	1	-	-	2
454 Várices de los miembros inferiores.....	-	-	-	-	-	-	-	-	-
455 Hemorroides	-	-	-	-	-	-	-	-	-
456 Varices de otros sitios	-	-	1	-	-	-	1	-	-
457 Trastornos no infecciosos de los vasos linfáticos	-	-	-	-	-	-	-	-	-
458 Hipotensión.....	-	-	-	-	-	-	-	-	-
459 Otros trastornos del aparato circulatorio	-	-	-	-	-	-	1	1	2
460 Rinofaringitis aguda [resfriado común].....	-	-	-	-	-	-	-	-	-
461 Sinusitis aguda	-	-	-	-	-	-	-	-	-
462 Faringitis aguda	-	-	-	-	-	-	-	-	-
463 Amigdalitis aguda.....	-	-	-	-	-	-	-	-	-
464 Laringitis y traqueítis agudas.....	-	-	-	1	-	-	-	-	-

465	Infecciones agudas de las vías respiratorias superiores de localización múltiple o no especificada.....	-	-	-	-	-	-	-	-	-
466	Bronquitis y bronquiolitis agudas	-	-	-	-	-	-	-	-	3
470	Desviación del tabique nasal.....	-	-	-	-	-	-	-	-	-

I.6. DEFUNCIONES POR EDAD Y CAUSA DETALLADA (999 RÚBRICAS). HOMBRES (Continuación).

CAUSA	TOTAL	Menos de 1 año	De 1 a 4 años	De 5 a 9 años	De 10 a 14 años	De 15 a 19 años	De 20 a 24 años	De 25 a 29 años	De 30 a 34 años
471 Pólipos nasales.....	-	-	-	-	-	-	-	-	-
472 Faringitis y rinofaringitis crónicas.....	-	-	-	-	-	-	-	-	-
473 Sinusitis crónica.....	-	-	-	-	-	-	-	-	-
474 Enfermedad crónica de las amígdalas y vegetaciones adenoideas.....	-	-	-	-	-	-	-	-	-
475 Absceso periamigdalino.....	-	-	-	-	-	-	-	-	-
476 Laringitis y laringotraqueítis crónicas.....	-	-	-	-	-	-	-	-	-
477 Rinitis alérgica.....	-	-	-	-	-	-	-	-	-
478 Otras enfermedades de las vías respiratorias superiores.....	-	-	-	-	-	-	-	-	-
480 Neumonía vírica.....	1	-	-	-	-	-	-	-	-
481 Neumonía neumocócica.....	9	-	-	-	-	-	-	-	-
482 Otras neumonías bacterianas.....	1	-	-	-	-	-	-	-	-
483 Neumonía debida a otro microorganismo especificado.....	-	-	-	-	-	-	-	-	-
484 Neumonía en enfermedades infecciosas clasificadas en otra parte.....	-	-	-	-	-	-	-	-	-
485 Bronconeumonía, organismo causal no especificado.....	21	2	-	-	-	-	-	-	1
486 Neumonía, organismo causal no especificado.....	32	-	-	-	-	-	-	-	-
487 Influenza.....	7	-	-	-	-	-	-	-	-
490 Bronquitis no especificada como aguda ni como crónica.....	2	-	-	-	-	-	-	-	-
491 Bronquitis crónica.....	15	-	-	-	-	-	-	-	-
492 Enfisema.....	30	-	-	-	-	1	-	-	-
493 Asma.....	4	-	-	-	-	-	-	-	-
494 Bronquiectasia.....	3	-	-	-	-	-	-	-	-
495 Alveolitis alérgica extrínseca.....	-	-	-	-	-	-	-	-	-
496 Obstrucción crónica de las vías respiratorias no clasificada en otra parte.....	306	-	-	-	-	-	-	-	-
500 Antracosilicosis.....	-	-	-	-	-	-	-	-	-
501 Asbestosis.....	-	-	-	-	-	-	-	-	-
502 Neumoconiosis debida a otros tipos de sílice o silicatos.....	6	-	-	-	-	-	-	-	-
503 Neumoconiosis debida a otro polvo inorgánico.....	-	-	-	-	-	-	-	-	-
504 Neumopatía debida a la inhalación de otro tipo de polvo.....	-	-	-	-	-	-	-	-	-

505	Neumoconiosis no especificada	1	-	-	-	-	-	-	-	-
506	Afecciones respiratorias debidas a emanaciones y vapores de origen químico.....	-	-	-	-	-	-	-	-	-
507	Neumonitis debida a sólidos y líquidos	14	-	-	-	-	-	-	-	-

I.6. DEFUNCIONES POR EDAD Y CAUSA DETALLADA (999 RÚBRICAS). HOMBRES (Continuación).

CAUSA	De 35 a 39 años	De 40 a 44 años	De 45 a 49 años	De 50 a 54 años	De 55 a 59 años	De 60 a 64 años	De 65 a 69 años	De 70 a 74 años	De 75 y más años
471 Pólipos nasales.....	-	-	-	-	-	-	-	-	-
472 Faringitis y rinofaringitis crónicas.....	-	-	-	-	-	-	-	-	-
473 Sinusitis crónica.....	-	-	-	-	-	-	-	-	-
474 Enfermedad crónica de las amígdalas y vegetaciones adenoideas.....	-	-	-	-	-	-	-	-	-
475 Absceso periamigdalino.....	-	-	-	-	-	-	-	-	-
476 Laringitis y laringotraqueítis crónicas.....	-	-	-	-	-	-	-	-	-
477 Rinitis alérgica.....	-	-	-	-	-	-	-	-	-
478 Otras enfermedades de las vías respiratorias superiores.....	-	-	-	-	-	-	-	-	-
480 Neumonía vírica.....	-	-	-	-	-	-	1	-	-
481 Neumonía neumocócica.....	-	-	-	-	-	-	-	-	9
482 Otras neumonías bacterianas.....	-	-	-	-	-	-	1	-	-
483 Neumonía debida a otro microorganismo especificado.....	-	-	-	-	-	-	-	-	-
484 Neumonía en enfermedades infecciosas clasificadas en otra parte.....	-	-	-	-	-	-	-	-	-
485 Bronconeumonía, organismo causal no especificado.....	1	-	-	1	-	-	-	2	14
486 Neumonía, organismo causal no especificado.....	-	-	-	-	-	2	1	3	26
487 Influenza.....	-	-	-	-	-	-	-	1	6
490 Bronquitis no especificada como aguda ni como crónica.....	-	-	-	-	-	-	-	-	2
491 Bronquitis crónica.....	-	-	-	-	-	1	1	1	12
492 Enfisema.....	-	-	-	-	2	1	4	7	15
493 Asma.....	-	-	-	-	1	-	2	-	1
494 Bronquiectasia.....	-	-	-	-	-	-	-	-	3
495 Alveolitis alérgica extrínseca.....	-	-	-	-	-	-	-	-	-
496 Obstrucción crónica de las vías respiratorias no clasificada en otra parte.....	1	-	-	4	3	10	25	57	206
500 Antracosilicosis.....	-	-	-	-	-	-	-	-	-
501 Asbestosis.....	-	-	-	-	-	-	-	-	-
502 Neumoconiosis debida a otros tipos de sílice o silicatos.....	-	-	-	-	-	-	1	2	3
503 Neumoconiosis debida a otro polvo inorgánico.....	-	-	-	-	-	-	-	-	-
504 Neumopatía debida a la inhalación de otro tipo de polvo.....	-	-	-	-	-	-	-	-	-

505	Neumoconiosis no especificada	-	-	-	-	-	-	-	-	1
506	Afecciones respiratorias debidas a emanaciones y vapores de origen químico.....	-	-	-	-	-	-	-	-	-
507	Neumonitis debida a sólidos y líquidos	-	-	-	-	-	1	1	1	11

I.6. DEFUNCIONES POR EDAD Y CAUSA DETALLADA (999 RÚBRICAS). HOMBRES (Continuación).

CAUSA	TOTAL	Menos de 1 año	De 1 a 4 años	De 5 a 9 años	De 10 a 14 años	De 15 a 19 años	De 20 a 24 años	De 25 a 29 años	De 30 a 34 años
508 Afecciones respiratorias debidas a otros agentes externos y al no especificado.....	-	-	-	-	-	-	-	-	-
510 Empiema.....	2	-	-	-	-	-	-	-	-
511 Pleuresía	3	-	-	-	-	-	-	-	-
512 Neumotórax	1	-	-	-	-	-	-	-	-
513 Absceso del pulmón y del mediastino	1	-	-	-	-	-	-	-	-
514 Congestión e hipostasis pulmonares.....	-	-	-	-	-	-	-	-	-
515 Fibrosis pulmonar posinflamatoria.....	18	-	-	-	-	-	-	-	-
516 Otra neumopatía alveolar y parietoalveolar.....	-	-	-	-	-	-	-	-	-
517 Neumopatía en afecciones clasificadas en otra parte.....	-	-	-	-	-	-	-	-	-
518 Otra neumopatía	37	-	-	-	-	-	-	-	-
519 Otras enfermedades del aparato respiratorio..	56	-	-	-	-	1	-	-	-
520 Trastornos del desarrollo y de la erupción de los dientes	-	-	-	-	-	-	-	-	-
521 Enfermedades de los tejidos dentarios duros ..	-	-	-	-	-	-	-	-	-
522 Enfermedades de la pulpa y de los tejidos periapicales	-	-	-	-	-	-	-	-	-
523 Enfermedades periodontales y de la encía	-	-	-	-	-	-	-	-	-
524 Anomalías dentofaciales, incluso la mala oclusión	-	-	-	-	-	-	-	-	-
525 Otras afecciones de los dientes y de sus estructuras de sostén.....	-	-	-	-	-	-	-	-	-
526 Enfermedades de los maxilares	-	-	-	-	-	-	-	-	-
527 Enfermedades de las glándulas salivales	-	-	-	-	-	-	-	-	-
528 Enfermedades de los tejidos blandos de la cavidad bucal, excepto las lesiones específicas de las encías y de la lengua	-	-	-	-	-	-	-	-	-
529 Afecciones de la lengua.....	-	-	-	-	-	-	-	-	-
530 Enfermedades del esófago	1	-	-	-	-	-	-	-	-
531 Úlcera gástrica.....	3	-	-	-	-	-	-	-	-
532 Úlcera duodenal.....	6	-	-	-	-	-	-	-	-
533 Úlcera péptica, de sitio no especificado.....	1	-	-	-	-	-	-	-	-
534 Úlcera gastroyeyunal	-	-	-	-	-	-	-	-	-
535 Gastritis y duodenitis	-	-	-	-	-	-	-	-	-
536 Trastornos gástricos funcionales	-	-	-	-	-	-	-	-	-

537	Otros trastornos del estómago y del duodeno	-	-	-	-	-	-	-	-	-
540	Apendicitis aguda.....	2	-	-	-	-	-	-	-	-
541	Apendicitis no calificada	-	-	-	-	-	-	-	-	-
542	Otra apendicitis	-	-	-	-	-	-	-	-	-

I.6. DEFUNCIONES POR EDAD Y CAUSA DETALLADA (999 RÚBRICAS). HOMBRES (Continuación).

CAUSA	De 35 a 39 años	De 40 a 44 años	De 45 a 49 años	De 50 a 54 años	De 55 a 59 años	De 60 a 64 años	De 65 a 69 años	De 70 a 74 años	De 75 y más años
508 Afecciones respiratorias debidas a otros agentes externos y al no especificado.....	-	-	-	-	-	-	-	-	-
510 Empiema.....	-	-	-	-	-	-	-	-	2
511 Pleuresía.....	-	-	-	-	1	-	-	1	1
512 Neumotórax.....	-	1	-	-	-	-	-	-	-
513 Absceso del pulmón y del mediastino.....	-	-	-	-	-	-	-	-	1
514 Congestión e hipostasis pulmonares.....	-	-	-	-	-	-	-	-	-
515 Fibrosis pulmonar posinflamatoria.....	-	-	-	-	4	1	3	1	9
516 Otra neumopatía alveolar y parietoalveolar.....	-	-	-	-	-	-	-	-	-
517 Neumopatía en afecciones clasificadas en otra parte.....	-	-	-	-	-	-	-	-	-
518 Otra neumopatía.....	1	-	-	-	2	1	5	3	25
519 Otras enfermedades del aparato respiratorio..	-	1	-	1	-	1	1	7	44
520 Trastornos del desarrollo y de la erupción de los dientes.....	-	-	-	-	-	-	-	-	-
521 Enfermedades de los tejidos dentarios duros..	-	-	-	-	-	-	-	-	-
522 Enfermedades de la pulpa y de los tejidos periapicales.....	-	-	-	-	-	-	-	-	-
523 Enfermedades periodontales y de la encía.....	-	-	-	-	-	-	-	-	-
524 Anomalías dentofaciales, incluso la mala oclusión.....	-	-	-	-	-	-	-	-	-
525 Otras afecciones de los dientes y de sus estructuras de sostén.....	-	-	-	-	-	-	-	-	-
526 Enfermedades de los maxilares.....	-	-	-	-	-	-	-	-	-
527 Enfermedades de las glándulas salivales.....	-	-	-	-	-	-	-	-	-
528 Enfermedades de los tejidos blandos de la cavidad bucal, excepto las lesiones específicas de las encías y de la lengua.....	-	-	-	-	-	-	-	-	-
529 Afecciones de la lengua.....	-	-	-	-	-	-	-	-	-
530 Enfermedades del esófago.....	-	-	-	-	-	-	-	-	1
531 Úlcera gástrica.....	-	-	-	-	-	1	1	-	1
532 Úlcera duodenal.....	-	-	1	-	-	1	2	-	2
533 Úlcera péptica, de sitio no especificado.....	-	-	-	-	-	-	-	-	1
534 Úlcera gastroyeyunal.....	-	-	-	-	-	-	-	-	-
535 Gastritis y duodenitis.....	-	-	-	-	-	-	-	-	-
536 Trastornos gástricos funcionales.....	-	-	-	-	-	-	-	-	-
537 Otros trastornos del estómago y del duodeno.....	-	-	-	-	-	-	-	-	-

540	Apendicitis aguda.....	-	-	-	-	-	1	1	-	-
541	Apendicitis no calificada	-	-	-	-	-	-	-	-	-
542	Otra apendicitis	-	-	-	-	-	-	-	-	-

I.6. DEFUNCIONES POR EDAD Y CAUSA DETALLADA (999 RÚBRICAS). HOMBRES (Continuación).

CAUSA	TOTAL	Menos de 1 año	De 1 a 4 años	De 5 a 9 años	De 10 a 14 años	De 15 a 19 años	De 20 a 24 años	De 25 a 29 años	De 30 a 34 años
543 Otras enfermedades del apéndice.....	-	-	-	-	-	-	-	-	-
550 Hernia inguinal.....	4	-	-	-	-	-	-	-	-
551 Otra hernia de la cavidad abdominal, con gangrena.....	-	-	-	-	-	-	-	-	-
552 Otra hernia de la cavidad abdominal con obstrucción pero sin mención de gangrena.....	-	-	-	-	-	-	-	-	-
553 Otra hernia de la cavidad abdominal sin mención de obstrucción ni gangrena.....	1	-	-	-	-	-	-	-	-
555 Enteritis regional.....	2	-	-	-	-	-	-	-	1
556 Protocolitis idiopática.....	1	-	-	-	-	-	-	-	-
557 Insuficiencia vascular intestinal.....	19	-	-	-	-	-	-	1	-
558 Otras colitis y gastroenteritis no infecciosas ...	2	-	-	-	-	-	-	-	-
560 Obstrucción intestinal sin mención de hernia...	9	-	-	-	-	-	-	1	-
562 Divertículo del intestino.....	1	-	-	-	-	-	-	-	-
564 Trastornos digestivos funcionales, no clasificados en otra parte.....	1	-	-	-	-	-	-	-	-
565 Fisura y fístula del ano.....	-	-	-	-	-	-	-	-	-
566 Absceso de las regiones anal y rectal.....	-	-	-	-	-	-	-	-	-
567 Peritonitis.....	6	-	-	-	-	-	-	-	-
568 Otros trastornos del peritoneo.....	1	-	-	-	-	-	-	-	-
569 Otros trastornos del intestino.....	4	-	-	-	-	-	-	-	-
570 Necrosis aguda y subaguda del hígado.....	1	-	-	-	-	-	-	-	-
571 Cirrosis y otras enfermedades crónicas del hígado.....	148	-	-	-	-	-	-	-	1
572 Absceso hepático y secuelas de las hepatopatías crónicas.....	2	-	-	-	-	-	-	-	-
573 Otros trastornos del hígado.....	3	-	-	-	-	-	-	-	-
574 Colelitiasis.....	4	-	-	-	-	-	-	-	-
575 Otros trastornos de la vesícula biliar.....	9	-	-	-	-	-	-	-	-
576 Otros trastornos de las vías biliares.....	3	-	-	-	-	-	-	-	-
577 Enfermedades del páncreas.....	13	-	-	-	-	-	-	-	2
578 Hemorragia gastrointestinal.....	22	-	-	-	-	-	-	-	-
579 Mala absorción intestinal.....	-	-	-	-	-	-	-	-	-
580 Glomerulonefritis aguda.....	-	-	-	-	-	-	-	-	-
581 Síndrome nefrótico.....	1	-	-	-	-	-	-	-	-
582 Glomerulonefritis crónica.....	-	-	-	-	-	-	-	-	-

583	Nefritis y nefropatía no especificadas como agudas ni como crónicas	1	-	-	-	-	-	-	-	1
584	Insuficiencia renal aguda	3	-	-	-	-	-	-	-	-
585	Insuficiencia renal crónica	42	-	-	-	-	-	-	-	1

I.6. DEFUNCIONES POR EDAD Y CAUSA DETALLADA (999 RÚBRICAS). HOMBRES (Continuación).

CAUSA	De 35 a 39 años	De 40 a 44 años	De 45 a 49 años	De 50 a 54 años	De 55 a 59 años	De 60 a 64 años	De 65 a 69 años	De 70 a 74 años	De 75 y más años
543 Otras enfermedades del apéndice.....	-	-	-	-	-	-	-	-	-
550 Hernia inguinal.....	-	-	-	-	-	-	1	-	3
551 Otra hernia de la cavidad abdominal, con gangrena.....	-	-	-	-	-	-	-	-	-
552 Otra hernia de la cavidad abdominal con obstrucción pero sin mención de gangrena.....	-	-	-	-	-	-	-	-	-
553 Otra hernia de la cavidad abdominal sin mención de obstrucción ni gangrena.....	-	-	-	-	-	-	-	-	1
555 Enteritis regional.....	-	-	-	-	-	1	-	-	-
556 Proctocolitis idiopática.....	-	-	-	-	-	-	-	-	1
557 Insuficiencia vascular intestinal.....	-	-	-	1	-	2	2	3	10
558 Otras colitis y gastroenteritis no infecciosas ...	-	-	-	-	-	1	-	-	1
560 Obstrucción intestinal sin mención de hernia...	-	-	-	-	-	-	-	2	6
562 Divertículo del intestino.....	-	-	-	-	-	-	-	-	1
564 Trastornos digestivos funcionales, no clasificados en otra parte.....	-	-	-	-	-	-	-	-	1
565 Fisura y fístula del ano.....	-	-	-	-	-	-	-	-	-
566 Absceso de las regiones anal y rectal.....	-	-	-	-	-	-	-	-	-
567 Peritonitis.....	-	-	-	-	-	-	-	2	4
568 Otros trastornos del peritoneo.....	-	-	-	-	-	-	-	-	1
569 Otros trastornos del intestino.....	-	-	-	-	-	-	-	2	2
570 Necrosis aguda y subaguda del hígado.....	-	-	-	-	-	-	-	1	-
571 Cirrosis y otras enfermedades crónicas del hígado.....	6	5	8	14	8	19	26	26	35
572 Absceso hepático y secuelas de las hepatopatías crónicas.....	-	-	-	-	-	1	1	-	-
573 Otros trastornos del hígado.....	-	-	-	-	-	1	1	1	-
574 Colelitiasis.....	-	-	-	-	-	-	1	-	3
575 Otros trastornos de la vesícula biliar.....	-	1	-	-	1	1	-	2	4
576 Otros trastornos de las vías biliares.....	-	-	-	-	-	-	-	1	2
577 Enfermedades del páncreas.....	-	-	-	-	-	1	3	1	6
578 Hemorragia gastrointestinal.....	-	-	-	1	-	1	-	4	16
579 Mala absorción intestinal.....	-	-	-	-	-	-	-	-	-
580 Glomerulonefritis aguda.....	-	-	-	-	-	-	-	-	-
581 Síndrome nefrótico.....	-	-	-	-	-	-	-	-	1
582 Glomerulonefritis crónica.....	-	-	-	-	-	-	-	-	-

583	Nefritis y nefropatía no especificadas como agudas ni como crónicas	-	-	-	-	-	-	-	-	-
584	Insuficiencia renal aguda	-	-	-	-	-	-	-	-	3
585	Insuficiencia renal crónica	-	1	1	1	1	2	4	6	25

I.6. DEFUNCIONES POR EDAD Y CAUSA DETALLADA (999 RÚBRICAS). HOMBRES (Continuación).

CAUSA	TOTAL	Menos de 1 año	De 1 a 4 años	De 5 a 9 años	De 10 a 14 años	De 15 a 19 años	De 20 a 24 años	De 25 a 29 años	De 30 a 34 años
586 Insuficiencia renal sin especificación.....	20	-	-	-	-	-	-	-	-
587 Esclerosis renal sin especificación.....	-	-	-	-	-	-	-	-	-
588 Trastornos derivados del defecto de la función renal.....	-	-	-	-	-	-	-	-	-
589 Riñón pequeño de causa desconocida.....	-	-	-	-	-	-	-	-	-
590 Infecciones renales.....	3	-	-	-	-	-	-	-	-
591 Hidronefrosis.....	1	-	-	-	-	-	-	-	-
592 Litiasis renal y ureteral.....	-	-	-	-	-	-	-	-	-
593 Otros trastornos renales y ureterales.....	2	-	-	-	-	-	-	-	-
594 Cálculos de las vías urinarias inferiores.....	-	-	-	-	-	-	-	-	-
595 Cistitis.....	-	-	-	-	-	-	-	-	-
596 Otros trastornos de la vejiga.....	1	-	-	-	-	-	-	-	-
597 Uretritis no transmitida sexualmente y síndrome ureteral.....	-	-	-	-	-	-	-	-	-
598 Estrechez de la uretra.....	-	-	-	-	-	-	-	-	-
599 Otros trastornos de la uretra y del aparato urinario.....	24	-	-	-	-	-	-	-	-
600 Hiperplasia de la próstata.....	5	-	-	-	-	-	-	-	-
601 Enfermedades inflamatorias de la próstata.....	-	-	-	-	-	-	-	-	-
602 Otros trastornos de la próstata.....	-	-	-	-	-	-	-	-	-
603 Hidrocele.....	-	-	-	-	-	-	-	-	-
604 Orquitis y epididimitis.....	-	-	-	-	-	-	-	-	-
605 Elongación excesiva del prepucio y fimosis.....	-	-	-	-	-	-	-	-	-
606 Esterilidad del varón.....	-	-	-	-	-	-	-	-	-
607 Trastornos del pene.....	-	-	-	-	-	-	-	-	-
608 Otros trastornos de los órganos genitales masculinos.....	1	-	-	-	-	-	-	-	-
610 Displasia mamaria benigna.....	-	-	-	-	-	-	-	-	-
611 Otros trastornos de la mama.....	-	-	-	-	-	-	-	-	-
614 Enfermedades inflamatorias del ovario, de la trompa de Falopio, del tejido celular pelviano y del peritoneo.....	-	-	-	-	-	-	-	-	-
615 Enfermedades inflamatorias del útero, excepto el cuello uterino.....	-	-	-	-	-	-	-	-	-
616 Enfermedades inflamatorias del cuello uterino, de la vagina y de la vulva.....	-	-	-	-	-	-	-	-	-
617 Endometriosis.....	-	-	-	-	-	-	-	-	-

618	Prolapso genital.....	-	-	-	-	-	-	-	-	-
619	Fístula que afecta el aparato genital femenino	-	-	-	-	-	-	-	-	-
620	Trastornos no inflamatorios del ovario, de la trompa de Falopio y del ligamento ancho	-	-	-	-	-	-	-	-	-

I.6. DEFUNCIONES POR EDAD Y CAUSA DETALLADA (999 RÚBRICAS). HOMBRES (Continuación).

CAUSA	De 35 a 39 años	De 40 a 44 años	De 45 a 49 años	De 50 a 54 años	De 55 a 59 años	De 60 a 64 años	De 65 a 69 años	De 70 a 74 años	De 75 y más años
586 Insuficiencia renal sin especificación.....	-	-	-	-	-	1	-	4	15
587 Esclerosis renal sin especificación.....	-	-	-	-	-	-	-	-	-
588 Trastornos derivados del defecto de la función renal.....	-	-	-	-	-	-	-	-	-
589 Riñón pequeño de causa desconocida.....	-	-	-	-	-	-	-	-	-
590 Infecciones renales.....	-	-	-	-	-	-	-	1	2
591 Hidronefrosis.....	-	-	-	-	-	-	-	-	1
592 Litiasis renal y ureteral.....	-	-	-	-	-	-	-	-	-
593 Otros trastornos renales y ureterales.....	-	-	-	1	-	1	-	-	-
594 Cálculos de las vías urinarias inferiores.....	-	-	-	-	-	-	-	-	-
595 Cistitis.....	-	-	-	-	-	-	-	-	-
596 Otros trastornos de la vejiga.....	-	-	-	-	-	-	-	1	-
597 Uretritis no transmitida sexualmente y síndrome ureteral.....	-	-	-	-	-	-	-	-	-
598 Estrechez de la uretra.....	-	-	-	-	-	-	-	-	-
599 Otros trastornos de la uretra y del aparato urinario.....	-	-	-	-	1	1	2	3	17
600 Hiperplasia de la próstata.....	-	-	-	-	-	1	-	-	4
601 Enfermedades inflamatorias de la próstata.....	-	-	-	-	-	-	-	-	-
602 Otros trastornos de la próstata.....	-	-	-	-	-	-	-	-	-
603 Hidrocele.....	-	-	-	-	-	-	-	-	-
604 Orquitis y epididimitis.....	-	-	-	-	-	-	-	-	-
605 Elongación excesiva del prepucio y fimosis.....	-	-	-	-	-	-	-	-	-
606 Esterilidad del varón.....	-	-	-	-	-	-	-	-	-
607 Trastornos del pene.....	-	-	-	-	-	-	-	-	-
608 Otros trastornos de los órganos genitales masculinos.....	-	-	-	-	-	-	-	1	-
610 Displasia mamaria benigna.....	-	-	-	-	-	-	-	-	-
611 Otros trastornos de la mama.....	-	-	-	-	-	-	-	-	-
614 Enfermedades inflamatorias del ovario, de la trompa de Falopio, del tejido celular pelviano y del peritoneo.....	-	-	-	-	-	-	-	-	-
615 Enfermedades inflamatorias del útero, excepto el cuello uterino.....	-	-	-	-	-	-	-	-	-
616 Enfermedades inflamatorias del cuello uterino, de la vagina y de la vulva.....	-	-	-	-	-	-	-	-	-
617 Endometriosis.....	-	-	-	-	-	-	-	-	-
618 Prolapso genital.....	-	-	-	-	-	-	-	-	-

619	Fístula que afecta el aparato genital femenino	-	-	-	-	-	-	-	-	-
620	Trastornos no inflamatorios del ovario, de la trompa de Falopio y del ligamento ancho	-	-	-	-	-	-	-	-	-

I.6. DEFUNCIONES POR EDAD Y CAUSA DETALLADA (999 RÚBRICAS). HOMBRES (Continuación).

CAUSA	TOTAL	Menos de 1 año	De 1 a 4 años	De 5 a 9 años	De 10 a 14 años	De 15 a 19 años	De 20 a 24 años	De 25 a 29 años	De 30 a 34 años
621 Trastornos del útero no clasificados en otra parte	-	-	-	-	-	-	-	-	-
622 Trastornos no inflamatorios del cuello uterino	-	-	-	-	-	-	-	-	-
623 Trastornos no inflamatorios de la vagina	-	-	-	-	-	-	-	-	-
624 Trastornos no inflamatorios de la vulva y del perineo	-	-	-	-	-	-	-	-	-
625 Dolor y otros síntomas asociados con el aparato genital femenino	-	-	-	-	-	-	-	-	-
626 Trastornos de la menstruación y otras hemorragias anormales de los órganos genitales femeninos	-	-	-	-	-	-	-	-	-
627 Trastornos menopáusicos y posmenopáusicos	-	-	-	-	-	-	-	-	-
628 Esterilidad de la mujer.....	-	-	-	-	-	-	-	-	-
629 Otros trastornos de los órganos genitales femeninos	-	-	-	-	-	-	-	-	-
630 Mola hidatiforme	-	-	-	-	-	-	-	-	-
631 Otro producto anormal de la concepción	-	-	-	-	-	-	-	-	-
632 Aborto retenido	-	-	-	-	-	-	-	-	-
633 Embarazo ectópico.....	-	-	-	-	-	-	-	-	-
634 Aborto espontáneo	-	-	-	-	-	-	-	-	-
635 Aborto inducido legalmente.....	-	-	-	-	-	-	-	-	-
636 Aborto inducido ilegalmente	-	-	-	-	-	-	-	-	-
637 Aborto no especificado.....	-	-	-	-	-	-	-	-	-
638 Intento fallido de aborto.....	-	-	-	-	-	-	-	-	-
639 Complicaciones consecutivas al aborto, a la gestación ectópica y al embarazo molar	-	-	-	-	-	-	-	-	-
640 Hemorragia precoz del embarazo.....	-	-	-	-	-	-	-	-	-
641 Hemorragia anteparto, abrupcio placentae y placenta previa.....	-	-	-	-	-	-	-	-	-
642 Hipertensión que complica el embarazo, el parto y el puerperio.....	-	-	-	-	-	-	-	-	-
643 Hiperemesis en el embarazo.....	-	-	-	-	-	-	-	-	-
644 Parto prematuro o amenaza de parto prematuro	-	-	-	-	-	-	-	-	-
645 Embarazo prolongado	-	-	-	-	-	-	-	-	-
646 Otras complicaciones del embarazo no clasificadas en otra parte	-	-	-	-	-	-	-	-	-

647	Enfermedades infecciosas y parasitarias de la madre, clasificables en otra parte, cuando complican el embarazo, el parto o el puerperio.....	-	-	-	-	-	-	-	-
648	Otras afecciones maternas concurrentes, clasificables en otra parte, cuando complican el embarazo, el parto o el puerperio	-	-	-	-	-	-	-	-

I.6. DEFUNCIONES POR EDAD Y CAUSA DETALLADA (999 RÚBRICAS). HOMBRES (Continuación).

CAUSA	De 35 a 39 años	De 40 a 44 años	De 45 a 49 años	De 50 a 54 años	De 55 a 59 años	De 60 a 64 años	De 65 a 69 años	De 70 a 74 años	De 75 y más años
621 Trastornos del útero no clasificados en otra parte.....	-	-	-	-	-	-	-	-	-
622 Trastornos no inflamatorios del cuello uterino.....	-	-	-	-	-	-	-	-	-
623 Trastornos no inflamatorios de la vagina	-	-	-	-	-	-	-	-	-
624 Trastornos no inflamatorios de la vulva y del perineo.....	-	-	-	-	-	-	-	-	-
625 Dolor y otros síntomas asociados con el aparato genital femenino	-	-	-	-	-	-	-	-	-
626 Trastornos de la menstruación y otras hemorragias anormales de los órganos genitales femeninos.....	-	-	-	-	-	-	-	-	-
627 Trastornos menopáusicos y posmenopáusicos	-	-	-	-	-	-	-	-	-
628 Esterilidad de la mujer.....	-	-	-	-	-	-	-	-	-
629 Otros trastornos de los órganos genitales femeninos	-	-	-	-	-	-	-	-	-
630 Mola hidatiforme.....	-	-	-	-	-	-	-	-	-
631 Otro producto anormal de la concepción	-	-	-	-	-	-	-	-	-
632 Aborto retenido.....	-	-	-	-	-	-	-	-	-
633 Embarazo ectópico.....	-	-	-	-	-	-	-	-	-
634 Aborto espontáneo.....	-	-	-	-	-	-	-	-	-
635 Aborto inducido legalmente	-	-	-	-	-	-	-	-	-
636 Aborto inducido ilegalmente.....	-	-	-	-	-	-	-	-	-
637 Aborto no especificado.....	-	-	-	-	-	-	-	-	-
638 Intento fallido de aborto	-	-	-	-	-	-	-	-	-
639 Complicaciones consecutivas al aborto, a la gestación ectópica y al embarazo molar.....	-	-	-	-	-	-	-	-	-
640 Hemorragia precoz del embarazo.....	-	-	-	-	-	-	-	-	-
641 Hemorragia anteparto, abruptio placentae y placenta previa.....	-	-	-	-	-	-	-	-	-
642 Hipertensión que complica el embarazo, el parto y el puerperio	-	-	-	-	-	-	-	-	-
643 Hiperemesis en el embarazo.....	-	-	-	-	-	-	-	-	-
644 Parto prematuro o amenaza de parto prematuro	-	-	-	-	-	-	-	-	-
645 Embarazo prolongado.....	-	-	-	-	-	-	-	-	-
646 Otras complicaciones del embarazo no clasificadas en otra parte.....	-	-	-	-	-	-	-	-	-

647	Enfermedades infecciosas y parasitarias de la madre, clasificables en otra parte, cuando complican el embarazo, el parto o el puerperio	-	-	-	-	-	-	-	-
648	Otras afecciones maternas concurrentes, clasificables en otra parte, cuando complican el embarazo, el parto o el puerperio.....	-	-	-	-	-	-	-	-

I.6. DEFUNCIONES POR EDAD Y CAUSA DETALLADA (999 RÚBRICAS). HOMBRES (Continuación).

CAUSA	TOTAL	Menos de 1 año	De 1 a 4 años	De 5 a 9 años	De 10 a 14 años	De 15 a 19 años	De 20 a 24 años	De 25 a 29 años	De 30 a 34 años
650 Parto en condiciones completamente normales	-	-	-	-	-	-	-	-	-
651 Embarazo múltiple.....	-	-	-	-	-	-	-	-	-
652 Posición y presentación anormales del feto.....	-	-	-	-	-	-	-	-	-
653 Desproporción.....	-	-	-	-	-	-	-	-	-
654 Anormalidad de los órganos y tejidos blandos de la pelvis.....	-	-	-	-	-	-	-	-	-
655 Anormalidad fetal, confirmada o presunta que afecte la atención de la madre	-	-	-	-	-	-	-	-	-
656 Otros problemas fetales o placentarios que afecten la atención a la madre	-	-	-	-	-	-	-	-	-
657 Hidramnios	-	-	-	-	-	-	-	-	-
658 Otros problemas asociados con las membranas y la cavidad amniótica.....	-	-	-	-	-	-	-	-	-
659 Otras indicaciones para la asistencia o intervención relacionada con el trabajo y el parto no clasificadas en otra parte	-	-	-	-	-	-	-	-	-
660 Parto obstruido	-	-	-	-	-	-	-	-	-
661 Anormalidad dinámica del trabajo del parto.....	-	-	-	-	-	-	-	-	-
662 Trabajo prolongado.....	-	-	-	-	-	-	-	-	-
663 Complicaciones relacionadas con el cordón umbilical	-	-	-	-	-	-	-	-	-
664 Traumatismo del perineo y de la vulva durante el parto	-	-	-	-	-	-	-	-	-
665 Otro trauma obstétrico.....	-	-	-	-	-	-	-	-	-
666 Hemorragia posparto.....	-	-	-	-	-	-	-	-	-
667 Retención de la placenta o de las membranas, sin hemorragia	-	-	-	-	-	-	-	-	-
668 Complicaciones de la administración de anestésicos u otros sedantes durante el trabajo y el parto.....	-	-	-	-	-	-	-	-	-
669 Otras complicaciones del trabajo el parto no clasificadas	-	-	-	-	-	-	-	-	-
670 Sepsis puerperal importante.....	-	-	-	-	-	-	-	-	-
671 Complicaciones venosas del embarazo y del puerperio	-	-	-	-	-	-	-	-	-
672 Pirexia puerperal de origen desconocido.....	-	-	-	-	-	-	-	-	-
673 Embolia pulmonar obstétrica.....	-	-	-	-	-	-	-	-	-
674 Otras complicaciones y la no especificada del puerperio, no clasificadas en otra parte.....	-	-	-	-	-	-	-	-	-

675	Infecciones de la mama y del pezón asociadas con el parto.....	-	-	-	-	-	-	-	-	-
676	Otros trastornos de la mama asociados con el parto y trastornos de la lactancia.....	-	-	-	-	-	-	-	-	-
680	Furúnculo	-	-	-	-	-	-	-	-	-

1.6. DEFUNCIONES POR EDAD Y CAUSA DETALLADA (999 RÚBRICAS). HOMBRES (Continuación).

CAUSA	De 35 a 39 años	De 40 a 44 años	De 45 a 49 años	De 50 a 54 años	De 55 a 59 años	De 60 a 64 años	De 65 a 69 años	De 70 a 74 años	De 75 y más años
650 Parto en condiciones completamente normales	-	-	-	-	-	-	-	-	-
651 Embarazo múltiple	-	-	-	-	-	-	-	-	-
652 Posición y presentación anormales del feto	-	-	-	-	-	-	-	-	-
653 Desproporción	-	-	-	-	-	-	-	-	-
654 Anormalidad de los órganos y tejidos blandos de la pelvis	-	-	-	-	-	-	-	-	-
655 Anormalidad fetal, confirmada o presunta que afecte la atención de la madre	-	-	-	-	-	-	-	-	-
656 Otros problemas fetales o placentarios que afecten la atención a la madre	-	-	-	-	-	-	-	-	-
657 Hidramnios	-	-	-	-	-	-	-	-	-
658 Otros problemas asociados con las membranas y la cavidad amniótica	-	-	-	-	-	-	-	-	-
659 Otras indicaciones para la asistencia o intervención relacionada con el trabajo y el parto no clasificadas en otra parte	-	-	-	-	-	-	-	-	-
660 Parto obstruido	-	-	-	-	-	-	-	-	-
661 Anormalidad dinámica del trabajo del parto	-	-	-	-	-	-	-	-	-
662 Trabajo prolongado	-	-	-	-	-	-	-	-	-
663 Complicaciones relacionadas con el cordón umbilical	-	-	-	-	-	-	-	-	-
664 Traumatismo del perineo y de la vulva durante el parto	-	-	-	-	-	-	-	-	-
665 Otro trauma obstétrico	-	-	-	-	-	-	-	-	-
666 Hemorragia posparto	-	-	-	-	-	-	-	-	-
667 Retención de la placenta o de las membranas, sin hemorragia	-	-	-	-	-	-	-	-	-
668 Complicaciones de la administración de anestésicos u otros sedantes durante el trabajo y el parto	-	-	-	-	-	-	-	-	-
669 Otras complicaciones del trabajo el parto no clasificadas	-	-	-	-	-	-	-	-	-
670 Sepsis puerperal importante	-	-	-	-	-	-	-	-	-
671 Complicaciones venosas del embarazo y del puerperio	-	-	-	-	-	-	-	-	-
672 Pirexia puerperal de origen desconocido	-	-	-	-	-	-	-	-	-
673 Embolia pulmonar obstétrica	-	-	-	-	-	-	-	-	-
674 Otras complicaciones y la no especificada del puerperio, no clasificadas en otra parte	-	-	-	-	-	-	-	-	-

675	Infecciones de la mama y del pezón asociadas con el parto.....	-	-	-	-	-	-	-	-	-
676	Otros trastornos de la mama asociados con el parto y trastornos de la lactancia.....	-	-	-	-	-	-	-	-	-
680	Furúnculo	-	-	-	-	-	-	-	-	-

I.6. DEFUNCIONES POR EDAD Y CAUSA DETALLADA (999 RÚBRICAS). HOMBRES (Continuación).

CAUSA	TOTAL	Menos de 1 año	De 1 a 4 años	De 5 a 9 años	De 10 a 14 años	De 15 a 19 años	De 20 a 24 años	De 25 a 29 años	De 30 a 34 años
681 Celulitis y absceso de los dedos	-	-	-	-	-	-	-	-	-
682 Otras celulitis y abscesos	1	-	-	-	-	-	-	-	-
683 Linfadenitis aguda	-	-	-	-	-	-	-	-	-
684 Impétigo.....	-	-	-	-	-	-	-	-	-
685 Quiste pilonidal.....	-	-	-	-	-	-	-	-	-
686 Otras infecciones locales de la piel y del tejido celular subcutáneo.....	-	-	-	-	-	-	-	-	-
690 Dermatitis eritematoescamosa	-	-	-	-	-	-	-	-	-
691 Dermatitis atópica y estados patológicos afines	-	-	-	-	-	-	-	-	-
692 Dermatitis por contacto y otro eczema.....	-	-	-	-	-	-	-	-	-
693 Dermatitis causada por sustancia ingerida	-	-	-	-	-	-	-	-	-
694 Dermatitis ampollar	2	-	-	-	-	-	-	-	-
695 Afecciones eritematosas	1	-	-	-	-	-	-	-	-
696 Psoriasis y trastornos afines	-	-	-	-	-	-	-	-	-
697 Liquen.....	-	-	-	-	-	-	-	-	-
698 Prurito y afecciones afines	-	-	-	-	-	-	-	-	-
700 Callos y callosidades	-	-	-	-	-	-	-	-	-
701 Otras afecciones hipertróficas y atróficas de la piel.....	-	-	-	-	-	-	-	-	-
702 Otras dermatosis	-	-	-	-	-	-	-	-	-
703 Enfermedades de las uñas.....	-	-	-	-	-	-	-	-	-
704 Enfermedades del pelo y de los folículos pilosos	-	-	-	-	-	-	-	-	-
705 Trastornos de las glándulas sudoríparas.....	-	-	-	-	-	-	-	-	-
706 Enfermedades de las glándulas sebáceas	-	-	-	-	-	-	-	-	-
707 Úlcera crónica de la piel	3	-	-	-	-	-	-	-	-
708 Urticaria	-	-	-	-	-	-	-	-	-
709 Otras enfermedades de la piel y del tejido subcutáneo.....	-	-	-	-	-	-	-	-	-
710 Enfermedades difusas del tejido conjuntivo.....	1	-	-	-	-	-	-	-	-
711 Artropatía asociada con infecciones	-	-	-	-	-	-	-	-	-
712 Artropatías cristalógenas	-	-	-	-	-	-	-	-	-
713 Artropatía asociada con trastornos clasificados en otra parte.....	-	-	-	-	-	-	-	-	-
714 Artritis reumatoide y otras poliartropatías inflamatorias	-	-	-	-	-	-	-	-	-

715	Osteoartrosis y trastornos afines.....	-	-	-	-	-	-	-	-	-
716	Otras artropatías y la no especificada.....	-	-	-	-	-	-	-	-	-
717	Desarreglo interno de la rodilla.....	1	-	-	-	-	-	-	-	-
718	Otros desarreglos articulares	-	-	-	-	-	-	-	-	-

I.6. DEFUNCIONES POR EDAD Y CAUSA DETALLADA (999 RÚBRICAS). HOMBRES (Continuación).

CAUSA	De 35 a 39 años	De 40 a 44 años	De 45 a 49 años	De 50 a 54 años	De 55 a 59 años	De 60 a 64 años	De 65 a 69 años	De 70 a 74 años	De 75 y más años
681 Celulitis y absceso de los dedos	-	-	-	-	-	-	-	-	-
682 Otras celulitis y abscesos	-	-	-	-	-	-	-	1	-
683 Linfadenitis aguda	-	-	-	-	-	-	-	-	-
684 Impétigo.....	-	-	-	-	-	-	-	-	-
685 Quiste pilonidal.....	-	-	-	-	-	-	-	-	-
686 Otras infecciones locales de la piel y del tejido celular subcutáneo.....	-	-	-	-	-	-	-	-	-
690 Dermatitis eritematoescamosa.....	-	-	-	-	-	-	-	-	-
691 Dermatitis atópica y estados patológicos afines	-	-	-	-	-	-	-	-	-
692 Dermatitis por contacto y otro eczema.....	-	-	-	-	-	-	-	-	-
693 Dermatitis causada por sustancia ingerida	-	-	-	-	-	-	-	-	-
694 Dermatitis ampollar	-	-	-	-	-	-	-	-	2
695 Afecciones eritematosas	-	-	-	-	-	-	-	-	1
696 Psoriasis y trastornos afines	-	-	-	-	-	-	-	-	-
697 Liquen.....	-	-	-	-	-	-	-	-	-
698 Prurito y afecciones afines	-	-	-	-	-	-	-	-	-
700 Callos y callosidades.....	-	-	-	-	-	-	-	-	-
701 Otras afecciones hipertróficas y atróficas de la piel.....	-	-	-	-	-	-	-	-	-
702 Otras dermatosis	-	-	-	-	-	-	-	-	-
703 Enfermedades de las uñas.....	-	-	-	-	-	-	-	-	-
704 Enfermedades del pelo y de los folículos pilosos	-	-	-	-	-	-	-	-	-
705 Trastornos de las glándulas sudoríparas.....	-	-	-	-	-	-	-	-	-
706 Enfermedades de las glándulas sebáceas	-	-	-	-	-	-	-	-	-
707 Úlcera crónica de la piel	-	-	-	-	-	-	-	2	1
708 Urticaria	-	-	-	-	-	-	-	-	-
709 Otras enfermedades de la piel y del tejido subcutáneo.....	-	-	-	-	-	-	-	-	-
710 Enfermedades difusas del tejido conjuntivo.....	-	-	-	-	1	-	-	-	-
711 Artropatía asociada con infecciones	-	-	-	-	-	-	-	-	-
712 Artropatías cristalógenas	-	-	-	-	-	-	-	-	-
713 Artropatía asociada con trastornos clasificados en otra parte.....	-	-	-	-	-	-	-	-	-
714 Artritis reumatoide y otras poliartropatías inflamatorias	-	-	-	-	-	-	-	-	-
715 Osteoartrosis y trastornos afines	-	-	-	-	-	-	-	-	-

716	Otras artropatías y la no especificada.....	-	-	-	-	-	-	-	-	-
717	Desarreglo interno de la rodilla.....	-	-	-	-	-	-	-	1	-
718	Otros desarreglos articulares	-	-	-	-	-	-	-	-	-

I.6. DEFUNCIONES POR EDAD Y CAUSA DETALLADA (999 RÚBRICAS). HOMBRES (Continuación).

CAUSA	TOTAL	Menos de 1 año	De 1 a 4 años	De 5 a 9 años	De 10 a 14 años	De 15 a 19 años	De 20 a 24 años	De 25 a 29 años	De 30 a 34 años
719 Otros trastornos articulares y el no especificado.....	3	-	-	-	-	-	-	-	-
720 Espondilitis anquilosante y otras espondilopatías inflamatorias	-	-	-	-	-	-	-	-	-
721 Espondiliosis y trastornos afines	1	-	-	-	-	-	-	-	-
722 Trastornos de los discos intervertebrales.....	-	-	-	-	-	-	-	-	-
723 Otros trastornos de la región cervical.....	-	-	-	-	-	-	-	-	-
724 Otros trastornos del dorso y el no especificado.....	-	-	-	-	-	-	-	-	-
725 Polimialgia reumática.....	-	-	-	-	-	-	-	-	-
726 Entesopatías periféricas y síndromes afines ...	-	-	-	-	-	-	-	-	-
727 Otros trastornos de la cápsula sinovial, de la sinovia y de los tendones.....	-	-	-	-	-	-	-	-	-
728 Trastornos de los músculos, de los ligamentos y de las aponeurosis	-	-	-	-	-	-	-	-	-
729 Otros trastornos de los tejidos blandos	-	-	-	-	-	-	-	-	-
730 Osteomielitis, periostitis y otras infecciones de los huesos	-	-	-	-	-	-	-	-	-
731 Osteítis deformante y osteopatía asociada con otros trastornos clasificados en otra parte	-	-	-	-	-	-	-	-	-
732 Osteocondropatías	-	-	-	-	-	-	-	-	-
733 Otros trastornos de los huesos y de los cartílagos	15	-	-	-	-	-	-	-	-
734 Pie plano	-	-	-	-	-	-	-	-	-
735 Deformidades adquiridas de los dedos del pie.....	-	-	-	-	-	-	-	-	-
736 Otras deformidades adquiridas por los miembros	-	-	-	-	-	-	-	-	-
737 Desviación de la columna vertebral.....	-	-	-	-	-	-	-	-	-
738 Otras deformaciones adquiridas	-	-	-	-	-	-	-	-	-
739 Lesiones analopáticas no clasificadas en otra parte.....	-	-	-	-	-	-	-	-	-
740 Anencefalia y anomalías similares	-	-	-	-	-	-	-	-	-
741 Espina bífida	1	1	-	-	-	-	-	-	-
742 Otras anomalías congénitas del sistema nervioso.....	-	-	-	-	-	-	-	-	-

743	Anomalías congénitas del ojo.....	-	-	-	-	-	-	-	-	-
744	Anomalías congénitas del oído, de la cara y del cuello	-	-	-	-	-	-	-	-	-
745	Anomalías del bulbo arterioso y del cierre septal intracardiaco.....	1	1	-	-	-	-	-	-	-
746	Otras anomalías congénitas del corazón	7	5	1	-	-	-	-	-	1

I.6. DEFUNCIONES POR EDAD Y CAUSA DETALLADA (999 RÚBRICAS). HOMBRES (Continuación).

CAUSA	De 35 a 39 años	De 40 a 44 años	De 45 a 49 años	De 50 a 54 años	De 55 a 59 años	De 60 a 64 años	De 65 a 69 años	De 70 a 74 años	De 75 y más años
719 Otros trastornos articulares y el no especificado.....	-	-	-	-	-	-	-	-	3
720 Espondilitis anquilosante y otras espondilopatías inflamatorias	-	-	-	-	-	-	-	-	-
721 Espondiliosis y trastornos afines	-	-	-	-	-	-	-	-	1
722 Trastornos de los discos intervertebrales.....	-	-	-	-	-	-	-	-	-
723 Otros trastornos de la región cervical.....	-	-	-	-	-	-	-	-	-
724 Otros trastornos del dorso y el no especificado.....	-	-	-	-	-	-	-	-	-
725 Polimialgia reumática.....	-	-	-	-	-	-	-	-	-
726 Entesopatías periféricas y síndromes afines ...	-	-	-	-	-	-	-	-	-
727 Otros trastornos de la cápsula sinovial, de la sinovia y de los tendones.....	-	-	-	-	-	-	-	-	-
728 Trastornos de los músculos, de los ligamentos y de las aponeurosis	-	-	-	-	-	-	-	-	-
729 Otros trastornos de los tejidos blandos	-	-	-	-	-	-	-	-	-
730 Osteomielitis, periostitis y otras infecciones de los huesos	-	-	-	-	-	-	-	-	-
731 Osteítis deformante y osteopatía asociada con otros trastornos clasificados en otra parte	-	-	-	-	-	-	-	-	-
732 Osteocondropatías	-	-	-	-	-	-	-	-	-
733 Otros trastornos de los huesos y de los cartílagos	-	-	-	-	-	-	-	-	15
734 Pie plano	-	-	-	-	-	-	-	-	-
735 Deformidades adquiridas de los dedos del pie.....	-	-	-	-	-	-	-	-	-
736 Otras deformidades adquiridas por los miembros	-	-	-	-	-	-	-	-	-
737 Desviación de la columna vertebral.....	-	-	-	-	-	-	-	-	-
738 Otras deformaciones adquiridas	-	-	-	-	-	-	-	-	-
739 Lesiones analopáticas no clasificadas en otra parte.....	-	-	-	-	-	-	-	-	-
740 Anencefalia y anomalías similares	-	-	-	-	-	-	-	-	-
741 Espina bífida	-	-	-	-	-	-	-	-	-
742 Otras anomalías congénitas del sistema nervioso.....	-	-	-	-	-	-	-	-	-
743 Anomalías congénitas del ojo.....	-	-	-	-	-	-	-	-	-

744	Anomalías congénitas del oído, de la cara y del cuello	-	-	-	-	-	-	-	-	-
745	Anomalías del bulbo arterioso y del cierre septal intracardiaco.....	-	-	-	-	-	-	-	-	-
746	Otras anomalías congénitas del corazón	-	-	-	-	-	-	-	-	-

I.6. DEFUNCIONES POR EDAD Y CAUSA DETALLADA (999 RÚBRICAS). HOMBRES (Continuación).

CAUSA	TOTAL	Menos de 1 año	De 1 a 4 años	De 5 a 9 años	De 10 a 14 años	De 15 a 19 años	De 20 a 24 años	De 25 a 29 años	De 30 a 34 años
747 Otras anomalías congénitas del aparato circulatorio.....	-	-	-	-	-	-	-	-	-
748 Anomalías congénitas del aparato respiratorio	-	-	-	-	-	-	-	-	-
749 Fisura del paladar y labio leporino.....	-	-	-	-	-	-	-	-	-
750 Otras anomalías congénitas de la parte superior del aparato digestivo.....	-	-	-	-	-	-	-	-	-
751 Otras anomalías congénitas del aparato digestivo.....	-	-	-	-	-	-	-	-	-
752 Anomalías congénitas de órganos genitales....	-	-	-	-	-	-	-	-	-
753 Anomalías congénitas del aparato urinario	-	-	-	-	-	-	-	-	-
754 Ciertas anomalías osteomusculares congénitas	-	-	-	-	-	-	-	-	-
755 Otras anomalías congénitas de los miembros ..	-	-	-	-	-	-	-	-	-
756 Otras anomalías congénitas del sistema osteomuscular.....	6	6	-	-	-	-	-	-	-
757 Anomalías congénitas del tegumento.....	-	-	-	-	-	-	-	-	-
758 Anomalías cromosómicas.....	3	2	-	-	-	-	-	-	-
759 Otras anomalías congénitas y la no especificada.....	7	5	-	-	1	-	-	-	-
760 Feto o recién nacido afectado por enfermedades de la madre no necesariamente relacionadas con el embarazo actual.....	-	-	-	-	-	-	-	-	-
761 Feto o recién nacido afectado por complicaciones maternas del embarazo	-	-	-	-	-	-	-	-	-
762 Feto o recién nacido afectado por complicaciones de la placenta, del cordón umbilical o de las membranas	-	-	-	-	-	-	-	-	-
763 Feto o recién nacido afectado por otras complicaciones del trabajo y del parto	-	-	-	-	-	-	-	-	-
764 Crecimiento fetal lento y desnutrición fetal.....	-	-	-	-	-	-	-	-	-
765 Trastornos relacionados con la duración corta de la gestación y con otra forma de peso bajo al nacer.....	1	1	-	-	-	-	-	-	-
766 Trastornos relacionados con la duración prolongada de la gestación y con el peso elevado al nacer.....	-	-	-	-	-	-	-	-	-
767 Traumatismo del nacimiento.....	-	-	-	-	-	-	-	-	-
768 Hipoxia intrauterina y asfisia al nacer	2	2	-	-	-	-	-	-	-

769	Síndrome de dificultad respiratoria.....	2	2	-	-	-	-	-	-	-
770	Otras afecciones respiratorias del feto y del recién nacido.....	6	6	-	-	-	-	-	-	-
771	Infecciones propias.....	4	4	-	-	-	-	-	-	-
772	Hemorragia fetal y neonatal	-	-	-	-	-	-	-	-	-

I.6. DEFUNCIONES POR EDAD Y CAUSA DETALLADA (999 RÚBRICAS). HOMBRES (Continuación).

CAUSA	De 35 a 39 años	De 40 a 44 años	De 45 a 49 años	De 50 a 54 años	De 55 a 59 años	De 60 a 64 años	De 65 a 69 años	De 70 a 74 años	De 75 y más años
747 Otras anomalías congénitas del aparato circulatorio.....	-	-	-	-	-	-	-	-	-
748 Anomalías congénitas del aparato respiratorio	-	-	-	-	-	-	-	-	-
749 Fisura del paladar y labio leporino.....	-	-	-	-	-	-	-	-	-
750 Otras anomalías congénitas de la parte superior del aparato digestivo.....	-	-	-	-	-	-	-	-	-
751 Otras anomalías congénitas del aparato digestivo.....	-	-	-	-	-	-	-	-	-
752 Anomalías congénitas de órganos genitales....	-	-	-	-	-	-	-	-	-
753 Anomalías congénitas del aparato urinario	-	-	-	-	-	-	-	-	-
754 Ciertas anomalías osteomusculares congénitas	-	-	-	-	-	-	-	-	-
755 Otras anomalías congénitas de los miembros ..	-	-	-	-	-	-	-	-	-
756 Otras anomalías congénitas del sistema osteomuscular	-	-	-	-	-	-	-	-	-
757 Anomalías congénitas del tegumento.....	-	-	-	-	-	-	-	-	-
758 Anomalías cromosómicas.....	-	-	-	1	-	-	-	-	-
759 Otras anomalías congénitas y la no especificada.....	-	1	-	-	-	-	-	-	-
760 Feto o recién nacido afectado por enfermedades de la madre no necesariamente relacionadas con el embarazo actual.....	-	-	-	-	-	-	-	-	-
761 Feto o recién nacido afectado por complicaciones maternas del embarazo.....	-	-	-	-	-	-	-	-	-
762 Feto o recién nacido afectado por complicaciones de la placenta, del cordón umbilical o de las membranas	-	-	-	-	-	-	-	-	-
763 Feto o recién nacido afectado por otras complicaciones del trabajo y del parto	-	-	-	-	-	-	-	-	-
764 Crecimiento fetal lento y desnutrición fetal.....	-	-	-	-	-	-	-	-	-
765 Trastornos relacionados con la duración corta de la gestación y con otra forma de peso bajo al nacer.....	-	-	-	-	-	-	-	-	-
766 Trastornos relacionados con la duración prolongada de la gestación y con el peso elevado al nacer.....	-	-	-	-	-	-	-	-	-
767 Traumatismo del nacimiento.....	-	-	-	-	-	-	-	-	-
768 Hipoxia intrauterina y asfisia al nacer	-	-	-	-	-	-	-	-	-
769 Síndrome de dificultad respiratoria.....	-	-	-	-	-	-	-	-	-

770	Otras afecciones respiratorias del feto y del recién nacido.....	-	-	-	-	-	-	-	-	-
771	Infecciones propias.....	-	-	-	-	-	-	-	-	-
772	Hemorragia fetal y neonatal	-	-	-	-	-	-	-	-	-

I.6. DEFUNCIONES POR EDAD Y CAUSA DETALLADA (999 RÚBRICAS). HOMBRES (Continuación).

CAUSA	TOTAL	Menos de 1 año	De 1 a 4 años	De 5 a 9 años	De 10 a 14 años	De 15 a 19 años	De 20 a 24 años	De 25 a 29 años	De 30 a 34 años
773 Enfermedad hemolítica del feto o del recién nacido debida a isosensibilización	-	-	-	-	-	-	-	-	-
774 Otras formas de ictericia perinatal	-	-	-	-	-	-	-	-	-
775 Trastornos endocrinos y metabólicos propios del feto y del recién nacido	-	-	-	-	-	-	-	-	-
776 Trastornos hematológicos del feto y del recién nacido	-	-	-	-	-	-	-	-	-
777 Trastornos perinatales del aparato digestivo...	-	-	-	-	-	-	-	-	-
778 Afecciones asociadas con la regulación tegumentaria y de la temperatura del feto y del recién nacido	1	1	-	-	-	-	-	-	-
779 Otras afecciones y las mal definidas que se originan en el período perinatal.....	-	-	-	-	-	-	-	-	-
780 Síntomas generales	2	-	-	-	-	-	-	-	-
781 Síntomas relacionados con los sistemas nervioso osteomuscular	-	-	-	-	-	-	-	-	-
782 Síntomas relacionados con la piel y con el tejido celular subcutáneo.....	-	-	-	-	-	-	-	-	-
783 Síntomas referentes a la nutrición, al metabolismo y al desarrollo	-	-	-	-	-	-	-	-	-
784 Síntomas relacionados con la cabeza y el cuello	-	-	-	-	-	-	-	-	-
785 Síntomas relacionados con el aparato cardiovascular.....	2	-	-	-	-	-	-	-	-
786 Síntomas relacionados con el aparato respiratorio y otros síntomas torácicos.....	5	-	-	-	-	-	-	-	-
787 Síntomas relacionados con el aparato digestivo	-	-	-	-	-	-	-	-	-
788 Síntomas relacionados con el aparato urinario.....	-	-	-	-	-	-	-	-	-
789 Otros síntomas relacionados con el abdomen y la pelvis.....	1	-	-	-	-	-	-	-	-
790 Hallazgos no específicos en el examen de la sangre	-	-	-	-	-	-	-	-	-
791 Hallazgos no específicos en el examen de la orina.....	-	-	-	-	-	-	-	-	-
792 Hallazgos anormales no específicos en otras sustancias corporales.....	-	-	-	-	-	-	-	-	-
793 Hallazgos anormales no específicos en exámenes radiológicos y otros de la estructura corporal.....	-	-	-	-	-	-	-	-	-
794 Resultados anormales no específicos	-	-	-	-	-	-	-	-	-

795	Hallazgos inmunológicos e histológicos anormales no específicos	3	-	-	-	-	-	-	-	2
796	Otros hallazgos anormales no específicos.....	-	-	-	-	-	-	-	-	-
797	Senilidad sin mención de psicosis.....	36	-	-	-	-	-	-	-	-

I.6. DEFUNCIONES POR EDAD Y CAUSA DETALLADA (999 RÚBRICAS). HOMBRES (Continuación).

CAUSA	De 35 a 39 años	De 40 a 44 años	De 45 a 49 años	De 50 a 54 años	De 55 a 59 años	De 60 a 64 años	De 65 a 69 años	De 70 a 74 años	De 75 y más años
773 Enfermedad hemolítica del feto o del recién nacido debida a isosensibilización	-	-	-	-	-	-	-	-	-
774 Otras formas de ictericia perinatal	-	-	-	-	-	-	-	-	-
775 Trastornos endocrinos y metabólicos propios del feto y del recién nacido	-	-	-	-	-	-	-	-	-
776 Trastornos hematológicos del feto y del recién nacido	-	-	-	-	-	-	-	-	-
777 Trastornos perinatales del aparato digestivo...	-	-	-	-	-	-	-	-	-
778 Afecciones asociadas con la regulación tegumentaria y de la temperatura del feto y del recién nacido	-	-	-	-	-	-	-	-	-
779 Otras afecciones y las mal definidas que se originan en el período perinatal.....	-	-	-	-	-	-	-	-	-
780 Síntomas generales	-	-	-	-	-	-	1	-	1
781 Síntomas relacionados con los sistemas nervioso osteomuscular	-	-	-	-	-	-	-	-	-
782 Síntomas relacionados con la piel y con el tejido celular subcutáneo.....	-	-	-	-	-	-	-	-	-
783 Síntomas referentes a la nutrición, al metabolismo y al desarrollo	-	-	-	-	-	-	-	-	-
784 Síntomas relacionados con la cabeza y el cuello	-	-	-	-	-	-	-	-	-
785 Síntomas relacionados con el aparato cardiovascular.....	-	-	-	-	-	-	-	-	2
786 Síntomas relacionados con el aparato respiratorio y otros síntomas torácicos.....	-	1	-	-	-	-	2	2	-
787 Síntomas relacionados con el aparato digestivo.....	-	-	-	-	-	-	-	-	-
788 Síntomas relacionados con el aparato urinario.....	-	-	-	-	-	-	-	-	-
789 Otros síntomas relacionados con el abdomen y la pelvis.....	-	-	-	-	-	-	-	-	1
790 Hallazgos no específicos en el examen de la sangre	-	-	-	-	-	-	-	-	-
791 Hallazgos no específicos en el examen de la orina.....	-	-	-	-	-	-	-	-	-
792 Hallazgos anormales no específicos en otras sustancias corporales.....	-	-	-	-	-	-	-	-	-
793 Hallazgos anormales no específicos en exámenes radiológicos y otros de la estructura corporal.....	-	-	-	-	-	-	-	-	-
794 Resultados anormales no específicos	-	-	-	-	-	-	-	-	-

795	Hallazgos inmunológicos e histológicos anormales no específicos	-	-	-	-	-	1	-	-	-
796	Otros hallazgos anormales no específicos.....	-	-	-	-	-	-	-	-	-
797	Senilidad sin mención de psicosis.....	-	-	-	-	-	-	-	1	35

I.6. DEFUNCIONES POR EDAD Y CAUSA DETALLADA (999 RÚBRICAS). HOMBRES (Continuación).

CAUSA	TOTAL	Menos de 1 año	De 1 a 4 años	De 5 a 9 años	De 10 a 14 años	De 15 a 19 años	De 20 a 24 años	De 25 a 29 años	De 30 a 34 años
798 Muerte súbita, causa desconocida	2	-	-	1	-	-	-	-	-
799 Otras causas mal definidas y desconocidas de morbilidad y de mortalidad	2	-	-	-	-	-	-	-	-
E800 Accidente de ferrocarril por colisión con material rodante	-	-	-	-	-	-	-	-	-
E801 Accidente de ferrocarril por colisión con otro objeto	-	-	-	-	-	-	-	-	-
E802 Accidente de ferrocarril por descarrilamiento sin colisión previa	-	-	-	-	-	-	-	-	-
E803 Accidente de ferrocarril por explosión, incendio o fuego	-	-	-	-	-	-	-	-	-
E804 Caída dentro de, sobre o desde un tren ferroviario	-	-	-	-	-	-	-	-	-
E805 Accidente por golpe causado por material rodante de ferrocarril	1	-	-	-	-	-	-	-	-
E806 Otro accidente especificado de ferrocarril	-	-	-	-	-	-	-	-	-
E807 Accidente de ferrocarril de naturaleza no especificada	-	-	-	-	-	-	-	-	-
E810 Accidente de tráfico por colisión entre un vehículo de motor y un tren	-	-	-	-	-	-	-	-	-
E811 Accidente de tráfico por colisión entre un vehículo de motor que reingresa a la carretera y otro vehículo de motor	-	-	-	-	-	-	-	-	-
E812 Otro accidente de tráfico por colisión entre vehículos de motor	33	-	-	-	-	2	5	5	1
E813 Accidente de tráfico por colisión entre un vehículo de motor y otro tipo de vehículo	3	-	-	-	-	-	-	-	1
E814 Accidente de tráfico por colisión entre un vehículo de motor y un peatón	21	-	1	1	-	-	1	1	2
E815 Otro accidente de tráfico por colisión de vehículo de motor en carretera	1	-	-	-	-	-	1	-	-
E816 Accidente de tráfico por pérdida de gobierno sobre un vehículo de motor, sin colisión en la carretera	22	-	-	-	-	1	4	2	4
E817 Accidente de tráfico sin colisión ocurrido al subir o al descender de un vehículo de motor	-	-	-	-	-	-	-	-	-
E817 Otro accidente de tráfico de vehículo de motor, sin colisión	-	-	-	-	-	-	-	-	-
E819 Accidente de tráfico de vehículo de motor, de naturaleza no especificada	59	-	-	-	-	11	7	7	3
E820 Accidente no de tráfico de trineo automotor	-	-	-	-	-	-	-	-	-
E821 Accidente no de tráfico de otro vehículo de campo traviesa	4	-	-	-	-	-	-	-	-

E822	Otro accidente no de tráfico de vehículo de motor por colisión con un objeto en movimiento.....	-	-	-	-	-	-	-	-	-
E823	Otro accidente no de tráfico de vehículo de motor por colisión con un objeto estacionario..	-	-	-	-	-	-	-	-	-
E824	Accidente no de tráfico al subir a o al descender de un vehículo de motor.....	-	-	-	-	-	-	-	-	-

I.6. DEFUNCIONES POR EDAD Y CAUSA DETALLADA (999 RÚBRICAS). HOMBRES (Continuación).

CAUSA	De 35 a 39 años	De 40 a 44 años	De 45 a 49 años	De 50 a 54 años	De 55 a 59 años	De 60 a 64 años	De 65 a 69 años	De 70 a 74 años	De 75 y más años
798 Muerte súbita, causa desconocida	-	-	-	1	-	-	-	-	-
799 Otras causas mal definidas y desconocidas de morbilidad y de mortalidad	-	-	-	-	-	1	-	1	-
E800 Accidente de ferrocarril por colisión con material rodante	-	-	-	-	-	-	-	-	-
E801 Accidente de ferrocarril por colisión con otro objeto	-	-	-	-	-	-	-	-	-
E802 Accidente de ferrocarril por descarrilamiento sin colisión previa	-	-	-	-	-	-	-	-	-
E803 Accidente de ferrocarril por explosión, incendio o fuego	-	-	-	-	-	-	-	-	-
E804 Caída dentro de, sobre o desde un tren ferroviario	-	-	-	-	-	-	-	-	-
E805 Accidente por golpe causado por material rodante de ferrocarril	-	-	-	-	1	-	-	-	-
E806 Otro accidente especificado de ferrocarril	-	-	-	-	-	-	-	-	-
E807 Accidente de ferrocarril de naturaleza no especificada	-	-	-	-	-	-	-	-	-
E810 Accidente de tráfico por colisión entre un vehículo de motor y un tren	-	-	-	-	-	-	-	-	-
E811 Accidente de tráfico por colisión entre un vehículo de motor que reingresa a la carretera y otro vehículo de motor	-	-	-	-	-	-	-	-	-
E812 Otro accidente de tráfico por colisión entre vehículos de motor	4	1	4	2	1	-	3	5	-
E813 Accidente de tráfico por colisión entre un vehículo de motor y otro tipo de vehículo	-	-	1	-	-	-	1	-	-
E814 Accidente de tráfico por colisión entre un vehículo de motor y un peatón	-	-	-	-	-	2	5	3	5
E815 Otro accidente de tráfico por colisión de vehículo de motor en carretera	-	-	-	-	-	-	-	-	-
E816 Accidente de tráfico por pérdida de gobierno sobre un vehículo de motor, sin colisión en la carretera	1	2	-	3	1	1	3	-	-
E817 Accidente de tráfico sin colisión ocurrido al subir o al descender de un vehículo de motor	-	-	-	-	-	-	-	-	-
E817 Otro accidente de tráfico de vehículo de motor, sin colisión	-	-	-	-	-	-	-	-	-
E819 Accidente de tráfico de vehículo de motor, de naturaleza no especificada	3	4	2	6	1	2	2	4	7
E820 Accidente no de tráfico de trineo automotor	-	-	-	-	-	-	-	-	-
E821 Accidente no de tráfico de otro vehículo de campo traviesa	-	-	-	-	2	1	1	-	-

E822	Otro accidente no de tráfico de vehículo de motor por colisión con un objeto en movimiento.....	-	-	-	-	-	-	-	-	-
E823	Otro accidente no de tráfico de vehículo de motor por colisión con un objeto estacionario..	-	-	-	-	-	-	-	-	-
E824	Accidente no de tráfico al subir a o al descender de un vehículo de motor.....	-	-	-	-	-	-	-	-	-

I.6. DEFUNCIONES POR EDAD Y CAUSA DETALLADA (999 RÚBRICAS). HOMBRES (Continuación).

CAUSA	TOTAL	Menos de 1 año	De 1 a 4 años	De 5 a 9 años	De 10 a 14 años	De 15 a 19 años	De 20 a 24 años	De 25 a 29 años	De 30 a 34 años
E825 Accidente de otra naturaleza y de naturaleza no especificada, no de tráfico, de vehículo de motor.....	-	-	-	-	-	-	-	-	-
E826 Accidente de vehículo de pedal	-	-	-	-	-	-	-	-	-
E827 Accidente de vehículo de tracción animal.....	-	-	-	-	-	-	-	-	-
E828 Accidente causado por cabalgadura.....	-	-	-	-	-	-	-	-	-
E829 Accidente de otro vehículo de carretera.....	-	-	-	-	-	-	-	-	-
E830 Accidente de embarcación que causa sumersión.....	-	-	-	-	-	-	-	-	-
E831 Accidente de embarcación que causa otro tipo de lesión.....	-	-	-	-	-	-	-	-	-
E832 Otra forma de sumersión o ahogamiento causales en accidente de transporte por agua.....	-	-	-	-	-	-	-	-	-
E833 Caída desde escalera o escala en un transporte por agua.....	-	-	-	-	-	-	-	-	-
E834 Otra caída desde un nivel a otro ocurrida en un transporte por agua.....	-	-	-	-	-	-	-	-	-
E835 Otra caída y la no especificada ocurrida en un transporte por agua.....	-	-	-	-	-	-	-	-	-
E836 Accidente de maquinaria ocurrido en un transporte por agua.....	-	-	-	-	-	-	-	-	-
E837 Accidente por explosión, fuego o incendio, ocurrido en una embarcación.....	-	-	-	-	-	-	-	-	-
E838 Otros accidentes y los no especificados ocurridos en el transporte por agua.....	1	-	-	-	-	-	-	-	-
E840 Accidente de aeronave motorizada durante el despegue o el aterrizaje.....	-	-	-	-	-	-	-	-	-
E841 Otro accidente y el no especificado de aeronave motorizada.....	-	-	-	-	-	-	-	-	-
E842 Accidente de aeronave no motorizada.....	-	-	-	-	-	-	-	-	-
E843 Caída en, sobre o desde aeronave.....	-	-	-	-	-	-	-	-	-
E844 Otros accidentes especificados del transporte aéreo.....	-	-	-	-	-	-	-	-	-
E845 Accidente de nave espacial.....	-	-	-	-	-	-	-	-	-

E846	Accidente de vehículo motorizado que se usa únicamente dentro del edificio y terreno de un establecimiento industrial o comercial.....	-	-	-	-	-	-	-	-	-
E847	Accidente de teleférico.....	-	-	-	-	-	-	-	-	-
E848	Accidente de otros vehículos no clasificados en otra parte	-	-	-	-	-	-	-	-	-

I.6. DEFUNCIONES POR EDAD Y CAUSA DETALLADA (999 RÚBRICAS). HOMBRES (Continuación).

CAUSA	De 35 a 39 años	De 40 a 44 años	De 45 a 49 años	De 50 a 54 años	De 55 a 59 años	De 60 a 64 años	De 65 a 69 años	De 70 a 74 años	De 75 y más años
E825 Accidente de otra naturaleza y de naturaleza no especificada, no de tráfico, de vehículo de motor.....	-	-	-	-	-	-	-	-	-
E826 Accidente de vehículo de pedal	-	-	-	-	-	-	-	-	-
E827 Accidente de vehículo de tracción animal.....	-	-	-	-	-	-	-	-	-
E828 Accidente causado por cabalgadura.....	-	-	-	-	-	-	-	-	-
E829 Accidente de otro vehículo de carretera.....	-	-	-	-	-	-	-	-	-
E830 Accidente de embarcación que causa sumersión.....	-	-	-	-	-	-	-	-	-
E831 Accidente de embarcación que causa otro tipo de lesión.....	-	-	-	-	-	-	-	-	-
E832 Otra forma de sumersión o ahogamiento causales en accidente de transporte por agua.....	-	-	-	-	-	-	-	-	-
E833 Caída desde escalera o escala en un transporte por agua.....	-	-	-	-	-	-	-	-	-
E834 Otra caída desde un nivel a otro ocurrida en un transporte por agua.....	-	-	-	-	-	-	-	-	-
E835 Otra caída y la no especificada ocurrida en un transporte por agua.....	-	-	-	-	-	-	-	-	-
E836 Accidente de maquinaria ocurrido en un transporte por agua.....	-	-	-	-	-	-	-	-	-
E837 Accidente por explosión, fuego o incendio, ocurrido en una embarcación.....	-	-	-	-	-	-	-	-	-
E838 Otros accidentes y los no especificados ocurridos en el transporte por agua.....	-	-	-	1	-	-	-	-	-
E840 Accidente de aeronave motorizada durante el despegue o el aterrizaje.....	-	-	-	-	-	-	-	-	-
E841 Otro accidente y el no especificado de aeronave motorizada.....	-	-	-	-	-	-	-	-	-
E842 Accidente de aeronave no motorizada.....	-	-	-	-	-	-	-	-	-
E843 Caída en, sobre o desde aeronave.....	-	-	-	-	-	-	-	-	-
E844 Otros accidentes especificados del transporte aéreo.....	-	-	-	-	-	-	-	-	-
E845 Accidente de nave espacial.....	-	-	-	-	-	-	-	-	-
E846 Accidente de vehículo motorizado que se usa únicamente dentro del edificio y terreno de un establecimiento industrial o comercial.....	-	-	-	-	-	-	-	-	-

E847	Accidente de teleférico.....	-	-	-	-	-	-	-	-	-
E848	Accidente de otros vehículos no clasificados en otra parte	-	-	-	-	-	-	-	-	-

I.6. DEFUNCIONES POR EDAD Y CAUSA DETALLADA (999 RÚBRICAS). HOMBRES (Continuación).

CAUSA	TOTAL	Menos de 1 año	De 1 a 4 años	De 5 a 9 años	De 10 a 14 años	De 15 a 19 años	De 20 a 24 años	De 25 a 29 años	De 30 a 34 años
E850 Envenenamiento accidental por analgésicos, antipiréticos o antirreumáticos	13	-	1	-	-	1	4	2	4
E851 Envenenamiento accidental por barbitúricos....	-	-	-	-	-	-	-	-	-
E852 Envenenamiento accidental por otros sedantes e hipnóticos	-	-	-	-	-	-	-	-	-
E853 Envenenamiento accidental por tranquilizantes	-	-	-	-	-	-	-	-	-
E854 Envenenamiento accidental por otros agentes psicotrópicos	-	-	-	-	-	-	-	-	-
E855 Envenenamiento accidental por otras drogas que actúan sobre los sistemas nerviosos central y autónomo	-	-	-	-	-	-	-	-	-
E856 Envenenamiento accidental por antibióticos.....	-	-	-	-	-	-	-	-	-
E857 Envenenamiento accidental por antiinfecciosos	-	-	-	-	-	-	-	-	-
E858 Envenenamiento accidental por otras drogas	1	-	-	-	-	-	-	1	-
E860 Envenenamiento accidental por alcohol, no clasificado en otra parte.....	-	-	-	-	-	-	-	-	-
E861 Envenenamiento accidental por sustancias empleadas para limpieza y pulimento, desinfectantes, pinturas y barnices.....	-	-	-	-	-	-	-	-	-
E862 Envenenamiento accidental por productos del petróleo, otros disolventes y sus vapores, no clasificados en otra parte	-	-	-	-	-	-	-	-	-
E863 Envenenamiento accidental por preparados químicos y farmacéuticos para uso en agricultura y horticultura, distintos de los fertilizantes y de los alimentos para plantas	-	-	-	-	-	-	-	-	-
E864 Envenenamiento accidental por corrosivos y cáusticos no clasificados en otra parte.....	-	-	-	-	-	-	-	-	-
E865 Envenenamiento accidental por alimentos nocivos y plantas venenosas	-	-	-	-	-	-	-	-	-
E866 Envenenamiento accidental por otras sustancias sólidas y líquidas y por las no especificadas	-	-	-	-	-	-	-	-	-
E867 Envenenamiento accidental por gas distribuido por tubería	-	-	-	-	-	-	-	-	-
E868 Envenenamiento accidental por otro gas de uso doméstico y por monóxido de carbono de otro origen.....	1	-	-	-	1	-	-	-	-

E869	Envenenamiento accidental por otros gases y vapores	-	-	-	-	-	-	-	-	-
E870	Corte, punción, perforación o hemorragia accidentales durante la atención médica.....	-	-	-	-	-	-	-	-	-
E871	Cuerpo extraño dejado en el organismo durante un procedimiento.....	-	-	-	-	-	-	-	-	-

I.6. DEFUNCIONES POR EDAD Y CAUSA DETALLADA (999 RÚBRICAS). HOMBRES (Continuación).

CAUSA	De 35 a 39 años	De 40 a 44 años	De 45 a 49 años	De 50 a 54 años	De 55 a 59 años	De 60 a 64 años	De 65 a 69 años	De 70 a 74 años	De 75 y más años
E850 Envenenamiento accidental por analgésicos, antipiréticos o antirreumáticos	-	1	-	-	-	-	-	-	-
E851 Envenenamiento accidental por barbitúricos....	-	-	-	-	-	-	-	-	-
E852 Envenenamiento accidental por otros sedantes e hipnóticos	-	-	-	-	-	-	-	-	-
E853 Envenenamiento accidental por tranquilizantes	-	-	-	-	-	-	-	-	-
E854 Envenenamiento accidental por otros agentes psicotrópicos	-	-	-	-	-	-	-	-	-
E855 Envenenamiento accidental por otras drogas que actúan sobre los sistemas nerviosos central y autónomo	-	-	-	-	-	-	-	-	-
E856 Envenenamiento accidental por antibióticos.....	-	-	-	-	-	-	-	-	-
E857 Envenenamiento accidental por antiinfecciosos	-	-	-	-	-	-	-	-	-
E858 Envenenamiento accidental por otras drogas	-	-	-	-	-	-	-	-	-
E860 Envenenamiento accidental por alcohol, no clasificado en otra parte.....	-	-	-	-	-	-	-	-	-
E861 Envenenamiento accidental por sustancias empleadas para limpieza y pulimento, desinfectantes, pinturas y barnices.....	-	-	-	-	-	-	-	-	-
E862 Envenenamiento accidental por productos del petróleo, otros disolventes y sus vapores, no clasificados en otra parte	-	-	-	-	-	-	-	-	-
E863 Envenenamiento accidental por preparados químicos y farmacéuticos para uso en agricultura y horticultura, distintos de los fertilizantes y de los alimentos para plantas	-	-	-	-	-	-	-	-	-
E864 Envenenamiento accidental por corrosivos y cáusticos no clasificados en otra parte.....	-	-	-	-	-	-	-	-	-
E865 Envenenamiento accidental por alimentos nocivos y plantas venenosas	-	-	-	-	-	-	-	-	-
E866 Envenenamiento accidental por otras sustancias sólidas y líquidas y por las no especificadas	-	-	-	-	-	-	-	-	-
E867 Envenenamiento accidental por gas distribuido por tubería	-	-	-	-	-	-	-	-	-
E868 Envenenamiento accidental por otro gas de uso doméstico y por monóxido de carbono de otro origen.....	-	-	-	-	-	-	-	-	-
E869 Envenenamiento accidental por otros gases y vapores	-	-	-	-	-	-	-	-	-

E870	Corte, punción, perforación o hemorragia accidentales durante la atención médica.....	-	-	-	-	-	-	-	-	-
E871	Cuerpo extraño dejado en el organismo durante un procedimiento.....	-	-	-	-	-	-	-	-	-

I.6. DEFUNCIONES POR EDAD Y CAUSA DETALLADA (999 RÚBRICAS). HOMBRES (Continuación).

CAUSA	TOTAL	Menos de 1 año	De 1 a 4 años	De 5 a 9 años	De 10 a 14 años	De 15 a 19 años	De 20 a 24 años	De 25 a 29 años	De 30 a 34 años
E872 Falla de las precauciones de esterilización durante un procedimiento.....	-	-	-	-	-	-	-	-	-
E873 Falla en la dosificación	-	-	-	-	-	-	-	-	-
E874 Falla mecánica de instrumento o aparato durante un procedimiento.....	-	-	-	-	-	-	-	-	-
E875 Sangre, otro líquido, droga o producto biológico contaminados o infectados	-	-	-	-	-	-	-	-	-
E876 Otros infortunios y los no especificados durante la atención médica.....	-	-	-	-	-	-	-	-	-
E878 Operaciones y otros procedimientos quirúrgicos como causas de reacción anormal del paciente o de complicación ulterior, sin mención de accidente al tiempo de la operación.....	3	-	-	-	-	-	-	-	-
E879 Otros procedimientos como causas de reacción anormal del paciente o de complicación ulterior, sin mención de infortunio al tiempo del procedimiento.....	-	-	-	-	-	-	-	-	-
E880 Caída en o desde escaleras o escalones	2	-	-	-	-	-	-	-	-
E881 Caída en o desde escala o andamio.....	3	-	-	-	-	-	-	-	-
E882 Caída desde o fuera de un edificio u otro tipo de construcción.....	3	-	-	-	-	-	-	1	1
E883 Caída dentro de un hoyo u otra abertura en la superficie.....	2	-	-	-	-	-	-	-	-
E884 Otra caída desde un nivel a otro	7	1	-	1	-	-	-	1	1
E885 Caída en el mismo nivel por resbalón, tropezón o traspíe	2	-	-	-	-	-	-	-	-
E886 Caída en el mismo nivel por choque con, o empujón dado por, otra persona	-	-	-	-	-	-	-	-	-
E887 Fractura de causa no especificada	2	-	-	-	-	-	-	-	-
E888 Otra caída y la no especificada.....	11	-	-	-	-	-	-	-	-
E890 Incendio en vivienda privada.....	2	1	-	-	-	-	-	-	-
E891 Incendio en otra edificación o construcción y en la no especificada	-	-	-	-	-	-	-	-	-
E892 Incendio en sitio que no es edificio ni otro tipo de construcción.....	-	-	-	-	-	-	-	-	-
E893 Accidente causado por ignición del vestido.....	-	-	-	-	-	-	-	-	-
E894 Ignición de material muy inflamable.....	-	-	-	-	-	-	-	-	-
E895 Accidente causado por fuego regulado en vivienda privada	2	-	-	-	-	-	-	-	-

E896	Accidente causado por fuego regulado en otra edificación o construcción y en la no especificada.....	-	-	-	-	-	-	-	-	-
E897	Accidente causado por fuego regulado en sitios que no son edificio ni otro tipo de construcción	-	-	-	-	-	-	-	-	-
E898	Accidente causado por otros fuegos o llamas especificados.....	-	-	-	-	-	-	-	-	-

I.6. DEFUNCIONES POR EDAD Y CAUSA DETALLADA (999 RÚBRICAS). HOMBRES (Continuación).

CAUSA	De 35 a 39 años	De 40 a 44 años	De 45 a 49 años	De 50 a 54 años	De 55 a 59 años	De 60 a 64 años	De 65 a 69 años	De 70 a 74 años	De 75 y más años
E872 Falla de las precauciones de esterilización durante un procedimiento.....	-	-	-	-	-	-	-	-	-
E873 Falla en la dosificación	-	-	-	-	-	-	-	-	-
E874 Falla mecánica de instrumento o aparato durante un procedimiento.....	-	-	-	-	-	-	-	-	-
E875 Sangre, otro líquido, droga o producto biológico contaminados o infectados	-	-	-	-	-	-	-	-	-
E876 Otros infortunios y los no especificados durante la atención médica.....	-	-	-	-	-	-	-	-	-
E878 Operaciones y otros procedimientos quirúrgicos como causas de reacción anormal del paciente o de complicación ulterior, sin mención de accidente al tiempo de la operación.....	-	1	-	-	-	1	-	1	-
E879 Otros procedimientos como causas de reacción anormal del paciente o de complicación ulterior, sin mención de infortunio al tiempo del procedimiento.....	-	-	-	-	-	-	-	-	-
E880 Caída en o desde escaleras o escalones	-	-	2	-	-	-	-	-	-
E881 Caída en o desde escala o andamio.....	1	-	1	-	-	-	1	-	-
E882 Caída desde o fuera de un edificio u otro tipo de construcción.....	-	-	-	1	-	-	-	-	-
E883 Caída dentro de un hoyo u otra abertura en la superficie.....	-	-	-	-	-	-	2	-	-
E884 Otra caída desde un nivel a otro	1	-	-	1	-	-	1	-	-
E885 Caída en el mismo nivel por resbalón, tropezón o traspie	-	-	-	-	-	-	1	-	1
E886 Caída en el mismo nivel por choque con, o empujón dado por, otra persona	-	-	-	-	-	-	-	-	-
E887 Fractura de causa no especificada	-	-	-	-	-	-	1	-	1
E888 Otra caída y la no especificada.....	-	2	-	1	1	1	-	2	4
E890 Incendio en vivienda privada.....	-	-	-	-	-	-	-	1	-
E891 Incendio en otra edificación o construcción y en la no especificada	-	-	-	-	-	-	-	-	-
E892 Incendio en sitio que no es edificio ni otro tipo de construcción.....	-	-	-	-	-	-	-	-	-
E893 Accidente causado por ignición del vestido.....	-	-	-	-	-	-	-	-	-
E894 Ignición de material muy inflamable.....	-	-	-	-	-	-	-	-	-
E895 Accidente causado por fuego regulado en vivienda privada	-	-	1	-	-	-	-	-	1
E896 Accidente causado por fuego regulado en otra edificación o construcción y en la no especificada.....	-	-	-	-	-	-	-	-	-

E897	Accidente causado por fuego regulado en sitios que no son edificio ni otro tipo de construcción	-	-	-	-	-	-	-	-	-
E898	Accidente causado por otros fuegos o llamas especificados	-	-	-	-	-	-	-	-	-

I.6. DEFUNCIONES POR EDAD Y CAUSA DETALLADA (999 RÚBRICAS). HOMBRES (Continuación).

CAUSA	TOTAL	Menos de 1 año	De 1 a 4 años	De 5 a 9 años	De 10 a 14 años	De 15 a 19 años	De 20 a 24 años	De 25 a 29 años	De 30 a 34 años
E899 Accidente causado por fuego no especificado.....	2	-	-	-	-	-	1	-	-
E900 Calor excesivo.....	1	-	-	-	-	-	-	-	-
E901 Frío excesivo.....	-	-	-	-	-	-	-	-	-
E902 Presión alta y baja del aire y cambio de la presión del aire	-	-	-	-	-	-	-	-	-
E903 Viaje y movimiento.....	-	-	-	-	-	-	-	-	-
E904 Hambre, sed, exposición a la intemperie, negligencia.....	-	-	-	-	-	-	-	-	-
E905 Envenenamiento y reacciones tóxicas causadas por plantas y animales venenosos.....	-	-	-	-	-	-	-	-	-
E906 Otro traumatismo causado por animales	1	-	-	-	-	-	-	-	-
E907 Rayo.....	-	-	-	-	-	-	-	-	-
E908 Tormenta cataclísmica e inundación causada por tormenta	-	-	-	-	-	-	-	-	-
E909 Erupción y movimiento cataclísmico de la superficie terrestre.....	-	-	-	-	-	-	-	-	-
E910 Ahogamiento y sumersión accidentales.....	13	-	3	-	-	2	1	-	1
E911 Inhalación e ingestión de alimento que causa obstrucción de las vías respiratorias o sofocación	4	-	1	-	-	-	1	-	-
E912 Inhalación e ingestión de otro objeto que causa obstrucción de las vías respiratorias	-	-	-	-	-	-	-	-	-
E913 Sofocación mecánica accidental.....	-	-	-	-	-	-	-	-	-
E914 Cuerpo extraño que penetra accidentalmente en el ojo y sus anexos	-	-	-	-	-	-	-	-	-
E915 Cuerpo extraño que penetra accidentalmente por otro orificio natural	-	-	-	-	-	-	-	-	-
E916 Golpe accidental causado por la caída de un objeto.....	-	-	-	-	-	-	-	-	-
E917 Accidente debido a la colisión con o golpeado por objeto o persona	-	-	-	-	-	-	-	-	-
E918 Apresamiento accidental dentro de o entre objetos	1	-	-	-	-	-	-	-	-
E919 Accidente causado por maquinaria.....	8	-	-	-	-	1	1	1	3
E920 Accidente causado por instrumentos u objetos cortantes o punzantes.....	-	-	-	-	-	-	-	-	-
E921 Accidente causado por explosión de recipiente a presión.....	-	-	-	-	-	-	-	-	-

E922	Accidente causado por proyectil de arma de fuego.....	-	-	-	-	-	-	-	-	-
E923	Accidente causado por material explosivo.....	-	-	-	-	-	-	-	-	-
E924	Accidente causado por sustancia u objeto calientes, material cáustico o corrosivo y vapor.....	-	-	-	-	-	-	-	-	-

I.6. DEFUNCIONES POR EDAD Y CAUSA DETALLADA (999 RÚBRICAS). HOMBRES (Continuación).

CAUSA	De 35 a 39 años	De 40 a 44 años	De 45 a 49 años	De 50 a 54 años	De 55 a 59 años	De 60 a 64 años	De 65 a 69 años	De 70 a 74 años	De 75 y más años
E899 Accidente causado por fuego no especificado.....	-	1	-	-	-	-	-	-	-
E900 Calor excesivo.....	-	-	1	-	-	-	-	-	-
E901 Frío excesivo.....	-	-	-	-	-	-	-	-	-
E902 Presión alta y baja del aire y cambio de la presión del aire	-	-	-	-	-	-	-	-	-
E903 Viaje y movimiento.....	-	-	-	-	-	-	-	-	-
E904 Hambre, sed, exposición a la intemperie, negligencia.....	-	-	-	-	-	-	-	-	-
E905 Envenenamiento y reacciones tóxicas causadas por plantas y animales venenosos.....	-	-	-	-	-	-	-	-	-
E906 Otro traumatismo causado por animales	-	-	-	-	-	-	1	-	-
E907 Rayo.....	-	-	-	-	-	-	-	-	-
E908 Tormenta cataclísmica e inundación causada por tormenta	-	-	-	-	-	-	-	-	-
E909 Erupción y movimiento cataclísmico de la superficie terrestre.....	-	-	-	-	-	-	-	-	-
E910 Ahogamiento y sumersión accidentales.....	1	-	-	1	2	2	-	-	-
E911 Inhalación e ingestión de alimento que causa obstrucción de las vías respiratorias o sofocación	-	-	1	-	-	1	-	-	-
E912 Inhalación e ingestión de otro objeto que causa obstrucción de las vías respiratorias	-	-	-	-	-	-	-	-	-
E913 Sofocación mecánica accidental.....	-	-	-	-	-	-	-	-	-
E914 Cuerpo extraño que penetra accidentalmente en el ojo y sus anexos	-	-	-	-	-	-	-	-	-
E915 Cuerpo extraño que penetra accidentalmente por otro orificio natural	-	-	-	-	-	-	-	-	-
E916 Golpe accidental causado por la caída de un objeto.....	-	-	-	-	-	-	-	-	-
E917 Accidente debido a la colisión con o golpeado por objeto o persona	-	-	-	-	-	-	-	-	-
E918 Apresamiento accidental dentro de o entre objetos	-	-	-	-	-	1	-	-	-
E919 Accidente causado por maquinaria.....	-	1	1	-	-	-	-	-	-
E920 Accidente causado por instrumentos u objetos cortantes o punzantes.....	-	-	-	-	-	-	-	-	-
E921 Accidente causado por explosión de recipiente a presión.....	-	-	-	-	-	-	-	-	-
E922 Accidente causado por proyectil de arma de fuego	-	-	-	-	-	-	-	-	-

E923	Accidente causado por material explosivo.....	-	-	-	-	-	-	-	-	-
E924	Accidente causado por sustancia u objeto calientes, material cáustico o corrosivo y vapor.....	-	-	-	-	-	-	-	-	-

I.6. DEFUNCIONES POR EDAD Y CAUSA DETALLADA (999 RÚBRICAS). HOMBRES (Continuación).

CAUSA	TOTAL	Menos de 1 año	De 1 a 4 años	De 5 a 9 años	De 10 a 14 años	De 15 a 19 años	De 20 a 24 años	De 25 a 29 años	De 30 a 34 años
E925 Accidente causado por la corriente eléctrica.....	5	-	-	-	-	1	-	2	-
E926 Exposición a radiación.....	-	-	-	-	-	-	-	-	-
E927 Ejercicio excesivo y movimientos muy vigorosos.....	-	-	-	-	-	-	-	-	-
E928 Otras causas accidentales y ambientales y las no especificadas	1	-	-	-	-	-	-	-	-
E929 Efectos tardíos de lesión accidental.....	2	-	-	-	-	-	-	-	-
E930 Antibióticos	-	-	-	-	-	-	-	-	-
E931 Otros antiinfecciosos	-	-	-	-	-	-	-	-	-
E932 Hormonas y sustitutos sintéticos	-	-	-	-	-	-	-	-	-
E933 Agentes de acción principalmente general.....	-	-	-	-	-	-	-	-	-
E934 Agentes de acción principal sobre la compatibilidad sanguínea.....	-	-	-	-	-	-	-	-	-
E935 Analgésicos, antipiréticos y antiinflamatorios	-	-	-	-	-	-	-	-	-
E936 Drogas anticonvulsivas y antiparkinsonianas.....	-	-	-	-	-	-	-	-	-
E937 Sedantes e hipnóticos	-	-	-	-	-	-	-	-	-
E938 Otros depresores del sistema nervioso central.....	-	-	-	-	-	-	-	-	-
E939 Agentes psicotrópicos	-	-	-	-	-	-	-	-	-
E940 Estimulantes del sistema nervioso central.....	-	-	-	-	-	-	-	-	-
E941 Drogas que actúan principalmente sobre el sistema nervioso autónomo.....	-	-	-	-	-	-	-	-	-
E942 Agentes que actúan principalmente sobre el aparato cardiovascular	2	-	-	-	-	-	-	-	-
E943 Agentes que actúan principalmente sobre el tracto gastrointestinal.....	-	-	-	-	-	-	-	-	-
E944 Drogas que actúan sobre el metabolismo del agua, de los minerales y del ácido úrico.....	1	-	-	-	-	-	-	-	-
E945 Agentes que actúan principalmente sobre los músculos lisos y estriados y sobre el aparato respiratorio.....	-	-	-	-	-	-	-	-	-
E946 Agentes que actúan principalmente sobre la piel y las membranas mucosas y drogas de uso en oftalmología, otorrinolaringología y odontología	-	-	-	-	-	-	-	-	-
E947 Otras drogas y medicamentos y los no especificados	1	-	-	-	-	-	-	-	-

E948	Vacunas bacterianas.....	-	-	-	-	-	-	-	-	-
E949	Otras vacunas y sustancias biológicas.....	-	-	-	-	-	-	-	-	-
E950	Suicidio y envenenamiento autoinfligido mediante sustancias sólidas o líquidas.....	8	-	-	-	-	-	1	2	-
E951	Suicidio y envenenamiento autoinfligido mediante gases de uso doméstico.....	1	-	-	-	-	-	-	-	-

I.6. DEFUNCIONES POR EDAD Y CAUSA DETALLADA (999 RÚBRICAS). HOMBRES (Continuación).

CAUSA	De 35 a 39 años	De 40 a 44 años	De 45 a 49 años	De 50 a 54 años	De 55 a 59 años	De 60 a 64 años	De 65 a 69 años	De 70 a 74 años	De 75 y más años
E925 Accidente causado por la corriente eléctrica.....	1	-	-	-	-	1	-	-	-
E926 Exposición a radiación.....	-	-	-	-	-	-	-	-	-
E927 Ejercicio excesivo y movimientos muy vigorosos.....	-	-	-	-	-	-	-	-	-
E928 Otras causas accidentales y ambientales y las no especificadas	-	-	-	-	-	-	-	1	-
E929 Efectos tardíos de lesión accidental.....	-	1	-	-	-	1	-	-	-
E930 Antibióticos	-	-	-	-	-	-	-	-	-
E931 Otros antiinfecciosos	-	-	-	-	-	-	-	-	-
E932 Hormonas y sustitutos sintéticos	-	-	-	-	-	-	-	-	-
E933 Agentes de acción principalmente general.....	-	-	-	-	-	-	-	-	-
E934 Agentes de acción principal sobre la compatibilidad sanguínea.....	-	-	-	-	-	-	-	-	-
E935 Analgésicos, antipiréticos y antiinflamatorios	-	-	-	-	-	-	-	-	-
E936 Drogas anticonvulsivas y antiparkinsonianas.....	-	-	-	-	-	-	-	-	-
E937 Sedantes e hipnóticos	-	-	-	-	-	-	-	-	-
E938 Otros depresores del sistema nervioso central.....	-	-	-	-	-	-	-	-	-
E939 Agentes psicotrópicos	-	-	-	-	-	-	-	-	-
E940 Estimulantes del sistema nervioso central.....	-	-	-	-	-	-	-	-	-
E941 Drogas que actúan principalmente sobre el sistema nervioso autónomo.....	-	-	-	-	-	-	-	-	-
E942 Agentes que actúan principalmente sobre el aparato cardiovascular	-	-	-	-	-	-	-	-	2
E943 Agentes que actúan principalmente sobre el tracto gastrointestinal.....	-	-	-	-	-	-	-	-	-
E944 Drogas que actúan sobre el metabolismo del agua, de los minerales y del ácido úrico.....	-	-	-	-	-	-	-	-	1
E945 Agentes que actúan principalmente sobre los músculos lisos y estriados y sobre el aparato respiratorio.....	-	-	-	-	-	-	-	-	-
E946 Agentes que actúan principalmente sobre la piel y las membranas mucosas y drogas de uso en oftalmología, otorrinolaringología y odontología	-	-	-	-	-	-	-	-	-
E947 Otras drogas y medicamentos y los no especificados	-	-	-	-	-	-	-	-	1
E948 Vacunas bacterianas	-	-	-	-	-	-	-	-	-

E949	Otras vacunas y sustancias biológicas.....	-	-	-	-	-	-	-	-
E950	Suicidio y envenenamiento autoinfligido mediante sustancias sólidas o líquidas	-	1	1	1	-	1	-	1
E951	Suicidio y envenenamiento autoinfligido mediante gases de uso doméstico.....	-	1	-	-	-	-	-	-

I.6. DEFUNCIONES POR EDAD Y CAUSA DETALLADA (999 RÚBRICAS). HOMBRES (Continuación).

CAUSA	TOTAL	Menos de 1 año	De 1 a 4 años	De 5 a 9 años	De 10 a 14 años	De 15 a 19 años	De 20 a 24 años	De 25 a 29 años	De 30 a 34 años
E952 Suicidio y envenenamiento autoinfligido mediante otros gases y vapores.....	1	-	-	-	-	-	-	-	-
E953 Suicidio y lesión autoinfligida por ahorcamiento, estrangulación y sofocación	46	-	-	-	-	1	3	6	6
E954 Suicidio y lesión [ahogamiento].....	2	-	-	-	-	-	-	-	-
E955 Suicidio y lesión autoinfligida por armas de fuego y explosivos	9	-	-	-	-	-	2	1	2
E956 Suicidio y lesión autoinfligida por instrumentos cortantes y punzantes	1	-	-	-	-	-	-	-	-
E957 Suicidio y lesión autoinfligida por precipitación desde lugar elevado.....	11	-	-	-	-	-	-	2	1
E958 Suicidio y lesión autoinfligida por otros medios y por los no especificados.....	2	-	-	-	-	-	1	-	1
E959 Efectos tardíos de lesiones autoinfligidas	-	-	-	-	-	-	-	-	-
E960 Lucha, altercado, violación.....	1	-	-	-	-	-	-	-	-
E961 Ataque con sustancia corrosiva o cáustica, excepto envenenamiento.....	-	-	-	-	-	-	-	-	-
E962 Envenenamiento homicida	-	-	-	-	-	-	-	-	-
E963 Homicidio por ahorcamiento y estrangulación.....	-	-	-	-	-	-	-	-	-
E964 Homicidio por sumersión [ahogamiento]	-	-	-	-	-	-	-	-	-
E965 Ataque con armas de fuego y explosivos	4	-	-	2	-	-	-	-	1
E966 Ataque con instrumentos cortantes y punzantes.....	1	-	-	-	-	-	1	-	-
E967 Niño maltratado físicamente y otro maltrato.....	-	-	-	-	-	-	-	-	-
E968 Ataque por otros medios y por los no especificados	-	-	-	-	-	-	-	-	-
E969 Efectos tardíos de lesiones infligidas intencionalmente por otra persona.....	-	-	-	-	-	-	-	-	-
E970 Lesión por intervención legal con arma de fuego	-	-	-	-	-	-	-	-	-
E971 Lesión por intervención legal con explosivo....	-	-	-	-	-	-	-	-	-
E972 Lesión por intervención legal con gas.....	-	-	-	-	-	-	-	-	-
E973 Lesión por intervención legal con objeto obtuso.....	-	-	-	-	-	-	-	-	-
E974 Lesión por intervención legal con instrumento cortante o punzante.....	-	-	-	-	-	-	-	-	-
E975 Lesión por intervención legal con otro medio especificado	-	-	-	-	-	-	-	-	-

E976	Lesión por intervención legal con medio no especificado	-	-	-	-	-	-	-	-	-
E977	Efectos tardíos de lesiones debidas a intervención legal	-	-	-	-	-	-	-	-	-
E978	Ejecución legal.....	-	-	-	-	-	-	-	-	-

I.6. DEFUNCIONES POR EDAD Y CAUSA DETALLADA (999 RÚBRICAS). HOMBRES (Continuación).

CAUSA	De 35 a 39 años	De 40 a 44 años	De 45 a 49 años	De 50 a 54 años	De 55 a 59 años	De 60 a 64 años	De 65 a 69 años	De 70 a 74 años	De 75 y más años
E952 Suicidio y envenenamiento autoinfligido mediante otros gases y vapores.....	-	1	-	-	-	-	-	-	-
E953 Suicidio y lesión autoinfligida por ahorcamiento, estrangulación y sofocación	6	1	1	2	4	2	7	4	3
E954 Suicidio y lesión [ahogamiento].....	-	-	-	1	-	1	-	-	-
E955 Suicidio y lesión autoinfligida por armas de fuego y explosivos	1	-	-	-	1	-	1	1	-
E956 Suicidio y lesión autoinfligida por instrumentos cortantes y punzantes.....	-	-	-	-	1	-	-	-	-
E957 Suicidio y lesión autoinfligida por precipitación desde lugar elevado.....	3	-	-	1	1	-	1	-	2
E958 Suicidio y lesión autoinfligida por otros medios y por los no especificados.....	-	-	-	-	-	-	-	-	-
E959 Efectos tardíos de lesiones autoinfligidas	-	-	-	-	-	-	-	-	-
E960 Lucha, altercado, violación.....	-	-	-	-	-	-	-	-	1
E961 Ataque con sustancia corrosiva o cáustica, excepto envenenamiento.....	-	-	-	-	-	-	-	-	-
E962 Envenenamiento homicida	-	-	-	-	-	-	-	-	-
E963 Homicidio por ahorcamiento y estrangulación	-	-	-	-	-	-	-	-	-
E964 Homicidio por sumersión [ahogamiento]	-	-	-	-	-	-	-	-	-
E965 Ataque con armas de fuego y explosivos	-	-	-	-	1	-	-	-	-
E966 Ataque con instrumentos cortantes y punzantes.....	-	-	-	-	-	-	-	-	-
E967 Niño maltratado físicamente y otro maltrato.....	-	-	-	-	-	-	-	-	-
E968 Ataque por otros medios y por los no especificados	-	-	-	-	-	-	-	-	-
E969 Efectos tardíos de lesiones infligidas intencionalmente por otra persona.....	-	-	-	-	-	-	-	-	-
E970 Lesión por intervención legal con arma de fuego	-	-	-	-	-	-	-	-	-
E971 Lesión por intervención legal con explosivo....	-	-	-	-	-	-	-	-	-
E972 Lesión por intervención legal con gas.....	-	-	-	-	-	-	-	-	-
E973 Lesión por intervención legal con objeto obtuso.....	-	-	-	-	-	-	-	-	-
E974 Lesión por intervención legal con instrumento cortante o punzante.....	-	-	-	-	-	-	-	-	-
E975 Lesión por intervención legal con otro medio especificado	-	-	-	-	-	-	-	-	-

E976	Lesión por intervención legal con medio no especificado	-	-	-	-	-	-	-	-	-
E977	Efectos tardíos de lesiones debidas a intervención legal	-	-	-	-	-	-	-	-	-
E978	Ejecución legal.....	-	-	-	-	-	-	-	-	-

I.6. DEFUNCIONES POR EDAD Y CAUSA DETALLADA (999 RÚBRICAS). HOMBRES (Continuación).

CAUSA	TOTAL	Menos de 1 año	De 1 a 4 años	De 5 a 9 años	De 10 a 14 años	De 15 a 19 años	De 20 a 24 años	De 25 a 29 años	De 30 a 34 años
E980 Envenenamiento por sustancias líquidas o sólidas en el que se ignora si fue accidental o intencionalmente infligido.....	1	-	-	-	-	-	-	-	-
E981 Envenenamiento por gases de uso doméstico en el que se ignora si fue accidental	-	-	-	-	-	-	-	-	-
E982 Envenenamiento por otros gases en el que se ignora si fue accidental o intencionalmente infligido	-	-	-	-	-	-	-	-	-
E983 Ahorcamiento, estrangulación o sofocación en los que se ignora si fueron accidental o intencionalmente infligidos	-	-	-	-	-	-	-	-	-
E984 Sumersión [ahogamiento] en la que se ignora si fue accidental o intencionalmente infligida	-	-	-	-	-	-	-	-	-
E985 Lesión por arma de fuego y explosivo en la que se ignora si fue accidental o intencionalmente infligida	-	-	-	-	-	-	-	-	-
E986 Lesión por otros medios y por los no especificados en la que se ignora si fue accidental o intencionalmente infligida.....	-	-	-	-	-	-	-	-	-
E987 Precipitación desde lugar elevado en la que se ignora si fue accidente o intencionalmente infligida	-	-	-	-	-	-	-	-	-
E988 Lesión por otros medios y por los no especificados en la que se ignora si fue accidental o intencionalmente infligida.....	1	-	-	-	-	-	-	1	-
E989 Efectos tardíos de lesión en la que se ignora si fue accidental o intencionalmente infligida	-	-	-	-	-	-	-	-	-
E990 Lesión por fuego e incendio en operación de guerra	-	-	-	-	-	-	-	-	-
E991 Lesión por bala o fragmento en operación de guerra	-	-	-	-	-	-	-	-	-
E992 Lesión por explosión de armamento naval en operación de guerra	-	-	-	-	-	-	-	-	-
E993 Lesión por otra explosión en operación de guerra	-	-	-	-	-	-	-	-	-
E994 Lesión por destrucción de aeronave en operación de guerra	-	-	-	-	-	-	-	-	-
E995 Lesión producida por otros medios y por los no especificados en operaciones de guerra convencional.....	-	-	-	-	-	-	-	-	-
E996 Lesión por arma nuclear en operación de guerra	-	-	-	-	-	-	-	-	-

E997	Lesión por otras formas de guerra no convencional.....	-	-	-	-	-	-	-	-	-
E998	Lesión por operaciones de guerra, pero ocurrida después de haber cesado las hostilidades	-	-	-	-	-	-	-	-	-
E999	Efectos tardíos de lesión por operaciones de guerra.....	-	-	-	-	-	-	-	-	-

I.6. DEFUNCIONES POR EDAD Y CAUSA DETALLADA (999 RÚBRICAS). HOMBRES (Continuación).

CAUSA	De 35 a 39 años	De 40 a 44 años	De 45 a 49 años	De 50 a 54 años	De 55 a 59 años	De 60 a 64 años	De 65 a 69 años	De 70 a 74 años	De 75 y más años
E980 Envenenamiento por sustancias líquidas o sólidas en el que se ignora si fue accidental o intencionalmente infligido.....	-	-	-	1	-	-	-	-	-
E981 Envenenamiento por gases de uso doméstico en el que se ignora si fue accidental	-	-	-	-	-	-	-	-	-
E982 Envenenamiento por otros gases en el que se ignora si fue accidental o intencionalmente infligido	-	-	-	-	-	-	-	-	-
E983 Ahorcamiento, estrangulación o sofocación en los que se ignora si fueron accidental o intencionalmente infligidos	-	-	-	-	-	-	-	-	-
E984 Sumersión [ahogamiento] en la que se ignora si fue accidental o intencionalmente infligida	-	-	-	-	-	-	-	-	-
E985 Lesión por arma de fuego y explosivo en la que se ignora si fue accidental o intencionalmente infligida	-	-	-	-	-	-	-	-	-
E986 Lesión por otros medios y por los no especificados en la que se ignora si fue accidental o intencionalmente infligida.....	-	-	-	-	-	-	-	-	-
E987 Precipitación desde lugar elevado en la que se ignora si fue accidente o intencionalmente infligida	-	-	-	-	-	-	-	-	-
E988 Lesión por otros medios y por los no especificados en la que se ignora si fue accidental o intencionalmente infligida.....	-	-	-	-	-	-	-	-	-
E989 Efectos tardíos de lesión en la que se ignora si fue accidental o intencionalmente infligida	-	-	-	-	-	-	-	-	-
E990 Lesión por fuego e incendio en operación de guerra	-	-	-	-	-	-	-	-	-
E991 Lesión por bala o fragmento en operación de guerra	-	-	-	-	-	-	-	-	-
E992 Lesión por explosión de armamento naval en operación de guerra	-	-	-	-	-	-	-	-	-
E993 Lesión por otra explosión en operación de guerra	-	-	-	-	-	-	-	-	-
E994 Lesión por destrucción de aeronave en operación de guerra	-	-	-	-	-	-	-	-	-
E995 Lesión producida por otros medios y por los no especificados en operaciones de guerra convencional.....	-	-	-	-	-	-	-	-	-
E996 Lesión por arma nuclear en operación de guerra	-	-	-	-	-	-	-	-	-

E997	Lesión por otras formas de guerra no convencional.....	-	-	-	-	-	-	-	-	-
E998	Lesión por operaciones de guerra, pero ocurrida después de haber cesado las hostilidades	-	-	-	-	-	-	-	-	-
E999	Efectos tardíos de lesión por operaciones de guerra.....	-	-	-	-	-	-	-	-	-

I.6. DEFUNCIONES POR EDAD Y CAUSA DETALLADA (999 RÚBRICAS). MUJERES.

CAUSA	TOTAL	Menos de 1 año	De 1 a 4 años	De 5 a 9 años	De 10 a 14 años	De 15 a 19 años	De 20 a 24 años	De 25 a 29 años	De 30 a 34 años
TOTAL.....	4.125	38	6	5	3	12	14	18	29
001 Cólera	-	-	-	-	-	-	-	-	-
002 Fiebres tifoidea y paratifoidea.....	-	-	-	-	-	-	-	-	-
003 Otras infecciones por Salmonella.....	-	-	-	-	-	-	-	-	-
004 Shigelosis	-	-	-	-	-	-	-	-	-
005 Otra intoxicación alimentaria (bacteriana).....	-	-	-	-	-	-	-	-	-
006 Amebiasis	-	-	-	-	-	-	-	-	-
007 Otras enfermedades intestinales debidas a protozoarios	-	-	-	-	-	-	-	-	-
008 Infecciones intestinales debidas a otros organismos	1	-	-	-	-	-	-	-	-
009 Infección intestinal mal definida.....	2	-	-	-	-	-	-	-	-
010 Infección tuberculosa primaria	-	-	-	-	-	-	-	-	-
011 Tuberculosis pulmonar	2	-	-	-	-	-	-	-	-
012 Otras tuberculosis del aparato respiratorio.....	-	-	-	-	-	-	-	-	-
013 Tuberculosis de las meninges y del sistema nervioso central.....	-	-	-	-	-	-	-	-	-
014 Tuberculosis de los intestinos, del peritoneo y de los ganglios mesentéricos	-	-	-	-	-	-	-	-	-
015 Tuberculosis de los huesos y de las articulaciones	-	-	-	-	-	-	-	-	-
016 Tuberculosis del aparato genitourinario	-	-	-	-	-	-	-	-	-
017 Tuberculosis de otros órganos	-	-	-	-	-	-	-	-	-
018 Tuberculosis miliar.....	-	-	-	-	-	-	-	-	-
020 Peste.....	-	-	-	-	-	-	-	-	-
021 Tularemia	-	-	-	-	-	-	-	-	-
022 Carbunco.....	-	-	-	-	-	-	-	-	-
023 Brucelosis.....	-	-	-	-	-	-	-	-	-
024 Muermo	-	-	-	-	-	-	-	-	-
025 Melioidosis	-	-	-	-	-	-	-	-	-
026 Fiebre por mordedura de rata.....	-	-	-	-	-	-	-	-	-
027 Otras zoonosis bacterianas	-	-	-	-	-	-	-	-	-
030 Lepra	-	-	-	-	-	-	-	-	-
031 Enfermedades debidas a otras micobacterias	-	-	-	-	-	-	-	-	-
032 Difteria	-	-	-	-	-	-	-	-	-
033 Tos ferina	-	-	-	-	-	-	-	-	-
034 Angina estreptocócica y escarlatina.....	-	-	-	-	-	-	-	-	-

035	Erisipela.....	-	-	-	-	-	-	-	-	-
036	Infecciones meningocócicas.....	1	-	-	-	-	1	-	-	-
037	Tétanos	1	-	-	-	-	-	-	-	-

I.6. DEFUNCIONES POR EDAD Y CAUSA DETALLADA (999 RÚBRICAS). MUJERES.

CAUSA	De 35 a 39 años	De 40 a 44 años	De 45 a 49 años	De 50 a 54 años	De 55 a 59 años	De 60 a 64 años	De 65 a 69 años	De 70 a 74 años	De 75 y más años
TOTAL.....	24	32	46	55	82	157	288	416	2.900
001 Cólera	-	-	-	-	-	-	-	-	-
002 Fiebres tifoidea y paratifoidea	-	-	-	-	-	-	-	-	-
003 Otras infecciones por Salmonella.....	-	-	-	-	-	-	-	-	-
004 Shigelosis	-	-	-	-	-	-	-	-	-
005 Otra intoxicación alimentaria (bacteriana)....	-	-	-	-	-	-	-	-	-
006 Amebiasis	-	-	-	-	-	-	-	-	-
007 Otras enfermedades intestinales debidas a protozoarios	-	-	-	-	-	-	-	-	-
008 Infecciones intestinales debidas a otros organismos	-	-	-	-	-	-	-	-	1
009 Infección intestinal mal definida.....	-	-	-	-	-	-	-	-	2
010 Infección tuberculosa primaria	-	-	-	-	-	-	-	-	-
011 Tuberculosis pulmonar	-	-	-	-	-	-	2	-	-
012 Otras tuberculosis del aparato respiratorio..	-	-	-	-	-	-	-	-	-
013 Tuberculosis de las meninges y del sistema nervioso central	-	-	-	-	-	-	-	-	-
014 Tuberculosis de los intestinos, del peritoneo y de los ganglios mesentéricos ...	-	-	-	-	-	-	-	-	-
015 Tuberculosis de los huesos y de las articulaciones	-	-	-	-	-	-	-	-	-
016 Tuberculosis del aparato genitourinario	-	-	-	-	-	-	-	-	-
017 Tuberculosis de otros órganos	-	-	-	-	-	-	-	-	-
018 Tuberculosis miliar	-	-	-	-	-	-	-	-	-
020 Peste.....	-	-	-	-	-	-	-	-	-
021 Tularemia	-	-	-	-	-	-	-	-	-
022 Carbunco.....	-	-	-	-	-	-	-	-	-
023 Brucelosis	-	-	-	-	-	-	-	-	-
024 Muermo	-	-	-	-	-	-	-	-	-
025 Melioidosis	-	-	-	-	-	-	-	-	-
026 Fiebre por mordedura de rata.....	-	-	-	-	-	-	-	-	-
027 Otras zoonosis bacterianas	-	-	-	-	-	-	-	-	-
030 Lepra	-	-	-	-	-	-	-	-	-
031 Enfermedades debidas a otras micobacterias	-	-	-	-	-	-	-	-	-
032 Difteria	-	-	-	-	-	-	-	-	-
033 Tos ferina	-	-	-	-	-	-	-	-	-
034 Angina estreptocócica y escarlatina.....	-	-	-	-	-	-	-	-	-

035	Erisipela.....	-	-	-	-	-	-	-	-	-
036	Infecciones meningocócicas.....	-	-	-	-	-	-	-	-	-
037	Tétanos	-	-	-	-	-	-	-	1	-

I.6. DEFUNCIONES POR EDAD Y CAUSA DETALLADA (999 RÚBRICAS). MUJERES (Continuación).

CAUSA	TOTAL	Menos de 1 año	De 1 a 4 años	De 5 a 9 años	De 10 a 14 años	De 15 a 19 años	De 20 a 24 años	De 25 a 29 años	De 30 a 34 años
038 Septicemia	17	-	-	-	-	-	-	-	-
039 Actinomicosis	-	-	-	-	-	-	-	-	-
040 Otras enfermedades bacterianas	-	-	-	-	-	-	-	-	-
041 Infecciones bacterianas en afecciones clasificadas en otra parte y de sitios no especificados	1	-	-	-	-	-	-	-	-
045 Poliomelitis aguda.....	1	-	-	-	-	-	-	-	-
046 Infección del sistema nervioso central por virus lento.....	-	-	-	-	-	-	-	-	-
047 Meningitis debida a enterovirus	-	-	-	-	-	-	-	-	-
048 Otras enfermedades del sistema nervioso central debidas a enterovirus	-	-	-	-	-	-	-	-	-
049 Otras enfermedades víricas del sistema nervioso central no transmitidas por artrópodos	-	-	-	-	-	-	-	-	-
050 Viruela	-	-	-	-	-	-	-	-	-
051 Vacuna y paravacuna.....	-	-	-	-	-	-	-	-	-
052 Varicela	-	-	-	-	-	-	-	-	-
053 Herpes zoster.....	-	-	-	-	-	-	-	-	-
054 Herpes simple.....	-	-	-	-	-	-	-	-	-
055 Sarampión.....	-	-	-	-	-	-	-	-	-
056 Rubeola.....	-	-	-	-	-	-	-	-	-
057 Otros exantemas víricos.....	-	-	-	-	-	-	-	-	-
060 Fiebre amarilla.....	-	-	-	-	-	-	-	-	-
061 Dengue	-	-	-	-	-	-	-	-	-
062 Encefalitis víricas transmitidas por mosquitos..	-	-	-	-	-	-	-	-	-
063 Encefalitis víricas transmitidas por garrapatas	-	-	-	-	-	-	-	-	-
064 Encefalitis víricas transmitidas por otros artrópodos y por los no especificados	-	-	-	-	-	-	-	-	-
065 Fiebres hemorrágicas transmitidas por artrópodos	-	-	-	-	-	-	-	-	-
066 Otras enfermedades víricas transmitidas por artrópodos	-	-	-	-	-	-	-	-	-
070 Hepatitis vírica.....	7	-	-	-	-	-	-	-	-
071 Rabia.....	-	-	-	-	-	-	-	-	-
072 Fiebre urliana.....	-	-	-	-	-	-	-	-	-

073	Ornitosis	-	-	-	-	-	-	-	-	-
074	Enfermedades específicas debidas a virus Coxsackie.....	-	-	-	-	-	-	-	-	-
075	Mononucleosis infecciosa.....	-	-	-	-	-	-	-	-	-
076	Tracoma	-	-	-	-	-	-	-	-	-

I.6. DEFUNCIONES POR EDAD Y CAUSA DETALLADA (999 RÚBRICAS). MUJERES (Continuación).

CAUSA	De 35 a 39 años	De 40 a 44 años	De 45 a 49 años	De 50 a 54 años	De 55 a 59 años	De 60 a 64 años	De 65 a 69 años	De 70 a 74 años	De 75 y más años
038 Septicemia	-	-	-	-	-	-	1	3	13
039 Actinomicosis	-	-	-	-	-	-	-	-	-
040 Otras enfermedades bacterianas	-	-	-	-	-	-	-	-	-
041 Infecciones bacterianas en afecciones clasificadas en otra parte y de sitios no especificados	-	-	-	-	-	-	-	1	-
045 Poliomieltis aguda.....	-	1	-	-	-	-	-	-	-
046 Infección del sistema nervioso central por virus lento.....	-	-	-	-	-	-	-	-	-
047 Meningitis debida a enterovirus	-	-	-	-	-	-	-	-	-
048 Otras enfermedades del sistema nervioso central debidas a enterovirus	-	-	-	-	-	-	-	-	-
049 Otras enfermedades víricas del sistema nervioso central no transmitidas por artrópodos	-	-	-	-	-	-	-	-	-
050 Viruela	-	-	-	-	-	-	-	-	-
051 Vacuna y paravacuna.....	-	-	-	-	-	-	-	-	-
052 Varicela	-	-	-	-	-	-	-	-	-
053 Herpes zoster.....	-	-	-	-	-	-	-	-	-
054 Herpes simple.....	-	-	-	-	-	-	-	-	-
055 Sarampión.....	-	-	-	-	-	-	-	-	-
056 Rubeola.....	-	-	-	-	-	-	-	-	-
057 Otros exantemas víricos.....	-	-	-	-	-	-	-	-	-
060 Fiebre amarilla.....	-	-	-	-	-	-	-	-	-
061 Dengue	-	-	-	-	-	-	-	-	-
062 Encefalitis víricas transmitidas por mosquitos..	-	-	-	-	-	-	-	-	-
063 Encefalitis víricas transmitidas por garrapatas	-	-	-	-	-	-	-	-	-
064 Encefalitis víricas transmitidas por otros artrópodos y por los no especificados	-	-	-	-	-	-	-	-	-
065 Fiebres hemorrágicas transmitidas por artrópodos	-	-	-	-	-	-	-	-	-
066 Otras enfermedades víricas transmitidas por artrópodos	-	-	-	-	-	-	-	-	-
070 Hepatitis vírica.....	-	-	-	-	1	-	3	-	3
071 Rabia.....	-	-	-	-	-	-	-	-	-
072 Fiebre urliana.....	-	-	-	-	-	-	-	-	-
073 Ornitosis	-	-	-	-	-	-	-	-	-

074	Enfermedades específicas debidas a virus									
	Coxsackie.....	-	-	-	-	-	-	-	-	-
075	Mononucleosis infecciosa.....	-	-	-	-	-	-	-	-	-
076	Tracoma	-	-	-	-	-	-	-	-	-

I.6. DEFUNCIONES POR EDAD Y CAUSA DETALLADA (999 RÚBRICAS). MUJERES (Continuación).

CAUSA	TOTAL	Menos de 1 año	De 1 a 4 años	De 5 a 9 años	De 10 a 14 años	De 15 a 19 años	De 20 a 24 años	De 25 a 29 años	De 30 a 34 años
077 Otras enfermedades de la conjuntiva debidas a virus y Clamidias	-	-	-	-	-	-	-	-	-
078 Otras enfermedades debidas a virus y Clamidias.....	-	-	-	-	-	-	-	-	-
079 Infecciones víricas en afecciones clasificadas en otra parte y de sitio no especificado.....	-	-	-	-	-	-	-	-	-
080 Tifus [epidémico] transmitido por piojos.....	-	-	-	-	-	-	-	-	-
081 Otros tifus.....	-	-	-	-	-	-	-	-	-
082 Rickettsiosis transmitidas por garrapatas	-	-	-	-	-	-	-	-	-
083 Otras rickettsiosis.....	-	-	-	-	-	-	-	-	-
084 Paludismo.....	-	-	-	-	-	-	-	-	-
085 Leishmaniasis	-	-	-	-	-	-	-	-	-
086 Tripanosomiasis.....	-	-	-	-	-	-	-	-	-
087 Fiebre recurrente.....	-	-	-	-	-	-	-	-	-
088 Otras enfermedades transmitidas por artrópodos	-	-	-	-	-	-	-	-	-
090 Sífilis congénita.....	-	-	-	-	-	-	-	-	-
090 Sífilis precoz sintomática.....	-	-	-	-	-	-	-	-	-
092 Sífilis precoz latente	-	-	-	-	-	-	-	-	-
093 Sífilis cardiovascular	-	-	-	-	-	-	-	-	-
094 Neurosífilis	-	-	-	-	-	-	-	-	-
095 Otras formas de sífilis tardía, con síntomas	-	-	-	-	-	-	-	-	-
096 Sífilis tardía latente.....	-	-	-	-	-	-	-	-	-
097 Otras sífilis y las no especificadas	-	-	-	-	-	-	-	-	-
098 Infecciones gonocócicas	-	-	-	-	-	-	-	-	-
099 Otras enfermedades venéreas	-	-	-	-	-	-	-	-	-
100 Leptospirosis	-	-	-	-	-	-	-	-	-
101 Angina de Vincent.....	-	-	-	-	-	-	-	-	-
102 Frambesia.....	-	-	-	-	-	-	-	-	-
103 Pinta.....	-	-	-	-	-	-	-	-	-
104 Otras infecciones causadas por espiroquetas	-	-	-	-	-	-	-	-	-
110 Dermatomycosis.....	-	-	-	-	-	-	-	-	-
111 Otras dermatomycosis y las no especificadas	-	-	-	-	-	-	-	-	-
112 Candidiasis	-	-	-	-	-	-	-	-	-

114	Coccidioidomicosis	-	-	-	-	-	-	-	-	-
115	Histoplasmosis	-	-	-	-	-	-	-	-	-
116	Infección blastomycótica.....	-	-	-	-	-	-	-	-	-
117	Otras micosis	-	-	-	-	-	-	-	-	-
118	Micosis por patógenos facultativos	-	-	-	-	-	-	-	-	-

I.6. DEFUNCIONES POR EDAD Y CAUSA DETALLADA (999 RÚBRICAS). MUJERES (Continuación).

CAUSA	De 35 a 39 años	De 40 a 44 años	De 45 a 49 años	De 50 a 54 años	De 55 a 59 años	De 60 a 64 años	De 65 a 69 años	De 70 a 74 años	De 75 y más años
077 Otras enfermedades de la conjuntiva debidas a virus y Clamidias	-	-	-	-	-	-	-	-	-
078 Otras enfermedades debidas a virus y Clamidias.....	-	-	-	-	-	-	-	-	-
079 Infecciones víricas en afecciones clasificadas en otra parte y de sitio no especificado.....	-	-	-	-	-	-	-	-	-
080 Tifus [epidémico] transmitido por piojos.....	-	-	-	-	-	-	-	-	-
081 Otros tifus.....	-	-	-	-	-	-	-	-	-
082 Rickettsiosis transmitidas por garrapatas	-	-	-	-	-	-	-	-	-
083 Otras rickettsiosis.....	-	-	-	-	-	-	-	-	-
084 Paludismo.....	-	-	-	-	-	-	-	-	-
085 Leishmaniasis	-	-	-	-	-	-	-	-	-
086 Tripanosomiasis.....	-	-	-	-	-	-	-	-	-
087 Fiebre recurrente.....	-	-	-	-	-	-	-	-	-
088 Otras enfermedades transmitidas por artrópodos	-	-	-	-	-	-	-	-	-
090 Sífilis congénita.....	-	-	-	-	-	-	-	-	-
090 Sífilis precoz sintomática.....	-	-	-	-	-	-	-	-	-
092 Sífilis precoz latente	-	-	-	-	-	-	-	-	-
093 Sífilis cardiovascular	-	-	-	-	-	-	-	-	-
094 Neurosífilis	-	-	-	-	-	-	-	-	-
095 Otras formas de sífilis tardía, con síntomas	-	-	-	-	-	-	-	-	-
096 Sífilis tardía latente.....	-	-	-	-	-	-	-	-	-
097 Otras sífilis y las no especificadas	-	-	-	-	-	-	-	-	-
098 Infecciones gonocócicas	-	-	-	-	-	-	-	-	-
099 Otras enfermedades venéreas	-	-	-	-	-	-	-	-	-
100 Leptospirosis	-	-	-	-	-	-	-	-	-
101 Angina de Vincent.....	-	-	-	-	-	-	-	-	-
102 Frambesia.....	-	-	-	-	-	-	-	-	-
103 Pinta.....	-	-	-	-	-	-	-	-	-
104 Otras infecciones causadas por espiroquetas	-	-	-	-	-	-	-	-	-
110 Dermatofitosis.....	-	-	-	-	-	-	-	-	-
111 Otras dermatomicosis y las no especificadas	-	-	-	-	-	-	-	-	-
112 Candidiasis	-	-	-	-	-	-	-	-	-
114 Coccidioidomicosis	-	-	-	-	-	-	-	-	-

115	Histoplasmosis	-	-	-	-	-	-	-	-	-
116	Infección blastomicósica.....	-	-	-	-	-	-	-	-	-
117	Otras micosis	-	-	-	-	-	-	-	-	-
118	Micosis por patógenos facultativos	-	-	-	-	-	-	-	-	-

I.6. DEFUNCIONES POR EDAD Y CAUSA DETALLADA (999 RÚBRICAS). MUJERES (Continuación).

CAUSA	TOTAL	Menos de 1 año	De 1 a 4 años	De 5 a 9 años	De 10 a 14 años	De 15 a 19 años	De 20 a 24 años	De 25 a 29 años	De 30 a 34 años
120 Esquistosomiasis [bilharziasis].....	-	-	-	-	-	-	-	-	-
121 Otras infestaciones por trematodos.....	-	-	-	-	-	-	-	-	-
122 Equinocosis	-	-	-	-	-	-	-	-	-
123 Otras infestaciones por cestodos.....	-	-	-	-	-	-	-	-	-
124 Triquinosis	-	-	-	-	-	-	-	-	-
125 Filariasis y dracontiasis	-	-	-	-	-	-	-	-	-
126 Anquilostomiasis y mecaturias	-	-	-	-	-	-	-	-	-
127 Otras helmintiasis intestinales	-	-	-	-	-	-	-	-	-
128 Otras helmintiasis y las no especificadas	-	-	-	-	-	-	-	-	-
129 Parasitosis intestinal, sin otra especificación...	-	-	-	-	-	-	-	-	-
130 Toxoplasmosis.....	-	-	-	-	-	-	-	-	-
131 Tricomoniasis.....	-	-	-	-	-	-	-	-	-
132 Pediculosis e infestación por Phthirus.....	-	-	-	-	-	-	-	-	-
133 Acariasis	-	-	-	-	-	-	-	-	-
134 Otras infestaciones	-	-	-	-	-	-	-	-	-
135 Sarcoidosis.....	-	-	-	-	-	-	-	-	-
136 Otras enfermedades infecciosas y parasitarias y las no especificadas	1	-	-	-	-	-	-	-	-
137 Efectos tardíos de la tuberculosis	2	-	-	-	-	-	-	-	-
138 Efectos tardíos de la poliomeilitis aguda.....	-	-	-	-	-	-	-	-	-
139 Efectos tardíos de otras enfermedades infecciosas y parasitarias	-	-	-	-	-	-	-	-	-
140 Tumor maligno del labio.....	1	-	-	-	-	-	-	-	-
141 Tumor maligno de la lengua	4	-	-	-	-	-	-	-	-
142 Tumor maligno de las glándulas salivares mayores.....	-	-	-	-	-	-	-	-	-
143 Tumor maligno de la encía	-	-	-	-	-	-	-	-	-
144 Tumor maligno del suelo de la boca.....	1	-	-	-	-	-	-	-	-
145 Tumor maligno de otras partes y de las no especificadas de la boca.....	-	-	-	-	-	-	-	-	-
146 Tumor maligno de la bucofaringe.....	-	-	-	-	-	-	-	-	-
147 Tumor maligno de la nasofaringe.....	2	-	-	-	-	-	-	-	-
148 Tumor maligno de la laringofaringe.....	-	-	-	-	-	-	-	-	-
149 Tumor maligno de otros sitios y de los mal definidos de los labios, la cavidad bucal y la faringe	-	-	-	-	-	-	-	-	-
150 Tumor maligno del esófago.....	6	-	-	-	-	-	-	-	-

151	Tumor maligno del estómago.....	50	-	-	-	-	-	-	-	2
152	Tumor maligno del intestino delgado.....	2	-	-	-	-	-	-	-	-
153	Tumor maligno de colon.....	96	-	-	-	-	-	-	-	3

I.6. DEFUNCIONES POR EDAD Y CAUSA DETALLADA (999 RÚBRICAS). MUJERES (Continuación).

CAUSA	De 35 a 39 años	De 40 a 44 años	De 45 a 49 años	De 50 a 54 años	De 55 a 59 años	De 60 a 64 años	De 65 a 69 años	De 70 a 74 años	De 75 y más años
120 Esquistosomiasis [bilharziasis].....	-	-	-	-	-	-	-	-	-
121 Otras infestaciones por trematodos.....	-	-	-	-	-	-	-	-	-
122 Equinocosis	-	-	-	-	-	-	-	-	-
123 Otras infestaciones por cestodos.....	-	-	-	-	-	-	-	-	-
124 Triquinosis	-	-	-	-	-	-	-	-	-
125 Filariasis y dracontiasis	-	-	-	-	-	-	-	-	-
126 Anquilostomiasis y mecaturias	-	-	-	-	-	-	-	-	-
127 Otras helmintiasis intestinales	-	-	-	-	-	-	-	-	-
128 Otras helmintiasis y las no especificadas	-	-	-	-	-	-	-	-	-
129 Parasitosis intestinal, sin otra especificación...	-	-	-	-	-	-	-	-	-
130 Toxoplasmosis.....	-	-	-	-	-	-	-	-	-
131 Tricomoniasis.....	-	-	-	-	-	-	-	-	-
132 Pediculosis e infestación por Phthirus.....	-	-	-	-	-	-	-	-	-
133 Acariasis	-	-	-	-	-	-	-	-	-
134 Otras infestaciones	-	-	-	-	-	-	-	-	-
135 Sarcoidosis.....	-	-	-	-	-	-	-	-	-
136 Otras enfermedades infecciosas y parasitarias y las no especificadas	-	-	-	-	-	-	1	-	-
137 Efectos tardíos de la tuberculosis	-	-	-	-	-	-	1	-	1
138 Efectos tardíos de la poliomieltis aguda.....	-	-	-	-	-	-	-	-	-
139 Efectos tardíos de otras enfermedades infecciosas y parasitarias	-	-	-	-	-	-	-	-	-
140 Tumor maligno del labio.....	-	-	-	-	-	-	-	1	-
141 Tumor maligno de la lengua	-	-	-	-	-	1	-	2	1
142 Tumor maligno de las glándulas salivares mayores.....	-	-	-	-	-	-	-	-	-
143 Tumor maligno de la encía	-	-	-	-	-	-	-	-	-
144 Tumor maligno del suelo de la boca.....	-	-	-	-	-	-	-	-	1
145 Tumor maligno de otras partes y de las no especificadas de la boca.....	-	-	-	-	-	-	-	-	-
146 Tumor maligno de la bucofaringe.....	-	-	-	-	-	-	-	-	-
147 Tumor maligno de la nasofaringe.....	-	-	-	-	1	-	1	-	-
148 Tumor maligno de la laringofaringe.....	-	-	-	-	-	-	-	-	-
149 Tumor maligno de otros sitios y de los mal definidos de los labios, la cavidad bucal y la faringe	-	-	-	-	-	-	-	-	-
150 Tumor maligno del esófago.....	-	-	-	-	-	1	2	1	2

151	Tumor maligno del estómago.....	1	1	-	3	3	3	3	7	27
152	Tumor maligno del intestino delgado.....	-	-	-	-	-	-	2	-	-
153	Tumor maligno de colon.....	1	-	4	5	3	8	12	15	45

I.6. DEFUNCIONES POR EDAD Y CAUSA DETALLADA (999 RÚBRICAS). MUJERES (Continuación).

CAUSA	TOTAL	Menos de 1 año	De 1 a 4 años	De 5 a 9 años	De 10 a 14 años	De 15 a 19 años	De 20 a 24 años	De 25 a 29 años	De 30 a 34 años
154 Tumor maligno del recto, de la porción rectosigmoide y del ano.....	25	-	-	-	-	-	-	-	-
155 Tumor maligno del hígado y de los conductos biliares intrahepáticos.....	24	-	-	-	-	-	-	1	-
156 Tumor maligno de la vesícula y de las vías biliares extrahepáticas.....	24	-	-	-	-	-	-	-	-
157 Tumor maligno del páncreas.....	38	-	-	-	-	-	-	-	-
158 Tumor maligno del peritoneo y del tejido retroperitoneal.....	2	-	-	-	-	-	-	-	-
159 Tumor maligno de otros sitios y de los mal definidos de los órganos digestivos y del peritoneo.....	18	-	-	-	-	-	-	-	-
160 Tumor maligno de las fosas nasales, del oído medio y de los senos paranasales.....	-	-	-	-	-	-	-	-	-
161 Tumor maligno de la laringe.....	-	-	-	-	-	-	-	-	-
162 Tumor maligno de la tráquea, de los bronquios y del pulmón.....	45	-	-	-	-	-	-	-	-
163 Tumor maligno de la pleura.....	-	-	-	-	-	-	-	-	-
164 Tumor maligno del timo, del corazón y del mediastino.....	3	-	-	-	-	1	-	-	-
165 Tumor maligno de otros sitios y de los mal definidos del aparato respiratorio y de los órganos intratorácicos.....	-	-	-	-	-	-	-	-	-
170 Tumor maligno de los huesos y de los cartílagos articulares.....	3	-	-	-	-	-	-	-	-
171 Tumor maligno del tejido conjuntivo y de otros tejidos blandos.....	7	-	-	-	-	-	-	-	-
172 Melanoma maligno de la piel.....	7	-	-	-	-	-	-	-	-
173 Otro tumor maligno de la piel.....	9	-	-	-	-	-	-	-	-
174 Tumor maligno de la mama de la mujer.....	143	-	-	-	-	-	-	1	1
175 Tumor maligno de la mama del hombre.....	-	-	-	-	-	-	-	-	-
179 Tumor maligno del útero, parte no especificada.....	10	-	-	-	-	-	-	1	-
180 Tumor maligno del cuello del útero.....	17	-	-	-	-	-	-	-	1
181 Tumor maligno de la placenta.....	-	-	-	-	-	-	-	-	-
182 Tumor maligno del cuerpo del útero.....	16	-	-	-	-	-	-	-	-
183 Tumor maligno del ovario y de otros anexos del útero.....	43	-	-	-	-	-	-	1	-
184 Tumor maligno de otros órganos genitales y de los no especificados de la mujer.....	9	-	-	-	-	-	-	-	-
185 Tumor maligno de la próstata.....	-	-	-	-	-	-	-	-	-

186	Tumor maligno del testículo	-	-	-	-	-	-	-	-	-
187	Tumor maligno del pene y de otros órganos genitales del hombre	-	-	-	-	-	-	-	-	-
188	Tumor maligno de la vejiga	17	-	-	-	-	-	-	-	-

I.6. DEFUNCIONES POR EDAD Y CAUSA DETALLADA (999 RÚBRICAS). MUJERES (Continuación).

CAUSA	De 35 a 39 años	De 40 a 44 años	De 45 a 49 años	De 50 a 54 años	De 55 a 59 años	De 60 a 64 años	De 65 a 69 años	De 70 a 74 años	De 75 y más años
154 Tumor maligno del recto, de la porción rectosigmoide y del ano.....	-	-	2	-	-	1	7	2	13
155 Tumor maligno del hígado y de los conductos bilíares intrahepáticos.....	-	-	-	-	-	-	5	7	11
156 Tumor maligno de la vesícula y de las vías bilíares extrahepáticas.....	-	-	-	1	2	2	2	6	11
157 Tumor maligno del páncreas.....	-	-	2	-	-	3	4	11	18
158 Tumor maligno del peritoneo y del tejido retroperitoneal.....	-	-	-	-	-	1	1	-	-
159 Tumor maligno de otros sitios y de los mal definidos de los órganos digestivos y del peritoneo.....	-	-	-	-	1	-	4	3	10
160 Tumor maligno de las fosas nasales, del oído medio y de los senos paranasales.....	-	-	-	-	-	-	-	-	-
161 Tumor maligno de la laringe.....	-	-	-	-	-	-	-	-	-
162 Tumor maligno de la tráquea, de los bronquios y del pulmón.....	1	2	-	2	4	7	4	12	13
163 Tumor maligno de la pleura.....	-	-	-	-	-	-	-	-	-
164 Tumor maligno del timo, del corazón y del mediastino.....	-	-	-	-	-	1	-	-	1
165 Tumor maligno de otros sitios y de los mal definidos del aparato respiratorio y de los órganos intratorácicos.....	-	-	-	-	-	-	-	-	-
170 Tumor maligno de los huesos y de los cartílagos articulares.....	-	-	-	-	-	-	1	1	1
171 Tumor maligno del tejido conjuntivo y de otros tejidos blandos.....	-	-	-	-	1	1	-	3	2
172 Melanoma maligno de la piel.....	-	-	1	-	-	-	1	1	4
173 Otro tumor maligno de la piel.....	-	-	-	-	-	1	-	-	8
174 Tumor maligno de la mama de la mujer.....	2	6	9	15	11	21	19	18	40
175 Tumor maligno de la mama del hombre.....	-	-	-	-	-	-	-	-	-
179 Tumor maligno del útero, parte no especificada.....	-	-	-	-	1	3	1	2	2
180 Tumor maligno del cuello del útero.....	1	2	1	5	3	-	2	-	2
181 Tumor maligno de la placenta.....	-	-	-	-	-	-	-	-	-
182 Tumor maligno del cuerpo del útero.....	-	-	-	-	-	3	3	1	9
183 Tumor maligno del ovario y de otros anexos del útero.....	-	1	4	-	2	3	7	10	15
184 Tumor maligno de otros órganos genitales y de los no especificados de la mujer.....	-	-	-	-	-	2	2	1	4
185 Tumor maligno de la próstata.....	-	-	-	-	-	-	-	-	-

186	Tumor maligno del testículo	-	-	-	-	-	-	-	-
187	Tumor maligno del pene y de otros órganos genitales del hombre	-	-	-	-	-	-	-	-
188	Tumor maligno de la vejiga	-	-	-	-	2	5	1	9

I.6. DEFUNCIONES POR EDAD Y CAUSA DETALLADA (999 RÚBRICAS). MUJERES (Continuación).

CAUSA	TOTAL	Menos de 1 año	De 1 a 4 años	De 5 a 9 años	De 10 a 14 años	De 15 a 19 años	De 20 a 24 años	De 25 a 29 años	De 30 a 34 años
189 Tumor maligno del riñón, de otros órganos urinarios y de los no especificados	11	-	-	-	-	-	-	-	-
190 Tumor maligno del ojo	-	-	-	-	-	-	-	-	-
191 Tumor maligno del encéfalo.....	24	-	-	-	-	1	-	2	3
192 Tumor maligno de otras partes y de las no especificadas del sistema nervioso.....	-	-	-	-	-	-	-	-	-
193 Tumor maligno de la glándula tiroides	3	-	-	-	-	-	-	-	-
194 Tumor maligno de otras glándulas endocrinas y de órganos similares	1	-	-	-	-	-	-	-	-
195 Tumor maligno de otros sitios y de los mal definidos	3	-	-	-	-	-	-	-	-
196 Tumor maligno secundario y el no especificado de los ganglios linfáticos.....	-	-	-	-	-	-	-	-	-
197 Tumor maligno secundario de los aparatos respiratorio y digestivo.....	-	-	-	-	-	-	-	-	-
198 Tumor maligno secundario de otros sitios especificados	-	-	-	-	-	-	-	-	-
199 Tumor maligno de sitio no especificado.....	45	-	-	-	-	-	-	-	-
200 Linfosarcoma y reticulosarcoma	-	-	-	-	-	-	-	-	-
201 Enfermedad de Hodgkin.....	2	-	-	-	-	-	-	-	-
202 Otro tumor maligno de los tejidos linfoides e histiocítico.....	26	-	-	-	-	-	-	-	1
203 Mieloma múltiple y neoplasias inmunoproliferativas	17	-	-	-	-	-	-	-	-
204 Leucemia linfoides.....	10	-	-	1	-	-	-	-	-
205 Leucemia mieloide.....	16	-	1	1	-	-	1	-	-
206 Leucemia monocítica.....	-	-	-	-	-	-	-	-	-
207 Otras leucemias especificadas	-	-	-	-	-	-	-	-	-
208 Leucemia de células de tipo no especificado...	3	-	-	-	-	-	-	-	-
210 Tumor benigno del labio, de la cavidad bucal y de la faringe.....	-	-	-	-	-	-	-	-	-
211 Tumor benigno de otras partes del aparato digestivo.....	-	-	-	-	-	-	-	-	-
212 Tumor benigno de los órganos respiratorios e intratorácicos.....	-	-	-	-	-	-	-	-	-
213 Tumor benigno de hueso y de cartílago articular.....	1	-	-	-	-	-	-	-	-
214 Lipoma	-	-	-	-	-	-	-	-	-
215 Otro tumor benigno del tejido conjuntivo y de otros tejidos blandos	1	-	-	-	-	-	-	-	-

216	Tumor benigno de la piel.....	-	-	-	-	-	-	-	-	-
217	Tumor benigno de la mama.....	-	-	-	-	-	-	-	-	-
218	Leiomioma uterino.....	-	-	-	-	-	-	-	-	-
219	Otro tumor benigno del útero.....	-	-	-	-	-	-	-	-	-

I.6. DEFUNCIONES POR EDAD Y CAUSA DETALLADA (999 RÚBRICAS). MUJERES (Continuación).

CAUSA	De 35 a 39 años	De 40 a 44 años	De 45 a 49 años	De 50 a 54 años	De 55 a 59 años	De 60 a 64 años	De 65 a 69 años	De 70 a 74 años	De 75 y más años
189 Tumor maligno del riñón, de otros órganos urinarios y de los no especificados	-	-	-	-	1	-	2	2	6
190 Tumor maligno del ojo	-	-	-	-	-	-	-	-	-
191 Tumor maligno del encéfalo.....	-	1	-	-	2	4	3	1	7
192 Tumor maligno de otras partes y de las no especificadas del sistema nervioso.....	-	-	-	-	-	-	-	-	-
193 Tumor maligno de la glándula tiroides	-	-	-	1	-	-	1	-	1
194 Tumor maligno de otras glándulas endocrinas y de órganos similares	1	-	-	-	-	-	-	-	-
195 Tumor maligno de otros sitios y de los mal definidos	-	-	-	-	-	-	-	-	3
196 Tumor maligno secundario y el no especificado de los ganglios linfáticos.....	-	-	-	-	-	-	-	-	-
197 Tumor maligno secundario de los aparatos respiratorio y digestivo.....	-	-	-	-	-	-	-	-	-
198 Tumor maligno secundario de otros sitios especificados	-	-	-	-	-	-	-	-	-
199 Tumor maligno de sitio no especificado.....	-	-	-	1	2	2	5	9	26
200 Linfosarcoma y reticulosarcoma	-	-	-	-	-	-	-	-	-
201 Enfermedad de Hodgkin.....	-	-	-	-	-	1	-	-	1
202 Otro tumor maligno de los tejidos linfoides e histiocítico.....	1	-	1	1	1	5	5	4	7
203 Mieloma múltiple y neoplasias inmunoproliferativas	-	1	-	-	2	2	1	3	8
204 Leucemia linfoides.....	-	1	-	-	-	1	1	1	5
205 Leucemia mieloide.....	-	-	1	-	-	-	2	5	5
206 Leucemia monocítica.....	-	-	-	-	-	-	-	-	-
207 Otras leucemias especificadas	-	-	-	-	-	-	-	-	-
208 Leucemia de células de tipo no especificado...	-	-	-	-	-	-	1	1	1
210 Tumor benigno del labio, de la cavidad bucal y de la faringe.....	-	-	-	-	-	-	-	-	-
211 Tumor benigno de otras partes del aparato digestivo.....	-	-	-	-	-	-	-	-	-
212 Tumor benigno de los órganos respiratorios e intratorácicos.....	-	-	-	-	-	-	-	-	-
213 Tumor benigno de hueso y de cartílago articular.....	-	-	-	-	-	-	-	1	-
214 Lipoma	-	-	-	-	-	-	-	-	-
215 Otro tumor benigno del tejido conjuntivo y de otros tejidos blandos	-	-	-	-	-	-	-	-	1
216 Tumor benigno de la piel.....	-	-	-	-	-	-	-	-	-

217	Tumor benigno de la mama.....	-	-	-	-	-	-	-	-	-
218	Leiomioma uterino.....	-	-	-	-	-	-	-	-	-
219	Otro tumor benigno del útero.....	-	-	-	-	-	-	-	-	-

I.6. DEFUNCIONES POR EDAD Y CAUSA DETALLADA (999 RÚBRICAS). MUJERES (Continuación).

CAUSA	TOTAL	Menos de 1 año	De 1 a 4 años	De 5 a 9 años	De 10 a 14 años	De 15 a 19 años	De 20 a 24 años	De 25 a 29 años	De 30 a 34 años
220 Tumor benigno del ovario	-	-	-	-	-	-	-	-	-
221 Tumor benigno de otros órganos genitales de la mujer	-	-	-	-	-	-	-	-	-
222 Tumor benigno de los órganos genitales del hombre.....	-	-	-	-	-	-	-	-	-
223 Tumor benigno del riñón y de otros órganos urinarios.....	-	-	-	-	-	-	-	-	-
224 Tumor benigno del ojo.....	-	-	-	-	-	-	-	-	-
225 Tumor benigno del encéfalo y de otras partes del sistema nervioso.....	6	-	-	-	-	-	-	-	-
226 Tumor benigno de la glándula tiroides	-	-	-	-	-	-	-	-	-
227 Tumor benigno de otras glándulas endocrinas y de órganos similares	1	-	-	-	-	-	-	-	-
228 Hemangioma y linfangioma, de cualquier sitio ..	-	-	-	-	-	-	-	-	-
229 Tumor benigno de otro sitio y de los no especificados	-	-	-	-	-	-	-	-	-
230 Carcinoma in situ de órganos digestivos.....	-	-	-	-	-	-	-	-	-
231 Carcinoma in situ del aparato respiratorio.....	-	-	-	-	-	-	-	-	-
232 Carcinoma in situ de la piel	-	-	-	-	-	-	-	-	-
233 Carcinoma in situ de la mama y del aparato genitourinario.....	-	-	-	-	-	-	-	-	-
234 Carcinoma in situ de otros sitios y de los no especificados	-	-	-	-	-	-	-	-	-
235 Tumor de evolución incierta de los aparatos digestivo y respiratorio.....	-	-	-	-	-	-	-	-	-
236 Tumor de evolución incierta de los órganos genitourinarios	1	-	-	-	-	-	-	-	-
237 Tumor de evolución incierta de las glándulas endocrinas y del sistema nervioso.....	1	-	-	-	-	-	-	-	-
238 Tumor de evolución incierta de los otros sitios y tejidos de los no especificados.....	4	-	-	-	-	-	-	-	-
239 Tumor de naturaleza no especificada	14	-	-	-	-	-	-	-	1
240 Bocio simple y el no especificado	-	-	-	-	-	-	-	-	-
241 Bocio nodular no tóxico.....	2	-	-	-	-	-	-	-	-
242 Tirototoxicosis con o sin bocio.....	-	-	-	-	-	-	-	-	-
243 Hipotiroidismo congénito.....	-	-	-	-	-	-	-	-	-
244 Hipotiroidismo adquirido.....	-	-	-	-	-	-	-	-	-
245 Tiroiditis.....	-	-	-	-	-	-	-	-	-
246 Otros trastornos de la glándula tiroides	-	-	-	-	-	-	-	-	-

250	Diabetes mellitus.....	130	-	-	-	-	-	-	-	-
251	Otros trastornos de la secreción interna del páncreas	-	-	-	-	-	-	-	-	-
252	Trastornos de las glándulas paratiroides.....	-	-	-	-	-	-	-	-	-

I.6. DEFUNCIONES POR EDAD Y CAUSA DETALLADA (999 RÚBRICAS). MUJERES (Continuación).

CAUSA	De 35 a 39 años	De 40 a 44 años	De 45 a 49 años	De 50 a 54 años	De 55 a 59 años	De 60 a 64 años	De 65 a 69 años	De 70 a 74 años	De 75 y más años
220 Tumor benigno del ovario	-	-	-	-	-	-	-	-	-
221 Tumor benigno de otros órganos genitales de la mujer	-	-	-	-	-	-	-	-	-
222 Tumor benigno de los órganos genitales del hombre.....	-	-	-	-	-	-	-	-	-
223 Tumor benigno del riñón y de otros órganos urinarios.....	-	-	-	-	-	-	-	-	-
224 Tumor benigno del ojo.....	-	-	-	-	-	-	-	-	-
225 Tumor benigno del encéfalo y de otras partes del sistema nervioso.....	-	-	-	-	1	-	-	2	3
226 Tumor benigno de la glándula tiroides	-	-	-	-	-	-	-	-	-
227 Tumor benigno de otras glándulas endocrinas y de órganos similares	-	-	-	-	-	-	-	-	1
228 Hemangioma y linfangioma, de cualquier sitio ..	-	-	-	-	-	-	-	-	-
229 Tumor benigno de otro sitio y de los no especificados	-	-	-	-	-	-	-	-	-
230 Carcinoma in situ de órganos digestivos.....	-	-	-	-	-	-	-	-	-
231 Carcinoma in situ del aparato respiratorio.....	-	-	-	-	-	-	-	-	-
232 Carcinoma in situ de la piel	-	-	-	-	-	-	-	-	-
233 Carcinoma in situ de la mama y del aparato genitourinario.....	-	-	-	-	-	-	-	-	-
234 Carcinoma in situ de otros sitios y de los no especificados	-	-	-	-	-	-	-	-	-
235 Tumor de evolución incierta de los aparatos digestivo y respiratorio.....	-	-	-	-	-	-	-	-	-
236 Tumor de evolución incierta de los órganos genitourinarios	-	-	-	-	-	-	-	-	1
237 Tumor de evolución incierta de las glándulas endocrinas y del sistema nervioso.....	-	-	-	1	-	-	-	-	-
238 Tumor de evolución incierta de los otros sitios y tejidos de los no especificados.....	-	-	-	-	-	-	-	1	3
239 Tumor de naturaleza no especificada.....	2	-	-	-	3	1	1	2	4
240 Bocio simple y el no especificado	-	-	-	-	-	-	-	-	-
241 Bocio nodular no tóxico.....	-	-	-	-	-	1	-	-	1
242 Tirototoxicosis con o sin bocio.....	-	-	-	-	-	-	-	-	-
243 Hipotiroidismo congénito.....	-	-	-	-	-	-	-	-	-
244 Hipotiroidismo adquirido.....	-	-	-	-	-	-	-	-	-
245 Tiroiditis.....	-	-	-	-	-	-	-	-	-
246 Otros trastornos de la glándula tiroides	-	-	-	-	-	-	-	-	-

250	Diabetes mellitus.....	-	1	-	1	1	4	14	19	90
251	Otros trastornos de la secreción interna del páncreas	-	-	-	-	-	-	-	-	-
252	Trastornos de las glándulas paratiroides.....	-	-	-	-	-	-	-	-	-

I.6. DEFUNCIONES POR EDAD Y CAUSA DETALLADA (999 RÚBRICAS). MUJERES (Continuación).

CAUSA	TOTAL	Menos de 1 año	De 1 a 4 años	De 5 a 9 años	De 10 a 14 años	De 15 a 19 años	De 20 a 24 años	De 25 a 29 años	De 30 a 34 años
253 Trastornos de la hipófisis y de la regulación hipotalámica.....	-	-	-	-	-	-	-	-	-
254 Enfermedades del timo	-	-	-	-	-	-	-	-	-
255 Trastornos de las glándulas suprarrenales	1	-	-	-	-	-	-	-	-
256 Disfunción ovárica.....	-	-	-	-	-	-	-	-	-
257 Disfunción testicular.....	-	-	-	-	-	-	-	-	-
258 Disfunción poliglandular y trastornos relacionados	-	-	-	-	-	-	-	-	-
259 Otros trastornos endocrinos	-	-	-	-	-	-	-	-	-
260 Kwashiorkor.....	-	-	-	-	-	-	-	-	-
261 Marasmo nutricional.....	-	-	-	-	-	-	-	-	-
262 Otra desnutrición proteínocalórica grave.....	-	-	-	-	-	-	-	-	-
263 Otras formas de desnutrición proteínocalórica y las no especificadas.....	4	-	-	-	-	-	-	-	-
264 Deficiencia de vitamina A.....	-	-	-	-	-	-	-	-	-
265 Estados de deficiencia de tiamina y de niacina	-	-	-	-	-	-	-	-	-
266 Deficiencia de componentes del complejo B	-	-	-	-	-	-	-	-	-
267 Deficiencia de ácido ascórbico.....	-	-	-	-	-	-	-	-	-
268 Deficiencia de vitamina D.....	-	-	-	-	-	-	-	-	-
269 Otras deficiencias nutricionales	-	-	-	-	-	-	-	-	-
270 Trastornos del transporte y del metabolismo de los aminoácidos	-	-	-	-	-	-	-	-	-
271 Trastornos del transporte y del metabolismo de los carbohidratos.....	-	-	-	-	-	-	-	-	-
272 Trastornos del metabolismo de los lípidos	-	-	-	-	-	-	-	-	-
273 Trastornos del metabolismo de las proteínas del plasma.....	1	-	-	-	-	-	-	-	-
274 Gota.....	-	-	-	-	-	-	-	-	-
275 Trastornos del metabolismo de los minerales	1	-	-	-	-	-	-	-	-
276 Trastornos de los líquidos, de los electrolitos y del equilibrio acidobásico.....	8	-	-	-	-	-	-	-	-
277 Otros trastornos del metabolismo y los no especificados	2	1	-	-	-	-	-	-	-
278 Obesidad y otras formas de hiperalimentación.....	8	-	-	-	-	-	-	-	-
279 Trastornos del mecanismo de la inmunidad.....	10	-	1	-	-	-	-	3	3

280	Anemias por deficiencia de hierro	1	-	-	-	-	-	-	-	-
281	Otras anemias por deficiencia	5	-	-	-	-	-	-	-	-
282	Anemias hemolíticas hereditarias.....	1	1	-	-	-	-	-	-	-
283	Anemias hemolíticas adquiridas	-	-	-	-	-	-	-	-	-

I.6. DEFUNCIONES POR EDAD Y CAUSA DETALLADA (999 RÚBRICAS). MUJERES (Continuación).

CAUSA	De 35 a 39 años	De 40 a 44 años	De 45 a 49 años	De 50 a 54 años	De 55 a 59 años	De 60 a 64 años	De 65 a 69 años	De 70 a 74 años	De 75 y más años
253 Trastornos de la hipófisis y de la regulación hipotalámica.....	-	-	-	-	-	-	-	-	-
254 Enfermedades del timo	-	-	-	-	-	-	-	-	-
255 Trastornos de las glándulas suprarrenales	-	-	-	-	-	-	-	1	-
256 Disfunción ovárica.....	-	-	-	-	-	-	-	-	-
257 Disfunción testicular.....	-	-	-	-	-	-	-	-	-
258 Disfunción poliglandular y trastornos relacionados	-	-	-	-	-	-	-	-	-
259 Otros trastornos endocrinos	-	-	-	-	-	-	-	-	-
260 Kwashiorkor.....	-	-	-	-	-	-	-	-	-
261 Marasmo nutricional.....	-	-	-	-	-	-	-	-	-
262 Otra desnutrición proteínocalórica grave.....	-	-	-	-	-	-	-	-	-
263 Otras formas de desnutrición proteínocalórica y las no especificadas.....	-	-	-	-	-	-	-	-	4
264 Deficiencia de vitamina A.....	-	-	-	-	-	-	-	-	-
265 Estados de deficiencia de tiamina y de niacina	-	-	-	-	-	-	-	-	-
266 Deficiencia de componentes del complejo B	-	-	-	-	-	-	-	-	-
267 Deficiencia de ácido ascórbico.....	-	-	-	-	-	-	-	-	-
268 Deficiencia de vitamina D.....	-	-	-	-	-	-	-	-	-
269 Otras deficiencias nutricionales	-	-	-	-	-	-	-	-	-
270 Trastornos del transporte y del metabolismo de los aminoácidos	-	-	-	-	-	-	-	-	-
271 Trastornos del transporte y del metabolismo de los carbohidratos.....	-	-	-	-	-	-	-	-	-
272 Trastornos del metabolismo de los lípidos	-	-	-	-	-	-	-	-	-
273 Trastornos del metabolismo de las proteínas del plasma.....	-	-	-	-	-	-	-	-	1
274 Gota.....	-	-	-	-	-	-	-	-	-
275 Trastornos del metabolismo de los minerales	1	-	-	-	-	-	-	-	-
276 Trastornos de los líquidos, de los electrolitos y del equilibrio acidobásico.....	-	-	-	-	-	-	-	-	8
277 Otros trastornos del metabolismo y los no especificados	-	-	-	-	-	-	-	-	1
278 Obesidad y otras formas de hiperalimentación.....	-	-	1	-	-	-	-	4	3
279 Trastornos del mecanismo de la inmunidad.....	1	-	-	-	1	1	-	-	-
280 Anemias por deficiencia de hierro.....	-	-	-	-	-	-	-	-	1

281	Otras anemias por deficiencia	-	-	-	-	-	-	-	-	5
282	Anemias hemolíticas hereditarias.....	-	-	-	-	-	-	-	-	-
283	Anemias hemolíticas adquiridas	-	-	-	-	-	-	-	-	-

I.6. DEFUNCIONES POR EDAD Y CAUSA DETALLADA (999 RÚBRICAS). MUJERES (Continuación).

CAUSA	TOTAL	Menos de 1 año	De 1 a 4 años	De 5 a 9 años	De 10 a 14 años	De 15 a 19 años	De 20 a 24 años	De 25 a 29 años	De 30 a 34 años
284 Anemia aplásica.....	2	-	-	-	-	-	-	-	-
285 Otras anemias y las no especificadas	8	-	-	-	-	-	-	-	-
286 Defectos de la coagulación.....	2	-	-	-	-	-	-	-	-
287 Púrpura.....	1	-	-	-	-	-	1	-	-
288 Enfermedades de los leucocitos	1	-	-	-	-	-	-	-	-
289 Otras enfermedades de la sangre y de los órganos hematopoyéticos	13	-	-	-	-	-	-	-	-
290 Psicosis orgánicas senil y presenil	174	-	-	-	-	-	-	-	-
291 Psicosis alcohólicas	-	-	-	-	-	-	-	-	-
292 Psicosis debidas a drogas	-	-	-	-	-	-	-	-	-
293 Psicosis orgánicas transitorias	-	-	-	-	-	-	-	-	-
294 Otras psicosis orgánicas (crónicas).....	-	-	-	-	-	-	-	-	-
295 Psicosis esquizofrénica.....	1	-	-	-	-	-	-	-	-
296 Psicosis afectivas	-	-	-	-	-	-	-	-	-
297 Estados paranoides.....	-	-	-	-	-	-	-	-	-
298 Otras psicosis no orgánicas	-	-	-	-	-	-	-	-	-
299 Psicosis peculiares de la niñez	-	-	-	-	-	-	-	-	-
300 Trastornos neuróticos	-	-	-	-	-	-	-	-	-
301 Trastornos de la personalidad.....	-	-	-	-	-	-	-	-	-
302 Desviaciones y trastornos sexuales.....	-	-	-	-	-	-	-	-	-
303 Síndrome de dependencia del alcohol.....	3	-	-	-	-	-	-	-	-
304 Dependencia de las drogas.....	-	-	-	-	-	-	-	-	-
305 Abuso de drogas, sin dependencia	-	-	-	-	-	-	-	-	-
306 Alteraciones de las funciones corporales originadas por factores mentales.....	-	-	-	-	-	-	-	-	-
307 Síntomas o síndromes especiales no clasificados en otra parte.....	1	-	-	-	-	-	-	-	-
308 Reacción aguda ante gran tensión.....	-	-	-	-	-	-	-	-	-
309 Reacción de adaptación.....	-	-	-	-	-	-	-	-	-
310 Trastornos mentales específicos no psicóticos consecutivos a lesión orgánica del encéfalo.....	-	-	-	-	-	-	-	-	-
311 Trastorno depresivo no clasificado en otra parte	-	-	-	-	-	-	-	-	-
312 Perturbación de la conducta no clasificada en otra parte	-	-	-	-	-	-	-	-	-
313 Perturbación de las emociones peculiares de la niñez y de la adolescencia	-	-	-	-	-	-	-	-	-

314	Síndrome hiperkinético de la niñez.....	-	-	-	-	-	-	-	-	-
315	Retardo selectivo del desarrollo.....	-	-	-	-	-	-	-	-	-
316	Factores psíquicos asociados con enfermedades clasificadas en otra parte.....	-	-	-	-	-	-	-	-	-

I.6. DEFUNCIONES POR EDAD Y CAUSA DETALLADA (999 RÚBRICAS). MUJERES (Continuación).

CAUSA		De 35 a 39 años	De 40 a 44 años	De 45 a 49 años	De 50 a 54 años	De 55 a 59 años	De 60 a 64 años	De 65 a 69 años	De 70 a 74 años	De 75 y más años
284	Anemia aplásica.....	-	-	-	-	-	-	-	1	1
285	Otras anemias y las no especificadas	-	-	-	-	-	-	-	-	8
286	Defectos de la coagulación.....	-	-	1	-	-	-	-	-	1
287	Púrpura.....	-	-	-	-	-	-	-	-	-
288	Enfermedades de los leucocitos	-	-	-	-	-	-	-	1	-
289	Otras enfermedades de la sangre y de los órganos hematopoyéticos	-	-	-	-	-	-	2	-	11
290	Psicosis orgánicas senil y presenil	-	-	-	-	-	-	-	14	160
291	Psicosis alcohólicas	-	-	-	-	-	-	-	-	-
292	Psicosis debidas a drogas	-	-	-	-	-	-	-	-	-
293	Psicosis orgánicas transitorias	-	-	-	-	-	-	-	-	-
294	Otras psicosis orgánicas (crónicas).....	-	-	-	-	-	-	-	-	-
295	Psicosis esquizofrénica.....	-	-	-	-	1	-	-	-	-
296	Psicosis afectivas	-	-	-	-	-	-	-	-	-
297	Estados paranoides.....	-	-	-	-	-	-	-	-	-
298	Otras psicosis no orgánicas	-	-	-	-	-	-	-	-	-
299	Psicosis peculiares de la niñez	-	-	-	-	-	-	-	-	-
300	Trastornos neuróticos	-	-	-	-	-	-	-	-	-
301	Trastornos de la personalidad.....	-	-	-	-	-	-	-	-	-
302	Desviaciones y trastornos sexuales.....	-	-	-	-	-	-	-	-	-
303	Síndrome de dependencia del alcohol.....	-	1	-	-	-	1	1	-	-
304	Dependencia de las drogas.....	-	-	-	-	-	-	-	-	-
305	Abuso de drogas, sin dependencia	-	-	-	-	-	-	-	-	-
306	Alteraciones de las funciones corporales originadas por factores mentales.....	-	-	-	-	-	-	-	-	-
307	Síntomas o síndromes especiales no clasificados en otra parte.....	-	-	-	-	-	-	-	-	1
308	Reacción aguda ante gran tensión.....	-	-	-	-	-	-	-	-	-
309	Reacción de adaptación.....	-	-	-	-	-	-	-	-	-
310	Trastornos mentales específicos no psicóticos consecutivos a lesión orgánica del encéfalo.....	-	-	-	-	-	-	-	-	-
311	Trastorno depresivo no clasificado en otra parte	-	-	-	-	-	-	-	-	-
312	Perturbación de la conducta no clasificada en otra parte.....	-	-	-	-	-	-	-	-	-
313	Perturbación de las emociones peculiares de la niñez y de la adolescencia	-	-	-	-	-	-	-	-	-

314	Síndrome hiperkinético de la niñez.....	-	-	-	-	-	-	-	-	-
315	Retardo selectivo del desarrollo.....	-	-	-	-	-	-	-	-	-
316	Factores psíquicos asociados con enfermedades clasificadas en otra parte.....	-	-	-	-	-	-	-	-	-

1.6. DEFUNCIONES POR EDAD Y CAUSA DETALLADA (999 RÚBRICAS). MUJERES (Continuación).

CAUSA	TOTAL	Menos de 1 año	De 1 a 4 años	De 5 a 9 años	De 10 a 14 años	De 15 a 19 años	De 20 a 24 años	De 25 a 29 años	De 30 a 34 años
317 Retraso mental discreto.....	-	-	-	-	-	-	-	-	-
318 Retraso mental de otro grado especificado	-	-	-	-	-	-	-	-	-
319 Retraso mental de grado no especificado.....	1	-	-	-	-	-	-	-	-
320 Meningitis bacteriana.....	1	-	-	-	-	-	-	1	-
321 Meningitis debidas a otros organismos	-	-	-	-	-	-	-	-	-
322 Meningitis de causa no especificada	-	-	-	-	-	-	-	-	-
323 Encefalitis, mielitis y encefalomiелitis.....	2	1	-	-	-	-	-	-	-
324 Abscesos intracraneal e intrarraquídeo.....	-	-	-	-	-	-	-	-	-
325 Flebitis y tromboflebitis de los senos venosos intracraneales.....	-	-	-	-	-	-	-	-	-
326 Efectos tardíos de absceso o de infección piógena intracraneales	-	-	-	-	-	-	-	-	-
330 Degeneración cerebral generalmente manifiesta en la infancia.....	-	-	-	-	-	-	-	-	-
331 Otra degeneración cerebral	37	-	-	-	-	-	-	-	1
332 Enfermedad de Parkinson.....	12	-	-	-	-	-	-	-	-
333 Otras enfermedades extrapiramidales y otros trastornos con movimientos anormales ..	1	-	-	-	-	-	-	-	-
334 Enfermedad médula cerebelosa.....	-	-	-	-	-	-	-	-	-
335 Enfermedad de las células del cuerpo anterior	7	-	-	-	-	-	-	-	-
336 Otra enfermedad de la médula espinal.....	-	-	-	-	-	-	-	-	-
337 Trastornos del sistema nervioso autónomo	1	-	-	-	-	-	-	-	-
340 Esclerosis en placas	1	-	-	-	-	-	-	-	-
341 Otras enfermedades desmielinizantes del sistema nervioso central	-	-	-	-	-	-	-	-	-
342 Hemiplejía	-	-	-	-	-	-	-	-	-
343 Parálisis cerebral infantil.....	1	-	-	-	-	-	1	-	-
344 Otros síndromes paralíticos.....	2	-	-	-	-	-	-	-	-
345 Epilepsia.....	4	-	-	-	-	2	-	-	-
346 Jaqueca.....	-	-	-	-	-	-	-	-	-
347 Cataplexia y narcolepsia	-	-	-	-	-	-	-	-	-
348 Otras afecciones del encéfalo.....	2	-	-	-	-	-	-	-	1
349 Otros trastornos y los no especificados del sistema nervioso.....	1	-	-	-	-	-	-	-	-
350 Trastornos del nervio trigémino.....	-	-	-	-	-	-	-	-	-
351 Trastornos del nervio facial.....	-	-	-	-	-	-	-	-	-

352	Trastornos de otro nervio craneal	-	-	-	-	-	-	-	-	-
353	Trastornos de las raíces y los plexos nerviosos	-	-	-	-	-	-	-	-	-
354	Mononeuritis del miembro superior y mononeuritis múltiple	-	-	-	-	-	-	-	-	-

I.6. DEFUNCIONES POR EDAD Y CAUSA DETALLADA (999 RÚBRICAS). MUJERES (Continuación).

CAUSA	De 35 a 39 años	De 40 a 44 años	De 45 a 49 años	De 50 a 54 años	De 55 a 59 años	De 60 a 64 años	De 65 a 69 años	De 70 a 74 años	De 75 y más años
317 Retraso mental discreto.....	-	-	-	-	-	-	-	-	-
318 Retraso mental de otro grado especificado	-	-	-	-	-	-	-	-	-
319 Retraso mental de grado no especificado.....	-	-	1	-	-	-	-	-	-
320 Meningitis bacteriana.....	-	-	-	-	-	-	-	-	-
321 Meningitis debidas a otros organismos	-	-	-	-	-	-	-	-	-
322 Meningitis de causa no especificada	-	-	-	-	-	-	-	-	-
323 Encefalitis, mielitis y encefalomiелitis.....	-	-	-	-	1	-	-	-	-
324 Abscesos intracraneal e intrarraquídeo.....	-	-	-	-	-	-	-	-	-
325 Flebitis y tromboflebitis de los senos venosos intracraneales.....	-	-	-	-	-	-	-	-	-
326 Efectos tardíos de absceso o de infección piógena intracraneales	-	-	-	-	-	-	-	-	-
330 Degeneración cerebral generalmente manifiesta en la infancia.....	-	-	-	-	-	-	-	-	-
331 Otra degeneración cerebral	-	-	-	-	1	1	1	4	29
332 Enfermedad de Parkinson.....	-	-	-	-	-	-	1	1	10
333 Otras enfermedades extrapiramidales y otros trastornos con movimientos anormales ..	-	-	-	-	-	-	-	-	1
334 Enfermedad médula cerebelosa.....	-	-	-	-	-	-	-	-	-
335 Enfermedad de las células del cuerpo anterior	1	-	-	-	1	1	2	-	2
336 Otra enfermedad de la médula espinal.....	-	-	-	-	-	-	-	-	-
337 Trastornos del sistema nervioso autónomo	-	-	-	-	-	-	-	-	1
340 Esclerosis en placas	-	-	-	-	-	-	-	-	1
341 Otras enfermedades desmielinizantes del sistema nervioso central	-	-	-	-	-	-	-	-	-
342 Hemiplejía	-	-	-	-	-	-	-	-	-
343 Parálisis cerebral infantil.....	-	-	-	-	-	-	-	-	-
344 Otros síndromes paralíticos.....	-	-	-	-	-	-	1	-	1
345 Epilepsia.....	1	-	-	-	-	-	1	-	-
346 Jaqueca.....	-	-	-	-	-	-	-	-	-
347 Cataplexia y narcolepsia	-	-	-	-	-	-	-	-	-
348 Otras afecciones del encéfalo.....	-	-	-	-	-	-	-	-	1
349 Otros trastornos y los no especificados del sistema nervioso.....	-	-	-	-	-	-	-	-	1
350 Trastornos del nervio trigémino.....	-	-	-	-	-	-	-	-	-
351 Trastornos del nervio facial.....	-	-	-	-	-	-	-	-	-
352 Trastornos de otro nervio craneal.....	-	-	-	-	-	-	-	-	-

353	Trastornos de las raíces y los plexos nerviosos	-	-	-	-	-	-	-	-	-
354	Mononeuritis del miembro superior y mononeuritis múltiple	-	-	-	-	-	-	-	-	-

I.6. DEFUNCIONES POR EDAD Y CAUSA DETALLADA (999 RÚBRICAS). MUJERES (Continuación).

CAUSA	TOTAL	Menos de 1 año	De 1 a 4 años	De 5 a 9 años	De 10 a 14 años	De 15 a 19 años	De 20 a 24 años	De 25 a 29 años	De 30 a 34 años
355 Mononeuritis del miembro inferior.....	-	-	-	-	-	-	-	-	-
356 Neuropatía periférica idiopática y hereditaria.....	-	-	-	-	-	-	-	-	-
357 Neuropatía inflamatoria y tóxica.....	-	-	-	-	-	-	-	-	-
358 Trastornos mioneurales.....	-	-	-	-	-	-	-	-	-
359 Distrofias musculares y otras miopatías	1	-	-	-	-	-	-	-	-
360 Trastornos del globo ocular.....	-	-	-	-	-	-	-	-	-
361 Desprendimiento y defectos de la retina.....	-	-	-	-	-	-	-	-	-
362 Otros trastornos de la retina	-	-	-	-	-	-	-	-	-
363 Inflamación y cicatrices coriorretinianas y otros trastornos de la coroides	-	-	-	-	-	-	-	-	-
364 Trastornos del iris y del cuerpo ciliar	-	-	-	-	-	-	-	-	-
365 Glaucoma.....	-	-	-	-	-	-	-	-	-
366 Catarata.....	-	-	-	-	-	-	-	-	-
367 Trastornos de la refracción y de la acomodación	-	-	-	-	-	-	-	-	-
368 Alteraciones de la visión	-	-	-	-	-	-	-	-	-
369 Ceguera y disminución de la agudeza visual ...	-	-	-	-	-	-	-	-	-
370 Queratitis	-	-	-	-	-	-	-	-	-
371 Opacidad y otros trastornos de la córnea	-	-	-	-	-	-	-	-	-
372 Trastornos de la conjuntiva.....	-	-	-	-	-	-	-	-	-
373 Inflamación del párpado.....	-	-	-	-	-	-	-	-	-
374 Otros trastornos de los párpados	-	-	-	-	-	-	-	-	-
375 Trastornos del aparato lagrimal.....	-	-	-	-	-	-	-	-	-
376 Trastornos de la órbita	-	-	-	-	-	-	-	-	-
377 Trastornos del nervio y de las vías ópticas	-	-	-	-	-	-	-	-	-
378 Estrabismo y otros trastornos de la movilidad binocular.....	-	-	-	-	-	-	-	-	-
379 Otros trastornos del ojo.....	-	-	-	-	-	-	-	-	-
380 Trastornos del oído externo	-	-	-	-	-	-	-	-	-
381 Otitis media aguda no supurativa y trastornos de la trompa de Eustaquio.....	-	-	-	-	-	-	-	-	-
382 Otitis media supurativa y la no especificada....	-	-	-	-	-	-	-	-	-
383 Mastoiditis y afecciones relacionadas	-	-	-	-	-	-	-	-	-
384 Otros trastornos de la membrana de tímpano	-	-	-	-	-	-	-	-	-

385	Otros trastornos del oído medio y de la mastoides	-	-	-	-	-	-	-	-	-
386	Síndrome vertiginoso y otros trastornos del sistema vestibular	-	-	-	-	-	-	-	-	-
387	Otosclerosis	-	-	-	-	-	-	-	-	-

1.6. DEFUNCIONES POR EDAD Y CAUSA DETALLADA (999 RÚBRICAS). MUJERES (Continuación).

CAUSA	De 35 a 39 años	De 40 a 44 años	De 45 a 49 años	De 50 a 54 años	De 55 a 59 años	De 60 a 64 años	De 65 a 69 años	De 70 a 74 años	De 75 y más años
355 Mononeuritis del miembro inferior.....	-	-	-	-	-	-	-	-	-
356 Neuropatía periférica idiopática y hereditaria.....	-	-	-	-	-	-	-	-	-
357 Neuropatía inflamatoria y tóxica.....	-	-	-	-	-	-	-	-	-
358 Trastornos mioneurales.....	-	-	-	-	-	-	-	-	-
359 Distrofias musculares y otras miopatías	-	-	-	1	-	-	-	-	-
360 Trastornos del globo ocular.....	-	-	-	-	-	-	-	-	-
361 Desprendimiento y defectos de la retina.....	-	-	-	-	-	-	-	-	-
362 Otros trastornos de la retina	-	-	-	-	-	-	-	-	-
363 Inflamación y cicatrices coriorretinianas y otros trastornos de la coroides	-	-	-	-	-	-	-	-	-
364 Trastornos del iris y del cuerpo ciliar	-	-	-	-	-	-	-	-	-
365 Glaucoma.....	-	-	-	-	-	-	-	-	-
366 Catarata.....	-	-	-	-	-	-	-	-	-
367 Trastornos de la refracción y de la acomodación	-	-	-	-	-	-	-	-	-
368 Alteraciones de la visión	-	-	-	-	-	-	-	-	-
369 Ceguera y disminución de la agudeza visual ...	-	-	-	-	-	-	-	-	-
370 Queratitis	-	-	-	-	-	-	-	-	-
371 Opacidad y otros trastornos de la córnea	-	-	-	-	-	-	-	-	-
372 Trastornos de la conjuntiva.....	-	-	-	-	-	-	-	-	-
373 Inflamación del párpado.....	-	-	-	-	-	-	-	-	-
374 Otros trastornos de los párpados	-	-	-	-	-	-	-	-	-
375 Trastornos del aparato lagrimal.....	-	-	-	-	-	-	-	-	-
376 Trastornos de la órbita	-	-	-	-	-	-	-	-	-
377 Trastornos del nervio y de las vías ópticas	-	-	-	-	-	-	-	-	-
378 Estrabismo y otros trastornos de la movilidad binocular.....	-	-	-	-	-	-	-	-	-
379 Otros trastornos del ojo.....	-	-	-	-	-	-	-	-	-
380 Trastornos del oído externo	-	-	-	-	-	-	-	-	-
381 Otitis media aguda no supurativa y trastornos de la trompa de Eustaquio.....	-	-	-	-	-	-	-	-	-
382 Otitis media supurativa y la no especificada	-	-	-	-	-	-	-	-	-
383 Mastoiditis y afecciones relacionadas	-	-	-	-	-	-	-	-	-
384 Otros trastornos de la membrana de tímpano	-	-	-	-	-	-	-	-	-

385	Otros trastornos del oído medio y de la mastoides	-	-	-	-	-	-	-	-	-
386	Síndrome vertiginoso y otros trastornos del sistema vestibular	-	-	-	-	-	-	-	-	-
387	Otosclerosis	-	-	-	-	-	-	-	-	-

I.6. DEFUNCIONES POR EDAD Y CAUSA DETALLADA (999 RÚBRICAS). MUJERES (Continuación).

CAUSA	TOTAL	Menos de 1 año	De 1 a 4 años	De 5 a 9 años	De 10 a 14 años	De 15 a 19 años	De 20 a 24 años	De 25 a 29 años	De 30 a 34 años
388 Otros trastornos del oído.....	-	-	-	-	-	-	-	-	-
389 Sordera.....	-	-	-	-	-	-	-	-	-
390 Fiebre reumática sin mención de complicación cardíaca.....	-	-	-	-	-	-	-	-	-
391 Fiebre reumática con complicación cardíaca.....	1	-	-	-	-	-	-	-	-
392 Corea reumática.....	-	-	-	-	-	-	-	-	-
393 Pericarditis reumática crónica.....	-	-	-	-	-	-	-	-	-
394 Enfermedades de la válvula mitral.....	18	-	-	-	-	-	-	-	-
395 Enfermedades de la válvula aórtica.....	-	-	-	-	-	-	-	-	-
396 Enfermedades de la válvula mitral y aórtica.....	11	-	-	-	-	-	-	-	-
397 Enfermedades de otras estructuras del endocardio.....	2	-	-	-	-	-	-	-	-
398 Otras enfermedades reumáticas del corazón.....	-	-	-	-	-	-	-	-	-
401 Hipertensión esencial.....	25	-	-	-	-	-	-	-	-
402 Enfermedad cardíaca hipertensiva.....	34	-	-	-	-	-	-	-	-
403 Enfermedad renal hipertensiva.....	4	-	-	-	-	-	-	-	-
404 Enfermedad cardiorenal hipertensiva.....	17	-	-	-	-	-	-	-	-
405 Hipertensión secundaria.....	-	-	-	-	-	-	-	-	-
410 Infarto agudo de miocardio.....	242	-	-	-	-	-	-	-	1
411 Otras formas agudas y subagudas de la enfermedad isquémica de corazón.....	6	-	-	-	-	-	-	-	-
412 Infarto antiguo del miocardio.....	2	-	-	-	-	-	-	-	-
413 Angina de pecho.....	5	-	-	-	-	-	-	-	-
414 Otras formas de la enfermedad isquémica crónica del corazón.....	148	-	-	-	-	-	-	-	-
415 Enfermedad cardiopulmonar aguda.....	16	-	-	-	-	-	-	-	-
416 Enfermedad cardiopulmonar crónica.....	13	-	-	-	-	-	-	1	-
417 Otra enfermedad de la circulación pulmonar.....	-	-	-	-	-	-	-	-	-
420 Pericarditis aguda.....	-	-	-	-	-	-	-	-	-
421 Endocarditis aguda y subaguda.....	1	-	-	-	-	-	-	-	-
422 Miocarditis aguda.....	-	-	-	-	-	-	-	-	-
423 Otras enfermedades del pericardio.....	6	-	-	-	-	-	-	-	-
424 Otras enfermedades del endocardio.....	47	-	-	-	-	-	-	-	-
425 Cardiomiopatía.....	21	-	-	-	-	-	-	-	-

426	Trastornos de la conducción	5	-	-	-	-	-	-	-	-
427	Disritmia cardíaca.....	78	-	-	1	-	-	-	-	-
428	Insuficiencia cardíaca.....	347	-	-	-	-	-	-	-	-
429	Descripciones y complicaciones mal definidas de las enfermedades del corazón....	24	1	-	-	-	-	-	-	-

I.6. DEFUNCIONES POR EDAD Y CAUSA DETALLADA (999 RÚBRICAS). MUJERES (Continuación).

CAUSA	De 35 a 39 años	De 40 a 44 años	De 45 a 49 años	De 50 a 54 años	De 55 a 59 años	De 60 a 64 años	De 65 a 69 años	De 70 a 74 años	De 75 y más años
388 Otros trastornos del oído.....	-	-	-	-	-	-	-	-	-
389 Sordera.....	-	-	-	-	-	-	-	-	-
390 Fiebre reumática sin mención de complicación cardíaca.....	-	-	-	-	-	-	-	-	-
391 Fiebre reumática con complicación cardíaca.....	-	-	-	-	-	-	-	1	-
392 Corea reumática.....	-	-	-	-	-	-	-	-	-
393 Pericarditis reumática crónica.....	-	-	-	-	-	-	-	-	-
394 Enfermedades de la válvula mitral.....	-	-	-	-	3	1	2	4	8
395 Enfermedades de la válvula aórtica.....	-	-	-	-	-	-	-	-	-
396 Enfermedades de la válvula mitral y aórtica.....	-	-	-	-	-	1	-	1	9
397 Enfermedades de otras estructuras del endocardio.....	-	-	-	-	-	-	-	2	-
398 Otras enfermedades reumáticas del corazón.....	-	-	-	-	-	-	-	-	-
401 Hipertensión esencial.....	-	-	-	1	-	-	2	2	20
402 Enfermedad cardíaca hipertensiva.....	-	-	-	-	-	-	4	3	27
403 Enfermedad renal hipertensiva.....	-	-	-	-	-	-	1	-	3
404 Enfermedad cardiorenal hipertensiva.....	-	-	-	-	-	-	-	1	16
405 Hipertensión secundaria.....	-	-	-	-	-	-	-	-	-
410 Infarto agudo de miocardio.....	2	1	1	1	5	9	27	32	163
411 Otras formas agudas y subagudas de la enfermedad isquémica de corazón.....	-	-	-	-	-	-	-	1	5
412 Infarto antiguo del miocardio.....	-	-	-	-	-	-	-	1	1
413 Angina de pecho.....	-	-	-	-	-	-	1	-	4
414 Otras formas de la enfermedad isquémica crónica del corazón.....	-	1	-	-	1	6	9	17	114
415 Enfermedad cardiopulmonar aguda.....	-	-	-	-	-	2	1	5	8
416 Enfermedad cardiopulmonar crónica.....	-	-	-	-	-	-	2	1	9
417 Otra enfermedad de la circulación pulmonar.....	-	-	-	-	-	-	-	-	-
420 Pericarditis aguda.....	-	-	-	-	-	-	-	-	-
421 Endocarditis aguda y subaguda.....	-	-	-	-	-	1	-	-	-
422 Miocarditis aguda.....	-	-	-	-	-	-	-	-	-
423 Otras enfermedades del pericardio.....	-	-	-	-	-	-	1	2	3
424 Otras enfermedades del endocardio.....	-	-	1	2	1	2	4	7	30
425 Cardiomiopatía.....	-	-	1	-	-	1	1	5	13
426 Trastornos de la conducción.....	-	-	-	-	-	-	-	1	4
427 Disritmia cardíaca.....	-	-	1	-	-	2	5	2	67

428	Insuficiencia cardíaca.....	-	-	-	-	1	4	7	10	325
429	Descripciones y complicaciones mal definidas de las enfermedades del corazón....	-	-	-	-	-	-	-	1	22

I.6. DEFUNCIONES POR EDAD Y CAUSA DETALLADA (999 RÚBRICAS). MUJERES (Continuación).

CAUSA	TOTAL	Menos de 1 año	De 1 a 4 años	De 5 a 9 años	De 10 a 14 años	De 15 a 19 años	De 20 a 24 años	De 25 a 29 años	De 30 a 34 años
430 Hemorragia subaracnoidea	13	-	-	-	-	-	-	-	-
431 Hemorragia intracerebral.....	61	-	-	-	-	-	-	2	-
432 Otra hemorragia intracraneal y la no especificada.....	2	-	-	-	-	-	-	-	-
433 Oclusión y estenosis de las arterias precerebrales	2	-	-	-	-	-	-	-	-
434 Oclusión de las arterias cerebrales	95	-	-	-	-	-	-	-	-
435 Isquemia cerebral transitoria	2	-	-	-	-	-	-	-	-
436 Enfermedad cerebrovascular aguda pero mal definida.....	468	-	-	-	-	-	-	-	-
437 Otras enfermedades cerebrovasculares y la mal definida.....	27	-	-	-	-	-	-	-	-
438 Efectos tardíos de enfermedad cerebrovascular	3	-	-	-	-	-	-	-	-
440 Arteriosclerosis.....	58	-	-	-	-	-	-	-	-
441 Aneurisma aórtico.....	10	-	-	-	-	-	-	-	-
442 Otros aneurismas	-	-	-	-	-	-	-	-	-
443 Otra enfermedad vascular periférica.....	10	-	-	-	-	-	-	-	-
444 Embolia y trombosis arteriales	4	-	-	-	-	-	-	-	-
446 Poliarteritis nudosa y afecciones afines	5	-	-	-	-	-	-	-	-
447 Otros trastornos arteriales o arteriolares.....	1	-	-	-	-	-	-	-	-
448 Enfermedades de los vasos capilares	-	-	-	-	-	-	-	-	-
451 Flebitis y tromboflebitis	4	-	-	-	-	-	-	-	-
452 Trombosis de la vena porta.....	-	-	-	-	-	-	-	-	-
453 Otras embolias y trombosis venosas	6	-	-	-	-	-	-	-	-
454 Várices de los miembros inferiores.....	-	-	-	-	-	-	-	-	-
455 Hemorroides	-	-	-	-	-	-	-	-	-
456 Varices de otros sitios	-	-	-	-	-	-	-	-	-
457 Trastornos no infecciosos de los vasos linfáticos	-	-	-	-	-	-	-	-	-
458 Hipotensión.....	-	-	-	-	-	-	-	-	-
459 Otros trastornos del aparato circulatorio	8	-	-	-	-	-	-	-	-
460 Rinofaringitis aguda [resfriado común].....	-	-	-	-	-	-	-	-	-
461 Sinusitis aguda	-	-	-	-	-	-	-	-	-
462 Faringitis aguda	-	-	-	-	-	-	-	-	-
463 Amigdalitis aguda.....	-	-	-	-	-	-	-	-	-
464 Laringitis y traqueítis agudas.....	-	-	-	-	-	-	-	-	-

465	Infecciones agudas de las vías respiratorias superiores de localización múltiple o no especificada.....	-	-	-	-	-	-	-	-	-
466	Bronquitis y bronquiolitis agudas	4	-	-	-	-	-	-	-	-
470	Desviación del tabique nasal.....	-	-	-	-	-	-	-	-	-

I.6. DEFUNCIONES POR EDAD Y CAUSA DETALLADA (999 RÚBRICAS). MUJERES (Continuación).

CAUSA	De 35 a 39 años	De 40 a 44 años	De 45 a 49 años	De 50 a 54 años	De 55 a 59 años	De 60 a 64 años	De 65 a 69 años	De 70 a 74 años	De 75 y más años
430 Hemorragia subaracnoidea	-	-	-	1	-	1	-	-	11
431 Hemorragia intracerebral.....	-	-	2	3	1	6	8	7	32
432 Otra hemorragia intracraneal y la no especificada.....	-	-	-	-	-	-	-	1	1
433 Oclusión y estenosis de las arterias precerebrales	-	-	-	-	-	-	-	-	2
434 Oclusión de las arterias cerebrales	-	-	-	-	-	2	5	7	81
435 Isquemia cerebral transitoria	-	-	-	-	-	-	-	-	2
436 Enfermedad cerebrovascular aguda pero mal definida.....	-	-	-	-	1	4	7	26	430
437 Otras enfermedades cerebrovasculares y la mal definida.....	-	-	-	1	-	-	1	1	24
438 Efectos tardíos de enfermedad cerebrovascular.....	-	-	-	-	-	-	-	-	3
440 Arteriosclerosis.....	-	-	-	-	-	-	-	3	55
441 Aneurisma aórtico.....	1	-	1	-	1	-	-	2	5
442 Otros aneurismas	-	-	-	-	-	-	-	-	-
443 Otra enfermedad vascular periférica.....	-	-	-	-	-	-	-	-	10
444 Embolia y trombosis arteriales	-	-	-	-	-	-	-	1	3
446 Poliarteritis nudosa y afecciones afines	-	1	-	-	-	-	1	-	3
447 Otros trastornos arteriales o arteriolares.....	-	-	-	-	-	-	-	-	1
448 Enfermedades de los vasos capilares	-	-	-	-	-	-	-	-	-
451 Flebitis y tromboflebitis	-	-	-	-	-	-	-	-	4
452 Trombosis de la vena porta.....	-	-	-	-	-	-	-	-	-
453 Otras embolias y trombosis venosas	-	-	-	-	1	-	-	1	4
454 Várices de los miembros inferiores.....	-	-	-	-	-	-	-	-	-
455 Hemorroides	-	-	-	-	-	-	-	-	-
456 Varices de otros sitios	-	-	-	-	-	-	-	-	-
457 Trastornos no infecciosos de los vasos linfáticos	-	-	-	-	-	-	-	-	-
458 Hipotensión.....	-	-	-	-	-	-	-	-	-
459 Otros trastornos del aparato circulatorio	1	-	-	-	1	-	-	1	5
460 Rinofaringitis aguda [resfriado común].....	-	-	-	-	-	-	-	-	-
461 Sinusitis aguda	-	-	-	-	-	-	-	-	-
462 Faringitis aguda	-	-	-	-	-	-	-	-	-
463 Amigdalitis aguda.....	-	-	-	-	-	-	-	-	-
464 Laringitis y traqueítis agudas.....	-	-	-	-	-	-	-	-	-

465	Infecciones agudas de las vías respiratorias superiores de localización múltiple o no especificada.....	-	-	-	-	-	-	-	-	-
466	Bronquitis y bronquiolitis agudas	-	-	-	-	-	-	-	-	4
470	Desviación del tabique nasal.....	-	-	-	-	-	-	-	-	-

I.6. DEFUNCIONES POR EDAD Y CAUSA DETALLADA (999 RÚBRICAS). MUJERES (Continuación).

CAUSA	TOTAL	Menos de 1 año	De 1 a 4 años	De 5 a 9 años	De 10 a 14 años	De 15 a 19 años	De 20 a 24 años	De 25 a 29 años	De 30 a 34 años
471 Pólipos nasales.....	-	-	-	-	-	-	-	-	-
472 Faringitis y rinofaringitis crónicas.....	-	-	-	-	-	-	-	-	-
473 Sinusitis crónica.....	-	-	-	-	-	-	-	-	-
474 Enfermedad crónica de las amígdalas y vegetaciones adenoideas.....	-	-	-	-	-	-	-	-	-
475 Absceso periamigdalino.....	-	-	-	-	-	-	-	-	-
476 Laringitis y laringotraqueítis crónicas.....	-	-	-	-	-	-	-	-	-
477 Rinitis alérgica.....	-	-	-	-	-	-	-	-	-
478 Otras enfermedades de las vías respiratorias superiores.....	-	-	-	-	-	-	-	-	-
480 Neumonía vírica.....	1	-	-	-	-	-	-	-	-
481 Neumonía neumocócica.....	6	-	-	-	-	-	-	-	-
482 Otras neumonías bacterianas.....	-	-	-	-	-	-	-	-	-
483 Neumonía debida a otro microorganismo especificado.....	-	-	-	-	-	-	-	-	-
484 Neumonía en enfermedades infecciosas clasificadas en otra parte.....	-	-	-	-	-	-	-	-	-
485 Bronconeumonía, organismo causal no especificado.....	18	-	-	-	-	-	-	-	-
486 Neumonía, organismo causal no especificado.....	25	-	-	-	1	-	-	-	1
487 Influenza.....	9	-	-	-	-	-	-	-	-
490 Bronquitis no especificada como aguda ni como crónica.....	3	-	-	-	-	-	-	-	-
491 Bronquitis crónica.....	6	-	-	-	-	-	-	-	-
492 Enfisema.....	3	-	-	-	-	-	-	-	-
493 Asma.....	20	-	-	-	1	-	-	1	-
494 Bronquiectasia.....	1	-	-	-	-	-	-	-	-
495 Alveolitis alérgica extrínseca.....	-	-	-	-	-	-	-	-	-
496 Obstrucción crónica de las vías respiratorias no clasificada en otra parte.....	112	-	-	-	-	-	-	-	-
500 Antracosilicosis.....	-	-	-	-	-	-	-	-	-
501 Asbestosis.....	-	-	-	-	-	-	-	-	-
502 Neumoconiosis debida a otros tipos de sílice o silicatos.....	-	-	-	-	-	-	-	-	-
503 Neumoconiosis debida a otro polvo inorgánico.....	-	-	-	-	-	-	-	-	-
504 Neumopatía debida a la inhalación de otro tipo de polvo.....	-	-	-	-	-	-	-	-	-

505	Neumoconiosis no especificada	-	-	-	-	-	-	-	-	-
506	Afecciones respiratorias debidas a emanaciones y vapores de origen químico.....	-	-	-	-	-	-	-	-	-
507	Neumonitis debida a sólidos y líquidos	10	-	-	-	-	-	-	-	-

I.6. DEFUNCIONES POR EDAD Y CAUSA DETALLADA (999 RÚBRICAS). MUJERES (Continuación).

CAUSA	De 35 a 39 años	De 40 a 44 años	De 45 a 49 años	De 50 a 54 años	De 55 a 59 años	De 60 a 64 años	De 65 a 69 años	De 70 a 74 años	De 75 y más años
471 Pólipos nasales.....	-	-	-	-	-	-	-	-	-
472 Faringitis y rinofaringitis crónicas.....	-	-	-	-	-	-	-	-	-
473 Sinusitis crónica.....	-	-	-	-	-	-	-	-	-
474 Enfermedad crónica de las amígdalas y vegetaciones adenoideas.....	-	-	-	-	-	-	-	-	-
475 Absceso periamigdalino.....	-	-	-	-	-	-	-	-	-
476 Laringitis y laringotraqueítis crónicas.....	-	-	-	-	-	-	-	-	-
477 Rinitis alérgica.....	-	-	-	-	-	-	-	-	-
478 Otras enfermedades de las vías respiratorias superiores.....	-	-	-	-	-	-	-	-	-
480 Neumonía vírica.....	-	-	-	-	-	-	-	-	1
481 Neumonía neumocócica.....	-	-	-	-	-	-	1	-	5
482 Otras neumonías bacterianas.....	-	-	-	-	-	-	-	-	-
483 Neumonía debida a otro microorganismo especificado.....	-	-	-	-	-	-	-	-	-
484 Neumonía en enfermedades infecciosas clasificadas en otra parte.....	-	-	-	-	-	-	-	-	-
485 Bronconeumonía, organismo causal no especificado.....	-	-	-	-	-	-	1	2	15
486 Neumonía, organismo causal no especificado.....	-	-	-	-	-	-	3	-	20
487 Influenza.....	-	-	-	-	-	1	-	-	8
490 Bronquitis no especificada como aguda ni como crónica.....	-	-	-	-	-	-	-	-	3
491 Bronquitis crónica.....	-	-	-	-	-	-	1	1	4
492 Enfisema.....	-	-	-	-	-	-	-	-	3
493 Asma.....	-	-	-	-	-	-	2	3	13
494 Bronquiectasia.....	-	-	-	-	-	-	1	-	-
495 Alveolitis alérgica extrínseca.....	-	-	-	-	-	-	-	-	-
496 Obstrucción crónica de las vías respiratorias no clasificada en otra parte.....	-	1	-	-	1	3	4	10	93
500 Antracosilicosis.....	-	-	-	-	-	-	-	-	-
501 Asbestosis.....	-	-	-	-	-	-	-	-	-
502 Neumoconiosis debida a otros tipos de sílice o silicatos.....	-	-	-	-	-	-	-	-	-
503 Neumoconiosis debida a otro polvo inorgánico.....	-	-	-	-	-	-	-	-	-
504 Neumopatía debida a la inhalación de otro tipo de polvo.....	-	-	-	-	-	-	-	-	-

505	Neumoconiosis no especificada	-	-	-	-	-	-	-	-	-
506	Afecciones respiratorias debidas a emanaciones y vapores de origen químico.....	-	-	-	-	-	-	-	-	-
507	Neumonitis debida a sólidos y líquidos	-	-	-	-	-	-	-	-	10

I.6. DEFUNCIONES POR EDAD Y CAUSA DETALLADA (999 RÚBRICAS). MUJERES (Continuación).

CAUSA	TOTAL	Menos de 1 año	De 1 a 4 años	De 5 a 9 años	De 10 a 14 años	De 15 a 19 años	De 20 a 24 años	De 25 a 29 años	De 30 a 34 años
508 Afecciones respiratorias debidas a otros agentes externos y al no especificado.....	-	-	-	-	-	-	-	-	-
510 Empiema.....	-	-	-	-	-	-	-	-	-
511 Pleuresía	6	-	-	-	-	-	-	-	-
512 Neumotórax	-	-	-	-	-	-	-	-	-
513 Absceso del pulmón y del mediastino	-	-	-	-	-	-	-	-	-
514 Congestión e hipostasis pulmonares.....	-	-	-	-	-	-	-	-	-
515 Fibrosis pulmonar posinflamatoria.....	15	-	-	-	-	-	-	-	-
516 Otra neumopatía alveolar y parietoalveolar.....	1	-	-	-	-	-	-	-	-
517 Neumopatía en afecciones clasificadas en otra parte.....	-	-	-	-	-	-	-	-	-
518 Otra neumopatía	36	-	-	-	-	-	-	-	-
519 Otras enfermedades del aparato respiratorio..	77	-	-	-	-	-	-	-	-
520 Trastornos del desarrollo y de la erupción de los dientes	-	-	-	-	-	-	-	-	-
521 Enfermedades de los tejidos dentarios duros ..	-	-	-	-	-	-	-	-	-
522 Enfermedades de la pulpa y de los tejidos periapicales	-	-	-	-	-	-	-	-	-
523 Enfermedades periodontales y de la encía	-	-	-	-	-	-	-	-	-
524 Anomalías dentofaciales, incluso la mala oclusión	-	-	-	-	-	-	-	-	-
525 Otras afecciones de los dientes y de sus estructuras de sostén.....	-	-	-	-	-	-	-	-	-
526 Enfermedades de los maxilares	-	-	-	-	-	-	-	-	-
527 Enfermedades de las glándulas salivales	-	-	-	-	-	-	-	-	-
528 Enfermedades de los tejidos blandos de la cavidad bucal, excepto las lesiones específicas de las encías y de la lengua	-	-	-	-	-	-	-	-	-
529 Afecciones de la lengua.....	-	-	-	-	-	-	-	-	-
530 Enfermedades del esófago	-	-	-	-	-	-	-	-	-
531 Úlcera gástrica.....	2	-	-	-	-	-	-	-	-
532 Úlcera duodenal.....	9	-	-	-	-	-	-	-	-
533 Úlcera péptica, de sitio no especificado.....	2	-	-	-	-	-	-	-	-
534 Úlcera gastroyeyunal	-	-	-	-	-	-	-	-	-
535 Gastritis y duodenitis	2	-	-	-	-	-	-	-	-
536 Trastornos gástricos funcionales	1	-	-	-	-	-	-	-	-

537	Otros trastornos del estómago y del duodeno	-	-	-	-	-	-	-	-	-
540	Apendicitis aguda.....	1	-	-	-	-	-	-	-	-
541	Apendicitis no calificada	-	-	-	-	-	-	-	-	-
542	Otra apendicitis	-	-	-	-	-	-	-	-	-

I.6. DEFUNCIONES POR EDAD Y CAUSA DETALLADA (999 RÚBRICAS). MUJERES (Continuación).

CAUSA	De 35 a 39 años	De 40 a 44 años	De 45 a 49 años	De 50 a 54 años	De 55 a 59 años	De 60 a 64 años	De 65 a 69 años	De 70 a 74 años	De 75 y más años
508 Afecciones respiratorias debidas a otros agentes externos y al no especificado.....	-	-	-	-	-	-	-	-	-
510 Empiema.....	-	-	-	-	-	-	-	-	-
511 Pleuresía	-	-	-	-	-	-	1	-	5
512 Neumotórax	-	-	-	-	-	-	-	-	-
513 Absceso del pulmón y del mediastino	-	-	-	-	-	-	-	-	-
514 Congestión e hipostasis pulmonares.....	-	-	-	-	-	-	-	-	-
515 Fibrosis pulmonar posinflamatoria.....	-	-	-	-	-	-	2	2	11
516 Otra neumopatía alveolar y parietoalveolar	-	-	-	-	-	1	-	-	-
517 Neumopatía en afecciones clasificadas en otra parte.....	-	-	-	-	-	-	-	-	-
518 Otra neumopatía	-	-	-	-	-	1	1	1	33
519 Otras enfermedades del aparato respiratorio..	-	-	-	-	1	1	2	8	65
520 Trastornos del desarrollo y de la erupción de los dientes	-	-	-	-	-	-	-	-	-
521 Enfermedades de los tejidos dentarios duros ..	-	-	-	-	-	-	-	-	-
522 Enfermedades de la pulpa y de los tejidos periapicales	-	-	-	-	-	-	-	-	-
523 Enfermedades periodontales y de la encía	-	-	-	-	-	-	-	-	-
524 Anomalías dentofaciales, incluso la mala oclusión	-	-	-	-	-	-	-	-	-
525 Otras afecciones de los dientes y de sus estructuras de sostén.....	-	-	-	-	-	-	-	-	-
526 Enfermedades de los maxilares	-	-	-	-	-	-	-	-	-
527 Enfermedades de las glándulas salivales	-	-	-	-	-	-	-	-	-
528 Enfermedades de los tejidos blandos de la cavidad bucal, excepto las lesiones específicas de las encías y de la lengua	-	-	-	-	-	-	-	-	-
529 Afecciones de la lengua.....	-	-	-	-	-	-	-	-	-
530 Enfermedades del esófago	-	-	-	-	-	-	-	-	-
531 Úlcera gástrica.....	-	-	-	-	-	-	1	-	1
532 Úlcera duodenal.....	-	-	-	-	-	-	1	1	7
533 Úlcera péptica, de sitio no especificado.....	-	-	-	-	-	-	-	-	2
534 Úlcera gastroyeyunal	-	-	-	-	-	-	-	-	-
535 Gastritis y duodenitis	-	-	-	-	-	-	-	-	2
536 Trastornos gástricos funcionales	-	-	-	-	-	-	-	-	1
537 Otros trastornos del estómago y del duodeno.....	-	-	-	-	-	-	-	-	-

540	Apendicitis aguda.....	-	-	-	-	-	-	-	-	1
541	Apendicitis no calificada	-	-	-	-	-	-	-	-	-
542	Otra apendicitis	-	-	-	-	-	-	-	-	-

I.6. DEFUNCIONES POR EDAD Y CAUSA DETALLADA (999 RÚBRICAS). MUJERES (Continuación).

CAUSA	TOTAL	Menos de 1 año	De 1 a 4 años	De 5 a 9 años	De 10 a 14 años	De 15 a 19 años	De 20 a 24 años	De 25 a 29 años	De 30 a 34 años
543 Otras enfermedades del apéndice.....	-	-	-	-	-	-	-	-	-
550 Hernia inguinal.....	2	-	-	-	-	-	-	-	-
551 Otra hernia de la cavidad abdominal, con gangrena.....	-	-	-	-	-	-	-	-	-
552 Otra hernia de la cavidad abdominal con obstrucción pero sin mención de gangrena.....	5	-	-	-	-	-	-	-	-
553 Otra hernia de la cavidad abdominal sin mención de obstrucción ni gangrena.....	1	-	-	-	-	-	-	-	-
555 Enteritis regional.....	-	-	-	-	-	-	-	-	-
556 Proctocolitis idiopática.....	-	-	-	-	-	-	-	-	-
557 Insuficiencia vascular intestinal.....	20	-	-	-	-	-	-	-	-
558 Otras colitis y gastroenteritis no infecciosas ...	-	-	-	-	-	-	-	-	-
560 Obstrucción intestinal sin mención de hernia...	10	-	-	-	-	-	-	-	-
562 Divertículo del intestino.....	7	-	-	-	-	-	-	-	-
564 Trastornos digestivos funcionales, no clasificados en otra parte.....	-	-	-	-	-	-	-	-	-
565 Fisura y fístula del ano.....	-	-	-	-	-	-	-	-	-
566 Absceso de las regiones anal y rectal.....	-	-	-	-	-	-	-	-	-
567 Peritonitis.....	3	-	-	-	-	-	-	-	-
568 Otros trastornos del peritoneo.....	-	-	-	-	-	-	-	-	-
569 Otros trastornos del intestino.....	6	-	-	-	-	-	-	-	-
570 Necrosis aguda y subaguda del hígado.....	2	-	-	-	-	-	-	-	-
571 Cirrosis y otras enfermedades crónicas del hígado.....	45	-	-	-	-	-	-	-	1
572 Absceso hepático y secuelas de las hepatopatías crónicas.....	-	-	-	-	-	-	-	-	-
573 Otros trastornos del hígado.....	6	-	-	-	-	-	-	1	-
574 Colelitiasis.....	4	-	-	-	-	-	-	-	-
575 Otros trastornos de la vesícula biliar.....	8	-	-	-	-	-	-	-	-
576 Otros trastornos de las vías biliares.....	5	-	-	-	-	-	-	-	-
577 Enfermedades del páncreas.....	17	-	-	-	-	-	-	-	-
578 Hemorragia gastrointestinal.....	16	-	-	-	-	-	-	-	-
579 Mala absorción intestinal.....	2	-	-	-	-	-	-	-	-
580 Glomerulonefritis aguda.....	-	-	-	-	-	-	-	-	-
581 Síndrome nefrótico.....	1	-	-	-	-	-	-	-	-
582 Glomerulonefritis crónica.....	-	-	-	-	-	-	-	-	-

583	Nefritis y nefropatía no especificadas como agudas ni como crónicas	2	-	-	-	-	-	-	-	-
584	Insuficiencia renal aguda	18	1	-	-	-	-	-	-	-
585	Insuficiencia renal crónica	44	-	-	-	-	-	-	-	-

I.6. DEFUNCIONES POR EDAD Y CAUSA DETALLADA (999 RÚBRICAS). MUJERES (Continuación).

CAUSA	De 35 a 39 años	De 40 a 44 años	De 45 a 49 años	De 50 a 54 años	De 55 a 59 años	De 60 a 64 años	De 65 a 69 años	De 70 a 74 años	De 75 y más años
543 Otras enfermedades del apéndice.....	-	-	-	-	-	-	-	-	-
550 Hernia inguinal.....	-	-	-	-	-	-	-	-	2
551 Otra hernia de la cavidad abdominal, con gangrena.....	-	-	-	-	-	-	-	-	-
552 Otra hernia de la cavidad abdominal con obstrucción pero sin mención de gangrena.....	-	-	-	-	-	-	-	-	5
553 Otra hernia de la cavidad abdominal sin mención de obstrucción ni gangrena.....	-	-	-	-	-	-	-	-	1
555 Enteritis regional.....	-	-	-	-	-	-	-	-	-
556 Proctocolitis idiopática.....	-	-	-	-	-	-	-	-	-
557 Insuficiencia vascular intestinal.....	-	1	1	-	-	2	4	2	10
558 Otras colitis y gastroenteritis no infecciosas ...	-	-	-	-	-	-	-	-	-
560 Obstrucción intestinal sin mención de hernia...	-	-	-	-	-	-	1	-	9
562 Divertículo del intestino.....	-	-	-	-	-	-	-	2	5
564 Trastornos digestivos funcionales, no clasificados en otra parte.....	-	-	-	-	-	-	-	-	-
565 Fisura y fístula del ano.....	-	-	-	-	-	-	-	-	-
566 Absceso de las regiones anal y rectal.....	-	-	-	-	-	-	-	-	-
567 Peritonitis.....	-	-	1	-	-	-	1	-	1
568 Otros trastornos del peritoneo.....	-	-	-	-	-	-	-	-	-
569 Otros trastornos del intestino.....	-	-	-	-	-	1	-	-	5
570 Necrosis aguda y subaguda del hígado.....	-	-	-	-	-	-	-	-	2
571 Cirrosis y otras enfermedades crónicas del hígado.....	-	3	3	1	2	2	8	12	13
572 Absceso hepático y secuelas de las hepatopatías crónicas.....	-	-	-	-	-	-	-	-	-
573 Otros trastornos del hígado.....	-	-	-	-	1	-	1	-	3
574 Colelitiasis.....	-	-	-	-	-	-	-	-	4
575 Otros trastornos de la vesícula biliar.....	-	-	-	-	-	-	-	1	7
576 Otros trastornos de las vías biliares.....	-	-	-	-	-	-	-	-	5
577 Enfermedades del páncreas.....	-	-	-	-	1	-	1	3	12
578 Hemorragia gastrointestinal.....	-	-	-	-	-	1	-	5	10
579 Mala absorción intestinal.....	-	-	-	-	-	-	1	-	1
580 Glomerulonefritis aguda.....	-	-	-	-	-	-	-	-	-
581 Síndrome nefrótico.....	-	-	-	-	-	-	-	-	1
582 Glomerulonefritis crónica.....	-	-	-	-	-	-	-	-	-

583	Nefritis y nefropatía no especificadas como agudas ni como crónicas	-	-	-	-	-	-	-	-	2
584	Insuficiencia renal aguda	-	-	-	-	-	1	-	1	15
585	Insuficiencia renal crónica	-	-	-	1	1	4	2	8	28

I.6. DEFUNCIONES POR EDAD Y CAUSA DETALLADA (999 RÚBRICAS). MUJERES (Continuación).

CAUSA	TOTAL	Menos de 1 año	De 1 a 4 años	De 5 a 9 años	De 10 a 14 años	De 15 a 19 años	De 20 a 24 años	De 25 a 29 años	De 30 a 34 años
586 Insuficiencia renal sin especificación.....	24	-	-	-	-	-	-	-	-
587 Esclerosis renal sin especificación.....	-	-	-	-	-	-	-	-	-
588 Trastornos derivados del defecto de la función renal.....	-	-	-	-	-	-	-	-	-
589 Riñón pequeño de causa desconocida.....	-	-	-	-	-	-	-	-	-
590 Infecciones renales.....	2	-	-	-	-	-	-	-	-
591 Hidronefrosis.....	1	-	-	-	-	-	-	-	-
592 Litiasis renal y ureteral.....	2	-	-	-	-	-	-	-	-
593 Otros trastornos renales y ureterales.....	1	-	-	-	-	-	-	-	-
594 Cálculos de las vías urinarias inferiores.....	-	-	-	-	-	-	-	-	-
595 Cistitis.....	-	-	-	-	-	-	-	-	-
596 Otros trastornos de la vejiga.....	-	-	-	-	-	-	-	-	-
597 Uretritis no transmitida sexualmente y síndrome ureteral.....	-	-	-	-	-	-	-	-	-
598 Estrechez de la uretra.....	-	-	-	-	-	-	-	-	-
599 Otros trastornos de la uretra y del aparato urinario.....	31	-	-	-	-	-	-	-	-
600 Hiperplasia de la próstata.....	-	-	-	-	-	-	-	-	-
601 Enfermedades inflamatorias de la próstata.....	-	-	-	-	-	-	-	-	-
602 Otros trastornos de la próstata.....	-	-	-	-	-	-	-	-	-
603 Hidrocele.....	-	-	-	-	-	-	-	-	-
604 Orquitis y epididimitis.....	-	-	-	-	-	-	-	-	-
605 Elongación excesiva del prepucio y fimosis.....	-	-	-	-	-	-	-	-	-
606 Esterilidad del varón.....	-	-	-	-	-	-	-	-	-
607 Trastornos del pene.....	-	-	-	-	-	-	-	-	-
608 Otros trastornos de los órganos genitales masculinos.....	-	-	-	-	-	-	-	-	-
610 Displasia mamaria benigna.....	-	-	-	-	-	-	-	-	-
611 Otros trastornos de la mama.....	-	-	-	-	-	-	-	-	-
614 Enfermedades inflamatorias del ovario, de la trompa de Falopio, del tejido celular pelviano y del peritoneo.....	-	-	-	-	-	-	-	-	-
615 Enfermedades inflamatorias del útero, excepto el cuello uterino.....	-	-	-	-	-	-	-	-	-
616 Enfermedades inflamatorias del cuello uterino, de la vagina y de la vulva.....	-	-	-	-	-	-	-	-	-
617 Endometriosis.....	-	-	-	-	-	-	-	-	-

618	Prolapso genital.....	-	-	-	-	-	-	-	-	-
619	Fístula que afecta el aparato genital femenino	-	-	-	-	-	-	-	-	-
620	Trastornos no inflamatorios del ovario, de la trompa de Falopio y del ligamento ancho	-	-	-	-	-	-	-	-	-

I.6. DEFUNCIONES POR EDAD Y CAUSA DETALLADA (999 RÚBRICAS). MUJERES (Continuación).

CAUSA	De 35 a 39 años	De 40 a 44 años	De 45 a 49 años	De 50 a 54 años	De 55 a 59 años	De 60 a 64 años	De 65 a 69 años	De 70 a 74 años	De 75 y más años
586 Insuficiencia renal sin especificación.....	-	-	-	2	-	1	1	2	18
587 Esclerosis renal sin especificación.....	-	-	-	-	-	-	-	-	-
588 Trastornos derivados del defecto de la función renal.....	-	-	-	-	-	-	-	-	-
589 Riñón pequeño de causa desconocida.....	-	-	-	-	-	-	-	-	-
590 Infecciones renales.....	-	-	-	-	-	-	-	-	2
591 Hidronefrosis.....	-	-	-	-	-	-	-	-	1
592 Litiasis renal y ureteral.....	-	-	-	-	-	-	1	-	1
593 Otros trastornos renales y ureterales.....	-	-	-	-	1	-	-	-	-
594 Cálculos de las vías urinarias inferiores.....	-	-	-	-	-	-	-	-	-
595 Cistitis.....	-	-	-	-	-	-	-	-	-
596 Otros trastornos de la vejiga.....	-	-	-	-	-	-	-	-	-
597 Uretritis no transmitida sexualmente y síndrome ureteral.....	-	-	-	-	-	-	-	-	-
598 Estrechez de la uretra.....	-	-	-	-	-	-	-	-	-
599 Otros trastornos de la uretra y del aparato urinario.....	-	-	-	-	-	-	3	2	26
600 Hiperplasia de la próstata.....	-	-	-	-	-	-	-	-	-
601 Enfermedades inflamatorias de la próstata.....	-	-	-	-	-	-	-	-	-
602 Otros trastornos de la próstata.....	-	-	-	-	-	-	-	-	-
603 Hidrocele.....	-	-	-	-	-	-	-	-	-
604 Orquitis y epididimitis.....	-	-	-	-	-	-	-	-	-
605 Elongación excesiva del prepucio y fimosis.....	-	-	-	-	-	-	-	-	-
606 Esterilidad del varón.....	-	-	-	-	-	-	-	-	-
607 Trastornos del pene.....	-	-	-	-	-	-	-	-	-
608 Otros trastornos de los órganos genitales masculinos.....	-	-	-	-	-	-	-	-	-
610 Displasia mamaria benigna.....	-	-	-	-	-	-	-	-	-
611 Otros trastornos de la mama.....	-	-	-	-	-	-	-	-	-
614 Enfermedades inflamatorias del ovario, de la trompa de Falopio, del tejido celular pelviano y del peritoneo.....	-	-	-	-	-	-	-	-	-
615 Enfermedades inflamatorias del útero, excepto el cuello uterino.....	-	-	-	-	-	-	-	-	-
616 Enfermedades inflamatorias del cuello uterino, de la vagina y de la vulva.....	-	-	-	-	-	-	-	-	-
617 Endometriosis.....	-	-	-	-	-	-	-	-	-
618 Prolapso genital.....	-	-	-	-	-	-	-	-	-

619	Fístula que afecta el aparato genital femenino	-	-	-	-	-	-	-	-	-
620	Trastornos no inflamatorios del ovario, de la trompa de Falopio y del ligamento ancho	-	-	-	-	-	-	-	-	-

I.6. DEFUNCIONES POR EDAD Y CAUSA DETALLADA (999 RÚBRICAS). MUJERES (Continuación).

CAUSA	TOTAL	Menos de 1 año	De 1 a 4 años	De 5 a 9 años	De 10 a 14 años	De 15 a 19 años	De 20 a 24 años	De 25 a 29 años	De 30 a 34 años
621 Trastornos del útero no clasificados en otra parte	1	-	-	-	-	-	-	-	-
622 Trastornos no inflamatorios del cuello uterino	-	-	-	-	-	-	-	-	-
623 Trastornos no inflamatorios de la vagina	-	-	-	-	-	-	-	-	-
624 Trastornos no inflamatorios de la vulva y del perineo	-	-	-	-	-	-	-	-	-
625 Dolor y otros síntomas asociados con el aparato genital femenino	-	-	-	-	-	-	-	-	-
626 Trastornos de la menstruación y otras hemorragias anormales de los órganos genitales femeninos	-	-	-	-	-	-	-	-	-
627 Trastornos menopáusicos y posmenopáusicos	-	-	-	-	-	-	-	-	-
628 Esterilidad de la mujer.....	-	-	-	-	-	-	-	-	-
629 Otros trastornos de los órganos genitales femeninos	-	-	-	-	-	-	-	-	-
630 Mola hidatiforme	-	-	-	-	-	-	-	-	-
631 Otro producto anormal de la concepción.....	-	-	-	-	-	-	-	-	-
632 Aborto retenido	-	-	-	-	-	-	-	-	-
633 Embarazo ectópico.....	-	-	-	-	-	-	-	-	-
634 Aborto espontáneo	-	-	-	-	-	-	-	-	-
635 Aborto inducido legalmente.....	-	-	-	-	-	-	-	-	-
636 Aborto inducido ilegalmente	-	-	-	-	-	-	-	-	-
637 Aborto no especificado.....	-	-	-	-	-	-	-	-	-
638 Intento fallido de aborto.....	-	-	-	-	-	-	-	-	-
639 Complicaciones consecutivas al aborto, a la gestación ectópica y al embarazo molar	-	-	-	-	-	-	-	-	-
640 Hemorragia precoz del embarazo.....	-	-	-	-	-	-	-	-	-
641 Hemorragia anteparto, abrupcio placentae y placenta previa.....	-	-	-	-	-	-	-	-	-
642 Hipertensión que complica el embarazo, el parto y el puerperio.....	-	-	-	-	-	-	-	-	-
643 Hiperemesis en el embarazo.....	-	-	-	-	-	-	-	-	-
644 Parto prematuro o amenaza de parto prematuro.....	-	-	-	-	-	-	-	-	-
645 Embarazo prolongado	-	-	-	-	-	-	-	-	-
646 Otras complicaciones del embarazo no clasificadas en otra parte	-	-	-	-	-	-	-	-	-

647	Enfermedades infecciosas y parasitarias de la madre, clasificables en otra parte, cuando complican el embarazo, el parto o el puerperio.....	-	-	-	-	-	-	-	-
648	Otras afecciones maternas concurrentes, clasificables en otra parte, cuando complican el embarazo, el parto o el puerperio	-	-	-	-	-	-	-	-

I.6. DEFUNCIONES POR EDAD Y CAUSA DETALLADA (999 RÚBRICAS). MUJERES (Continuación).

CAUSA	De 35 a 39 años	De 40 a 44 años	De 45 a 49 años	De 50 a 54 años	De 55 a 59 años	De 60 a 64 años	De 65 a 69 años	De 70 a 74 años	De 75 y más años
621 Trastornos del útero no clasificados en otra parte.....	-	-	-	-	-	-	1	-	-
622 Trastornos no inflamatorios del cuello uterino.....	-	-	-	-	-	-	-	-	-
623 Trastornos no inflamatorios de la vagina	-	-	-	-	-	-	-	-	-
624 Trastornos no inflamatorios de la vulva y del perineo.....	-	-	-	-	-	-	-	-	-
625 Dolor y otros síntomas asociados con el aparato genital femenino	-	-	-	-	-	-	-	-	-
626 Trastornos de la menstruación y otras hemorragias anormales de los órganos genitales femeninos.....	-	-	-	-	-	-	-	-	-
627 Trastornos menopáusicos y posmenopáusicos	-	-	-	-	-	-	-	-	-
628 Esterilidad de la mujer.....	-	-	-	-	-	-	-	-	-
629 Otros trastornos de los órganos genitales femeninos	-	-	-	-	-	-	-	-	-
630 Mola hidatiforme.....	-	-	-	-	-	-	-	-	-
631 Otro producto anormal de la concepción	-	-	-	-	-	-	-	-	-
632 Aborto retenido.....	-	-	-	-	-	-	-	-	-
633 Embarazo ectópico.....	-	-	-	-	-	-	-	-	-
634 Aborto espontáneo.....	-	-	-	-	-	-	-	-	-
635 Aborto inducido legalmente	-	-	-	-	-	-	-	-	-
636 Aborto inducido ilegalmente.....	-	-	-	-	-	-	-	-	-
637 Aborto no especificado.....	-	-	-	-	-	-	-	-	-
638 Intento fallido de aborto	-	-	-	-	-	-	-	-	-
639 Complicaciones consecutivas al aborto, a la gestación ectópica y al embarazo molar.....	-	-	-	-	-	-	-	-	-
640 Hemorragia precoz del embarazo.....	-	-	-	-	-	-	-	-	-
641 Hemorragia anteparto, abrupcio placentae y placenta previa.....	-	-	-	-	-	-	-	-	-
642 Hipertensión que complica el embarazo, el parto y el puerperio	-	-	-	-	-	-	-	-	-
643 Hiperemesis en el embarazo.....	-	-	-	-	-	-	-	-	-
644 Parto prematuro o amenaza de parto prematuro	-	-	-	-	-	-	-	-	-
645 Embarazo prolongado.....	-	-	-	-	-	-	-	-	-
646 Otras complicaciones del embarazo no clasificadas en otra parte.....	-	-	-	-	-	-	-	-	-

647	Enfermedades infecciosas y parasitarias de la madre, clasificables en otra parte, cuando complican el embarazo, el parto o el puerperio	-	-	-	-	-	-	-	-	-
648	Otras afecciones maternas concurrentes, clasificables en otra parte, cuando complican el embarazo, el parto o el puerperio.....	-	-	-	-	-	-	-	-	-

I.6. DEFUNCIONES POR EDAD Y CAUSA DETALLADA (999 RÚBRICAS). MUJERES (Continuación).

CAUSA	TOTAL	Menos de 1 año	De 1 a 4 años	De 5 a 9 años	De 10 a 14 años	De 15 a 19 años	De 20 a 24 años	De 25 a 29 años	De 30 a 34 años
650 Parto en condiciones completamente normales	-	-	-	-	-	-	-	-	-
651 Embarazo múltiple.....	-	-	-	-	-	-	-	-	-
652 Posición y presentación anormales del feto.....	-	-	-	-	-	-	-	-	-
653 Desproporción.....	-	-	-	-	-	-	-	-	-
654 Anormalidad de los órganos y tejidos blandos de la pelvis.....	-	-	-	-	-	-	-	-	-
655 Anormalidad fetal, confirmada o presunta que afecte la atención de la madre	-	-	-	-	-	-	-	-	-
656 Otros problemas fetales o placentarios que afecten la atención a la madre	-	-	-	-	-	-	-	-	-
657 Hidramnios	-	-	-	-	-	-	-	-	-
658 Otros problemas asociados con las membranas y la cavidad amniótica.....	-	-	-	-	-	-	-	-	-
659 Otras indicaciones para la asistencia o intervención relacionada con el trabajo y el parto no clasificadas en otra parte	-	-	-	-	-	-	-	-	-
660 Parto obstruido	-	-	-	-	-	-	-	-	-
661 Anormalidad dinámica del trabajo del parto.....	-	-	-	-	-	-	-	-	-
662 Trabajo prolongado.....	-	-	-	-	-	-	-	-	-
663 Complicaciones relacionadas con el cordón umbilical	-	-	-	-	-	-	-	-	-
664 Traumatismo del perineo y de la vulva durante el parto	-	-	-	-	-	-	-	-	-
665 Otro trauma obstétrico.....	-	-	-	-	-	-	-	-	-
666 Hemorragia posparto.....	-	-	-	-	-	-	-	-	-
667 Retención de la placenta o de las membranas, sin hemorragia	-	-	-	-	-	-	-	-	-
668 Complicaciones de la administración de anestésicos u otros sedantes durante el trabajo y el parto.....	-	-	-	-	-	-	-	-	-
669 Otras complicaciones del trabajo el parto no clasificadas	-	-	-	-	-	-	-	-	-
670 Sepsis puerperal importante.....	-	-	-	-	-	-	-	-	-
671 Complicaciones venosas del embarazo y del puerperio	-	-	-	-	-	-	-	-	-
672 Pirexia puerperal de origen desconocido.....	-	-	-	-	-	-	-	-	-
673 Embolia pulmonar obstétrica.....	-	-	-	-	-	-	-	-	-
674 Otras complicaciones y la no especificada del puerperio, no clasificadas en otra parte.....	-	-	-	-	-	-	-	-	-

675	Infecciones de la mama y del pezón asociadas con el parto.....	-	-	-	-	-	-	-	-	-
676	Otros trastornos de la mama asociados con el parto y trastornos de la lactancia.....	-	-	-	-	-	-	-	-	-
680	Furúnculo	-	-	-	-	-	-	-	-	-

I.6. DEFUNCIONES POR EDAD Y CAUSA DETALLADA (999 RÚBRICAS). MUJERES (Continuación).

CAUSA	De 35 a 39 años	De 40 a 44 años	De 45 a 49 años	De 50 a 54 años	De 55 a 59 años	De 60 a 64 años	De 65 a 69 años	De 70 a 74 años	De 75 y más años
650 Parto en condiciones completamente normales	-	-	-	-	-	-	-	-	-
651 Embarazo múltiple.....	-	-	-	-	-	-	-	-	-
652 Posición y presentación anormales del feto.....	-	-	-	-	-	-	-	-	-
653 Desproporción.....	-	-	-	-	-	-	-	-	-
654 Anormalidad de los órganos y tejidos blandos de la pelvis.....	-	-	-	-	-	-	-	-	-
655 Anormalidad fetal, confirmada o presunta que afecte la atención de la madre	-	-	-	-	-	-	-	-	-
656 Otros problemas fetales o placentarios que afecten la atención a la madre	-	-	-	-	-	-	-	-	-
657 Hidramnios	-	-	-	-	-	-	-	-	-
658 Otros problemas asociados con las membranas y la cavidad amniótica.....	-	-	-	-	-	-	-	-	-
659 Otras indicaciones para la asistencia o intervención relacionada con el trabajo y el parto no clasificadas en otra parte	-	-	-	-	-	-	-	-	-
660 Parto obstruido	-	-	-	-	-	-	-	-	-
661 Anormalidad dinámica del trabajo del parto.....	-	-	-	-	-	-	-	-	-
662 Trabajo prolongado.....	-	-	-	-	-	-	-	-	-
663 Complicaciones relacionadas con el cordón umbilical	-	-	-	-	-	-	-	-	-
664 Traumatismo del perineo y de la vulva durante el parto	-	-	-	-	-	-	-	-	-
665 Otro trauma obstétrico.....	-	-	-	-	-	-	-	-	-
666 Hemorragia posparto.....	-	-	-	-	-	-	-	-	-
667 Retención de la placenta o de las membranas, sin hemorragia	-	-	-	-	-	-	-	-	-
668 Complicaciones de la administración de anestésicos u otros sedantes durante el trabajo y el parto.....	-	-	-	-	-	-	-	-	-
669 Otras complicaciones del trabajo el parto no clasificadas	-	-	-	-	-	-	-	-	-
670 Sepsis puerperal importante.....	-	-	-	-	-	-	-	-	-
671 Complicaciones venosas del embarazo y del puerperio	-	-	-	-	-	-	-	-	-
672 Pirexia puerperal de origen desconocido.....	-	-	-	-	-	-	-	-	-
673 Embolia pulmonar obstétrica.....	-	-	-	-	-	-	-	-	-
674 Otras complicaciones y la no especificada del puerperio, no clasificadas en otra parte.....	-	-	-	-	-	-	-	-	-

675	Infecciones de la mama y del pezón asociadas con el parto.....	-	-	-	-	-	-	-	-	-
676	Otros trastornos de la mama asociados con el parto y trastornos de la lactancia.....	-	-	-	-	-	-	-	-	-
680	Furúnculo	-	-	-	-	-	-	-	-	-

I.6. DEFUNCIONES POR EDAD Y CAUSA DETALLADA (999 RÚBRICAS). MUJERES (Continuación).

CAUSA	TOTAL	Menos de 1 año	De 1 a 4 años	De 5 a 9 años	De 10 a 14 años	De 15 a 19 años	De 20 a 24 años	De 25 a 29 años	De 30 a 34 años
681 Celulitis y absceso de los dedos	-	-	-	-	-	-	-	-	-
682 Otras celulitis y abscesos	1	-	-	-	-	-	-	-	-
683 Linfadenitis aguda	-	-	-	-	-	-	-	-	-
684 Impétigo.....	-	-	-	-	-	-	-	-	-
685 Quiste pilonidal.....	-	-	-	-	-	-	-	-	-
686 Otras infecciones locales de la piel y del tejido celular subcutáneo.....	2	-	-	-	-	-	-	-	-
690 Dermatitis eritematoescamosa.....	-	-	-	-	-	-	-	-	-
691 Dermatitis atópica y estados patológicos afines	-	-	-	-	-	-	-	-	-
692 Dermatitis por contacto y otro eczema.....	-	-	-	-	-	-	-	-	-
693 Dermatitis causada por sustancia ingerida	-	-	-	-	-	-	-	-	-
694 Dermatitis ampollar	-	-	-	-	-	-	-	-	-
695 Afecciones eritematosas	-	-	-	-	-	-	-	-	-
696 Psoriasis y trastornos afines	-	-	-	-	-	-	-	-	-
697 Liquen.....	-	-	-	-	-	-	-	-	-
698 Prurito y afecciones afines	-	-	-	-	-	-	-	-	-
700 Callos y callosidades	-	-	-	-	-	-	-	-	-
701 Otras afecciones hipertróficas y atróficas de la piel.....	-	-	-	-	-	-	-	-	-
702 Otras dermatosis	-	-	-	-	-	-	-	-	-
703 Enfermedades de las uñas.....	-	-	-	-	-	-	-	-	-
704 Enfermedades del pelo y de los folículos pilosos	-	-	-	-	-	-	-	-	-
705 Trastornos de las glándulas sudoríparas.....	-	-	-	-	-	-	-	-	-
706 Enfermedades de las glándulas sebáceas	-	-	-	-	-	-	-	-	-
707 Úlcera crónica de la piel	10	-	-	-	-	-	-	-	-
708 Urticaria	-	-	-	-	-	-	-	-	-
709 Otras enfermedades de la piel y del tejido subcutáneo.....	-	-	-	-	-	-	-	-	-
710 Enfermedades difusas del tejido conjuntivo.....	5	-	-	-	-	1	-	1	-
711 Artropatía asociada con infecciones	1	-	-	-	-	-	-	-	-
712 Artropatías cristalógenas	-	-	-	-	-	-	-	-	-
713 Artropatía asociada con trastornos clasificados en otra parte.....	-	-	-	-	-	-	-	-	-
714 Artritis reumatoide y otras poliartropatías inflamatorias	2	-	-	-	-	-	-	-	-

715	Osteoartrosis y trastornos afines.....	3	-	-	-	-	-	-	-	-
716	Otras artropatías y la no especificada.....	1	-	-	-	-	-	-	-	-
717	Desarreglo interno de la rodilla.....	1	-	-	-	-	-	-	-	-
718	Otros desarreglos articulares	-	-	-	-	-	-	-	-	-

I.6. DEFUNCIONES POR EDAD Y CAUSA DETALLADA (999 RÚBRICAS). MUJERES (Continuación).

CAUSA	De 35 a 39 años	De 40 a 44 años	De 45 a 49 años	De 50 a 54 años	De 55 a 59 años	De 60 a 64 años	De 65 a 69 años	De 70 a 74 años	De 75 y más años
681 Celulitis y absceso de los dedos	-	-	-	-	-	-	-	-	-
682 Otras celulitis y abscesos	-	-	-	-	-	-	-	1	-
683 Linfadenitis aguda	-	-	-	-	-	-	-	-	-
684 Impétigo.....	-	-	-	-	-	-	-	-	-
685 Quiste pilonidal.....	-	-	-	-	-	-	-	-	-
686 Otras infecciones locales de la piel y del tejido celular subcutáneo.....	-	-	-	-	1	-	-	-	1
690 Dermatitis eritematoescamosa.....	-	-	-	-	-	-	-	-	-
691 Dermatitis atópica y estados patológicos afines	-	-	-	-	-	-	-	-	-
692 Dermatitis por contacto y otro eczema.....	-	-	-	-	-	-	-	-	-
693 Dermatitis causada por sustancia ingerida	-	-	-	-	-	-	-	-	-
694 Dermatitis ampollar	-	-	-	-	-	-	-	-	-
695 Afecciones eritematosas	-	-	-	-	-	-	-	-	-
696 Psoriasis y trastornos afines	-	-	-	-	-	-	-	-	-
697 Liquen.....	-	-	-	-	-	-	-	-	-
698 Prurito y afecciones afines	-	-	-	-	-	-	-	-	-
700 Callos y callosidades	-	-	-	-	-	-	-	-	-
701 Otras afecciones hipertróficas y atróficas de la piel.....	-	-	-	-	-	-	-	-	-
702 Otras dermatosis	-	-	-	-	-	-	-	-	-
703 Enfermedades de las uñas.....	-	-	-	-	-	-	-	-	-
704 Enfermedades del pelo y de los folículos pilosos	-	-	-	-	-	-	-	-	-
705 Trastornos de las glándulas sudoríparas.....	-	-	-	-	-	-	-	-	-
706 Enfermedades de las glándulas sebáceas	-	-	-	-	-	-	-	-	-
707 Úlcera crónica de la piel	-	-	-	-	-	-	-	1	9
708 Urticaria	-	-	-	-	-	-	-	-	-
709 Otras enfermedades de la piel y del tejido subcutáneo.....	-	-	-	-	-	-	-	-	-
710 Enfermedades difusas del tejido conjuntivo.....	-	1	-	-	1	-	1	-	-
711 Artropatía asociada con infecciones	-	-	-	-	-	-	-	1	-
712 Artropatías cristalógenas	-	-	-	-	-	-	-	-	-
713 Artropatía asociada con trastornos clasificados en otra parte.....	-	-	-	-	-	-	-	-	-
714 Artritis reumatoide y otras poliartropatías inflamatorias	-	-	-	-	-	-	-	-	2
715 Osteoartrosis y trastornos afines	-	-	-	-	-	-	1	-	2

716	Otras artropatías y la no especificada.....	-	-	-	-	-	-	-	-	1
717	Desarreglo interno de la rodilla.....	-	-	-	-	-	-	1	-	-
718	Otros desarreglos articulares	-	-	-	-	-	-	-	-	-

I.6. DEFUNCIONES POR EDAD Y CAUSA DETALLADA (999 RÚBRICAS). MUJERES (Continuación).

CAUSA	TOTAL	Menos de 1 año	De 1 a 4 años	De 5 a 9 años	De 10 a 14 años	De 15 a 19 años	De 20 a 24 años	De 25 a 29 años	De 30 a 34 años
719 Otros trastornos articulares y el no especificado.....	-	-	-	-	-	-	-	-	-
720 Espondilitis anquilosante y otras espondilopatías inflamatorias	-	-	-	-	-	-	-	-	-
721 Espondiliosis y trastornos afines	2	-	-	-	-	-	-	-	-
722 Trastornos de los discos intervertebrales.....	-	-	-	-	-	-	-	-	-
723 Otros trastornos de la región cervical.....	-	-	-	-	-	-	-	-	-
724 Otros trastornos del dorso y el no especificado.....	-	-	-	-	-	-	-	-	-
725 Polimialgia reumática.....	-	-	-	-	-	-	-	-	-
726 Entesopatías periféricas y síndromes afines ...	-	-	-	-	-	-	-	-	-
727 Otros trastornos de la cápsula sinovial, de la sinovia y de los tendones.....	-	-	-	-	-	-	-	-	-
728 Trastornos de los músculos, de los ligamentos y de las aponeurosis	-	-	-	-	-	-	-	-	-
729 Otros trastornos de los tejidos blandos	1	-	-	-	-	-	-	-	-
730 Osteomielitis, periostitis y otras infecciones de los huesos	-	-	-	-	-	-	-	-	-
731 Osteítis deformante y osteopatía asociada con otros trastornos clasificados en otra parte	-	-	-	-	-	-	-	-	-
732 Osteocondropatías	-	-	-	-	-	-	-	-	-
733 Otros trastornos de los huesos y de los cartílagos	36	-	-	-	-	-	-	-	-
734 Pie plano	-	-	-	-	-	-	-	-	-
735 Deformidades adquiridas de los dedos del pie.....	-	-	-	-	-	-	-	-	-
736 Otras deformidades adquiridas por los miembros	-	-	-	-	-	-	-	-	-
737 Desviación de la columna vertebral.....	3	-	-	-	-	-	-	-	-
738 Otras deformaciones adquiridas	-	-	-	-	-	-	-	-	-
739 Lesiones analopáticas no clasificadas en otra parte.....	-	-	-	-	-	-	-	-	-
740 Anencefalia y anomalías similares	-	-	-	-	-	-	-	-	-
741 Espina bífida	1	-	-	-	-	-	-	-	-
742 Otras anomalías congénitas del sistema nervioso.....	2	2	-	-	-	-	-	-	-

743	Anomalías congénitas del ojo.....	-	-	-	-	-	-	-	-	-
744	Anomalías congénitas del oído, de la cara y del cuello	-	-	-	-	-	-	-	-	-
745	Anomalías del bulbo arterioso y del cierre septal intracardíaco.....	3	2	-	-	1	-	-	-	-
746	Otras anomalías congénitas del corazón	5	3	1	1	-	-	-	-	-

I.6. DEFUNCIONES POR EDAD Y CAUSA DETALLADA (999 RÚBRICAS). MUJERES (Continuación).

CAUSA	De 35 a 39 años	De 40 a 44 años	De 45 a 49 años	De 50 a 54 años	De 55 a 59 años	De 60 a 64 años	De 65 a 69 años	De 70 a 74 años	De 75 y más años
719 Otros trastornos articulares y el no especificado.....	-	-	-	-	-	-	-	-	-
720 Espondilitis anquilosante y otras espondilopatías inflamatorias	-	-	-	-	-	-	-	-	-
721 Espondilosis y trastornos afines	-	-	-	-	-	-	1	-	1
722 Trastornos de los discos intervertebrales.....	-	-	-	-	-	-	-	-	-
723 Otros trastornos de la región cervical.....	-	-	-	-	-	-	-	-	-
724 Otros trastornos del dorso y el no especificado.....	-	-	-	-	-	-	-	-	-
725 Polimialgia reumática.....	-	-	-	-	-	-	-	-	-
726 Entesopatías periféricas y síndromes afines ...	-	-	-	-	-	-	-	-	-
727 Otros trastornos de la cápsula sinovial, de la sinovia y de los tendones.....	-	-	-	-	-	-	-	-	-
728 Trastornos de los músculos, de los ligamentos y de las aponeurosis	-	-	-	-	-	-	-	-	-
729 Otros trastornos de los tejidos blandos	-	-	-	-	1	-	-	-	-
730 Osteomielitis, periostitis y otras infecciones de los huesos	-	-	-	-	-	-	-	-	-
731 Osteítis deformante y osteopatía asociada con otros trastornos clasificados en otra parte	-	-	-	-	-	-	-	-	-
732 Osteocondropatías	-	-	-	-	-	-	-	-	-
733 Otros trastornos de los huesos y de los cartílagos	-	-	-	-	-	-	-	-	36
734 Pie plano	-	-	-	-	-	-	-	-	-
735 Deformidades adquiridas de los dedos del pie.....	-	-	-	-	-	-	-	-	-
736 Otras deformidades adquiridas por los miembros	-	-	-	-	-	-	-	-	-
737 Desviación de la columna vertebral.....	-	-	-	-	1	-	-	-	2
738 Otras deformaciones adquiridas	-	-	-	-	-	-	-	-	-
739 Lesiones analopáticas no clasificadas en otra parte.....	-	-	-	-	-	-	-	-	-
740 Anencefalia y anomalías similares	-	-	-	-	-	-	-	-	-
741 Espina bífida	1	-	-	-	-	-	-	-	-
742 Otras anomalías congénitas del sistema nervioso.....	-	-	-	-	-	-	-	-	-
743 Anomalías congénitas del ojo.....	-	-	-	-	-	-	-	-	-

744	Anomalías congénitas del oído, de la cara y del cuello	-	-	-	-	-	-	-	-	-
745	Anomalías del bulbo arterioso y del cierre septal intracardiaco.....	-	-	-	-	-	-	-	-	-
746	Otras anomalías congénitas del corazón	-	-	-	-	-	-	-	-	-

I.6. DEFUNCIONES POR EDAD Y CAUSA DETALLADA (999 RÚBRICAS). MUJERES (Continuación).

CAUSA	TOTAL	Menos de 1 año	De 1 a 4 años	De 5 a 9 años	De 10 a 14 años	De 15 a 19 años	De 20 a 24 años	De 25 a 29 años	De 30 a 34 años
747 Otras anomalías congénitas del aparato circulatorio.....	1	1	-	-	-	-	-	-	-
748 Anomalías congénitas del aparato respiratorio	1	1	-	-	-	-	-	-	-
749 Fisura del paladar y labio leporino.....	-	-	-	-	-	-	-	-	-
750 Otras anomalías congénitas de la parte superior del aparato digestivo.....	-	-	-	-	-	-	-	-	-
751 Otras anomalías congénitas del aparato digestivo.....	2	1	-	-	-	-	-	-	-
752 Anomalías congénitas de órganos genitales....	-	-	-	-	-	-	-	-	-
753 Anomalías congénitas del aparato urinario	1	-	-	-	-	-	-	-	-
754 Ciertas anomalías osteomusculares congénitas	-	-	-	-	-	-	-	-	-
755 Otras anomalías congénitas de los miembros ..	-	-	-	-	-	-	-	-	-
756 Otras anomalías congénitas del sistema osteomuscular	-	-	-	-	-	-	-	-	-
757 Anomalías congénitas del tegumento.....	-	-	-	-	-	-	-	-	-
758 Anomalías cromosómicas.....	4	3	-	-	-	-	-	-	-
759 Otras anomalías congénitas y la no especificada.....	3	3	-	-	-	-	-	-	-
760 Feto o recién nacido afectado por enfermedades de la madre no necesariamente relacionadas con el embarazo actual.....	-	-	-	-	-	-	-	-	-
761 Feto o recién nacido afectado por complicaciones maternas del embarazo.....	1	1	-	-	-	-	-	-	-
762 Feto o recién nacido afectado por complicaciones de la placenta, del cordón umbilical o de las membranas	-	-	-	-	-	-	-	-	-
763 Feto o recién nacido afectado por otras complicaciones del trabajo y del parto	-	-	-	-	-	-	-	-	-
764 Crecimiento fetal lento y desnutrición fetal.....	-	-	-	-	-	-	-	-	-
765 Trastornos relacionados con la duración corta de la gestación y con otra forma de peso bajo al nacer.....	3	3	-	-	-	-	-	-	-
766 Trastornos relacionados con la duración prolongada de la gestación y con el peso elevado al nacer	-	-	-	-	-	-	-	-	-
767 Traumatismo del nacimiento.....	-	-	-	-	-	-	-	-	-
768 Hipoxia intrauterina y asfixia al nacer	-	-	-	-	-	-	-	-	-
769 Síndrome de dificultad respiratoria.....	2	2	-	-	-	-	-	-	-

770	Otras afecciones respiratorias del feto y del recién nacido.....	3	3	-	-	-	-	-	-	-
771	Infecciones propias.....	3	3	-	-	-	-	-	-	-
772	Hemorragia fetal y neonatal	-	-	-	-	-	-	-	-	-

I.6. DEFUNCIONES POR EDAD Y CAUSA DETALLADA (999 RÚBRICAS). MUJERES (Continuación).

CAUSA	De 35 a 39 años	De 40 a 44 años	De 45 a 49 años	De 50 a 54 años	De 55 a 59 años	De 60 a 64 años	De 65 a 69 años	De 70 a 74 años	De 75 y más años
747 Otras anomalías congénitas del aparato circulatorio.....	-	-	-	-	-	-	-	-	-
748 Anomalías congénitas del aparato respiratorio	-	-	-	-	-	-	-	-	-
749 Fisura del paladar y labio leporino.....	-	-	-	-	-	-	-	-	-
750 Otras anomalías congénitas de la parte superior del aparato digestivo.....	-	-	-	-	-	-	-	-	-
751 Otras anomalías congénitas del aparato digestivo	1	-	-	-	-	-	-	-	-
752 Anomalías congénitas de órganos genitales....	-	-	-	-	-	-	-	-	-
753 Anomalías congénitas del aparato urinario	-	-	-	-	-	1	-	-	-
754 Ciertas anomalías osteomusculares congénitas	-	-	-	-	-	-	-	-	-
755 Otras anomalías congénitas de los miembros ..	-	-	-	-	-	-	-	-	-
756 Otras anomalías congénitas del sistema osteomuscular	-	-	-	-	-	-	-	-	-
757 Anomalías congénitas del tegumento.....	-	-	-	-	-	-	-	-	-
758 Anomalías cromosómicas.....	1	-	-	-	-	-	-	-	-
759 Otras anomalías congénitas y la no especificada.....	-	-	-	-	-	-	-	-	-
760 Feto o recién nacido afectado por enfermedades de la madre no necesariamente relacionadas con el embarazo actual.....	-	-	-	-	-	-	-	-	-
761 Feto o recién nacido afectado por complicaciones maternas del embarazo.....	-	-	-	-	-	-	-	-	-
762 Feto o recién nacido afectado por complicaciones de la placenta, del cordón umbilical o de las membranas	-	-	-	-	-	-	-	-	-
763 Feto o recién nacido afectado por otras complicaciones del trabajo y del parto	-	-	-	-	-	-	-	-	-
764 Crecimiento fetal lento y desnutrición fetal.....	-	-	-	-	-	-	-	-	-
765 Trastornos relacionados con la duración corta de la gestación y con otra forma de peso bajo al nacer.....	-	-	-	-	-	-	-	-	-
766 Trastornos relacionados con la duración prolongada de la gestación y con el peso elevado al nacer.....	-	-	-	-	-	-	-	-	-
767 Traumatismo del nacimiento.....	-	-	-	-	-	-	-	-	-
768 Hipoxia intrauterina y asfisia al nacer	-	-	-	-	-	-	-	-	-
769 Síndrome de dificultad respiratoria.....	-	-	-	-	-	-	-	-	-

770	Otras afecciones respiratorias del feto y del recién nacido.....	-	-	-	-	-	-	-	-	-
771	Infecciones propias.....	-	-	-	-	-	-	-	-	-
772	Hemorragia fetal y neonatal	-	-	-	-	-	-	-	-	-

I.6. DEFUNCIONES POR EDAD Y CAUSA DETALLADA (999 RÚBRICAS). MUJERES (Continuación).

CAUSA	TOTAL	Menos de 1 año	De 1 a 4 años	De 5 a 9 años	De 10 a 14 años	De 15 a 19 años	De 20 a 24 años	De 25 a 29 años	De 30 a 34 años
773 Enfermedad hemolítica del feto o del recién nacido debida a isosensibilización	1	1	-	-	-	-	-	-	-
774 Otras formas de ictericia perinatal	-	-	-	-	-	-	-	-	-
775 Trastornos endocrinos y metabólicos propios del feto y del recién nacido	-	-	-	-	-	-	-	-	-
776 Trastornos hematológicos del feto y del recién nacido	-	-	-	-	-	-	-	-	-
777 Trastornos perinatales del aparato digestivo...	1	1	-	-	-	-	-	-	-
778 Afecciones asociadas con la regulación tegumentaria y de la temperatura del feto y del recién nacido	-	-	-	-	-	-	-	-	-
779 Otras afecciones y las mal definidas que se originan en el período perinatal.....	2	2	-	-	-	-	-	-	-
780 Síntomas generales	-	-	-	-	-	-	-	-	-
781 Síntomas relacionados con los sistemas nervioso osteomuscular	-	-	-	-	-	-	-	-	-
782 Síntomas relacionados con la piel y con el tejido celular subcutáneo.....	-	-	-	-	-	-	-	-	-
783 Síntomas referentes a la nutrición, al metabolismo y al desarrollo	-	-	-	-	-	-	-	-	-
784 Síntomas relacionados con la cabeza y el cuello	-	-	-	-	-	-	-	-	-
785 Síntomas relacionados con el aparato cardiovascular.....	-	-	-	-	-	-	-	-	-
786 Síntomas relacionados con el aparato respiratorio y otros síntomas torácicos.....	7	-	-	-	-	-	-	-	-
787 Síntomas relacionados con el aparato digestivo	-	-	-	-	-	-	-	-	-
788 Síntomas relacionados con el aparato urinario.....	-	-	-	-	-	-	-	-	-
789 Otros síntomas relacionados con el abdomen y la pelvis.....	-	-	-	-	-	-	-	-	-
790 Hallazgos no específicos en el examen de la sangre	-	-	-	-	-	-	-	-	-
791 Hallazgos no específicos en el examen de la orina.....	-	-	-	-	-	-	-	-	-
792 Hallazgos anormales no específicos en otras sustancias corporales.....	-	-	-	-	-	-	-	-	-
793 Hallazgos anormales no específicos en exámenes radiológicos y otros de la estructura corporal.....	-	-	-	-	-	-	-	-	-
794 Resultados anormales no específicos	-	-	-	-	-	-	-	-	-

795	Hallazgos inmunológicos e histológicos anormales no específicos	1	-	-	-	-	-	-	-	1
796	Otros hallazgos anormales no específicos.....	-	-	-	-	-	-	-	-	-
797	Senilidad sin mención de psicosis.....	86	-	-	-	-	-	-	-	-

I.6. DEFUNCIONES POR EDAD Y CAUSA DETALLADA (999 RÚBRICAS). MUJERES (Continuación).

CAUSA	De 35 a 39 años	De 40 a 44 años	De 45 a 49 años	De 50 a 54 años	De 55 a 59 años	De 60 a 64 años	De 65 a 69 años	De 70 a 74 años	De 75 y más años
773 Enfermedad hemolítica del feto o del recién nacido debida a isosensibilización	-	-	-	-	-	-	-	-	-
774 Otras formas de ictericia perinatal	-	-	-	-	-	-	-	-	-
775 Trastornos endocrinos y metabólicos propios del feto y del recién nacido	-	-	-	-	-	-	-	-	-
776 Trastornos hematológicos del feto y del recién nacido	-	-	-	-	-	-	-	-	-
777 Trastornos perinatales del aparato digestivo...	-	-	-	-	-	-	-	-	-
778 Afecciones asociadas con la regulación tegumentaria y de la temperatura del feto y del recién nacido	-	-	-	-	-	-	-	-	-
779 Otras afecciones y las mal definidas que se originan en el período perinatal.....	-	-	-	-	-	-	-	-	-
780 Síntomas generales	-	-	-	-	-	-	-	-	-
781 Síntomas relacionados con los sistemas nervioso osteomuscular	-	-	-	-	-	-	-	-	-
782 Síntomas relacionados con la piel y con el tejido celular subcutáneo.....	-	-	-	-	-	-	-	-	-
783 Síntomas referentes a la nutrición, al metabolismo y al desarrollo	-	-	-	-	-	-	-	-	-
784 Síntomas relacionados con la cabeza y el cuello	-	-	-	-	-	-	-	-	-
785 Síntomas relacionados con el aparato cardiovascular.....	-	-	-	-	-	-	-	-	-
786 Síntomas relacionados con el aparato respiratorio y otros síntomas torácicos.....	-	-	-	-	-	-	1	1	5
787 Síntomas relacionados con el aparato digestivo.....	-	-	-	-	-	-	-	-	-
788 Síntomas relacionados con el aparato urinario.....	-	-	-	-	-	-	-	-	-
789 Otros síntomas relacionados con el abdomen y la pelvis.....	-	-	-	-	-	-	-	-	-
790 Hallazgos no específicos en el examen de la sangre	-	-	-	-	-	-	-	-	-
791 Hallazgos no específicos en el examen de la orina.....	-	-	-	-	-	-	-	-	-
792 Hallazgos anormales no específicos en otras sustancias corporales.....	-	-	-	-	-	-	-	-	-
793 Hallazgos anormales no específicos en exámenes radiológicos y otros de la estructura corporal.....	-	-	-	-	-	-	-	-	-
794 Resultados anormales no específicos	-	-	-	-	-	-	-	-	-

795	Hallazgos inmunológicos e histológicos anormales no específicos	-	-	-	-	-	-	-	-	-
796	Otros hallazgos anormales no específicos.....	-	-	-	-	-	-	-	-	-
797	Senilidad sin mención de psicosis.....	-	-	-	-	-	-	-	-	86

I.6. DEFUNCIONES POR EDAD Y CAUSA DETALLADA (999 RÚBRICAS). MUJERES (Continuación).

CAUSA	TOTAL	Menos de 1 año	De 1 a 4 años	De 5 a 9 años	De 10 a 14 años	De 15 a 19 años	De 20 a 24 años	De 25 a 29 años	De 30 a 34 años
798 Muerte súbita, causa desconocida	2	-	-	-	-	-	-	-	-
799 Otras causas mal definidas y desconocidas de morbilidad y de mortalidad	1	-	-	-	-	-	-	-	-
E800 Accidente de ferrocarril por colisión con material rodante	-	-	-	-	-	-	-	-	-
E801 Accidente de ferrocarril por colisión con otro objeto	-	-	-	-	-	-	-	-	-
E802 Accidente de ferrocarril por descarrilamiento sin colisión previa	-	-	-	-	-	-	-	-	-
E803 Accidente de ferrocarril por explosión, incendio o fuego	-	-	-	-	-	-	-	-	-
E804 Caída dentro de, sobre o desde un tren ferroviario	-	-	-	-	-	-	-	-	-
E805 Accidente por golpe causado por material rodante de ferrocarril	-	-	-	-	-	-	-	-	-
E806 Otro accidente especificado de ferrocarril	-	-	-	-	-	-	-	-	-
E807 Accidente de ferrocarril de naturaleza no especificada	-	-	-	-	-	-	-	-	-
E810 Accidente de tráfico por colisión entre un vehículo de motor y un tren	-	-	-	-	-	-	-	-	-
E811 Accidente de tráfico por colisión entre un vehículo de motor que reingresa a la carretera y otro vehículo de motor	-	-	-	-	-	-	-	-	-
E812 Otro accidente de tráfico por colisión entre vehículos de motor	6	-	-	-	-	3	1	-	1
E813 Accidente de tráfico por colisión entre un vehículo de motor y otro tipo de vehículo	-	-	-	-	-	-	-	-	-
E814 Accidente de tráfico por colisión entre un vehículo de motor y un peatón	8	-	-	-	-	-	-	-	-
E815 Otro accidente de tráfico por colisión de vehículo de motor en carretera	-	-	-	-	-	-	-	-	-
E816 Accidente de tráfico por pérdida de gobierno sobre un vehículo de motor, sin colisión en la carretera	8	-	2	-	-	2	1	1	-
E817 Accidente de tráfico sin colisión ocurrido al subir o al descender de un vehículo de motor	-	-	-	-	-	-	-	-	-
E817 Otro accidente de tráfico de vehículo de motor, sin colisión	1	-	-	-	-	-	1	-	-
E819 Accidente de tráfico de vehículo de motor, de naturaleza no especificada	14	1	1	-	-	1	1	-	2
E820 Accidente no de tráfico de trineo automotor	-	-	-	-	-	-	-	-	-
E821 Accidente no de tráfico de otro vehículo de campo traviesa	1	-	-	1	-	-	-	-	-

E822	Otro accidente no de tráfico de vehículo de motor por colisión con un objeto en movimiento.....	-	-	-	-	-	-	-	-	-
E823	Otro accidente no de tráfico de vehículo de motor por colisión con un objeto estacionario..	-	-	-	-	-	-	-	-	-
E824	Accidente no de tráfico al subir a o al descender de un vehículo de motor.....	-	-	-	-	-	-	-	-	-

I.6. DEFUNCIONES POR EDAD Y CAUSA DETALLADA (999 RÚBRICAS). MUJERES (Continuación).

CAUSA	De 35 a 39 años	De 40 a 44 años	De 45 a 49 años	De 50 a 54 años	De 55 a 59 años	De 60 a 64 años	De 65 a 69 años	De 70 a 74 años	De 75 y más años
798 Muerte súbita, causa desconocida	-	-	-	-	-	-	-	-	2
799 Otras causas mal definidas y desconocidas de morbilidad y de mortalidad	-	-	-	-	-	-	-	1	-
E800 Accidente de ferrocarril por colisión con material rodante	-	-	-	-	-	-	-	-	-
E801 Accidente de ferrocarril por colisión con otro objeto	-	-	-	-	-	-	-	-	-
E802 Accidente de ferrocarril por descarrilamiento sin colisión previa	-	-	-	-	-	-	-	-	-
E803 Accidente de ferrocarril por explosión, incendio o fuego	-	-	-	-	-	-	-	-	-
E804 Caída dentro de, sobre o desde un tren ferroviario	-	-	-	-	-	-	-	-	-
E805 Accidente por golpe causado por material rodante de ferrocarril	-	-	-	-	-	-	-	-	-
E806 Otro accidente especificado de ferrocarril	-	-	-	-	-	-	-	-	-
E807 Accidente de ferrocarril de naturaleza no especificada	-	-	-	-	-	-	-	-	-
E810 Accidente de tráfico por colisión entre un vehículo de motor y un tren	-	-	-	-	-	-	-	-	-
E811 Accidente de tráfico por colisión entre un vehículo de motor que reingresa a la carretera y otro vehículo de motor	-	-	-	-	-	-	-	-	-
E812 Otro accidente de tráfico por colisión entre vehículos de motor	1	-	-	-	-	-	-	-	-
E813 Accidente de tráfico por colisión entre un vehículo de motor y otro tipo de vehículo	-	-	-	-	-	-	-	-	-
E814 Accidente de tráfico por colisión entre un vehículo de motor y un peatón	-	1	-	-	-	1	1	1	4
E815 Otro accidente de tráfico por colisión de vehículo de motor en carretera	-	-	-	-	-	-	-	-	-
E816 Accidente de tráfico por pérdida de gobierno sobre un vehículo de motor, sin colisión en la carretera	-	-	1	-	-	-	1	-	-
E817 Accidente de tráfico sin colisión ocurrido al subir o al descender de un vehículo de motor ..	-	-	-	-	-	-	-	-	-
E817 Otro accidente de tráfico de vehículo de motor, sin colisión	-	-	-	-	-	-	-	-	-
E819 Accidente de tráfico de vehículo de motor, de naturaleza no especificada	-	1	1	-	-	1	1	-	4
E820 Accidente no de tráfico de trineo automotor....	-	-	-	-	-	-	-	-	-
E821 Accidente no de tráfico de otro vehículo de campo traviesa	-	-	-	-	-	-	-	-	-

E822	Otro accidente no de tráfico de vehículo de motor por colisión con un objeto en movimiento.....	-	-	-	-	-	-	-	-	-
E823	Otro accidente no de tráfico de vehículo de motor por colisión con un objeto estacionario..	-	-	-	-	-	-	-	-	-
E824	Accidente no de tráfico al subir a o al descender de un vehículo de motor.....	-	-	-	-	-	-	-	-	-

I.6. DEFUNCIONES POR EDAD Y CAUSA DETALLADA (999 RÚBRICAS). MUJERES (Continuación).

CAUSA	TOTAL	Menos de 1 año	De 1 a 4 años	De 5 a 9 años	De 10 a 14 años	De 15 a 19 años	De 20 a 24 años	De 25 a 29 años	De 30 a 34 años
E825 Accidente de otra naturaleza y de naturaleza no especificada, no de tráfico, de vehículo de motor.....	-	-	-	-	-	-	-	-	-
E826 Accidente de vehículo de pedal	-	-	-	-	-	-	-	-	-
E827 Accidente de vehículo de tracción animal.....	-	-	-	-	-	-	-	-	-
E828 Accidente causado por cabalgadura.....	-	-	-	-	-	-	-	-	-
E829 Accidente de otro vehículo de carretera.....	-	-	-	-	-	-	-	-	-
E830 Accidente de embarcación que causa sumersión.....	-	-	-	-	-	-	-	-	-
E831 Accidente de embarcación que causa otro tipo de lesión	-	-	-	-	-	-	-	-	-
E832 Otra forma de sumersión o ahogamiento causales en accidente de transporte por agua.....	-	-	-	-	-	-	-	-	-
E833 Caída desde escalera o escala en un transporte por agua.....	-	-	-	-	-	-	-	-	-
E834 Otra caída desde un nivel a otro ocurrida en un transporte por agua	-	-	-	-	-	-	-	-	-
E835 Otra caída y la no especificada ocurrida en un transporte por agua	-	-	-	-	-	-	-	-	-
E836 Accidente de maquinaria ocurrido en un transporte por agua.....	-	-	-	-	-	-	-	-	-
E837 Accidente por explosión, fuego o incendio, ocurrido en una embarcación.....	-	-	-	-	-	-	-	-	-
E838 Otros accidentes y los no especificados ocurridos en el transporte por agua.....	-	-	-	-	-	-	-	-	-
E840 Accidente de aeronave motorizada durante el despegue o el aterrizaje.....	-	-	-	-	-	-	-	-	-
E841 Otro accidente y el no especificado de aeronave motorizada.....	-	-	-	-	-	-	-	-	-
E842 Accidente de aeronave no motorizada	-	-	-	-	-	-	-	-	-
E843 Caída en, sobre o desde aeronave.....	-	-	-	-	-	-	-	-	-
E844 Otros accidentes especificados del transporte aéreo.....	-	-	-	-	-	-	-	-	-
E845 Accidente de nave espacial.....	-	-	-	-	-	-	-	-	-

E846	Accidente de vehículo motorizado que se usa únicamente dentro del edificio y terreno de un establecimiento industrial o comercial.....	-	-	-	-	-	-	-	-	-
E847	Accidente de teleférico.....	-	-	-	-	-	-	-	-	-
E848	Accidente de otros vehículos no clasificados en otra parte	-	-	-	-	-	-	-	-	-

I.6. DEFUNCIONES POR EDAD Y CAUSA DETALLADA (999 RÚBRICAS). MUJERES (Continuación).

CAUSA	De 35 a 39 años	De 40 a 44 años	De 45 a 49 años	De 50 a 54 años	De 55 a 59 años	De 60 a 64 años	De 65 a 69 años	De 70 a 74 años	De 75 y más años
E825 Accidente de otra naturaleza y de naturaleza no especificada, no de tráfico, de vehículo de motor.....	-	-	-	-	-	-	-	-	-
E826 Accidente de vehículo de pedal.....	-	-	-	-	-	-	-	-	-
E827 Accidente de vehículo de tracción animal.....	-	-	-	-	-	-	-	-	-
E828 Accidente causado por cabalgadura.....	-	-	-	-	-	-	-	-	-
E829 Accidente de otro vehículo de carretera.....	-	-	-	-	-	-	-	-	-
E830 Accidente de embarcación que causa sumersión.....	-	-	-	-	-	-	-	-	-
E831 Accidente de embarcación que causa otro tipo de lesión.....	-	-	-	-	-	-	-	-	-
E832 Otra forma de sumersión o ahogamiento causales en accidente de transporte por agua.....	-	-	-	-	-	-	-	-	-
E833 Caída desde escalera o escala en un transporte por agua.....	-	-	-	-	-	-	-	-	-
E834 Otra caída desde un nivel a otro ocurrida en un transporte por agua.....	-	-	-	-	-	-	-	-	-
E835 Otra caída y la no especificada ocurrida en un transporte por agua.....	-	-	-	-	-	-	-	-	-
E836 Accidente de maquinaria ocurrido en un transporte por agua.....	-	-	-	-	-	-	-	-	-
E837 Accidente por explosión, fuego o incendio, ocurrido en una embarcación.....	-	-	-	-	-	-	-	-	-
E838 Otros accidentes y los no especificados ocurridos en el transporte por agua.....	-	-	-	-	-	-	-	-	-
E840 Accidente de aeronave motorizada durante el despegue o el aterrizaje.....	-	-	-	-	-	-	-	-	-
E841 Otro accidente y el no especificado de aeronave motorizada.....	-	-	-	-	-	-	-	-	-
E842 Accidente de aeronave no motorizada.....	-	-	-	-	-	-	-	-	-
E843 Caída en, sobre o desde aeronave.....	-	-	-	-	-	-	-	-	-
E844 Otros accidentes especificados del transporte aéreo.....	-	-	-	-	-	-	-	-	-
E845 Accidente de nave espacial.....	-	-	-	-	-	-	-	-	-

E846	Accidente de vehículo motorizado que se usa únicamente dentro del edificio y terreno de un establecimiento industrial o comercial.....	-	-	-	-	-	-	-	-	-
E847	Accidente de teleférico.....	-	-	-	-	-	-	-	-	-
E848	Accidente de otros vehículos no clasificados en otra parte	-	-	-	-	-	-	-	-	-

I.6. DEFUNCIONES POR EDAD Y CAUSA DETALLADA (999 RÚBRICAS). MUJERES (Continuación).

CAUSA	TOTAL	Menos de 1 año	De 1 a 4 años	De 5 a 9 años	De 10 a 14 años	De 15 a 19 años	De 20 a 24 años	De 25 a 29 años	De 30 a 34 años
E850 Envenenamiento accidental por analgésicos, antipiréticos o antirreumáticos	2	-	-	-	-	-	1	-	1
E851 Envenenamiento accidental por barbitúricos....	1	-	-	-	-	-	-	-	-
E852 Envenenamiento accidental por otros sedantes e hipnóticos	-	-	-	-	-	-	-	-	-
E853 Envenenamiento accidental por tranquilizantes	1	-	-	-	-	-	-	-	-
E854 Envenenamiento accidental por otros agentes psicotrópicos	-	-	-	-	-	-	-	-	-
E855 Envenenamiento accidental por otras drogas que actúan sobre los sistemas nerviosos central y autónomo	1	-	-	-	-	-	1	-	-
E856 Envenenamiento accidental por antibióticos.....	-	-	-	-	-	-	-	-	-
E857 Envenenamiento accidental por antiinfecciosos	-	-	-	-	-	-	-	-	-
E858 Envenenamiento accidental por otras drogas	-	-	-	-	-	-	-	-	-
E860 Envenenamiento accidental por alcohol, no clasificado en otra parte.....	-	-	-	-	-	-	-	-	-
E861 Envenenamiento accidental por sustancias empleadas para limpieza y pulimento, desinfectantes, pinturas y barnices.....	-	-	-	-	-	-	-	-	-
E862 Envenenamiento accidental por productos del petróleo, otros disolventes y sus vapores, no clasificados en otra parte	-	-	-	-	-	-	-	-	-
E863 Envenenamiento accidental por preparados químicos y farmacéuticos para uso en agricultura y horticultura, distintos de los fertilizantes y de los alimentos para plantas	-	-	-	-	-	-	-	-	-
E864 Envenenamiento accidental por corrosivos y cáusticos no clasificados en otra parte.....	1	-	-	-	-	-	-	-	-
E865 Envenenamiento accidental por alimentos nocivos y plantas venenosas	-	-	-	-	-	-	-	-	-
E866 Envenenamiento accidental por otras sustancias sólidas y líquidas y por las no especificadas	-	-	-	-	-	-	-	-	-
E867 Envenenamiento accidental por gas distribuido por tubería	-	-	-	-	-	-	-	-	-
E868 Envenenamiento accidental por otro gas de uso doméstico y por monóxido de carbono de otro origen.....	-	-	-	-	-	-	-	-	-

E869	Envenenamiento accidental por otros gases y vapores	-	-	-	-	-	-	-	-	-
E870	Corte, punción, perforación o hemorragia accidentales durante la atención médica.....	-	-	-	-	-	-	-	-	-
E871	Cuerpo extraño dejado en el organismo durante un procedimiento.....	-	-	-	-	-	-	-	-	-

I.6. DEFUNCIONES POR EDAD Y CAUSA DETALLADA (999 RÚBRICAS). MUJERES (Continuación).

CAUSA	De 35 a 39 años	De 40 a 44 años	De 45 a 49 años	De 50 a 54 años	De 55 a 59 años	De 60 a 64 años	De 65 a 69 años	De 70 a 74 años	De 75 y más años
E850 Envenenamiento accidental por analgésicos, antipiréticos o antirreumáticos	-	-	-	-	-	-	-	-	-
E851 Envenenamiento accidental por barbitúricos....	-	-	-	-	-	-	-	-	1
E852 Envenenamiento accidental por otros sedantes e hipnóticos	-	-	-	-	-	-	-	-	-
E853 Envenenamiento accidental por tranquilizantes	-	1	-	-	-	-	-	-	-
E854 Envenenamiento accidental por otros agentes psicotrópicos	-	-	-	-	-	-	-	-	-
E855 Envenenamiento accidental por otras drogas que actúan sobre los sistemas nerviosos central y autónomo	-	-	-	-	-	-	-	-	-
E856 Envenenamiento accidental por antibióticos.....	-	-	-	-	-	-	-	-	-
E857 Envenenamiento accidental por antiinfecciosos	-	-	-	-	-	-	-	-	-
E858 Envenenamiento accidental por otras drogas	-	-	-	-	-	-	-	-	-
E860 Envenenamiento accidental por alcohol, no clasificado en otra parte.....	-	-	-	-	-	-	-	-	-
E861 Envenenamiento accidental por sustancias empleadas para limpieza y pulimento, desinfectantes, pinturas y barnices.....	-	-	-	-	-	-	-	-	-
E862 Envenenamiento accidental por productos del petróleo, otros disolventes y sus vapores, no clasificados en otra parte	-	-	-	-	-	-	-	-	-
E863 Envenenamiento accidental por preparados químicos y farmacéuticos para uso en agricultura y horticultura, distintos de los fertilizantes y de los alimentos para plantas	-	-	-	-	-	-	-	-	-
E864 Envenenamiento accidental por corrosivos y cáusticos no clasificados en otra parte.....	-	-	-	-	-	-	-	-	1
E865 Envenenamiento accidental por alimentos nocivos y plantas venenosas	-	-	-	-	-	-	-	-	-
E866 Envenenamiento accidental por otras sustancias sólidas y líquidas y por las no especificadas	-	-	-	-	-	-	-	-	-
E867 Envenenamiento accidental por gas distribuido por tubería	-	-	-	-	-	-	-	-	-
E868 Envenenamiento accidental por otro gas de uso doméstico y por monóxido de carbono de otro origen.....	-	-	-	-	-	-	-	-	-
E869 Envenenamiento accidental por otros gases y vapores	-	-	-	-	-	-	-	-	-

E870	Corte, punción, perforación o hemorragia accidentales durante la atención médica	-	-	-	-	-	-	-	-	-
E871	Cuerpo extraño dejado en el organismo durante un procedimiento.....	-	-	-	-	-	-	-	-	-

I.6. DEFUNCIONES POR EDAD Y CAUSA DETALLADA (999 RÚBRICAS). MUJERES (Continuación).

CAUSA	TOTAL	Menos de 1 año	De 1 a 4 años	De 5 a 9 años	De 10 a 14 años	De 15 a 19 años	De 20 a 24 años	De 25 a 29 años	De 30 a 34 años
E872 Falla de las precauciones de esterilización durante un procedimiento.....	-	-	-	-	-	-	-	-	-
E873 Falla en la dosificación	-	-	-	-	-	-	-	-	-
E874 Falla mecánica de instrumento o aparato durante un procedimiento.....	-	-	-	-	-	-	-	-	-
E875 Sangre, otro líquido, droga o producto biológico contaminados o infectados	-	-	-	-	-	-	-	-	-
E876 Otros infortunios y los no especificados durante la atención médica.....	-	-	-	-	-	-	-	-	-
E878 Operaciones y otros procedimientos quirúrgicos como causas de reacción anormal del paciente o de complicación ulterior, sin mención de accidente al tiempo de la operación.....	1	-	-	-	-	-	-	-	-
E879 Otros procedimientos como causas de reacción anormal del paciente o de complicación ulterior, sin mención de infortunio al tiempo del procedimiento.....	-	-	-	-	-	-	-	-	-
E880 Caída en o desde escaleras o escalones	1	-	-	-	-	-	-	-	-
E881 Caída en o desde escala o andamio.....	-	-	-	-	-	-	-	-	-
E882 Caída desde o fuera de un edificio u otro tipo de construcción.....	1	-	-	-	-	-	1	-	-
E883 Caída dentro de un hoyo u otra abertura en la superficie.....	-	-	-	-	-	-	-	-	-
E884 Otra caída desde un nivel a otro	-	-	-	-	-	-	-	-	-
E885 Caída en el mismo nivel por resbalón, tropezón o traspie	-	-	-	-	-	-	-	-	-
E886 Caída en el mismo nivel por choque con, o empujón dado por, otra persona	-	-	-	-	-	-	-	-	-
E887 Fractura de causa no especificada	-	-	-	-	-	-	-	-	-
E888 Otra caída y la no especificada.....	20	-	-	-	-	-	-	-	-
E890 Incendio en vivienda privada.....	-	-	-	-	-	-	-	-	-
E891 Incendio en otra edificación o construcción y en la no especificada	-	-	-	-	-	-	-	-	-
E892 Incendio en sitio que no es edificio ni otro tipo de construcción.....	-	-	-	-	-	-	-	-	-
E893 Accidente causado por ignición del vestido.....	1	-	-	-	-	-	-	-	-
E894 Ignición de material muy inflamable.....	-	-	-	-	-	-	-	-	-
E895 Accidente causado por fuego regulado en vivienda privada	-	-	-	-	-	-	-	-	-

E896	Accidente causado por fuego regulado en otra edificación o construcción y en la no especificada.....	-	-	-	-	-	-	-	-	-
E897	Accidente causado por fuego regulado en sitios que no son edificio ni otro tipo de construcción	-	-	-	-	-	-	-	-	-
E898	Accidente causado por otros fuegos o llamas especificados.....	-	-	-	-	-	-	-	-	-

I.6. DEFUNCIONES POR EDAD Y CAUSA DETALLADA (999 RÚBRICAS). MUJERES (Continuación).

CAUSA	De 35 a 39 años	De 40 a 44 años	De 45 a 49 años	De 50 a 54 años	De 55 a 59 años	De 60 a 64 años	De 65 a 69 años	De 70 a 74 años	De 75 y más años
E872 Falla de las precauciones de esterilización durante un procedimiento.....	-	-	-	-	-	-	-	-	-
E873 Falla en la dosificación	-	-	-	-	-	-	-	-	-
E874 Falla mecánica de instrumento o aparato durante un procedimiento.....	-	-	-	-	-	-	-	-	-
E875 Sangre, otro líquido, droga o producto biológico contaminados o infectados	-	-	-	-	-	-	-	-	-
E876 Otros infortunios y los no especificados durante la atención médica.....	-	-	-	-	-	-	-	-	-
E878 Operaciones y otros procedimientos quirúrgicos como causas de reacción anormal del paciente o de complicación ulterior, sin mención de accidente al tiempo de la operación.....	1	-	-	-	-	-	-	-	-
E879 Otros procedimientos como causas de reacción anormal del paciente o de complicación ulterior, sin mención de infortunio al tiempo del procedimiento.....	-	-	-	-	-	-	-	-	-
E880 Caída en o desde escaleras o escalones	-	-	-	-	-	-	-	-	1
E881 Caída en o desde escala o andamio.....	-	-	-	-	-	-	-	-	-
E882 Caída desde o fuera de un edificio u otro tipo de construcción.....	-	-	-	-	-	-	-	-	-
E883 Caída dentro de un hoyo u otra abertura en la superficie.....	-	-	-	-	-	-	-	-	-
E884 Otra caída desde un nivel a otro	-	-	-	-	-	-	-	-	-
E885 Caída en el mismo nivel por resbalón, tropezón o traspie	-	-	-	-	-	-	-	-	-
E886 Caída en el mismo nivel por choque con, o empujón dado por, otra persona	-	-	-	-	-	-	-	-	-
E887 Fractura de causa no especificada	-	-	-	-	-	-	-	-	-
E888 Otra caída y la no especificada.....	-	1	-	-	-	-	1	2	16
E890 Incendio en vivienda privada.....	-	-	-	-	-	-	-	-	-
E891 Incendio en otra edificación o construcción y en la no especificada	-	-	-	-	-	-	-	-	-
E892 Incendio en sitio que no es edificio ni otro tipo de construcción.....	-	-	-	-	-	-	-	-	-
E893 Accidente causado por ignición del vestido.....	-	-	-	-	-	-	-	-	1
E894 Ignición de material muy inflamable.....	-	-	-	-	-	-	-	-	-
E895 Accidente causado por fuego regulado en vivienda privada	-	-	-	-	-	-	-	-	-
E896 Accidente causado por fuego regulado en otra edificación o construcción y en la no especificada.....	-	-	-	-	-	-	-	-	-

E897	Accidente causado por fuego regulado en sitios que no son edificio ni otro tipo de construcción	-	-	-	-	-	-	-	-	-
E898	Accidente causado por otros fuegos o llamas especificados	-	-	-	-	-	-	-	-	-

I.6. DEFUNCIONES POR EDAD Y CAUSA DETALLADA (999 RÚBRICAS). MUJERES (Continuación).

CAUSA	TOTAL	Menos de 1 año	De 1 a 4 años	De 5 a 9 años	De 10 a 14 años	De 15 a 19 años	De 20 a 24 años	De 25 a 29 años	De 30 a 34 años
E899 Accidente causado por fuego no especificado.....	-	-	-	-	-	-	-	-	-
E900 Calor excesivo.....	-	-	-	-	-	-	-	-	-
E901 Frío excesivo.....	-	-	-	-	-	-	-	-	-
E902 Presión alta y baja del aire y cambio de la presión del aire	-	-	-	-	-	-	-	-	-
E903 Viaje y movimiento.....	-	-	-	-	-	-	-	-	-
E904 Hambre, sed, exposición a la intemperie, negligencia.....	-	-	-	-	-	-	-	-	-
E905 Envenenamiento y reacciones tóxicas causadas por plantas y animales venenosos.....	-	-	-	-	-	-	-	-	-
E906 Otro traumatismo causado por animales	-	-	-	-	-	-	-	-	-
E907 Rayo.....	-	-	-	-	-	-	-	-	-
E908 Tormenta cataclísmica e inundación causada por tormenta	-	-	-	-	-	-	-	-	-
E909 Erupción y movimiento cataclísmico de la superficie terrestre.....	-	-	-	-	-	-	-	-	-
E910 Ahogamiento y sumersión accidentales.....	3	-	-	-	-	-	-	-	-
E911 Inhalación e ingestión de alimento que causa obstrucción de las vías respiratorias o sofocación	1	-	-	-	-	-	-	-	-
E912 Inhalación e ingestión de otro objeto que causa obstrucción de las vías respiratorias	1	-	-	-	-	-	-	-	-
E913 Sofocación mecánica accidental.....	-	-	-	-	-	-	-	-	-
E914 Cuerpo extraño que penetra accidentalmente en el ojo y sus anexos	-	-	-	-	-	-	-	-	-
E915 Cuerpo extraño que penetra accidentalmente por otro orificio natural	-	-	-	-	-	-	-	-	-
E916 Golpe accidental causado por la caída de un objeto.....	-	-	-	-	-	-	-	-	-
E917 Accidente debido a la colisión con o golpeado por objeto o persona	-	-	-	-	-	-	-	-	-
E918 Apresamiento accidental dentro de o entre objetos	-	-	-	-	-	-	-	-	-
E919 Accidente causado por maquinaria.....	-	-	-	-	-	-	-	-	-
E920 Accidente causado por instrumentos u objetos cortantes o punzantes.....	-	-	-	-	-	-	-	-	-
E921 Accidente causado por explosión de recipiente a presión.....	-	-	-	-	-	-	-	-	-

E922	Accidente causado por proyectil de arma de fuego.....	-	-	-	-	-	-	-	-	-
E923	Accidente causado por material explosivo.....	-	-	-	-	-	-	-	-	-
E924	Accidente causado por sustancia u objeto calientes, material cáustico o corrosivo y vapor.....	-	-	-	-	-	-	-	-	-

I.6. DEFUNCIONES POR EDAD Y CAUSA DETALLADA (999 RÚBRICAS). MUJERES (Continuación).

CAUSA	De 35 a 39 años	De 40 a 44 años	De 45 a 49 años	De 50 a 54 años	De 55 a 59 años	De 60 a 64 años	De 65 a 69 años	De 70 a 74 años	De 75 y más años
E899 Accidente causado por fuego no especificado.....	-	-	-	-	-	-	-	-	-
E900 Calor excesivo.....	-	-	-	-	-	-	-	-	-
E901 Frío excesivo.....	-	-	-	-	-	-	-	-	-
E902 Presión alta y baja del aire y cambio de la presión del aire	-	-	-	-	-	-	-	-	-
E903 Viaje y movimiento.....	-	-	-	-	-	-	-	-	-
E904 Hambre, sed, exposición a la intemperie, negligencia.....	-	-	-	-	-	-	-	-	-
E905 Envenenamiento y reacciones tóxicas causadas por plantas y animales venenosos.....	-	-	-	-	-	-	-	-	-
E906 Otro traumatismo causado por animales	-	-	-	-	-	-	-	-	-
E907 Rayo.....	-	-	-	-	-	-	-	-	-
E908 Tormenta cataclísmica e inundación causada por tormenta	-	-	-	-	-	-	-	-	-
E909 Erupción y movimiento cataclísmico de la superficie terrestre.....	-	-	-	-	-	-	-	-	-
E910 Ahogamiento y sumersión accidentales.....	-	1	-	1	-	-	-	-	1
E911 Inhalación e ingestión de alimento que causa obstrucción de las vías respiratorias o sofocación	-	-	-	-	-	1	-	-	-
E912 Inhalación e ingestión de otro objeto que causa obstrucción de las vías respiratorias	-	-	-	-	-	-	-	1	-
E913 Sofocación mecánica accidental.....	-	-	-	-	-	-	-	-	-
E914 Cuerpo extraño que penetra accidentalmente en el ojo y sus anexos	-	-	-	-	-	-	-	-	-
E915 Cuerpo extraño que penetra accidentalmente por otro orificio natural	-	-	-	-	-	-	-	-	-
E916 Golpe accidental causado por la caída de un objeto.....	-	-	-	-	-	-	-	-	-
E917 Accidente debido a la colisión con o golpeado por objeto o persona	-	-	-	-	-	-	-	-	-
E918 Apresamiento accidental dentro de o entre objetos	-	-	-	-	-	-	-	-	-
E919 Accidente causado por maquinaria.....	-	-	-	-	-	-	-	-	-
E920 Accidente causado por instrumentos u objetos cortantes o punzantes.....	-	-	-	-	-	-	-	-	-
E921 Accidente causado por explosión de recipiente a presión.....	-	-	-	-	-	-	-	-	-

E922	Accidente causado por proyectil de arma de fuego.....	-	-	-	-	-	-	-	-	-
E923	Accidente causado por material explosivo.....	-	-	-	-	-	-	-	-	-
E924	Accidente causado por sustancia u objeto calientes, material cáustico o corrosivo y vapor.....	-	-	-	-	-	-	-	-	-

I.6. DEFUNCIONES POR EDAD Y CAUSA DETALLADA (999 RÚBRICAS). MUJERES (Continuación).

CAUSA	TOTAL	Menos de 1 año	De 1 a 4 años	De 5 a 9 años	De 10 a 14 años	De 15 a 19 años	De 20 a 24 años	De 25 a 29 años	De 30 a 34 años
E925 Accidente causado por la corriente eléctrica.....	-	-	-	-	-	-	-	-	-
E926 Exposición a radiación.....	-	-	-	-	-	-	-	-	-
E927 Ejercicio excesivo y movimientos muy vigorosos.....	-	-	-	-	-	-	-	-	-
E928 Otras causas accidentales y ambientales y las no especificadas	1	-	-	-	-	-	-	-	-
E929 Efectos tardíos de lesión accidental.....	-	-	-	-	-	-	-	-	-
E930 Antibióticos	-	-	-	-	-	-	-	-	-
E931 Otros antiinfecciosos	1	-	-	-	-	-	-	-	-
E932 Hormonas y sustitutos sintéticos	-	-	-	-	-	-	-	-	-
E933 Agentes de acción principalmente general.....	-	-	-	-	-	-	-	-	-
E934 Agentes de acción principal sobre la compatibilidad sanguínea.....	-	-	-	-	-	-	-	-	-
E935 Analgésicos, antipiréticos y antiinflamatorios	-	-	-	-	-	-	-	-	-
E936 Drogas anticonvulsivas y antiparkinsonianas.....	-	-	-	-	-	-	-	-	-
E937 Sedantes e hipnóticos	-	-	-	-	-	-	-	-	-
E938 Otros depresores del sistema nervioso central.....	-	-	-	-	-	-	-	-	-
E939 Agentes psicotrópicos	1	-	-	-	-	-	-	-	-
E940 Estimulantes del sistema nervioso central.....	-	-	-	-	-	-	-	-	-
E941 Drogas que actúan principalmente sobre el sistema nervioso autónomo.....	-	-	-	-	-	-	-	-	-
E942 Agentes que actúan principalmente sobre el aparato cardiovascular	2	-	-	-	-	-	-	-	-
E943 Agentes que actúan principalmente sobre el tracto gastrointestinal.....	-	-	-	-	-	-	-	-	-
E944 Drogas que actúan sobre el metabolismo del agua, de los minerales y del ácido úrico.....	-	-	-	-	-	-	-	-	-
E945 Agentes que actúan principalmente sobre los músculos lisos y estriados y sobre el aparato respiratorio.....	-	-	-	-	-	-	-	-	-
E946 Agentes que actúan principalmente sobre la piel y las membranas mucosas y drogas de uso en oftalmología, otorrinolaringología y odontología	-	-	-	-	-	-	-	-	-
E947 Otras drogas y medicamentos y los no especificados	-	-	-	-	-	-	-	-	-

E948	Vacunas bacterianas.....	-	-	-	-	-	-	-	-	-
E949	Otras vacunas y sustancias biológicas.....	-	-	-	-	-	-	-	-	-
E950	Suicidio y envenenamiento autoinfligido mediante sustancias sólidas o líquidas.....	5	-	-	-	-	-	-	-	-
E951	Suicidio y envenenamiento autoinfligido mediante gases de uso doméstico.....	-	-	-	-	-	-	-	-	-

I.6. DEFUNCIONES POR EDAD Y CAUSA DETALLADA (999 RÚBRICAS). MUJERES (Continuación).

CAUSA	De 35 a 39 años	De 40 a 44 años	De 45 a 49 años	De 50 a 54 años	De 55 a 59 años	De 60 a 64 años	De 65 a 69 años	De 70 a 74 años	De 75 y más años
E925 Accidente causado por la corriente eléctrica.....	-	-	-	-	-	-	-	-	-
E926 Exposición a radiación.....	-	-	-	-	-	-	-	-	-
E927 Ejercicio excesivo y movimientos muy vigorosos.....	-	-	-	-	-	-	-	-	-
E928 Otras causas accidentales y ambientales y las no especificadas	-	-	-	-	-	-	-	-	1
E929 Efectos tardíos de lesión accidental.....	-	-	-	-	-	-	-	-	-
E930 Antibióticos	-	-	-	-	-	-	-	-	-
E931 Otros antiinfecciosos	-	-	-	-	-	-	1	-	-
E932 Hormonas y sustitutos sintéticos	-	-	-	-	-	-	-	-	-
E933 Agentes de acción principalmente general.....	-	-	-	-	-	-	-	-	-
E934 Agentes de acción principal sobre la compatibilidad sanguínea.....	-	-	-	-	-	-	-	-	-
E935 Analgésicos, antipiréticos y antiinflamatorios	-	-	-	-	-	-	-	-	-
E936 Drogas anticonvulsivas y antiparkinsonianas.....	-	-	-	-	-	-	-	-	-
E937 Sedantes e hipnóticos	-	-	-	-	-	-	-	-	-
E938 Otros depresores del sistema nervioso central.....	-	-	-	-	-	-	-	-	-
E939 Agentes psicotrópicos	-	-	-	-	-	-	1	-	-
E940 Estimulantes del sistema nervioso central.....	-	-	-	-	-	-	-	-	-
E941 Drogas que actúan principalmente sobre el sistema nervioso autónomo.....	-	-	-	-	-	-	-	-	-
E942 Agentes que actúan principalmente sobre el aparato cardiovascular	-	-	-	-	-	1	-	-	1
E943 Agentes que actúan principalmente sobre el tracto gastrointestinal.....	-	-	-	-	-	-	-	-	-
E944 Drogas que actúan sobre el metabolismo del agua, de los minerales y del ácido úrico.....	-	-	-	-	-	-	-	-	-
E945 Agentes que actúan principalmente sobre los músculos lisos y estriados y sobre el aparato respiratorio.....	-	-	-	-	-	-	-	-	-
E946 Agentes que actúan principalmente sobre la piel y las membranas mucosas y drogas de uso en oftalmología, otorrinolaringología y odontología	-	-	-	-	-	-	-	-	-
E947 Otras drogas y medicamentos y los no especificados	-	-	-	-	-	-	-	-	-
E948 Vacunas bacterianas	-	-	-	-	-	-	-	-	-

E949	Otras vacunas y sustancias biológicas.....	-	-	-	-	-	-	-	-
E950	Suicidio y envenenamiento autoinfligido mediante sustancias sólidas o líquidas	-	-	-	1	1	2	-	1
E951	Suicidio y envenenamiento autoinfligido mediante gases de uso doméstico.....	-	-	-	-	-	-	-	-

I.6. DEFUNCIONES POR EDAD Y CAUSA DETALLADA (999 RÚBRICAS). MUJERES (Continuación).

CAUSA	TOTAL	Menos de 1 año	De 1 a 4 años	De 5 a 9 años	De 10 a 14 años	De 15 a 19 años	De 20 a 24 años	De 25 a 29 años	De 30 a 34 años
E952 Suicidio y envenenamiento autoinfligido mediante otros gases y vapores.....	-	-	-	-	-	-	-	-	-
E953 Suicidio y lesión autoinfligida por ahorcamiento, estrangulación y sofocación	11	-	-	-	-	-	2	-	2
E954 Suicidio y lesión [ahogamiento].....	1	-	-	-	-	-	-	-	-
E955 Suicidio y lesión autoinfligida por armas de fuego y explosivos	1	-	-	-	-	-	1	-	-
E956 Suicidio y lesión autoinfligida por instrumentos cortantes y punzantes.....	1	-	-	-	-	-	-	-	-
E957 Suicidio y lesión autoinfligida por precipitación desde lugar elevado.....	8	-	-	-	-	-	1	-	1
E958 Suicidio y lesión autoinfligida por otros medios y por los no especificados.....	1	-	-	-	-	-	-	-	-
E959 Efectos tardíos de lesiones autoinfligidas	-	-	-	-	-	-	-	-	-
E960 Lucha, altercado, violación.....	1	-	-	-	-	-	-	-	-
E961 Ataque con sustancia corrosiva o cáustica, excepto envenenamiento.....	-	-	-	-	-	-	-	-	-
E962 Envenenamiento homicida	-	-	-	-	-	-	-	-	-
E963 Homicidio por ahorcamiento y estrangulación.....	-	-	-	-	-	-	-	-	-
E964 Homicidio por sumersión [ahogamiento]	-	-	-	-	-	-	-	-	-
E965 Ataque con armas de fuego y explosivos	2	-	-	-	-	-	-	-	-
E966 Ataque con instrumentos cortantes y punzantes.....	1	-	-	-	-	-	-	1	-
E967 Niño maltratado físicamente y otro maltrato.....	-	-	-	-	-	-	-	-	-
E968 Ataque por otros medios y por los no especificados	-	-	-	-	-	-	-	-	-
E969 Efectos tardíos de lesiones infligidas intencionalmente por otra persona.....	-	-	-	-	-	-	-	-	-
E970 Lesión por intervención legal con arma de fuego	-	-	-	-	-	-	-	-	-
E971 Lesión por intervención legal con explosivo....	-	-	-	-	-	-	-	-	-
E972 Lesión por intervención legal con gas.....	-	-	-	-	-	-	-	-	-
E973 Lesión por intervención legal con objeto obtuso.....	-	-	-	-	-	-	-	-	-
E974 Lesión por intervención legal con instrumento cortante o punzante.....	-	-	-	-	-	-	-	-	-
E975 Lesión por intervención legal con otro medio especificado	-	-	-	-	-	-	-	-	-

E976	Lesión por intervención legal con medio no especificado	-	-	-	-	-	-	-	-	-
E977	Efectos tardíos de lesiones debidas a intervención legal	-	-	-	-	-	-	-	-	-
E978	Ejecución legal.....	-	-	-	-	-	-	-	-	-

I.6. DEFUNCIONES POR EDAD Y CAUSA DETALLADA (999 RÚBRICAS). MUJERES (Continuación).

CAUSA	De 35 a 39 años	De 40 a 44 años	De 45 a 49 años	De 50 a 54 años	De 55 a 59 años	De 60 a 64 años	De 65 a 69 años	De 70 a 74 años	De 75 y más años
E952 Suicidio y envenenamiento autoinfligido mediante otros gases y vapores.....	-	-	-	-	-	-	-	-	-
E953 Suicidio y lesión autoinfligida por ahorcamiento, estrangulación y sofocación	-	-	2	1	-	-	-	3	1
E954 Suicidio y lesión [ahogamiento].....	-	-	-	-	-	-	-	1	-
E955 Suicidio y lesión autoinfligida por armas de fuego y explosivos	-	-	-	-	-	-	-	-	-
E956 Suicidio y lesión autoinfligida por instrumentos cortantes y punzantes	-	-	-	-	-	-	-	-	1
E957 Suicidio y lesión autoinfligida por precipitación desde lugar elevado.....	1	-	1	1	1	-	1	-	1
E958 Suicidio y lesión autoinfligida por otros medios y por los no especificados.....	-	-	-	-	-	-	-	1	-
E959 Efectos tardíos de lesiones autoinfligidas	-	-	-	-	-	-	-	-	-
E960 Lucha, altercado, violación.....	-	-	1	-	-	-	-	-	-
E961 Ataque con sustancia corrosiva o cáustica, excepto envenenamiento.....	-	-	-	-	-	-	-	-	-
E962 Envenenamiento homicida	-	-	-	-	-	-	-	-	-
E963 Homicidio por ahorcamiento y estrangulación.....	-	-	-	-	-	-	-	-	-
E964 Homicidio por sumersión [ahogamiento]	-	-	-	-	-	-	-	-	-
E965 Ataque con armas de fuego y explosivos	-	-	-	1	1	-	-	-	-
E966 Ataque con instrumentos cortantes y punzantes.....	-	-	-	-	-	-	-	-	-
E967 Niño maltratado físicamente y otro maltrato.....	-	-	-	-	-	-	-	-	-
E968 Ataque por otros medios y por los no especificados	-	-	-	-	-	-	-	-	-
E969 Efectos tardíos de lesiones infligidas intencionalmente por otra persona.....	-	-	-	-	-	-	-	-	-
E970 Lesión por intervención legal con arma de fuego	-	-	-	-	-	-	-	-	-
E971 Lesión por intervención legal con explosivo	-	-	-	-	-	-	-	-	-
E972 Lesión por intervención legal con gas.....	-	-	-	-	-	-	-	-	-
E973 Lesión por intervención legal con objeto obtuso.....	-	-	-	-	-	-	-	-	-
E974 Lesión por intervención legal con instrumento cortante o punzante.....	-	-	-	-	-	-	-	-	-
E975 Lesión por intervención legal con otro medio especificado	-	-	-	-	-	-	-	-	-

E976	Lesión por intervención legal con medio no especificado	-	-	-	-	-	-	-	-	-
E977	Efectos tardíos de lesiones debidas a intervención legal	-	-	-	-	-	-	-	-	-
E978	Ejecución legal.....	-	-	-	-	-	-	-	-	-

I.6. DEFUNCIONES POR EDAD Y CAUSA DETALLADA (999 RÚBRICAS). MUJERES (Continuación).

CAUSA	TOTAL	Menos de 1 año	De 1 a 4 años	De 5 a 9 años	De 10 a 14 años	De 15 a 19 años	De 20 a 24 años	De 25 a 29 años	De 30 a 34 años
E980 Envenenamiento por sustancias líquidas o sólidas en el que se ignora si fue accidental o intencionalmente infligido.....	1	-	-	-	-	-	-	-	1
E981 Envenenamiento por gases de uso doméstico en el que se ignora si fue accidental	-	-	-	-	-	-	-	-	-
E982 Envenenamiento por otros gases en el que se ignora si fue accidental o intencionalmente infligido	-	-	-	-	-	-	-	-	-
E983 Ahorcamiento, estrangulación o sofocación en los que se ignora si fueron accidental o intencionalmente infligidos	-	-	-	-	-	-	-	-	-
E984 Sumersión [ahogamiento] en la que se ignora si fue accidental o intencionalmente infligida	-	-	-	-	-	-	-	-	-
E985 Lesión por arma de fuego y explosivo en la que se ignora si fue accidental o intencionalmente infligida	-	-	-	-	-	-	-	-	-
E986 Lesión por otros medios y por los no especificados en la que se ignora si fue accidental o intencionalmente infligida.....	-	-	-	-	-	-	-	-	-
E987 Precipitación desde lugar elevado en la que se ignora si fue accidente o intencionalmente infligida	-	-	-	-	-	-	-	-	-
E988 Lesión por otros medios y por los no especificados en la que se ignora si fue accidental o intencionalmente infligida.....	-	-	-	-	-	-	-	-	-
E989 Efectos tardíos de lesión en la que se ignora si fue accidental o intencionalmente infligida	-	-	-	-	-	-	-	-	-
E990 Lesión por fuego e incendio en operación de guerra	-	-	-	-	-	-	-	-	-
E991 Lesión por bala o fragmento en operación de guerra	-	-	-	-	-	-	-	-	-
E992 Lesión por explosión de armamento naval en operación de guerra	-	-	-	-	-	-	-	-	-
E993 Lesión por otra explosión en operación de guerra	-	-	-	-	-	-	-	-	-
E994 Lesión por destrucción de aeronave en operación de guerra	-	-	-	-	-	-	-	-	-
E995 Lesión producida por otros medios y por los no especificados en operaciones de guerra convencional.....	-	-	-	-	-	-	-	-	-
E996 Lesión por arma nuclear en operación de guerra	-	-	-	-	-	-	-	-	-

E997	Lesión por otras formas de guerra no convencional.....	-	-	-	-	-	-	-	-	-
E998	Lesión por operaciones de guerra, pero ocurrida después de haber cesado las hostilidades	-	-	-	-	-	-	-	-	-
E999	Efectos tardíos de lesión por operaciones de guerra.....	-	-	-	-	-	-	-	-	-

I.6. DEFUNCIONES POR EDAD Y CAUSA DETALLADA (999 RÚBRICAS). MUJERES (Continuación).

CAUSA	De 35 a 39 años	De 40 a 44 años	De 45 a 49 años	De 50 a 54 años	De 55 a 59 años	De 60 a 64 años	De 65 a 69 años	De 70 a 74 años	De 75 y más años
E980 Envenenamiento por sustancias líquidas o sólidas en el que se ignora si fue accidental o intencionalmente infligido.....	-	-	-	-	-	-	-	-	-
E981 Envenenamiento por gases de uso doméstico en el que se ignora si fue accidental	-	-	-	-	-	-	-	-	-
E982 Envenenamiento por otros gases en el que se ignora si fue accidental o intencionalmente infligido	-	-	-	-	-	-	-	-	-
E983 Ahorcamiento, estrangulación o sofocación en los que se ignora si fueron accidental o intencionalmente infligidos	-	-	-	-	-	-	-	-	-
E984 Sumersión [ahogamiento] en la que se ignora si fue accidental o intencionalmente infligida	-	-	-	-	-	-	-	-	-
E985 Lesión por arma de fuego y explosivo en la que se ignora si fue accidental o intencionalmente infligida	-	-	-	-	-	-	-	-	-
E986 Lesión por otros medios y por los no especificados en la que se ignora si fue accidental o intencionalmente infligida.....	-	-	-	-	-	-	-	-	-
E987 Precipitación desde lugar elevado en la que se ignora si fue accidente o intencionalmente infligida	-	-	-	-	-	-	-	-	-
E988 Lesión por otros medios y por los no especificados en la que se ignora si fue accidental o intencionalmente infligida.....	-	-	-	-	-	-	-	-	-
E989 Efectos tardíos de lesión en la que se ignora si fue accidental o intencionalmente infligida	-	-	-	-	-	-	-	-	-
E990 Lesión por fuego e incendio en operación de guerra	-	-	-	-	-	-	-	-	-
E991 Lesión por bala o fragmento en operación de guerra	-	-	-	-	-	-	-	-	-
E992 Lesión por explosión de armamento naval en operación de guerra	-	-	-	-	-	-	-	-	-
E993 Lesión por otra explosión en operación de guerra	-	-	-	-	-	-	-	-	-
E994 Lesión por destrucción de aeronave en operación de guerra	-	-	-	-	-	-	-	-	-
E995 Lesión producida por otros medios y por los no especificados en operaciones de guerra convencional.....	-	-	-	-	-	-	-	-	-
E996 Lesión por arma nuclear en operación de guerra	-	-	-	-	-	-	-	-	-

E997	Lesión por otras formas de guerra no convencional.....	-	-	-	-	-	-	-	-	-
E998	Lesión por operaciones de guerra, pero ocurrida después de haber cesado las hostilidades	-	-	-	-	-	-	-	-	-
E999	Efectos tardíos de lesión por operaciones de guerra.....	-	-	-	-	-	-	-	-	-

1.7. NACIMIENTOS POR ÁREA DE SALUD, TIPO DE NACIDO Y SEXO.

ÁREA DE SALUD	TOTAL			NACIDOS VIVOS						NACIDOS MUERTOS		
	Total	Hombres	Mujeres	Muertos antes de las 24 h.			Vivieron más de las 24 h.			Total	Hombres	Mujeres
				Total	Hombres	Mujeres	Total	Hombres	Mujeres			
TOTAL.....	13.039	6.691	6.348	28	13	15	12.952	6.648	6.304	59	30	29
Area I.....	5.241	2.642	2.599	8	3	5	5.211	2.624	2.587	22	15	7
Area II.....	3.229	1.695	1.534	4	2	2	3.216	1.689	1.527	9	4	5
Area III.....	1.448	753	695	4	3	1	1.433	746	687	11	4	7
Area IV.....	753	370	383	2	1	1	749	368	381	2	1	1
Area V.....	569	307	262	2	1	1	565	305	260	2	1	1
Area VI.....	1.799	924	875	8	3	5	1.778	916	862	13	5	8

1.8. DEFUNCIONES DE MENORES DE 1 AÑO POR EDAD Y SEXO.

GRUPOS DE EDAD	TOTAL	Hombres	Mujeres
TOTAL(*).....	80	42	38
Nacidos muertos.....	59	30	29
Menos de 24 horas.....	28	13	15
De 1 a 6 días.....	11	6	5
De 7 a 27 días.....	12	7	5
De 28 días a menos de 1 año.....	29	16	13

(*) No incluye los nacidos muertos.

1.9. DEFUNCIONES DE MENORES DE 1 AÑO POR EDAD Y ÁREA DE SALUD.

GRUPOS DE EDAD	TOTAL	ÁREAS DE SALUD						No consta
		I	II	III	IV	V	VI	
TOTAL(*).....	80	33	13	7	6	6	15	-
Nacidos muertos.....	59	22	9	11	2	2	13	-
Menos de 24 horas.....	28	8	4	4	2	2	8	-

De 1 a 6 días.....	11	8	1	-	-	1	1	-
De 7 a 27 días.....	12	7	-	1	1	1	2	-
De 28 días a menos de 1 año.....	29	10	8	2	3	2	4	-

(*) No incluye los nacidos muertos.

I.10. MORTALIDAD INFANTIL POR SUBGRUPOS Y SEXO. TASAS POR 1.000 NACIDOS VIVOS (*).

TIPOS DE TASA	TOTAL	Hombres	Mujeres
Tasa de Mortalidad Perinatal (TMP)	7,52	7,32	7,72
Tasa de Mortalidad Neonatal (TMN)	3,93	3,90	3,96
Tasa de Mortalidad Neonatal Precoz (TMN Precoz) ..	3,00	2,85	3,17
Tasa de Mortalidad Neonatal Tardía (TMN Tardía).....	0,92	1,05	0,79
Tasa de Mortalidad Posneonatal (TMPN)	2,23	2,40	2,06
Tasa de Mortalidad Infantil (TMI)	6,16	6,31	6,01

(*) Excepto la tasa de mortalidad perinatal que es por 1.000 nacidos vivos y muertos.

I.11. MORTALIDAD INFANTIL POR ÁREA DE SALUD Y SUBGRUPOS. TASAS POR 1.000 NACIDOS VIVOS (*).

ÁREA DE SALUD	Tasa de Mortalidad Perinatal	Tasa de Mortalidad Neonatal	Tasa de Mortalidad Posneonatal	Tasa de Mortalidad Infantil
TOTAL.....	7,52	3,93	2,23	6,16
Area I.....	7,25	4,41	1,92	6,32
Area II.....	4,34	1,55	2,48	4,04
Area III.....	10,36	3,48	1,39	4,87
Area IV	5,31	3,99	3,99	7,99
Area V	8,79	7,05	3,53	10,58
Area VI.....	12,23	6,16	2,24	8,40

(*) Excepto en la tasa de mortalidad perinatal que es por 1.000 nacidos vivos y muertos.

I.12. AÑOS POTENCIALES DE VIDA PERDIDOS POR TODAS LAS CAUSAS, POR ÁREA DE SALUD Y SEXO.

ÁREA DE SALUD	TOTAL				HOMBRES				MUJERES			
	APVP	%	Media	DE	APVP	%	Media	DE	APVP	%	Media	DE
TOTAL.....	36.974	100,00	14,63	14,86	26.503	71,68	15,08	14,97	10.472	28,32	13,58	14,56
Area I.....	13.707	37,07	14,77	14,97	9.993	27,03	15,10	15,02	3.714	10,04	13,96	14,80
Area II.....	10.216	27,63	14,13	14,49	7.155	19,35	14,81	14,85	3.061	8,28	12,75	13,63

Area III.....	4.674	12,64	14,93	15,17	3.617	9,78	15,39	15,48	1.057	2,86	13,55	14,11
Area IV	2.062	5,58	13,75	14,33	1.454	3,93	14,98	14,96	609	1,65	11,48	12,80
Area V	1.322	3,58	14,37	16,49	963	2,60	15,28	17,27	360	0,97	12,40	14,44
Area VI.....	4.994	13,51	15,51	14,76	3.323	8,99	15,31	13,72	1.672	4,52	15,92	16,70

I.13. AÑOS POTENCIALES DE VIDA PERDIDOS POR GRANDES GRUPOS DE CAUSAS Y SEXO.

GRANDES GRUPOS	TOTAL				HOMBRES				MUJERES			
	APVP	%	Media	DE	APVP	%	Media	DE	APVP	%	Media	DE
TOTAL.....	36.974	100,00	14,63	14,86	26.503	71,68	15,08	14,97	10.472	28,32	13,58	14,56
I Enfermedades infecciosas y parasitarias	452	1,22	15,57	3,95	342	0,92	19,00	-	110	0,30	9,95	-
II Tumores	11.278	30,50	11,40	3,38	6.958	18,82	10,77	-	4.320	11,68	12,59	-
III Enfermedades de las glándulas endocrinas, de la nutrición, del metabolismo y trastornos de la inmunidad.....	2.623	7,09	23,01	4,80	2.079	5,62	25,99	-	544	1,47	16,00	-
IV Enfermedades de la sangre y de los órganos hematopoyéticos...	229	0,62	17,58	4,19	154	0,42	17,06	-	75	0,20	18,75	-
V Trastornos mentales	187	0,50	9,82	3,13	114	0,31	8,14	-	73	0,20	14,50	-
VI Enfermedades del sistema nervioso y de los órganos de los sentidos	1.373	3,71	26,40	5,14	971	2,63	30,34	-	402	1,09	20,10	-
VII Enfermedades del aparato circulatorio	5.928	16,03	9,77	3,12	4.492	12,15	10,40	-	1.436	3,88	8,20	-
VIII Enfermedades del aparato respiratorio.....	1.170	3,16	9,36	3,06	829	2,24	9,01	-	341	0,92	10,32	-
IX Enfermedades del aparato digestivo.....	1.963	5,31	12,04	3,47	1.489	4,03	12,20	-	474	1,28	11,55	-
X Enfermedades del aparato genitourinario	397	1,07	10,17	3,19	244	0,66	12,20	-	153	0,41	8,03	-
XI Complicaciones del embarazo, del parto y del puerperio.....	-	-	-	-	-	-	-	-	-	-	-	-
XII Enfermedades de la piel y del tejido celular subcutáneo.....	13	0,03	12,50	3,54	-	-	-	-	13	0,03	12,50	-
XIII Enfermedades del sistema osteomuscular y del tejido conjuntivo.....	185	0,50	16,77	4,10	15	0,04	14,50	-	170	0,46	17,00	-
XIV Anomalías congénitas.....	504	1,36	42,00	6,48	208	0,56	41,50	-	297	0,80	42,36	-
XV Ciertas afecciones originadas en el período perinatal.....	-	-	-	-	-	-	-	-	-	-	-	-
XVI Signos, síntomas y estados morbosos mal definidos	245	0,66	20,42	4,52	207	0,56	20,70	-	38	0,10	19,00	-

XVII	Traumatismos y envenenamientos	10.432	28,21	30,50	5,52	8.402	22,72	30,44	-	2.030	5,49	30,76	-
------	---	--------	-------	-------	------	-------	-------	-------	---	-------	------	-------	---

I.14. AÑOS POTENCIALES DE VIDA PERDIDOS POR CAUSAS DE LA LISTA REDUCIDA Y SEXO.

CAUSA	TOTAL				HOMBRES				MUJERES			
	APVP	%	Media	DE	APVP	%	Media	DE	APVP	%	Media	DE
TOTAL.....	36.974	100,00	14,63	14,86	26.503	71,68	15,08	14,97	10.472	28,32	13,58	14,56
01 Fiebres tifoidea y paratifoidea.....	-	-	-	-	-	-	-	-	-	-	-	-
02 Otras infecciones por salmonella y otras intoxicaciones alimentarias	60	0,16	59,50	-	60	0,16	59,50	-	-	-	-	-
03 Enfermedades infecciosas intestinales.....	-	-	-	-	-	-	-	-	-	-	-	-
04 Tuberculosis respiratoria.....	54	0,14	7,64	9,42	51	0,14	10,10	10,13	3	0,01	1,50	1,00
05 Otras tuberculosis.....	16	0,04	8,00	7,50	16	0,04	15,50	-	1	-	0,50	-
06 Otras enfermedades infecciosas bacterianas.....	191	0,52	23,88	25,43	136	0,37	22,67	25,12	55	0,15	27,50	26,00
07 Hepatitis viral.....	69	0,19	8,63	8,70	48	0,13	12,00	10,71	21	0,06	5,25	3,70
08 Tétanos.....	-	-	-	-	-	-	-	-	-	-	-	-
09 Resto enfermedades infecciosas víricas.....	60	0,16	30,00	2,50	33	0,09	32,50	-	28	0,07	27,50	-
10 Enfermedades parasitarias y resto de infecciones.....	3	0,01	2,50	-	-	-	-	-	3	0,01	2,50	-
11 Tumor maligno de cavidad bucal y faringe.....	469	1,27	12,66	8,93	449	1,21	13,21	9,05	20	0,05	6,50	3,74
12 Tumor maligno del esófago.....	239	0,65	11,36	9,22	227	0,61	12,61	9,25	12	0,03	3,83	4,03
13 Tumor maligno del estómago.....	537	1,45	11,41	8,99	283	0,76	9,11	5,82	254	0,69	15,88	11,90
14 Tumor maligno del intestino delgado	3	0,01	1,50	-	-	-	-	-	3	0,01	1,50	-
15 Tumor maligno del intestino grueso.	699	1,89	9,57	9,44	258	0,70	6,96	6,12	441	1,19	12,25	11,32
16 Tumor maligno del recto.....	227	0,61	10,32	9,71	161	0,44	13,42	10,40	66	0,18	6,60	7,23
17 Tumor maligno del hígado.....	278	0,75	8,41	9,35	220	0,59	8,13	7,22	58	0,16	9,67	15,64
18 Tumor maligno de la vesícula biliar..	116	0,31	9,67	5,54	52	0,14	10,30	5,53	65	0,17	9,21	5,50
19 Tumor maligno del páncreas.....	319	0,86	9,38	7,42	247	0,67	9,86	7,01	73	0,20	8,06	8,30
20 Tumor maligno de la laringe.....	293	0,79	11,70	7,54	293	0,79	11,70	7,54	-	-	-	-
21 Tumor maligno de la tráquea, de los bronquios y del pulmón.....	2.142	5,79	9,78	7,69	1.912	5,17	9,61	7,59	230	0,62	11,50	8,45
22 Tumor maligno de los huesos.....	157	0,42	19,63	17,16	156	0,42	22,21	16,82	2	-	1,50	-
23 Tumor maligno de la piel.....	173	0,47	14,42	11,62	141	0,38	15,61	12,39	33	0,09	10,83	7,93
24 Tumor maligno de la mama femenina.....	1.095	2,96	12,73	9,55	7	0,02	6,50	-	1.089	2,94	12,81	9,59
25 Tumor maligno del cuello uterino.....	274	0,74	18,23	9,52	-	-	-	-	274	0,74	18,23	9,52
26 Otros tumores malignos del útero....	106	0,29	8,83	10,57	-	-	-	-	106	0,29	8,83	10,57
27 Tumor maligno de la próstata.....	139	0,38	4,96	2,99	139	0,38	4,96	2,99	-	-	-	-
28 Tumor maligno de otras localizaciones.....	2.174	5,88	13,33	14,32	1.388	3,75	13,74	14,44	786	2,13	12,68	14,09

29 Tumor maligno de localización no especificada.....	383	1,04	8,70	6,99	317	0,86	9,32	7,18	66	0,18	6,60	5,82
30 Leucemia.....	647	1,75	19,59	21,01	340	0,92	15,45	16,33	307	0,83	27,86	26,23
31 Enfermedad de Hodgkin.....	25	0,07	12,50	4,00	17	0,04	16,50	-	9	0,02	8,50	-

1.14. AÑOS POTENCIALES DE VIDA PERDIDOS POR CAUSAS DE LA LISTA REDUCIDA Y SEXO (Continuación).

CAUSA	TOTAL				HOMBRES				MUJERES			
	APVP	%	Media	DE	APVP	%	Media	DE	APVP	%	Media	DE
32 Otros tumores del tejido linfático y órganos hematopoyéticos	526	1,42	12,82	10,19	276	0,75	13,80	10,36	250	0,67	11,88	9,94
33 Tumores benignos	13	0,03	12,50	-	-	-	-	-	13	0,03	12,50	-
34 Carcinoma in situ	-	-	-	-	-	-	-	-	-	-	-	-
35 Tumores de evolución incierta y de naturaleza no especificada	250	0,67	13,13	11,01	81	0,22	8,10	6,48	169	0,46	18,72	12,25
36 Diabetes	328	0,89	7,45	8,49	205	0,55	8,89	9,97	124	0,33	5,88	6,11
37 Otras enfermedades endocrinas e inmunitarias	179	0,48	22,38	19,38	118	0,32	23,50	22,92	62	0,17	20,50	10,98
38 Síndrome de inmunodeficiencia adquirida (SIDA)	2.116	5,72	34,13	12,27	1.757	4,75	33,79	11,61	359	0,97	35,90	15,12
39 Serología o cultivo ⊕ para el VIH.....	121	0,33	30,25	12,07	86	0,23	28,50	13,49	36	0,10	35,50	-
40 Anemias	108	0,29	27,00	23,60	108	0,29	27,00	23,60	-	-	-	-
41 Otras enfermedades de la sangre y de los órganos hematopoyéticos .	121	0,33	13,39	14,32	46	0,12	9,10	6,47	75	0,20	18,75	18,90
42 Psicosis alcohólica	-	-	-	-	-	-	-	-	-	-	-	-
43 Otros trastornos mentales	187	0,50	9,82	8,32	114	0,31	8,14	7,35	73	0,20	14,50	9,03
44 Enfermedades del sistema nervioso y de los órganos de los sentidos	1.373	3,71	26,40	23,03	971	2,63	30,34	24,83	402	1,09	20,10	18,11
45 Enfermedades reumáticas crónicas del corazón.....	139	0,38	9,93	6,20	81	0,22	11,50	7,96	59	0,16	8,36	2,90
46 Enfermedades hipertensivas.....	99	0,27	4,69	5,78	72	0,19	5,50	6,23	27	0,07	3,38	4,68
47 Enfermedades isquémicas del corazón	2.452	6,63	8,91	8,66	1.996	5,40	9,50	8,76	456	1,23	7,01	8,03
48 Otras enfermedades del corazón y de la circulación pulmonar.....	1.441	3,90	11,52	12,85	1.073	2,90	12,92	13,12	368	1,00	8,76	11,81
49 Enfermedades del corazón mal definidas	195	0,53	27,79	12,77	195	0,53	27,79	12,77	-	-	-	-
50 Enfermedades cerebrovasculares..	1.071	2,90	8,43	9,41	700	1,89	8,54	9,44	371	1,00	8,23	9,33
51 Arteriosclerosis	7	0,02	3,50	2,00	7	0,02	3,50	2,00	-	-	-	-
52 Enfermedades vasos sanguíneos...	526	1,42	14,61	11,85	370	1,00	13,21	11,98	156	0,42	19,50	9,91
53 Infecciones respiratorias agudas incluida influenza.....	24	0,06	12,00	3,50	16	0,04	15,50	-	9	0,02	8,50	-
54 Neumonía	209	0,56	13,90	17,25	108	0,29	13,50	12,84	101	0,27	14,36	21,18
55 Bronquitis, enfisema, asma	584	1,58	8,22	10,82	403	1,09	7,20	8,53	181	0,49	12,03	16,25
56 Otras enfermedades del aparato respiratorio	354	0,96	9,55	10,44	303	0,82	11,20	11,65	51	0,14	5,10	3,17
57 Gastritis, duodenitis, úlcus péptico..	50	0,14	6,25	7,07	48	0,13	8,00	7,37	2	0,01	1,00	0,50

58	Cirrosis y otras enfermedades crónicas del hígado.....	1.362	3,68	12,72	10,02	1.085	2,93	12,47	9,79	277	0,75	13,85	10,91
59	Resto de enfermedades del aparato digestivo.....	551	1,49	11,48	12,72	357	0,96	12,29	13,54	195	0,53	10,24	11,24

I.14. AÑOS POTENCIALES DE VIDA PERDIDOS POR CAUSAS DE LA LISTA REDUCIDA Y SEXO (Continuación).

CAUSA	TOTAL				HOMBRES				MUJERES			
	APVP	%	Media	DE	APVP	%	Media	DE	APVP	%	Media	DE
60 Nefritis, síndrome nefrótico, nefrosis	311	0,84	11,96	10,17	190	0,51	14,58	12,80	122	0,33	9,35	5,42
61 Resto de las enfermedades del aparato urinario	76	0,20	6,86	5,24	48	0,13	8,00	5,80	28	0,07	5,50	4,10
62 Enfermedades de los órganos genitales masculinos	7	0,02	6,50	-	7	0,02	6,50	-	-	-	-	-
63 Enfermedades de los órganos genitales femeninos.....	4	0,01	3,50	-	-	-	-	-	4	0,01	3,50	-
64 Complicaciones del embarazo, parto y puerperio	-	-	-	-	-	-	-	-	-	-	-	-
65 Enfermedades de piel y tejido celular subcutáneo.....	13	0,03	12,50	-	-	-	-	-	13	0,03	12,50	-
66 Enfermedades del sistema osteomuscular y tejido conjuntivo...	185	0,50	16,77	16,73	15	0,04	14,50	-	170	0,46	17,00	17,53
67 Anomalías congénitas	504	1,36	42,00	19,41	208	0,56	41,50	19,02	297	0,80	42,36	19,67
68 Causas perinatales.....	-	-	-	-	-	-	-	-	-	-	-	-
69 Síntomas y estados morbosos mal definidos	124	0,34	15,50	19,98	122	0,33	17,36	20,70	3	0,01	2,50	-
70 Accidentes de vehículo a motor.....	4.766	12,89	32,42	18,05	3.688	9,97	30,99	17,30	1.078	2,92	38,50	19,82
71 Caídas accidentales	567	1,53	21,81	16,48	493	1,33	21,41	16,35	75	0,20	24,83	17,15
72 Ahogamiento.....	520	1,41	34,63	21,94	477	1,29	36,65	22,79	43	0,12	21,50	6,00
73 Accidentes de tipo industrial	496	1,34	35,43	14,23	496	1,34	35,43	14,23	-	-	-	-
74 Suicidio y autolesiones	2.421	6,55	27,20	15,50	1.927	5,21	27,53	15,78	494	1,33	25,97	14,34
75 Resto de causas externas	1.141	3,08	29,24	18,45	884	2,39	32,72	18,67	257	0,70	21,42	15,29
76 Dependencia a las drogas. Abuso de las drogas. Envenenamiento accidental por opiáceos, cocaína....	523	1,41	43,58	9,98	439	1,19	43,90	10,51	84	0,23	42,00	6,50

I.15. RAZÓN DE MORTALIDAD ESTÁNDAR E INTERVALO DE CONFIANZA AL 95% POR TODAS LAS CAUSAS, POR ÁREAS DE SALUD Y SEXO.

ÁREA DE SALUD	TOTAL			HOMBRES			MUJERES		
	RME	Interv. confian.		RME	Interv. confian.		RME	Interv. confian.	
		L inf.	L sup.		L inf.	L sup.		L inf.	L sup.
Area I.....	97,37	94,07	100,75	98,15	93,58	102,89	97,52	92,74	102,49
Area II.....	110,18	105,70	114,80	107,58	101,55	113,86	113,26	106,62	120,20
Area III.....	98,47	92,78	104,42	104,76	96,83	113,16	90,17	82,20	98,69
Area IV.....	95,37	87,95	103,26	90,78	81,35	101,01	97,85	86,56	110,19
Area V.....	99,02	89,87	108,85	102,84	90,34	116,59	92,94	80,02	107,34
Area VI.....	94,18	88,80	99,81	91,71	84,45	99,43	97,17	89,24	105,62

I.16. RAZÓN DE MORTALIDAD ESTÁNDAR E INTERVALO DE CONFIANZA AL 95% POR GRANDES GRUPOS DE CAUSAS Y ÁREAS DE SALUD. TOTAL.

GRANDES GRUPOS	ÁREA I			ÁREA II			ÁREA III		
	RME	Intervalo confianza		RME	Intervalo confianza		RME	Intervalo confianza	
		L inf.	L sup.		L inf.	L sup.		L inf.	L sup.
TOTAL.....	97,37	94,07	100,75	110,18	105,70	114,80	98,47	92,78	104,42
I Enfermedades infecciosas y parasitarias	91,47	61,70	130,58	94,28	56,74	147,24	100,47	50,09	179,78
II Tumores	97,49	90,98	104,35	114,05	105,11	123,56	102,99	91,48	115,55
III Enfermedades de las glándulas endocrinas, de la nutrición, del metabolismo y trastornos de la inmunidad...	109,30	91,64	129,37	124,57	100,66	152,44	78,85	53,92	111,32
IV Enfermedades de la sangre y de los órganos hematopoyéticos.....	81,57	48,32	128,93	156,24	96,68	238,84	80,44	29,37	175,10
V Trastornos mentales	113,30	93,86	135,59	117,83	92,68	147,71	63,28	40,10	94,95
VI Enfermedades del sistema nervioso y de los órganos de los sentidos.....	104,59	78,79	136,14	96,76	65,73	137,35	69,66	35,95	121,69
VII Enfermedades del aparato circulatorio	96,44	91,14	101,97	107,35	100,21	114,86	102,61	93,35	112,55
VIII Enfermedades del aparato respiratorio.....	92,62	82,82	103,26	107,68	94,21	122,53	87,99	72,04	106,43
IX Enfermedades del aparato digestivo.....	107,09	92,10	123,83	113,01	93,54	135,33	82,97	60,96	110,34
X Enfermedades del aparato genitourinario	105,04	84,68	128,83	127,33	98,87	161,43	90,19	59,42	131,23
XI Complicaciones del embarazo, del parto y del puerperio.....	-	-	-	-	-	-	-	-	-
XII Enfermedades de la piel y del tejido celular subcutáneo.....	92,44	37,04	190,48	108,58	34,99	253,38	114,49	23,01	334,52
XIII Enfermedades del sistema osteomuscular y del tejido conjuntivo.....	104,05	70,19	148,54	97,33	56,67	155,85	101,58	48,63	186,81
XIV Anomalías congénitas.....	94,78	56,14	149,80	77,14	35,20	146,45	93,00	29,97	217,03
XV Ciertas afecciones originadas en el período perinatal.....	110,64	60,44	185,65	77,28	28,22	168,22	83,99	16,88	245,39

XVI	Signos, síntomas y estados morbosos mal definidos.....	81,10	59,37	108,18	90,34	61,37	128,24	148,30	99,30	212,99
XVII	Traumatismos y envenenamientos	86,37	73,10	101,35	106,57	87,82	128,12	117,83	90,34	151,06

I.16. RAZÓN DE MORTALIDAD ESTÁNDAR E INTERVALO DE CONFIANZA AL 95% POR GRANDES GRUPOS DE CAUSAS Y ÁREAS DE SALUD. TOTAL.

GRANDES GRUPOS	ÁREA IV			ÁREA V			ÁREA VI		
	RME	Intervalo confianza		RME	Intervalo confianza		RME	Intervalo confianza	
		L inf.	L sup.		L inf.	L sup.		L inf.	L sup.
TOTAL.....	95,37	87,95	103,26	99,02	89,87	108,85	94,18	88,80	99,81
I Enfermedades infecciosas y parasitarias	80,98	26,10	188,99	95,14	25,60	243,58	145,02	84,43	232,20
II Tumores	90,25	76,02	106,38	87,02	70,15	106,72	89,45	79,12	100,76
III Enfermedades de las glándulas endocrinas, de la nutrición, del metabolismo y trastornos de la inmunidad...	39,70	18,12	75,38	83,33	44,33	142,51	88,27	62,76	120,67
IV Enfermedades de la sangre y de los órganos hematopoyéticos.....	95,21	25,61	243,75	69,86	7,85	252,23	87,82	35,18	180,96
V Trastornos mentales	76,94	43,95	124,96	85,19	43,97	148,83	86,61	59,61	121,64
VI Enfermedades del sistema nervioso y de los órganos de los sentidos.....	156,44	87,49	258,04	105,46	42,25	217,30	89,83	52,30	143,83
VII Enfermedades del aparato circulatorio	101,64	89,52	114,94	93,03	79,05	108,78	96,61	87,86	105,99
VIII Enfermedades del aparato respiratorio.....	116,18	92,12	144,59	144,05	111,63	182,94	93,93	77,81	112,40
IX Enfermedades del aparato digestivo.....	88,02	58,47	127,21	60,44	32,15	103,35	93,95	71,16	121,73
X Enfermedades del aparato genitourinario	52,88	24,13	100,39	104,44	53,91	182,46	72,85	46,17	109,32
XI Complicaciones del embarazo, del parto y del puerperio.....	-	-	-	-	-	-	-	-	-
XII Enfermedades de la piel y del tejido celular subcutáneo.....	67,68	0,88	376,59	99,90	1,31	555,82	110,12	22,13	321,76
XIII Enfermedades del sistema osteomuscular y del tejido conjuntivo.....	17,82	0,23	99,12	157,73	57,60	343,33	114,93	59,32	200,78
XIV Anomalías congénitas.....	71,80	8,06	259,25	229,85	74,07	536,40	128,49	58,63	243,92
XV Ciertas afecciones originadas en el período perinatal.....	160,48	32,25	468,91	68,96	0,90	383,67	106,57	34,34	248,71

XVI	Signos, síntomas y estados morbosos mal definidos.....	80,41	36,69	152,66	170,78	90,85	292,07	106,74	66,87	161,62
XVII	Traumatismos y envenenamientos	113,79	77,30	161,52	121,07	77,55	180,14	99,01	75,73	127,19

I.17. RAZÓN DE MORTALIDAD ESTÁNDAR E INTERVALO DE CONFIANZA AL 95% POR CAUSAS DE LA LISTA REDUCIDA Y ÁREAS DE SALUD. TOTAL.

GRANDES GRUPOS	ÁREA I			ÁREA II			ÁREA III		
	RME	Intervalo confianza		RME	Intervalo confianza		RME	Intervalo confianza	
		L inf.	L sup.		L inf.	L sup.		L inf.	L sup.
TOTAL.....	97,37	94,07	100,75	110,18	105,70	114,80	98,47	92,78	104,42
01 Fiebres tifoidea y paratifoidea...	-	-	-	-	-	-	-	-	-
02 Otras infecciones por salmonella y otras intoxicaciones alimentarias.....	-	-	-	-	-	-	878,46	11,48	4.887,64
03 Enfermedades infecciosas intestinales.....	88,47	1,16	492,21	-	-	-	-	-	-
04 Tuberculosis respiratoria.....	65,24	13,11	190,61	35,15	0,46	195,59	133,67	15,01	482,62
05 Otras tuberculosis.....	259,10	52,07	757,04	-	-	-	-	-	-
06 Otras enfermedades infecciosas bacterianas.....	100,34	57,32	162,96	102,52	49,08	188,55	73,72	19,83	188,74
07 Hepatitis viral.....	81,56	26,28	190,32	131,96	42,52	307,94	49,79	0,65	277,05
08 Tétanos.....	-	-	-	-	-	-	756,34	9,89	4.208,14
09 Resto enfermedades infecciosas víricas.....	125,89	1,65	700,44	-	-	-	443,42	5,80	2.467,11
10 Enfermedades parasitarias y resto de infecciones.....	44,03	0,58	244,98	215,46	43,30	629,53	128,34	1,68	714,07
11 Tumor maligno de cavidad bucal y faringe.....	73,85	42,18	119,93	97,05	51,63	165,98	201,58	110,11	338,23
12 Tumor maligno del esófago.....	141,42	83,77	223,52	126,65	60,63	232,93	48,75	5,47	176,00
13 Tumor maligno del estómago.....	92,17	68,62	121,18	94,06	64,33	132,79	86,27	49,28	140,11
14 Tumor maligno del intestino delgado.....	130,86	1,71	728,11	-	-	-	-	-	-
15 Tumor maligno del intestino grueso.....	92,45	71,64	117,41	130,05	98,74	168,12	99,16	63,51	147,54
16 Tumor maligno del recto.....	120,19	79,85	173,72	146,89	90,89	224,55	25,72	2,89	92,85
17 Tumor maligno del hígado.....	90,47	60,57	129,93	96,02	57,78	149,96	84,23	38,43	159,90
18 Tumor maligno de la vesícula biliar.....	69,20	31,58	131,38	149,61	77,22	261,36	92,13	24,79	235,87
19 Tumor maligno del páncreas.....	114,31	79,61	158,99	111,23	68,83	170,04	117,96	60,88	206,07
20 Tumor maligno de la laringe.....	83,03	46,43	136,95	107,36	55,41	187,55	118,32	47,40	243,79
21 Tumor maligno de la tráquea, de los bronquios y del pulmón.....	93,54	79,44	109,43	117,93	97,93	140,81	122,23	94,72	155,23
22 Tumor maligno de los huesos.....	106,79	34,41	249,21	69,74	7,83	251,79	135,52	15,22	489,31
23 Tumor maligno de la piel.....	109,08	61,00	179,92	118,91	56,93	218,70	65,21	13,11	190,54
24 Tumor maligno de la mama femenina.....	105,47	80,28	136,05	130,01	94,82	173,97	93,91	54,68	150,38
25 Tumor maligno del cuello uterino.....	119,17	51,31	234,83	145,60	53,17	316,92	98,10	11,02	354,20
26 Otros tumores malignos del útero.....	80,70	34,75	159,01	65,00	17,49	166,40	60,88	6,84	219,79
27 Tumor maligno de la próstata.....	101,89	75,37	134,71	111,88	77,00	157,12	127,92	79,15	195,54
28 Tumor maligno de otras localizaciones.....	93,51	77,84	111,42	111,46	89,85	136,70	102,43	74,71	137,07

29 Tumor maligno de localización no especificada.....	98,84	72,36	131,84	104,49	70,48	149,17	128,40	78,39	198,31
30 Leucemia.....	89,26	57,17	132,81	120,45	73,54	186,04	79,76	31,95	164,35
31 Enfermedad de Hodgkin	258,99	52,05	756,72	-	-	-	-	-	-

I.17. RAZÓN DE MORTALIDAD ESTÁNDAR E INTERVALO DE CONFIANZA AL 95% POR CAUSAS DE LA LISTA REDUCIDA Y ÁREAS DE SALUD. TOTAL. (Continuación).

GRANDES GRUPOS	ÁREA IV			ÁREA V			ÁREA VI		
	RME	Intervalo confianza		RME	Intervalo confianza		RME	Intervalo confianza	
		L inf.	L sup.		L inf.	L sup.		L inf.	L sup.
TOTAL.....	95,37	87,95	103,26	99,02	89,87	108,85	94,18	88,80	99,81
01 Fiebres tifoidea y paratifoidea...	-	-	-	-	-	-	-	-	-
02 Otras infecciones por salmonella y otras intoxicaciones alimentarias.....	-	-	-	-	-	-	-	-	-
03 Enfermedades infecciosas intestinales.....	440,50	5,76	2.450,85	-	-	-	242,24	3,17	1.347,78
04 Tuberculosis respiratoria.....	115,91	1,52	644,93	172,67	2,26	960,68	247,10	66,48	632,62
05 Otras tuberculosis	-	-	-	-	-	-	-	-	-
06 Otras enfermedades infecciosas bacterianas	32,79	0,43	182,44	143,79	28,90	420,14	139,42	60,03	274,72
07 Hepatitis viral	175,03	19,66	631,94	-	-	-	138,36	27,81	404,25
08 Tétanos.....	-	-	-	-	-	-	-	-	-
09 Resto enfermedades infecciosas víricas	-	-	-	-	-	-	-	-	-
10 Enfermedades parasitarias y resto de infecciones.....	-	-	-	-	-	-	123,47	1,61	686,96
11 Tumor maligno de cavidad bucal y faringe	132,01	42,54	308,07	39,01	0,51	217,03	91,59	36,70	188,73
12 Tumor maligno del esófago.....	44,29	0,58	246,40	65,91	0,86	366,73	22,23	0,29	123,69
13 Tumor maligno del estómago	134,96	73,72	226,46	114,75	49,41	226,13	121,49	77,82	180,77
14 Tumor maligno del intestino delgado.....	-	-	-	-	-	-	377,66	4,94	2.101,27
15 Tumor maligno del intestino grueso	87,72	45,28	153,25	130,67	67,44	228,27	65,74	38,27	105,26
16 Tumor maligno del recto.....	22,83	0,30	127,03	101,45	20,39	296,41	72,34	26,42	157,46
17 Tumor maligno del hígado	82,39	26,55	192,26	49,20	5,53	177,64	176,40	107,70	272,45
18 Tumor maligno de la vesícula biliar	165,73	44,59	424,31	-	-	-	108,48	34,96	253,15
19 Tumor maligno del páncreas.....	17,65	0,23	98,23	78,87	15,85	230,46	73,64	31,71	145,11
20 Tumor maligno de la laringe	123,30	33,17	315,67	91,74	10,30	331,23	109,11	43,71	224,81
21 Tumor maligno de la tráquea, de los bronquios y del pulmón.....	52,34	29,90	85,01	68,62	37,49	115,15	101,70	77,60	130,91
22 Tumor maligno de los huesos	127,68	1,67	710,39	-	-	-	121,14	13,60	437,38
23 Tumor maligno de la piel.....	156,17	42,01	399,83	57,19	0,75	318,18	60,87	12,23	177,85
24 Tumor maligno de la mama femenina.....	101,32	48,51	186,35	104,90	42,02	216,14	35,34	14,16	72,83
25 Tumor maligno del cuello uterino	-	-	-	-	-	-	42,56	0,56	236,82
26 Otros tumores malignos del útero	53,42	0,70	297,22	80,95	1,06	450,37	282,53	135,26	519,62
27 Tumor maligno de la próstata.....	53,11	17,12	123,94	63,54	17,09	162,68	86,77	48,53	143,13

28 Tumor maligno de otras localizaciones.....	121,53	81,98	173,50	114,29	68,78	178,50	79,91	56,54	109,69
29 Tumor maligno de localización no especificada.....	137,06	70,74	239,43	68,26	18,36	174,77	60,40	28,91	111,08
30 Leucemia.....	185,57	84,68	352,29	30,26	0,40	168,39	93,98	42,88	178,41
31 Enfermedad de Hodgkin	-	-	-	-	-	-	-	-	-

I.17. RAZÓN DE MORTALIDAD ESTÁNDAR E INTERVALO DE CONFIANZA AL 95% POR CAUSAS DE LA LISTA REDUCIDA Y ÁREAS DE SALUD. TOTAL.(Continuación).

GRANDES GRUPOS	ÁREA I			ÁREA II			ÁREA III		
	RME	Intervalo confianza		RME	Intervalo confianza		RME	Intervalo confianza	
		L inf.	L sup.		L inf.	L sup.		L inf.	L sup.
32 Otros tumores del tejido linfático y órganos hematopoyéticos	104,25	73,01	144,33	117,42	75,96	173,34	70,36	30,30	138,65
33 Tumores benignos	214,57	97,91	407,35	78,13	8,77	282,07	-	-	-
34 Carcinoma in situ	-	-	-	-	-	-	-	-	-
35 Tumores de evolución incierta y de naturaleza no especificada..	97,41	58,62	152,12	91,84	45,78	164,34	92,73	33,86	201,83
36 Diabetes.....	112,18	90,32	137,73	110,72	83,40	144,12	86,76	55,57	129,11
37 Otras enfermedades endocrinas e inmunitarias.....	93,35	53,32	151,61	134,34	73,38	225,42	103,51	37,80	225,30
38 Síndrome de inmunodeficiencia adquirida (SIDA)	110,89	73,67	160,28	162,71	105,27	240,21	28,07	3,15	101,34
39 Serología o cultivo ⊕ para el VIH.....	62,50	0,82	347,73	102,26	1,34	568,93	219,17	2,86	1.219,41
40 Anemias.....	70,29	30,26	138,50	159,45	79,49	285,32	103,22	27,77	264,27
41 Otras enfermedades de la sangre y de los órganos hematopoyéticos	93,60	44,81	172,14	152,85	73,17	281,11	55,81	6,27	201,50
42 Psicosis alcohólica.....	-	-	-	-	-	-	-	-	-
43 Otros trastornos mentales.....	113,30	93,86	135,59	117,83	92,68	147,71	63,28	40,10	94,95
44 Enfermedades del sistema nervioso y de los órganos de los sentidos	104,59	78,79	136,14	96,76	65,73	137,35	69,66	35,95	121,69
45 Enfermedades reumáticas crónicas del corazón.....	81,57	44,56	136,87	85,31	38,93	161,96	225,09	119,73	384,93
46 Enfermedades hipertensivas.....	58,50	38,54	85,12	167,03	122,71	222,12	126,44	77,20	195,29
47 Enfermedades isquémicas del corazón	96,77	87,04	107,29	114,06	100,64	128,78	118,27	100,05	138,86
48 Otras enfermedades del corazón y de la circulación pulmonar.....	98,27	87,73	109,72	116,61	101,97	132,77	101,58	83,64	122,23
49 Enfermedades del corazón mal definidas	105,01	62,20	165,97	76,94	33,13	151,62	86,13	27,76	200,99
50 Enfermedades cerebrovasculares	98,61	89,41	108,50	90,99	79,75	103,37	87,01	72,59	103,46
51 Arteriosclerosis	94,30	64,49	133,12	87,73	51,97	138,66	59,23	23,73	122,05
52 Enfermedades vasos sanguíneos	102,66	75,94	135,72	113,14	77,86	158,89	100,05	57,15	162,49
53 Infecciones respiratorias agudas incluida influenza.....	99,19	45,26	188,30	90,95	29,31	212,24	159,41	51,37	372,00
54 Neumonía	113,49	83,95	150,04	87,72	55,59	131,63	47,43	19,00	97,74
55 Bronquitis, enfisema, asma	86,32	73,65	100,55	115,86	97,14	137,14	89,88	68,41	115,94
56 Otras enfermedades del aparato respiratorio.....	94,88	77,36	115,18	102,51	79,44	130,19	94,80	66,02	131,84
57 Gastritis, duodenitis, úlcus péptico.....	94,91	43,31	180,17	68,86	18,53	176,30	156,01	50,28	364,08

58	Cirrosis y otras enfermedades crónicas del hígado.....	110,39	87,79	137,02	113,12	84,48	148,35	74,54	44,15	117,81
59	Resto de enfermedades del aparato digestivo.....	105,59	85,01	129,65	117,78	90,30	150,99	81,93	52,48	121,91
60	Nefritis, síndrome nefrótico, nefrosis	98,00	74,41	126,70	141,33	105,22	185,83	79,16	45,22	128,56

I.17. RAZÓN DE MORTALIDAD ESTÁNDAR E INTERVALO DE CONFIANZA AL 95% POR CAUSAS DE LA LISTA REDUCIDA Y ÁREAS DE SALUD. TOTAL.(Continuación).

GRANDES GRUPOS	ÁREA IV			ÁREA V			ÁREA VI		
	RME	Intervalo confianza		RME	Intervalo confianza		RME	Intervalo confianza	
		L inf.	L sup.		L inf.	L sup.		L inf.	L sup.
32 Otros tumores del tejido linfático y órganos hematopoyéticos	47,71	9,59	139,39	94,26	25,36	241,32	114,06	62,30	191,38
33 Tumores benignos	-	-	-	-	-	-	-	-	-
34 Carcinoma in situ	-	-	-	-	-	-	-	-	-
35 Tumores de evolución incierta y de naturaleza no especificada..	110,07	29,61	281,80	204,48	65,89	477,18	86,11	31,44	187,43
36 Diabetes.....	44,28	17,74	91,23	75,21	32,38	148,21	99,66	66,73	143,13
37 Otras enfermedades endocrinas e inmunitarias.....	30,85	0,40	171,63	179,87	48,39	460,51	64,75	17,42	165,78
38 Síndrome de inmunodeficiencia adquirida (SIDA)	27,66	0,36	153,89	36,50	0,48	203,08	67,38	24,60	146,66
39 Serología o cultivo ⊕ para el VIH.....	-	-	-	580,45	7,59	3.229,55	-	-	-
40 Anemias.....	136,87	27,51	399,92	132,97	14,93	480,08	48,21	5,41	174,06
41 Otras enfermedades de la sangre y de los órganos hematopoyéticos	49,76	0,65	276,88	-	-	-	130,82	42,16	305,30
42 Psicosis alcohólica.....	-	-	-	-	-	-	-	-	-
43 Otros trastornos mentales.....	76,94	43,95	124,96	85,19	43,97	148,83	86,61	59,61	121,64
44 Enfermedades del sistema nervioso y de los órganos de los sentidos	156,44	87,49	258,04	105,46	42,25	217,30	89,83	52,30	143,83
45 Enfermedades reumáticas crónicas del corazón.....	124,03	33,37	317,55	46,11	0,60	256,57	65,37	17,59	167,37
46 Enfermedades hipertensivas.....	87,70	37,76	172,81	81,45	26,25	190,07	90,19	50,44	148,76
47 Enfermedades isquémicas del corazón	67,10	49,47	88,97	43,64	27,00	66,71	105,61	88,90	124,55
48 Otras enfermedades del corazón y de la circulación pulmonar.....	109,76	85,39	138,91	103,46	75,17	138,89	68,81	54,56	85,64
49 Enfermedades del corazón mal definidas	123,93	33,34	317,28	134,20	26,97	392,10	113,03	45,28	232,89
50 Enfermedades cerebrovasculares	125,90	103,07	152,27	131,80	103,66	165,21	105,49	89,91	122,98
51 Arteriosclerosis	58,97	15,86	150,98	43,52	4,89	157,12	218,59	144,02	318,05
52 Enfermedades vasos sanguíneos	122,89	61,26	219,90	99,06	36,17	215,62	58,47	27,99	107,54
53 Infecciones respiratorias agudas incluida influenza.....	-	-	-	248,14	49,87	725,01	60,65	6,81	218,96
54 Neumonía	59,13	19,06	137,99	52,24	10,50	152,63	172,52	113,67	251,02
55 Bronquitis, enfisema, asma	109,30	78,43	148,28	173,87	126,32	233,42	88,55	67,73	113,75
56 Otras enfermedades del aparato respiratorio.....	161,07	111,53	225,09	119,26	69,43	190,96	74,63	49,97	107,19
57 Gastritis, duodenitis, úlcus péptico.....	161,88	32,54	472,99	80,64	1,05	448,65	87,97	17,68	257,03

58	Cirrosis y otras enfermedades crónicas del hígado.....	75,15	35,98	138,21	33,23	6,68	97,10	106,61	70,82	154,09
59	Resto de enfermedades del aparato digestivo.....	90,08	50,38	148,58	80,05	36,53	151,97	83,89	54,78	122,92
60	Nefritis, síndrome nefrótico, nefrosis	61,16	24,50	126,02	116,20	53,03	220,61	70,31	39,32	115,97

I.17. RAZÓN DE MORTALIDAD ESTÁNDAR E INTERVALO DE CONFIANZA AL 95% POR CAUSAS DE LA LISTA REDUCIDA Y ÁREAS DE SALUD. TOTAL. (Continuación).

GRANDES GRUPOS	ÁREA I			ÁREA II			ÁREA III		
	RME	Intervalo confianza		RME	Intervalo confianza		RME	Intervalo confianza	
		L inf.	L sup.		L inf.	L sup.		L inf.	L sup.
61 Resto de las enfermedades del aparato urinario	124,26	84,98	175,43	95,63	53,49	157,74	102,00	46,54	193,64
62 Enfermedades de los órganos genitales masculinos	88,14	9,90	318,23	71,77	0,94	399,31	256,32	28,79	925,43
63 Enfermedades de los órganos genitales femeninos	-	-	-	416,16	5,44	2.315,47	-	-	-
64 Complicaciones del embarazo, parto y puerperio	-	-	-	-	-	-	-	-	-
65 Enfermedades de piel y tejido celular subcutáneo	92,44	37,04	190,48	108,58	34,99	253,38	114,49	23,01	334,52
66 Enfermedades del sistema osteomuscular y tejido conjuntivo	104,05	70,19	148,54	97,33	56,67	155,85	101,58	48,63	186,81
67 Anomalías congénitas	94,78	56,14	149,80	77,14	35,20	146,45	93,00	29,97	217,03
68 Causas perinatales	110,64	60,44	185,65	77,28	28,22	168,22	83,99	16,88	245,39
69 Síntomas y estados morbosos mal definidos	81,64	59,54	109,25	89,99	60,71	128,48	146,61	97,40	211,90
70 Accidentes de vehículo a motor	79,79	60,43	103,38	110,22	81,26	146,13	83,71	49,59	132,31
71 Caídas accidentales	139,11	93,15	199,80	86,42	43,08	154,64	44,69	8,98	130,57
72 Ahogamiento	31,45	3,53	113,55	51,65	5,80	186,48	428,09	184,33	843,57
73 Accidentes de tipo industrial	107,11	39,11	233,14	87,88	17,66	256,77	62,27	0,81	346,45
74 Suicidio y autolesiones	69,75	47,05	99,58	125,21	86,17	175,84	154,58	94,38	238,75
75 Resto de causas externas	78,85	45,90	126,25	106,02	57,91	177,89	180,92	93,38	316,06
76 Dependencia a las drogas. Abuso de las drogas. Envenenamiento accidental por opiáceos, cocaína	185,38	84,59	351,93	68,72	7,72	248,12	-	-	-

1.17. RAZÓN DE MORTALIDAD ESTÁNDAR E INTERVALO DE CONFIANZA AL 95% POR CAUSAS DE LA LISTA REDUCIDA Y ÁREAS DE SALUD. TOTAL. (Continuación).

GRANDES GRUPOS	ÁREA IV			ÁREA V			ÁREA VI		
	RME	Intervalo confianza		RME	Intervalo confianza		RME	Intervalo confianza	
		L inf.	L sup.		L inf.	L sup.		L inf.	L sup.
61 Resto de las enfermedades del aparato urinario.....	19,78	0,26	110,06	88,25	17,74	257,84	86,16	37,10	169,77
62 Enfermedades de los órganos genitales masculinos	226,34	2,96	1.259,34	-	-	-	-	-	-
63 Enfermedades de los órganos genitales femeninos	-	-	-	-	-	-	-	-	-
64 Complicaciones del embarazo, parto y puerperio.....	-	-	-	-	-	-	-	-	-
65 Enfermedades de piel y tejido celular subcutáneo.....	67,68	0,88	376,59	99,90	1,31	555,82	110,12	22,13	321,76
66 Enfermedades del sistema osteomuscular y tejido conjuntivo.....	17,82	0,23	99,12	157,73	57,60	343,33	114,93	59,32	200,78
67 Anomalías congénitas	71,80	8,06	259,25	229,85	74,07	536,40	128,49	58,63	243,92
68 Causas perinatales	160,48	32,25	468,91	68,96	0,90	383,67	106,57	34,34	248,71
69 Síntomas y estados morbosos mal definidos	82,14	37,48	155,93	161,30	83,25	281,77	109,71	68,73	166,12
70 Accidentes de vehículo a motor.	145,33	83,01	236,02	123,25	59,00	226,67	126,05	86,20	177,95
71 Caídas accidentales	108,51	29,19	277,81	77,61	8,72	280,22	67,13	21,63	156,65
72 Ahogamiento	-	-	-	427,84	85,99	1.250,07	44,19	0,58	245,89
73 Accidentes de tipo industrial.....	127,15	1,66	707,45	166,71	2,18	927,57	100,39	11,27	362,45
74 Suicidio y autolesiones.....	104,05	41,69	214,40	124,37	45,42	270,72	85,84	45,66	146,81
75 Resto de causas externas.....	86,96	17,48	254,08	80,33	9,02	290,04	91,36	36,60	188,25
76 Dependencia a las drogas. Abuso de las drogas. Envenenamiento accidental por opiáceos, cocaína.....	-	-	-	-	-	-	58,39	0,76	324,85

I.18. TABLAS DE VIDA. TOTAL.

GRUPOS DE EDAD	P (i)	D (i)	M (i)	A (i)	Q (i)	I (i)	d (i)	L (i)	T (i)	E (i) (años)
Menos de 1 año	12.291	80	0,01	0,09	0,01	100.000	647	99.411	7.840.474	78,40
De 1 a 4 años.....	50.285	18	0,00	0,41	0,00	99.353	142	397.076	7.741.062	77,91
De 5 a 9 años.....	69.053	17	0,00	0,44	0,00	99.211	122	495.712	7.343.986	74,02
De 10 a 14 años.....	75.987	11	0,00	0,54	0,00	99.089	72	495.278	6.848.275	69,11
De 15 a 19 años.....	94.596	45	0,00	0,59	0,00	99.017	235	494.602	6.352.996	64,16
De 20 a 24 años.....	98.294	55	0,00	0,49	0,00	98.782	276	493.205	5.858.394	59,31
De 25 a 29 años.....	94.587	72	0,00	0,51	0,00	98.506	374	491.612	5.365.189	54,47
De 30 a 34 años.....	90.301	105	0,00	0,52	0,01	98.131	569	489.292	4.873.577	49,66
De 35 a 39 años.....	80.785	93	0,00	0,53	0,01	97.563	560	486.497	4.384.285	44,94
De 40 a 44 años.....	65.588	101	0,00	0,54	0,01	97.002	744	483.301	3.897.789	40,18
De 45 a 49 años.....	60.563	148	0,00	0,53	0,01	96.258	1.169	478.543	3.414.488	35,47
De 50 a 54 años.....	53.828	223	0,00	0,53	0,02	95.089	1.951	470.860	2.935.945	30,88
De 55 a 59 años.....	49.612	273	0,01	0,52	0,03	93.138	2.529	459.621	2.465.085	26,47
De 60 a 64 años.....	55.015	525	0,01	0,52	0,05	90.609	4.227	442.901	2.005.464	22,13
De 65 a 69 años.....	51.521	842	0,02	0,51	0,08	86.382	6.787	415.284	1.562.563	18,09
De 70 a 74 años.....	42.801	1.149	0,03	0,52	0,13	79.596	10.037	373.888	1.147.279	14,41
De 75 y más años.....	56.771	5.106	0,09	-	1,00	69.558	69.558	773.390	773.390	11,12

I.18. TABLAS DE VIDA. HOMBRES.

GRUPOS DE EDAD	P (i)	D (i)	M (i)	A (i)	Q (i)	I (i)	d (i)	L (i)	T (i)	E (i) (años)
Menos de 1 año	6.350	42	0,01	0,09	0,01	100.000	658	99.402	7.490.299	74,90
De 1 a 4 años.....	25.932	12	0,00	0,41	0,00	99.342	184	396.936	7.390.897	74,40
De 5 a 9 años.....	35.527	12	0,00	0,44	0,00	99.159	167	495.325	6.993.961	70,53
De 10 a 14 años.....	38.948	8	0,00	0,54	0,00	98.991	102	494.723	6.498.636	65,65
De 15 a 19 años.....	48.797	33	0,00	0,59	0,00	98.890	334	493.764	6.003.913	60,71
De 20 a 24 años.....	50.223	41	0,00	0,49	0,00	98.556	401	491.755	5.510.149	55,91
De 25 a 29 años.....	48.207	54	0,00	0,51	0,01	98.154	548	489.429	5.018.394	51,13
De 30 a 34 años.....	45.750	76	0,00	0,52	0,01	97.606	807	486.093	4.528.965	46,40
De 35 a 39 años.....	40.244	69	0,00	0,53	0,01	96.799	826	482.051	4.042.872	41,77
De 40 a 44 años.....	32.713	69	0,00	0,54	0,01	95.972	1.007	477.544	3.560.821	37,10
De 45 a 49 años.....	29.931	102	0,00	0,53	0,02	94.965	1.605	471.052	3.083.277	32,47
De 50 a 54 años.....	26.193	168	0,01	0,53	0,03	93.360	2.950	459.866	2.612.225	27,98
De 55 a 59 años.....	23.853	191	0,01	0,52	0,04	90.410	3.551	443.527	2.152.359	23,81
De 60 a 64 años.....	26.327	368	0,01	0,52	0,07	86.859	5.874	420.196	1.708.832	19,67

De 65 a 69 años	24.056	554	0,02	0,51	0,11	80.985	8.827	383.298	1.288.636	15,91
De 70 a 74 años	19.130	733	0,04	0,52	0,18	72.158	12.660	330.404	905.338	12,55
De 75 y más años.....	21.317	2.206	0,10	-	1,00	59.498	59.498	574.933	574.933	9,66

I.18. TABLAS DE VIDA. MUJERES.

GRUPOS DE EDAD	P (i)	D (i)	M (i)	A (i)	Q (i)	I (i)	d (i)	L (i)	T (i)	E (i) (años)
Menos de 1 año	5.941	38	0,01	0,09	0,01	100.000	636	99.421	8.197.478	81,97
De 1 a 4 años.....	24.353	6	0,00	0,41	0,00	99.364	98	397.225	8.098.057	81,50
De 5 a 9 años.....	33.526	5	0,00	0,44	0,00	99.266	74	496.124	7.700.832	77,58
De 10 a 14 años.....	37.038	3	0,00	0,54	0,00	99.192	40	495.869	7.204.708	72,63
De 15 a 19 años.....	45.799	12	0,00	0,59	0,00	99.152	130	495.494	6.708.839	67,66
De 20 a 24 años.....	48.071	14	0,00	0,49	0,00	99.022	144	494.744	6.213.345	62,75
De 25 a 29 años.....	46.380	18	0,00	0,51	0,00	98.878	192	493.921	5.718.602	57,83
De 30 a 34 años.....	44.551	29	0,00	0,52	0,00	98.686	321	492.662	5.224.681	52,94
De 35 a 39 años.....	40.540	24	0,00	0,53	0,00	98.366	291	491.145	4.732.018	48,11
De 40 a 44 años.....	32.875	32	0,00	0,54	0,00	98.075	476	489.279	4.240.873	43,24
De 45 a 49 años.....	30.633	46	0,00	0,53	0,01	97.599	730	486.277	3.751.594	38,44
De 50 a 54 años.....	27.635	55	0,00	0,53	0,01	96.868	959	482.088	3.265.316	33,71
De 55 a 59 años.....	25.759	82	0,00	0,52	0,02	95.909	1.515	475.909	2.783.229	29,02
De 60 a 64 años.....	28.688	157	0,01	0,52	0,03	94.394	2.549	465.852	2.307.319	24,44
De 65 a 69 años.....	27.465	288	0,01	0,51	0,05	91.845	4.695	447.721	1.841.468	20,05
De 70 a 74 años.....	23.671	416	0,02	0,52	0,08	87.150	7.348	418.114	1.393.747	15,99
De 75 y más años	35.455	2.900	0,08	-	1,00	79.802	79.802	975.634	975.634	12,23



**ESTADÍSTICAS
DE MORTALIDAD
POR ÁREAS DE SALUD**

III.1.1. MORTALIDAD ESPECÍFICA POR EDAD Y SEXO. TASAS POR 100.000 HABITANTES.

GRUPOS DE EDAD	TOTAL	Hombres	Mujeres
TOTAL.....	752,97	811,74	696,94
Menos de 1 año.....	679,01	672,47	686,11
De 1 a 4 años.....	44,20	47,74	40,45
De 5 a 9 años.....	21,97	28,43	15,10
De 10 a 14 años.....	13,47	26,22	-
De 15 a 19 años.....	31,73	51,58	10,85
De 20 a 24 años.....	60,34	84,48	35,62
De 25 a 29 años.....	62,34	92,86	31,39
De 30 a 34 años.....	103,69	169,20	38,20
De 35 a 39 años.....	122,45	192,15	55,43
De 40 a 44 años.....	125,76	164,53	89,05
De 45 a 49 años.....	256,27	349,92	168,31
De 50 a 54 años.....	391,12	616,04	180,39
De 55 a 59 años.....	473,46	666,46	298,05
De 60 a 64 años.....	912,24	1.463,22	415,58
De 65 a 69 años.....	1.559,56	2.292,52	932,91
De 70 a 74 años.....	2.635,95	3.692,57	1.837,84
De 75 y más años.....	8.886,92	10.266,36	8.105,14

II.1.2. DEFUNCIONES POR EDAD Y GRANDES GRUPOS DE CAUSAS. TOTAL.

GRANDES GRUPOS	TOTAL	Menos de 1 año	De 1 a 4 años	De 5 a 9 años	De 10 a 14 años	De 15 a 19 años	De 20 a 24 años	De 25 a 29 años	De 30 a 34 años	De 35 a 39 años
TOTAL.....	3.290	33	9	6	4	12	24	24	38	39
I Enfermedades infecciosas y parasitarias.....	30	-	-	1	-	-	-	-	-	-
II Tumores.....	831	1	1	4	1	1	1	5	7	8
III Enfermedades de las glándulas endocrinas, de la nutrición, del metabolismo y trastornos de la inmunidad.....	135	-	2	-	-	-	-	3	10	7
IV Enfermedades de la sangre y de los órganos hematopoyéticos	18	1	-	-	-	2	-	-	-	-
V Trastornos mentales.....	119	-	-	-	-	-	-	-	-	-
VI Enfermedades del sistema nervioso y de los órganos de los sentidos	55	-	2	-	1	1	1	1	-	-
VII Enfermedades del aparato circulatorio.....	1.238	-	-	-	-	-	2	1	3	4
VIII Enfermedades del aparato respiratorio	325	1	-	-	-	-	-	1	-	2
IX Enfermedades del aparato digestivo	182	-	-	-	-	-	-	-	2	5
X Enfermedades del aparato genitourinario.....	92	-	-	-	-	-	-	-	1	-
XI Complicaciones del embarazo, del parto y del puerperio.....	-	-	-	-	-	-	-	-	-	-
XII Enfermedades de la piel y del tejido celular subcutáneo.....	7	-	-	-	-	-	-	-	-	-
XIII Enfermedades del sistema osteomuscular y del tejido conjuntivo.....	30	-	-	-	-	1	-	1	-	-
XIV Anomalías congénitas	18	16	-	-	1	-	-	-	-	1
XV Ciertas afecciones originadas en el período perinatal	14	14	-	-	-	-	-	-	-	-

XVI	Signos, síntomas y estados morbosos mal definidos	46	-	-	-	-	-	-	-	1	-
XVII	Traumatismos y envenenamientos.....	150	-	4	1	1	7	20	12	14	12

II.1.2. DEFUNCIONES POR EDAD Y GRANDES GRUPOS DE CAUSAS. TOTAL.

GRANDES GRUPOS	De 40 a 44 años	De 45 a 49 años	De 50 a 54 años	De 55 a 59 años	De 60 a 64 años	De 65 a 69 años	De 70 a 74 años	De 75 y más años	NO CONSTA
TOTAL.....	33	62	84	94	192	307	428	1.901	-
I Enfermedades infecciosas y parasitarias.....	2	-	1	-	2	5	6	13	-
II Tumores.....	6	27	40	49	95	131	145	309	-
III Enfermedades de las glándulas endocrinas, de la nutrición, del metabolismo y trastornos de la inmunidad.....	2	1	2	3	6	11	19	69	-
IV Enfermedades de la sangre y de los órganos hematopoyéticos	-	-	1	1	-	1	1	11	-
V Trastornos mentales.....	-	-	1	3	1	4	11	99	-
VI Enfermedades del sistema nervioso y de los órganos de los sentidos	-	1	1	1	1	7	4	34	-
VII Enfermedades del aparato circulatorio.....	10	15	19	18	49	89	148	880	-
VIII Enfermedades del aparato respiratorio	2	-	3	5	9	24	35	243	-
IX Enfermedades del aparato digestivo.....	4	9	9	6	20	20	35	72	-
X Enfermedades del aparato genitourinario.....	-	1	-	1	2	5	12	70	-
XI Complicaciones del embarazo, del parto y del puerperio.....	-	-	-	-	-	-	-	-	-
XII Enfermedades de la piel y del tejido celular subcutáneo.....	-	-	-	-	-	-	1	6	-
XIII Enfermedades del sistema osteomuscular y del tejido conjuntivo	-	-	-	3	-	-	-	25	-
XIV Anomalías congénitas	-	-	-	-	-	-	-	-	-
XV Ciertas afecciones originadas en el período perinatal	-	-	-	-	-	-	-	-	-

XVI	Signos, síntomas y estados morbosos mal definidos	-	-	-	-	1	1	4	39	-
XVII	Traumatismos y envenenamientos.....	7	8	7	4	6	9	7	31	-

II.1.2. DEFUNCIONES POR EDAD Y GRANDES GRUPOS DE CAUSAS. HOMBRES.

GRANDES GRUPOS	TOTAL	Menos de 1 año	De 1 a 4 años	De 5 a 9 años	De 10 a 14 años	De 15 a 19 años	De 20 a 24 años	De 25 a 29 años	De 30 a 34 años	De 35 a 39 años
TOTAL.....	1.731	17	5	4	4	10	17	18	31	30
I Enfermedades infecciosas y parasitarias.....	18	-	-	1	-	-	-	-	-	-
II Tumores.....	520	1	-	2	1	1	-	3	3	1
III Enfermedades de las glándulas endocrinas, de la nutrición, del metabolismo y trastornos de la inmunidad.....	69	-	1	-	-	-	-	2	9	7
IV Enfermedades de la sangre y de los órganos hematopoyéticos	7	-	-	-	-	2	-	-	-	-
V Trastornos mentales.....	41	-	-	-	-	-	-	-	-	-
VI Enfermedades del sistema nervioso y de los órganos de los sentidos	29	-	2	-	1	1	1	-	-	-
VII Enfermedades del aparato circulatorio.....	540	-	-	-	-	-	2	1	3	3
VIII Enfermedades del aparato respiratorio	201	1	-	-	-	-	-	-	-	2
IX Enfermedades del aparato digestivo.....	117	-	-	-	-	-	-	-	2	5
X Enfermedades del aparato genitourinario.....	36	-	-	-	-	-	-	-	1	-
XI Complicaciones del embarazo, del parto y del puerperio.....	-	-	-	-	-	-	-	-	-	-
XII Enfermedades de la piel y del tejido celular subcutáneo.....	1	-	-	-	-	-	-	-	-	-
XIII Enfermedades del sistema osteomuscular y del tejido conjuntivo	8	-	-	-	-	-	-	-	-	-
XIV Anomalías congénitas	11	10	-	-	1	-	-	-	-	-
XV Ciertas afecciones originadas en el período perinatal	5	5	-	-	-	-	-	-	-	-

XVI	Signos, síntomas y estados morbosos mal definidos	20	-	-	-	-	-	-	-	1	-
XVII	Traumatismos y envenenamientos.....	108	-	2	1	1	6	14	12	12	12

II.1.2. DEFUNCIONES POR EDAD Y GRANDES GRUPOS DE CAUSAS. HOMBRES.

GRANDES GRUPOS	De 40 a 44 años	De 45 a 49 años	De 50 a 54 años	De 55 a 59 años	De 60 a 64 años	De 65 a 69 años	De 70 a 74 años	De 75 y más años	NO CONSTA
TOTAL.....	21	41	64	63	146	208	258	794	-
I Enfermedades infecciosas y parasitarias.....	1	-	1	-	2	1	4	8	-
II Tumores.....	3	15	23	27	70	93	91	186	-
III Enfermedades de las glándulas endocrinas, de la nutrición, del metabolismo y trastornos de la inmunidad.....	1	1	2	3	4	6	11	22	-
IV Enfermedades de la sangre y de los órganos hematopoyéticos	-	-	1	1	-	-	1	2	-
V Trastornos mentales.....	-	-	1	2	1	3	4	30	-
VI Enfermedades del sistema nervioso y de los órganos de los sentidos	-	1	1	1	-	5	2	14	-
VII Enfermedades del aparato circulatorio.....	8	12	17	15	38	60	89	292	-
VIII Enfermedades del aparato respiratorio	1	-	3	5	6	19	20	144	-
IX Enfermedades del aparato digestivo.....	2	5	9	4	18	14	26	32	-
X Enfermedades del aparato genitourinario.....	-	1	-	1	1	-	4	28	-
XI Complicaciones del embarazo, del parto y del puerperio.....	-	-	-	-	-	-	-	-	-
XII Enfermedades de la piel y del tejido celular subcutáneo.....	-	-	-	-	-	-	-	1	-
XIII Enfermedades del sistema osteomuscular y del tejido conjuntivo	-	-	-	1	-	-	-	7	-
XIV Anomalías congénitas	-	-	-	-	-	-	-	-	-
XV Ciertas afecciones originadas en el período perinatal	-	-	-	-	-	-	-	-	-

XVI	Signos, síntomas y estados morbosos mal definidos	-	-	-	-	1	-	2	16	-
XVII	Traumatismos y envenenamientos.....	5	6	6	3	5	7	4	12	-

II.1.2. DEFUNCIONES POR EDAD Y GRANDES GRUPOS DE CAUSAS. MUJERES.

GRANDES GRUPOS	TOTAL	Menos de 1 año	De 1 a 4 años	De 5 a 9 años	De 10 a 14 años	De 15 a 19 años	De 20 a 24 años	De 25 a 29 años	De 30 a 34 años	De 35 a 39 años
TOTAL.....	1.559	16	4	2	-	2	7	6	7	9
I Enfermedades infecciosas y parasitarias.....	12	-	-	-	-	-	-	-	-	-
II Tumores.....	311	-	1	2	-	-	1	2	4	7
III Enfermedades de las glándulas endocrinas, de la nutrición, del metabolismo y trastornos de la inmunidad.....	66	-	1	-	-	-	-	1	1	-
IV Enfermedades de la sangre y de los órganos hematopoyéticos	11	1	-	-	-	-	-	-	-	-
V Trastornos mentales.....	78	-	-	-	-	-	-	-	-	-
VI Enfermedades del sistema nervioso y de los órganos de los sentidos	26	-	-	-	-	-	-	1	-	-
VII Enfermedades del aparato circulatorio.....	698	-	-	-	-	-	-	-	-	1
VIII Enfermedades del aparato respiratorio	124	-	-	-	-	-	-	1	-	-
IX Enfermedades del aparato digestivo.....	65	-	-	-	-	-	-	-	-	-
X Enfermedades del aparato genitourinario.....	56	-	-	-	-	-	-	-	-	-
XI Complicaciones del embarazo, del parto y del puerperio.....	-	-	-	-	-	-	-	-	-	-
XII Enfermedades de la piel y del tejido celular subcutáneo.....	6	-	-	-	-	-	-	-	-	-
XIII Enfermedades del sistema osteomuscular y del tejido conjuntivo	22	-	-	-	-	1	-	1	-	-
XIV Anomalías congénitas	7	6	-	-	-	-	-	-	-	1
XV Ciertas afecciones originadas en el período perinatal	9	9	-	-	-	-	-	-	-	-

XVI	Signos, síntomas y estados morbosos mal definidos	26	-	-	-	-	-	-	-	-
XVII	Traumatismos y envenenamientos.....	42	-	2	-	-	1	6	-	2

II.1.2. DEFUNCIONES POR EDAD Y GRANDES GRUPOS DE CAUSAS. MUJERES.

GRANDES GRUPOS	De 40 a 44 años	De 45 a 49 años	De 50 a 54 años	De 55 a 59 años	De 60 a 64 años	De 65 a 69 años	De 70 a 74 años	De 75 y más años	NO CONSTA
TOTAL.....	12	21	20	31	46	99	170	1.107	-
I Enfermedades infecciosas y parasitarias.....	1	-	-	-	-	4	2	5	-
II Tumores.....	3	12	17	22	25	38	54	123	-
III Enfermedades de las glándulas endocrinas, de la nutrición, del metabolismo y trastornos de la inmunidad.....	1	-	-	-	2	5	8	47	-
IV Enfermedades de la sangre y de los órganos hematopoyéticos	-	-	-	-	-	1	-	9	-
V Trastornos mentales.....	-	-	-	1	-	1	7	69	-
VI Enfermedades del sistema nervioso y de los órganos de los sentidos	-	-	-	-	1	2	2	20	-
VII Enfermedades del aparato circulatorio.....	2	3	2	3	11	29	59	588	-
VIII Enfermedades del aparato respiratorio	1	-	-	-	3	5	15	99	-
IX Enfermedades del aparato digestivo.....	2	4	-	2	2	6	9	40	-
X Enfermedades del aparato genitourinario.....	-	-	-	-	1	5	8	42	-
XI Complicaciones del embarazo, del parto y del puerperio.....	-	-	-	-	-	-	-	-	-
XII Enfermedades de la piel y del tejido celular subcutáneo.....	-	-	-	-	-	-	1	5	-
XIII Enfermedades del sistema osteomuscular y del tejido conjuntivo	-	-	-	2	-	-	-	18	-
XIV Anomalías congénitas	-	-	-	-	-	-	-	-	-
XV Ciertas afecciones originadas en el período perinatal	-	-	-	-	-	-	-	-	-

XVI	Signos, síntomas y estados morbosos mal definidos	-	-	-	-	-	1	2	23	-
XVII	Traumatismos y envenenamientos.....	2	2	1	1	1	2	3	19	-

II.1.3. MORTALIDAD ESPECÍFICA POR EDAD Y GRANDES GRUPOS DE CAUSAS. TASAS POR 100.000 HABITANTES. TOTAL.

GRANDES GRUPOS	TOTAL	Menos de 1 año	De 1 a 4 años	De 5 a 9 años	De 10 a 14 años	De 15 a 19 años	De 20 a 24 años	De 25 a 29 años	De 30 a 34 años
TOTAL.....	752,97	679,01	44,20	21,97	13,47	31,73	60,34	62,34	103,69
I Enfermedades infecciosas y parasitarias	6,87	-	-	3,66	-	-	-	-	-
II Tumores	190,19	20,58	4,91	14,65	3,37	2,64	2,51	12,99	19,10
III Enfermedades de las glándulas endocrinas, de la nutrición, del metabolismo y trastornos de la inmunidad.....	30,90	-	9,82	-	-	-	-	7,79	27,29
IV Enfermedades de la sangre y de los órganos hematopoyéticos	4,12	20,58	-	-	-	5,29	-	-	-
V Trastornos mentales	27,24	-	-	-	-	-	-	-	-
VI Enfermedades del sistema nervioso y de los órganos de los sentidos.....	12,59	-	9,82	-	3,37	2,64	2,51	2,60	-
VII Enfermedades del aparato circulatorio	283,34	-	-	-	-	-	5,03	2,60	8,19
VIII Enfermedades del aparato respiratorio.....	74,38	20,58	-	-	-	-	-	2,60	-
IX Enfermedades del aparato digestivo.....	41,65	-	-	-	-	-	-	-	5,46
X Enfermedades del aparato genitourinario	21,06	-	-	-	-	-	-	-	2,73
XI Complicaciones del embarazo, del parto y del puerperio	-	-	-	-	-	-	-	-	-
XII Enfermedades de la piel y del tejido celular subcutáneo	1,60	-	-	-	-	-	-	-	-
XIII Enfermedades del sistema osteomuscular y del tejido conjuntivo.....	6,87	-	-	-	-	2,64	-	2,60	-
XIV Anomalías congénitas	4,12	329,22	-	-	3,37	-	-	-	-
XV Ciertas afecciones originadas en el período perinatal.....	3,20	288,07	-	-	-	-	-	-	-

XVI	Signos, síntomas y estados morbosos mal definidos.....	10,53	-	-	-	-	-	-	-	2,73
XVII	Traumatismos y envenenamientos	34,33	-	19,65	3,66	3,37	18,51	50,28	31,17	38,20

II.1.3. MORTALIDAD ESPECÍFICA POR EDAD Y GRANDES GRUPOS DE CAUSAS. TASAS POR 100.000 HABITANTES. TOTAL.

GRANDES GRUPOS	De 35 a 39 años	De 40 a 44 años	De 45 a 49 años	De 50 a 54 años	De 55 a 59 años	De 60 a 64 años	De 65 a 69 años	De 70 a 74 años	De 75 y más años
TOTAL.....	122,45	125,76	256,27	391,12	473,46	912,24	1.559,5 6	2.635,9 5	8.886,9 2
I Enfermedades infecciosas y parasitarias	-	7,62	-	4,66	-	9,50	25,40	36,95	60,77
II Tumores	25,12	22,87	111,60	186,25	246,80	451,37	665,48	893,02	1.444,5 3
III Enfermedades de las glándulas endocrinas, de la nutrición, del metabolismo y trastornos de la inmunidad.....	21,98	7,62	4,13	9,31	15,11	28,51	55,88	117,02	322,57
IV Enfermedades de la sangre y de los órganos hematopoyéticos	-	-	-	4,66	5,04	-	5,08	6,16	51,42
V Trastornos mentales	-	-	-	4,66	15,11	4,75	20,32	67,75	462,81
VI Enfermedades del sistema nervioso y de los órganos de los sentidos.....	-	-	4,13	4,66	5,04	4,75	35,56	24,64	158,95
VII Enfermedades del aparato circulatorio	12,56	38,11	62,00	88,47	90,66	232,81	452,12	911,50	4.113,8 8
VIII Enfermedades del aparato respiratorio.....	6,28	7,62	-	13,97	25,18	42,76	121,92	215,56	1.135,9 9
IX Enfermedades del aparato digestivo.....	15,70	15,24	37,20	41,91	30,22	95,03	101,60	215,56	336,59
X Enfermedades del aparato genitourinario	-	-	4,13	-	5,04	9,50	25,40	73,91	327,24
XI Complicaciones del embarazo, del parto y del puerperio	-	-	-	-	-	-	-	-	-
XII Enfermedades de la piel y del tejido celular subcutáneo	-	-	-	-	-	-	-	6,16	28,05
XIII Enfermedades del sistema osteomuscular y del tejido conjuntivo.....	-	-	-	-	15,11	-	-	-	116,87
XIV Anomalías congénitas	3,14	-	-	-	-	-	-	-	-
XV Ciertas afecciones originadas en el período perinatal.....	-	-	-	-	-	-	-	-	-

XVI	Signos, síntomas y estados morbosos mal definidos.....	-	-	-	-	-	4,75	5,08	24,64	182,32
XVII	Traumatismos y envenenamientos	37,68	26,68	33,07	32,59	20,15	28,51	45,72	43,11	144,92

II.1.3. MORTALIDAD ESPECÍFICA POR EDAD Y GRANDES GRUPOS DE CAUSAS. TASAS POR 100.000 HABITANTES. HOMBRES.

GRANDES GRUPOS	TOTAL	Menos de 1 año	De 1 a 4 años	De 5 a 9 años	De 10 a 14 años	De 15 a 19 años	De 20 a 24 años	De 25 a 29 años	De 30 a 34 años
TOTAL.....	811,74	672,47	47,74	28,43	26,22	51,58	84,48	92,86	169,20
I Enfermedades infecciosas y parasitarias	8,44	-	-	7,11	-	-	-	-	-
II Tumores	243,85	39,56	-	14,22	6,55	5,16	-	15,48	16,37
III Enfermedades de las glándulas endocrinas, de la nutrición, del metabolismo y trastornos de la inmunidad.....	32,36	-	9,55	-	-	-	-	10,32	49,12
IV Enfermedades de la sangre y de los órganos hematopoyéticos	3,28	-	-	-	-	10,32	-	-	-
V Trastornos mentales	19,23	-	-	-	-	-	-	-	-
VI Enfermedades del sistema nervioso y de los órganos de los sentidos.....	13,60	-	19,10	-	6,55	5,16	4,97	-	-
VII Enfermedades del aparato circulatorio	253,23	-	-	-	-	-	9,94	5,16	16,37
VIII Enfermedades del aparato respiratorio.....	94,26	39,56	-	-	-	-	-	-	-
IX Enfermedades del aparato digestivo.....	54,87	-	-	-	-	-	-	-	10,92
X Enfermedades del aparato genitourinario	16,88	-	-	-	-	-	-	-	5,46
XI Complicaciones del embarazo, del parto y del puerperio	-	-	-	-	-	-	-	-	-
XII Enfermedades de la piel y del tejido celular subcutáneo	0,47	-	-	-	-	-	-	-	-
XIII Enfermedades del sistema osteomuscular y del tejido conjuntivo.....	3,75	-	-	-	-	-	-	-	-
XIV Anomalías congénitas	5,16	395,57	-	-	6,55	-	-	-	-
XV Ciertas afecciones originadas en el período perinatal.....	2,34	197,78	-	-	-	-	-	-	-

XVI	Signos, síntomas y estados morbosos mal definidos.....	9,38	-	-	-	-	-	-	-	5,46
XVII	Traumatismos y envenenamientos	50,65	-	19,10	7,11	6,55	30,95	69,57	61,91	65,50

II.1.3. MORTALIDAD ESPECÍFICA POR EDAD Y GRANDES GRUPOS DE CAUSAS. TASAS POR 100.000 HABITANTES. HOMBRES.

GRANDES GRUPOS	De 35 a 39 años	De 40 a 44 años	De 45 a 49 años	De 50 a 54 años	De 55 a 59 años	De 60 a 64 años	De 65 a 69 años	De 70 a 74 años	De 75 y más años
TOTAL.....	192,15	164,53	349,92	616,04	666,46	1.463,22	2.292,52	3.692,57	10.266,3 6
I Enfermedades infecciosas y parasitarias	-	7,83	-	9,63	-	20,04	11,02	57,25	103,44
II Tumores	6,40	23,50	128,02	221,39	285,62	701,54	1.025,02	1.302,42	2.404,97
III Enfermedades de las glándulas endocrinas, de la nutrición, del metabolismo y trastornos de la inmunidad.....	44,83	7,83	8,53	19,25	31,74	40,09	66,13	157,44	284,46
IV Enfermedades de la sangre y de los órganos hematopoyéticos	-	-	-	9,63	10,58	-	-	14,31	25,86
V Trastornos mentales	-	-	-	9,63	21,16	10,02	33,07	57,25	387,90
VI Enfermedades del sistema nervioso y de los órganos de los sentidos.....	-	-	8,53	9,63	10,58	-	55,11	28,62	181,02
VII Enfermedades del aparato circulatorio	19,21	62,68	102,42	163,63	158,68	380,84	661,30	1.273,79	3.775,54
VIII Enfermedades del aparato respiratorio.....	12,81	7,83	-	28,88	52,89	60,13	209,41	286,25	1.861,91
IX Enfermedades del aparato digestivo.....	32,02	15,67	42,67	86,63	42,31	180,40	154,30	372,12	413,76
X Enfermedades del aparato genitourinario	-	-	8,53	-	10,58	10,02	-	57,25	362,04
XI Complicaciones del embarazo, del parto y del puerperio	-	-	-	-	-	-	-	-	-
XII Enfermedades de la piel y del tejido celular subcutáneo	-	-	-	-	-	-	-	-	12,93
XIII Enfermedades del sistema osteomuscular y del tejido conjuntivo..	-	-	-	-	10,58	-	-	-	90,51
XIV Anomalías congénitas	-	-	-	-	-	-	-	-	-
XV Ciertas afecciones originadas en el período perinatal.....	-	-	-	-	-	-	-	-	-

XVI	Signos, síntomas y estados morbosos mal definidos.....	-	-	-	-	-	10,02	-	28,62	206,88
XVII	Traumatismos y envenenamientos	76,86	39,17	51,21	57,75	31,74	50,11	77,15	57,25	155,16

II.1.3. MORTALIDAD ESPECÍFICA POR EDAD Y GRANDES GRUPOS DE CAUSAS. TASAS POR 100.000 HABITANTES. MUJERES.

GRANDES GRUPOS	TOTAL	Menos de 1 año	De 1 a 4 años	De 5 a 9 años	De 10 a 14 años	De 15 a 19 años	De 20 a 24 años	De 25 a 29 años	De 30 a 34 años
TOTAL.....	696,94	686,11	40,45	15,10	-	10,85	35,62	31,39	38,20
I Enfermedades infecciosas y parasitarias	5,36	-	-	-	-	-	-	-	-
II Tumores	139,03	-	10,11	15,10	-	-	5,09	10,46	21,83
III Enfermedades de las glándulas endocrinas, de la nutrición, del metabolismo y trastornos de la inmunidad.....	29,50	-	10,11	-	-	-	-	5,23	5,46
IV Enfermedades de la sangre y de los órganos hematopoyéticos	4,92	42,88	-	-	-	-	-	-	-
V Trastornos mentales	34,87	-	-	-	-	-	-	-	-
VI Enfermedades del sistema nervioso y de los órganos de los sentidos.....	11,62	-	-	-	-	-	-	5,23	-
VII Enfermedades del aparato circulatorio	312,04	-	-	-	-	-	-	-	-
VIII Enfermedades del aparato respiratorio.....	55,43	-	-	-	-	-	-	5,23	-
IX Enfermedades del aparato digestivo.....	29,06	-	-	-	-	-	-	-	-
X Enfermedades del aparato genitourinario	25,03	-	-	-	-	-	-	-	-
XI Complicaciones del embarazo, del parto y del puerperio	-	-	-	-	-	-	-	-	-
XII Enfermedades de la piel y del tejido celular subcutáneo	2,68	-	-	-	-	-	-	-	-
XIII Enfermedades del sistema osteomuscular y del tejido conjuntivo.....	9,83	-	-	-	-	5,42	-	5,23	-
XIV Anomalías congénitas	3,13	257,29	-	-	-	-	-	-	-
XV Ciertas afecciones originadas en el período perinatal.....	4,02	385,93	-	-	-	-	-	-	-

XVI	Signos, síntomas y estados morbosos mal definidos.....	11,62	-	-	-	-	-	-	-
XVII	Traumatismos y envenenamientos	18,78	-	20,23	-	-	5,42	30,53	- 10,91

II.1.3. MORTALIDAD ESPECÍFICA POR EDAD Y GRANDES GRUPOS DE CAUSAS. TASAS POR 100.000 HABITANTES. MUJERES.

GRANDES GRUPOS	De 35 a 39 años	De 40 a 44 años	De 45 a 49 años	De 50 a 54 años	De 55 a 59 años	De 60 a 64 años	De 65 a 69 años	De 70 a 74 años	De 75 y más años
TOTAL.....	55,43	89,05	168,31	180,39	298,05	415,58	932,91	1.837,84	8.105,14
I Enfermedades infecciosas y parasitarias	-	7,42	-	-	-	-	37,69	21,62	36,61
II Tumores	43,11	22,26	96,18	153,33	211,52	225,86	358,09	583,78	900,57
III Enfermedades de las glándulas endocrinas, de la nutrición, del metabolismo y trastornos de la inmunidad.....	-	7,42	-	-	-	18,07	47,12	86,49	344,12
IV Enfermedades de la sangre y de los órganos hematopoyéticos	-	-	-	-	-	-	9,42	-	65,90
V Trastornos mentales	-	-	-	-	9,61	-	9,42	75,68	505,20
VI Enfermedades del sistema nervioso y de los órganos de los sentidos.....	-	-	-	-	-	9,03	18,85	21,62	146,43
VII Enfermedades del aparato circulatorio	6,16	14,84	24,04	18,04	28,84	99,38	273,28	637,84	4.305,17
VIII Enfermedades del aparato respiratorio.....	-	7,42	-	-	-	27,10	47,12	162,16	724,85
IX Enfermedades del aparato digestivo.....	-	14,84	32,06	-	19,23	18,07	56,54	97,30	292,87
X Enfermedades del aparato genitourinario	-	-	-	-	-	9,03	47,12	86,49	307,51
XI Complicaciones del embarazo, del parto y del puerperio	-	-	-	-	-	-	-	-	-
XII Enfermedades de la piel y del tejido celular subcutáneo	-	-	-	-	-	-	-	10,81	36,61
XIII Enfermedades del sistema osteomuscular y del tejido conjuntivo.....	-	-	-	-	19,23	-	-	-	131,79
XIV Anomalías congénitas	6,16	-	-	-	-	-	-	-	-
XV Ciertas afecciones originadas en el período perinatal.....	-	-	-	-	-	-	-	-	-

XVI	Signos, síntomas y estados morbosos mal definidos.....	-	-	-	-	-	-	9,42	21,62	168,40
XVII	Traumatismos y envenenamientos	-	14,84	16,03	9,02	9,61	9,03	18,85	32,43	139,11

II.1.4. MORTALIDAD ESPECÍFICA POR EDAD Y CAUSAS DE LA LISTA REDUCIDA. TASAS POR 100.000 HABITANTES. TOTAL.

CAUSA	TOTAL	Menos de 1 año	De 1 a 4 años	De 5 a 9 años	De 10 a 14 años	De 15 a 19 años	De 20 a 24 años	De 25 a 29 años	De 30 a 34 años
TOTAL.....	752,97	679,01	44,20	21,97	13,47	31,73	60,34	62,34	103,69
01 Fiebres tifoidea y paratifoidea.....	-	-	-	-	-	-	-	-	-
02 Otras infecciones por salmonella y otras intoxicaciones alimentarias	-	-	-	-	-	-	-	-	-
03 Enfermedades infecciosas intestinales	0,23	-	-	-	-	-	-	-	-
04 Tuberculosis respiratoria	0,69	-	-	-	-	-	-	-	-
05 Otras tuberculosis.....	0,69	-	-	-	-	-	-	-	-
06 Otras enfermedades infecciosas bacterianas	3,66	-	-	3,66	-	-	-	-	-
07 Hepatitis viral.....	1,14	-	-	-	-	-	-	-	-
08 Tétanos	-	-	-	-	-	-	-	-	-
09 Resto enfermedades infecciosas víricas	0,23	-	-	-	-	-	-	-	-
10 Enfermedades parasitarias y resto de infecciones.....	0,23	-	-	-	-	-	-	-	-
11 Tumor maligno de cavidad bucal y faringe.....	3,66	-	-	-	-	-	-	-	-
12 Tumor maligno del esófago	4,12	-	-	-	-	-	-	-	-
13 Tumor maligno del estómago.....	11,67	-	-	-	-	-	-	-	-
14 Tumor maligno del intestino delgado.....	0,23	-	-	-	-	-	-	-	-
15 Tumor maligno del intestino grueso.....	15,33	-	-	-	-	-	-	-	2,73
16 Tumor maligno del recto.	6,41	-	-	-	-	-	-	-	-
17 Tumor maligno del hígado.....	6,64	-	-	-	-	-	-	2,60	-
18 Tumor maligno de la vesícula biliar.....	2,06	-	-	-	-	-	-	-	-
19 Tumor maligno del páncreas	8,01	-	-	-	-	-	-	-	-
20 Tumor maligno de la laringe.....	3,43	-	-	-	-	-	-	-	-
21 Tumor maligno de la tráquea, de los bronquios y del pulmón	35,70	-	-	-	-	-	-	-	-
22 Tumor maligno de los huesos.....	1,14	-	-	-	-	-	-	-	-
23 Tumor maligno de la piel	3,43	-	-	-	-	-	-	-	2,73
24 Tumor maligno de la mama femenina.....	26,38	-	-	-	-	-	-	-	5,46
25 Tumor maligno del cuello uterino	3,58	-	-	-	-	-	-	-	-
26 Otros tumores malignos del útero	3,58	-	-	-	-	-	-	-	-
27 Tumor maligno de la próstata	22,98	-	-	-	-	-	-	-	-
28 Tumor maligno de otras localizaciones.....	28,61	-	-	7,32	-	2,64	-	5,19	10,92

29 Tumor maligno de localización no especificada.....	10,53	-	-	-	-	-	-	-	-
30 Leucemia	5,49	-	4,91	7,32	3,37	-	2,51	2,60	-
31 Enfermedad de Hodgkin.....	0,69	-	-	-	-	-	-	-	-

II.1.4. MORTALIDAD ESPECÍFICA POR EDAD Y CAUSAS DE LA LISTA REDUCIDA. TASAS POR 100.000 HABITANTES. TOTAL.

CAUSA	De 35 a 39 años	De 40 a 44 años	De 45 a 49 años	De 50 a 54 años	De 55 a 59 años	De 60 a 64 años	De 65 a 69 años	De 70 a 74 años	De 75 y más años
TOTAL.....	122,45	125,76	256,27	391,12	473,46	912,24	1.559,56	2.635,95	8.886,92
01 Fiebres tifoidea y paratifoidea.....	-	-	-	-	-	-	-	-	-
02 Otras infecciones por salmonella y otras intoxicaciones alimentarias	-	-	-	-	-	-	-	-	-
03 Enfermedades infecciosas intestinales	-	-	-	-	-	-	-	-	4,67
04 Tuberculosis respiratoria	-	-	-	-	-	-	10,16	-	4,67
05 Otras tuberculosis.....	-	-	-	4,66	-	-	5,08	-	4,67
06 Otras enfermedades infecciosas bacterianas	-	-	-	-	-	4,75	5,08	30,79	37,40
07 Hepatitis viral.....	-	3,81	-	-	-	4,75	5,08	6,16	4,67
08 Tétanos	-	-	-	-	-	-	-	-	-
09 Resto enfermedades infecciosas víricas	-	3,81	-	-	-	-	-	-	-
10 Enfermedades parasitarias y resto de infecciones.....	-	-	-	-	-	-	-	-	4,67
11 Tumor maligno de cavidad bucal y faringe.....	-	-	8,27	9,31	5,04	9,50	20,32	18,48	9,35
12 Tumor maligno del esófago	-	-	4,13	4,66	10,07	14,25	15,24	12,32	28,05
13 Tumor maligno del estómago.....	3,14	-	-	9,31	30,22	23,76	20,32	49,27	116,87
14 Tumor maligno del intestino delgado.....	-	-	-	-	-	-	5,08	-	-
15 Tumor maligno del intestino grueso.....	-	-	12,40	23,28	-	33,26	71,12	67,75	121,55
16 Tumor maligno del recto.	-	-	8,27	4,66	5,04	9,50	10,16	43,11	60,77
17 Tumor maligno del hígado.....	-	-	4,13	-	5,04	4,75	50,80	18,48	56,10
18 Tumor maligno de la vesícula biliar.....	-	-	-	-	10,07	4,75	5,08	12,32	14,02
19 Tumor maligno del páncreas	-	-	8,27	4,66	10,07	23,76	20,32	55,43	56,10
20 Tumor maligno de la laringe.....	-	-	-	13,97	10,07	9,50	5,08	18,48	18,70
21 Tumor maligno de la tráquea, de los bronquios y del pulmón	3,14	3,81	16,53	32,59	35,26	123,53	132,08	190,92	247,77
22 Tumor maligno de los huesos.....	-	-	-	-	5,04	-	10,16	6,16	4,67
23 Tumor maligno de la piel.....	-	3,81	4,13	-	5,04	-	5,08	6,16	42,07
24 Tumor maligno de la mama femenina.....	12,32	7,42	32,06	54,12	48,07	72,27	56,54	64,86	146,43
25 Tumor maligno del cuello uterino	6,16	7,42	-	27,06	9,61	-	18,85	-	-
26 Otros tumores malignos del útero	-	-	-	-	-	9,03	-	10,81	43,93
27 Tumor maligno de la próstata	-	-	-	-	10,58	60,13	77,15	71,56	387,90
28 Tumor maligno de otras localizaciones.....	3,14	-	20,67	9,31	30,22	80,77	137,16	147,81	158,95

29 Tumor maligno de localización no especificada.....	-	3,81	4,13	9,31	15,11	9,50	40,64	61,59	88,82
30 Leucemia	-	-	-	-	5,04	9,50	10,16	49,27	23,37
31 Enfermedad de Hodgkin.....	-	-	-	4,66	-	4,75	-	-	4,67

II.1.4. MORTALIDAD ESPECÍFICA POR EDAD Y CAUSAS DE LA LISTA REDUCIDA. TASAS POR 100.000 HABITANTES. TOTAL (Continuación).

CAUSA	TOTAL	Menos de 1 año	De 1 a 4 años	De 5 a 9 años	De 10 a 14 años	De 15 a 19 años	De 20 a 24 años	De 25 a 29 años	De 30 a 34 años
32 Otros tumores del tejido linfático y órganos hematopoyéticos.....	8,24	-	-	-	-	-	-	2,60	-
33 Tumores benignos.....	2,06	20,58	-	-	-	-	-	-	-
34 Carcinoma in situ.....	-	-	-	-	-	-	-	-	-
35 Tumores de evolución incierta y de naturaleza no especificada.....	4,35	-	-	-	-	-	-	-	-
36 Diabetes	20,83	-	-	-	-	-	-	-	2,73
37 Otras enfermedades endocrinas e inmunitarias	3,66	-	-	-	-	-	-	-	-
38 Síndrome de inmunodeficiencia adquirida (SIDA).....	6,41	-	9,82	-	-	-	-	7,79	24,56
39 Serología o cultivo ⊕ para el VIH.....	0,23	-	-	-	-	-	-	-	2,73
40 Anemias	1,83	20,58	-	-	-	5,29	-	-	-
41 Otras enfermedades de la sangre y de los órganos hematopoyéticos	2,29	-	-	-	-	-	-	-	-
42 Psicosis alcohólica.....	-	-	-	-	-	-	-	-	-
43 Otros trastornos mentales	27,24	-	-	-	-	-	-	-	-
44 Enfermedades del sistema nervioso y de los órganos de los sentidos	12,59	-	9,82	-	3,37	2,64	2,51	2,60	-
45 Enfermedades reumáticas crónicas del corazón	3,20	-	-	-	-	-	-	-	-
46 Enfermedades hipertensivas	6,18	-	-	-	-	-	-	-	-
47 Enfermedades isquémicas del corazón	82,62	-	-	-	-	-	-	-	2,73
48 Otras enfermedades del corazón y de la circulación pulmonar.....	72,32	-	-	-	-	-	5,03	2,60	5,46
49 Enfermedades del corazón mal definidas.....	4,12	-	-	-	-	-	-	-	-
50 Enfermedades cerebrovasculares	96,35	-	-	-	-	-	-	-	-
51 Arteriosclerosis.....	7,32	-	-	-	-	-	-	-	-
52 Enfermedades vasos sanguíneos	11,21	-	-	-	-	-	-	-	-
53 Infecciones respiratorias agudas incluida influenza.....	2,06	-	-	-	-	-	-	-	-
54 Neumonía.....	11,21	20,58	-	-	-	-	-	-	-
55 Bronquitis, enfisema, asma	37,76	-	-	-	-	-	-	2,60	-
56 Otras enfermedades del aparato respiratorio.....	23,34	-	-	-	-	-	-	-	-
57 Gastritis, duodenitis, úlcus péptico.....	2,06	-	-	-	-	-	-	-	-

58	Cirrosis y otras enfermedades crónicas del hígado	18,77	-	-	-	-	-	-	-	2,73
59	Resto de enfermedades del aparato digestivo.....	20,83	-	-	-	-	-	-	-	2,73

II.1.4. MORTALIDAD ESPECÍFICA POR EDAD Y CAUSAS DE LA LISTA REDUCIDA. TASAS POR 100.000 HABITANTES. TOTAL (Continuación).

CAUSA	De 35 a 39 años	De 40 a 44 años	De 45 a 49 años	De 50 a 54 años	De 55 a 59 años	De 60 a 64 años	De 65 a 69 años	De 70 a 74 años	De 75 y más años
32 Otros tumores del tejido linfático y órganos hematopoyéticos.....	3,14	3,81	4,13	9,31	15,11	9,50	15,24	36,95	74,80
33 Tumores benignos.....	-	-	-	-	5,04	-	-	12,32	23,37
34 Carcinoma in situ.....	-	-	-	-	-	-	-	-	-
35 Tumores de evolución incierta y de naturaleza no especificada.....	3,14	-	-	9,31	10,07	9,50	15,24	12,32	32,72
36 Diabetes	-	3,81	-	-	5,04	19,01	50,80	104,70	266,47
37 Otras enfermedades endocrinas e inmunitarias	-	-	-	-	5,04	-	5,08	12,32	56,10
38 Síndrome de inmunodeficiencia adquirida (SIDA).....	21,98	3,81	4,13	9,31	5,04	9,50	-	-	-
39 Serología o cultivo ⊕ para el VIH.....	-	-	-	-	-	-	-	-	-
40 Anemias	-	-	-	-	-	-	-	-	23,37
41 Otras enfermedades de la sangre y de los órganos hematopoyéticos	-	-	-	4,66	5,04	-	5,08	6,16	28,05
42 Psicosis alcohólica.....	-	-	-	-	-	-	-	-	-
43 Otros trastornos mentales	-	-	-	4,66	15,11	4,75	20,32	67,75	462,81
44 Enfermedades del sistema nervioso y de los órganos de los sentidos	-	-	4,13	4,66	5,04	4,75	35,56	24,64	158,95
45 Enfermedades reumáticas crónicas del corazón	-	-	4,13	4,66	5,04	4,75	5,08	18,48	28,05
46 Enfermedades hipertensivas	-	-	-	-	-	4,75	25,40	18,48	84,15
47 Enfermedades isquémicas del corazón	9,42	19,05	28,93	23,28	50,37	109,28	187,96	437,27	930,30
48 Otras enfermedades del corazón y de la circulación pulmonar.....	3,14	3,81	16,53	32,59	25,18	38,01	86,36	184,76	1.112,62
49 Enfermedades del corazón mal definidas	-	7,62	-	-	-	-	-	12,32	65,45
50 Enfermedades cerebrovasculares	-	7,62	12,40	9,31	5,04	57,02	132,08	178,60	1.617,50
51 Arteriosclerosis.....	-	-	-	-	-	-	-	30,79	126,22
52 Enfermedades vasos sanguíneos	-	-	-	18,62	5,04	19,01	15,24	30,79	149,60
53 Infecciones respiratorias agudas incluida influenza.....	-	-	-	4,66	-	-	-	6,16	32,72
54 Neumonía.....	3,14	-	-	-	-	-	10,16	6,16	205,69
55 Bronquitis, enfisema, asma	3,14	3,81	-	4,66	15,11	33,26	76,20	147,81	523,58
56 Otras enfermedades del aparato respiratorio.....	-	3,81	-	4,66	10,07	9,50	35,56	55,43	373,99
57 Gastritis, duodenitis, úlcus péptico.....	-	-	-	-	-	4,75	10,16	-	28,05

58	Cirrosis y otras enfermedades crónicas del hígado	15,70	11,43	28,93	41,91	25,18	57,02	45,72	104,70	65,45
59	Resto de enfermedades del aparato digestivo.....	-	3,81	8,27	-	5,04	33,26	45,72	110,86	243,09

II.1.4. MORTALIDAD ESPECÍFICA POR EDAD Y CAUSAS DE LA LISTA REDUCIDA. TASAS POR 100.000 HABITANTES. TOTAL (Continuación).

CAUSA	TOTAL	Menos de 1 año	De 1 a 4 años	De 5 a 9 años	De 10 a 14 años	De 15 a 19 años	De 20 a 24 años	De 25 a 29 años	De 30 a 34 años
60 Nefritis, síndrome nefrótico, nefrosis	13,27	-	-	-	-	-	-	-	2,73
61 Resto de las enfermedades del aparato urinario	7,32	-	-	-	-	-	-	-	-
62 Enfermedades de los órganos genitales masculinos.....	0,94	-	-	-	-	-	-	-	-
63 Enfermedades de los órganos genitales femeninos	-	-	-	-	-	-	-	-	-
64 Complicaciones del embarazo, parto y puerperio.....	-	-	-	-	-	-	-	-	-
65 Enfermedades de piel y tejido celular subcutáneo	1,60	-	-	-	-	-	-	-	-
66 Enfermedades del sistema osteomuscular y tejido conjuntivo.....	6,87	-	-	-	-	2,64	-	2,60	-
67 Anomalías congénitas	4,12	329,22	-	-	3,37	-	-	-	-
68 Causas perinatales	3,20	288,07	-	-	-	-	-	-	-
69 Síntomas y estados morbosos mal definidos.....	10,30	-	-	-	-	-	-	-	-
70 Accidentes de vehículo a motor.....	13,05	-	9,82	3,66	-	10,58	17,60	7,79	13,64
71 Caídas accidentales	6,64	-	-	-	-	-	2,51	2,60	5,46
72 Ahogamiento	0,46	-	-	-	-	-	-	-	-
73 Accidentes de tipo industrial.....	1,37	-	-	-	-	5,29	2,51	5,19	-
74 Suicidio y autolesiones.....	6,87	-	-	-	-	-	15,08	10,39	13,64
75 Resto de causas externas.....	3,89	-	4,91	-	3,37	-	5,03	-	2,73
76 Dependencia a las drogas. Abuso de las drogas. Envenenamiento accidental por opiáceos, cocaína.....	2,06	-	4,91	-	-	2,64	7,54	5,19	2,73

II.1.4. MORTALIDAD ESPECÍFICA POR EDAD Y CAUSAS DE LA LISTA REDUCIDA. TASAS POR 100.000 HABITANTES. TOTAL (Continuación).

CAUSA	De 35 a 39 años	De 40 a 44 años	De 45 a 49 años	De 50 a 54 años	De 55 a 59 años	De 60 a 64 años	De 65 a 69 años	De 70 a 74 años	De 75 y más años
60 Nefritis, síndrome nefrótico, nefrosis	-	-	4,13	-	5,04	9,50	10,16	61,59	191,67
61 Resto de las enfermedades del aparato urinario.....	-	-	-	-	-	-	15,24	6,16	130,90
62 Enfermedades de los órganos genitales masculinos	-	-	-	-	-	-	-	14,31	12,93
63 Enfermedades de los órganos genitales femeninos	-	-	-	-	-	-	-	-	-
64 Complicaciones del embarazo, parto y puerperio	-	-	-	-	-	-	-	-	-
65 Enfermedades de piel y tejido celular subcutáneo.....	-	-	-	-	-	-	-	6,16	28,05
66 Enfermedades del sistema osteomuscular y tejido conjuntivo.....	-	-	-	-	15,11	-	-	-	116,87
67 Anomalías congénitas	3,14	-	-	-	-	-	-	-	-
68 Causas perinatales.....	-	-	-	-	-	-	-	-	-
69 Síntomas y estados morbosos mal definidos	-	-	-	-	-	4,75	5,08	24,64	182,32
70 Accidentes de vehículo a motor.....	12,56	15,24	16,53	18,62	-	9,50	30,48	18,48	37,40
71 Caídas accidentales	6,28	7,62	-	9,31	5,04	-	10,16	18,48	60,77
72 Ahogamiento.....	-	-	-	-	-	4,75	-	-	4,67
73 Accidentes de tipo industrial	3,14	-	-	-	-	-	-	-	-
74 Suicidio y autolesiones	15,70	-	8,27	4,66	5,04	4,75	-	6,16	18,70
75 Resto de causas externas	-	-	8,27	-	10,07	9,50	5,08	-	23,37
76 Dependencia a las drogas. Abuso de las drogas. Envenenamiento accidental por opiáceos, cocaína	-	3,81	-	-	-	-	-	-	-

II.1.4. MORTALIDAD ESPECÍFICA POR EDAD Y CAUSAS DE LA LISTA REDUCIDA. TASAS POR 100.000 HABITANTES. HOMBRES.

CAUSA	TOTAL	Menos de 1 año	De 1 a 4 años	De 5 a 9 años	De 10 a 14 años	De 15 a 19 años	De 20 a 24 años	De 25 a 29 años	De 30 a 34 años
TOTAL.....	811,74	672,47	47,74	28,43	26,22	51,58	84,48	92,86	169,20
01 Fiebres tifoidea y paratifoidea.....	-	-	-	-	-	-	-	-	-
02 Otras infecciones por salmonella y otras intoxicaciones alimentarias	-	-	-	-	-	-	-	-	-
03 Enfermedades infecciosas intestinales	-	-	-	-	-	-	-	-	-
04 Tuberculosis respiratoria	0,94	-	-	-	-	-	-	-	-
05 Otras tuberculosis.....	0,47	-	-	-	-	-	-	-	-
06 Otras enfermedades infecciosas bacterianas	4,69	-	-	7,11	-	-	-	-	-
07 Hepatitis viral.....	1,88	-	-	-	-	-	-	-	-
08 Tétanos	-	-	-	-	-	-	-	-	-
09 Resto enfermedades infecciosas víricas	-	-	-	-	-	-	-	-	-
10 Enfermedades parasitarias y resto de infecciones.....	0,47	-	-	-	-	-	-	-	-
11 Tumor maligno de cavidad bucal y faringe.....	7,03	-	-	-	-	-	-	-	-
12 Tumor maligno del esófago	7,03	-	-	-	-	-	-	-	-
13 Tumor maligno del estómago.....	14,54	-	-	-	-	-	-	-	-
14 Tumor maligno del intestino delgado.....	-	-	-	-	-	-	-	-	-
15 Tumor maligno del intestino grueso.....	18,29	-	-	-	-	-	-	-	-
16 Tumor maligno del recto.	7,50	-	-	-	-	-	-	-	-
17 Tumor maligno del hígado.....	9,85	-	-	-	-	-	-	-	-
18 Tumor maligno de la vesícula biliar.....	0,94	-	-	-	-	-	-	-	-
19 Tumor maligno del páncreas	7,50	-	-	-	-	-	-	-	-
20 Tumor maligno de la laringe.....	7,03	-	-	-	-	-	-	-	-
21 Tumor maligno de la tráquea, de los bronquios y del pulmón	65,18	-	-	-	-	-	-	-	-
22 Tumor maligno de los huesos.....	0,94	-	-	-	-	-	-	-	-
23 Tumor maligno de la piel	3,75	-	-	-	-	-	-	-	5,46
24 Tumor maligno de la mama femenina.....	-	-	-	-	-	-	-	-	-
25 Tumor maligno del cuello uterino	-	-	-	-	-	-	-	-	-
26 Otros tumores malignos del útero	-	-	-	-	-	-	-	-	-
27 Tumor maligno de la próstata	22,98	-	-	-	-	-	-	-	-
28 Tumor maligno de otras localizaciones.....	35,17	-	-	14,22	-	5,16	-	5,16	10,92

29 Tumor maligno de localización no especificada.....	14,54	-	-	-	-	-	-	-	-
30 Leucemia	7,03	-	-	-	6,55	-	-	5,16	-
31 Enfermedad de Hodgkin.....	0,47	-	-	-	-	-	-	-	-

II.1.4. MORTALIDAD ESPECÍFICA POR EDAD Y CAUSAS DE LA LISTA REDUCIDA. TASAS POR 100.000 HABITANTES. HOMBRES.

CAUSA	De 35 a 39 años	De 40 a 44 años	De 45 a 49 años	De 50 a 54 años	De 55 a 59 años	De 60 a 64 años	De 65 a 69 años	De 70 a 74 años	De 75 y más años
TOTAL.....	192,15	164,53	349,92	616,04	666,46	1.463,22	2.292,52	3.692,57	10.266,36
01 Fiebres tifoidea y paratifoidea.....	-	-	-	-	-	-	-	-	-
02 Otras infecciones por salmonella y otras intoxicaciones alimentarias	-	-	-	-	-	-	-	-	-
03 Enfermedades infecciosas intestinales	-	-	-	-	-	-	-	-	-
04 Tuberculosis respiratoria	-	-	-	-	-	-	11,02	-	12,93
05 Otras tuberculosis.....	-	-	-	9,63	-	-	-	-	-
06 Otras enfermedades infecciosas bacterianas	-	-	-	-	-	10,02	-	42,94	64,65
07 Hepatitis viral.....	-	7,83	-	-	-	10,02	-	14,31	12,93
08 Tétanos	-	-	-	-	-	-	-	-	-
09 Resto enfermedades infecciosas víricas	-	-	-	-	-	-	-	-	-
10 Enfermedades parasitarias y resto de infecciones.....	-	-	-	-	-	-	-	-	12,93
11 Tumor maligno de cavidad bucal y faringe.....	-	-	17,07	19,25	10,58	20,04	44,09	28,62	25,86
12 Tumor maligno del esófago	-	-	8,53	9,63	21,16	20,04	33,07	28,62	51,72
13 Tumor maligno del estómago.....	-	-	-	-	31,74	40,09	33,07	85,87	193,95
14 Tumor maligno del intestino delgado.....	-	-	-	-	-	-	-	-	-
15 Tumor maligno del intestino grueso.....	-	-	8,53	19,25	-	60,13	88,17	128,81	168,09
16 Tumor maligno del recto.	-	-	8,53	9,63	10,58	10,02	-	71,56	90,51
17 Tumor maligno del hígado.....	-	-	8,53	-	10,58	10,02	99,20	28,62	90,51
18 Tumor maligno de la vesícula biliar.....	-	-	-	-	10,58	10,02	-	-	-
19 Tumor maligno del páncreas	-	-	8,53	9,63	21,16	30,07	22,04	28,62	64,65
20 Tumor maligno de la laringe.....	-	-	-	28,88	21,16	20,04	11,02	42,94	51,72
21 Tumor maligno de la tráquea, de los bronquios y del pulmón	-	7,83	34,14	57,75	52,89	240,53	286,56	357,81	620,64
22 Tumor maligno de los huesos.....	-	-	-	-	10,58	-	11,02	-	-
23 Tumor maligno de la piel	-	7,83	-	-	10,58	-	11,02	14,31	38,79
24 Tumor maligno de la mama femenina.....	-	-	-	-	-	-	-	-	-
25 Tumor maligno del cuello uterino	-	-	-	-	-	-	-	-	-
26 Otros tumores malignos del útero	-	-	-	-	-	-	-	-	-
27 Tumor maligno de la próstata	-	-	-	-	10,58	60,13	77,15	71,56	387,90
28 Tumor maligno de otras localizaciones.....	6,40	-	17,07	19,25	31,74	110,24	187,37	186,06	258,60
29 Tumor maligno de localización no especificada.....	-	7,83	8,53	19,25	10,58	20,04	66,13	100,19	142,23

30 Leucemia	-	-	-	-	10,58	20,04	11,02	71,56	51,72
31 Enfermedad de Hodgkin.....	-	-	-	9,63	-	-	-	-	-

II.1.4. MORTALIDAD ESPECÍFICA POR EDAD Y CAUSAS DE LA LISTA REDUCIDA. TASAS POR 100.000 HABITANTES. HOMBRES (Continuación).

CAUSA	TOTAL	Menos de 1 año	De 1 a 4 años	De 5 a 9 años	De 10 a 14 años	De 15 a 19 años	De 20 a 24 años	De 25 a 29 años	De 30 a 34 años
32 Otros tumores del tejido linfático y órganos hematopoyéticos.....	7,50	-	-	-	-	-	-	5,16	-
33 Tumores benignos.....	0,94	39,56	-	-	-	-	-	-	-
34 Carcinoma in situ.....	-	-	-	-	-	-	-	-	-
35 Tumores de evolución incierta y de naturaleza no especificada.....	5,63	-	-	-	-	-	-	-	-
36 Diabetes	16,88	-	-	-	-	-	-	-	5,46
37 Otras enfermedades endocrinas e inmunitarias	3,75	-	-	-	-	-	-	-	-
38 Síndrome de inmunodeficiencia adquirida (SIDA).....	11,72	-	9,55	-	-	-	-	10,32	43,67
39 Serología o cultivo ⊕ para el VIH.....	0,47	-	-	-	-	-	-	-	5,46
40 Anemias	1,41	-	-	-	-	10,32	-	-	-
41 Otras enfermedades de la sangre y de los órganos hematopoyéticos	1,88	-	-	-	-	-	-	-	-
42 Psicosis alcohólica.....	-	-	-	-	-	-	-	-	-
43 Otros trastornos mentales	19,23	-	-	-	-	-	-	-	-
44 Enfermedades del sistema nervioso y de los órganos de los sentidos	13,60	-	19,10	-	6,55	5,16	4,97	-	-
45 Enfermedades reumáticas crónicas del corazón	3,28	-	-	-	-	-	-	-	-
46 Enfermedades hipertensivas	3,75	-	-	-	-	-	-	-	-
47 Enfermedades isquémicas del corazón	94,73	-	-	-	-	-	-	-	5,46
48 Otras enfermedades del corazón y de la circulación pulmonar.....	56,27	-	-	-	-	-	9,94	5,16	10,92
49 Enfermedades del corazón mal definidas.....	4,22	-	-	-	-	-	-	-	-
50 Enfermedades cerebrovasculares	71,28	-	-	-	-	-	-	-	-
51 Arteriosclerosis.....	3,75	-	-	-	-	-	-	-	-
52 Enfermedades vasos sanguíneos	15,94	-	-	-	-	-	-	-	-
53 Infecciones respiratorias agudas incluida influenza.....	1,88	-	-	-	-	-	-	-	-
54 Neumonía.....	14,07	39,56	-	-	-	-	-	-	-
55 Bronquitis, enfisema, asma	56,74	-	-	-	-	-	-	-	-
56 Otras enfermedades del aparato respiratorio.....	21,57	-	-	-	-	-	-	-	-
57 Gastritis, duodenitis, úlcus péptico.....	2,81	-	-	-	-	-	-	-	-

58	Cirrosis y otras enfermedades crónicas del hígado	31,42	-	-	-	-	-	-	-	5,46
59	Resto de enfermedades del aparato digestivo.....	20,63	-	-	-	-	-	-	-	5,46

II.1.4. MORTALIDAD ESPECÍFICA POR EDAD Y CAUSAS DE LA LISTA REDUCIDA. TASAS POR 100.000 HABITANTES. HOMBRES (Continuación).

CAUSA	De 35 a 39 años	De 40 a 44 años	De 45 a 49 años	De 50 a 54 años	De 55 a 59 años	De 60 a 64 años	De 65 a 69 años	De 70 a 74 años	De 75 y más años
32 Otros tumores del tejido linfático y órganos hematopoyéticos.....	-	-	8,53	9,63	10,58	10,02	11,02	42,94	90,51
33 Tumores benignos.....	-	-	-	-	-	-	-	-	12,93
34 Carcinoma in situ.....	-	-	-	-	-	-	-	-	-
35 Tumores de evolución incierta y de naturaleza no especificada.....	-	-	-	9,63	-	20,04	33,07	14,31	64,65
36 Diabetes	-	-	-	-	10,58	20,04	55,11	143,12	219,81
37 Otras enfermedades endocrinas e inmunitarias	-	-	-	-	10,58	-	11,02	14,31	64,65
38 Síndrome de inmunodeficiencia adquirida (SIDA).....	44,83	7,83	8,53	19,25	10,58	20,04	-	-	-
39 Serología o cultivo ⊕ para el VIH.....	-	-	-	-	-	-	-	-	-
40 Anemias	-	-	-	-	-	-	-	-	12,93
41 Otras enfermedades de la sangre y de los órganos hematopoyéticos	-	-	-	9,63	10,58	-	-	14,31	12,93
42 Psicosis alcohólica.....	-	-	-	-	-	-	-	-	-
43 Otros trastornos mentales	-	-	-	9,63	21,16	10,02	33,07	57,25	387,90
44 Enfermedades del sistema nervioso y de los órganos de los sentidos	-	-	8,53	9,63	10,58	-	55,11	28,62	181,02
45 Enfermedades reumáticas crónicas del corazón	-	-	8,53	9,63	-	10,02	11,02	28,62	12,93
46 Enfermedades hipertensivas	-	-	-	-	-	10,02	22,04	42,94	25,86
47 Enfermedades isquémicas del corazón	12,81	23,50	59,74	48,13	95,21	160,35	286,56	701,30	1.086,11
48 Otras enfermedades del corazón y de la circulación pulmonar.....	6,40	7,83	25,60	57,75	42,31	80,18	110,22	243,31	840,44
49 Enfermedades del corazón mal definidas	-	15,67	-	-	-	-	-	14,31	77,58
50 Enfermedades cerebrovasculares	-	15,67	8,53	9,63	10,58	80,18	198,39	171,75	1.409,36
51 Arteriosclerosis.....	-	-	-	-	-	-	-	28,62	77,58
52 Enfermedades vasos sanguíneos	-	-	-	38,50	10,58	40,09	33,07	42,94	245,67
53 Infecciones respiratorias agudas incluida influenza.....	-	-	-	9,63	-	-	-	14,31	25,86
54 Neumonía.....	6,40	-	-	-	-	-	11,02	14,31	336,18
55 Bronquitis, enfisema, asma	6,40	-	-	9,63	31,74	60,13	143,28	214,68	1.060,25
56 Otras enfermedades del aparato respiratorio.....	-	7,83	-	9,63	21,16	-	55,11	42,94	439,62
57 Gastritis, duodenitis, úlcus péptico.....	-	-	-	-	-	10,02	22,04	-	38,79

58	Cirrosis y otras enfermedades crónicas del hígado	32,02	15,67	42,67	86,63	42,31	120,26	66,13	200,37	116,37
59	Resto de enfermedades del aparato digestivo.....	-	-	-	-	-	50,11	66,13	171,75	258,60

II.1.4. MORTALIDAD ESPECÍFICA POR EDAD Y CAUSAS DE LA LISTA REDUCIDA. TASAS POR 100.000 HABITANTES. HOMBRES (Continuación).

CAUSA	TOTAL	Menos de 1 año	De 1 a 4 años	De 5 a 9 años	De 10 a 14 años	De 15 a 19 años	De 20 a 24 años	De 25 a 29 años	De 30 a 34 años
60 Nefritis, síndrome nefrótico, nefrosis	10,32	-	-	-	-	-	-	-	5,46
61 Resto de las enfermedades del aparato urinario	5,63	-	-	-	-	-	-	-	-
62 Enfermedades de los órganos genitales masculinos.....	0,94	-	-	-	-	-	-	-	-
63 Enfermedades de los órganos genitales femeninos	-	-	-	-	-	-	-	-	-
64 Complicaciones del embarazo, parto y puerperio.....	-	-	-	-	-	-	-	-	-
65 Enfermedades de piel y tejido celular subcutáneo	0,47	-	-	-	-	-	-	-	-
66 Enfermedades del sistema osteomuscular y tejido conjuntivo.....	3,75	-	-	-	-	-	-	-	-
67 Anomalías congénitas	5,16	395,57	-	-	6,55	-	-	-	-
68 Causas perinatales	2,34	197,78	-	-	-	-	-	-	-
69 Síntomas y estados morbosos mal definidos.....	8,91	-	-	-	-	-	-	-	-
70 Accidentes de vehículo a motor.....	21,10	-	-	7,11	-	15,48	29,82	15,48	27,29
71 Caídas accidentales	7,03	-	-	-	-	-	-	5,16	10,92
72 Ahogamiento	0,47	-	-	-	-	-	-	-	-
73 Accidentes de tipo industrial.....	2,81	-	-	-	-	10,32	4,97	10,32	-
74 Suicidio y autolesiones.....	10,32	-	-	-	-	-	14,91	20,64	21,83
75 Resto de causas externas.....	4,69	-	9,55	-	6,55	-	4,97	-	-
76 Dependencia a las drogas. Abuso de las drogas. Envenenamiento accidental por opiáceos, cocaína.....	4,22	-	9,55	-	-	5,16	14,91	10,32	5,46

II.1.4. MORTALIDAD ESPECÍFICA POR EDAD Y CAUSAS DE LA LISTA REDUCIDA. TASAS POR 100.000 HABITANTES. HOMBRES (Continuación).

CAUSA	De 35 a 39 años	De 40 a 44 años	De 45 a 49 años	De 50 a 54 años	De 55 a 59 años	De 60 a 64 años	De 65 a 69 años	De 70 a 74 años	De 75 y más años
60 Nefritis, síndrome nefrótico, nefrosis	-	-	8,53	-	10,58	10,02	-	28,62	206,88
61 Resto de las enfermedades del aparato urinario.....	-	-	-	-	-	-	-	14,31	142,23
62 Enfermedades de los órganos genitales masculinos	-	-	-	-	-	-	-	14,31	12,93
63 Enfermedades de los órganos genitales femeninos	-	-	-	-	-	-	-	-	-
64 Complicaciones del embarazo, parto y puerperio	-	-	-	-	-	-	-	-	-
65 Enfermedades de piel y tejido celular subcutáneo.....	-	-	-	-	-	-	-	-	12,93
66 Enfermedades del sistema osteomuscular y tejido conjuntivo.....	-	-	-	-	10,58	-	-	-	90,51
67 Anomalías congénitas	-	-	-	-	-	-	-	-	-
68 Causas perinatales.....	-	-	-	-	-	-	-	-	-
69 Síntomas y estados morbosos mal definidos	-	-	-	-	-	10,02	-	28,62	206,88
70 Accidentes de vehículo a motor.....	25,62	23,50	34,14	38,50	-	10,02	55,11	28,62	51,72
71 Caídas accidentales	12,81	7,83	-	19,25	10,58	-	11,02	28,62	38,79
72 Ahogamiento.....	-	-	-	-	-	10,02	-	-	-
73 Accidentes de tipo industrial	6,40	-	-	-	-	-	-	-	-
74 Suicidio y autolesiones	32,02	-	8,53	-	10,58	10,02	-	-	38,79
75 Resto de causas externas	-	-	8,53	-	10,58	20,04	11,02	-	25,86
76 Dependencia a las drogas. Abuso de las drogas. Envenenamiento accidental por opiáceos, cocaína	-	7,83	-	-	-	-	-	-	-

II.1.4. MORTALIDAD ESPECÍFICA POR EDAD Y CAUSAS DE LA LISTA REDUCIDA. TASAS POR 100.000 HABITANTES. MUJERES.

CAUSA	TOTAL	Menos de 1 año	De 1 a 4 años	De 5 a 9 años	De 10 a 14 años	De 15 a 19 años	De 20 a 24 años	De 25 a 29 años	De 30 a 34 años
TOTAL.....	696,94	686,11	40,45	15,10	-	10,85	35,62	31,39	38,20
01 Fiebres tifoidea y paratifoidea.....	-	-	-	-	-	-	-	-	-
02 Otras infecciones por salmonella y otras intoxicaciones alimentarias	-	-	-	-	-	-	-	-	-
03 Enfermedades infecciosas intestinales	0,45	-	-	-	-	-	-	-	-
04 Tuberculosis respiratoria	0,45	-	-	-	-	-	-	-	-
05 Otras tuberculosis.....	0,89	-	-	-	-	-	-	-	-
06 Otras enfermedades infecciosas bacterianas	2,68	-	-	-	-	-	-	-	-
07 Hepatitis viral.....	0,45	-	-	-	-	-	-	-	-
08 Tétanos	-	-	-	-	-	-	-	-	-
09 Resto enfermedades infecciosas víricas	0,45	-	-	-	-	-	-	-	-
10 Enfermedades parasitarias y resto de infecciones.....	-	-	-	-	-	-	-	-	-
11 Tumor maligno de cavidad bucal y faringe.....	0,45	-	-	-	-	-	-	-	-
12 Tumor maligno del esófago	1,34	-	-	-	-	-	-	-	-
13 Tumor maligno del estómago.....	8,94	-	-	-	-	-	-	-	-
14 Tumor maligno del intestino delgado.....	0,45	-	-	-	-	-	-	-	-
15 Tumor maligno del intestino grueso.....	12,52	-	-	-	-	-	-	-	5,46
16 Tumor maligno del recto.	5,36	-	-	-	-	-	-	-	-
17 Tumor maligno del hígado.....	3,58	-	-	-	-	-	-	5,23	-
18 Tumor maligno de la vesícula biliar.....	3,13	-	-	-	-	-	-	-	-
19 Tumor maligno del páncreas	8,49	-	-	-	-	-	-	-	-
20 Tumor maligno de la laringe.....	-	-	-	-	-	-	-	-	-
21 Tumor maligno de la tráquea, de los bronquios y del pulmón	7,60	-	-	-	-	-	-	-	-
22 Tumor maligno de los huesos.....	1,34	-	-	-	-	-	-	-	-
23 Tumor maligno de la piel	3,13	-	-	-	-	-	-	-	-
24 Tumor maligno de la mama femenina.....	26,38	-	-	-	-	-	-	-	5,46
25 Tumor maligno del cuello uterino	3,58	-	-	-	-	-	-	-	-
26 Otros tumores malignos del útero	3,58	-	-	-	-	-	-	-	-
27 Tumor maligno de la próstata	-	-	-	-	-	-	-	-	-
28 Tumor maligno de otras localizaciones.....	22,35	-	-	-	-	-	-	5,23	10,91

29 Tumor maligno de localización no especificada.....	6,71	-	-	-	-	-	-	-	-
30 Leucemia	4,02	-	10,11	15,10	-	-	5,09	-	-
31 Enfermedad de Hodgkin.....	0,89	-	-	-	-	-	-	-	-

II.1.4. MORTALIDAD ESPECÍFICA POR EDAD Y CAUSAS DE LA LISTA REDUCIDA. TASAS POR 100.000 HABITANTES. MUJERES.

CAUSA	De 35 a 39 años	De 40 a 44 años	De 45 a 49 años	De 50 a 54 años	De 55 a 59 años	De 60 a 64 años	De 65 a 69 años	De 70 a 74 años	De 75 y más años
TOTAL.....	55,43	89,05	168,31	180,39	298,05	415,58	932,91	1.837,84	8.105,14
01 Fiebres tifoidea y paratifoidea.....	-	-	-	-	-	-	-	-	-
02 Otras infecciones por salmonella y otras intoxicaciones alimentarias.....	-	-	-	-	-	-	-	-	-
03 Enfermedades infecciosas intestinales.....	-	-	-	-	-	-	-	-	7,32
04 Tuberculosis respiratoria.....	-	-	-	-	-	-	9,42	-	-
05 Otras tuberculosis.....	-	-	-	-	-	-	9,42	-	7,32
06 Otras enfermedades infecciosas bacterianas.....	-	-	-	-	-	-	9,42	21,62	21,97
07 Hepatitis viral.....	-	-	-	-	-	-	9,42	-	-
08 Tétanos.....	-	-	-	-	-	-	-	-	-
09 Resto enfermedades infecciosas víricas.....	-	7,42	-	-	-	-	-	-	-
10 Enfermedades parasitarias y resto de infecciones.....	-	-	-	-	-	-	-	-	-
11 Tumor maligno de cavidad bucal y faringe.....	-	-	-	-	-	-	-	10,81	-
12 Tumor maligno del esófago.....	-	-	-	-	-	9,03	-	-	14,64
13 Tumor maligno del estómago.....	6,16	-	-	18,04	28,84	9,03	9,42	21,62	73,22
14 Tumor maligno del intestino delgado.....	-	-	-	-	-	-	9,42	-	-
15 Tumor maligno del intestino grueso.....	-	-	16,03	27,06	-	9,03	56,54	21,62	95,18
16 Tumor maligno del recto.....	-	-	8,01	-	-	9,03	18,85	21,62	43,93
17 Tumor maligno del hígado.....	-	-	-	-	-	-	9,42	10,81	36,61
18 Tumor maligno de la vesícula biliar.....	-	-	-	-	9,61	-	9,42	21,62	21,97
19 Tumor maligno del páncreas.....	-	-	8,01	-	-	18,07	18,85	75,68	51,25
20 Tumor maligno de la laringe.....	-	-	-	-	-	-	-	-	-
21 Tumor maligno de la tráquea, de los bronquios y del pulmón.....	6,16	-	-	9,02	19,23	18,07	-	64,86	36,61
22 Tumor maligno de los huesos.....	-	-	-	-	-	-	9,42	10,81	7,32
23 Tumor maligno de la piel.....	-	-	8,01	-	-	-	-	-	43,93
24 Tumor maligno de la mama femenina.....	12,32	7,42	32,06	54,12	48,07	72,27	56,54	64,86	146,43
25 Tumor maligno del cuello uterino.....	6,16	7,42	-	27,06	9,61	-	18,85	-	-
26 Otros tumores malignos del útero.....	-	-	-	-	-	9,03	-	10,81	43,93
27 Tumor maligno de la próstata.....	-	-	-	-	-	-	-	-	-
28 Tumor maligno de otras localizaciones.....	-	-	24,04	-	28,84	54,21	94,23	118,92	102,50

29 Tumor maligno de localización no especificada.....	-	-	-	-	19,23	-	18,85	32,43	58,57
30 Leucemia.....	-	-	-	-	-	-	9,42	32,43	7,32
31 Enfermedad de Hodgkin.....	-	-	-	-	-	9,03	-	-	7,32

II.1.4. MORTALIDAD ESPECÍFICA POR EDAD Y CAUSAS DE LA LISTA REDUCIDA. TASAS POR 100.000 HABITANTES. MUJERES (Continuación).

CAUSA	TOTAL	Menos de 1 año	De 1 a 4 años	De 5 a 9 años	De 10 a 14 años	De 15 a 19 años	De 20 a 24 años	De 25 a 29 años	De 30 a 34 años
32 Otros tumores del tejido linfático y órganos hematopoyéticos	8,94	-	-	-	-	-	-	-	-
33 Tumores benignos	3,13	-	-	-	-	-	-	-	-
34 Carcinoma in situ	-	-	-	-	-	-	-	-	-
35 Tumores de evolución incierta y de naturaleza no especificada	3,13	-	-	-	-	-	-	-	-
36 Diabetes	24,59	-	-	-	-	-	-	-	-
37 Otras enfermedades endocrinas e inmunitarias	3,58	-	-	-	-	-	-	-	-
38 Síndrome de inmunodeficiencia adquirida (SIDA)	1,34	-	10,11	-	-	-	-	5,23	5,46
39 Serología o cultivo ⊕ para el VIH	-	-	-	-	-	-	-	-	-
40 Anemias	2,24	42,88	-	-	-	-	-	-	-
41 Otras enfermedades de la sangre y de los órganos hematopoyéticos	2,68	-	-	-	-	-	-	-	-
42 Psicosis alcohólica	-	-	-	-	-	-	-	-	-
43 Otros trastornos mentales	34,87	-	-	-	-	-	-	-	-
44 Enfermedades del sistema nervioso y de los órganos de los sentidos	11,62	-	-	-	-	-	-	5,23	-
45 Enfermedades reumáticas crónicas del corazón	3,13	-	-	-	-	-	-	-	-
46 Enfermedades hipertensivas	8,49	-	-	-	-	-	-	-	-
47 Enfermedades isquémicas del corazón	71,08	-	-	-	-	-	-	-	-
48 Otras enfermedades del corazón y de la circulación pulmonar	87,62	-	-	-	-	-	-	-	-
49 Enfermedades del corazón mal definidas	4,02	-	-	-	-	-	-	-	-
50 Enfermedades cerebrovasculares	120,26	-	-	-	-	-	-	-	-
51 Arteriosclerosis	10,73	-	-	-	-	-	-	-	-
52 Enfermedades vasos sanguíneos	6,71	-	-	-	-	-	-	-	-
53 Infecciones respiratorias agudas incluida influenza	2,24	-	-	-	-	-	-	-	-
54 Neumonía	8,49	-	-	-	-	-	-	-	-
55 Bronquitis, enfisema, asma	19,67	-	-	-	-	-	-	5,23	-
56 Otras enfermedades del aparato respiratorio	25,03	-	-	-	-	-	-	-	-
57 Gastritis, duodenitis, úlcus péptico	1,34	-	-	-	-	-	-	-	-

58	Cirrosis y otras enfermedades crónicas del hígado.....	6,71	-	-	-	-	-	-	-
59	Resto de enfermedades del aparato digestivo.....	21,01	-	-	-	-	-	-	-

II.1.4. MORTALIDAD ESPECÍFICA POR EDAD Y CAUSAS DE LA LISTA REDUCIDA. TASAS POR 100.000 HABITANTES. MUJERES (Continuación).

CAUSA	De 35 a 39 años	De 40 a 44 años	De 45 a 49 años	De 50 a 54 años	De 55 a 59 años	De 60 a 64 años	De 65 a 69 años	De 70 a 74 años	De 75 y más años
32 Otros tumores del tejido linfático y órganos hematopoyéticos	6,16	7,42	-	9,02	19,23	9,03	18,85	32,43	65,90
33 Tumores benignos	-	-	-	-	9,61	-	-	21,62	29,29
34 Carcinoma in situ	-	-	-	-	-	-	-	-	-
35 Tumores de evolución incierta y de naturaleza no especificada	6,16	-	-	9,02	19,23	-	-	10,81	14,64
36 Diabetes	-	7,42	-	-	-	18,07	47,12	75,68	292,87
37 Otras enfermedades endocrinas e inmunitarias	-	-	-	-	-	-	-	10,81	51,25
38 Síndrome de inmunodeficiencia adquirida (SIDA)	-	-	-	-	-	-	-	-	-
39 Serología o cultivo ⊕ para el VIH	-	-	-	-	-	-	-	-	-
40 Anemias	-	-	-	-	-	-	-	-	29,29
41 Otras enfermedades de la sangre y de los órganos hematopoyéticos	-	-	-	-	-	-	9,42	-	36,61
42 Psicosis alcohólica	-	-	-	-	-	-	-	-	-
43 Otros trastornos mentales	-	-	-	-	9,61	-	9,42	75,68	505,20
44 Enfermedades del sistema nervioso y de los órganos de los sentidos	-	-	-	-	-	9,03	18,85	21,62	146,43
45 Enfermedades reumáticas crónicas del corazón	-	-	-	-	9,61	-	-	10,81	36,61
46 Enfermedades hipertensivas	-	-	-	-	-	-	28,27	-	117,15
47 Enfermedades isquémicas del corazón	6,16	14,84	-	-	9,61	63,24	103,66	237,84	842,00
48 Otras enfermedades del corazón y de la circulación pulmonar	-	-	8,01	9,02	9,61	-	65,96	140,54	1.266,66
49 Enfermedades del corazón mal definidas	-	-	-	-	-	-	-	10,81	58,57
50 Enfermedades cerebrovasculares	-	-	16,03	9,02	-	36,14	75,39	183,78	1.735,25
51 Arteriosclerosis	-	-	-	-	-	-	-	32,43	153,76
52 Enfermedades vasos sanguíneos	-	-	-	-	-	-	-	21,62	95,18
53 Infecciones respiratorias agudas incluida influenza	-	-	-	-	-	-	-	-	36,61
54 Neumonía	-	-	-	-	-	-	9,42	-	131,79
55 Bronquitis, enfisema, asma	-	7,42	-	-	-	9,03	18,85	97,30	219,65
56 Otras enfermedades del aparato respiratorio	-	-	-	-	-	18,07	18,85	64,86	336,80
57 Gastritis, duodenitis, úlcus péptico	-	-	-	-	-	-	-	-	21,97

58	Cirrosis y otras enfermedades crónicas del hígado.....	-	7,42	16,03	-	9,61	-	28,27	32,43	36,61
59	Resto de enfermedades del aparato digestivo.....	-	7,42	16,03	-	9,61	18,07	28,27	64,86	234,29

II.1.4. MORTALIDAD ESPECÍFICA POR EDAD Y CAUSAS DE LA LISTA REDUCIDA. TASAS POR 100.000 HABITANTES. MUJERES (Continuación).

CAUSA	TOTAL	Menos de 1 año	De 1 a 4 años	De 5 a 9 años	De 10 a 14 años	De 15 a 19 años	De 20 a 24 años	De 25 a 29 años	De 30 a 34 años
60 Nefritis, síndrome nefrótico, nefrosis	16,09	-	-	-	-	-	-	-	-
61 Resto de las enfermedades del aparato urinario.....	8,94	-	-	-	-	-	-	-	-
62 Enfermedades de los órganos genitales masculinos	-	-	-	-	-	-	-	-	-
63 Enfermedades de los órganos genitales femeninos	-	-	-	-	-	-	-	-	-
64 Complicaciones del embarazo, parto y puerperio	-	-	-	-	-	-	-	-	-
65 Enfermedades de piel y tejido celular subcutáneo.....	2,68	-	-	-	-	-	-	-	-
66 Enfermedades del sistema osteomuscular y tejido conjuntivo.....	9,83	-	-	-	-	5,42	-	5,23	-
67 Anomalías congénitas	3,13	257,29	-	-	-	-	-	-	-
68 Causas perinatales.....	4,02	385,93	-	-	-	-	-	-	-
69 Síntomas y estados morbosos mal definidos	11,62	-	-	-	-	-	-	-	-
70 Accidentes de vehículo a motor.....	5,36	-	20,23	-	-	5,42	5,09	-	-
71 Caídas accidentales	6,26	-	-	-	-	-	5,09	-	-
72 Ahogamiento.....	0,45	-	-	-	-	-	-	-	-
73 Accidentes de tipo industrial	-	-	-	-	-	-	-	-	-
74 Suicidio y autolesiones	3,58	-	-	-	-	-	15,27	-	5,46
75 Resto de causas externas	3,13	-	-	-	-	-	5,09	-	5,46
76 Dependencia a las drogas. Abuso de las drogas. Envenenamiento accidental por opiáceos, cocaína	-	-	-	-	-	-	-	-	-

II.1.4. MORTALIDAD ESPECÍFICA POR EDAD Y CAUSAS DE LA LISTA REDUCIDA. TASAS POR 100.000 HABITANTES. MUJERES (Continuación).

CAUSA	De 35 a 39 años	De 40 a 44 años	De 45 a 49 años	De 50 a 54 años	De 55 a 59 años	De 60 a 64 años	De 65 a 69 años	De 70 a 74 años	De 75 y más años
60 Nefritis, síndrome nefrótico, nefrosis	-	-	-	-	-	9,03	18,85	86,49	183,04
61 Resto de las enfermedades del aparato urinario	-	-	-	-	-	-	28,27	-	124,47
62 Enfermedades de los órganos genitales masculinos	-	-	-	-	-	-	-	-	-
63 Enfermedades de los órganos genitales femeninos	-	-	-	-	-	-	-	-	-
64 Complicaciones del embarazo, parto y puerperio	-	-	-	-	-	-	-	-	-
65 Enfermedades de piel y tejido celular subcutáneo	-	-	-	-	-	-	-	10,81	36,61
66 Enfermedades del sistema osteomuscular y tejido conjuntivo.....	-	-	-	-	19,23	-	-	-	131,79
67 Anomalías congénitas	6,16	-	-	-	-	-	-	-	-
68 Causas perinatales	-	-	-	-	-	-	-	-	-
69 Síntomas y estados morbosos mal definidos	-	-	-	-	-	-	9,42	21,62	168,40
70 Accidentes de vehículo a motor.....	-	7,42	-	-	-	9,03	9,42	10,81	29,29
71 Caídas accidentales	-	7,42	-	-	-	-	9,42	10,81	73,22
72 Ahogamiento	-	-	-	-	-	-	-	-	7,32
73 Accidentes de tipo industrial.....	-	-	-	-	-	-	-	-	-
74 Suicidio y autolesiones.....	-	-	8,01	9,02	-	-	-	10,81	7,32
75 Resto de causas externas.....	-	-	8,01	-	9,61	-	-	-	21,97
76 Dependencia a las drogas. Abuso de las drogas. Envenenamiento accidental por opiáceos, cocaína.....	-	-	-	-	-	-	-	-	-

II.1.5. DEFUNCIONES DE MENORES DE 1 AÑO POR EDAD Y SEXO.

GRUPOS DE EDAD	TOTAL	Hombres	Mujeres
TOTAL(*).....	33	17	16
Nacidos muertos	22	15	7
Menos de 24 horas	8	3	5
De 1 a 6 días	8	6	2
De 7 a 27 días	7	4	3
De 28 días a menos de 1 año	10	4	6

(*) No incluye los nacidos muertos.

II.1.6. MORTALIDAD INFANTIL POR SUBGRUPOS Y SEXO. TASAS POR 1.000 NACIDOS VIVOS (*).

TIPO DE TASA	TOTAL	Hombres	Mujeres
Tasa de Mortalidad Perinatal (TMP)	7,25	9,08	5,39
Tasa de Mortalidad Neonatal (TMN)	4,41	4,95	3,86
Tasa de Mortalidad Neonatal Precoz (TMN Precoz) ..	3,07	3,43	2,70
Tasa de Mortalidad Neonatal Tardía (TMN Tardía).....	1,34	1,52	1,16
Tasa de Mortalidad Posneonatal (TMPN)	1,92	1,52	2,31
Tasa de Mortalidad Infantil (TMI)	6,32	6,47	6,17

(*) Excepto la tasa de mortalidad perinatal que es por 1.000 nacidos vivos y muertos.

II.1.7. AÑOS POTENCIALES DE VIDA PERDIDOS POR GRANDES GRUPOS DE CAUSAS Y SEXO.

GRANDES GRUPOS	TOTAL				HOMBRES				MUJERES			
	APVP	%	Media	DE	APVP	%	Media	DE	APVP	%	Media	DE
TOTAL.....	13.707	100,00	14,77	14,97	9.993	72,90	15,10	15,02	3.714	27,10	13,96	14,80
I Enfermedades infecciosas y parasitarias.....	162	1,18	14,68	18,53	127	0,93	21,17	21,17	35	0,25	6,90	10,33
II Tumores.....	4.309	31,44	11,46	11,67	2.419	17,65	10,00	10,42	1.890	13,79	14,10	13,24
III Enfermedades de las glándulas endocrinas, de la nutrición, del metabolismo y trastornos de la inmunidad.....	1.096	7,99	23,31	17,57	897	6,54	24,92	16,14	199	1,45	18,05	20,73
IV Enfermedades de la sangre y de los órganos hematopoyéticos.....	134	0,97	26,70	20,36	133	0,97	33,25	17,43	1	-	0,50	-
V Trastornos mentales.....	72	0,52	7,94	4,79	57	0,41	8,07	4,37	15	0,11	7,50	6,00
VI Enfermedades del sistema nervioso y de los órganos de los sentidos.....	411	2,99	24,15	25,14	363	2,64	27,88	26,13	48	0,35	12,00	16,56
VII Enfermedades del aparato circulatorio.....	2.052	14,97	9,77	9,69	1.693	12,35	10,64	10,11	360	2,62	7,05	7,61
VIII Enfermedades del aparato respiratorio.....	406	2,96	8,83	9,39	301	2,20	8,36	8,32	105	0,77	10,50	12,35
IX Enfermedades del aparato digestivo.....	973	7,09	12,97	10,17	768	5,60	13,01	10,26	205	1,50	12,81	9,80
X Enfermedades del aparato genitourinario.....	99	0,72	9,90	11,51	78	0,57	19,50	13,10	21	0,15	3,50	2,00
XI Complicaciones del embarazo, del parto y del puerperio.....	-	-	-	-	-	-	-	-	-	-	-	-
XII Enfermedades de la piel y del tejido celular subcutáneo.....	-	-	-	-	-	-	-	-	-	-	-	-
XIII Enfermedades del sistema osteomuscular y del tejido conjuntivo.....	135	0,98	26,90	17,40	15	0,11	14,50	-	120	0,88	30,00	18,17
XIV Anomalías congénitas.....	91	0,66	45,50	12,00	58	0,42	57,50	-	34	0,24	33,50	-
XV Ciertas afecciones originadas en el período perinatal.....	-	-	-	-	-	-	-	-	-	-	-	-

XVI	Signos, síntomas y estados morbosos mal definidos	49	0,35	16,17	16,58	46	0,34	23,00	16,50	3	0,02	2,50	-
XVII	Traumatismos y envenenamientos.....	3.722	27,15	33,23	16,80	3.041	22,19	33,05	16,21	681	4,97	34,05	19,28

II.1.8. AÑOS POTENCIALES DE VIDA PERDIDOS POR CAUSAS DE LA LISTA REDUCIDA Y SEXO.

CAUSA	TOTAL				HOMBRES				MUJERES			
	APVP	%	Media	DE	APVP	%	Media	DE	APVP	%	Media	DE
TOTAL.....	13.707	100,00	14,77	14,97	9.993	72,90	15,10	15,02	3.714	27,10	13,96	14,80
01 Fiebres tifoidea y paratifoidea.....	-	-	-	-	-	-	-	-	-	-	-	-
02 Otras infecciones por salmonella y otras intoxicaciones alimentarias	-	-	-	-	-	-	-	-	-	-	-	-
03 Enfermedades infecciosas intestinales	-	-	-	-	-	-	-	-	-	-	-	-
04 Tuberculosis respiratoria	7	0,05	3,50	1,00	5	0,03	4,50	-	3	0,02	2,50	-
05 Otras tuberculosis.....	16	0,12	8,00	7,50	16	0,11	15,50	-	1	-	0,50	-
06 Otras enfermedades infecciosas bacterianas	74	0,54	24,50	28,39	72	0,53	36,00	28,50	2	0,01	1,50	-
07 Hepatitis viral.....	38	0,27	12,50	12,08	35	0,26	17,50	12,00	3	0,02	2,50	-
08 Tétanos	-	-	-	-	-	-	-	-	-	-	-	-
09 Resto enfermedades infecciosas víricas.....	28	0,20	27,50	-	-	-	-	-	28	0,20	27,50	-
10 Enfermedades parasitarias y resto de infecciones.....	-	-	-	-	-	-	-	-	-	-	-	-
11 Tumor maligno de cavidad bucal y faringe.....	121	0,88	10,95	7,18	121	0,88	10,95	7,18	-	-	-	-
12 Tumor maligno del esófago	92	0,67	9,20	7,16	83	0,60	9,17	7,54	10	0,07	9,50	-
13 Tumor maligno del estómago.....	191	1,39	10,61	7,91	73	0,53	7,30	4,73	118	0,86	14,75	9,05
14 Tumor maligno del intestino delgado	2	0,01	1,50	-	-	-	-	-	2	0,01	1,50	-
15 Tumor maligno del intestino grueso.	276	2,01	9,20	9,27	118	0,86	6,91	5,94	159	1,16	12,19	11,68
16 Tumor maligno del recto.	96	0,70	12,00	7,45	63	0,46	15,75	5,07	33	0,24	8,25	7,56
17 Tumor maligno del hígado.....	112	0,82	8,00	11,38	63	0,46	5,25	5,60	49	0,36	24,50	20,00
18 Tumor maligno de la vesícula biliar..	36	0,26	9,00	4,72	21	0,15	10,50	2,00	15	0,11	7,50	6,00
19 Tumor maligno del páncreas	133	0,97	9,50	7,10	95	0,69	10,50	6,93	39	0,28	7,70	7,05
20 Tumor maligno de la laringe.....	90	0,66	11,25	4,71	90	0,66	11,25	4,71	-	-	-	-
21 Tumor maligno de la tráquea, de los bronquios y del pulmón	613	4,47	8,51	6,97	526	3,84	7,97	6,45	87	0,63	14,50	9,26
22 Tumor maligno de los huesos.....	14	0,10	4,50	4,24	12	0,09	6,00	4,50	2	0,01	1,50	-
23 Tumor maligno de la piel	104	0,76	20,70	12,32	82	0,60	20,50	13,77	22	0,16	21,50	-
24 Tumor maligno de la mama femenina.....	455	3,32	13,77	9,51	-	-	-	-	455	3,32	13,77	9,51
25 Tumor maligno del cuello uterino	131	0,96	16,38	10,07	-	-	-	-	131	0,96	16,38	10,07
26 Otros tumores malignos del útero ...	8	0,05	7,50	-	-	-	-	-	8	0,05	7,50	-
27 Tumor maligno de la próstata	69	0,50	4,93	2,99	69	0,50	4,93	2,99	-	-	-	-
28 Tumor maligno de otras localizaciones.....	883	6,44	13,17	14,96	601	4,38	14,31	16,41	282	2,05	11,26	11,91

29 Tumor maligno de localización no especificada.....	152	1,11	8,91	7,71	124	0,90	9,50	8,07	28	0,20	7,00	6,02
30 Leucemia	368	2,68	33,41	26,35	125	0,91	20,83	20,47	243	1,77	48,50	24,63
31 Enfermedad de Hodgkin.....	25	0,18	12,50	4,00	17	0,12	16,50	-	9	0,06	8,50	-

II.1.8. AÑOS POTENCIALES DE VIDA PERDIDOS POR CAUSAS DE LA LISTA REDUCIDA Y SEXO (Continuación).

CAUSA	TOTAL				HOMBRES				MUJERES			
	APVP	%	Media	DE	APVP	%	Media	DE	APVP	%	Media	DE
32 Otros tumores del tejido linfático y órganos hematopoyéticos.....	217	1,58	15,50	11,29	103	0,75	17,17	12,94	114	0,83	14,25	9,68
33 Tumores benignos.....	13	0,09	12,50	-	-	-	-	-	13	0,09	12,50	-
34 Carcinoma in situ.....	-	-	-	-	-	-	-	-	-	-	-	-
35 Tumores de evolución incierta y de naturaleza no especificada.....	113	0,82	11,30	9,55	36	0,26	6,00	5,80	77	0,56	19,25	8,50
36 Diabetes	132	0,96	7,74	9,51	79	0,57	8,72	10,82	53	0,39	6,63	7,62
37 Otras enfermedades endocrinas e inmunitarias	14	0,10	7,00	6,50	14	0,10	7,00	6,50	-	-	-	-
38 Síndrome de inmunodeficiencia adquirida (SIDA).....	950	6,93	33,93	13,46	805	5,87	32,18	12,53	146	1,06	48,50	12,08
39 Serología o cultivo ⊕ para el VIH.....	40	0,29	39,50	-	40	0,29	39,50	-	-	-	-	-
40 Anemias	101	0,74	50,50	-	101	0,74	50,50	-	-	-	-	-
41 Otras enfermedades de la sangre y de los órganos hematopoyéticos .	33	0,24	10,83	7,85	32	0,23	16,00	3,50	1	-	0,50	-
42 Psicosis alcohólica.....	-	-	-	-	-	-	-	-	-	-	-	-
43 Otros trastornos mentales	72	0,52	7,94	4,79	57	0,41	8,07	4,37	15	0,11	7,50	6,00
44 Enfermedades del sistema nervioso y de los órganos de los sentidos.....	411	2,99	24,15	25,14	363	2,64	27,88	26,13	48	0,35	12,00	16,56
45 Enfermedades reumáticas crónicas del corazón	57	0,41	11,30	7,44	46	0,34	11,50	8,31	11	0,08	10,50	-
46 Enfermedades hipertensivas	19	0,14	3,17	2,62	14	0,10	4,50	2,94	6	0,04	1,83	1,25
47 Enfermedades isquémicas del corazón.....	865	6,31	9,50	9,04	698	5,09	10,11	9,09	167	1,22	7,59	8,60
48 Otras enfermedades del corazón y de la circulación pulmonar.....	630	4,60	13,13	12,22	561	4,09	14,76	12,81	69	0,50	6,90	6,61
49 Enfermedades del corazón mal definidas.....	56	0,41	28,00	0,50	56	0,41	28,00	0,50	-	-	-	-
50 Enfermedades cerebrovasculares .	315	2,30	6,85	7,52	208	1,51	6,69	7,66	108	0,78	7,17	7,23
51 Arteriosclerosis.....	-	-	-	-	-	-	-	-	-	-	-	-
52 Enfermedades vasos sanguíneos ..	111	0,81	9,25	5,05	111	0,81	9,25	5,05	-	-	-	-
53 Infecciones respiratorias agudas incluida influenza.....	16	0,11	15,50	-	16	0,11	15,50	-	-	-	-	-
54 Neumonía.....	34	0,24	11,17	13,70	33	0,24	16,50	14,00	1	-	0,50	-
55 Bronquitis, enfisema, asma	250	1,82	8,60	9,52	167	1,22	6,96	6,96	83	0,60	16,50	14,76
56 Otras enfermedades del aparato respiratorio.....	108	0,78	8,27	7,82	86	0,62	9,50	8,79	22	0,16	5,50	3,67
57 Gastritis, duodenitis, úlcus péptico.	14	0,10	4,50	2,45	14	0,10	4,50	2,45	-	-	-	-

58	Cirrosis y otras enfermedades crónicas del hígado	763	5,56	14,95	10,01	668	4,87	15,18	9,93	95	0,69	13,50	10,36
59	Resto de enfermedades del aparato digestivo.....	197	1,43	9,36	9,60	86	0,63	7,17	9,22	111	0,81	12,28	9,31

II.1.8. AÑOS POTENCIALES DE VIDA PERDIDOS POR CAUSAS DE LA LISTA REDUCIDA Y SEXO (Continuación).

CAUSA	TOTAL				HOMBRES				MUJERES			
	APVP	%	Media	DE	APVP	%	Media	DE	APVP	%	Media	DE
60 Nefritis, síndrome nefrótico, nefrosis	90	0,65	12,79	12,69	78	0,57	19,50	13,10	12	0,08	3,83	2,62
61 Resto de las enfermedades del aparato urinario.....	10	0,07	3,17	0,94	-	-	-	-	10	0,07	3,17	0,94
62 Enfermedades de los órganos genitales masculinos	-	-	-	-	-	-	-	-	-	-	-	-
63 Enfermedades de los órganos genitales femeninos	-	-	-	-	-	-	-	-	-	-	-	-
64 Complicaciones del embarazo, parto y puerperio.....	-	-	-	-	-	-	-	-	-	-	-	-
65 Enfermedades de piel y tejido celular subcutáneo.....	-	-	-	-	-	-	-	-	-	-	-	-
66 Enfermedades del sistema osteomuscular y tejido conjuntivo...	135	0,98	26,90	17,40	15	0,11	14,50	-	120	0,88	30,00	18,17
67 Anomalías congénitas	91	0,66	45,50	12,00	58	0,42	57,50	-	34	0,24	33,50	-
68 Causas perinatales	-	-	-	-	-	-	-	-	-	-	-	-
69 Síntomas y estados morbosos mal definidos	9	0,07	4,50	2,00	7	0,05	6,50	-	3	0,02	2,50	-
70 Accidentes de vehículo a motor.....	1.482	10,81	32,22	18,12	1.206	8,79	30,91	16,36	277	2,02	39,50	24,58
71 Caídas accidentales	334	2,43	25,65	13,36	259	1,89	25,90	11,98	75	0,54	24,83	17,15
72 Ahogamiento	7	0,05	6,50	-	7	0,05	6,50	-	-	-	-	-
73 Accidentes de tipo industrial.....	272	1,98	45,33	8,27	272	1,98	45,33	8,27	-	-	-	-
74 Suicidio y autolesiones.....	883	6,44	35,30	11,47	668	4,87	35,13	11,12	215	1,57	35,83	12,51
75 Resto de causas externas.....	343	2,50	28,58	21,40	228	1,66	28,50	24,25	115	0,84	28,75	14,08
76 Dependencia a las drogas. Abuso de las drogas. Envenenamiento accidental por opiáceos, cocaína ...	403	2,94	44,72	10,77	403	2,94	44,72	10,77	-	-	-	-

II.1.9. RAZÓN DE MORTALIDAD ESTÁNDAR E INTERVALO DE CONFIANZA AL 95% SEGÚN GRANDES GRUPOS DE CAUSAS Y SEXO.

GRANDES GRUPOS	TOTAL			HOMBRES			MUJERES		
	RME	Interv. confian.		RME	Interv. confian.		RME	Interv. confian.	
		L inf.	L sup.		L inf.	L sup.		L inf.	L sup.
TOTAL.....	97,37	94,07	100,75	98,15	93,58	102,89	97,52	92,74	102,49
I Enfermedades infecciosas y parasitarias.....	91,47	61,70	130,58	96,86	57,37	153,08	85,93	44,35	150,11
II Tumores.....	97,49	90,98	104,35	98,52	90,23	107,36	98,18	87,57	109,72
III Enfermedades de las glándulas endocrinas, de la nutrición, del metabolismo y trastornos de la inmunidad.....	109,30	91,64	129,37	117,78	91,64	149,06	101,85	78,76	129,58
IV Enfermedades de la sangre y de los órganos hematopoyéticos.....	81,57	48,32	128,93	78,40	31,41	161,55	83,56	41,66	149,53
V Trastornos mentales.....	113,30	93,86	135,59	114,37	82,06	155,16	112,26	88,73	140,10
VI Enfermedades del sistema nervioso y de los órganos de los sentidos.....	104,59	78,79	136,14	119,93	80,30	172,24	91,54	59,78	134,13
VII Enfermedades del aparato circulatorio.....	96,44	91,14	101,97	95,37	87,49	103,76	97,59	90,48	105,11
VIII Enfermedades del aparato respiratorio.....	92,62	82,82	103,26	95,54	82,78	109,70	90,99	75,68	108,48
IX Enfermedades del aparato digestivo.....	107,09	92,10	123,83	116,52	96,36	139,65	95,14	73,42	121,26
X Enfermedades del aparato genitourinario.....	105,04	84,68	128,83	94,19	65,96	130,40	114,05	86,15	148,11
XI Complicaciones del embarazo, del parto y del puerperio.....	-	-	-	-	-	-	-	-	-
XII Enfermedades de la piel y del tejido celular subcutáneo.....	92,44	37,04	190,48	39,26	0,51	218,45	119,11	43,49	259,25
XIII Enfermedades del sistema osteomuscular y del tejido conjuntivo.....	104,05	70,19	148,54	104,51	45,00	205,94	103,18	64,64	156,22
XIV Anomalías congénitas.....	94,78	56,14	149,80	110,61	55,14	197,92	77,27	30,96	159,22
XV Ciertas afecciones originadas en el período perinatal.....	110,64	60,44	185,65	78,50	25,30	183,18	143,30	65,39	272,05

XVI	Signos, síntomas y estados morbosos mal definidos	81,10	59,37	108,18	102,65	62,67	158,54	69,51	45,39	101,85
XVII	Traumatismos y envenenamientos	86,37	73,10	101,35	84,13	69,01	101,58	95,53	68,84	129,14

II.1.10. RAZÓN DE MORTALIDAD ESTÁNDAR E INTERVALO DE CONFIANZA AL 95% SEGÚN CAUSAS DE LA LISTA REDUCIDA Y SEXO.

CAUSA	TOTAL			HOMBRES			MUJERES		
	RME	Interv. confian.		RME	Interv. confian.		RME	Interv. confian.	
		L inf.	L sup.		L inf.	L sup.		L inf.	L sup.
TOTAL.....	97,37	94,07	100,75	98,15	93,58	102,89	97,52	92,74	102,49
01 Fiebres tifoidea y paratifoidea.....	-	-	-	-	-	-	-	-	-
02 Otras infecciones por salmonella y otras intoxicaciones alimentarias	-	-	-	-	-	-	-	-	-
03 Enfermedades infecciosas intestinales	88,47	1,16	492,21	-	-	-	86,53	1,13	481,44
04 Tuberculosis respiratoria	65,24	13,11	190,61	53,52	6,01	193,22	129,41	1,69	719,99
05 Otras tuberculosis.....	259,10	52,07	757,04	252,12	3,30	1.402,77	259,20	29,11	935,84
06 Otras enfermedades infecciosas bacterianas	100,34	57,32	162,96	117,78	56,39	216,62	81,52	29,77	177,45
07 Hepatitis viral.....	81,56	26,28	190,32	118,99	32,01	304,65	36,78	0,48	204,66
08 Tétanos	-	-	-	-	-	-	-	-	-
09 Resto enfermedades infecciosas víricas	125,89	1,65	700,44	-	-	-	243,95	3,19	1.357,32
10 Enfermedades parasitarias y resto de infecciones.....	44,03	0,58	244,98	54,98	0,72	305,89	-	-	-
11 Tumor maligno de cavidad bucal y faringe.....	73,85	42,18	119,93	82,13	45,93	135,47	32,06	0,42	178,40
12 Tumor maligno del esófago	141,42	83,77	223,52	146,53	81,95	241,69	129,32	25,99	377,85
13 Tumor maligno del estómago.....	92,17	68,62	121,18	88,09	59,84	125,05	102,56	62,62	158,40
14 Tumor maligno del intestino delgado.....	130,86	1,71	728,11	-	-	-	129,41	1,69	719,99
15 Tumor maligno del intestino grueso.....	92,45	71,64	117,41	112,03	79,66	153,16	74,86	49,74	108,20
16 Tumor maligno del recto.	120,19	79,85	173,72	119,52	68,27	194,11	123,78	63,89	216,24
17 Tumor maligno del hígado.....	90,47	60,57	129,93	94,01	58,17	143,72	85,87	36,97	169,20
18 Tumor maligno de la vesícula biliar.....	69,20	31,58	131,38	53,10	5,96	191,70	74,98	30,04	154,50
19 Tumor maligno del páncreas	114,31	79,61	158,99	101,06	57,73	164,13	128,81	77,52	201,17
20 Tumor maligno de la laringe.....	83,03	46,43	136,95	84,98	47,53	140,17	-	-	-
21 Tumor maligno de la tráquea, de los bronquios y del pulmón	93,54	79,44	109,43	95,25	80,07	112,46	96,69	56,29	154,82
22 Tumor maligno de los huesos.....	106,79	34,41	249,21	57,38	6,44	207,19	258,09	51,87	754,10
23 Tumor maligno de la piel	109,08	61,00	179,92	106,95	46,05	210,74	113,03	45,28	232,90
24 Tumor maligno de la mama de la mujer.....	105,47	80,28	136,05	-	-	-	105,18	80,06	135,67
25 Tumor maligno del cuello uterino	119,17	51,31	234,83	-	-	-	117,66	50,66	231,84
26 Otros tumores maligno del útero	80,70	34,75	159,01	-	-	-	79,32	34,15	156,29
27 Tumor maligno de la próstata	101,89	75,37	134,71	105,18	77,81	139,06	-	-	-
28 Tumor maligno de otras localizaciones.....	93,51	77,84	111,42	96,43	75,85	120,88	90,97	67,51	119,94

29	Tumor maligno de localización no especificada	98,84	72,36	131,84	108,00	73,37	153,31	85,98	48,09	141,83
30	Leucemia.....	89,26	57,17	132,81	97,20	54,36	160,32	79,46	36,26	150,85
31	Enfermedad de Hodgkin.....	258,99	52,05	756,72	252,12	3,30	1.402,77	259,38	29,13	936,50

II.1.10. RAZÓN DE MORTALIDAD ESTÁNDAR E INTERVALO DE CONFIANZA AL 95% SEGÚN CAUSAS DE LA LISTA REDUCIDA Y SEXO (Continuación).

CAUSA	TOTAL			HOMBRES			MUJERES		
	RME	Interv. confian.		RME	Interv. confian.		RME	Interv. confian.	
		L inf.	L sup.		L inf.	L sup.		L inf.	L sup.
32 Otros tumores del tejido linfático y órganos hematopoyéticos.....	104,25	73,01	144,33	91,00	51,98	147,79	119,23	72,80	184,15
33 Tumores benignos.....	214,57	97,91	407,35	262,84	29,52	948,98	199,87	80,07	411,84
34 Carcinoma in situ.....	-	-	-	-	-	-	-	-	-
35 Tumores de evolución incierta y de naturaleza no especificada.....	97,41	58,62	152,12	104,70	54,04	182,90	89,16	35,72	183,71
36 Diabetes	112,18	90,32	137,73	116,29	81,43	161,00	109,43	82,43	142,44
37 Otras enfermedades endocrinas e inmunitarias	93,35	53,32	151,61	119,55	51,47	235,57	76,38	32,89	150,51
38 Síndrome de inmunodeficiencia adquirida (SIDA).....	110,89	73,67	160,28	119,42	77,26	176,30	73,77	14,83	215,55
39 Serología o cultivo ⊕ para el VIH.....	62,50	0,82	347,73	84,75	1,11	471,54	-	-	-
40 Anemias	70,29	30,26	138,50	62,29	12,52	182,01	76,20	24,56	177,83
41 Otras enfermedades de la sangre y de los órganos hematopoyéticos	93,60	44,81	172,14	97,27	26,17	249,03	90,88	33,18	197,81
42 Psicosis alcohólica.....	-	-	-	-	-	-	-	-	-
43 Otros trastornos mentales	113,30	93,86	135,59	114,37	82,06	155,16	112,26	88,73	140,10
44 Enfermedades del sistema nervioso y de los órganos de los sentidos	104,59	78,79	136,14	119,93	80,30	172,24	91,54	59,78	134,13
45 Enfermedades reumáticas crónicas del corazón	81,57	44,56	136,87	133,62	53,53	275,32	58,14	23,29	119,80
46 Enfermedades hipertensivas	58,50	38,54	85,12	51,74	22,28	101,95	61,54	37,03	96,11
47 Enfermedades isquémicas del corazón	96,77	87,04	107,29	94,25	81,70	108,18	102,03	86,79	119,18
48 Otras enfermedades del corazón y de la circulación pulmonar.....	98,27	87,73	109,72	103,54	85,84	123,81	94,92	82,10	109,18
49 Enfermedades del corazón mal definidas.....	105,01	62,20	165,97	114,91	52,43	218,14	97,21	44,36	184,55
50 Enfermedades cerebrovasculares	98,61	89,41	108,50	90,93	77,05	106,59	103,57	91,56	116,71
51 Arteriosclerosis.....	94,30	64,49	133,12	68,70	29,58	135,37	107,34	68,75	159,72
52 Enfermedades vasos sanguíneos	102,66	75,94	135,72	118,56	82,09	165,68	80,42	44,98	132,65
53 Infecciones respiratorias agudas incluida influenza.....	99,19	45,26	188,30	99,33	26,72	254,30	99,83	32,17	232,97
54 Neumonía.....	113,49	83,95	150,04	127,80	86,21	182,45	98,40	59,22	153,68
55 Bronquitis, enfisema, asma	86,32	73,65	100,55	91,79	76,17	109,68	78,54	57,06	105,44
56 Otras enfermedades del aparato respiratorio.....	94,88	77,36	115,18	90,07	65,94	120,14	100,10	75,61	129,99
57 Gastritis, duodenitis, úlcus péptico.....	94,91	43,31	180,17	160,76	58,70	349,93	51,85	10,42	151,49

58	Cirrosis y otras enfermedades crónicas del hígado.....	110,39	87,79	137,02	120,21	93,16	152,67	85,07	47,58	140,33
59	Resto de enfermedades del aparato digestivo.....	105,59	85,01	129,65	107,47	78,08	144,27	104,67	76,90	139,19

II.1.10. RAZÓN DE MORTALIDAD ESTÁNDAR E INTERVALO DE CONFIANZA AL 95% SEGÚN CAUSAS DE LA LISTA REDUCIDA Y SEXO (Continuación).

CAUSA	TOTAL			HOMBRES			MUJERES		
	RME	Interv. confian.		RME	Interv. confian.		RME	Interv. confian.	
		L inf.	L sup.		L inf.	L sup.		L inf.	L sup.
60 Nefritis, síndrome nefrótico, nefrosis	98,00	74,41	126,70	89,30	55,94	135,20	104,57	73,23	144,77
61 Resto de las enfermedades del aparato urinario	124,26	84,98	175,43	105,38	54,39	184,09	139,98	85,47	216,20
62 Enfermedades de los órganos genitales masculinos	88,14	9,90	318,23	91,10	10,23	328,90	-	-	-
63 Enfermedades de los órganos genitales femeninos	-	-	-	-	-	-	-	-	-
64 Complicaciones del embarazo, parto y puerperio	-	-	-	-	-	-	-	-	-
65 Enfermedades de piel y tejido celular subcutáneo	92,44	37,04	190,48	39,26	0,51	218,45	119,11	43,49	259,25
66 Enfermedades del sistema osteomuscular y tejido conjuntivo	104,05	70,19	148,54	104,51	45,00	205,94	103,18	64,64	156,22
67 Anomalías congénitas	94,78	56,14	149,80	110,61	55,14	197,92	77,27	30,96	159,22
68 Causas perinatales	110,64	60,44	185,65	78,50	25,30	183,18	143,30	65,39	272,05
69 Síntomas y estados morbosos mal definidos	81,64	59,54	109,25	103,80	62,47	162,11	70,28	45,90	102,99
70 Accidentes de vehículo a motor	79,79	60,43	103,38	80,94	59,03	108,31	79,26	40,91	138,46
71 Caídas accidentales	139,11	93,15	199,80	122,30	68,40	201,72	164,02	89,60	275,22
72 Ahogamiento	31,45	3,53	113,55	19,45	0,25	108,19	83,59	1,09	465,08
73 Accidentes de tipo industrial	107,11	39,11	233,14	108,49	39,62	236,15	-	-	-
74 Suicidio y autolesiones	69,75	47,05	99,58	69,79	43,72	105,67	71,71	30,88	141,31
75 Resto de causas externas	78,85	45,90	126,25	69,87	33,45	128,51	98,36	39,41	202,68
76 Dependencia a las drogas. Abuso de las drogas. Envenenamiento accidental por opiáceos, cocaína	185,38	84,59	351,93	225,09	102,71	427,32	-	-	-

II.2.1. MORTALIDAD ESPECÍFICA POR EDAD Y SEXO. TASAS POR 100.000 HABITANTES.

GRUPOS DE EDAD	TOTAL	Hombres	Mujeres
TOTAL.....	852,47	897,10	808,30
Menos de 1 año.....	435,95	513,81	350,63
De 1 a 4 años	34,00	33,05	35,02
De 5 a 9 años	29,96	58,55	-
De 10 a 14 años	10,55	10,24	10,89
De 15 a 19 años	57,27	76,00	36,84
De 20 a 24 años	45,96	64,34	26,09
De 25 a 29 años	82,65	117,41	45,19
De 30 a 34 años	159,63	237,66	75,73
De 35 a 39 años	105,34	149,58	60,56
De 40 a 44 años	209,08	303,40	112,19
De 45 a 49 años	303,95	372,31	235,33
De 50 a 54 años	404,86	618,16	206,43
De 55 a 59 años	673,21	878,23	483,77
De 60 a 64 años	1.100,02	1.474,39	755,46
De 65 a 69 años	2.003,23	2.802,77	1.303,03
De 70 a 74 años	2.987,89	4.262,88	1.957,26
De 75 y más años.....	9.616,88	10.644,08	9.011,34

II.2.2. DEFUNCIONES POR EDAD Y GRANDES GRUPOS DE CAUSAS. TOTAL.

GRANDES GRUPOS	TOTAL	Menos de 1 año	De 1 a 4 años	De 5 a 9 años	De 10 a 14 años	De 15 a 19 años	De 20 a 24 años	De 25 a 29 años	De 30 a 34 años	De 35 a 39 años
TOTAL.....	2.277	13	4	5	2	13	11	19	35	21
I Enfermedades infecciosas y parasitarias	19	-	-	-	-	-	-	-	-	-
II Tumores	600	-	-	1	-	1	1	1	4	6
III Enfermedades de las glándulas endocrinas, de la nutrición, del metabolismo y trastornos de la inmunidad.....	94	-	-	-	-	-	-	7	9	4
IV Enfermedades de la sangre y de los órganos hematopoyéticos.....	21	-	-	-	-	-	-	-	-	-
V Trastornos mentales	75	-	-	-	-	-	-	-	-	-
VI Enfermedades del sistema nervioso y de los órganos de los sentidos	31	1	1	1	1	1	-	-	1	-
VII Enfermedades del aparato circulatorio	840	1	-	-	-	-	2	-	3	4
VIII Enfermedades del aparato respiratorio.....	230	-	-	-	-	1	-	-	1	1
IX Enfermedades del aparato digestivo.....	118	-	-	-	-	-	-	1	1	-
X Enfermedades del aparato genitourinario	68	-	-	-	-	-	-	-	-	-
XI Complicaciones del embarazo, del parto y del puerperio.....	-	-	-	-	-	-	-	-	-	-
XII Enfermedades de la piel y del tejido celular subcutáneo.....	5	-	-	-	-	-	-	-	-	-
XIII Enfermedades del sistema osteomuscular y del tejido conjuntivo.....	17	-	-	-	-	-	-	-	-	-
XIV Anomalías congénitas.....	9	4	1	-	1	-	-	-	1	1
XV Ciertas afecciones originadas en el período perinatal.....	6	6	-	-	-	-	-	-	-	-

XVI	Signos, síntomas y estados morbosos mal definidos.....	31	-	-	1	-	-	-	-	1	-
XVII	Traumatismos y envenenamientos	-	-	-	-	-	-	-	-	-	-

II.2.2. DEFUNCIONES POR EDAD Y GRANDES GRUPOS DE CAUSAS. TOTAL.

GRANDES GRUPOS	De 40 a 44 años	De 45 a 49 años	De 50 a 54 años	De 55 a 59 años	De 60 a 64 años	De 65 a 69 años	De 70 a 74 años	De 75 y más años	NO CONSTA
TOTAL.....	34	44	53	83	151	248	301	1.240	-
I Enfermedades infecciosas y parasitarias	-	-	-	1	1	4	4	9	-
II Tumores	9	21	24	41	73	92	113	213	-
III Enfermedades de las glándulas endocrinas, de la nutrición, del metabolismo y trastornos de la inmunidad.....	2	-	2	3	4	8	16	39	-
IV Enfermedades de la sangre y de los órganos hematopoyéticos.....	-	1	-	-	-	2	3	15	-
V Trastornos mentales	-	-	-	-	1	2	3	69	-
VI Enfermedades del sistema nervioso y de los órganos de los sentidos.....	-	-	2	2	-	2	3	16	-
VII Enfermedades del aparato circulatorio	7	15	11	22	44	83	96	552	-
VIII Enfermedades del aparato respiratorio.....	1	-	1	2	7	19	31	166	-
IX Enfermedades del aparato digestivo.....	4	2	4	4	7	17	15	63	-
X Enfermedades del aparato genitourinario	-	-	2	2	7	6	6	45	-
XI Complicaciones del embarazo, del parto y del puerperio.....	-	-	-	-	-	-	-	-	-
XII Enfermedades de la piel y del tejido celular subcutáneo.....	-	-	-	1	-	-	2	2	-
XIII Enfermedades del sistema osteomuscular y del tejido conjuntivo.....	1	-	-	1	-	2	-	13	-
XIV Anomalías congénitas.....	-	-	1	-	-	-	-	-	-
XV Ciertas afecciones originadas en el período perinatal.....	-	-	-	-	-	-	-	-	-

XVI	Signos, síntomas y estados morbosos mal definidos.....	-	-	-	-	-	2	1	26	-
XVII	Traumatismos y envenenamientos	-	-	-	-	-	-	-	-	-

II.2.2. DEFUNCIONES POR EDAD Y GRANDES GRUPOS DE CAUSAS. HOMBRES.

GRANDES GRUPOS	TOTAL	Menos de 1 año	De 1 a 4 años	De 5 a 9 años	De 10 a 14 años	De 15 a 19 años	De 20 a 24 años	De 25 a 29 años	De 30 a 34 años	De 35 a 39 años
TOTAL.....	1.192	8	2	5	1	9	8	14	27	15
I Enfermedades infecciosas y parasitarias	6	-	-	-	-	-	-	-	-	-
II Tumores	369	-	-	1	-	-	1	-	2	6
III Enfermedades de las glándulas endocrinas, de la nutrición, del metabolismo y trastornos de la inmunidad.....	41	-	-	-	-	-	-	5	9	2
IV Enfermedades de la sangre y de los órganos hematopoyéticos.....	8	-	-	-	-	-	-	-	-	-
V Trastornos mentales	22	-	-	-	-	-	-	-	-	-
VI Enfermedades del sistema nervioso y de los órganos de los sentidos	16	1	1	1	1	1	-	-	1	-
VII Enfermedades del aparato circulatorio	388	-	-	-	-	-	2	-	2	3
VIII Enfermedades del aparato respiratorio.....	140	-	-	-	-	1	-	-	-	1
IX Enfermedades del aparato digestivo.....	65	-	-	-	-	-	-	-	1	-
X Enfermedades del aparato genitourinario	30	-	-	-	-	-	-	-	-	-
XI Complicaciones del embarazo, del parto y del puerperio.....	-	-	-	-	-	-	-	-	-	-
XII Enfermedades de la piel y del tejido celular subcutáneo.....	1	-	-	-	-	-	-	-	-	-
XIII Enfermedades del sistema osteomuscular y del tejido conjuntivo.....	2	-	-	-	-	-	-	-	-	-
XIV Anomalías congénitas.....	5	3	-	-	-	-	-	-	1	-
XV Ciertas afecciones originadas en el período perinatal.....	4	4	-	-	-	-	-	-	-	-

XVI	Signos, síntomas y estados morbosos mal definidos.....	8	-	-	1	-	-	-	-	-	-
XVII	Traumatismos y envenenamientos	-	-	-	-	-	-	-	-	-	-

II.2.2. DEFUNCIONES POR EDAD Y GRANDES GRUPOS DE CAUSAS. HOMBRES.

GRANDES GRUPOS	De 40 a 44 años	De 45 a 49 años	De 50 a 54 años	De 55 a 59 años	De 60 a 64 años	De 65 a 69 años	De 70 a 74 años	De 75 y más años	NO CONSTA
TOTAL.....	25	27	39	52	97	162	192	509	-
I Enfermedades infecciosas y parasitarias	-	-	-	-	1	-	3	2	-
II Tumores	4	12	18	27	43	57	73	125	-
III Enfermedades de las glándulas endocrinas, de la nutrición, del metabolismo y trastornos de la inmunidad.....	2	-	1	1	-	4	6	11	-
IV Enfermedades de la sangre y de los órganos hematopoyéticos.....	-	-	-	-	-	1	2	5	-
V Trastornos mentales	-	-	-	-	1	2	-	19	-
VI Enfermedades del sistema nervioso y de los órganos de los sentidos.....	-	-	1	1	-	1	2	5	-
VII Enfermedades del aparato circulatorio	7	11	8	15	32	57	60	191	-
VIII Enfermedades del aparato respiratorio.....	1	-	1	2	5	13	25	91	-
IX Enfermedades del aparato digestivo.....	2	1	4	3	6	12	8	28	-
X Enfermedades del aparato genitourinario	-	-	-	1	3	4	3	19	-
XI Complicaciones del embarazo, del parto y del puerperio.....	-	-	-	-	-	-	-	-	-
XII Enfermedades de la piel y del tejido celular subcutáneo.....	-	-	-	-	-	-	1	-	-
XIII Enfermedades del sistema osteomuscular y del tejido conjuntivo.....	-	-	-	-	-	-	-	2	-
XIV Anomalías congénitas.....	-	-	1	-	-	-	-	-	-
XV Ciertas afecciones originadas en el período perinatal.....	-	-	-	-	-	-	-	-	-

XVI	Signos, síntomas y estados morbosos mal definidos.....	-	-	-	-	-	2	1	4	-
XVII	Traumatismos y envenenamientos	-	-	-	-	-	-	-	-	-

II.2.2. DEFUNCIONES POR EDAD Y GRANDES GRUPOS DE CAUSAS. MUJERES.

GRANDES GRUPOS	TOTAL	Menos de 1 año	De 1 a 4 años	De 5 a 9 años	De 10 a 14 años	De 15 a 19 años	De 20 a 24 años	De 25 a 29 años	De 30 a 34 años	De 35 a 39 años
TOTAL.....	1.085	5	2	-	1	4	3	5	8	6
I Enfermedades infecciosas y parasitarias	13	-	-	-	-	-	-	-	-	-
II Tumores	231	-	-	-	-	1	-	1	2	-
III Enfermedades de las glándulas endocrinas, de la nutrición, del metabolismo y trastornos de la inmunidad.....	53	-	-	-	-	-	-	2	-	2
IV Enfermedades de la sangre y de los órganos hematopoyéticos.....	13	-	-	-	-	-	-	-	-	-
V Trastornos mentales	53	-	-	-	-	-	-	-	-	-
VI Enfermedades del sistema nervioso y de los órganos de los sentidos	15	-	-	-	-	-	-	-	-	-
VII Enfermedades del aparato circulatorio	452	1	-	-	-	-	-	-	1	1
VIII Enfermedades del aparato respiratorio.....	90	-	-	-	-	-	-	-	1	-
IX Enfermedades del aparato digestivo.....	53	-	-	-	-	-	-	1	-	-
X Enfermedades del aparato genitourinario	38	-	-	-	-	-	-	-	-	-
XI Complicaciones del embarazo, del parto y del puerperio.....	-	-	-	-	-	-	-	-	-	-
XII Enfermedades de la piel y del tejido celular subcutáneo.....	4	-	-	-	-	-	-	-	-	-
XIII Enfermedades del sistema osteomuscular y del tejido conjuntivo.....	15	-	-	-	-	-	-	-	-	-
XIV Anomalías congénitas.....	4	1	1	-	1	-	-	-	-	1
XV Ciertas afecciones originadas en el período perinatal.....	2	2	-	-	-	-	-	-	-	-

XVI	Signos, síntomas y estados morbosos mal definidos.....	23	-	-	-	-	-	-	-	1	-
XVII	Traumatismos y envenenamientos	-	-	-	-	-	-	-	-	-	-

II.2.2. DEFUNCIONES POR EDAD Y GRANDES GRUPOS DE CAUSAS. MUJERES.

GRANDES GRUPOS	De 40 a 44 años	De 45 a 49 años	De 50 a 54 años	De 55 a 59 años	De 60 a 64 años	De 65 a 69 años	De 70 a 74 años	De 75 y más años	NO CONSTA
TOTAL.....	9	17	14	31	54	86	109	731	-
I Enfermedades infecciosas y parasitarias	-	-	-	1	-	4	1	7	-
II Tumores	5	9	6	14	30	35	40	88	-
III Enfermedades de las glándulas endocrinas, de la nutrición, del metabolismo y trastornos de la inmunidad.....	-	-	1	2	4	4	10	28	-
IV Enfermedades de la sangre y de los órganos hematopoyéticos.....	-	1	-	-	-	1	1	10	-
V Trastornos mentales	-	-	-	-	-	-	3	50	-
VI Enfermedades del sistema nervioso y de los órganos de los sentidos.....	-	-	1	1	-	1	1	11	-
VII Enfermedades del aparato circulatorio	-	4	3	7	12	26	36	361	-
VIII Enfermedades del aparato respiratorio.....	-	-	-	-	2	6	6	75	-
IX Enfermedades del aparato digestivo.....	2	1	-	1	1	5	7	35	-
X Enfermedades del aparato genitourinario	-	-	2	1	4	2	3	26	-
XI Complicaciones del embarazo, del parto y del puerperio.....	-	-	-	-	-	-	-	-	-
XII Enfermedades de la piel y del tejido celular subcutáneo.....	-	-	-	1	-	-	1	2	-
XIII Enfermedades del sistema osteomuscular y del tejido conjuntivo.....	1	-	-	1	-	2	-	11	-
XIV Anomalías congénitas.....	-	-	-	-	-	-	-	-	-
XV Ciertas afecciones originadas en el período perinatal.....	-	-	-	-	-	-	-	-	-

XVI	Signos, síntomas y estados morbosos mal definidos.....	-	-	-	-	-	-	-	22	-
XVII	Traumatismos y envenenamientos	-	-	-	-	-	-	-	-	-

II.2.3. MORTALIDAD ESPECÍFICA POR EDAD Y GRANDES GRUPOS DE CAUSAS. TASAS POR 100.000 HABITANTES. TOTAL.

GRANDES GRUPOS	TOTAL	Menos de 1 año	De 1 a 4 años	De 5 a 9 años	De 10 a 14 años	De 15 a 19 años	De 20 a 24 años	De 25 a 29 años	De 30 a 34 años
TOTAL.....	852,47	435,95	34,00	29,96	10,55	57,27	45,96	82,65	159,63
I Enfermedades infecciosas y parasitarias.....	7,11	-	-	-	-	-	-	-	-
II Tumores.....	224,63	-	-	5,99	-	4,41	4,18	4,35	18,24
III Enfermedades de las glándulas endocrinas, de la nutrición, del metabolismo y trastornos de la inmunidad.....	35,19	-	-	-	-	-	-	30,45	41,05
IV Enfermedades de la sangre y de los órganos hematopoyéticos.....	7,86	-	-	-	-	-	-	-	-
V Trastornos mentales.....	28,08	-	-	-	-	-	-	-	-
VI Enfermedades del sistema nervioso y de los órganos de los sentidos.....	11,61	33,53	8,50	5,99	5,28	4,41	-	-	4,56
VII Enfermedades del aparato circulatorio.....	314,48	33,53	-	-	-	-	8,36	-	13,68
VIII Enfermedades del aparato respiratorio.....	86,11	-	-	-	-	4,41	-	-	4,56
IX Enfermedades del aparato digestivo.....	44,18	-	-	-	-	-	-	4,35	4,56
X Enfermedades del aparato genitourinario.....	25,46	-	-	-	-	-	-	-	-
XI Complicaciones del embarazo, del parto y del puerperio.....	-	-	-	-	-	-	-	-	-
XII Enfermedades de la piel y del tejido celular subcutáneo.....	1,87	-	-	-	-	-	-	-	-
XIII Enfermedades del sistema osteomuscular y del tejido conjuntivo.....	6,36	-	-	-	-	-	-	-	-
XIV Anomalías congénitas.....	3,37	134,14	8,50	-	5,28	-	-	-	4,56
XV Ciertas afecciones originadas en el período perinatal.....	2,25	201,21	-	-	-	-	-	-	-

XVI	Signos, síntomas y estados morbosos mal definidos	11,61	-	-	5,99	-	-	-	-	4,56
XVII	Traumatismos y envenenamientos	42,31	33,53	17,00	11,98	-	44,05	33,43	43,50	63,85

II.2.3. MORTALIDAD ESPECÍFICA POR EDAD Y GRANDES GRUPOS DE CAUSAS. TASAS POR 100.000 HABITANTES. TOTAL.

GRANDES GRUPOS	De 35 a 39 años	De 40 a 44 años	De 45 a 49 años	De 50 a 54 años	De 55 a 59 años	De 60 a 64 años	De 65 a 69 años	De 70 a 74 años	De 75 y más años
TOTAL.....	105,34	209,08	303,95	404,86	673,21	1.100,02	2.003,23	2.987,89	9.616,88
I Enfermedades infecciosas y parasitarias.....	-	-	-	-	8,11	7,28	32,31	39,71	69,80
II Tumores.....	30,10	55,34	145,07	183,33	332,55	531,80	743,13	1.121,70	1.651,93
III Enfermedades de las glándulas endocrinas, de la nutrición, del metabolismo y trastornos de la inmunidad.....	20,06	12,30	-	15,28	24,33	29,14	64,62	158,82	302,47
IV Enfermedades de la sangre y de los órganos hematopoyéticos.....	-	-	6,91	-	-	-	16,16	29,78	116,33
V Trastornos mentales.....	-	-	-	-	-	7,28	16,16	29,78	535,13
VI Enfermedades del sistema nervioso y de los órganos de los sentidos.....	-	-	-	15,28	16,22	-	16,16	29,78	124,09
VII Enfermedades del aparato circulatorio.....	20,06	43,05	103,62	84,03	178,44	320,54	670,44	952,95	4.281,06
VIII Enfermedades del aparato respiratorio.....	5,02	6,15	-	7,64	16,22	50,99	153,47	307,72	1.287,42
IX Enfermedades del aparato digestivo.....	-	24,60	13,82	30,56	32,44	50,99	137,32	148,90	488,60
X Enfermedades del aparato genitourinario.....	-	-	-	15,28	16,22	50,99	48,47	59,56	349,00
XI Complicaciones del embarazo, del parto y del puerperio.....	-	-	-	-	-	-	-	-	-
XII Enfermedades de la piel y del tejido celular subcutáneo.....	-	-	-	-	8,11	-	-	19,85	15,51
XIII Enfermedades del sistema osteomuscular y del tejido conjuntivo.....	-	6,15	-	-	8,11	-	16,16	-	100,82
XIV Anomalías congénitas.....	5,02	-	-	7,64	-	-	-	-	-
XV Ciertas afecciones originadas en el período perinatal.....	-	-	-	-	-	-	-	-	-

XVI	Signos, síntomas y estados morbosos mal definidos	-	-	-	-	-	-	16,16	9,93	201,64
XVII	Traumatismos y envenenamientos	25,08	61,49	34,54	45,83	32,44	50,99	72,70	79,41	93,07

II.2.3. MORTALIDAD ESPECÍFICA POR EDAD Y GRANDES GRUPOS DE CAUSAS. TASAS POR 100.000 HABITANTES. HOMBRES.

GRANDES GRUPOS	TOTAL	Menos de 1 año	De 1 a 4 años	De 5 a 9 años	De 10 a 14 años	De 15 a 19 años	De 20 a 24 años	De 25 a 29 años	De 30 a 34 años
TOTAL.....	897,10	513,81	33,05	58,55	10,24	76,00	64,34	117,41	237,66
I Enfermedades infecciosas y parasitarias.....	4,52	-	-	-	-	-	-	-	-
II Tumores.....	277,71	-	-	11,71	-	-	8,04	-	17,60
III Enfermedades de las glándulas endocrinas, de la nutrición, del metabolismo y trastornos de la inmunidad.....	30,86	-	-	-	-	-	-	41,93	79,22
IV Enfermedades de la sangre y de los órganos hematopoyéticos.....	6,02	-	-	-	-	-	-	-	-
V Trastornos mentales.....	16,56	-	-	-	-	-	-	-	-
VI Enfermedades del sistema nervioso y de los órganos de los sentidos.....	12,04	64,23	16,52	11,71	10,24	8,44	-	-	8,80
VII Enfermedades del aparato circulatorio.....	292,01	-	-	-	-	-	16,09	-	17,60
VIII Enfermedades del aparato respiratorio.....	105,36	-	-	-	-	8,44	-	-	-
IX Enfermedades del aparato digestivo.....	48,92	-	-	-	-	-	-	-	8,80
X Enfermedades del aparato genitourinario.....	22,58	-	-	-	-	-	-	-	-
XI Complicaciones del embarazo, del parto y del puerperio.....	-	-	-	-	-	-	-	-	-
XII Enfermedades de la piel y del tejido celular subcutáneo.....	0,75	-	-	-	-	-	-	-	-
XIII Enfermedades del sistema osteomuscular y del tejido conjuntivo.....	1,51	-	-	-	-	-	-	-	-
XIV Anomalías congénitas.....	3,76	192,68	-	-	-	-	-	-	8,80
XV Ciertas afecciones originadas en el período perinatal.....	3,01	256,90	-	-	-	-	-	-	-

XVI	Signos, síntomas y estados morbosos mal definidos	6,02	-	-	11,71	-	-	-	-	-
XVII	Traumatismos y envenenamientos	65,48	-	16,52	23,42	-	59,11	40,22	75,48	96,82

II.2.3. MORTALIDAD ESPECÍFICA POR EDAD Y GRANDES GRUPOS DE CAUSAS. TASAS POR 100.000 HABITANTES. HOMBRES.

GRANDES GRUPOS	De 35 a 39 años	De 40 a 44 años	De 45 a 49 años	De 50 a 54 años	De 55 a 59 años	De 60 a 64 años	De 65 a 69 años	De 70 a 74 años	De 75 y más años
TOTAL.....	149,58	303,40	372,31	618,16	878,23	1.474,39	2.802,77	4.262,88	10.644,08
I Enfermedades infecciosas y parasitarias.....	-	-	-	-	-	15,20	-	66,61	41,82
II Tumores.....	59,83	48,54	165,47	285,31	456,00	653,59	986,16	1.620,78	2.613,97
III Enfermedades de las glándulas endocrinas, de la nutrición, del metabolismo y trastornos de la inmunidad.....	19,94	24,27	-	15,85	16,89	-	69,20	133,21	230,03
IV Enfermedades de la sangre y de los órganos hematopoyéticos.....	-	-	-	-	-	-	17,30	44,40	104,56
V Trastornos mentales.....	-	-	-	-	-	15,20	34,60	-	397,32
VI Enfermedades del sistema nervioso y de los órganos de los sentidos.....	-	-	-	15,85	16,89	-	17,30	44,40	104,56
VII Enfermedades del aparato circulatorio.....	29,92	84,95	151,68	126,80	253,34	486,40	986,16	1.332,15	3.994,14
VIII Enfermedades del aparato respiratorio.....	9,97	12,14	-	15,85	33,78	76,00	224,91	555,06	1.902,97
IX Enfermedades del aparato digestivo.....	-	24,27	13,79	63,40	50,67	91,20	207,61	177,62	585,53
X Enfermedades del aparato genitourinario.....	-	-	-	-	16,89	45,60	69,20	66,61	397,32
XI Complicaciones del embarazo, del parto y del puerperio.....	-	-	-	-	-	-	-	-	-
XII Enfermedades de la piel y del tejido celular subcutáneo.....	-	-	-	-	-	-	-	22,20	-
XIII Enfermedades del sistema osteomuscular y del tejido conjuntivo.....	-	-	-	-	-	-	-	-	41,82
XIV Anomalías congénitas.....	-	-	-	15,85	-	-	-	-	-
XV Ciertas afecciones originadas en el período perinatal.....	-	-	-	-	-	-	-	-	-

XVI	Signos, síntomas y estados morbosos mal definidos	-	-	-	-	-	-	34,60	22,20	83,65
XVII	Traumatismos y envenenamientos	29,92	109,22	41,37	79,25	33,78	91,20	155,71	177,62	146,38

II.2.3. MORTALIDAD ESPECÍFICA POR EDAD Y GRANDES GRUPOS DE CAUSAS. TASAS POR 100.000 HABITANTES. MUJERES.

GRANDES GRUPOS	TOTAL	Menos de 1 año	De 1 a 4 años	De 5 a 9 años	De 10 a 14 años	De 15 a 19 años	De 20 a 24 años	De 25 a 29 años	De 30 a 34 años
TOTAL.....	808,30	350,63	35,02	-	10,89	36,84	26,09	45,19	75,73
I Enfermedades infecciosas y parasitarias.....	9,68	-	-	-	-	-	-	-	-
II Tumores.....	172,09	-	-	-	-	9,21	-	9,04	18,93
III Enfermedades de las glándulas endocrinas, de la nutrición, del metabolismo y trastornos de la inmunidad.....	39,48	-	-	-	-	-	-	18,08	-
IV Enfermedades de la sangre y de los órganos hematopoyéticos.....	9,68	-	-	-	-	-	-	-	-
V Trastornos mentales.....	39,48	-	-	-	-	-	-	-	-
VI Enfermedades del sistema nervioso y de los órganos de los sentidos.....	11,17	-	-	-	-	-	-	-	-
VII Enfermedades del aparato circulatorio.....	336,73	70,13	-	-	-	-	-	-	9,47
VIII Enfermedades del aparato respiratorio.....	67,05	-	-	-	-	-	-	-	9,47
IX Enfermedades del aparato digestivo.....	39,48	-	-	-	-	-	-	9,04	-
X Enfermedades del aparato genitourinario.....	28,31	-	-	-	-	-	-	-	-
XI Complicaciones del embarazo, del parto y del puerperio.....	-	-	-	-	-	-	-	-	-
XII Enfermedades de la piel y del tejido celular subcutáneo.....	2,98	-	-	-	-	-	-	-	-
XIII Enfermedades del sistema osteomuscular y del tejido conjuntivo.....	11,17	-	-	-	-	-	-	-	-
XIV Anomalías congénitas.....	2,98	70,13	17,51	-	10,89	-	-	-	-
XV Ciertas afecciones originadas en el período perinatal.....	1,49	140,25	-	-	-	-	-	-	-

XVI	Signos, síntomas y estados morbosos mal definidos	17,13	-	-	-	-	-	-	-	9,47
XVII	Traumatismos y envenenamientos	19,37	70,13	17,51	-	-	27,63	26,09	9,04	28,40

II.2.3. MORTALIDAD ESPECÍFICA POR EDAD Y GRANDES GRUPOS DE CAUSAS. TASAS POR 100.000 HABITANTES. MUJERES.

GRANDES GRUPOS	De 35 a 39 años	De 40 a 44 años	De 45 a 49 años	De 50 a 54 años	De 55 a 59 años	De 60 a 64 años	De 65 a 69 años	De 70 a 74 años	De 75 y más años
TOTAL.....	60,56	112,19	235,33	206,43	483,77	755,46	1.303,03	1.957,26	9.011,34
I Enfermedades infecciosas y parasitarias.....	-	-	-	-	15,61	-	60,61	17,96	86,29
II Tumores.....	-	62,33	124,58	88,47	218,48	419,70	530,30	718,26	1.084,81
III Enfermedades de las glándulas endocrinas, de la nutrición, del metabolismo y trastornos de la inmunidad.....	20,19	-	-	14,74	31,21	55,96	60,61	179,57	345,17
IV Enfermedades de la sangre y de los órganos hematopoyéticos.....	-	-	13,84	-	-	-	15,15	17,96	123,27
V Trastornos mentales.....	-	-	-	-	-	-	-	53,87	616,37
VI Enfermedades del sistema nervioso y de los órganos de los sentidos.....	-	-	-	14,74	15,61	-	15,15	17,96	135,60
VII Enfermedades del aparato circulatorio.....	10,09	-	55,37	44,23	109,24	167,88	393,94	646,44	4.450,20
VIII Enfermedades del aparato respiratorio.....	-	-	-	-	-	27,98	90,91	107,74	924,56
IX Enfermedades del aparato digestivo.....	-	24,93	13,84	-	15,61	13,99	75,76	125,70	431,46
X Enfermedades del aparato genitourinario.....	-	-	-	29,49	15,61	55,96	30,30	53,87	320,51
XI Complicaciones del embarazo, del parto y del puerperio.....	-	-	-	-	-	-	-	-	-
XII Enfermedades de la piel y del tejido celular subcutáneo.....	-	-	-	-	15,61	-	-	17,96	24,65
XIII Enfermedades del sistema osteomuscular y del tejido conjuntivo.....	-	12,47	-	-	15,61	-	30,30	-	135,60
XIV Anomalías congénitas.....	10,09	-	-	-	-	-	-	-	-
XV Ciertas afecciones originadas en el período perinatal.....	-	-	-	-	-	-	-	-	-

XVI	Signos, síntomas y estados morbosos mal definidos	-	-	-	-	-	-	-	-	271,20
XVII	Traumatismos y envenenamientos	20,19	12,47	27,69	14,74	31,21	13,99	-	-	61,64

II.2.4. MORTALIDAD ESPECÍFICA POR EDAD Y CAUSAS DE LA LISTA REDUCIDA. TASAS POR 100.000 HABITANTES. TOTAL.

CAUSA	TOTAL	Menos de 1 año	De 1 a 4 años	De 5 a 9 años	De 10 a 14 años	De 15 a 19 años	De 20 a 24 años	De 25 a 29 años	De 30 a 34 años
TOTAL.....	852,47	435,95	34,00	29,96	10,55	57,27	45,96	82,65	159,63
01 Fiebres tifoidea y paratifoidea.....	-	-	-	-	-	-	-	-	-
02 Otras infecciones por salmonella y otras intoxicaciones alimentarias.....	-	-	-	-	-	-	-	-	-
03 Enfermedades infecciosas intestinales.....	-	-	-	-	-	-	-	-	-
04 Tuberculosis respiratoria.....	0,37	-	-	-	-	-	-	-	-
05 Otras tuberculosis.....	-	-	-	-	-	-	-	-	-
06 Otras enfermedades infecciosas bacterianas.....	3,74	-	-	-	-	-	-	-	-
07 Hepatitis viral.....	1,87	-	-	-	-	-	-	-	-
08 Tétanos.....	-	-	-	-	-	-	-	-	-
09 Resto enfermedades infecciosas víricas.....	-	-	-	-	-	-	-	-	-
10 Enfermedades parasitarias y resto de infecciones.....	1,12	-	-	-	-	-	-	-	-
11 Tumor maligno de cavidad bucal y faringe.....	4,87	-	-	-	-	-	-	-	-
12 Tumor maligno del esófago.....	3,74	-	-	-	-	-	-	-	-
13 Tumor maligno del estómago.....	11,98	-	-	-	-	-	-	-	-
14 Tumor maligno del intestino delgado.....	-	-	-	-	-	-	-	-	-
15 Tumor maligno del intestino grueso.....	21,71	-	-	-	-	-	-	-	-
16 Tumor maligno del recto.....	7,86	-	-	-	-	-	-	-	4,56
17 Tumor maligno del hígado.....	7,11	-	-	-	-	-	-	-	-
18 Tumor maligno de la vesícula biliar.....	4,49	-	-	-	-	-	-	-	-
19 Tumor maligno del páncreas.....	7,86	-	-	-	-	-	-	-	-
20 Tumor maligno de la laringe.....	4,49	-	-	-	-	-	-	-	-
21 Tumor maligno de la tráquea, de los bronquios y del pulmón.....	45,67	-	-	-	-	-	-	-	-
22 Tumor maligno de los huesos.....	0,75	-	-	-	-	-	-	-	-
23 Tumor maligno de la piel.....	3,74	-	-	-	-	-	-	-	-
24 Tumor maligno de la mama femenina.....	33,52	-	-	-	-	-	-	-	-
25 Tumor maligno del cuello uterino.....	4,47	-	-	-	-	-	-	-	9,47
26 Otros tumores malignos del útero.....	2,98	-	-	-	-	-	-	-	-
27 Tumor maligno de la próstata.....	24,84	-	-	-	-	-	-	-	-
28 Tumor maligno de otras localizaciones.....	34,44	-	-	5,99	-	4,41	4,18	4,35	-

29 Tumor maligno de localización no especificada.....	11,23	-	-	-	-	-	-	-	-
30 Leucemia.....	7,49	-	-	-	-	-	-	-	4,56
31 Enfermedad de Hodgkin.....	-	-	-	-	-	-	-	-	-

II.2.4. MORTALIDAD ESPECÍFICA POR EDAD Y CAUSAS DE LA LISTA REDUCIDA. TASAS POR 100.000 HABITANTES. TOTAL.

CAUSA	De 35 a 39 años	De 40 a 44 años	De 45 a 49 años	De 50 a 54 años	De 55 a 59 años	De 60 a 64 años	De 65 a 69 años	De 70 a 74 años	De 75 y más años
TOTAL.....	105,34	209,08	303,95	404,86	673,21	1.100,02	2.003,23	2.987,89	9.616,88
01 Fiebres tifoidea y paratifoidea.....	-	-	-	-	-	-	-	-	-
02 Otras infecciones por salmonella y otras intoxicaciones alimentarias.....	-	-	-	-	-	-	-	-	-
03 Enfermedades infecciosas intestinales.....	-	-	-	-	-	-	-	-	-
04 Tuberculosis respiratoria.....	-	-	-	-	-	-	8,08	-	-
05 Otras tuberculosis.....	-	-	-	-	-	-	-	-	-
06 Otras enfermedades infecciosas bacterianas.....	-	-	-	-	-	7,28	-	19,85	54,29
07 Hepatitis viral.....	-	-	-	-	8,11	-	16,16	-	15,51
08 Tétanos.....	-	-	-	-	-	-	-	-	-
09 Resto enfermedades infecciosas víricas.....	-	-	-	-	-	-	-	-	-
10 Enfermedades parasitarias y resto de infecciones.....	-	-	-	-	-	-	8,08	19,85	-
11 Tumor maligno de cavidad bucal y faringe.....	5,02	-	-	7,64	-	7,28	32,31	19,85	31,02
12 Tumor maligno del esófago.....	5,02	-	6,91	15,28	-	14,57	8,08	9,93	15,51
13 Tumor maligno del estómago.....	-	-	-	22,92	-	29,14	24,23	79,41	108,58
14 Tumor maligno del intestino delgado.....	-	-	-	-	-	-	-	-	-
15 Tumor maligno del intestino grueso.....	-	-	13,82	15,28	32,44	50,99	48,47	79,41	224,91
16 Tumor maligno del recto.....	-	6,15	6,91	-	8,11	-	48,47	19,85	69,80
17 Tumor maligno del hígado.....	-	-	6,91	-	-	-	40,39	59,56	54,29
18 Tumor maligno de la vesícula biliar.....	-	-	-	-	8,11	-	8,08	49,63	38,78
19 Tumor maligno del páncreas.....	-	-	6,91	-	8,11	7,28	24,23	49,63	77,56
20 Tumor maligno de la laringe.....	-	-	13,82	-	8,11	29,14	8,08	9,93	23,27
21 Tumor maligno de la tráquea, de los bronquios y del pulmón.....	5,02	12,30	20,72	61,11	113,55	116,56	201,94	258,09	209,40
22 Tumor maligno de los huesos.....	-	-	6,91	-	8,11	-	-	-	-
23 Tumor maligno de la piel.....	-	-	13,82	-	-	14,57	-	29,78	23,27
24 Tumor maligno de la mama femenina.....	-	37,40	41,53	44,23	46,82	139,90	136,36	143,65	73,96
25 Tumor maligno del cuello uterino.....	-	-	13,84	-	31,21	-	-	-	24,65
26 Otros tumores malignos del útero.....	-	-	-	-	15,61	27,98	15,15	-	-
27 Tumor maligno de la próstata.....	-	-	-	-	-	60,80	86,51	177,62	334,59
28 Tumor maligno de otras localizaciones.....	15,05	12,30	13,82	15,28	40,55	72,85	113,09	158,82	263,69

29 Tumor maligno de localización no especificada.....	-	6,15	-	7,64	16,22	29,14	24,23	49,63	108,58
30 Leucemia.....	-	-	-	-	32,44	14,57	16,16	29,78	62,04
31 Enfermedad de Hodgkin	-	-	-	-	-	-	-	-	-

II.2.4. MORTALIDAD ESPECÍFICA POR EDAD Y CAUSAS DE LA LISTA REDUCIDA. TASAS POR 100.000 HABITANTES. TOTAL (Continuación).

CAUSA	TOTAL	Menos de 1 año	De 1 a 4 años	De 5 a 9 años	De 10 a 14 años	De 15 a 19 años	De 20 a 24 años	De 25 a 29 años	De 30 a 34 años
32 Otros tumores del tejido linfático y órganos hematopoyéticos	9,36	-	-	-	-	-	-	-	4,56
33 Tumores benignos	0,75	-	-	-	-	-	-	-	-
34 Carcinoma in situ	-	-	-	-	-	-	-	-	-
35 Tumores de evolución incierta y de naturaleza no especificada	4,12	-	-	-	-	-	-	-	-
36 Diabetes	20,59	-	-	-	-	-	-	-	-
37 Otras enfermedades endocrinas e inmunitarias	5,24	-	-	-	-	-	-	-	-
38 Síndrome de inmunodeficiencia adquirida (SIDA)	9,36	-	-	-	-	-	-	30,45	41,05
39 Serología o cultivo ⊕ para el VIH	0,37	-	-	-	-	-	-	-	4,56
40 Anemias	4,12	-	-	-	-	-	-	-	-
41 Otras enfermedades de la sangre y de los órganos hematopoyéticos	3,74	-	-	-	-	-	-	-	-
42 Psicosis alcohólica	-	-	-	-	-	-	-	-	-
43 Otros trastornos mentales	28,08	-	-	-	-	-	-	-	-
44 Enfermedades del sistema nervioso y de los órganos de los sentidos	11,61	33,53	8,50	5,99	5,28	4,41	-	-	4,56
45 Enfermedades reumáticas crónicas del corazón	3,37	-	-	-	-	-	-	-	-
46 Enfermedades hipertensivas	17,60	-	-	-	-	-	-	-	-
47 Enfermedades isquémicas del corazón	97,71	-	-	-	-	-	-	-	4,56
48 Otras enfermedades del corazón y de la circulación pulmonar	85,36	-	-	-	-	-	4,18	-	4,56
49 Enfermedades del corazón mal definidas	3,00	33,53	-	-	-	-	4,18	-	-
50 Enfermedades cerebrovasculares	88,35	-	-	-	-	-	-	-	-
51 Arteriosclerosis	6,74	-	-	-	-	-	-	-	-
52 Enfermedades vasos sanguíneos	12,35	-	-	-	-	-	-	-	4,56
53 Infecciones respiratorias agudas incluida influenza	1,87	-	-	-	-	-	-	-	-
54 Neumonía	8,61	-	-	-	-	-	-	-	4,56
55 Bronquitis, enfisema, asma	50,54	-	-	-	-	4,41	-	-	-
56 Otras enfermedades del aparato respiratorio	25,08	-	-	-	-	-	-	-	-
57 Gastritis, duodenitis, úlcus péptico	1,50	-	-	-	-	-	-	-	-

58	Cirrosis y otras enfermedades crónicas del hígado.....	19,47	-	-	-	-	-	-	-
59	Resto de enfermedades del aparato digestivo.....	23,21	-	-	-	-	-	4,35	4,56

II.2.4. MORTALIDAD ESPECÍFICA POR EDAD Y CAUSAS DE LA LISTA REDUCIDA. TASAS POR 100.000 HABITANTES. TOTAL (Continuación).

CAUSA	De 35 a 39 años	De 40 a 44 años	De 45 a 49 años	De 50 a 54 años	De 55 a 59 años	De 60 a 64 años	De 65 a 69 años	De 70 a 74 años	De 75 y más años
32 Otros tumores del tejido linfático y órganos hematopoyéticos	-	-	6,91	7,64	8,11	29,14	8,08	39,71	93,07
33 Tumores benignos	-	-	-	-	-	-	-	9,93	7,76
34 Carcinoma in situ	-	-	-	-	-	-	-	-	-
35 Tumores de evolución incierta y de naturaleza no especificada	-	-	-	7,64	-	-	16,16	9,93	54,29
36 Diabetes	-	-	-	7,64	8,11	14,57	64,62	138,97	224,91
37 Otras enfermedades endocrinas e inmunitarias	5,02	-	-	7,64	-	7,28	-	9,93	77,56
38 Síndrome de inmunodeficiencia adquirida (SIDA)	15,05	12,30	-	-	16,22	7,28	-	9,93	-
39 Serología o cultivo ⊕ para el VIH	-	-	-	-	-	-	-	-	-
40 Anemias	-	-	-	-	-	-	-	9,93	77,56
41 Otras enfermedades de la sangre y de los órganos hematopoyéticos	-	-	6,91	-	-	-	16,16	19,85	38,78
42 Psicosis alcohólica	-	-	-	-	-	-	-	-	-
43 Otros trastornos mentales	-	-	-	-	-	7,28	16,16	29,78	535,13
44 Enfermedades del sistema nervioso y de los órganos de los sentidos	-	-	-	15,28	16,22	-	16,16	29,78	124,09
45 Enfermedades reumáticas crónicas del corazón	-	-	6,91	-	8,11	7,28	-	9,93	38,78
46 Enfermedades hipertensivas	-	6,15	-	7,64	-	7,28	64,62	49,63	240,42
47 Enfermedades isquémicas del corazón	15,05	24,60	34,54	38,19	105,44	152,98	315,02	377,21	1.023,73
48 Otras enfermedades del corazón y de la circulación pulmonar	-	-	34,54	15,28	-	72,85	169,63	188,60	1.310,69
49 Enfermedades del corazón mal definidas	-	-	6,91	-	-	-	-	19,85	23,27
50 Enfermedades cerebrovasculares	-	12,30	6,91	22,92	8,11	72,85	96,93	287,87	1.380,49
51 Arteriosclerosis	-	-	-	-	-	-	8,08	-	131,84
52 Enfermedades vasos sanguíneos	5,02	-	13,82	-	56,78	7,28	16,16	19,85	131,84
53 Infecciones respiratorias agudas incluida influenza	-	-	-	-	-	-	-	-	38,78
54 Neumonía	-	-	-	-	-	-	8,08	29,78	139,60
55 Bronquitis, enfisema, asma	-	-	-	7,64	8,11	29,14	96,93	218,38	729,02
56 Otras enfermedades del aparato respiratorio	5,02	6,15	-	-	8,11	21,85	48,47	59,56	380,02
57 Gastritis, duodenitis, úlcus péptico	-	-	-	-	-	-	16,16	-	15,51

58	Cirrosis y otras enfermedades crónicas del hígado.....	-	24,60	13,82	22,92	16,22	29,14	88,85	99,27	124,09
59	Resto de enfermedades del aparato digestivo.....	-	-	-	7,64	16,22	21,85	32,31	49,63	349,00

II.2.4. MORTALIDAD ESPECÍFICA POR EDAD Y CAUSAS DE LA LISTA REDUCIDA. TASAS POR 100.000 HABITANTES. TOTAL (Continuación).

CAUSA	TOTAL	Menos de 1 año	De 1 a 4 años	De 5 a 9 años	De 10 a 14 años	De 15 a 19 años	De 20 a 24 años	De 25 a 29 años	De 30 a 34 años
60 Nefritis, síndrome nefrótico, nefrosis	19,09	-	-	-	-	-	-	-	-
61 Resto de las enfermedades del aparato urinario.....	5,62	-	-	-	-	-	-	-	-
62 Enfermedades de los órganos genitales masculinos	0,75	-	-	-	-	-	-	-	-
63 Enfermedades de los órganos genitales femeninos	0,74	-	-	-	-	-	-	-	-
64 Complicaciones del embarazo, parto y puerperio	-	-	-	-	-	-	-	-	-
65 Enfermedades de piel y tejido celular subcutáneo.....	1,87	-	-	-	-	-	-	-	-
66 Enfermedades del sistema osteomuscular y tejido conjuntivo.....	6,36	-	-	-	-	-	-	-	-
67 Anomalías congénitas	3,37	134,14	8,50	-	5,28	-	-	-	4,56
68 Causas perinatales.....	2,25	201,21	-	-	-	-	-	-	-
69 Síntomas y estados morbosos mal definidos	11,23	-	-	5,99	-	-	-	-	-
70 Accidentes de vehículo a motor.....	17,97	33,53	8,50	-	-	44,05	20,89	26,10	13,68
71 Caídas accidentales	4,12	-	-	5,99	-	-	-	4,35	-
72 Ahogamiento.....	0,75	-	8,50	-	-	-	-	-	4,56
73 Accidentes de tipo industrial	1,12	-	-	-	-	-	-	4,35	4,56
74 Suicidio y autolesiones	12,35	-	-	-	-	-	8,36	4,35	22,80
75 Resto de causas externas	5,24	-	-	5,99	-	-	4,18	4,35	9,12
76 Dependencia a las drogas. Abuso de las drogas. Envenenamiento accidental por opiáceos, cocaína	0,75	-	-	-	-	-	-	-	9,12

II.2.4. MORTALIDAD ESPECÍFICA POR EDAD Y CAUSAS DE LA LISTA REDUCIDA. TASAS POR 100.000 HABITANTES. TOTAL (Continuación).

CAUSA	De 35 a 39 años	De 40 a 44 años	De 45 a 49 años	De 50 a 54 años	De 55 a 59 años	De 60 a 64 años	De 65 a 69 años	De 70 a 74 años	De 75 y más años
60 Nefritis, síndrome nefrótico, nefrosis	-	-	-	15,28	8,11	43,71	32,31	49,63	255,93
61 Resto de las enfermedades del aparato urinario	-	-	-	-	8,11	7,28	8,08	9,93	85,31
62 Enfermedades de los órganos genitales masculinos.....	-	-	-	-	-	-	-	-	20,91
63 Enfermedades de los órganos genitales femeninos	-	-	-	-	-	-	15,15	-	-
64 Complicaciones del embarazo, parto y puerperio.....	-	-	-	-	-	-	-	-	-
65 Enfermedades de piel y tejido celular subcutáneo	-	-	-	-	8,11	-	-	19,85	15,51
66 Enfermedades del sistema osteomuscular y tejido conjuntivo.....	-	6,15	-	-	8,11	-	16,16	-	100,82
67 Anomalías congénitas	5,02	-	-	7,64	-	-	-	-	-
68 Causas perinatales	-	-	-	-	-	-	-	-	-
69 Síntomas y estados morbosos mal definidos.....	-	-	-	-	-	-	16,16	9,93	201,64
70 Accidentes de vehículo a motor.....	15,05	18,45	6,91	15,28	-	21,85	8,08	29,78	46,53
71 Caídas accidentales	-	6,15	6,91	-	-	7,28	16,16	-	31,02
72 Ahogamiento	-	-	-	-	-	-	-	-	-
73 Accidentes de tipo industrial.....	-	-	-	-	-	7,28	-	-	-
74 Suicidio y autolesiones.....	10,03	18,45	6,91	30,56	24,33	14,57	48,47	29,78	7,76
75 Resto de causas externas.....	-	18,45	13,82	-	8,11	-	-	19,85	7,76
76 Dependencia a las drogas. Abuso de las drogas. Envenenamiento accidental por opiáceos, cocaína.....	-	-	-	-	-	-	-	-	-

II.2.4. MORTALIDAD ESPECÍFICA POR EDAD Y CAUSAS DE LA LISTA REDUCIDA. TASAS POR 100.000 HABITANTES. HOMBRES.

CAUSA	TOTAL	Menos de 1 año	De 1 a 4 años	De 5 a 9 años	De 10 a 14 años	De 15 a 19 años	De 20 a 24 años	De 25 a 29 años	De 30 a 34 años
TOTAL.....	897,10	513,81	33,05	58,55	10,24	76,00	64,34	117,41	237,66
01 Fiebres tifoidea y paratifoidea.....	-	-	-	-	-	-	-	-	-
02 Otras infecciones por salmonella y otras intoxicaciones alimentarias.....	-	-	-	-	-	-	-	-	-
03 Enfermedades infecciosas intestinales.....	-	-	-	-	-	-	-	-	-
04 Tuberculosis respiratoria.....	-	-	-	-	-	-	-	-	-
05 Otras tuberculosis.....	-	-	-	-	-	-	-	-	-
06 Otras enfermedades infecciosas bacterianas.....	3,01	-	-	-	-	-	-	-	-
07 Hepatitis viral.....	-	-	-	-	-	-	-	-	-
08 Tétanos.....	-	-	-	-	-	-	-	-	-
09 Resto enfermedades infecciosas víricas.....	-	-	-	-	-	-	-	-	-
10 Enfermedades parasitarias y resto de infecciones.....	1,51	-	-	-	-	-	-	-	-
11 Tumor maligno de cavidad bucal y faringe.....	7,53	-	-	-	-	-	-	-	-
12 Tumor maligno del esófago.....	6,77	-	-	-	-	-	-	-	-
13 Tumor maligno del estómago.....	16,56	-	-	-	-	-	-	-	-
14 Tumor maligno del intestino delgado.....	-	-	-	-	-	-	-	-	-
15 Tumor maligno del intestino grueso.....	19,57	-	-	-	-	-	-	-	-
16 Tumor maligno del recto.....	8,28	-	-	-	-	-	-	-	8,80
17 Tumor maligno del hígado.....	9,78	-	-	-	-	-	-	-	-
18 Tumor maligno de la vesícula biliar.....	4,52	-	-	-	-	-	-	-	-
19 Tumor maligno del páncreas.....	8,28	-	-	-	-	-	-	-	-
20 Tumor maligno de la laringe.....	9,03	-	-	-	-	-	-	-	-
21 Tumor maligno de la tráquea, de los bronquios y del pulmón.....	79,02	-	-	-	-	-	-	-	-
22 Tumor maligno de los huesos.....	1,51	-	-	-	-	-	-	-	-
23 Tumor maligno de la piel.....	4,52	-	-	-	-	-	-	-	-
24 Tumor maligno de la mama femenina.....	1,51	-	-	-	-	-	-	-	-
25 Tumor maligno del cuello uterino.....	-	-	-	-	-	-	-	-	-
26 Otros tumores malignos del útero.....	-	-	-	-	-	-	-	-	-
27 Tumor maligno de la próstata.....	24,84	-	-	-	-	-	-	-	-
28 Tumor maligno de otras localizaciones.....	42,15	-	-	11,71	-	-	8,04	-	-

29 Tumor maligno de localización no especificada.....	13,55	-	-	-	-	-	-	-	-
30 Leucemia.....	8,28	-	-	-	-	-	-	-	8,80
31 Enfermedad de Hodgkin.....	-	-	-	-	-	-	-	-	-

II.2.4. MORTALIDAD ESPECÍFICA POR EDAD Y CAUSAS DE LA LISTA REDUCIDA. TASAS POR 100.000 HABITANTES. HOMBRES.

CAUSA	De 35 a 39 años	De 40 a 44 años	De 45 a 49 años	De 50 a 54 años	De 55 a 59 años	De 60 a 64 años	De 65 a 69 años	De 70 a 74 años	De 75 y más años
TOTAL.....	149,58	303,40	372,31	618,16	878,23	1.474,39	2.802,77	4.262,88	10.644,08
01 Fiebres tifoidea y paratifoidea.....	-	-	-	-	-	-	-	-	-
02 Otras infecciones por salmonella y otras intoxicaciones alimentarias.....	-	-	-	-	-	-	-	-	-
03 Enfermedades infecciosas intestinales.....	-	-	-	-	-	-	-	-	-
04 Tuberculosis respiratoria.....	-	-	-	-	-	-	-	-	-
05 Otras tuberculosis.....	-	-	-	-	-	-	-	-	-
06 Otras enfermedades infecciosas bacterianas.....	-	-	-	-	-	15,20	-	22,20	41,82
07 Hepatitis viral.....	-	-	-	-	-	-	-	-	-
08 Tétanos.....	-	-	-	-	-	-	-	-	-
09 Resto enfermedades infecciosas víricas.....	-	-	-	-	-	-	-	-	-
10 Enfermedades parasitarias y resto de infecciones.....	-	-	-	-	-	-	-	44,40	-
11 Tumor maligno de cavidad bucal y faringe.....	9,97	-	-	15,85	-	-	69,20	22,20	62,74
12 Tumor maligno del esófago.....	9,97	-	13,79	31,70	-	30,40	-	22,20	41,82
13 Tumor maligno del estómago.....	-	-	-	31,70	-	45,60	34,60	155,42	167,29
14 Tumor maligno del intestino delgado.....	-	-	-	-	-	-	-	-	-
15 Tumor maligno del intestino grueso.....	-	-	-	15,85	16,89	45,60	69,20	66,61	292,76
16 Tumor maligno del recto.....	-	12,14	-	-	16,89	-	34,60	44,40	83,65
17 Tumor maligno del hígado.....	-	-	13,79	-	-	-	69,20	66,61	104,56
18 Tumor maligno de la vesícula biliar.....	-	-	-	-	16,89	-	17,30	66,61	20,91
19 Tumor maligno del páncreas.....	-	-	13,79	-	16,89	15,20	34,60	44,40	83,65
20 Tumor maligno de la laringe.....	-	-	27,58	-	16,89	60,80	17,30	22,20	62,74
21 Tumor maligno de la tráquea, de los bronquios y del pulmón.....	9,97	12,14	41,37	126,80	202,67	182,40	380,62	510,66	480,97
22 Tumor maligno de los huesos.....	-	-	13,79	-	16,89	-	-	-	-
23 Tumor maligno de la piel.....	-	-	27,58	-	-	15,20	-	44,40	20,91
24 Tumor maligno de la mama femenina.....	-	-	-	-	-	15,20	-	22,20	-
25 Tumor maligno del cuello uterino.....	-	-	-	-	-	-	-	-	-
26 Otros tumores malignos del útero.....	-	-	-	-	-	-	-	-	-
27 Tumor maligno de la próstata.....	-	-	-	-	-	60,80	86,51	177,62	334,59
28 Tumor maligno de otras localizaciones.....	29,92	12,14	13,79	31,70	50,67	91,20	121,11	244,23	418,24

29 Tumor maligno de localización no especificada.....	-	12,14	-	-	33,78	60,80	34,60	66,61	125,47
30 Leucemia.....	-	-	-	-	67,56	15,20	-	22,20	83,65
31 Enfermedad de Hodgkin.....	-	-	-	-	-	-	-	-	-

II.2.4. MORTALIDAD ESPECÍFICA POR EDAD Y CAUSAS DE LA LISTA REDUCIDA. TASAS POR 100.000 HABITANTES. HOMBRES (Continuación).

CAUSA	TOTAL	Menos de 1 año	De 1 a 4 años	De 5 a 9 años	De 10 a 14 años	De 15 a 19 años	De 20 a 24 años	De 25 a 29 años	De 30 a 34 años
32 Otros tumores del tejido linfático y órganos hematopoyéticos	8,28	-	-	-	-	-	-	-	-
33 Tumores benignos	-	-	-	-	-	-	-	-	-
34 Carcinoma in situ	-	-	-	-	-	-	-	-	-
35 Tumores de evolución incierta y de naturaleza no especificada	3,76	-	-	-	-	-	-	-	-
36 Diabetes	14,30	-	-	-	-	-	-	-	-
37 Otras enfermedades endocrinas e inmunitarias	1,51	-	-	-	-	-	-	-	-
38 Síndrome de inmunodeficiencia adquirida (SIDA)	15,05	-	-	-	-	-	-	41,93	79,22
39 Serología o cultivo ⊕ para el VIH	-	-	-	-	-	-	-	-	-
40 Anemias	3,76	-	-	-	-	-	-	-	-
41 Otras enfermedades de la sangre y de los órganos hematopoyéticos	2,26	-	-	-	-	-	-	-	-
42 Psicosis alcohólica	-	-	-	-	-	-	-	-	-
43 Otros trastornos mentales	16,56	-	-	-	-	-	-	-	-
44 Enfermedades del sistema nervioso y de los órganos de los sentidos	12,04	64,23	16,52	11,71	10,24	8,44	-	-	8,80
45 Enfermedades reumáticas crónicas del corazón	1,51	-	-	-	-	-	-	-	-
46 Enfermedades hipertensivas	14,30	-	-	-	-	-	-	-	-
47 Enfermedades isquémicas del corazón	115,15	-	-	-	-	-	-	-	-
48 Otras enfermedades del corazón y de la circulación pulmonar	64,72	-	-	-	-	-	8,04	-	8,80
49 Enfermedades del corazón mal definidas	3,01	-	-	-	-	-	8,04	-	-
50 Enfermedades cerebrovasculares	72,25	-	-	-	-	-	-	-	-
51 Arteriosclerosis	6,02	-	-	-	-	-	-	-	-
52 Enfermedades vasos sanguíneos	15,05	-	-	-	-	-	-	-	8,80
53 Infecciones respiratorias agudas incluida influenza	2,26	-	-	-	-	-	-	-	-
54 Neumonía	7,53	-	-	-	-	-	-	-	-
55 Bronquitis, enfisema, asma	68,49	-	-	-	-	8,44	-	-	-
56 Otras enfermedades del aparato respiratorio	27,09	-	-	-	-	-	-	-	-
57 Gastritis, duodenitis, úlcus péptico	0,75	-	-	-	-	-	-	-	-

58	Cirrosis y otras enfermedades crónicas del hígado.....	27,85	-	-	-	-	-	-	-	-
59	Resto de enfermedades del aparato digestivo.....	20,32	-	-	-	-	-	-	-	8,80

II.2.4. MORTALIDAD ESPECÍFICA POR EDAD Y CAUSAS DE LA LISTA REDUCIDA. TASAS POR 100.000 HABITANTES. HOMBRES (Continuación).

CAUSA	De 35 a 39 años	De 40 a 44 años	De 45 a 49 años	De 50 a 54 años	De 55 a 59 años	De 60 a 64 años	De 65 a 69 años	De 70 a 74 años	De 75 y más años
32 Otros tumores del tejido linfático y órganos hematopoyéticos	-	-	-	15,85	-	15,20	-	22,20	167,29
33 Tumores benignos	-	-	-	-	-	-	-	-	-
34 Carcinoma in situ	-	-	-	-	-	-	-	-	-
35 Tumores de evolución incierta y de naturaleza no especificada	-	-	-	15,85	-	-	17,30	-	62,74
36 Diabetes	-	-	-	-	-	-	69,20	111,01	209,12
37 Otras enfermedades endocrinas e inmunitarias	-	-	-	15,85	-	-	-	-	20,91
38 Síndrome de inmunodeficiencia adquirida (SIDA)	19,94	24,27	-	-	16,89	-	-	22,20	-
39 Serología o cultivo ⊕ para el VIH	-	-	-	-	-	-	-	-	-
40 Anemias	-	-	-	-	-	-	-	-	104,56
41 Otras enfermedades de la sangre y de los órganos hematopoyéticos	-	-	-	-	-	-	17,30	44,40	-
42 Psicosis alcohólica	-	-	-	-	-	-	-	-	-
43 Otros trastornos mentales	-	-	-	-	-	15,20	34,60	-	397,32
44 Enfermedades del sistema nervioso y de los órganos de los sentidos	-	-	-	15,85	16,89	-	17,30	44,40	104,56
45 Enfermedades reumáticas crónicas del corazón	-	-	13,79	-	-	15,20	-	-	-
46 Enfermedades hipertensivas	-	12,14	-	-	-	15,20	86,51	44,40	209,12
47 Enfermedades isquémicas del corazón	29,92	48,54	55,16	79,25	152,00	258,40	449,83	577,26	1.233,79
48 Otras enfermedades del corazón y de la circulación pulmonar	-	-	41,37	31,70	-	76,00	207,61	222,02	1.087,41
49 Enfermedades del corazón mal definidas	-	-	13,79	-	-	-	-	44,40	-
50 Enfermedades cerebrovasculares	-	24,27	13,79	15,85	16,89	106,40	190,31	399,64	1.150,15
51 Arteriosclerosis	-	-	-	-	-	-	17,30	-	146,38
52 Enfermedades vasos sanguíneos	-	-	13,79	-	84,45	15,20	34,60	44,40	167,29
53 Infecciones respiratorias agudas incluida influenza	-	-	-	-	-	-	-	-	62,74
54 Neumonía	-	-	-	-	-	-	17,30	22,20	167,29
55 Bronquitis, enfisema, asma	-	-	-	15,85	16,89	45,60	138,41	421,85	1.212,88
56 Otras enfermedades del aparato respiratorio	9,97	12,14	-	-	16,89	30,40	69,20	111,01	460,06
57 Gastritis, duodenitis, úlcus péptico	-	-	-	-	-	-	17,30	-	-

58	Cirrosis y otras enfermedades crónicas del hígado.....	-	24,27	13,79	47,55	33,78	60,80	155,71	133,21	209,12
59	Resto de enfermedades del aparato digestivo.....	-	-	-	15,85	16,89	30,40	34,60	44,40	376,41

II.2.4. MORTALIDAD ESPECÍFICA POR EDAD Y CAUSAS DE LA LISTA REDUCIDA. TASAS POR 100.000 HABITANTES. HOMBRES (Continuación).

CAUSA	TOTAL	Menos de 1 año	De 1 a 4 años	De 5 a 9 años	De 10 a 14 años	De 15 a 19 años	De 20 a 24 años	De 25 a 29 años	De 30 a 34 años
60 Nefritis, síndrome nefrótico, nefrosis	16,56	-	-	-	-	-	-	-	-
61 Resto de las enfermedades del aparato urinario.....	5,27	-	-	-	-	-	-	-	-
62 Enfermedades de los órganos genitales masculinos	0,75	-	-	-	-	-	-	-	-
63 Enfermedades de los órganos genitales femeninos	-	-	-	-	-	-	-	-	-
64 Complicaciones del embarazo, parto y puerperio	-	-	-	-	-	-	-	-	-
65 Enfermedades de piel y tejido celular subcutáneo.....	0,75	-	-	-	-	-	-	-	-
66 Enfermedades del sistema osteomuscular y tejido conjuntivo.....	1,51	-	-	-	-	-	-	-	-
67 Anomalías congénitas	3,76	192,68	-	-	-	-	-	-	8,80
68 Causas perinatales.....	3,01	256,90	-	-	-	-	-	-	-
69 Síntomas y estados morbosos mal definidos	6,02	-	-	11,71	-	-	-	-	-
70 Accidentes de vehículo a motor.....	25,59	-	-	-	-	59,11	24,13	41,93	17,60
71 Caídas accidentales	6,77	-	-	11,71	-	-	-	8,39	-
72 Ahogamiento.....	1,51	-	16,52	-	-	-	-	-	8,80
73 Accidentes de tipo industrial	2,26	-	-	-	-	-	-	8,39	8,80
74 Suicidio y autolesiones	18,81	-	-	-	-	-	8,04	8,39	35,21
75 Resto de causas externas	9,78	-	-	11,71	-	-	8,04	8,39	17,60
76 Dependencia a las drogas. Abuso de las drogas. Envenenamiento accidental por opiáceos, cocaína	0,75	-	-	-	-	-	-	-	8,80

II.2.4. MORTALIDAD ESPECÍFICA POR EDAD Y CAUSAS DE LA LISTA REDUCIDA. TASAS POR 100.000 HABITANTES. HOMBRES (Continuación).

CAUSA	De 35 a 39 años	De 40 a 44 años	De 45 a 49 años	De 50 a 54 años	De 55 a 59 años	De 60 a 64 años	De 65 a 69 años	De 70 a 74 años	De 75 y más años
60 Nefritis, síndrome nefrótico, nefrosis	-	-	-	-	-	30,40	51,90	66,61	292,76
61 Resto de las enfermedades del aparato urinario	-	-	-	-	16,89	15,20	17,30	-	83,65
62 Enfermedades de los órganos genitales masculinos.....	-	-	-	-	-	-	-	-	20,91
63 Enfermedades de los órganos genitales femeninos	-	-	-	-	-	-	-	-	-
64 Complicaciones del embarazo, parto y puerperio.....	-	-	-	-	-	-	-	-	-
65 Enfermedades de piel y tejido celular subcutáneo	-	-	-	-	-	-	-	22,20	-
66 Enfermedades del sistema osteomuscular y tejido conjuntivo.....	-	-	-	-	-	-	-	-	41,82
67 Anomalías congénitas	-	-	-	15,85	-	-	-	-	-
68 Causas perinatales	-	-	-	-	-	-	-	-	-
69 Síntomas y estados morbosos mal definidos.....	-	-	-	-	-	-	34,60	22,20	83,65
70 Accidentes de vehículo a motor.....	19,94	36,41	-	31,70	-	30,40	17,30	66,61	83,65
71 Caídas accidentales	-	12,14	13,79	-	-	15,20	34,60	-	41,82
72 Ahogamiento	-	-	-	-	-	-	-	-	-
73 Accidentes de tipo industrial.....	-	-	-	-	-	15,20	-	-	-
74 Suicidio y autolesiones.....	9,97	36,41	-	47,55	16,89	30,40	103,81	66,61	-
75 Resto de causas externas.....	-	24,27	27,58	-	16,89	-	-	44,40	20,91
76 Dependencia a las drogas. Abuso de las drogas. Envenenamiento accidental por opiáceos, cocaína.....	-	-	-	-	-	-	-	-	-

II.2.4. MORTALIDAD ESPECÍFICA POR EDAD Y CAUSAS DE LA LISTA REDUCIDA. TASAS POR 100.000 HABITANTES. MUJERES.

CAUSA	TOTAL	Menos de 1 año	De 1 a 4 años	De 5 a 9 años	De 10 a 14 años	De 15 a 19 años	De 20 a 24 años	De 25 a 29 años	De 30 a 34 años
TOTAL.....	808,30	350,63	35,02	-	10,89	36,84	26,09	45,19	75,73
01 Fiebres tifoidea y paratifoidea.....	-	-	-	-	-	-	-	-	-
02 Otras infecciones por salmonella y otras intoxicaciones alimentarias.....	-	-	-	-	-	-	-	-	-
03 Enfermedades infecciosas intestinales.....	-	-	-	-	-	-	-	-	-
04 Tuberculosis respiratoria.....	0,74	-	-	-	-	-	-	-	-
05 Otras tuberculosis.....	-	-	-	-	-	-	-	-	-
06 Otras enfermedades infecciosas bacterianas.....	4,47	-	-	-	-	-	-	-	-
07 Hepatitis viral.....	3,72	-	-	-	-	-	-	-	-
08 Tétanos.....	-	-	-	-	-	-	-	-	-
09 Resto enfermedades infecciosas víricas.....	-	-	-	-	-	-	-	-	-
10 Enfermedades parasitarias y resto de infecciones.....	0,74	-	-	-	-	-	-	-	-
11 Tumor maligno de cavidad bucal y faringe.....	2,23	-	-	-	-	-	-	-	-
12 Tumor maligno del esófago.....	0,74	-	-	-	-	-	-	-	-
13 Tumor maligno del estómago.....	7,45	-	-	-	-	-	-	-	-
14 Tumor maligno del intestino delgado.....	-	-	-	-	-	-	-	-	-
15 Tumor maligno del intestino grueso.....	23,84	-	-	-	-	-	-	-	-
16 Tumor maligno del recto.....	7,45	-	-	-	-	-	-	-	-
17 Tumor maligno del hígado.....	4,47	-	-	-	-	-	-	-	-
18 Tumor maligno de la vesícula biliar.....	4,47	-	-	-	-	-	-	-	-
19 Tumor maligno del páncreas.....	7,45	-	-	-	-	-	-	-	-
20 Tumor maligno de la laringe.....	-	-	-	-	-	-	-	-	-
21 Tumor maligno de la tráquea, de los bronquios y del pulmón.....	12,66	-	-	-	-	-	-	-	-
22 Tumor maligno de los huesos.....	-	-	-	-	-	-	-	-	-
23 Tumor maligno de la piel.....	2,98	-	-	-	-	-	-	-	-
24 Tumor maligno de la mama femenina.....	32,03	-	-	-	-	-	-	-	-
25 Tumor maligno del cuello uterino.....	4,47	-	-	-	-	-	-	-	9,47
26 Otros tumores malignos del útero.....	2,98	-	-	-	-	-	-	-	-
27 Tumor maligno de la próstata.....	-	-	-	-	-	-	-	-	-
28 Tumor maligno de otras localizaciones.....	26,82	-	-	-	-	9,21	-	9,04	-

29 Tumor maligno de localización no especificada.....	8,94	-	-	-	-	-	-	-	-
30 Leucemia.....	6,70	-	-	-	-	-	-	-	-
31 Enfermedad de Hodgkin.....	-	-	-	-	-	-	-	-	-

II.2.4. MORTALIDAD ESPECÍFICA POR EDAD Y CAUSAS DE LA LISTA REDUCIDA. TASAS POR 100.000 HABITANTES. MUJERES.

CAUSA	De 35 a 39 años	De 40 a 44 años	De 45 a 49 años	De 50 a 54 años	De 55 a 59 años	De 60 a 64 años	De 65 a 69 años	De 70 a 74 años	De 75 y más años
TOTAL.....	60,56	112,19	235,33	206,43	483,77	755,46	1.303,03	1.957,26	9.011,34
01 Fiebres tifoidea y paratifoidea.....	-	-	-	-	-	-	-	-	-
02 Otras infecciones por salmonella y otras intoxicaciones alimentarias.....	-	-	-	-	-	-	-	-	-
03 Enfermedades infecciosas intestinales.....	-	-	-	-	-	-	-	-	-
04 Tuberculosis respiratoria.....	-	-	-	-	-	-	15,15	-	-
05 Otras tuberculosis.....	-	-	-	-	-	-	-	-	-
06 Otras enfermedades infecciosas bacterianas.....	-	-	-	-	-	-	-	17,96	61,64
07 Hepatitis viral.....	-	-	-	-	15,61	-	30,30	-	24,65
08 Tétanos.....	-	-	-	-	-	-	-	-	-
09 Resto enfermedades infecciosas víricas.....	-	-	-	-	-	-	-	-	-
10 Enfermedades parasitarias y resto de infecciones.....	-	-	-	-	-	-	15,15	-	-
11 Tumor maligno de cavidad bucal y faringe.....	-	-	-	-	-	13,99	-	17,96	12,33
12 Tumor maligno del esófago.....	-	-	-	-	-	-	15,15	-	-
13 Tumor maligno del estómago.....	-	-	-	14,74	-	13,99	15,15	17,96	73,96
14 Tumor maligno del intestino delgado.....	-	-	-	-	-	-	-	-	-
15 Tumor maligno del intestino grueso.....	-	-	27,69	14,74	46,82	55,96	30,30	89,78	184,91
16 Tumor maligno del recto.....	-	-	13,84	-	-	-	60,61	-	61,64
17 Tumor maligno del hígado.....	-	-	-	-	-	-	15,15	53,87	24,65
18 Tumor maligno de la vesícula biliar.....	-	-	-	-	-	-	-	35,91	49,31
19 Tumor maligno del páncreas.....	-	-	-	-	-	-	15,15	53,87	73,96
20 Tumor maligno de la laringe.....	-	-	-	-	-	-	-	-	-
21 Tumor maligno de la tráquea, de los bronquios y del pulmón.....	-	12,47	-	-	31,21	55,96	45,45	53,87	49,31
22 Tumor maligno de los huesos.....	-	-	-	-	-	-	-	-	-
23 Tumor maligno de la piel.....	-	-	-	-	-	13,99	-	17,96	24,65
24 Tumor maligno de la mama femenina.....	-	37,40	41,53	44,23	46,82	125,91	136,36	125,70	73,96
25 Tumor maligno del cuello uterino.....	-	-	13,84	-	31,21	-	-	-	24,65
26 Otros tumores malignos del útero.....	-	-	-	-	15,61	27,98	15,15	-	-
27 Tumor maligno de la próstata.....	-	-	-	-	-	-	-	-	-
28 Tumor maligno de otras localizaciones.....	-	12,47	13,84	-	31,21	55,96	106,06	89,78	172,58

29 Tumor maligno de localización no especificada.....	-	-	-	14,74	-	-	15,15	35,91	98,62
30 Leucemia.....	-	-	-	-	-	13,99	30,30	35,91	49,31
31 Enfermedad de Hodgkin.....	-	-	-	-	-	-	-	-	-

II.2.4. MORTALIDAD ESPECÍFICA POR EDAD Y CAUSAS DE LA LISTA REDUCIDA. TASAS POR 100.000 HABITANTES. MUJERES (Continuación).

CAUSA	TOTAL	Menos de 1 año	De 1 a 4 años	De 5 a 9 años	De 10 a 14 años	De 15 a 19 años	De 20 a 24 años	De 25 a 29 años	De 30 a 34 años
32 Otros tumores del tejido linfático y órganos hematopoyéticos	10,43	-	-	-	-	-	-	-	9,47
33 Tumores benignos	1,49	-	-	-	-	-	-	-	-
34 Carcinoma in situ	-	-	-	-	-	-	-	-	-
35 Tumores de evolución incierta y de naturaleza no especificada	4,47	-	-	-	-	-	-	-	-
36 Diabetes	26,82	-	-	-	-	-	-	-	-
37 Otras enfermedades endocrinas e inmunitarias	8,94	-	-	-	-	-	-	-	-
38 Síndrome de inmunodeficiencia adquirida (SIDA)	3,72	-	-	-	-	-	-	18,08	-
39 Serología o cultivo ⊕ para el VIH	0,74	-	-	-	-	-	-	-	9,47
40 Anemias	4,47	-	-	-	-	-	-	-	-
41 Otras enfermedades de la sangre y de los órganos hematopoyéticos	5,21	-	-	-	-	-	-	-	-
42 Psicosis alcohólica	-	-	-	-	-	-	-	-	-
43 Otros trastornos mentales	39,48	-	-	-	-	-	-	-	-
44 Enfermedades del sistema nervioso y de los órganos de los sentidos	11,17	-	-	-	-	-	-	-	-
45 Enfermedades reumáticas crónicas del corazón	5,21	-	-	-	-	-	-	-	-
46 Enfermedades hipertensivas	20,86	-	-	-	-	-	-	-	-
47 Enfermedades isquémicas del corazón	80,46	-	-	-	-	-	-	-	9,47
48 Otras enfermedades del corazón y de la circulación pulmonar	105,79	-	-	-	-	-	-	-	-
49 Enfermedades del corazón mal definidas	2,98	70,13	-	-	-	-	-	-	-
50 Enfermedades cerebrovasculares	104,30	-	-	-	-	-	-	-	-
51 Arteriosclerosis	7,45	-	-	-	-	-	-	-	-
52 Enfermedades vasos sanguíneos	9,68	-	-	-	-	-	-	-	-
53 Infecciones respiratorias agudas incluida influenza	1,49	-	-	-	-	-	-	-	-
54 Neumonía	9,68	-	-	-	-	-	-	-	9,47
55 Bronquitis, enfisema, asma	32,78	-	-	-	-	-	-	-	-
56 Otras enfermedades del aparato respiratorio	23,09	-	-	-	-	-	-	-	-
57 Gastritis, duodenitis, úlcus péptico	2,23	-	-	-	-	-	-	-	-

58	Cirrosis y otras enfermedades crónicas del hígado.....	11,17	-	-	-	-	-	-	-
59	Resto de enfermedades del aparato digestivo.....	26,07	-	-	-	-	-	9,04	-

II.2.4. MORTALIDAD ESPECÍFICA POR EDAD Y CAUSAS DE LA LISTA REDUCIDA. TASAS POR 100.000 HABITANTES. MUJERES (Continuación).

CAUSA	De 35 a 39 años	De 40 a 44 años	De 45 a 49 años	De 50 a 54 años	De 55 a 59 años	De 60 a 64 años	De 65 a 69 años	De 70 a 74 años	De 75 y más años
32 Otros tumores del tejido linfático y órganos hematopoyéticos	-	-	13,84	-	15,61	41,97	15,15	53,87	49,31
33 Tumores benignos	-	-	-	-	-	-	-	17,96	12,33
34 Carcinoma in situ	-	-	-	-	-	-	-	-	-
35 Tumores de evolución incierta y de naturaleza no especificada	-	-	-	-	-	-	15,15	17,96	49,31
36 Diabetes	-	-	-	14,74	15,61	27,98	60,61	161,61	234,22
37 Otras enfermedades endocrinas e inmunitarias	10,09	-	-	-	-	13,99	-	17,96	110,95
38 Síndrome de inmunodeficiencia adquirida (SIDA)	10,09	-	-	-	15,61	13,99	-	-	-
39 Serología o cultivo ⊕ para el VIH	-	-	-	-	-	-	-	-	-
40 Anemias	-	-	-	-	-	-	-	17,96	61,64
41 Otras enfermedades de la sangre y de los órganos hematopoyéticos	-	-	13,84	-	-	-	15,15	-	61,64
42 Psicosis alcohólica	-	-	-	-	-	-	-	-	-
43 Otros trastornos mentales	-	-	-	-	-	-	-	53,87	616,37
44 Enfermedades del sistema nervioso y de los órganos de los sentidos	-	-	-	14,74	15,61	-	15,15	17,96	135,60
45 Enfermedades reumáticas crónicas del corazón	-	-	-	-	15,61	-	-	17,96	61,64
46 Enfermedades hipertensivas	-	-	-	14,74	-	-	45,45	53,87	258,88
47 Enfermedades isquémicas del corazón	-	-	13,84	-	62,42	55,96	196,97	215,48	899,90
48 Otras enfermedades del corazón y de la circulación pulmonar	-	-	27,69	-	-	69,95	136,36	161,61	1.442,31
49 Enfermedades del corazón mal definidas	-	-	-	-	-	-	-	-	36,98
50 Enfermedades cerebrovasculares	-	-	-	29,49	-	41,97	15,15	197,52	1.516,27
51 Arteriosclerosis	-	-	-	-	-	-	-	-	123,27
52 Enfermedades vasos sanguíneos	10,09	-	13,84	-	31,21	-	-	-	110,95
53 Infecciones respiratorias agudas incluida influenza	-	-	-	-	-	-	-	-	24,65
54 Neumonía	-	-	-	-	-	-	-	35,91	123,27
55 Bronquitis, enfisema, asma	-	-	-	-	-	13,99	60,61	53,87	443,79
56 Otras enfermedades del aparato respiratorio	-	-	-	-	-	13,99	30,30	17,96	332,84
57 Gastritis, duodenitis, úlcus péptico	-	-	-	-	-	-	15,15	-	24,65

58	Cirrosis y otras enfermedades crónicas del hígado.....	-	24,93	13,84	-	-	-	30,30	71,83	73,96
59	Resto de enfermedades del aparato digestivo.....	-	-	-	-	15,61	13,99	30,30	53,87	332,84

II.2.4. MORTALIDAD ESPECÍFICA POR EDAD Y CAUSAS DE LA LISTA REDUCIDA. TASAS POR 100.000 HABITANTES. MUJERES (Continuación).

CAUSA	TOTAL	Menos de 1 año	De 1 a 4 años	De 5 a 9 años	De 10 a 14 años	De 15 a 19 años	De 20 a 24 años	De 25 a 29 años	De 30 a 34 años
60 Nefritis, síndrome nefrótico, nefrosis	21,60	-	-	-	-	-	-	-	-
61 Resto de las enfermedades del aparato urinario.....	5,96	-	-	-	-	-	-	-	-
62 Enfermedades de los órganos genitales masculinos	-	-	-	-	-	-	-	-	-
63 Enfermedades de los órganos genitales femeninos	0,74	-	-	-	-	-	-	-	-
64 Complicaciones del embarazo, parto y puerperio	-	-	-	-	-	-	-	-	-
65 Enfermedades de piel y tejido celular subcutáneo.....	2,98	-	-	-	-	-	-	-	-
66 Enfermedades del sistema osteomuscular y tejido conjuntivo.....	11,17	-	-	-	-	-	-	-	-
67 Anomalías congénitas	2,98	70,13	17,51	-	10,89	-	-	-	-
68 Causas perinatales.....	1,49	140,25	-	-	-	-	-	-	-
69 Síntomas y estados morbosos mal definidos	16,39	-	-	-	-	-	-	-	-
70 Accidentes de vehículo a motor.....	10,43	70,13	17,51	-	-	27,63	17,39	9,04	9,47
71 Caídas accidentales	1,49	-	-	-	-	-	-	-	-
72 Ahogamiento.....	-	-	-	-	-	-	-	-	-
73 Accidentes de tipo industrial	-	-	-	-	-	-	-	-	-
74 Suicidio y autolesiones	5,96	-	-	-	-	-	8,70	-	9,47
75 Resto de causas externas	0,74	-	-	-	-	-	-	-	-
76 Dependencia a las drogas. Abuso de las drogas. Envenenamiento accidental por opiáceos, cocaína	0,74	-	-	-	-	-	-	-	9,47

II.2.4. MORTALIDAD ESPECÍFICA POR EDAD Y CAUSAS DE LA LISTA REDUCIDA. TASAS POR 100.000 HABITANTES. MUJERES (Continuación).

CAUSA	De 35 a 39 años	De 40 a 44 años	De 45 a 49 años	De 50 a 54 años	De 55 a 59 años	De 60 a 64 años	De 65 a 69 años	De 70 a 74 años	De 75 y más años
60 Nefritis, síndrome nefrótico, nefrosis	-	-	-	29,49	15,61	55,96	15,15	35,91	234,22
61 Resto de las enfermedades del aparato urinario	-	-	-	-	-	-	-	17,96	86,29
62 Enfermedades de los órganos genitales masculinos.....	-	-	-	-	-	-	-	-	-
63 Enfermedades de los órganos genitales femeninos	-	-	-	-	-	-	15,15	-	-
64 Complicaciones del embarazo, parto y puerperio.....	-	-	-	-	-	-	-	-	-
65 Enfermedades de piel y tejido celular subcutáneo	-	-	-	-	15,61	-	-	17,96	24,65
66 Enfermedades del sistema osteomuscular y tejido conjuntivo.....	-	12,47	-	-	15,61	-	30,30	-	135,60
67 Anomalías congénitas	10,09	-	-	-	-	-	-	-	-
68 Causas perinatales	-	-	-	-	-	-	-	-	-
69 Síntomas y estados morbosos mal definidos.....	-	-	-	-	-	-	-	-	271,20
70 Accidentes de vehículo a motor.....	10,09	-	13,84	-	-	13,99	-	-	24,65
71 Caídas accidentales	-	-	-	-	-	-	-	-	24,65
72 Ahogamiento	-	-	-	-	-	-	-	-	-
73 Accidentes de tipo industrial.....	-	-	-	-	-	-	-	-	-
74 Suicidio y autolesiones.....	10,09	-	13,84	14,74	31,21	-	-	-	12,33
75 Resto de causas externas.....	-	12,47	-	-	-	-	-	-	-
76 Dependencia a las drogas. Abuso de las drogas. Envenenamiento accidental por opiáceos, cocaína.....	-	-	-	-	-	-	-	-	-

II.2.5. DEFUNCIONES DE MENORES DE 1 AÑO POR EDAD Y SEXO.

GRUPOS DE EDAD	TOTAL	Hombres	Mujeres
TOTAL(*).....	13	8	5
Nacidos muertos	9	4	5
Menos de 24 horas	4	2	2
De 1 a 6 días	1	-	1
De 7 a 27 días	-	-	-
De 28 días a menos de 1 año	8	6	2

(*) No incluye los nacidos muertos.

II.2.6. MORTALIDAD INFANTIL POR SUBGRUPOS Y SEXO. TASAS POR 1.000 NACIDOS VIVOS (*).

TIPO DE TASA	TOTAL	Hombres	Mujeres
Tasa de Mortalidad Perinatal (TMP)	4,34	3,54	5,22
Tasa de Mortalidad Neonatal (TMN)	1,55	1,18	1,96
Tasa de Mortalidad Neonatal Precoz (TMN Precoz) ..	1,55	1,18	1,96
Tasa de Mortalidad Neonatal Tardía (TMN Tardía).....	-	-	-
Tasa de Mortalidad Posneonatal (TMPN)	2,48	3,55	1,31
Tasa de Mortalidad Infantil (TMI)	4,04	4,73	3,27

(*) Excepto la tasa de mortalidad perinatal que es por 1.000 nacidos vivos y muertos.

II.2.7. AÑOS POTENCIALES DE VIDA PERDIDOS POR GRANDES GRUPOS DE CAUSAS Y SEXO.

GRANDES GRUPOS	TOTAL				HOMBRES				MUJERES			
	APVP	%	Media	DE	APVP	%	Media	DE	APVP	%	Media	DE
TOTAL.....	10.216	100,00	14,13	14,49	7.155	70,04	14,81	14,85	3.061	29,96	12,75	13,63
I Enfermedades infecciosas y parasitarias.....	31	0,30	5,17	3,99	10	0,09	9,50	-	22	0,21	4,30	3,82
II Tumores.....	2.918	28,56	10,65	9,83	1.856	18,16	10,85	9,71	1.063	10,40	10,32	10,00
III Enfermedades de las glándulas endocrinas, de la nutrición, del metabolismo y trastornos de la inmunidad.....	940	9,20	24,09	15,71	711	6,96	29,63	14,18	229	2,24	15,23	13,88
IV Enfermedades de la sangre y de los órganos hematopoyéticos.....	27	0,26	8,83	9,10	1	-	0,50	-	26	0,25	13,00	8,50
V Trastornos mentales.....	12	0,11	3,83	2,87	12	0,11	3,83	2,87	-	-	-	-
VI Enfermedades del sistema nervioso y de los órganos de los sentidos.....	340	3,32	30,86	24,10	309	3,02	38,63	23,67	31	0,30	10,17	6,85
VII Enfermedades del aparato circulatorio.....	1.835	17,96	9,60	9,76	1.408	13,78	10,27	10,27	427	4,18	7,91	8,08
VIII Enfermedades del aparato respiratorio.....	290	2,83	8,77	11,41	228	2,23	9,50	11,70	62	0,60	6,83	10,35
IX Enfermedades del aparato digestivo.....	442	4,33	11,05	10,80	285	2,78	9,81	9,18	158	1,54	14,32	13,69
X Enfermedades del aparato genitourinario.....	132	1,29	7,74	4,77	44	0,43	5,50	3,46	88	0,86	9,72	4,89
XI Complicaciones del embarazo, del parto y del puerperio.....	-	-	-	-	-	-	-	-	-	-	-	-
XII Enfermedades de la piel y del tejido celular subcutáneo.....	13	0,12	12,50	-	-	-	-	-	13	0,12	12,50	-
XIII Enfermedades del sistema osteomuscular y del tejido conjuntivo.....	45	0,44	11,25	11,45	-	-	-	-	45	0,44	11,25	11,45
XIV Anomalías congénitas.....	213	2,08	42,50	18,95	55	0,54	27,50	12,00	158	1,54	52,50	15,90
XV Ciertas afecciones originadas en el período perinatal.....	-	-	-	-	-	-	-	-	-	-	-	-

XVI	Signos, síntomas y estados morbosos mal definidos	102	1,00	25,50	25,97	67	0,65	22,17	29,24	36	0,35	35,50	-
XVII	Traumatismos y envenenamientos.....	2.880	28,19	31,30	17,30	2.172	21,26	30,17	17,64	708	6,93	35,40	15,32

II.2.8. AÑOS POTENCIALES DE VIDA PERDIDOS POR CAUSAS DE LA LISTA REDUCIDA Y SEXO.

CAUSA	TOTAL				HOMBRES				MUJERES			
	APVP	%	Media	DE	APVP	%	Media	DE	APVP	%	Media	DE
TOTAL.....	10.216	100,00	14,13	14,49	7.155	70,04	14,81	14,85	3.061	29,96	12,75	13,63
01 Fiebres tifoidea y paratifoidea.....	-	-	-	-	-	-	-	-	-	-	-	-
02 Otras infecciones por salmonella y otras intoxicaciones alimentarias	-	-	-	-	-	-	-	-	-	-	-	-
03 Enfermedades infecciosas intestinales	-	-	-	-	-	-	-	-	-	-	-	-
04 Tuberculosis respiratoria	1	-	0,50	-	-	-	-	-	1	-	0,50	-
05 Otras tuberculosis.....	-	-	-	-	-	-	-	-	-	-	-	-
06 Otras enfermedades infecciosas bacterianas	10	0,09	9,50	-	10	0,09	9,50	-	-	-	-	-
07 Hepatitis viral.....	19	0,18	6,17	3,86	-	-	-	-	19	0,18	6,17	3,86
08 Tétanos	-	-	-	-	-	-	-	-	-	-	-	-
09 Resto enfermedades infecciosas víricas.....	-	-	-	-	-	-	-	-	-	-	-	-
10 Enfermedades parasitarias y resto de infecciones.....	3	0,02	2,50	-	-	-	-	-	3	0,02	2,50	-
11 Tumor maligno de cavidad bucal y faringe.....	64	0,62	9,07	10,86	56	0,55	9,33	11,71	8	0,07	7,50	-
12 Tumor maligno del esófago	102	0,99	14,50	10,04	101	0,99	16,83	8,92	1	-	0,50	-
13 Tumor maligno del estómago.....	95	0,93	9,50	5,85	67	0,65	9,50	6,05	29	0,28	9,50	5,35
14 Tumor maligno del intestino delgado	-	-	-	-	-	-	-	-	-	-	-	-
15 Tumor maligno del intestino grueso.	189	1,85	8,98	6,00	62	0,60	6,83	4,45	127	1,24	10,58	6,50
16 Tumor maligno del recto	109	1,07	10,90	12,13	81	0,79	16,10	13,60	29	0,28	5,70	7,41
17 Tumor maligno del hígado.....	39	0,38	6,50	6,30	36	0,35	7,10	6,74	4	0,03	3,50	-
18 Tumor maligno de la vesícula biliar..	14	0,14	7,00	6,50	14	0,14	7,00	6,50	-	-	-	-
19 Tumor maligno del páncreas	52	0,51	8,67	6,57	51	0,49	10,10	6,28	2	0,01	1,50	-
20 Tumor maligno de la laringe.....	87	0,85	10,88	6,00	87	0,85	10,88	6,00	-	-	-	-
21 Tumor maligno de la tráquea, de los bronquios y del pulmón	645	6,31	9,34	7,19	556	5,44	9,42	7,21	89	0,87	8,90	7,06
22 Tumor maligno de los huesos.....	32	0,31	16,00	5,50	32	0,31	16,00	5,50	-	-	-	-
23 Tumor maligno de la piel	61	0,60	15,25	7,85	53	0,51	17,50	7,87	9	0,08	8,50	-
24 Tumor maligno de la mama femenina.....	317	3,10	10,21	8,44	7	0,06	6,50	-	310	3,03	10,33	8,55
25 Tumor maligno del cuello uterino	81	0,79	20,25	10,18	-	-	-	-	81	0,79	20,25	10,18
26 Otros tumores malignos del útero ...	26	0,25	6,50	3,94	-	-	-	-	26	0,25	6,50	3,94
27 Tumor maligno de la próstata	42	0,41	4,61	2,64	42	0,41	4,61	2,64	-	-	-	-
28 Tumor maligno de otras localizaciones.....	610	5,97	14,52	15,37	392	3,83	15,66	15,38	219	2,14	12,85	15,20

29 Tumor maligno de localización no especificada.....	103	1,00	9,32	7,60	84	0,82	9,28	7,51	19	0,19	9,50	8,00
30 Leucemia	103	1,00	11,39	10,04	92	0,90	15,33	10,16	11	0,10	3,50	1,63
31 Enfermedad de Hodgkin.....	-	-	-	-	-	-	-	-	-	-	-	-

II.2.8. AÑOS POTENCIALES DE VIDA PERDIDOS POR CAUSAS DE LA LISTA REDUCIDA Y SEXO (Continuación).

CAUSA	TOTAL				HOMBRES				MUJERES			
	APVP	%	Media	DE	APVP	%	Media	DE	APVP	%	Media	DE
32 Otros tumores del tejido linfático y órganos hematopoyéticos.....	127	1,24	14,06	10,80	25	0,24	12,50	7,00	102	0,99	14,50	11,63
33 Tumores benignos.....	-	-	-	-	-	-	-	-	-	-	-	-
34 Carcinoma in situ.....	-	-	-	-	-	-	-	-	-	-	-	-
35 Tumores de evolución incierta y de naturaleza no especificada.....	25	0,24	8,17	8,06	23	0,23	11,50	8,00	2	0,01	1,50	-
36 Diabetes	65	0,64	5,42	5,14	10	0,10	2,50	1,58	55	0,54	6,88	5,66
37 Otras enfermedades endocrinas e inmunitarias	56	0,54	18,50	10,61	19	0,18	18,50	-	37	0,36	18,50	13,00
38 Síndrome de inmunodeficiencia adquirida (SIDA).....	819	8,02	34,13	9,73	683	6,68	35,92	7,23	137	1,34	27,30	14,05
39 Serología o cultivo ⊕ para el VIH.....	36	0,35	35,50	-	-	-	-	-	36	0,35	35,50	-
40 Anemias	-	-	-	-	-	-	-	-	-	-	-	-
41 Otras enfermedades de la sangre y de los órganos hematopoyéticos .	27	0,26	8,83	9,10	1	-	0,50	-	26	0,25	13,00	8,50
42 Psicosis alcohólica.....	-	-	-	-	-	-	-	-	-	-	-	-
43 Otros trastornos mentales	12	0,11	3,83	2,87	12	0,11	3,83	2,87	-	-	-	-
44 Enfermedades del sistema nervioso y de los órganos de los sentidos.....	340	3,32	30,86	24,10	309	3,02	38,63	23,67	31	0,30	10,17	6,85
45 Enfermedades reumáticas crónicas del corazón	42	0,41	13,83	5,44	31	0,30	15,50	6,00	11	0,10	10,50	-
46 Enfermedades hipertensivas	63	0,61	5,68	7,52	43	0,42	6,07	8,19	20	0,20	5,00	6,10
47 Enfermedades isquémicas del corazón.....	838	8,20	9,20	8,88	677	6,63	9,96	8,99	161	1,57	6,98	8,16
48 Otras enfermedades del corazón y de la circulación pulmonar.....	360	3,52	9,00	10,76	259	2,54	10,79	12,50	101	0,99	6,31	6,58
49 Enfermedades del corazón mal definidas.....	71	0,70	35,50	14,00	71	0,70	35,50	14,00	-	-	-	-
50 Enfermedades cerebrovasculares .	245	2,39	8,43	7,99	189	1,85	8,20	8,35	56	0,55	9,33	6,36
51 Arteriosclerosis.....	2	0,01	1,50	-	2	0,01	1,50	-	-	-	-	-
52 Enfermedades vasos sanguíneos ..	216	2,11	15,43	9,45	137	1,34	13,70	9,53	79	0,77	19,75	7,69
53 Infecciones respiratorias agudas incluida influenza.....	-	-	-	-	-	-	-	-	-	-	-	-
54 Neumonía.....	39	0,38	19,50	16,00	4	0,03	3,50	-	36	0,35	35,50	-
55 Bronquitis, enfisema, asma	141	1,38	7,39	11,57	126	1,23	9,00	13,02	15	0,14	2,90	2,58
56 Otras enfermedades del aparato respiratorio.....	110	1,08	9,17	9,02	99	0,96	10,94	9,77	12	0,11	3,83	1,25
57 Gastritis, duodenitis, úlcus péptico.	3	0,03	1,50	1,00	3	0,02	2,50	-	1	-	0,50	-

58	Cirrosis y otras enfermedades crónicas del hígado	288	2,82	11,08	9,41	201	1,96	9,55	8,34	88	0,86	17,50	10,84
59	Resto de enfermedades del aparato digestivo.....	151	1,48	12,58	13,40	82	0,80	11,64	11,39	70	0,68	13,90	15,69

11.2.8. AÑOS POTENCIALES DE VIDA PERDIDOS POR CAUSAS DE LA LISTA REDUCIDA Y SEXO (Continuación).

CAUSA	TOTAL				HOMBRES				MUJERES			
	APVP	%	Media	DE	APVP	%	Media	DE	APVP	%	Media	DE
60 Nefritis, síndrome nefrótico, nefrosis	109	1,06	8,35	4,94	25	0,24	4,90	3,14	84	0,82	10,50	4,64
61 Resto de las enfermedades del aparato urinario.....	20	0,19	6,50	3,74	20	0,19	6,50	3,74	-	-	-	-
62 Enfermedades de los órganos genitales masculinos	-	-	-	-	-	-	-	-	-	-	-	-
63 Enfermedades de los órganos genitales femeninos	4	0,03	3,50	-	-	-	-	-	4	0,03	3,50	-
64 Complicaciones del embarazo, parto y puerperio.....	-	-	-	-	-	-	-	-	-	-	-	-
65 Enfermedades de piel y tejido celular subcutáneo.....	13	0,12	12,50	-	-	-	-	-	13	0,12	12,50	-
66 Enfermedades del sistema osteomuscular y tejido conjuntivo...	45	0,44	11,25	11,45	-	-	-	-	45	0,44	11,25	11,45
67 Anomalías congénitas	213	2,08	42,50	18,95	55	0,54	27,50	12,00	158	1,54	52,50	15,90
68 Causas perinatales	-	-	-	-	-	-	-	-	-	-	-	-
69 Síntomas y estados morbosos mal definidos	67	0,65	22,17	29,24	67	0,65	22,17	29,24	-	-	-	-
70 Accidentes de vehículo a motor.....	1.451	14,20	38,18	15,16	991	9,70	36,69	14,86	461	4,51	41,86	15,28
71 Caídas accidentales	170	1,66	24,21	21,45	170	1,66	24,21	21,45	-	-	-	-
72 Ahogamiento	104	1,02	52,00	14,50	104	1,02	52,00	14,50	-	-	-	-
73 Accidentes de tipo industrial.....	85	0,83	28,17	15,46	85	0,83	28,17	15,46	-	-	-	-
74 Suicidio y autolesiones.....	629	6,15	21,67	15,14	446	4,37	20,27	15,74	183	1,79	26,07	12,09
75 Resto de causas externas.....	371	3,63	33,68	13,35	341	3,34	34,10	13,93	30	0,29	29,50	-
76 Dependencia a las drogas. Abuso de las drogas. Envenenamiento accidental por opiáceos, cocaína ...	72	0,70	36,00	0,50	37	0,36	36,50	-	36	0,35	35,50	-

II.2.9. RAZÓN DE MORTALIDAD ESTÁNDAR E INTERVALO DE CONFIANZA AL 95% SEGÚN GRANDES GRUPOS DE CAUSAS Y SEXO.

GRANDES GRUPOS	TOTAL			HOMBRES			MUJERES		
	RME	Interv. confian.		RME	Interv. confian.		RME	Interv. confian.	
		L inf.	L sup.		L inf.	L sup.		L inf.	L sup.
TOTAL.....	110,18	105,70	114,80	107,58	101,55	113,86	113,26	106,62	120,20
I Enfermedades infecciosas y parasitarias.....	94,28	56,74	147,24	51,15	18,68	111,33	154,68	82,28	264,52
II Tumores.....	114,05	105,11	123,56	110,68	99,68	122,57	120,43	105,40	137,01
III Enfermedades de las glándulas endocrinas, de la nutrición, del metabolismo y trastornos de la inmunidad	124,57	100,66	152,44	111,37	79,91	151,09	136,50	102,24	178,54
IV Enfermedades de la sangre y de los órganos hematopoyéticos	156,24	96,68	238,84	142,78	61,48	281,35	165,74	88,16	283,43
V Trastornos mentales.....	117,83	92,68	147,71	98,43	61,66	149,03	128,18	96,01	167,67
VI Enfermedades del sistema nervioso y de los órganos de los sentidos	96,76	65,73	137,35	106,52	60,84	172,99	88,15	49,30	145,40
VII Enfermedades del aparato circulatorio.....	107,35	100,21	114,86	109,14	98,55	120,56	105,79	96,26	116,01
VIII Enfermedades del aparato respiratorio.....	107,68	94,21	122,53	106,41	89,51	125,56	110,55	88,89	135,88
IX Enfermedades del aparato digestivo.....	113,01	93,54	135,33	102,59	79,18	130,77	129,31	96,85	169,14
X Enfermedades del aparato genitourinario.....	127,33	98,87	161,43	125,36	84,56	178,96	129,00	91,28	177,07
XI Complicaciones del embarazo, del parto y del puerperio.....	-	-	-	-	-	-	-	-	-
XII Enfermedades de la piel y del tejido celular subcutáneo.....	108,58	34,99	253,38	62,36	0,82	346,95	133,01	35,78	340,54
XIII Enfermedades del sistema osteomuscular y del tejido conjuntivo.....	97,33	56,67	155,85	42,14	4,73	152,15	117,84	65,90	194,37
XIV Anomalías congénitas	77,14	35,20	146,45	81,58	26,29	190,37	72,09	19,40	184,57
XV Ciertas afecciones originadas en el período perinatal	77,28	28,22	168,22	101,96	27,43	261,04	52,08	5,85	188,03

XVI	Signos, síntomas y estados morbosos mal definidos	90,34	61,37	128,24	65,89	28,37	129,84	103,48	65,58	155,28
XVII	Traumatismos y envenenamientos	106,57	87,82	128,12	108,42	86,84	133,74	99,01	64,66	145,09

II.2.10. RAZÓN DE MORTALIDAD ESTÁNDAR E INTERVALO DE CONFIANZA AL 95% SEGÚN CAUSAS DE LA LISTA REDUCIDA Y SEXO.

CAUSA	TOTAL			HOMBRES			MUJERES		
	RME	Interv. confian.		RME	Interv. confian.		RME	Interv. confian.	
		L inf.	L sup.		L inf.	L sup.		L inf.	L sup.
TOTAL.....	110,18	105,70	114,80	107,58	101,55	113,86	113,26	106,62	120,20
01 Fiebres tifoidea y paratifoidea.....	-	-	-	-	-	-	-	-	-
02 Otras infecciones por salmonella y otras intoxicaciones alimentarias.....	-	-	-	-	-	-	-	-	-
03 Enfermedades infecciosas intestinales.....	-	-	-	-	-	-	-	-	-
04 Tuberculosis respiratoria.....	35,15	0,46	195,59	-	-	-	208,07	2,72	1.157,66
05 Otras tuberculosis.....	-	-	-	-	-	-	-	-	-
06 Otras enfermedades infecciosas bacterianas.....	102,52	49,08	188,55	74,70	20,10	191,25	136,59	49,88	297,30
07 Hepatitis viral.....	131,96	42,52	307,94	-	-	-	301,92	97,30	704,58
08 Tétanos.....	-	-	-	-	-	-	-	-	-
09 Resto enfermedades infecciosas víricas.....	-	-	-	-	-	-	-	-	-
10 Enfermedades parasitarias y resto de infecciones.....	215,46	43,30	629,53	174,85	19,64	631,28	416,14	5,44	2.315,32
11 Tumor maligno de cavidad bucal y faringe.....	97,05	51,63	165,98	87,20	41,74	160,37	157,76	31,71	460,95
12 Tumor maligno del esófago.....	126,65	60,63	232,93	139,19	63,52	264,25	70,29	0,92	391,09
13 Tumor maligno del estómago.....	94,06	64,33	132,79	99,15	62,12	150,13	85,19	40,79	156,68
14 Tumor maligno del intestino delgado.....	-	-	-	-	-	-	-	-	-
15 Tumor maligno del intestino grueso.....	130,05	98,74	168,12	118,38	77,31	173,46	141,75	96,94	200,12
16 Tumor maligno del recto.....	146,89	90,89	224,55	130,45	65,03	233,42	171,00	81,87	314,50
17 Tumor maligno del hígado.....	96,02	57,78	149,96	91,76	48,81	156,93	107,07	39,10	233,06
18 Tumor maligno de la vesícula biliar.....	149,61	77,22	261,36	251,84	91,96	548,17	106,19	38,78	231,14
19 Tumor maligno del páncreas.....	111,23	68,83	170,04	110,09	54,88	196,99	112,53	53,87	206,96
20 Tumor maligno de la laringe.....	107,36	55,41	187,55	107,73	55,60	188,20	-	-	-
21 Tumor maligno de la tráquea, de los bronquios y del pulmón.....	117,93	97,93	140,81	113,54	92,86	137,44	158,56	92,32	253,89
22 Tumor maligno de los huesos.....	69,74	7,83	251,79	92,18	10,35	332,81	-	-	-
23 Tumor maligno de la piel.....	118,91	56,93	218,70	127,27	46,47	277,03	107,93	29,04	276,32
24 Tumor maligno de la mama de la mujer.....	130,01	94,82	173,97	412,08	46,28	1.487,83	125,90	91,11	169,59
25 Tumor maligno del cuello uterino.....	145,60	53,17	316,92	-	-	-	145,74	53,22	317,22
26 Otros tumores maligno del útero.....	65,00	17,49	166,40	-	-	-	64,87	17,45	166,08
27 Tumor maligno de la próstata.....	111,88	77,00	157,12	112,71	77,57	158,29	-	-	-
28 Tumor maligno de otras localizaciones.....	111,46	89,85	136,70	113,92	86,05	147,94	108,20	75,77	149,81

29 Tumor maligno de localización no especificada.....	104,49	70,48	149,17	99,00	58,64	156,48	114,19	58,93	199,48
30 Leucemia.....	120,45	73,54	186,04	112,50	56,08	201,30	132,09	60,27	250,76
31 Enfermedad de Hodgkin.....	-	-	-	-	-	-	-	-	-

II.2.10. RAZÓN DE MORTALIDAD ESTÁNDAR E INTERVALO DE CONFIANZA AL 95% SEGÚN CAUSAS DE LA LISTA REDUCIDA Y SEXO (Continuación).

CAUSA	TOTAL			HOMBRES			MUJERES		
	RME	Interv. confian.		RME	Interv. confian.		RME	Interv. confian.	
		L inf.	L sup.		L inf.	L sup.		L inf.	L sup.
32 Otros tumores del tejido linfático y órganos hematopoyéticos	117,42	75,96	173,34	99,63	49,67	178,28	137,01	74,84	229,90
33 Tumores benignos	78,13	8,77	282,07	-	-	-	95,30	10,70	344,09
34 Carcinoma in situ	-	-	-	-	-	-	-	-	-
35 Tumores de evolución incierta y de naturaleza no especificada	91,84	45,78	164,34	69,59	22,43	162,40	126,49	46,19	275,33
36 Diabetes.....	110,72	83,40	144,12	97,10	58,44	151,65	119,36	83,59	165,25
37 Otras enfermedades endocrinas e inmunitarias.....	134,34	73,38	225,42	48,28	5,42	174,33	191,57	98,87	334,65
38 Síndrome de inmunodeficiencia adquirida (SIDA).....	162,71	105,27	240,21	152,62	93,18	235,72	208,00	67,03	485,40
39 Serología o cultivo ⊕ para el VIH.....	102,26	1,34	568,93	-	-	-	421,72	5,51	2.346,42
40 Anemias.....	159,45	79,49	285,32	166,97	53,81	389,66	153,56	56,07	334,25
41 Otras enfermedades de la sangre y de los órganos hematopoyéticos	152,85	73,17	281,11	115,01	23,12	336,04	177,82	71,24	366,40
42 Psicosis alcohólica.....	-	-	-	-	-	-	-	-	-
43 Otros trastornos mentales.....	117,83	92,68	147,71	98,43	61,66	149,03	128,18	96,01	167,67
44 Enfermedades del sistema nervioso y de los órganos de los sentidos	96,76	65,73	137,35	106,52	60,84	172,99	88,15	49,30	145,40
45 Enfermedades reumáticas crónicas del corazón.....	85,31	38,93	161,96	60,43	6,79	218,19	96,40	38,62	198,62
46 Enfermedades hipertensivas.....	167,03	122,71	222,12	194,70	117,17	304,07	151,85	100,88	219,47
47 Enfermedades isquémicas del corazón.....	114,06	100,64	128,78	113,19	95,96	132,61	115,53	94,77	139,49
48 Otras enfermedades del corazón y de la circulación pulmonar.....	116,61	101,97	132,77	118,52	94,80	146,38	115,23	97,06	135,82
49 Enfermedades del corazón mal definidas	76,94	33,13	151,62	81,31	21,88	208,18	72,61	19,53	185,90
50 Enfermedades cerebrovasculares.....	90,99	79,75	103,37	91,80	74,35	112,10	90,37	76,02	106,64
51 Arteriosclerosis	87,73	51,97	138,66	110,46	47,56	217,67	75,25	36,02	138,39
52 Enfermedades vasos sanguíneos.....	113,14	77,86	158,89	111,27	67,94	171,86	116,70	62,08	199,58
53 Infecciones respiratorias agudas incluida influenza.....	90,95	29,31	212,24	120,23	24,16	351,29	66,78	7,50	241,12
54 Neumonía	87,72	55,59	131,63	68,41	32,75	125,81	112,67	59,93	192,69
55 Bronquitis, enfisema, asma	115,86	97,14	137,14	110,24	88,75	135,35	131,41	95,47	176,41
56 Otras enfermedades del aparato respiratorio.....	102,51	79,44	130,19	112,82	79,01	156,20	92,82	63,06	131,76
57 Gastritis, duodenitis, úlcus péptico.....	68,86	18,53	176,30	42,37	0,55	235,74	86,67	17,42	253,23

58	Cirrosis y otras enfermedades crónicas del hígado.....	113,12	84,48	148,35	104,91	73,86	144,61	141,00	78,86	232,58
59	Resto de enfermedades del aparato digestivo.....	117,78	90,30	150,99	104,94	69,14	152,69	130,17	90,65	181,04

II.2.10. RAZÓN DE MORTALIDAD ESTÁNDAR E INTERVALO DE CONFIANZA AL 95% SEGÚN CAUSAS DE LA LISTA REDUCIDA Y SEXO (Continuación).

CAUSA	TOTAL			HOMBRES			MUJERES		
	RME	Interv. confian.		RME	Interv. confian.		RME	Interv. confian.	
		L inf.	L sup.		L inf.	L sup.		L inf.	L sup.
60 Nefritis, síndrome nefrótico, nefrosis	141,33	105,22	185,83	142,71	89,41	216,08	140,29	93,93	201,48
61 Resto de las enfermedades del aparato urinario.....	95,63	53,49	157,74	98,13	39,31	202,20	93,63	40,31	184,50
62 Enfermedades de los órganos genitales masculinos	71,77	0,94	399,31	72,32	0,95	402,41	-	-	-
63 Enfermedades de los órganos genitales femeninos	416,16	5,44	2.315,47	-	-	-	416,14	5,44	2.315,32
64 Complicaciones del embarazo, parto y puerperio	-	-	-	-	-	-	-	-	-
65 Enfermedades de piel y tejido celular subcutáneo.....	108,58	34,99	253,38	62,36	0,82	346,95	133,01	35,78	340,54
66 Enfermedades del sistema osteomuscular y tejido conjuntivo.....	97,33	56,67	155,85	42,14	4,73	152,15	117,84	65,90	194,37
67 Anomalías congénitas	77,14	35,20	146,45	81,58	26,29	190,37	72,09	19,40	184,57
68 Causas perinatales.....	77,28	28,22	168,22	101,96	27,43	261,04	52,08	5,85	188,03
69 Síntomas y estados morbosos mal definidos	89,99	60,71	128,48	70,21	30,23	138,35	100,05	62,68	151,49
70 Accidentes de vehículo a motor.....	110,22	81,26	146,13	97,89	67,78	136,80	155,47	84,93	260,87
71 Caídas accidentales	86,42	43,08	154,64	117,11	53,44	222,32	39,34	4,42	142,04
72 Ahogamiento.....	51,65	5,80	186,48	63,14	7,09	227,96	-	-	-
73 Accidentes de tipo industrial	87,88	17,66	256,77	86,63	17,41	253,11	-	-	-
74 Suicidio y autolesiones	125,21	86,17	175,84	126,32	81,73	186,48	119,69	51,53	235,85
75 Resto de causas externas	106,02	57,91	177,89	145,36	77,32	248,60	23,30	0,30	129,65
76 Dependencia a las drogas. Abuso de las drogas. Envenenamiento accidental por opiáceos, cocaína	68,72	7,72	248,12	40,62	0,53	225,99	209,93	2,74	1.168,02

II.3.1. MORTALIDAD ESPECÍFICA POR EDAD Y SEXO. TASAS POR 100.000 HABITANTES.

GRUPOS DE EDAD	TOTAL	Hombres	Mujeres
TOTAL.....	870,16	1.015,38	727,65
Menos de 1 año.....	510,20	744,05	285,71
De 1 a 4 años.....	36,20	70,08	-
De 5 a 9 años.....	26,50	25,71	27,33
De 10 a 14 años.....	23,12	44,98	-
De 15 a 19 años.....	81,65	106,55	55,64
De 20 a 24 años.....	44,31	86,51	-
De 25 a 29 años.....	115,00	207,31	19,50
De 30 a 34 años.....	109,35	155,67	60,98
De 35 a 39 años.....	134,41	202,02	67,07
De 40 a 44 años.....	132,57	184,36	80,09
De 45 a 49 años.....	107,17	185,04	27,16
De 50 a 54 años.....	537,47	833,08	244,57
De 55 a 59 años.....	664,17	996,91	337,50
De 60 a 64 años.....	1.042,13	1.568,75	548,18
De 65 a 69 años.....	1.549,39	2.457,00	776,82
De 70 a 74 años.....	2.774,34	4.130,02	1.609,72
De 75 y más años.....	8.559,95	10.216,72	7.503,29

II.3.2. DEFUNCIONES POR EDAD Y GRANDES GRUPOS DE CAUSAS. TOTAL.

GRANDES GRUPOS	TOTAL	Menos de 1 año	De 1 a 4 años	De 5 a 9 años	De 10 a 14 años	De 15 a 19 años	De 20 a 24 años	De 25 a 29 años	De 30 a 34 años	De 35 a 39 años
TOTAL.....	1.116	7	2	2	2	9	5	12	11	12
I Enfermedades infecciosas y parasitarias.....	11	-	-	-	1	1	-	-	-	1
II Tumores.....	290	-	-	-	-	1	-	2	2	4
III Enfermedades de las glándulas endocrinas, de la nutrición, del metabolismo y trastornos de la inmunidad.....	32	-	1	1	-	-	-	-	1	1
IV Enfermedades de la sangre y de los órganos hematopoyéticos	6	-	-	-	-	-	-	-	-	-
V Trastornos mentales.....	23	-	-	-	-	-	-	-	-	1
VI Enfermedades del sistema nervioso y de los órganos de los sentidos	12	-	-	-	-	1	-	1	1	1
VII Enfermedades del aparato circulatorio.....	450	-	-	1	1	1	-	1	1	1
VIII Enfermedades del aparato respiratorio	106	-	-	-	-	-	-	-	-	-
IX Enfermedades del aparato digestivo.....	47	-	-	-	-	-	-	-	1	1
X Enfermedades del aparato genitourinario.....	27	-	-	-	-	-	-	-	-	-
XI Complicaciones del embarazo, del parto y del puerperio.....	-	-	-	-	-	-	-	-	-	-
XII Enfermedades de la piel y del tejido celular subcutáneo.....	3	-	-	-	-	-	-	-	-	-
XIII Enfermedades del sistema osteomuscular y del tejido conjuntivo	10	-	-	-	-	-	-	-	-	-
XIV Anomalías congénitas	5	4	-	-	-	-	-	-	-	-
XV Ciertas afecciones originadas en el período perinatal	3	3	-	-	-	-	-	-	-	-

XVI	Signos, síntomas y estados morbosos mal definidos	29	-	-	-	-	-	-	-	1	-
XVII	Traumatismos y envenenamientos.....	62	-	1	-	-	5	5	8	4	2

II.3.2. DEFUNCIONES POR EDAD Y GRANDES GRUPOS DE CAUSAS. TOTAL.

GRANDES GRUPOS	De 40 a 44 años	De 45 a 49 años	De 50 a 54 años	De 55 a 59 años	De 60 a 64 años	De 65 a 69 años	De 70 a 74 años	De 75 y más años	NO CONSTA
TOTAL.....	10	8	35	39	70	96	157	639	-
I Enfermedades infecciosas y parasitarias	-	-	-	1	-	2	1	4	-
II Tumores	4	4	20	16	35	39	52	111	-
III Enfermedades de las glándulas endocrinas, de la nutrición, del metabolismo y trastornos de la inmunidad.....	1	-	1	1	2	3	4	16	-
IV Enfermedades de la sangre y de los órganos hematopoyéticos.....	-	-	-	-	1	-	-	5	-
V Trastornos mentales	-	-	-	-	1	-	3	18	-
VI Enfermedades del sistema nervioso y de los órganos de los sentidos.....	-	-	-	2	-	-	2	4	-
VII Enfermedades del aparato circulatorio	1	2	4	11	18	28	59	321	-
VIII Enfermedades del aparato respiratorio.....	-	-	1	4	2	5	13	81	-
IX Enfermedades del aparato digestivo.....	1	1	1	2	4	9	6	21	-
X Enfermedades del aparato genitourinario	-	-	2	-	1	2	5	17	-
XI Complicaciones del embarazo, del parto y del puerperio.....	-	-	-	-	-	-	-	-	-
XII Enfermedades de la piel y del tejido celular subcutáneo.....	-	-	-	-	-	-	1	2	-
XIII Enfermedades del sistema osteomuscular y del tejido conjuntivo.....	-	-	-	-	-	1	2	7	-
XIV Anomalías congénitas.....	1	-	-	-	-	-	-	-	-
XV Ciertas afecciones originadas en el período perinatal.....	-	-	-	-	-	-	-	-	-

XVI	Signos, síntomas y estados morbosos mal definidos.....	-	-	-	-	-	1	1	26	-
XVII	Traumatismos y envenenamientos	2	1	6	2	6	6	8	6	-

II.3.2. DEFUNCIONES POR EDAD Y GRANDES GRUPOS DE CAUSAS. HOMBRES.

GRANDES GRUPOS	TOTAL	Menos de 1 año	De 1 a 4 años	De 5 a 9 años	De 10 a 14 años	De 15 a 19 años	De 20 a 24 años	De 25 a 29 años	De 30 a 34 años	De 35 a 39 años
TOTAL.....	645	5	2	1	2	6	5	11	8	9
I Enfermedades infecciosas y parasitarias	9	-	-	-	1	1	-	-	-	1
II Tumores	208	-	-	-	-	-	-	1	1	3
III Enfermedades de las glándulas endocrinas, de la nutrición, del metabolismo y trastornos de la inmunidad.....	19	-	1	1	-	-	-	-	-	1
IV Enfermedades de la sangre y de los órganos hematopoyéticos.....	3	-	-	-	-	-	-	-	-	-
V Trastornos mentales	6	-	-	-	-	-	-	-	-	1
VI Enfermedades del sistema nervioso y de los órganos de los sentidos	5	-	-	-	-	-	-	1	-	-
VII Enfermedades del aparato circulatorio	209	-	-	-	1	1	-	1	1	-
VIII Enfermedades del aparato respiratorio.....	67	-	-	-	-	-	-	-	-	-
IX Enfermedades del aparato digestivo.....	31	-	-	-	-	-	-	-	1	1
X Enfermedades del aparato genitourinario	17	-	-	-	-	-	-	-	-	-
XI Complicaciones del embarazo, del parto y del puerperio.....	-	-	-	-	-	-	-	-	-	-
XII Enfermedades de la piel y del tejido celular subcutáneo.....	2	-	-	-	-	-	-	-	-	-
XIII Enfermedades del sistema osteomuscular y del tejido conjuntivo.....	5	-	-	-	-	-	-	-	-	-
XIV Anomalías congénitas.....	4	3	-	-	-	-	-	-	-	-
XV Ciertas afecciones originadas en el período perinatal.....	2	2	-	-	-	-	-	-	-	-

XVI	Signos, síntomas y estados morbosos mal definidos.....	11	-	-	-	-	-	-	-	1	-
XVII	Traumatismos y envenenamientos	47	-	1	-	-	4	5	8	4	2

II.3.2. DEFUNCIONES POR EDAD Y GRANDES GRUPOS DE CAUSAS. HOMBRES.

GRANDES GRUPOS	De 40 a 44 años	De 45 a 49 años	De 50 a 54 años	De 55 a 59 años	De 60 a 64 años	De 65 a 69 años	De 70 a 74 años	De 75 y más años	NO CONSTA
TOTAL.....	7	7	27	29	51	70	108	297	-
I Enfermedades infecciosas y parasitarias	-	-	-	1	-	2	-	3	-
II Tumores	3	4	15	14	29	29	38	71	-
III Enfermedades de las glándulas endocrinas, de la nutrición, del metabolismo y trastornos de la inmunidad.....	1	-	1	1	2	1	3	7	-
IV Enfermedades de la sangre y de los órganos hematopoyéticos.....	-	-	-	-	1	-	-	2	-
V Trastornos mentales	-	-	-	-	-	-	1	4	-
VI Enfermedades del sistema nervioso y de los órganos de los sentidos.....	-	-	-	1	-	-	1	2	-
VII Enfermedades del aparato circulatorio	1	2	4	6	12	22	37	121	-
VIII Enfermedades del aparato respiratorio.....	-	-	1	3	1	3	11	48	-
IX Enfermedades del aparato digestivo.....	1	1	1	1	2	6	4	13	-
X Enfermedades del aparato genitourinario	-	-	1	-	1	1	5	9	-
XI Complicaciones del embarazo, del parto y del puerperio.....	-	-	-	-	-	-	-	-	-
XII Enfermedades de la piel y del tejido celular subcutáneo.....	-	-	-	-	-	-	1	1	-
XIII Enfermedades del sistema osteomuscular y del tejido conjuntivo.....	-	-	-	-	-	-	1	4	-
XIV Anomalías congénitas.....	1	-	-	-	-	-	-	-	-
XV Ciertas afecciones originadas en el período perinatal.....	-	-	-	-	-	-	-	-	-

XVI	Signos, síntomas y estados morbosos mal definidos.....	-	-	-	-	-	1	1	8	-
XVII	Traumatismos y envenenamientos	-	-	4	2	3	5	5	4	-

II.3.2. DEFUNCIONES POR EDAD Y GRANDES GRUPOS DE CAUSAS. MUJERES.

GRANDES GRUPOS	TOTAL	Menos de 1 año	De 1 a 4 años	De 5 a 9 años	De 10 a 14 años	De 15 a 19 años	De 20 a 24 años	De 25 a 29 años	De 30 a 34 años	De 35 a 39 años
TOTAL.....	471	2	-	1	-	3	-	1	3	3
I Enfermedades infecciosas y parasitarias	2	-	-	-	-	-	-	-	-	-
II Tumores	82	-	-	-	-	1	-	1	1	1
III Enfermedades de las glándulas endocrinas, de la nutrición, del metabolismo y trastornos de la inmunidad.....	13	-	-	-	-	-	-	-	1	-
IV Enfermedades de la sangre y de los órganos hematopoyéticos.....	3	-	-	-	-	-	-	-	-	-
V Trastornos mentales	17	-	-	-	-	-	-	-	-	-
VI Enfermedades del sistema nervioso y de los órganos de los sentidos	7	-	-	-	-	1	-	-	1	1
VII Enfermedades del aparato circulatorio	241	-	-	1	-	-	-	-	-	1
VIII Enfermedades del aparato respiratorio.....	39	-	-	-	-	-	-	-	-	-
IX Enfermedades del aparato digestivo.....	16	-	-	-	-	-	-	-	-	-
X Enfermedades del aparato genitourinario	10	-	-	-	-	-	-	-	-	-
XI Complicaciones del embarazo, del parto y del puerperio.....	-	-	-	-	-	-	-	-	-	-
XII Enfermedades de la piel y del tejido celular subcutáneo.....	1	-	-	-	-	-	-	-	-	-
XIII Enfermedades del sistema osteomuscular y del tejido conjuntivo.....	5	-	-	-	-	-	-	-	-	-
XIV Anomalías congénitas.....	1	1	-	-	-	-	-	-	-	-
XV Ciertas afecciones originadas en el período perinatal.....	1	1	-	-	-	-	-	-	-	-

XVI	Signos, síntomas y estados morbosos mal definidos.....	18	-	-	-	-	-	-	-	-	-
XVII	Traumatismos y envenenamientos	15	-	-	-	-	1	-	-	-	-

II.3.2. DEFUNCIONES POR EDAD Y GRANDES GRUPOS DE CAUSAS. MUJERES.

GRANDES GRUPOS	De 40 a 44 años	De 45 a 49 años	De 50 a 54 años	De 55 a 59 años	De 60 a 64 años	De 65 a 69 años	De 70 a 74 años	De 75 y más años	NO CONSTA
TOTAL.....	3	1	8	10	19	26	49	342	-
I Enfermedades infecciosas y parasitarias	-	-	-	-	-	-	1	1	-
II Tumores	1	-	5	2	6	10	14	40	-
III Enfermedades de las glándulas endocrinas, de la nutrición, del metabolismo y trastornos de la inmunidad.....	-	-	-	-	-	2	1	9	-
IV Enfermedades de la sangre y de los órganos hematopoyéticos.....	-	-	-	-	-	-	-	3	-
V Trastornos mentales	-	-	-	-	1	-	2	14	-
VI Enfermedades del sistema nervioso y de los órganos de los sentidos.....	-	-	-	1	-	-	1	2	-
VII Enfermedades del aparato circulatorio	-	-	-	5	6	6	22	200	-
VIII Enfermedades del aparato respiratorio.....	-	-	-	1	1	2	2	33	-
IX Enfermedades del aparato digestivo.....	-	-	-	1	2	3	2	8	-
X Enfermedades del aparato genitourinario	-	-	1	-	-	1	-	8	-
XI Complicaciones del embarazo, del parto y del puerperio.....	-	-	-	-	-	-	-	-	-
XII Enfermedades de la piel y del tejido celular subcutáneo.....	-	-	-	-	-	-	-	1	-
XIII Enfermedades del sistema osteomuscular y del tejido conjuntivo.....	-	-	-	-	-	1	1	3	-
XIV Anomalías congénitas.....	-	-	-	-	-	-	-	-	-
XV Ciertas afecciones originadas en el período perinatal.....	-	-	-	-	-	-	-	-	-

XVI	Signos, síntomas y estados morbosos mal definidos.....	-	-	-	-	-	-	-	18	-
XVII	Traumatismos y envenenamientos	2	1	2	-	3	1	3	2	-

II.3.3. MORTALIDAD ESPECÍFICA POR EDAD Y GRANDES GRUPOS DE CAUSAS. TASAS POR 100.000 HABITANTES. TOTAL.

GRANDES GRUPOS	TOTAL	Menos de 1 año	De 1 a 4 años	De 5 a 9 años	De 10 a 14 años	De 15 a 19 años	De 20 a 24 años	De 25 a 29 años	De 30 a 34 años
TOTAL.....	870,16	510,20	36,20	26,50	23,12	81,65	44,31	115,00	109,35
I Enfermedades infecciosas y parasitarias.....	8,58	-	-	-	11,56	9,07	-	-	-
II Tumores.....	226,12	-	-	-	-	9,07	-	19,17	19,88
III Enfermedades de las glándulas endocrinas, de la nutrición, del metabolismo y trastornos de la inmunidad.....	24,95	-	18,10	13,25	-	-	-	-	9,94
IV Enfermedades de la sangre y de los órganos hematopoyéticos.....	4,68	-	-	-	-	-	-	-	-
V Trastornos mentales.....	17,93	-	-	-	-	-	-	-	-
VI Enfermedades del sistema nervioso y de los órganos de los sentidos.....	9,36	-	-	-	-	9,07	-	9,58	9,94
VII Enfermedades del aparato circulatorio.....	350,87	-	-	13,25	11,56	9,07	-	9,58	9,94
VIII Enfermedades del aparato respiratorio.....	82,65	-	-	-	-	-	-	-	-
IX Enfermedades del aparato digestivo.....	36,65	-	-	-	-	-	-	-	9,94
X Enfermedades del aparato genitourinario.....	21,05	-	-	-	-	-	-	-	-
XI Complicaciones del embarazo, del parto y del puerperio.....	-	-	-	-	-	-	-	-	-
XII Enfermedades de la piel y del tejido celular subcutáneo.....	2,34	-	-	-	-	-	-	-	-
XIII Enfermedades del sistema osteomuscular y del tejido conjuntivo.....	7,80	-	-	-	-	-	-	-	-
XIV Anomalías congénitas.....	3,90	291,55	-	-	-	-	-	-	-
XV Ciertas afecciones originadas en el período perinatal.....	2,34	218,66	-	-	-	-	-	-	-

XVI	Signos, síntomas y estados morbosos mal definidos	22,61	-	-	-	-	-	-	-	9,94
XVII	Traumatismos y envenenamientos	48,34	-	18,10	-	-	45,36	44,31	76,67	39,77

II.3.3. MORTALIDAD ESPECÍFICA POR EDAD Y GRANDES GRUPOS DE CAUSAS. TASAS POR 100.000 HABITANTES. TOTAL.

GRANDES GRUPOS	De 35 a 39 años	De 40 a 44 años	De 45 a 49 años	De 50 a 54 años	De 55 a 59 años	De 60 a 64 años	De 65 a 69 años	De 70 a 74 años	De 75 y más años
TOTAL.....	134,41	132,57	107,17	537,47	664,17	1.042,13	1.549,39	2.774,34	8.559,95
I Enfermedades infecciosas y parasitarias.....	11,20	-	-	-	17,03	-	32,28	17,67	53,58
II Tumores.....	44,80	53,03	53,58	307,13	272,48	521,07	629,44	918,89	1.486,94
III Enfermedades de las glándulas endocrinas, de la nutrición, del metabolismo y trastornos de la inmunidad	11,20	13,26	-	15,36	17,03	29,78	48,42	70,68	214,33
IV Enfermedades de la sangre y de los órganos hematopoyéticos	-	-	-	-	-	14,89	-	-	66,98
V Trastornos mentales.....	11,20	-	-	-	-	14,89	-	53,01	241,13
VI Enfermedades del sistema nervioso y de los órganos de los sentidos	11,20	-	-	-	34,06	-	-	35,34	53,58
VII Enfermedades del aparato circulatorio.....	11,20	13,26	26,79	61,43	187,33	267,98	451,90	1.042,59	4.300,07
VIII Enfermedades del aparato respiratorio.....	-	-	-	15,36	68,12	29,78	80,70	229,72	1.085,06
IX Enfermedades del aparato digestivo.....	11,20	13,26	13,40	15,36	34,06	59,55	145,26	106,03	281,31
X Enfermedades del aparato genitourinario.....	-	-	-	30,71	-	14,89	32,28	88,35	227,73
XI Complicaciones del embarazo, del parto y del puerperio.....	-	-	-	-	-	-	-	-	-
XII Enfermedades de la piel y del tejido celular subcutáneo.....	-	-	-	-	-	-	-	17,67	26,79
XIII Enfermedades del sistema osteomuscular y del tejido conjuntivo.....	-	-	-	-	-	-	16,14	35,34	93,77
XIV Anomalías congénitas	-	13,26	-	-	-	-	-	-	-
XV Ciertas afecciones originadas en el período perinatal	-	-	-	-	-	-	-	-	-

XVI	Signos, síntomas y estados morbosos mal definidos	-	-	-	-	-	-	16,14	17,67	348,29
XVII	Traumatismos y envenenamientos	22,40	26,51	13,40	92,14	34,06	89,33	96,84	141,37	80,38

II.3.3. MORTALIDAD ESPECÍFICA POR EDAD Y GRANDES GRUPOS DE CAUSAS. TASAS POR 100.000 HABITANTES. HOMBRES.

GRANDES GRUPOS	TOTAL	Menos de 1 año	De 1 a 4 años	De 5 a 9 años	De 10 a 14 años	De 15 a 19 años	De 20 a 24 años	De 25 a 29 años	De 30 a 34 años
TOTAL.....	1.015,38	744,05	70,08	25,71	44,98	106,55	86,51	207,31	155,67
I Enfermedades infecciosas y parasitarias.....	14,17	-	-	-	22,49	17,76	-	-	-
II Tumores.....	327,44	-	-	-	-	-	-	18,85	19,46
III Enfermedades de las glándulas endocrinas, de la nutrición, del metabolismo y trastornos de la inmunidad.....	29,91	-	35,04	25,71	-	-	-	-	-
IV Enfermedades de la sangre y de los órganos hematopoyéticos.....	4,72	-	-	-	-	-	-	-	-
V Trastornos mentales.....	9,45	-	-	-	-	-	-	-	-
VI Enfermedades del sistema nervioso y de los órganos de los sentidos.....	7,87	-	-	-	-	-	-	18,85	-
VII Enfermedades del aparato circulatorio.....	329,01	-	-	-	22,49	17,76	-	18,85	19,46
VIII Enfermedades del aparato respiratorio.....	105,47	-	-	-	-	-	-	-	-
IX Enfermedades del aparato digestivo.....	48,80	-	-	-	-	-	-	-	19,46
X Enfermedades del aparato genitourinario.....	26,76	-	-	-	-	-	-	-	-
XI Complicaciones del embarazo, del parto y del puerperio.....	-	-	-	-	-	-	-	-	-
XII Enfermedades de la piel y del tejido celular subcutáneo.....	3,15	-	-	-	-	-	-	-	-
XIII Enfermedades del sistema osteomuscular y del tejido conjuntivo.....	7,87	-	-	-	-	-	-	-	-
XIV Anomalías congénitas.....	6,30	446,43	-	-	-	-	-	-	-
XV Ciertas afecciones originadas en el período perinatal.....	3,15	297,62	-	-	-	-	-	-	-

XVI	Signos, síntomas y estados morbosos mal definidos	17,32	-	-	-	-	-	-	-	19,46
XVII	Traumatismos y envenenamientos	73,99	-	35,04	-	-	71,04	86,51	150,77	77,84

II.3.3. MORTALIDAD ESPECÍFICA POR EDAD Y GRANDES GRUPOS DE CAUSAS. TASAS POR 100.000 HABITANTES. HOMBRES.

GRANDES GRUPOS	De 35 a 39 años	De 40 a 44 años	De 45 a 49 años	De 50 a 54 años	De 55 a 59 años	De 60 a 64 años	De 65 a 69 años	De 70 a 74 años	De 75 y más años
TOTAL.....	202,02	184,36	185,04	833,08	996,91	1.568,75	2.457,00	4.130,02	10.216,72
I Enfermedades infecciosas y parasitarias.....	22,45	-	-	-	34,38	-	70,20	-	103,20
II Tumores.....	67,34	79,01	105,74	462,82	481,27	892,03	1.017,90	1.453,15	2.442,38
III Enfermedades de las glándulas endocrinas, de la nutrición, del metabolismo y trastornos de la inmunidad.....	22,45	26,34	-	30,85	34,38	61,52	35,10	114,72	240,80
IV Enfermedades de la sangre y de los órganos hematopoyéticos.....	-	-	-	-	-	30,76	-	-	68,80
V Trastornos mentales.....	22,45	-	-	-	-	-	-	38,24	137,60
VI Enfermedades del sistema nervioso y de los órganos de los sentidos.....	-	-	-	-	34,38	-	-	38,24	68,80
VII Enfermedades del aparato circulatorio.....	-	26,34	52,87	123,42	206,26	369,12	772,20	1.414,91	4.162,37
VIII Enfermedades del aparato respiratorio.....	-	-	-	30,85	103,13	30,76	105,30	420,65	1.651,19
IX Enfermedades del aparato digestivo.....	22,45	26,34	26,43	30,85	34,38	61,52	210,60	152,96	447,20
X Enfermedades del aparato genitourinario.....	-	-	-	30,85	-	30,76	35,10	191,20	309,60
XI Complicaciones del embarazo, del parto y del puerperio.....	-	-	-	-	-	-	-	-	-
XII Enfermedades de la piel y del tejido celular subcutáneo.....	-	-	-	-	-	-	-	38,24	34,40
XIII Enfermedades del sistema osteomuscular y del tejido conjuntivo.....	-	-	-	-	-	-	-	38,24	137,60
XIV Anomalías congénitas.....	-	26,34	-	-	-	-	-	-	-
XV Ciertas afecciones originadas en el período perinatal.....	-	-	-	-	-	-	-	-	-

XVI	Signos, síntomas y estados morbosos mal definidos	-	-	-	-	-	-	35,10	38,24	275,20
XVII	Traumatismos y envenenamientos	44,89	-	-	123,42	68,75	92,28	175,50	191,20	137,60

II.3.3. MORTALIDAD ESPECÍFICA POR EDAD Y GRANDES GRUPOS DE CAUSAS. TASAS POR 100.000 HABITANTES. MUJERES.

GRANDES GRUPOS	TOTAL	Menos de 1 año	De 1 a 4 años	De 5 a 9 años	De 10 a 14 años	De 15 a 19 años	De 20 a 24 años	De 25 a 29 años	De 30 a 34 años
TOTAL.....	727,65	285,71	-	27,33	-	55,64	-	19,50	60,98
I Enfermedades infecciosas y parasitarias.....	3,09	-	-	-	-	-	-	-	-
II Tumores.....	126,68	-	-	-	-	18,55	-	19,50	20,33
III Enfermedades de las glándulas endocrinas, de la nutrición, del metabolismo y trastornos de la inmunidad.....	20,08	-	-	-	-	-	-	-	20,33
IV Enfermedades de la sangre y de los órganos hematopoyéticos.....	4,63	-	-	-	-	-	-	-	-
V Trastornos mentales.....	26,26	-	-	-	-	-	-	-	-
VI Enfermedades del sistema nervioso y de los órganos de los sentidos.....	10,81	-	-	-	-	18,55	-	-	20,33
VII Enfermedades del aparato circulatorio.....	372,32	-	-	27,33	-	-	-	-	-
VIII Enfermedades del aparato respiratorio.....	60,25	-	-	-	-	-	-	-	-
IX Enfermedades del aparato digestivo.....	24,72	-	-	-	-	-	-	-	-
X Enfermedades del aparato genitourinario.....	15,45	-	-	-	-	-	-	-	-
XI Complicaciones del embarazo, del parto y del puerperio.....	-	-	-	-	-	-	-	-	-
XII Enfermedades de la piel y del tejido celular subcutáneo.....	1,54	-	-	-	-	-	-	-	-
XIII Enfermedades del sistema osteomuscular y del tejido conjuntivo.....	7,72	-	-	-	-	-	-	-	-
XIV Anomalías congénitas.....	1,54	142,86	-	-	-	-	-	-	-
XV Ciertas afecciones originadas en el período perinatal.....	1,54	142,86	-	-	-	-	-	-	-

XVI	Signos, síntomas y estados morbosos mal definidos	27,81	-	-	-	-	-	-	-
XVII	Traumatismos y envenenamientos	23,17	-	-	-	-	18,55	-	-

II.3.3. MORTALIDAD ESPECÍFICA POR EDAD Y GRANDES GRUPOS DE CAUSAS. TASAS POR 100.000 HABITANTES. MUJERES.

GRANDES GRUPOS	De 35 a 39 años	De 40 a 44 años	De 45 a 49 años	De 50 a 54 años	De 55 a 59 años	De 60 a 64 años	De 65 a 69 años	De 70 a 74 años	De 75 y más años
TOTAL.....	67,07	80,09	27,16	244,57	337,50	548,18	776,82	1.609,72	7.503,29
I Enfermedades infecciosas y parasitarias.....	-	-	-	-	-	-	-	32,85	21,94
II Tumores.....	22,36	26,70	-	152,86	67,50	173,11	298,78	459,92	877,58
III Enfermedades de las glándulas endocrinas, de la nutrición, del metabolismo y trastornos de la inmunidad.....	-	-	-	-	-	-	59,76	32,85	197,46
IV Enfermedades de la sangre y de los órganos hematopoyéticos.....	-	-	-	-	-	-	-	-	65,82
V Trastornos mentales.....	-	-	-	-	-	28,85	-	65,70	307,15
VI Enfermedades del sistema nervioso y de los órganos de los sentidos.....	22,36	-	-	-	33,75	-	-	32,85	43,88
VII Enfermedades del aparato circulatorio.....	22,36	-	-	-	168,75	173,11	179,27	722,73	4.387,89
VIII Enfermedades del aparato respiratorio.....	-	-	-	-	33,75	28,85	59,76	65,70	724,00
IX Enfermedades del aparato digestivo.....	-	-	-	-	33,75	57,70	89,63	65,70	175,52
X Enfermedades del aparato genitourinario.....	-	-	-	30,57	-	-	29,88	-	175,52
XI Complicaciones del embarazo, del parto y del puerperio.....	-	-	-	-	-	-	-	-	-
XII Enfermedades de la piel y del tejido celular subcutáneo.....	-	-	-	-	-	-	-	-	21,94
XIII Enfermedades del sistema osteomuscular y del tejido conjuntivo.....	-	-	-	-	-	-	29,88	32,85	65,82
XIV Anomalías congénitas.....	-	-	-	-	-	-	-	-	-
XV Ciertas afecciones originadas en el período perinatal.....	-	-	-	-	-	-	-	-	-

XVI	Signos, síntomas y estados morbosos mal definidos	-	-	-	-	-	-	-	-	394,91
XVII	Traumatismos y envenenamientos	-	53,39	27,16	61,14	-	86,56	29,88	98,55	43,88

II.3.4. MORTALIDAD ESPECÍFICA POR EDAD Y CAUSAS DE LA LISTA REDUCIDA. TASAS POR 100.000 HABITANTES. TOTAL.

CAUSA	TOTAL	Menos de 1 año	De 1 a 4 años	De 5 a 9 años	De 10 a 14 años	De 15 a 19 años	De 20 a 24 años	De 25 a 29 años	De 30 a 34 años
TOTAL.....	870,16	510,20	36,20	26,50	23,12	81,65	44,31	115,00	109,35
01 Fiebres tifoidea y paratifoidea.....	-	-	-	-	-	-	-	-	-
02 Otras infecciones por salmonella y otras intoxicaciones alimentarias.....	0,78	-	-	-	11,56	-	-	-	-
03 Enfermedades infecciosas intestinales.....	-	-	-	-	-	-	-	-	-
04 Tuberculosis respiratoria.....	1,56	-	-	-	-	-	-	-	-
05 Otras tuberculosis.....	-	-	-	-	-	-	-	-	-
06 Otras enfermedades infecciosas bacterianas.....	3,12	-	-	-	-	9,07	-	-	-
07 Hepatitis viral.....	0,78	-	-	-	-	-	-	-	-
08 Tétanos.....	0,78	-	-	-	-	-	-	-	-
09 Resto enfermedades infecciosas víricas.....	0,78	-	-	-	-	-	-	-	-
10 Enfermedades parasitarias y resto de infecciones.....	0,78	-	-	-	-	-	-	-	-
11 Tumor maligno de cavidad bucal y faringe.....	10,92	-	-	-	-	-	-	-	-
12 Tumor maligno del esófago.....	1,56	-	-	-	-	-	-	-	-
13 Tumor maligno del estómago.....	12,48	-	-	-	-	-	-	-	9,94
14 Tumor maligno del intestino delgado.....	-	-	-	-	-	-	-	-	-
15 Tumor maligno del intestino grueso.....	18,71	-	-	-	-	-	-	-	-
16 Tumor maligno del recto.....	1,56	-	-	-	-	-	-	-	-
17 Tumor maligno del hígado.....	7,02	-	-	-	-	-	-	-	-
18 Tumor maligno de la vesícula biliar.....	3,12	-	-	-	-	-	-	-	-
19 Tumor maligno del páncreas.....	9,36	-	-	-	-	-	-	-	-
20 Tumor maligno de la laringe.....	5,46	-	-	-	-	-	-	-	-
21 Tumor maligno de la tráquea, de los bronquios y del pulmón.....	52,24	-	-	-	-	-	-	-	-
22 Tumor maligno de los huesos.....	1,56	-	-	-	-	-	-	9,58	-
23 Tumor maligno de la piel.....	2,34	-	-	-	-	-	-	-	-
24 Tumor maligno de la mama femenina.....	26,26	-	-	-	-	-	-	-	-
25 Tumor maligno del cuello uterino.....	3,09	-	-	-	-	-	-	-	-
26 Otros tumores malignos del útero.....	3,09	-	-	-	-	-	-	19,50	-
27 Tumor maligno de la próstata.....	33,06	-	-	-	-	-	-	-	-
28 Tumor maligno de otras localizaciones.....	35,09	-	-	-	-	9,07	-	-	9,94

29 Tumor maligno de localización no especificada.....	15,59	-	-	-	-	-	-	-	-
30 Leucemia.....	5,46	-	-	-	-	-	-	-	-
31 Enfermedad de Hodgkin.....	-	-	-	-	-	-	-	-	-

II.3.4. MORTALIDAD ESPECÍFICA POR EDAD Y CAUSAS DE LA LISTA REDUCIDA. TASAS POR 100.000 HABITANTES. TOTAL.

CAUSA	De 35 a 39 años	De 40 a 44 años	De 45 a 49 años	De 50 a 54 años	De 55 a 59 años	De 60 a 64 años	De 65 a 69 años	De 70 a 74 años	De 75 y más años
TOTAL.....	134,41	132,57	107,17	537,47	664,17	1.042,13	1.549,39	2.774,34	8.559,95
01 Fiebres tifoidea y paratifoidea.....	-	-	-	-	-	-	-	-	-
02 Otras infecciones por salmonella y otras intoxicaciones alimentarias.....	-	-	-	-	-	-	-	-	-
03 Enfermedades infecciosas intestinales.....	-	-	-	-	-	-	-	-	-
04 Tuberculosis respiratoria.....	-	-	-	-	-	-	-	-	26,79
05 Otras tuberculosis.....	-	-	-	-	-	-	-	-	-
06 Otras enfermedades infecciosas bacterianas.....	-	-	-	-	-	-	32,28	-	13,40
07 Hepatitis viral.....	-	-	-	-	17,03	-	-	-	-
08 Tétanos.....	-	-	-	-	-	-	-	17,67	-
09 Resto enfermedades infecciosas víricas.....	11,20	-	-	-	-	-	-	-	-
10 Enfermedades parasitarias y resto de infecciones.....	-	-	-	-	-	-	-	-	13,40
11 Tumor maligno de cavidad bucal y faringe.....	11,20	-	13,40	76,78	17,03	29,78	32,28	17,67	13,40
12 Tumor maligno del esófago.....	-	-	-	-	17,03	-	-	17,67	-
13 Tumor maligno del estómago.....	-	-	-	15,36	-	14,89	-	17,67	160,75
14 Tumor maligno del intestino delgado.....	-	-	-	-	-	-	-	-	-
15 Tumor maligno del intestino grueso.....	11,20	-	13,40	-	-	29,78	96,84	88,35	120,56
16 Tumor maligno del recto.....	-	-	-	-	17,03	-	16,14	-	-
17 Tumor maligno del hígado.....	-	-	13,40	-	-	29,78	-	53,01	40,19
18 Tumor maligno de la vesícula biliar.....	-	-	-	15,36	-	14,89	-	17,67	13,40
19 Tumor maligno del páncreas.....	-	-	-	15,36	34,06	-	48,42	53,01	40,19
20 Tumor maligno de la laringe.....	-	-	-	30,71	-	-	-	17,67	53,58
21 Tumor maligno de la tráquea, de los bronquios y del pulmón.....	11,20	13,26	13,40	46,07	102,18	104,21	161,39	318,08	267,92
22 Tumor maligno de los huesos.....	-	-	-	-	-	-	-	-	13,40
23 Tumor maligno de la piel.....	-	-	-	-	-	14,89	16,14	-	13,40
24 Tumor maligno de la mama femenina.....	-	-	-	91,72	67,50	-	89,63	65,70	153,58
25 Tumor maligno del cuello uterino.....	-	26,70	-	30,57	-	-	-	-	-
26 Otros tumores malignos del útero.....	-	-	-	-	-	-	-	-	21,94
27 Tumor maligno de la próstata.....	-	-	-	-	-	61,52	35,10	114,72	516,00
28 Tumor maligno de otras localizaciones.....	11,20	13,26	-	15,36	17,03	133,99	112,98	70,68	254,52

29 Tumor maligno de localización no especificada.....	-	-	-	-	17,03	59,55	32,28	123,70	80,38
30 Leucemia.....	-	-	-	15,36	-	14,89	16,14	-	53,58
31 Enfermedad de Hodgkin.....	-	-	-	-	-	-	-	-	-

II.3.4. MORTALIDAD ESPECÍFICA POR EDAD Y CAUSAS DE LA LISTA REDUCIDA. TASAS POR 100.000 HABITANTES. TOTAL (Continuación).

CAUSA	TOTAL	Menos de 1 año	De 1 a 4 años	De 5 a 9 años	De 10 a 14 años	De 15 a 19 años	De 20 a 24 años	De 25 a 29 años	De 30 a 34 años
32 Otros tumores del tejido linfático y órganos hematopoyéticos	6,24	-	-	-	-	-	-	-	-
33 Tumores benignos	-	-	-	-	-	-	-	-	-
34 Carcinoma in situ	-	-	-	-	-	-	-	-	-
35 Tumores de evolución incierta y de naturaleza no especificada	4,68	-	-	-	-	-	-	-	-
36 Diabetes.....	18,71	-	-	-	-	-	-	-	-
37 Otras enfermedades endocrinas e inmunitarias.....	4,68	-	18,10	-	-	-	-	-	-
38 Síndrome de inmunodeficiencia adquirida (SIDA).....	1,56	-	-	13,25	-	-	-	-	9,94
39 Serología o cultivo ⊕ para el VIH.....	0,78	-	-	-	-	-	-	-	9,94
40 Anemias.....	3,12	-	-	-	-	-	-	-	-
41 Otras enfermedades de la sangre y de los órganos hematopoyéticos	1,56	-	-	-	-	-	-	-	-
42 Psicosis alcohólica.....	-	-	-	-	-	-	-	-	-
43 Otros trastornos mentales.....	17,93	-	-	-	-	-	-	-	-
44 Enfermedades del sistema nervioso y de los órganos de los sentidos	9,36	-	-	-	-	9,07	-	9,58	9,94
45 Enfermedades reumáticas crónicas del corazón.....	10,14	-	-	-	-	-	-	-	-
46 Enfermedades hipertensivas.....	15,59	-	-	-	-	-	-	-	-
47 Enfermedades isquémicas del corazón.....	116,18	-	-	-	-	-	-	-	-
48 Otras enfermedades del corazón y de la circulación pulmonar.....	87,33	-	-	13,25	-	9,07	-	-	-
49 Enfermedades del corazón mal definidas	3,90	-	-	-	-	-	-	-	-
50 Enfermedades cerebrovasculares.....	99,80	-	-	-	-	-	-	9,58	-
51 Arteriosclerosis	5,46	-	-	-	-	-	-	-	-
52 Enfermedades vasos sanguíneos.....	12,48	-	-	-	11,56	-	-	-	9,94
53 Infecciones respiratorias agudas incluida influenza.....	3,90	-	-	-	-	-	-	-	-
54 Neumonía	5,46	-	-	-	-	-	-	-	-
55 Bronquitis, enfisema, asma	46,00	-	-	-	-	-	-	-	-
56 Otras enfermedades del aparato respiratorio	27,29	-	-	-	-	-	-	-	-

57 Gastritis, duodenitis, úlcus péptico.....	3,90	-	-	-	-	-	-	-	-
58 Cirrosis y otras enfermedades crónicas del hígado.....	14,03	-	-	-	-	-	-	-	-
59 Resto de enfermedades del aparato digestivo.....	18,71	-	-	-	-	-	-	-	9,94

II.3.4. MORTALIDAD ESPECÍFICA POR EDAD Y CAUSAS DE LA LISTA REDUCIDA. TASAS POR 100.000 HABITANTES. TOTAL (Continuación).

CAUSA	De 35 a 39 años	De 40 a 44 años	De 45 a 49 años	De 50 a 54 años	De 55 a 59 años	De 60 a 64 años	De 65 a 69 años	De 70 a 74 años	De 75 y más años
32 Otros tumores del tejido linfático y órganos hematopoyéticos	-	13,26	-	15,36	17,03	29,78	32,28	17,67	-
33 Tumores benignos	-	-	-	-	-	-	-	-	-
34 Carcinoma in situ	-	-	-	-	-	-	-	-	-
35 Tumores de evolución incierta y de naturaleza no especificada	-	-	-	-	-	14,89	-	17,67	53,58
36 Diabetes.....	11,20	13,26	-	-	17,03	29,78	48,42	53,01	174,15
37 Otras enfermedades endocrinas e inmunitarias.....	-	-	-	15,36	-	-	-	17,67	40,19
38 Síndrome de inmunodeficiencia adquirida (SIDA).....	-	-	-	-	-	-	-	-	-
39 Serología o cultivo ⊕ para el VIH.....	-	-	-	-	-	-	-	-	-
40 Anemias.....	-	-	-	-	-	-	-	-	53,58
41 Otras enfermedades de la sangre y de los órganos hematopoyéticos	-	-	-	-	-	14,89	-	-	13,40
42 Psicosis alcohólica.....	-	-	-	-	-	-	-	-	-
43 Otros trastornos mentales.....	11,20	-	-	-	-	14,89	-	53,01	241,13
44 Enfermedades del sistema nervioso y de los órganos de los sentidos	11,20	-	-	-	34,06	-	-	35,34	53,58
45 Enfermedades reumáticas crónicas del corazón.....	-	-	-	-	17,03	29,78	16,14	35,34	93,77
46 Enfermedades hipertensivas.....	-	-	-	-	-	-	-	70,68	214,33
47 Enfermedades isquémicas del corazón.....	-	13,26	26,79	46,07	85,15	133,99	290,51	406,43	1.178,83
48 Otras enfermedades del corazón y de la circulación pulmonar.....	-	-	-	-	34,06	59,55	48,42	194,38	1.205,63
49 Enfermedades del corazón mal definidas	-	-	-	-	-	-	-	-	66,98
50 Enfermedades cerebrovasculares.....	-	-	-	15,36	51,09	44,66	80,70	265,06	1.339,58
51 Arteriosclerosis	-	-	-	-	-	-	-	-	93,77
52 Enfermedades vasos sanguíneos.....	11,20	-	-	-	-	-	16,14	70,68	107,17
53 Infecciones respiratorias agudas incluida influenza.....	-	-	-	-	-	-	-	-	66,98
54 Neumonía	-	-	-	-	-	-	32,28	-	66,98
55 Bronquitis, enfisema, asma	-	-	-	15,36	17,03	14,89	48,42	123,70	616,21
56 Otras enfermedades del aparato respiratorio	-	-	-	-	51,09	14,89	-	106,03	334,90

57	Gastritis, duodenitis, úlcus péptico.....	-	-	-	-	-	14,89	-	-	53,58
58	Cirrosis y otras enfermedades crónicas del hígado.....	11,20	-	13,40	15,36	34,06	14,89	80,70	53,01	53,58
59	Resto de enfermedades del aparato digestivo.....	-	13,26	-	-	-	29,78	64,56	53,01	174,15

II.3.4. MORTALIDAD ESPECÍFICA POR EDAD Y CAUSAS DE LA LISTA REDUCIDA. TASAS POR 100.000 HABITANTES. TOTAL (Continuación).

CAUSA	TOTAL	Menos de 1 año	De 1 a 4 años	De 5 a 9 años	De 10 a 14 años	De 15 a 19 años	De 20 a 24 años	De 25 a 29 años	De 30 a 34 años
60 Nefritis, síndrome nefrótico, nefrosis	12,48	-	-	-	-	-	-	-	-
61 Resto de las enfermedades del aparato urinario.....	7,02	-	-	-	-	-	-	-	-
62 Enfermedades de los órganos genitales masculinos	3,15	-	-	-	-	-	-	-	-
63 Enfermedades de los órganos genitales femeninos	-	-	-	-	-	-	-	-	-
64 Complicaciones del embarazo, parto y puerperio	-	-	-	-	-	-	-	-	-
65 Enfermedades de piel y tejido celular subcutáneo.....	2,34	-	-	-	-	-	-	-	-
66 Enfermedades del sistema osteomuscular y tejido conjuntivo.....	7,80	-	-	-	-	-	-	-	-
67 Anomalías congénitas	3,90	291,55	-	-	-	-	-	-	-
68 Causas perinatales.....	2,34	218,66	-	-	-	-	-	-	-
69 Síntomas y estados morbosos mal definidos	21,83	-	-	-	-	-	-	-	-
70 Accidentes de vehículo a motor.....	14,03	-	18,10	-	-	18,14	17,72	28,75	19,88
71 Caídas accidentales	2,34	-	-	-	-	-	-	-	-
72 Ahogamiento.....	6,24	-	-	-	-	18,14	8,86	-	-
73 Accidentes de tipo industrial	0,78	-	-	-	-	-	-	-	9,94
74 Suicidio y autolesiones	15,59	-	-	-	-	9,07	-	38,33	-
75 Resto de causas externas	9,36	-	-	-	-	-	17,72	9,58	9,94
76 Dependencia a las drogas. Abuso de las drogas. Envenenamiento accidental por opiáceos, cocaína	-	-	-	-	-	-	-	-	-

II.3.4. MORTALIDAD ESPECÍFICA POR EDAD Y CAUSAS DE LA LISTA REDUCIDA. TASAS POR 100.000 HABITANTES. TOTAL (Continuación).

CAUSA	De 35 a 39 años	De 40 a 44 años	De 45 a 49 años	De 50 a 54 años	De 55 a 59 años	De 60 a 64 años	De 65 a 69 años	De 70 a 74 años	De 75 y más años
60 Nefritis, síndrome nefrótico, nefrosis	-	-	-	30,71	-	-	-	53,01	147,35
61 Resto de las enfermedades del aparato urinario	-	-	-	-	-	-	32,28	35,34	66,98
62 Enfermedades de los órganos genitales masculinos.....	-	-	-	-	-	30,76	-	-	34,40
63 Enfermedades de los órganos genitales femeninos	-	-	-	-	-	-	-	-	-
64 Complicaciones del embarazo, parto y puerperio.....	-	-	-	-	-	-	-	-	-
65 Enfermedades de piel y tejido celular subcutáneo	-	-	-	-	-	-	-	17,67	26,79
66 Enfermedades del sistema osteomuscular y tejido conjuntivo.....	-	-	-	-	-	-	16,14	35,34	93,77
67 Anomalías congénitas	-	13,26	-	-	-	-	-	-	-
68 Causas perinatales	-	-	-	-	-	-	-	-	-
69 Síntomas y estados morbosos mal definidos.....	-	-	-	-	-	-	16,14	17,67	348,29
70 Accidentes de vehículo a motor.....	-	13,26	-	-	-	14,89	32,28	53,01	13,40
71 Caídas accidentales	-	-	-	-	-	-	16,14	-	26,79
72 Ahogamiento	11,20	13,26	-	15,36	17,03	14,89	-	-	-
73 Accidentes de tipo industrial.....	-	-	-	-	-	-	-	-	-
74 Suicidio y autolesiones.....	11,20	-	13,40	30,71	17,03	44,66	32,28	53,01	26,79
75 Resto de causas externas.....	-	-	-	46,07	-	14,89	16,14	35,34	13,40
76 Dependencia a las drogas. Abuso de las drogas. Envenenamiento accidental por opiáceos, cocaína.....	-	-	-	-	-	-	-	-	-

II.3.4. MORTALIDAD ESPECÍFICA POR EDAD Y CAUSAS DE LA LISTA REDUCIDA. TASAS POR 100.000 HABITANTES. HOMBRES.

CAUSA	TOTAL	Menos de 1 año	De 1 a 4 años	De 5 a 9 años	De 10 a 14 años	De 15 a 19 años	De 20 a 24 años	De 25 a 29 años	De 30 a 34 años
TOTAL.....	1.015,38	744,05	70,08	25,71	44,98	106,55	86,51	207,31	155,67
01 Fiebres tifoidea y paratifoidea.....	-	-	-	-	-	-	-	-	-
02 Otras infecciones por salmonella y otras intoxicaciones alimentarias.....	1,57	-	-	-	22,49	-	-	-	-
03 Enfermedades infecciosas intestinales.....	-	-	-	-	-	-	-	-	-
04 Tuberculosis respiratoria.....	3,15	-	-	-	-	-	-	-	-
05 Otras tuberculosis.....	-	-	-	-	-	-	-	-	-
06 Otras enfermedades infecciosas bacterianas.....	4,72	-	-	-	-	17,76	-	-	-
07 Hepatitis viral.....	1,57	-	-	-	-	-	-	-	-
08 Tétanos.....	-	-	-	-	-	-	-	-	-
09 Resto enfermedades infecciosas víricas.....	1,57	-	-	-	-	-	-	-	-
10 Enfermedades parasitarias y resto de infecciones.....	1,57	-	-	-	-	-	-	-	-
11 Tumor maligno de cavidad bucal y faringe.....	22,04	-	-	-	-	-	-	-	-
12 Tumor maligno del esófago.....	1,57	-	-	-	-	-	-	-	-
13 Tumor maligno del estómago.....	17,32	-	-	-	-	-	-	-	-
14 Tumor maligno del intestino delgado.....	-	-	-	-	-	-	-	-	-
15 Tumor maligno del intestino grueso.....	18,89	-	-	-	-	-	-	-	-
16 Tumor maligno del recto.....	1,57	-	-	-	-	-	-	-	-
17 Tumor maligno del hígado.....	11,02	-	-	-	-	-	-	-	-
18 Tumor maligno de la vesícula biliar.....	1,57	-	-	-	-	-	-	-	-
19 Tumor maligno del páncreas.....	14,17	-	-	-	-	-	-	-	-
20 Tumor maligno de la laringe.....	11,02	-	-	-	-	-	-	-	-
21 Tumor maligno de la tráquea, de los bronquios y del pulmón.....	100,75	-	-	-	-	-	-	-	-
22 Tumor maligno de los huesos.....	3,15	-	-	-	-	-	-	18,85	-
23 Tumor maligno de la piel.....	4,72	-	-	-	-	-	-	-	-
24 Tumor maligno de la mama femenina.....	-	-	-	-	-	-	-	-	-
25 Tumor maligno del cuello uterino.....	-	-	-	-	-	-	-	-	-
26 Otros tumores malignos del útero.....	-	-	-	-	-	-	-	-	-
27 Tumor maligno de la próstata.....	33,06	-	-	-	-	-	-	-	-
28 Tumor maligno de otras localizaciones.....	42,50	-	-	-	-	-	-	-	19,46

29 Tumor maligno de localización no especificada.....	22,04	-	-	-	-	-	-	-	-
30 Leucemia.....	4,72	-	-	-	-	-	-	-	-
31 Enfermedad de Hodgkin.....	-	-	-	-	-	-	-	-	-

II.3.4. MORTALIDAD ESPECÍFICA POR EDAD Y CAUSAS DE LA LISTA REDUCIDA. TASAS POR 100.000 HABITANTES. HOMBRES.

CAUSA	De 35 a 39 años	De 40 a 44 años	De 45 a 49 años	De 50 a 54 años	De 55 a 59 años	De 60 a 64 años	De 65 a 69 años	De 70 a 74 años	De 75 y más años
TOTAL.....	202,02	184,36	185,04	833,08	996,91	1.568,75	2.457,00	4.130,02	10.216,72
01 Fiebres tifoidea y paratifoidea.....	-	-	-	-	-	-	-	-	-
02 Otras infecciones por salmonella y otras intoxicaciones alimentarias.....	-	-	-	-	-	-	-	-	-
03 Enfermedades infecciosas intestinales.....	-	-	-	-	-	-	-	-	-
04 Tuberculosis respiratoria.....	-	-	-	-	-	-	-	-	68,80
05 Otras tuberculosis.....	-	-	-	-	-	-	-	-	-
06 Otras enfermedades infecciosas bacterianas.....	-	-	-	-	-	-	70,20	-	-
07 Hepatitis viral.....	-	-	-	-	34,38	-	-	-	-
08 Tétanos.....	-	-	-	-	-	-	-	-	-
09 Resto enfermedades infecciosas víricas.....	22,45	-	-	-	-	-	-	-	-
10 Enfermedades parasitarias y resto de infecciones.....	-	-	-	-	-	-	-	-	34,40
11 Tumor maligno de cavidad bucal y faringe.....	22,45	-	26,43	154,27	34,38	61,52	70,20	38,24	34,40
12 Tumor maligno del esófago.....	-	-	-	-	34,38	-	-	-	-
13 Tumor maligno del estómago.....	-	-	-	30,85	-	30,76	-	38,24	275,20
14 Tumor maligno del intestino delgado.....	-	-	-	-	-	-	-	-	-
15 Tumor maligno del intestino grueso.....	-	-	26,43	-	-	61,52	175,50	38,24	103,20
16 Tumor maligno del recto.....	-	-	-	-	34,38	-	-	-	-
17 Tumor maligno del hígado.....	-	-	26,43	-	-	61,52	-	76,48	68,80
18 Tumor maligno de la vesícula biliar.....	-	-	-	30,85	-	-	-	-	-
19 Tumor maligno del páncreas.....	-	-	-	30,85	68,75	-	105,30	76,48	34,40
20 Tumor maligno de la laringe.....	-	-	-	61,71	-	-	-	38,24	137,60
21 Tumor maligno de la tráquea, de los bronquios y del pulmón.....	22,45	26,34	26,43	61,71	206,26	215,32	351,00	650,10	653,59
22 Tumor maligno de los huesos.....	-	-	-	-	-	-	-	-	34,40
23 Tumor maligno de la piel.....	-	-	-	-	-	30,76	35,10	-	34,40
24 Tumor maligno de la mama femenina.....	-	-	-	-	-	-	-	-	-
25 Tumor maligno del cuello uterino.....	-	-	-	-	-	-	-	-	-
26 Otros tumores malignos del útero.....	-	-	-	-	-	-	-	-	-
27 Tumor maligno de la próstata.....	-	-	-	-	-	61,52	35,10	114,72	516,00
28 Tumor maligno de otras localizaciones.....	22,45	26,34	-	30,85	34,38	215,32	105,30	114,72	309,60

29 Tumor maligno de localización no especificada.....	-	-	-	-	34,38	92,28	35,10	229,45	103,20
30 Leucemia.....	-	-	-	30,85	-	30,76	35,10	-	-
31 Enfermedad de Hodgkin.....	-	-	-	-	-	-	-	-	-

II.3.4. MORTALIDAD ESPECÍFICA POR EDAD Y CAUSAS DE LA LISTA REDUCIDA. TASAS POR 100.000 HABITANTES. HOMBRES (Continuación).

CAUSA	TOTAL	Menos de 1 año	De 1 a 4 años	De 5 a 9 años	De 10 a 14 años	De 15 a 19 años	De 20 a 24 años	De 25 a 29 años	De 30 a 34 años
32 Otros tumores del tejido linfático y órganos hematopoyéticos	9,45	-	-	-	-	-	-	-	-
33 Tumores benignos	-	-	-	-	-	-	-	-	-
34 Carcinoma in situ	-	-	-	-	-	-	-	-	-
35 Tumores de evolución incierta y de naturaleza no especificada	7,87	-	-	-	-	-	-	-	-
36 Diabetes	18,89	-	-	-	-	-	-	-	-
37 Otras enfermedades endocrinas e inmunitarias	9,45	-	35,04	-	-	-	-	-	-
38 Síndrome de inmunodeficiencia adquirida (SIDA)	1,57	-	-	25,71	-	-	-	-	-
39 Serología o cultivo ⊕ para el VIH	1,57	-	-	-	-	-	-	-	19,46
40 Anemias	1,57	-	-	-	-	-	-	-	-
41 Otras enfermedades de la sangre y de los órganos hematopoyéticos	3,15	-	-	-	-	-	-	-	-
42 Psicosis alcohólica	-	-	-	-	-	-	-	-	-
43 Otros trastornos mentales	9,45	-	-	-	-	-	-	-	-
44 Enfermedades del sistema nervioso y de los órganos de los sentidos	7,87	-	-	-	-	-	-	18,85	-
45 Enfermedades reumáticas crónicas del corazón	3,15	-	-	-	-	-	-	-	-
46 Enfermedades hipertensivas	11,02	-	-	-	-	-	-	-	-
47 Enfermedades isquémicas del corazón	149,55	-	-	-	-	-	-	-	-
48 Otras enfermedades del corazón y de la circulación pulmonar	61,40	-	-	-	-	17,76	-	-	-
49 Enfermedades del corazón mal definidas	3,15	-	-	-	-	-	-	-	-
50 Enfermedades cerebrovasculares	81,86	-	-	-	-	-	-	18,85	-
51 Arteriosclerosis	3,15	-	-	-	-	-	-	-	-
52 Enfermedades vasos sanguíneos	15,74	-	-	-	22,49	-	-	-	19,46
53 Infecciones respiratorias agudas incluida influenza	4,72	-	-	-	-	-	-	-	-
54 Neumonía	4,72	-	-	-	-	-	-	-	-
55 Bronquitis, enfisema, asma	62,97	-	-	-	-	-	-	-	-
56 Otras enfermedades del aparato respiratorio	33,06	-	-	-	-	-	-	-	-
57 Gastritis, duodenitis, úlcus péptico	1,57	-	-	-	-	-	-	-	-

58	Cirrosis y otras enfermedades crónicas del hígado.....	23,61	-	-	-	-	-	-	-	-
59	Resto de enfermedades del aparato digestivo.....	23,61	-	-	-	-	-	-	-	19,46

II.3.4. MORTALIDAD ESPECÍFICA POR EDAD Y CAUSAS DE LA LISTA REDUCIDA. TASAS POR 100.000 HABITANTES. HOMBRES (Continuación).

CAUSA	De 35 a 39 años	De 40 a 44 años	De 45 a 49 años	De 50 a 54 años	De 55 a 59 años	De 60 a 64 años	De 65 a 69 años	De 70 a 74 años	De 75 y más años
32 Otros tumores del tejido linfático y órganos hematopoyéticos	-	26,34	-	30,85	34,38	30,76	70,20	-	-
33 Tumores benignos	-	-	-	-	-	-	-	-	-
34 Carcinoma in situ	-	-	-	-	-	-	-	-	-
35 Tumores de evolución incierta y de naturaleza no especificada	-	-	-	-	-	-	-	38,24	137,60
36 Diabetes.....	22,45	26,34	-	-	34,38	61,52	35,10	76,48	137,60
37 Otras enfermedades endocrinas e inmunitarias.....	-	-	-	30,85	-	-	-	38,24	103,20
38 Síndrome de inmunodeficiencia adquirida (SIDA).....	-	-	-	-	-	-	-	-	-
39 Serología o cultivo ⊕ para el VIH.....	-	-	-	-	-	-	-	-	-
40 Anemias.....	-	-	-	-	-	-	-	-	34,40
41 Otras enfermedades de la sangre y de los órganos hematopoyéticos	-	-	-	-	-	30,76	-	-	34,40
42 Psicosis alcohólica.....	-	-	-	-	-	-	-	-	-
43 Otros trastornos mentales.....	22,45	-	-	-	-	-	-	38,24	137,60
44 Enfermedades del sistema nervioso y de los órganos de los sentidos	-	-	-	-	34,38	-	-	38,24	68,80
45 Enfermedades reumáticas crónicas del corazón.....	-	-	-	-	-	-	-	-	68,80
46 Enfermedades hipertensivas.....	-	-	-	-	-	-	-	38,24	206,40
47 Enfermedades isquémicas del corazón.....	-	26,34	52,87	92,56	137,50	246,08	526,50	611,85	1.582,39
48 Otras enfermedades del corazón y de la circulación pulmonar	-	-	-	-	34,38	92,28	70,20	267,69	859,99
49 Enfermedades del corazón mal definidas	-	-	-	-	-	-	-	-	68,80
50 Enfermedades cerebrovasculares.....	-	-	-	30,85	34,38	30,76	140,40	344,17	1.203,99
51 Arteriosclerosis	-	-	-	-	-	-	-	-	68,80
52 Enfermedades vasos sanguíneos.....	-	-	-	-	-	-	35,10	152,96	103,20
53 Infecciones respiratorias agudas incluida influenza.....	-	-	-	-	-	-	-	-	103,20
54 Neumonía	-	-	-	-	-	-	-	-	103,20
55 Bronquitis, enfisema, asma	-	-	-	30,85	34,38	-	105,30	267,69	963,19
56 Otras enfermedades del aparato respiratorio.....	-	-	-	-	68,75	30,76	-	152,96	481,60
57 Gastritis, duodenitis, úlcus péptico.....	-	-	-	-	-	30,76	-	-	-

58	Cirrosis y otras enfermedades crónicas del hígado.....	22,45	-	26,43	30,85	34,38	-	140,40	114,72	137,60
59	Resto de enfermedades del aparato digestivo.....	-	26,34	-	-	-	30,76	70,20	38,24	309,60

II.3.4. MORTALIDAD ESPECÍFICA POR EDAD Y CAUSAS DE LA LISTA REDUCIDA. TASAS POR 100.000 HABITANTES. HOMBRES (Continuación).

CAUSA	TOTAL	Menos de 1 año	De 1 a 4 años	De 5 a 9 años	De 10 a 14 años	De 15 a 19 años	De 20 a 24 años	De 25 a 29 años	De 30 a 34 años
60 Nefritis, síndrome nefrótico, nefrosis	12,59	-	-	-	-	-	-	-	-
61 Resto de las enfermedades del aparato urinario.....	11,02	-	-	-	-	-	-	-	-
62 Enfermedades de los órganos genitales masculinos	3,15	-	-	-	-	-	-	-	-
63 Enfermedades de los órganos genitales femeninos	-	-	-	-	-	-	-	-	-
64 Complicaciones del embarazo, parto y puerperio	-	-	-	-	-	-	-	-	-
65 Enfermedades de piel y tejido celular subcutáneo.....	3,15	-	-	-	-	-	-	-	-
66 Enfermedades del sistema osteomuscular y tejido conjuntivo.....	7,87	-	-	-	-	-	-	-	-
67 Anomalías congénitas	6,30	446,43	-	-	-	-	-	-	-
68 Causas perinatales.....	3,15	297,62	-	-	-	-	-	-	-
69 Síntomas y estados morbosos mal definidos	15,74	-	-	-	-	-	-	-	-
70 Accidentes de vehículo a motor.....	25,19	-	35,04	-	-	17,76	34,60	56,54	38,92
71 Caídas accidentales	3,15	-	-	-	-	-	-	-	-
72 Ahogamiento.....	11,02	-	-	-	-	35,52	17,30	-	-
73 Accidentes de tipo industrial	1,57	-	-	-	-	-	-	-	19,46
74 Suicidio y autolesiones	20,47	-	-	-	-	17,76	-	75,39	-
75 Resto de causas externas	12,59	-	-	-	-	-	34,60	18,85	19,46
76 Dependencia a las drogas. Abuso de las drogas. Envenenamiento accidental por opiáceos, cocaína	-	-	-	-	-	-	-	-	-

II.3.4. MORTALIDAD ESPECÍFICA POR EDAD Y CAUSAS DE LA LISTA REDUCIDA. TASAS POR 100.000 HABITANTES. HOMBRES (Continuación).

CAUSA	De 35 a 39 años	De 40 a 44 años	De 45 a 49 años	De 50 a 54 años	De 55 a 59 años	De 60 a 64 años	De 65 a 69 años	De 70 a 74 años	De 75 y más años
60 Nefritis, síndrome nefrótico, nefrosis	-	-	-	30,85	-	-	-	114,72	137,60
61 Resto de las enfermedades del aparato urinario	-	-	-	-	-	-	35,10	76,48	137,60
62 Enfermedades de los órganos genitales masculinos.....	-	-	-	-	-	30,76	-	-	34,40
63 Enfermedades de los órganos genitales femeninos	-	-	-	-	-	-	-	-	-
64 Complicaciones del embarazo, parto y puerperio.....	-	-	-	-	-	-	-	-	-
65 Enfermedades de piel y tejido celular subcutáneo	-	-	-	-	-	-	-	38,24	34,40
66 Enfermedades del sistema osteomuscular y tejido conjuntivo.....	-	-	-	-	-	-	-	38,24	137,60
67 Anomalías congénitas	-	26,34	-	-	-	-	-	-	-
68 Causas perinatales	-	-	-	-	-	-	-	-	-
69 Síntomas y estados morbosos mal definidos.....	-	-	-	-	-	-	35,10	38,24	275,20
70 Accidentes de vehículo a motor.....	-	-	-	-	-	30,76	70,20	114,72	34,40
71 Caídas accidentales	-	-	-	-	-	-	35,10	-	34,40
72 Ahogamiento	22,45	-	-	30,85	34,38	30,76	-	-	-
73 Accidentes de tipo industrial.....	-	-	-	-	-	-	-	-	-
74 Suicidio y autolesiones.....	22,45	-	-	30,85	34,38	30,76	70,20	38,24	34,40
75 Resto de causas externas.....	-	-	-	61,71	-	-	-	38,24	34,40
76 Dependencia a las drogas. Abuso de las drogas. Envenenamiento accidental por opiáceos, cocaína.....	-	-	-	-	-	-	-	-	-

II.3.4. MORTALIDAD ESPECÍFICA POR EDAD Y CAUSAS DE LA LISTA REDUCIDA. TASAS POR 100.000 HABITANTES. MUJERES.

CAUSA	TOTAL	Menos de 1 año	De 1 a 4 años	De 5 a 9 años	De 10 a 14 años	De 15 a 19 años	De 20 a 24 años	De 25 a 29 años	De 30 a 34 años
TOTAL.....	727,65	285,71	-	27,33	-	55,64	-	19,50	60,98
01 Fiebres tifoidea y paratifoidea.....	-	-	-	-	-	-	-	-	-
02 Otras infecciones por salmonella y otras intoxicaciones alimentarias.....	-	-	-	-	-	-	-	-	-
03 Enfermedades infecciosas intestinales.....	-	-	-	-	-	-	-	-	-
04 Tuberculosis respiratoria.....	-	-	-	-	-	-	-	-	-
05 Otras tuberculosis.....	-	-	-	-	-	-	-	-	-
06 Otras enfermedades infecciosas bacterianas.....	1,54	-	-	-	-	-	-	-	-
07 Hepatitis viral.....	-	-	-	-	-	-	-	-	-
08 Tétanos.....	1,54	-	-	-	-	-	-	-	-
09 Resto enfermedades infecciosas víricas.....	-	-	-	-	-	-	-	-	-
10 Enfermedades parasitarias y resto de infecciones.....	-	-	-	-	-	-	-	-	-
11 Tumor maligno de cavidad bucal y faringe.....	-	-	-	-	-	-	-	-	-
12 Tumor maligno del esófago.....	1,54	-	-	-	-	-	-	-	-
13 Tumor maligno del estómago.....	7,72	-	-	-	-	-	-	-	20,33
14 Tumor maligno del intestino delgado.....	-	-	-	-	-	-	-	-	-
15 Tumor maligno del intestino grueso.....	18,54	-	-	-	-	-	-	-	-
16 Tumor maligno del recto.....	1,54	-	-	-	-	-	-	-	-
17 Tumor maligno del hígado.....	3,09	-	-	-	-	-	-	-	-
18 Tumor maligno de la vesícula biliar.....	4,63	-	-	-	-	-	-	-	-
19 Tumor maligno del páncreas.....	4,63	-	-	-	-	-	-	-	-
20 Tumor maligno de la laringe.....	-	-	-	-	-	-	-	-	-
21 Tumor maligno de la tráquea, de los bronquios y del pulmón.....	4,63	-	-	-	-	-	-	-	-
22 Tumor maligno de los huesos.....	-	-	-	-	-	-	-	-	-
23 Tumor maligno de la piel.....	-	-	-	-	-	-	-	-	-
24 Tumor maligno de la mama femenina.....	26,26	-	-	-	-	-	-	-	-
25 Tumor maligno del cuello uterino.....	3,09	-	-	-	-	-	-	-	-
26 Otros tumores malignos del útero.....	3,09	-	-	-	-	-	-	19,50	-
27 Tumor maligno de la próstata.....	-	-	-	-	-	-	-	-	-
28 Tumor maligno de otras localizaciones.....	27,81	-	-	-	-	18,55	-	-	-

29 Tumor maligno de localización no especificada.....	9,27	-	-	-	-	-	-	-	-
30 Leucemia.....	6,18	-	-	-	-	-	-	-	-
31 Enfermedad de Hodgkin.....	-	-	-	-	-	-	-	-	-

II.3.4. MORTALIDAD ESPECÍFICA POR EDAD Y CAUSAS DE LA LISTA REDUCIDA. TASAS POR 100.000 HABITANTES. MUJERES.

CAUSA	De 35 a 39 años	De 40 a 44 años	De 45 a 49 años	De 50 a 54 años	De 55 a 59 años	De 60 a 64 años	De 65 a 69 años	De 70 a 74 años	De 75 y más años
TOTAL.....	67,07	80,09	27,16	244,57	337,50	548,18	776,82	1.609,72	7.503,29
01 Fiebres tifoidea y paratifoidea.....	-	-	-	-	-	-	-	-	-
02 Otras infecciones por salmonella y otras intoxicaciones alimentarias.....	-	-	-	-	-	-	-	-	-
03 Enfermedades infecciosas intestinales.....	-	-	-	-	-	-	-	-	-
04 Tuberculosis respiratoria.....	-	-	-	-	-	-	-	-	-
05 Otras tuberculosis.....	-	-	-	-	-	-	-	-	-
06 Otras enfermedades infecciosas bacterianas.....	-	-	-	-	-	-	-	-	21,94
07 Hepatitis viral.....	-	-	-	-	-	-	-	-	-
08 Tétanos.....	-	-	-	-	-	-	-	32,85	-
09 Resto enfermedades infecciosas víricas.....	-	-	-	-	-	-	-	-	-
10 Enfermedades parasitarias y resto de infecciones.....	-	-	-	-	-	-	-	-	-
11 Tumor maligno de cavidad bucal y faringe.....	-	-	-	-	-	-	-	-	-
12 Tumor maligno del esófago.....	-	-	-	-	-	-	-	32,85	-
13 Tumor maligno del estómago.....	-	-	-	-	-	-	-	-	87,76
14 Tumor maligno del intestino delgado.....	-	-	-	-	-	-	-	-	-
15 Tumor maligno del intestino grueso.....	22,36	-	-	-	-	-	29,88	131,41	131,64
16 Tumor maligno del recto.....	-	-	-	-	-	-	29,88	-	-
17 Tumor maligno del hígado.....	-	-	-	-	-	-	-	32,85	21,94
18 Tumor maligno de la vesícula biliar.....	-	-	-	-	-	28,85	-	32,85	21,94
19 Tumor maligno del páncreas.....	-	-	-	-	-	-	-	32,85	43,88
20 Tumor maligno de la laringe.....	-	-	-	-	-	-	-	-	-
21 Tumor maligno de la tráquea, de los bronquios y del pulmón.....	-	-	-	30,57	-	-	-	32,85	21,94
22 Tumor maligno de los huesos.....	-	-	-	-	-	-	-	-	-
23 Tumor maligno de la piel.....	-	-	-	-	-	-	-	-	-
24 Tumor maligno de la mama femenina.....	-	-	-	91,72	67,50	-	89,63	65,70	153,58
25 Tumor maligno del cuello uterino.....	-	26,70	-	30,57	-	-	-	-	-
26 Otros tumores malignos del útero.....	-	-	-	-	-	-	-	-	21,94
27 Tumor maligno de la próstata.....	-	-	-	-	-	-	-	-	-
28 Tumor maligno de otras localizaciones.....	-	-	-	-	-	57,70	119,51	32,85	219,39

29 Tumor maligno de localización no especificada.....	-	-	-	-	-	28,85	29,88	32,85	65,82
30 Leucemia.....	-	-	-	-	-	-	-	-	87,76
31 Enfermedad de Hodgkin.....	-	-	-	-	-	-	-	-	-

II.3.4. MORTALIDAD ESPECÍFICA POR EDAD Y CAUSAS DE LA LISTA REDUCIDA. TASAS POR 100.000 HABITANTES. MUJERES (Continuación).

CAUSA	TOTAL	Menos de 1 año	De 1 a 4 años	De 5 a 9 años	De 10 a 14 años	De 15 a 19 años	De 20 a 24 años	De 25 a 29 años	De 30 a 34 años
32 Otros tumores del tejido linfático y órganos hematopoyéticos	3,09	-	-	-	-	-	-	-	-
33 Tumores benignos	-	-	-	-	-	-	-	-	-
34 Carcinoma in situ	-	-	-	-	-	-	-	-	-
35 Tumores de evolución incierta y de naturaleza no especificada	1,54	-	-	-	-	-	-	-	-
36 Diabetes	18,54	-	-	-	-	-	-	-	-
37 Otras enfermedades endocrinas e inmunitarias	-	-	-	-	-	-	-	-	-
38 Síndrome de inmunodeficiencia adquirida (SIDA)	1,54	-	-	-	-	-	-	-	20,33
39 Serología o cultivo ⊕ para el VIH	-	-	-	-	-	-	-	-	-
40 Anemias	4,63	-	-	-	-	-	-	-	-
41 Otras enfermedades de la sangre y de los órganos hematopoyéticos	-	-	-	-	-	-	-	-	-
42 Psicosis alcohólica	-	-	-	-	-	-	-	-	-
43 Otros trastornos mentales	26,26	-	-	-	-	-	-	-	-
44 Enfermedades del sistema nervioso y de los órganos de los sentidos	10,81	-	-	-	-	18,55	-	-	20,33
45 Enfermedades reumáticas crónicas del corazón	16,99	-	-	-	-	-	-	-	-
46 Enfermedades hipertensivas	20,08	-	-	-	-	-	-	-	-
47 Enfermedades isquémicas del corazón	83,42	-	-	-	-	-	-	-	-
48 Otras enfermedades del corazón y de la circulación pulmonar	112,78	-	-	27,33	-	-	-	-	-
49 Enfermedades del corazón mal definidas	4,63	-	-	-	-	-	-	-	-
50 Enfermedades cerebrovasculares	117,41	-	-	-	-	-	-	-	-
51 Arteriosclerosis	7,72	-	-	-	-	-	-	-	-
52 Enfermedades vasos sanguíneos	9,27	-	-	-	-	-	-	-	-
53 Infecciones respiratorias agudas incluida influenza	3,09	-	-	-	-	-	-	-	-
54 Neumonía	6,18	-	-	-	-	-	-	-	-
55 Bronquitis, enfisema, asma	29,35	-	-	-	-	-	-	-	-
56 Otras enfermedades del aparato respiratorio	21,63	-	-	-	-	-	-	-	-
57 Gastritis, duodenitis, úlcus péptico	6,18	-	-	-	-	-	-	-	-

58	Cirrosis y otras enfermedades crónicas del hígado.....	4,63	-	-	-	-	-	-	-
59	Resto de enfermedades del aparato digestivo.....	13,90	-	-	-	-	-	-	-

II.3.4. MORTALIDAD ESPECÍFICA POR EDAD Y CAUSAS DE LA LISTA REDUCIDA. TASAS POR 100.000 HABITANTES. MUJERES (Continuación).

CAUSA	De 35 a 39 años	De 40 a 44 años	De 45 a 49 años	De 50 a 54 años	De 55 a 59 años	De 60 a 64 años	De 65 a 69 años	De 70 a 74 años	De 75 y más años
32 Otros tumores del tejido linfático y órganos hematopoyéticos	-	-	-	-	-	28,85	-	32,85	-
33 Tumores benignos	-	-	-	-	-	-	-	-	-
34 Carcinoma in situ	-	-	-	-	-	-	-	-	-
35 Tumores de evolución incierta y de naturaleza no especificada	-	-	-	-	-	28,85	-	-	-
36 Diabetes	-	-	-	-	-	-	59,76	32,85	197,46
37 Otras enfermedades endocrinas e inmunitarias	-	-	-	-	-	-	-	-	-
38 Síndrome de inmunodeficiencia adquirida (SIDA)	-	-	-	-	-	-	-	-	-
39 Serología o cultivo ⊕ para el VIH	-	-	-	-	-	-	-	-	-
40 Anemias	-	-	-	-	-	-	-	-	65,82
41 Otras enfermedades de la sangre y de los órganos hematopoyéticos	-	-	-	-	-	-	-	-	-
42 Psicosis alcohólica	-	-	-	-	-	-	-	-	-
43 Otros trastornos mentales	-	-	-	-	-	28,85	-	65,70	307,15
44 Enfermedades del sistema nervioso y de los órganos de los sentidos	22,36	-	-	-	33,75	-	-	32,85	43,88
45 Enfermedades reumáticas crónicas del corazón	-	-	-	-	33,75	57,70	29,88	65,70	109,70
46 Enfermedades hipertensivas	-	-	-	-	-	-	-	98,55	219,39
47 Enfermedades isquémicas del corazón	-	-	-	-	33,75	28,85	89,63	229,96	921,46
48 Otras enfermedades del corazón y de la circulación pulmonar	-	-	-	-	33,75	28,85	29,88	131,41	1.426,06
49 Enfermedades del corazón mal definidas	-	-	-	-	-	-	-	-	65,82
50 Enfermedades cerebrovasculares	-	-	-	-	67,50	57,70	29,88	197,11	1.426,06
51 Arteriosclerosis	-	-	-	-	-	-	-	-	109,70
52 Enfermedades vasos sanguíneos	22,36	-	-	-	-	-	-	-	109,70
53 Infecciones respiratorias agudas incluida influenza	-	-	-	-	-	-	-	-	43,88
54 Neumonía	-	-	-	-	-	-	59,76	-	43,88
55 Bronquitis, enfisema, asma	-	-	-	-	-	28,85	-	-	394,91
56 Otras enfermedades del aparato respiratorio	-	-	-	-	33,75	-	-	65,70	241,33
57 Gastritis, duodenitis, úlcus péptico	-	-	-	-	-	-	-	-	87,76

58	Cirrosis y otras enfermedades crónicas del hígado.....	-	-	-	-	33,75	28,85	29,88	-	-
59	Resto de enfermedades del aparato digestivo.....	-	-	-	-	-	28,85	59,76	65,70	87,76

II.3.4. MORTALIDAD ESPECÍFICA POR EDAD Y CAUSAS DE LA LISTA REDUCIDA. TASAS POR 100.000 HABITANTES. MUJERES (Continuación).

CAUSA	TOTAL	Menos de 1 año	De 1 a 4 años	De 5 a 9 años	De 10 a 14 años	De 15 a 19 años	De 20 a 24 años	De 25 a 29 años	De 30 a 34 años
60 Nefritis, síndrome nefrótico, nefrosis	12,36	-	-	-	-	-	-	-	-
61 Resto de las enfermedades del aparato urinario.....	3,09	-	-	-	-	-	-	-	-
62 Enfermedades de los órganos genitales masculinos	-	-	-	-	-	-	-	-	-
63 Enfermedades de los órganos genitales femeninos	-	-	-	-	-	-	-	-	-
64 Complicaciones del embarazo, parto y puerperio	-	-	-	-	-	-	-	-	-
65 Enfermedades de piel y tejido celular subcutáneo.....	1,54	-	-	-	-	-	-	-	-
66 Enfermedades del sistema osteomuscular y tejido conjuntivo.....	7,72	-	-	-	-	-	-	-	-
67 Anomalías congénitas	1,54	142,86	-	-	-	-	-	-	-
68 Causas perinatales.....	1,54	142,86	-	-	-	-	-	-	-
69 Síntomas y estados morbosos mal definidos	27,81	-	-	-	-	-	-	-	-
70 Accidentes de vehículo a motor.....	3,09	-	-	-	-	18,55	-	-	-
71 Caídas accidentales	1,54	-	-	-	-	-	-	-	-
72 Ahogamiento.....	1,54	-	-	-	-	-	-	-	-
73 Accidentes de tipo industrial	-	-	-	-	-	-	-	-	-
74 Suicidio y autolesiones	10,81	-	-	-	-	-	-	-	-
75 Resto de causas externas	6,18	-	-	-	-	-	-	-	-
76 Dependencia a las drogas. Abuso de las drogas. Envenenamiento accidental por opiáceos, cocaína	-	-	-	-	-	-	-	-	-

II.3.4. MORTALIDAD ESPECÍFICA POR EDAD Y CAUSAS DE LA LISTA REDUCIDA. TASAS POR 100.000 HABITANTES. MUJERES (Continuación).

CAUSA	De 35 a 39 años	De 40 a 44 años	De 45 a 49 años	De 50 a 54 años	De 55 a 59 años	De 60 a 64 años	De 65 a 69 años	De 70 a 74 años	De 75 y más años
60 Nefritis, síndrome nefrótico, nefrosis	-	-	-	30,57	-	-	-	-	153,58
61 Resto de las enfermedades del aparato urinario	-	-	-	-	-	-	29,88	-	21,94
62 Enfermedades de los órganos genitales masculinos.....	-	-	-	-	-	-	-	-	-
63 Enfermedades de los órganos genitales femeninos	-	-	-	-	-	-	-	-	-
64 Complicaciones del embarazo, parto y puerperio.....	-	-	-	-	-	-	-	-	-
65 Enfermedades de piel y tejido celular subcutáneo	-	-	-	-	-	-	-	-	21,94
66 Enfermedades del sistema osteomuscular y tejido conjuntivo.....	-	-	-	-	-	-	29,88	32,85	65,82
67 Anomalías congénitas	-	-	-	-	-	-	-	-	-
68 Causas perinatales	-	-	-	-	-	-	-	-	-
69 Síntomas y estados morbosos mal definidos.....	-	-	-	-	-	-	-	-	394,91
70 Accidentes de vehículo a motor.....	-	26,70	-	-	-	-	-	-	-
71 Caídas accidentales	-	-	-	-	-	-	-	-	21,94
72 Ahogamiento	-	26,70	-	-	-	-	-	-	-
73 Accidentes de tipo industrial.....	-	-	-	-	-	-	-	-	-
74 Suicidio y autolesiones.....	-	-	27,16	30,57	-	57,70	-	65,70	21,94
75 Resto de causas externas.....	-	-	-	30,57	-	28,85	29,88	32,85	-
76 Dependencia a las drogas. Abuso de las drogas. Envenenamiento accidental por opiáceos, cocaína.....	-	-	-	-	-	-	-	-	-

II.3.5. DEFUNCIONES DE MENORES DE 1 AÑO POR EDAD Y SEXO.

GRUPOS DE EDAD	TOTAL	Hombres	Mujeres
TOTAL(*).....	7	5	2
Nacidos muertos	11	4	7
Menos de 24 horas	4	3	1
De 1 a 6 días	-	-	-
De 7 a 27 días	1	1	-
De 28 días a menos de 1 año	2	1	1

(*) No incluye los nacidos muertos.

II.3.6. MORTALIDAD INFANTIL POR SUBGRUPOS Y SEXO. TASAS POR 1.000 NACIDOS VIVOS (*).

TIPO DE TASA	TOTAL	Hombres	Mujeres
Tasa de Mortalidad Perinatal (TMP)	10,36	9,30	11,51
Tasa de Mortalidad Neonatal (TMN)	3,48	5,34	1,45
Tasa de Mortalidad Neonatal Precoz (TMN Precoz) ..	2,78	4,01	1,45
Tasa de Mortalidad Neonatal Tardía (TMN Tardía).....	0,70	1,34	-
Tasa de Mortalidad Posneonatal (TMPN)	1,39	1,34	1,45
Tasa de Mortalidad Infantil (TMI)	4,87	6,68	2,91

(*) Excepto la tasa de mortalidad perinatal que es por 1.000 nacidos vivos y muertos.

II.3.7. AÑOS POTENCIALES DE VIDA PERDIDOS POR GRANDES GRUPOS DE CAUSAS Y SEXO.

GRANDES GRUPOS	TOTAL				HOMBRES				MUJERES			
	APVP	%	Media	DE	APVP	%	Media	DE	APVP	%	Media	DE
TOTAL.....	4.674	100,00	14,93	15,17	3.617	77,38	15,39	15,48	1.057	22,62	13,55	14,11
I Enfermedades infecciosas y parasitarias	158	3,38	26,33	22,84	158	3,38	26,33	22,84	-	-	-	-
II Tumores	1.424	30,46	11,21	10,16	1.054	22,54	10,64	8,85	370	7,92	13,21	13,65
III Enfermedades de las glándulas endocrinas, de la nutrición, del metabolismo y trastornos de la inmunidad.....	281	6,01	23,42	21,71	238	5,08	26,39	22,10	44	0,93	14,50	17,72
IV Enfermedades de la sangre y de los órganos hematopoyéticos.....	8	0,16	7,50	-	8	0,16	7,50	-	-	-	-	-
V Trastornos mentales	39	0,83	19,50	11,00	31	0,65	30,50	-	9	0,18	8,50	-
VI Enfermedades del sistema nervioso y de los órganos de los sentidos.....	188	4,02	31,33	14,25	52	1,11	26,00	14,50	136	2,91	34,00	13,35
VII Enfermedades del aparato circulatorio	761	16,28	10,87	12,89	536	11,46	10,50	12,34	226	4,83	11,87	14,21
VIII Enfermedades del aparato respiratorio.....	90	1,93	7,50	4,95	69	1,48	8,63	5,11	21	0,45	5,25	3,70
IX Enfermedades del aparato digestivo.....	213	4,56	10,65	10,80	177	3,79	12,64	12,20	36	0,77	6,00	3,30
X Enfermedades del aparato genitourinario	51	1,08	10,10	7,45	28	0,59	9,17	7,59	23	0,49	11,50	7,00
XI Complicaciones del embarazo, del parto y del puerperio.....	-	-	-	-	-	-	-	-	-	-	-	-
XII Enfermedades de la piel y del tejido celular subcutáneo.....	-	-	-	-	-	-	-	-	-	-	-	-
XIII Enfermedades del sistema osteomuscular y del tejido conjuntivo.....	3	0,05	2,50	-	-	-	-	-	3	0,05	2,50	-
XIV Anomalías congénitas.....	28	0,59	27,50	-	28	0,59	27,50	-	-	-	-	-
XV Ciertas afecciones originadas en el período perinatal.....	-	-	-	-	-	-	-	-	-	-	-	-

XVI	Signos, síntomas y estados morbosos mal definidos.....	41	0,88	20,50	16,00	41	0,88	20,50	16,00	-	-	-	-
XVII	Traumatismos y envenenamientos	1.391	29,76	28,98	18,45	1.200	25,68	31,58	18,73	191	4,09	19,10	13,34

II.3.8. AÑOS POTENCIALES DE VIDA PERDIDOS POR CAUSAS DE LA LISTA REDUCIDA Y SEXO.

CAUSA	TOTAL				HOMBRES				MUJERES			
	APVP	%	Media	DE	APVP	%	Media	DE	APVP	%	Media	DE
TOTAL.....	4.674	100,00	14,93	15,17	3.617	77,38	15,39	15,48	1.057	22,62	13,55	14,11
01 Fiebres tifoidea y paratifoidea.....	-	-	-	-	-	-	-	-	-	-	-	-
02 Otras infecciones por salmonella y otras intoxicaciones alimentarias	60	1,27	59,50	-	60	1,27	59,50	-	-	-	-	-
03 Enfermedades infecciosas intestinales.....	-	-	-	-	-	-	-	-	-	-	-	-
04 Tuberculosis respiratoria.....	-	-	-	-	-	-	-	-	-	-	-	-
05 Otras tuberculosis	-	-	-	-	-	-	-	-	-	-	-	-
06 Otras enfermedades infecciosas bacterianas.....	55	1,17	18,17	22,90	55	1,17	18,17	22,90	-	-	-	-
07 Hepatitis viral	12	0,25	11,50	-	12	0,25	11,50	-	-	-	-	-
08 Tétanos.....	-	-	-	-	-	-	-	-	-	-	-	-
09 Resto enfermedades infecciosas víricas	33	0,70	32,50	-	33	0,70	32,50	-	-	-	-	-
10 Enfermedades parasitarias y resto de infecciones	-	-	-	-	-	-	-	-	-	-	-	-
11 Tumor maligno de cavidad bucal y faringe	176	3,77	14,67	8,20	176	3,77	14,67	8,20	-	-	-	-
12 Tumor maligno del esófago.....	12	0,25	11,50	-	12	0,25	11,50	-	-	-	-	-
13 Tumor maligno del estómago	65	1,38	21,50	12,33	27	0,58	13,50	6,00	38	0,80	37,50	-
14 Tumor maligno del intestino delgado	-	-	-	-	-	-	-	-	-	-	-	-
15 Tumor maligno del intestino grueso.	80	1,71	8,00	9,78	47	1,01	5,88	6,38	33	0,71	16,50	15,00
16 Tumor maligno del recto.....	15	0,32	7,50	3,00	11	0,22	10,50	-	5	0,10	4,50	-
17 Tumor maligno del hígado	39	0,82	12,83	7,72	39	0,82	12,83	7,72	-	-	-	-
18 Tumor maligno de la vesícula biliar..	22	0,47	11,00	5,50	17	0,35	16,50	-	6	0,12	5,50	-
19 Tumor maligno del páncreas.....	41	0,88	6,83	6,29	41	0,88	6,83	6,29	-	-	-	-
20 Tumor maligno de la laringe	39	0,83	19,50	-	39	0,83	19,50	-	-	-	-	-
21 Tumor maligno de la tráquea, de los bronquios y del pulmón.....	292	6,24	10,05	7,60	275	5,88	9,82	7,63	17	0,35	16,50	-
22 Tumor maligno de los huesos	44	0,93	43,50	-	44	0,93	43,50	-	-	-	-	-
23 Tumor maligno de la piel.....	6	0,13	3,00	2,50	6	0,13	3,00	2,50	-	-	-	-
24 Tumor maligno de la mama femenina.....	85	1,82	10,63	8,02	-	-	-	-	85	1,82	10,63	8,02
25 Tumor maligno del cuello uterino.....	45	0,96	22,50	5,00	-	-	-	-	45	0,96	22,50	5,00
26 Otros tumores malignos del útero....	43	0,91	42,50	-	-	-	-	-	43	0,91	42,50	-
27 Tumor maligno de la próstata.....	17	0,35	5,50	2,45	17	0,35	5,50	2,45	-	-	-	-
28 Tumor maligno de otras localizaciones	255	5,46	11,59	12,91	178	3,80	11,83	10,33	78	1,66	11,07	17,17

29 Tumor maligno de localización no especificada.....	43	0,91	6,07	3,85	35	0,74	6,90	3,67	8	0,17	4,00	3,50
30 Leucemia.....	28	0,59	9,17	7,85	28	0,59	9,17	7,85	-	-	-	-
31 Enfermedad de Hodgkin.....	-	-	-	-	-	-	-	-	-	-	-	-

II.3.8. AÑOS POTENCIALES DE VIDA PERDIDOS POR CAUSAS DE LA LISTA REDUCIDA Y SEXO (Continuación).

CAUSA	TOTAL				HOMBRES				MUJERES			
	APVP	%	Media	DE	APVP	%	Media	DE	APVP	%	Media	DE
32 Otros tumores del tejido linfático y órganos hematopoyéticos	76	1,62	10,79	8,75	66	1,41	11,00	9,43	10	0,20	9,50	-
33 Tumores benignos	-	-	-	-	-	-	-	-	-	-	-	-
34 Carcinoma in situ	-	-	-	-	-	-	-	-	-	-	-	-
35 Tumores de evolución incierta y de naturaleza no especificada	6	0,12	5,50	-	-	-	-	-	6	0,12	5,50	-
36 Diabetes	96	2,05	12,00	11,19	92	1,97	15,33	11,04	4	0,09	2,00	1,50
37 Otras enfermedades endocrinas e inmunitarias	85	1,82	42,50	25,00	85	1,82	42,50	25,00	-	-	-	-
38 Síndrome de inmunodeficiencia adquirida (SIDA)	100	2,14	50,00	10,50	61	1,29	60,50	-	40	0,85	39,50	-
39 Serología o cultivo ⊕ para el VIH.....	37	0,78	36,50	-	37	0,78	36,50	-	-	-	-	-
40 Anemias	-	-	-	-	-	-	-	-	-	-	-	-
41 Otras enfermedades de la sangre y de los órganos hematopoyéticos .	8	0,16	7,50	-	8	0,16	7,50	-	-	-	-	-
42 Psicosis alcohólica	-	-	-	-	-	-	-	-	-	-	-	-
43 Otros trastornos mentales	39	0,83	19,50	11,00	31	0,65	30,50	-	9	0,18	8,50	-
44 Enfermedades del sistema nervioso y de los órganos de los sentidos	188	4,02	31,33	14,25	52	1,11	26,00	14,50	136	2,91	34,00	13,35
45 Enfermedades reumáticas crónicas del corazón.....	34	0,73	8,50	2,55	-	-	-	-	34	0,73	8,50	2,55
46 Enfermedades hipertensivas.....	-	-	-	-	-	-	-	-	-	-	-	-
47 Enfermedades isquémicas del corazón	297	6,35	7,82	6,76	269	5,75	8,14	7,07	29	0,61	5,70	3,54
48 Otras enfermedades del corazón y de la circulación pulmonar	173	3,69	15,68	20,19	87	1,85	12,36	15,93	86	1,84	21,50	24,97
49 Enfermedades del corazón mal definidas	-	-	-	-	-	-	-	-	-	-	-	-
50 Enfermedades cerebrovasculares..	132	2,81	10,12	10,50	88	1,88	11,00	12,69	44	0,93	8,70	5,08
51 Arteriosclerosis	-	-	-	-	-	-	-	-	-	-	-	-
52 Enfermedades vasos sanguíneos...	126	2,70	31,50	20,04	93	1,98	30,83	23,10	34	0,72	33,50	-
53 Infecciones respiratorias agudas incluida influenza.....	-	-	-	-	-	-	-	-	-	-	-	-
54 Neumonía	4	0,09	2,00	1,50	-	-	-	-	4	0,09	2,00	1,50
55 Bronquitis, enfisema, asma	45	0,96	7,50	5,39	39	0,82	7,70	5,88	7	0,14	6,50	-
56 Otras enfermedades del aparato respiratorio	41	0,88	10,25	2,49	31	0,65	10,17	2,87	11	0,22	10,50	-
57 Gastritis, duodenitis, úlcus péptico..	9	0,18	8,50	-	9	0,18	8,50	-	-	-	-	-
58 Cirrosis y otras enfermedades crónicas del hígado	118	2,51	10,68	9,04	94	2,01	11,75	10,16	24	0,50	7,83	3,68

59 Resto de enfermedades del aparato digestivo.....	87	1,86	10,88	13,37	75	1,59	14,90	15,55	13	0,27	4,17	1,25
--	----	------	-------	-------	----	------	-------	-------	----	------	------	------

II.3.8. AÑOS POTENCIALES DE VIDA PERDIDOS POR CAUSAS DE LA LISTA REDUCIDA Y SEXO (Continuación).

CAUSA	TOTAL				HOMBRES				MUJERES			
	APVP	%	Media	DE	APVP	%	Media	DE	APVP	%	Media	DE
60 Nefritis, síndrome nefrótico, nefrosis	38	0,81	19,00	0,50	20	0,42	19,50	-	19	0,40	18,50	-
61 Resto de las enfermedades del aparato urinario	6	0,13	3,00	1,50	2	0,03	1,50	-	5	0,10	4,50	-
62 Enfermedades de los órganos genitales masculinos	7	0,14	6,50	-	7	0,14	6,50	-	-	-	-	-
63 Enfermedades de los órganos genitales femeninos.....	-	-	-	-	-	-	-	-	-	-	-	-
64 Complicaciones del embarazo, parto y puerperio.....	-	-	-	-	-	-	-	-	-	-	-	-
65 Enfermedades de piel y tejido celular subcutáneo.....	-	-	-	-	-	-	-	-	-	-	-	-
66 Enfermedades del sistema osteomuscular y tejido conjuntivo...	3	0,05	2,50	-	-	-	-	-	3	0,05	2,50	-
67 Anomalías congénitas	28	0,59	27,50	-	28	0,59	27,50	-	-	-	-	-
68 Causas perinatales.....	-	-	-	-	-	-	-	-	-	-	-	-
69 Síntomas y estados morbosos mal definidos	5	0,10	4,50	-	5	0,10	4,50	-	-	-	-	-
70 Accidentes de vehículo a motor.....	508	10,87	36,29	19,12	429	9,18	35,75	20,02	79	1,69	39,50	12,00
71 Caídas accidentales	1	0,01	0,50	-	1	0,01	0,50	-	-	-	-	-
72 Ahogamiento.....	248	5,31	31,00	16,56	221	4,72	31,50	17,65	28	0,59	27,50	-
73 Accidentes de tipo industrial	39	0,82	38,50	-	39	0,82	38,50	-	-	-	-	-
74 Suicidio y autolesiones	353	7,54	23,50	17,11	297	6,34	26,95	18,57	56	1,20	14,00	5,12
75 Resto de causas externas	244	5,21	27,06	16,59	215	4,60	35,83	12,81	29	0,61	9,50	5,89
76 Dependencia a las drogas. Abuso de las drogas. Envenenamiento accidental por opiáceos, cocaína....	-	-	-	-	-	-	-	-	-	-	-	-

II.3.9. RAZÓN DE MORTALIDAD ESTÁNDAR E INTERVALO DE CONFIANZA AL 95% SEGÚN GRANDES GRUPOS DE CAUSAS Y SEXO.

GRANDES GRUPOS	TOTAL			HOMBRES			MUJERES		
	RME	Interv. confian.		RME	Interv. confian.		RME	Interv. confian.	
		L inf.	L sup.		L inf.	L sup.		L inf.	L sup.
TOTAL.....	98,47	92,78	104,42	104,76	96,83	113,16	90,17	82,20	98,69
I Enfermedades infecciosas y parasitarias	100,47	50,09	179,78	138,45	63,18	262,84	44,09	4,95	159,20
II Tumores	102,99	91,48	115,55	113,69	98,77	130,24	81,14	64,53	100,72
III Enfermedades de las glándulas endocrinas, de la nutrición, del metabolismo y trastornos de la inmunidad.....	78,85	53,92	111,32	97,48	58,66	152,23	61,63	32,78	105,39
IV Enfermedades de la sangre y de los órganos hematopoyéticos	80,44	29,37	175,10	95,84	19,26	280,02	69,37	13,94	202,69
V Trastornos mentales	63,28	40,10	94,95	45,68	16,68	99,42	73,63	42,86	117,89
VI Enfermedades del sistema nervioso y de los órganos de los sentidos.....	69,66	35,95	121,69	61,89	19,94	144,42	76,57	30,68	157,78
VII Enfermedades del aparato circulatorio	102,61	93,35	112,55	103,26	89,73	118,25	101,87	89,41	115,57
VIII Enfermedades del aparato respiratorio.....	87,99	72,04	106,43	87,32	67,67	110,90	86,49	61,49	118,24
IX Enfermedades del aparato digestivo.....	82,97	60,96	110,34	89,20	60,60	126,62	71,90	41,07	116,77
X Enfermedades del aparato genitourinario	90,19	59,42	131,23	122,56	71,36	196,25	61,89	29,63	113,82
XI Complicaciones del embarazo, del parto y del puerperio	-	-	-	-	-	-	-	-	-
XII Enfermedades de la piel y del tejido celular subcutáneo	114,49	23,01	334,52	209,30	23,51	755,67	60,32	0,79	335,62
XIII Enfermedades del sistema osteomuscular y del tejido conjuntivo.....	101,58	48,63	186,81	175,46	56,54	409,46	71,84	23,15	167,65
Anomalías congénitas	93,00	29,97	217,03	148,54	39,96	380,30	37,46	0,49	208,43
XV Ciertas afecciones originadas en el período perinatal.....	83,99	16,88	245,39	118,12	13,27	426,46	53,04	0,69	295,13

XVI	Signos, síntomas y estados morbosos mal definidos.....	148,30	99,30	212,99	156,22	77,88	279,54	144,63	85,67	228,60
XVII	Traumatismos y envenenamientos	117,83	90,34	151,06	119,21	87,58	158,53	111,77	62,51	184,36

II.3.10. RAZÓN DE MORTALIDAD ESTÁNDAR E INTERVALO DE CONFIANZA AL 95% SEGÚN CAUSAS DE LA LISTA REDUCIDA Y SEXO.

CAUSA	TOTAL			HOMBRES			MUJERES		
	RME	Interv. confian.		RME	Interv. confian.		RME	Interv. confian.	
		L inf.	L sup.		L inf.	L sup.		L inf.	L sup.
TOTAL.....	98,47	92,78	104,42	104,76	96,83	113,16	90,17	82,20	98,69
01 Fiebres tifoidea y paratifoidea.....	-	-	-	-	-	-	-	-	-
02 Otras infecciones por salmonella y otras intoxicaciones alimentarias	878,46	11,48	4.887,64	876,02	11,45	4.874,07	-	-	-
03 Enfermedades infecciosas intestinales	-	-	-	-	-	-	-	-	-
04 Tuberculosis respiratoria	133,67	15,01	482,62	156,54	17,58	565,20	-	-	-
05 Otras tuberculosis.....	-	-	-	-	-	-	-	-	-
06 Otras enfermedades infecciosas bacterianas	73,72	19,83	188,74	99,03	19,90	289,36	41,23	0,54	229,42
07 Hepatitis viral.....	49,79	0,65	277,05	86,03	1,12	478,63	-	-	-
08 Tétanos	756,34	9,89	4.208,14	-	-	-	777,63	10,16	4.326,61
09 Resto enfermedades infecciosas víricas	443,42	5,80	2.467,11	903,34	11,81	5.026,08	-	-	-
10 Enfermedades parasitarias y resto de infecciones.....	128,34	1,68	714,07	146,52	1,92	815,21	-	-	-
11 Tumor maligno de cavidad bucal y faringe.....	201,58	110,11	338,23	232,17	126,82	389,57	-	-	-
12 Tumor maligno del esófago	48,75	5,47	176,00	29,30	0,38	163,04	133,29	1,74	741,59
13 Tumor maligno del estómago.....	86,27	49,28	140,11	87,87	43,80	157,24	80,07	25,80	186,85
14 Tumor maligno del intestino delgado.....	-	-	-	-	-	-	-	-	-
15 Tumor maligno del intestino grueso.....	99,16	63,51	147,54	97,85	50,50	170,94	99,98	51,60	174,66
16 Tumor maligno del recto.	25,72	2,89	92,85	21,18	0,28	117,82	31,82	0,42	177,04
17 Tumor maligno del hígado.....	84,23	38,43	159,90	90,21	36,14	185,89	65,91	7,40	237,99
18 Tumor maligno de la vesícula biliar.....	92,13	24,79	235,87	77,38	1,01	430,51	99,35	19,97	290,30
19 Tumor maligno del páncreas	117,96	60,88	206,07	167,60	76,48	318,18	62,25	12,51	181,90
20 Tumor maligno de la laringe.....	118,32	47,40	243,79	115,57	46,30	238,13	-	-	-
21 Tumor maligno de la tráquea, de los bronquios y del pulmón	122,23	94,72	155,23	127,52	98,20	162,84	53,74	10,80	157,01
22 Tumor maligno de los huesos.....	135,52	15,22	489,31	180,02	20,22	649,95	-	-	-
23 Tumor maligno de la piel	65,21	13,11	190,54	115,92	23,30	338,69	-	-	-
24 Tumor maligno de la mama de la mujer.....	93,91	54,68	150,38	-	-	-	96,82	56,37	155,04
25 Tumor maligno del cuello uterino	98,10	11,02	354,20	-	-	-	99,67	11,19	359,86
26 Otros tumores maligno del útero	60,88	6,84	219,79	-	-	-	61,77	6,94	223,01
27 Tumor maligno de la próstata	127,92	79,15	195,54	124,33	76,93	190,06	-	-	-
28 Tumor maligno de otras localizaciones.....	102,43	74,71	137,07	101,16	66,65	147,20	102,65	60,80	162,23

29 Tumor maligno de localización no especificada.....	128,40	78,39	198,31	140,06	76,51	235,01	105,28	38,44	229,15
30 Leucemia	79,76	31,95	164,35	57,28	11,51	167,36	111,14	29,90	284,53
31 Enfermedad de Hodgkin.....	-	-	-	-	-	-	-	-	-

II.3.10. RAZÓN DE MORTALIDAD ESTÁNDAR E INTERVALO DE CONFIANZA AL 95% SEGÚN CAUSAS DE LA LISTA REDUCIDA Y SEXO (Continuación).

CAUSA	TOTAL			HOMBRES			MUJERES		
	RME	Interv. confian.		RME	Interv. confian.		RME	Interv. confian.	
		L inf.	L sup.		L inf.	L sup.		L inf.	L sup.
32 Otros tumores del tejido linfático y órganos hematopoyéticos.....	70,36	30,30	138,65	98,07	35,81	213,45	37,57	4,22	135,64
33 Tumores benignos.....	-	-	-	-	-	-	-	-	-
34 Carcinoma in situ.....	-	-	-	-	-	-	-	-	-
35 Tumores de evolución incierta y de naturaleza no especificada.....	92,73	33,86	201,83	122,60	39,51	286,10	40,79	0,53	226,96
36 Diabetes.....	86,76	55,57	129,11	108,34	55,92	189,27	72,51	37,42	126,66
37 Otras enfermedades endocrinas e inmunitarias.....	103,51	37,80	225,30	253,02	92,39	550,73	-	-	-
38 Síndrome de inmunodeficiencia adquirida (SIDA).....	28,07	3,15	101,34	16,54	0,22	92,05	89,37	1,17	497,25
39 Serología o cultivo ⊕ para el VIH.....	219,17	2,86	1.219,41	287,24	3,75	1.598,16	-	-	-
40 Anemias.....	103,22	27,77	264,27	58,82	0,77	327,28	137,94	27,72	403,05
41 Otras enfermedades de la sangre y de los órganos hematopoyéticos.....	55,81	6,27	201,50	139,83	15,70	504,86	-	-	-
42 Psicosis alcohólica.....	-	-	-	-	-	-	-	-	-
43 Otros trastornos mentales.....	63,28	40,10	94,95	45,68	16,68	99,42	73,63	42,86	117,89
44 Enfermedades del sistema nervioso y de los órganos de los sentidos.....	69,66	35,95	121,69	61,89	19,94	144,42	76,57	30,68	157,78
45 Enfermedades reumáticas crónicas del corazón.....	225,09	119,73	384,93	110,14	12,37	397,65	280,89	140,03	502,63
46 Enfermedades hipertensivas.....	126,44	77,20	195,29	127,05	50,90	261,78	127,10	67,61	217,37
47 Enfermedades isquémicas del corazón.....	118,27	100,05	138,86	125,75	101,73	153,72	105,34	79,13	137,45
48 Otras enfermedades del corazón y de la circulación pulmonar.....	101,58	83,64	122,23	93,95	66,80	128,43	106,67	83,61	134,12
49 Enfermedades del corazón mal definidas.....	86,13	27,76	200,99	72,83	8,18	262,93	97,57	19,61	285,09
50 Enfermedades cerebrovasculares.....	87,01	72,59	103,46	85,43	63,79	112,03	88,22	69,50	110,42
51 Arteriosclerosis.....	59,23	23,73	122,05	46,15	5,18	166,63	67,06	21,61	156,49
52 Enfermedades vasos sanguíneos.....	100,05	57,15	162,49	99,33	47,55	182,68	98,94	36,13	215,36
53 Infecciones respiratorias agudas incluida influenza.....	159,41	51,37	372,00	201,65	40,53	589,17	120,23	13,50	434,08
54 Neumonía.....	47,43	19,00	97,74	35,19	7,07	102,81	62,88	16,92	160,99
55 Bronquitis, enfisema, asma.....	89,88	68,41	115,94	82,98	59,28	113,00	102,68	61,79	160,36
56 Otras enfermedades del aparato respiratorio.....	94,80	66,02	131,84	113,45	70,20	173,43	75,41	41,19	126,54

57 Gastritis, duodenitis, úlcus péptico	156,01	50,28	364,08	78,48	1,03	436,68	208,88	56,19	534,77
58 Cirrosis y otras enfermedades crónicas del hígado	74,54	44,15	117,81	79,67	44,56	131,41	53,65	10,78	156,74
59 Resto de enfermedades del aparato digestivo.....	81,93	52,48	121,91	102,39	57,26	168,88	61,04	27,85	115,87

II.3.10. RAZÓN DE MORTALIDAD ESTÁNDAR E INTERVALO DE CONFIANZA AL 95% SEGÚN CAUSAS DE LA LISTA REDUCIDA Y SEXO (Continuación).

CAUSA	TOTAL			HOMBRES			MUJERES		
	RME	Interv. confian.		RME	Interv. confian.		RME	Interv. confian.	
		L inf.	L sup.		L inf.	L sup.		L inf.	L sup.
60 Nefritis, síndrome nefrótico, nefrosis	79,16	45,22	128,56	89,64	38,60	176,64	70,67	30,43	139,25
61 Resto de las enfermedades del aparato urinario	102,00	46,54	193,64	169,07	67,73	348,36	42,41	4,76	153,10
62 Enfermedades de los órganos genitales masculinos.....	256,32	28,79	925,43	248,24	27,88	896,28	-	-	-
63 Enfermedades de los órganos genitales femeninos	-	-	-	-	-	-	-	-	-
64 Complicaciones del embarazo, parto y puerperio.....	-	-	-	-	-	-	-	-	-
65 Enfermedades de piel y tejido celular subcutáneo	114,49	23,01	334,52	209,30	23,51	755,67	60,32	0,79	335,62
66 Enfermedades del sistema osteomuscular y tejido conjuntivo.....	101,58	48,63	186,81	175,46	56,54	409,46	71,84	23,15	167,65
67 Anomalías congénitas	93,00	29,97	217,03	148,54	39,96	380,30	37,46	0,49	208,43
68 Causas perinatales	83,99	16,88	245,39	118,12	13,27	426,46	53,04	0,69	295,13
69 Síntomas y estados morbosos mal definidos.....	146,61	97,40	211,90	149,40	71,53	274,78	145,93	86,44	230,64
70 Accidentes de vehículo a motor.....	83,71	49,59	132,31	93,34	53,32	151,59	44,39	4,99	160,28
71 Caídas accidentales	44,69	8,98	130,57	51,13	5,74	184,60	35,80	0,47	199,21
72 Ahogamiento	428,09	184,33	843,57	462,44	185,27	952,86	277,11	3,62	1.541,80
73 Accidentes de tipo industrial.....	62,27	0,81	346,45	61,99	0,81	344,90	-	-	-
74 Suicidio y autolesiones.....	154,58	94,38	238,75	135,23	71,94	231,27	207,95	83,31	428,48
75 Resto de causas externas.....	180,92	93,38	316,06	177,68	76,51	350,13	184,32	49,59	471,90
76 Dependencia a las drogas. Abuso de las drogas. Envenenamiento accidental por opiáceos, cocaína.....	-	-	-	-	-	-	-	-	-

II.4.1. MORTALIDAD ESPECÍFICA POR EDAD Y SEXO. TASAS POR 100.000 HABITANTES.

GRUPOS DE EDAD	TOTAL	Hombres	Mujeres
TOTAL.....	950,72	1.050,01	851,01
Menos de 1 año.....	835,65	746,27	949,37
De 1 a 4 años.....	35,37	67,25	-
De 5 a 9 años.....	-	-	-
De 10 a 14 años.....	25,31	49,90	-
De 15 a 19 años.....	103,95	121,56	85,40
De 20 a 24 años.....	57,70	114,42	-
De 25 a 29 años.....	77,55	113,08	39,92
De 30 a 34 años.....	39,63	38,43	40,90
De 35 a 39 años.....	125,52	124,53	126,58
De 40 a 44 años.....	144,22	168,16	118,84
De 45 a 49 años.....	92,22	123,92	61,01
De 50 a 54 años.....	616,08	917,43	320,92
De 55 a 59 años.....	405,68	853,49	-
De 60 a 64 años.....	970,35	1.274,94	682,06
De 65 a 69 años.....	1.345,86	1.448,53	1.246,88
De 70 a 74 años.....	2.672,75	3.667,95	1.650,17
De 75 y más años.....	8.635,94	9.703,50	7.824,66

II.4.2. DEFUNCIONES POR EDAD Y GRANDES GRUPOS DE CAUSAS. TOTAL.

GRANDES GRUPOS	TOTAL	Menos de 1 año	De 1 a 4 años	De 5 a 9 años	De 10 a 14 años	De 15 a 19 años	De 20 a 24 años	De 25 a 29 años	De 30 a 34 años	De 35 a 39 años
TOTAL.....	609	6	1	-	1	5	3	4	2	6
I Enfermedades infecciosas y parasitarias.....	5	-	-	-	-	-	-	-	-	-
II Tumores.....	142	-	-	-	1	1	-	1	1	1
III Enfermedades de las glándulas endocrinas, de la nutrición, del metabolismo y trastornos de la inmunidad.....	9	-	-	-	-	-	-	-	-	1
IV Enfermedades de la sangre y de los órganos hematopoyéticos	4	-	-	-	-	-	-	-	-	-
V Trastornos mentales.....	16	-	-	-	-	-	-	-	-	-
VI Enfermedades del sistema nervioso y de los órganos de los sentidos	15	1	-	-	-	2	1	-	-	1
VII Enfermedades del aparato circulatorio.....	254	-	-	-	-	1	-	-	-	3
VIII Enfermedades del aparato respiratorio	80	-	-	-	-	-	-	-	-	-
IX Enfermedades del aparato digestivo.....	28	-	-	-	-	-	-	1	-	-
X Enfermedades del aparato genitourinario.....	9	-	-	-	-	-	-	-	-	-
XI Complicaciones del embarazo, del parto y del puerperio.....	-	-	-	-	-	-	-	-	-	-
XII Enfermedades de la piel y del tejido celular subcutáneo.....	1	-	-	-	-	-	-	-	-	-
XIII Enfermedades del sistema osteomuscular y del tejido conjuntivo	1	-	-	-	-	-	-	-	-	-
XIV Anomalías congénitas	2	1	1	-	-	-	-	-	-	-
XV Ciertas afecciones originadas en el período perinatal	3	3	-	-	-	-	-	-	-	-

XVI	Signos, síntomas y estados morbosos mal definidos	9	-	-	-	-	-	-	-	-	-
XVII	Traumatismos y envenenamientos.....	31	1	-	-	-	1	2	2	1	-

II.4.2. DEFUNCIONES POR EDAD Y GRANDES GRUPOS DE CAUSAS. TOTAL.

GRANDES GRUPOS	De 40 a 44 años	De 45 a 49 años	De 50 a 54 años	De 55 a 59 años	De 60 a 64 años	De 65 a 69 años	De 70 a 74 años	De 75 y más años	NO CONSTA
TOTAL.....	5	3	19	12	36	53	82	371	-
I Enfermedades infecciosas y parasitarias.....	1	-	-	-	-	-	1	3	-
II Tumores.....	2	1	9	4	21	20	23	57	-
III Enfermedades de las glándulas endocrinas, de la nutrición, del metabolismo y trastornos de la inmunidad.....	-	-	-	-	1	1	1	5	-
IV Enfermedades de la sangre y de los órganos hematopoyéticos	-	-	-	-	1	-	-	3	-
V Trastornos mentales.....	-	-	-	-	-	-	2	14	-
VI Enfermedades del sistema nervioso y de los órganos de los sentidos	-	-	-	-	-	2	-	8	-
VII Enfermedades del aparato circulatorio.....	-	-	7	1	7	18	31	186	-
VIII Enfermedades del aparato respiratorio	-	-	-	1	3	5	12	59	-
IX Enfermedades del aparato digestivo.....	-	-	-	1	2	3	6	15	-
X Enfermedades del aparato genitourinario.....	1	-	-	-	-	1	2	5	-
XI Complicaciones del embarazo, del parto y del puerperio.....	-	-	-	-	-	-	-	-	-
XII Enfermedades de la piel y del tejido celular subcutáneo.....	-	-	-	-	-	-	1	-	-
XIII Enfermedades del sistema osteomuscular y del tejido conjuntivo	-	-	-	-	-	-	-	1	-
XIV Anomalías congénitas	-	-	-	-	-	-	-	-	-
XV Ciertas afecciones originadas en el período perinatal	-	-	-	-	-	-	-	-	-

XVI	Signos, síntomas y estados morbosos mal definidos	-	-	-	-	-	-	-	9	-
XVII	Traumatismos y envenenamientos.....	1	2	3	5	1	3	3	6	-

II.4.2. DEFUNCIONES POR EDAD Y GRANDES GRUPOS DE CAUSAS. HOMBRES.

GRANDES GRUPOS	TOTAL	Menos de 1 año	De 1 a 4 años	De 5 a 9 años	De 10 a 14 años	De 15 a 19 años	De 20 a 24 años	De 25 a 29 años	De 30 a 34 años	De 35 a 39 años
TOTAL.....	337	3	1	-	1	3	3	3	1	3
I Enfermedades infecciosas y parasitarias.....	4	-	-	-	-	-	-	-	-	-
II Tumores.....	81	-	-	-	1	1	-	-	-	-
III Enfermedades de las glándulas endocrinas, de la nutrición, del metabolismo y trastornos de la inmunidad.....	5	-	-	-	-	-	-	-	-	1
IV Enfermedades de la sangre y de los órganos hematopoyéticos	3	-	-	-	-	-	-	-	-	-
V Trastornos mentales.....	11	-	-	-	-	-	-	-	-	-
VI Enfermedades del sistema nervioso y de los órganos de los sentidos	6	-	-	-	-	1	1	-	-	-
VII Enfermedades del aparato circulatorio.....	123	-	-	-	-	1	-	-	-	2
VIII Enfermedades del aparato respiratorio	50	-	-	-	-	-	-	-	-	-
IX Enfermedades del aparato digestivo.....	16	-	-	-	-	-	-	1	-	-
X Enfermedades del aparato genitourinario.....	6	-	-	-	-	-	-	-	-	-
XI Complicaciones del embarazo, del parto y del puerperio.....	-	-	-	-	-	-	-	-	-	-
XII Enfermedades de la piel y del tejido celular subcutáneo.....	1	-	-	-	-	-	-	-	-	-
XIII Enfermedades del sistema osteomuscular y del tejido conjuntivo	1	-	-	-	-	-	-	-	-	-
XIV Anomalías congénitas	1	-	1	-	-	-	-	-	-	-
XV Ciertas afecciones originadas en el período perinatal	2	2	-	-	-	-	-	-	-	-

XVI	Signos, síntomas y estados morbosos mal definidos	4	-	-	-	-	-	-	-	-	-
XVII	Traumatismos y envenenamientos.....	23	1	-	-	-	-	2	2	1	-

II.4.2. DEFUNCIONES POR EDAD Y GRANDES GRUPOS DE CAUSAS. HOMBRES.

GRANDES GRUPOS	De 40 a 44 años	De 45 a 49 años	De 50 a 54 años	De 55 a 59 años	De 60 a 64 años	De 65 a 69 años	De 70 a 74 años	De 75 y más años	NO CONSTA
TOTAL.....	3	2	14	12	23	28	57	180	-
I Enfermedades infecciosas y parasitarias.....	1	-	-	-	-	-	1	2	-
II Tumores.....	-	-	7	4	13	10	15	30	-
III Enfermedades de las glándulas endocrinas, de la nutrición, del metabolismo y trastornos de la inmunidad.....	-	-	-	-	1	-	1	2	-
IV Enfermedades de la sangre y de los órganos hematopoyéticos	-	-	-	-	1	-	-	2	-
V Trastornos mentales.....	-	-	-	-	-	-	1	10	-
VI Enfermedades del sistema nervioso y de los órganos de los sentidos	-	-	-	-	-	1	-	3	-
VII Enfermedades del aparato circulatorio.....	-	-	4	1	3	11	18	83	-
VIII Enfermedades del aparato respiratorio	-	-	-	1	3	3	11	32	-
IX Enfermedades del aparato digestivo.....	-	-	-	1	1	1	5	7	-
X Enfermedades del aparato genitourinario.....	1	-	-	-	-	1	2	2	-
XI Complicaciones del embarazo, del parto y del puerperio.....	-	-	-	-	-	-	-	-	-
XII Enfermedades de la piel y del tejido celular subcutáneo.....	-	-	-	-	-	-	1	-	-
XIII Enfermedades del sistema osteomuscular y del tejido conjuntivo	-	-	-	-	-	-	-	1	-
XIV Anomalías congénitas	-	-	-	-	-	-	-	-	-
XV Ciertas afecciones originadas en el período perinatal	-	-	-	-	-	-	-	-	-

XVI	Signos, síntomas y estados morbosos mal definidos	-	-	-	-	-	-	-	4	-
XVII	Traumatismos y envenenamientos.....	1	2	3	5	1	1	2	2	-

II.4.2. DEFUNCIONES POR EDAD Y GRANDES GRUPOS DE CAUSAS. MUJERES.

GRANDES GRUPOS	TOTAL	Menos de 1 año	De 1 a 4 años	De 5 a 9 años	De 10 a 14 años	De 15 a 19 años	De 20 a 24 años	De 25 a 29 años	De 30 a 34 años	De 35 a 39 años
TOTAL.....	272	3	-	-	-	2	-	1	1	3
I Enfermedades infecciosas y parasitarias.....	1	-	-	-	-	-	-	-	-	-
II Tumores.....	61	-	-	-	-	-	-	1	1	1
III Enfermedades de las glándulas endocrinas, de la nutrición, del metabolismo y trastornos de la inmunidad.....	4	-	-	-	-	-	-	-	-	-
IV Enfermedades de la sangre y de los órganos hematopoyéticos	1	-	-	-	-	-	-	-	-	-
V Trastornos mentales.....	5	-	-	-	-	-	-	-	-	-
VI Enfermedades del sistema nervioso y de los órganos de los sentidos	9	1	-	-	-	1	-	-	-	1
VII Enfermedades del aparato circulatorio.....	131	-	-	-	-	-	-	-	-	1
VIII Enfermedades del aparato respiratorio	30	-	-	-	-	-	-	-	-	-
IX Enfermedades del aparato digestivo.....	12	-	-	-	-	-	-	-	-	-
X Enfermedades del aparato genitourinario.....	3	-	-	-	-	-	-	-	-	-
XI Complicaciones del embarazo, del parto y del puerperio.....	-	-	-	-	-	-	-	-	-	-
XII Enfermedades de la piel y del tejido celular subcutáneo.....	-	-	-	-	-	-	-	-	-	-
XIII Enfermedades del sistema osteomuscular y del tejido conjuntivo	-	-	-	-	-	-	-	-	-	-
XIV Anomalías congénitas	1	1	-	-	-	-	-	-	-	-
XV Ciertas afecciones originadas en el período perinatal	1	1	-	-	-	-	-	-	-	-

XVI	Signos, síntomas y estados morbosos mal definidos	5	-	-	-	-	-	-	-	-	-
XVII	Traumatismos y envenenamientos.....	8	-	-	-	-	1	-	-	-	-

II.4.2. DEFUNCIONES POR EDAD Y GRANDES GRUPOS DE CAUSAS. MUJERES.

GRANDES GRUPOS	De 40 a 44 años	De 45 a 49 años	De 50 a 54 años	De 55 a 59 años	De 60 a 64 años	De 65 a 69 años	De 70 a 74 años	De 75 y más años	NO CONSTA
TOTAL.....	2	1	5	-	13	25	25	191	-
I Enfermedades infecciosas y parasitarias.....	-	-	-	-	-	-	-	1	-
II Tumores.....	2	1	2	-	8	10	8	27	-
III Enfermedades de las glándulas endocrinas, de la nutrición, del metabolismo y trastornos de la inmunidad.....	-	-	-	-	-	1	-	3	-
IV Enfermedades de la sangre y de los órganos hematopoyéticos	-	-	-	-	-	-	-	1	-
V Trastornos mentales.....	-	-	-	-	-	-	1	4	-
VI Enfermedades del sistema nervioso y de los órganos de los sentidos	-	-	-	-	-	1	-	5	-
VII Enfermedades del aparato circulatorio.....	-	-	3	-	4	7	13	103	-
VIII Enfermedades del aparato respiratorio	-	-	-	-	-	2	1	27	-
IX Enfermedades del aparato digestivo.....	-	-	-	-	1	2	1	8	-
X Enfermedades del aparato genitourinario.....	-	-	-	-	-	-	-	3	-
XI Complicaciones del embarazo, del parto y del puerperio.....	-	-	-	-	-	-	-	-	-
XII Enfermedades de la piel y del tejido celular subcutáneo.....	-	-	-	-	-	-	-	-	-
XIII Enfermedades del sistema osteomuscular y del tejido conjuntivo	-	-	-	-	-	-	-	-	-
XIV Anomalías congénitas	-	-	-	-	-	-	-	-	-
XV Ciertas afecciones originadas en el período perinatal	-	-	-	-	-	-	-	-	-

XVI	Signos, síntomas y estados morbosos mal definidos	-	-	-	-	-	-	-	5	-
XVII	Traumatismos y envenenamientos.....	-	-	-	-	-	2	1	4	-

II.4.3. MORTALIDAD ESPECÍFICA POR EDAD Y GRANDES GRUPOS DE CAUSAS. TASAS POR 100.000 HABITANTES. TOTAL.

GRANDES GRUPOS	TOTAL	Menos de 1 año	De 1 a 4 años	De 5 a 9 años	De 10 a 14 años	De 15 a 19 años	De 20 a 24 años	De 25 a 29 años	De 30 a 34 años
TOTAL.....	950,72	835,65	35,37	-	25,31	103,95	57,70	77,55	39,63
I Enfermedades infecciosas y parasitarias	7,81	-	-	-	-	-	-	-	-
II Tumores	221,68	-	-	-	25,31	20,79	-	19,39	19,81
III Enfermedades de las glándulas endocrinas, de la nutrición, del metabolismo y trastornos de la inmunidad.....	14,05	-	-	-	-	-	-	-	-
IV Enfermedades de la sangre y de los órganos hematopoyéticos	6,24	-	-	-	-	-	-	-	-
V Trastornos mentales	24,98	-	-	-	-	-	-	-	-
VI Enfermedades del sistema nervioso y de los órganos de los sentidos.....	23,42	139,28	-	-	-	41,58	19,23	-	-
VII Enfermedades del aparato circulatorio	396,52	-	-	-	-	20,79	-	-	-
VIII Enfermedades del aparato respiratorio.....	124,89	-	-	-	-	-	-	-	-
IX Enfermedades del aparato digestivo.....	43,71	-	-	-	-	-	-	19,39	-
X Enfermedades del aparato genitourinario	14,05	-	-	-	-	-	-	-	-
XI Complicaciones del embarazo, del parto y del puerperio	-	-	-	-	-	-	-	-	-
XII Enfermedades de la piel y del tejido celular subcutáneo	1,56	-	-	-	-	-	-	-	-
XIII Enfermedades del sistema osteomuscular y del tejido conjuntivo.....	1,56	-	-	-	-	-	-	-	-
XIV Anomalías congénitas	3,12	139,28	35,37	-	-	-	-	-	-
XV Ciertas afecciones originadas en el período perinatal.....	4,68	417,83	-	-	-	-	-	-	-

XVI	Signos, síntomas y estados morbosos mal definidos.....	14,05	-	-	-	-	-	-	-	-
XVII	Traumatismos y envenenamientos	48,39	139,28	-	-	-	20,79	38,47	38,77	19,81

II.4.3. MORTALIDAD ESPECÍFICA POR EDAD Y GRANDES GRUPOS DE CAUSAS. TASAS POR 100.000 HABITANTES. TOTAL.

GRANDES GRUPOS	De 35 a 39 años	De 40 a 44 años	De 45 a 49 años	De 50 a 54 años	De 55 a 59 años	De 60 a 64 años	De 65 a 69 años	De 70 a 74 años	De 75 y más años
TOTAL.....	125,52	144,22	92,22	616,08	405,68	970,35	1.345,86	2.672,75	8.635,94
I Enfermedades infecciosas y parasitarias	-	28,84	-	-	-	-	-	32,59	69,83
II Tumores	20,92	57,69	30,74	291,83	135,23	566,04	507,87	749,67	1.326,82
III Enfermedades de las glándulas endocrinas, de la nutrición, del metabolismo y trastornos de la inmunidad.....	20,92	-	-	-	-	26,95	25,39	32,59	116,39
IV Enfermedades de la sangre y de los órganos hematopoyéticos	-	-	-	-	-	26,95	-	-	69,83
V Trastornos mentales	-	-	-	-	-	-	-	65,19	325,88
VI Enfermedades del sistema nervioso y de los órganos de los sentidos.....	20,92	-	-	-	-	-	50,79	-	186,22
VII Enfermedades del aparato circulatorio	62,76	-	-	226,98	33,81	188,68	457,08	1.010,43	4.329,61
VIII Enfermedades del aparato respiratorio.....	-	-	-	-	33,81	80,86	126,97	391,13	1.373,37
IX Enfermedades del aparato digestivo.....	-	-	-	-	33,81	53,91	76,18	195,57	349,16
X Enfermedades del aparato genitourinario	-	28,84	-	-	-	-	25,39	65,19	116,39
XI Complicaciones del embarazo, del parto y del puerperio	-	-	-	-	-	-	-	-	-
XII Enfermedades de la piel y del tejido celular subcutáneo	-	-	-	-	-	-	-	32,59	-
XIII Enfermedades del sistema osteomuscular y del tejido conjuntivo.....	-	-	-	-	-	-	-	-	23,28
XIV Anomalías congénitas	-	-	-	-	-	-	-	-	-
XV Ciertas afecciones originadas en el período perinatal.....	-	-	-	-	-	-	-	-	-

XVI	Signos, síntomas y estados morbosos mal definidos.....	-	-	-	-	-	-	-	-	209,50
XVII	Traumatismos y envenenamientos	-	28,84	61,48	97,28	169,03	26,95	76,18	97,78	139,66

II.4.3. MORTALIDAD ESPECÍFICA POR EDAD Y GRANDES GRUPOS DE CAUSAS. TASAS POR 100.000 HABITANTES. HOMBRES.

GRANDES GRUPOS	TOTAL	Menos de 1 año	De 1 a 4 años	De 5 a 9 años	De 10 a 14 años	De 15 a 19 años	De 20 a 24 años	De 25 a 29 años	De 30 a 34 años
TOTAL.....	1.050,0 1	746,27	67,25	-	49,90	121,56	114,42	113,08	38,43
I Enfermedades infecciosas y parasitarias	12,46	-	-	-	-	-	-	-	-
II Tumores	252,38	-	-	-	49,90	40,52	-	-	-
III Enfermedades de las glándulas endocrinas, de la nutrición, del metabolismo y trastornos de la inmunidad.....	15,58	-	-	-	-	-	-	-	-
IV Enfermedades de la sangre y de los órganos hematopoyéticos	9,35	-	-	-	-	-	-	-	-
V Trastornos mentales	34,27	-	-	-	-	-	-	-	-
VI Enfermedades del sistema nervioso y de los órganos de los sentidos.....	18,69	-	-	-	-	40,52	38,14	-	-
VII Enfermedades del aparato circulatorio	383,24	-	-	-	-	40,52	-	-	-
VIII Enfermedades del aparato respiratorio.....	155,79	-	-	-	-	-	-	-	-
IX Enfermedades del aparato digestivo.....	49,85	-	-	-	-	-	-	37,69	-
X Enfermedades del aparato genitourinario	18,69	-	-	-	-	-	-	-	-
XI Complicaciones del embarazo, del parto y del puerperio	-	-	-	-	-	-	-	-	-
XII Enfermedades de la piel y del tejido celular subcutáneo	3,12	-	-	-	-	-	-	-	-
XIII Enfermedades del sistema osteomuscular y del tejido conjuntivo.....	3,12	-	-	-	-	-	-	-	-
XIV Anomalías congénitas	3,12	-	67,25	-	-	-	-	-	-
XV Ciertas afecciones originadas en el período perinatal.....	6,23	497,51	-	-	-	-	-	-	-

XVI	Signos, síntomas y estados morbosos mal definidos.....	12,46	-	-	-	-	-	-	-	-
XVII	Traumatismos y envenenamientos	71,66	248,76	-	-	-	-	76,28	75,39	38,43

II.4.3. MORTALIDAD ESPECÍFICA POR EDAD Y GRANDES GRUPOS DE CAUSAS. TASAS POR 100.000 HABITANTES. HOMBRES.

GRANDES GRUPOS	De 35 a 39 años	De 40 a 44 años	De 45 a 49 años	De 50 a 54 años	De 55 a 59 años	De 60 a 64 años	De 65 a 69 años	De 70 a 74 años	De 75 y más años
TOTAL.....	124,53	168,16	123,92	917,43	853,49	1.274,94	1.448,53	3.667,95	9.703,50
I Enfermedades infecciosas y parasitarias	-	56,05	-	-	-	-	-	64,35	107,82
II Tumores	-	-	-	458,72	284,50	720,62	517,33	965,25	1.617,25
III Enfermedades de las glándulas endocrinas, de la nutrición, del metabolismo y trastornos de la inmunidad.....	41,51	-	-	-	-	55,43	-	64,35	107,82
IV Enfermedades de la sangre y de los órganos hematopoyéticos	-	-	-	-	-	55,43	-	-	107,82
V Trastornos mentales	-	-	-	-	-	-	-	64,35	539,08
VI Enfermedades del sistema nervioso y de los órganos de los sentidos.....	-	-	-	-	-	-	51,73	-	161,73
VII Enfermedades del aparato circulatorio	83,02	-	-	262,12	71,12	166,30	569,06	1.158,30	4.474,39
VIII Enfermedades del aparato respiratorio.....	-	-	-	-	71,12	166,30	155,20	707,85	1.725,07
IX Enfermedades del aparato digestivo.....	-	-	-	-	71,12	55,43	51,73	321,75	377,36
X Enfermedades del aparato genitourinario	-	56,05	-	-	-	-	51,73	128,70	107,82
XI Complicaciones del embarazo, del parto y del puerperio	-	-	-	-	-	-	-	-	-
XII Enfermedades de la piel y del tejido celular subcutáneo	-	-	-	-	-	-	-	64,35	-
XIII Enfermedades del sistema osteomuscular y del tejido conjuntivo.....	-	-	-	-	-	-	-	-	53,91
XIV Anomalías congénitas	-	-	-	-	-	-	-	-	-
XV Ciertas afecciones originadas en el período perinatal.....	-	-	-	-	-	-	-	-	-

XVI	Signos, síntomas y estados morbosos mal definidos.....	-	-	-	-	-	-	-	-	215,63
XVII	Traumatismos y envenenamientos	-	56,05	123,92	196,59	355,62	55,43	51,73	128,70	107,82

II.4.3. MORTALIDAD ESPECÍFICA POR EDAD Y GRANDES GRUPOS DE CAUSAS. TASAS POR 100.000 HABITANTES. MUJERES.

GRANDES GRUPOS	TOTAL	Menos de 1 año	De 1 a 4 años	De 5 a 9 años	De 10 a 14 años	De 15 a 19 años	De 20 a 24 años	De 25 a 29 años	De 30 a 34 años
TOTAL.....	851,01	949,37	-	-	-	85,40	-	39,92	40,90
I Enfermedades infecciosas y parasitarias	3,13	-	-	-	-	-	-	-	-
II Tumores	190,85	-	-	-	-	-	-	39,92	40,90
III Enfermedades de las glándulas endocrinas, de la nutrición, del metabolismo y trastornos de la inmunidad.....	12,51	-	-	-	-	-	-	-	-
IV Enfermedades de la sangre y de los órganos hematopoyéticos	3,13	-	-	-	-	-	-	-	-
V Trastornos mentales	15,64	-	-	-	-	-	-	-	-
VI Enfermedades del sistema nervioso y de los órganos de los sentidos.....	28,16	316,46	-	-	-	42,70	-	-	-
VII Enfermedades del aparato circulatorio	409,86	-	-	-	-	-	-	-	-
VIII Enfermedades del aparato respiratorio.....	93,86	-	-	-	-	-	-	-	-
IX Enfermedades del aparato digestivo.....	37,54	-	-	-	-	-	-	-	-
X Enfermedades del aparato genitourinario	9,39	-	-	-	-	-	-	-	-
XI Complicaciones del embarazo, del parto y del puerperio	-	-	-	-	-	-	-	-	-
XII Enfermedades de la piel y del tejido celular subcutáneo	-	-	-	-	-	-	-	-	-
XIII Enfermedades del sistema osteomuscular y del tejido conjuntivo.....	-	-	-	-	-	-	-	-	-
XIV Anomalías congénitas	3,13	316,46	-	-	-	-	-	-	-
XV Ciertas afecciones originadas en el período perinatal.....	3,13	316,46	-	-	-	-	-	-	-

XVI	Signos, síntomas y estados morbosos mal definidos.....	15,64	-	-	-	-	-	-	-	-
XVII	Traumatismos y envenenamientos	25,03	-	-	-	-	42,70	-	-	-

II.4.3. MORTALIDAD ESPECÍFICA POR EDAD Y GRANDES GRUPOS DE CAUSAS. TASAS POR 100.000 HABITANTES. MUJERES.

GRANDES GRUPOS	De 35 a 39 años	De 40 a 44 años	De 45 a 49 años	De 50 a 54 años	De 55 a 59 años	De 60 a 64 años	De 65 a 69 años	De 70 a 74 años	De 75 y más años
TOTAL.....	126,58	118,84	61,01	320,92	-	682,06	1.246,88	1.650,17	7.824,66
I Enfermedades infecciosas y parasitarias	-	-	-	-	-	-	-	-	40,97
II Tumores	42,19	118,84	61,01	128,37	-	419,73	498,75	528,05	1.106,10
III Enfermedades de las glándulas endocrinas, de la nutrición, del metabolismo y trastornos de la inmunidad.....	-	-	-	-	-	-	49,88	-	122,90
IV Enfermedades de la sangre y de los órganos hematopoyéticos	-	-	-	-	-	-	-	-	40,97
V Trastornos mentales	-	-	-	-	-	-	-	66,01	163,87
VI Enfermedades del sistema nervioso y de los órganos de los sentidos.....	42,19	-	-	-	-	-	49,88	-	204,83
VII Enfermedades del aparato circulatorio	42,19	-	-	192,55	-	209,86	349,13	858,09	4.219,58
VIII Enfermedades del aparato respiratorio.....	-	-	-	-	-	-	99,75	66,01	1.106,10
IX Enfermedades del aparato digestivo.....	-	-	-	-	-	52,47	99,75	66,01	327,73
X Enfermedades del aparato genitourinario	-	-	-	-	-	-	-	-	122,90
XI Complicaciones del embarazo, del parto y del puerperio	-	-	-	-	-	-	-	-	-
XII Enfermedades de la piel y del tejido celular subcutáneo	-	-	-	-	-	-	-	-	-
XIII Enfermedades del sistema osteomuscular y del tejido conjuntivo.....	-	-	-	-	-	-	-	-	-
XIV Anomalías congénitas	-	-	-	-	-	-	-	-	-
XV Ciertas afecciones originadas en el período perinatal.....	-	-	-	-	-	-	-	-	-

XVI	Signos, síntomas y estados morbosos mal definidos.....	-	-	-	-	-	-	-	-	204,83
XVII	Traumatismos y envenenamientos	-	-	-	-	-	-	99,75	66,01	163,87

11.4.4. MORTALIDAD ESPECÍFICA POR EDAD Y CAUSAS DE LA LISTA REDUCIDA. TASAS POR 100.000 HABITANTES. TOTAL.

CAUSA	TOTAL	Menos de 1 año	De 1 a 4 años	De 5 a 9 años	De 10 a 14 años	De 15 a 19 años	De 20 a 24 años	De 25 a 29 años	De 30 a 34 años
TOTAL.....	950,72	835,65	35,37	-	25,31	103,95	57,70	77,55	39,63
01 Fiebres tifoidea y paratifoidea.....	-	-	-	-	-	-	-	-	-
02 Otras infecciones por salmonella y otras intoxicaciones alimentarias	-	-	-	-	-	-	-	-	-
03 Enfermedades infecciosas intestinales	1,56	-	-	-	-	-	-	-	-
04 Tuberculosis respiratoria	1,56	-	-	-	-	-	-	-	-
05 Otras tuberculosis.....	-	-	-	-	-	-	-	-	-
06 Otras enfermedades infecciosas bacterianas	1,56	-	-	-	-	-	-	-	-
07 Hepatitis viral.....	3,12	-	-	-	-	-	-	-	-
08 Tétanos	-	-	-	-	-	-	-	-	-
09 Resto enfermedades infecciosas víricas	-	-	-	-	-	-	-	-	-
10 Enfermedades parasitarias y resto de infecciones.....	-	-	-	-	-	-	-	-	-
11 Tumor maligno de cavidad bucal y faringe.....	7,81	-	-	-	-	-	-	-	-
12 Tumor maligno del esófago	1,56	-	-	-	-	-	-	-	-
13 Tumor maligno del estómago.....	21,86	-	-	-	-	-	-	-	19,81
14 Tumor maligno del intestino delgado.....	-	-	-	-	-	-	-	-	-
15 Tumor maligno del intestino grueso.....	18,73	-	-	-	-	-	-	-	-
16 Tumor maligno del recto.	1,56	-	-	-	-	-	-	-	-
17 Tumor maligno del hígado.....	7,81	-	-	-	-	-	-	-	-
18 Tumor maligno de la vesícula biliar.....	6,24	-	-	-	-	-	-	-	-
19 Tumor maligno del páncreas	1,56	-	-	-	-	-	-	-	-
20 Tumor maligno de la laringe.....	6,24	-	-	-	-	-	-	-	-
21 Tumor maligno de la tráquea, de los bronquios y del pulmón	24,98	-	-	-	-	-	-	-	-
22 Tumor maligno de los huesos.....	1,56	-	-	-	-	20,79	-	-	-
23 Tumor maligno de la piel	6,24	-	-	-	-	-	-	-	-
24 Tumor maligno de la mama femenina.....	31,29	-	-	-	-	-	-	-	-
25 Tumor maligno del cuello uterino	-	-	-	-	-	-	-	-	-
26 Otros tumores malignos del útero	3,13	-	-	-	-	-	-	-	-
27 Tumor maligno de la próstata	15,58	-	-	-	-	-	-	-	-
28 Tumor maligno de otras localizaciones.....	46,83	-	-	-	-	-	-	19,39	-

29 Tumor maligno de localización no especificada.....	18,73	-	-	-	-	-	-	-	-
30 Leucemia	14,05	-	-	-	25,31	-	-	-	-
31 Enfermedad de Hodgkin.....	-	-	-	-	-	-	-	-	-

11.4.4. MORTALIDAD ESPECÍFICA POR EDAD Y CAUSAS DE LA LISTA REDUCIDA. TASAS POR 100.000 HABITANTES. TOTAL.

CAUSA	De 35 a 39 años	De 40 a 44 años	De 45 a 49 años	De 50 a 54 años	De 55 a 59 años	De 60 a 64 años	De 65 a 69 años	De 70 a 74 años	De 75 y más años
TOTAL.....	125,52	144,22	92,22	616,08	405,68	970,35	1.345,86	2.672,75	8.635,94
01 Fiebres tifoidea y paratifoidea.....	-	-	-	-	-	-	-	-	-
02 Otras infecciones por salmonella y otras intoxicaciones alimentarias	-	-	-	-	-	-	-	-	-
03 Enfermedades infecciosas intestinales	-	-	-	-	-	-	-	-	23,28
04 Tuberculosis respiratoria	-	28,84	-	-	-	-	-	-	-
05 Otras tuberculosis.....	-	-	-	-	-	-	-	-	-
06 Otras enfermedades infecciosas bacterianas	-	-	-	-	-	-	-	-	23,28
07 Hepatitis viral.....	-	-	-	-	-	-	-	32,59	23,28
08 Tétanos	-	-	-	-	-	-	-	-	-
09 Resto enfermedades infecciosas víricas	-	-	-	-	-	-	-	-	-
10 Enfermedades parasitarias y resto de infecciones.....	-	-	-	-	-	-	-	-	-
11 Tumor maligno de cavidad bucal y faringe.....	-	-	-	64,85	-	-	-	-	69,83
12 Tumor maligno del esófago	-	-	-	-	-	-	25,39	-	-
13 Tumor maligno del estómago.....	-	28,84	-	-	33,81	53,91	25,39	97,78	116,39
14 Tumor maligno del intestino delgado.....	-	-	-	-	-	-	-	-	-
15 Tumor maligno del intestino grueso.....	-	-	-	-	-	53,91	76,18	-	162,94
16 Tumor maligno del recto.	-	-	-	-	-	-	-	32,59	-
17 Tumor maligno del hígado.....	-	-	-	-	-	-	25,39	65,19	46,55
18 Tumor maligno de la vesícula biliar.....	-	-	-	32,43	-	26,95	25,39	32,59	-
19 Tumor maligno del páncreas	-	-	-	-	-	-	-	-	23,28
20 Tumor maligno de la laringe.....	-	-	-	-	-	26,95	50,79	32,59	-
21 Tumor maligno de la tráquea, de los bronquios y del pulmón	-	-	-	32,43	67,61	134,77	76,18	97,78	46,55
22 Tumor maligno de los huesos.....	-	-	-	-	-	-	-	-	-
23 Tumor maligno de la piel	-	-	-	-	-	-	-	-	93,11
24 Tumor maligno de la mama femenina.....	-	59,42	61,01	64,18	-	157,40	-	66,01	122,90
25 Tumor maligno del cuello uterino	-	-	-	-	-	-	-	-	-
26 Otros tumores malignos del útero	-	-	-	-	-	52,47	-	-	-
27 Tumor maligno de la próstata	-	-	-	-	71,12	-	-	-	215,63
28 Tumor maligno de otras localizaciones.....	-	-	-	64,85	-	26,95	101,57	195,57	372,44

29 Tumor maligno de localización no especificada.....	-	-	-	64,85	-	53,91	50,79	65,19	93,11
30 Leucemia	-	-	-	-	-	53,91	25,39	97,78	46,55
31 Enfermedad de Hodgkin.....	-	-	-	-	-	-	-	-	-

11.4.4. MORTALIDAD ESPECÍFICA POR EDAD Y CAUSAS DE LA LISTA REDUCIDA. TASAS POR 100.000 HABITANTES. TOTAL (Continuación).

CAUSA	TOTAL	Menos de 1 año	De 1 a 4 años	De 5 a 9 años	De 10 a 14 años	De 15 a 19 años	De 20 a 24 años	De 25 a 29 años	De 30 a 34 años
32 Otros tumores del tejido linfático y órganos hematopoyéticos.....	4,68	-	-	-	-	-	-	-	-
33 Tumores benignos.....	-	-	-	-	-	-	-	-	-
34 Carcinoma in situ.....	-	-	-	-	-	-	-	-	-
35 Tumores de evolución incierta y de naturaleza no especificada.....	6,24	-	-	-	-	-	-	-	-
36 Diabetes	10,93	-	-	-	-	-	-	-	-
37 Otras enfermedades endocrinas e inmunitarias	1,56	-	-	-	-	-	-	-	-
38 Síndrome de inmunodeficiencia adquirida (SIDA).....	1,56	-	-	-	-	-	-	-	-
39 Serología o cultivo ⊕ para el VIH.....	-	-	-	-	-	-	-	-	-
40 Anemias	4,68	-	-	-	-	-	-	-	-
41 Otras enfermedades de la sangre y de los órganos hematopoyéticos.....	1,56	-	-	-	-	-	-	-	-
42 Psicosis alcohólica.....	-	-	-	-	-	-	-	-	-
43 Otros trastornos mentales	24,98	-	-	-	-	-	-	-	-
44 Enfermedades del sistema nervioso y de los órganos de los sentidos	23,42	139,28	-	-	-	41,58	19,23	-	-
45 Enfermedades reumáticas crónicas del corazón	6,24	-	-	-	-	-	-	-	-
46 Enfermedades hipertensivas	12,49	-	-	-	-	-	-	-	-
47 Enfermedades isquémicas del corazón	74,93	-	-	-	-	-	-	-	-
48 Otras enfermedades del corazón y de la circulación pulmonar.....	107,72	-	-	-	-	20,79	-	-	-
49 Enfermedades del corazón mal definidas.....	6,24	-	-	-	-	-	-	-	-
50 Enfermedades cerebrovasculares	165,48	-	-	-	-	-	-	-	-
51 Arteriosclerosis.....	6,24	-	-	-	-	-	-	-	-
52 Enfermedades vasos sanguíneos	17,17	-	-	-	-	-	-	-	-
53 Infecciones respiratorias agudas incluida influenza.....	-	-	-	-	-	-	-	-	-
54 Neumonía.....	7,81	-	-	-	-	-	-	-	-
55 Bronquitis, enfisema, asma	64,01	-	-	-	-	-	-	-	-
56 Otras enfermedades del aparato respiratorio.....	53,08	-	-	-	-	-	-	-	-
57 Gastritis, duodenitis, úlcus péptico.....	4,68	-	-	-	-	-	-	-	-

58	Cirrosis y otras enfermedades crónicas del hígado	15,61	-	-	-	-	-	-	-	-
59	Resto de enfermedades del aparato digestivo.....	23,42	-	-	-	-	-	-	19,39	-

11.4.4. MORTALIDAD ESPECÍFICA POR EDAD Y CAUSAS DE LA LISTA REDUCIDA. TASAS POR 100.000 HABITANTES. TOTAL (Continuación).

CAUSA	De 35 a 39 años	De 40 a 44 años	De 45 a 49 años	De 50 a 54 años	De 55 a 59 años	De 60 a 64 años	De 65 a 69 años	De 70 a 74 años	De 75 y más años
32 Otros tumores del tejido linfático y órganos hematopoyéticos.....	-	-	-	-	-	26,95	25,39	-	23,28
33 Tumores benignos.....	-	-	-	-	-	-	-	-	-
34 Carcinoma in situ.....	-	-	-	-	-	-	-	-	-
35 Tumores de evolución incierta y de naturaleza no especificada.....	20,92	-	-	-	-	-	-	-	69,83
36 Diabetes	-	-	-	-	-	26,95	25,39	32,59	93,11
37 Otras enfermedades endocrinas e inmunitarias	-	-	-	-	-	-	-	-	23,28
38 Síndrome de inmunodeficiencia adquirida (SIDA).....	20,92	-	-	-	-	-	-	-	-
39 Serología o cultivo ⊕ para el VIH.....	-	-	-	-	-	-	-	-	-
40 Anemias	-	-	-	-	-	-	-	-	69,83
41 Otras enfermedades de la sangre y de los órganos hematopoyéticos.....	-	-	-	-	-	26,95	-	-	-
42 Psicosis alcohólica.....	-	-	-	-	-	-	-	-	-
43 Otros trastornos mentales	-	-	-	-	-	-	-	65,19	325,88
44 Enfermedades del sistema nervioso y de los órganos de los sentidos	20,92	-	-	-	-	-	50,79	-	186,22
45 Enfermedades reumáticas crónicas del corazón	-	-	-	-	-	-	25,39	65,19	23,28
46 Enfermedades hipertensivas	-	-	-	-	-	-	50,79	-	139,66
47 Enfermedades isquémicas del corazón	41,84	-	-	97,28	33,81	53,91	177,76	325,95	535,38
48 Otras enfermedades del corazón y de la circulación pulmonar.....	-	-	-	32,43	-	107,82	76,18	195,57	1.256,98
49 Enfermedades del corazón mal definidas.....	-	-	-	-	-	-	-	32,59	69,83
50 Enfermedades cerebrovasculares	20,92	-	-	97,28	-	26,95	126,97	293,35	2.025,14
51 Arteriosclerosis.....	-	-	-	-	-	-	-	-	93,11
52 Enfermedades vasos sanguíneos	-	-	-	-	-	-	-	97,78	186,22
53 Infecciones respiratorias agudas incluida influenza.....	-	-	-	-	-	-	-	-	-
54 Neumonía.....	-	-	-	-	-	-	-	-	116,39
55 Bronquitis, enfisema, asma	-	-	-	-	-	53,91	50,79	358,54	605,21
56 Otras enfermedades del aparato respiratorio.....	-	-	-	-	33,81	26,95	76,18	32,59	651,77
57 Gastritis, duodenitis, úlcus péptico.....	-	-	-	-	-	-	-	-	69,83

58	Cirrosis y otras enfermedades crónicas del hígado	-	-	-	-	33,81	26,95	76,18	97,78	46,55
59	Resto de enfermedades del aparato digestivo.....	-	-	-	-	-	26,95	-	97,78	232,77

II.4.4. MORTALIDAD ESPECÍFICA POR EDAD Y CAUSAS DE LA LISTA REDUCIDA. TASAS POR 100.000 HABITANTES. TOTAL (Continuación).

CAUSA	TOTAL	Menos de 1 año	De 1 a 4 años	De 5 a 9 años	De 10 a 14 años	De 15 a 19 años	De 20 a 24 años	De 25 a 29 años	De 30 a 34 años
60 Nefritis, síndrome nefrótico, nefrosis	10,93	-	-	-	-	-	-	-	-
61 Resto de las enfermedades del aparato urinario	1,56	-	-	-	-	-	-	-	-
62 Enfermedades de los órganos genitales masculinos.....	3,12	-	-	-	-	-	-	-	-
63 Enfermedades de los órganos genitales femeninos	-	-	-	-	-	-	-	-	-
64 Complicaciones del embarazo, parto y puerperio.....	-	-	-	-	-	-	-	-	-
65 Enfermedades de piel y tejido celular subcutáneo	1,56	-	-	-	-	-	-	-	-
66 Enfermedades del sistema osteomuscular y tejido conjuntivo.....	1,56	-	-	-	-	-	-	-	-
67 Anomalías congénitas	3,12	139,28	35,37	-	-	-	-	-	-
68 Causas perinatales	4,68	417,83	-	-	-	-	-	-	-
69 Síntomas y estados morbosos mal definidos.....	14,05	-	-	-	-	-	-	-	-
70 Accidentes de vehículo a motor.....	24,98	-	-	-	-	20,79	19,23	38,77	-
71 Caídas accidentales	6,24	-	-	-	-	-	-	-	-
72 Ahogamiento	-	-	-	-	-	-	-	-	-
73 Accidentes de tipo industrial.....	1,56	-	-	-	-	-	-	-	19,81
74 Suicidio y autolesiones.....	10,93	-	-	-	-	-	19,23	-	-
75 Resto de causas externas.....	4,68	139,28	-	-	-	-	-	-	-
76 Dependencia a las drogas. Abuso de las drogas. Envenenamiento accidental por opiáceos, cocaína.....	-	-	-	-	-	-	-	-	-

II.4.4. MORTALIDAD ESPECÍFICA POR EDAD Y CAUSAS DE LA LISTA REDUCIDA. TASAS POR 100.000 HABITANTES. TOTAL (Continuación).

CAUSA	De 35 a 39 años	De 40 a 44 años	De 45 a 49 años	De 50 a 54 años	De 55 a 59 años	De 60 a 64 años	De 65 a 69 años	De 70 a 74 años	De 75 y más años
60 Nefritis, síndrome nefrótico, nefrosis	-	28,84	-	-	-	-	25,39	32,59	93,11
61 Resto de las enfermedades del aparato urinario.....	-	-	-	-	-	-	-	32,59	-
62 Enfermedades de los órganos genitales masculinos	-	-	-	-	-	-	-	-	53,91
63 Enfermedades de los órganos genitales femeninos	-	-	-	-	-	-	-	-	-
64 Complicaciones del embarazo, parto y puerperio	-	-	-	-	-	-	-	-	-
65 Enfermedades de piel y tejido celular subcutáneo.....	-	-	-	-	-	-	-	32,59	-
66 Enfermedades del sistema osteomuscular y tejido conjuntivo.....	-	-	-	-	-	-	-	-	23,28
67 Anomalías congénitas	-	-	-	-	-	-	-	-	-
68 Causas perinatales.....	-	-	-	-	-	-	-	-	-
69 Síntomas y estados morbosos mal definidos	-	-	-	-	-	-	-	-	209,50
70 Accidentes de vehículo a motor.....	-	-	-	64,85	101,42	26,95	50,79	65,19	46,55
71 Caídas accidentales	-	-	30,74	-	-	-	-	32,59	46,55
72 Ahogamiento.....	-	-	-	-	-	-	-	-	-
73 Accidentes de tipo industrial	-	-	-	-	-	-	-	-	-
74 Suicidio y autolesiones	-	28,84	30,74	32,43	67,61	-	-	-	23,28
75 Resto de causas externas	-	-	-	-	-	-	25,39	-	23,28
76 Dependencia a las drogas. Abuso de las drogas. Envenenamiento accidental por opiáceos, cocaína	-	-	-	-	-	-	-	-	-

11.4.4. MORTALIDAD ESPECÍFICA POR EDAD Y CAUSAS DE LA LISTA REDUCIDA. TASAS POR 100.000 HABITANTES. HOMBRES.

CAUSA	TOTAL	Menos de 1 año	De 1 a 4 años	De 5 a 9 años	De 10 a 14 años	De 15 a 19 años	De 20 a 24 años	De 25 a 29 años	De 30 a 34 años
TOTAL.....	1.050,01	746,27	67,25	-	49,90	121,56	114,42	113,08	38,43
01 Fiebres tifoidea y paratifoidea.....	-	-	-	-	-	-	-	-	-
02 Otras infecciones por salmonella y otras intoxicaciones alimentarias	-	-	-	-	-	-	-	-	-
03 Enfermedades infecciosas intestinales	-	-	-	-	-	-	-	-	-
04 Tuberculosis respiratoria	3,12	-	-	-	-	-	-	-	-
05 Otras tuberculosis.....	-	-	-	-	-	-	-	-	-
06 Otras enfermedades infecciosas bacterianas	3,12	-	-	-	-	-	-	-	-
07 Hepatitis viral.....	6,23	-	-	-	-	-	-	-	-
08 Tétanos	-	-	-	-	-	-	-	-	-
09 Resto enfermedades infecciosas víricas	-	-	-	-	-	-	-	-	-
10 Enfermedades parasitarias y resto de infecciones.....	-	-	-	-	-	-	-	-	-
11 Tumor maligno de cavidad bucal y faringe.....	12,46	-	-	-	-	-	-	-	-
12 Tumor maligno del esófago	-	-	-	-	-	-	-	-	-
13 Tumor maligno del estómago.....	21,81	-	-	-	-	-	-	-	-
14 Tumor maligno del intestino delgado.....	-	-	-	-	-	-	-	-	-
15 Tumor maligno del intestino grueso.....	12,46	-	-	-	-	-	-	-	-
16 Tumor maligno del recto.	3,12	-	-	-	-	-	-	-	-
17 Tumor maligno del hígado.....	9,35	-	-	-	-	-	-	-	-
18 Tumor maligno de la vesícula biliar.....	-	-	-	-	-	-	-	-	-
19 Tumor maligno del páncreas	3,12	-	-	-	-	-	-	-	-
20 Tumor maligno de la laringe.....	12,46	-	-	-	-	-	-	-	-
21 Tumor maligno de la tráquea, de los bronquios y del pulmón	43,62	-	-	-	-	-	-	-	-
22 Tumor maligno de los huesos.....	3,12	-	-	-	-	40,52	-	-	-
23 Tumor maligno de la piel	6,23	-	-	-	-	-	-	-	-
24 Tumor maligno de la mama femenina.....	-	-	-	-	-	-	-	-	-
25 Tumor maligno del cuello uterino	-	-	-	-	-	-	-	-	-
26 Otros tumores malignos del útero	-	-	-	-	-	-	-	-	-
27 Tumor maligno de la próstata	15,58	-	-	-	-	-	-	-	-
28 Tumor maligno de otras localizaciones.....	56,08	-	-	-	-	-	-	-	-

29	Tumor maligno de localización no especificada.....	24,93	-	-	-	-	-	-	-	-
30	Leucemia	18,69	-	-	-	49,90	-	-	-	-
31	Enfermedad de Hodgkin.....	-	-	-	-	-	-	-	-	-

II.4.4. MORTALIDAD ESPECÍFICA POR EDAD Y CAUSAS DE LA LISTA REDUCIDA. TASAS POR 100.000 HABITANTES. HOMBRES.

CAUSA	De 35 a 39 años	De 40 a 44 años	De 45 a 49 años	De 50 a 54 años	De 55 a 59 años	De 60 a 64 años	De 65 a 69 años	De 70 a 74 años	De 75 y más años
TOTAL.....	124,53	168,16	123,92	917,43	853,49	1.274,94	1.448,53	3.667,95	9.703,50
01 Fiebres tifoidea y paratifoidea.....	-	-	-	-	-	-	-	-	-
02 Otras infecciones por salmonella y otras intoxicaciones alimentarias.....	-	-	-	-	-	-	-	-	-
03 Enfermedades infecciosas intestinales.....	-	-	-	-	-	-	-	-	-
04 Tuberculosis respiratoria.....	-	56,05	-	-	-	-	-	-	-
05 Otras tuberculosis.....	-	-	-	-	-	-	-	-	-
06 Otras enfermedades infecciosas bacterianas.....	-	-	-	-	-	-	-	-	53,91
07 Hepatitis viral.....	-	-	-	-	-	-	-	64,35	53,91
08 Tétanos.....	-	-	-	-	-	-	-	-	-
09 Resto enfermedades infecciosas víricas.....	-	-	-	-	-	-	-	-	-
10 Enfermedades parasitarias y resto de infecciones.....	-	-	-	-	-	-	-	-	-
11 Tumor maligno de cavidad bucal y faringe.....	-	-	-	131,06	-	-	-	-	107,82
12 Tumor maligno del esófago.....	-	-	-	-	-	-	-	-	-
13 Tumor maligno del estómago.....	-	-	-	-	71,12	55,43	-	193,05	107,82
14 Tumor maligno del intestino delgado.....	-	-	-	-	-	-	-	-	-
15 Tumor maligno del intestino grueso.....	-	-	-	-	-	55,43	51,73	-	107,82
16 Tumor maligno del recto.....	-	-	-	-	-	-	-	64,35	-
17 Tumor maligno del hígado.....	-	-	-	-	-	-	51,73	128,70	-
18 Tumor maligno de la vesícula biliar.....	-	-	-	-	-	-	-	-	-
19 Tumor maligno del páncreas.....	-	-	-	-	-	-	-	-	53,91
20 Tumor maligno de la laringe.....	-	-	-	-	-	55,43	103,47	64,35	-
21 Tumor maligno de la tráquea, de los bronquios y del pulmón.....	-	-	-	65,53	142,25	221,73	155,20	128,70	107,82
22 Tumor maligno de los huesos.....	-	-	-	-	-	-	-	-	-
23 Tumor maligno de la piel.....	-	-	-	-	-	-	-	-	107,82
24 Tumor maligno de la mama femenina.....	-	-	-	-	-	-	-	-	-
25 Tumor maligno del cuello uterino.....	-	-	-	-	-	-	-	-	-
26 Otros tumores malignos del útero.....	-	-	-	-	-	-	-	-	-
27 Tumor maligno de la próstata.....	-	-	-	-	71,12	-	-	-	215,63
28 Tumor maligno de otras localizaciones.....	-	-	-	131,06	-	55,43	103,47	257,40	485,18

29 Tumor maligno de localización no especificada.....	-	-	-	131,06	-	110,86	51,73	64,35	107,82
30 Leucemia.....	-	-	-	-	-	110,86	-	64,35	107,82
31 Enfermedad de Hodgkin.....	-	-	-	-	-	-	-	-	-

11.4.4. MORTALIDAD ESPECÍFICA POR EDAD Y CAUSAS DE LA LISTA REDUCIDA. TASAS POR 100.000 HABITANTES. HOMBRES (Continuación).

CAUSA	TOTAL	Menos de 1 año	De 1 a 4 años	De 5 a 9 años	De 10 a 14 años	De 15 a 19 años	De 20 a 24 años	De 25 a 29 años	De 30 a 34 años
32 Otros tumores del tejido linfático y órganos hematopoyéticos	3,12	-	-	-	-	-	-	-	-
33 Tumores benignos	-	-	-	-	-	-	-	-	-
34 Carcinoma in situ	-	-	-	-	-	-	-	-	-
35 Tumores de evolución incierta y de naturaleza no especificada	6,23	-	-	-	-	-	-	-	-
36 Diabetes.....	9,35	-	-	-	-	-	-	-	-
37 Otras enfermedades endocrinas e inmunitarias.....	3,12	-	-	-	-	-	-	-	-
38 Síndrome de inmunodeficiencia adquirida (SIDA).....	3,12	-	-	-	-	-	-	-	-
39 Serología o cultivo ⊕ para el VIH.....	-	-	-	-	-	-	-	-	-
40 Anemias.....	6,23	-	-	-	-	-	-	-	-
41 Otras enfermedades de la sangre y de los órganos hematopoyéticos	3,12	-	-	-	-	-	-	-	-
42 Psicosis alcohólica.....	-	-	-	-	-	-	-	-	-
43 Otros trastornos mentales.....	34,27	-	-	-	-	-	-	-	-
44 Enfermedades del sistema nervioso y de los órganos de los sentidos	18,69	-	-	-	-	40,52	38,14	-	-
45 Enfermedades reumáticas crónicas del corazón.....	-	-	-	-	-	-	-	-	-
46 Enfermedades hipertensivas.....	9,35	-	-	-	-	-	-	-	-
47 Enfermedades isquémicas del corazón.....	96,59	-	-	-	-	-	-	-	-
48 Otras enfermedades del corazón y de la circulación pulmonar.....	90,36	-	-	-	-	40,52	-	-	-
49 Enfermedades del corazón mal definidas	6,23	-	-	-	-	-	-	-	-
50 Enfermedades cerebrovasculares.....	162,02	-	-	-	-	-	-	-	-
51 Arteriosclerosis	6,23	-	-	-	-	-	-	-	-
52 Enfermedades vasos sanguíneos.....	12,46	-	-	-	-	-	-	-	-
53 Infecciones respiratorias agudas incluida influenza.....	-	-	-	-	-	-	-	-	-
54 Neumonía	9,35	-	-	-	-	-	-	-	-
55 Bronquitis, enfisema, asma	99,70	-	-	-	-	-	-	-	-
56 Otras enfermedades del aparato respiratorio	46,74	-	-	-	-	-	-	-	-

57 Gastritis, duodenitis, úlcus péptico.....	3,12	-	-	-	-	-	-	-	-
58 Cirrosis y otras enfermedades crónicas del hígado.....	18,69	-	-	-	-	-	-	-	-
59 Resto de enfermedades del aparato digestivo.....	28,04	-	-	-	-	-	-	37,69	-

II.4.4. MORTALIDAD ESPECÍFICA POR EDAD Y CAUSAS DE LA LISTA REDUCIDA. TASAS POR 100.000 HABITANTES. HOMBRES (Continuación).

CAUSA	De 35 a 39 años	De 40 a 44 años	De 45 a 49 años	De 50 a 54 años	De 55 a 59 años	De 60 a 64 años	De 65 a 69 años	De 70 a 74 años	De 75 y más años
32 Otros tumores del tejido linfático y órganos hematopoyéticos	-	-	-	-	-	55,43	-	-	-
33 Tumores benignos	-	-	-	-	-	-	-	-	-
34 Carcinoma in situ	-	-	-	-	-	-	-	-	-
35 Tumores de evolución incierta y de naturaleza no especificada	-	-	-	-	-	-	-	-	107,82
36 Diabetes.....	-	-	-	-	-	55,43	-	64,35	53,91
37 Otras enfermedades endocrinas e inmunitarias.....	-	-	-	-	-	-	-	-	53,91
38 Síndrome de inmunodeficiencia adquirida (SIDA).....	41,51	-	-	-	-	-	-	-	-
39 Serología o cultivo ⊕ para el VIH.....	-	-	-	-	-	-	-	-	-
40 Anemias.....	-	-	-	-	-	-	-	-	107,82
41 Otras enfermedades de la sangre y de los órganos hematopoyéticos	-	-	-	-	-	55,43	-	-	-
42 Psicosis alcohólica.....	-	-	-	-	-	-	-	-	-
43 Otros trastornos mentales.....	-	-	-	-	-	-	-	64,35	539,08
44 Enfermedades del sistema nervioso y de los órganos de los sentidos	-	-	-	-	-	-	51,73	-	161,73
45 Enfermedades reumáticas crónicas del corazón.....	-	-	-	-	-	-	-	-	-
46 Enfermedades hipertensivas.....	-	-	-	-	-	-	103,47	-	53,91
47 Enfermedades isquémicas del corazón.....	41,51	-	-	131,06	71,12	-	258,67	450,45	808,63
48 Otras enfermedades del corazón y de la circulación pulmonar.....	-	-	-	65,53	-	166,30	103,47	64,35	1.132,08
49 Enfermedades del corazón mal definidas	-	-	-	-	-	-	-	64,35	53,91
50 Enfermedades cerebrovasculares.....	41,51	-	-	65,53	-	-	103,47	514,80	2.156,33
51 Arteriosclerosis	-	-	-	-	-	-	-	-	107,82
52 Enfermedades vasos sanguíneos.....	-	-	-	-	-	-	-	64,35	161,73
53 Infecciones respiratorias agudas incluida influenza.....	-	-	-	-	-	-	-	-	-
54 Neumonía	-	-	-	-	-	-	-	-	161,73
55 Bronquitis, enfisema, asma	-	-	-	-	-	110,86	103,47	643,50	970,35
56 Otras enfermedades del aparato respiratorio	-	-	-	-	71,12	55,43	51,73	64,35	592,99

57 Gastritis, duodenitis, úlcus péptico.....	-	-	-	-	-	-	-	-	-	53,91
58 Cirrosis y otras enfermedades crónicas del hígado.....	-	-	-	-	71,12	-	51,73	128,70	107,82	
59 Resto de enfermedades del aparato digestivo.....	-	-	-	-	-	55,43	-	193,05	215,63	

II.4.4. MORTALIDAD ESPECÍFICA POR EDAD Y CAUSAS DE LA LISTA REDUCIDA. TASAS POR 100.000 HABITANTES. HOMBRES (Continuación).

CAUSA	TOTAL	Menos de 1 año	De 1 a 4 años	De 5 a 9 años	De 10 a 14 años	De 15 a 19 años	De 20 a 24 años	De 25 a 29 años	De 30 a 34 años
60 Nefritis, síndrome nefrótico, nefrosis	12,46	-	-	-	-	-	-	-	-
61 Resto de las enfermedades del aparato urinario.....	3,12	-	-	-	-	-	-	-	-
62 Enfermedades de los órganos genitales masculinos	3,12	-	-	-	-	-	-	-	-
63 Enfermedades de los órganos genitales femeninos	-	-	-	-	-	-	-	-	-
64 Complicaciones del embarazo, parto y puerperio	-	-	-	-	-	-	-	-	-
65 Enfermedades de piel y tejido celular subcutáneo.....	3,12	-	-	-	-	-	-	-	-
66 Enfermedades del sistema osteomuscular y tejido conjuntivo.....	3,12	-	-	-	-	-	-	-	-
67 Anomalías congénitas	3,12	-	67,25	-	-	-	-	-	-
68 Causas perinatales.....	6,23	497,51	-	-	-	-	-	-	-
69 Síntomas y estados morbosos mal definidos	12,46	-	-	-	-	-	-	-	-
70 Accidentes de vehículo a motor.....	40,50	-	-	-	-	-	38,14	75,39	-
71 Caídas accidentales	3,12	-	-	-	-	-	-	-	-
72 Ahogamiento.....	-	-	-	-	-	-	-	-	-
73 Accidentes de tipo industrial	3,12	-	-	-	-	-	-	-	38,43
74 Suicidio y autolesiones	21,81	-	-	-	-	-	38,14	-	-
75 Resto de causas externas	3,12	248,76	-	-	-	-	-	-	-
76 Dependencia a las drogas. Abuso de las drogas. Envenenamiento accidental por opiáceos, cocaína	-	-	-	-	-	-	-	-	-

II.4.4. MORTALIDAD ESPECÍFICA POR EDAD Y CAUSAS DE LA LISTA REDUCIDA. TASAS POR 100.000 HABITANTES. HOMBRES (Continuación).

CAUSA	De 35 a 39 años	De 40 a 44 años	De 45 a 49 años	De 50 a 54 años	De 55 a 59 años	De 60 a 64 años	De 65 a 69 años	De 70 a 74 años	De 75 y más años
60 Nefritis, síndrome nefrótico, nefrosis	-	56,05	-	-	-	-	51,73	64,35	53,91
61 Resto de las enfermedades del aparato urinario	-	-	-	-	-	-	-	64,35	-
62 Enfermedades de los órganos genitales masculinos.....	-	-	-	-	-	-	-	-	53,91
63 Enfermedades de los órganos genitales femeninos	-	-	-	-	-	-	-	-	-
64 Complicaciones del embarazo, parto y puerperio.....	-	-	-	-	-	-	-	-	-
65 Enfermedades de piel y tejido celular subcutáneo	-	-	-	-	-	-	-	64,35	-
66 Enfermedades del sistema osteomuscular y tejido conjuntivo.....	-	-	-	-	-	-	-	-	53,91
67 Anomalías congénitas	-	-	-	-	-	-	-	-	-
68 Causas perinatales	-	-	-	-	-	-	-	-	-
69 Síntomas y estados morbosos mal definidos.....	-	-	-	-	-	-	-	-	215,63
70 Accidentes de vehículo a motor.....	-	-	-	131,06	213,37	55,43	51,73	128,70	53,91
71 Caídas accidentales	-	-	61,96	-	-	-	-	-	-
72 Ahogamiento	-	-	-	-	-	-	-	-	-
73 Accidentes de tipo industrial.....	-	-	-	-	-	-	-	-	-
74 Suicidio y autolesiones.....	-	56,05	61,96	65,53	142,25	-	-	-	53,91
75 Resto de causas externas.....	-	-	-	-	-	-	-	-	-
76 Dependencia a las drogas. Abuso de las drogas. Envenenamiento accidental por opiáceos, cocaína.....	-	-	-	-	-	-	-	-	-

II.4.4. MORTALIDAD ESPECÍFICA POR EDAD Y CAUSAS DE LA LISTA REDUCIDA. TASAS POR 100.000 HABITANTES. MUJERES.

CAUSA	TOTAL	Menos de 1 año	De 1 a 4 años	De 5 a 9 años	De 10 a 14 años	De 15 a 19 años	De 20 a 24 años	De 25 a 29 años	De 30 a 34 años
TOTAL.....	851,01	949,37	-	-	-	85,40	-	39,92	40,90
01 Fiebres tifoidea y paratifoidea.....	-	-	-	-	-	-	-	-	-
02 Otras infecciones por salmonella y otras intoxicaciones alimentarias.....	-	-	-	-	-	-	-	-	-
03 Enfermedades infecciosas intestinales.....	3,13	-	-	-	-	-	-	-	-
04 Tuberculosis respiratoria.....	-	-	-	-	-	-	-	-	-
05 Otras tuberculosis.....	-	-	-	-	-	-	-	-	-
06 Otras enfermedades infecciosas bacterianas.....	-	-	-	-	-	-	-	-	-
07 Hepatitis viral.....	-	-	-	-	-	-	-	-	-
08 Tétanos.....	-	-	-	-	-	-	-	-	-
09 Resto enfermedades infecciosas víricas.....	-	-	-	-	-	-	-	-	-
10 Enfermedades parasitarias y resto de infecciones.....	-	-	-	-	-	-	-	-	-
11 Tumor maligno de cavidad bucal y faringe.....	3,13	-	-	-	-	-	-	-	-
12 Tumor maligno del esófago.....	3,13	-	-	-	-	-	-	-	-
13 Tumor maligno del estómago.....	21,90	-	-	-	-	-	-	-	40,90
14 Tumor maligno del intestino delgado.....	-	-	-	-	-	-	-	-	-
15 Tumor maligno del intestino grueso.....	25,03	-	-	-	-	-	-	-	-
16 Tumor maligno del recto.....	-	-	-	-	-	-	-	-	-
17 Tumor maligno del hígado.....	6,26	-	-	-	-	-	-	-	-
18 Tumor maligno de la vesícula biliar.....	12,51	-	-	-	-	-	-	-	-
19 Tumor maligno del páncreas.....	-	-	-	-	-	-	-	-	-
20 Tumor maligno de la laringe.....	-	-	-	-	-	-	-	-	-
21 Tumor maligno de la tráquea, de los bronquios y del pulmón.....	6,26	-	-	-	-	-	-	-	-
22 Tumor maligno de los huesos.....	-	-	-	-	-	-	-	-	-
23 Tumor maligno de la piel.....	6,26	-	-	-	-	-	-	-	-
24 Tumor maligno de la mama femenina.....	31,29	-	-	-	-	-	-	-	-
25 Tumor maligno del cuello uterino.....	-	-	-	-	-	-	-	-	-
26 Otros tumores malignos del útero.....	3,13	-	-	-	-	-	-	-	-
27 Tumor maligno de la próstata.....	-	-	-	-	-	-	-	-	-
28 Tumor maligno de otras localizaciones.....	37,54	-	-	-	-	-	-	39,92	-

29 Tumor maligno de localización no especificada.....	12,51	-	-	-	-	-	-	-	-
30 Leucemia.....	9,39	-	-	-	-	-	-	-	-
31 Enfermedad de Hodgkin.....	-	-	-	-	-	-	-	-	-

II.4.4. MORTALIDAD ESPECÍFICA POR EDAD Y CAUSAS DE LA LISTA REDUCIDA. TASAS POR 100.000 HABITANTES. MUJERES.

CAUSA	De 35 a 39 años	De 40 a 44 años	De 45 a 49 años	De 50 a 54 años	De 55 a 59 años	De 60 a 64 años	De 65 a 69 años	De 70 a 74 años	De 75 y más años
TOTAL.....	126,58	118,84	61,01	320,92	-	682,06	1.246,88	1.650,17	7.824,66
01 Fiebres tifoidea y paratifoidea.....	-	-	-	-	-	-	-	-	-
02 Otras infecciones por salmonella y otras intoxicaciones alimentarias.....	-	-	-	-	-	-	-	-	-
03 Enfermedades infecciosas intestinales.....	-	-	-	-	-	-	-	-	40,97
04 Tuberculosis respiratoria.....	-	-	-	-	-	-	-	-	-
05 Otras tuberculosis.....	-	-	-	-	-	-	-	-	-
06 Otras enfermedades infecciosas bacterianas.....	-	-	-	-	-	-	-	-	-
07 Hepatitis viral.....	-	-	-	-	-	-	-	-	-
08 Tétanos.....	-	-	-	-	-	-	-	-	-
09 Resto enfermedades infecciosas víricas.....	-	-	-	-	-	-	-	-	-
10 Enfermedades parasitarias y resto de infecciones.....	-	-	-	-	-	-	-	-	-
11 Tumor maligno de cavidad bucal y faringe.....	-	-	-	-	-	-	-	-	40,97
12 Tumor maligno del esófago.....	-	-	-	-	-	-	49,88	-	-
13 Tumor maligno del estómago.....	-	59,42	-	-	-	52,47	49,88	-	122,90
14 Tumor maligno del intestino delgado.....	-	-	-	-	-	-	-	-	-
15 Tumor maligno del intestino grueso.....	-	-	-	-	-	52,47	99,75	-	204,83
16 Tumor maligno del recto.....	-	-	-	-	-	-	-	-	-
17 Tumor maligno del hígado.....	-	-	-	-	-	-	-	-	81,93
18 Tumor maligno de la vesícula biliar.....	-	-	-	64,18	-	52,47	49,88	66,01	-
19 Tumor maligno del páncreas.....	-	-	-	-	-	-	-	-	-
20 Tumor maligno de la laringe.....	-	-	-	-	-	-	-	-	-
21 Tumor maligno de la tráquea, de los bronquios y del pulmón.....	-	-	-	-	-	52,47	-	66,01	-
22 Tumor maligno de los huesos.....	-	-	-	-	-	-	-	-	-
23 Tumor maligno de la piel.....	-	-	-	-	-	-	-	-	81,93
24 Tumor maligno de la mama femenina.....	-	59,42	61,01	64,18	-	157,40	-	66,01	122,90
25 Tumor maligno del cuello uterino.....	-	-	-	-	-	-	-	-	-
26 Otros tumores malignos del útero.....	-	-	-	-	-	52,47	-	-	-
27 Tumor maligno de la próstata.....	-	-	-	-	-	-	-	-	-
28 Tumor maligno de otras localizaciones.....	-	-	-	-	-	-	99,75	132,01	286,77

29 Tumor maligno de localización no especificada.....	-	-	-	-	-	-	49,88	66,01	81,93
30 Leucemia.....	-	-	-	-	-	-	49,88	132,01	-
31 Enfermedad de Hodgkin.....	-	-	-	-	-	-	-	-	-

11.4.4. MORTALIDAD ESPECÍFICA POR EDAD Y CAUSAS DE LA LISTA REDUCIDA. TASAS POR 100.000 HABITANTES. MUJERES (Continuación).

CAUSA	TOTAL	Menos de 1 año	De 1 a 4 años	De 5 a 9 años	De 10 a 14 años	De 15 a 19 años	De 20 a 24 años	De 25 a 29 años	De 30 a 34 años
32 Otros tumores del tejido linfático y órganos hematopoyéticos	6,26	-	-	-	-	-	-	-	-
33 Tumores benignos	-	-	-	-	-	-	-	-	-
34 Carcinoma in situ	-	-	-	-	-	-	-	-	-
35 Tumores de evolución incierta y de naturaleza no especificada	6,26	-	-	-	-	-	-	-	-
36 Diabetes.....	12,51	-	-	-	-	-	-	-	-
37 Otras enfermedades endocrinas e inmunitarias.....	-	-	-	-	-	-	-	-	-
38 Síndrome de inmunodeficiencia adquirida (SIDA).....	-	-	-	-	-	-	-	-	-
39 Serología o cultivo ⊕ para el VIH.....	-	-	-	-	-	-	-	-	-
40 Anemias.....	3,13	-	-	-	-	-	-	-	-
41 Otras enfermedades de la sangre y de los órganos hematopoyéticos	-	-	-	-	-	-	-	-	-
42 Psicosis alcohólica.....	-	-	-	-	-	-	-	-	-
43 Otros trastornos mentales.....	15,64	-	-	-	-	-	-	-	-
44 Enfermedades del sistema nervioso y de los órganos de los sentidos	28,16	316,46	-	-	-	42,70	-	-	-
45 Enfermedades reumáticas crónicas del corazón.....	12,51	-	-	-	-	-	-	-	-
46 Enfermedades hipertensivas.....	15,64	-	-	-	-	-	-	-	-
47 Enfermedades isquémicas del corazón.....	53,19	-	-	-	-	-	-	-	-
48 Otras enfermedades del corazón y de la circulación pulmonar.....	125,15	-	-	-	-	-	-	-	-
49 Enfermedades del corazón mal definidas	6,26	-	-	-	-	-	-	-	-
50 Enfermedades cerebrovasculares.....	168,95	-	-	-	-	-	-	-	-
51 Arteriosclerosis	6,26	-	-	-	-	-	-	-	-
52 Enfermedades vasos sanguíneos.....	21,90	-	-	-	-	-	-	-	-
53 Infecciones respiratorias agudas incluida influenza.....	-	-	-	-	-	-	-	-	-
54 Neumonía	6,26	-	-	-	-	-	-	-	-
55 Bronquitis, enfisema, asma	28,16	-	-	-	-	-	-	-	-
56 Otras enfermedades del aparato respiratorio	59,45	-	-	-	-	-	-	-	-

57 Gastritis, duodenitis, úlcus péptico.....	6,26	-	-	-	-	-	-	-	-
58 Cirrosis y otras enfermedades crónicas del hígado.....	12,51	-	-	-	-	-	-	-	-
59 Resto de enfermedades del aparato digestivo.....	18,77	-	-	-	-	-	-	-	-

11.4.4. MORTALIDAD ESPECÍFICA POR EDAD Y CAUSAS DE LA LISTA REDUCIDA. TASAS POR 100.000 HABITANTES. MUJERES (Continuación).

CAUSA	De 35 a 39 años	De 40 a 44 años	De 45 a 49 años	De 50 a 54 años	De 55 a 59 años	De 60 a 64 años	De 65 a 69 años	De 70 a 74 años	De 75 y más años
32 Otros tumores del tejido linfático y órganos hematopoyéticos	-	-	-	-	-	-	49,88	-	40,97
33 Tumores benignos	-	-	-	-	-	-	-	-	-
34 Carcinoma in situ	-	-	-	-	-	-	-	-	-
35 Tumores de evolución incierta y de naturaleza no especificada	42,19	-	-	-	-	-	-	-	40,97
36 Diabetes.....	-	-	-	-	-	-	49,88	-	122,90
37 Otras enfermedades endocrinas e inmunitarias.....	-	-	-	-	-	-	-	-	-
38 Síndrome de inmunodeficiencia adquirida (SIDA).....	-	-	-	-	-	-	-	-	-
39 Serología o cultivo ⊕ para el VIH.....	-	-	-	-	-	-	-	-	-
40 Anemias.....	-	-	-	-	-	-	-	-	40,97
41 Otras enfermedades de la sangre y de los órganos hematopoyéticos	-	-	-	-	-	-	-	-	-
42 Psicosis alcohólica.....	-	-	-	-	-	-	-	-	-
43 Otros trastornos mentales.....	-	-	-	-	-	-	-	66,01	163,87
44 Enfermedades del sistema nervioso y de los órganos de los sentidos	42,19	-	-	-	-	-	49,88	-	204,83
45 Enfermedades reumáticas crónicas del corazón.....	-	-	-	-	-	-	49,88	132,01	40,97
46 Enfermedades hipertensivas.....	-	-	-	-	-	-	-	-	204,83
47 Enfermedades isquémicas del corazón.....	42,19	-	-	64,18	-	104,93	99,75	198,02	327,73
48 Otras enfermedades del corazón y de la circulación pulmonar.....	-	-	-	-	-	52,47	49,88	330,03	1.351,90
49 Enfermedades del corazón mal definidas	-	-	-	-	-	-	-	-	81,93
50 Enfermedades cerebrovasculares.....	-	-	-	128,37	-	52,47	149,63	66,01	1.925,44
51 Arteriosclerosis	-	-	-	-	-	-	-	-	81,93
52 Enfermedades vasos sanguíneos.....	-	-	-	-	-	-	-	132,01	204,83
53 Infecciones respiratorias agudas incluida influenza.....	-	-	-	-	-	-	-	-	-
54 Neumonía	-	-	-	-	-	-	-	-	81,93
55 Bronquitis, enfisema, asma	-	-	-	-	-	-	-	66,01	327,73
56 Otras enfermedades del aparato respiratorio.....	-	-	-	-	-	-	99,75	-	696,44

57 Gastritis, duodenitis, úlcus péptico.....	-	-	-	-	-	-	-	-	-	81,93
58 Cirrosis y otras enfermedades crónicas del hígado.....	-	-	-	-	-	52,47	99,75	66,01	-	-
59 Resto de enfermedades del aparato digestivo.....	-	-	-	-	-	-	-	-	-	245,80

II.4.4. MORTALIDAD ESPECÍFICA POR EDAD Y CAUSAS DE LA LISTA REDUCIDA. TASAS POR 100.000 HABITANTES. MUJERES (Continuación).

CAUSA	TOTAL	Menos de 1 año	De 1 a 4 años	De 5 a 9 años	De 10 a 14 años	De 15 a 19 años	De 20 a 24 años	De 25 a 29 años	De 30 a 34 años
60 Nefritis, síndrome nefrótico, nefrosis	9,39	-	-	-	-	-	-	-	-
61 Resto de las enfermedades del aparato urinario.....	-	-	-	-	-	-	-	-	-
62 Enfermedades de los órganos genitales masculinos	-	-	-	-	-	-	-	-	-
63 Enfermedades de los órganos genitales femeninos	-	-	-	-	-	-	-	-	-
64 Complicaciones del embarazo, parto y puerperio	-	-	-	-	-	-	-	-	-
65 Enfermedades de piel y tejido celular subcutáneo.....	-	-	-	-	-	-	-	-	-
66 Enfermedades del sistema osteomuscular y tejido conjuntivo.....	-	-	-	-	-	-	-	-	-
67 Anomalías congénitas	3,13	316,46	-	-	-	-	-	-	-
68 Causas perinatales.....	3,13	316,46	-	-	-	-	-	-	-
69 Síntomas y estados morbosos mal definidos	15,64	-	-	-	-	-	-	-	-
70 Accidentes de vehículo a motor.....	9,39	-	-	-	-	42,70	-	-	-
71 Caídas accidentales	9,39	-	-	-	-	-	-	-	-
72 Ahogamiento.....	-	-	-	-	-	-	-	-	-
73 Accidentes de tipo industrial	-	-	-	-	-	-	-	-	-
74 Suicidio y autolesiones	-	-	-	-	-	-	-	-	-
75 Resto de causas externas	6,26	-	-	-	-	-	-	-	-
76 Dependencia a las drogas. Abuso de las drogas. Envenenamiento accidental por opiáceos, cocaína	-	-	-	-	-	-	-	-	-

II.4.4. MORTALIDAD ESPECÍFICA POR EDAD Y CAUSAS DE LA LISTA REDUCIDA. TASAS POR 100.000 HABITANTES. MUJERES (Continuación).

CAUSA	De 35 a 39 años	De 40 a 44 años	De 45 a 49 años	De 50 a 54 años	De 55 a 59 años	De 60 a 64 años	De 65 a 69 años	De 70 a 74 años	De 75 y más años
60 Nefritis, síndrome nefrótico, nefrosis	-	-	-	-	-	-	-	-	122,90
61 Resto de las enfermedades del aparato urinario	-	-	-	-	-	-	-	-	-
62 Enfermedades de los órganos genitales masculinos	-	-	-	-	-	-	-	-	-
63 Enfermedades de los órganos genitales femeninos	-	-	-	-	-	-	-	-	-
64 Complicaciones del embarazo, parto y puerperio	-	-	-	-	-	-	-	-	-
65 Enfermedades de piel y tejido celular subcutáneo	-	-	-	-	-	-	-	-	-
66 Enfermedades del sistema osteomuscular y tejido conjuntivo.....	-	-	-	-	-	-	-	-	-
67 Anomalías congénitas	-	-	-	-	-	-	-	-	-
68 Causas perinatales	-	-	-	-	-	-	-	-	-
69 Síntomas y estados morbosos mal definidos	-	-	-	-	-	-	-	-	204,83
70 Accidentes de vehículo a motor.....	-	-	-	-	-	-	49,88	-	40,97
71 Caídas accidentales	-	-	-	-	-	-	-	66,01	81,93
72 Ahogamiento	-	-	-	-	-	-	-	-	-
73 Accidentes de tipo industrial.....	-	-	-	-	-	-	-	-	-
74 Suicidio y autolesiones.....	-	-	-	-	-	-	-	-	-
75 Resto de causas externas.....	-	-	-	-	-	-	49,88	-	40,97
76 Dependencia a las drogas. Abuso de las drogas. Envenenamiento accidental por opiáceos, cocaína.....	-	-	-	-	-	-	-	-	-

II.4.5. DEFUNCIONES DE MENORES DE 1 AÑO POR EDAD Y SEXO.

GRUPOS DE EDAD	TOTAL	Hombres	Mujeres
TOTAL(*).....	6	3	3
Nacidos muertos	2	1	1
Menos de 24 horas	2	1	1
De 1 a 6 días	-	-	-
De 7 a 27 días	1	1	-
De 28 días a menos de 1 año	3	1	2

(*) No incluye los nacidos muertos.

II.4.6. MORTALIDAD INFANTIL POR SUBGRUPOS Y SEXO. TASAS POR 1.000 NACIDOS VIVOS (*).

TIPO DE TASA	TOTAL	Hombres	Mujeres
Tasa de Mortalidad Perinatal (TMP)	5,31	5,41	5,22
Tasa de Mortalidad Neonatal (TMN)	3,99	5,42	2,62
Tasa de Mortalidad Neonatal Precoz (TMN Precoz) ..	2,66	2,71	2,62
Tasa de Mortalidad Neonatal Tardía (TMN Tardía)	1,33	2,71	-
Tasa de Mortalidad Posneonatal (TMPN)	3,99	2,71	5,24
Tasa de Mortalidad Infantil (TMI)	7,99	8,13	7,85

(*) Excepto la tasa de mortalidad perinatal que es por 1.000 nacidos vivos y muertos.

II.4.7. AÑOS POTENCIALES DE VIDA PERDIDOS POR GRANDES GRUPOS DE CAUSAS Y SEXO.

GRANDES GRUPOS	TOTAL				HOMBRES				MUJERES			
	APVP	%	Media	DE	APVP	%	Media	DE	APVP	%	Media	DE
TOTAL.....	2.062	100,00	13,75	14,33	1.454	70,49	14,98	14,96	609	29,51	11,48	12,80
I Enfermedades infecciosas y parasitarias.....	28	1,33	27,50	-	28	1,33	27,50	-	-	-	-	-
II Tumores.....	714	34,63	11,52	11,62	403	19,54	11,19	11,57	311	15,08	11,96	11,68
III Enfermedades de las glándulas endocrinas, de la nutrición, del metabolismo y trastornos de la inmunidad.....	45	2,16	14,83	12,55	40	1,94	20,00	12,50	5	0,22	4,50	-
IV Enfermedades de la sangre y de los órganos hematopoyéticos.....	6	0,27	5,50	-	6	0,27	5,50	-	-	-	-	-
V Trastornos mentales.....	-	-	-	-	-	-	-	-	-	-	-	-
VI Enfermedades del sistema nervioso y de los órganos de los sentidos.....	186	9,02	31,00	21,38	102	4,92	33,83	22,95	85	4,10	28,17	19,26
VII Enfermedades del aparato circulatorio.....	391	18,94	10,55	11,22	261	12,66	11,86	12,58	130	6,28	8,63	8,48
VIII Enfermedades del aparato respiratorio.....	44	2,11	4,83	3,37	37	1,77	5,21	3,69	7	0,34	3,50	1,00
IX Enfermedades del aparato digestivo.....	79	3,81	11,21	12,27	63	3,06	15,75	14,52	16	0,75	5,17	2,49
X Enfermedades del aparato genitourinario.....	32	1,55	16,00	13,50	32	1,55	16,00	13,50	-	-	-	-
XI Complicaciones del embarazo, del parto y del puerperio.....	-	-	-	-	-	-	-	-	-	-	-	-
XII Enfermedades de la piel y del tejido celular subcutáneo.....	-	-	-	-	-	-	-	-	-	-	-	-
XIII Enfermedades del sistema osteomuscular y del tejido conjuntivo.....	-	-	-	-	-	-	-	-	-	-	-	-
XIV Anomalías congénitas.....	68	3,27	67,50	-	68	3,27	67,50	-	-	-	-	-
XV Ciertas afecciones originadas en el período perinatal.....	-	-	-	-	-	-	-	-	-	-	-	-

XVI	Signos, síntomas y estados morbosos mal definidos	-	-	-	-	-	-	-	-	-	-	-	-
XVII	Traumatismos y envenenamientos.....	473	22,91	22,50	15,51	416	20,17	23,11	13,95	57	2,74	18,83	22,40

11.4.8. AÑOS POTENCIALES DE VIDA PERDIDOS POR CAUSAS DE LA LISTA REDUCIDA Y SEXO.

CAUSA	TOTAL				HOMBRES				MUJERES			
	APVP	%	Media	DE	APVP	%	Media	DE	APVP	%	Media	DE
TOTAL.....	2.062	100,00	13,75	14,33	1.454	70,49	14,98	14,96	609	29,51	11,48	12,80
01 Fiebres tifoidea y paratifoidea.....	-	-	-	-	-	-	-	-	-	-	-	-
02 Otras infecciones por salmonella y otras intoxicaciones alimentarias	-	-	-	-	-	-	-	-	-	-	-	-
03 Enfermedades infecciosas intestinales	-	-	-	-	-	-	-	-	-	-	-	-
04 Tuberculosis respiratoria	28	1,33	27,50	-	28	1,33	27,50	-	-	-	-	-
05 Otras tuberculosis.....	-	-	-	-	-	-	-	-	-	-	-	-
06 Otras enfermedades infecciosas bacterianas	-	-	-	-	-	-	-	-	-	-	-	-
07 Hepatitis viral.....	-	-	-	-	-	-	-	-	-	-	-	-
08 Tétanos	-	-	-	-	-	-	-	-	-	-	-	-
09 Resto enfermedades infecciosas víricas.....	-	-	-	-	-	-	-	-	-	-	-	-
10 Enfermedades parasitarias y resto de infecciones.....	-	-	-	-	-	-	-	-	-	-	-	-
11 Tumor maligno de cavidad bucal y faringe.....	33	1,60	16,50	1,00	33	1,60	16,50	1,00	-	-	-	-
12 Tumor maligno del esófago	2	0,07	1,50	-	-	-	-	-	2	0,07	1,50	-
13 Tumor maligno del estómago.....	89	4,32	14,83	13,02	19	0,92	9,50	3,00	70	3,39	17,50	15,12
14 Tumor maligno del intestino delgado	-	-	-	-	-	-	-	-	-	-	-	-
15 Tumor maligno del intestino grueso.	22	1,04	4,30	2,04	9	0,44	4,50	3,00	13	0,61	4,17	0,94
16 Tumor maligno del recto	-	-	-	-	-	-	-	-	-	-	-	-
17 Tumor maligno del hígado.....	5	0,22	4,50	-	5	0,22	4,50	-	-	-	-	-
18 Tumor maligno de la vesícula biliar..	31	1,48	10,17	5,73	-	-	-	-	31	1,48	10,17	5,73
19 Tumor maligno del páncreas	-	-	-	-	-	-	-	-	-	-	-	-
20 Tumor maligno de la laringe.....	11	0,51	3,50	2,94	11	0,51	3,50	2,94	-	-	-	-
21 Tumor maligno de la tráquea, de los bronquios y del pulmón	89	4,29	8,05	4,85	80	3,88	8,00	5,08	9	0,41	8,50	-
22 Tumor maligno de los huesos.....	51	2,45	50,50	-	51	2,45	50,50	-	-	-	-	-
23 Tumor maligno de la piel	-	-	-	-	-	-	-	-	-	-	-	-
24 Tumor maligno de la mama femenina.....	91	4,41	15,17	8,54	-	-	-	-	91	4,41	15,17	8,54
25 Tumor maligno del cuello uterino	-	-	-	-	-	-	-	-	-	-	-	-
26 Otros tumores malignos del útero ...	8	0,36	7,50	-	-	-	-	-	8	0,36	7,50	-
27 Tumor maligno de la próstata	11	0,51	10,50	-	11	0,51	10,50	-	-	-	-	-
28 Tumor maligno de otras localizaciones.....	97	4,70	12,13	12,48	50	2,40	9,90	6,18	48	2,30	15,83	18,15

29 Tumor maligno de localización no especificada.....	60	2,91	10,00	6,24	57	2,74	11,30	6,05	4	0,17	3,50	-
30 Leucemia	76	3,69	19,00	21,75	73	3,52	24,17	22,90	4	0,17	3,50	-
31 Enfermedad de Hodgkin.....	-	-	-	-	-	-	-	-	-	-	-	-

II.4.8. AÑOS POTENCIALES DE VIDA PERDIDOS POR CAUSAS DE LA LISTA REDUCIDA Y SEXO (Continuación).

CAUSA	TOTAL				HOMBRES				MUJERES			
	APVP	%	Media	DE	APVP	%	Media	DE	APVP	%	Media	DE
32 Otros tumores del tejido linfático y órganos hematopoyéticos.....	12	0,58	6,00	1,50	8	0,36	7,50	-	5	0,22	4,50	-
33 Tumores benignos.....	-	-	-	-	-	-	-	-	-	-	-	-
34 Carcinoma in situ.....	-	-	-	-	-	-	-	-	-	-	-	-
35 Tumores de evolución incierta y de naturaleza no especificada.....	31	1,48	30,50	-	-	-	-	-	31	1,48	30,50	-
36 Diabetes	12	0,58	6,00	1,50	8	0,36	7,50	-	5	0,22	4,50	-
37 Otras enfermedades endocrinas e inmunitarias	-	-	-	-	-	-	-	-	-	-	-	-
38 Síndrome de inmunodeficiencia adquirida (SIDA).....	33	1,58	32,50	-	33	1,58	32,50	-	-	-	-	-
39 Serología o cultivo ⊕ para el VIH.....	-	-	-	-	-	-	-	-	-	-	-	-
40 Anemias	-	-	-	-	-	-	-	-	-	-	-	-
41 Otras enfermedades de la sangre y de los órganos hematopoyéticos .	6	0,27	5,50	-	6	0,27	5,50	-	-	-	-	-
42 Psicosis alcohólica.....	-	-	-	-	-	-	-	-	-	-	-	-
43 Otros trastornos mentales	-	-	-	-	-	-	-	-	-	-	-	-
44 Enfermedades del sistema nervioso y de los órganos de los sentidos.....	186	9,02	31,00	21,38	102	4,92	33,83	22,95	85	4,10	28,17	19,26
45 Enfermedades reumáticas crónicas del corazón	4	0,17	3,50	-	-	-	-	-	4	0,17	3,50	-
46 Enfermedades hipertensivas	9	0,44	4,50	-	9	0,44	4,50	-	-	-	-	-
47 Enfermedades isquémicas del corazón.....	169	8,17	11,23	10,46	100	4,83	11,06	10,43	69	3,35	11,50	10,50
48 Otras enfermedades del corazón y de la circulación pulmonar.....	104	5,02	11,50	14,73	95	4,58	13,50	16,12	9	0,44	4,50	2,00
49 Enfermedades del corazón mal definidas.....	-	-	-	-	-	-	-	-	-	-	-	-
50 Enfermedades cerebrovasculares .	106	5,14	10,60	9,61	58	2,81	14,50	11,47	48	2,33	8,00	7,02
51 Arteriosclerosis.....	-	-	-	-	-	-	-	-	-	-	-	-
52 Enfermedades vasos sanguíneos ..	-	-	-	-	-	-	-	-	-	-	-	-
53 Infecciones respiratorias agudas incluida influenza.....	-	-	-	-	-	-	-	-	-	-	-	-
54 Neumonía.....	-	-	-	-	-	-	-	-	-	-	-	-
55 Bronquitis, enfisema, asma	17	0,82	4,25	1,92	17	0,82	4,25	1,92	-	-	-	-
56 Otras enfermedades del aparato respiratorio.....	27	1,29	5,30	4,12	20	0,95	6,50	4,90	7	0,34	3,50	1,00
57 Gastritis, duodenitis, úlcus péptico.	-	-	-	-	-	-	-	-	-	-	-	-

58	Cirrosis y otras enfermedades crónicas del hígado	30	1,43	5,90	3,07	14	0,68	7,00	3,50	16	0,75	5,17	2,49
59	Resto de enfermedades del aparato digestivo.....	49	2,38	24,50	16,00	49	2,38	24,50	16,00	-	-	-	-

11.4.8. AÑOS POTENCIALES DE VIDA PERDIDOS POR CAUSAS DE LA LISTA REDUCIDA Y SEXO (Continuación).

CAUSA	TOTAL				HOMBRES				MUJERES			
	APVP	%	Media	DE	APVP	%	Media	DE	APVP	%	Media	DE
60 Nefritis, síndrome nefrótico, nefrosis	32	1,55	16,00	13,50	32	1,55	16,00	13,50	-	-	-	-
61 Resto de las enfermedades del aparato urinario.....	-	-	-	-	-	-	-	-	-	-	-	-
62 Enfermedades de los órganos genitales masculinos	-	-	-	-	-	-	-	-	-	-	-	-
63 Enfermedades de los órganos genitales femeninos	-	-	-	-	-	-	-	-	-	-	-	-
64 Complicaciones del embarazo, parto y puerperio.....	-	-	-	-	-	-	-	-	-	-	-	-
65 Enfermedades de piel y tejido celular subcutáneo.....	-	-	-	-	-	-	-	-	-	-	-	-
66 Enfermedades del sistema osteomuscular y tejido conjuntivo...	-	-	-	-	-	-	-	-	-	-	-	-
67 Anomalías congénitas	68	3,27	67,50	-	68	3,27	67,50	-	-	-	-	-
68 Causas perinatales	-	-	-	-	-	-	-	-	-	-	-	-
69 Síntomas y estados morbosos mal definidos.....	-	-	-	-	-	-	-	-	-	-	-	-
70 Accidentes de vehículo a motor.....	270	13,09	22,50	16,96	216	10,48	21,60	15,16	54	2,62	27,00	23,50
71 Caídas accidentales	21	0,99	20,50	-	21	0,99	20,50	-	-	-	-	-
72 Ahogamiento	-	-	-	-	-	-	-	-	-	-	-	-
73 Accidentes de tipo industrial.....	40	1,92	39,50	-	40	1,92	39,50	-	-	-	-	-
74 Suicidio y autolesiones.....	140	6,79	23,33	12,29	140	6,79	23,33	12,29	-	-	-	-
75 Resto de causas externas.....	3	0,12	2,50	-	-	-	-	-	3	0,12	2,50	-
76 Dependencia a las drogas. Abuso de las drogas. Envenenamiento accidental por opiáceos, cocaína ...	-	-	-	-	-	-	-	-	-	-	-	-

II.4.9. RAZÓN DE MORTALIDAD ESTÁNDAR E INTERVALO DE CONFIANZA AL 95% SEGÚN GRANDES GRUPOS DE CAUSAS Y SEXO.

GRANDES GRUPOS	TOTAL			HOMBRES			MUJERES		
	RME	Interv. confian.		RME	Interv. confian.		RME	Interv. confian.	
		L inf.	L sup.		L inf.	L sup.		L inf.	L sup.
TOTAL.....	95,37	87,95	103,26	90,78	81,35	101,01	97,85	86,56	110,19
I Enfermedades infecciosas y parasitarias.....	80,98	26,10	188,99	102,59	27,60	262,65	40,92	0,53	227,70
II Tumores.....	90,25	76,02	106,38	74,14	58,88	92,15	113,84	87,07	146,23
III Enfermedades de las glándulas endocrinas, de la nutrición, del metabolismo y trastornos de la inmunidad.....	39,70	18,12	75,38	44,01	14,18	102,70	35,63	9,59	91,23
IV Enfermedades de la sangre y de los órganos hematopoyéticos.....	95,21	25,61	243,75	160,21	32,20	468,10	43,61	0,57	242,63
V Trastornos mentales.....	76,94	43,95	124,96	133,05	66,33	238,08	40,70	13,12	94,98
VI Enfermedades del sistema nervioso y de los órganos de los sentidos.....	156,44	87,49	258,04	126,75	46,28	275,89	185,43	84,62	352,03
VII Enfermedades del aparato circulatorio.....	101,64	89,52	114,94	98,89	82,18	117,99	103,55	86,57	122,88
VIII Enfermedades del aparato respiratorio.....	116,18	92,12	144,59	104,28	77,39	137,48	124,28	83,84	177,43
IX Enfermedades del aparato digestivo.....	88,02	58,47	127,21	77,07	44,02	125,16	101,42	52,34	177,16
X Enfermedades del aparato genitourinario.....	52,88	24,13	100,39	70,04	25,57	152,44	34,77	6,99	101,58
XI Complicaciones del embarazo, del parto y del puerperio.....	-	-	-	-	-	-	-	-	-
XII Enfermedades de la piel y del tejido celular subcutáneo.....	67,68	0,88	376,59	168,98	2,21	940,19	-	-	-
XIII Enfermedades del sistema osteomuscular y del tejido conjuntivo.....	17,82	0,23	99,12	55,76	0,73	310,21	-	-	-
XIV Anomalías congénitas.....	71,80	8,06	259,25	64,74	0,85	360,21	79,69	1,04	443,41
XV Ciertas afecciones originadas en el período perinatal.....	160,48	32,25	468,91	197,45	22,17	712,89	117,50	1,54	653,78

XVI	Signos, síntomas y estados morbosos mal definidos	80,41	36,69	152,66	91,35	24,58	233,87	75,09	24,20	175,23
XVII	Traumatismos y envenenamientos	113,79	77,30	161,52	110,34	69,93	165,58	117,20	50,46	230,94

II.4.10. RAZÓN DE MORTALIDAD ESTÁNDAR E INTERVALO DE CONFIANZA AL 95% SEGÚN CAUSAS DE LA LISTA REDUCIDA Y SEXO.

CAUSA	TOTAL			HOMBRES			MUJERES		
	RME	Interv. confian.		RME	Interv. confian.		RME	Interv. confian.	
		L inf.	L sup.		L inf.	L sup.		L inf.	L sup.
TOTAL.....	95,37	87,95	103,26	90,78	81,35	101,01	97,85	86,56	110,19
01 Fiebres tifoidea y paratifoidea.....	-	-	-	-	-	-	-	-	-
02 Otras infecciones por salmonella y otras intoxicaciones alimentarias.....	-	-	-	-	-	-	-	-	-
03 Enfermedades infecciosas intestinales.....	440,50	5,76	2.450,85	-	-	-	484,16	6,33	2.693,79
04 Tuberculosis respiratoria.....	115,91	1,52	644,93	128,64	1,68	715,72	-	-	-
05 Otras tuberculosis.....	-	-	-	-	-	-	-	-	-
06 Otras enfermedades infecciosas bacterianas.....	32,79	0,43	182,44	54,27	0,71	301,95	-	-	-
07 Hepatitis viral.....	175,03	19,66	631,94	291,59	32,75	1.052,80	-	-	-
08 Tétanos.....	-	-	-	-	-	-	-	-	-
09 Resto enfermedades infecciosas víricas.....	-	-	-	-	-	-	-	-	-
10 Enfermedades parasitarias y resto de infecciones.....	-	-	-	-	-	-	-	-	-
11 Tumor maligno de cavidad bucal y faringe.....	132,01	42,54	308,07	116,90	31,45	299,29	188,91	2,47	1.051,06
12 Tumor maligno del esófago.....	44,29	0,58	246,40	-	-	-	241,46	3,16	1.343,47
13 Tumor maligno del estómago.....	134,96	73,72	226,46	92,61	37,10	190,82	212,48	85,13	437,81
14 Tumor maligno del intestino delgado.....	-	-	-	-	-	-	-	-	-
15 Tumor maligno del intestino grueso.....	87,72	45,28	153,25	53,03	14,27	135,76	125,68	54,12	247,66
16 Tumor maligno del recto.....	22,83	0,30	127,03	35,52	0,46	197,65	-	-	-
17 Tumor maligno del hígado.....	82,39	26,55	192,26	63,76	12,82	186,31	123,13	13,83	444,54
18 Tumor maligno de la vesícula biliar.....	165,73	44,59	424,31	-	-	-	250,47	67,38	641,25
19 Tumor maligno del páncreas.....	17,65	0,23	98,23	32,09	0,42	178,56	-	-	-
20 Tumor maligno de la laringe.....	123,30	33,17	315,67	113,84	30,63	291,46	-	-	-
21 Tumor maligno de la tráquea, de los bronquios y del pulmón.....	52,34	29,90	85,01	46,98	25,66	78,83	68,15	7,65	246,06
22 Tumor maligno de los huesos.....	127,68	1,67	710,39	171,15	2,24	952,24	-	-	-
23 Tumor maligno de la piel.....	156,17	42,01	399,83	131,94	14,82	476,38	184,65	20,74	666,68
24 Tumor maligno de la mama de la mujer.....	101,32	48,51	186,35	-	-	-	108,57	51,98	199,68
25 Tumor maligno del cuello uterino.....	-	-	-	-	-	-	-	-	-
26 Otros tumores maligno del útero.....	53,42	0,70	297,22	-	-	-	57,01	0,75	317,17
27 Tumor maligno de la próstata.....	53,11	17,12	123,94	47,30	15,24	110,39	-	-	-
28 Tumor maligno de otras localizaciones.....	121,53	81,98	173,50	112,69	66,75	178,11	128,01	66,07	223,63

29 Tumor maligno de localización no especificada.....	137,06	70,74	239,43	134,11	57,74	264,26	131,55	35,39	336,79
30 Leucemia.....	185,57	84,68	352,29	197,32	72,05	429,50	159,08	31,97	464,82
31 Enfermedad de Hodgkin.....	-	-	-	-	-	-	-	-	-

II.4.10. RAZÓN DE MORTALIDAD ESTÁNDAR E INTERVALO DE CONFIANZA AL 95% SEGÚN CAUSAS DE LA LISTA REDUCIDA Y SEXO (Continuación).

CAUSA	TOTAL			HOMBRES			MUJERES		
	RME	Interv. confian.		RME	Interv. confian.		RME	Interv. confian.	
		L inf.	L sup.		L inf.	L sup.		L inf.	L sup.
32 Otros tumores del tejido linfático y órganos hematopoyéticos	47,71	9,59	139,39	27,93	0,37	155,42	70,45	7,91	254,36
33 Tumores benignos	-	-	-	-	-	-	-	-	-
34 Carcinoma in situ	-	-	-	-	-	-	-	-	-
35 Tumores de evolución incierta y de naturaleza no especificada	110,07	29,61	281,80	79,60	8,94	287,40	154,91	17,40	559,31
36 Diabetes.....	44,28	17,74	91,23	43,90	8,82	128,27	45,11	12,13	115,48
37 Otras enfermedades endocrinas e inmunitarias	30,85	0,40	171,63	69,79	0,91	388,31	-	-	-
38 Síndrome de inmunodeficiencia adquirida (SIDA).....	27,66	0,36	153,89	32,31	0,42	179,78	-	-	-
39 Serología o cultivo ⊕ para el VIH.....	-	-	-	-	-	-	-	-	-
40 Anemias.....	136,87	27,51	399,92	193,57	21,74	698,89	86,96	1,14	483,85
41 Otras enfermedades de la sangre y de los órganos hematopoyéticos	49,76	0,65	276,88	119,14	1,56	662,87	-	-	-
42 Psicosis alcohólica.....	-	-	-	-	-	-	-	-	-
43 Otros trastornos mentales.....	76,94	43,95	124,96	133,05	66,33	238,08	40,70	13,12	94,98
44 Enfermedades del sistema nervioso y de los órganos de los sentidos	156,44	87,49	258,04	126,75	46,28	275,89	185,43	84,62	352,03
45 Enfermedades reumáticas crónicas del corazón.....	124,03	33,37	317,55	-	-	-	192,50	51,79	492,84
46 Enfermedades hipertensivas.....	87,70	37,76	172,81	86,69	17,42	253,30	90,99	29,32	212,33
47 Enfermedades isquémicas del corazón.....	67,10	49,47	88,97	67,45	45,82	95,75	61,89	36,03	99,10
48 Otras enfermedades del corazón y de la circulación pulmonar.....	109,76	85,39	138,91	113,87	76,24	163,54	109,26	78,05	148,79
49 Enfermedades del corazón mal definidas	123,93	33,34	317,28	125,81	14,13	454,25	122,56	13,76	442,50
50 Enfermedades cerebrovasculares.....	125,90	103,07	152,27	136,60	102,01	179,14	117,27	88,09	153,02
51 Arteriosclerosis	58,97	15,86	150,98	72,78	8,17	262,78	50,27	5,65	181,49
52 Enfermedades vasos sanguíneos.....	122,89	61,26	219,90	66,28	17,83	169,69	218,41	87,50	450,04
53 Infecciones respiratorias agudas incluida influenza.....	-	-	-	-	-	-	-	-	-
54 Neumonía.....	59,13	19,06	137,99	56,08	11,27	163,85	58,42	6,56	210,94
55 Bronquitis, enfisema, asma	109,30	78,43	148,28	106,07	72,54	149,75	91,06	41,55	172,87
56 Otras enfermedades del aparato respiratorio.....	161,07	111,53	225,09	130,35	72,90	215,00	191,17	115,04	298,56
57 Gastritis, duodenitis, úlcus péptico.....	161,88	32,54	472,99	128,19	1,68	713,21	193,02	21,68	696,88

58	Cirrosis y otras enfermedades crónicas del hígado.....	75,15	35,98	138,21	54,76	20,00	119,20	136,72	36,78	350,03
59	Resto de enfermedades del aparato digestivo.....	90,08	50,38	148,58	99,72	45,50	189,31	76,23	27,84	165,93

II.4.10. RAZÓN DE MORTALIDAD ESTÁNDAR E INTERVALO DE CONFIANZA AL 95% SEGÚN CAUSAS DE LA LISTA REDUCIDA Y SEXO (Continuación).

CAUSA	TOTAL			HOMBRES			MUJERES		
	RME	Interv. confian.		RME	Interv. confian.		RME	Interv. confian.	
		L inf.	L sup.		L inf.	L sup.		L inf.	L sup.
60 Nefritis, síndrome nefrótico, nefrosis	61,16	24,50	126,02	72,63	19,54	185,94	49,91	10,03	145,84
61 Resto de las enfermedades del aparato urinario.....	19,78	0,26	110,06	39,04	0,51	217,21	-	-	-
62 Enfermedades de los órganos genitales masculinos	226,34	2,96	1.259,34	200,87	2,63	1.117,61	-	-	-
63 Enfermedades de los órganos genitales femeninos	-	-	-	-	-	-	-	-	-
64 Complicaciones del embarazo, parto y puerperio	-	-	-	-	-	-	-	-	-
65 Enfermedades de piel y tejido celular subcutáneo.....	67,68	0,88	376,59	168,98	2,21	940,19	-	-	-
66 Enfermedades del sistema osteomuscular y tejido conjuntivo.....	17,82	0,23	99,12	55,76	0,73	310,21	-	-	-
67 Anomalías congénitas	71,80	8,06	259,25	64,74	0,85	360,21	79,69	1,04	443,41
68 Causas perinatales.....	160,48	32,25	468,91	197,45	22,17	712,89	117,50	1,54	653,78
69 Síntomas y estados morbosos mal definidos	82,14	37,48	155,93	95,32	25,64	244,03	75,71	24,40	176,69
70 Accidentes de vehículo a motor.....	145,33	83,01	236,02	144,11	76,66	246,45	133,51	26,83	390,10
71 Caídas accidentales	108,51	29,19	277,81	45,41	0,59	252,66	203,22	40,84	593,79
72 Ahogamiento.....	-	-	-	-	-	-	-	-	-
73 Accidentes de tipo industrial	127,15	1,66	707,45	125,87	1,65	700,34	-	-	-
74 Suicidio y autolesiones	104,05	41,69	214,40	136,08	54,52	280,38	-	-	-
75 Resto de causas externas	86,96	17,48	254,08	41,94	0,55	233,37	177,09	19,89	639,39
76 Dependencia a las drogas. Abuso de las drogas. Envenenamiento accidental por opiáceos, cocaína	-	-	-	-	-	-	-	-	-

II.5.1. MORTALIDAD ESPECÍFICA POR EDAD Y SEXO. TASAS POR 100.000 HABITANTES.

GRUPOS DE EDAD	TOTAL	Hombres	Mujeres
TOTAL.....	876,64	1.000,70	753,44
Menos de 1 año.....	1.077,20	1.454,55	709,22
De 1 a 4 años.....	81,10	157,36	-
De 5 a 9 años.....	58,36	55,10	62,03
De 10 a 14 años.....	-	-	-
De 15 a 19 años.....	24,18	46,40	-
De 20 a 24 años.....	23,96	47,51	-
De 25 a 29 años.....	52,02	99,35	-
De 30 a 34 años.....	76,45	100,96	51,47
De 35 a 39 años.....	79,98	105,88	53,71
De 40 a 44 años.....	207,18	269,72	141,54
De 45 a 49 años.....	191,06	301,20	77,58
De 50 a 54 años.....	323,77	277,01	370,37
De 55 a 59 años.....	539,96	767,54	318,81
De 60 a 64 años.....	433,65	639,27	247,73
De 65 a 69 años.....	1.598,72	2.246,26	1.000,00
De 70 a 74 años.....	2.383,22	3.535,35	1.353,79
De 75 y más años.....	9.643,10	12.337,10	7.884,29

II.5.2. DEFUNCIONES POR EDAD Y GRANDES GRUPOS DE CAUSAS. TOTAL.

GRANDES GRUPOS	TOTAL	Menos de 1 año	De 1 a 4 años	De 5 a 9 años	De 10 a 14 años	De 15 a 19 años	De 20 a 24 años	De 25 a 29 años	De 30 a 34 años	De 35 a 39 años
TOTAL.....	429	6	2	2	-	1	1	2	3	3
I Enfermedades infecciosas y parasitarias.....	4	-	-	-	-	-	-	-	-	-
II Tumores.....	92	-	-	-	-	-	-	1	1	2
III Enfermedades de las glándulas endocrinas, de la nutrición, del metabolismo y trastornos de la inmunidad.....	13	-	-	-	-	-	-	-	-	1
IV Enfermedades de la sangre y de los órganos hematopoyéticos	2	-	-	-	-	-	-	-	-	-
V Trastornos mentales.....	12	-	-	-	-	-	-	-	-	-
VI Enfermedades del sistema nervioso y de los órganos de los sentidos	7	-	-	-	-	-	-	-	-	-
VII Enfermedades del aparato circulatorio.....	157	-	-	-	-	-	-	-	-	-
VIII Enfermedades del aparato respiratorio	67	-	-	-	-	-	-	-	1	-
IX Enfermedades del aparato digestivo.....	13	-	-	-	-	-	-	-	-	-
X Enfermedades del aparato genitourinario.....	12	-	-	-	-	-	-	-	1	-
XI Complicaciones del embarazo, del parto y del puerperio.....	-	-	-	-	-	-	-	-	-	-
XII Enfermedades de la piel y del tejido celular subcutáneo.....	1	-	-	-	-	-	-	-	-	-
XIII Enfermedades del sistema osteomuscular y del tejido conjuntivo	6	-	-	-	-	-	-	-	-	-
XIV Anomalías congénitas	5	4	-	-	-	-	-	-	-	-
XV Ciertas afecciones originadas en el período perinatal	1	1	-	-	-	-	-	-	-	-

XVI	Signos, síntomas y estados morbosos mal definidos	13	-	-	-	-	-	-	-	-	-
XVII	Traumatismos y envenenamientos.....	24	1	2	2	-	1	1	1	-	-

II.5.2. DEFUNCIONES POR EDAD Y GRANDES GRUPOS DE CAUSAS. TOTAL.

GRANDES GRUPOS	De 40 a 44 años	De 45 a 49 años	De 50 a 54 años	De 55 a 59 años	De 60 a 64 años	De 65 a 69 años	De 70 a 74 años	De 75 y más años	NO CONSTA
TOTAL.....	6	5	7	10	10	40	50	281	-
I Enfermedades infecciosas y parasitarias.....	-	-	-	-	-	1	1	2	-
II Tumores.....	3	2	2	2	4	12	20	43	-
III Enfermedades de las glándulas endocrinas, de la nutrición, del metabolismo y trastornos de la inmunidad.....	-	-	-	-	-	-	3	9	-
IV Enfermedades de la sangre y de los órganos hematopoyéticos	-	-	-	-	1	-	-	1	-
V Trastornos mentales.....	-	-	-	-	1	-	1	10	-
VI Enfermedades del sistema nervioso y de los órganos de los sentidos	-	-	1	-	-	1	-	5	-
VII Enfermedades del aparato circulatorio.....	2	2	1	5	1	15	12	119	-
VIII Enfermedades del aparato respiratorio	-	-	-	1	1	4	10	50	-
IX Enfermedades del aparato digestivo.....	-	-	1	-	-	1	1	10	-
X Enfermedades del aparato genitourinario.....	-	-	-	1	-	-	1	9	-
XI Complicaciones del embarazo, del parto y del puerperio.....	-	-	-	-	-	-	-	-	-
XII Enfermedades de la piel y del tejido celular subcutáneo.....	-	-	-	-	-	-	-	1	-
XIII Enfermedades del sistema osteomuscular y del tejido conjuntivo	-	-	-	-	-	-	-	6	-
XIV Anomalías congénitas	-	-	-	-	1	-	-	-	-
XV Ciertas afecciones originadas en el período perinatal	-	-	-	-	-	-	-	-	-

XVI	Signos, síntomas y estados morbosos mal definidos	-	-	-	-	1	-	-	12	-
XVII	Traumatismos y envenenamientos.....	1	1	2	1	-	6	1	4	-

II.5.2. DEFUNCIONES POR EDAD Y GRANDES GRUPOS DE CAUSAS. HOMBRES.

GRANDES GRUPOS	TOTAL	Menos de 1 año	De 1 a 4 años	De 5 a 9 años	De 10 a 14 años	De 15 a 19 años	De 20 a 24 años	De 25 a 29 años	De 30 a 34 años	De 35 a 39 años
TOTAL.....	244	4	2	1	-	1	1	2	2	2
I Enfermedades infecciosas y parasitarias.....	2	-	-	-	-	-	-	-	-	-
II Tumores.....	64	-	-	-	-	-	-	1	-	1
III Enfermedades de las glándulas endocrinas, de la nutrición, del metabolismo y trastornos de la inmunidad.....	5	-	-	-	-	-	-	-	-	1
IV Enfermedades de la sangre y de los órganos hematopoyéticos	1	-	-	-	-	-	-	-	-	-
V Trastornos mentales.....	5	-	-	-	-	-	-	-	-	-
VI Enfermedades del sistema nervioso y de los órganos de los sentidos	2	-	-	-	-	-	-	-	-	-
VII Enfermedades del aparato circulatorio.....	82	-	-	-	-	-	-	-	-	-
VIII Enfermedades del aparato respiratorio	45	-	-	-	-	-	-	-	1	-
IX Enfermedades del aparato digestivo.....	7	-	-	-	-	-	-	-	-	-
X Enfermedades del aparato genitourinario.....	7	-	-	-	-	-	-	-	1	-
XI Complicaciones del embarazo, del parto y del puerperio.....	-	-	-	-	-	-	-	-	-	-
XII Enfermedades de la piel y del tejido celular subcutáneo.....	1	-	-	-	-	-	-	-	-	-
XIII Enfermedades del sistema osteomuscular y del tejido conjuntivo	1	-	-	-	-	-	-	-	-	-
XIV Anomalías congénitas	2	2	-	-	-	-	-	-	-	-
XV Ciertas afecciones originadas en el período perinatal	1	1	-	-	-	-	-	-	-	-

XVI	Signos, síntomas y estados morbosos mal definidos	2	-	-	-	-	-	-	-	-	-
XVII	Traumatismos y envenenamientos.....	17	1	2	1	-	1	1	1	-	-

II.5.2. DEFUNCIONES POR EDAD Y GRANDES GRUPOS DE CAUSAS. HOMBRES.

GRANDES GRUPOS	De 40 a 44 años	De 45 a 49 años	De 50 a 54 años	De 55 a 59 años	De 60 a 64 años	De 65 a 69 años	De 70 a 74 años	De 75 y más años	NO CONSTA
TOTAL.....	4	4	3	7	7	27	35	142	-
I Enfermedades infecciosas y parasitarias.....	-	-	-	-	-	1	1	-	-
II Tumores.....	2	1	-	2	3	8	13	33	-
III Enfermedades de las glándulas endocrinas, de la nutrición, del metabolismo y trastornos de la inmunidad.....	-	-	-	-	-	-	1	3	-
IV Enfermedades de la sangre y de los órganos hematopoyéticos	-	-	-	-	1	-	-	-	-
V Trastornos mentales.....	-	-	-	-	1	-	-	4	-
VI Enfermedades del sistema nervioso y de los órganos de los sentidos	-	-	1	-	-	-	-	1	-
VII Enfermedades del aparato circulatorio.....	1	2	-	4	1	9	10	55	-
VIII Enfermedades del aparato respiratorio	-	-	-	-	-	4	9	31	-
IX Enfermedades del aparato digestivo.....	-	-	1	-	-	1	-	5	-
X Enfermedades del aparato genitourinario.....	-	-	-	-	-	-	1	5	-
XI Complicaciones del embarazo, del parto y del puerperio.....	-	-	-	-	-	-	-	-	-
XII Enfermedades de la piel y del tejido celular subcutáneo.....	-	-	-	-	-	-	-	1	-
XIII Enfermedades del sistema osteomuscular y del tejido conjuntivo	-	-	-	-	-	-	-	1	-
XIV Anomalías congénitas	-	-	-	-	-	-	-	-	-
XV Ciertas afecciones originadas en el período perinatal	-	-	-	-	-	-	-	-	-

XVI	Signos, síntomas y estados morbosos mal definidos	-	-	-	-	1	-	-	1	-
XVII	Traumatismos y envenenamientos.....	1	1	1	1	-	4	-	2	-

II.5.2. DEFUNCIONES POR EDAD Y GRANDES GRUPOS DE CAUSAS. MUJERES.

GRANDES GRUPOS	TOTAL	Menos de 1 año	De 1 a 4 años	De 5 a 9 años	De 10 a 14 años	De 15 a 19 años	De 20 a 24 años	De 25 a 29 años	De 30 a 34 años	De 35 a 39 años
TOTAL.....	185	2	-	1	-	-	-	-	1	1
I Enfermedades infecciosas y parasitarias.....	2	-	-	-	-	-	-	-	-	-
II Tumores.....	28	-	-	-	-	-	-	-	1	1
III Enfermedades de las glándulas endocrinas, de la nutrición, del metabolismo y trastornos de la inmunidad.....	8	-	-	-	-	-	-	-	-	-
IV Enfermedades de la sangre y de los órganos hematopoyéticos	1	-	-	-	-	-	-	-	-	-
V Trastornos mentales.....	7	-	-	-	-	-	-	-	-	-
VI Enfermedades del sistema nervioso y de los órganos de los sentidos	5	-	-	-	-	-	-	-	-	-
VII Enfermedades del aparato circulatorio.....	75	-	-	-	-	-	-	-	-	-
VIII Enfermedades del aparato respiratorio	22	-	-	-	-	-	-	-	-	-
IX Enfermedades del aparato digestivo.....	6	-	-	-	-	-	-	-	-	-
X Enfermedades del aparato genitourinario.....	5	-	-	-	-	-	-	-	-	-
XI Complicaciones del embarazo, del parto y del puerperio.....	-	-	-	-	-	-	-	-	-	-
XII Enfermedades de la piel y del tejido celular subcutáneo.....	-	-	-	-	-	-	-	-	-	-
XIII Enfermedades del sistema osteomuscular y del tejido conjuntivo	5	-	-	-	-	-	-	-	-	-
XIV Anomalías congénitas	3	2	-	-	-	-	-	-	-	-
XV Ciertas afecciones originadas en el período perinatal	-	-	-	-	-	-	-	-	-	-

XVI	Signos, síntomas y estados morbosos mal definidos	11	-	-	-	-	-	-	-	-	-
XVII	Traumatismos y envenenamientos.....	7	-	-	1	-	-	-	-	-	-

II.5.2. DEFUNCIONES POR EDAD Y GRANDES GRUPOS DE CAUSAS. MUJERES.

GRANDES GRUPOS	De 40 a 44 años	De 45 a 49 años	De 50 a 54 años	De 55 a 59 años	De 60 a 64 años	De 65 a 69 años	De 70 a 74 años	De 75 y más años	NO CONSTA
TOTAL.....	2	1	4	3	3	13	15	139	-
I Enfermedades infecciosas y parasitarias.....	-	-	-	-	-	-	-	2	-
II Tumores.....	1	1	2	-	1	4	7	10	-
III Enfermedades de las glándulas endocrinas, de la nutrición, del metabolismo y trastornos de la inmunidad.....	-	-	-	-	-	-	2	6	-
IV Enfermedades de la sangre y de los órganos hematopoyéticos	-	-	-	-	-	-	-	1	-
V Trastornos mentales.....	-	-	-	-	-	-	1	6	-
VI Enfermedades del sistema nervioso y de los órganos de los sentidos	-	-	-	-	-	1	-	4	-
VII Enfermedades del aparato circulatorio.....	1	-	1	1	-	6	2	64	-
VIII Enfermedades del aparato respiratorio	-	-	-	1	1	-	1	19	-
IX Enfermedades del aparato digestivo.....	-	-	-	-	-	-	1	5	-
X Enfermedades del aparato genitourinario.....	-	-	-	1	-	-	-	4	-
XI Complicaciones del embarazo, del parto y del puerperio.....	-	-	-	-	-	-	-	-	-
XII Enfermedades de la piel y del tejido celular subcutáneo.....	-	-	-	-	-	-	-	-	-
XIII Enfermedades del sistema osteomuscular y del tejido conjuntivo	-	-	-	-	-	-	-	5	-
XIV Anomalías congénitas	-	-	-	-	1	-	-	-	-
XV Ciertas afecciones originadas en el período perinatal	-	-	-	-	-	-	-	-	-

XVI	Signos, síntomas y estados morbosos mal definidos	-	-	-	-	-	-	-	11	-
XVII	Traumatismos y envenenamientos.....	-	-	1	-	-	2	1	2	-

II.5.3. MORTALIDAD ESPECÍFICA POR EDAD Y GRANDES GRUPOS DE CAUSAS. TASAS POR 100.000 HABITANTES. TOTAL.

GRANDES GRUPOS	TOTAL	Menos de 1 año	De 1 a 4 años	De 5 a 9 años	De 10 a 14 años	De 15 a 19 años	De 20 a 24 años	De 25 a 29 años	De 30 a 34 años
TOTAL.....	876,64	1.077,20	81,10	58,36	-	24,18	23,96	52,02	76,45
I Enfermedades infecciosas y parasitarias	8,17	-	-	-	-	-	-	-	-
II Tumores	188,00	-	-	-	-	-	-	26,01	25,48
III Enfermedades de las glándulas endocrinas, de la nutrición, del metabolismo y trastornos de la inmunidad.....	26,56	-	-	-	-	-	-	-	-
IV Enfermedades de la sangre y de los órganos hematopoyéticos	4,09	-	-	-	-	-	-	-	-
V Trastornos mentales	24,52	-	-	-	-	-	-	-	-
VI Enfermedades del sistema nervioso y de los órganos de los sentidos.....	14,30	-	-	-	-	-	-	-	-
VII Enfermedades del aparato circulatorio	320,82	-	-	-	-	-	-	-	-
VIII Enfermedades del aparato respiratorio.....	136,91	-	-	-	-	-	-	-	25,48
IX Enfermedades del aparato digestivo.....	26,56	-	-	-	-	-	-	-	-
X Enfermedades del aparato genitourinario	24,52	-	-	-	-	-	-	-	25,48
XI Complicaciones del embarazo, del parto y del puerperio	-	-	-	-	-	-	-	-	-
XII Enfermedades de la piel y del tejido celular subcutáneo	2,04	-	-	-	-	-	-	-	-
XIII Enfermedades del sistema osteomuscular y del tejido conjuntivo.....	12,26	-	-	-	-	-	-	-	-
XIV Anomalías congénitas	10,22	718,13	-	-	-	-	-	-	-
XV Ciertas afecciones originadas en el período perinatal.....	2,04	179,53	-	-	-	-	-	-	-

XVI	Signos, síntomas y estados morbosos mal definidos.....	26,56	-	-	-	-	-	-	-	-
XVII	Traumatismos y envenenamientos	49,04	179,53	81,10	58,36	-	24,18	23,96	26,01	-

II.5.3. MORTALIDAD ESPECÍFICA POR EDAD Y GRANDES GRUPOS DE CAUSAS. TASAS POR 100.000 HABITANTES. TOTAL.

GRANDES GRUPOS	De 35 a 39 años	De 40 a 44 años	De 45 a 49 años	De 50 a 54 años	De 55 a 59 años	De 60 a 64 años	De 65 a 69 años	De 70 a 74 años	De 75 y más años
TOTAL.....	79,98	207,18	191,06	323,77	539,96	433,65	1.598,72	2.383,22	9.643,10
I Enfermedades infecciosas y parasitarias.....	-	-	-	-	-	-	39,97	47,66	68,63
II Tumores.....	53,32	103,59	76,42	92,51	107,99	173,46	479,62	953,29	1.475,63
III Enfermedades de las glándulas endocrinas, de la nutrición, del metabolismo y trastornos de la inmunidad	26,66	-	-	-	-	-	-	142,99	308,85
IV Enfermedades de la sangre y de los órganos hematopoyéticos	-	-	-	-	-	43,37	-	-	34,32
V Trastornos mentales.....	-	-	-	-	-	43,37	-	47,66	343,17
VI Enfermedades del sistema nervioso y de los órganos de los sentidos	-	-	-	46,25	-	-	39,97	-	171,59
VII Enfermedades del aparato circulatorio.....	-	69,06	76,42	46,25	269,98	43,37	599,52	571,97	4.083,73
VIII Enfermedades del aparato respiratorio.....	-	-	-	-	54,00	43,37	159,87	476,64	1.715,85
IX Enfermedades del aparato digestivo.....	-	-	-	46,25	-	-	39,97	47,66	343,17
X Enfermedades del aparato genitourinario.....	-	-	-	-	54,00	-	-	47,66	308,85
XI Complicaciones del embarazo, del parto y del puerperio.....	-	-	-	-	-	-	-	-	-
XII Enfermedades de la piel y del tejido celular subcutáneo.....	-	-	-	-	-	-	-	-	34,32
XIII Enfermedades del sistema osteomuscular y del tejido conjuntivo.....	-	-	-	-	-	-	-	-	205,90
XIV Anomalías congénitas	-	-	-	-	-	43,37	-	-	-
XV Ciertas afecciones originadas en el período perinatal	-	-	-	-	-	-	-	-	-

XVI	Signos, síntomas y estados morbosos mal definidos	-	-	-	-	-	43,37	-	-	411,81
XVII	Traumatismos y envenenamientos	-	34,53	38,21	92,51	54,00	-	239,81	47,66	137,27

II.5.3. MORTALIDAD ESPECÍFICA POR EDAD Y GRANDES GRUPOS DE CAUSAS. TASAS POR 100.000 HABITANTES. HOMBRES.

GRANDES GRUPOS	TOTAL	Menos de 1 año	De 1 a 4 años	De 5 a 9 años	De 10 a 14 años	De 15 a 19 años	De 20 a 24 años	De 25 a 29 años	De 30 a 34 años
TOTAL.....	1.000,70	1.454,55	157,36	55,10	-	46,40	47,51	99,35	100,96
I Enfermedades infecciosas y parasitarias.....	8,20	-	-	-	-	-	-	-	-
II Tumores.....	262,48	-	-	-	-	-	-	49,68	-
III Enfermedades de las glándulas endocrinas, de la nutrición, del metabolismo y trastornos de la inmunidad.....	20,51	-	-	-	-	-	-	-	-
IV Enfermedades de la sangre y de los órganos hematopoyéticos.....	4,10	-	-	-	-	-	-	-	-
V Trastornos mentales.....	20,51	-	-	-	-	-	-	-	-
VI Enfermedades del sistema nervioso y de los órganos de los sentidos.....	8,20	-	-	-	-	-	-	-	-
VII Enfermedades del aparato circulatorio.....	336,30	-	-	-	-	-	-	-	-
VIII Enfermedades del aparato respiratorio.....	184,55	-	-	-	-	-	-	-	50,48
IX Enfermedades del aparato digestivo.....	28,71	-	-	-	-	-	-	-	-
X Enfermedades del aparato genitourinario.....	28,71	-	-	-	-	-	-	-	50,48
XI Complicaciones del embarazo, del parto y del puerperio.....	-	-	-	-	-	-	-	-	-
XII Enfermedades de la piel y del tejido celular subcutáneo.....	4,10	-	-	-	-	-	-	-	-
XIII Enfermedades del sistema osteomuscular y del tejido conjuntivo.....	4,10	-	-	-	-	-	-	-	-
XIV Anomalías congénitas.....	8,20	727,27	-	-	-	-	-	-	-
XV Ciertas afecciones originadas en el período perinatal.....	4,10	363,64	-	-	-	-	-	-	-

XVI	Signos, síntomas y estados morbosos mal definidos	8,20	-	-	-	-	-	-	-
XVII	Traumatismos y envenenamientos	69,72	363,64	157,36	55,10	-	46,40	47,51	49,68

II.5.3. MORTALIDAD ESPECÍFICA POR EDAD Y GRANDES GRUPOS DE CAUSAS. TASAS POR 100.000 HABITANTES. HOMBRES.

GRANDES GRUPOS	De 35 a 39 años	De 40 a 44 años	De 45 a 49 años	De 50 a 54 años	De 55 a 59 años	De 60 a 64 años	De 65 a 69 años	De 70 a 74 años	De 75 y más años
TOTAL.....	105,88	269,72	301,20	277,01	767,54	639,27	2.246,26	3.535,35	12.337,10
I Enfermedades infecciosas y parasitarias.....	-	-	-	-	-	-	83,19	101,01	-
II Tumores.....	52,94	134,86	75,30	-	219,30	273,97	665,56	1.313,13	2.867,07
III Enfermedades de las glándulas endocrinas, de la nutrición, del metabolismo y trastornos de la inmunidad.....	52,94	-	-	-	-	-	-	101,01	260,64
IV Enfermedades de la sangre y de los órganos hematopoyéticos.....	-	-	-	-	-	91,32	-	-	-
V Trastornos mentales.....	-	-	-	-	-	91,32	-	-	347,52
VI Enfermedades del sistema nervioso y de los órganos de los sentidos.....	-	-	-	92,34	-	-	-	-	86,88
VII Enfermedades del aparato circulatorio.....	-	67,43	150,60	-	438,60	91,32	748,75	1.010,10	4.778,45
VIII Enfermedades del aparato respiratorio.....	-	-	-	-	-	-	332,78	909,09	2.693,31
IX Enfermedades del aparato digestivo.....	-	-	-	92,34	-	-	83,19	-	434,40
X Enfermedades del aparato genitourinario.....	-	-	-	-	-	-	-	101,01	434,40
XI Complicaciones del embarazo, del parto y del puerperio.....	-	-	-	-	-	-	-	-	-
XII Enfermedades de la piel y del tejido celular subcutáneo.....	-	-	-	-	-	-	-	-	86,88
XIII Enfermedades del sistema osteomuscular y del tejido conjuntivo.....	-	-	-	-	-	-	-	-	86,88
XIV Anomalías congénitas.....	-	-	-	-	-	-	-	-	-
XV Ciertas afecciones originadas en el período perinatal.....	-	-	-	-	-	-	-	-	-

XVI	Signos, síntomas y estados morbosos mal definidos	-	-	-	-	-	91,32	-	-	86,88
XVII	Traumatismos y envenenamientos	-	67,43	75,30	92,34	109,65	-	332,78	-	173,76

II.5.3. MORTALIDAD ESPECÍFICA POR EDAD Y GRANDES GRUPOS DE CAUSAS. TASAS POR 100.000 HABITANTES. MUJERES.

GRANDES GRUPOS	TOTAL	Menos de 1 año	De 1 a 4 años	De 5 a 9 años	De 10 a 14 años	De 15 a 19 años	De 20 a 24 años	De 25 a 29 años	De 30 a 34 años
TOTAL.....	753,44	709,22	-	62,03	-	-	-	-	51,47
I Enfermedades infecciosas y parasitarias.....	8,15	-	-	-	-	-	-	-	-
II Tumores.....	114,03	-	-	-	-	-	-	-	51,47
III Enfermedades de las glándulas endocrinas, de la nutrición, del metabolismo y trastornos de la inmunidad.....	32,58	-	-	-	-	-	-	-	-
IV Enfermedades de la sangre y de los órganos hematopoyéticos.....	4,07	-	-	-	-	-	-	-	-
V Trastornos mentales.....	28,51	-	-	-	-	-	-	-	-
VI Enfermedades del sistema nervioso y de los órganos de los sentidos.....	20,36	-	-	-	-	-	-	-	-
VII Enfermedades del aparato circulatorio.....	305,45	-	-	-	-	-	-	-	-
VIII Enfermedades del aparato respiratorio.....	89,60	-	-	-	-	-	-	-	-
IX Enfermedades del aparato digestivo.....	24,44	-	-	-	-	-	-	-	-
X Enfermedades del aparato genitourinario.....	20,36	-	-	-	-	-	-	-	-
XI Complicaciones del embarazo, del parto y del puerperio.....	-	-	-	-	-	-	-	-	-
XII Enfermedades de la piel y del tejido celular subcutáneo.....	-	-	-	-	-	-	-	-	-
XIII Enfermedades del sistema osteomuscular y del tejido conjuntivo.....	20,36	-	-	-	-	-	-	-	-
XIV Anomalías congénitas.....	12,22	709,22	-	-	-	-	-	-	-
XV Ciertas afecciones originadas en el período perinatal.....	-	-	-	-	-	-	-	-	-

XVI	Signos, síntomas y estados morbosos mal definidos	44,80	-	-	-	-	-	-	-
XVII	Traumatismos y envenenamientos	28,51	-	-	62,03	-	-	-	-

II.5.3. MORTALIDAD ESPECÍFICA POR EDAD Y GRANDES GRUPOS DE CAUSAS. TASAS POR 100.000 HABITANTES. MUJERES.

GRANDES GRUPOS	De 35 a 39 años	De 40 a 44 años	De 45 a 49 años	De 50 a 54 años	De 55 a 59 años	De 60 a 64 años	De 65 a 69 años	De 70 a 74 años	De 75 y más años
TOTAL.....	53,71	141,54	77,58	370,37	318,81	247,73	1.000,00	1.353,79	7.884,29
I Enfermedades infecciosas y parasitarias.....	-	-	-	-	-	-	-	-	113,44
II Tumores.....	53,71	70,77	77,58	185,19	-	82,58	307,69	631,77	567,21
III Enfermedades de las glándulas endocrinas, de la nutrición, del metabolismo y trastornos de la inmunidad	-	-	-	-	-	-	-	180,51	340,33
IV Enfermedades de la sangre y de los órganos hematopoyéticos	-	-	-	-	-	-	-	-	56,72
V Trastornos mentales.....	-	-	-	-	-	-	-	90,25	340,33
VI Enfermedades del sistema nervioso y de los órganos de los sentidos	-	-	-	-	-	-	76,92	-	226,89
VII Enfermedades del aparato circulatorio.....	-	70,77	-	92,59	106,27	-	461,54	180,51	3.630,18
VIII Enfermedades del aparato respiratorio.....	-	-	-	-	106,27	82,58	-	90,25	1.077,71
IX Enfermedades del aparato digestivo.....	-	-	-	-	-	-	-	90,25	283,61
X Enfermedades del aparato genitourinario.....	-	-	-	-	106,27	-	-	-	226,89
XI Complicaciones del embarazo, del parto y del puerperio.....	-	-	-	-	-	-	-	-	-
XII Enfermedades de la piel y del tejido celular subcutáneo.....	-	-	-	-	-	-	-	-	-
XIII Enfermedades del sistema osteomuscular y del tejido conjuntivo.....	-	-	-	-	-	-	-	-	283,61
XIV Anomalías congénitas	-	-	-	-	-	82,58	-	-	-
XV Ciertas afecciones originadas en el período perinatal	-	-	-	-	-	-	-	-	-

XVI	Signos, síntomas y estados morbosos mal definidos	-	-	-	-	-	-	-	-	623,94
XVII	Traumatismos y envenenamientos	-	-	-	92,59	-	-	153,85	90,25	113,44

II.5.4. MORTALIDAD ESPECÍFICA POR EDAD Y CAUSAS DE LA LISTA REDUCIDA. TASAS POR 100.000 HABITANTES. TOTAL.

CAUSA	TOTAL	Menos de 1 año	De 1 a 4 años	De 5 a 9 años	De 10 a 14 años	De 15 a 19 años	De 20 a 24 años	De 25 a 29 años	De 30 a 34 años
TOTAL.....	876,64	1.077,20	81,10	58,36	-	24,18	23,96	52,02	76,45
01 Fiebres tifoidea y paratifoidea.....	-	-	-	-	-	-	-	-	-
02 Otras infecciones por salmonella y otras intoxicaciones alimentarias.....	-	-	-	-	-	-	-	-	-
03 Enfermedades infecciosas intestinales.....	-	-	-	-	-	-	-	-	-
04 Tuberculosis respiratoria.....	2,04	-	-	-	-	-	-	-	-
05 Otras tuberculosis.....	-	-	-	-	-	-	-	-	-
06 Otras enfermedades infecciosas bacterianas.....	6,13	-	-	-	-	-	-	-	-
07 Hepatitis viral.....	-	-	-	-	-	-	-	-	-
08 Tétanos.....	-	-	-	-	-	-	-	-	-
09 Resto enfermedades infecciosas víricas.....	-	-	-	-	-	-	-	-	-
10 Enfermedades parasitarias y resto de infecciones.....	-	-	-	-	-	-	-	-	-
11 Tumor maligno de cavidad bucal y faringe.....	2,04	-	-	-	-	-	-	-	-
12 Tumor maligno del esófago.....	2,04	-	-	-	-	-	-	-	-
13 Tumor maligno del estómago.....	16,35	-	-	-	-	-	-	-	-
14 Tumor maligno del intestino delgado.....	-	-	-	-	-	-	-	-	-
15 Tumor maligno del intestino grueso.....	24,52	-	-	-	-	-	-	-	-
16 Tumor maligno del recto.....	6,13	-	-	-	-	-	-	-	-
17 Tumor maligno del hígado.....	4,09	-	-	-	-	-	-	-	-
18 Tumor maligno de la vesícula biliar.....	-	-	-	-	-	-	-	-	-
19 Tumor maligno del páncreas.....	6,13	-	-	-	-	-	-	-	-
20 Tumor maligno de la laringe.....	4,09	-	-	-	-	-	-	-	-
21 Tumor maligno de la tráquea, de los bronquios y del pulmón.....	28,61	-	-	-	-	-	-	-	-
22 Tumor maligno de los huesos.....	-	-	-	-	-	-	-	-	-
23 Tumor maligno de la piel.....	2,04	-	-	-	-	-	-	-	-
24 Tumor maligno de la mama femenina.....	28,51	-	-	-	-	-	-	-	-
25 Tumor maligno del cuello uterino.....	-	-	-	-	-	-	-	-	-
26 Otros tumores malignos del útero.....	4,07	-	-	-	-	-	-	-	-
27 Tumor maligno de la próstata.....	16,40	-	-	-	-	-	-	-	-
28 Tumor maligno de otras localizaciones.....	38,83	-	-	-	-	-	-	26,01	-

29 Tumor maligno de localización no especificada.....	8,17	-	-	-	-	-	-	-	-
30 Leucemia.....	2,04	-	-	-	-	-	-	-	-
31 Enfermedad de Hodgkin	-	-	-	-	-	-	-	-	-

II.5.4. MORTALIDAD ESPECÍFICA POR EDAD Y CAUSAS DE LA LISTA REDUCIDA. TASAS POR 100.000 HABITANTES. TOTAL.

CAUSA	De 35 a 39 años	De 40 a 44 años	De 45 a 49 años	De 50 a 54 años	De 55 a 59 años	De 60 a 64 años	De 65 a 69 años	De 70 a 74 años	De 75 y más años
TOTAL.....	79,98	207,18	191,06	323,77	539,96	433,65	1.598,72	2.383,22	9.643,10
01 Fiebres tifoidea y paratifoidea.....	-	-	-	-	-	-	-	-	-
02 Otras infecciones por salmonella y otras intoxicaciones alimentarias.....	-	-	-	-	-	-	-	-	-
03 Enfermedades infecciosas intestinales.....	-	-	-	-	-	-	-	-	-
04 Tuberculosis respiratoria.....	-	-	-	-	-	-	39,97	-	-
05 Otras tuberculosis.....	-	-	-	-	-	-	-	-	-
06 Otras enfermedades infecciosas bacterianas.....	-	-	-	-	-	-	-	47,66	68,63
07 Hepatitis viral.....	-	-	-	-	-	-	-	-	-
08 Tétanos.....	-	-	-	-	-	-	-	-	-
09 Resto enfermedades infecciosas víricas.....	-	-	-	-	-	-	-	-	-
10 Enfermedades parasitarias y resto de infecciones.....	-	-	-	-	-	-	-	-	-
11 Tumor maligno de cavidad bucal y faringe.....	-	-	38,21	-	-	-	-	-	-
12 Tumor maligno del esófago.....	-	34,53	-	-	-	-	-	-	-
13 Tumor maligno del estómago.....	-	-	-	-	54,00	-	39,97	142,99	102,95
14 Tumor maligno del intestino delgado.....	-	-	-	-	-	-	-	-	-
15 Tumor maligno del intestino grueso.....	-	-	-	-	-	-	-	142,99	308,85
16 Tumor maligno del recto.....	-	-	-	-	-	-	39,97	47,66	34,32
17 Tumor maligno del hígado.....	-	-	-	-	-	-	39,97	-	34,32
18 Tumor maligno de la vesícula biliar.....	-	-	-	-	-	-	-	-	-
19 Tumor maligno del páncreas.....	-	-	-	-	-	43,37	79,94	-	-
20 Tumor maligno de la laringe.....	-	-	-	-	-	-	-	47,66	34,32
21 Tumor maligno de la tráquea, de los bronquios y del pulmón.....	-	34,53	-	-	-	43,37	39,97	142,99	274,54
22 Tumor maligno de los huesos.....	-	-	-	-	-	-	-	-	-
23 Tumor maligno de la piel.....	-	-	-	-	-	-	-	-	34,32
24 Tumor maligno de la mama femenina.....	-	70,77	77,58	185,19	-	-	76,92	-	113,44
25 Tumor maligno del cuello uterino.....	-	-	-	-	-	-	-	-	-
26 Otros tumores malignos del útero.....	-	-	-	-	-	-	-	90,25	-
27 Tumor maligno de la próstata.....	-	-	-	-	-	-	-	101,01	260,64
28 Tumor maligno de otras localizaciones.....	53,32	-	-	-	54,00	86,73	119,90	142,99	240,22

29 Tumor maligno de localización no especificada.....	-	-	-	-	-	-	-	95,33	68,63
30 Leucemia.....	-	-	-	-	-	-	39,97	-	-
31 Enfermedad de Hodgkin.....	-	-	-	-	-	-	-	-	-

II.5.4. MORTALIDAD ESPECÍFICA POR EDAD Y CAUSAS DE LA LISTA REDUCIDA. TASAS POR 100.000 HABITANTES. TOTAL (Continuación).

CAUSA	TOTAL	Menos de 1 año	De 1 a 4 años	De 5 a 9 años	De 10 a 14 años	De 15 a 19 años	De 20 a 24 años	De 25 a 29 años	De 30 a 34 años
32 Otros tumores del tejido linfático y órganos hematopoyéticos	8,17	-	-	-	-	-	-	-	-
33 Tumores benignos	-	-	-	-	-	-	-	-	-
34 Carcinoma in situ	-	-	-	-	-	-	-	-	-
35 Tumores de evolución incierta y de naturaleza no especificada	10,22	-	-	-	-	-	-	-	25,48
36 Diabetes	16,35	-	-	-	-	-	-	-	-
37 Otras enfermedades endocrinas e inmunitarias	8,17	-	-	-	-	-	-	-	-
38 Síndrome de inmunodeficiencia adquirida (SIDA)	2,04	-	-	-	-	-	-	-	-
39 Serología o cultivo ⊕ para el VIH	2,04	-	-	-	-	-	-	-	-
40 Anemias	4,09	-	-	-	-	-	-	-	-
41 Otras enfermedades de la sangre y de los órganos hematopoyéticos	-	-	-	-	-	-	-	-	-
42 Psicosis alcohólica	-	-	-	-	-	-	-	-	-
43 Otros trastornos mentales	24,52	-	-	-	-	-	-	-	-
44 Enfermedades del sistema nervioso y de los órganos de los sentidos	14,30	-	-	-	-	-	-	-	-
45 Enfermedades reumáticas crónicas del corazón	2,04	-	-	-	-	-	-	-	-
46 Enfermedades hipertensivas	10,22	-	-	-	-	-	-	-	-
47 Enfermedades isquémicas del corazón	42,91	-	-	-	-	-	-	-	-
48 Otras enfermedades del corazón y de la circulación pulmonar	89,91	-	-	-	-	-	-	-	-
49 Enfermedades del corazón mal definidas	6,13	-	-	-	-	-	-	-	-
50 Enfermedades cerebrovasculares	153,26	-	-	-	-	-	-	-	-
51 Arteriosclerosis	4,09	-	-	-	-	-	-	-	-
52 Enfermedades vasos sanguíneos	12,26	-	-	-	-	-	-	-	-
53 Infecciones respiratorias agudas incluida influenza	6,13	-	-	-	-	-	-	-	-
54 Neumonía	6,13	-	-	-	-	-	-	-	25,48
55 Bronquitis, enfisema, asma	89,91	-	-	-	-	-	-	-	-
56 Otras enfermedades del aparato respiratorio	34,74	-	-	-	-	-	-	-	-
57 Gastritis, duodenitis, úlcus péptico	2,04	-	-	-	-	-	-	-	-

58	Cirrosis y otras enfermedades crónicas del hígado.....	6,13	-	-	-	-	-	-	-	-
59	Resto de enfermedades del aparato digestivo.....	18,39	-	-	-	-	-	-	-	-

II.5.4. MORTALIDAD ESPECÍFICA POR EDAD Y CAUSAS DE LA LISTA REDUCIDA. TASAS POR 100.000 HABITANTES. TOTAL (Continuación).

CAUSA	De 35 a 39 años	De 40 a 44 años	De 45 a 49 años	De 50 a 54 años	De 55 a 59 años	De 60 a 64 años	De 65 a 69 años	De 70 a 74 años	De 75 y más años
32 Otros tumores del tejido linfático y órganos hematopoyéticos	-	-	-	-	-	-	39,97	95,33	34,32
33 Tumores benignos	-	-	-	-	-	-	-	-	-
34 Carcinoma in situ	-	-	-	-	-	-	-	-	-
35 Tumores de evolución incierta y de naturaleza no especificada	-	-	-	-	-	-	-	-	137,27
36 Diabetes.....	-	-	-	-	-	-	-	47,66	240,22
37 Otras enfermedades endocrinas e inmunitarias.....	-	-	-	-	-	-	-	95,33	68,63
38 Síndrome de inmunodeficiencia adquirida (SIDA).....	26,66	-	-	-	-	-	-	-	-
39 Serología o cultivo ⊕ para el VIH.....	-	-	-	-	-	43,37	-	-	-
40 Anemias.....	-	-	-	-	-	43,37	-	-	34,32
41 Otras enfermedades de la sangre y de los órganos hematopoyéticos	-	-	-	-	-	-	-	-	-
42 Psicosis alcohólica.....	-	-	-	-	-	-	-	-	-
43 Otros trastornos mentales.....	-	-	-	-	-	43,37	-	47,66	343,17
44 Enfermedades del sistema nervioso y de los órganos de los sentidos	-	-	-	46,25	-	-	39,97	-	171,59
45 Enfermedades reumáticas crónicas del corazón.....	-	-	-	-	-	-	-	-	34,32
46 Enfermedades hipertensivas.....	-	-	-	-	-	-	39,97	-	137,27
47 Enfermedades isquémicas del corazón.....	-	-	38,21	-	-	-	199,84	142,99	411,81
48 Otras enfermedades del corazón y de la circulación pulmonar.....	-	34,53	-	46,25	107,99	43,37	79,94	47,66	1.235,42
49 Enfermedades del corazón mal definidas	-	-	-	-	-	-	-	-	102,95
50 Enfermedades cerebrovasculares.....	-	-	38,21	-	54,00	-	239,81	381,32	2.024,71
51 Arteriosclerosis	-	-	-	-	-	-	-	-	68,63
52 Enfermedades vasos sanguíneos.....	-	34,53	-	-	107,99	-	39,97	-	68,63
53 Infecciones respiratorias agudas incluida influenza.....	-	-	-	-	-	43,37	-	-	68,63
54 Neumonía	-	-	-	-	-	-	-	-	68,63
55 Bronquitis, enfisema, asma	-	-	-	-	54,00	-	119,90	381,32	1.098,15
56 Otras enfermedades del aparato respiratorio.....	-	-	-	-	-	-	39,97	95,33	480,44
57 Gastritis, duodenitis, úlcus péptico.....	-	-	-	-	-	-	-	-	34,32

58	Cirrosis y otras enfermedades crónicas del hígado.....	-	-	-	-	-	-	39,97	47,66	34,32
59	Resto de enfermedades del aparato digestivo.....	-	-	-	46,25	-	-	-	-	274,54

II.5.4. MORTALIDAD ESPECÍFICA POR EDAD Y CAUSAS DE LA LISTA REDUCIDA. TASAS POR 100.000 HABITANTES. TOTAL (Continuación).

CAUSA	TOTAL	Menos de 1 año	De 1 a 4 años	De 5 a 9 años	De 10 a 14 años	De 15 a 19 años	De 20 a 24 años	De 25 a 29 años	De 30 a 34 años
60 Nefritis, síndrome nefrótico, nefrosis	18,39	-	-	-	-	-	-	-	25,48
61 Resto de las enfermedades del aparato urinario.....	6,13	-	-	-	-	-	-	-	-
62 Enfermedades de los órganos genitales masculinos	-	-	-	-	-	-	-	-	-
63 Enfermedades de los órganos genitales femeninos	-	-	-	-	-	-	-	-	-
64 Complicaciones del embarazo, parto y puerperio	-	-	-	-	-	-	-	-	-
65 Enfermedades de piel y tejido celular subcutáneo.....	2,04	-	-	-	-	-	-	-	-
66 Enfermedades del sistema osteomuscular y tejido conjuntivo	12,26	-	-	-	-	-	-	-	-
67 Anomalías congénitas	10,22	718,13	-	-	-	-	-	-	-
68 Causas perinatales.....	2,04	179,53	-	-	-	-	-	-	-
69 Síntomas y estados morbosos mal definidos	24,52	-	-	-	-	-	-	-	-
70 Accidentes de vehículo a motor.....	20,43	-	-	29,18	-	24,18	23,96	-	-
71 Caídas accidentales	4,09	179,53	-	-	-	-	-	-	-
72 Ahogamiento.....	6,13	-	81,10	-	-	-	-	-	-
73 Accidentes de tipo industrial	2,04	-	-	-	-	-	-	-	-
74 Suicidio y autolesiones	12,26	-	-	-	-	-	-	26,01	-
75 Resto de causas externas	4,09	-	-	29,18	-	-	-	-	-
76 Dependencia a las drogas. Abuso de las drogas. Envenenamiento accidental por opiáceos, cocaína	-	-	-	-	-	-	-	-	-

II.5.4. MORTALIDAD ESPECÍFICA POR EDAD Y CAUSAS DE LA LISTA REDUCIDA. TASAS POR 100.000 HABITANTES. TOTAL (Continuación).

CAUSA	De 35 a 39 años	De 40 a 44 años	De 45 a 49 años	De 50 a 54 años	De 55 a 59 años	De 60 a 64 años	De 65 a 69 años	De 70 a 74 años	De 75 y más años
60 Nefritis, síndrome nefrótico, nefrosis	-	-	-	-	-	-	-	47,66	240,22
61 Resto de las enfermedades del aparato urinario	-	-	-	-	54,00	-	-	-	68,63
62 Enfermedades de los órganos genitales masculinos.....	-	-	-	-	-	-	-	-	-
63 Enfermedades de los órganos genitales femeninos	-	-	-	-	-	-	-	-	-
64 Complicaciones del embarazo, parto y puerperio.....	-	-	-	-	-	-	-	-	-
65 Enfermedades de piel y tejido celular subcutáneo	-	-	-	-	-	-	-	-	34,32
66 Enfermedades del sistema osteomuscular y tejido conjuntivo.....	-	-	-	-	-	-	-	-	205,90
67 Anomalías congénitas	-	-	-	-	-	43,37	-	-	-
68 Causas perinatales	-	-	-	-	-	-	-	-	-
69 Síntomas y estados morbosos mal definidos.....	-	-	-	-	-	-	-	-	411,81
70 Accidentes de vehículo a motor.....	-	34,53	-	46,25	-	-	159,87	-	34,32
71 Caídas accidentales	-	-	-	-	-	-	39,97	-	-
72 Ahogamiento	-	-	-	46,25	-	-	-	-	-
73 Accidentes de tipo industrial.....	-	-	38,21	-	-	-	-	-	-
74 Suicidio y autolesiones.....	-	-	-	-	54,00	-	39,97	47,66	68,63
75 Resto de causas externas.....	-	-	-	-	-	-	-	-	34,32
76 Dependencia a las drogas. Abuso de las drogas. Envenenamiento accidental por opiáceos, cocaína.....	-	-	-	-	-	-	-	-	-

II.5.4. MORTALIDAD ESPECÍFICA POR EDAD Y CAUSAS DE LA LISTA REDUCIDA. TASAS POR 100.000 HABITANTES. HOMBRES.

CAUSA	TOTAL	Menos de 1 año	De 1 a 4 años	De 5 a 9 años	De 10 a 14 años	De 15 a 19 años	De 20 a 24 años	De 25 a 29 años	De 30 a 34 años
TOTAL.....	1.000,70	1.454,55	157,36	55,10	-	46,40	47,51	99,35	100,96
01 Fiebres tifoidea y paratifoidea.....	-	-	-	-	-	-	-	-	-
02 Otras infecciones por salmonella y otras intoxicaciones alimentarias.....	-	-	-	-	-	-	-	-	-
03 Enfermedades infecciosas intestinales.....	-	-	-	-	-	-	-	-	-
04 Tuberculosis respiratoria.....	4,10	-	-	-	-	-	-	-	-
05 Otras tuberculosis.....	-	-	-	-	-	-	-	-	-
06 Otras enfermedades infecciosas bacterianas.....	4,10	-	-	-	-	-	-	-	-
07 Hepatitis viral.....	-	-	-	-	-	-	-	-	-
08 Tétanos.....	-	-	-	-	-	-	-	-	-
09 Resto enfermedades infecciosas víricas.....	-	-	-	-	-	-	-	-	-
10 Enfermedades parasitarias y resto de infecciones.....	-	-	-	-	-	-	-	-	-
11 Tumor maligno de cavidad bucal y faringe.....	4,10	-	-	-	-	-	-	-	-
12 Tumor maligno del esófago.....	4,10	-	-	-	-	-	-	-	-
13 Tumor maligno del estómago.....	28,71	-	-	-	-	-	-	-	-
14 Tumor maligno del intestino delgado.....	-	-	-	-	-	-	-	-	-
15 Tumor maligno del intestino grueso.....	20,51	-	-	-	-	-	-	-	-
16 Tumor maligno del recto.....	12,30	-	-	-	-	-	-	-	-
17 Tumor maligno del hígado.....	4,10	-	-	-	-	-	-	-	-
18 Tumor maligno de la vesícula biliar.....	-	-	-	-	-	-	-	-	-
19 Tumor maligno del páncreas.....	8,20	-	-	-	-	-	-	-	-
20 Tumor maligno de la laringe.....	8,20	-	-	-	-	-	-	-	-
21 Tumor maligno de la tráquea, de los bronquios y del pulmón.....	53,32	-	-	-	-	-	-	-	-
22 Tumor maligno de los huesos.....	-	-	-	-	-	-	-	-	-
23 Tumor maligno de la piel.....	-	-	-	-	-	-	-	-	-
24 Tumor maligno de la mama femenina.....	-	-	-	-	-	-	-	-	-
25 Tumor maligno del cuello uterino.....	-	-	-	-	-	-	-	-	-
26 Otros tumores malignos del útero.....	-	-	-	-	-	-	-	-	-
27 Tumor maligno de la próstata.....	16,40	-	-	-	-	-	-	-	-
28 Tumor maligno de otras localizaciones.....	57,42	-	-	-	-	-	-	49,68	-

29 Tumor maligno de localización no especificada.....	8,20	-	-	-	-	-	-	-	-
30 Leucemia.....	4,10	-	-	-	-	-	-	-	-
31 Enfermedad de Hodgkin.....	-	-	-	-	-	-	-	-	-

II.5.4. MORTALIDAD ESPECÍFICA POR EDAD Y CAUSAS DE LA LISTA REDUCIDA. TASAS POR 100.000 HABITANTES. HOMBRES.

CAUSA	De 35 a 39 años	De 40 a 44 años	De 45 a 49 años	De 50 a 54 años	De 55 a 59 años	De 60 a 64 años	De 65 a 69 años	De 70 a 74 años	De 75 y más años
TOTAL.....	105,88	269,72	301,20	277,01	767,54	639,27	2.246,26	3.535,35	12.337,10
01 Fiebres tifoidea y paratifoidea.....	-	-	-	-	-	-	-	-	-
02 Otras infecciones por salmonella y otras intoxicaciones alimentarias.....	-	-	-	-	-	-	-	-	-
03 Enfermedades infecciosas intestinales.....	-	-	-	-	-	-	-	-	-
04 Tuberculosis respiratoria.....	-	-	-	-	-	-	83,19	-	-
05 Otras tuberculosis.....	-	-	-	-	-	-	-	-	-
06 Otras enfermedades infecciosas bacterianas.....	-	-	-	-	-	-	-	101,01	-
07 Hepatitis viral.....	-	-	-	-	-	-	-	-	-
08 Tétanos.....	-	-	-	-	-	-	-	-	-
09 Resto enfermedades infecciosas víricas.....	-	-	-	-	-	-	-	-	-
10 Enfermedades parasitarias y resto de infecciones.....	-	-	-	-	-	-	-	-	-
11 Tumor maligno de cavidad bucal y faringe.....	-	-	75,30	-	-	-	-	-	-
12 Tumor maligno del esófago.....	-	67,43	-	-	-	-	-	-	-
13 Tumor maligno del estómago.....	-	-	-	-	109,65	-	83,19	202,02	260,64
14 Tumor maligno del intestino delgado.....	-	-	-	-	-	-	-	-	-
15 Tumor maligno del intestino grueso.....	-	-	-	-	-	-	-	-	434,40
16 Tumor maligno del recto.....	-	-	-	-	-	-	83,19	101,01	86,88
17 Tumor maligno del hígado.....	-	-	-	-	-	-	-	-	86,88
18 Tumor maligno de la vesícula biliar.....	-	-	-	-	-	-	-	-	-
19 Tumor maligno del páncreas.....	-	-	-	-	-	91,32	83,19	-	-
20 Tumor maligno de la laringe.....	-	-	-	-	-	-	-	101,01	86,88
21 Tumor maligno de la tráquea, de los bronquios y del pulmón.....	-	67,43	-	-	-	91,32	83,19	303,03	608,17
22 Tumor maligno de los huesos.....	-	-	-	-	-	-	-	-	-
23 Tumor maligno de la piel.....	-	-	-	-	-	-	-	-	-
24 Tumor maligno de la mama femenina.....	-	-	-	-	-	-	-	-	-
25 Tumor maligno del cuello uterino.....	-	-	-	-	-	-	-	-	-
26 Otros tumores malignos del útero.....	-	-	-	-	-	-	-	-	-
27 Tumor maligno de la próstata.....	-	-	-	-	-	-	-	101,01	260,64
28 Tumor maligno de otras localizaciones.....	52,94	-	-	-	109,65	91,32	166,39	303,03	434,40

29 Tumor maligno de localización no especificada.....	-	-	-	-	-	-	-	-	173,76
30 Leucemia.....	-	-	-	-	-	-	83,19	-	-
31 Enfermedad de Hodgkin.....	-	-	-	-	-	-	-	-	-

II.5.4. MORTALIDAD ESPECÍFICA POR EDAD Y CAUSAS DE LA LISTA REDUCIDA. TASAS POR 100.000 HABITANTES. HOMBRES (Continuación).

CAUSA	TOTAL	Menos de 1 año	De 1 a 4 años	De 5 a 9 años	De 10 a 14 años	De 15 a 19 años	De 20 a 24 años	De 25 a 29 años	De 30 a 34 años
32 Otros tumores del tejido linfático y órganos hematopoyéticos	16,40	-	-	-	-	-	-	-	-
33 Tumores benignos	-	-	-	-	-	-	-	-	-
34 Carcinoma in situ	-	-	-	-	-	-	-	-	-
35 Tumores de evolución incierta y de naturaleza no especificada	16,40	-	-	-	-	-	-	-	-
36 Diabetes	12,30	-	-	-	-	-	-	-	-
37 Otras enfermedades endocrinas e inmunitarias	4,10	-	-	-	-	-	-	-	-
38 Síndrome de inmunodeficiencia adquirida (SIDA)	4,10	-	-	-	-	-	-	-	-
39 Serología o cultivo ⊕ para el VIH	4,10	-	-	-	-	-	-	-	-
40 Anemias	4,10	-	-	-	-	-	-	-	-
41 Otras enfermedades de la sangre y de los órganos hematopoyéticos	-	-	-	-	-	-	-	-	-
42 Psicosis alcohólica	-	-	-	-	-	-	-	-	-
43 Otros trastornos mentales	20,51	-	-	-	-	-	-	-	-
44 Enfermedades del sistema nervioso y de los órganos de los sentidos	8,20	-	-	-	-	-	-	-	-
45 Enfermedades reumáticas crónicas del corazón	4,10	-	-	-	-	-	-	-	-
46 Enfermedades hipertensivas	-	-	-	-	-	-	-	-	-
47 Enfermedades isquémicas del corazón	73,82	-	-	-	-	-	-	-	-
48 Otras enfermedades del corazón y de la circulación pulmonar	77,92	-	-	-	-	-	-	-	-
49 Enfermedades del corazón mal definidas	-	-	-	-	-	-	-	-	-
50 Enfermedades cerebrovasculares	168,15	-	-	-	-	-	-	-	-
51 Arteriosclerosis	8,20	-	-	-	-	-	-	-	-
52 Enfermedades vasos sanguíneos	4,10	-	-	-	-	-	-	-	-
53 Infecciones respiratorias agudas incluida influenza	4,10	-	-	-	-	-	-	-	-
54 Neumonía	12,30	-	-	-	-	-	-	-	50,48
55 Bronquitis, enfisema, asma	127,14	-	-	-	-	-	-	-	-
56 Otras enfermedades del aparato respiratorio	41,01	-	-	-	-	-	-	-	-
57 Gastritis, duodenitis, úlcus péptico	-	-	-	-	-	-	-	-	-

58	Cirrosis y otras enfermedades crónicas del hígado.....	8,20	-	-	-	-	-	-	-	-
59	Resto de enfermedades del aparato digestivo.....	20,51	-	-	-	-	-	-	-	-

II.5.4. MORTALIDAD ESPECÍFICA POR EDAD Y CAUSAS DE LA LISTA REDUCIDA. TASAS POR 100.000 HABITANTES. HOMBRES (Continuación).

CAUSA	De 35 a 39 años	De 40 a 44 años	De 45 a 49 años	De 50 a 54 años	De 55 a 59 años	De 60 a 64 años	De 65 a 69 años	De 70 a 74 años	De 75 y más años
32 Otros tumores del tejido linfático y órganos hematopoyéticos	-	-	-	-	-	-	83,19	202,02	86,88
33 Tumores benignos	-	-	-	-	-	-	-	-	-
34 Carcinoma in situ	-	-	-	-	-	-	-	-	-
35 Tumores de evolución incierta y de naturaleza no especificada	-	-	-	-	-	-	-	-	347,52
36 Diabetes	-	-	-	-	-	-	-	101,01	173,76
37 Otras enfermedades endocrinas e inmunitarias	-	-	-	-	-	-	-	-	86,88
38 Síndrome de inmunodeficiencia adquirida (SIDA)	52,94	-	-	-	-	-	-	-	-
39 Serología o cultivo ⊕ para el VIH	-	-	-	-	-	91,32	-	-	-
40 Anemias	-	-	-	-	-	91,32	-	-	-
41 Otras enfermedades de la sangre y de los órganos hematopoyéticos	-	-	-	-	-	-	-	-	-
42 Psicosis alcohólica	-	-	-	-	-	-	-	-	-
43 Otros trastornos mentales	-	-	-	-	-	91,32	-	-	347,52
44 Enfermedades del sistema nervioso y de los órganos de los sentidos	-	-	-	92,34	-	-	-	-	86,88
45 Enfermedades reumáticas crónicas del corazón	-	-	-	-	-	-	-	-	86,88
46 Enfermedades hipertensivas	-	-	-	-	-	-	-	-	-
47 Enfermedades isquémicas del corazón	-	-	75,30	-	-	-	415,97	303,03	781,93
48 Otras enfermedades del corazón y de la circulación pulmonar	-	67,43	-	-	219,30	91,32	83,19	101,01	1.129,45
49 Enfermedades del corazón mal definidas	-	-	-	-	-	-	-	-	-
50 Enfermedades cerebrovasculares	-	-	75,30	-	109,65	-	249,58	606,06	2.606,43
51 Arteriosclerosis	-	-	-	-	-	-	-	-	173,76
52 Enfermedades vasos sanguíneos	-	-	-	-	109,65	-	-	-	-
53 Infecciones respiratorias agudas incluida influenza	-	-	-	-	-	-	-	-	86,88
54 Neumonía	-	-	-	-	-	-	-	-	173,76
55 Bronquitis, enfisema, asma	-	-	-	-	-	-	249,58	808,08	1.737,62
56 Otras enfermedades del aparato respiratorio	-	-	-	-	-	-	83,19	101,01	695,05
57 Gastritis, duodenitis, úlcus péptico	-	-	-	-	-	-	-	-	-

58	Cirrosis y otras enfermedades crónicas del hígado.....	-	-	-	-	-	-	83,19	-	86,88
59	Resto de enfermedades del aparato digestivo.....	-	-	-	92,34	-	-	-	-	347,52

II.5.4. MORTALIDAD ESPECÍFICA POR EDAD Y CAUSAS DE LA LISTA REDUCIDA. TASAS POR 100.000 HABITANTES. HOMBRES (Continuación).

CAUSA	TOTAL	Menos de 1 año	De 1 a 4 años	De 5 a 9 años	De 10 a 14 años	De 15 a 19 años	De 20 a 24 años	De 25 a 29 años	De 30 a 34 años
60 Nefritis, síndrome nefrótico, nefrosis	28,71	-	-	-	-	-	-	-	50,48
61 Resto de las enfermedades del aparato urinario.....	-	-	-	-	-	-	-	-	-
62 Enfermedades de los órganos genitales masculinos	-	-	-	-	-	-	-	-	-
63 Enfermedades de los órganos genitales femeninos	-	-	-	-	-	-	-	-	-
64 Complicaciones del embarazo, parto y puerperio	-	-	-	-	-	-	-	-	-
65 Enfermedades de piel y tejido celular subcutáneo.....	4,10	-	-	-	-	-	-	-	-
66 Enfermedades del sistema osteomuscular y tejido conjuntivo.....	4,10	-	-	-	-	-	-	-	-
67 Anomalías congénitas	8,20	727,27	-	-	-	-	-	-	-
68 Causas perinatales.....	4,10	363,64	-	-	-	-	-	-	-
69 Síntomas y estados morbosos mal definidos	4,10	-	-	-	-	-	-	-	-
70 Accidentes de vehículo a motor.....	28,71	-	-	-	-	46,40	47,51	-	-
71 Caídas accidentales	8,20	363,64	-	-	-	-	-	-	-
72 Ahogamiento.....	8,20	-	157,36	-	-	-	-	-	-
73 Accidentes de tipo industrial	4,10	-	-	-	-	-	-	-	-
74 Suicidio y autolesiones	12,30	-	-	-	-	-	-	49,68	-
75 Resto de causas externas	8,20	-	-	55,10	-	-	-	-	-
76 Dependencia a las drogas. Abuso de las drogas. Envenenamiento accidental por opiáceos, cocaína	-	-	-	-	-	-	-	-	-

II.5.4. MORTALIDAD ESPECÍFICA POR EDAD Y CAUSAS DE LA LISTA REDUCIDA. TASAS POR 100.000 HABITANTES. HOMBRES (Continuación).

CAUSA	De 35 a 39 años	De 40 a 44 años	De 45 a 49 años	De 50 a 54 años	De 55 a 59 años	De 60 a 64 años	De 65 a 69 años	De 70 a 74 años	De 75 y más años
60 Nefritis, síndrome nefrótico, nefrosis	-	-	-	-	-	-	-	101,01	434,40
61 Resto de las enfermedades del aparato urinario	-	-	-	-	-	-	-	-	-
62 Enfermedades de los órganos genitales masculinos	-	-	-	-	-	-	-	-	-
63 Enfermedades de los órganos genitales femeninos	-	-	-	-	-	-	-	-	-
64 Complicaciones del embarazo, parto y puerperio	-	-	-	-	-	-	-	-	-
65 Enfermedades de piel y tejido celular subcutáneo	-	-	-	-	-	-	-	-	86,88
66 Enfermedades del sistema osteomuscular y tejido conjuntivo.....	-	-	-	-	-	-	-	-	86,88
67 Anomalías congénitas	-	-	-	-	-	-	-	-	-
68 Causas perinatales	-	-	-	-	-	-	-	-	-
69 Síntomas y estados morbosos mal definidos	-	-	-	-	-	-	-	-	86,88
70 Accidentes de vehículo a motor.....	-	67,43	-	92,34	-	-	249,58	-	-
71 Caídas accidentales	-	-	-	-	-	-	83,19	-	-
72 Ahogamiento	-	-	-	-	-	-	-	-	-
73 Accidentes de tipo industrial.....	-	-	75,30	-	-	-	-	-	-
74 Suicidio y autolesiones.....	-	-	-	-	109,65	-	-	-	86,88
75 Resto de causas externas.....	-	-	-	-	-	-	-	-	86,88
76 Dependencia a las drogas. Abuso de las drogas. Envenenamiento accidental por opiáceos, cocaína.....	-	-	-	-	-	-	-	-	-

II.5.4. MORTALIDAD ESPECÍFICA POR EDAD Y CAUSAS DE LA LISTA REDUCIDA. TASAS POR 100.000 HABITANTES. MUJERES.

CAUSA	TOTAL	Menos de 1 año	De 1 a 4 años	De 5 a 9 años	De 10 a 14 años	De 15 a 19 años	De 20 a 24 años	De 25 a 29 años	De 30 a 34 años
TOTAL.....	753,44	709,22	-	62,03	-	-	-	-	51,47
01 Fiebres tifoidea y paratifoidea.....	-	-	-	-	-	-	-	-	-
02 Otras infecciones por salmonella y otras intoxicaciones alimentarias.....	-	-	-	-	-	-	-	-	-
03 Enfermedades infecciosas intestinales.....	-	-	-	-	-	-	-	-	-
04 Tuberculosis respiratoria.....	-	-	-	-	-	-	-	-	-
05 Otras tuberculosis.....	-	-	-	-	-	-	-	-	-
06 Otras enfermedades infecciosas bacterianas.....	8,15	-	-	-	-	-	-	-	-
07 Hepatitis viral.....	-	-	-	-	-	-	-	-	-
08 Tétanos.....	-	-	-	-	-	-	-	-	-
09 Resto enfermedades infecciosas víricas.....	-	-	-	-	-	-	-	-	-
10 Enfermedades parasitarias y resto de infecciones.....	-	-	-	-	-	-	-	-	-
11 Tumor maligno de cavidad bucal y faringe.....	-	-	-	-	-	-	-	-	-
12 Tumor maligno del esófago.....	-	-	-	-	-	-	-	-	-
13 Tumor maligno del estómago.....	4,07	-	-	-	-	-	-	-	-
14 Tumor maligno del intestino delgado.....	-	-	-	-	-	-	-	-	-
15 Tumor maligno del intestino grueso.....	28,51	-	-	-	-	-	-	-	-
16 Tumor maligno del recto.....	-	-	-	-	-	-	-	-	-
17 Tumor maligno del hígado.....	4,07	-	-	-	-	-	-	-	-
18 Tumor maligno de la vesícula biliar.....	-	-	-	-	-	-	-	-	-
19 Tumor maligno del páncreas.....	4,07	-	-	-	-	-	-	-	-
20 Tumor maligno de la laringe.....	-	-	-	-	-	-	-	-	-
21 Tumor maligno de la tráquea, de los bronquios y del pulmón.....	4,07	-	-	-	-	-	-	-	-
22 Tumor maligno de los huesos.....	-	-	-	-	-	-	-	-	-
23 Tumor maligno de la piel.....	4,07	-	-	-	-	-	-	-	-
24 Tumor maligno de la mama femenina.....	28,51	-	-	-	-	-	-	-	-
25 Tumor maligno del cuello uterino.....	-	-	-	-	-	-	-	-	-
26 Otros tumores malignos del útero.....	4,07	-	-	-	-	-	-	-	-
27 Tumor maligno de la próstata.....	-	-	-	-	-	-	-	-	-
28 Tumor maligno de otras localizaciones.....	20,36	-	-	-	-	-	-	-	-

29 Tumor maligno de localización no especificada.....	8,15	-	-	-	-	-	-	-	-
30 Leucemia.....	-	-	-	-	-	-	-	-	-
31 Enfermedad de Hodgkin.....	-	-	-	-	-	-	-	-	-

II.5.4. MORTALIDAD ESPECÍFICA POR EDAD Y CAUSAS DE LA LISTA REDUCIDA. TASAS POR 100.000 HABITANTES. MUJERES.

CAUSA	De 35 a 39 años	De 40 a 44 años	De 45 a 49 años	De 50 a 54 años	De 55 a 59 años	De 60 a 64 años	De 65 a 69 años	De 70 a 74 años	De 75 y más años
TOTAL.....	53,71	141,54	77,58	370,37	318,81	247,73	1.000,00	1.353,79	7.884,29
01 Fiebres tifoidea y paratifoidea.....	-	-	-	-	-	-	-	-	-
02 Otras infecciones por salmonella y otras intoxicaciones alimentarias.....	-	-	-	-	-	-	-	-	-
03 Enfermedades infecciosas intestinales.....	-	-	-	-	-	-	-	-	-
04 Tuberculosis respiratoria.....	-	-	-	-	-	-	-	-	-
05 Otras tuberculosis.....	-	-	-	-	-	-	-	-	-
06 Otras enfermedades infecciosas bacterianas.....	-	-	-	-	-	-	-	-	113,44
07 Hepatitis viral.....	-	-	-	-	-	-	-	-	-
08 Tétanos.....	-	-	-	-	-	-	-	-	-
09 Resto enfermedades infecciosas víricas.....	-	-	-	-	-	-	-	-	-
10 Enfermedades parasitarias y resto de infecciones.....	-	-	-	-	-	-	-	-	-
11 Tumor maligno de cavidad bucal y faringe.....	-	-	-	-	-	-	-	-	-
12 Tumor maligno del esófago.....	-	-	-	-	-	-	-	-	-
13 Tumor maligno del estómago.....	-	-	-	-	-	-	-	90,25	-
14 Tumor maligno del intestino delgado.....	-	-	-	-	-	-	-	-	-
15 Tumor maligno del intestino grueso.....	-	-	-	-	-	-	-	270,76	226,89
16 Tumor maligno del recto.....	-	-	-	-	-	-	-	-	-
17 Tumor maligno del hígado.....	-	-	-	-	-	-	76,92	-	-
18 Tumor maligno de la vesícula biliar.....	-	-	-	-	-	-	-	-	-
19 Tumor maligno del páncreas.....	-	-	-	-	-	-	76,92	-	-
20 Tumor maligno de la laringe.....	-	-	-	-	-	-	-	-	-
21 Tumor maligno de la tráquea, de los bronquios y del pulmón.....	-	-	-	-	-	-	-	-	56,72
22 Tumor maligno de los huesos.....	-	-	-	-	-	-	-	-	-
23 Tumor maligno de la piel.....	-	-	-	-	-	-	-	-	56,72
24 Tumor maligno de la mama femenina.....	-	70,77	77,58	185,19	-	-	76,92	-	113,44
25 Tumor maligno del cuello uterino.....	-	-	-	-	-	-	-	-	-
26 Otros tumores malignos del útero.....	-	-	-	-	-	-	-	90,25	-
27 Tumor maligno de la próstata.....	-	-	-	-	-	-	-	-	-
28 Tumor maligno de otras localizaciones.....	53,71	-	-	-	-	82,58	76,92	-	113,44

29	Tumor maligno de localización no especificada.....	-	-	-	-	-	-	-	180,51	-
30	Leucemia.....	-	-	-	-	-	-	-	-	-
31	Enfermedad de Hodgkin.....	-	-	-	-	-	-	-	-	-

II.5.4. MORTALIDAD ESPECÍFICA POR EDAD Y CAUSAS DE LA LISTA REDUCIDA. TASAS POR 100.000 HABITANTES. MUJERES (Continuación).

CAUSA	TOTAL	Menos de 1 año	De 1 a 4 años	De 5 a 9 años	De 10 a 14 años	De 15 a 19 años	De 20 a 24 años	De 25 a 29 años	De 30 a 34 años
32 Otros tumores del tejido linfático y órganos hematopoyéticos	-	-	-	-	-	-	-	-	-
33 Tumores benignos	-	-	-	-	-	-	-	-	-
34 Carcinoma in situ	-	-	-	-	-	-	-	-	-
35 Tumores de evolución incierta y de naturaleza no especificada	4,07	-	-	-	-	-	-	-	51,47
36 Diabetes	20,36	-	-	-	-	-	-	-	-
37 Otras enfermedades endocrinas e inmunitarias	12,22	-	-	-	-	-	-	-	-
38 Síndrome de inmunodeficiencia adquirida (SIDA)	-	-	-	-	-	-	-	-	-
39 Serología o cultivo ⊕ para el VIH	-	-	-	-	-	-	-	-	-
40 Anemias	4,07	-	-	-	-	-	-	-	-
41 Otras enfermedades de la sangre y de los órganos hematopoyéticos	-	-	-	-	-	-	-	-	-
42 Psicosis alcohólica	-	-	-	-	-	-	-	-	-
43 Otros trastornos mentales	28,51	-	-	-	-	-	-	-	-
44 Enfermedades del sistema nervioso y de los órganos de los sentidos	20,36	-	-	-	-	-	-	-	-
45 Enfermedades reumáticas crónicas del corazón	-	-	-	-	-	-	-	-	-
46 Enfermedades hipertensivas	20,36	-	-	-	-	-	-	-	-
47 Enfermedades isquémicas del corazón	12,22	-	-	-	-	-	-	-	-
48 Otras enfermedades del corazón y de la circulación pulmonar	101,82	-	-	-	-	-	-	-	-
49 Enfermedades del corazón mal definidas	12,22	-	-	-	-	-	-	-	-
50 Enfermedades cerebrovasculares	138,47	-	-	-	-	-	-	-	-
51 Arteriosclerosis	-	-	-	-	-	-	-	-	-
52 Enfermedades vasos sanguíneos	20,36	-	-	-	-	-	-	-	-
53 Infecciones respiratorias agudas incluida influenza	8,15	-	-	-	-	-	-	-	-
54 Neumonía	-	-	-	-	-	-	-	-	-
55 Bronquitis, enfisema, asma	52,94	-	-	-	-	-	-	-	-
56 Otras enfermedades del aparato respiratorio	28,51	-	-	-	-	-	-	-	-
57 Gastritis, duodenitis, úlcus péptico	4,07	-	-	-	-	-	-	-	-

58	Cirrosis y otras enfermedades crónicas del hígado.....	4,07	-	-	-	-	-	-	-	-
59	Resto de enfermedades del aparato digestivo.....	16,29	-	-	-	-	-	-	-	-

II.5.4. MORTALIDAD ESPECÍFICA POR EDAD Y CAUSAS DE LA LISTA REDUCIDA. TASAS POR 100.000 HABITANTES. MUJERES (Continuación).

CAUSA	De 35 a 39 años	De 40 a 44 años	De 45 a 49 años	De 50 a 54 años	De 55 a 59 años	De 60 a 64 años	De 65 a 69 años	De 70 a 74 años	De 75 y más años
32 Otros tumores del tejido linfático y órganos hematopoyéticos	-	-	-	-	-	-	-	-	-
33 Tumores benignos	-	-	-	-	-	-	-	-	-
34 Carcinoma in situ	-	-	-	-	-	-	-	-	-
35 Tumores de evolución incierta y de naturaleza no especificada	-	-	-	-	-	-	-	-	-
36 Diabetes	-	-	-	-	-	-	-	-	283,61
37 Otras enfermedades endocrinas e inmunitarias	-	-	-	-	-	-	-	180,51	56,72
38 Síndrome de inmunodeficiencia adquirida (SIDA)	-	-	-	-	-	-	-	-	-
39 Serología o cultivo ⊕ para el VIH	-	-	-	-	-	-	-	-	-
40 Anemias	-	-	-	-	-	-	-	-	56,72
41 Otras enfermedades de la sangre y de los órganos hematopoyéticos	-	-	-	-	-	-	-	-	-
42 Psicosis alcohólica	-	-	-	-	-	-	-	-	-
43 Otros trastornos mentales	-	-	-	-	-	-	-	90,25	340,33
44 Enfermedades del sistema nervioso y de los órganos de los sentidos	-	-	-	-	-	-	76,92	-	226,89
45 Enfermedades reumáticas crónicas del corazón	-	-	-	-	-	-	-	-	-
46 Enfermedades hipertensivas	-	-	-	-	-	-	76,92	-	226,89
47 Enfermedades isquémicas del corazón	-	-	-	-	-	-	-	-	170,16
48 Otras enfermedades del corazón y de la circulación pulmonar	-	-	-	92,59	-	-	76,92	-	1.304,59
49 Enfermedades del corazón mal definidas	-	-	-	-	-	-	-	-	170,16
50 Enfermedades cerebrovasculares	-	-	-	-	-	-	230,77	180,51	1.644,92
51 Arteriosclerosis	-	-	-	-	-	-	-	-	-
52 Enfermedades vasos sanguíneos	-	70,77	-	-	106,27	-	76,92	-	113,44
53 Infecciones respiratorias agudas incluida influenza	-	-	-	-	-	82,58	-	-	56,72
54 Neumonía	-	-	-	-	-	-	-	-	-
55 Bronquitis, enfisema, asma	-	-	-	-	106,27	-	-	-	680,66
56 Otras enfermedades del aparato respiratorio	-	-	-	-	-	-	-	90,25	340,33
57 Gastritis, duodenitis, úlcus péptico	-	-	-	-	-	-	-	-	56,72

58	Cirrosis y otras enfermedades crónicas del hígado.....	-	-	-	-	-	-	-	90,25	-
59	Resto de enfermedades del aparato digestivo.....	-	-	-	-	-	-	-	-	226,89

II.5.4. MORTALIDAD ESPECÍFICA POR EDAD Y CAUSAS DE LA LISTA REDUCIDA. TASAS POR 100.000 HABITANTES. MUJERES (Continuación).

CAUSA	TOTAL	Menos de 1 año	De 1 a 4 años	De 5 a 9 años	De 10 a 14 años	De 15 a 19 años	De 20 a 24 años	De 25 a 29 años	De 30 a 34 años
60 Nefritis, síndrome nefrótico, nefrosis	8,15	-	-	-	-	-	-	-	-
61 Resto de las enfermedades del aparato urinario.....	12,22	-	-	-	-	-	-	-	-
62 Enfermedades de los órganos genitales masculinos	-	-	-	-	-	-	-	-	-
63 Enfermedades de los órganos genitales femeninos	-	-	-	-	-	-	-	-	-
64 Complicaciones del embarazo, parto y puerperio	-	-	-	-	-	-	-	-	-
65 Enfermedades de piel y tejido celular subcutáneo.....	-	-	-	-	-	-	-	-	-
66 Enfermedades del sistema osteomuscular y tejido conjuntivo.....	20,36	-	-	-	-	-	-	-	-
67 Anomalías congénitas	12,22	709,22	-	-	-	-	-	-	-
68 Causas perinatales.....	-	-	-	-	-	-	-	-	-
69 Síntomas y estados morbosos mal definidos	44,80	-	-	-	-	-	-	-	-
70 Accidentes de vehículo a motor.....	12,22	-	-	62,03	-	-	-	-	-
71 Caídas accidentales	-	-	-	-	-	-	-	-	-
72 Ahogamiento.....	4,07	-	-	-	-	-	-	-	-
73 Accidentes de tipo industrial	-	-	-	-	-	-	-	-	-
74 Suicidio y autolesiones	12,22	-	-	-	-	-	-	-	-
75 Resto de causas externas	-	-	-	-	-	-	-	-	-
76 Dependencia a las drogas. Abuso de las drogas. Envenenamiento accidental por opiáceos, cocaína	-	-	-	-	-	-	-	-	-

II.5.4. MORTALIDAD ESPECÍFICA POR EDAD Y CAUSAS DE LA LISTA REDUCIDA. TASAS POR 100.000 HABITANTES. MUJERES (Continuación).

CAUSA	De 35 a 39 años	De 40 a 44 años	De 45 a 49 años	De 50 a 54 años	De 55 a 59 años	De 60 a 64 años	De 65 a 69 años	De 70 a 74 años	De 75 y más años
60 Nefritis, síndrome nefrótico, nefrosis	-	-	-	-	-	-	-	-	113,44
61 Resto de las enfermedades del aparato urinario	-	-	-	-	106,27	-	-	-	113,44
62 Enfermedades de los órganos genitales masculinos	-	-	-	-	-	-	-	-	-
63 Enfermedades de los órganos genitales femeninos	-	-	-	-	-	-	-	-	-
64 Complicaciones del embarazo, parto y puerperio	-	-	-	-	-	-	-	-	-
65 Enfermedades de piel y tejido celular subcutáneo	-	-	-	-	-	-	-	-	-
66 Enfermedades del sistema osteomuscular y tejido conjuntivo.....	-	-	-	-	-	-	-	-	283,61
67 Anomalías congénitas	-	-	-	-	-	82,58	-	-	-
68 Causas perinatales	-	-	-	-	-	-	-	-	-
69 Síntomas y estados morbosos mal definidos	-	-	-	-	-	-	-	-	623,94
70 Accidentes de vehículo a motor.....	-	-	-	-	-	-	76,92	-	56,72
71 Caídas accidentales	-	-	-	-	-	-	-	-	-
72 Ahogamiento	-	-	-	92,59	-	-	-	-	-
73 Accidentes de tipo industrial.....	-	-	-	-	-	-	-	-	-
74 Suicidio y autolesiones.....	-	-	-	-	-	-	76,92	90,25	56,72
75 Resto de causas externas.....	-	-	-	-	-	-	-	-	-
76 Dependencia a las drogas. Abuso de las drogas. Envenenamiento accidental por opiáceos, cocaína.....	-	-	-	-	-	-	-	-	-

II.5.5. DEFUNCIONES DE MENORES DE 1 AÑO POR EDAD Y SEXO.

GRUPOS DE EDAD	TOTAL	Hombres	Mujeres
TOTAL(*).....	6	4	2
Nacidos muertos	2	1	1
Menos de 24 horas	2	1	1
De 1 a 6 días	1	-	1
De 7 a 27 días	1	1	-
De 28 días a menos de 1 año	2	2	-

(*) No incluye los nacidos muertos.

II.5.6. MORTALIDAD INFANTIL POR SUBGRUPOS Y SEXO. TASAS POR 1.000 NACIDOS VIVOS (*).

TIPO DE TASA	TOTAL	Hombres	Mujeres
Tasa de Mortalidad Perinatal (TMP)	8,79	6,51	11,45
Tasa de Mortalidad Neonatal (TMN)	7,05	6,54	7,66
Tasa de Mortalidad Neonatal Precoz (TMN Precoz) ..	5,29	3,27	7,66
Tasa de Mortalidad Neonatal Tardía (TMN Tardía).....	1,76	3,27	-
Tasa de Mortalidad Posneonatal (TMPN)	3,53	6,54	-
Tasa de Mortalidad Infantil (TMI)	10,58	13,07	7,66

(*) Excepto la tasa de mortalidad perinatal que es por 1.000 nacidos vivos y muertos.

II.5.7. AÑOS POTENCIALES DE VIDA PERDIDOS POR GRANDES GRUPOS DE CAUSAS Y SEXO.

GRANDES GRUPOS	TOTAL				HOMBRES				MUJERES			
	APVP	%	Media	DE	APVP	%	Media	DE	APVP	%	Media	DE
TOTAL.....	1.322	100,00	14,37	16,49	963	72,81	15,28	17,27	360	27,19	12,40	14,44
I Enfermedades infecciosas y parasitarias.....	3	0,19	2,50	-	3	0,19	2,50	-	-	-	-	-
II Tumores.....	375	28,33	12,91	12,91	206	15,58	11,44	12,19	169	12,75	15,32	13,67
III Enfermedades de las glándulas endocrinas, de la nutrición, del metabolismo y trastornos de la inmunidad.....	31	2,31	30,50	-	31	2,31	30,50	-	-	-	-	-
IV Enfermedades de la sangre y de los órganos hematopoyéticos.....	7	0,49	6,50	-	7	0,49	6,50	-	-	-	-	-
V Trastornos mentales.....	9	0,64	8,50	-	9	0,64	8,50	-	-	-	-	-
VI Enfermedades del sistema nervioso y de los órganos de los sentidos.....	16	1,21	8,00	7,50	16	1,17	15,50	-	1	0,04	0,50	-
VII Enfermedades del aparato circulatorio.....	216	16,34	8,31	8,28	149	11,23	8,74	7,75	68	5,11	7,50	9,14
VIII Enfermedades del aparato respiratorio.....	65	4,88	9,21	12,03	46	3,44	9,10	14,22	19	1,44	9,50	1,00
IX Enfermedades del aparato digestivo.....	20	1,51	10,00	5,50	20	1,51	10,00	5,50	-	-	-	-
X Enfermedades del aparato genitourinario.....	49	3,71	24,50	11,00	36	2,69	35,50	-	14	1,02	13,50	-
XI Complicaciones del embarazo, del parto y del puerperio.....	-	-	-	-	-	-	-	-	-	-	-	-
XII Enfermedades de la piel y del tejido celular subcutáneo.....	-	-	-	-	-	-	-	-	-	-	-	-
XIII Enfermedades del sistema osteomuscular y del tejido conjuntivo.....	-	-	-	-	-	-	-	-	-	-	-	-
XIV Anomalías congénitas.....	10	0,72	9,50	-	-	-	-	-	10	0,72	9,50	-
XV Ciertas afecciones originadas en el período perinatal.....	-	-	-	-	-	-	-	-	-	-	-	-

XVI	Signos, síntomas y estados morbosos mal definidos	10	0,72	9,50	-	10	0,72	9,50	-	-	-	-	-
XVII	Traumatismos y envenenamientos.....	515	38,96	28,61	24,99	434	32,83	31,00	24,44	81	6,13	20,25	25,06

11.5.8. AÑOS POTENCIALES DE VIDA PERDIDOS POR CAUSAS DE LA LISTA REDUCIDA Y SEXO.

CAUSA	TOTAL				HOMBRES				MUJERES			
	APVP	%	Media	DE	APVP	%	Media	DE	APVP	%	Media	DE
TOTAL.....	1.322	100,00	14,37	16,49	963	72,81	15,28	17,27	360	27,19	12,40	14,44
01 Fiebres tifoidea y paratifoidea.....	-	-	-	-	-	-	-	-	-	-	-	-
02 Otras infecciones por salmonella y otras intoxicaciones alimentarias	-	-	-	-	-	-	-	-	-	-	-	-
03 Enfermedades infecciosas intestinales	-	-	-	-	-	-	-	-	-	-	-	-
04 Tuberculosis respiratoria	3	0,19	2,50	-	3	0,19	2,50	-	-	-	-	-
05 Otras tuberculosis.....	-	-	-	-	-	-	-	-	-	-	-	-
06 Otras enfermedades infecciosas bacterianas	-	-	-	-	-	-	-	-	-	-	-	-
07 Hepatitis viral.....	-	-	-	-	-	-	-	-	-	-	-	-
08 Tétanos	-	-	-	-	-	-	-	-	-	-	-	-
09 Resto enfermedades infecciosas víricas.....	-	-	-	-	-	-	-	-	-	-	-	-
10 Enfermedades parasitarias y resto de infecciones.....	-	-	-	-	-	-	-	-	-	-	-	-
11 Tumor maligno de cavidad bucal y faringe.....	21	1,55	20,50	-	21	1,55	20,50	-	-	-	-	-
12 Tumor maligno del esófago	29	2,16	28,50	-	29	2,16	28,50	-	-	-	-	-
13 Tumor maligno del estómago.....	16	1,21	8,00	4,50	16	1,21	8,00	4,50	-	-	-	-
14 Tumor maligno del intestino delgado	-	-	-	-	-	-	-	-	-	-	-	-
15 Tumor maligno del intestino grueso.	-	-	-	-	-	-	-	-	-	-	-	-
16 Tumor maligno del recto	2	0,11	1,50	-	2	0,11	1,50	-	-	-	-	-
17 Tumor maligno del hígado.....	2	0,11	1,50	-	-	-	-	-	2	0,11	1,50	-
18 Tumor maligno de la vesícula biliar..	-	-	-	-	-	-	-	-	-	-	-	-
19 Tumor maligno del páncreas	9	0,64	2,83	2,05	8	0,61	4,00	1,50	1	0,04	0,50	-
20 Tumor maligno de la laringe.....	-	-	-	-	-	-	-	-	-	-	-	-
21 Tumor maligno de la tráquea, de los bronquios y del pulmón	39	2,91	12,83	10,87	39	2,91	12,83	10,87	-	-	-	-
22 Tumor maligno de los huesos.....	-	-	-	-	-	-	-	-	-	-	-	-
23 Tumor maligno de la piel	-	-	-	-	-	-	-	-	-	-	-	-
24 Tumor maligno de la mama femenina.....	87	6,54	17,30	8,45	-	-	-	-	87	6,54	17,30	8,45
25 Tumor maligno del cuello uterino	-	-	-	-	-	-	-	-	-	-	-	-
26 Otros tumores malignos del útero ...	-	-	-	-	-	-	-	-	-	-	-	-
27 Tumor maligno de la próstata	-	-	-	-	-	-	-	-	-	-	-	-
28 Tumor maligno de otras localizaciones.....	133	10,02	14,72	14,95	92	6,96	15,33	14,89	41	3,06	13,50	14,99

29 Tumor maligno de localización no especificada.....	-	-	-	-	-	-	-	-	-	-	-	-	-
30 Leucemia	1	0,04	0,50	-	1	0,04	0,50	-	-	-	-	-	-
31 Enfermedad de Hodgkin.....	-	-	-	-	-	-	-	-	-	-	-	-	-

II.5.8. AÑOS POTENCIALES DE VIDA PERDIDOS POR CAUSAS DE LA LISTA REDUCIDA Y SEXO (Continuación).

CAUSA	TOTAL				HOMBRES				MUJERES			
	APVP	%	Media	DE	APVP	%	Media	DE	APVP	%	Media	DE
32 Otros tumores del tejido linfático y órganos hematopoyéticos.....	1	0,04	0,50	-	1	0,04	0,50	-	-	-	-	-
33 Tumores benignos.....	-	-	-	-	-	-	-	-	-	-	-	-
34 Carcinoma in situ.....	-	-	-	-	-	-	-	-	-	-	-	-
35 Tumores de evolución incierta y de naturaleza no especificada.....	40	2,99	39,50	-	-	-	-	-	40	2,99	39,50	-
36 Diabetes	-	-	-	-	-	-	-	-	-	-	-	-
37 Otras enfermedades endocrinas e inmunitarias	-	-	-	-	-	-	-	-	-	-	-	-
38 Síndrome de inmunodeficiencia adquirida (SIDA).....	31	2,31	30,50	-	31	2,31	30,50	-	-	-	-	-
39 Serología o cultivo ⊕ para el VIH.....	10	0,72	9,50	-	10	0,72	9,50	-	-	-	-	-
40 Anemias	7	0,49	6,50	-	7	0,49	6,50	-	-	-	-	-
41 Otras enfermedades de la sangre y de los órganos hematopoyéticos .	-	-	-	-	-	-	-	-	-	-	-	-
42 Psicosis alcohólica.....	-	-	-	-	-	-	-	-	-	-	-	-
43 Otros trastornos mentales	9	0,64	8,50	-	9	0,64	8,50	-	-	-	-	-
44 Enfermedades del sistema nervioso y de los órganos de los sentidos.....	16	1,21	8,00	7,50	16	1,17	15,50	-	1	0,04	0,50	-
45 Enfermedades reumáticas crónicas del corazón	-	-	-	-	-	-	-	-	-	-	-	-
46 Enfermedades hipertensivas	2	0,11	1,50	-	-	-	-	-	2	0,11	1,50	-
47 Enfermedades isquémicas del corazón.....	38	2,87	6,33	7,29	38	2,87	6,33	7,29	-	-	-	-
48 Otras enfermedades del corazón y de la circulación pulmonar.....	76	5,71	10,79	8,12	57	4,27	11,30	7,68	19	1,44	9,50	9,00
49 Enfermedades del corazón mal definidas.....	-	-	-	-	-	-	-	-	-	-	-	-
50 Enfermedades cerebrovasculares .	47	3,56	5,88	7,45	44	3,29	8,70	8,21	4	0,26	1,17	0,47
51 Arteriosclerosis.....	-	-	-	-	-	-	-	-	-	-	-	-
52 Enfermedades vasos sanguíneos ..	54	4,08	13,50	8,51	11	0,79	10,50	-	44	3,29	14,50	9,63
53 Infecciones respiratorias agudas incluida influenza.....	9	0,64	8,50	-	-	-	-	-	9	0,64	8,50	-
54 Neumonía.....	38	2,84	37,50	-	38	2,84	37,50	-	-	-	-	-
55 Bronquitis, enfisema, asma	18	1,36	4,50	3,46	8	0,57	2,50	-	11	0,79	10,50	-
56 Otras enfermedades del aparato respiratorio.....	1	0,04	0,50	-	1	0,04	0,50	-	-	-	-	-
57 Gastritis, duodenitis, úlcus péptico .	-	-	-	-	-	-	-	-	-	-	-	-

58	Cirrosis y otras enfermedades crónicas del hígado	5	0,34	4,50	-	5	0,34	4,50	-	-	-	-	-
59	Resto de enfermedades del aparato digestivo.....	16	1,17	15,50	-	16	1,17	15,50	-	-	-	-	-

11.5.8. AÑOS POTENCIALES DE VIDA PERDIDOS POR CAUSAS DE LA LISTA REDUCIDA Y SEXO (Continuación).

CAUSA	TOTAL				HOMBRES				MUJERES			
	APVP	%	Media	DE	APVP	%	Media	DE	APVP	%	Media	DE
60 Nefritis, síndrome nefrótico, nefrosis	36	2,69	35,50	-	36	2,69	35,50	-	-	-	-	-
61 Resto de las enfermedades del aparato urinario.....	14	1,02	13,50	-	-	-	-	-	14	1,02	13,50	-
62 Enfermedades de los órganos genitales masculinos	-	-	-	-	-	-	-	-	-	-	-	-
63 Enfermedades de los órganos genitales femeninos	-	-	-	-	-	-	-	-	-	-	-	-
64 Complicaciones del embarazo, parto y puerperio.....	-	-	-	-	-	-	-	-	-	-	-	-
65 Enfermedades de piel y tejido celular subcutáneo.....	-	-	-	-	-	-	-	-	-	-	-	-
66 Enfermedades del sistema osteomuscular y tejido conjuntivo...	-	-	-	-	-	-	-	-	-	-	-	-
67 Anomalías congénitas	10	0,72	9,50	-	-	-	-	-	10	0,72	9,50	-
68 Causas perinatales	-	-	-	-	-	-	-	-	-	-	-	-
69 Síntomas y estados morbosos mal definidos	-	-	-	-	-	-	-	-	-	-	-	-
70 Accidentes de vehículo a motor.....	214	16,15	23,72	23,30	151	11,38	21,50	20,04	63	4,77	31,50	31,00
71 Caídas accidentales	4	0,26	3,50	-	4	0,26	3,50	-	-	-	-	-
72 Ahogamiento	151	11,38	50,17	24,51	135	10,21	67,50	-	16	1,17	15,50	-
73 Accidentes de tipo industrial.....	25	1,85	24,50	-	25	1,85	24,50	-	-	-	-	-
74 Suicidio y autolesiones.....	60	4,50	19,83	16,76	57	4,31	28,50	14,00	3	0,19	2,50	-
75 Resto de causas externas.....	64	4,80	63,50	-	64	4,80	63,50	-	-	-	-	-
76 Dependencia a las drogas. Abuso de las drogas. Envenenamiento accidental por opiáceos, cocaína ...	-	-	-	-	-	-	-	-	-	-	-	-

II.5.9. RAZÓN DE MORTALIDAD ESTÁNDAR E INTERVALO DE CONFIANZA AL 95% SEGÚN GRANDES GRUPOS DE CAUSAS Y SEXO.

GRANDES GRUPOS	TOTAL			HOMBRES			MUJERES		
	RME	Interv. confian.		RME	Interv. confian.		RME	Interv. confian.	
		L inf.	L sup.		L inf.	L sup.		L inf.	L sup.
TOTAL.....	99,02	89,87	108,85	102,84	90,34	116,59	92,94	80,02	107,34
I Enfermedades infecciosas y parasitarias.....	95,14	25,60	243,58	79,39	8,92	286,65	115,61	12,98	417,42
II Tumores.....	87,02	70,15	106,72	92,05	70,88	117,55	74,33	49,38	107,43
III Enfermedades de las glándulas endocrinas, de la nutrición, del metabolismo y trastornos de la inmunidad.....	83,33	44,33	142,51	66,18	21,33	154,45	99,45	42,82	195,96
IV Enfermedades de la sangre y de los órganos hematopoyéticos.....	69,86	7,85	252,23	83,63	1,09	465,28	60,12	0,79	334,48
V Trastornos mentales.....	85,19	43,97	148,83	96,96	31,25	226,27	78,90	31,61	162,57
VI Enfermedades del sistema nervioso y de los órganos de los sentidos.....	105,46	42,25	217,30	63,31	7,11	228,57	143,52	46,25	334,94
VII Enfermedades del aparato circulatorio.....	93,03	79,05	108,78	104,51	83,12	129,73	82,70	65,04	103,66
VIII Enfermedades del aparato respiratorio.....	144,05	111,63	182,94	149,96	109,37	200,67	127,04	79,59	192,35
IX Enfermedades del aparato digestivo.....	60,44	32,15	103,35	52,67	21,10	108,53	71,09	25,96	154,73
X Enfermedades del aparato genitourinario.....	104,44	53,91	182,46	130,00	52,08	267,87	81,27	26,19	189,66
XI Complicaciones del embarazo, del parto y del puerperio.....	-	-	-	-	-	-	-	-	-
XII Enfermedades de la piel y del tejido celular subcutáneo.....	99,90	1,31	555,82	269,37	3,52	1.498,76	-	-	-
XIII Enfermedades del sistema osteomuscular y del tejido conjuntivo.....	157,73	57,60	343,33	89,62	1,17	498,61	188,02	60,59	438,77
XIV Anomalías congénitas.....	229,85	74,07	536,40	183,96	20,66	664,19	277,30	55,73	810,23
XV Ciertas afecciones originadas en el período perinatal.....	68,96	0,90	383,67	144,32	1,89	802,97	-	-	-

XVI	Signos, síntomas y estados morbosos mal definidos	170,78	90,85	292,07	72,20	8,11	260,66	228,74	114,03	409,30
XVII	Traumatismos y envenenamientos	121,07	77,55	180,14	113,66	66,17	181,99	138,35	55,42	285,06

II.5.10. RAZÓN DE MORTALIDAD ESTÁNDAR E INTERVALO DE CONFIANZA AL 95% SEGÚN CAUSAS DE LA LISTA REDUCIDA Y SEXO.

CAUSA	TOTAL			HOMBRES			MUJERES		
	RME	Interv. confian.		RME	Interv. confian.		RME	Interv. confian.	
		L inf.	L sup.		L inf.	L sup.		L inf.	L sup.
TOTAL.....	99,02	89,87	108,85	102,84	90,34	116,59	92,94	80,02	107,34
01 Fiebres tifoidea y paratifoidea.....	-	-	-	-	-	-	-	-	-
02 Otras infecciones por salmonella y otras intoxicaciones alimentarias.....	-	-	-	-	-	-	-	-	-
03 Enfermedades infecciosas intestinales.....	-	-	-	-	-	-	-	-	-
04 Tuberculosis respiratoria.....	172,67	2,26	960,68	199,18	2,60	1.108,19	-	-	-
05 Otras tuberculosis.....	-	-	-	-	-	-	-	-	-
06 Otras enfermedades infecciosas bacterianas.....	143,79	28,90	420,14	84,70	1,11	471,29	216,40	24,30	781,32
07 Hepatitis viral.....	-	-	-	-	-	-	-	-	-
08 Tétanos.....	-	-	-	-	-	-	-	-	-
09 Resto enfermedades infecciosas víricas.....	-	-	-	-	-	-	-	-	-
10 Enfermedades parasitarias y resto de infecciones.....	-	-	-	-	-	-	-	-	-
11 Tumor maligno de cavidad bucal y faringe.....	39,01	0,51	217,03	44,30	0,58	246,49	-	-	-
12 Tumor maligno del esófago.....	65,91	0,86	366,73	79,04	1,03	439,76	-	-	-
13 Tumor maligno del estómago.....	114,75	49,41	226,13	147,31	59,02	303,53	42,70	0,56	237,58
14 Tumor maligno del intestino delgado.....	-	-	-	-	-	-	-	-	-
15 Tumor maligno del intestino grueso.....	130,67	67,44	228,27	105,48	33,99	246,16	155,71	62,38	320,84
16 Tumor maligno del recto.....	101,45	20,39	296,41	166,87	33,54	487,56	-	-	-
17 Tumor maligno del hígado.....	49,20	5,53	177,64	33,43	0,44	186,02	86,90	1,14	483,48
18 Tumor maligno de la vesícula biliar.....	-	-	-	-	-	-	-	-	-
19 Tumor maligno del páncreas.....	78,87	15,85	230,46	99,91	11,22	360,74	55,25	0,72	307,38
20 Tumor maligno de la laringe.....	91,74	10,30	331,23	88,64	9,96	320,05	-	-	-
21 Tumor maligno de la tráquea, de los bronquios y del pulmón.....	68,62	37,49	115,15	68,55	36,47	117,24	48,80	0,64	271,52
22 Tumor maligno de los huesos.....	-	-	-	-	-	-	-	-	-
23 Tumor maligno de la piel.....	57,19	0,75	318,18	-	-	-	129,01	1,69	717,79
24 Tumor maligno de la mama de la mujer.....	104,90	42,02	216,14	-	-	-	109,09	43,70	224,77
25 Tumor maligno del cuello uterino.....	-	-	-	-	-	-	-	-	-
26 Otros tumores maligno del útero.....	80,95	1,06	450,37	-	-	-	82,92	1,08	461,33
27 Tumor maligno de la próstata.....	63,54	17,09	162,68	60,81	16,36	155,69	-	-	-
28 Tumor maligno de otras localizaciones.....	114,29	68,78	178,50	136,87	74,76	229,66	76,08	24,52	177,54

29 Tumor maligno de localización no especificada.....	68,26	18,36	174,77	52,86	5,94	190,87	93,14	10,46	336,27
30 Leucemia.....	30,26	0,40	168,39	51,52	0,67	286,63	-	-	-
31 Enfermedad de Hodgkin.....	-	-	-	-	-	-	-	-	-

II.5.10. RAZÓN DE MORTALIDAD ESTÁNDAR E INTERVALO DE CONFIANZA AL 95% SEGÚN CAUSAS DE LA LISTA REDUCIDA Y SEXO (Continuación).

CAUSA	TOTAL			HOMBRES			MUJERES		
	RME	Interv. confian.		RME	Interv. confian.		RME	Interv. confian.	
		L inf.	L sup.		L inf.	L sup.		L inf.	L sup.
32 Otros tumores del tejido linfático y órganos hematopoyéticos	94,26	25,36	241,32	173,43	46,66	444,01	-	-	-
33 Tumores benignos	-	-	-	-	-	-	-	-	-
34 Carcinoma in situ	-	-	-	-	-	-	-	-	-
35 Tumores de evolución incierta y de naturaleza no especificada	204,48	65,89	477,18	254,34	68,42	651,16	109,66	1,43	610,13
36 Diabetes.....	75,21	32,38	148,21	69,81	14,03	203,98	79,18	25,52	184,78
37 Otras enfermedades endocrinas e inmunitarias.....	179,87	48,39	460,51	109,01	1,42	606,51	229,57	46,14	670,77
38 Síndrome de inmunodeficiencia adquirida (SIDA).....	36,50	0,48	203,08	42,73	0,56	237,73	-	-	-
39 Serología o cultivo ⊕ para el VIH.....	580,45	7,59	3.229,55	780,07	10,20	4.340,21	-	-	-
40 Anemias.....	132,97	14,93	480,08	150,19	1,96	835,62	119,03	1,56	662,25
41 Otras enfermedades de la sangre y de los órganos hematopoyéticos	-	-	-	-	-	-	-	-	-
42 Psicosis alcohólica.....	-	-	-	-	-	-	-	-	-
43 Otros trastornos mentales.....	85,19	43,97	148,83	96,96	31,25	226,27	78,90	31,61	162,57
44 Enfermedades del sistema nervioso y de los órganos de los sentidos	105,46	42,25	217,30	63,31	7,11	228,57	143,52	46,25	334,94
45 Enfermedades reumáticas crónicas del corazón.....	46,11	0,60	256,57	146,11	1,91	812,91	-	-	-
46 Enfermedades hipertensivas.....	81,45	26,25	190,07	-	-	-	127,13	40,97	296,67
47 Enfermedades isquémicas del corazón.....	43,64	27,00	66,71	61,84	36,63	97,74	15,33	3,08	44,80
48 Otras enfermedades del corazón y de la circulación pulmonar.....	103,46	75,17	138,89	118,13	71,09	184,49	95,13	61,54	140,43
49 Enfermedades del corazón mal definidas	134,20	26,97	392,10	-	-	-	252,48	50,74	737,70
50 Enfermedades cerebrovasculares.....	131,80	103,66	165,21	172,02	123,43	233,38	102,78	71,17	143,64
51 Arteriosclerosis	43,52	4,89	157,12	117,17	13,16	423,04	-	-	-
52 Enfermedades vasos sanguíneos.....	99,06	36,17	215,62	26,14	0,34	145,45	216,61	69,81	505,50
53 Infecciones respiratorias agudas incluida influenza.....	248,14	49,87	725,01	172,70	2,26	960,86	313,03	35,16	1.130,20
54 Neumonía	52,24	10,50	152,63	89,40	17,97	261,21	-	-	-
55 Bronquitis, enfisema, asma	173,87	126,32	233,42	164,43	111,70	233,41	183,28	97,49	313,44
56 Otras enfermedades del aparato respiratorio.....	119,26	69,43	190,96	138,49	66,30	254,71	98,20	39,34	202,35
57 Gastritis, duodenitis, úlcus péptico.....	80,64	1,05	448,65	-	-	-	135,47	1,77	753,73

58	Cirrosis y otras enfermedades crónicas del hígado.....	33,23	6,68	97,10	28,11	3,16	101,48	48,03	0,63	267,22
59	Resto de enfermedades del aparato digestivo.....	80,05	36,53	151,97	88,03	28,37	205,42	71,17	19,15	182,22

II.5.10. RAZÓN DE MORTALIDAD ESTÁNDAR E INTERVALO DE CONFIANZA AL 95% SEGÚN CAUSAS DE LA LISTA REDUCIDA Y SEXO (Continuación).

CAUSA	TOTAL			HOMBRES			MUJERES		
	RME	Interv. confian.		RME	Interv. confian.		RME	Interv. confian.	
		L inf.	L sup.		L inf.	L sup.		L inf.	L sup.
60 Nefritis, síndrome nefrótico, nefrosis	116,20	53,03	220,61	201,51	80,73	415,21	46,58	5,23	168,17
61 Resto de las enfermedades del aparato urinario.....	88,25	17,74	257,84	-	-	-	165,63	33,29	483,95
62 Enfermedades de los órganos genitales masculinos	-	-	-	-	-	-	-	-	-
63 Enfermedades de los órganos genitales femeninos	-	-	-	-	-	-	-	-	-
64 Complicaciones del embarazo, parto y puerperio	-	-	-	-	-	-	-	-	-
65 Enfermedades de piel y tejido celular subcutáneo.....	99,90	1,31	555,82	269,37	3,52	1.498,76	-	-	-
66 Enfermedades del sistema osteomuscular y tejido conjuntivo.....	157,73	57,60	343,33	89,62	1,17	498,61	188,02	60,59	438,77
67 Anomalías congénitas	229,85	74,07	536,40	183,96	20,66	664,19	277,30	55,73	810,23
68 Causas perinatales.....	68,96	0,90	383,67	144,32	1,89	802,97	-	-	-
69 Síntomas y estados morbosos mal definidos	161,30	83,25	281,77	37,85	0,49	210,59	230,83	115,07	413,05
70 Accidentes de vehículo a motor.....	123,25	59,00	226,67	107,81	43,19	222,14	173,25	34,82	506,21
71 Caídas accidentales	77,61	8,72	280,22	132,16	14,84	477,17	-	-	-
72 Ahogamiento.....	427,84	85,99	1.250,07	351,79	39,51	1.270,15	758,80	9,92	4.221,86
73 Accidentes de tipo industrial	166,71	2,18	927,57	165,22	2,16	919,28	-	-	-
74 Suicidio y autolesiones	124,37	45,42	270,72	82,36	16,55	240,64	243,87	49,01	712,54
75 Resto de causas externas	80,33	9,02	290,04	117,66	13,21	424,80	-	-	-
76 Dependencia a las drogas. Abuso de las drogas. Envenenamiento accidental por opiáceos, cocaína	-	-	-	-	-	-	-	-	-

II.6.1. MORTALIDAD ESPECÍFICA POR EDAD Y SEXO. TASAS POR 100.000 HABITANTES.

GRUPOS DE EDAD	TOTAL	Hombres	Mujeres
TOTAL.....	729,30	761,21	698,14
Menos de 1 año.....	832,41	545,85	1.129,94
De 1 a 4 años.....	-	-	-
De 5 a 9 años.....	19,45	19,07	19,84
De 10 a 14 años.....	17,50	-	35,76
De 15 a 19 años.....	35,44	54,68	14,72
De 20 a 24 años.....	78,97	97,75	59,10
De 25 a 29 años.....	80,52	86,61	74,26
De 30 a 34 años.....	125,98	110,31	141,64
De 35 a 39 años.....	104,00	170,94	35,16
De 40 a 44 años.....	141,63	193,76	88,22
De 45 a 49 años.....	303,77	495,63	115,66
De 50 a 54 años.....	333,29	576,13	103,73
De 55 a 59 años.....	518,75	861,01	200,29
De 60 a 64 años.....	879,18	1.215,81	565,84
De 65 a 69 años.....	1.436,74	1.831,73	1.083,03
De 70 a 74 años.....	2.312,44	3.346,77	1.507,06
De 75 y más años.....	8.627,75	9.833,80	7.920,39

II.6.2. DEFUNCIONES POR EDAD Y GRANDES GRUPOS DE CAUSAS. TOTAL.

GRANDES GRUPOS	TOTAL	Menos de 1 año	De 1 a 4 años	De 5 a 9 años	De 10 a 14 años	De 15 a 19 años	De 20 a 24 años	De 25 a 29 años	De 30 a 34 años	De 35 a 39 años
TOTAL.....	1.142	15	-	2	2	5	11	11	16	12
I Enfermedades infecciosas y parasitarias.....	17	-	-	-	-	1	-	-	-	-
II Tumores.....	271	-	-	-	-	-	-	1	3	4
III Enfermedades de las glándulas endocrinas, de la nutrición, del metabolismo y trastornos de la inmunidad.....	39	1	-	-	-	-	-	2	2	-
IV Enfermedades de la sangre y de los órganos hematopoyéticos	7	-	-	-	-	-	1	-	-	-
V Trastornos mentales.....	33	-	-	-	-	-	-	-	-	-
VI Enfermedades del sistema nervioso y de los órganos de los sentidos	17	-	-	1	-	1	1	-	1	-
VII Enfermedades del aparato circulatorio.....	447	-	-	-	-	-	-	3	2	1
VIII Enfermedades del aparato respiratorio	119	1	-	-	2	1	-	-	-	-
IX Enfermedades del aparato digestivo.....	57	-	-	-	-	-	-	1	1	-
X Enfermedades del aparato genitourinario.....	23	1	-	-	-	-	-	-	-	-
XI Complicaciones del embarazo, del parto y del puerperio.....	-	-	-	-	-	-	-	-	-	-
XII Enfermedades de la piel y del tejido celular subcutáneo.....	3	-	-	-	-	-	-	-	-	-
XIII Enfermedades del sistema osteomuscular y del tejido conjuntivo	12	-	-	-	-	-	-	-	-	-
XIV Anomalías congénitas	9	7	-	1	-	-	-	-	-	1
XV Ciertas afecciones originadas en el período perinatal	5	5	-	-	-	-	-	-	-	-

XVI	Signos, síntomas y estados morbosos mal definidos	22	-	-	-	-	-	-	-	-	-
XVII	Traumatismos y envenenamientos.....	61	-	-	-	-	2	9	4	7	6

II.6.2. DEFUNCIONES POR EDAD Y GRANDES GRUPOS DE CAUSAS. TOTAL.

GRANDES GRUPOS	De 40 a 44 años	De 45 a 49 años	De 50 a 54 años	De 55 a 59 años	De 60 a 64 años	De 65 a 69 años	De 70 a 74 años	De 75 y más años	NO CONSTA
TOTAL.....	13	26	25	35	66	98	131	674	-
I Enfermedades infecciosas y parasitarias.....	-	-	1	-	-	2	5	8	-
II Tumores.....	7	13	14	21	27	31	45	105	-
III Enfermedades de las glándulas endocrinas, de la nutrición, del metabolismo y trastornos de la inmunidad.....	-	2	-	-	2	4	6	20	-
IV Enfermedades de la sangre y de los órganos hematopoyéticos	-	-	-	-	-	1	1	4	-
V Trastornos mentales.....	1	1	-	-	-	2	2	27	-
VI Enfermedades del sistema nervioso y de los órganos de los sentidos	-	-	-	1	2	3	1	6	-
VII Enfermedades del aparato circulatorio.....	1	3	1	7	22	33	44	330	-
VIII Enfermedades del aparato respiratorio	-	-	2	2	3	8	12	88	-
IX Enfermedades del aparato digestivo.....	1	2	2	-	4	8	8	30	-
X Enfermedades del aparato genitourinario.....	-	-	1	-	2	-	3	16	-
XI Complicaciones del embarazo, del parto y del puerperio.....	-	-	-	-	-	-	-	-	-
XII Enfermedades de la piel y del tejido celular subcutáneo.....	-	-	-	-	-	-	-	3	-
XIII Enfermedades del sistema osteomuscular y del tejido conjuntivo	-	-	-	-	-	1	-	11	-
XIV Anomalías congénitas	-	-	-	-	-	-	-	-	-
XV Ciertas afecciones originadas en el período perinatal	-	-	-	-	-	-	-	-	-

XVI	Signos, síntomas y estados morbosos mal definidos	1	-	1	-	-	-	-	20	-
XVII	Traumatismos y envenenamientos.....	2	5	3	4	4	5	4	6	-

II.6.2. DEFUNCIONES POR EDAD Y GRANDES GRUPOS DE CAUSAS. HOMBRES.

GRANDES GRUPOS	TOTAL	Menos de 1 año	De 1 a 4 años	De 5 a 9 años	De 10 a 14 años	De 15 a 19 años	De 20 a 24 años	De 25 a 29 años	De 30 a 34 años	De 35 a 39 años
TOTAL.....	589	5	-	1	-	4	7	6	7	10
I Enfermedades infecciosas y parasitarias.....	11	-	-	-	-	-	-	-	-	-
II Tumores.....	172	-	-	-	-	-	-	-	-	4
III Enfermedades de las glándulas endocrinas, de la nutrición, del metabolismo y trastornos de la inmunidad.....	16	-	-	-	-	-	-	2	1	-
IV Enfermedades de la sangre y de los órganos hematopoyéticos	2	-	-	-	-	-	-	-	-	-
V Trastornos mentales.....	13	-	-	-	-	-	-	-	-	-
VI Enfermedades del sistema nervioso y de los órganos de los sentidos	6	-	-	1	-	1	-	-	-	-
VII Enfermedades del aparato circulatorio.....	192	-	-	-	-	-	-	-	2	1
VIII Enfermedades del aparato respiratorio	71	1	-	-	-	1	-	-	-	-
IX Enfermedades del aparato digestivo.....	33	-	-	-	-	-	-	1	-	-
X Enfermedades del aparato genitourinario.....	8	-	-	-	-	-	-	-	-	-
XI Complicaciones del embarazo, del parto y del puerperio.....	-	-	-	-	-	-	-	-	-	-
XII Enfermedades de la piel y del tejido celular subcutáneo.....	1	-	-	-	-	-	-	-	-	-
XIII Enfermedades del sistema osteomuscular y del tejido conjuntivo	4	-	-	-	-	-	-	-	-	-
XIV Anomalías congénitas	2	2	-	-	-	-	-	-	-	-
XV Ciertas afecciones originadas en el período perinatal	2	2	-	-	-	-	-	-	-	-

XVI	Signos, síntomas y estados morbosos mal definidos	8	-	-	-	-	-	-	-	-	
XVII	Traumatismos y envenenamientos.....	48	-	-	-	-	2	7	3	4	5

II.6.2. DEFUNCIONES POR EDAD Y GRANDES GRUPOS DE CAUSAS. HOMBRES.

GRANDES GRUPOS	De 40 a 44 años	De 45 a 49 años	De 50 a 54 años	De 55 a 59 años	De 60 a 64 años	De 65 a 69 años	De 70 a 74 años	De 75 y más años	NO CONSTA
TOTAL.....	9	21	21	28	44	59	83	284	-
I Enfermedades infecciosas y parasitarias.....	-	-	1	-	-	2	4	4	-
II Tumores.....	4	11	11	15	17	18	31	61	-
III Enfermedades de las glándulas endocrinas, de la nutrición, del metabolismo y trastornos de la inmunidad.....	-	1	-	-	2	2	3	5	-
IV Enfermedades de la sangre y de los órganos hematopoyéticos	-	-	-	-	-	1	-	1	-
V Trastornos mentales.....	-	-	-	-	-	2	2	9	-
VI Enfermedades del sistema nervioso y de los órganos de los sentidos	-	-	-	-	1	2	-	1	-
VII Enfermedades del aparato circulatorio.....	1	3	1	7	13	18	27	119	-
VIII Enfermedades del aparato respiratorio	-	-	2	2	3	4	10	48	-
IX Enfermedades del aparato digestivo.....	1	2	1	-	4	5	2	17	-
X Enfermedades del aparato genitourinario.....	-	-	1	-	1	-	1	5	-
XI Complicaciones del embarazo, del parto y del puerperio.....	-	-	-	-	-	-	-	-	-
XII Enfermedades de la piel y del tejido celular subcutáneo.....	-	-	-	-	-	-	-	1	-
XIII Enfermedades del sistema osteomuscular y del tejido conjuntivo	-	-	-	-	-	-	-	4	-
XIV Anomalías congénitas	-	-	-	-	-	-	-	-	-
XV Ciertas afecciones originadas en el período perinatal	-	-	-	-	-	-	-	-	-

XVI	Signos, síntomas y estados morbosos mal definidos	1	-	1	-	-	-	-	6	-
XVII	Traumatismos y envenenamientos.....	2	4	3	4	3	5	3	3	-

II.6.2. DEFUNCIONES POR EDAD Y GRANDES GRUPOS DE CAUSAS. MUJERES.

GRANDES GRUPOS	TOTAL	Menos de 1 año	De 1 a 4 años	De 5 a 9 años	De 10 a 14 años	De 15 a 19 años	De 20 a 24 años	De 25 a 29 años	De 30 a 34 años	De 35 a 39 años
TOTAL.....	553	10	-	1	2	1	4	5	9	2
I Enfermedades infecciosas y parasitarias.....	6	-	-	-	-	1	-	-	-	-
II Tumores.....	99	-	-	-	-	-	-	1	3	-
III Enfermedades de las glándulas endocrinas, de la nutrición, del metabolismo y trastornos de la inmunidad.....	23	1	-	-	-	-	-	-	1	-
IV Enfermedades de la sangre y de los órganos hematopoyéticos	5	-	-	-	-	-	1	-	-	-
V Trastornos mentales.....	20	-	-	-	-	-	-	-	-	-
VI Enfermedades del sistema nervioso y de los órganos de los sentidos	11	-	-	-	-	-	1	-	1	-
VII Enfermedades del aparato circulatorio.....	255	-	-	-	-	-	-	3	-	-
VIII Enfermedades del aparato respiratorio	48	-	-	-	2	-	-	-	-	-
IX Enfermedades del aparato digestivo.....	24	-	-	-	-	-	-	-	1	-
X Enfermedades del aparato genitourinario.....	15	1	-	-	-	-	-	-	-	-
XI Complicaciones del embarazo, del parto y del puerperio.....	-	-	-	-	-	-	-	-	-	-
XII Enfermedades de la piel y del tejido celular subcutáneo.....	2	-	-	-	-	-	-	-	-	-
XIII Enfermedades del sistema osteomuscular y del tejido conjuntivo	8	-	-	-	-	-	-	-	-	-
XIV Anomalías congénitas	7	5	-	1	-	-	-	-	-	1
XV Ciertas afecciones originadas en el período perinatal	3	3	-	-	-	-	-	-	-	-

XVI	Signos, síntomas y estados morbosos mal definidos	14	-	-	-	-	-	-	-	-	-
XVII	Traumatismos y envenenamientos.....	13	-	-	-	-	-	2	1	3	1

II.6.2. DEFUNCIONES POR EDAD Y GRANDES GRUPOS DE CAUSAS. MUJERES.

GRANDES GRUPOS	De 40 a 44 años	De 45 a 49 años	De 50 a 54 años	De 55 a 59 años	De 60 a 64 años	De 65 a 69 años	De 70 a 74 años	De 75 y más años	NO CONSTA
TOTAL.....	4	5	4	7	22	39	48	390	-
I Enfermedades infecciosas y parasitarias.....	-	-	-	-	-	-	1	4	-
II Tumores.....	3	2	3	6	10	13	14	44	-
III Enfermedades de las glándulas endocrinas, de la nutrición, del metabolismo y trastornos de la inmunidad.....	-	1	-	-	-	2	3	15	-
IV Enfermedades de la sangre y de los órganos hematopoyéticos	-	-	-	-	-	-	1	3	-
V Trastornos mentales.....	1	1	-	-	-	-	-	18	-
VI Enfermedades del sistema nervioso y de los órganos de los sentidos	-	-	-	1	1	1	1	5	-
VII Enfermedades del aparato circulatorio.....	-	-	-	-	9	15	17	211	-
VIII Enfermedades del aparato respiratorio	-	-	-	-	-	4	2	40	-
IX Enfermedades del aparato digestivo.....	-	-	1	-	-	3	6	13	-
X Enfermedades del aparato genitourinario.....	-	-	-	-	1	-	2	11	-
XI Complicaciones del embarazo, del parto y del puerperio.....	-	-	-	-	-	-	-	-	-
XII Enfermedades de la piel y del tejido celular subcutáneo.....	-	-	-	-	-	-	-	2	-
XIII Enfermedades del sistema osteomuscular y del tejido conjuntivo	-	-	-	-	-	1	-	7	-
XIV Anomalías congénitas	-	-	-	-	-	-	-	-	-
XV Ciertas afecciones originadas en el período perinatal	-	-	-	-	-	-	-	-	-

XVI	Signos, síntomas y estados morbosos mal definidos	-	-	-	-	-	-	-	14	-
XVII	Traumatismos y envenenamientos.....	-	1	-	-	1	-	1	3	-

II.6.3. MORTALIDAD ESPECÍFICA POR EDAD Y GRANDES GRUPOS DE CAUSAS. TASAS POR 100.000 HABITANTES. TOTAL.

GRANDES GRUPOS	TOTAL	Menos de 1 año	De 1 a 4 años	De 5 a 9 años	De 10 a 14 años	De 15 a 19 años	De 20 a 24 años	De 25 a 29 años	De 30 a 34 años
TOTAL.....	729,30	832,41	-	19,45	17,50	35,44	78,97	80,52	125,98
I Enfermedades infecciosas y parasitarias	10,86	-	-	-	-	7,09	-	-	-
II Tumores	173,07	-	-	-	-	-	-	7,32	23,62
III Enfermedades de las glándulas endocrinas, de la nutrición, del metabolismo y trastornos de la inmunidad.....	24,91	55,49	-	-	-	-	-	14,64	15,75
IV Enfermedades de la sangre y de los órganos hematopoyéticos	4,47	-	-	-	-	-	7,18	-	-
V Trastornos mentales	21,07	-	-	-	-	-	-	-	-
VI Enfermedades del sistema nervioso y de los órganos de los sentidos.....	10,86	-	-	9,72	-	7,09	7,18	-	7,87
VII Enfermedades del aparato circulatorio	285,46	-	-	-	-	-	-	21,96	15,75
VIII Enfermedades del aparato respiratorio.....	76,00	55,49	-	-	17,50	7,09	-	-	-
IX Enfermedades del aparato digestivo.....	36,40	-	-	-	-	-	-	7,32	7,87
X Enfermedades del aparato genitourinario	14,69	55,49	-	-	-	-	-	-	-
XI Complicaciones del embarazo, del parto y del puerperio	-	-	-	-	-	-	-	-	-
XII Enfermedades de la piel y del tejido celular subcutáneo	1,92	-	-	-	-	-	-	-	-
XIII Enfermedades del sistema osteomuscular y del tejido conjuntivo.....	7,66	-	-	-	-	-	-	-	-
XIV Anomalías congénitas	5,75	388,46	-	9,72	-	-	-	-	-
XV Ciertas afecciones originadas en el período perinatal.....	3,19	277,47	-	-	-	-	-	-	-

XVI	Signos, síntomas y estados morbosos mal definidos.....	14,05	-	-	-	-	-	-	-	-
XVII	Traumatismos y envenenamientos	38,96	-	-	-	-	14,17	64,61	29,28	55,12

II.6.3. MORTALIDAD ESPECÍFICA POR EDAD Y GRANDES GRUPOS DE CAUSAS. TASAS POR 100.000 HABITANTES. TOTAL.

GRANDES GRUPOS	De 35 a 39 años	De 40 a 44 años	De 45 a 49 años	De 50 a 54 años	De 55 a 59 años	De 60 a 64 años	De 65 a 69 años	De 70 a 74 años	De 75 y más años
TOTAL.....	104,00	141,63	303,77	333,29	518,75	879,18	1.436,74	2.312,44	8.627,75
I Enfermedades infecciosas y parasitarias	-	-	-	13,33	-	-	29,32	88,26	102,41
II Tumores	34,67	76,26	151,89	186,64	311,25	359,66	454,48	794,35	1.344,09
III Enfermedades de las glándulas endocrinas, de la nutrición, del metabolismo y trastornos de la inmunidad.....	-	-	23,37	-	-	26,64	58,64	105,91	256,02
IV Enfermedades de la sangre y de los órganos hematopoyéticos	-	-	-	-	-	-	14,66	17,65	51,20
V Trastornos mentales	-	10,89	11,68	-	-	-	29,32	35,30	345,62
VI Enfermedades del sistema nervioso y de los órganos de los sentidos.....	-	-	-	-	14,82	26,64	43,98	17,65	76,80
VII Enfermedades del aparato circulatorio	8,67	10,89	35,05	13,33	103,75	293,06	483,80	776,70	4.224,27
VIII Enfermedades del aparato respiratorio.....	-	-	-	26,66	29,64	39,96	117,28	211,83	1.126,47
IX Enfermedades del aparato digestivo.....	-	10,89	23,37	26,66	-	53,28	117,28	141,22	384,02
X Enfermedades del aparato genitourinario	-	-	-	13,33	-	26,64	-	52,96	204,81
XI Complicaciones del embarazo, del parto y del puerperio	-	-	-	-	-	-	-	-	-
XII Enfermedades de la piel y del tejido celular subcutáneo	-	-	-	-	-	-	-	-	38,40
XIII Enfermedades del sistema osteomuscular y del tejido conjuntivo.....	-	-	-	-	-	-	14,66	-	140,81
XIV Anomalías congénitas	8,67	-	-	-	-	-	-	-	-
XV Ciertas afecciones originadas en el período perinatal.....	-	-	-	-	-	-	-	-	-

XVI	Signos, síntomas y estados morbosos mal definidos.....	-	10,89	-	13,33	-	-	-	-	256,02
XVII	Traumatismos y envenenamientos	52,00	21,79	58,42	39,99	59,29	53,28	73,30	70,61	76,80

II.6.3. MORTALIDAD ESPECÍFICA POR EDAD Y GRANDES GRUPOS DE CAUSAS. TASAS POR 100.000 HABITANTES. HOMBRES.

GRANDES GRUPOS	TOTAL	Menos de 1 año	De 1 a 4 años	De 5 a 9 años	De 10 a 14 años	De 15 a 19 años	De 20 a 24 años	De 25 a 29 años	De 30 a 34 años
TOTAL.....	761,21	545,85	-	19,07	-	54,68	97,75	86,61	110,31
I Enfermedades infecciosas y parasitarias	14,22	-	-	-	-	-	-	-	-
II Tumores	222,29	-	-	-	-	-	-	-	-
III Enfermedades de las glándulas endocrinas, de la nutrición, del metabolismo y trastornos de la inmunidad.....	20,68	-	-	-	-	-	-	28,87	15,76
IV Enfermedades de la sangre y de los órganos hematopoyéticos	2,58	-	-	-	-	-	-	-	-
V Trastornos mentales	16,80	-	-	-	-	-	-	-	-
VI Enfermedades del sistema nervioso y de los órganos de los sentidos.....	7,75	-	-	19,07	-	13,67	-	-	-
VII Enfermedades del aparato circulatorio	248,14	-	-	-	-	-	-	-	31,52
VIII Enfermedades del aparato respiratorio.....	91,76	109,17	-	-	-	13,67	-	-	-
IX Enfermedades del aparato digestivo.....	42,65	-	-	-	-	-	-	14,43	-
X Enfermedades del aparato genitourinario	10,34	-	-	-	-	-	-	-	-
XI Complicaciones del embarazo, del parto y del puerperio	-	-	-	-	-	-	-	-	-
XII Enfermedades de la piel y del tejido celular subcutáneo	1,29	-	-	-	-	-	-	-	-
XIII Enfermedades del sistema osteomuscular y del tejido conjuntivo	5,17	-	-	-	-	-	-	-	-
XIV Anomalías congénitas	2,58	218,34	-	-	-	-	-	-	-
XV Ciertas afecciones originadas en el período perinatal.....	2,58	218,34	-	-	-	-	-	-	-

XVI	Signos, síntomas y estados morbosos mal definidos.....	10,34	-	-	-	-	-	-	-	-
XVII	Traumatismos y envenenamientos	62,03	-	-	-	-	27,34	97,75	43,30	63,03

II.6.3. MORTALIDAD ESPECÍFICA POR EDAD Y GRANDES GRUPOS DE CAUSAS. TASAS POR 100.000 HABITANTES. HOMBRES.

GRANDES GRUPOS	De 35 a 39 años	De 40 a 44 años	De 45 a 49 años	De 50 a 54 años	De 55 a 59 años	De 60 a 64 años	De 65 a 69 años	De 70 a 74 años	De 75 y más años
TOTAL.....	170,94	193,76	495,63	576,13	861,01	1.215,81	1.831,73	3.346,77	9.833,80
I Enfermedades infecciosas y parasitarias	-	-	-	27,43	-	-	62,09	161,29	138,50
II Tumores	68,38	86,11	259,62	301,78	461,25	469,74	558,83	1.250,00	2.112,19
III Enfermedades de las glándulas endocrinas, de la nutrición, del metabolismo y trastornos de la inmunidad.....	-	-	23,60	-	-	55,26	62,09	120,97	173,13
IV Enfermedades de la sangre y de los órganos hematopoyéticos	-	-	-	-	-	-	31,05	-	34,63
V Trastornos mentales	-	-	-	-	-	-	62,09	80,65	311,63
VI Enfermedades del sistema nervioso y de los órganos de los sentidos.....	-	-	-	-	-	27,63	62,09	-	34,63
VII Enfermedades del aparato circulatorio	17,09	21,53	70,80	27,43	215,25	359,22	558,83	1.088,71	4.120,50
VIII Enfermedades del aparato respiratorio.....	-	-	-	54,87	61,50	82,90	124,19	403,23	1.662,05
IX Enfermedades del aparato digestivo.....	-	21,53	47,20	27,43	-	110,53	155,23	80,65	588,64
X Enfermedades del aparato genitourinario	-	-	-	27,43	-	27,63	-	40,32	173,13
XI Complicaciones del embarazo, del parto y del puerperio	-	-	-	-	-	-	-	-	-
XII Enfermedades de la piel y del tejido celular subcutáneo	-	-	-	-	-	-	-	-	34,63
XIII Enfermedades del sistema osteomuscular y del tejido conjuntivo.....	-	-	-	-	-	-	-	-	138,50
XIV Anomalías congénitas	-	-	-	-	-	-	-	-	-
XV Ciertas afecciones originadas en el período perinatal.....	-	-	-	-	-	-	-	-	-

XVI	Signos, síntomas y estados morbosos mal definidos.....	-	21,53	-	27,43	-	-	-	-	207,76
XVII	Traumatismos y envenenamientos	85,47	43,06	94,41	82,30	123,00	82,90	155,23	120,97	103,88

II.6.3. MORTALIDAD ESPECÍFICA POR EDAD Y GRANDES GRUPOS DE CAUSAS. TASAS POR 100.000 HABITANTES. MUJERES.

GRANDES GRUPOS	TOTAL	Menos de 1 año	De 1 a 4 años	De 5 a 9 años	De 10 a 14 años	De 15 a 19 años	De 20 a 24 años	De 25 a 29 años	De 30 a 34 años
TOTAL.....	698,14	1.129,94	-	19,84	35,76	14,72	59,10	74,26	141,64
I Enfermedades infecciosas y parasitarias	7,57	-	-	-	-	14,72	-	-	-
II Tumores	124,98	-	-	-	-	-	-	14,85	47,21
III Enfermedades de las glándulas endocrinas, de la nutrición, del metabolismo y trastornos de la inmunidad.....	29,04	112,99	-	-	-	-	-	-	15,74
IV Enfermedades de la sangre y de los órganos hematopoyéticos	6,31	-	-	-	-	-	14,78	-	-
V Trastornos mentales	25,25	-	-	-	-	-	-	-	-
VI Enfermedades del sistema nervioso y de los órganos de los sentidos.....	13,89	-	-	-	-	-	14,78	-	15,74
VII Enfermedades del aparato circulatorio	321,92	-	-	-	-	-	-	44,56	-
VIII Enfermedades del aparato respiratorio.....	60,60	-	-	-	35,76	-	-	-	-
IX Enfermedades del aparato digestivo.....	30,30	-	-	-	-	-	-	-	15,74
X Enfermedades del aparato genitourinario	18,94	112,99	-	-	-	-	-	-	-
XI Complicaciones del embarazo, del parto y del puerperio	-	-	-	-	-	-	-	-	-
XII Enfermedades de la piel y del tejido celular subcutáneo	2,52	-	-	-	-	-	-	-	-
XIII Enfermedades del sistema osteomuscular y del tejido conjuntivo.....	10,10	-	-	-	-	-	-	-	-
XIV Anomalías congénitas	8,84	564,97	-	19,84	-	-	-	-	-
XV Ciertas afecciones originadas en el período perinatal.....	3,79	338,98	-	-	-	-	-	-	-

XVI	Signos, síntomas y estados morbosos mal definidos.....	17,67	-	-	-	-	-	-	-	-
XVII	Traumatismos y envenenamientos	16,41	-	-	-	-	-	29,55	14,85	47,21

II.6.3. MORTALIDAD ESPECÍFICA POR EDAD Y GRANDES GRUPOS DE CAUSAS. TASAS POR 100.000 HABITANTES. MUJERES.

GRANDES GRUPOS	De 35 a 39 años	De 40 a 44 años	De 45 a 49 años	De 50 a 54 años	De 55 a 59 años	De 60 a 64 años	De 65 a 69 años	De 70 a 74 años	De 75 y más años
TOTAL.....	35,16	88,22	115,66	103,73	200,29	565,84	1.083,03	1.507,06	7.920,39
I Enfermedades infecciosas y parasitarias	-	-	-	-	-	-	-	31,40	81,23
II Tumores	-	66,17	46,26	77,80	171,67	257,20	361,01	439,56	893,58
III Enfermedades de las glándulas endocrinas, de la nutrición, del metabolismo y trastornos de la inmunidad.....	-	-	23,13	-	-	-	55,54	94,19	304,63
IV Enfermedades de la sangre y de los órganos hematopoyéticos	-	-	-	-	-	-	-	31,40	60,93
V Trastornos mentales	-	22,06	23,13	-	-	-	-	-	365,56
VI Enfermedades del sistema nervioso y de los órganos de los sentidos.....	-	-	-	-	28,61	25,72	27,77	31,40	101,54
VII Enfermedades del aparato circulatorio	-	-	-	-	-	231,48	416,55	533,75	4.285,13
VIII Enfermedades del aparato respiratorio.....	-	-	-	-	-	-	111,08	62,79	812,35
IX Enfermedades del aparato digestivo.....	-	-	-	25,93	-	-	83,31	188,38	264,01
X Enfermedades del aparato genitourinario	-	-	-	-	-	25,72	-	62,79	223,40
XI Complicaciones del embarazo, del parto y del puerperio	-	-	-	-	-	-	-	-	-
XII Enfermedades de la piel y del tejido celular subcutáneo	-	-	-	-	-	-	-	-	40,62
XIII Enfermedades del sistema osteomuscular y del tejido conjuntivo.....	-	-	-	-	-	-	27,77	-	142,16
XIV Anomalías congénitas	17,58	-	-	-	-	-	-	-	-
XV Ciertas afecciones originadas en el período perinatal.....	-	-	-	-	-	-	-	-	-

XVI	Signos, síntomas y estados morbosos mal definidos.....	-	-	-	-	-	-	-	-	284,32
XVII	Traumatismos y envenenamientos	17,58	-	23,13	-	-	25,72	-	31,40	60,93

II.6.4. MORTALIDAD ESPECÍFICA POR EDAD Y CAUSAS DE LA LISTA REDUCIDA. TASAS POR 100.000 HABITANTES. TOTAL.

CAUSA	TOTAL	Menos de 1 año	De 1 a 4 años	De 5 a 9 años	De 10 a 14 años	De 15 a 19 años	De 20 a 24 años	De 25 a 29 años	De 30 a 34 años
TOTAL.....	729,30	832,41	-	19,45	17,50	35,44	78,97	80,52	125,98
01 Fiebres tifoidea y paratifoidea.....	-	-	-	-	-	-	-	-	-
02 Otras infecciones por salmonella y otras intoxicaciones alimentarias	-	-	-	-	-	-	-	-	-
03 Enfermedades infecciosas intestinales	0,64	-	-	-	-	-	-	-	-
04 Tuberculosis respiratoria	2,55	-	-	-	-	-	-	-	-
05 Otras tuberculosis.....	-	-	-	-	-	-	-	-	-
06 Otras enfermedades infecciosas bacterianas	5,11	-	-	-	-	7,09	-	-	-
07 Hepatitis viral.....	1,92	-	-	-	-	-	-	-	-
08 Tétanos	-	-	-	-	-	-	-	-	-
09 Resto enfermedades infecciosas víricas	-	-	-	-	-	-	-	-	-
10 Enfermedades parasitarias y resto de infecciones.....	0,64	-	-	-	-	-	-	-	-
11 Tumor maligno de cavidad bucal y faringe.....	4,47	-	-	-	-	-	-	-	-
12 Tumor maligno del esófago	0,64	-	-	-	-	-	-	-	-
13 Tumor maligno del estómago.....	15,33	-	-	-	-	-	-	-	-
14 Tumor maligno del intestino delgado.....	0,64	-	-	-	-	-	-	-	-
15 Tumor maligno del intestino grueso.....	10,86	-	-	-	-	-	-	-	15,75
16 Tumor maligno del recto.	3,83	-	-	-	-	-	-	-	-
17 Tumor maligno del hígado.....	12,77	-	-	-	-	-	-	-	-
18 Tumor maligno de la vesícula biliar.....	3,19	-	-	-	-	-	-	-	-
19 Tumor maligno del páncreas	5,11	-	-	-	-	-	-	-	-
20 Tumor maligno de la laringe.....	4,47	-	-	-	-	-	-	-	-
21 Tumor maligno de la tráquea, de los bronquios y del pulmón	38,32	-	-	-	-	-	-	-	-
22 Tumor maligno de los huesos.....	1,28	-	-	-	-	-	-	-	-
23 Tumor maligno de la piel	1,92	-	-	-	-	-	-	-	-
24 Tumor maligno de la mama femenina.....	8,84	-	-	-	-	-	-	14,85	-
25 Tumor maligno del cuello uterino	1,26	-	-	-	-	-	-	-	-
26 Otros tumores malignos del útero	12,62	-	-	-	-	-	-	-	-
27 Tumor maligno de la próstata	19,39	-	-	-	-	-	-	-	-
28 Tumor maligno de otras localizaciones.....	24,27	-	-	-	-	-	-	-	7,87

29	Tumor maligno de localización no especificada.....	6,39	-	-	-	-	-	-	-	-
30	Leucemia	5,75	-	-	-	-	-	-	-	-
31	Enfermedad de Hodgkin.....	-	-	-	-	-	-	-	-	-

II.6.4. MORTALIDAD ESPECÍFICA POR EDAD Y CAUSAS DE LA LISTA REDUCIDA. TASAS POR 100.000 HABITANTES. TOTAL.

CAUSA	De 35 a 39 años	De 40 a 44 años	De 45 a 49 años	De 50 a 54 años	De 55 a 59 años	De 60 a 64 años	De 65 a 69 años	De 70 a 74 años	De 75 y más años
TOTAL.....	104,00	141,63	303,77	333,29	518,75	879,18	1.436,74	2.312,44	8.627,75
01 Fiebres tifoidea y paratifoidea.....	-	-	-	-	-	-	-	-	-
02 Otras infecciones por salmonella y otras intoxicaciones alimentarias	-	-	-	-	-	-	-	-	-
03 Enfermedades infecciosas intestinales	-	-	-	-	-	-	-	-	12,80
04 Tuberculosis respiratoria	-	-	-	13,33	-	-	14,66	35,30	-
05 Otras tuberculosis.....	-	-	-	-	-	-	-	-	-
06 Otras enfermedades infecciosas bacterianas	-	-	-	-	-	-	-	52,96	51,20
07 Hepatitis viral.....	-	-	-	-	-	-	14,66	-	25,60
08 Tétanos	-	-	-	-	-	-	-	-	-
09 Resto enfermedades infecciosas víricas	-	-	-	-	-	-	-	-	-
10 Enfermedades parasitarias y resto de infecciones.....	-	-	-	-	-	-	-	-	12,80
11 Tumor maligno de cavidad bucal y faringe.....	8,67	-	-	-	29,64	-	14,66	35,30	12,80
12 Tumor maligno del esófago	-	-	-	-	-	-	14,66	-	-
13 Tumor maligno del estómago.....	-	-	11,68	26,66	-	39,96	29,32	70,61	153,61
14 Tumor maligno del intestino delgado.....	-	-	-	-	-	-	14,66	-	-
15 Tumor maligno del intestino grueso.....	-	-	11,68	13,33	-	26,64	14,66	35,30	102,41
16 Tumor maligno del recto.	-	-	-	-	-	13,32	-	-	64,00
17 Tumor maligno del hígado.....	-	10,89	-	-	44,46	13,32	43,98	176,52	25,60
18 Tumor maligno de la vesícula biliar.....	-	-	-	-	14,82	-	-	-	51,20
19 Tumor maligno del páncreas	-	-	35,05	-	14,82	13,32	-	-	38,40
20 Tumor maligno de la laringe.....	8,67	-	11,68	-	-	13,32	14,66	-	38,40
21 Tumor maligno de la tráquea, de los bronquios y del pulmón	17,33	43,58	46,73	53,33	74,11	106,57	117,28	194,17	179,21
22 Tumor maligno de los huesos.....	-	-	-	13,33	-	-	-	17,65	-
23 Tumor maligno de la piel	-	-	-	-	-	-	14,66	-	25,60
24 Tumor maligno de la mama femenina.....	-	-	-	-	28,61	25,72	-	62,79	40,62
25 Tumor maligno del cuello uterino	-	-	-	25,93	-	-	-	-	-
26 Otros tumores malignos del útero	-	-	-	-	-	51,44	83,31	31,40	81,23
27 Tumor maligno de la próstata	-	-	-	-	-	-	31,05	80,65	415,51
28 Tumor maligno de otras localizaciones.....	-	10,89	-	39,99	59,29	26,64	58,64	88,26	230,41

29 Tumor maligno de localización no especificada.....	-	-	-	13,33	-	13,32	14,66	17,65	76,80
30 Leucemia	-	10,89	11,68	-	14,82	13,32	14,66	-	51,20
31 Enfermedad de Hodgkin.....	-	-	-	-	-	-	-	-	-

II.6.4. MORTALIDAD ESPECÍFICA POR EDAD Y CAUSAS DE LA LISTA REDUCIDA. TASAS POR 100.000 HABITANTES. TOTAL (Continuación).

CAUSA	TOTAL	Menos de 1 año	De 1 a 4 años	De 5 a 9 años	De 10 a 14 años	De 15 a 19 años	De 20 a 24 años	De 25 a 29 años	De 30 a 34 años
32 Otros tumores del tejido linfático y órganos hematopoyéticos.....	8,94	-	-	-	-	-	-	-	-
33 Tumores benignos.....	-	-	-	-	-	-	-	-	-
34 Carcinoma in situ.....	-	-	-	-	-	-	-	-	-
35 Tumores de evolución incierta y de naturaleza no especificada.....	3,83	-	-	-	-	-	-	-	-
36 Diabetes	18,52	-	-	-	-	-	-	-	-
37 Otras enfermedades endocrinas e inmunitarias	2,55	55,49	-	-	-	-	-	-	-
38 Síndrome de inmunodeficiencia adquirida (SIDA).....	3,83	-	-	-	-	-	-	14,64	15,75
39 Serología o cultivo ⊕ para el VIH.....	-	-	-	-	-	-	-	-	-
40 Anemias	1,28	-	-	-	-	-	-	-	-
41 Otras enfermedades de la sangre y de los órganos hematopoyéticos.....	3,19	-	-	-	-	-	7,18	-	-
42 Psicosis alcohólica.....	-	-	-	-	-	-	-	-	-
43 Otros trastornos mentales	21,07	-	-	-	-	-	-	-	-
44 Enfermedades del sistema nervioso y de los órganos de los sentidos	10,86	-	-	9,72	-	7,09	7,18	-	7,87
45 Enfermedades reumáticas crónicas del corazón	2,55	-	-	-	-	-	-	-	-
46 Enfermedades hipertensivas	9,58	-	-	-	-	-	-	-	-
47 Enfermedades isquémicas del corazón	90,05	-	-	-	-	-	-	-	-
48 Otras enfermedades del corazón y de la circulación pulmonar.....	51,09	-	-	-	-	-	-	7,32	-
49 Enfermedades del corazón mal definidas	4,47	-	-	-	-	-	-	-	7,87
50 Enfermedades cerebrovasculares	104,09	-	-	-	-	-	-	14,64	7,87
51 Arteriosclerosis.....	17,24	-	-	-	-	-	-	-	-
52 Enfermedades vasos sanguíneos	6,39	-	-	-	-	-	-	-	-
53 Infecciones respiratorias agudas incluida influenza.....	1,28	-	-	-	-	-	-	-	-
54 Neumonía.....	17,24	55,49	-	-	8,75	-	-	-	-
55 Bronquitis, enfisema, asma	38,96	-	-	-	8,75	-	-	-	-
56 Otras enfermedades del aparato respiratorio.....	18,52	-	-	-	-	7,09	-	-	-
57 Gastritis, duodenitis, úlcus péptico.....	1,92	-	-	-	-	-	-	-	-

58	Cirrosis y otras enfermedades crónicas del hígado	17,88	-	-	-	-	-	-	-	7,87
59	Resto de enfermedades del aparato digestivo.....	16,60	-	-	-	-	-	-	7,32	-

II.6.4. MORTALIDAD ESPECÍFICA POR EDAD Y CAUSAS DE LA LISTA REDUCIDA. TASAS POR 100.000 HABITANTES. TOTAL (Continuación).

CAUSA	De 35 a 39 años	De 40 a 44 años	De 45 a 49 años	De 50 a 54 años	De 55 a 59 años	De 60 a 64 años	De 65 a 69 años	De 70 a 74 años	De 75 y más años
32 Otros tumores del tejido linfático y órganos hematopoyéticos.....	-	-	23,37	13,33	14,82	26,64	29,32	35,30	51,20
33 Tumores benignos.....	-	-	-	-	-	-	-	-	-
34 Carcinoma in situ.....	-	-	-	-	-	-	-	-	-
35 Tumores de evolución incierta y de naturaleza no especificada.....	-	-	-	-	29,64	13,32	-	35,30	12,80
36 Diabetes	-	-	-	-	-	26,64	43,98	88,26	243,22
37 Otras enfermedades endocrinas e inmunitarias	-	-	11,68	-	-	-	-	17,65	12,80
38 Síndrome de inmunodeficiencia adquirida (SIDA).....	-	-	11,68	-	-	-	14,66	-	-
39 Serología o cultivo ⊕ para el VIH.....	-	-	-	-	-	-	-	-	-
40 Anemias	-	-	-	-	-	-	14,66	-	12,80
41 Otras enfermedades de la sangre y de los órganos hematopoyéticos.....	-	-	-	-	-	-	-	17,65	38,40
42 Psicosis alcohólica.....	-	-	-	-	-	-	-	-	-
43 Otros trastornos mentales	-	10,89	11,68	-	-	-	29,32	35,30	345,62
44 Enfermedades del sistema nervioso y de los órganos de los sentidos	-	-	-	-	14,82	26,64	43,98	17,65	76,80
45 Enfermedades reumáticas crónicas del corazón	-	-	-	-	-	-	14,66	35,30	12,80
46 Enfermedades hipertensivas	-	-	-	-	-	13,32	-	35,30	153,61
47 Enfermedades isquémicas del corazón	8,67	10,89	11,68	13,33	44,46	106,57	278,55	370,70	1.100,87
48 Otras enfermedades del corazón y de la circulación pulmonar.....	-	-	-	-	14,82	66,60	43,98	105,91	819,25
49 Enfermedades del corazón mal definidas.....	-	-	11,68	-	-	13,32	-	-	51,20
50 Enfermedades cerebrovasculares	-	-	11,68	-	29,64	79,93	131,95	211,83	1.664,11
51 Arteriosclerosis.....	-	-	-	-	-	13,32	-	-	332,82
52 Enfermedades vasos sanguíneos	-	-	-	-	14,82	-	14,66	17,65	89,61
53 Infecciones respiratorias agudas incluida influenza.....	-	-	-	-	-	-	-	-	25,60
54 Neumonía.....	-	-	-	13,33	-	26,64	43,98	52,96	204,81
55 Bronquitis, enfisema, asma	-	-	-	13,33	14,82	13,32	73,30	123,57	576,04
56 Otras enfermedades del aparato respiratorio.....	-	-	-	-	14,82	-	-	35,30	320,02
57 Gastritis, duodenitis, úlcus péptico.....	-	-	11,68	-	-	-	14,66	17,65	-

58	Cirrosis y otras enfermedades crónicas del hígado	-	10,89	11,68	26,66	-	39,96	73,30	70,61	140,81
59	Resto de enfermedades del aparato digestivo.....	-	-	-	-	-	13,32	29,32	52,96	243,22

II.6.4. MORTALIDAD ESPECÍFICA POR EDAD Y CAUSAS DE LA LISTA REDUCIDA. TASAS POR 100.000 HABITANTES. TOTAL (Continuación).

CAUSA	TOTAL	Menos de 1 año	De 1 a 4 años	De 5 a 9 años	De 10 a 14 años	De 15 a 19 años	De 20 a 24 años	De 25 a 29 años	De 30 a 34 años
60 Nefritis, síndrome nefrótico, nefrosis	9,58	55,49	-	-	-	-	-	-	-
61 Resto de las enfermedades del aparato urinario	5,11	-	-	-	-	-	-	-	-
62 Enfermedades de los órganos genitales masculinos	-	-	-	-	-	-	-	-	-
63 Enfermedades de los órganos genitales femeninos	-	-	-	-	-	-	-	-	-
64 Complicaciones del embarazo, parto y puerperio	-	-	-	-	-	-	-	-	-
65 Enfermedades de piel y tejido celular subcutáneo	1,92	-	-	-	-	-	-	-	-
66 Enfermedades del sistema osteomuscular y tejido conjuntivo	7,66	-	-	-	-	-	-	-	-
67 Anomalías congénitas	5,75	388,46	-	9,72	-	-	-	-	-
68 Causas perinatales	3,19	277,47	-	-	-	-	-	-	-
69 Síntomas y estados morbosos mal definidos	14,05	-	-	-	-	-	-	-	-
70 Accidentes de vehículo a motor	20,44	-	-	-	-	14,17	43,08	14,64	31,50
71 Caídas accidentales	3,19	-	-	-	-	-	-	-	-
72 Ahogamiento	0,64	-	-	-	-	-	-	-	-
73 Accidentes de tipo industrial	1,28	-	-	-	-	-	-	-	-
74 Suicidio y autolesiones	8,30	-	-	-	-	-	14,36	7,32	23,62
75 Resto de causas externas	4,47	-	-	-	-	-	-	7,32	-
76 Dependencia a las drogas. Abuso de las drogas. Envenenamiento accidental por opiáceos, cocaína	0,64	-	-	-	-	-	7,18	-	-

II.6.4. MORTALIDAD ESPECÍFICA POR EDAD Y CAUSAS DE LA LISTA REDUCIDA. TASAS POR 100.000 HABITANTES. TOTAL (Continuación).

CAUSA	De 35 a 39 años	De 40 a 44 años	De 45 a 49 años	De 50 a 54 años	De 55 a 59 años	De 60 a 64 años	De 65 a 69 años	De 70 a 74 años	De 75 y más años
60 Nefritis, síndrome nefrótico, nefrosis	-	-	-	-	-	13,32	-	17,65	153,61
61 Resto de las enfermedades del aparato urinario.....	-	-	-	13,33	-	13,32	-	35,30	51,20
62 Enfermedades de los órganos genitales masculinos	-	-	-	-	-	-	-	-	-
63 Enfermedades de los órganos genitales femeninos	-	-	-	-	-	-	-	-	-
64 Complicaciones del embarazo, parto y puerperio	-	-	-	-	-	-	-	-	-
65 Enfermedades de piel y tejido celular subcutáneo.....	-	-	-	-	-	-	-	-	38,40
66 Enfermedades del sistema osteomuscular y tejido conjuntivo.....	-	-	-	-	-	-	14,66	-	140,81
67 Anomalías congénitas	8,67	-	-	-	-	-	-	-	-
68 Causas perinatales.....	-	-	-	-	-	-	-	-	-
69 Síntomas y estados morbosos mal definidos	-	10,89	-	13,33	-	-	-	-	256,02
70 Accidentes de vehículo a motor.....	17,33	-	46,73	26,66	29,64	13,32	43,98	35,30	25,60
71 Caídas accidentales	-	-	11,68	13,33	-	-	14,66	-	25,60
72 Ahogamiento.....	-	-	-	-	14,82	-	-	-	-
73 Accidentes de tipo industrial	-	10,89	-	-	-	13,32	-	-	-
74 Suicidio y autolesiones	26,00	-	-	-	14,82	-	14,66	35,30	-
75 Resto de causas externas	8,67	10,89	-	-	-	26,64	-	-	25,60
76 Dependencia a las drogas. Abuso de las drogas. Envenenamiento accidental por opiáceos, cocaína	-	-	-	-	-	-	-	-	-

II.6.4. MORTALIDAD ESPECÍFICA POR EDAD Y CAUSAS DE LA LISTA REDUCIDA. TASAS POR 100.000 HABITANTES. HOMBRES.

CAUSA	TOTAL	Menos de 1 año	De 1 a 4 años	De 5 a 9 años	De 10 a 14 años	De 15 a 19 años	De 20 a 24 años	De 25 a 29 años	De 30 a 34 años
TOTAL.....	761,21	545,85	-	19,07	-	54,68	97,75	86,61	110,31
01 Fiebres tifoidea y paratifoidea.....	-	-	-	-	-	-	-	-	-
02 Otras infecciones por salmonella y otras intoxicaciones alimentarias	-	-	-	-	-	-	-	-	-
03 Enfermedades infecciosas intestinales	-	-	-	-	-	-	-	-	-
04 Tuberculosis respiratoria	5,17	-	-	-	-	-	-	-	-
05 Otras tuberculosis.....	-	-	-	-	-	-	-	-	-
06 Otras enfermedades infecciosas bacterianas	5,17	-	-	-	-	-	-	-	-
07 Hepatitis viral.....	2,58	-	-	-	-	-	-	-	-
08 Tétanos	-	-	-	-	-	-	-	-	-
09 Resto enfermedades infecciosas víricas	-	-	-	-	-	-	-	-	-
10 Enfermedades parasitarias y resto de infecciones.....	1,29	-	-	-	-	-	-	-	-
11 Tumor maligno de cavidad bucal y faringe.....	5,17	-	-	-	-	-	-	-	-
12 Tumor maligno del esófago	1,29	-	-	-	-	-	-	-	-
13 Tumor maligno del estómago.....	21,97	-	-	-	-	-	-	-	-
14 Tumor maligno del intestino delgado.....	-	-	-	-	-	-	-	-	-
15 Tumor maligno del intestino grueso.....	10,34	-	-	-	-	-	-	-	-
16 Tumor maligno del recto.	5,17	-	-	-	-	-	-	-	-
17 Tumor maligno del hígado.....	19,39	-	-	-	-	-	-	-	-
18 Tumor maligno de la vesícula biliar.....	1,29	-	-	-	-	-	-	-	-
19 Tumor maligno del páncreas	3,88	-	-	-	-	-	-	-	-
20 Tumor maligno de la laringe.....	9,05	-	-	-	-	-	-	-	-
21 Tumor maligno de la tráquea, de los bronquios y del pulmón	71,08	-	-	-	-	-	-	-	-
22 Tumor maligno de los huesos.....	2,58	-	-	-	-	-	-	-	-
23 Tumor maligno de la piel	1,29	-	-	-	-	-	-	-	-
24 Tumor maligno de la mama femenina.....	-	-	-	-	-	-	-	-	-
25 Tumor maligno del cuello uterino	-	-	-	-	-	-	-	-	-
26 Otros tumores malignos del útero	-	-	-	-	-	-	-	-	-
27 Tumor maligno de la próstata	19,39	-	-	-	-	-	-	-	-
28 Tumor maligno de otras localizaciones.....	23,26	-	-	-	-	-	-	-	-

29	Tumor maligno de localización no especificada.....	5,17	-	-	-	-	-	-	-	-
30	Leucemia	6,46	-	-	-	-	-	-	-	-
31	Enfermedad de Hodgkin.....	-	-	-	-	-	-	-	-	-

II.6.4. MORTALIDAD ESPECÍFICA POR EDAD Y CAUSAS DE LA LISTA REDUCIDA. TASAS POR 100.000 HABITANTES. HOMBRES.

CAUSA	De 35 a 39 años	De 40 a 44 años	De 45 a 49 años	De 50 a 54 años	De 55 a 59 años	De 60 a 64 años	De 65 a 69 años	De 70 a 74 años	De 75 y más años
TOTAL.....	170,94	193,76	495,63	576,13	861,01	1.215,81	1.831,73	3.346,77	9.833,80
01 Fiebres tifoidea y paratifoidea.....	-	-	-	-	-	-	-	-	-
02 Otras infecciones por salmonella y otras intoxicaciones alimentarias	-	-	-	-	-	-	-	-	-
03 Enfermedades infecciosas intestinales	-	-	-	-	-	-	-	-	-
04 Tuberculosis respiratoria	-	-	-	27,43	-	-	31,05	80,65	-
05 Otras tuberculosis.....	-	-	-	-	-	-	-	-	-
06 Otras enfermedades infecciosas bacterianas	-	-	-	-	-	-	-	80,65	69,25
07 Hepatitis viral.....	-	-	-	-	-	-	31,05	-	34,63
08 Tétanos	-	-	-	-	-	-	-	-	-
09 Resto enfermedades infecciosas víricas	-	-	-	-	-	-	-	-	-
10 Enfermedades parasitarias y resto de infecciones.....	-	-	-	-	-	-	-	-	34,63
11 Tumor maligno de cavidad bucal y faringe.....	17,09	-	-	-	30,75	-	-	40,32	34,63
12 Tumor maligno del esófago	-	-	-	-	-	-	31,05	-	-
13 Tumor maligno del estómago.....	-	-	23,60	54,87	-	82,90	62,09	40,32	277,01
14 Tumor maligno del intestino delgado.....	-	-	-	-	-	-	-	-	-
15 Tumor maligno del intestino grueso.....	-	-	23,60	-	-	-	-	40,32	207,76
16 Tumor maligno del recto.	-	-	-	-	-	27,63	-	-	103,88
17 Tumor maligno del hígado.....	-	21,53	-	-	92,25	27,63	31,05	322,58	34,63
18 Tumor maligno de la vesícula biliar.....	-	-	-	-	-	-	-	-	34,63
19 Tumor maligno del páncreas	-	-	47,20	-	30,75	-	-	-	-
20 Tumor maligno de la laringe.....	17,09	-	23,60	-	-	27,63	31,05	-	103,88
21 Tumor maligno de la tráquea, de los bronquios y del pulmón	34,19	64,59	94,41	109,74	153,75	221,06	217,32	403,23	415,51
22 Tumor maligno de los huesos.....	-	-	-	27,43	-	-	-	40,32	-
23 Tumor maligno de la piel	-	-	-	-	-	-	-	-	34,63
24 Tumor maligno de la mama femenina.....	-	-	-	-	-	-	-	-	-
25 Tumor maligno del cuello uterino	-	-	-	-	-	-	-	-	-
26 Otros tumores malignos del útero	-	-	-	-	-	-	-	-	-
27 Tumor maligno de la próstata	-	-	-	-	-	-	31,05	80,65	415,51
28 Tumor maligno de otras localizaciones.....	-	-	-	54,87	61,50	27,63	93,14	120,97	242,38

29 Tumor maligno de localización no especificada.....	-	-	-	27,43	-	-	31,05	40,32	34,63
30 Leucemia	-	-	-	-	30,75	27,63	31,05	-	69,25
31 Enfermedad de Hodgkin.....	-	-	-	-	-	-	-	-	-

II.6.4. MORTALIDAD ESPECÍFICA POR EDAD Y CAUSAS DE LA LISTA REDUCIDA. TASAS POR 100.000 HABITANTES. HOMBRES (Continuación).

CAUSA	TOTAL	Menos de 1 año	De 1 a 4 años	De 5 a 9 años	De 10 a 14 años	De 15 a 19 años	De 20 a 24 años	De 25 a 29 años	De 30 a 34 años
32 Otros tumores del tejido linfático y órganos hematopoyéticos.....	11,63	-	-	-	-	-	-	-	-
33 Tumores benignos.....	-	-	-	-	-	-	-	-	-
34 Carcinoma in situ.....	-	-	-	-	-	-	-	-	-
35 Tumores de evolución incierta y de naturaleza no especificada.....	3,88	-	-	-	-	-	-	-	-
36 Diabetes	14,22	-	-	-	-	-	-	-	-
37 Otras enfermedades endocrinas e inmunitarias	-	-	-	-	-	-	-	-	-
38 Síndrome de inmunodeficiencia adquirida (SIDA).....	6,46	-	-	-	-	-	-	28,87	15,76
39 Serología o cultivo ⊕ para el VIH.....	-	-	-	-	-	-	-	-	-
40 Anemias	1,29	-	-	-	-	-	-	-	-
41 Otras enfermedades de la sangre y de los órganos hematopoyéticos.....	1,29	-	-	-	-	-	-	-	-
42 Psicosis alcohólica.....	-	-	-	-	-	-	-	-	-
43 Otros trastornos mentales	16,80	-	-	-	-	-	-	-	-
44 Enfermedades del sistema nervioso y de los órganos de los sentidos	7,75	-	-	19,07	-	13,67	-	-	-
45 Enfermedades reumáticas crónicas del corazón	2,58	-	-	-	-	-	-	-	-
46 Enfermedades hipertensivas	6,46	-	-	-	-	-	-	-	-
47 Enfermedades isquémicas del corazón	102,10	-	-	-	-	-	-	-	-
48 Otras enfermedades del corazón y de la circulación pulmonar.....	27,14	-	-	-	-	-	-	-	-
49 Enfermedades del corazón mal definidas.....	5,17	-	-	-	-	-	-	-	15,76
50 Enfermedades cerebrovasculares	81,42	-	-	-	-	-	-	-	15,76
51 Arteriosclerosis.....	12,92	-	-	-	-	-	-	-	-
52 Enfermedades vasos sanguíneos	10,34	-	-	-	-	-	-	-	-
53 Infecciones respiratorias agudas incluida influenza.....	-	-	-	-	-	-	-	-	-
54 Neumonía.....	19,39	109,17	-	-	-	-	-	-	-
55 Bronquitis, enfisema, asma	58,16	-	-	-	-	-	-	-	-
56 Otras enfermedades del aparato respiratorio.....	14,22	-	-	-	-	13,67	-	-	-
57 Gastritis, duodenitis, úlcus péptico.....	1,29	-	-	-	-	-	-	-	-

58	Cirrosis y otras enfermedades crónicas del hígado	27,14	-	-	-	-	-	-	-	-
59	Resto de enfermedades del aparato digestivo.....	14,22	-	-	-	-	-	-	14,43	-

II.6.4. MORTALIDAD ESPECÍFICA POR EDAD Y CAUSAS DE LA LISTA REDUCIDA. TASAS POR 100.000 HABITANTES. HOMBRES (Continuación).

CAUSA	De 35 a 39 años	De 40 a 44 años	De 45 a 49 años	De 50 a 54 años	De 55 a 59 años	De 60 a 64 años	De 65 a 69 años	De 70 a 74 años	De 75 y más años
32 Otros tumores del tejido linfático y órganos hematopoyéticos.....	-	-	47,20	27,43	30,75	-	-	80,65	103,88
33 Tumores benignos.....	-	-	-	-	-	-	-	-	-
34 Carcinoma in situ.....	-	-	-	-	-	-	-	-	-
35 Tumores de evolución incierta y de naturaleza no especificada.....	-	-	-	-	30,75	27,63	-	40,32	-
36 Diabetes	-	-	-	-	-	55,26	31,05	120,97	173,13
37 Otras enfermedades endocrinas e inmunitarias	-	-	-	-	-	-	-	-	-
38 Síndrome de inmunodeficiencia adquirida (SIDA).....	-	-	23,60	-	-	-	31,05	-	-
39 Serología o cultivo ⊕ para el VIH.....	-	-	-	-	-	-	-	-	-
40 Anemias	-	-	-	-	-	-	31,05	-	-
41 Otras enfermedades de la sangre y de los órganos hematopoyéticos.....	-	-	-	-	-	-	-	-	34,63
42 Psicosis alcohólica.....	-	-	-	-	-	-	-	-	-
43 Otros trastornos mentales	-	-	-	-	-	-	62,09	80,65	311,63
44 Enfermedades del sistema nervioso y de los órganos de los sentidos	-	-	-	-	-	27,63	62,09	-	34,63
45 Enfermedades reumáticas crónicas del corazón	-	-	-	-	-	-	31,05	40,32	-
46 Enfermedades hipertensivas	-	-	-	-	-	27,63	-	80,65	69,25
47 Enfermedades isquémicas del corazón	17,09	21,53	23,60	27,43	92,25	193,42	341,51	564,52	1.385,04
48 Otras enfermedades del corazón y de la circulación pulmonar.....	-	-	-	-	30,75	-	31,05	120,97	554,02
49 Enfermedades del corazón mal definidas.....	-	-	23,60	-	-	27,63	-	-	34,63
50 Enfermedades cerebrovasculares	-	-	23,60	-	61,50	82,90	124,19	282,26	1.558,17
51 Arteriosclerosis.....	-	-	-	-	-	27,63	-	-	311,63
52 Enfermedades vasos sanguíneos	-	-	-	-	30,75	-	31,05	-	207,76
53 Infecciones respiratorias agudas incluida influenza.....	-	-	-	-	-	-	-	-	-
54 Neumonía.....	-	-	-	27,43	-	55,26	31,05	120,97	242,38
55 Bronquitis, enfisema, asma	-	-	-	27,43	30,75	27,63	93,14	241,94	1.142,66
56 Otras enfermedades del aparato respiratorio.....	-	-	-	-	30,75	-	-	40,32	277,01
57 Gastritis, duodenitis, úlcus péptico.....	-	-	23,60	-	-	-	-	-	-

58	Cirrosis y otras enfermedades crónicas del hígado	-	21,53	23,60	27,43	-	82,90	155,23	40,32	311,63
59	Resto de enfermedades del aparato digestivo.....	-	-	-	-	-	27,63	-	40,32	277,01

II.6.4. MORTALIDAD ESPECÍFICA POR EDAD Y CAUSAS DE LA LISTA REDUCIDA. TASAS POR 100.000 HABITANTES. HOMBRES (Continuación).

CAUSA	TOTAL	Menos de 1 año	De 1 a 4 años	De 5 a 9 años	De 10 a 14 años	De 15 a 19 años	De 20 a 24 años	De 25 a 29 años	De 30 a 34 años
60 Nefritis, síndrome nefrótico, nefrosis	5,17	-	-	-	-	-	-	-	-
61 Resto de las enfermedades del aparato urinario	5,17	-	-	-	-	-	-	-	-
62 Enfermedades de los órganos genitales masculinos	-	-	-	-	-	-	-	-	-
63 Enfermedades de los órganos genitales femeninos	-	-	-	-	-	-	-	-	-
64 Complicaciones del embarazo, parto y puerperio	-	-	-	-	-	-	-	-	-
65 Enfermedades de piel y tejido celular subcutáneo	1,29	-	-	-	-	-	-	-	-
66 Enfermedades del sistema osteomuscular y tejido conjuntivo.....	5,17	-	-	-	-	-	-	-	-
67 Anomalías congénitas	2,58	218,34	-	-	-	-	-	-	-
68 Causas perinatales	2,58	218,34	-	-	-	-	-	-	-
69 Síntomas y estados morbosos mal definidos.....	10,34	-	-	-	-	-	-	-	-
70 Accidentes de vehículo a motor.....	36,19	-	-	-	-	27,34	69,82	28,87	31,52
71 Caídas accidentales	3,88	-	-	-	-	-	-	-	-
72 Ahogamiento	1,29	-	-	-	-	-	-	-	-
73 Accidentes de tipo industrial.....	2,58	-	-	-	-	-	-	-	-
74 Suicidio y autolesiones.....	14,22	-	-	-	-	-	27,93	14,43	31,52
75 Resto de causas externas.....	3,88	-	-	-	-	-	-	-	-
76 Dependencia a las drogas. Abuso de las drogas. Envenenamiento accidental por opiáceos, cocaína.....	-	-	-	-	-	-	-	-	-

II.6.4. MORTALIDAD ESPECÍFICA POR EDAD Y CAUSAS DE LA LISTA REDUCIDA. TASAS POR 100.000 HABITANTES. HOMBRES (Continuación).

CAUSA	De 35 a 39 años	De 40 a 44 años	De 45 a 49 años	De 50 a 54 años	De 55 a 59 años	De 60 a 64 años	De 65 a 69 años	De 70 a 74 años	De 75 y más años
60 Nefritis, síndrome nefrótico, nefrosis	-	-	-	-	-	-	-	-	138,50
61 Resto de las enfermedades del aparato urinario.....	-	-	-	27,43	-	27,63	-	40,32	34,63
62 Enfermedades de los órganos genitales masculinos	-	-	-	-	-	-	-	-	-
63 Enfermedades de los órganos genitales femeninos	-	-	-	-	-	-	-	-	-
64 Complicaciones del embarazo, parto y puerperio	-	-	-	-	-	-	-	-	-
65 Enfermedades de piel y tejido celular subcutáneo.....	-	-	-	-	-	-	-	-	34,63
66 Enfermedades del sistema osteomuscular y tejido conjuntivo.....	-	-	-	-	-	-	-	-	138,50
67 Anomalías congénitas	-	-	-	-	-	-	-	-	-
68 Causas perinatales.....	-	-	-	-	-	-	-	-	-
69 Síntomas y estados morbosos mal definidos	-	21,53	-	27,43	-	-	-	-	207,76
70 Accidentes de vehículo a motor.....	34,19	-	70,80	54,87	61,50	27,63	93,14	80,65	69,25
71 Caídas accidentales	-	-	23,60	27,43	-	-	31,05	-	-
72 Ahogamiento.....	-	-	-	-	30,75	-	-	-	-
73 Accidentes de tipo industrial	-	21,53	-	-	-	27,63	-	-	-
74 Suicidio y autolesiones	51,28	-	-	-	30,75	-	31,05	40,32	-
75 Resto de causas externas	-	21,53	-	-	-	27,63	-	-	34,63
76 Dependencia a las drogas. Abuso de las drogas. Envenenamiento accidental por opiáceos, cocaína	-	-	-	-	-	-	-	-	-

II.6.4. MORTALIDAD ESPECÍFICA POR EDAD Y CAUSAS DE LA LISTA REDUCIDA. TASAS POR 100.000 HABITANTES. MUJERES.

CAUSA	TOTAL	Menos de 1 año	De 1 a 4 años	De 5 a 9 años	De 10 a 14 años	De 15 a 19 años	De 20 a 24 años	De 25 a 29 años	De 30 a 34 años
TOTAL.....	698,14	1.129,94	-	19,84	35,76	14,72	59,10	74,26	141,64
01 Fiebres tifoidea y paratifoidea.....	-	-	-	-	-	-	-	-	-
02 Otras infecciones por salmonella y otras intoxicaciones alimentarias	-	-	-	-	-	-	-	-	-
03 Enfermedades infecciosas intestinales	1,26	-	-	-	-	-	-	-	-
04 Tuberculosis respiratoria	-	-	-	-	-	-	-	-	-
05 Otras tuberculosis.....	-	-	-	-	-	-	-	-	-
06 Otras enfermedades infecciosas bacterianas	5,05	-	-	-	-	14,72	-	-	-
07 Hepatitis viral.....	1,26	-	-	-	-	-	-	-	-
08 Tétanos	-	-	-	-	-	-	-	-	-
09 Resto enfermedades infecciosas víricas	-	-	-	-	-	-	-	-	-
10 Enfermedades parasitarias y resto de infecciones.....	-	-	-	-	-	-	-	-	-
11 Tumor maligno de cavidad bucal y faringe.....	3,79	-	-	-	-	-	-	-	-
12 Tumor maligno del esófago	-	-	-	-	-	-	-	-	-
13 Tumor maligno del estómago.....	8,84	-	-	-	-	-	-	-	-
14 Tumor maligno del intestino delgado.....	1,26	-	-	-	-	-	-	-	-
15 Tumor maligno del intestino grueso.....	11,36	-	-	-	-	-	-	-	31,48
16 Tumor maligno del recto.	2,52	-	-	-	-	-	-	-	-
17 Tumor maligno del hígado.....	6,31	-	-	-	-	-	-	-	-
18 Tumor maligno de la vesícula biliar.....	5,05	-	-	-	-	-	-	-	-
19 Tumor maligno del páncreas	6,31	-	-	-	-	-	-	-	-
20 Tumor maligno de la laringe.....	-	-	-	-	-	-	-	-	-
21 Tumor maligno de la tráquea, de los bronquios y del pulmón	6,31	-	-	-	-	-	-	-	-
22 Tumor maligno de los huesos.....	-	-	-	-	-	-	-	-	-
23 Tumor maligno de la piel	2,52	-	-	-	-	-	-	-	-
24 Tumor maligno de la mama femenina.....	8,84	-	-	-	-	-	-	14,85	-
25 Tumor maligno del cuello uterino	1,26	-	-	-	-	-	-	-	-
26 Otros tumores malignos del útero	12,62	-	-	-	-	-	-	-	-
27 Tumor maligno de la próstata	-	-	-	-	-	-	-	-	-
28 Tumor maligno de otras localizaciones.....	25,25	-	-	-	-	-	-	-	15,74

29	Tumor maligno de localización no especificada.....	7,57	-	-	-	-	-	-	-	-
30	Leucemia	5,05	-	-	-	-	-	-	-	-
31	Enfermedad de Hodgkin.....	-	-	-	-	-	-	-	-	-

II.6.4. MORTALIDAD ESPECÍFICA POR EDAD Y CAUSAS DE LA LISTA REDUCIDA. TASAS POR 100.000 HABITANTES. MUJERES.

CAUSA	De 35 a 39 años	De 40 a 44 años	De 45 a 49 años	De 50 a 54 años	De 55 a 59 años	De 60 a 64 años	De 65 a 69 años	De 70 a 74 años	De 75 y más años
TOTAL.....	35,16	88,22	115,66	103,73	200,29	565,84	1.083,03	1.507,06	7.920,39
01 Fiebres tifoidea y paratifoidea.....	-	-	-	-	-	-	-	-	-
02 Otras infecciones por salmonella y otras intoxicaciones alimentarias.....	-	-	-	-	-	-	-	-	-
03 Enfermedades infecciosas intestinales.....	-	-	-	-	-	-	-	-	20,31
04 Tuberculosis respiratoria.....	-	-	-	-	-	-	-	-	-
05 Otras tuberculosis.....	-	-	-	-	-	-	-	-	-
06 Otras enfermedades infecciosas bacterianas.....	-	-	-	-	-	-	-	31,40	40,62
07 Hepatitis viral.....	-	-	-	-	-	-	-	-	20,31
08 Tétanos.....	-	-	-	-	-	-	-	-	-
09 Resto enfermedades infecciosas víricas.....	-	-	-	-	-	-	-	-	-
10 Enfermedades parasitarias y resto de infecciones.....	-	-	-	-	-	-	-	-	-
11 Tumor maligno de cavidad bucal y faringe.....	-	-	-	-	28,61	-	27,77	31,40	-
12 Tumor maligno del esófago.....	-	-	-	-	-	-	-	-	-
13 Tumor maligno del estómago.....	-	-	-	-	-	-	-	94,19	81,23
14 Tumor maligno del intestino delgado.....	-	-	-	-	-	-	27,77	-	-
15 Tumor maligno del intestino grueso.....	-	-	-	25,93	-	51,44	27,77	31,40	40,62
16 Tumor maligno del recto.....	-	-	-	-	-	-	-	-	40,62
17 Tumor maligno del hígado.....	-	-	-	-	-	-	55,54	62,79	20,31
18 Tumor maligno de la vesícula biliar.....	-	-	-	-	28,61	-	-	-	60,93
19 Tumor maligno del páncreas.....	-	-	23,13	-	-	25,72	-	-	60,93
20 Tumor maligno de la laringe.....	-	-	-	-	-	-	-	-	-
21 Tumor maligno de la tráquea, de los bronquios y del pulmón.....	-	22,06	-	-	-	-	27,77	31,40	40,62
22 Tumor maligno de los huesos.....	-	-	-	-	-	-	-	-	-
23 Tumor maligno de la piel.....	-	-	-	-	-	-	27,77	-	20,31
24 Tumor maligno de la mama femenina.....	-	-	-	-	28,61	25,72	-	62,79	40,62
25 Tumor maligno del cuello uterino.....	-	-	-	25,93	-	-	-	-	-
26 Otros tumores malignos del útero.....	-	-	-	-	-	51,44	83,31	31,40	81,23
27 Tumor maligno de la próstata.....	-	-	-	-	-	-	-	-	-
28 Tumor maligno de otras localizaciones.....	-	22,06	-	25,93	57,22	25,72	27,77	62,79	223,40

29 Tumor maligno de localización no especificada.....	-	-	-	-	-	25,72	-	-	101,54
30 Leucemia.....	-	22,06	23,13	-	-	-	-	-	40,62
31 Enfermedad de Hodgkin.....	-	-	-	-	-	-	-	-	-

II.6.4. MORTALIDAD ESPECÍFICA POR EDAD Y CAUSAS DE LA LISTA REDUCIDA. TASAS POR 100.000 HABITANTES. MUJERES (Continuación).

CAUSA	TOTAL	Menos de 1 año	De 1 a 4 años	De 5 a 9 años	De 10 a 14 años	De 15 a 19 años	De 20 a 24 años	De 25 a 29 años	De 30 a 34 años
32 Otros tumores del tejido linfático y órganos hematopoyéticos	6,31	-	-	-	-	-	-	-	-
33 Tumores benignos	-	-	-	-	-	-	-	-	-
34 Carcinoma in situ	-	-	-	-	-	-	-	-	-
35 Tumores de evolución incierta y de naturaleza no especificada	3,79	-	-	-	-	-	-	-	-
36 Diabetes	22,72	-	-	-	-	-	-	-	-
37 Otras enfermedades endocrinas e inmunitarias	5,05	112,99	-	-	-	-	-	-	-
38 Síndrome de inmunodeficiencia adquirida (SIDA)	1,26	-	-	-	-	-	-	-	15,74
39 Serología o cultivo ⊕ para el VIH	-	-	-	-	-	-	-	-	-
40 Anemias	1,26	-	-	-	-	-	-	-	-
41 Otras enfermedades de la sangre y de los órganos hematopoyéticos	5,05	-	-	-	-	-	14,78	-	-
42 Psicosis alcohólica	-	-	-	-	-	-	-	-	-
43 Otros trastornos mentales	25,25	-	-	-	-	-	-	-	-
44 Enfermedades del sistema nervioso y de los órganos de los sentidos	13,89	-	-	-	-	-	14,78	-	15,74
45 Enfermedades reumáticas crónicas del corazón	2,52	-	-	-	-	-	-	-	-
46 Enfermedades hipertensivas	12,62	-	-	-	-	-	-	-	-
47 Enfermedades isquémicas del corazón	78,27	-	-	-	-	-	-	-	-
48 Otras enfermedades del corazón y de la circulación pulmonar	74,48	-	-	-	-	-	-	14,85	-
49 Enfermedades del corazón mal definidas	3,79	-	-	-	-	-	-	-	-
50 Enfermedades cerebrovasculares	126,25	-	-	-	-	-	-	29,70	-
51 Arteriosclerosis	21,46	-	-	-	-	-	-	-	-
52 Enfermedades vasos sanguíneos	2,52	-	-	-	-	-	-	-	-
53 Infecciones respiratorias agudas incluida influenza	2,52	-	-	-	-	-	-	-	-
54 Neumonía	15,15	-	-	-	17,88	-	-	-	-
55 Bronquitis, enfisema, asma	20,20	-	-	-	17,88	-	-	-	-
56 Otras enfermedades del aparato respiratorio	22,72	-	-	-	-	-	-	-	-
57 Gastritis, duodenitis, úlcus péptico	2,52	-	-	-	-	-	-	-	-

58	Cirrosis y otras enfermedades crónicas del hígado.....	8,84	-	-	-	-	-	-	-	15,74
59	Resto de enfermedades del aparato digestivo.....	18,94	-	-	-	-	-	-	-	-

II.6.4. MORTALIDAD ESPECÍFICA POR EDAD Y CAUSAS DE LA LISTA REDUCIDA. TASAS POR 100.000 HABITANTES. MUJERES (Continuación).

CAUSA	De 35 a 39 años	De 40 a 44 años	De 45 a 49 años	De 50 a 54 años	De 55 a 59 años	De 60 a 64 años	De 65 a 69 años	De 70 a 74 años	De 75 y más años
32 Otros tumores del tejido linfático y órganos hematopoyéticos	-	-	-	-	-	51,44	55,54	-	20,31
33 Tumores benignos	-	-	-	-	-	-	-	-	-
34 Carcinoma in situ	-	-	-	-	-	-	-	-	-
35 Tumores de evolución incierta y de naturaleza no especificada	-	-	-	-	28,61	-	-	31,40	20,31
36 Diabetes.....	-	-	-	-	-	-	55,54	62,79	284,32
37 Otras enfermedades endocrinas e inmunitarias.....	-	-	23,13	-	-	-	-	31,40	20,31
38 Síndrome de inmunodeficiencia adquirida (SIDA).....	-	-	-	-	-	-	-	-	-
39 Serología o cultivo ⊕ para el VIH.....	-	-	-	-	-	-	-	-	-
40 Anemias.....	-	-	-	-	-	-	-	-	20,31
41 Otras enfermedades de la sangre y de los órganos hematopoyéticos	-	-	-	-	-	-	-	31,40	40,62
42 Psicosis alcohólica.....	-	-	-	-	-	-	-	-	-
43 Otros trastornos mentales.....	-	22,06	23,13	-	-	-	-	-	365,56
44 Enfermedades del sistema nervioso y de los órganos de los sentidos	-	-	-	-	28,61	25,72	27,77	31,40	101,54
45 Enfermedades reumáticas crónicas del corazón.....	-	-	-	-	-	-	-	31,40	20,31
46 Enfermedades hipertensivas.....	-	-	-	-	-	-	-	-	203,09
47 Enfermedades isquémicas del corazón.....	-	-	-	-	-	25,72	222,16	219,78	934,20
48 Otras enfermedades del corazón y de la circulación pulmonar.....	-	-	-	-	-	128,60	55,54	94,19	974,82
49 Enfermedades del corazón mal definidas	-	-	-	-	-	-	-	-	60,93
50 Enfermedades cerebrovasculares.....	-	-	-	-	-	77,16	138,85	156,99	1.726,24
51 Arteriosclerosis	-	-	-	-	-	-	-	-	345,25
52 Enfermedades vasos sanguíneos.....	-	-	-	-	-	-	-	31,40	20,31
53 Infecciones respiratorias agudas incluida influenza.....	-	-	-	-	-	-	-	-	40,62
54 Neumonía	-	-	-	-	-	-	55,54	-	182,78
55 Bronquitis, enfisema, asma	-	-	-	-	-	-	55,54	31,40	243,70
56 Otras enfermedades del aparato respiratorio.....	-	-	-	-	-	-	-	31,40	345,25
57 Gastritis, duodenitis, úlcus péptico.....	-	-	-	-	-	-	27,77	31,40	-

58	Cirrosis y otras enfermedades crónicas del hígado.....	-	-	-	25,93	-	-	-	94,19	40,62
59	Resto de enfermedades del aparato digestivo.....	-	-	-	-	-	-	55,54	62,79	223,40

II.6.4. MORTALIDAD ESPECÍFICA POR EDAD Y CAUSAS DE LA LISTA REDUCIDA. TASAS POR 100.000 HABITANTES. MUJERES (Continuación).

CAUSA	TOTAL	Menos de 1 año	De 1 a 4 años	De 5 a 9 años	De 10 a 14 años	De 15 a 19 años	De 20 a 24 años	De 25 a 29 años	De 30 a 34 años
60 Nefritis, síndrome nefrótico, nefrosis	13,89	112,99	-	-	-	-	-	-	-
61 Resto de las enfermedades del aparato urinario.....	5,05	-	-	-	-	-	-	-	-
62 Enfermedades de los órganos genitales masculinos	-	-	-	-	-	-	-	-	-
63 Enfermedades de los órganos genitales femeninos	-	-	-	-	-	-	-	-	-
64 Complicaciones del embarazo, parto y puerperio	-	-	-	-	-	-	-	-	-
65 Enfermedades de piel y tejido celular subcutáneo.....	2,52	-	-	-	-	-	-	-	-
66 Enfermedades del sistema osteomuscular y tejido conjuntivo.....	10,10	-	-	-	-	-	-	-	-
67 Anomalías congénitas	8,84	564,97	-	19,84	-	-	-	-	-
68 Causas perinatales.....	3,79	338,98	-	-	-	-	-	-	-
69 Síntomas y estados morbosos mal definidos	17,67	-	-	-	-	-	-	-	-
70 Accidentes de vehículo a motor.....	5,05	-	-	-	-	-	14,78	-	31,48
71 Caídas accidentales	2,52	-	-	-	-	-	-	-	-
72 Ahogamiento.....	-	-	-	-	-	-	-	-	-
73 Accidentes de tipo industrial	-	-	-	-	-	-	-	-	-
74 Suicidio y autolesiones	2,52	-	-	-	-	-	-	-	15,74
75 Resto de causas externas	5,05	-	-	-	-	-	-	14,85	-
76 Dependencia a las drogas. Abuso de las drogas. Envenenamiento accidental por opiáceos, cocaína	1,26	-	-	-	-	-	14,78	-	-

II.6.4. MORTALIDAD ESPECÍFICA POR EDAD Y CAUSAS DE LA LISTA REDUCIDA. TASAS POR 100.000 HABITANTES. MUJERES (Continuación).

CAUSA	De 35 a 39 años	De 40 a 44 años	De 45 a 49 años	De 50 a 54 años	De 55 a 59 años	De 60 a 64 años	De 65 a 69 años	De 70 a 74 años	De 75 y más años
60 Nefritis, síndrome nefrótico, nefrosis	-	-	-	-	-	25,72	-	31,40	162,47
61 Resto de las enfermedades del aparato urinario	-	-	-	-	-	-	-	31,40	60,93
62 Enfermedades de los órganos genitales masculinos	-	-	-	-	-	-	-	-	-
63 Enfermedades de los órganos genitales femeninos	-	-	-	-	-	-	-	-	-
64 Complicaciones del embarazo, parto y puerperio	-	-	-	-	-	-	-	-	-
65 Enfermedades de piel y tejido celular subcutáneo	-	-	-	-	-	-	-	-	40,62
66 Enfermedades del sistema osteomuscular y tejido conjuntivo.....	-	-	-	-	-	-	27,77	-	142,16
67 Anomalías congénitas	17,58	-	-	-	-	-	-	-	-
68 Causas perinatales	-	-	-	-	-	-	-	-	-
69 Síntomas y estados morbosos mal definidos	-	-	-	-	-	-	-	-	284,32
70 Accidentes de vehículo a motor.....	-	-	23,13	-	-	-	-	-	-
71 Caídas accidentales	-	-	-	-	-	-	-	-	40,62
72 Ahogamiento	-	-	-	-	-	-	-	-	-
73 Accidentes de tipo industrial.....	-	-	-	-	-	-	-	-	-
74 Suicidio y autolesiones.....	-	-	-	-	-	-	-	31,40	-
75 Resto de causas externas.....	17,58	-	-	-	-	25,72	-	-	20,31
76 Dependencia a las drogas. Abuso de las drogas. Envenenamiento accidental por opiáceos, cocaína.....	-	-	-	-	-	-	-	-	-

II.6.5. DEFUNCIONES DE MENORES DE 1 AÑO POR EDAD Y SEXO.

GRUPOS DE EDAD	TOTAL	Hombres	Mujeres
TOTAL(*).....	15	5	10
Nacidos muertos	13	5	8
Menos de 24 horas	8	3	5
De 1 a 6 días	1	-	1
De 7 a 27 días	2	-	2
De 28 días a menos de 1 año	4	2	2

(*) No incluye los nacidos muertos.

II.6.6. MORTALIDAD INFANTIL POR SUBGRUPOS Y SEXO. TASAS POR 1.000 NACIDOS VIVOS (*).

TIPO DE TASA	TOTAL	Hombres	Mujeres
Tasa de Mortalidad Perinatal (TMP)	12,23	8,66	16,00
Tasa de Mortalidad Neonatal (TMN)	6,16	3,26	9,23
Tasa de Mortalidad Neonatal Precoz (TMN Precoz) ..	5,04	3,26	6,92
Tasa de Mortalidad Neonatal Tardía (TMN Tardía).....	1,12	-	2,31
Tasa de Mortalidad Posneonatal (TMPN)	2,24	2,18	2,31
Tasa de Mortalidad Infantil (TMI)	8,40	5,44	11,53

(*) Excepto la tasa de mortalidad perinatal que es por 1.000 nacidos vivos y muertos.

II.6.7. AÑOS POTENCIALES DE VIDA PERDIDOS POR GRANDES GRUPOS DE CAUSAS Y SEXO.

GRANDES GRUPOS	TOTAL				HOMBRES				MUJERES			
	APVP	%	Media	DE	APVP	%	Media	DE	APVP	%	Media	DE
TOTAL.....	4.994	100,00	15,51	14,76	3.323	66,53	15,31	13,72	1.672	33,47	15,92	16,70
I Enfermedades infecciosas y parasitarias.....	71	1,42	17,75	21,48	18	0,35	5,83	6,85	54	1,07	53,50	-
II Tumores.....	1.539	30,81	12,71	9,67	1.021	20,44	12,76	8,50	518	10,36	12,62	11,61
III Enfermedades de las glándulas endocrinas, de la nutrición, del metabolismo y trastornos de la inmunidad.....	232	4,65	19,33	16,03	163	3,26	20,38	16,64	69	1,38	17,25	14,52
IV Enfermedades de la sangre y de los órganos hematopoyéticos	49	0,98	24,50	24,00	1	0,01	0,50	-	49	0,97	48,50	-
V Trastornos mentales.....	56	1,12	14,00	10,52	7	0,14	3,50	-	49	0,98	24,50	1,00
VI Enfermedades del sistema nervioso y de los órganos de los sentidos	233	4,67	23,30	22,40	131	2,61	26,10	25,90	103	2,05	20,50	17,82
VII Enfermedades del aparato circulatorio.....	674	13,49	9,23	10,68	447	8,95	9,72	9,86	227	4,54	8,39	11,90
VIII Enfermedades del aparato respiratorio	276	5,53	15,33	19,13	149	2,98	12,42	13,56	127	2,54	21,17	26,07
IX Enfermedades del aparato digestivo.....	237	4,74	12,45	13,02	177	3,54	12,64	12,47	60	1,19	11,90	14,46
X Enfermedades del aparato genitourinario.....	35	0,69	11,50	4,97	27	0,54	13,50	5,00	8	0,15	7,50	-
XI Complicaciones del embarazo, del parto y del puerperio.....	-	-	-	-	-	-	-	-	-	-	-	-
XII Enfermedades de la piel y del tejido celular subcutáneo.....	-	-	-	-	-	-	-	-	-	-	-	-
XIII Enfermedades del sistema osteomuscular y del tejido conjuntivo.....	3	0,05	2,50	-	-	-	-	-	3	0,05	2,50	-
XIV Anomalías congénitas	96	1,92	48,00	14,50	-	-	-	-	96	1,92	48,00	14,50
XV Ciertas afecciones originadas en el período perinatal	-	-	-	-	-	-	-	-	-	-	-	-

XVI	Signos, síntomas y estados morbosos mal definidos	44	0,88	22,00	4,50	44	0,88	22,00	4,50	-	-	-	-
XVII	Traumatismos y envenenamientos.....	1.452	29,06	28,46	15,75	1.139	22,81	27,12	15,98	313	6,26	34,72	12,88

II.6.8. AÑOS POTENCIALES DE VIDA PERDIDOS POR CAUSAS DE LA LISTA REDUCIDA Y SEXO.

CAUSA	TOTAL				HOMBRES				MUJERES			
	APVP	%	Media	DE	APVP	%	Media	DE	APVP	%	Media	DE
TOTAL.....	4.994	100,00	15,51	14,76	3.323	66,53	15,31	13,72	1.672	33,47	15,92	16,70
01 Fiebres tifoidea y paratifoidea.....	-	-	-	-	-	-	-	-	-	-	-	-
02 Otras infecciones por salmonella y otras intoxicaciones alimentarias	-	-	-	-	-	-	-	-	-	-	-	-
03 Enfermedades infecciosas intestinales	-	-	-	-	-	-	-	-	-	-	-	-
04 Tuberculosis respiratoria	16	0,32	8,00	7,50	16	0,32	8,00	7,50	-	-	-	-
05 Otras tuberculosis.....	-	-	-	-	-	-	-	-	-	-	-	-
06 Otras enfermedades infecciosas bacterianas	54	1,07	53,50	-	-	-	-	-	54	1,07	53,50	-
07 Hepatitis viral.....	2	0,03	1,50	-	2	0,03	1,50	-	-	-	-	-
08 Tétanos	-	-	-	-	-	-	-	-	-	-	-	-
09 Resto enfermedades infecciosas víricas.....	-	-	-	-	-	-	-	-	-	-	-	-
10 Enfermedades parasitarias y resto de infecciones.....	-	-	-	-	-	-	-	-	-	-	-	-
11 Tumor maligno de cavidad bucal y faringe.....	55	1,10	13,75	10,96	43	0,86	21,50	10,00	12	0,24	6,00	4,50
12 Tumor maligno del esófago	4	0,07	3,50	-	4	0,07	3,50	-	-	-	-	-
13 Tumor maligno del estómago.....	81	1,62	10,13	6,69	81	1,62	10,13	6,69	-	-	-	-
14 Tumor maligno del intestino delgado	2	0,03	1,50	-	-	-	-	-	2	0,03	1,50	-
15 Tumor maligno del intestino grueso.	133	2,65	18,93	14,17	23	0,45	22,50	-	110	2,20	18,33	15,23
16 Tumor maligno del recto	6	0,11	5,50	-	6	0,11	5,50	-	-	-	-	-
17 Tumor maligno del hígado.....	82	1,64	10,25	7,77	78	1,56	13,00	7,04	4	0,08	2,00	1,50
18 Tumor maligno de la vesícula biliar..	14	0,27	13,50	-	-	-	-	-	14	0,27	13,50	-
19 Tumor maligno del páncreas	85	1,69	16,90	6,34	53	1,05	17,50	4,24	32	0,64	16,00	8,50
20 Tumor maligno de la laringe.....	66	1,32	16,50	11,25	66	1,32	16,50	11,25	-	-	-	-
21 Tumor maligno de la tráquea, de los bronquios y del pulmón	466	9,32	13,30	9,21	437	8,74	13,23	9,08	29	0,58	14,50	11,00
22 Tumor maligno de los huesos.....	18	0,35	17,50	-	18	0,35	17,50	-	-	-	-	-
23 Tumor maligno de la piel	3	0,05	2,50	-	-	-	-	-	3	0,05	2,50	-
24 Tumor maligno de la mama femenina.....	62	1,23	20,50	15,90	-	-	-	-	62	1,23	20,50	15,90
25 Tumor maligno del cuello uterino	17	0,33	16,50	-	-	-	-	-	17	0,33	16,50	-
26 Otros tumores malignos del útero ...	23	0,45	4,50	2,28	-	-	-	-	23	0,45	4,50	2,28
27 Tumor maligno de la próstata	2	0,03	1,50	-	2	0,03	1,50	-	-	-	-	-
28 Tumor maligno de otras localizaciones.....	197	3,93	13,10	9,78	76	1,52	9,50	6,54	121	2,41	17,21	11,16

29 Tumor maligno de localización no especificada.....	27	0,53	8,83	5,79	19	0,38	9,50	7,00	8	0,15	7,50	-
30 Leucemia	73	1,45	14,50	9,10	23	0,45	7,50	3,74	50	1,00	25,00	1,50
31 Enfermedad de Hodgkin.....	-	-	-	-	-	-	-	-	-	-	-	-

II.6.8. AÑOS POTENCIALES DE VIDA PERDIDOS POR CAUSAS DE LA LISTA REDUCIDA Y SEXO (Continuación).

CAUSA	TOTAL				HOMBRES				MUJERES			
	APVP	%	Media	DE	APVP	%	Media	DE	APVP	%	Media	DE
32 Otros tumores del tejido linfático y órganos hematopoyéticos.....	94	1,88	11,75	7,79	74	1,48	18,50	4,64	20	0,40	5,00	2,96
33 Tumores benignos.....	-	-	-	-	-	-	-	-	-	-	-	-
34 Carcinoma in situ.....	-	-	-	-	-	-	-	-	-	-	-	-
35 Tumores de evolución incierta y de naturaleza no especificada.....	37	0,73	12,17	3,30	22	0,44	11,00	3,50	15	0,29	14,50	-
36 Diabetes	24	0,47	4,70	3,12	17	0,33	5,50	3,74	7	0,14	3,50	1,00
37 Otras enfermedades endocrinas e inmunitarias	25	0,49	24,50	-	-	-	-	-	25	0,49	24,50	-
38 Síndrome de inmunodeficiencia adquirida (SIDA).....	184	3,68	30,67	13,95	147	2,93	29,30	14,91	38	0,75	37,50	-
39 Serología o cultivo ⊕ para el VIH.....	-	-	-	-	-	-	-	-	-	-	-	-
40 Anemias	1	0,01	0,50	-	1	0,01	0,50	-	-	-	-	-
41 Otras enfermedades de la sangre y de los órganos hematopoyéticos .	49	0,97	48,50	-	-	-	-	-	49	0,97	48,50	-
42 Psicosis alcohólica.....	-	-	-	-	-	-	-	-	-	-	-	-
43 Otros trastornos mentales	56	1,12	14,00	10,52	7	0,14	3,50	-	49	0,98	24,50	1,00
44 Enfermedades del sistema nervioso y de los órganos de los sentidos.....	233	4,67	23,30	22,40	131	2,61	26,10	25,90	103	2,05	20,50	17,82
45 Enfermedades reumáticas crónicas del corazón	4	0,07	3,50	-	4	0,07	3,50	-	-	-	-	-
46 Enfermedades hipertensivas	7	0,13	6,50	-	7	0,13	6,50	-	-	-	-	-
47 Enfermedades isquémicas del corazón.....	246	4,93	7,24	7,69	216	4,32	8,62	8,43	31	0,61	3,39	2,51
48 Otras enfermedades del corazón y de la circulación pulmonar.....	99	1,98	9,90	11,56	15	0,30	7,50	7,00	84	1,68	10,50	12,37
49 Enfermedades del corazón mal definidas.....	68	1,35	22,50	13,49	68	1,35	22,50	13,49	-	-	-	-
50 Enfermedades cerebrovasculares .	227	4,54	10,79	13,12	115	2,29	10,41	11,29	112	2,24	11,20	14,85
51 Arteriosclerosis.....	6	0,11	5,50	-	6	0,11	5,50	-	-	-	-	-
52 Enfermedades vasos sanguíneos ..	19	0,38	9,50	5,00	19	0,38	9,50	5,00	-	-	-	-
53 Infecciones respiratorias agudas incluida influenza.....	-	-	-	-	-	-	-	-	-	-	-	-
54 Neumonía.....	95	1,89	13,50	18,73	34	0,68	8,50	5,74	61	1,21	20,17	26,40
55 Bronquitis, enfisema, asma	114	2,27	12,61	16,95	47	0,94	7,83	5,71	67	1,33	22,17	25,69
56 Otras enfermedades del aparato respiratorio.....	68	1,36	34,00	19,50	68	1,36	34,00	19,50	-	-	-	-
57 Gastritis, duodenitis, úlcus péptico .	25	0,50	12,50	11,00	24	0,47	23,50	-	2	0,03	1,50	-
58 Cirrosis y otras enfermedades crónicas del hígado.....	160	3,19	12,27	11,50	104	2,07	9,41	9,31	56	1,12	28,00	9,50

59	Resto de enfermedades del aparato digestivo.....	52	1,04	13,00	17,76	50	1,00	25,00	18,50	2	0,04	1,00	0,50
----	---	----	------	-------	-------	----	------	-------	-------	---	------	------	------

II.6.8. AÑOS POTENCIALES DE VIDA PERDIDOS POR CAUSAS DE LA LISTA REDUCIDA Y SEXO (Continuación).

CAUSA	TOTAL				HOMBRES				MUJERES			
	APVP	%	Media	DE	APVP	%	Media	DE	APVP	%	Media	DE
60 Nefritis, síndrome nefrótico, nefrosis	8	0,15	7,50	-	-	-	-	-	8	0,15	7,50	-
61 Resto de las enfermedades del aparato urinario.....	27	0,54	13,50	5,00	27	0,54	13,50	5,00	-	-	-	-
62 Enfermedades de los órganos genitales masculinos	-	-	-	-	-	-	-	-	-	-	-	-
63 Enfermedades de los órganos genitales femeninos	-	-	-	-	-	-	-	-	-	-	-	-
64 Complicaciones del embarazo, parto y puerperio.....	-	-	-	-	-	-	-	-	-	-	-	-
65 Enfermedades de piel y tejido celular subcutáneo.....	-	-	-	-	-	-	-	-	-	-	-	-
66 Enfermedades del sistema osteomuscular y tejido conjuntivo...	3	0,05	2,50	-	-	-	-	-	3	0,05	2,50	-
67 Anomalías congénitas	96	1,92	48,00	14,50	-	-	-	-	96	1,92	48,00	14,50
68 Causas perinatales	-	-	-	-	-	-	-	-	-	-	-	-
69 Síntomas y estados morbosos mal definidos	44	0,88	22,00	4,50	44	0,88	22,00	4,50	-	-	-	-
70 Accidentes de vehículo a motor.....	841	16,84	30,04	15,93	696	13,94	29,00	16,53	145	2,90	36,25	9,63
71 Caídas accidentales	40	0,79	13,17	9,53	40	0,79	13,17	9,53	-	-	-	-
72 Ahogamiento	11	0,21	10,50	-	11	0,21	10,50	-	-	-	-	-
73 Accidentes de tipo industrial.....	37	0,74	18,50	11,00	37	0,74	18,50	11,00	-	-	-	-
74 Suicidio y autolesiones.....	358	7,16	32,50	13,49	320	6,41	32,00	14,05	38	0,75	37,50	-
75 Resto de causas externas.....	118	2,35	23,50	14,32	36	0,72	18,00	9,50	82	1,63	27,17	15,76
76 Dependencia a las drogas. Abuso de las drogas. Envenenamiento accidental por opiáceos, cocaína ...	49	0,97	48,50	-	-	-	-	-	49	0,97	48,50	-

II.6.9. RAZÓN DE MORTALIDAD ESTÁNDAR E INTERVALO DE CONFIANZA AL 95% SEGÚN GRANDES GRUPOS DE CAUSAS Y SEXO.

GRANDES GRUPOS	TOTAL			HOMBRES			MUJERES		
	RME	Interv. confian.		RME	Interv. confian.		RME	Interv. confian.	
		L inf.	L sup.		L inf.	L sup.		L inf.	L sup.
TOTAL.....	94,18	88,80	99,81	91,71	84,45	99,43	97,17	89,24	105,62
I Enfermedades infecciosas y parasitarias.....	145,02	84,43	232,20	162,57	81,04	290,90	121,92	44,52	265,38
II Tumores.....	89,45	79,12	100,76	90,01	77,06	104,52	89,09	72,40	108,46
III Enfermedades de las glándulas endocrinas, de la nutrición, del metabolismo y trastornos de la inmunidad.....	88,27	62,76	120,67	75,49	43,12	122,59	99,98	63,36	150,02
IV Enfermedades de la sangre y de los órganos hematopoyéticos.....	87,82	35,18	180,96	61,16	6,87	220,81	106,11	34,20	247,63
V Trastornos mentales.....	86,61	59,61	121,64	98,18	52,23	167,91	80,24	48,99	123,93
VI Enfermedades del sistema nervioso y de los órganos de los sentidos.....	89,83	52,30	143,83	67,98	24,82	147,96	108,89	54,28	194,85
VII Enfermedades del aparato circulatorio.....	96,61	87,86	105,99	92,75	80,10	106,84	99,71	87,84	112,73
VIII Enfermedades del aparato respiratorio.....	93,93	77,81	112,40	91,78	71,68	115,78	98,43	72,57	130,51
IX Enfermedades del aparato digestivo.....	93,95	71,16	121,73	90,58	62,34	127,22	99,31	63,61	147,77
X Enfermedades del aparato genitourinario.....	72,85	46,17	109,32	57,03	24,56	112,39	85,69	47,92	141,34
XI Complicaciones del embarazo, del parto y del puerperio.....	-	-	-	-	-	-	-	-	-
XII Enfermedades de la piel y del tejido celular subcutáneo.....	110,12	22,13	321,76	107,43	1,40	597,73	111,51	12,52	402,60
XIII Enfermedades del sistema osteomuscular y del tejido conjuntivo.....	114,93	59,32	200,78	140,84	37,89	360,59	105,15	45,28	207,20
XIV Anomalías congénitas.....	128,49	58,63	243,92	55,54	6,24	200,52	206,68	82,80	425,85
XV Ciertas afecciones originadas en el período perinatal.....	106,57	34,34	248,71	86,65	9,73	312,86	125,87	25,30	367,77

XVI	Signos, síntomas y estados morbosos mal definidos	106,74	66,87	161,62	111,34	47,94	219,40	104,02	56,82	174,54
XVII	Traumatismos y envenenamientos	99,01	75,73	127,19	103,98	76,66	137,87	84,03	44,70	143,70

II.6.10. RAZÓN DE MORTALIDAD ESTÁNDAR E INTERVALO DE CONFIANZA AL 95% SEGÚN CAUSAS DE LA LISTA REDUCIDA Y SEXO.

CAUSA	TOTAL			HOMBRES			MUJERES		
	RME	Interv. confian.		RME	Interv. confian.		RME	Interv. confian.	
		L inf.	L sup.		L inf.	L sup.		L inf.	L sup.
TOTAL.....	94,18	88,80	99,81	91,71	84,45	99,43	97,17	89,24	105,62
01 Fiebres tifoidea y paratifoidea.....	-	-	-	-	-	-	-	-	-
02 Otras infecciones por salmonella y otras intoxicaciones alimentarias.....	-	-	-	-	-	-	-	-	-
03 Enfermedades infecciosas intestinales.....	242,24	3,17	1.347,78	-	-	-	240,01	3,14	1.335,41
04 Tuberculosis respiratoria.....	247,10	66,48	632,62	296,61	79,80	759,40	-	-	-
05 Otras tuberculosis.....	-	-	-	-	-	-	-	-	-
06 Otras enfermedades infecciosas bacterianas.....	139,42	60,03	274,72	128,93	34,69	330,09	152,49	41,02	390,41
07 Hepatitis viral.....	138,36	27,81	404,25	164,55	18,48	594,12	105,75	1,38	588,36
08 Tétanos.....	-	-	-	-	-	-	-	-	-
09 Resto enfermedades infecciosas víricas.....	-	-	-	-	-	-	-	-	-
10 Enfermedades parasitarias y resto de infecciones.....	123,47	1,61	686,96	150,21	1,96	835,77	-	-	-
11 Tumor maligno de cavidad bucal y faringe.....	91,59	36,70	188,73	60,98	16,41	156,13	276,82	55,64	808,82
12 Tumor maligno del esófago.....	22,23	0,29	123,69	27,14	0,35	151,02	-	-	-
13 Tumor maligno del estómago.....	121,49	77,82	180,77	132,88	77,36	212,76	101,73	40,76	209,62
14 Tumor maligno del intestino delgado.....	377,66	4,94	2.101,27	-	-	-	381,35	4,98	2.121,79
15 Tumor maligno del intestino grueso.....	65,74	38,27	105,26	63,10	27,17	124,34	68,37	31,20	129,80
16 Tumor maligno del recto.....	72,34	26,42	157,46	82,54	22,21	211,33	58,65	6,59	211,75
17 Tumor maligno del hígado.....	176,40	107,70	272,45	186,52	104,32	307,66	152,89	49,27	356,80
18 Tumor maligno de la vesícula biliar.....	108,48	34,96	253,15	74,46	0,97	414,27	121,98	32,82	312,30
19 Tumor maligno del páncreas.....	73,64	31,71	145,11	52,73	10,60	154,07	96,28	31,03	224,68
20 Tumor maligno de la laringe.....	109,11	43,71	224,81	109,65	43,93	225,94	-	-	-
21 Tumor maligno de la tráquea, de los bronquios y del pulmón.....	101,70	77,60	130,91	104,50	78,72	136,02	81,55	26,28	190,31
22 Tumor maligno de los huesos.....	121,14	13,60	437,38	160,51	18,03	579,52	-	-	-
23 Tumor maligno de la piel.....	60,87	12,23	177,85	36,82	0,48	204,88	90,54	10,17	326,91
24 Tumor maligno de la mama de la mujer.....	35,34	14,16	72,83	-	-	-	35,78	14,33	73,72
25 Tumor maligno del cuello uterino.....	42,56	0,56	236,82	-	-	-	42,65	0,56	237,30
26 Otros tumores maligno del útero.....	282,53	135,26	519,62	-	-	-	281,71	134,86	518,10
27 Tumor maligno de la próstata.....	86,77	48,53	143,13	87,73	49,06	144,70	-	-	-
28 Tumor maligno de otras localizaciones.....	79,91	56,54	109,69	63,88	37,84	100,96	103,70	63,32	160,17

29 Tumor maligno de localización no especificada.....	60,40	28,91	111,08	38,56	10,38	98,73	97,41	35,57	212,03
30 Leucemia.....	93,98	42,88	178,41	89,76	28,93	209,48	100,11	26,93	256,30
31 Enfermedad de Hodgkin.....	-	-	-	-	-	-	-	-	-

II.6.10. RAZÓN DE MORTALIDAD ESTÁNDAR E INTERVALO DE CONFIANZA AL 95% SEGÚN CAUSAS DE LA LISTA REDUCIDA Y SEXO (Continuación).

CAUSA	TOTAL			HOMBRES			MUJERES		
	RME	Interv. confian.		RME	Interv. confian.		RME	Interv. confian.	
		L inf.	L sup.		L inf.	L sup.		L inf.	L sup.
32 Otros tumores del tejido linfático y órganos hematopoyéticos	114,06	62,30	191,38	141,23	64,44	268,11	85,19	27,45	198,81
33 Tumores benignos	-	-	-	-	-	-	-	-	-
34 Carcinoma in situ	-	-	-	-	-	-	-	-	-
35 Tumores de evolución incierta y de naturaleza no especificada	86,11	31,44	187,43	71,60	14,39	209,19	109,04	21,92	318,61
36 Diabetes.....	99,66	66,73	143,13	97,61	48,66	174,66	100,86	59,74	159,41
37 Otras enfermedades endocrinas e inmunitarias.....	64,75	17,42	165,78	-	-	-	106,99	28,78	273,93
38 Síndrome de inmunodeficiencia adquirida (SIDA).....	67,38	24,60	146,66	66,83	21,54	155,96	70,39	0,92	391,66
39 Serología o cultivo ⊕ para el VIH.....	-	-	-	-	-	-	-	-	-
40 Anemias.....	48,21	5,41	174,06	55,85	0,73	310,75	42,25	0,55	235,09
41 Otras enfermedades de la sangre y de los órganos hematopoyéticos	130,82	42,16	305,30	67,58	0,88	376,02	170,56	45,89	436,66
42 Psicosis alcohólica.....	-	-	-	-	-	-	-	-	-
43 Otros trastornos mentales.....	86,61	59,61	121,64	98,18	52,23	167,91	80,24	48,99	123,93
44 Enfermedades del sistema nervioso y de los órganos de los sentidos	89,83	52,30	143,83	67,98	24,82	147,96	108,89	54,28	194,85
45 Enfermedades reumáticas crónicas del corazón.....	65,37	17,59	167,37	105,49	11,85	380,89	47,13	5,29	170,18
46 Enfermedades hipertensivas.....	90,19	50,44	148,76	88,63	28,56	206,83	90,66	43,40	166,73
47 Enfermedades isquémicas del corazón.....	105,61	88,90	124,55	101,42	80,29	126,40	111,92	85,80	143,47
48 Otras enfermedades del corazón y de la circulación pulmonar.....	68,81	54,56	85,64	49,44	30,59	75,58	79,76	60,71	102,89
49 Enfermedades del corazón mal definidas	113,03	45,28	232,89	139,90	37,64	358,17	89,85	18,06	262,53
50 Enfermedades cerebrovasculares.....	105,49	89,91	122,98	102,45	78,72	131,09	107,42	87,40	130,65
51 Arteriosclerosis	218,59	144,02	318,05	231,27	110,72	425,33	211,39	123,07	338,47
52 Enfermedades vasos sanguíneos.....	58,47	27,99	107,54	76,77	33,06	151,28	30,16	3,39	108,89
53 Infecciones respiratorias agudas incluida influenza.....	60,65	6,81	218,96	-	-	-	110,98	12,46	400,70
54 Neumonía	172,52	113,67	251,02	172,91	96,71	285,21	173,60	89,60	303,27
55 Bronquitis, enfisema, asma	88,55	67,73	113,75	92,96	67,80	124,39	79,92	45,65	129,80
56 Otras enfermedades del aparato respiratorio.....	74,63	49,97	107,19	58,57	29,20	104,80	89,86	53,23	142,03
57 Gastritis, duodenitis, úlcus péptico.....	87,97	17,68	257,03	73,52	0,96	409,08	96,93	10,89	349,97

58	Cirrosis y otras enfermedades crónicas del hígado.....	106,61	70,82	154,09	104,49	64,66	159,73	114,18	45,74	235,27
59	Resto de enfermedades del aparato digestivo.....	83,89	54,78	122,92	73,47	36,63	131,47	93,90	52,52	154,89

II.6.10. RAZÓN DE MORTALIDAD ESTÁNDAR E INTERVALO DE CONFIANZA AL 95% SEGÚN CAUSAS DE LA LISTA REDUCIDA Y SEXO (Continuación).

CAUSA	TOTAL			HOMBRES			MUJERES		
	RME	Interv. confian.		RME	Interv. confian.		RME	Interv. confian.	
		L inf.	L sup.		L inf.	L sup.		L inf.	L sup.
60 Nefritis, síndrome nefrótico, nefrosis	70,31	39,32	115,97	44,24	11,90	113,26	89,59	44,66	160,31
61 Resto de las enfermedades del aparato urinario.....	86,16	37,10	169,77	95,79	25,77	245,23	78,50	21,12	200,97
62 Enfermedades de los órganos genitales masculinos	-	-	-	-	-	-	-	-	-
63 Enfermedades de los órganos genitales femeninos	-	-	-	-	-	-	-	-	-
64 Complicaciones del embarazo, parto y puerperio	-	-	-	-	-	-	-	-	-
65 Enfermedades de piel y tejido celular subcutáneo.....	110,12	22,13	321,76	107,43	1,40	597,73	111,51	12,52	402,60
66 Enfermedades del sistema osteomuscular y tejido conjuntivo.....	114,93	59,32	200,78	140,84	37,89	360,59	105,15	45,28	207,20
67 Anomalías congénitas	128,49	58,63	243,92	55,54	6,24	200,52	206,68	82,80	425,85
68 Causas perinatales.....	106,57	34,34	248,71	86,65	9,73	312,86	125,87	25,30	367,77
69 Síntomas y estados morbosos mal definidos	109,71	68,73	166,12	118,17	50,88	232,85	105,14	57,43	176,41
70 Accidentes de vehículo a motor.....	126,05	86,20	177,95	139,89	92,94	202,19	74,47	20,04	190,67
71 Caídas accidentales	67,13	21,63	156,65	67,83	13,63	198,18	65,79	7,39	237,54
72 Ahogamiento.....	44,19	0,58	245,89	53,98	0,71	300,36	-	-	-
73 Accidentes de tipo industrial	100,39	11,27	362,45	100,33	11,27	362,22	-	-	-
74 Suicidio y autolesiones	85,84	45,66	146,81	97,46	48,58	174,39	51,61	5,80	186,34
75 Resto de causas externas	91,36	36,60	188,25	58,15	11,69	169,90	160,94	43,30	412,04
76 Dependencia a las drogas. Abuso de las drogas. Envenenamiento accidental por opiáceos, cocaína	58,39	0,76	324,85	-	-	-	352,84	4,61	1.963,15



**ESTADÍSTICAS
DE MORTALIDAD
POR MUNICIPIOS**



III.1. DEFUNCIONES SEGÚN GRANDES GRUPOS DE CAUSAS, SEXO Y MUNICIPIOS. TOTAL.

MUNICIPIO	TOTAL	I	II	III	IV	V	VI	VII	VIII
TOTAL.....	8.863	86	2.226	322	58	278	137	3.386	927
Abanilla.....	58	-	15	1	-	1	1	25	7
Abarán.....	96	1	21	1	1	1	1	42	11
Aguilas.....	228	3	61	2	2	6	4	97	21
Albudeite.....	19	-	2	1	-	1	1	10	1
Alcantarilla.....	202	1	49	3	-	8	5	75	30
Alcázares (Los).....	47	-	10	3	-	2	-	20	5
Aledo.....	5	-	3	-	-	-	-	1	-
Alguazas.....	51	2	7	1	-	2	-	29	4
Alhama de Murcia.....	150	3	36	7	-	6	3	68	7
Archena.....	90	-	25	2	1	1	1	33	11
Beniel.....	59	2	9	3	-	1	2	27	6
Blanca.....	55	1	15	2	2	-	-	20	6
Bullas.....	88	-	22	1	1	2	3	45	8
Calasparra.....	70	1	17	2	-	2	3	31	5
Campos del Río.....	15	-	3	1	-	1	-	6	-
Caravaca de la Cruz.....	220	2	50	1	3	6	5	87	31
Cartagena.....	1.534	10	430	69	16	55	24	551	156
Cehegín.....	152	-	38	2	-	3	4	58	25
Ceutí.....	46	1	10	2	-	1	1	20	4
Cieza.....	291	5	59	12	1	17	3	113	31
Fortuna.....	39	2	9	4	-	-	-	14	4
Fuente Álamo.....	92	2	21	3	1	1	-	42	8
Jumilla.....	198	2	49	6	-	3	-	71	30
Librilla.....	35	-	7	3	1	1	1	14	5
Lorca.....	610	6	167	22	2	11	7	231	58
Lorquí.....	42	-	15	2	-	-	1	8	6
Mazarrón.....	127	2	30	5	-	3	2	53	12
Molina de Segura.....	244	3	67	6	2	7	8	90	21
Moratalla.....	79	2	15	3	-	3	-	33	11
Mula.....	133	-	32	7	1	6	3	50	17
Murcia.....	2.587	24	668	106	16	95	37	954	247
Ojós.....	10	-	3	-	-	1	-	2	2
Pliego.....	24	-	8	1	-	-	2	6	5
Puerto Lumbreras.....	86	-	17	2	2	1	1	39	7
Ricote.....	17	1	7	-	-	-	1	5	1
San Javier.....	126	2	24	5	1	3	1	46	15
San Pedro del Pinatar.....	109	2	30	1	1	3	-	35	10
Santomera.....	66	-	17	3	-	-	1	28	7
Torre Pacheco.....	131	-	24	3	1	4	3	57	12
Torres de Cotillas (Las).....	74	1	16	4	-	2	-	27	8
Totana.....	187	2	42	6	-	5	-	82	20
Ulea.....	15	-	1	2	-	-	-	10	-

Unión (La)	111	1	31	5	1	4	1	36	12
Villanueva del Río Segura.....	14	-	1	-	-	-	-	9	3
Yecla.....	231	2	43	7	2	9	7	86	37

III.1. DEFUNCIONES SEGÚN GRANDES GRUPOS DE CAUSAS, SEXO Y MUNICIPIOS. TOTAL.

MUNICIPIO	IX	X	XI	XII	XIII	XIV	XV	XVI	XVII
TOTAL.....	445	231	-	20	76	48	32	150	441
Abanilla.....	2	-	-	1	2	-	-	2	1
Abarán.....	5	1	-	-	1	1	-	2	7
Aguilas.....	8	5	-	1	1	1	-	-	16
Albudeite.....	-	-	-	-	-	-	-	-	3
Alcantarilla.....	10	6	-	-	4	2	-	3	6
Alcázares (Los).....	2	1	-	-	-	-	1	-	3
Aledo.....	-	-	-	-	-	-	-	-	1
Alguazas.....	-	1	-	-	2	-	-	2	1
Alhama de Murcia.....	6	4	-	-	3	-	-	3	4
Archena.....	3	1	-	-	-	-	-	-	12
Beniel.....	6	1	-	-	-	-	-	2	-
Blanca.....	2	3	-	-	-	1	-	2	1
Bullas.....	2	1	-	-	-	1	-	-	2
Calasparra.....	1	1	-	-	1	-	-	-	6
Campos del Río.....	3	1	-	-	-	-	-	-	-
Caravaca de la Cruz.....	13	4	-	1	-	1	2	6	8
Cartagena.....	72	50	-	3	12	7	4	21	54
Cehegín.....	9	2	-	-	-	-	-	-	11
Ceutí.....	4	-	-	-	1	-	1	1	-
Cieza.....	19	4	-	-	2	-	-	7	18
Fortuna.....	1	2	-	-	-	-	-	-	3
Fuente Álamo.....	5	-	-	-	-	-	-	-	9
Jumilla.....	8	5	-	-	4	2	-	9	9
Librilla.....	-	2	-	-	-	-	-	-	1
Lorca.....	23	18	-	2	6	3	2	23	29
Lorquí.....	2	4	-	1	1	-	-	-	2
Mazarrón.....	5	2	-	-	-	-	1	4	8
Molina de Segura.....	11	5	-	1	1	5	3	3	11
Moratalla.....	3	1	-	-	-	-	1	3	4
Mula.....	4	2	-	-	2	-	-	1	8
Murcia.....	150	75	-	6	18	16	14	37	124
Ojós.....	-	-	-	-	-	-	-	1	1
Pliego.....	1	-	-	-	1	-	-	-	-
Puerto Lumbreras.....	5	-	-	-	1	-	-	6	5
Ricote.....	-	-	-	-	1	1	-	-	-
San Javier.....	7	6	-	-	2	1	-	1	12
San Pedro del Pinatar.....	12	4	-	-	2	-	-	3	6
Santomera.....	2	1	-	1	2	-	-	-	4
Torre Pacheco.....	7	2	-	1	-	-	-	1	16
Torres de Cotillas (Las).....	5	2	-	-	1	1	1	2	4
Totana.....	11	4	-	-	2	1	1	-	11
Ulea.....	2	-	-	-	-	-	-	-	-

Unión (La)	8	3	-	1	1	1	-	1	5
Villanueva del Río Segura.....	1	-	-	-	-	-	-	-	-
Yecla.....	5	7	-	1	2	3	1	4	15

III.1. DEFUNCIONES SEGÚN GRANDES GRUPOS DE CAUSAS, SEXO Y MUNICIPIOS. HOMBRES.

MUNICIPIO	TOTAL	I	II	III	IV	V	VI	VII	VIII
TOTAL.....	4.738	50	1.414	155	24	98	64	1.534	574
Abanilla.....	31	-	10	1	-	1	1	12	1
Abarán.....	55	1	14	1	1	-	-	17	9
Aguilas.....	134	3	44	-	1	2	2	49	13
Albudeite.....	11	-	1	-	-	1	1	6	1
Alcantarilla.....	104	1	29	1	-	5	3	33	18
Alcázares (Los).....	26	-	7	-	-	-	-	11	3
Aledo.....	4	-	2	-	-	-	-	1	-
Alguazas.....	25	1	5	-	-	-	-	15	2
Alhama de Murcia.....	71	1	20	1	-	3	1	29	6
Archena.....	48	-	15	-	-	-	-	14	8
Beniel.....	25	1	5	1	-	-	1	9	3
Blanca.....	28	1	10	1	-	-	-	8	4
Bullas.....	50	-	13	-	1	1	1	25	6
Calasparra.....	43	1	12	2	-	1	2	13	4
Campos del Río.....	9	-	1	-	-	1	-	3	-
Caravaca de la Cruz.....	126	2	27	1	2	4	2	42	24
Cartagena.....	780	3	262	31	8	16	12	242	91
Cehegín.....	73	-	22	1	-	2	1	26	9
Ceutí.....	21	-	7	2	-	-	-	6	4
Cieza.....	143	4	35	4	-	9	1	47	14
Fortuna.....	24	2	6	-	-	-	-	10	2
Fuente Álamo.....	52	-	14	2	-	-	-	19	6
Jumilla.....	121	2	35	3	-	1	-	38	23
Librilla.....	20	-	5	1	1	-	-	9	2
Lorca.....	348	4	120	13	1	2	3	98	39
Lorquí.....	25	-	10	1	-	-	-	2	5
Mazarrón.....	77	-	22	4	-	1	1	29	8
Molina de Segura.....	130	1	41	3	1	3	4	41	16
Moratalla.....	45	1	7	1	-	3	-	17	7
Mula.....	77	-	27	3	1	2	1	22	14
Murcia.....	1.369	15	419	60	5	29	20	418	148
Ojós.....	5	-	2	-	-	-	-	1	1
Pliego.....	12	-	3	1	-	-	1	3	3
Puerto Lumbreras.....	50	-	13	2	1	1	-	18	5
Ricote.....	4	1	2	-	-	-	-	1	-
San Javier.....	67	2	14	1	-	2	-	23	9
San Pedro del Pinatar.....	58	1	18	-	-	1	-	18	5
Santomera.....	33	-	10	1	-	-	1	8	6
Torre Pacheco.....	77	-	16	-	-	2	3	30	10
Torres de Cotillas (Las).....	41	-	14	2	-	-	-	13	5
Totana.....	109	2	29	4	-	1	-	43	10
Ulea.....	5	-	1	1	-	-	-	2	-

Unión (La)	55	-	16	3	-	-	-	16	8
Villanueva del Río Segura.....	4	-	-	-	-	-	-	3	-
Yecla.....	123	-	29	2	1	4	2	44	22

III.1. DEFUNCIONES SEGÚN GRANDES GRUPOS DE CAUSAS, SEXO Y MUNICIPIOS. HOMBRES.

MUNICIPIO	IX	X	XI	XII	XIII	XIV	XV	XVI	XVII
TOTAL.....	269	104	-	7	21	25	16	53	330
Abanilla.....	2	-	-	-	1	-	-	1	1
Abarán.....	3	1	-	-	1	1	-	1	5
Aguilas.....	3	3	-	1	1	1	-	-	11
Albudeite.....	-	-	-	-	-	-	-	-	1
Alcantarilla.....	6	1	-	-	-	1	-	-	6
Alcázares (Los).....	2	1	-	-	-	-	-	-	2
Aledo.....	-	-	-	-	-	-	-	-	1
Alguazas.....	-	-	-	-	-	-	-	2	-
Alhama de Murcia.....	4	-	-	-	1	-	-	2	3
Archena.....	3	-	-	-	-	-	-	-	8
Beniel.....	3	1	-	-	-	-	-	1	-
Blanca.....	2	-	-	-	-	-	-	1	1
Bullas.....	-	1	-	-	-	-	-	-	2
Calasparra.....	1	1	-	-	1	-	-	-	5
Campos del Río.....	3	1	-	-	-	-	-	-	-
Caravaca de la Cruz.....	8	2	-	1	-	1	1	2	7
Cartagena.....	42	23	-	1	2	3	3	6	35
Cehegín.....	4	1	-	-	-	-	-	-	7
Ceutí.....	2	-	-	-	-	-	-	-	-
Cieza.....	10	1	-	-	1	-	-	1	16
Fortuna.....	-	1	-	-	-	-	-	-	3
Fuente Álamo.....	2	-	-	-	-	-	-	-	9
Jumilla.....	4	4	-	-	1	1	-	2	7
Librilla.....	-	2	-	-	-	-	-	-	-
Lorca.....	17	12	-	1	3	2	1	10	22
Lorquí.....	2	3	-	-	-	-	-	-	2
Mazarrón.....	3	-	-	-	-	-	1	-	8
Molina de Segura.....	5	1	-	1	-	1	2	1	9
Moratalla.....	3	1	-	-	-	-	1	2	2
Mula.....	1	-	-	-	-	-	-	1	5
Murcia.....	98	30	-	-	6	10	5	16	90
Ojós.....	-	-	-	-	-	-	-	-	1
Pliego.....	1	-	-	-	-	-	-	-	-
Puerto Lumbreras.....	4	-	-	-	1	-	-	1	4
Ricote.....	-	-	-	-	-	-	-	-	-
San Javier.....	4	1	-	-	-	1	-	-	10
San Pedro del Pinatar.....	6	3	-	-	-	-	-	-	6
Santomera.....	1	1	-	1	1	-	-	-	3
Torre Pacheco.....	3	-	-	-	-	-	-	1	12
Torres de Cotillas (Las).....	2	1	-	-	1	-	-	1	2
Totana.....	7	2	-	-	-	1	1	-	9
Ulea.....	1	-	-	-	-	-	-	-	-

Unión (La)	3	2	-	-	-	1	-	1	5
Villanueva del Río Segura.....	1	-	-	-	-	-	-	-	-
Yecla.....	3	3	-	1	-	1	1	-	10

III.1. DEFUNCIONES SEGÚN GRANDES GRUPOS DE CAUSAS, SEXO Y MUNICIPIOS. MUJERES.

MUNICIPIO	TOTAL	I	II	III	IV	V	VI	VII	VIII
TOTAL.....	4.125	36	812	167	34	180	73	1.852	353
Abanilla.....	27	-	5	-	-	-	-	13	6
Abarán.....	41	-	7	-	-	1	1	25	2
Aguilas.....	94	-	17	2	1	4	2	48	8
Albudeite.....	8	-	1	1	-	-	-	4	-
Alcantarilla.....	98	-	20	2	-	3	2	42	12
Alcázares (Los).....	21	-	3	3	-	2	-	9	2
Aledo.....	1	-	1	-	-	-	-	-	-
Alguazas.....	26	1	2	1	-	2	-	14	2
Alhama de Murcia.....	79	2	16	6	-	3	2	39	1
Archena.....	42	-	10	2	1	1	1	19	3
Beniel.....	34	1	4	2	-	1	1	18	3
Blanca.....	27	-	5	1	2	-	-	12	2
Bullas.....	38	-	9	1	-	1	2	20	2
Calasparra.....	27	-	5	-	-	1	1	18	1
Campos del Río.....	6	-	2	1	-	-	-	3	-
Caravaca de la Cruz.....	94	-	23	-	1	2	3	45	7
Cartagena.....	754	7	168	38	8	39	12	309	65
Cehegín.....	79	-	16	1	-	1	3	32	16
Ceutí.....	25	1	3	-	-	1	1	14	-
Cieza.....	148	1	24	8	1	8	2	66	17
Fortuna.....	15	-	3	4	-	-	-	4	2
Fuente Álamo.....	40	2	7	1	1	1	-	23	2
Jumilla.....	77	-	14	3	-	2	-	33	7
Librilla.....	15	-	2	2	-	1	1	5	3
Lorca.....	262	2	47	9	1	9	4	133	19
Lorquí.....	17	-	5	1	-	-	1	6	1
Mazarrón.....	50	2	8	1	-	2	1	24	4
Molina de Segura.....	114	2	26	3	1	4	4	49	5
Moratalla.....	34	1	8	2	-	-	-	16	4
Mula.....	56	-	5	4	-	4	2	28	3
Murcia.....	1.218	9	249	46	11	66	17	536	99
Ojós.....	5	-	1	-	-	1	-	1	1
Pliego.....	12	-	5	-	-	-	1	3	2
Puerto Lumbreras.....	36	-	4	-	1	-	1	21	2
Ricote.....	13	-	5	-	-	-	1	4	1
San Javier.....	59	-	10	4	1	1	1	23	6
San Pedro del Pinatar.....	51	1	12	1	1	2	-	17	5
Santomera.....	33	-	7	2	-	-	-	20	1
Torre Pacheco.....	54	-	8	3	1	2	-	27	2
Torres de Cotillas (Las).....	33	1	2	2	-	2	-	14	3
Totana.....	78	-	13	2	-	4	-	39	10
Ulea.....	10	-	-	1	-	-	-	8	-

Unión (La)	56	1	15	2	1	4	1	20	4
Villanueva del Río Segura.....	10	-	1	-	-	-	-	6	3
Yecla.....	108	2	14	5	1	5	5	42	15

III.1. DEFUNCIONES SEGÚN GRANDES GRUPOS DE CAUSAS, SEXO Y MUNICIPIOS. MUJERES.

MUNICIPIO	IX	X	XI	XII	XIII	XIV	XV	XVI	XVII
TOTAL.....	176	127	-	13	55	23	16	97	111
Abanilla.....	-	-	-	1	1	-	-	1	-
Abarán.....	2	-	-	-	-	-	-	1	2
Aguilas.....	5	2	-	-	-	-	-	-	5
Albudeite.....	-	-	-	-	-	-	-	-	2
Alcantarilla.....	4	5	-	-	4	1	-	3	-
Alcázares (Los).....	-	-	-	-	-	-	1	-	1
Aledo.....	-	-	-	-	-	-	-	-	-
Alguazas.....	-	1	-	-	2	-	-	-	1
Alhama de Murcia.....	2	4	-	-	2	-	-	1	1
Archena.....	-	1	-	-	-	-	-	-	4
Beniel.....	3	-	-	-	-	-	-	1	-
Blanca.....	-	3	-	-	-	1	-	1	-
Bullas.....	2	-	-	-	-	1	-	-	-
Calasparra.....	-	-	-	-	-	-	-	-	1
Campos del Río.....	-	-	-	-	-	-	-	-	-
Caravaca de la Cruz.....	5	2	-	-	-	-	1	4	1
Cartagena.....	30	27	-	2	10	4	1	15	19
Cehegín.....	5	1	-	-	-	-	-	-	4
Ceutí.....	2	-	-	-	1	-	1	1	-
Cieza.....	9	3	-	-	1	-	-	6	2
Fortuna.....	1	1	-	-	-	-	-	-	-
Fuente Álamo.....	3	-	-	-	-	-	-	-	-
Jumilla.....	4	1	-	-	3	1	-	7	2
Librilla.....	-	-	-	-	-	-	-	-	1
Lorca.....	6	6	-	1	3	1	1	13	7
Lorquí.....	-	1	-	1	1	-	-	-	-
Mazarrón.....	2	2	-	-	-	-	-	4	-
Molina de Segura.....	6	4	-	-	1	4	1	2	2
Moratalla.....	-	-	-	-	-	-	-	1	2
Mula.....	3	2	-	-	2	-	-	-	3
Murcia.....	52	45	-	6	12	6	9	21	34
Ojós.....	-	-	-	-	-	-	-	1	-
Pliego.....	-	-	-	-	1	-	-	-	-
Puerto Lumbreras.....	1	-	-	-	-	-	-	5	1
Ricote.....	-	-	-	-	1	1	-	-	-
San Javier.....	3	5	-	-	2	-	-	1	2
San Pedro del Pinatar.....	6	1	-	-	2	-	-	3	-
Santomera.....	1	-	-	-	1	-	-	-	1
Torre Pacheco.....	4	2	-	1	-	-	-	-	4
Torres de Cotillas (Las).....	3	1	-	-	-	1	1	1	2
Totana.....	4	2	-	-	2	-	-	-	2
Ulea.....	1	-	-	-	-	-	-	-	-

Unión (La)	5	1	-	1	1	-	-	-	-
Villanueva del Río Segura.....	-	-	-	-	-	-	-	-	-
Yecla.....	2	4	-	-	2	2	-	4	5



ANEXOS



ANEXO 1: ÁREAS DE SALUD Y MUNICIPIOS.

ÁREA 1 (MURCIA)

Albudeite
Alcantarilla
Alhama de Murcia
Beniel
Campos del Río
Librilla
Mula
Murcia
Pliego
Santomera

ÁREA 2 (CARTAGENA)

Alcázares (Los)
Cartagena
Fuente Álamo
Mazarrón
San Javier
San Pedro del Pinatar
Torre Pacheco
Unión (La)

ÁREA 3 (LORCA)

Águilas
Aledo
Lorca
Puerto Lumbreras
Totana

ÁREA 4 (NOROESTE)

Bullas
Calasparra
Caravaca
Cehegín
Moratalla

ÁREA 5 (ALTIPLANO)

Jumilla
Yecla

ÁREA 6 (VEGA DEL SEGURA - COMARCA ORIENTAL)

Abanilla
Abarán
Alguazas
Archena
Blanca
Ceutí
Cieza
Fortuna
Lorquí
Molina de Segura
Ojós
Ricote
Torres de Cotillas (Las)
Ulea
Villanueva del Río Segura

ANEXO 2: BOLETINES ESTADÍSTICOS.

ANEXO 3: POBLACIÓN DE LA REGIÓN DE MURCIA SEGÚN SEXO Y EDAD POR ÁREAS DE SALUD EN 1997.

TOTAL	Total	Área I	Área II	Área III	Área IV	Área V	Área VI
TOTAL.....	1.101.877	436.937	267.106	128.252	64.057	48.937	156.588
Menos de 1 año	12.291	4.860	2.982	1.372	718	557	1.802
De 1 a 4 años.....	50.285	20.361	11.763	5.525	2.827	2.466	7.343
De 5 a 9 años.....	69.053	27.310	16.690	7.547	3.793	3.427	10.285
De 10 a 14 años.....	75.987	29.692	18.954	8.650	3.951	3.312	11.427
De 15 a 19 años.....	94.596	37.819	22.700	11.023	4.810	4.135	14.110
De 20 a 24 años.....	98.294	39.775	23.933	11.285	5.199	4.174	13.929
De 25 a 29 años.....	94.587	38.500	22.988	10.435	5.158	3.845	13.661
De 30 a 34 años.....	90.301	36.646	21.926	10.059	5.047	3.924	12.700
De 35 a 39 años.....	80.785	31.851	19.936	8.928	4.780	3.751	11.539
De 40 a 44 años.....	65.588	26.240	16.262	7.543	3.467	2.896	9.179
De 45 a 49 años.....	60.563	24.193	14.476	7.465	3.253	2.617	8.559
De 50 a 54 años.....	53.828	21.477	13.091	6.512	3.084	2.162	7.501
De 55 a 59 años.....	49.612	19.854	12.329	5.872	2.958	1.852	6.747
De 60 a 64 años.....	55.015	21.047	13.727	6.717	3.710	2.306	7.507
De 65 a 69 años.....	51.521	19.685	12.380	6.196	3.938	2.502	6.821
De 70 a 74 años.....	42.801	16.237	10.074	5.659	3.068	2.098	5.665
De 75 y más años.....	56.771	21.391	12.894	7.465	4.296	2.914	7.812

HOMBRES	Total	Área I	Área II	Área III	Área IV	Área V	Área VI
TOTAL.....	543.497	213.246	132.873	63.523	32.095	24.383	77.377
Menos de 1 año	6.350	2.528	1.557	672	402	275	916
De 1 a 4 años.....	25.932	10.473	6.052	2.854	1.487	1.271	3.796
De 5 a 9 años.....	35.527	14.068	8.539	3.889	1.971	1.815	5.244
De 10 a 14 años.....	38.948	15.257	9.770	4.446	2.004	1.638	5.834
De 15 a 19 años.....	48.797	19.386	11.842	5.631	2.468	2.155	7.315
De 20 a 24 años.....	50.223	20.123	12.433	5.780	2.622	2.105	7.161
De 25 a 29 años.....	48.207	19.383	11.924	5.306	2.653	2.013	6.928
De 30 a 34 años.....	45.750	18.321	11.361	5.139	2.602	1.981	6.346
De 35 a 39 años.....	40.244	15.613	10.028	4.455	2.409	1.889	5.850
De 40 a 44 años.....	32.713	12.764	8.240	3.797	1.784	1.483	4.645
De 45 a 49 años.....	29.931	11.717	7.252	3.783	1.614	1.328	4.237
De 50 a 54 años.....	26.193	10.389	6.309	3.241	1.526	1.083	3.645
De 55 a 59 años.....	23.853	9.453	5.921	2.909	1.406	912	3.252

De 60 a 64 años	26.327	9.978	6.579	3.251	1.804	1.095	3.619
De 65 a 69 años	24.056	9.073	5.780	2.849	1.933	1.202	3.221
De 70 a 74 años	19.130	6.987	4.504	2.615	1.554	990	2.480
De 75 y más años.....	21.317	7.734	4.782	2.907	1.855	1.151	2.888

MUJERES	Total	Área I	Área II	Área III	Área IV	Área V	Área VI
TOTAL.....	558.380	223.691	134.233	64.729	31.962	24.554	79.211
Menos de 1 año	5.941	2.332	1.426	700	316	282	885
De 1 a 4 años.....	24.353	9.888	5.711	2.671	1.340	1.195	3.547
De 5 a 9 años.....	33.526	13.242	8.150	3.659	1.822	1.612	5.040
De 10 a 14 años.....	37.038	14.435	9.185	4.204	1.947	1.675	5.593
De 15 a 19 años.....	45.799	18.434	10.858	5.392	2.342	1.979	6.795
De 20 a 24 años.....	48.071	19.652	11.500	5.505	2.576	2.069	6.768
De 25 a 29 años.....	46.380	19.116	11.064	5.129	2.505	1.832	6.733
De 30 a 34 años.....	44.551	18.325	10.564	4.920	2.445	1.943	6.354
De 35 a 39 años.....	40.540	16.238	9.908	4.473	2.370	1.862	5.689
De 40 a 44 años.....	32.875	13.476	8.022	3.746	1.683	1.413	4.534
De 45 a 49 años.....	30.633	12.477	7.224	3.682	1.639	1.289	4.323
De 50 a 54 años.....	27.635	11.087	6.782	3.271	1.558	1.080	3.856
De 55 a 59 años.....	25.759	10.401	6.408	2.963	1.551	941	3.495
De 60 a 64 años.....	28.688	11.069	7.148	3.466	1.906	1.211	3.888
De 65 a 69 años.....	27.465	10.612	6.600	3.347	2.005	1.300	3.601
De 70 a 74 años.....	23.671	9.250	5.569	3.044	1.515	1.108	3.185
De 75 y más años.....	35.455	13.658	8.112	4.558	2.441	1.763	4.924

ANEXO 4: LISTA REDUCIDA DE CAUSAS DE MORTALIDAD.

Códigos lista reducida	Códigos lista detallada	Códigos lista reducida	Códigos lista detallada
01 Fiebres tifoidea y paratifoidea	002	29 Tumor maligno de localización no especificada	199
02 Otras infecciones por salmonella y otras intoxicaciones alimentarias	003, 005	30 Leucemia	204-208
03 Enfermedades infecciosas intestinales	001, 004, 006-009	31 Enfermedad de Hodgkin	201
04 Tuberculosis respiratoria	010-012	32 Otros tumores del tejido linfático y órganos hematopoyéticos	200, 202, 203
05 Otras tuberculosis	013-018, 137	33 Tumores benignos	210-229
06 Otras enfermedades infecciosas bacterianas	020-027, 030-036, 038-041, 080-083, 087, 090-098	34 Carcinoma in situ	230-234
07 Hepatitis viral	070	35 Tumores de evolución incierta y de naturaleza no especificada	235-239
08 Tétanos	037	36 Diabetes	250
09 Resto enfermedades infecciosas víricas	045, 046-057, 060-066, 071-079, 138	37 Otras enfermedades endocrinas e inmunitarias	240-246, 251-278, 279.0, 279.1, 279.2, 279.3, 279.4, 279.8, 279.9
10 Enfermedades parasitarias y resto de infecciones	084-086, 088, 099, 100-104, 110-118, 120-136, 139	38 Síndrome de inmunodeficiencia adquirida (SIDA)	279.5
11 Tumor maligno de cavidad bucal y faringe	140-149	39 Serología o cultivo ⊕ para el VIH	795
12 Tumor maligno del esófago	150	40 Anemias	280-285
13 Tumor maligno del estómago	151	41 Otras enfermedades de la sangre y de los órganos hematopoyéticos	286-289
14 Tumor maligno del intestino delgado	152	42 Psicosis alcohólica	291
15 Tumor maligno del intestino grueso	153	43 Otros trastornos mentales	290, 292-303, 304.1, 304.3, 304.4, 304.5, 304.6, 304.8, 304.9, 305.1, 305.2, 305.3, 305.4, 305.7, 305.8, 305.9, 306-319
16 Tumor maligno del recto	154	44 Enfermedades del sistema nervioso y de los órganos de los sentidos	320-326, 330-337, 340-389
17 Tumor maligno del hígado	155	45 Enfermedades reumáticas crónicas del corazón	393-398
18 Tumor maligno de la vesícula biliar	156	46 Enfermedades hipertensivas	401-405
19 Tumor maligno del páncreas	157	47 Enfermedades isquémicas del corazón	410-414
20 Tumor maligno de la laringe	161	48 Otras enfermedades del corazón y de la circulación pulmonar	390-392, 420-428, 415, 416, 417
21 Tumor maligno de la tráquea, de los bronquios y del pulmón	162	49 Enfermedades del corazón mal definidas	429
22 Tumor maligno de los huesos	170	50 Enfermedades cerebrovasculares	430-438
23 Tumor maligno de la piel	172, 173		
24 Tumor maligno mama femenina	174		
25 Tumor maligno del cuello uterino	180		

26	Otros tumores malignos del útero	179, 181, 182	51	Arteriosclerosis	440
27	Tumor maligno de la próstata	185	52	Enfermedades vasos sanguíneos	441-448, 451-459
28	Tumor maligno de otras localizaciones	158-160, 163-165, 171, 175, 183, 184, 186-198	53	Infecciones respiratorias agudas incluida influenza	460-466, 487

Códigos lista reducida	Códigos lista detallada
54 Neumonía	480-486
55 Bronquitis, enfisema, asma	490-496
56 Otras enfermedades del aparato respiratorio	470-478, 500-508, 510-519
57 Gastritis, duodenitis, ulcus péptico	531-535
58 Cirrosis y otras enfermedades crónicas del hígado	571
59 Resto de enfermedades del aparato digestivo	520-530, 536, 537, 540-543, 550-553, 555-558, 560-570, 572-576, 577-579
60 Nefritis, síndrome nefrótico, nefrosis	580-589
61 Resto de las enfermedades del aparato urinario	590-599
62 Enfermedades de los órganos genitales masculinos	600-608
63 Enfermedades de los órganos genitales femeninos	610, 611, 614-629
64 Complicaciones del embarazo, parto y puerperio	630-676
65 Enfermedades de piel y tejido celular subcutáneo	680-709

Códigos lista reducida	Códigos lista detallada
66 Enfermedades del sistema osteomuscular y tejido conjuntivo	710-739
67 Anomalías congénitas	740-759
68 Causas perinatales	760-779
69 Síntomas y estados morbosos mal definidos	780-794, 796-799
70 Accidentes de vehículo a motor	E810-E825
71 Caídas accidentales	E880-E888
72 Ahogamiento	E910
73 Accidentes de tipo industrial	E916-E921, E923-E927
74 Suicidio y autolesiones	E950-E959
75 Resto de causas externas	E826-E838, E840-E848, E850.1, E850.2, E850.3, E850.4, E850.5, E850.9, E851-E858, E860-E876, E878, E879, E890-E909, E800-E807, E911-E915, E922, E928-E949, E960-E978, E980-E999
76 Dependencia a las drogas. Abuso de las drogas. Envenenamiento accidental por opiáceos, cocaína	304.0, 304.2, 304.7, 305.5, 305.6, E850.0, E850.8

PUBLICACIONES DE LA DIRECCIÓN GENERAL DE SALUD. CONSEJERÍA DE SANIDAD Y CONSUMO

SERIE INFORMES

- Memoria Consejería de Sanidad 1988, 1989, 1990, 1991.
- Inventario de Recursos en Atención Primaria de Salud. Murcia. 1990
- Estadísticas Básicas del Registro del Cáncer en Murcia 1983-1985, 1986-1988.
- Estadísticas Básicas de las Enfermedades de Declaración Obligatoria 1989, 1990-1991.
- Encuesta de Salud Bucodental en Escolares de la Región de Murcia. Murcia. 1990
- Encuesta Alimentación en la población de la Región de Murcia 1990. Murcia. 1991
- Siniestralidad laboral Región de Murcia 1989, 1990, 1991, 1992, 1993, 1994.
- Memoria Hospital General Universitario 1991. Murcia. 1993
- Memoria 1995. Consejería de Sanidad y Política Social ISSORM. Murcia 1997
- Factores de riesgo cardiovasculares en la Región de Murcia 1992. Murcia. 1995
- Memoria 1996. Consejería de Sanidad y Política Social ISSORM. Murcia. 1997
- Estadísticas Básicas de las Enfermedades de declaración obligatoria. SISEDO 1992-1996. Murcia 1998.
- Programa de Prevención del cáncer de mama en la Región de Murcia. Resultados 1994-1997. Murcia 1998.
- Memoria 1997. Consejería de Sanidad y Política Social. ISSORM. Murcia. 1998

SERIE MONOGRAFÍAS SANITARIAS

- Manual para la notificación de Enfermedades declaración obligatoria. Murcia. 1990
- Las Bases científicas de la Educación Sanitaria Dental. Murcia. 1989
- Utilización del flúor en Salud bucodental. Murcia. 1989
- Reglamento sobre condiciones higiénico-sanitarias de las piscinas de uso público. Murcia. 1989
- Reglamento general de funcionamiento de los equipos de Atención Primaria. Murcia. 1989
- Bases teóricas de un sistema de transporte sanitario. Murcia. 1990
- Vigilancia y control de las infecciones e intoxicaciones origen alimentario en la Región de Murcia. Programa 1990/1991 y Manual de Procedimiento. Murcia. 1990
- Compendio de Normas de Salud para la Región de Murcia. Murcia. 1991
- Guía para maestros: Lo que debes saber sobre el tabaquismo. Murcia. 1989
- Contaminación atmosférica y Salud en Cartagena. Murcia. 1991
- Dieta Mediterránea. Murcia. 1990
- Manual Básico de Manipulador de Alimentos. Murcia. 1991
- SIDA y Adolescencia. Murcia. 1991
- Fluoración de sistemas de abastecimiento de aguas de consumo público. Preguntas y respuestas. Murcia. 1991
- Estudio de Necesidades de Formación Continuada en Atención Primaria. Murcia. 1992
- SIDA. Guía del Educador. Murcia. 1992
- Riesgos laborales en las industrias de conservas vegetales de la Región de Murcia. Murcia. 1993
- Manual de Vacunaciones. Programa de Vacunaciones Región de Murcia. Murcia. 1993
- Programa de Inmunización frente a la Hepatitis B. Murcia. 1994
- Autocontrol de calidad en la restauración colectiva de la Región de Murcia. Murcia. 1995
- Proyecciones de la población de derecho en la Región de Murcia y sus Áreas de Salud por edad y sexo. Periodo 1986-2000
- Programa de inmunización para la prevención de la Hepatitis B. Murcia. 1995
- Programa de Inmunización para la prevención de la Hepatitis B. Murcia. 1997
- Guía de buenos hábitos higiénicos en la restauración colectiva. Murcia. 1998
- Programa para la implantación de un sistema de autocontrol en establecimientos de venta directa a consumidor final de carnes y productos cárnicos de la Región de Murcia. Murcia. 1998

SERIE PLAN DE SALUD

- Poblaciones de referencia de las áreas y zonas de salud de la Región de Murcia. Censo 1991. Murcia. 1994
- Arquitectura Sanitaria en Atención Primaria de Salud. Murcia. 1994
- Inventario de recursos en Atención Primaria de Salud. Región de Murcia 1994. Murcia. 1994
- Análisis de situación 1994. Murcia. 1994
- Atención al paciente diabético. Murcia. 1994
- Protocolo de atención al SIDA. Murcia. 1994
- Fuentes de información para la planificación en salud. Murcia. 1994

SERIE PLAN DE SALUD MENTAL

- Guía para la coordinación, atención y derivación entre Atención Primaria y Salud Mental. Murcia. 1995
- Guía para la organización, funcionamiento y evaluación de Centros de Salud Mental: Atención Infanto Juvenil. Murcia. 1995
- Guía para la organización, funcionamiento y evaluación de Centros de Salud Mental: Atención de Adultos. Murcia. 1995
- Guía para la organización, funcionamiento y evaluación de Centros de Salud Mental: Atención a Drogodependencias. Murcia. 1995

- Organización, funcionamiento y evaluación de las unidades de hospitalización Psiquiátrica.
- Guía para la organización, funcionamiento y evaluación de Programas de Rehabilitación y Reinserción Psicosocial. Murcia. 1995
- Plan Director 1995-1999. Murcia. 1995

SERIE DOCUMENTOS

- Sistema de información sobre toxicomanías en la Comunidad Autónoma de la Región de Murcia. 1989-1990. Murcia. 1990
- Sistema de información sobre toxicomanías de la Región de Murcia. Informe anual SITCAM 1995. Murcia. 1996
- Sistema de información sobre toxicomanías de la Región de Murcia. Informe anual SITCAM 1996. Murcia. 1997
- Sistema de información sobre toxicomanías de la Región de Murcia 1997. Murcia. 1998

SERIE MONOGRAFÍA

- Incidencia de Cáncer en Murcia 1982. Murcia. 1985

MONOGRAFÍAS DE SANIDAD AMBIENTAL

- Plaguicidas. Prevención de riesgos. Murcia. 1998

OTRAS PUBLICACIONES

- Ponencias y Comunicaciones. I Congreso de Atención Primaria de Salud. Murcia. 1991
- Guía de Salud Bucodental para maestros. Consejería de Sanidad. Murcia. 1992
- II Congreso de Atención Primaria de Salud de la Región de Murcia. Ponencias y Comunicaciones. Murcia. 1992
- Educación para la Salud en Enseñanza Secundaria. SIDA. Murcia. 1992
- Programa de Atención al Niño. Región de Murcia. Murcia. 1992
- Plan de Salud de la Región de Murcia 1993-1996. Murcia. 1992
- Plan de Salud de la Región de Murcia 1993-1996. Objetivos. Murcia. 1992
- Educación para la Salud en Educación Infantil y Primaria Guía de Higiene. Murcia. 1992
- Este verano consume salud. Murcia. 1993
- V Jornadas Educación para la Salud en la Escuela de la Región de Murcia. Libro de Ponencias y Comunicaciones. Murcia. 1993
- Memoria Hospital General Universitario 1992. Murcia. 1993
- Estadísticas Básicas de Mortalidad en la Región de Murcia, 1989, 1990, 1991, 1992, 1993, 1994, 1995, 1996.
- III Congreso de Atención Primaria de Salud.
- VIII Congreso Regional de Medicina Familiar Comunitaria.
- V Congreso Regional de Enfermería de Atención Primaria. Murcia. 1994
- Plan Autonómico sobre Drogas 1993-1996. Murcia. 1993.
- Ley 4/94 de Salud de la Región de Murcia
- Ley 2/90 de creación del Servicio de Salud de la Región de Murcia
- El anciano en su casa. Murcia. 1994
- Guía Metodológica para la promoción de la seguridad y prevención de accidentes en el Medio Escolar. Murcia. 1994
- Catálogo de materiales de Educación para la Salud. Murcia. 1995
- Programa de Atención al Adulto. Murcia. 1995 .
- Seminario para la mejora de la calidad en la cumplimentación del Boletín Estadístico de Defunción. Murcia 1995
- Guía de Prevención. Orientaciones a los padres para prevenir las drogodependencias. Murcia. 1995
- Estudio sobre consultas relacionadas con la salud en población escolarizada de la Región de Murcia. Curso 93/94. Murcia. 1997
- Guía de Salud para jóvenes. Murcia. 1997
- Dieta Mediterránea y prevención cardiovascular. Murcia. 1997
- Educación para la salud en personas adultas: SIDA. Murcia. 1997
- Centros de Odonto-Estomatología. Análisis de la situación actual. Murcia. 1997
- Plan de Salud de la Región de Murcia 1998-2000. Murcia. 1998
- Guía Metodológica para la promoción de la seguridad y la prevención de accidentes en el medio escolar. Murcia. 1998
- Protocolos de vigilancia epidemiológica de las enfermedades de declaración obligatoria. Murcia. 1998
- Guía de Educación para jóvenes. 2ª edición. Murcia. 1998
- Plan Regional sobre Drogas. 1998-2000. Murcia. 1998

PUBLICACIONES PERIÓDICAS

- Boletín Epidemiológico de Murcia ISSN: 1130-0019.
- Registro de establecimientos sanitarios ISSN: 1138-7254.

Información y pedidos:

Centro Regional de Documentación en Ciencias de la Salud
CONSEJERÍA DE SANIDAD Y CONSUMO
C/ Ronda de Levante, 11. 30008-MURCIA
Tfno. 968362000, Ext. 1535. Fax: 968201614

PUBLICACIONES DE LA DIRECCIÓN GENERAL DE ECONOMÍA Y ESTADÍSTICA. CONSEJERÍA DE ECONOMÍA Y HACIENDA.

CENTRO REGIONAL DE ESTADÍSTICA DE MURCIA

Serie A. Anuarios

- Anuario Estadístico de la Región de Murcia. 1986, 1987, 1988, 1989, 1990, 1991, 1992-1993, 1994, 1995, 1996, 1997.
- Anuario de Comercio Exterior de la Región de Murcia. 1986, 1987, 1988, 1989, 1990, 1991, 1992, 1993, 1994, 1995, 1996, 1997 y Avance 1998.

Serie B. Estadísticas, Cuentas y Encuestas

- Padrón Municipal de Habitantes de la Región de Murcia. 1986 (3 vols.)
- Movimiento Natural de la Población de la Región de Murcia. 1986, 1987, 1988, 1989, 1990, 1991, 1992, 1993, 1994, 1995, 1996.
- Datos Demográficos de la Región de Murcia. 1987. (Agotado)
- Cuentas de las Administraciones Públicas de la Región de Murcia. 1988, 1988-1990, 1991-1992, 1993, 1994, 1995, 1996.
- Cuentas del Sector Industrial de la Región de Murcia. 1994, 1995, 1996, 1997.
- Estadísticas Básicas de Mortalidad de la Región de Murcia. 1989, 1990, 1991, 1992, 1993, 1994, 1995, 1996.
- Censo de Locales de la Región de Murcia 1990. (*)
- Censos de Población y Vivienda de 1991 de la Región de Murcia. Avance de Resultados. (Agotado)
- Censos de Población y Vivienda de 1991 de la Región de Murcia. Principales Resultados. (Agotado)
- Censo de Población de 1991 de la Región de Murcia. Resultados Regionales. Tomo I.
- Censo de Población de 1991 de la Región de Murcia. Resultados Regionales. Tomo II.
- Censo de Población de 1991 de la Región de Murcia. Resultados Regionales. Tomo III.
- Censo de Población de 1991 de la Región de Murcia. Resultados Municipales. Tomo I.
- Censo de Población de 1991 de la Región de Murcia. Resultados Municipales. Tomo II.
- Censo de Población de 1991 de la Región de Murcia. Resultados Municipales. Tomo III.
- Censo de Población de 1991 de la Región de Murcia. Resultados Municipales. Tomo IV.
- Censo de Población de 1991 de la Región de Murcia. Entidades de Población.
- Censo de Población de 1991 de la Región de Murcia. Estructura Familiar.
- Censo de Vivienda de 1991 de la Región de Murcia.
- Elecciones Sindicales de 1990 en la Región de Murcia.
- Movimientos Migratorios de la Región de Murcia. 1988, 1989, 1990, 1995, 1996.
- Barrios del casco urbano: municipio de Murcia.

Serie C. Metodología

- Tablas Input-Output la Región de Murcia. Metodología. (Agotado)

Serie D. Estadísticas Rápidas

- Región de Murcia en cifras 1990 (Agotado), 1994, 1995, 1996, 1997, 1998.
- Cartagena en cifras 1989 (Agotado), 1995, 1996, 1998.
- Lorca en cifras 1989 (Agotado), 1995, 1996, 1998.
- Murcia en cifras 1989 (Agotado), 1995, 1996, 1998.

Serie H. Estadísticas Históricas

- Diccionario Geográfico-Estadístico de España y sus posesiones de Ultramar. Región de Murcia (Pascual Madoz)
- Estadísticas Históricas de Población de la Región de Murcia.

Serie F. Directorios y Catálogos

- Entidades de Población de la Región de Murcia. Clasificación y delimitación. (Agotado)

SERVICIO DE ESTUDIOS Y COYUNTURA ECONÓMICA

- "Coyuntura Económica". Revista trimestral de coyuntura económica murciana.
- "Cuadernos de Economía Murciana". Revista anual de economía regional.
- Catálogo de fabricantes de conservas vegetales y jugos de la Región de Murcia. 1989. (Agotado)
- Los servicios a las empresas en la Región de Murcia.
- La Región de Murcia ante el Mercado Único de 1993.
- Infraestructura de la Región de Murcia. 1995.

SERVICIO PLANIFICACIÓN ECONÓMICA

- Programa de Desarrollo Regional de Murcia 1986-1988 (2 vols.). (Agotado)
- Programa de Desarrollo Regional de Murcia 1989-1992. (Agotado)
- Análisis Económico-Financiero de la Empresas de la Región de Murcia. 1990-1993, 1994.

(*) Edición muy limitada. Pueden solicitarse reproducción en fotocopias.

Información y pedidos:

DIRECCIÓN GENERAL DE ECONOMÍA Y ESTADÍSTICA

C/San Juan de Dios, 2, 1ª y 4ª planta. 30001-MURCIA

Tfnos. 968362050-362054. Fax: 968362052